



---

# Voranschlag

# 2025



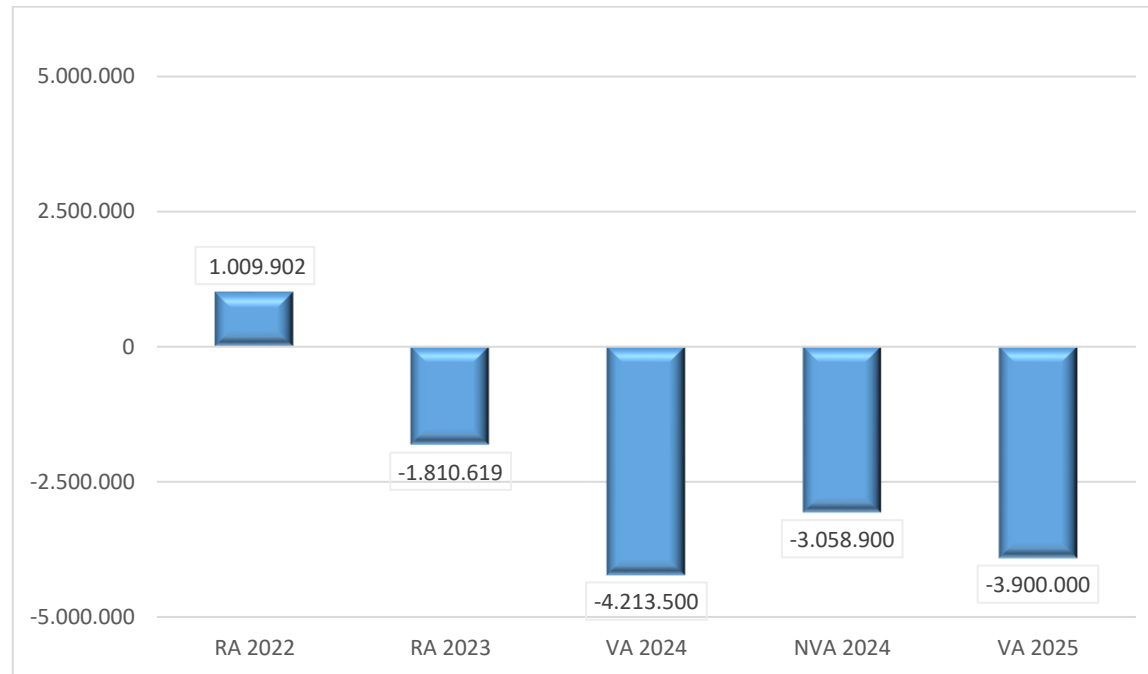
Seite	Inhalt
1	Deckblatt
3	Vorbericht
17	Ergebnishaushalt Gesamt 1. Ebene (Anlage 1a) - interne Vergütungen enthalten
21	Ergebnishaushalt Gesamt 1. und 2. Ebene (Anlage 1a) - interne Vergütungen enthalten
25	Finanzierungshaushalt Gesamt 1. Ebene (Anlage 1b) - interne Vergütungen enthalten
29	Finanzierungshaushalt Gesamt 1. und 2. Ebene (Anlage 1b) - interne Vergütungen enthalten
35	Querschnitt (Anlage 5b)
39	Haushaltspotential (aufbauend auf der Ergebnisrechnung)
45	Energiestatistik
49	Abgabenentwicklung
53	Kundmachung
57	Haushaltsbeschluss
63	Wertgrenzen
67	MFP - Ergebnishaushalt Gesamt 1. und 2. Ebene - interne Vergütungen enthalten
71	MFP - Finanzierungshaushalt Gesamt 1. und 2. Ebene - interne Vergütungen enthalten
77	MFP - Schuldenentwicklung
81	Ergebnishaushalt Bereichsbudget 1. und 2. Ebene (Anlage 1a)
103	Finanzierungshaushalt Bereichsbudget 1. und 2. Ebene (Anlage 1b)
145	Ergebnis- und Finanzierungsvoranschlag Detailnachweis
349	Nachweis der Investitionstätigkeit
393	Einzelnachweis über Finanzschulden und Schuldendienst (Anlage 6c)
431	Dienstpostenplan
439	Nachweis über Transferzahlungen (Anlage 6a)
445	Nachweis über Haushaltsrücklagen und Zahlungsmittelreserven (Anlage 6b)
449	Nachweis über haushaltsinterne Vergütungen (Anlage 6f)
453	Nachweis Vermögen mit abgeänderter Nutzungsdauer



Vorbericht



## Entwicklung des jährlichen Haushaltspotenzials



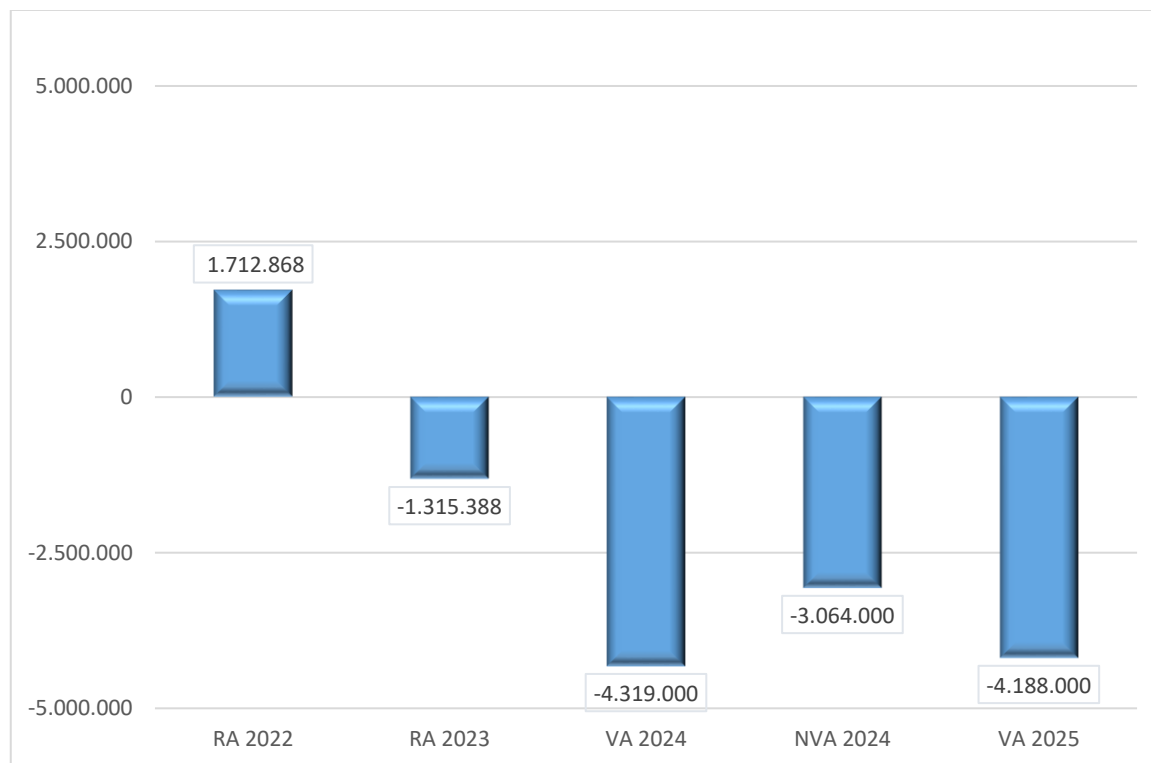
### Erläuterung:

Das Haushaltspotenzial hat seine Grundlage in § 54 Z. 11 NÖ Stadtrechtsorganisationsgesetz (NÖ STROG) und war erstmals im Voranschlag 2020 auszuweisen.

Das Haushaltspotenzial ist die Differenz der wiederkehrenden Mittelaufbringungen abzüglich der wiederkehrenden Mittelverwendungen unter Berücksichtigung der entsprechenden Forderungen und Verbindlichkeiten.

Das Haushaltspotenzial ist eine wichtige Kenngröße und gibt die aktuelle Leistungsfähigkeit der Gemeinde wieder. Das schafft Vergleichbarkeit mit der bisherigen Rechtslage, aus der Überschüsse und Abgänge abzuleiten waren und dient der Transparenz. **Wenn das Haushaltspotenzial innerhalb des Zeitraumes des mittelfristigen Finanzplanes laufend negativ ist, hat die Stadt gemäß § 54c Abs. 1 Z. 2 NÖ STROG ein Haushaltskonsolidierungskonzept zu erstellen.**

## Entwicklung des Nettoergebnisses



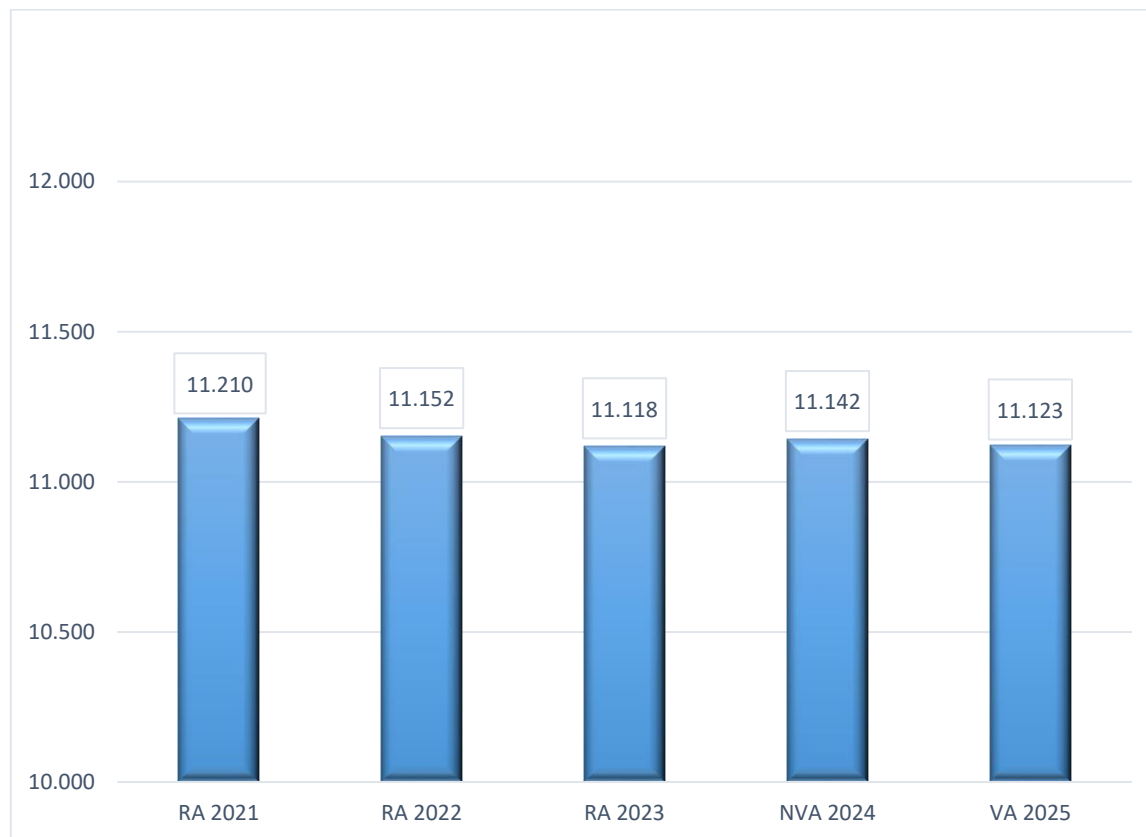
### Erläuterung:

Beim Nettoergebnis handelt es sich um das Ergebnis des Ergebnisvoranschlags. Das Nettoergebnis war erstmals für das Haushaltsjahr 2020 auszuweisen. Ein positives Nettoergebnis bedeutet, dass die Erträge voraussichtlich ausreichend sein werden, die Aufwendungen für die kommunalen Leistungen (inklusive des Werteverzehrs des Anlagevermögens in Form der Abschreibungen) abzudecken. Ein negatives Nettoergebnis heißt hingegen, dass dies nicht zur Gänze (in der Höhe des negativen Wertes) möglich ist. Im Jahr 2025 wurden **Bedarfszuweisungsmittel zur Liquiditätssteigerung** im Betrag von € 3.900.000,00 veranschlagt. Dadurch reduziert sich das negative Nettoergebnis auf **-€ 288.000,00**.



# Entwicklung der Volkszahl

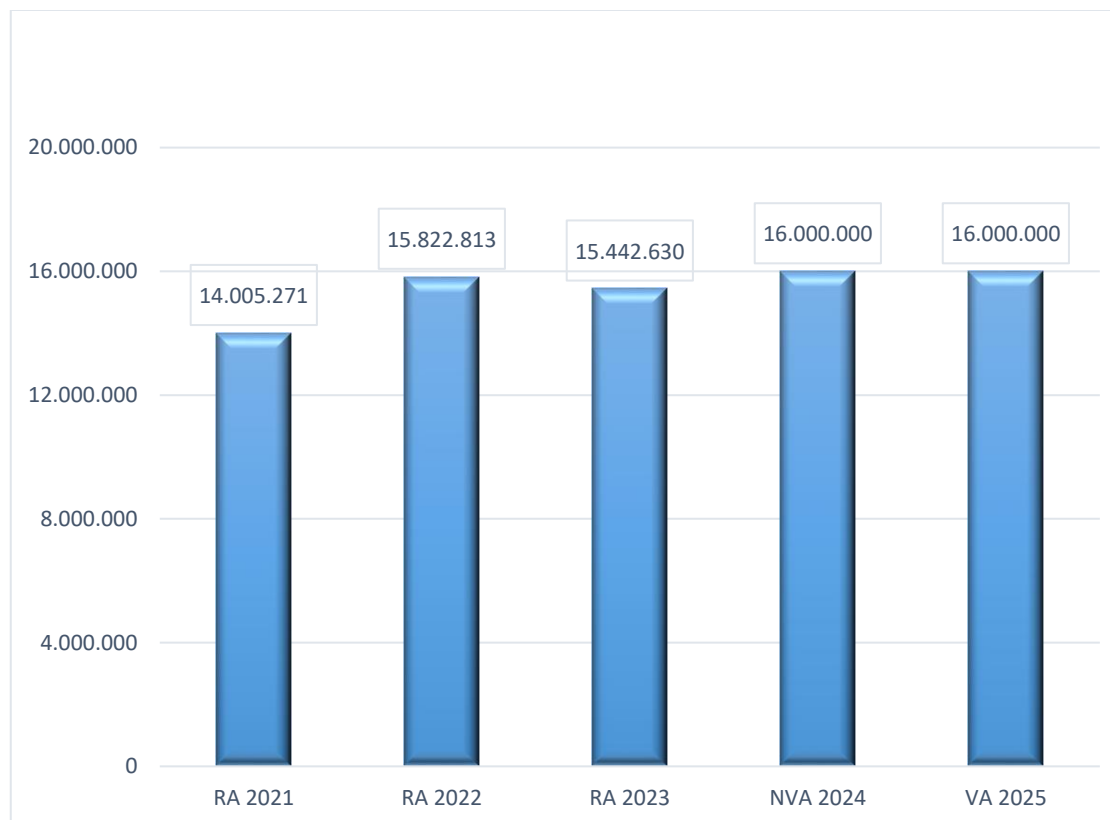
gemäß § 11 Abs. 8 FAG 2024, BGBl. I Nr. 168/2023



## Erläuterung:

Die Volkszahl gemäß § 11 Abs. 8 FAG 2024 wird jährlich von der Bundesanstalt Statistik Austria zum Stichtag 31. Oktober festgestellt und wirkt mit dem Beginn des übernächsten Kalenderjahres. Die Volkszahl ist ein wesentlicher Indikator für die Berechnung der Abgabenertragsanteile.

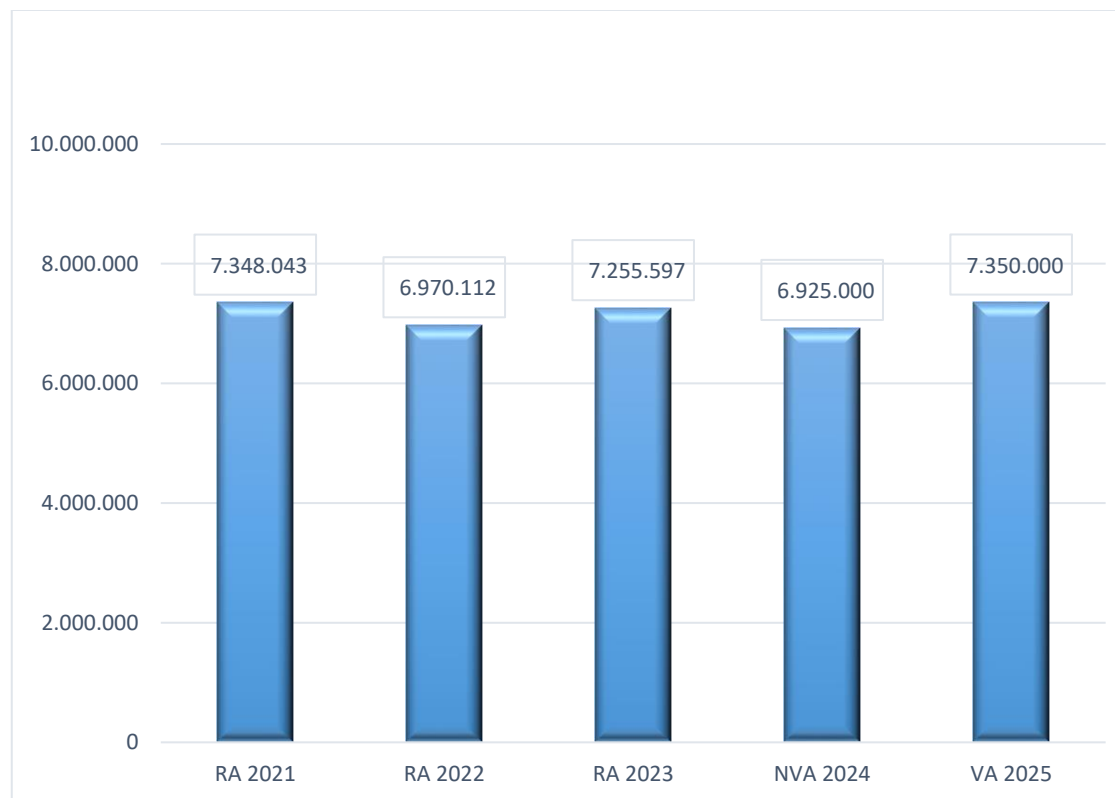
## Entwicklung der Abgabenertragsanteile



### Erläuterung:

Die Gebietskörperschaften (Bund, Länder und Gemeinden) erhalten auf Basis des aktuellen Finanzausgleichs aus den gemeinschaftlichen Bundesabgaben (z.B. Umsatzsteuer, Körperschaftsteuer, Lohnsteuer, Versicherungssteuer, Mineralölsteuer, Normverbrauchsabgabe, Tabaksteuer udgl.) entsprechende Anteile. Im Bereich der Gemeinden spielen dabei die Volkszahl und der abgestufte Bevölkerungsschlüssel eine besondere Rolle. Die sogenannten „Abgabenertragsanteile“ bilden in den meisten Gemeinden die wichtigste Einnahmequelle.

## Entwicklung der Haftungen

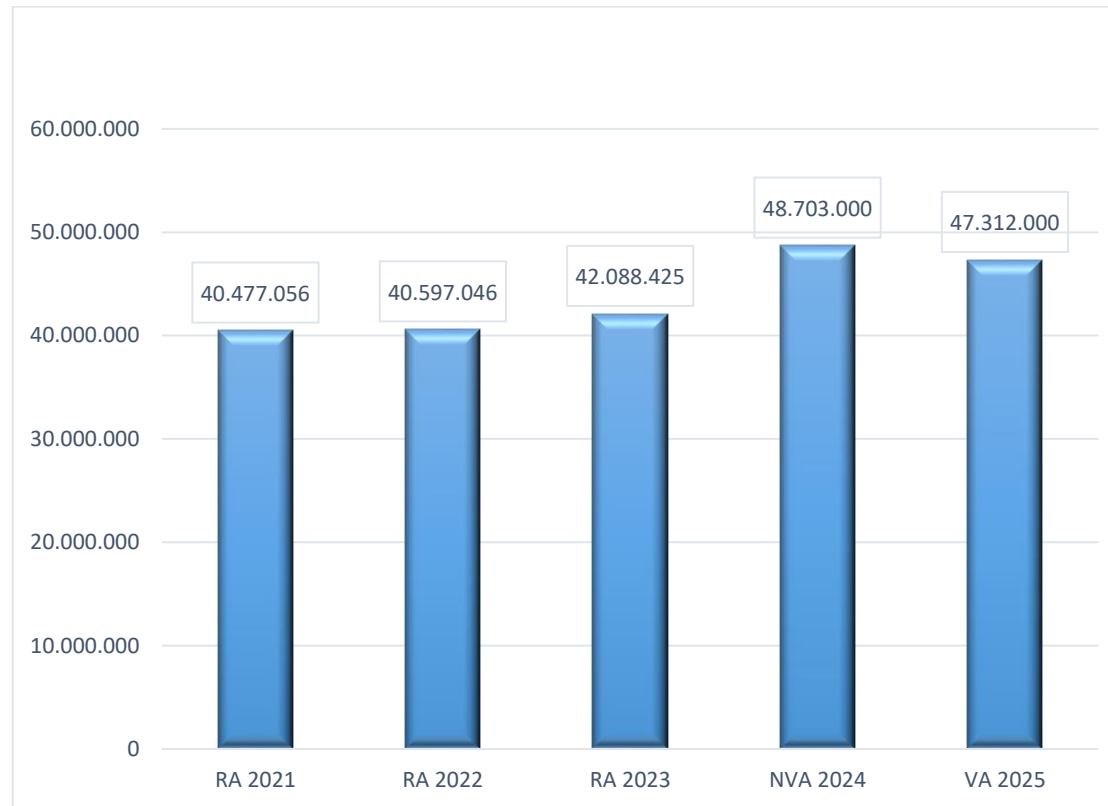


### Erläuterung:

Die Stadt darf Bürgschaften und sonstige Haftungen nur übernehmen, wenn dafür ein besonderes Interesse der Stadt besteht, der Schuldner nachweist, dass die ordnungsgemäße Verzinsung und Tilgung gesichert ist, die Haftungen befristet sind, der Betrag, für den gehaftet wird, ziffernmäßig bestimmt ist und die Stadt den daraus folgenden Zahlungsverpflichtungen nachkommen kann (vgl. § 62 NÖ STROG).

# Entwicklung des Schuldenstandes

(zum 31.12. des Jahres)

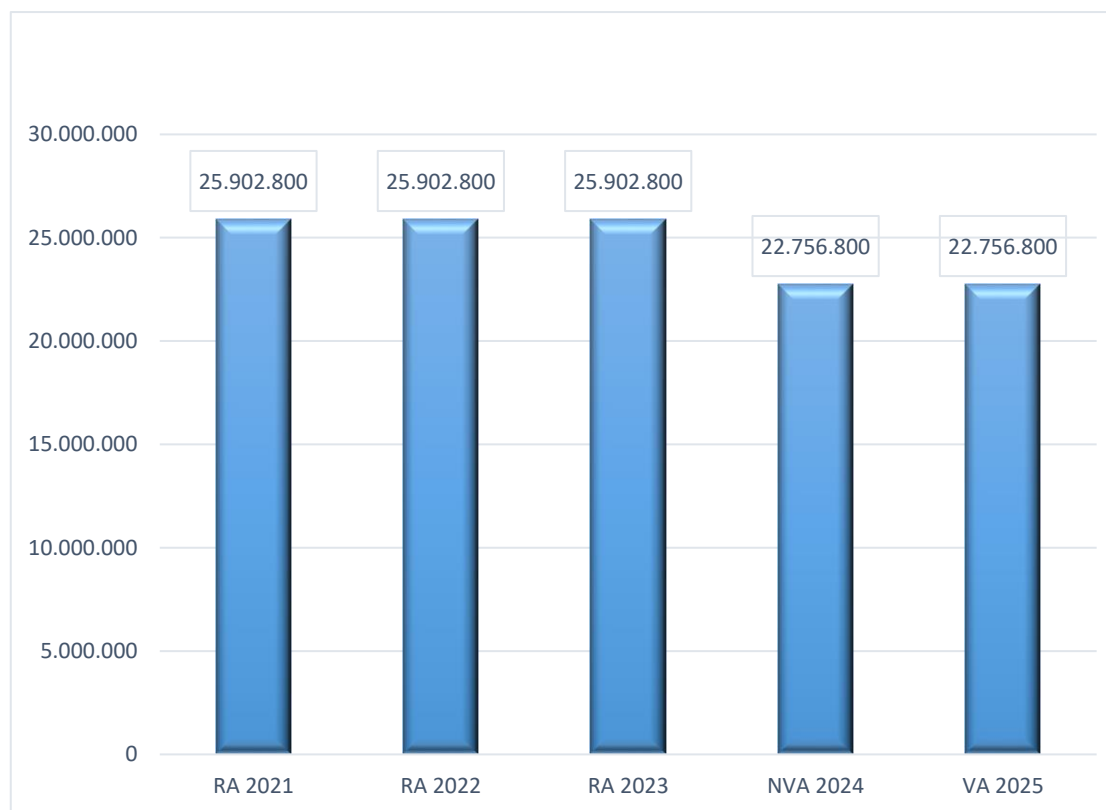


## Erläuterung:

Die veranschlagten Darlehensaufnahmen belaufen sich insgesamt auf € 3.865.000,00. Die Tilgungen betragen hingegen € 4.086.000,00. Der Gesamtschuldenstand reduziert sich somit im Rechnungsjahr 2025 um € 221.000,00 auf insgesamt € 47.312.000,00.

# Entwicklung der Rücklagen mit und ohne Zahlungsmittelreserven

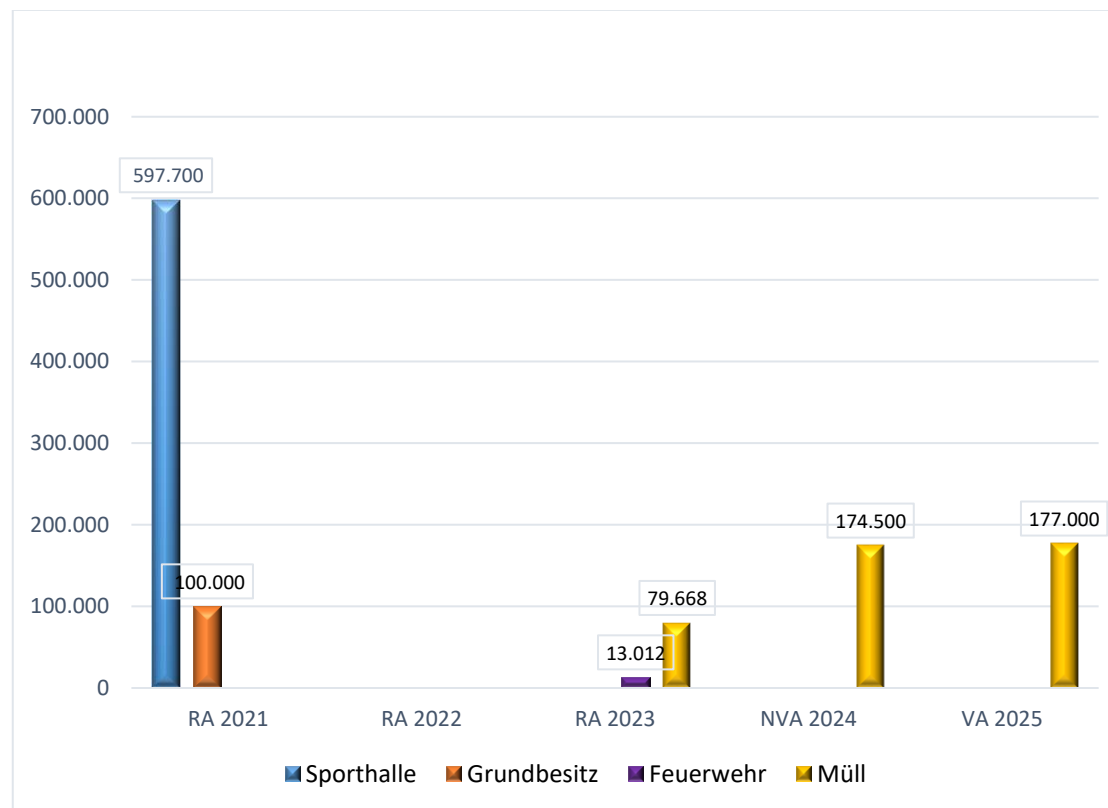
## Eröffnungsrücklage



### Erläuterung:

Im Zuge der Eröffnungsbilanz wurde gemäß § 7 Abs. 2 NÖ Gemeindehaushaltsverordnung (NÖ GHVO) eine Rücklage im Ausmaß von 50 % des im Rahmen der Erstellung der Eröffnungsbilanz ermittelten Nettovermögens gebildet (Eröffnungsrücklage). Es handelt sich dabei um eine nicht finanzwirksame Haushaltsrücklage ohne Zahlungsmittelreserve. Diese Eröffnungsrücklage kann in den Folgejahren zum Ausgleich des Ergebnishaushaltes verwendet werden.

## Entwicklung der Rücklagen mit und ohne Zahlungsmittelreserven



### Erläuterung:

Die Entwicklung der Rücklagen zeigt an, inwieweit Rücklagen vorhanden sind und ob Rücklagen aufgebaut bzw. aufgebraucht werden. Gemäß NÖ Gemeindehaushaltsverordnung sind Rücklagen für Investitionsvorhaben grundsätzlich finanzwirksam, das heißt mit hinterlegten Zahlungsmitteln zu bilden.

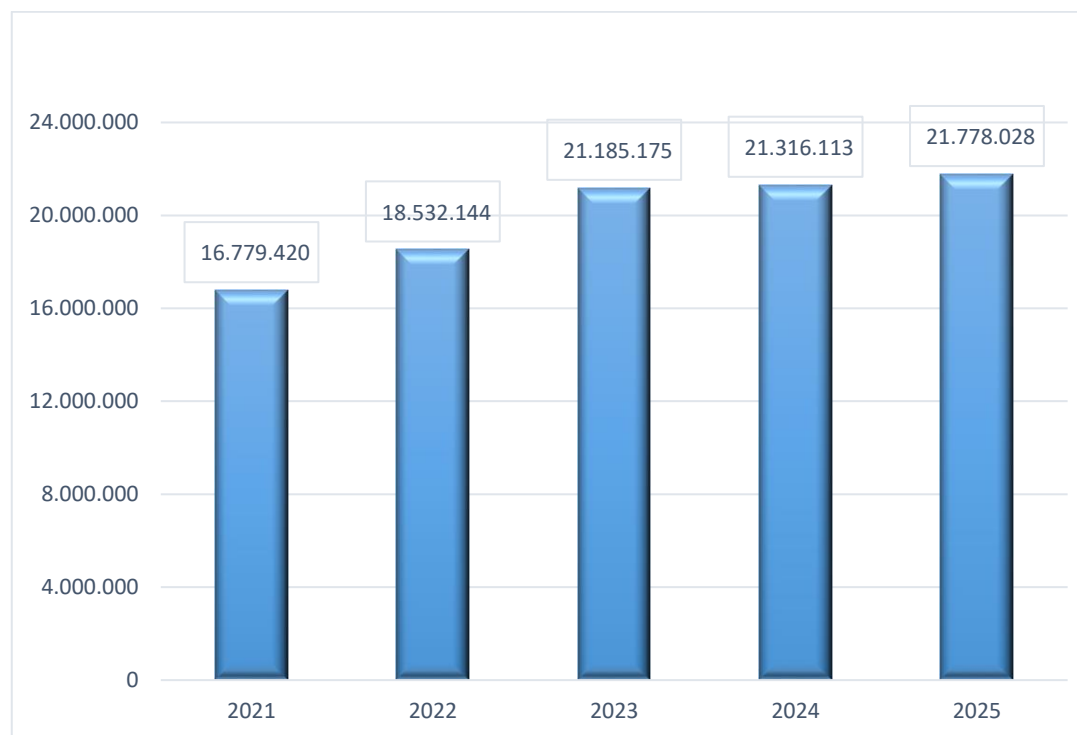
## Entwicklung der Leasingverpflichtungen (Schulzentrum)



### Erläuterung:

Bei den Leasingverpflichtungen handelt es sich nicht um Finanzschulden (z.B. Darlehen), sondern um Verwaltungsschulden. Unabhängig davon stellen Leasingverbindlichkeiten Leistungsverpflichtungen der Stadt dar und sind diese daher bei einer allfälligen Finanzlagenberechnung entsprechend zu berücksichtigen.

## Entwicklung der Finanzkraft für die Umlagenberechnung



### Erläuterung:

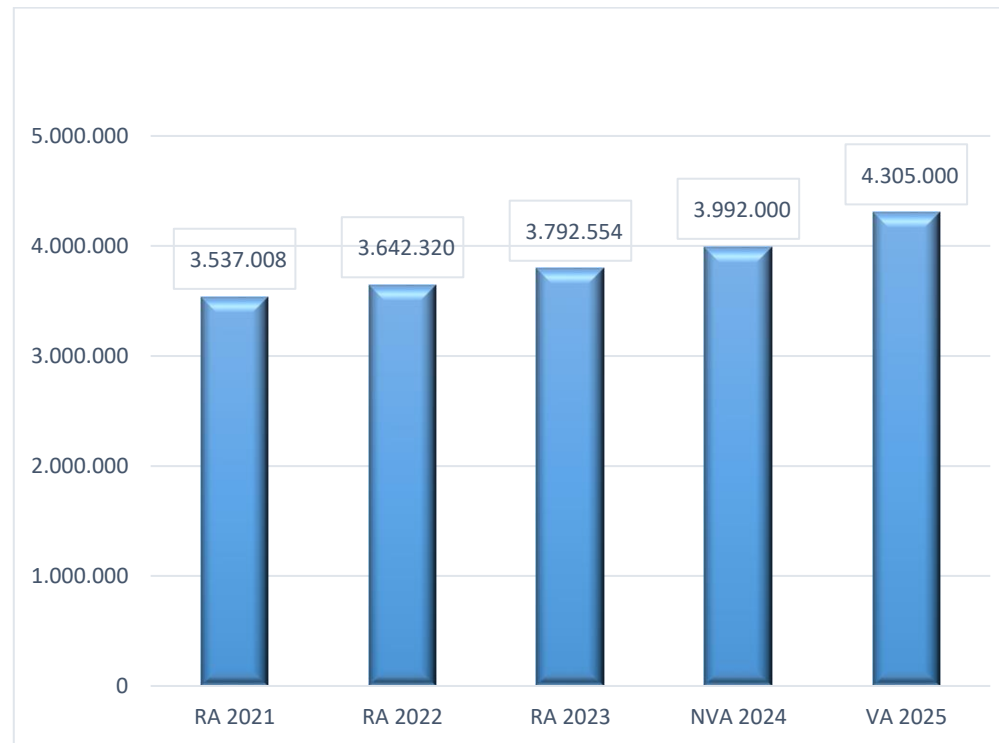
Die Finanzkraft einer Gemeinde wird aus den

- Erträgen der ausschließlichen Gemeindeabgaben ohne die Gebühren für die Benützung von Gemeindevorrichtungen und -anlagen und ohne die Interessentenbeiträge von Grundstückseigentümern und Anrainern und
- Ertragsanteilen an den gemeinschaftlichen Bundesabgaben ohne Spielbankenabgabe

ermittelt. Die Berechnung der Finanzkraft erfolgt durch das Amt der NÖ Landesregierung (Abteilung Gemeinden). Die Darstellung der Entwicklung der Finanzkraft hat insbesondere Auswirkungen auf die Beitragsleistungen der Stadt zum NÖ Krankenanstaltensprengel (NÖKAS) und zur Sozialhilfeumlage. Eine Erhöhung oder Verminderung der Finanzkraft wirkt sich unmittelbar auf die Beitragsleistungen aus.



## Entwicklung der NÖKAS-Umlage



### Erläuterung:

Das Landesgebiet ist Beitragsbezirk und Krankenanstaltensprengel für alle öffentlichen Krankenanstalten in Niederösterreich. Beitragsbezirk und Krankenanstaltensprengel sind ein Gemeindeverband. Dem Gemeindeverband gehören alle Gemeinden Niederösterreichs an. Die Gemeinden haben an den NÖ Krankenanstaltensprengel monatliche Beiträge zu leisten. Berechnungsgrundlage bilden dabei die Volkszahl und die Finanzkraft der Gemeinden. Steigerungen bei der Volkszahl und bei der Finanzkraft führen daher zu höheren Beitragsleistungen bei den Gemeinden. Diese monatlichen Beiträge werden von den der Gemeinde gebührenden monatlichen Vorschüssen auf die Ertragsanteile an den gemeinschaftlichen Bundesabgaben einbehalten.

## Entwicklung der Sozialhilfeumlage



### Erläuterung:

Die Gemeinden haben jährlich einen Beitrag zu den vom Land zu tragenden Kosten der Sozialhilfe, die nicht durch Kostenbeitrags- und Ersatzleistungen oder durch sonstige für Zwecke der Sozialhilfe bestimmte Zuschüsse gedeckt sind, in der Höhe von 50 % an das Land zu entrichten (§ 44 NÖ Sozialhilfe-Ausführungsgesetz).

Die Leistungen für die Sozialhilfeumlage werden von der Landesregierung auf die einzelnen Gemeinden nach ihrer Finanzkraft (Finanzkraft für die Umlagenberechnung) aufgeteilt. Diese monatlichen Beiträge werden von den der Gemeinde gebührenden monatlichen Vorschüssen auf die Ertragsanteile an den gemeinschaftlichen Bundesabgaben einbehalten.

Ergebnishaushalt Gesamt 1. Ebene (Anlage 1a)  
- interne Vergütungen enthalten



MVAG	Mittelverwendungs- und -aufbringungsgruppen (1. Ebene)	VA 2025	VA 2024	RA 2023
211	Erträge aus der operativen Verwaltungstätigkeit	38 104 000,00	36 372 000,00	36 436 050,57
212	Erträge aus Transfers	8 567 000,00	5 865 000,00	4 745 678,98
213	Finanzerträge	47 000,00	48 000,00	32 082,20
<b>21</b>	<b>Summe Erträge</b>	<b>46 718 000,00</b>	<b>42 285 000,00</b>	<b>41 213 811,75</b>
221	Personalaufwand	14 332 000,00	13 181 000,00	11 957 024,45
222	Sachaufwand	20 328 000,00	20 448 000,00	19 909 445,92
223	Transferaufwand	10 854 000,00	10 225 000,00	9 694 149,53
224	Finanzaufwand	1 492 000,00	1 495 000,00	968 579,97
<b>22</b>	<b>Summe Aufwendungen</b>	<b>47 006 000,00</b>	<b>45 349 000,00</b>	<b>42 529 199,87</b>
<b>SA0</b>	<b>Saldo (0) Nettoergebnis (21 - 22)</b>	<b>-288 000,00</b>	<b>-3 064 000,00</b>	<b>-1 315 388,12</b>
230	Entnahmen von Haushaltsrücklagen	0,00	3 174 000,00	1 607 020,89
240	Zuweisungen an Haushaltsrücklagen	0,00	110 000,00	92 533,17
<b>SA01</b>	<b>Saldo (01) Haushaltsrücklagen (230 - 240)</b>	<b>0,00</b>	<b>3 064 000,00</b>	<b>1 514 487,72</b>
<b>SA00</b>	<b>Saldo (00) Nettoergebnis nach Haushaltsrücklagen (Saldo 0 + Saldo 01)</b>	<b>-288 000,00</b>	<b>0,00</b>	<b>199 099,60</b>



Ergebnishaushalt Gesamt 1. und 2. Ebene (Anlage 1a)  
- interne Vergütungen enthalten





MVAG	Mittelverwendungs- und aufbringungsgruppen (1. und 2. Ebene)	VA 2025	VA 2024	RA 2023
<b>211</b>	<b>Erträge aus der operativen Verwaltungstätigkeit</b>	<b>38 104 000,00</b>	<b>36 372 000,00</b>	<b>36 436 050,57</b>
2111	Erträge aus eigenen Abgaben	7 302 000,00	6 784 000,00	6 568 907,88
2112	Erträge aus Ertragsanteilen	16 000 000,00	16 000 000,00	15 442 630,20
2113	Erträge aus Gebühren	7 244 000,00	6 253 000,00	6 136 945,28
2114	Erträge aus Leistungen	4 731 000,00	4 436 000,00	2 588 847,93
2115	Erträge aus Besitz und wirtschaftlicher Tätigkeit	1 258 000,00	1 014 000,00	1 003 604,73
2116	Erträge aus Veräußerung und sonstige Erträge	1 312 000,00	1 728 000,00	3 987 750,30
2117	Nicht finanzierungswirksame operative Erträge	257 000,00	157 000,00	707 364,25
<b>212</b>	<b>Erträge aus Transfers</b>	<b>8 567 000,00</b>	<b>5 865 000,00</b>	<b>4 745 678,98</b>
2121	Transferertrag von Trägern des öffentlichen Rechts	7 112 000,00	4 466 000,00	3 527 505,74
2122	Transferertrag von Beteiligungen	0,00	0,00	0,00
2123	Transferertrag von Unternehmen (mit Finanzunternehmen)	0,00	0,00	0,00
2124	Transferertrag von Haushalten und Organisationen ohne Erwerbscharakter	628 000,00	679 000,00	490 221,27
2125	Transferertrag vom Ausland	36 000,00	25 000,00	15 569,19
2126	Investitions- und Tilgungszuschüsse zwischen Unternehmungen und Betrieben der Gebietskörperschaft und der Gebietskörperschaft	0,00	0,00	0,00
2127	Nicht finanzierungswirksamer Transferertrag	791 000,00	695 000,00	712 382,78
<b>213</b>	<b>Finanzerträge</b>	<b>47 000,00</b>	<b>48 000,00</b>	<b>32 082,20</b>
2131	Erträge aus Zinsen	1 000,00	5 000,00	1 665,82
2132	Erträge aus Zinsen aus derivativen Finanzinstrumenten mit und ohne Grundgeschäft	0,00	0,00	0,00
2133	Erträge aus Gewinnentnahmen von marktbestimmten Betrieben	0,00	0,00	0,00
2134	Sonstige Finanzerträge	0,00	0,00	0,00
2135	Erträge aus Dividenden/Gewinnausschüttungen	46 000,00	43 000,00	30 416,38
2136	Sonstige nicht finanzierungswirksame Finanzerträge	0,00	0,00	0,00
<b>21</b>	<b>Summe Erträge</b>	<b>46 718 000,00</b>	<b>42 285 000,00</b>	<b>41 213 811,75</b>
<b>221</b>	<b>Personalaufwand</b>	<b>14 332 000,00</b>	<b>13 181 000,00</b>	<b>11 957 024,45</b>
2211	Personalaufwand (Bezüge, Nebengebühren, Mehrleistungen)	11 329 000,00	10 390 000,00	9 312 950,18
2212	Gesetzlicher und freiwilliger Sozialaufwand	2 807 000,00	2 602 000,00	2 280 608,66
2213	Sonstiger Personalaufwand	0,00	0,00	0,00
2214	Nicht finanzierungswirksamer Personalaufwand	196 000,00	189 000,00	363 465,61
<b>222</b>	<b>Sachaufwand</b>	<b>20 328 000,00</b>	<b>20 448 000,00</b>	<b>19 909 445,92</b>
2221	Gebrauchs- und Verbrauchsgüter, Handelswaren	1 261 000,00	1 253 000,00	1 254 804,87
2222	Verwaltungs- und Betriebsaufwand	1 410 000,00	1 621 000,00	1 809 933,25
2223	Leasing- und Mietaufwand	792 000,00	774 000,00	636 932,90
2224	Instandhaltung	1 664 000,00	1 531 000,00	1 472 816,82
2225	Sonstiger Sachaufwand	9 817 000,00	9 971 000,00	9 310 981,96
2226	Nicht finanzierungswirksamer Sachaufwand	5 384 000,00	5 298 000,00	5 423 976,12

MVAG	Mittelverwendungs- und aufbringungsgruppen (1. und 2. Ebene)	VA 2025	VA 2024	RA 2023
<b>223</b>	<b>Transferaufwand</b>	<b>10 854 000,00</b>	<b>10 225 000,00</b>	<b>9 694 149,53</b>
2231	Transferaufwand an Träger des öffentlichen Rechts	9 077 000,00	8 480 000,00	7 961 274,52
2232	Transferaufwand an Beteiligungen	0,00	0,00	0,00
2233	Transferaufwand an Unternehmen (mit Finanzunternehmen)	501 000,00	494 000,00	486 220,96
2234	Transferaufwand an Haushalte und Organisationen ohne Erwerbscharakter	1 276 000,00	1 251 000,00	1 246 654,05
2235	Transferaufwand an das Ausland	0,00	0,00	0,00
2236	Investitions- und Tilgungszuschüsse zwischen Unternehmungen und Betrieben der Gebietskörperschaft und der Gebietskörperschaft	0,00	0,00	0,00
2237	Nicht finanzierungswirksamer Transferaufwand	0,00	0,00	0,00
<b>224</b>	<b>Finanzaufwand</b>	<b>1 492 000,00</b>	<b>1 495 000,00</b>	<b>968 579,97</b>
2241	Aufwendungen für Zinsen	1 466 000,00	1 472 000,00	941 424,41
2242	Zinsen und sonstige Aufwendungen aus derivativen Finanzinstrumenten mit und ohne Grundgeschäft	0,00	0,00	0,00
2243	Gewinnentnahmen von Unternehmungen und marktbestimmten Betrieben der Gebietskörperschaft (innerhalb der Gebietskörperschaft)	0,00	0,00	0,00
2244	Sonstiger Finanzaufwand	26 000,00	23 000,00	21 228,93
2245	Nicht finanzierungswirksamer Finanzaufwand	0,00	0,00	5 926,63
<b>22</b>	<b>Summe Aufwendungen</b>	<b>47 006 000,00</b>	<b>45 349 000,00</b>	<b>42 529 199,87</b>
<b>SA0</b>	<b>Saldo (0) Nettoergebnis (21 - 22)</b>	<b>-288 000,00</b>	<b>-3 064 000,00</b>	<b>-1 315 388,12</b>
<b>230</b>	<b>Entnahmen von Haushaltsrücklagen</b>	<b>0,00</b>	<b>3 174 000,00</b>	<b>1 607 020,89</b>
2301	Entnahmen von Haushaltsrücklagen	0,00	3 174 000,00	1 607 020,89
<b>240</b>	<b>Zuweisungen an Haushaltsrücklagen</b>	<b>0,00</b>	<b>110 000,00</b>	<b>92 533,17</b>
2401	Zuweisungen an Haushaltsrücklagen	0,00	110 000,00	92 533,17
<b>SA01</b>	<b>Saldo (01) Haushaltsrücklagen (230 - 240)</b>	<b>0,00</b>	<b>3 064 000,00</b>	<b>1 514 487,72</b>
<b>SA00</b>	<b>Saldo (00) Nettoergebnis nach Haushaltsrücklagen (Saldo 0 + Saldo 01)</b>	<b>-288 000,00</b>	<b>0,00</b>	<b>199 099,60</b>

Finanzierungshaushalt Gesamt 1. Ebene (Anlage 1b)  
- interne Vergütungen enthalten



MVAG	Mittelverwendungs- und -aufbringungsgruppen (1. Ebene)	VA 2025	VA 2024	RA 2023
<b>OPERATIVE GEBARUNG</b>				
311	Einzahlungen aus operativer Verwaltungstätigkeit	37 547 000,00	35 415 000,00	35 188 739,91
312	Einzahlungen aus Transfers	7 776 000,00	5 170 000,00	4 047 316,95
313	Einzahlungen aus Finanzerträgen	47 000,00	48 000,00	32 082,20
<b>31</b>	<b>Summe Einzahlungen operative Gebarung</b>	<b>45 370 000,00</b>	<b>40 633 000,00</b>	<b>39 268 139,06</b>
321	Auszahlungen aus Personalaufwand	14 136 000,00	12 992 000,00	11 592 589,23
322	Auszahlungen aus Sachaufwand	15 036 000,00	14 891 000,00	14 533 671,06
323	Auszahlungen aus Transfers	10 789 000,00	10 140 000,00	9 548 653,13
324	Auszahlungen aus Finanzaufwand	1 492 000,00	1 495 000,00	962 458,82
<b>32</b>	<b>Summe Auszahlungen operative Gebarung</b>	<b>41 453 000,00</b>	<b>39 518 000,00</b>	<b>36 637 372,24</b>
<b>SA1</b>	<b>Saldo (1) Geldfluss aus der operativen Gebarung (31 – 32)</b>	<b>3 917 000,00</b>	<b>1 115 000,00</b>	<b>2 630 766,82</b>
<b>INVESTIVE GEBARUNG</b>				
331	Einzahlungen aus der Investitionstätigkeit	514 500,00	745 700,00	617 733,85
332	Einzahlungen aus der Rückzahlung von Darlehen sowie gewährten Vorschüssen	2 300,00	2 300,00	2 250,00
333	Einzahlungen aus Kapitaltransfers	1 685 200,00	3 262 000,00	1 019 876,75
<b>33</b>	<b>Summe Einzahlungen investive Gebarung</b>	<b>2 202 000,00</b>	<b>4 010 000,00</b>	<b>1 639 860,60</b>
341	Auszahlungen aus der Investitionstätigkeit	6 680 000,00	13 693 000,00	6 817 387,84
342	Auszahlungen aus der Gewährung von Darlehen sowie gewährten Vorschüssen	270 000,00	0,00	0,00
343	Auszahlungen aus Kapitaltransfers	65 000,00	113 000,00	124 920,02
<b>34</b>	<b>Summe Auszahlungen investive Gebarung</b>	<b>7 015 000,00</b>	<b>13 806 000,00</b>	<b>6 942 307,86</b>
<b>SA2</b>	<b>Saldo (2) Geldfluss aus der investiven Gebarung (33 – 34)</b>	<b>-4 813 000,00</b>	<b>-9 796 000,00</b>	<b>-5 302 447,26</b>
<b>SA3</b>	<b>Saldo (3) Nettofinanzierungssaldo (Saldo 1 + Saldo 2)</b>	<b>-896 000,00</b>	<b>-8 681 000,00</b>	<b>-2 671 680,44</b>

MVAG	Mittelverwendungs- und -aufbringungsgruppen (1. Ebene)	VA 2025	VA 2024	RA 2023
<b>FINANZIERUNGSTÄTIGKEIT</b>				
351	Einzahlungen aus der Aufnahme von Finanzschulden	3 865 000,00	10 428 000,00	5 302 583,41
353	Einzahlungen infolge eines Kapitaltausches bei derivativen Finanzinstrumenten mit Grundgeschäft	0,00	0,00	0,00
355	Einzahlungen aus dem Abgang von Finanzinstrumenten	0,00	0,00	0,00
<b>35</b>	<b>Summe Einzahlungen aus der Finanzierungstätigkeit</b>	<b>3 865 000,00</b>	<b>10 428 000,00</b>	<b>5 302 583,41</b>
361	Auszahlungen aus der Tilgung von Finanzschulden	4 086 000,00	3 813 000,00	3 811 204,48
363	Auszahlungen infolge eines Kapitaltausches bei derivativen Finanzinstrumenten mit Grundgeschäft	0,00	0,00	0,00
365	Auszahlungen für den Erwerb von Finanzinstrumenten	0,00	0,00	0,00
<b>36</b>	<b>Summe Auszahlungen aus der Finanzierungstätigkeit</b>	<b>4 086 000,00</b>	<b>3 813 000,00</b>	<b>3 811 204,48</b>
<b>SA4</b>	<b>Saldo (4) Geldfluss aus der Finanzierungstätigkeit (35 – 36)</b>	<b>-221 000,00</b>	<b>6 615 000,00</b>	<b>1 491 378,93</b>
<b>SA5</b>	<b>Saldo (5) Geldfluss aus der voranschlagswirksamen Gebarung (Saldo 3 + Saldo 4)</b>	<b>-1 117 000,00</b>	<b>-2 066 000,00</b>	<b>-1 180 301,51</b>

Finanzierungshaushalt Gesamt 1. und 2. Ebene (Anlage 1b)  
- interne Vergütungen enthalten





MVAG	Mittelverwendungs- und aufbringungsgruppen (1. und 2. Ebene)	VA 2025	VA 2024	RA 2023
<b>311</b>	<b>Einzahlungen aus operativer Verwaltungstätigkeit</b>	<b>37 547 000,00</b>	<b>35 415 000,00</b>	<b>35 188 739,91</b>
3111	Einzahlungen aus eigenen Abgaben	7 302 000,00	6 852 000,00	6 541 424,45
3112	Einzahlungen aus Ertragsanteilen	16 000 000,00	16 000 000,00	15 442 630,20
3113	Einzahlungen aus Gebühren	7 244 000,00	6 253 000,00	6 084 140,12
3114	Einzahlungen aus Leistungen	4 731 000,00	4 436 000,00	2 652 386,54
3115	Einzahlungen aus Besitz und wirtschaftlicher Tätigkeit	1 258 000,00	1 019 000,00	935 002,25
3116	Einzahlungen aus Veräußerung von geringwertigen Wirtschaftsgütern (GWG) und sonstige Einzahlungen	1 012 000,00	855 000,00	3 533 156,35
<b>312</b>	<b>Einzahlungen aus Transfers</b>	<b>7 776 000,00</b>	<b>5 170 000,00</b>	<b>4 047 316,95</b>
3121	Transferzahlungen von Trägern des öffentlichen Rechts	7 112 000,00	4 466 000,00	3 541 526,49
3122	Transferzahlungen von Beteiligungen	0,00	0,00	0,00
3123	Transferzahlungen von Unternehmen (inkl. Finanzunternehmen)	0,00	0,00	0,00
3124	Transferzahlungen von Haushalten und Organisationen ohne Erwerbscharakter	628 000,00	679 000,00	490 221,27
3125	Transferzahlungen vom Ausland	36 000,00	25 000,00	15 569,19
3126	Investitions- und Tilgungszuschüsse zwischen Unternehmungen und Betrieben der Gebietskörperschaft und der Gebietskörperschaft	0,00	0,00	0,00
<b>313</b>	<b>Einzahlungen aus Finanzerträgen</b>	<b>47 000,00</b>	<b>48 000,00</b>	<b>32 082,20</b>
3131	Einzahlungen aus Zinserträgen	1 000,00	5 000,00	1 665,82
3132	Einzahlungen aus Zinsen aus derivativen Finanzinstrumenten mit und ohne Grundgeschäft	0,00	0,00	0,00
3133	Einzahlungen aus Gewinnentnahmen von marktbestimmten Betrieben	0,00	0,00	0,00
3134	Sonstige Einzahlungen aus Finanzerträgen	0,00	0,00	0,00
3135	Einzahlungen aus Dividenden/Gewinnausschüttungen	46 000,00	43 000,00	30 416,38
<b>31</b>	<b>Summe Einzahlungen operative Gebarung</b>	<b>45 370 000,00</b>	<b>40 633 000,00</b>	<b>39 268 139,06</b>
<b>321</b>	<b>Auszahlungen aus Personalaufwand</b>	<b>14 136 000,00</b>	<b>12 992 000,00</b>	<b>11 592 589,23</b>
3211	Auszahlungen für Personalaufwand (Bezüge, Nebengebühren, und Mehrleistungsvergütungen)	11 329 000,00	10 390 000,00	9 312 844,57
3212	Auszahlungen für gesetzliche und freiwillige Sozialaufwendungen	2 807 000,00	2 602 000,00	2 279 744,66
3213	Auszahlungen aus sonstigem Personalaufwand	0,00	0,00	0,00
<b>322</b>	<b>Auszahlungen aus Sachaufwand</b>	<b>15 036 000,00</b>	<b>14 891 000,00</b>	<b>14 533 671,06</b>
3221	Auszahlungen für Gebrauchs- und Verbrauchsgüter, Handelswaren	1 261 000,00	1 261 000,00	1 243 924,84
3222	Auszahlungen für Verwaltungs- und Betriebsaufwand	1 410 000,00	1 621 000,00	1 823 218,81
3223	Auszahlungen für Leasing- und Mietaufwand	792 000,00	774 000,00	641 501,83
3224	Auszahlungen für Instandhaltung	1 664 000,00	1 540 000,00	1 458 408,26
3225	Sonstige Auszahlungen aus Sachaufwand	9 909 000,00	9 695 000,00	9 366 617,32
3226	Auszahlungen aus der Inanspruchnahme von Haftungen	0,00	0,00	0,00
<b>323</b>	<b>Auszahlungen aus Transfers</b>	<b>10 789 000,00</b>	<b>10 140 000,00</b>	<b>9 548 653,13</b>
3231	Transferzahlungen an Träger des öffentlichen Rechts	9 041 000,00	8 393 000,00	7 834 478,89
3232	Transferzahlungen an Beteiligungen	0,00	0,00	0,00

MVAG	Mittelverwendungs- und aufbringungsgruppen (1. und 2. Ebene)	VA 2025	VA 2024	RA 2023
3233	Transferzahlungen an Unternehmen (inkl. Finanzunternehmen)	485 000,00	478 000,00	496 102,79
3234	Transferzahlungen an Haushalte und Organisationen ohne Erwerbscharakter	1 263 000,00	1 269 000,00	1 218 071,45
3235	Transferzahlungen an das Ausland	0,00	0,00	0,00
3236	Investitions- und Tilgungszuschüsse zwischen Unternehmungen und Betrieben der Gebietskörperschaft und der Gebietskörperschaft	0,00	0,00	0,00
<b>324</b>	<b>Auszahlungen aus Finanzaufwand</b>	<b>1 492 000,00</b>	<b>1 495 000,00</b>	<b>962 458,82</b>
3241	Auszahlungen für Zinsen	1 466 000,00	1 472 000,00	941 424,41
3242	Auszahlungen für Zinsen aus derivativen Finanzinstrumenten mit und ohne Grundgeschäft	0,00	0,00	0,00
3243	Auszahlungen aus Gewinnentnahmen von marktbestimmten Betrieben	0,00	0,00	0,00
3244	Sonstige Auszahlungen aus Finanzaufwendungen	26 000,00	23 000,00	21 034,41
<b>32</b>	<b>Summe Auszahlungen operative Gebarung</b>	<b>41 453 000,00</b>	<b>39 518 000,00</b>	<b>36 637 372,24</b>
<b>SA1</b>	<b>Saldo (1) Geldfluss aus der operativen Gebarung (31 – 32)</b>	<b>3 917 000,00</b>	<b>1 115 000,00</b>	<b>2 630 766,82</b>
<b>331</b>	<b>Einzahlungen aus der Investitionstätigkeit</b>	<b>514 500,00</b>	<b>745 700,00</b>	<b>617 733,85</b>
3311	Einzahlungen aus der Veräußerung von immateriellem Vermögen	0,00	0,00	0,00
3312	Einzahlungen aus der Veräußerung von Grundstücken und Grundstückeinrichtungen	300 000,00	500 000,00	615 933,85
3313	Einzahlungen aus der Veräußerung von Gebäuden und Bauten	200 000,00	240 000,00	0,00
3314	Einzahlungen aus der Veräußerung von technischen Anlagen, Fahrzeugen und Maschinen	14 500,00	5 700,00	1 800,00
3315	Einzahlungen aus der Veräußerung von Amts-, Betriebs- und Geschäftsausstattung	0,00	0,00	0,00
3316	Einzahlungen aus der Veräußerung von Kulturgütern	0,00	0,00	0,00
3317	Einzahlungen aus der Veräußerung von Beteiligungen	0,00	0,00	0,00
3318	Einzahlungen aus der Veräußerung von kofinanzierten Schutzbauten	0,00	0,00	0,00
<b>332</b>	<b>Einzahlungen aus der Rückzahlung von Darlehen sowie gewährten Vorschüssen</b>	<b>2 300,00</b>	<b>2 300,00</b>	<b>2 250,00</b>
3321	Einzahlungen aus Darlehen an Träger des öffentlichen Rechts	0,00	0,00	0,00
3322	Einzahlungen aus Darlehen an Beteiligungen	2 300,00	2 300,00	2 250,00
3323	Einzahlungen aus Darlehen an Unternehmen und Haushalte	0,00	0,00	0,00
3325	Einzahlungen aus Vorschüssen und Anzahlungen	0,00	0,00	0,00
<b>333</b>	<b>Einzahlungen aus Kapitaltransfers</b>	<b>1 685 200,00</b>	<b>3 262 000,00</b>	<b>1 019 876,75</b>
3331	Kapitaltransferzahlungen von Trägern des öffentlichen Rechts	1 557 200,00	2 711 000,00	801 623,03
3332	Kapitaltransferzahlungen von Beteiligungen	0,00	0,00	0,00
3333	Kapitaltransferzahlungen von Unternehmen	0,00	24 000,00	0,00
3334	Kapitaltransferzahlungen von Haushalten und Organisationen ohne Erwerbscharakter	128 000,00	142 000,00	169 754,01
3335	Kapitaltransferzahlungen vom Ausland	0,00	385 000,00	48 499,71
<b>33</b>	<b>Summe Einzahlungen investive Gebarung</b>	<b>2 202 000,00</b>	<b>4 010 000,00</b>	<b>1 639 860,60</b>
<b>341</b>	<b>Auszahlungen aus der Investitionstätigkeit</b>	<b>6 680 000,00</b>	<b>13 693 000,00</b>	<b>6 817 387,84</b>
3411	Auszahlungen für den Erwerb von immateriellem Vermögen	0,00	0,00	0,00

MVAG	Mittelverwendungs- und aufbringungsgruppen (1. und 2. Ebene)	VA 2025	VA 2024	RA 2023
3412	Auszahlungen für den Erwerb von Grundstücken und Grundstückseinrichtungen	2 084 000,00	2 574 000,00	2 678 937,75
3413	Auszahlungen für den Erwerb von Gebäuden und Bauten	3 762 500,00	10 156 000,00	3 430 868,50
3414	Auszahlungen für den Erwerb von technischen Anlagen, Fahrzeugen und Maschinen	539 000,00	420 000,00	350 484,07
3415	Auszahlungen für den Erwerb von Amts-, Betriebs- und Geschäftsausstattung	294 500,00	403 000,00	357 097,52
3416	Auszahlungen für den Erwerb von Kulturgütern	0,00	0,00	0,00
3417	Auszahlungen für den Erwerb von Beteiligungen	0,00	0,00	0,00
3418	Auszahlungen für den Erwerb von kofinanzierten Schutzbauten	0,00	140 000,00	0,00
<b>342</b>	<b>Auszahlungen aus der Gewährung von Darlehen sowie gewährten Vorschüssen</b>	<b>270 000,00</b>	<b>0,00</b>	<b>0,00</b>
3421	Auszahlungen von Darlehen an Träger des öffentlichen Rechts	0,00	0,00	0,00
3422	Auszahlungen von Darlehen an Beteiligungen	0,00	0,00	0,00
3423	Auszahlungen von Darlehen an Unternehmen und Haushalte	0,00	0,00	0,00
3425	Auszahlungen von Vorschüssen und Anzahlungen	270 000,00	0,00	0,00
<b>343</b>	<b>Auszahlungen aus Kapitaltransfers</b>	<b>65 000,00</b>	<b>113 000,00</b>	<b>124 920,02</b>
3431	Kapitaltransferzahlungen an Träger des öffentlichen Rechts	36 000,00	84 000,00	120 290,67
3432	Kapitaltransferzahlungen an Beteiligungen	0,00	0,00	0,00
3433	Kapitaltransferzahlungen an Unternehmen (Finanzunternehmen)	16 000,00	16 000,00	0,00
3434	Kapitaltransferzahlungen an Haushalte und Organisationen ohne Erwerbscharakter	13 000,00	13 000,00	4 629,35
3435	Kapitaltransferzahlungen an das Ausland	0,00	0,00	0,00
<b>34</b>	<b>Summe Auszahlungen investive Gebarung</b>	<b>7 015 000,00</b>	<b>13 806 000,00</b>	<b>6 942 307,86</b>
<b>SA2</b>	<b>Saldo (2) Geldfluss aus der investiven Gebarung (33 – 34)</b>	<b>-4 813 000,00</b>	<b>-9 796 000,00</b>	<b>-5 302 447,26</b>
<b>SA3</b>	<b>Saldo (3) Nettofinanzierungssaldo (Saldo 1 + Saldo 2)</b>	<b>-896 000,00</b>	<b>-8 681 000,00</b>	<b>-2 671 680,44</b>
<b>351</b>	<b>Einzahlungen aus der Aufnahme von Finanzschulden</b>	<b>3 865 000,00</b>	<b>10 428 000,00</b>	<b>5 302 583,41</b>
3511	Einzahlungen aus empfangenen Darlehen von öffentlichen Körperschaften und Rechtsträgern	2 500,00	2 500,00	2 583,41
3512	Einzahlungen aus empfangenen Darlehen von Beteiligungen	0,00	0,00	0,00
3513	Einzahlungen aus empfangenen Darlehen von Unternehmen und privaten Haushalten	0,00	0,00	0,00
3514	Einzahlungen aus Finanzschulden (Finanzunternehmen)	3 862 500,00	10 425 500,00	5 300 000,00
3515	Einzahlungen aus Aufnahmen von Leasingverbindlichkeiten	0,00	0,00	0,00
<b>353</b>	<b>Einzahlungen infolge eines Kapitaltausches bei derivativen Finanzinstrumenten mit Grundgeschäft</b>	<b>0,00</b>	<b>0,00</b>	<b>0,00</b>
3530	Einzahlungen infolge eines Kapitaltausches bei derivativen Finanzinstrumenten mit Grundgeschäft	0,00	0,00	0,00
<b>355</b>	<b>Einzahlungen aus dem Abgang von Finanzinstrumenten</b>	<b>0,00</b>	<b>0,00</b>	<b>0,00</b>
3550	Einzahlungen aus dem Abgang von Finanzinstrumenten	0,00	0,00	0,00
<b>35</b>	<b>Summe Einzahlungen aus der Finanzierungstätigkeit</b>	<b>3 865 000,00</b>	<b>10 428 000,00</b>	<b>5 302 583,41</b>

MVAG	Mittelverwendungs- und aufbringungsgruppen (1. und 2. Ebene)	VA 2025	VA 2024	RA 2023
<b>361</b>	<b>Auszahlungen aus der Tilgung von Finanzschulden</b>	<b>4 086 000,00</b>	<b>3 813 000,00</b>	<b>3 811 204,48</b>
3611	Auszahlungen aus empfangenen Darlehen von öffentlichen Körperschaften und Rechtsträgern	400,00	1 400,00	1 389,71
3612	Auszahlungen aus empfangenen Darlehen von Beteiligungen	0,00	0,00	0,00
3613	Auszahlungen aus empfangenen Darlehen von Unternehmen und privaten Haushalten	0,00	0,00	0,00
3614	Auszahlungen aus Finanzschulden	4 085 600,00	3 811 600,00	3 809 814,77
3615	Auszahlungen aus Rückzahlungen von Leasingverbindlichkeiten	0,00	0,00	0,00
<b>363</b>	<b>Auszahlungen infolge eines Kapitaltausches bei derivativen Finanzinstrumenten mit Grundgeschäft</b>	<b>0,00</b>	<b>0,00</b>	<b>0,00</b>
3630	Auszahlungen infolge eines Kapitaltausches bei derivativen Finanzinstrumenten mit Grundgeschäft	0,00	0,00	0,00
<b>365</b>	<b>Auszahlungen für den Erwerb von Finanzinstrumenten</b>	<b>0,00</b>	<b>0,00</b>	<b>0,00</b>
3650	Auszahlungen für den Erwerb von Finanzinstrumenten	0,00	0,00	0,00
<b>36</b>	<b>Summe Auszahlungen aus der Finanzierungstätigkeit</b>	<b>4 086 000,00</b>	<b>3 813 000,00</b>	<b>3 811 204,48</b>
<b>SA4</b>	<b>Saldo (4) Geldfluss aus der Finanzierungstätigkeit (35 – 36)</b>	<b>-221 000,00</b>	<b>6 615 000,00</b>	<b>1 491 378,93</b>
<b>SA5</b>	<b>Saldo (5) Geldfluss aus der voranschlagswirksamen Gebarung (Saldo 3 + Saldo 4)</b>	<b>-1 117 000,00</b>	<b>-2 066 000,00</b>	<b>-1 180 301,51</b>

Querschnitt (Anlage 5b)



VQS- Pos.	Zuordnung der MVAG	Bezeichnung	Anmerkungen	Gesamt- Haushalt	Haushalt ohne Quasi-KG	Quasi-KG <sup>2</sup>
<b>Mittelaufbringung (Erträge bzw. Einzahlungen und erhaltene Kapitaltransfers)</b>						
10	3111	Einzahlungen aus eigenen Abgaben		7 302 000,00	7 302 000,00	0,00
11	2112	Erträge aus Ertragsanteilen		16 000 000,00	16 000 000,00	0,00
12	2113, 2114, 2115	Erträge aus Gebühren, Leistungen, Besitz und wirtschaftlicher Tätigkeit		13 233 000,00	5 385 100,00	7 847 900,00
13	2116	Erträge aus Veräußerungen, sonstige Erträge	ohne Gruppe (Konto) 806, 807, 899	1 312 000,00	584 400,00	727 600,00
14	2117	Nicht finanzierungswirksame operative Erträge	ohne Gruppe (Konto) 817, 819, 891	0,00	0,00	0,00
15	212x	Erträge aus Transfers	ohne Gruppe (Konto) 813	7 776 000,00	7 613 400,00	162 600,00
16	213x	Finanzerträge	ohne Gruppe (Konto) 818, 821, 825, 826	47 000,00	47 000,00	0,00
17	333x	Erhaltene Kapitaltransfers		1 685 200,00	1 303 000,00	382 200,00
19	<b>Summe 1 (Mittelaufbringung bereinigt) <sup>3</sup></b>			<b>47 355 200,00</b>	<b>38 234 900,00</b>	<b>9 120 300,00</b>
<b>Mittelverwendung (Aufwendungen)</b>						
20	2211, 2212, 2213	Finanzierungswirksamer Personalaufwand		14 136 000,00	12 083 500,00	2 052 500,00
21	2221 - 2225	Finanzierungswirksamer Sachaufwand	ohne Gruppe (Konto) 799	14 944 000,00	10 917 600,00	4 026 400,00
22	2226	Verluste aus dem Abgang von Anlagevermögen, Rückstellungen für ausstehende Rechnungen	nur Gruppe (Konto) 683, 688	250 000,00	250 000,00	0,00
23	223x	Transferaufwand	ohne Gruppe (Konto) 696, 761	10 854 000,00	10 823 000,00	31 000,00
24	224x	Finanzaufwand	ohne Gruppe (Konto) 652, 654, 682, 694, 697, 699	1 492 000,00	857 200,00	634 800,00
29	<b>Summe 2 (Mittelverwendung bereinigt) <sup>3</sup></b>			<b>41 676 000,00</b>	<b>34 931 300,00</b>	<b>6 744 700,00</b>
<b>Vermögensbildung (Sachanlagevermögen), inkl. Vorräte</b>						
30	341x	Immaterielle Vermögenswerte und Sachanlagen (Zugang/Auszahlungen)	ohne Gruppe (Konto) 080-083	6 680 000,00	4 741 000,00	1 939 000,00
31	331x	Immaterielle Vermögenswerte und Sachanlagen (Abgang/Einzahlungen)	ohne Gruppe (Konto) 080-083, 800-806 (Abgang mit Minus erfassen)	-214 500,00	-214 500,00	0,00
32	3221	Vorräte (Saldo/Auszahlungen)	ohne Unterklasse 40-48	0,00	0,00	0,00
39	<b>Summe 3 (Vermögensbildung bereinigt) <sup>3</sup></b>			<b>6 465 500,00</b>	<b>4 526 500,00</b>	<b>1 939 000,00</b>
49	<b>Saldo = Summe 1 - Summe 2 - Summe 3</b>			<b>-786 300,00</b>	<b>-1 222 900,00</b>	<b>436 600,00</b>

VQS- Pos.	Zuordnung der MVAG	Bezeichnung	Anmerkungen	Gesamt- Haushalt	Haushalt ohne Quasi-KG	Quasi-KG <sup>2</sup>
<b>Überrechnung Quasi-Kapitalgesellschaften (Quasi-KG) gemäß ESVG</b>						
50	2301	Entnahmen von Haushaltsrücklagen		n.a.	n.a.	0,00
51	2401	Zuweisungen an Haushaltsrücklagen		n.a.	n.a.	0,00
52	332x	Einzahlungen aus der Rückzahlung von Darlehen sowie gewährten Vorschüssen	ohne Gruppe (Konto) 273, 280-282	n.a.	n.a.	0,00
53	342x	Auszahlungen aus der Gewährung von Darlehen sowie gewährten Vorschüssen	ohne Gruppe (Konto) 273, 280-282	n.a.	n.a.	0,00
54	351x	Einzahlungen aus der Aufnahme von Finanzschulden		n.a.	n.a.	1 659 500,00
55	361x	Auszahlungen aus der Tilgung von Finanzschulden		n.a.	n.a.	-1 445 400,00
59	<b>Überrechnung Quasi-KG Summe aus Position 49 (Quasi-KG) und Position 50 bis 55</b>			<b>n.a.</b>	<b>n.a.</b>	<b>650 700,00</b>
60	<b>Finanzierungssaldo (Voranschlag) aus Position 49 (Haushalt ohne Quasi- KG) und Position 59 (Quasi-KG) <sup>1</sup></b>			<b>n.a.</b>	<b>-572 200,00</b>	<b>n.a.</b>
61	<b>Erläuterungen der Gebietskörperschaft (optional)</b>					

1) Entsprechend den Bestimmungen des Artikel 15 Abs. 1 Österreichischer Stabilitätspakt sind die Daten bzw. Grobplanungen der Gemeinden landesweise im Wege der Länder vorzulegen, das ausgewiesene Einzelergebnis der Gemeinde zum Finanzierungssaldo gemäß Pos. 60 hat nur bedingte Aussagekraft für das Gesamtergebnis der Haushaltskoordinierung.

2) Quasi-Kapitalgesellschaften außerhalb des Sektors Staat gemäß ESVG (Ansatz 85-86).

3) Mittelaufbringung und -verwendung sowie Vermögensbildung bereinigt näherungsweise im Sinne der Einnahmen und Ausgaben gemäß ESVG.



Haushaltspotential (aufbauend auf der Ergebnisrechnung)



MVAG	Mittelverwendungs- und -aufbringungsgruppen	Mittelaufbringung	Mittelverwendung	Saldo
211	Erträge aus der operativen Verwaltungstätigkeit	38 104 000,00		
212	Erträge aus Transfers	8 567 000,00		
213	Finanzerträge	47 000,00		
<b>Summe Erträge (SU 21)</b>		46 718 000,00		
2117	Nicht finanzierungswirksame operative Erträge (Auflösung von Rückstellungen und Aktivierte Eigenleistungen)	-257 000,00		
2127	Nicht finanzierungswirksamer Transferertrag (Auflösung von Investitionszuschüssen)	-791 000,00		
2136	Sonstige nicht finanzierungswirksame Finanzerträge (Auflösung von RS Bewertung von Beteiligungen und aktiven Finanzinstrumenten)	0,00		
<b>Nicht finanzwirksame Erträge</b>		-1 048 000,00		
<b>Finanzwirksame Erträge</b>		45 670 000,00		
221	Personalaufwand		14 332 000,00	
222	Sachaufwand		20 328 000,00	
223	Transferaufwand		10 854 000,00	
224	Finanzaufwand		1 492 000,00	
<b>Summe Aufwendungen (SU 22)</b>			47 006 000,00	
2214	Nicht finanzierungswirksamer Personalaufwand (Dotierung RS für Abfertigungen, Jubiläum u. nicht konsumierte Urlaube)		-196 000,00	
2226	Nicht finanzierungswirksamer Sachaufwand (inkl. Abschreibungen, Dotierung von RS Prozess, ausstehende Rechnungen)		-5 384 000,00	
2237	Nicht finanzierungswirksamer Transferaufwand (Dotierungen von RS f. Pensionen)		0,00	
2245	Nicht finanzierungswirksamer Finanzaufwand (Wertberichtigungen zu Finanzinstrumenten, Aufwendungen aus der Bewertung von Beteiligungen)		0,00	
<b>Nicht finanzwirksame Aufwendungen</b>			-5 580 000,00	
<b>Finanzwirksame Aufwendungen</b>			41 426 000,00	
<b>Finanzwirksames Ergebnis</b>		45 670 000,00	41 426 000,00	<b>4 244 000,00</b>

MVAG	Mittelverwendungs- und -aufbringungsgruppen	Mittelaufbringung	Mittelverwendung	Saldo
332	Einzahlungen aus der Rückzahlung von Darlehen sowie gewährten Vorschüssen (ohne 332x mit Projektcode - Anzahlungen)	2 300,00		
1141	Vorräte ( - Veränderung)	0,00		
1142	Gegebene Anzahlungen auf Vorräte ( - Veränderung)	0,00		
1540	Passive Rechnungsabgrenzung	0,00		
	Einzahlungen der Kontengruppe 000-089, die keinem Projekt mit Projektcode 1 zugeordnet sind	5 000,00		
	Einzahlungen der Kontengruppe 30, die keinem Projekt mit Projektcode 1 zugeordnet sind	172 200,00		
	- Erträge der Kontogruppe 80 mit Projektcode 1	0,00		
2301	Entnahmen von Rücklagen endfälliger Darlehen (Kontengruppe 893)	0,00		
<b>Jährliche wiederkehrende Einzahlungen</b>		<b>179 500,00</b>		
36	Auszahlungen aus der Finanzierungstätigkeit (ohne Projektcode 1)		4 086 000,00	
2401	Zuweisung an Rücklagen endfälliger Darlehen (Kontengruppe 793)		0,00	
342	Auszahlungen aus der Gewährung von Darlehen sowie gewährten Vorschüssen (ohne 342x mit Projektcode - Anzahlungen)		0,00	
1141	Vorräte ( + Veränderung)		0,00	
1142	Gegebene Anzahlungen auf Vorräte ( + Veränderung)		0,00	
1170	Aktive Rechnungsabgrenzung		0,00	
	Auszahlungen (Investitionen) der Kontengruppe 000-083, die keinem Projekt mit Projektcode 1 zugeordnet sind		317 500,00	
<b>Jährliche wiederkehrende Auszahlungen</b>			<b>4 403 500,00</b>	
	Kontengruppe 871, KT der Ergebnisrechnung, mit Projektcode (BZ)	-20 000,00		
<b>Summe Kapitaltransfers der Ergebnisrechnung</b>		<b>-20 000,00</b>		
<b>H1 Jährliches Haushaltspotential (Eigenmittel)</b>		<b>45 829 500,00</b>	<b>45 829 500,00</b>	<b>0,00</b>
H4VJ Haushaltspotential Vorjahr (Endbestand HP-RL Vorjahr, Konto 935077 = AB)				<b>-5 632 500,00</b>
<b>H2 verfügbares Haushaltspotential (Eigenmittel)</b>				<b>-5 632 500,00</b>

MVAG	Mittelverwendungs- und -aufbringungsgruppen	Mittelaufbringung	Mittelverwendung	Saldo
Information 1 - Berechnung der tatsächlichen Liquidität		0,00	0,00	
im verfügbaren Haushaltspotential enthaltene Bedarfszuweisungen zur Liquiditätssteigerung aus Kontogruppe 871, KT der Ergebnisrechnung ohne Projektcode		3 900 000,00		
<b>tatsächlicher Liquiditätsbedarf ohne Rücklagenauflösung (Abgang)</b>		<b>-9 532 500,00</b>		
2401	Zuweisungen an Haushaltsrücklagen (Kontengruppe 794)		0,00	
2401	Zuweisungen an Haushaltsrücklagen (Kontengruppe 795)		0,00	
<b>Jährliche Aufwände für Rücklagen</b>			0,00	
2301	Entnahmen von Haushaltsrücklagen (Kontengruppe 894)	0,00		
2301	Entnahmen von Haushaltsrücklagen (Kontengruppe 895)	0,00		
<b>Jährliche RL-Erträge f. Investitionen (finanzw.)</b>		0,00		
<b>H3 verfügbares Haushaltspotential (Eigenmittel) nach finanzwirksamen Rücklagen</b>		<b>-5 632 500,00</b>	0,00	<b>-5 632 500,00</b>
	- Zuweisungen und Umbuchungen an investive Vorhaben		0,00	<b>0,00</b>
	+ Rückführungen und Umbuchungen von investiven Vorhaben	0,00		<b>0,00</b>
<b>H4 kumuliertes Haushaltspotential (Eigenmittel) Endbestand</b>		<b>-5 632 500,00</b>	0,00	<b>-5 632 500,00</b>



Energiestatistik

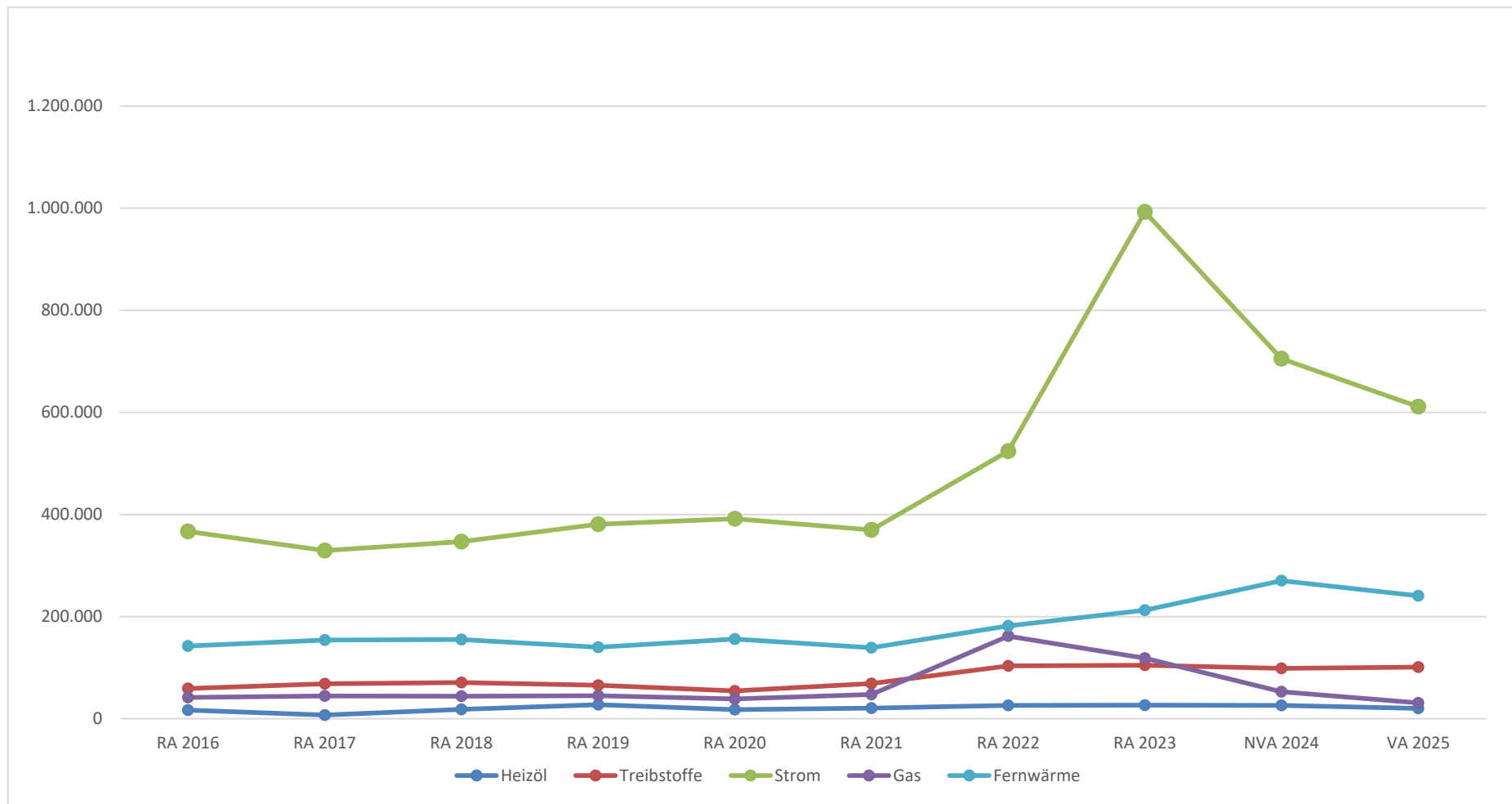




## ENERGIESTATISTIK STADT WAIDHOFEN a/d YBBS 2016 - 2025

Bezeichnung	RA 2016	RA 2017	RA 2018	RA 2019	RA 2020	RA 2021	RA 2022	RA 2023	NVA 2024	VA 2025
<b>-451000 Brennstoffe</b>	16.628	7.181	18.156	27.398	17.929	20.685	26.179	26.560	26.000	<b>20.000</b>
<b>-452000 Treibstoffe</b>	59.163	68.641	70.870	65.246	54.488	68.987	103.538	104.721	98.600	<b>101.000</b>
<b>-600000 Strom</b>	366.855	329.352	346.634	380.875	391.802	369.651	523.799	992.622	705.200	<b>611.000</b>
<b>-600100 Gas</b>	41.777	44.713	44.179	45.142	38.534	47.447	161.703	118.610	52.800	<b>31.000</b>
<b>-600300 Fernwärme</b>	142.382	153.973	155.267	139.936	155.984	139.009	181.901	212.610	270.300	<b>240.500</b>
<b>Gesamtsumme</b>	<b>626.805</b>	<b>603.860</b>	<b>635.106</b>	<b>658.597</b>	<b>658.737</b>	<b>645.779</b>	<b>997.120</b>	<b>1.455.123</b>	<b>1.152.900</b>	<b>1.003.500</b>

# ENERGIESTATISTIK STADT WAIDHOFEN a/d YBBS 2016 - 2025



Abgabentwicklung



# ÜBERSICHT über ABGABEN und GEBÜHREN 2016 - 2025

BEZEICHNUNG	2016	2017	2018	2019	2020	2021	2022	2023	NVA 2024	VA 2025
<b><u>Ertragsanteile:</u></b>	12.320.848	12.940.840	12.921.105	13.409.181	12.252.331	14.005.271	15.822.813	15.442.630	16.000.000	<b>16.000.000</b>
<b><u>Eigene Gemeindesteuern:</u></b>										
Grundsteuer A	28.376	27.846	28.207	89.274	39.767	54.820	43.246	43.054	45.000	<b>45.000</b>
Grundsteuer B	750.668	760.355	762.103	777.224	856.981	916.537	882.938	895.268	930.000	<b>930.000</b>
Kommunalsteuer	3.413.780	3.393.412	3.572.812	3.740.566	3.510.903	3.632.549	3.887.116	4.282.754	4.600.000	<b>4.850.000</b>
Interessentenbeitrag	116.516	110.884	114.376	117.116	116.836	116.836	116.836	116.836	0	<b>0</b>
Nächtigungstaxe (Ortstaxe)	13.399	13.920	16.231	17.013	11.747	4.959	14.856	17.581	25.000	<b>35.000</b>
Lustbarkeitsabgabe	20.670	20.070	25.254	23.120	2.828	2.057	3.357	23.352	25.000	<b>26.000</b>
Hundeabgabe	15.059	15.433	15.999	17.231	16.781	19.444	18.082	18.579	20.000	<b>25.000</b>
Gebrauchsabgabe	122.307	121.805	136.072	133.107	137.196	137.663	133.412	156.247	150.000	<b>175.000</b>
Kurzparkzonenabgabe	199.012	195.886	195.694	211.419	176.590	182.533	189.828	239.435	280.000	<b>375.000</b>
Dauerparkzonenabgabe	18.427	17.279	23.834	24.463	18.374	19.634	20.622	31.084	30.000	<b>50.000</b>
Nebengebühren	7.141	5.891	5.141	6.406	4.439	4.945	4.013	3.307	5.000	<b>5.000</b>
Aufschließungsabgaben	239.050	314.412	290.323	323.694	254.399	356.114	233.592	276.213	350.000	<b>450.000</b>
Stellplatz-Ausgleichsabgaben	17.200	4.300	0	0	0	0	19.200	0	0	<b>0</b>
Verwaltungsabgaben	225.666	264.669	244.976	249.371	216.592	252.344	291.143	269.754	302.000	<b>314.000</b>
Kommissionsgebühren	15.004	16.664	16.096	19.707	14.130	16.029	18.856	17.846	22.000	<b>22.000</b>
	5.202.275	5.282.826	5.447.118	5.749.711	5.377.563	5.716.462	5.877.099	6.391.310	6.784.000	<b>7.302.000</b>
<b><u>Gebühren und Entgelte:</u></b>										
Wasserbezugsgebühr	900.176	884.710	949.145	1.012.485	969.540	1.045.951	843.118	1.012.632	1.035.500	<b>1.193.500</b>
Wasserverkauf WVB Ybbstal	588.069	383.406	518.040	553.940	502.287	514.580	542.323	575.092	600.000	<b>650.000</b>
Bereitstellungsgebühr	338.559	341.223	346.531	349.207	350.845	295.319	342.576	400.204	426.500	<b>658.500</b>
Kanalbenützungsgebühr (8510)	2.251.326	2.270.455	2.379.722	2.439.861	2.460.073	2.460.483	2.481.537	2.513.950	2.530.000	<b>2.765.000</b>
Kanalbenützungsgebühr (8512-8517)	96.667	97.553	107.379	111.132	115.932	115.999	120.567	124.842	123.500	<b>136.000</b>
Kanalben.gebühr Abwassergen.	10.275	10.735	10.735	10.858	11.350	11.350	12.066	13.418	14.000	<b>14.000</b>
Abfallwirtschaftsgebühr	1.072.270	1.084.152	1.135.880	1.145.609	1.147.170	1.163.573	1.177.145	1.348.141	1.360.000	<b>1.652.000</b>
Friedhofsgebühren	118.810	123.789	108.372	132.692	126.746	150.122	135.624	138.164	152.500	<b>164.000</b>
Marktstandsgebühren	11.300	11.458	10.900	8.751	8.524	8.054	10.168	10.503	11.000	<b>11.000</b>
	5.387.452	5.207.481	5.566.704	5.764.535	5.692.467	5.765.431	5.763.414	6.136.946	6.253.000	<b>7.244.000</b>



Kundmachung





# MAGISTRAT DER STADT WAIDHOFEN AN DER YBBS

Fachbereich Finanzen, Abgaben, Controlling

WY-GB5-1-0005-2024-17

## VORANSCHLAG 2025

### K U N D M A C H U N G

Der Entwurf des Voranschlages 2025 liegt gemäß § 50 (1), (2) und § 56 (2) des NÖ Stadtrechtsorganisationsgesetzes, LGBl. 1026 idgF. in der Zeit von

**27. November 2024 - 11. Dezember 2024**

während der für den Parteienverkehr bestimmten Amtsstunden im Fachbereich Finanzen, Abgaben, Controlling zur öffentlichen Einsicht auf.

Die Stadtbürger können innerhalb der Auflagefrist schriftliche Stellungnahmen einbringen, die der Vorlage an den Gemeinderat anzuschließen sind.

Der Bürgermeister:

**Mag. Werner KRAMMER e.h.**

Angeschlagen am: 26. November 2024

Abgenommen am: 12. Dezember 2024



Haushaltsbeschluss



# VORANSCHLAG 2025

## ANTRAGSENTWURF DES BÜRGERMEISTERS

Der Gemeinderat der Stadt Waidhofen an der Ybbs wolle beschließen:

"Der Voranschlag 2025 für den Ergebnishaushalt und für den Finanzierungshaushalt wird wie folgt festgesetzt:

A.

### ERGEBNISHAUSHALT

ERTRÄGE	€ 46.718.000,00
AUFWENDUNGEN	€ 47.006.000,00
<b>NETTOERGEBNIS</b>	<b>-€ 288.000,00</b>
Entnahmen von Haushaltsrücklagen	€ 0,00
Zuweisung an Haushaltsrücklagen	€ 0,00
<b>NETTOERGEBNIS nach Zuweisung u. Entnahmen v. Haushaltsrücklagen</b>	<b>-€ 288.000,00</b>

### FINANZIERUNGSCHAUSHALT

OPERATIVE GEBARUNG	Einzahlungen	€ 45.370.000,00
	Auszahlungen	€ 41.453.000,00
	Saldo 1	€ 3.917.000,00
INVESTIVE GEBARUNG	Einzahlungen	€ 2.202.000,00
	Auszahlungen	€ 7.015.000,00
	Saldo 2	-€ 4.813.000,00
<b>Nettofinanzierungssaldo</b> (Saldo 3 = Saldo 1 + Saldo 2)		<b>-€ 896.000,00</b>
FINANZIERUNGSTÄTIGKEIT	Einzahlungen	€ 3.865.000,00
	Auszahlungen	€ 4.086.000,00
	Saldo 4	-€ 221.000,00
<b>Geldfluss aus der voranschlagswirksamen Gebahrung</b> (Saldo 5 = Saldo 3 + Saldo 4)		<b>-€ 1.117.000,00</b>

Vorhaben, die als Einzelnachweis im Investitionsnachweis auszuweisen sind, dürfen erst dann begonnen werden, wenn der Eingang der hierfür vorgesehenen Mittelaufbringungen gesichert ist, sowie alle erforderlichen aufsichtsbehördlichen Genehmigungen nach § 76 NÖ STROG vorliegen oder das Vorhaben und dessen Folgekosten im mittelfristigen Finanzplan dargestellt werden können (§ 55 Abs. 3 NÖ STROG).

## B.

### Gleichzeitig wird beschlossen:

#### I. Maßnahmen zur Aufrechterhaltung des Haushaltsausgleiches:

1. Sämtliche Bereiche und Dienststellen dürfen Ausgaben, auch wenn sie im Voranschlag enthalten sind, nur dann tätigen, wenn diese zur Erfüllung gesetzlicher oder vertraglicher Verpflichtungen unbedingt erforderlich sind und den Grundsätzen der Sparsamkeit, Wirtschaftlichkeit und Zweckmäßigkeit entsprechen.
2. Die Haushaltsüberwachung hat bereits bei der Erteilung eines Liefer- oder Leistungsauftrages zu erfolgen, wodurch die Anordnungsberechtigten jederzeit in der Lage sind, einen genauen Überblick über ihre Kreditinanspruchnahme zu haben.
3. Die Vorlage von Anträgen auf Genehmigung über- oder außerplanmäßiger Mittelverwendungen ist grundsätzlich zu unterlassen.
4. Ausgaben innerhalb der Wertgrenzen des Magistrates, die nicht auf gesetzlicher oder vertraglicher Verpflichtung beruhen, bedürfen der vorherigen Genehmigung des Bürgermeisters. Dies gilt für jene Ausgaben, die den Betrag von € 2.500,00 übersteigen. Das hierfür aufgelegte Formblatt ist zu verwenden und dem Rechnungsbeleg anzuschließen.
5. Personelle Maßnahmen:
  - a) Unbedingt notwendige Mehrdienstleistungen (Überstunden), sofern diese durch Zeitausgleich nicht abgegolten werden können, dürfen nur nach vorheriger Genehmigung des Bürgermeisters angeordnet werden.
  - b) Die Aufnahme von Aushilfskräften darf nur dann erfolgen, wenn hierfür eine zwingende Notwendigkeit besteht, sowie eine personell- bzw. kostengünstigere Alternativlösung nicht möglich ist.
  - c) Bei der Anordnung von Dienstreisen ist ein strenger Maßstab anzulegen.
  - d) Etwaige freiwerdende Dienstposten sind, soweit dies der Dienstbetrieb erlaubt, nicht mehr nachzubesetzen.

- II. Im Rechnungsjahr 2025 werden nachstehende Gemeindesteuern gemäß Gemeinderatsbeschluss vom 29.09.2014 in folgendem Ausmaß eingehoben:

GRUNDSTEUER - 500 v.H. des Grundsteuermessbetrages

Die übrigen Gemeindeabgaben und Gebühren sind nach den jeweils bestehenden Gesetzen und Beschlüssen des Gemeinderates einzuheben.

- III. Der Gesamtbetrag der für das Rechnungsjahr 2025 aufzunehmenden Darlehen wird mit € 3.865.000,00 festgelegt. Zur rechtzeitigen Leistung von Mittelverwendungen wird der Bürgermeister gemäß § 59 Abs. 1 des NÖ Stadtrechtsorganisationsgesetzes, LGBl. 1026 idgF., ermächtigt, Kassenkredite aufzunehmen. Sie dürfen 20 % der Summe der Erträge des Ergebnisvoranschlages nicht übersteigen.

- IV. Darlehen, welche nicht der investiven Gebarung dienen, sind gemäß § 61 Abs. 2 des NÖ Stadtrechtsorganisationsgesetzes, LGBl. 1026 idgF., nur zulässig, sofern die Grenze von 30 % der Mittelaufbringungen an Ertragsanteilen (Ansatz 925) nicht überschritten ist. Als Basis sind die Ertragsanteile des zweit vorausgehenden Rechnungsjahres heranzuziehen. Nachdem im Haushaltsjahr 2015 die Grenze des § 61 Abs. 2 des NÖ Stadtrechtsorganisationsgesetzes überschritten wurde, gilt für die Stadt Waidhofen a/d Ybbs gemäß § 61 Abs. 3 leg.cit. eine Grenze von 100 %. Diese Grenze von 100 % verringert sich ab dem Jahr 2016 jährlich gemäß der in § 61 Abs. 3 leg.cit. ausgewiesenen Tabelle, so dass im Jahr 2035 die Grenze für den aushaftenden Darlehensstand für Haushaltsabgänge wieder bei 30 % liegt.

	<b>Abgabenertragsanteile</b> (Ansatz 9250)	<b>aushaftende Darlehen für Haushaltsabgänge</b> <b>per</b>	<b>Anteil der Darlehen an</b> <b>den Abgabenertragsanteilen</b>
2013	€ 11.332.997,43	31.12.2015	€ 5.757.887,68 <b>50,81%</b>
2014	€ 11.935.384,58	31.12.2016	€ 6.974.748,87 <b>58,44%</b>
2015	€ 12.058.163,24	31.12.2017	€ 6.448.610,06 <b>53,48%</b>
2016	€ 12.320.848,32	31.12.2018	€ 6.252.471,25 <b>50,75%</b>
2017	€ 12.940.839,56	31.12.2019	€ 5.704.332,44 <b>44,08%</b>
2018	€ 12.921.104,72	31.12.2020	€ 6.497.971,37 <b>50,29%</b>
2019	€ 13.409.181,07	31.12.2021	€ 5.869.832,56 <b>43,77%</b>
2020	€ 12.252.330,88	31.12.2022	€ 5.241.693,75 <b>42,78%</b>
2021	€ 14.005.271,19	31.12.2023	€ 4.613.554,94 <b>32,94%</b>
2022	€ 15.822.812,92	31.12.2024	€ 4.078.749,00 <b>25,78%</b>
<b>2023</b>	<b>€ 15.442.630,20</b>	<b>31.12.2025</b>	<b>€ 3.543.944,00</b> <b>22,95%</b>

- V. Der Dienstpostenplan wurde vom Gemeinderat in seiner Sitzung am 25.11.2024 beschlossen. Dieser Beschluss wird jedoch erst mit der Beschlussfassung des Voranschlags 2025 durch den Gemeinderat wirksam.
- VI. Bei der Führung des Haushaltes sind die Bestimmungen der Voranschlags- und Rechnungsabschlussverordnung (VRV 2015), des NÖ STROG, der Geschäftsordnungen für den Gemeinderat, den Stadtsenat und die Gemeinderatsausschüsse sowie der Geschäftsordnung des Magistrates einzuhalten.
- VII. Gemäß § 16 Abs. 2 und 3 VRV 2015 (Voranschlagsvergleichsrechnung) sind im Haushaltsjahr 2025 nur wesentliche Abweichungen zu den einzelnen Voranschlagswerten zu begründen wobei keine Wertgrenzen erforderlich sind. Mehr- bzw. Minderausgaben bei den intern verrechneten "Bauhofleistungen" (Konto -728800) sind nicht zu begründen.
- VIII. Deckungsfähigkeit: Im Jahr 2025 sind die im Nachweis über Leistungen für Personal enthaltenen Mittelverwendungen gegenseitig deckungsfähig. Die im Nachweis über den Schuldendienst enthaltenen Mittelverwendungen sind ebenfalls gegenseitig deckungsfähig. Die gesamten Mittelverwendungen eines Ansatzes (Teilabschnitt) pro Anordnungsberechtigten sind gegenseitig deckungsfähig. Die Mittelverwendungen der Kontengruppen 610, 611, 612, 613, 614, 615, 616, 617, 618 und 619 sind quer über sämtliche Ansätze gegenseitig deckungsfähig. Weiters sind im Jahr 2025 die Mittelverwendungen der Kontengruppe 400 (Geringwertige Wirtschaftsgüter) gegenseitig deckungsfähig. Ebenso alle Mittelverwendungen der Kontengruppen 630 (Postdienste) und 670 (Versicherungen)."

Beschlossen in der Sitzung des Gemeinderates am:





Wertgrenzen



# WERTGRENZEN

für das

## RECHNUNGSJAHR 2025

Auf Grund der Summe der veranschlagten Erträge des Ergebnisvoranschlages für das Rechnungsjahr 2025 in Höhe von

**46.718.000,00**

betragen die einzelnen Wertgrenzen:

<b>10</b>	<b>%</b>	<b>€</b>	<b>4.671.800,00</b>
<b>3</b>	<b>%</b>	<b>€</b>	<b>1.401.540,00</b>
<b>0,5</b>	<b>%</b>	<b>€</b>	<b>233.590,00</b>
<b>0,1</b>	<b>%</b>	<b>€</b>	<b>46.718,00</b>
<b>0,05</b>	<b>%</b>	<b>€</b>	<b>23.359,00</b>
<b>0,02</b>	<b>%</b>	<b>€</b>	<b>9.343,60</b>
<b>0,01</b>	<b>%</b>	<b>€</b>	<b>4.671,80</b>
<b>0,002</b>	<b>%</b>	<b>€</b>	<b>934,36</b>

Die jeweiligen Prozentsätze sind in den §§ 32, 38, 47 und 76 des NÖ Stadtrechtsorganisationsgesetzes (NÖ STROG), LGBl. 1026 idgF., angeführt.

Wirkungsbereich des		Magistrates		Stadtsenates		Gemeinderates				
		%	€	%	€	%	€			
1.)	Bewilligung <b>außer- oder überplanmäßiger Mittelverwendungen</b> und Zweckänderungen von veranschlagten Mittelverwendungen, wenn die einzelne Mittelverwendung 0,05 % übersteigt			bis	0,05	23.359,00	ab	0,05	23.359,00	
	oder die Mittelverwendungen innerhalb eines Rechnungsjahres zusammen 0,5 % der Summe der veranschlagten Erträge des Ergebnisvoranschlages übersteigen			bis	0,5	233.590,00	ab	0,5	233.590,00	
2.)	<b>Abschreibung</b> uneinbringlicher Forderungen über 0,05 % der Summe der veranschlagten Erträge des Ergebnisvoranschlages, ausgenommen bei Konkurs- oder Ausgleichsverfahren			bis	0,05	23.359,00	ab	0,05	23.359,00	
3.)a.)	Erwerb, Veräußerung, Verpfändung oder sonstige Belastung von <b>unbeweglichem Vermögen</b>			bis	0,1	46.718,00	ab	0,1	46.718,00	
3.)b.)	<b>Verzicht</b> auf Sicherstellung einer Forderung durch eine <b>Hypothek</b> und auf eine <b>Dienstbarkeit</b> oder <b>Reallast</b>			bis	0,1	46.718,00	ab	0,1	46.718,00	
3.)c.)	Ausstellung einer Erklärung über die Einräumung des <b>grundbücherlichen Vorranges</b> , wenn der Wert der zu Gunsten der Stadt einverleibten Forderung 0,1 % der Summe der veranschlagten Erträge des Ergebnisvoranschlages übersteigt			bis	0,1	46.718,00	ab	0,1	46.718,00	
3.)d.)	Erwerb, Veräußerung oder die Verpfändung von <b>beweglichem Vermögen</b> und die Entscheidung über Herstellungen, Anschaffungen oder die Vergabe von Leistungen	bis	0,02	9.343,60	bis	0,1	46.718,00	ab	0,1	46.718,00
3.)e.)	Abschluss und Auflösung von <b>Verträgen</b> (gerechnet vom Jahresentgelt), ausgenommen Bestandsverträge über Wohnungen	bis	0,002	934,36	bis	0,01	4.671,80	ab	0,01	4.671,80
3.)f.)	Gewährung von <b>Förderungen</b> , nach den vom GR beschlossenen Richtlinien: falls vom Gemeinderat keine Richtlinien beschlossen wurden:	bis	0,002	934,36	ab	0,002	934,36	ab	0,01	4.671,80
		bis	0,002	934,36	bis	0,01	4.671,80	ab	0,01	4.671,80
3.)g.)	Einleitung, Fortsetzung und Beendigung von <b>Rechtsstreitigkeiten</b> , ausgenommen Rechtsmittel in verwaltungsrechtlichen Angelegenheiten			bis	0,1	46.718,00	ab	0,1	46.718,00	

Genehmigungspflicht durch die NÖ Landesregierung gem. § 76 NÖ STROG		%	€	
•	Veräußerung, Verpfändung oder sonstige Belastung von unbeweglichem Vermögen	ab	3	1.401.540
•	Erwerb von unbeweglichem Vermögen, wenn der Kaufpreis ganz oder teilweise erst in den nachfolgenden Haushaltsjahren entrichtet wird (Stundungen und Ratenzahlungen)	ab	3	1.401.540
•	Aufnahme eines Darlehens sowie die Übernahme einer Bürgschaft oder sonstigen Haftung	ab	3	1.401.540
•	Begründung einer Zahlungsverpflichtung, die wirtschaftlich einer Kreditverpflichtung gleichkommt	ab	3	1.401.540

Überschreitet der Gesamtwert aller in einem Haushaltsjahr getätigten Maßnahmen 10 % der Erträge des Ergebnisvoranschlages des Haushaltsjahres, bedarf jede weitere Maßnahme in diesem Haushaltsjahr - unabhängig vom Wert der Einzelmaßnahme - einer Genehmigung. Darlehen gemäß § 61 Abs. 2 und 3 NÖ STROG sind dabei nicht zu berücksichtigen.

MFP - Ergebnishaushalt Gesamt 1. und 2. Ebene  
- interne Vergütungen enthalten



MVAG	Mittelverwendungs- und aufbringungsgruppen (1. und 2. Ebene)	VA 2025	Plan 2026	Plan 2027	Plan 2028	Plan 2029
<b>211</b>	<b>Erträge aus der operativen Verwaltungstätigkeit</b>	<b>38 104 000,00</b>	<b>39 283 000,00</b>	<b>41 036 000,00</b>	<b>42 443 000,00</b>	<b>43 983 000,00</b>
2111	Erträge aus eigenen Abgaben	7 302 000,00	7 474 000,00	7 648 000,00	7 831 000,00	8 019 000,00
2112	Erträge aus Ertragsanteilen	16 000 000,00	16 400 000,00	16 900 000,00	17 600 000,00	18 400 000,00
2113	Erträge aus Gebühren	7 244 000,00	7 846 000,00	8 523 000,00	9 110 000,00	9 319 000,00
2114	Erträge aus Leistungen	4 731 000,00	4 765 000,00	4 822 000,00	4 816 000,00	4 892 000,00
2115	Erträge aus Besitz und wirtschaftlicher Tätigkeit	1 258 000,00	1 279 000,00	1 305 000,00	1 325 000,00	1 351 000,00
2116	Erträge aus Veräußerung und sonstige Erträge	1 312 000,00	1 286 000,00	1 563 000,00	1 727 500,00	1 811 000,00
2117	Nicht finanzierungswirksame operative Erträge	257 000,00	233 000,00	275 000,00	33 500,00	191 000,00
<b>212</b>	<b>Erträge aus Transfers</b>	<b>8 567 000,00</b>	<b>7 970 000,00</b>	<b>8 003 000,00</b>	<b>7 760 000,00</b>	<b>7 553 000,00</b>
2121	Transferertrag von Trägern des öffentlichen Rechts	7 112 000,00	6 533 000,00	6 564 000,00	6 333 000,00	6 119 000,00
2122	Transferertrag von Beteiligungen	0,00	0,00	0,00	0,00	0,00
2123	Transferertrag von Unternehmen (mit Finanzunternehmen)	0,00	0,00	0,00	0,00	0,00
2124	Transferertrag von Haushalten und Organisationen ohne Erwerbscharakter	628 000,00	631 000,00	635 000,00	638 000,00	642 000,00
2125	Transferertrag vom Ausland	36 000,00	10 000,00	10 000,00	10 000,00	10 000,00
2126	Investitions- und Tilgungszuschüsse zwischen Unternehmungen und Betrieben der Gebietskörperschaft und der Gebietskörperschaft	0,00	0,00	0,00	0,00	0,00
2127	Nicht finanzierungswirksamer Transferertrag	791 000,00	796 000,00	794 000,00	779 000,00	782 000,00
<b>213</b>	<b>Finanzerträge</b>	<b>47 000,00</b>	<b>49 000,00</b>	<b>51 000,00</b>	<b>53 000,00</b>	<b>55 000,00</b>
2131	Erträge aus Zinsen	1 000,00	1 000,00	1 000,00	1 000,00	1 000,00
2132	Erträge aus Zinsen aus derivativen Finanzinstrumenten mit und ohne Grundgeschäft	0,00	0,00	0,00	0,00	0,00
2133	Erträge aus Gewinnentnahmen von marktbestimmten Betrieben	0,00	0,00	0,00	0,00	0,00
2134	Sonstige Finanzerträge	0,00	0,00	0,00	0,00	0,00
2135	Erträge aus Dividenden/Gewinnausschüttungen	46 000,00	48 000,00	50 000,00	52 000,00	54 000,00
2136	Sonstige nicht finanzierungswirksame Finanzerträge	0,00	0,00	0,00	0,00	0,00
<b>21</b>	<b>Summe Erträge</b>	<b>46 718 000,00</b>	<b>47 302 000,00</b>	<b>49 090 000,00</b>	<b>50 256 000,00</b>	<b>51 591 000,00</b>
<b>221</b>	<b>Personalaufwand</b>	<b>14 332 000,00</b>	<b>14 747 000,00</b>	<b>15 074 000,00</b>	<b>15 479 000,00</b>	<b>15 863 000,00</b>
2211	Personalaufwand (Bezüge, Nebengebühren, Mehrleistungen)	11 329 000,00	11 616 000,00	11 917 000,00	12 208 000,00	12 516 000,00
2212	Gesetzlicher und freiwilliger Sozialaufwand	2 807 000,00	2 876 000,00	2 949 000,00	3 023 000,00	3 098 000,00
2213	Sonstiger Personalaufwand	0,00	0,00	0,00	0,00	0,00
2214	Nicht finanzierungswirksamer Personalaufwand	196 000,00	255 000,00	208 000,00	248 000,00	249 000,00
<b>222</b>	<b>Sachaufwand</b>	<b>20 328 000,00</b>	<b>19 971 500,00</b>	<b>20 469 500,00</b>	<b>20 614 000,00</b>	<b>20 582 500,00</b>
2221	Gebrauchs- und Verbrauchsgüter, Handelswaren	1 261 000,00	1 237 000,00	1 250 000,00	1 263 000,00	1 277 000,00
2222	Verwaltungs- und Betriebsaufwand	1 410 000,00	1 440 000,00	1 499 000,00	1 504 000,00	1 524 000,00

MVAG	Mittelverwendungs- und aufbringungsgruppen (1. und 2. Ebene)	VA 2025	Plan 2026	Plan 2027	Plan 2028	Plan 2029
2223	Leasing- und Mietaufwand	792 000,00	761 000,00	749 000,00	738 000,00	735 000,00
2224	Instandhaltung	1 664 000,00	1 410 000,00	1 444 000,00	1 457 000,00	1 473 000,00
2225	Sonstiger Sachaufwand	9 817 000,00	9 742 000,00	10 023 000,00	10 297 000,00	10 409 000,00
2226	Nicht finanzierungswirksamer Sachaufwand	5 384 000,00	5 381 500,00	5 504 500,00	5 355 000,00	5 164 500,00
<b>223</b>	<b>Transferaufwand</b>	<b>10 854 000,00</b>	<b>11 573 500,00</b>	<b>12 312 500,00</b>	<b>12 915 000,00</b>	<b>13 570 500,00</b>
2231	Transferaufwand an Träger des öffentlichen Rechts	9 077 000,00	9 802 000,00	10 513 000,00	11 097 000,00	11 720 000,00
2232	Transferaufwand an Beteiligungen	0,00	0,00	0,00	0,00	0,00
2233	Transferaufwand an Unternehmen (mit Finanzunternehmen)	501 000,00	489 000,00	492 000,00	496 000,00	499 000,00
2234	Transferaufwand an Haushalte und Organisationen ohne Erwerbscharakter	1 276 000,00	1 282 500,00	1 307 500,00	1 322 000,00	1 351 500,00
2235	Transferaufwand an das Ausland	0,00	0,00	0,00	0,00	0,00
2236	Investitions- und Tilgungszuschüsse zwischen Unternehmungen und Betrieben der Gebietskörperschaft und der Gebietskörperschaft	0,00	0,00	0,00	0,00	0,00
2237	Nicht finanzierungswirksamer Transferaufwand	0,00	0,00	0,00	0,00	0,00
<b>224</b>	<b>Finanzaufwand</b>	<b>1 492 000,00</b>	<b>1 370 000,00</b>	<b>1 379 000,00</b>	<b>1 460 000,00</b>	<b>1 373 000,00</b>
2241	Aufwendungen für Zinsen	1 466 000,00	1 343 000,00	1 352 000,00	1 432 000,00	1 345 000,00
2242	Zinsen und sonstige Aufwendungen aus derivativen Finanzinstrumenten mit und ohne Grundgeschäft	0,00	0,00	0,00	0,00	0,00
2243	Gewinnentnahmen von Unternehmungen und marktbestimmten Betrieben der Gebietskörperschaft (innerhalb der Gebietskörperschaft)	0,00	0,00	0,00	0,00	0,00
2244	Sonstiger Finanzaufwand	26 000,00	27 000,00	27 000,00	28 000,00	28 000,00
2245	Nicht finanzierungswirksamer Finanzaufwand	0,00	0,00	0,00	0,00	0,00
<b>22</b>	<b>Summe Aufwendungen</b>	<b>47 006 000,00</b>	<b>47 662 000,00</b>	<b>49 235 000,00</b>	<b>50 468 000,00</b>	<b>51 389 000,00</b>
<b>SA0</b>	<b>Saldo (0) Nettoergebnis (21 - 22)</b>	<b>-288 000,00</b>	<b>-360 000,00</b>	<b>-145 000,00</b>	<b>-212 000,00</b>	<b>202 000,00</b>
<b>230</b>	<b>Entnahmen von Haushaltsrücklagen</b>	<b>0,00</b>	<b>0,00</b>	<b>0,00</b>	<b>0,00</b>	<b>0,00</b>
2301	Entnahmen von Haushaltsrücklagen	0,00	0,00	0,00	0,00	0,00
<b>240</b>	<b>Zuweisungen an Haushaltsrücklagen</b>	<b>0,00</b>	<b>0,00</b>	<b>0,00</b>	<b>0,00</b>	<b>0,00</b>
2401	Zuweisungen an Haushaltsrücklagen	0,00	0,00	0,00	0,00	0,00
<b>SA01</b>	<b>Saldo (01) Haushaltsrücklagen (230 - 240)</b>	<b>0,00</b>	<b>0,00</b>	<b>0,00</b>	<b>0,00</b>	<b>0,00</b>
<b>SA00</b>	<b>Saldo (00) Nettoergebnis nach Haushaltsrücklagen (Saldo 0 + Saldo 01)</b>	<b>-288 000,00</b>	<b>-360 000,00</b>	<b>-145 000,00</b>	<b>-212 000,00</b>	<b>202 000,00</b>



MFP - Finanzierungshaushalt Gesamt 1. und 2. Ebene  
- interne Vergütungen enthalten



MVAG	Mittelverwendungs- und aufbringungsgruppen (1. und 2. Ebene)	VA 2025	Plan 2026	Plan 2027	Plan 2028	Plan 2029
<b>311</b>	<b>Einzahlungen aus operativer Verwaltungstätigkeit</b>	<b>37 547 000,00</b>	<b>38 550 000,00</b>	<b>40 011 000,00</b>	<b>41 514 000,00</b>	<b>42 842 000,00</b>
3111	Einzahlungen aus eigenen Abgaben	7 302 000,00	7 474 000,00	7 648 000,00	7 831 000,00	8 019 000,00
3112	Einzahlungen aus Ertragsanteilen	16 000 000,00	16 400 000,00	16 900 000,00	17 600 000,00	18 400 000,00
3113	Einzahlungen aus Gebühren	7 244 000,00	7 846 000,00	8 523 000,00	9 110 000,00	9 319 000,00
3114	Einzahlungen aus Leistungen	4 731 000,00	4 765 000,00	4 822 000,00	4 816 000,00	4 892 000,00
3115	Einzahlungen aus Besitz und wirtschaftlicher Tätigkeit	1 258 000,00	1 279 000,00	1 305 000,00	1 325 000,00	1 351 000,00
3116	Einzahlungen aus Veräußerung von geringwertigen Wirtschaftsgütern (GWG) und sonstige Einzahlungen	1 012 000,00	786 000,00	813 000,00	832 000,00	861 000,00
<b>312</b>	<b>Einzahlungen aus Transfers</b>	<b>7 776 000,00</b>	<b>7 174 000,00</b>	<b>7 209 000,00</b>	<b>6 981 000,00</b>	<b>6 771 000,00</b>
3121	Transferzahlungen von Trägern des öffentlichen Rechts	7 112 000,00	6 533 000,00	6 564 000,00	6 333 000,00	6 119 000,00
3122	Transferzahlungen von Beteiligungen	0,00	0,00	0,00	0,00	0,00
3123	Transferzahlungen von Unternehmen (inkl. Finanzunternehmen)	0,00	0,00	0,00	0,00	0,00
3124	Transferzahlungen von Haushalten und Organisationen ohne Erwerbscharakter	628 000,00	631 000,00	635 000,00	638 000,00	642 000,00
3125	Transferzahlungen vom Ausland	36 000,00	10 000,00	10 000,00	10 000,00	10 000,00
3126	Investitions- und Tilgungszuschüsse zwischen Unternehmungen und Betrieben der Gebietskörperschaft und der Gebietskörperschaft	0,00	0,00	0,00	0,00	0,00
<b>313</b>	<b>Einzahlungen aus Finanzerträgen</b>	<b>47 000,00</b>	<b>49 000,00</b>	<b>51 000,00</b>	<b>53 000,00</b>	<b>55 000,00</b>
3131	Einzahlungen aus Zinserträgen	1 000,00	1 000,00	1 000,00	1 000,00	1 000,00
3132	Einzahlungen aus Zinsen aus derivativen Finanzinstrumenten mit und ohne Grundgeschäft	0,00	0,00	0,00	0,00	0,00
3133	Einzahlungen aus Gewinnentnahmen von marktbestimmten Betrieben	0,00	0,00	0,00	0,00	0,00
3134	Sonstige Einzahlungen aus Finanzerträgen	0,00	0,00	0,00	0,00	0,00
3135	Einzahlungen aus Dividenden/Gewinnausschüttungen	46 000,00	48 000,00	50 000,00	52 000,00	54 000,00
<b>31</b>	<b>Summe Einzahlungen operative Gebarung</b>	<b>45 370 000,00</b>	<b>45 773 000,00</b>	<b>47 271 000,00</b>	<b>48 548 000,00</b>	<b>49 668 000,00</b>
<b>321</b>	<b>Auszahlungen aus Personalaufwand</b>	<b>14 136 000,00</b>	<b>14 492 000,00</b>	<b>14 866 000,00</b>	<b>15 231 000,00</b>	<b>15 614 000,00</b>
3211	Auszahlungen für Personalaufwand (Bezüge, Nebengebühren, und Mehrleistungsvergütungen)	11 329 000,00	11 616 000,00	11 917 000,00	12 208 000,00	12 516 000,00
3212	Auszahlungen für gesetzliche und freiwillige Sozialaufwendungen	2 807 000,00	2 876 000,00	2 949 000,00	3 023 000,00	3 098 000,00
3213	Auszahlungen aus sonstigem Personalaufwand	0,00	0,00	0,00	0,00	0,00
<b>322</b>	<b>Auszahlungen aus Sachaufwand</b>	<b>15 036 000,00</b>	<b>14 482 000,00</b>	<b>14 657 000,00</b>	<b>14 751 000,00</b>	<b>14 910 000,00</b>
3221	Auszahlungen für Gebrauchs- und Verbrauchsgüter, Handelswaren	1 261 000,00	1 237 000,00	1 250 000,00	1 263 000,00	1 277 000,00
3222	Auszahlungen für Verwaltungs- und Betriebsaufwand	1 410 000,00	1 440 000,00	1 499 000,00	1 504 000,00	1 524 000,00
3223	Auszahlungen für Leasing- und Mietaufwand	792 000,00	761 000,00	749 000,00	738 000,00	735 000,00
3224	Auszahlungen für Instandhaltung	1 664 000,00	1 410 000,00	1 444 000,00	1 457 000,00	1 473 000,00
3225	Sonstige Auszahlungen aus Sachaufwand	9 909 000,00	9 634 000,00	9 715 000,00	9 789 000,00	9 901 000,00
3226	Auszahlungen aus der Inanspruchnahme von Haftungen	0,00	0,00	0,00	0,00	0,00

MVAG	Mittelverwendungs- und aufbringungsgruppen (1. und 2. Ebene)	VA 2025	Plan 2026	Plan 2027	Plan 2028	Plan 2029
<b>323</b>	<b>Auszahlungen aus Transfers</b>	<b>10 789 000,00</b>	<b>11 503 000,00</b>	<b>12 294 000,00</b>	<b>12 907 000,00</b>	<b>13 562 000,00</b>
3231	Transferzahlungen an Träger des öffentlichen Rechts	9 041 000,00	9 745 000,00	10 503 000,00	11 097 000,00	11 720 000,00
3232	Transferzahlungen an Beteiligungen	0,00	0,00	0,00	0,00	0,00
3233	Transferzahlungen an Unternehmen (inkl. Finanzunternehmen)	485 000,00	489 000,00	492 000,00	496 000,00	499 000,00
3234	Transferzahlungen an Haushalte und Organisationen ohne Erwerbscharakter	1 263 000,00	1 269 000,00	1 299 000,00	1 314 000,00	1 343 000,00
3235	Transferzahlungen an das Ausland	0,00	0,00	0,00	0,00	0,00
3236	Investitions- und Tilgungszuschüsse zwischen Unternehmungen und Betrieben der Gebietskörperschaft und der Gebietskörperschaft	0,00	0,00	0,00	0,00	0,00
<b>324</b>	<b>Auszahlungen aus Finanzaufwand</b>	<b>1 492 000,00</b>	<b>1 370 000,00</b>	<b>1 379 000,00</b>	<b>1 460 000,00</b>	<b>1 373 000,00</b>
3241	Auszahlungen für Zinsen	1 466 000,00	1 343 000,00	1 352 000,00	1 432 000,00	1 345 000,00
3242	Auszahlungen für Zinsen aus derivativen Finanzinstrumenten mit und ohne Grundgeschäft	0,00	0,00	0,00	0,00	0,00
3243	Auszahlungen aus Gewinnentnahmen von marktbestimmten Betrieben	0,00	0,00	0,00	0,00	0,00
3244	Sonstige Auszahlungen aus Finanzaufwendungen	26 000,00	27 000,00	27 000,00	28 000,00	28 000,00
<b>32</b>	<b>Summe Auszahlungen operative Gebarung</b>	<b>41 453 000,00</b>	<b>41 847 000,00</b>	<b>43 196 000,00</b>	<b>44 349 000,00</b>	<b>45 459 000,00</b>
<b>SA1</b>	<b>Saldo (1) Geldfluss aus der operativen Gebarung (31 – 32)</b>	<b>3 917 000,00</b>	<b>3 926 000,00</b>	<b>4 075 000,00</b>	<b>4 199 000,00</b>	<b>4 209 000,00</b>
<b>331</b>	<b>Einzahlungen aus der Investitionstätigkeit</b>	<b>514 500,00</b>	<b>452 000,00</b>	<b>525 000,00</b>	<b>361 000,00</b>	<b>354 000,00</b>
3311	Einzahlungen aus der Veräußerung von immateriellem Vermögen	0,00	0,00	0,00	0,00	0,00
3312	Einzahlungen aus der Veräußerung von Grundstücken und Grundstückeinrichtungen	300 000,00	300 000,00	350 000,00	350 000,00	350 000,00
3313	Einzahlungen aus der Veräußerung von Gebäuden und Bauten	200 000,00	150 000,00	150 000,00	0,00	0,00
3314	Einzahlungen aus der Veräußerung von technischen Anlagen, Fahrzeugen und Maschinen	14 500,00	2 000,00	25 000,00	11 000,00	4 000,00
3315	Einzahlungen aus der Veräußerung von Amts-, Betriebs- und Geschäftsausstattung	0,00	0,00	0,00	0,00	0,00
3316	Einzahlungen aus der Veräußerung von Kulturgütern	0,00	0,00	0,00	0,00	0,00
3317	Einzahlungen aus der Veräußerung von Beteiligungen	0,00	0,00	0,00	0,00	0,00
3318	Einzahlungen aus der Veräußerung von kofinanzierten Schutzbauten	0,00	0,00	0,00	0,00	0,00
<b>332</b>	<b>Einzahlungen aus der Rückzahlung von Darlehen sowie gewährten Vorschüssen</b>	<b>2 300,00</b>	<b>2 300,00</b>	<b>2 300,00</b>	<b>2 300,00</b>	<b>2 300,00</b>
3321	Einzahlungen aus Darlehen an Träger des öffentlichen Rechts	0,00	0,00	0,00	0,00	0,00
3322	Einzahlungen aus Darlehen an Beteiligungen	2 300,00	2 300,00	2 300,00	2 300,00	2 300,00
3323	Einzahlungen aus Darlehen an Unternehmen und Haushalte	0,00	0,00	0,00	0,00	0,00
3325	Einzahlungen aus Vorschüssen und Anzahlungen	0,00	0,00	0,00	0,00	0,00
<b>333</b>	<b>Einzahlungen aus Kapitaltransfers</b>	<b>1 685 200,00</b>	<b>2 412 700,00</b>	<b>2 770 700,00</b>	<b>517 700,00</b>	<b>555 700,00</b>
3331	Kapitaltransferzahlungen von Trägern des öffentlichen Rechts	1 557 200,00	2 279 700,00	2 678 700,00	425 700,00	463 700,00
3332	Kapitaltransferzahlungen von Beteiligungen	0,00	0,00	0,00	0,00	0,00
3333	Kapitaltransferzahlungen von Unternehmen	0,00	0,00	0,00	0,00	0,00
3334	Kapitaltransferzahlungen von Haushalten und Organisationen ohne Erwerbscharakter	128 000,00	133 000,00	92 000,00	92 000,00	92 000,00

MVAG	Mittelverwendungs- und aufbringungsgruppen (1. und 2. Ebene)	VA 2025	Plan 2026	Plan 2027	Plan 2028	Plan 2029
3335	Kapitaltransferzahlungen vom Ausland	0,00	0,00	0,00	0,00	0,00
<b>33</b>	<b>Summe Einzahlungen investive Gebarung</b>	<b>2 202 000,00</b>	<b>2 867 000,00</b>	<b>3 298 000,00</b>	<b>881 000,00</b>	<b>912 000,00</b>
<b>341</b>	<b>Auszahlungen aus der Investitionstätigkeit</b>	<b>6 680 000,00</b>	<b>10 813 000,00</b>	<b>10 335 000,00</b>	<b>2 807 500,00</b>	<b>2 812 000,00</b>
3411	Auszahlungen für den Erwerb von immateriellem Vermögen	0,00	0,00	0,00	0,00	0,00
3412	Auszahlungen für den Erwerb von Grundstücken und Grundstückseinrichtungen	2 084 000,00	1 834 000,00	1 651 000,00	1 525 000,00	1 733 000,00
3413	Auszahlungen für den Erwerb von Gebäuden und Bauten	3 762 500,00	8 473 000,00	7 626 000,00	851 500,00	556 000,00
3414	Auszahlungen für den Erwerb von technischen Anlagen, Fahrzeugen und Maschinen	539 000,00	265 000,00	798 000,00	175 000,00	256 000,00
3415	Auszahlungen für den Erwerb von Amts-, Betriebs- und Geschäftsausstattung	294 500,00	241 000,00	260 000,00	256 000,00	267 000,00
3416	Auszahlungen für den Erwerb von Kulturgütern	0,00	0,00	0,00	0,00	0,00
3417	Auszahlungen für den Erwerb von Beteiligungen	0,00	0,00	0,00	0,00	0,00
3418	Auszahlungen für den Erwerb von kofinanzierten Schutzbauten	0,00	0,00	0,00	0,00	0,00
<b>342</b>	<b>Auszahlungen aus der Gewährung von Darlehen sowie gewährten Vorschüssen</b>	<b>270 000,00</b>	<b>190 000,00</b>	<b>190 000,00</b>	<b>140 000,00</b>	<b>100 000,00</b>
3421	Auszahlungen von Darlehen an Träger des öffentlichen Rechts	0,00	0,00	0,00	0,00	0,00
3422	Auszahlungen von Darlehen an Beteiligungen	0,00	0,00	0,00	0,00	0,00
3423	Auszahlungen von Darlehen an Unternehmen und Haushalte	0,00	0,00	0,00	0,00	0,00
3425	Auszahlungen von Vorschüssen und Anzahlungen	270 000,00	190 000,00	190 000,00	140 000,00	100 000,00
<b>343</b>	<b>Auszahlungen aus Kapitaltransfers</b>	<b>65 000,00</b>	<b>70 500,00</b>	<b>18 500,00</b>	<b>8 000,00</b>	<b>8 500,00</b>
3431	Kapitaltransferzahlungen an Träger des öffentlichen Rechts	36 000,00	57 000,00	10 000,00	0,00	0,00
3432	Kapitaltransferzahlungen an Beteiligungen	0,00	0,00	0,00	0,00	0,00
3433	Kapitaltransferzahlungen an Unternehmen (Finanzunternehmen)	16 000,00	0,00	0,00	0,00	0,00
3434	Kapitaltransferzahlungen an Haushalte und Organisationen ohne Erwerbscharakter	13 000,00	13 500,00	8 500,00	8 000,00	8 500,00
3435	Kapitaltransferzahlungen an das Ausland	0,00	0,00	0,00	0,00	0,00
<b>34</b>	<b>Summe Auszahlungen investive Gebarung</b>	<b>7 015 000,00</b>	<b>11 073 500,00</b>	<b>10 543 500,00</b>	<b>2 955 500,00</b>	<b>2 920 500,00</b>
<b>SA2</b>	<b>Saldo (2) Geldfluss aus der investiven Gebarung (33 – 34)</b>	<b>-4 813 000,00</b>	<b>-8 206 500,00</b>	<b>-7 245 500,00</b>	<b>-2 074 500,00</b>	<b>-2 008 500,00</b>
<b>SA3</b>	<b>Saldo (3) Nettofinanzierungssaldo (Saldo 1 + Saldo 2)</b>	<b>-896 000,00</b>	<b>-4 280 500,00</b>	<b>-3 170 500,00</b>	<b>2 124 500,00</b>	<b>2 200 500,00</b>
<b>351</b>	<b>Einzahlungen aus der Aufnahme von Finanzschulden</b>	<b>3 865 000,00</b>	<b>8 038 000,00</b>	<b>7 032 000,00</b>	<b>1 768 000,00</b>	<b>1 637 000,00</b>
3511	Einzahlungen aus empfangenen Darlehen von öffentlichen Körperschaften und Rechtsträgern	2 500,00	2 500,00	2 500,00	2 500,00	2 500,00
3512	Einzahlungen aus empfangenen Darlehen von Beteiligungen	0,00	0,00	0,00	0,00	0,00
3513	Einzahlungen aus empfangenen Darlehen von Unternehmen und privaten Haushalten	0,00	0,00	0,00	0,00	0,00
3514	Einzahlungen aus Finanzschulden (Finanzunternehmen)	3 862 500,00	8 035 500,00	7 029 500,00	1 765 500,00	1 634 500,00
3515	Einzahlungen aus Aufnahmen von Leasingverbindlichkeiten	0,00	0,00	0,00	0,00	0,00
<b>353</b>	<b>Einzahlungen infolge eines Kapitaltausches bei derivativen Finanzinstrumenten mit Grundgeschäft</b>	<b>0,00</b>	<b>0,00</b>	<b>0,00</b>	<b>0,00</b>	<b>0,00</b>

MVAG	Mittelverwendungs- und aufbringungsgruppen (1. und 2. Ebene)	VA 2025	Plan 2026	Plan 2027	Plan 2028	Plan 2029
3530	Einzahlungen infolge eines Kapitaltausches bei derivativen Finanzinstrumenten mit Grundgeschäft	0,00	0,00	0,00	0,00	0,00
<b>355</b>	<b>Einzahlungen aus dem Abgang von Finanzinstrumenten</b>	<b>0,00</b>	<b>0,00</b>	<b>0,00</b>	<b>0,00</b>	<b>0,00</b>
3550	Einzahlungen aus dem Abgang von Finanzinstrumenten	0,00	0,00	0,00	0,00	0,00
<b>35</b>	<b>Summe Einzahlungen aus der Finanzierungstätigkeit</b>	<b>3 865 000,00</b>	<b>8 038 000,00</b>	<b>7 032 000,00</b>	<b>1 768 000,00</b>	<b>1 637 000,00</b>
<b>361</b>	<b>Auszahlungen aus der Tilgung von Finanzschulden</b>	<b>4 086 000,00</b>	<b>4 168 000,00</b>	<b>4 386 000,00</b>	<b>4 473 000,00</b>	<b>4 527 000,00</b>
3611	Auszahlungen aus empfangenen Darlehen von öffentlichen Körperschaften und Rechtsträgern	400,00	0,00	0,00	0,00	0,00
3612	Auszahlungen aus empfangenen Darlehen von Beteiligungen	0,00	0,00	0,00	0,00	0,00
3613	Auszahlungen aus empfangenen Darlehen von Unternehmen und privaten Haushalten	0,00	0,00	0,00	0,00	0,00
3614	Auszahlungen aus Finanzschulden	4 085 600,00	4 168 000,00	4 386 000,00	4 473 000,00	4 527 000,00
3615	Auszahlungen aus Rückzahlungen von Leasingverbindlichkeiten	0,00	0,00	0,00	0,00	0,00
<b>363</b>	<b>Auszahlungen infolge eines Kapitaltausches bei derivativen Finanzinstrumenten mit Grundgeschäft</b>	<b>0,00</b>	<b>0,00</b>	<b>0,00</b>	<b>0,00</b>	<b>0,00</b>
3630	Auszahlungen infolge eines Kapitaltausches bei derivativen Finanzinstrumenten mit Grundgeschäft	0,00	0,00	0,00	0,00	0,00
<b>365</b>	<b>Auszahlungen für den Erwerb von Finanzinstrumenten</b>	<b>0,00</b>	<b>0,00</b>	<b>0,00</b>	<b>0,00</b>	<b>0,00</b>
3650	Auszahlungen für den Erwerb von Finanzinstrumenten	0,00	0,00	0,00	0,00	0,00
<b>36</b>	<b>Summe Auszahlungen aus der Finanzierungstätigkeit</b>	<b>4 086 000,00</b>	<b>4 168 000,00</b>	<b>4 386 000,00</b>	<b>4 473 000,00</b>	<b>4 527 000,00</b>
<b>SA4</b>	<b>Saldo (4) Geldfluss aus der Finanzierungstätigkeit (35 – 36)</b>	<b>-221 000,00</b>	<b>3 870 000,00</b>	<b>2 646 000,00</b>	<b>-2 705 000,00</b>	<b>-2 890 000,00</b>
<b>SA5</b>	<b>Saldo (5) Geldfluss aus der voranschlagswirksamen Gebarung (Saldo 3 + Saldo 4)</b>	<b>-1 117 000,00</b>	<b>-410 500,00</b>	<b>-524 500,00</b>	<b>-580 500,00</b>	<b>-689 500,00</b>

MFP - Schuldenentwicklung

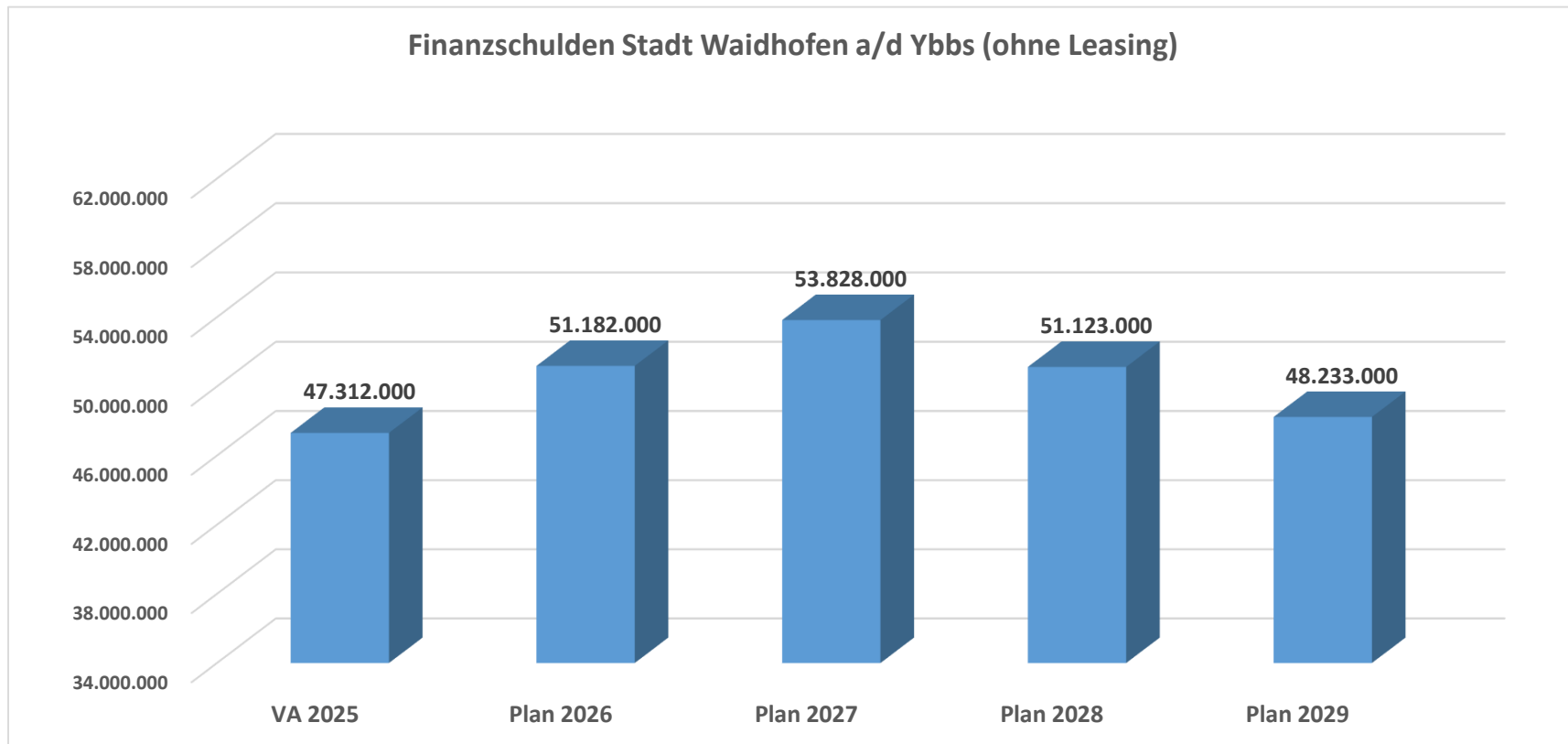




## voraussichtliche Entwicklung Schuldenstand 2025 - 2029\*

	VA 2025	Plan 2026	Plan 2027	Plan 2028	Plan 2029
<b>Anfänglicher Stand</b>	47.533.000	47.312.000	51.182.000	53.828.000	51.123.000
<b>Zugänge laut MIP 2025 - 2029</b>	3.865.000	8.038.000	7.032.000	1.768.000	1.637.000
<b>Abgänge (Tilgungen)</b>	4.086.000	4.168.000	4.386.000	4.473.000	4.527.000
<b>Stand Ende Haushaltsjahr</b>	<b>47.312.000</b>	<b>51.182.000</b>	<b>53.828.000</b>	<b>51.123.000</b>	<b>48.233.000</b>

**\*) OHNE evtl. Darlehensaufnahmen gemäß Saldo 5 (Geldfluss aus der voranschlagswirksamen Gebarung)**





Ergebnishaushalt Bereichsbudget 1. und 2. Ebene (Anlage 1a)



## Vertretungskörper und allgemeine Verwaltung (Gruppe 0)

MVAG	Mittelverwendungs- und -aufbringungsgruppen (1. und 2. Ebene)	VA 2025	VA 2024	RA 2023
<b>211</b>	<b>Erträge aus der operativen Verwaltungstätigkeit</b>	<b>1 152 200,00</b>	<b>828 500,00</b>	<b>834 122,42</b>
2111	Erträge aus eigenen Abgaben	0,00	0,00	0,00
2112	Erträge aus Ertragsanteilen	0,00	0,00	0,00
2113	Erträge aus Gebühren	0,00	0,00	0,00
2114	Erträge aus Leistungen	934 700,00	735 100,00	705 664,34
2115	Erträge aus Besitz und wirtschaftlicher Tätigkeit	0,00	0,00	0,00
2116	Erträge aus Veräußerung und sonstige Erträge	67 800,00	69 600,00	52 026,24
2117	Nicht finanzierungswirksame operative Erträge	149 700,00	23 800,00	76 431,84
<b>212</b>	<b>Erträge aus Transfers</b>	<b>133 700,00</b>	<b>143 200,00</b>	<b>100 397,16</b>
2121	Transferertrag von Trägern des öffentlichen Rechts	89 000,00	100 700,00	60 775,76
2122	Transferertrag von Beteiligungen	0,00	0,00	0,00
2123	Transferertrag von Unternehmen (mit Finanzunternehmen)	0,00	0,00	0,00
2124	Transferertrag von Haushalten und Organisationen ohne Erwerbscharakter	43 700,00	41 600,00	38 729,73
2125	Transferertrag vom Ausland	0,00	0,00	0,00
2126	Investitions- und Tilgungszuschüsse zwischen Unternehmungen und Betrieben der Gebietskörperschaft und der Gebietskörperschaft	0,00	0,00	0,00
2127	Nicht finanzierungswirksamer Transferertrag	1 000,00	900,00	891,67
<b>213</b>	<b>Finanzerträge</b>	<b>0,00</b>	<b>0,00</b>	<b>0,00</b>
2131	Erträge aus Zinsen	0,00	0,00	0,00
2132	Erträge aus Zinsen aus derivativen Finanzinstrumenten mit und ohne Grundgeschäft	0,00	0,00	0,00
2133	Erträge aus Gewinnentnahmen von marktbestimmten Betrieben	0,00	0,00	0,00
2134	Sonstige Finanzerträge	0,00	0,00	0,00
2135	Erträge aus Dividenden/Gewinnausschüttungen	0,00	0,00	0,00
2136	Sonstige nicht finanzierungswirksame Finanzerträge	0,00	0,00	0,00
<b>21</b>	<b>Summe Erträge</b>	<b>1 285 900,00</b>	<b>971 700,00</b>	<b>934 519,58</b>
<b>221</b>	<b>Personalaufwand</b>	<b>4 180 300,00</b>	<b>3 768 700,00</b>	<b>3 517 885,26</b>
2211	Personalaufwand (Bezüge, Nebengebühren, Mehrleistungen)	3 364 000,00	2 990 100,00	2 778 765,43
2212	Gesetzlicher und freiwilliger Sozialaufwand	759 600,00	718 700,00	639 094,73
2213	Sonstiger Personalaufwand	0,00	0,00	0,00
2214	Nicht finanzierungswirksamer Personalaufwand	56 700,00	59 900,00	100 025,10
<b>222</b>	<b>Sachaufwand</b>	<b>2 640 300,00</b>	<b>2 578 200,00</b>	<b>2 319 609,39</b>
2221	Gebrauchs- und Verbrauchsgüter, Handelswaren	300 900,00	299 500,00	314 095,77
2222	Verwaltungs- und Betriebsaufwand	184 600,00	220 500,00	200 374,99

## Vertretungskörper und allgemeine Verwaltung (Gruppe 0)

MVAG	Mittelverwendungs- und -aufbringungsgruppen (1. und 2. Ebene)	VA 2025	VA 2024	RA 2023
2223	Leasing- und Mietaufwand	58 000,00	57 000,00	52 012,43
2224	Instandhaltung	110 400,00	108 200,00	86 734,48
2225	Sonstiger Sachaufwand	1 765 800,00	1 669 200,00	1 446 550,85
2226	Nicht finanzierungswirksamer Sachaufwand	220 600,00	223 800,00	219 840,87
<b>223</b>	<b>Transferaufwand</b>	<b>748 500,00</b>	<b>734 300,00</b>	<b>665 955,91</b>
2231	Transferaufwand an Träger des öffentlichen Rechts	0,00	0,00	0,00
2232	Transferaufwand an Beteiligungen	0,00	0,00	0,00
2233	Transferaufwand an Unternehmen (mit Finanzunternehmen)	16 000,00	16 000,00	0,00
2234	Transferaufwand an Haushalte und Organisationen ohne Erwerbscharakter	732 500,00	718 300,00	665 955,91
2235	Transferaufwand an das Ausland	0,00	0,00	0,00
2236	Investitions- und Tilgungszuschüsse zwischen Unternehmungen und Betrieben der Gebietskörperschaft und der Gebietskörperschaft	0,00	0,00	0,00
2237	Nicht finanzierungswirksamer Transferaufwand	0,00	0,00	0,00
<b>224</b>	<b>Finanzaufwand</b>	<b>11 200,00</b>	<b>10 700,00</b>	<b>6 515,85</b>
2241	Aufwendungen für Zinsen	10 300,00	9 800,00	5 743,82
2242	Zinsen und sonstige Aufwendungen aus derivativen Finanzinstrumenten mit und ohne Grundgeschäft	0,00	0,00	0,00
2243	Gewinnentnahmen von Unternehmungen und marktbestimmten Betrieben der Gebietskörperschaft (innerhalb der Gebietskörperschaft)	0,00	0,00	0,00
2244	Sonstiger Finanzaufwand	900,00	900,00	772,03
2245	Nicht finanzierungswirksamer Finanzaufwand	0,00	0,00	0,00
<b>22</b>	<b>Summe Aufwendungen</b>	<b>7 580 300,00</b>	<b>7 091 900,00</b>	<b>6 509 966,41</b>
<b>SA0</b>	<b>Saldo (0) Nettoergebnis (21 - 22)</b>	<b>-6 294 400,00</b>	<b>-6 120 200,00</b>	<b>-5 575 446,83</b>
<b>230</b>	<b>Entnahmen von Haushaltsrücklagen</b>	<b>0,00</b>	<b>0,00</b>	<b>0,00</b>
2301	Entnahmen von Haushaltsrücklagen	0,00	0,00	0,00
<b>240</b>	<b>Zuweisungen an Haushaltsrücklagen</b>	<b>0,00</b>	<b>0,00</b>	<b>0,00</b>
2401	Zuweisungen an Haushaltsrücklagen	0,00	0,00	0,00
<b>SA01</b>	<b>Saldo (01) Haushaltsrücklagen (230 - 240)</b>	<b>0,00</b>	<b>0,00</b>	<b>0,00</b>
<b>SA00</b>	<b>Saldo (00) Nettoergebnis nach Haushaltsrücklagen (Saldo 0 + Saldo 01)</b>	<b>-6 294 400,00</b>	<b>-6 120 200,00</b>	<b>-5 575 446,83</b>

## Öffentliche Ordnung und Sicherheit (Gruppe 1)

MVAG	Mittelverwendungs- und -aufbringungsgruppen (1. und 2. Ebene)	VA 2025	VA 2024	RA 2023
<b>211</b>	<b>Erträge aus der operativen Verwaltungstätigkeit</b>	<b>54 400,00</b>	<b>39 100,00</b>	<b>48 938,57</b>
2111	Erträge aus eigenen Abgaben	0,00	0,00	0,00
2112	Erträge aus Ertragsanteilen	0,00	0,00	0,00
2113	Erträge aus Gebühren	0,00	0,00	0,00
2114	Erträge aus Leistungen	45 100,00	39 100,00	39 045,01
2115	Erträge aus Besitz und wirtschaftlicher Tätigkeit	0,00	0,00	0,00
2116	Erträge aus Veräußerung und sonstige Erträge	0,00	0,00	0,00
2117	Nicht finanzierungswirksame operative Erträge	9 300,00	0,00	9 893,56
<b>212</b>	<b>Erträge aus Transfers</b>	<b>1 000,00</b>	<b>370 400,00</b>	<b>235 745,57</b>
2121	Transferertrag von Trägern des öffentlichen Rechts	0,00	370 400,00	235 545,57
2122	Transferertrag von Beteiligungen	0,00	0,00	0,00
2123	Transferertrag von Unternehmen (mit Finanzunternehmen)	0,00	0,00	0,00
2124	Transferertrag von Haushalten und Organisationen ohne Erwerbscharakter	0,00	0,00	0,00
2125	Transferertrag vom Ausland	0,00	0,00	0,00
2126	Investitions- und Tilgungszuschüsse zwischen Unternehmungen und Betrieben der Gebietskörperschaft und der Gebietskörperschaft	0,00	0,00	0,00
2127	Nicht finanzierungswirksamer Transferertrag	1 000,00	0,00	200,00
<b>213</b>	<b>Finanzerträge</b>	<b>0,00</b>	<b>0,00</b>	<b>0,00</b>
2131	Erträge aus Zinsen	0,00	0,00	0,00
2132	Erträge aus Zinsen aus derivativen Finanzinstrumenten mit und ohne Grundgeschäft	0,00	0,00	0,00
2133	Erträge aus Gewinnentnahmen von marktbestimmten Betrieben	0,00	0,00	0,00
2134	Sonstige Finanzerträge	0,00	0,00	0,00
2135	Erträge aus Dividenden/Gewinnausschüttungen	0,00	0,00	0,00
2136	Sonstige nicht finanzierungswirksame Finanzerträge	0,00	0,00	0,00
<b>21</b>	<b>Summe Erträge</b>	<b>55 400,00</b>	<b>409 500,00</b>	<b>284 684,14</b>
<b>221</b>	<b>Personalaufwand</b>	<b>423 000,00</b>	<b>366 800,00</b>	<b>333 221,05</b>
2211	Personalaufwand (Bezüge, Nebengebühren, Mehrleistungen)	340 400,00	290 500,00	259 884,55
2212	Gesetzlicher und freiwilliger Sozialaufwand	77 200,00	70 700,00	68 255,32
2213	Sonstiger Personalaufwand	0,00	0,00	0,00
2214	Nicht finanzierungswirksamer Personalaufwand	5 400,00	5 600,00	5 081,18
<b>222</b>	<b>Sachaufwand</b>	<b>203 600,00</b>	<b>191 000,00</b>	<b>152 058,06</b>
2221	Gebrauchs- und Verbrauchsgüter, Handelswaren	9 500,00	6 000,00	6 389,05
2222	Verwaltungs- und Betriebsaufwand	87 800,00	82 800,00	68 660,76

**Öffentliche Ordnung und Sicherheit (Gruppe 1)**

MVAG	Mittelverwendungs- und -aufbringungsgruppen (1. und 2. Ebene)	VA 2025	VA 2024	RA 2023
2223	Leasing- und Mietaufwand	0,00	0,00	0,00
2224	Instandhaltung	60 200,00	80 200,00	73 293,75
2225	Sonstiger Sachaufwand	22 100,00	5 500,00	3 714,50
2226	Nicht finanzierungswirksamer Sachaufwand	24 000,00	16 500,00	0,00
<b>223</b>	<b>Transferaufwand</b>	<b>180 200,00</b>	<b>228 400,00</b>	<b>254 327,15</b>
2231	Transferaufwand an Träger des öffentlichen Rechts	167 800,00	216 000,00	250 116,49
2232	Transferaufwand an Beteiligungen	0,00	0,00	0,00
2233	Transferaufwand an Unternehmen (mit Finanzunternehmen)	0,00	0,00	0,00
2234	Transferaufwand an Haushalte und Organisationen ohne Erwerbscharakter	12 400,00	12 400,00	4 210,66
2235	Transferaufwand an das Ausland	0,00	0,00	0,00
2236	Investitions- und Tilgungszuschüsse zwischen Unternehmungen und Betrieben der Gebietskörperschaft und der Gebietskörperschaft	0,00	0,00	0,00
2237	Nicht finanzierungswirksamer Transferaufwand	0,00	0,00	0,00
<b>224</b>	<b>Finanzaufwand</b>	<b>35 500,00</b>	<b>24 600,00</b>	<b>13 235,80</b>
2241	Aufwendungen für Zinsen	35 500,00	24 600,00	13 235,80
2242	Zinsen und sonstige Aufwendungen aus derivativen Finanzinstrumenten mit und ohne Grundgeschäft	0,00	0,00	0,00
2243	Gewinnentnahmen von Unternehmungen und marktbestimmten Betrieben der Gebietskörperschaft (innerhalb der Gebietskörperschaft)	0,00	0,00	0,00
2244	Sonstiger Finanzaufwand	0,00	0,00	0,00
2245	Nicht finanzierungswirksamer Finanzaufwand	0,00	0,00	0,00
<b>22</b>	<b>Summe Aufwendungen</b>	<b>842 300,00</b>	<b>810 800,00</b>	<b>752 842,06</b>
<b>SA0</b>	<b>Saldo (0) Nettoergebnis (21 - 22)</b>	<b>-786 900,00</b>	<b>-401 300,00</b>	<b>-468 157,92</b>
<b>230</b>	<b>Entnahmen von Haushaltsrücklagen</b>	<b>0,00</b>	<b>13 000,00</b>	<b>0,00</b>
2301	Entnahmen von Haushaltsrücklagen	0,00	13 000,00	0,00
<b>240</b>	<b>Zuweisungen an Haushaltsrücklagen</b>	<b>0,00</b>	<b>0,00</b>	<b>13 012,31</b>
2401	Zuweisungen an Haushaltsrücklagen	0,00	0,00	13 012,31
<b>SA01</b>	<b>Saldo (01) Haushaltsrücklagen (230 - 240)</b>	<b>0,00</b>	<b>13 000,00</b>	<b>-13 012,31</b>
<b>SA00</b>	<b>Saldo (00) Nettoergebnis nach Haushaltsrücklagen (Saldo 0 + Saldo 01)</b>	<b>-786 900,00</b>	<b>-388 300,00</b>	<b>-481 170,23</b>



## Unterricht, Erziehung, Sport und Wissenschaft (Gruppe 2)

MVAG	Mittelverwendungs- und -aufbringungsgruppen (1. und 2. Ebene)	VA 2025	VA 2024	RA 2023
<b>211</b>	<b>Erträge aus der operativen Verwaltungstätigkeit</b>	<b>1 620 600,00</b>	<b>1 542 000,00</b>	<b>1 553 030,22</b>
2111	Erträge aus eigenen Abgaben	0,00	0,00	0,00
2112	Erträge aus Ertragsanteilen	0,00	0,00	0,00
2113	Erträge aus Gebühren	0,00	0,00	0,00
2114	Erträge aus Leistungen	1 385 900,00	1 351 200,00	1 245 470,87
2115	Erträge aus Besitz und wirtschaftlicher Tätigkeit	125 500,00	90 500,00	130 345,58
2116	Erträge aus Veräußerung und sonstige Erträge	47 200,00	47 600,00	46 542,34
2117	Nicht finanzierungswirksame operative Erträge	62 000,00	52 700,00	130 671,43
<b>212</b>	<b>Erträge aus Transfers</b>	<b>697 000,00</b>	<b>731 300,00</b>	<b>469 223,93</b>
2121	Transferertrag von Trägern des öffentlichen Rechts	622 400,00	661 600,00	404 041,60
2122	Transferertrag von Beteiligungen	0,00	0,00	0,00
2123	Transferertrag von Unternehmen (mit Finanzunternehmen)	0,00	0,00	0,00
2124	Transferertrag von Haushalten und Organisationen ohne Erwerbscharakter	300,00	5 400,00	293,44
2125	Transferertrag vom Ausland	0,00	0,00	0,00
2126	Investitions- und Tilgungszuschüsse zwischen Unternehmungen und Betrieben der Gebietskörperschaft und der Gebietskörperschaft	0,00	0,00	0,00
2127	Nicht finanzierungswirksamer Transferertrag	74 300,00	64 300,00	64 888,89
<b>213</b>	<b>Finanzerträge</b>	<b>0,00</b>	<b>0,00</b>	<b>0,00</b>
2131	Erträge aus Zinsen	0,00	0,00	0,00
2132	Erträge aus Zinsen aus derivativen Finanzinstrumenten mit und ohne Grundgeschäft	0,00	0,00	0,00
2133	Erträge aus Gewinnentnahmen von marktbestimmten Betrieben	0,00	0,00	0,00
2134	Sonstige Finanzerträge	0,00	0,00	0,00
2135	Erträge aus Dividenden/Gewinnausschüttungen	0,00	0,00	0,00
2136	Sonstige nicht finanzierungswirksame Finanzerträge	0,00	0,00	0,00
<b>21</b>	<b>Summe Erträge</b>	<b>2 317 600,00</b>	<b>2 273 300,00</b>	<b>2 022 254,15</b>
<b>221</b>	<b>Personalaufwand</b>	<b>3 462 800,00</b>	<b>3 126 100,00</b>	<b>2 614 093,53</b>
2211	Personalaufwand (Bezüge, Nebengebühren, Mehrleistungen)	2 742 800,00	2 476 400,00	2 013 192,92
2212	Gesetzlicher und freiwilliger Sozialaufwand	692 100,00	623 400,00	515 724,52
2213	Sonstiger Personalaufwand	0,00	0,00	0,00
2214	Nicht finanzierungswirksamer Personalaufwand	27 900,00	26 300,00	85 176,09
<b>222</b>	<b>Sachaufwand</b>	<b>3 744 300,00</b>	<b>3 786 300,00</b>	<b>3 598 353,52</b>
2221	Gebrauchs- und Verbrauchsgüter, Handelswaren	272 100,00	286 800,00	284 461,36
2222	Verwaltungs- und Betriebsaufwand	352 700,00	424 400,00	456 764,06

**Unterricht, Erziehung, Sport und Wissenschaft (Gruppe 2)**

<b>MVAG</b>	<b>Mittelverwendungs- und -aufbringungsgruppen (1. und 2. Ebene)</b>	<b>VA 2025</b>	<b>VA 2024</b>	<b>RA 2023</b>
2223	Leasing- und Mietaufwand	484 500,00	484 600,00	416 147,92
2224	Instandhaltung	324 100,00	276 400,00	307 749,33
2225	Sonstiger Sachaufwand	1 822 600,00	1 809 900,00	1 660 279,27
2226	Nicht finanzierungswirksamer Sachaufwand	488 300,00	504 200,00	472 951,58
<b>223</b>	<b>Transferaufwand</b>	<b>491 900,00</b>	<b>480 300,00</b>	<b>475 777,36</b>
2231	Transferaufwand an Träger des öffentlichen Rechts	335 000,00	324 000,00	320 960,00
2232	Transferaufwand an Beteiligungen	0,00	0,00	0,00
2233	Transferaufwand an Unternehmen (mit Finanzunternehmen)	0,00	0,00	0,00
2234	Transferaufwand an Haushalte und Organisationen ohne Erwerbscharakter	156 900,00	156 300,00	154 817,36
2235	Transferaufwand an das Ausland	0,00	0,00	0,00
2236	Investitions- und Tilgungszuschüsse zwischen Unternehmungen und Betrieben der Gebietskörperschaft und der Gebietskörperschaft	0,00	0,00	0,00
2237	Nicht finanzierungswirksamer Transferaufwand	0,00	0,00	0,00
<b>224</b>	<b>Finanzaufwand</b>	<b>62 200,00</b>	<b>57 700,00</b>	<b>37 651,60</b>
2241	Aufwendungen für Zinsen	61 200,00	57 700,00	37 651,60
2242	Zinsen und sonstige Aufwendungen aus derivativen Finanzinstrumenten mit und ohne Grundgeschäft	0,00	0,00	0,00
2243	Gewinnentnahmen von Unternehmungen und marktbestimmten Betrieben der Gebietskörperschaft (innerhalb der Gebietskörperschaft)	0,00	0,00	0,00
2244	Sonstiger Finanzaufwand	1 000,00	0,00	0,00
2245	Nicht finanzierungswirksamer Finanzaufwand	0,00	0,00	0,00
<b>22</b>	<b>Summe Aufwendungen</b>	<b>7 761 200,00</b>	<b>7 450 400,00</b>	<b>6 725 876,01</b>
<b>SA0</b>	<b>Saldo (0) Nettoergebnis (21 - 22)</b>	<b>-5 443 600,00</b>	<b>-5 177 100,00</b>	<b>-4 703 621,86</b>
<b>230</b>	<b>Entnahmen von Haushaltsrücklagen</b>	<b>0,00</b>	<b>0,00</b>	<b>0,00</b>
2301	Entnahmen von Haushaltsrücklagen	0,00	0,00	0,00
<b>240</b>	<b>Zuweisungen an Haushaltsrücklagen</b>	<b>0,00</b>	<b>0,00</b>	<b>0,00</b>
2401	Zuweisungen an Haushaltsrücklagen	0,00	0,00	0,00
<b>SA01</b>	<b>Saldo (01) Haushaltsrücklagen (230 - 240)</b>	<b>0,00</b>	<b>0,00</b>	<b>0,00</b>
<b>SA00</b>	<b>Saldo (00) Nettoergebnis nach Haushaltsrücklagen (Saldo 0 + Saldo 01)</b>	<b>-5 443 600,00</b>	<b>-5 177 100,00</b>	<b>-4 703 621,86</b>

**Kunst, Kultur und Kultus (Gruppe 3)**

MVAG	Mittelverwendungs- und -aufbringungsgruppen (1. und 2. Ebene)	VA 2025	VA 2024	RA 2023
<b>211</b>	<b>Erträge aus der operativen Verwaltungstätigkeit</b>	<b>102 300,00</b>	<b>97 800,00</b>	<b>107 254,60</b>
2111	Erträge aus eigenen Abgaben	0,00	0,00	0,00
2112	Erträge aus Ertragsanteilen	0,00	0,00	0,00
2113	Erträge aus Gebühren	0,00	0,00	0,00
2114	Erträge aus Leistungen	101 700,00	96 500,00	106 940,17
2115	Erträge aus Besitz und wirtschaftlicher Tätigkeit	0,00	0,00	0,00
2116	Erträge aus Veräußerung und sonstige Erträge	600,00	1 100,00	314,43
2117	Nicht finanzierungswirksame operative Erträge	0,00	200,00	0,00
<b>212</b>	<b>Erträge aus Transfers</b>	<b>24 000,00</b>	<b>17 000,00</b>	<b>16 651,47</b>
2121	Transferertrag von Trägern des öffentlichen Rechts	22 000,00	15 000,00	15 000,00
2122	Transferertrag von Beteiligungen	0,00	0,00	0,00
2123	Transferertrag von Unternehmen (mit Finanzunternehmen)	0,00	0,00	0,00
2124	Transferertrag von Haushalten und Organisationen ohne Erwerbscharakter	2 000,00	2 000,00	1 651,47
2125	Transferertrag vom Ausland	0,00	0,00	0,00
2126	Investitions- und Tilgungszuschüsse zwischen Unternehmungen und Betrieben der Gebietskörperschaft und der Gebietskörperschaft	0,00	0,00	0,00
2127	Nicht finanzierungswirksamer Transferertrag	0,00	0,00	0,00
<b>213</b>	<b>Finanzerträge</b>	<b>0,00</b>	<b>0,00</b>	<b>0,00</b>
2131	Erträge aus Zinsen	0,00	0,00	0,00
2132	Erträge aus Zinsen aus derivativen Finanzinstrumenten mit und ohne Grundgeschäft	0,00	0,00	0,00
2133	Erträge aus Gewinnentnahmen von marktbestimmten Betrieben	0,00	0,00	0,00
2134	Sonstige Finanzerträge	0,00	0,00	0,00
2135	Erträge aus Dividenden/Gewinnausschüttungen	0,00	0,00	0,00
2136	Sonstige nicht finanzierungswirksame Finanzerträge	0,00	0,00	0,00
<b>21</b>	<b>Summe Erträge</b>	<b>126 300,00</b>	<b>114 800,00</b>	<b>123 906,07</b>
<b>221</b>	<b>Personalaufwand</b>	<b>145 600,00</b>	<b>140 600,00</b>	<b>124 439,20</b>
2211	Personalaufwand (Bezüge, Nebengebühren, Mehrleistungen)	109 500,00	106 700,00	90 492,59
2212	Gesetzlicher und freiwilliger Sozialaufwand	31 300,00	29 600,00	24 504,84
2213	Sonstiger Personalaufwand	0,00	0,00	0,00
2214	Nicht finanzierungswirksamer Personalaufwand	4 800,00	4 300,00	9 441,77
<b>222</b>	<b>Sachaufwand</b>	<b>1 425 400,00</b>	<b>1 424 200,00</b>	<b>1 377 822,01</b>
2221	Gebrauchs- und Verbrauchsgüter, Handelswaren	37 900,00	32 700,00	34 194,99
2222	Verwaltungs- und Betriebsaufwand	51 100,00	53 800,00	72 445,91

**Kunst, Kultur und Kultus (Gruppe 3)**

<b>MVAG</b>	<b>Mittelverwendungs- und -aufbringungsgruppen (1. und 2. Ebene)</b>	<b>VA 2025</b>	<b>VA 2024</b>	<b>RA 2023</b>
2223	Leasing- und Mietaufwand	9 000,00	7 000,00	7 954,00
2224	Instandhaltung	46 800,00	55 100,00	55 692,15
2225	Sonstiger Sachaufwand	1 241 700,00	1 236 400,00	1 167 712,43
2226	Nicht finanzierungswirksamer Sachaufwand	38 900,00	39 200,00	39 822,53
<b>223</b>	<b>Transferaufwand</b>	<b>94 800,00</b>	<b>92 800,00</b>	<b>112 352,94</b>
2231	Transferaufwand an Träger des öffentlichen Rechts	0,00	0,00	0,00
2232	Transferaufwand an Beteiligungen	0,00	0,00	0,00
2233	Transferaufwand an Unternehmen (mit Finanzunternehmen)	0,00	0,00	0,00
2234	Transferaufwand an Haushalte und Organisationen ohne Erwerbscharakter	94 800,00	92 800,00	112 352,94
2235	Transferaufwand an das Ausland	0,00	0,00	0,00
2236	Investitions- und Tilgungszuschüsse zwischen Unternehmungen und Betrieben der Gebietskörperschaft und der Gebietskörperschaft	0,00	0,00	0,00
2237	Nicht finanzierungswirksamer Transferaufwand	0,00	0,00	0,00
<b>224</b>	<b>Finanzaufwand</b>	<b>500,00</b>	<b>1 000,00</b>	<b>632,90</b>
2241	Aufwendungen für Zinsen	500,00	1 000,00	632,90
2242	Zinsen und sonstige Aufwendungen aus derivativen Finanzinstrumenten mit und ohne Grundgeschäft	0,00	0,00	0,00
2243	Gewinnentnahmen von Unternehmungen und marktbestimmten Betrieben der Gebietskörperschaft (innerhalb der Gebietskörperschaft)	0,00	0,00	0,00
2244	Sonstiger Finanzaufwand	0,00	0,00	0,00
2245	Nicht finanzierungswirksamer Finanzaufwand	0,00	0,00	0,00
<b>22</b>	<b>Summe Aufwendungen</b>	<b>1 666 300,00</b>	<b>1 658 600,00</b>	<b>1 615 247,05</b>
<b>SA0</b>	<b>Saldo (0) Nettoergebnis (21 - 22)</b>	<b>-1 540 000,00</b>	<b>-1 543 800,00</b>	<b>-1 491 340,98</b>
<b>230</b>	<b>Entnahmen von Haushaltsrücklagen</b>	<b>0,00</b>	<b>0,00</b>	<b>0,00</b>
2301	Entnahmen von Haushaltsrücklagen	0,00	0,00	0,00
<b>240</b>	<b>Zuweisungen an Haushaltsrücklagen</b>	<b>0,00</b>	<b>0,00</b>	<b>0,00</b>
2401	Zuweisungen an Haushaltsrücklagen	0,00	0,00	0,00
<b>SA01</b>	<b>Saldo (01) Haushaltsrücklagen (230 - 240)</b>	<b>0,00</b>	<b>0,00</b>	<b>0,00</b>
<b>SA00</b>	<b>Saldo (00) Nettoergebnis nach Haushaltsrücklagen (Saldo 0 + Saldo 01)</b>	<b>-1 540 000,00</b>	<b>-1 543 800,00</b>	<b>-1 491 340,98</b>

**Soziale Wohlfahrt und Wohnbauförderung (Gruppe 4)**

MVAG	Mittelverwendungs- und -aufbringungsgruppen (1. und 2. Ebene)	VA 2025	VA 2024	RA 2023
<b>211</b>	<b>Erträge aus der operativen Verwaltungstätigkeit</b>	<b>241 800,00</b>	<b>222 500,00</b>	<b>206 686,97</b>
2111	Erträge aus eigenen Abgaben	0,00	0,00	0,00
2112	Erträge aus Ertragsanteilen	0,00	0,00	0,00
2113	Erträge aus Gebühren	0,00	0,00	0,00
2114	Erträge aus Leistungen	240 300,00	220 500,00	195 326,13
2115	Erträge aus Besitz und wirtschaftlicher Tätigkeit	0,00	0,00	0,00
2116	Erträge aus Veräußerung und sonstige Erträge	1 500,00	2 000,00	1 608,13
2117	Nicht finanzierungswirksame operative Erträge	0,00	0,00	9 752,71
<b>212</b>	<b>Erträge aus Transfers</b>	<b>18 900,00</b>	<b>318 900,00</b>	<b>18 489,57</b>
2121	Transferertrag von Trägern des öffentlichen Rechts	16 000,00	316 000,00	15 580,20
2122	Transferertrag von Beteiligungen	0,00	0,00	0,00
2123	Transferertrag von Unternehmen (mit Finanzunternehmen)	0,00	0,00	0,00
2124	Transferertrag von Haushalten und Organisationen ohne Erwerbscharakter	0,00	0,00	0,00
2125	Transferertrag vom Ausland	0,00	0,00	0,00
2126	Investitions- und Tilgungszuschüsse zwischen Unternehmungen und Betrieben der Gebietskörperschaft und der Gebietskörperschaft	0,00	0,00	0,00
2127	Nicht finanzierungswirksamer Transferertrag	2 900,00	2 900,00	2 909,37
<b>213</b>	<b>Finanzerträge</b>	<b>0,00</b>	<b>0,00</b>	<b>0,00</b>
2131	Erträge aus Zinsen	0,00	0,00	0,00
2132	Erträge aus Zinsen aus derivativen Finanzinstrumenten mit und ohne Grundgeschäft	0,00	0,00	0,00
2133	Erträge aus Gewinnentnahmen von marktbestimmten Betrieben	0,00	0,00	0,00
2134	Sonstige Finanzerträge	0,00	0,00	0,00
2135	Erträge aus Dividenden/Gewinnausschüttungen	0,00	0,00	0,00
2136	Sonstige nicht finanzierungswirksame Finanzerträge	0,00	0,00	0,00
<b>21</b>	<b>Summe Erträge</b>	<b>260 700,00</b>	<b>541 400,00</b>	<b>225 176,54</b>
<b>221</b>	<b>Personalaufwand</b>	<b>592 600,00</b>	<b>574 800,00</b>	<b>501 865,12</b>
2211	Personalaufwand (Bezüge, Nebengebühren, Mehrleistungen)	465 400,00	453 400,00	391 280,70
2212	Gesetzlicher und freiwilliger Sozialaufwand	115 300,00	110 600,00	95 286,67
2213	Sonstiger Personalaufwand	0,00	0,00	0,00
2214	Nicht finanzierungswirksamer Personalaufwand	11 900,00	10 800,00	15 297,75
<b>222</b>	<b>Sachaufwand</b>	<b>193 900,00</b>	<b>195 800,00</b>	<b>149 317,29</b>
2221	Gebrauchs- und Verbrauchsgüter, Handelswaren	164 000,00	154 200,00	132 668,57
2222	Verwaltungs- und Betriebsaufwand	2 800,00	3 500,00	3 900,05

**Soziale Wohlfahrt und Wohnbauförderung (Gruppe 4)**

MVAG	Mittelverwendungs- und -aufbringungsgruppen (1. und 2. Ebene)	VA 2025	VA 2024	RA 2023
2223	Leasing- und Mietaufwand	0,00	0,00	0,00
2224	Instandhaltung	3 200,00	3 500,00	2 272,97
2225	Sonstiger Sachaufwand	17 500,00	28 200,00	4 038,43
2226	Nicht finanzierungswirksamer Sachaufwand	6 400,00	6 400,00	6 437,27
<b>223</b>	<b>Transferaufwand</b>	<b>4 025 300,00</b>	<b>3 722 500,00</b>	<b>3 427 756,39</b>
2231	Transferaufwand an Träger des öffentlichen Rechts	3 941 000,00	3 636 000,00	3 302 727,87
2232	Transferaufwand an Beteiligungen	0,00	0,00	0,00
2233	Transferaufwand an Unternehmen (mit Finanzunternehmen)	0,00	0,00	0,00
2234	Transferaufwand an Haushalte und Organisationen ohne Erwerbscharakter	84 300,00	86 500,00	125 028,52
2235	Transferaufwand an das Ausland	0,00	0,00	0,00
2236	Investitions- und Tilgungszuschüsse zwischen Unternehmungen und Betrieben der Gebietskörperschaft und der Gebietskörperschaft	0,00	0,00	0,00
2237	Nicht finanzierungswirksamer Transferaufwand	0,00	0,00	0,00
<b>224</b>	<b>Finanzaufwand</b>	<b>0,00</b>	<b>0,00</b>	<b>0,00</b>
2241	Aufwendungen für Zinsen	0,00	0,00	0,00
2242	Zinsen und sonstige Aufwendungen aus derivativen Finanzinstrumenten mit und ohne Grundgeschäft	0,00	0,00	0,00
2243	Gewinnentnahmen von Unternehmungen und marktbestimmten Betrieben der Gebietskörperschaft (innerhalb der Gebietskörperschaft)	0,00	0,00	0,00
2244	Sonstiger Finanzaufwand	0,00	0,00	0,00
2245	Nicht finanzierungswirksamer Finanzaufwand	0,00	0,00	0,00
<b>22</b>	<b>Summe Aufwendungen</b>	<b>4 811 800,00</b>	<b>4 493 100,00</b>	<b>4 078 938,80</b>
<b>SA0</b>	<b>Saldo (0) Nettoergebnis (21 - 22)</b>	<b>-4 551 100,00</b>	<b>-3 951 700,00</b>	<b>-3 853 762,26</b>
<b>230</b>	<b>Entnahmen von Haushaltsrücklagen</b>	<b>0,00</b>	<b>0,00</b>	<b>0,00</b>
2301	Entnahmen von Haushaltsrücklagen	0,00	0,00	0,00
<b>240</b>	<b>Zuweisungen an Haushaltsrücklagen</b>	<b>0,00</b>	<b>0,00</b>	<b>0,00</b>
2401	Zuweisungen an Haushaltsrücklagen	0,00	0,00	0,00
<b>SA01</b>	<b>Saldo (01) Haushaltsrücklagen (230 - 240)</b>	<b>0,00</b>	<b>0,00</b>	<b>0,00</b>
<b>SA00</b>	<b>Saldo (00) Nettoergebnis nach Haushaltsrücklagen (Saldo 0 + Saldo 01)</b>	<b>-4 551 100,00</b>	<b>-3 951 700,00</b>	<b>-3 853 762,26</b>

**Gesundheit (Gruppe 5)**

MVAG	Mittelverwendungs- und -aufbringungsgruppen (1. und 2. Ebene)	VA 2025	VA 2024	RA 2023
<b>211</b>	<b>Erträge aus der operativen Verwaltungstätigkeit</b>	<b>14 100,00</b>	<b>13 600,00</b>	<b>11 062,97</b>
2111	Erträge aus eigenen Abgaben	0,00	0,00	0,00
2112	Erträge aus Ertragsanteilen	0,00	0,00	0,00
2113	Erträge aus Gebühren	0,00	0,00	0,00
2114	Erträge aus Leistungen	1 200,00	1 200,00	1 380,22
2115	Erträge aus Besitz und wirtschaftlicher Tätigkeit	0,00	0,00	0,00
2116	Erträge aus Veräußerung und sonstige Erträge	12 900,00	12 400,00	9 682,75
2117	Nicht finanzierungswirksame operative Erträge	0,00	0,00	0,00
<b>212</b>	<b>Erträge aus Transfers</b>	<b>2 100,00</b>	<b>4 000,00</b>	<b>2 119,46</b>
2121	Transferertrag von Trägern des öffentlichen Rechts	2 100,00	4 000,00	1 919,46
2122	Transferertrag von Beteiligungen	0,00	0,00	0,00
2123	Transferertrag von Unternehmen (mit Finanzunternehmen)	0,00	0,00	0,00
2124	Transferertrag von Haushalten und Organisationen ohne Erwerbscharakter	0,00	0,00	200,00
2125	Transferertrag vom Ausland	0,00	0,00	0,00
2126	Investitions- und Tilgungszuschüsse zwischen Unternehmungen und Betrieben der Gebietskörperschaft und der Gebietskörperschaft	0,00	0,00	0,00
2127	Nicht finanzierungswirksamer Transferertrag	0,00	0,00	0,00
<b>213</b>	<b>Finanzerträge</b>	<b>0,00</b>	<b>0,00</b>	<b>0,00</b>
2131	Erträge aus Zinsen	0,00	0,00	0,00
2132	Erträge aus Zinsen aus derivativen Finanzinstrumenten mit und ohne Grundgeschäft	0,00	0,00	0,00
2133	Erträge aus Gewinnentnahmen von marktbestimmten Betrieben	0,00	0,00	0,00
2134	Sonstige Finanzerträge	0,00	0,00	0,00
2135	Erträge aus Dividenden/Gewinnausschüttungen	0,00	0,00	0,00
2136	Sonstige nicht finanzierungswirksame Finanzerträge	0,00	0,00	0,00
<b>21</b>	<b>Summe Erträge</b>	<b>16 200,00</b>	<b>17 600,00</b>	<b>13 182,43</b>
<b>221</b>	<b>Personalaufwand</b>	<b>294 400,00</b>	<b>347 400,00</b>	<b>303 611,82</b>
2211	Personalaufwand (Bezüge, Nebengebühren, Mehrleistungen)	229 400,00	278 100,00	239 268,35
2212	Gesetzlicher und freiwilliger Sozialaufwand	58 800,00	63 900,00	57 469,34
2213	Sonstiger Personalaufwand	0,00	0,00	0,00
2214	Nicht finanzierungswirksamer Personalaufwand	6 200,00	5 400,00	6 874,13
<b>222</b>	<b>Sachaufwand</b>	<b>106 500,00</b>	<b>131 400,00</b>	<b>198 849,74</b>
2221	Gebrauchs- und Verbrauchsgüter, Handelswaren	12 200,00	12 700,00	13 644,20
2222	Verwaltungs- und Betriebsaufwand	1 200,00	1 600,00	894,79

**Gesundheit (Gruppe 5)**

MVAG	Mittelverwendungs- und -aufbringungsgruppen (1. und 2. Ebene)	VA 2025	VA 2024	RA 2023
2223	Leasing- und Mietaufwand	0,00	0,00	0,00
2224	Instandhaltung	0,00	0,00	0,00
2225	Sonstiger Sachaufwand	80 000,00	103 700,00	170 877,14
2226	Nicht finanzierungswirksamer Sachaufwand	13 100,00	13 400,00	13 433,61
<b>223</b>	<b>Transferaufwand</b>	<b>4 628 700,00</b>	<b>4 295 800,00</b>	<b>4 084 192,91</b>
2231	Transferaufwand an Träger des öffentlichen Rechts	4 621 600,00	4 288 700,00	4 078 832,91
2232	Transferaufwand an Beteiligungen	0,00	0,00	0,00
2233	Transferaufwand an Unternehmen (mit Finanzunternehmen)	0,00	0,00	0,00
2234	Transferaufwand an Haushalte und Organisationen ohne Erwerbscharakter	7 100,00	7 100,00	5 360,00
2235	Transferaufwand an das Ausland	0,00	0,00	0,00
2236	Investitions- und Tilgungszuschüsse zwischen Unternehmungen und Betrieben der Gebietskörperschaft und der Gebietskörperschaft	0,00	0,00	0,00
2237	Nicht finanzierungswirksamer Transferaufwand	0,00	0,00	0,00
<b>224</b>	<b>Finanzaufwand</b>	<b>1 300,00</b>	<b>2 100,00</b>	<b>3 214,48</b>
2241	Aufwendungen für Zinsen	1 300,00	2 100,00	3 214,48
2242	Zinsen und sonstige Aufwendungen aus derivativen Finanzinstrumenten mit und ohne Grundgeschäft	0,00	0,00	0,00
2243	Gewinnentnahmen von Unternehmungen und marktbestimmten Betrieben der Gebietskörperschaft (innerhalb der Gebietskörperschaft)	0,00	0,00	0,00
2244	Sonstiger Finanzaufwand	0,00	0,00	0,00
2245	Nicht finanzierungswirksamer Finanzaufwand	0,00	0,00	0,00
<b>22</b>	<b>Summe Aufwendungen</b>	<b>5 030 900,00</b>	<b>4 776 700,00</b>	<b>4 589 868,95</b>
<b>SA0</b>	<b>Saldo (0) Nettoergebnis (21 - 22)</b>	<b>-5 014 700,00</b>	<b>-4 759 100,00</b>	<b>-4 576 686,52</b>
<b>230</b>	<b>Entnahmen von Haushaltsrücklagen</b>	<b>0,00</b>	<b>0,00</b>	<b>0,00</b>
2301	Entnahmen von Haushaltsrücklagen	0,00	0,00	0,00
<b>240</b>	<b>Zuweisungen an Haushaltsrücklagen</b>	<b>0,00</b>	<b>0,00</b>	<b>0,00</b>
2401	Zuweisungen an Haushaltsrücklagen	0,00	0,00	0,00
<b>SA01</b>	<b>Saldo (01) Haushaltsrücklagen (230 - 240)</b>	<b>0,00</b>	<b>0,00</b>	<b>0,00</b>
<b>SA00</b>	<b>Saldo (00) Nettoergebnis nach Haushaltsrücklagen (Saldo 0 + Saldo 01)</b>	<b>-5 014 700,00</b>	<b>-4 759 100,00</b>	<b>-4 576 686,52</b>



## Straßen- und Wasserbau, Verkehr (Gruppe 6)

MVAG	Mittelverwendungs- und -aufbringungsgruppen (1. und 2. Ebene)	VA 2025	VA 2024	RA 2023
<b>211</b>	<b>Erträge aus der operativen Verwaltungstätigkeit</b>	<b>371 600,00</b>	<b>250 600,00</b>	<b>206 497,52</b>
2111	Erträge aus eigenen Abgaben	0,00	0,00	0,00
2112	Erträge aus Ertragsanteilen	0,00	0,00	0,00
2113	Erträge aus Gebühren	0,00	0,00	0,00
2114	Erträge aus Leistungen	14 000,00	41 000,00	42 182,74
2115	Erträge aus Besitz und wirtschaftlicher Tätigkeit	348 000,00	198 200,00	140 594,85
2116	Erträge aus Veräußerung und sonstige Erträge	9 600,00	11 400,00	23 719,93
2117	Nicht finanzierungswirksame operative Erträge	0,00	0,00	0,00
<b>212</b>	<b>Erträge aus Transfers</b>	<b>733 200,00</b>	<b>707 100,00</b>	<b>1 033 761,92</b>
2121	Transferertrag von Trägern des öffentlichen Rechts	3 000,00	3 000,00	503 211,67
2122	Transferertrag von Beteiligungen	0,00	0,00	0,00
2123	Transferertrag von Unternehmen (mit Finanzunternehmen)	0,00	0,00	0,00
2124	Transferertrag von Haushalten und Organisationen ohne Erwerbscharakter	582 000,00	630 000,00	449 346,63
2125	Transferertrag vom Ausland	0,00	0,00	0,00
2126	Investitions- und Tilgungszuschüsse zwischen Unternehmungen und Betrieben der Gebietskörperschaft und der Gebietskörperschaft	0,00	0,00	0,00
2127	Nicht finanzierungswirksamer Transferertrag	148 200,00	74 100,00	81 203,62
<b>213</b>	<b>Finanzerträge</b>	<b>0,00</b>	<b>0,00</b>	<b>0,00</b>
2131	Erträge aus Zinsen	0,00	0,00	0,00
2132	Erträge aus Zinsen aus derivativen Finanzinstrumenten mit und ohne Grundgeschäft	0,00	0,00	0,00
2133	Erträge aus Gewinnentnahmen von marktbestimmten Betrieben	0,00	0,00	0,00
2134	Sonstige Finanzerträge	0,00	0,00	0,00
2135	Erträge aus Dividenden/Gewinnausschüttungen	0,00	0,00	0,00
2136	Sonstige nicht finanzierungswirksame Finanzerträge	0,00	0,00	0,00
<b>21</b>	<b>Summe Erträge</b>	<b>1 104 800,00</b>	<b>957 700,00</b>	<b>1 240 259,44</b>
<b>221</b>	<b>Personalaufwand</b>	<b>0,00</b>	<b>0,00</b>	<b>12 887,82</b>
2211	Personalaufwand (Bezüge, Nebengebühren, Mehrleistungen)	0,00	0,00	10 135,80
2212	Gesetzlicher und freiwilliger Sozialaufwand	0,00	0,00	2 752,02
2213	Sonstiger Personalaufwand	0,00	0,00	0,00
2214	Nicht finanzierungswirksamer Personalaufwand	0,00	0,00	0,00
<b>222</b>	<b>Sachaufwand</b>	<b>2 058 500,00</b>	<b>1 758 800,00</b>	<b>1 853 186,99</b>
2221	Gebrauchs- und Verbrauchsgüter, Handelswaren	19 700,00	22 700,00	33 644,11
2222	Verwaltungs- und Betriebsaufwand	35 500,00	34 700,00	40 827,53

**Straßen- und Wasserbau, Verkehr (Gruppe 6)**

MVAG	Mittelverwendungs- und -aufbringungsgruppen (1. und 2. Ebene)	VA 2025	VA 2024	RA 2023
2223	Leasing- und Mietaufwand	27 300,00	28 900,00	23 767,20
2224	Instandhaltung	326 000,00	236 400,00	245 930,78
2225	Sonstiger Sachaufwand	453 200,00	405 900,00	376 553,46
2226	Nicht finanzierungswirksamer Sachaufwand	1 196 800,00	1 030 200,00	1 132 463,91
<b>223</b>	<b>Transferaufwand</b>	<b>170 100,00</b>	<b>168 100,00</b>	<b>206 337,99</b>
2231	Transferaufwand an Träger des öffentlichen Rechts	100,00	100,00	99,46
2232	Transferaufwand an Beteiligungen	0,00	0,00	0,00
2233	Transferaufwand an Unternehmen (mit Finanzunternehmen)	170 000,00	168 000,00	205 386,53
2234	Transferaufwand an Haushalte und Organisationen ohne Erwerbscharakter	0,00	0,00	852,00
2235	Transferaufwand an das Ausland	0,00	0,00	0,00
2236	Investitions- und Tilgungszuschüsse zwischen Unternehmungen und Betrieben der Gebietskörperschaft und der Gebietskörperschaft	0,00	0,00	0,00
2237	Nicht finanzierungswirksamer Transferaufwand	0,00	0,00	0,00
<b>224</b>	<b>Finanzaufwand</b>	<b>348 200,00</b>	<b>297 100,00</b>	<b>154 507,95</b>
2241	Aufwendungen für Zinsen	346 400,00	295 900,00	153 556,00
2242	Zinsen und sonstige Aufwendungen aus derivativen Finanzinstrumenten mit und ohne Grundgeschäft	0,00	0,00	0,00
2243	Gewinnentnahmen von Unternehmungen und marktbestimmten Betrieben der Gebietskörperschaft (innerhalb der Gebietskörperschaft)	0,00	0,00	0,00
2244	Sonstiger Finanzaufwand	1 800,00	1 200,00	951,95
2245	Nicht finanzierungswirksamer Finanzaufwand	0,00	0,00	0,00
<b>22</b>	<b>Summe Aufwendungen</b>	<b>2 576 800,00</b>	<b>2 224 000,00</b>	<b>2 226 920,75</b>
<b>SA0</b>	<b>Saldo (0) Nettoergebnis (21 - 22)</b>	<b>-1 472 000,00</b>	<b>-1 266 300,00</b>	<b>-986 661,31</b>
<b>230</b>	<b>Entnahmen von Haushaltsrücklagen</b>	<b>0,00</b>	<b>0,00</b>	<b>0,00</b>
2301	Entnahmen von Haushaltsrücklagen	0,00	0,00	0,00
<b>240</b>	<b>Zuweisungen an Haushaltsrücklagen</b>	<b>0,00</b>	<b>0,00</b>	<b>0,00</b>
2401	Zuweisungen an Haushaltsrücklagen	0,00	0,00	0,00
<b>SA01</b>	<b>Saldo (01) Haushaltsrücklagen (230 - 240)</b>	<b>0,00</b>	<b>0,00</b>	<b>0,00</b>
<b>SA00</b>	<b>Saldo (00) Nettoergebnis nach Haushaltsrücklagen (Saldo 0 + Saldo 01)</b>	<b>-1 472 000,00</b>	<b>-1 266 300,00</b>	<b>-986 661,31</b>

## Wirtschaftsförderung (Gruppe 7)

MVAG	Mittelverwendungs- und -aufbringungsgruppen (1. und 2. Ebene)	VA 2025	VA 2024	RA 2023
<b>211</b>	<b>Erträge aus der operativen Verwaltungstätigkeit</b>	<b>68 000,00</b>	<b>64 100,00</b>	<b>73 079,76</b>
2111	Erträge aus eigenen Abgaben	0,00	0,00	0,00
2112	Erträge aus Ertragsanteilen	0,00	0,00	0,00
2113	Erträge aus Gebühren	0,00	0,00	0,00
2114	Erträge aus Leistungen	55 500,00	49 500,00	50 890,74
2115	Erträge aus Besitz und wirtschaftlicher Tätigkeit	0,00	0,00	0,00
2116	Erträge aus Veräußerung und sonstige Erträge	12 500,00	14 600,00	20 147,25
2117	Nicht finanzierungswirksame operative Erträge	0,00	0,00	2 041,77
<b>212</b>	<b>Erträge aus Transfers</b>	<b>31 900,00</b>	<b>23 600,00</b>	<b>18 615,80</b>
2121	Transferertrag von Trägern des öffentlichen Rechts	27 900,00	22 500,00	15 900,00
2122	Transferertrag von Beteiligungen	0,00	0,00	0,00
2123	Transferertrag von Unternehmen (mit Finanzunternehmen)	0,00	0,00	0,00
2124	Transferertrag von Haushalten und Organisationen ohne Erwerbscharakter	0,00	0,00	0,00
2125	Transferertrag vom Ausland	0,00	0,00	0,00
2126	Investitions- und Tilgungszuschüsse zwischen Unternehmungen und Betrieben der Gebietskörperschaft und der Gebietskörperschaft	0,00	0,00	0,00
2127	Nicht finanzierungswirksamer Transferertrag	4 000,00	1 100,00	2 715,80
<b>213</b>	<b>Finanzerträge</b>	<b>0,00</b>	<b>0,00</b>	<b>0,00</b>
2131	Erträge aus Zinsen	0,00	0,00	0,00
2132	Erträge aus Zinsen aus derivativen Finanzinstrumenten mit und ohne Grundgeschäft	0,00	0,00	0,00
2133	Erträge aus Gewinnentnahmen von marktbestimmten Betrieben	0,00	0,00	0,00
2134	Sonstige Finanzerträge	0,00	0,00	0,00
2135	Erträge aus Dividenden/Gewinnausschüttungen	0,00	0,00	0,00
2136	Sonstige nicht finanzierungswirksame Finanzerträge	0,00	0,00	0,00
<b>21</b>	<b>Summe Erträge</b>	<b>99 900,00</b>	<b>87 700,00</b>	<b>91 695,56</b>
<b>221</b>	<b>Personalaufwand</b>	<b>95 200,00</b>	<b>88 700,00</b>	<b>90 894,10</b>
2211	Personalaufwand (Bezüge, Nebengebühren, Mehrleistungen)	73 400,00	67 800,00	71 405,29
2212	Gesetzlicher und freiwilliger Sozialaufwand	21 100,00	20 300,00	18 955,25
2213	Sonstiger Personalaufwand	0,00	0,00	0,00
2214	Nicht finanzierungswirksamer Personalaufwand	700,00	600,00	533,56
<b>222</b>	<b>Sachaufwand</b>	<b>1 240 600,00</b>	<b>1 232 600,00</b>	<b>1 293 388,64</b>
2221	Gebrauchs- und Verbrauchsgüter, Handelswaren	4 000,00	3 500,00	4 577,91
2222	Verwaltungs- und Betriebsaufwand	3 200,00	3 500,00	6 842,36

**Wirtschaftsförderung (Gruppe 7)**

MVAG	Mittelverwendungs- und -aufbringungsgruppen (1. und 2. Ebene)	VA 2025	VA 2024	RA 2023
2223	Leasing- und Mietaufwand	0,00	0,00	0,00
2224	Instandhaltung	0,00	0,00	0,00
2225	Sonstiger Sachaufwand	270 700,00	278 100,00	301 415,35
2226	Nicht finanzierungswirksamer Sachaufwand	962 700,00	947 500,00	980 553,02
<b>223</b>	<b>Transferaufwand</b>	<b>242 300,00</b>	<b>238 000,00</b>	<b>243 256,02</b>
2231	Transferaufwand an Träger des öffentlichen Rechts	0,00	0,00	0,00
2232	Transferaufwand an Beteiligungen	0,00	0,00	0,00
2233	Transferaufwand an Unternehmen (mit Finanzunternehmen)	150 000,00	150 000,00	145 184,97
2234	Transferaufwand an Haushalte und Organisationen ohne Erwerbscharakter	92 300,00	88 000,00	98 071,05
2235	Transferaufwand an das Ausland	0,00	0,00	0,00
2236	Investitions- und Tilgungszuschüsse zwischen Unternehmungen und Betrieben der Gebietskörperschaft und der Gebietskörperschaft	0,00	0,00	0,00
2237	Nicht finanzierungswirksamer Transferaufwand	0,00	0,00	0,00
<b>224</b>	<b>Finanzaufwand</b>	<b>28 100,00</b>	<b>24 500,00</b>	<b>15 706,32</b>
2241	Aufwendungen für Zinsen	27 900,00	24 300,00	15 608,68
2242	Zinsen und sonstige Aufwendungen aus derivativen Finanzinstrumenten mit und ohne Grundgeschäft	0,00	0,00	0,00
2243	Gewinnentnahmen von Unternehmungen und marktbestimmten Betrieben der Gebietskörperschaft (innerhalb der Gebietskörperschaft)	0,00	0,00	0,00
2244	Sonstiger Finanzaufwand	200,00	200,00	97,64
2245	Nicht finanzierungswirksamer Finanzaufwand	0,00	0,00	0,00
<b>22</b>	<b>Summe Aufwendungen</b>	<b>1 606 200,00</b>	<b>1 583 800,00</b>	<b>1 643 245,08</b>
<b>SA0</b>	<b>Saldo (0) Nettoergebnis (21 - 22)</b>	<b>-1 506 300,00</b>	<b>-1 496 100,00</b>	<b>-1 551 549,52</b>
<b>230</b>	<b>Entnahmen von Haushaltsrücklagen</b>	<b>0,00</b>	<b>0,00</b>	<b>0,00</b>
2301	Entnahmen von Haushaltsrücklagen	0,00	0,00	0,00
<b>240</b>	<b>Zuweisungen an Haushaltsrücklagen</b>	<b>0,00</b>	<b>0,00</b>	<b>0,00</b>
2401	Zuweisungen an Haushaltsrücklagen	0,00	0,00	0,00
<b>SA01</b>	<b>Saldo (01) Haushaltsrücklagen (230 - 240)</b>	<b>0,00</b>	<b>0,00</b>	<b>0,00</b>
<b>SA00</b>	<b>Saldo (00) Nettoergebnis nach Haushaltsrücklagen (Saldo 0 + Saldo 01)</b>	<b>-1 506 300,00</b>	<b>-1 496 100,00</b>	<b>-1 551 549,52</b>

## Dienstleistungen (Gruppe 8)

MVAG	Mittelverwendungs- und -aufbringungsgruppen (1. und 2. Ebene)	VA 2025	VA 2024	RA 2023
<b>211</b>	<b>Erträge aus der operativen Verwaltungstätigkeit</b>	<b>11 139 200,00</b>	<b>10 460 600,00</b>	<b>10 522 205,26</b>
2111	Erträge aus eigenen Abgaben	0,00	0,00	0,00
2112	Erträge aus Ertragsanteilen	0,00	0,00	0,00
2113	Erträge aus Gebühren	7 244 000,00	6 253 000,00	6 136 945,28
2114	Erträge aus Leistungen	1 944 100,00	1 893 400,00	194 084,75
2115	Erträge aus Besitz und wirtschaftlicher Tätigkeit	784 500,00	725 300,00	732 664,30
2116	Erträge aus Veräußerung und sonstige Erträge	1 130 600,00	1 541 600,00	3 011 424,96
2117	Nicht finanzierungswirksame operative Erträge	36 000,00	47 300,00	447 085,97
<b>212</b>	<b>Erträge aus Transfers</b>	<b>738 200,00</b>	<b>914 500,00</b>	<b>714 324,51</b>
2121	Transferertrag von Trägern des öffentlichen Rechts	142 600,00	337 800,00	139 181,89
2122	Transferertrag von Beteiligungen	0,00	0,00	0,00
2123	Transferertrag von Unternehmen (mit Finanzunternehmen)	0,00	0,00	0,00
2124	Transferertrag von Haushalten und Organisationen ohne Erwerbscharakter	0,00	0,00	0,00
2125	Transferertrag vom Ausland	36 000,00	25 000,00	15 569,19
2126	Investitions- und Tilgungszuschüsse zwischen Unternehmungen und Betrieben der Gebietskörperschaft und der Gebietskörperschaft	0,00	0,00	0,00
2127	Nicht finanzierungswirksamer Transferertrag	559 600,00	551 700,00	559 573,43
<b>213</b>	<b>Finanzerträge</b>	<b>0,00</b>	<b>0,00</b>	<b>0,00</b>
2131	Erträge aus Zinsen	0,00	0,00	0,00
2132	Erträge aus Zinsen aus derivativen Finanzinstrumenten mit und ohne Grundgeschäft	0,00	0,00	0,00
2133	Erträge aus Gewinnentnahmen von marktbestimmten Betrieben	0,00	0,00	0,00
2134	Sonstige Finanzerträge	0,00	0,00	0,00
2135	Erträge aus Dividenden/Gewinnausschüttungen	0,00	0,00	0,00
2136	Sonstige nicht finanzierungswirksame Finanzerträge	0,00	0,00	0,00
<b>21</b>	<b>Summe Erträge</b>	<b>11 877 400,00</b>	<b>11 375 100,00</b>	<b>11 236 529,77</b>
<b>221</b>	<b>Personalaufwand</b>	<b>4 536 900,00</b>	<b>4 192 300,00</b>	<b>3 954 371,25</b>
2211	Personalaufwand (Bezüge, Nebengebühren, Mehrleistungen)	3 507 400,00	3 245 100,00	3 044 945,63
2212	Gesetzlicher und freiwilliger Sozialaufwand	956 300,00	880 500,00	778 986,22
2213	Sonstiger Personalaufwand	0,00	0,00	0,00
2214	Nicht finanzierungswirksamer Personalaufwand	73 200,00	66 700,00	130 439,40
<b>222</b>	<b>Sachaufwand</b>	<b>8 684 000,00</b>	<b>9 074 100,00</b>	<b>8 923 043,04</b>
2221	Gebrauchs- und Verbrauchsgüter, Handelswaren	433 700,00	427 900,00	424 350,12
2222	Verwaltungs- und Betriebsaufwand	685 600,00	745 200,00	933 247,11

**Dienstleistungen (Gruppe 8)**

MVAG	Mittelverwendungs- und -aufbringungsgruppen (1. und 2. Ebene)	VA 2025	VA 2024	RA 2023
2223	Leasing- und Mietaufwand	213 200,00	196 500,00	137 051,35
2224	Instandhaltung	793 000,00	770 800,00	701 143,36
2225	Sonstiger Sachaufwand	4 126 500,00	4 418 100,00	4 170 064,24
2226	Nicht finanzierungswirksamer Sachaufwand	2 432 000,00	2 515 600,00	2 557 186,86
<b>223</b>	<b>Transferaufwand</b>	<b>107 200,00</b>	<b>104 800,00</b>	<b>88 543,40</b>
2231	Transferaufwand an Träger des öffentlichen Rechts	11 500,00	15 200,00	8 537,79
2232	Transferaufwand an Beteiligungen	0,00	0,00	0,00
2233	Transferaufwand an Unternehmen (mit Finanzunternehmen)	0,00	0,00	0,00
2234	Transferaufwand an Haushalte und Organisationen ohne Erwerbscharakter	95 700,00	89 600,00	80 005,61
2235	Transferaufwand an das Ausland	0,00	0,00	0,00
2236	Investitions- und Tilgungszuschüsse zwischen Unternehmungen und Betrieben der Gebietskörperschaft und der Gebietskörperschaft	0,00	0,00	0,00
2237	Nicht finanzierungswirksamer Transferaufwand	0,00	0,00	0,00
<b>224</b>	<b>Finanzaufwand</b>	<b>721 700,00</b>	<b>748 300,00</b>	<b>486 658,32</b>
2241	Aufwendungen für Zinsen	721 600,00	748 100,00	486 541,36
2242	Zinsen und sonstige Aufwendungen aus derivativen Finanzinstrumenten mit und ohne Grundgeschäft	0,00	0,00	0,00
2243	Gewinnentnahmen von Unternehmungen und marktbestimmten Betrieben der Gebietskörperschaft (innerhalb der Gebietskörperschaft)	0,00	0,00	0,00
2244	Sonstiger Finanzaufwand	100,00	200,00	116,96
2245	Nicht finanzierungswirksamer Finanzaufwand	0,00	0,00	0,00
<b>22</b>	<b>Summe Aufwendungen</b>	<b>14 049 800,00</b>	<b>14 119 500,00</b>	<b>13 452 616,01</b>
<b>SA0</b>	<b>Saldo (0) Nettoergebnis (21 - 22)</b>	<b>-2 172 400,00</b>	<b>-2 744 400,00</b>	<b>-2 216 086,24</b>
<b>230</b>	<b>Entnahmen von Haushaltsrücklagen</b>	<b>0,00</b>	<b>15 000,00</b>	<b>0,00</b>
2301	Entnahmen von Haushaltsrücklagen	0,00	15 000,00	0,00
<b>240</b>	<b>Zuweisungen an Haushaltsrücklagen</b>	<b>0,00</b>	<b>110 000,00</b>	<b>79 520,86</b>
2401	Zuweisungen an Haushaltsrücklagen	0,00	110 000,00	79 520,86
<b>SA01</b>	<b>Saldo (01) Haushaltsrücklagen (230 - 240)</b>	<b>0,00</b>	<b>-95 000,00</b>	<b>-79 520,86</b>
<b>SA00</b>	<b>Saldo (00) Nettoergebnis nach Haushaltsrücklagen (Saldo 0 + Saldo 01)</b>	<b>-2 172 400,00</b>	<b>-2 839 400,00</b>	<b>-2 295 607,10</b>

## Finanzwirtschaft (Gruppe 9)

MVAG	Mittelverwendungs- und -aufbringungsgruppen (1. und 2. Ebene)	VA 2025	VA 2024	RA 2023
<b>211</b>	<b>Erträge aus der operativen Verwaltungstätigkeit</b>	<b>23 339 800,00</b>	<b>22 853 200,00</b>	<b>22 873 172,28</b>
2111	Erträge aus eigenen Abgaben	7 302 000,00	6 784 000,00	6 568 907,88
2112	Erträge aus Ertragsanteilen	16 000 000,00	16 000 000,00	15 442 630,20
2113	Erträge aus Gebühren	0,00	0,00	0,00
2114	Erträge aus Leistungen	8 500,00	8 500,00	7 862,96
2115	Erträge aus Besitz und wirtschaftlicher Tätigkeit	0,00	0,00	0,00
2116	Erträge aus Veräußerung und sonstige Erträge	29 300,00	27 700,00	822 284,27
2117	Nicht finanzierungswirksame operative Erträge	0,00	33 000,00	31 486,97
<b>212</b>	<b>Erträge aus Transfers</b>	<b>6 187 000,00</b>	<b>2 635 000,00</b>	<b>2 136 349,59</b>
2121	Transferertrag von Trägern des öffentlichen Rechts	6 187 000,00	2 635 000,00	2 136 349,59
2122	Transferertrag von Beteiligungen	0,00	0,00	0,00
2123	Transferertrag von Unternehmen (mit Finanzunternehmen)	0,00	0,00	0,00
2124	Transferertrag von Haushalten und Organisationen ohne Erwerbscharakter	0,00	0,00	0,00
2125	Transferertrag vom Ausland	0,00	0,00	0,00
2126	Investitions- und Tilgungszuschüsse zwischen Unternehmungen und Betrieben der Gebietskörperschaft und der Gebietskörperschaft	0,00	0,00	0,00
2127	Nicht finanzierungswirksamer Transferertrag	0,00	0,00	0,00
<b>213</b>	<b>Finanzerträge</b>	<b>47 000,00</b>	<b>48 000,00</b>	<b>32 082,20</b>
2131	Erträge aus Zinsen	1 000,00	5 000,00	1 665,82
2132	Erträge aus Zinsen aus derivativen Finanzinstrumenten mit und ohne Grundgeschäft	0,00	0,00	0,00
2133	Erträge aus Gewinnentnahmen von marktbestimmten Betrieben	0,00	0,00	0,00
2134	Sonstige Finanzerträge	0,00	0,00	0,00
2135	Erträge aus Dividenden/Gewinnausschüttungen	46 000,00	43 000,00	30 416,38
2136	Sonstige nicht finanzierungswirksame Finanzerträge	0,00	0,00	0,00
<b>21</b>	<b>Summe Erträge</b>	<b>29 573 800,00</b>	<b>25 536 200,00</b>	<b>25 041 604,07</b>
<b>221</b>	<b>Personalaufwand</b>	<b>601 200,00</b>	<b>575 600,00</b>	<b>503 755,30</b>
2211	Personalaufwand (Bezüge, Nebengebühren, Mehrleistungen)	496 700,00	481 900,00	413 578,92
2212	Gesetzlicher und freiwilliger Sozialaufwand	95 300,00	84 300,00	79 579,75
2213	Sonstiger Personalaufwand	0,00	0,00	0,00
2214	Nicht finanzierungswirksamer Personalaufwand	9 200,00	9 400,00	10 596,63
<b>222</b>	<b>Sachaufwand</b>	<b>30 900,00</b>	<b>75 600,00</b>	<b>43 817,24</b>
2221	Gebrauchs- und Verbrauchsgüter, Handelswaren	7 000,00	7 000,00	6 778,79
2222	Verwaltungs- und Betriebsaufwand	5 500,00	51 000,00	25 975,69

**Finanzwirtschaft (Gruppe 9)**

MVAG	Mittelverwendungs- und -aufbringungsgruppen (1. und 2. Ebene)	VA 2025	VA 2024	RA 2023
2223	Leasing- und Mietaufwand	0,00	0,00	0,00
2224	Instandhaltung	300,00	400,00	0,00
2225	Sonstiger Sachaufwand	16 900,00	16 000,00	9 776,29
2226	Nicht finanzierungswirksamer Sachaufwand	1 200,00	1 200,00	1 286,47
<b>223</b>	<b>Transferaufwand</b>	<b>165 000,00</b>	<b>160 000,00</b>	<b>135 649,46</b>
2231	Transferaufwand an Träger des öffentlichen Rechts	0,00	0,00	0,00
2232	Transferaufwand an Beteiligungen	0,00	0,00	0,00
2233	Transferaufwand an Unternehmen (mit Finanzunternehmen)	165 000,00	160 000,00	135 649,46
2234	Transferaufwand an Haushalte und Organisationen ohne Erwerbscharakter	0,00	0,00	0,00
2235	Transferaufwand an das Ausland	0,00	0,00	0,00
2236	Investitions- und Tilgungszuschüsse zwischen Unternehmungen und Betrieben der Gebietskörperschaft und der Gebietskörperschaft	0,00	0,00	0,00
2237	Nicht finanzierungswirksamer Transferaufwand	0,00	0,00	0,00
<b>224</b>	<b>Finanzaufwand</b>	<b>283 300,00</b>	<b>329 000,00</b>	<b>250 456,75</b>
2241	Aufwendungen für Zinsen	261 300,00	308 500,00	225 239,77
2242	Zinsen und sonstige Aufwendungen aus derivativen Finanzinstrumenten mit und ohne Grundgeschäft	0,00	0,00	0,00
2243	Gewinnentnahmen von Unternehmungen und marktbestimmten Betrieben der Gebietskörperschaft (innerhalb der Gebietskörperschaft)	0,00	0,00	0,00
2244	Sonstiger Finanzaufwand	22 000,00	20 500,00	19 290,35
2245	Nicht finanzierungswirksamer Finanzaufwand	0,00	0,00	5 926,63
<b>22</b>	<b>Summe Aufwendungen</b>	<b>1 080 400,00</b>	<b>1 140 200,00</b>	<b>933 678,75</b>
<b>SA0</b>	<b>Saldo (0) Nettoergebnis (21 - 22)</b>	<b>28 493 400,00</b>	<b>24 396 000,00</b>	<b>24 107 925,32</b>
<b>230</b>	<b>Entnahmen von Haushaltsrücklagen</b>	<b>0,00</b>	<b>3 146 000,00</b>	<b>1 607 020,89</b>
2301	Entnahmen von Haushaltsrücklagen	0,00	3 146 000,00	1 607 020,89
<b>240</b>	<b>Zuweisungen an Haushaltsrücklagen</b>	<b>0,00</b>	<b>0,00</b>	<b>0,00</b>
2401	Zuweisungen an Haushaltsrücklagen	0,00	0,00	0,00
<b>SA01</b>	<b>Saldo (01) Haushaltsrücklagen (230 - 240)</b>	<b>0,00</b>	<b>3 146 000,00</b>	<b>1 607 020,89</b>
<b>SA00</b>	<b>Saldo (00) Nettoergebnis nach Haushaltsrücklagen (Saldo 0 + Saldo 01)</b>	<b>28 493 400,00</b>	<b>27 542 000,00</b>	<b>25 714 946,21</b>



Finanzierungshaushalt Bereichsbudget 1. und 2. Ebene  
(Anlage 1b)



## Vertretungskörper und allgemeine Verwaltung (Gruppe 0)

MVAG	Mittelverwendungs- und aufbringungsgruppen (1. und 2. Ebene)	VA 2025	VA 2024	RA 2023
<b>311</b>	<b>Einzahlungen aus operativer Verwaltungstätigkeit</b>	<b>1 002 500,00</b>	<b>804 700,00</b>	<b>763 210,88</b>
3111	Einzahlungen aus eigenen Abgaben	0,00	0,00	0,00
3112	Einzahlungen aus Ertragsanteilen	0,00	0,00	0,00
3113	Einzahlungen aus Gebühren	0,00	0,00	0,00
3114	Einzahlungen aus Leistungen	934 700,00	735 100,00	713 491,34
3115	Einzahlungen aus Besitz und wirtschaftlicher Tätigkeit	0,00	0,00	0,00
3116	Einzahlungen aus Veräußerung von geringwertigen Wirtschaftsgütern (GWG) und sonstige Einzahlungen	67 800,00	69 600,00	49 719,54
<b>312</b>	<b>Einzahlungen aus Transfers</b>	<b>132 700,00</b>	<b>142 300,00</b>	<b>99 505,49</b>
3121	Transferzahlungen von Trägern des öffentlichen Rechts	89 000,00	100 700,00	60 775,76
3122	Transferzahlungen von Beteiligungen	0,00	0,00	0,00
3123	Transferzahlungen von Unternehmen (inkl. Finanzunternehmen)	0,00	0,00	0,00
3124	Transferzahlungen von Haushalten und Organisationen ohne Erwerbscharakter	43 700,00	41 600,00	38 729,73
3125	Transferzahlungen vom Ausland	0,00	0,00	0,00
3126	Investitions- und Tilgungszuschüsse zwischen Unternehmungen und Betrieben der Gebietskörperschaft und der Gebietskörperschaft	0,00	0,00	0,00
<b>313</b>	<b>Einzahlungen aus Finanzerträgen</b>	<b>0,00</b>	<b>0,00</b>	<b>0,00</b>
3131	Einzahlungen aus Zinserträgen	0,00	0,00	0,00
3132	Einzahlungen aus Zinsen aus derivativen Finanzinstrumenten mit und ohne Grundgeschäft	0,00	0,00	0,00
3133	Einzahlungen aus Gewinnentnahmen von marktbestimmten Betrieben	0,00	0,00	0,00
3134	Sonstige Einzahlungen aus Finanzerträgen	0,00	0,00	0,00
3135	Einzahlungen aus Dividenden/Gewinnausschüttungen	0,00	0,00	0,00
<b>31</b>	<b>Summe Einzahlungen operative Gebarung</b>	<b>1 135 200,00</b>	<b>947 000,00</b>	<b>862 716,37</b>
<b>321</b>	<b>Auszahlungen aus Personalaufwand</b>	<b>4 123 600,00</b>	<b>3 708 800,00</b>	<b>3 416 996,16</b>
3211	Auszahlungen für Personalaufwand (Bezüge, Nebengebühren, und Mehrleistungsvergütungen)	3 364 000,00	2 990 100,00	2 778 765,43
3212	Auszahlungen für gesetzliche und freiwillige Sozialaufwendungen	759 600,00	718 700,00	638 230,73
3213	Auszahlungen aus sonstigem Personalaufwand	0,00	0,00	0,00
<b>322</b>	<b>Auszahlungen aus Sachaufwand</b>	<b>2 419 700,00</b>	<b>2 370 600,00</b>	<b>2 080 166,24</b>
3221	Auszahlungen für Gebrauchs- und Verbrauchsgüter, Handelswaren	300 900,00	305 700,00	305 770,92
3222	Auszahlungen für Verwaltungs- und Betriebsaufwand	184 600,00	220 500,00	200 537,24
3223	Auszahlungen für Leasing- und Mietaufwand	58 000,00	57 000,00	55 294,16
3224	Auszahlungen für Instandhaltung	110 400,00	108 200,00	80 171,44
3225	Sonstige Auszahlungen aus Sachaufwand	1 765 800,00	1 679 200,00	1 438 392,48
3226	Auszahlungen aus der Inanspruchnahme von Haftungen	0,00	0,00	0,00
<b>323</b>	<b>Auszahlungen aus Transfers</b>	<b>732 500,00</b>	<b>718 300,00</b>	<b>666 012,31</b>
3231	Transferzahlungen an Träger des öffentlichen Rechts	0,00	0,00	0,00

## Vertretungskörper und allgemeine Verwaltung (Gruppe 0)

MVAG	Mittelverwendungs- und aufbringungsgruppen (1. und 2. Ebene)	VA 2025	VA 2024	RA 2023
3232	Transferzahlungen an Beteiligungen	0,00	0,00	0,00
3233	Transferzahlungen an Unternehmen (inkl. Finanzunternehmen)	0,00	0,00	0,00
3234	Transferzahlungen an Haushalte und Organisationen ohne Erwerbscharakter	732 500,00	718 300,00	666 012,31
3235	Transferzahlungen an das Ausland	0,00	0,00	0,00
3236	Investitions- und Tilgungszuschüsse zwischen Unternehmungen und Betrieben der Gebietskörperschaft und der Gebietskörperschaft	0,00	0,00	0,00
<b>324</b>	<b>Auszahlungen aus Finanzaufwand</b>	<b>11 200,00</b>	<b>10 700,00</b>	<b>6 497,26</b>
3241	Auszahlungen für Zinsen	10 300,00	9 800,00	5 743,82
3242	Auszahlungen für Zinsen aus derivativen Finanzinstrumenten mit und ohne Grundgeschäft	0,00	0,00	0,00
3243	Auszahlungen aus Gewinnentnahmen von marktbestimmten Betrieben	0,00	0,00	0,00
3244	Sonstige Auszahlungen aus Finanzaufwendungen	900,00	900,00	753,44
<b>32</b>	<b>Summe Auszahlungen operative Gebarung</b>	<b>7 287 000,00</b>	<b>6 808 400,00</b>	<b>6 169 671,97</b>
<b>SA1</b>	<b>Saldo (1) Geldfluss aus der operativen Gebarung (31 – 32)</b>	<b>-6 151 800,00</b>	<b>-5 861 400,00</b>	<b>-5 306 955,60</b>
<b>331</b>	<b>Einzahlungen aus der Investitionstätigkeit</b>	<b>2 000,00</b>	<b>0,00</b>	<b>0,00</b>
3311	Einzahlungen aus der Veräußerung von immateriellem Vermögen	0,00	0,00	0,00
3312	Einzahlungen aus der Veräußerung von Grundstücken und Grundstückeinrichtungen	0,00	0,00	0,00
3313	Einzahlungen aus der Veräußerung von Gebäuden und Bauten	0,00	0,00	0,00
3314	Einzahlungen aus der Veräußerung von technischen Anlagen, Fahrzeugen und Maschinen	2 000,00	0,00	0,00
3315	Einzahlungen aus der Veräußerung von Amts-, Betriebs- und Geschäftsausstattung	0,00	0,00	0,00
3316	Einzahlungen aus der Veräußerung von Kulturgütern	0,00	0,00	0,00
3317	Einzahlungen aus der Veräußerung von Beteiligungen	0,00	0,00	0,00
3318	Einzahlungen aus der Veräußerung von kofinanzierten Schutzbauten	0,00	0,00	0,00
<b>332</b>	<b>Einzahlungen aus der Rückzahlung von Darlehen sowie gewährten Vorschüssen</b>	<b>0,00</b>	<b>0,00</b>	<b>0,00</b>
3321	Einzahlungen aus Darlehen an Träger des öffentlichen Rechts	0,00	0,00	0,00
3322	Einzahlungen aus Darlehen an Beteiligungen	0,00	0,00	0,00
3323	Einzahlungen aus Darlehen an Unternehmen und Haushalte	0,00	0,00	0,00
3325	Einzahlungen aus Vorschüssen und Anzahlungen	0,00	0,00	0,00
<b>333</b>	<b>Einzahlungen aus Kapitaltransfers</b>	<b>0,00</b>	<b>0,00</b>	<b>0,00</b>
3331	Kapitaltransferzahlungen von Trägern des öffentlichen Rechts	0,00	0,00	0,00
3332	Kapitaltransferzahlungen von Beteiligungen	0,00	0,00	0,00
3333	Kapitaltransferzahlungen von Unternehmen	0,00	0,00	0,00
3334	Kapitaltransferzahlungen von Haushalten und Organisationen ohne Erwerbscharakter	0,00	0,00	0,00
3335	Kapitaltransferzahlungen vom Ausland	0,00	0,00	0,00
<b>33</b>	<b>Summe Einzahlungen investive Gebarung</b>	<b>2 000,00</b>	<b>0,00</b>	<b>0,00</b>

## Vertretungskörper und allgemeine Verwaltung (Gruppe 0)

MVAG	Mittelverwendungs- und aufbringungsgruppen (1. und 2. Ebene)	VA 2025	VA 2024	RA 2023
<b>341</b>	<b>Auszahlungen aus der Investitionstätigkeit</b>	<b>161 000,00</b>	<b>190 600,00</b>	<b>143 895,36</b>
3411	Auszahlungen für den Erwerb von immateriellem Vermögen	0,00	0,00	0,00
3412	Auszahlungen für den Erwerb von Grundstücken und Grundstückseinrichtungen	30 000,00	50 000,00	9 862,01
3413	Auszahlungen für den Erwerb von Gebäuden und Bauten	6 000,00	6 600,00	5 672,93
3414	Auszahlungen für den Erwerb von technischen Anlagen, Fahrzeugen und Maschinen	0,00	0,00	0,00
3415	Auszahlungen für den Erwerb von Amts-, Betriebs- und Geschäftsausstattung	125 000,00	134 000,00	128 360,42
3416	Auszahlungen für den Erwerb von Kulturgütern	0,00	0,00	0,00
3417	Auszahlungen für den Erwerb von Beteiligungen	0,00	0,00	0,00
3418	Auszahlungen für den Erwerb von kofinanzierten Schutzbauten	0,00	0,00	0,00
<b>342</b>	<b>Auszahlungen aus der Gewährung von Darlehen sowie gewährten Vorschüssen</b>	<b>0,00</b>	<b>0,00</b>	<b>0,00</b>
3421	Auszahlungen von Darlehen an Träger des öffentlichen Rechts	0,00	0,00	0,00
3422	Auszahlungen von Darlehen an Beteiligungen	0,00	0,00	0,00
3423	Auszahlungen von Darlehen an Unternehmen und Haushalte	0,00	0,00	0,00
3425	Auszahlungen von Vorschüssen und Anzahlungen	0,00	0,00	0,00
<b>343</b>	<b>Auszahlungen aus Kapitaltransfers</b>	<b>16 000,00</b>	<b>16 000,00</b>	<b>0,00</b>
3431	Kapitaltransferzahlungen an Träger des öffentlichen Rechts	0,00	0,00	0,00
3432	Kapitaltransferzahlungen an Beteiligungen	0,00	0,00	0,00
3433	Kapitaltransferzahlungen an Unternehmen (Finanzunternehmen)	16 000,00	16 000,00	0,00
3434	Kapitaltransferzahlungen an Haushalte und Organisationen ohne Erwerbscharakter	0,00	0,00	0,00
3435	Kapitaltransferzahlungen an das Ausland	0,00	0,00	0,00
<b>34</b>	<b>Summe Auszahlungen investive Gebarung</b>	<b>177 000,00</b>	<b>206 600,00</b>	<b>143 895,36</b>
<b>SA2</b>	<b>Saldo (2) Geldfluss aus der investiven Gebarung (33 – 34)</b>	<b>-175 000,00</b>	<b>-206 600,00</b>	<b>-143 895,36</b>
<b>SA3</b>	<b>Saldo (3) Nettofinanzierungssaldo (Saldo 1 + Saldo 2)</b>	<b>-6 326 800,00</b>	<b>-6 068 000,00</b>	<b>-5 450 850,96</b>
<b>351</b>	<b>Einzahlungen aus der Aufnahme von Finanzschulden</b>	<b>100 000,00</b>	<b>95 700,00</b>	<b>113 884,05</b>
3511	Einzahlungen aus empfangenen Darlehen von öffentlichen Körperschaften und Rechtsträgern	0,00	0,00	0,00
3512	Einzahlungen aus empfangenen Darlehen von Beteiligungen	0,00	0,00	0,00
3513	Einzahlungen aus empfangenen Darlehen von Unternehmen und privaten Haushalten	0,00	0,00	0,00
3514	Einzahlungen aus Finanzschulden (Finanzunternehmen)	100 000,00	95 700,00	113 884,05
3515	Einzahlungen aus Aufnahmen von Leasingverbindlichkeiten	0,00	0,00	0,00
<b>353</b>	<b>Einzahlungen infolge eines Kapitaltausches bei derivativen Finanzinstrumenten mit Grundgeschäft</b>	<b>0,00</b>	<b>0,00</b>	<b>0,00</b>
3530	Einzahlungen infolge eines Kapitaltausches bei derivativen Finanzinstrumenten mit Grundgeschäft	0,00	0,00	0,00
<b>355</b>	<b>Einzahlungen aus dem Abgang von Finanzinstrumenten</b>	<b>0,00</b>	<b>0,00</b>	<b>0,00</b>

**Vertretungskörper und allgemeine Verwaltung (Gruppe 0)**

MVAG	Mittelverwendungs- und aufbringungsgruppen (1. und 2. Ebene)	VA 2025	VA 2024	RA 2023
3550	Einzahlungen aus dem Abgang von Finanzinstrumenten	0,00	0,00	0,00
<b>35</b>	<b>Summe Einzahlungen aus der Finanzierungstätigkeit</b>	<b>100 000,00</b>	<b>95 700,00</b>	<b>113 884,05</b>
<b>361</b>	<b>Auszahlungen aus der Tilgung von Finanzschulden</b>	<b>127 300,00</b>	<b>133 900,00</b>	<b>125 713,14</b>
3611	Auszahlungen aus empfangenen Darlehen von öffentlichen Körperschaften und Rechtsträgern	0,00	0,00	0,00
3612	Auszahlungen aus empfangenen Darlehen von Beteiligungen	0,00	0,00	0,00
3613	Auszahlungen aus empfangenen Darlehen von Unternehmen und privaten Haushalten	0,00	0,00	0,00
3614	Auszahlungen aus Finanzschulden	127 300,00	133 900,00	125 713,14
3615	Auszahlungen aus Rückzahlungen von Leasingverbindlichkeiten	0,00	0,00	0,00
<b>363</b>	<b>Auszahlungen infolge eines Kapitaltausches bei derivativen Finanzinstrumenten mit Grundgeschäft</b>	<b>0,00</b>	<b>0,00</b>	<b>0,00</b>
3630	Auszahlungen infolge eines Kapitaltausches bei derivativen Finanzinstrumenten mit Grundgeschäft	0,00	0,00	0,00
<b>365</b>	<b>Auszahlungen für den Erwerb von Finanzinstrumenten</b>	<b>0,00</b>	<b>0,00</b>	<b>0,00</b>
3650	Auszahlungen für den Erwerb von Finanzinstrumenten	0,00	0,00	0,00
<b>36</b>	<b>Summe Auszahlungen aus der Finanzierungstätigkeit</b>	<b>127 300,00</b>	<b>133 900,00</b>	<b>125 713,14</b>
<b>SA4</b>	<b>Saldo (4) Geldfluss aus der Finanzierungstätigkeit (35 – 36)</b>	<b>-27 300,00</b>	<b>-38 200,00</b>	<b>-11 829,09</b>
<b>SA5</b>	<b>Saldo (5) Geldfluss aus der voranschlagswirksamen Gebarung (Saldo 3 + Saldo 4)</b>	<b>-6 354 100,00</b>	<b>-6 106 200,00</b>	<b>-5 462 680,05</b>

## Öffentliche Ordnung und Sicherheit (Gruppe 1)

MVAG	Mittelverwendungs- und aufbringungsgruppen (1. und 2. Ebene)	VA 2025	VA 2024	RA 2023
<b>311</b>	<b>Einzahlungen aus operativer Verwaltungstätigkeit</b>	<b>45 100,00</b>	<b>39 100,00</b>	<b>39 067,31</b>
3111	Einzahlungen aus eigenen Abgaben	0,00	0,00	0,00
3112	Einzahlungen aus Ertragsanteilen	0,00	0,00	0,00
3113	Einzahlungen aus Gebühren	0,00	0,00	0,00
3114	Einzahlungen aus Leistungen	45 100,00	39 100,00	39 045,01
3115	Einzahlungen aus Besitz und wirtschaftlicher Tätigkeit	0,00	0,00	0,00
3116	Einzahlungen aus Veräußerung von geringwertigen Wirtschaftsgütern (GWG) und sonstige Einzahlungen	0,00	0,00	22,30
<b>312</b>	<b>Einzahlungen aus Transfers</b>	<b>0,00</b>	<b>370 400,00</b>	<b>235 545,57</b>
3121	Transferzahlungen von Trägern des öffentlichen Rechts	0,00	370 400,00	235 545,57
3122	Transferzahlungen von Beteiligungen	0,00	0,00	0,00
3123	Transferzahlungen von Unternehmen (inkl. Finanzunternehmen)	0,00	0,00	0,00
3124	Transferzahlungen von Haushalten und Organisationen ohne Erwerbscharakter	0,00	0,00	0,00
3125	Transferzahlungen vom Ausland	0,00	0,00	0,00
3126	Investitions- und Tilgungszuschüsse zwischen Unternehmungen und Betrieben der Gebietskörperschaft und der Gebietskörperschaft	0,00	0,00	0,00
<b>313</b>	<b>Einzahlungen aus Finanzerträgen</b>	<b>0,00</b>	<b>0,00</b>	<b>0,00</b>
3131	Einzahlungen aus Zinserträgen	0,00	0,00	0,00
3132	Einzahlungen aus Zinsen aus derivativen Finanzinstrumenten mit und ohne Grundgeschäft	0,00	0,00	0,00
3133	Einzahlungen aus Gewinnentnahmen von marktbestimmten Betrieben	0,00	0,00	0,00
3134	Sonstige Einzahlungen aus Finanzerträgen	0,00	0,00	0,00
3135	Einzahlungen aus Dividenden/Gewinnausschüttungen	0,00	0,00	0,00
<b>31</b>	<b>Summe Einzahlungen operative Gebarung</b>	<b>45 100,00</b>	<b>409 500,00</b>	<b>274 612,88</b>
<b>321</b>	<b>Auszahlungen aus Personalaufwand</b>	<b>417 600,00</b>	<b>361 200,00</b>	<b>328 139,87</b>
3211	Auszahlungen für Personalaufwand (Bezüge, Nebengebühren, und Mehrleistungsvergütungen)	340 400,00	290 500,00	259 884,55
3212	Auszahlungen für gesetzliche und freiwillige Sozialaufwendungen	77 200,00	70 700,00	68 255,32
3213	Auszahlungen aus sonstigem Personalaufwand	0,00	0,00	0,00
<b>322</b>	<b>Auszahlungen aus Sachaufwand</b>	<b>179 600,00</b>	<b>174 500,00</b>	<b>152 103,33</b>
3221	Auszahlungen für Gebrauchs- und Verbrauchsgüter, Handelswaren	9 500,00	6 000,00	6 234,32
3222	Auszahlungen für Verwaltungs- und Betriebsaufwand	87 800,00	82 800,00	68 660,76
3223	Auszahlungen für Leasing- und Mietaufwand	0,00	0,00	0,00
3224	Auszahlungen für Instandhaltung	60 200,00	80 200,00	73 293,75
3225	Sonstige Auszahlungen aus Sachaufwand	22 100,00	5 500,00	3 914,50
3226	Auszahlungen aus der Inanspruchnahme von Haftungen	0,00	0,00	0,00
<b>323</b>	<b>Auszahlungen aus Transfers</b>	<b>134 200,00</b>	<b>134 400,00</b>	<b>132 166,48</b>
3231	Transferzahlungen an Träger des öffentlichen Rechts	131 800,00	132 000,00	129 825,82

## Öffentliche Ordnung und Sicherheit (Gruppe 1)

MVAG	Mittelverwendungs- und aufbringungsgruppen (1. und 2. Ebene)	VA 2025	VA 2024	RA 2023
3232	Transferzahlungen an Beteiligungen	0,00	0,00	0,00
3233	Transferzahlungen an Unternehmen (inkl. Finanzunternehmen)	0,00	0,00	0,00
3234	Transferzahlungen an Haushalte und Organisationen ohne Erwerbscharakter	2 400,00	2 400,00	2 340,66
3235	Transferzahlungen an das Ausland	0,00	0,00	0,00
3236	Investitions- und Tilgungszuschüsse zwischen Unternehmungen und Betrieben der Gebietskörperschaft und der Gebietskörperschaft	0,00	0,00	0,00
<b>324</b>	<b>Auszahlungen aus Finanzaufwand</b>	<b>35 500,00</b>	<b>24 600,00</b>	<b>13 235,80</b>
3241	Auszahlungen für Zinsen	35 500,00	24 600,00	13 235,80
3242	Auszahlungen für Zinsen aus derivativen Finanzinstrumenten mit und ohne Grundgeschäft	0,00	0,00	0,00
3243	Auszahlungen aus Gewinnentnahmen von marktbestimmten Betrieben	0,00	0,00	0,00
3244	Sonstige Auszahlungen aus Finanzaufwendungen	0,00	0,00	0,00
<b>32</b>	<b>Summe Auszahlungen operative Gebarung</b>	<b>766 900,00</b>	<b>694 700,00</b>	<b>625 645,48</b>
<b>SA1</b>	<b>Saldo (1) Geldfluss aus der operativen Gebarung (31 – 32)</b>	<b>-721 800,00</b>	<b>-285 200,00</b>	<b>-351 032,60</b>
<b>331</b>	<b>Einzahlungen aus der Investitionstätigkeit</b>	<b>200 000,00</b>	<b>0,00</b>	<b>0,00</b>
3311	Einzahlungen aus der Veräußerung von immateriellem Vermögen	0,00	0,00	0,00
3312	Einzahlungen aus der Veräußerung von Grundstücken und Grundstückeinrichtungen	0,00	0,00	0,00
3313	Einzahlungen aus der Veräußerung von Gebäuden und Bauten	200 000,00	0,00	0,00
3314	Einzahlungen aus der Veräußerung von technischen Anlagen, Fahrzeugen und Maschinen	0,00	0,00	0,00
3315	Einzahlungen aus der Veräußerung von Amts-, Betriebs- und Geschäftsausstattung	0,00	0,00	0,00
3316	Einzahlungen aus der Veräußerung von Kulturgütern	0,00	0,00	0,00
3317	Einzahlungen aus der Veräußerung von Beteiligungen	0,00	0,00	0,00
3318	Einzahlungen aus der Veräußerung von kofinanzierten Schutzbauten	0,00	0,00	0,00
<b>332</b>	<b>Einzahlungen aus der Rückzahlung von Darlehen sowie gewährten Vorschüssen</b>	<b>0,00</b>	<b>0,00</b>	<b>0,00</b>
3321	Einzahlungen aus Darlehen an Träger des öffentlichen Rechts	0,00	0,00	0,00
3322	Einzahlungen aus Darlehen an Beteiligungen	0,00	0,00	0,00
3323	Einzahlungen aus Darlehen an Unternehmen und Haushalte	0,00	0,00	0,00
3325	Einzahlungen aus Vorschüssen und Anzahlungen	0,00	0,00	0,00
<b>333</b>	<b>Einzahlungen aus Kapitaltransfers</b>	<b>380 000,00</b>	<b>60 000,00</b>	<b>20 000,00</b>
3331	Kapitaltransferzahlungen von Trägern des öffentlichen Rechts	380 000,00	60 000,00	20 000,00
3332	Kapitaltransferzahlungen von Beteiligungen	0,00	0,00	0,00
3333	Kapitaltransferzahlungen von Unternehmen	0,00	0,00	0,00
3334	Kapitaltransferzahlungen von Haushalten und Organisationen ohne Erwerbscharakter	0,00	0,00	0,00
3335	Kapitaltransferzahlungen vom Ausland	0,00	0,00	0,00
<b>33</b>	<b>Summe Einzahlungen investive Gebarung</b>	<b>580 000,00</b>	<b>60 000,00</b>	<b>20 000,00</b>



## Öffentliche Ordnung und Sicherheit (Gruppe 1)

MVAG	Mittelverwendungs- und aufbringungsgruppen (1. und 2. Ebene)	VA 2025	VA 2024	RA 2023
<b>341</b>	<b>Auszahlungen aus der Investitionstätigkeit</b>	<b>1 200 000,00</b>	<b>1 030 000,00</b>	<b>83 458,66</b>
3411	Auszahlungen für den Erwerb von immateriellem Vermögen	0,00	0,00	0,00
3412	Auszahlungen für den Erwerb von Grundstücken und Grundstückseinrichtungen	0,00	0,00	4 511,50
3413	Auszahlungen für den Erwerb von Gebäuden und Bauten	1 200 000,00	1 030 000,00	78 947,16
3414	Auszahlungen für den Erwerb von technischen Anlagen, Fahrzeugen und Maschinen	0,00	0,00	0,00
3415	Auszahlungen für den Erwerb von Amts-, Betriebs- und Geschäftsausstattung	0,00	0,00	0,00
3416	Auszahlungen für den Erwerb von Kulturgütern	0,00	0,00	0,00
3417	Auszahlungen für den Erwerb von Beteiligungen	0,00	0,00	0,00
3418	Auszahlungen für den Erwerb von kofinanzierten Schutzbauten	0,00	0,00	0,00
<b>342</b>	<b>Auszahlungen aus der Gewährung von Darlehen sowie gewährten Vorschüssen</b>	<b>0,00</b>	<b>0,00</b>	<b>0,00</b>
3421	Auszahlungen von Darlehen an Träger des öffentlichen Rechts	0,00	0,00	0,00
3422	Auszahlungen von Darlehen an Beteiligungen	0,00	0,00	0,00
3423	Auszahlungen von Darlehen an Unternehmen und Haushalte	0,00	0,00	0,00
3425	Auszahlungen von Vorschüssen und Anzahlungen	0,00	0,00	0,00
<b>343</b>	<b>Auszahlungen aus Kapitaltransfers</b>	<b>46 000,00</b>	<b>94 000,00</b>	<b>122 160,67</b>
3431	Kapitaltransferzahlungen an Träger des öffentlichen Rechts	36 000,00	84 000,00	120 290,67
3432	Kapitaltransferzahlungen an Beteiligungen	0,00	0,00	0,00
3433	Kapitaltransferzahlungen an Unternehmen (Finanzunternehmen)	0,00	0,00	0,00
3434	Kapitaltransferzahlungen an Haushalte und Organisationen ohne Erwerbscharakter	10 000,00	10 000,00	1 870,00
3435	Kapitaltransferzahlungen an das Ausland	0,00	0,00	0,00
<b>34</b>	<b>Summe Auszahlungen investive Gebarung</b>	<b>1 246 000,00</b>	<b>1 124 000,00</b>	<b>205 619,33</b>
<b>SA2</b>	<b>Saldo (2) Geldfluss aus der investiven Gebarung (33 – 34)</b>	<b>-666 000,00</b>	<b>-1 064 000,00</b>	<b>-185 619,33</b>
<b>SA3</b>	<b>Saldo (3) Nettofinanzierungssaldo (Saldo 1 + Saldo 2)</b>	<b>-1 387 800,00</b>	<b>-1 349 200,00</b>	<b>-536 651,93</b>
<b>351</b>	<b>Einzahlungen aus der Aufnahme von Finanzschulden</b>	<b>150 000,00</b>	<b>309 000,00</b>	<b>184 508,04</b>
3511	Einzahlungen aus empfangenen Darlehen von öffentlichen Körperschaften und Rechtsträgern	0,00	0,00	0,00
3512	Einzahlungen aus empfangenen Darlehen von Beteiligungen	0,00	0,00	0,00
3513	Einzahlungen aus empfangenen Darlehen von Unternehmen und privaten Haushalten	0,00	0,00	0,00
3514	Einzahlungen aus Finanzschulden (Finanzunternehmen)	150 000,00	309 000,00	184 508,04
3515	Einzahlungen aus Aufnahmen von Leasingverbindlichkeiten	0,00	0,00	0,00
<b>353</b>	<b>Einzahlungen infolge eines Kapitaltausches bei derivativen Finanzinstrumenten mit Grundgeschäft</b>	<b>0,00</b>	<b>0,00</b>	<b>0,00</b>
3530	Einzahlungen infolge eines Kapitaltausches bei derivativen Finanzinstrumenten mit Grundgeschäft	0,00	0,00	0,00
<b>355</b>	<b>Einzahlungen aus dem Abgang von Finanzinstrumenten</b>	<b>0,00</b>	<b>0,00</b>	<b>0,00</b>

## Öffentliche Ordnung und Sicherheit (Gruppe 1)

MVAG	Mittelverwendungs- und aufbringungsgruppen (1. und 2. Ebene)	VA 2025	VA 2024	RA 2023
3550	Einzahlungen aus dem Abgang von Finanzinstrumenten	0,00	0,00	0,00
<b>35</b>	<b>Summe Einzahlungen aus der Finanzierungstätigkeit</b>	<b>150 000,00</b>	<b>309 000,00</b>	<b>184 508,04</b>
<b>361</b>	<b>Auszahlungen aus der Tilgung von Finanzschulden</b>	<b>128 700,00</b>	<b>114 800,00</b>	<b>131 316,46</b>
3611	Auszahlungen aus empfangenen Darlehen von öffentlichen Körperschaften und Rechtsträgern	0,00	0,00	0,00
3612	Auszahlungen aus empfangenen Darlehen von Beteiligungen	0,00	0,00	0,00
3613	Auszahlungen aus empfangenen Darlehen von Unternehmen und privaten Haushalten	0,00	0,00	0,00
3614	Auszahlungen aus Finanzschulden	128 700,00	114 800,00	131 316,46
3615	Auszahlungen aus Rückzahlungen von Leasingverbindlichkeiten	0,00	0,00	0,00
<b>363</b>	<b>Auszahlungen infolge eines Kapitaltausches bei derivativen Finanzinstrumenten mit Grundgeschäft</b>	<b>0,00</b>	<b>0,00</b>	<b>0,00</b>
3630	Auszahlungen infolge eines Kapitaltausches bei derivativen Finanzinstrumenten mit Grundgeschäft	0,00	0,00	0,00
<b>365</b>	<b>Auszahlungen für den Erwerb von Finanzinstrumenten</b>	<b>0,00</b>	<b>0,00</b>	<b>0,00</b>
3650	Auszahlungen für den Erwerb von Finanzinstrumenten	0,00	0,00	0,00
<b>36</b>	<b>Summe Auszahlungen aus der Finanzierungstätigkeit</b>	<b>128 700,00</b>	<b>114 800,00</b>	<b>131 316,46</b>
<b>SA4</b>	<b>Saldo (4) Geldfluss aus der Finanzierungstätigkeit (35 – 36)</b>	<b>21 300,00</b>	<b>194 200,00</b>	<b>53 191,58</b>
<b>SA5</b>	<b>Saldo (5) Geldfluss aus der voranschlagswirksamen Gebarung (Saldo 3 + Saldo 4)</b>	<b>-1 366 500,00</b>	<b>-1 155 000,00</b>	<b>-483 460,35</b>

## Unterricht, Erziehung, Sport und Wissenschaft (Gruppe 2)

MVAG	Mittelverwendungs- und aufbringungsgruppen (1. und 2. Ebene)	VA 2025	VA 2024	RA 2023
<b>311</b>	<b>Einzahlungen aus operativer Verwaltungstätigkeit</b>	<b>1 558 600,00</b>	<b>1 489 600,00</b>	<b>1 385 328,64</b>
3111	Einzahlungen aus eigenen Abgaben	0,00	0,00	0,00
3112	Einzahlungen aus Ertragsanteilen	0,00	0,00	0,00
3113	Einzahlungen aus Gebühren	0,00	0,00	0,00
3114	Einzahlungen aus Leistungen	1 385 900,00	1 351 200,00	1 214 597,71
3115	Einzahlungen aus Besitz und wirtschaftlicher Tätigkeit	125 500,00	90 500,00	125 407,61
3116	Einzahlungen aus Veräußerung von geringwertigen Wirtschaftsgütern (GWG) und sonstige Einzahlungen	47 200,00	47 900,00	45 323,32
<b>312</b>	<b>Einzahlungen aus Transfers</b>	<b>622 700,00</b>	<b>667 000,00</b>	<b>417 825,39</b>
3121	Transferzahlungen von Trägern des öffentlichen Rechts	622 400,00	661 600,00	417 531,95
3122	Transferzahlungen von Beteiligungen	0,00	0,00	0,00
3123	Transferzahlungen von Unternehmen (inkl. Finanzunternehmen)	0,00	0,00	0,00
3124	Transferzahlungen von Haushalten und Organisationen ohne Erwerbscharakter	300,00	5 400,00	293,44
3125	Transferzahlungen vom Ausland	0,00	0,00	0,00
3126	Investitions- und Tilgungszuschüsse zwischen Unternehmungen und Betrieben der Gebietskörperschaft und der Gebietskörperschaft	0,00	0,00	0,00
<b>313</b>	<b>Einzahlungen aus Finanzerträgen</b>	<b>0,00</b>	<b>0,00</b>	<b>0,00</b>
3131	Einzahlungen aus Zinserträgen	0,00	0,00	0,00
3132	Einzahlungen aus Zinsen aus derivativen Finanzinstrumenten mit und ohne Grundgeschäft	0,00	0,00	0,00
3133	Einzahlungen aus Gewinnentnahmen von marktbestimmten Betrieben	0,00	0,00	0,00
3134	Sonstige Einzahlungen aus Finanzerträgen	0,00	0,00	0,00
3135	Einzahlungen aus Dividenden/Gewinnausschüttungen	0,00	0,00	0,00
<b>31</b>	<b>Summe Einzahlungen operative Gebarung</b>	<b>2 181 300,00</b>	<b>2 156 600,00</b>	<b>1 803 154,03</b>
<b>321</b>	<b>Auszahlungen aus Personalaufwand</b>	<b>3 434 900,00</b>	<b>3 099 800,00</b>	<b>2 528 917,44</b>
3211	Auszahlungen für Personalaufwand (Bezüge, Nebengebühren, und Mehrleistungsvergütungen)	2 742 800,00	2 476 400,00	2 013 192,92
3212	Auszahlungen für gesetzliche und freiwillige Sozialaufwendungen	692 100,00	623 400,00	515 724,52
3213	Auszahlungen aus sonstigem Personalaufwand	0,00	0,00	0,00
<b>322</b>	<b>Auszahlungen aus Sachaufwand</b>	<b>3 256 000,00</b>	<b>3 295 800,00</b>	<b>3 115 039,45</b>
3221	Auszahlungen für Gebrauchs- und Verbrauchsgüter, Handelswaren	272 100,00	287 800,00	289 103,42
3222	Auszahlungen für Verwaltungs- und Betriebsaufwand	352 700,00	424 400,00	463 559,84
3223	Auszahlungen für Leasing- und Mietaufwand	484 500,00	484 600,00	416 677,62
3224	Auszahlungen für Instandhaltung	324 100,00	284 100,00	289 495,22
3225	Sonstige Auszahlungen aus Sachaufwand	1 822 600,00	1 814 900,00	1 656 203,35
3226	Auszahlungen aus der Inanspruchnahme von Haftungen	0,00	0,00	0,00
<b>323</b>	<b>Auszahlungen aus Transfers</b>	<b>491 900,00</b>	<b>477 300,00</b>	<b>476 354,36</b>
3231	Transferzahlungen an Träger des öffentlichen Rechts	335 000,00	321 000,00	314 510,00

## Unterricht, Erziehung, Sport und Wissenschaft (Gruppe 2)

MVAG	Mittelverwendungs- und aufbringungsgruppen (1. und 2. Ebene)	VA 2025	VA 2024	RA 2023
3232	Transferzahlungen an Beteiligungen	0,00	0,00	0,00
3233	Transferzahlungen an Unternehmen (inkl. Finanzunternehmen)	0,00	0,00	0,00
3234	Transferzahlungen an Haushalte und Organisationen ohne Erwerbscharakter	156 900,00	156 300,00	161 844,36
3235	Transferzahlungen an das Ausland	0,00	0,00	0,00
3236	Investitions- und Tilgungszuschüsse zwischen Unternehmungen und Betrieben der Gebietskörperschaft und der Gebietskörperschaft	0,00	0,00	0,00
<b>324</b>	<b>Auszahlungen aus Finanzaufwand</b>	<b>62 200,00</b>	<b>57 700,00</b>	<b>37 651,60</b>
3241	Auszahlungen für Zinsen	61 200,00	57 700,00	37 651,60
3242	Auszahlungen für Zinsen aus derivativen Finanzinstrumenten mit und ohne Grundgeschäft	0,00	0,00	0,00
3243	Auszahlungen aus Gewinnentnahmen von marktbestimmten Betrieben	0,00	0,00	0,00
3244	Sonstige Auszahlungen aus Finanzaufwendungen	1 000,00	0,00	0,00
<b>32</b>	<b>Summe Auszahlungen operative Gebarung</b>	<b>7 245 000,00</b>	<b>6 930 600,00</b>	<b>6 157 962,85</b>
<b>SA1</b>	<b>Saldo (1) Geldfluss aus der operativen Gebarung (31 – 32)</b>	<b>-5 063 700,00</b>	<b>-4 774 000,00</b>	<b>-4 354 808,82</b>
<b>331</b>	<b>Einzahlungen aus der Investitionstätigkeit</b>	<b>0,00</b>	<b>0,00</b>	<b>0,00</b>
3311	Einzahlungen aus der Veräußerung von immateriellem Vermögen	0,00	0,00	0,00
3312	Einzahlungen aus der Veräußerung von Grundstücken und Grundstückeinrichtungen	0,00	0,00	0,00
3313	Einzahlungen aus der Veräußerung von Gebäuden und Bauten	0,00	0,00	0,00
3314	Einzahlungen aus der Veräußerung von technischen Anlagen, Fahrzeugen und Maschinen	0,00	0,00	0,00
3315	Einzahlungen aus der Veräußerung von Amts-, Betriebs- und Geschäftsausstattung	0,00	0,00	0,00
3316	Einzahlungen aus der Veräußerung von Kulturgütern	0,00	0,00	0,00
3317	Einzahlungen aus der Veräußerung von Beteiligungen	0,00	0,00	0,00
3318	Einzahlungen aus der Veräußerung von kofinanzierten Schutzbauten	0,00	0,00	0,00
<b>332</b>	<b>Einzahlungen aus der Rückzahlung von Darlehen sowie gewährten Vorschüssen</b>	<b>2 300,00</b>	<b>2 300,00</b>	<b>2 250,00</b>
3321	Einzahlungen aus Darlehen an Träger des öffentlichen Rechts	0,00	0,00	0,00
3322	Einzahlungen aus Darlehen an Beteiligungen	2 300,00	2 300,00	2 250,00
3323	Einzahlungen aus Darlehen an Unternehmen und Haushalte	0,00	0,00	0,00
3325	Einzahlungen aus Vorschüssen und Anzahlungen	0,00	0,00	0,00
<b>333</b>	<b>Einzahlungen aus Kapitaltransfers</b>	<b>520 500,00</b>	<b>853 300,00</b>	<b>79 700,00</b>
3331	Kapitaltransferzahlungen von Trägern des öffentlichen Rechts	520 500,00	853 300,00	69 962,29
3332	Kapitaltransferzahlungen von Beteiligungen	0,00	0,00	0,00
3333	Kapitaltransferzahlungen von Unternehmen	0,00	0,00	0,00
3334	Kapitaltransferzahlungen von Haushalten und Organisationen ohne Erwerbscharakter	0,00	0,00	0,00
3335	Kapitaltransferzahlungen vom Ausland	0,00	0,00	9 737,71
<b>33</b>	<b>Summe Einzahlungen investive Gebarung</b>	<b>522 800,00</b>	<b>855 600,00</b>	<b>81 950,00</b>

## Unterricht, Erziehung, Sport und Wissenschaft (Gruppe 2)

MVAG	Mittelverwendungs- und aufbringungsgruppen (1. und 2. Ebene)	VA 2025	VA 2024	RA 2023
<b>341</b>	<b>Auszahlungen aus der Investitionstätigkeit</b>	<b>1 020 000,00</b>	<b>1 828 900,00</b>	<b>313 861,92</b>
3411	Auszahlungen für den Erwerb von immateriellem Vermögen	0,00	0,00	0,00
3412	Auszahlungen für den Erwerb von Grundstücken und Grundstückseinrichtungen	0,00	10 000,00	0,00
3413	Auszahlungen für den Erwerb von Gebäuden und Bauten	962 000,00	1 453 400,00	198 661,27
3414	Auszahlungen für den Erwerb von technischen Anlagen, Fahrzeugen und Maschinen	0,00	257 000,00	0,00
3415	Auszahlungen für den Erwerb von Amts-, Betriebs- und Geschäftsausstattung	58 000,00	108 500,00	115 200,65
3416	Auszahlungen für den Erwerb von Kulturgütern	0,00	0,00	0,00
3417	Auszahlungen für den Erwerb von Beteiligungen	0,00	0,00	0,00
3418	Auszahlungen für den Erwerb von kofinanzierten Schutzbauten	0,00	0,00	0,00
<b>342</b>	<b>Auszahlungen aus der Gewährung von Darlehen sowie gewährten Vorschüssen</b>	<b>0,00</b>	<b>0,00</b>	<b>0,00</b>
3421	Auszahlungen von Darlehen an Träger des öffentlichen Rechts	0,00	0,00	0,00
3422	Auszahlungen von Darlehen an Beteiligungen	0,00	0,00	0,00
3423	Auszahlungen von Darlehen an Unternehmen und Haushalte	0,00	0,00	0,00
3425	Auszahlungen von Vorschüssen und Anzahlungen	0,00	0,00	0,00
<b>343</b>	<b>Auszahlungen aus Kapitaltransfers</b>	<b>0,00</b>	<b>0,00</b>	<b>0,00</b>
3431	Kapitaltransferzahlungen an Träger des öffentlichen Rechts	0,00	0,00	0,00
3432	Kapitaltransferzahlungen an Beteiligungen	0,00	0,00	0,00
3433	Kapitaltransferzahlungen an Unternehmen (Finanzunternehmen)	0,00	0,00	0,00
3434	Kapitaltransferzahlungen an Haushalte und Organisationen ohne Erwerbscharakter	0,00	0,00	0,00
3435	Kapitaltransferzahlungen an das Ausland	0,00	0,00	0,00
<b>34</b>	<b>Summe Auszahlungen investive Gebarung</b>	<b>1 020 000,00</b>	<b>1 828 900,00</b>	<b>313 861,92</b>
<b>SA2</b>	<b>Saldo (2) Geldfluss aus der investiven Gebarung (33 – 34)</b>	<b>-497 200,00</b>	<b>-973 300,00</b>	<b>-231 911,92</b>
<b>SA3</b>	<b>Saldo (3) Nettofinanzierungssaldo (Saldo 1 + Saldo 2)</b>	<b>-5 560 900,00</b>	<b>-5 747 300,00</b>	<b>-4 586 720,74</b>
<b>351</b>	<b>Einzahlungen aus der Aufnahme von Finanzschulden</b>	<b>452 000,00</b>	<b>539 500,00</b>	<b>343 782,60</b>
3511	Einzahlungen aus empfangenen Darlehen von öffentlichen Körperschaften und Rechtsträgern	0,00	0,00	0,00
3512	Einzahlungen aus empfangenen Darlehen von Beteiligungen	0,00	0,00	0,00
3513	Einzahlungen aus empfangenen Darlehen von Unternehmen und privaten Haushalten	0,00	0,00	0,00
3514	Einzahlungen aus Finanzschulden (Finanzunternehmen)	452 000,00	539 500,00	343 782,60
3515	Einzahlungen aus Aufnahmen von Leasingverbindlichkeiten	0,00	0,00	0,00
<b>353</b>	<b>Einzahlungen infolge eines Kapitaltausches bei derivativen Finanzinstrumenten mit Grundgeschäft</b>	<b>0,00</b>	<b>0,00</b>	<b>0,00</b>
3530	Einzahlungen infolge eines Kapitaltausches bei derivativen Finanzinstrumenten mit Grundgeschäft	0,00	0,00	0,00
<b>355</b>	<b>Einzahlungen aus dem Abgang von Finanzinstrumenten</b>	<b>0,00</b>	<b>0,00</b>	<b>0,00</b>

**Unterricht, Erziehung, Sport und Wissenschaft (Gruppe 2)**

MVAG	Mittelverwendungs- und aufbringungsgruppen (1. und 2. Ebene)	VA 2025	VA 2024	RA 2023
3550	Einzahlungen aus dem Abgang von Finanzinstrumenten	0,00	0,00	0,00
<b>35</b>	<b>Summe Einzahlungen aus der Finanzierungstätigkeit</b>	<b>452 000,00</b>	<b>539 500,00</b>	<b>343 782,60</b>
<b>361</b>	<b>Auszahlungen aus der Tilgung von Finanzschulden</b>	<b>224 200,00</b>	<b>190 900,00</b>	<b>171 228,45</b>
3611	Auszahlungen aus empfangenen Darlehen von öffentlichen Körperschaften und Rechtsträgern	400,00	1 400,00	1 389,71
3612	Auszahlungen aus empfangenen Darlehen von Beteiligungen	0,00	0,00	0,00
3613	Auszahlungen aus empfangenen Darlehen von Unternehmen und privaten Haushalten	0,00	0,00	0,00
3614	Auszahlungen aus Finanzschulden	223 800,00	189 500,00	169 838,74
3615	Auszahlungen aus Rückzahlungen von Leasingverbindlichkeiten	0,00	0,00	0,00
<b>363</b>	<b>Auszahlungen infolge eines Kapitaltausches bei derivativen Finanzinstrumenten mit Grundgeschäft</b>	<b>0,00</b>	<b>0,00</b>	<b>0,00</b>
3630	Auszahlungen infolge eines Kapitaltausches bei derivativen Finanzinstrumenten mit Grundgeschäft	0,00	0,00	0,00
<b>365</b>	<b>Auszahlungen für den Erwerb von Finanzinstrumenten</b>	<b>0,00</b>	<b>0,00</b>	<b>0,00</b>
3650	Auszahlungen für den Erwerb von Finanzinstrumenten	0,00	0,00	0,00
<b>36</b>	<b>Summe Auszahlungen aus der Finanzierungstätigkeit</b>	<b>224 200,00</b>	<b>190 900,00</b>	<b>171 228,45</b>
<b>SA4</b>	<b>Saldo (4) Geldfluss aus der Finanzierungstätigkeit (35 – 36)</b>	<b>227 800,00</b>	<b>348 600,00</b>	<b>172 554,15</b>
<b>SA5</b>	<b>Saldo (5) Geldfluss aus der voranschlagswirksamen Gebarung (Saldo 3 + Saldo 4)</b>	<b>-5 333 100,00</b>	<b>-5 398 700,00</b>	<b>-4 414 166,59</b>

## Kunst, Kultur und Kultus (Gruppe 3)

MVAG	Mittelverwendungs- und aufbringungsgruppen (1. und 2. Ebene)	VA 2025	VA 2024	RA 2023
<b>311</b>	<b>Einzahlungen aus operativer Verwaltungstätigkeit</b>	<b>102 300,00</b>	<b>97 600,00</b>	<b>107 254,60</b>
3111	Einzahlungen aus eigenen Abgaben	0,00	0,00	0,00
3112	Einzahlungen aus Ertragsanteilen	0,00	0,00	0,00
3113	Einzahlungen aus Gebühren	0,00	0,00	0,00
3114	Einzahlungen aus Leistungen	101 700,00	96 500,00	106 940,17
3115	Einzahlungen aus Besitz und wirtschaftlicher Tätigkeit	0,00	0,00	0,00
3116	Einzahlungen aus Veräußerung von geringwertigen Wirtschaftsgütern (GWG) und sonstige Einzahlungen	600,00	1 100,00	314,43
<b>312</b>	<b>Einzahlungen aus Transfers</b>	<b>24 000,00</b>	<b>17 000,00</b>	<b>16 651,47</b>
3121	Transferzahlungen von Trägern des öffentlichen Rechts	22 000,00	15 000,00	15 000,00
3122	Transferzahlungen von Beteiligungen	0,00	0,00	0,00
3123	Transferzahlungen von Unternehmen (inkl. Finanzunternehmen)	0,00	0,00	0,00
3124	Transferzahlungen von Haushalten und Organisationen ohne Erwerbscharakter	2 000,00	2 000,00	1 651,47
3125	Transferzahlungen vom Ausland	0,00	0,00	0,00
3126	Investitions- und Tilgungszuschüsse zwischen Unternehmungen und Betrieben der Gebietskörperschaft und der Gebietskörperschaft	0,00	0,00	0,00
<b>313</b>	<b>Einzahlungen aus Finanzerträgen</b>	<b>0,00</b>	<b>0,00</b>	<b>0,00</b>
3131	Einzahlungen aus Zinserträgen	0,00	0,00	0,00
3132	Einzahlungen aus Zinsen aus derivativen Finanzinstrumenten mit und ohne Grundgeschäft	0,00	0,00	0,00
3133	Einzahlungen aus Gewinnentnahmen von marktbestimmten Betrieben	0,00	0,00	0,00
3134	Sonstige Einzahlungen aus Finanzerträgen	0,00	0,00	0,00
3135	Einzahlungen aus Dividenden/Gewinnausschüttungen	0,00	0,00	0,00
<b>31</b>	<b>Summe Einzahlungen operative Gebarung</b>	<b>126 300,00</b>	<b>114 600,00</b>	<b>123 906,07</b>
<b>321</b>	<b>Auszahlungen aus Personalaufwand</b>	<b>140 800,00</b>	<b>136 300,00</b>	<b>114 997,43</b>
3211	Auszahlungen für Personalaufwand (Bezüge, Nebengebühren, und Mehrleistungsvergütungen)	109 500,00	106 700,00	90 492,59
3212	Auszahlungen für gesetzliche und freiwillige Sozialaufwendungen	31 300,00	29 600,00	24 504,84
3213	Auszahlungen aus sonstigem Personalaufwand	0,00	0,00	0,00
<b>322</b>	<b>Auszahlungen aus Sachaufwand</b>	<b>1 386 500,00</b>	<b>1 385 000,00</b>	<b>1 333 012,84</b>
3221	Auszahlungen für Gebrauchs- und Verbrauchsgüter, Handelswaren	37 900,00	32 700,00	33 564,26
3222	Auszahlungen für Verwaltungs- und Betriebsaufwand	51 100,00	53 800,00	73 655,37
3223	Auszahlungen für Leasing- und Mietaufwand	9 000,00	7 000,00	7 954,00
3224	Auszahlungen für Instandhaltung	46 800,00	55 100,00	52 029,45
3225	Sonstige Auszahlungen aus Sachaufwand	1 241 700,00	1 236 400,00	1 165 809,76
3226	Auszahlungen aus der Inanspruchnahme von Haftungen	0,00	0,00	0,00
<b>323</b>	<b>Auszahlungen aus Transfers</b>	<b>94 800,00</b>	<b>123 800,00</b>	<b>81 434,29</b>
3231	Transferzahlungen an Träger des öffentlichen Rechts	0,00	0,00	0,00

**Kunst, Kultur und Kultus (Gruppe 3)**

MVAG	Mittelverwendungs- und aufbringungsgruppen (1. und 2. Ebene)	VA 2025	VA 2024	RA 2023
3232	Transferzahlungen an Beteiligungen	0,00	0,00	0,00
3233	Transferzahlungen an Unternehmen (inkl. Finanzunternehmen)	0,00	0,00	0,00
3234	Transferzahlungen an Haushalte und Organisationen ohne Erwerbscharakter	94 800,00	123 800,00	81 434,29
3235	Transferzahlungen an das Ausland	0,00	0,00	0,00
3236	Investitions- und Tilgungszuschüsse zwischen Unternehmungen und Betrieben der Gebietskörperschaft und der Gebietskörperschaft	0,00	0,00	0,00
<b>324</b>	<b>Auszahlungen aus Finanzaufwand</b>	<b>500,00</b>	<b>1 000,00</b>	<b>632,90</b>
3241	Auszahlungen für Zinsen	500,00	1 000,00	632,90
3242	Auszahlungen für Zinsen aus derivativen Finanzinstrumenten mit und ohne Grundgeschäft	0,00	0,00	0,00
3243	Auszahlungen aus Gewinnentnahmen von marktbestimmten Betrieben	0,00	0,00	0,00
3244	Sonstige Auszahlungen aus Finanzaufwendungen	0,00	0,00	0,00
<b>32</b>	<b>Summe Auszahlungen operative Gebarung</b>	<b>1 622 600,00</b>	<b>1 646 100,00</b>	<b>1 530 077,46</b>
<b>SA1</b>	<b>Saldo (1) Geldfluss aus der operativen Gebarung (31 – 32)</b>	<b>-1 496 300,00</b>	<b>-1 531 500,00</b>	<b>-1 406 171,39</b>
<b>331</b>	<b>Einzahlungen aus der Investitionstätigkeit</b>	<b>0,00</b>	<b>0,00</b>	<b>0,00</b>
3311	Einzahlungen aus der Veräußerung von immateriellem Vermögen	0,00	0,00	0,00
3312	Einzahlungen aus der Veräußerung von Grundstücken und Grundstückeinrichtungen	0,00	0,00	0,00
3313	Einzahlungen aus der Veräußerung von Gebäuden und Bauten	0,00	0,00	0,00
3314	Einzahlungen aus der Veräußerung von technischen Anlagen, Fahrzeugen und Maschinen	0,00	0,00	0,00
3315	Einzahlungen aus der Veräußerung von Amts-, Betriebs- und Geschäftsausstattung	0,00	0,00	0,00
3316	Einzahlungen aus der Veräußerung von Kulturgütern	0,00	0,00	0,00
3317	Einzahlungen aus der Veräußerung von Beteiligungen	0,00	0,00	0,00
3318	Einzahlungen aus der Veräußerung von kofinanzierten Schutzbauten	0,00	0,00	0,00
<b>332</b>	<b>Einzahlungen aus der Rückzahlung von Darlehen sowie gewährten Vorschüssen</b>	<b>0,00</b>	<b>0,00</b>	<b>0,00</b>
3321	Einzahlungen aus Darlehen an Träger des öffentlichen Rechts	0,00	0,00	0,00
3322	Einzahlungen aus Darlehen an Beteiligungen	0,00	0,00	0,00
3323	Einzahlungen aus Darlehen an Unternehmen und Haushalte	0,00	0,00	0,00
3325	Einzahlungen aus Vorschüssen und Anzahlungen	0,00	0,00	0,00
<b>333</b>	<b>Einzahlungen aus Kapitaltransfers</b>	<b>0,00</b>	<b>0,00</b>	<b>0,00</b>
3331	Kapitaltransferzahlungen von Trägern des öffentlichen Rechts	0,00	0,00	0,00
3332	Kapitaltransferzahlungen von Beteiligungen	0,00	0,00	0,00
3333	Kapitaltransferzahlungen von Unternehmen	0,00	0,00	0,00
3334	Kapitaltransferzahlungen von Haushalten und Organisationen ohne Erwerbscharakter	0,00	0,00	0,00
3335	Kapitaltransferzahlungen vom Ausland	0,00	0,00	0,00
<b>33</b>	<b>Summe Einzahlungen investive Gebarung</b>	<b>0,00</b>	<b>0,00</b>	<b>0,00</b>



**Kunst, Kultur und Kultus (Gruppe 3)**

MVAG	Mittelverwendungs- und aufbringungsgruppen (1. und 2. Ebene)	VA 2025	VA 2024	RA 2023
<b>341</b>	<b>Auszahlungen aus der Investitionstätigkeit</b>	<b>10 500,00</b>	<b>26 500,00</b>	<b>19 228,40</b>
3411	Auszahlungen für den Erwerb von immateriellem Vermögen	0,00	0,00	0,00
3412	Auszahlungen für den Erwerb von Grundstücken und Grundstückseinrichtungen	0,00	0,00	0,00
3413	Auszahlungen für den Erwerb von Gebäuden und Bauten	0,00	0,00	10 981,50
3414	Auszahlungen für den Erwerb von technischen Anlagen, Fahrzeugen und Maschinen	0,00	0,00	0,00
3415	Auszahlungen für den Erwerb von Amts-, Betriebs- und Geschäftsausstattung	10 500,00	26 500,00	8 246,90
3416	Auszahlungen für den Erwerb von Kulturgütern	0,00	0,00	0,00
3417	Auszahlungen für den Erwerb von Beteiligungen	0,00	0,00	0,00
3418	Auszahlungen für den Erwerb von kofinanzierten Schutzbauten	0,00	0,00	0,00
<b>342</b>	<b>Auszahlungen aus der Gewährung von Darlehen sowie gewährten Vorschüssen</b>	<b>0,00</b>	<b>0,00</b>	<b>0,00</b>
3421	Auszahlungen von Darlehen an Träger des öffentlichen Rechts	0,00	0,00	0,00
3422	Auszahlungen von Darlehen an Beteiligungen	0,00	0,00	0,00
3423	Auszahlungen von Darlehen an Unternehmen und Haushalte	0,00	0,00	0,00
3425	Auszahlungen von Vorschüssen und Anzahlungen	0,00	0,00	0,00
<b>343</b>	<b>Auszahlungen aus Kapitaltransfers</b>	<b>0,00</b>	<b>0,00</b>	<b>0,00</b>
3431	Kapitaltransferzahlungen an Träger des öffentlichen Rechts	0,00	0,00	0,00
3432	Kapitaltransferzahlungen an Beteiligungen	0,00	0,00	0,00
3433	Kapitaltransferzahlungen an Unternehmen (Finanzunternehmen)	0,00	0,00	0,00
3434	Kapitaltransferzahlungen an Haushalte und Organisationen ohne Erwerbscharakter	0,00	0,00	0,00
3435	Kapitaltransferzahlungen an das Ausland	0,00	0,00	0,00
<b>34</b>	<b>Summe Auszahlungen investive Gebarung</b>	<b>10 500,00</b>	<b>26 500,00</b>	<b>19 228,40</b>
<b>SA2</b>	<b>Saldo (2) Geldfluss aus der investiven Gebarung (33 – 34)</b>	<b>-10 500,00</b>	<b>-26 500,00</b>	<b>-19 228,40</b>
<b>SA3</b>	<b>Saldo (3) Nettofinanzierungssaldo (Saldo 1 + Saldo 2)</b>	<b>-1 506 800,00</b>	<b>-1 558 000,00</b>	<b>-1 425 399,79</b>
<b>351</b>	<b>Einzahlungen aus der Aufnahme von Finanzschulden</b>	<b>0,00</b>	<b>0,00</b>	<b>10 981,50</b>
3511	Einzahlungen aus empfangenen Darlehen von öffentlichen Körperschaften und Rechtsträgern	0,00	0,00	0,00
3512	Einzahlungen aus empfangenen Darlehen von Beteiligungen	0,00	0,00	0,00
3513	Einzahlungen aus empfangenen Darlehen von Unternehmen und privaten Haushalten	0,00	0,00	0,00
3514	Einzahlungen aus Finanzschulden (Finanzunternehmen)	0,00	0,00	10 981,50
3515	Einzahlungen aus Aufnahmen von Leasingverbindlichkeiten	0,00	0,00	0,00
<b>353</b>	<b>Einzahlungen infolge eines Kapitaltausches bei derivativen Finanzinstrumenten mit Grundgeschäft</b>	<b>0,00</b>	<b>0,00</b>	<b>0,00</b>
3530	Einzahlungen infolge eines Kapitaltausches bei derivativen Finanzinstrumenten mit Grundgeschäft	0,00	0,00	0,00
<b>355</b>	<b>Einzahlungen aus dem Abgang von Finanzinstrumenten</b>	<b>0,00</b>	<b>0,00</b>	<b>0,00</b>

**Kunst, Kultur und Kultus (Gruppe 3)**

MVAG	Mittelverwendungs- und aufbringungsgruppen (1. und 2. Ebene)	VA 2025	VA 2024	RA 2023
3550	Einzahlungen aus dem Abgang von Finanzinstrumenten	0,00	0,00	0,00
<b>35</b>	<b>Summe Einzahlungen aus der Finanzierungstätigkeit</b>	<b>0,00</b>	<b>0,00</b>	<b>10 981,50</b>
<b>361</b>	<b>Auszahlungen aus der Tilgung von Finanzschulden</b>	<b>9 200,00</b>	<b>17 700,00</b>	<b>15 448,34</b>
3611	Auszahlungen aus empfangenen Darlehen von öffentlichen Körperschaften und Rechtsträgern	0,00	0,00	0,00
3612	Auszahlungen aus empfangenen Darlehen von Beteiligungen	0,00	0,00	0,00
3613	Auszahlungen aus empfangenen Darlehen von Unternehmen und privaten Haushalten	0,00	0,00	0,00
3614	Auszahlungen aus Finanzschulden	9 200,00	17 700,00	15 448,34
3615	Auszahlungen aus Rückzahlungen von Leasingverbindlichkeiten	0,00	0,00	0,00
<b>363</b>	<b>Auszahlungen infolge eines Kapitaltausches bei derivativen Finanzinstrumenten mit Grundgeschäft</b>	<b>0,00</b>	<b>0,00</b>	<b>0,00</b>
3630	Auszahlungen infolge eines Kapitaltausches bei derivativen Finanzinstrumenten mit Grundgeschäft	0,00	0,00	0,00
<b>365</b>	<b>Auszahlungen für den Erwerb von Finanzinstrumenten</b>	<b>0,00</b>	<b>0,00</b>	<b>0,00</b>
3650	Auszahlungen für den Erwerb von Finanzinstrumenten	0,00	0,00	0,00
<b>36</b>	<b>Summe Auszahlungen aus der Finanzierungstätigkeit</b>	<b>9 200,00</b>	<b>17 700,00</b>	<b>15 448,34</b>
<b>SA4</b>	<b>Saldo (4) Geldfluss aus der Finanzierungstätigkeit (35 – 36)</b>	<b>-9 200,00</b>	<b>-17 700,00</b>	<b>-4 466,84</b>
<b>SA5</b>	<b>Saldo (5) Geldfluss aus der voranschlagswirksamen Gebarung (Saldo 3 + Saldo 4)</b>	<b>-1 516 000,00</b>	<b>-1 575 700,00</b>	<b>-1 429 866,63</b>

**Soziale Wohlfahrt und Wohnbauförderung (Gruppe 4)**

MVAG	Mittelverwendungs- und aufbringungsgruppen (1. und 2. Ebene)	VA 2025	VA 2024	RA 2023
<b>311</b>	<b>Einzahlungen aus operativer Verwaltungstätigkeit</b>	<b>241 800,00</b>	<b>222 500,00</b>	<b>196 172,94</b>
3111	Einzahlungen aus eigenen Abgaben	0,00	0,00	0,00
3112	Einzahlungen aus Ertragsanteilen	0,00	0,00	0,00
3113	Einzahlungen aus Gebühren	0,00	0,00	0,00
3114	Einzahlungen aus Leistungen	240 300,00	220 500,00	194 564,81
3115	Einzahlungen aus Besitz und wirtschaftlicher Tätigkeit	0,00	0,00	0,00
3116	Einzahlungen aus Veräußerung von geringwertigen Wirtschaftsgütern (GWG) und sonstige Einzahlungen	1 500,00	2 000,00	1 608,13
<b>312</b>	<b>Einzahlungen aus Transfers</b>	<b>16 000,00</b>	<b>316 000,00</b>	<b>16 110,60</b>
3121	Transferzahlungen von Trägern des öffentlichen Rechts	16 000,00	316 000,00	16 110,60
3122	Transferzahlungen von Beteiligungen	0,00	0,00	0,00
3123	Transferzahlungen von Unternehmen (inkl. Finanzunternehmen)	0,00	0,00	0,00
3124	Transferzahlungen von Haushalten und Organisationen ohne Erwerbscharakter	0,00	0,00	0,00
3125	Transferzahlungen vom Ausland	0,00	0,00	0,00
3126	Investitions- und Tilgungszuschüsse zwischen Unternehmungen und Betrieben der Gebietskörperschaft und der Gebietskörperschaft	0,00	0,00	0,00
<b>313</b>	<b>Einzahlungen aus Finanzerträgen</b>	<b>0,00</b>	<b>0,00</b>	<b>0,00</b>
3131	Einzahlungen aus Zinserträgen	0,00	0,00	0,00
3132	Einzahlungen aus Zinsen aus derivativen Finanzinstrumenten mit und ohne Grundgeschäft	0,00	0,00	0,00
3133	Einzahlungen aus Gewinnentnahmen von marktbestimmten Betrieben	0,00	0,00	0,00
3134	Sonstige Einzahlungen aus Finanzerträgen	0,00	0,00	0,00
3135	Einzahlungen aus Dividenden/Gewinnausschüttungen	0,00	0,00	0,00
<b>31</b>	<b>Summe Einzahlungen operative Gebarung</b>	<b>257 800,00</b>	<b>538 500,00</b>	<b>212 283,54</b>
<b>321</b>	<b>Auszahlungen aus Personalaufwand</b>	<b>580 700,00</b>	<b>564 000,00</b>	<b>486 567,37</b>
3211	Auszahlungen für Personalaufwand (Bezüge, Nebengebühren, und Mehrleistungsvergütungen)	465 400,00	453 400,00	391 280,70
3212	Auszahlungen für gesetzliche und freiwillige Sozialaufwendungen	115 300,00	110 600,00	95 286,67
3213	Auszahlungen aus sonstigem Personalaufwand	0,00	0,00	0,00
<b>322</b>	<b>Auszahlungen aus Sachaufwand</b>	<b>187 500,00</b>	<b>189 800,00</b>	<b>142 336,86</b>
3221	Auszahlungen für Gebrauchs- und Verbrauchsgüter, Handelswaren	164 000,00	154 600,00	132 125,41
3222	Auszahlungen für Verwaltungs- und Betriebsaufwand	2 800,00	3 500,00	3 900,05
3223	Auszahlungen für Leasing- und Mietaufwand	0,00	0,00	0,00
3224	Auszahlungen für Instandhaltung	3 200,00	3 500,00	2 272,97
3225	Sonstige Auszahlungen aus Sachaufwand	17 500,00	28 200,00	4 038,43
3226	Auszahlungen aus der Inanspruchnahme von Haftungen	0,00	0,00	0,00
<b>323</b>	<b>Auszahlungen aus Transfers</b>	<b>4 025 300,00</b>	<b>3 722 500,00</b>	<b>3 428 551,39</b>
3231	Transferzahlungen an Träger des öffentlichen Rechts	3 941 000,00	3 636 000,00	3 302 727,87

**Soziale Wohlfahrt und Wohnbauförderung (Gruppe 4)**

MVAG	Mittelverwendungs- und aufbringungsgruppen (1. und 2. Ebene)	VA 2025	VA 2024	RA 2023
3232	Transferzahlungen an Beteiligungen	0,00	0,00	0,00
3233	Transferzahlungen an Unternehmen (inkl. Finanzunternehmen)	0,00	0,00	0,00
3234	Transferzahlungen an Haushalte und Organisationen ohne Erwerbscharakter	84 300,00	86 500,00	125 823,52
3235	Transferzahlungen an das Ausland	0,00	0,00	0,00
3236	Investitions- und Tilgungszuschüsse zwischen Unternehmungen und Betrieben der Gebietskörperschaft und der Gebietskörperschaft	0,00	0,00	0,00
<b>324</b>	<b>Auszahlungen aus Finanzaufwand</b>	<b>0,00</b>	<b>0,00</b>	<b>0,00</b>
3241	Auszahlungen für Zinsen	0,00	0,00	0,00
3242	Auszahlungen für Zinsen aus derivativen Finanzinstrumenten mit und ohne Grundgeschäft	0,00	0,00	0,00
3243	Auszahlungen aus Gewinnentnahmen von marktbestimmten Betrieben	0,00	0,00	0,00
3244	Sonstige Auszahlungen aus Finanzaufwendungen	0,00	0,00	0,00
<b>32</b>	<b>Summe Auszahlungen operative Gebarung</b>	<b>4 793 500,00</b>	<b>4 476 300,00</b>	<b>4 057 455,62</b>
<b>SA1</b>	<b>Saldo (1) Geldfluss aus der operativen Gebarung (31 – 32)</b>	<b>-4 535 700,00</b>	<b>-3 937 800,00</b>	<b>-3 845 172,08</b>
<b>331</b>	<b>Einzahlungen aus der Investitionstätigkeit</b>	<b>0,00</b>	<b>0,00</b>	<b>0,00</b>
3311	Einzahlungen aus der Veräußerung von immateriellem Vermögen	0,00	0,00	0,00
3312	Einzahlungen aus der Veräußerung von Grundstücken und Grundstückeinrichtungen	0,00	0,00	0,00
3313	Einzahlungen aus der Veräußerung von Gebäuden und Bauten	0,00	0,00	0,00
3314	Einzahlungen aus der Veräußerung von technischen Anlagen, Fahrzeugen und Maschinen	0,00	0,00	0,00
3315	Einzahlungen aus der Veräußerung von Amts-, Betriebs- und Geschäftsausstattung	0,00	0,00	0,00
3316	Einzahlungen aus der Veräußerung von Kulturgütern	0,00	0,00	0,00
3317	Einzahlungen aus der Veräußerung von Beteiligungen	0,00	0,00	0,00
3318	Einzahlungen aus der Veräußerung von kofinanzierten Schutzbauten	0,00	0,00	0,00
<b>332</b>	<b>Einzahlungen aus der Rückzahlung von Darlehen sowie gewährten Vorschüssen</b>	<b>0,00</b>	<b>0,00</b>	<b>0,00</b>
3321	Einzahlungen aus Darlehen an Träger des öffentlichen Rechts	0,00	0,00	0,00
3322	Einzahlungen aus Darlehen an Beteiligungen	0,00	0,00	0,00
3323	Einzahlungen aus Darlehen an Unternehmen und Haushalte	0,00	0,00	0,00
3325	Einzahlungen aus Vorschüssen und Anzahlungen	0,00	0,00	0,00
<b>333</b>	<b>Einzahlungen aus Kapitaltransfers</b>	<b>0,00</b>	<b>0,00</b>	<b>0,00</b>
3331	Kapitaltransferzahlungen von Trägern des öffentlichen Rechts	0,00	0,00	0,00
3332	Kapitaltransferzahlungen von Beteiligungen	0,00	0,00	0,00
3333	Kapitaltransferzahlungen von Unternehmen	0,00	0,00	0,00
3334	Kapitaltransferzahlungen von Haushalten und Organisationen ohne Erwerbscharakter	0,00	0,00	0,00
3335	Kapitaltransferzahlungen vom Ausland	0,00	0,00	0,00
<b>33</b>	<b>Summe Einzahlungen investive Gebarung</b>	<b>0,00</b>	<b>0,00</b>	<b>0,00</b>

**Soziale Wohlfahrt und Wohnbauförderung (Gruppe 4)**

MVAG	Mittelverwendungs- und aufbringungsgruppen (1. und 2. Ebene)	VA 2025	VA 2024	RA 2023
<b>341</b>	<b>Auszahlungen aus der Investitionstätigkeit</b>	<b>0,00</b>	<b>0,00</b>	<b>0,00</b>
3411	Auszahlungen für den Erwerb von immateriellem Vermögen	0,00	0,00	0,00
3412	Auszahlungen für den Erwerb von Grundstücken und Grundstückseinrichtungen	0,00	0,00	0,00
3413	Auszahlungen für den Erwerb von Gebäuden und Bauten	0,00	0,00	0,00
3414	Auszahlungen für den Erwerb von technischen Anlagen, Fahrzeugen und Maschinen	0,00	0,00	0,00
3415	Auszahlungen für den Erwerb von Amts-, Betriebs- und Geschäftsausstattung	0,00	0,00	0,00
3416	Auszahlungen für den Erwerb von Kulturgütern	0,00	0,00	0,00
3417	Auszahlungen für den Erwerb von Beteiligungen	0,00	0,00	0,00
3418	Auszahlungen für den Erwerb von kofinanzierten Schutzbauten	0,00	0,00	0,00
<b>342</b>	<b>Auszahlungen aus der Gewährung von Darlehen sowie gewährten Vorschüssen</b>	<b>0,00</b>	<b>0,00</b>	<b>0,00</b>
3421	Auszahlungen von Darlehen an Träger des öffentlichen Rechts	0,00	0,00	0,00
3422	Auszahlungen von Darlehen an Beteiligungen	0,00	0,00	0,00
3423	Auszahlungen von Darlehen an Unternehmen und Haushalte	0,00	0,00	0,00
3425	Auszahlungen von Vorschüssen und Anzahlungen	0,00	0,00	0,00
<b>343</b>	<b>Auszahlungen aus Kapitaltransfers</b>	<b>0,00</b>	<b>0,00</b>	<b>0,00</b>
3431	Kapitaltransferzahlungen an Träger des öffentlichen Rechts	0,00	0,00	0,00
3432	Kapitaltransferzahlungen an Beteiligungen	0,00	0,00	0,00
3433	Kapitaltransferzahlungen an Unternehmen (Finanzunternehmen)	0,00	0,00	0,00
3434	Kapitaltransferzahlungen an Haushalte und Organisationen ohne Erwerbscharakter	0,00	0,00	0,00
3435	Kapitaltransferzahlungen an das Ausland	0,00	0,00	0,00
<b>34</b>	<b>Summe Auszahlungen investive Gebarung</b>	<b>0,00</b>	<b>0,00</b>	<b>0,00</b>
<b>SA2</b>	<b>Saldo (2) Geldfluss aus der investiven Gebarung (33 – 34)</b>	<b>0,00</b>	<b>0,00</b>	<b>0,00</b>
<b>SA3</b>	<b>Saldo (3) Nettofinanzierungssaldo (Saldo 1 + Saldo 2)</b>	<b>-4 535 700,00</b>	<b>-3 937 800,00</b>	<b>-3 845 172,08</b>
<b>351</b>	<b>Einzahlungen aus der Aufnahme von Finanzschulden</b>	<b>0,00</b>	<b>0,00</b>	<b>0,00</b>
3511	Einzahlungen aus empfangenen Darlehen von öffentlichen Körperschaften und Rechtsträgern	0,00	0,00	0,00
3512	Einzahlungen aus empfangenen Darlehen von Beteiligungen	0,00	0,00	0,00
3513	Einzahlungen aus empfangenen Darlehen von Unternehmen und privaten Haushalten	0,00	0,00	0,00
3514	Einzahlungen aus Finanzschulden (Finanzunternehmen)	0,00	0,00	0,00
3515	Einzahlungen aus Aufnahmen von Leasingverbindlichkeiten	0,00	0,00	0,00
<b>353</b>	<b>Einzahlungen infolge eines Kapitaltausches bei derivativen Finanzinstrumenten mit Grundgeschäft</b>	<b>0,00</b>	<b>0,00</b>	<b>0,00</b>
3530	Einzahlungen infolge eines Kapitaltausches bei derivativen Finanzinstrumenten mit Grundgeschäft	0,00	0,00	0,00
<b>355</b>	<b>Einzahlungen aus dem Abgang von Finanzinstrumenten</b>	<b>0,00</b>	<b>0,00</b>	<b>0,00</b>

**Soziale Wohlfahrt und Wohnbauförderung (Gruppe 4)**

MVAG	Mittelverwendungs- und aufbringungsgruppen (1. und 2. Ebene)	VA 2025	VA 2024	RA 2023
3550	Einzahlungen aus dem Abgang von Finanzinstrumenten	0,00	0,00	0,00
<b>35</b>	<b>Summe Einzahlungen aus der Finanzierungstätigkeit</b>	<b>0,00</b>	<b>0,00</b>	<b>0,00</b>
<b>361</b>	<b>Auszahlungen aus der Tilgung von Finanzschulden</b>	<b>0,00</b>	<b>0,00</b>	<b>0,00</b>
3611	Auszahlungen aus empfangenen Darlehen von öffentlichen Körperschaften und Rechtsträgern	0,00	0,00	0,00
3612	Auszahlungen aus empfangenen Darlehen von Beteiligungen	0,00	0,00	0,00
3613	Auszahlungen aus empfangenen Darlehen von Unternehmen und privaten Haushalten	0,00	0,00	0,00
3614	Auszahlungen aus Finanzschulden	0,00	0,00	0,00
3615	Auszahlungen aus Rückzahlungen von Leasingverbindlichkeiten	0,00	0,00	0,00
<b>363</b>	<b>Auszahlungen infolge eines Kapitaltausches bei derivativen Finanzinstrumenten mit Grundgeschäft</b>	<b>0,00</b>	<b>0,00</b>	<b>0,00</b>
3630	Auszahlungen infolge eines Kapitaltausches bei derivativen Finanzinstrumenten mit Grundgeschäft	0,00	0,00	0,00
<b>365</b>	<b>Auszahlungen für den Erwerb von Finanzinstrumenten</b>	<b>0,00</b>	<b>0,00</b>	<b>0,00</b>
3650	Auszahlungen für den Erwerb von Finanzinstrumenten	0,00	0,00	0,00
<b>36</b>	<b>Summe Auszahlungen aus der Finanzierungstätigkeit</b>	<b>0,00</b>	<b>0,00</b>	<b>0,00</b>
<b>SA4</b>	<b>Saldo (4) Geldfluss aus der Finanzierungstätigkeit (35 – 36)</b>	<b>0,00</b>	<b>0,00</b>	<b>0,00</b>
<b>SA5</b>	<b>Saldo (5) Geldfluss aus der voranschlagswirksamen Gebarung (Saldo 3 + Saldo 4)</b>	<b>-4 535 700,00</b>	<b>-3 937 800,00</b>	<b>-3 845 172,08</b>

## Gesundheit (Gruppe 5)

MVAG	Mittelverwendungs- und aufbringungsgruppen (1. und 2. Ebene)	VA 2025	VA 2024	RA 2023
<b>311</b>	<b>Einzahlungen aus operativer Verwaltungstätigkeit</b>	<b>14 100,00</b>	<b>13 600,00</b>	<b>11 086,97</b>
3111	Einzahlungen aus eigenen Abgaben	0,00	0,00	0,00
3112	Einzahlungen aus Ertragsanteilen	0,00	0,00	0,00
3113	Einzahlungen aus Gebühren	0,00	0,00	0,00
3114	Einzahlungen aus Leistungen	1 200,00	1 200,00	1 380,22
3115	Einzahlungen aus Besitz und wirtschaftlicher Tätigkeit	0,00	0,00	0,00
3116	Einzahlungen aus Veräußerung von geringwertigen Wirtschaftsgütern (GWG) und sonstige Einzahlungen	12 900,00	12 400,00	9 706,75
<b>312</b>	<b>Einzahlungen aus Transfers</b>	<b>2 100,00</b>	<b>4 000,00</b>	<b>2 119,46</b>
3121	Transferzahlungen von Trägern des öffentlichen Rechts	2 100,00	4 000,00	1 919,46
3122	Transferzahlungen von Beteiligungen	0,00	0,00	0,00
3123	Transferzahlungen von Unternehmen (inkl. Finanzunternehmen)	0,00	0,00	0,00
3124	Transferzahlungen von Haushalten und Organisationen ohne Erwerbscharakter	0,00	0,00	200,00
3125	Transferzahlungen vom Ausland	0,00	0,00	0,00
3126	Investitions- und Tilgungszuschüsse zwischen Unternehmungen und Betrieben der Gebietskörperschaft und der Gebietskörperschaft	0,00	0,00	0,00
<b>313</b>	<b>Einzahlungen aus Finanzerträgen</b>	<b>0,00</b>	<b>0,00</b>	<b>0,00</b>
3131	Einzahlungen aus Zinserträgen	0,00	0,00	0,00
3132	Einzahlungen aus Zinsen aus derivativen Finanzinstrumenten mit und ohne Grundgeschäft	0,00	0,00	0,00
3133	Einzahlungen aus Gewinnentnahmen von marktbestimmten Betrieben	0,00	0,00	0,00
3134	Sonstige Einzahlungen aus Finanzerträgen	0,00	0,00	0,00
3135	Einzahlungen aus Dividenden/Gewinnausschüttungen	0,00	0,00	0,00
<b>31</b>	<b>Summe Einzahlungen operative Gebarung</b>	<b>16 200,00</b>	<b>17 600,00</b>	<b>13 206,43</b>
<b>321</b>	<b>Auszahlungen aus Personalaufwand</b>	<b>288 200,00</b>	<b>342 000,00</b>	<b>296 737,69</b>
3211	Auszahlungen für Personalaufwand (Bezüge, Nebengebühren, und Mehrleistungsvergütungen)	229 400,00	278 100,00	239 268,35
3212	Auszahlungen für gesetzliche und freiwillige Sozialaufwendungen	58 800,00	63 900,00	57 469,34
3213	Auszahlungen aus sonstigem Personalaufwand	0,00	0,00	0,00
<b>322</b>	<b>Auszahlungen aus Sachaufwand</b>	<b>93 400,00</b>	<b>118 400,00</b>	<b>185 162,77</b>
3221	Auszahlungen für Gebrauchs- und Verbrauchsgüter, Handelswaren	12 200,00	13 100,00	13 355,04
3222	Auszahlungen für Verwaltungs- und Betriebsaufwand	1 200,00	1 600,00	894,79
3223	Auszahlungen für Leasing- und Mietaufwand	0,00	0,00	0,00
3224	Auszahlungen für Instandhaltung	0,00	0,00	0,00
3225	Sonstige Auszahlungen aus Sachaufwand	80 000,00	103 700,00	170 912,94
3226	Auszahlungen aus der Inanspruchnahme von Haftungen	0,00	0,00	0,00
<b>323</b>	<b>Auszahlungen aus Transfers</b>	<b>4 628 700,00</b>	<b>4 295 800,00</b>	<b>4 084 192,91</b>
3231	Transferzahlungen an Träger des öffentlichen Rechts	4 621 600,00	4 288 700,00	4 078 832,91

## Gesundheit (Gruppe 5)

MVAG	Mittelverwendungs- und aufbringungsgruppen (1. und 2. Ebene)	VA 2025	VA 2024	RA 2023
3232	Transferzahlungen an Beteiligungen	0,00	0,00	0,00
3233	Transferzahlungen an Unternehmen (inkl. Finanzunternehmen)	0,00	0,00	0,00
3234	Transferzahlungen an Haushalte und Organisationen ohne Erwerbscharakter	7 100,00	7 100,00	5 360,00
3235	Transferzahlungen an das Ausland	0,00	0,00	0,00
3236	Investitions- und Tilgungszuschüsse zwischen Unternehmungen und Betrieben der Gebietskörperschaft und der Gebietskörperschaft	0,00	0,00	0,00
<b>324</b>	<b>Auszahlungen aus Finanzaufwand</b>	<b>1 300,00</b>	<b>2 100,00</b>	<b>3 214,48</b>
3241	Auszahlungen für Zinsen	1 300,00	2 100,00	3 214,48
3242	Auszahlungen für Zinsen aus derivativen Finanzinstrumenten mit und ohne Grundgeschäft	0,00	0,00	0,00
3243	Auszahlungen aus Gewinnentnahmen von marktbestimmten Betrieben	0,00	0,00	0,00
3244	Sonstige Auszahlungen aus Finanzaufwendungen	0,00	0,00	0,00
<b>32</b>	<b>Summe Auszahlungen operative Gebarung</b>	<b>5 011 600,00</b>	<b>4 758 300,00</b>	<b>4 569 307,85</b>
<b>SA1</b>	<b>Saldo (1) Geldfluss aus der operativen Gebarung (31 – 32)</b>	<b>-4 995 400,00</b>	<b>-4 740 700,00</b>	<b>-4 556 101,42</b>
<b>331</b>	<b>Einzahlungen aus der Investitionstätigkeit</b>	<b>0,00</b>	<b>0,00</b>	<b>0,00</b>
3311	Einzahlungen aus der Veräußerung von immateriellem Vermögen	0,00	0,00	0,00
3312	Einzahlungen aus der Veräußerung von Grundstücken und Grundstückeinrichtungen	0,00	0,00	0,00
3313	Einzahlungen aus der Veräußerung von Gebäuden und Bauten	0,00	0,00	0,00
3314	Einzahlungen aus der Veräußerung von technischen Anlagen, Fahrzeugen und Maschinen	0,00	0,00	0,00
3315	Einzahlungen aus der Veräußerung von Amts-, Betriebs- und Geschäftsausstattung	0,00	0,00	0,00
3316	Einzahlungen aus der Veräußerung von Kulturgütern	0,00	0,00	0,00
3317	Einzahlungen aus der Veräußerung von Beteiligungen	0,00	0,00	0,00
3318	Einzahlungen aus der Veräußerung von kofinanzierten Schutzbauten	0,00	0,00	0,00
<b>332</b>	<b>Einzahlungen aus der Rückzahlung von Darlehen sowie gewährten Vorschüssen</b>	<b>0,00</b>	<b>0,00</b>	<b>0,00</b>
3321	Einzahlungen aus Darlehen an Träger des öffentlichen Rechts	0,00	0,00	0,00
3322	Einzahlungen aus Darlehen an Beteiligungen	0,00	0,00	0,00
3323	Einzahlungen aus Darlehen an Unternehmen und Haushalte	0,00	0,00	0,00
3325	Einzahlungen aus Vorschüssen und Anzahlungen	0,00	0,00	0,00
<b>333</b>	<b>Einzahlungen aus Kapitaltransfers</b>	<b>0,00</b>	<b>0,00</b>	<b>0,00</b>
3331	Kapitaltransferzahlungen von Trägern des öffentlichen Rechts	0,00	0,00	0,00
3332	Kapitaltransferzahlungen von Beteiligungen	0,00	0,00	0,00
3333	Kapitaltransferzahlungen von Unternehmen	0,00	0,00	0,00
3334	Kapitaltransferzahlungen von Haushalten und Organisationen ohne Erwerbscharakter	0,00	0,00	0,00
3335	Kapitaltransferzahlungen vom Ausland	0,00	0,00	0,00
<b>33</b>	<b>Summe Einzahlungen investive Gebarung</b>	<b>0,00</b>	<b>0,00</b>	<b>0,00</b>



## Gesundheit (Gruppe 5)

MVAG	Mittelverwendungs- und aufbringungsgruppen (1. und 2. Ebene)	VA 2025	VA 2024	RA 2023
<b>341</b>	<b>Auszahlungen aus der Investitionstätigkeit</b>	<b>0,00</b>	<b>0,00</b>	<b>0,00</b>
3411	Auszahlungen für den Erwerb von immateriellem Vermögen	0,00	0,00	0,00
3412	Auszahlungen für den Erwerb von Grundstücken und Grundstückseinrichtungen	0,00	0,00	0,00
3413	Auszahlungen für den Erwerb von Gebäuden und Bauten	0,00	0,00	0,00
3414	Auszahlungen für den Erwerb von technischen Anlagen, Fahrzeugen und Maschinen	0,00	0,00	0,00
3415	Auszahlungen für den Erwerb von Amts-, Betriebs- und Geschäftsausstattung	0,00	0,00	0,00
3416	Auszahlungen für den Erwerb von Kulturgütern	0,00	0,00	0,00
3417	Auszahlungen für den Erwerb von Beteiligungen	0,00	0,00	0,00
3418	Auszahlungen für den Erwerb von kofinanzierten Schutzbauten	0,00	0,00	0,00
<b>342</b>	<b>Auszahlungen aus der Gewährung von Darlehen sowie gewährten Vorschüssen</b>	<b>0,00</b>	<b>0,00</b>	<b>0,00</b>
3421	Auszahlungen von Darlehen an Träger des öffentlichen Rechts	0,00	0,00	0,00
3422	Auszahlungen von Darlehen an Beteiligungen	0,00	0,00	0,00
3423	Auszahlungen von Darlehen an Unternehmen und Haushalte	0,00	0,00	0,00
3425	Auszahlungen von Vorschüssen und Anzahlungen	0,00	0,00	0,00
<b>343</b>	<b>Auszahlungen aus Kapitaltransfers</b>	<b>0,00</b>	<b>0,00</b>	<b>0,00</b>
3431	Kapitaltransferzahlungen an Träger des öffentlichen Rechts	0,00	0,00	0,00
3432	Kapitaltransferzahlungen an Beteiligungen	0,00	0,00	0,00
3433	Kapitaltransferzahlungen an Unternehmen (Finanzunternehmen)	0,00	0,00	0,00
3434	Kapitaltransferzahlungen an Haushalte und Organisationen ohne Erwerbscharakter	0,00	0,00	0,00
3435	Kapitaltransferzahlungen an das Ausland	0,00	0,00	0,00
<b>34</b>	<b>Summe Auszahlungen investive Gebarung</b>	<b>0,00</b>	<b>0,00</b>	<b>0,00</b>
<b>SA2</b>	<b>Saldo (2) Geldfluss aus der investiven Gebarung (33 – 34)</b>	<b>0,00</b>	<b>0,00</b>	<b>0,00</b>
<b>SA3</b>	<b>Saldo (3) Nettofinanzierungssaldo (Saldo 1 + Saldo 2)</b>	<b>-4 995 400,00</b>	<b>-4 740 700,00</b>	<b>-4 556 101,42</b>
<b>351</b>	<b>Einzahlungen aus der Aufnahme von Finanzschulden</b>	<b>0,00</b>	<b>0,00</b>	<b>0,00</b>
3511	Einzahlungen aus empfangenen Darlehen von öffentlichen Körperschaften und Rechtsträgern	0,00	0,00	0,00
3512	Einzahlungen aus empfangenen Darlehen von Beteiligungen	0,00	0,00	0,00
3513	Einzahlungen aus empfangenen Darlehen von Unternehmen und privaten Haushalten	0,00	0,00	0,00
3514	Einzahlungen aus Finanzschulden (Finanzunternehmen)	0,00	0,00	0,00
3515	Einzahlungen aus Aufnahmen von Leasingverbindlichkeiten	0,00	0,00	0,00
<b>353</b>	<b>Einzahlungen infolge eines Kapitaltausches bei derivativen Finanzinstrumenten mit Grundgeschäft</b>	<b>0,00</b>	<b>0,00</b>	<b>0,00</b>
3530	Einzahlungen infolge eines Kapitaltausches bei derivativen Finanzinstrumenten mit Grundgeschäft	0,00	0,00	0,00
<b>355</b>	<b>Einzahlungen aus dem Abgang von Finanzinstrumenten</b>	<b>0,00</b>	<b>0,00</b>	<b>0,00</b>

## Gesundheit (Gruppe 5)

MVAG	Mittelverwendungs- und aufbringungsgruppen (1. und 2. Ebene)	VA 2025	VA 2024	RA 2023
3550	Einzahlungen aus dem Abgang von Finanzinstrumenten	0,00	0,00	0,00
<b>35</b>	<b>Summe Einzahlungen aus der Finanzierungstätigkeit</b>	<b>0,00</b>	<b>0,00</b>	<b>0,00</b>
<b>361</b>	<b>Auszahlungen aus der Tilgung von Finanzschulden</b>	<b>178 800,00</b>	<b>195 200,00</b>	<b>211 455,14</b>
3611	Auszahlungen aus empfangenen Darlehen von öffentlichen Körperschaften und Rechtsträgern	0,00	0,00	0,00
3612	Auszahlungen aus empfangenen Darlehen von Beteiligungen	0,00	0,00	0,00
3613	Auszahlungen aus empfangenen Darlehen von Unternehmen und privaten Haushalten	0,00	0,00	0,00
3614	Auszahlungen aus Finanzschulden	178 800,00	195 200,00	211 455,14
3615	Auszahlungen aus Rückzahlungen von Leasingverbindlichkeiten	0,00	0,00	0,00
<b>363</b>	<b>Auszahlungen infolge eines Kapitaltausches bei derivativen Finanzinstrumenten mit Grundgeschäft</b>	<b>0,00</b>	<b>0,00</b>	<b>0,00</b>
3630	Auszahlungen infolge eines Kapitaltausches bei derivativen Finanzinstrumenten mit Grundgeschäft	0,00	0,00	0,00
<b>365</b>	<b>Auszahlungen für den Erwerb von Finanzinstrumenten</b>	<b>0,00</b>	<b>0,00</b>	<b>0,00</b>
3650	Auszahlungen für den Erwerb von Finanzinstrumenten	0,00	0,00	0,00
<b>36</b>	<b>Summe Auszahlungen aus der Finanzierungstätigkeit</b>	<b>178 800,00</b>	<b>195 200,00</b>	<b>211 455,14</b>
<b>SA4</b>	<b>Saldo (4) Geldfluss aus der Finanzierungstätigkeit (35 – 36)</b>	<b>-178 800,00</b>	<b>-195 200,00</b>	<b>-211 455,14</b>
<b>SA5</b>	<b>Saldo (5) Geldfluss aus der voranschlagswirksamen Gebarung (Saldo 3 + Saldo 4)</b>	<b>-5 174 200,00</b>	<b>-4 935 900,00</b>	<b>-4 767 556,56</b>

## Straßen- und Wasserbau, Verkehr (Gruppe 6)

MVAG	Mittelverwendungs- und aufbringungsgruppen (1. und 2. Ebene)	VA 2025	VA 2024	RA 2023
<b>311</b>	<b>Einzahlungen aus operativer Verwaltungstätigkeit</b>	<b>371 600,00</b>	<b>250 600,00</b>	<b>195 810,13</b>
3111	Einzahlungen aus eigenen Abgaben	0,00	0,00	0,00
3112	Einzahlungen aus Ertragsanteilen	0,00	0,00	0,00
3113	Einzahlungen aus Gebühren	0,00	0,00	0,00
3114	Einzahlungen aus Leistungen	14 000,00	41 000,00	42 182,74
3115	Einzahlungen aus Besitz und wirtschaftlicher Tätigkeit	348 000,00	198 200,00	128 144,09
3116	Einzahlungen aus Veräußerung von geringwertigen Wirtschaftsgütern (GWG) und sonstige Einzahlungen	9 600,00	11 400,00	25 483,30
<b>312</b>	<b>Einzahlungen aus Transfers</b>	<b>585 000,00</b>	<b>633 000,00</b>	<b>952 558,30</b>
3121	Transferzahlungen von Trägern des öffentlichen Rechts	3 000,00	3 000,00	503 211,67
3122	Transferzahlungen von Beteiligungen	0,00	0,00	0,00
3123	Transferzahlungen von Unternehmen (inkl. Finanzunternehmen)	0,00	0,00	0,00
3124	Transferzahlungen von Haushalten und Organisationen ohne Erwerbscharakter	582 000,00	630 000,00	449 346,63
3125	Transferzahlungen vom Ausland	0,00	0,00	0,00
3126	Investitions- und Tilgungszuschüsse zwischen Unternehmungen und Betrieben der Gebietskörperschaft und der Gebietskörperschaft	0,00	0,00	0,00
<b>313</b>	<b>Einzahlungen aus Finanzerträgen</b>	<b>0,00</b>	<b>0,00</b>	<b>0,00</b>
3131	Einzahlungen aus Zinserträgen	0,00	0,00	0,00
3132	Einzahlungen aus Zinsen aus derivativen Finanzinstrumenten mit und ohne Grundgeschäft	0,00	0,00	0,00
3133	Einzahlungen aus Gewinnentnahmen von marktbestimmten Betrieben	0,00	0,00	0,00
3134	Sonstige Einzahlungen aus Finanzerträgen	0,00	0,00	0,00
3135	Einzahlungen aus Dividenden/Gewinnausschüttungen	0,00	0,00	0,00
<b>31</b>	<b>Summe Einzahlungen operative Gebarung</b>	<b>956 600,00</b>	<b>883 600,00</b>	<b>1 148 368,43</b>
<b>321</b>	<b>Auszahlungen aus Personalaufwand</b>	<b>0,00</b>	<b>0,00</b>	<b>12 887,82</b>
3211	Auszahlungen für Personalaufwand (Bezüge, Nebengebühren, und Mehrleistungsvergütungen)	0,00	0,00	10 135,80
3212	Auszahlungen für gesetzliche und freiwillige Sozialaufwendungen	0,00	0,00	2 752,02
3213	Auszahlungen aus sonstigem Personalaufwand	0,00	0,00	0,00
<b>322</b>	<b>Auszahlungen aus Sachaufwand</b>	<b>861 700,00</b>	<b>728 900,00</b>	<b>713 601,63</b>
3221	Auszahlungen für Gebrauchs- und Verbrauchsgüter, Handelswaren	19 700,00	22 700,00	31 697,11
3222	Auszahlungen für Verwaltungs- und Betriebsaufwand	35 500,00	34 700,00	41 167,14
3223	Auszahlungen für Leasing- und Mietaufwand	27 300,00	28 900,00	23 767,20
3224	Auszahlungen für Instandhaltung	326 000,00	236 700,00	239 076,53
3225	Sonstige Auszahlungen aus Sachaufwand	453 200,00	405 900,00	377 893,65
3226	Auszahlungen aus der Inanspruchnahme von Haftungen	0,00	0,00	0,00
<b>323</b>	<b>Auszahlungen aus Transfers</b>	<b>170 100,00</b>	<b>168 100,00</b>	<b>216 219,82</b>
3231	Transferzahlungen an Träger des öffentlichen Rechts	100,00	100,00	99,46

## Straßen- und Wasserbau, Verkehr (Gruppe 6)

MVAG	Mittelverwendungs- und aufbringungsgruppen (1. und 2. Ebene)	VA 2025	VA 2024	RA 2023
3232	Transferzahlungen an Beteiligungen	0,00	0,00	0,00
3233	Transferzahlungen an Unternehmen (inkl. Finanzunternehmen)	170 000,00	168 000,00	215 268,36
3234	Transferzahlungen an Haushalte und Organisationen ohne Erwerbscharakter	0,00	0,00	852,00
3235	Transferzahlungen an das Ausland	0,00	0,00	0,00
3236	Investitions- und Tilgungszuschüsse zwischen Unternehmungen und Betrieben der Gebietskörperschaft und der Gebietskörperschaft	0,00	0,00	0,00
<b>324</b>	<b>Auszahlungen aus Finanzaufwand</b>	<b>348 200,00</b>	<b>297 100,00</b>	<b>154 318,97</b>
3241	Auszahlungen für Zinsen	346 400,00	295 900,00	153 556,00
3242	Auszahlungen für Zinsen aus derivativen Finanzinstrumenten mit und ohne Grundgeschäft	0,00	0,00	0,00
3243	Auszahlungen aus Gewinnentnahmen von marktbestimmten Betrieben	0,00	0,00	0,00
3244	Sonstige Auszahlungen aus Finanzaufwendungen	1 800,00	1 200,00	762,97
<b>32</b>	<b>Summe Auszahlungen operative Gebarung</b>	<b>1 380 000,00</b>	<b>1 194 100,00</b>	<b>1 097 028,24</b>
<b>SA1</b>	<b>Saldo (1) Geldfluss aus der operativen Gebarung (31 – 32)</b>	<b>-423 400,00</b>	<b>-310 500,00</b>	<b>51 340,19</b>
<b>331</b>	<b>Einzahlungen aus der Investitionstätigkeit</b>	<b>0,00</b>	<b>0,00</b>	<b>0,00</b>
3311	Einzahlungen aus der Veräußerung von immateriellem Vermögen	0,00	0,00	0,00
3312	Einzahlungen aus der Veräußerung von Grundstücken und Grundstückeinrichtungen	0,00	0,00	0,00
3313	Einzahlungen aus der Veräußerung von Gebäuden und Bauten	0,00	0,00	0,00
3314	Einzahlungen aus der Veräußerung von technischen Anlagen, Fahrzeugen und Maschinen	0,00	0,00	0,00
3315	Einzahlungen aus der Veräußerung von Amts-, Betriebs- und Geschäftsausstattung	0,00	0,00	0,00
3316	Einzahlungen aus der Veräußerung von Kulturgütern	0,00	0,00	0,00
3317	Einzahlungen aus der Veräußerung von Beteiligungen	0,00	0,00	0,00
3318	Einzahlungen aus der Veräußerung von kofinanzierten Schutzbauten	0,00	0,00	0,00
<b>332</b>	<b>Einzahlungen aus der Rückzahlung von Darlehen sowie gewährten Vorschüssen</b>	<b>0,00</b>	<b>0,00</b>	<b>0,00</b>
3321	Einzahlungen aus Darlehen an Träger des öffentlichen Rechts	0,00	0,00	0,00
3322	Einzahlungen aus Darlehen an Beteiligungen	0,00	0,00	0,00
3323	Einzahlungen aus Darlehen an Unternehmen und Haushalte	0,00	0,00	0,00
3325	Einzahlungen aus Vorschüssen und Anzahlungen	0,00	0,00	0,00
<b>333</b>	<b>Einzahlungen aus Kapitaltransfers</b>	<b>310 000,00</b>	<b>1 939 000,00</b>	<b>498 577,68</b>
3331	Kapitaltransferzahlungen von Trägern des öffentlichen Rechts	310 000,00	1 554 000,00	451 515,68
3332	Kapitaltransferzahlungen von Beteiligungen	0,00	0,00	0,00
3333	Kapitaltransferzahlungen von Unternehmen	0,00	0,00	0,00
3334	Kapitaltransferzahlungen von Haushalten und Organisationen ohne Erwerbscharakter	0,00	0,00	8 300,00
3335	Kapitaltransferzahlungen vom Ausland	0,00	385 000,00	38 762,00
<b>33</b>	<b>Summe Einzahlungen investive Gebarung</b>	<b>310 000,00</b>	<b>1 939 000,00</b>	<b>498 577,68</b>

## Straßen- und Wasserbau, Verkehr (Gruppe 6)

MVAG	Mittelverwendungs- und aufbringungsgruppen (1. und 2. Ebene)	VA 2025	VA 2024	RA 2023
<b>341</b>	<b>Auszahlungen aus der Investitionstätigkeit</b>	<b>1 147 000,00</b>	<b>4 947 800,00</b>	<b>2 491 793,32</b>
3411	Auszahlungen für den Erwerb von immateriellem Vermögen	0,00	0,00	0,00
3412	Auszahlungen für den Erwerb von Grundstücken und Grundstückseinrichtungen	1 139 000,00	1 486 800,00	1 706 671,48
3413	Auszahlungen für den Erwerb von Gebäuden und Bauten	0,00	3 300 000,00	634 390,08
3414	Auszahlungen für den Erwerb von technischen Anlagen, Fahrzeugen und Maschinen	8 000,00	21 000,00	119 556,67
3415	Auszahlungen für den Erwerb von Amts-, Betriebs- und Geschäftsausstattung	0,00	0,00	31 175,09
3416	Auszahlungen für den Erwerb von Kulturgütern	0,00	0,00	0,00
3417	Auszahlungen für den Erwerb von Beteiligungen	0,00	0,00	0,00
3418	Auszahlungen für den Erwerb von kofinanzierten Schutzbauten	0,00	140 000,00	0,00
<b>342</b>	<b>Auszahlungen aus der Gewährung von Darlehen sowie gewährten Vorschüssen</b>	<b>270 000,00</b>	<b>0,00</b>	<b>0,00</b>
3421	Auszahlungen von Darlehen an Träger des öffentlichen Rechts	0,00	0,00	0,00
3422	Auszahlungen von Darlehen an Beteiligungen	0,00	0,00	0,00
3423	Auszahlungen von Darlehen an Unternehmen und Haushalte	0,00	0,00	0,00
3425	Auszahlungen von Vorschüssen und Anzahlungen	270 000,00	0,00	0,00
<b>343</b>	<b>Auszahlungen aus Kapitaltransfers</b>	<b>0,00</b>	<b>0,00</b>	<b>0,00</b>
3431	Kapitaltransferzahlungen an Träger des öffentlichen Rechts	0,00	0,00	0,00
3432	Kapitaltransferzahlungen an Beteiligungen	0,00	0,00	0,00
3433	Kapitaltransferzahlungen an Unternehmen (Finanzunternehmen)	0,00	0,00	0,00
3434	Kapitaltransferzahlungen an Haushalte und Organisationen ohne Erwerbscharakter	0,00	0,00	0,00
3435	Kapitaltransferzahlungen an das Ausland	0,00	0,00	0,00
<b>34</b>	<b>Summe Auszahlungen investive Gebarung</b>	<b>1 417 000,00</b>	<b>4 947 800,00</b>	<b>2 491 793,32</b>
<b>SA2</b>	<b>Saldo (2) Geldfluss aus der investiven Gebarung (33 – 34)</b>	<b>-1 107 000,00</b>	<b>-3 008 800,00</b>	<b>-1 993 215,64</b>
<b>SA3</b>	<b>Saldo (3) Nettofinanzierungssaldo (Saldo 1 + Saldo 2)</b>	<b>-1 530 400,00</b>	<b>-3 319 300,00</b>	<b>-1 941 875,45</b>
<b>351</b>	<b>Einzahlungen aus der Aufnahme von Finanzschulden</b>	<b>541 000,00</b>	<b>3 838 800,00</b>	<b>1 752 686,99</b>
3511	Einzahlungen aus empfangenen Darlehen von öffentlichen Körperschaften und Rechtsträgern	0,00	0,00	0,00
3512	Einzahlungen aus empfangenen Darlehen von Beteiligungen	0,00	0,00	0,00
3513	Einzahlungen aus empfangenen Darlehen von Unternehmen und privaten Haushalten	0,00	0,00	0,00
3514	Einzahlungen aus Finanzschulden (Finanzunternehmen)	541 000,00	3 838 800,00	1 752 686,99
3515	Einzahlungen aus Aufnahmen von Leasingverbindlichkeiten	0,00	0,00	0,00
<b>353</b>	<b>Einzahlungen infolge eines Kapitaltausches bei derivativen Finanzinstrumenten mit Grundgeschäft</b>	<b>0,00</b>	<b>0,00</b>	<b>0,00</b>
3530	Einzahlungen infolge eines Kapitaltausches bei derivativen Finanzinstrumenten mit Grundgeschäft	0,00	0,00	0,00
<b>355</b>	<b>Einzahlungen aus dem Abgang von Finanzinstrumenten</b>	<b>0,00</b>	<b>0,00</b>	<b>0,00</b>

**Straßen- und Wasserbau, Verkehr (Gruppe 6)**

MVAG	Mittelverwendungs- und aufbringungsgruppen (1. und 2. Ebene)	VA 2025	VA 2024	RA 2023
3550	Einzahlungen aus dem Abgang von Finanzinstrumenten	0,00	0,00	0,00
<b>35</b>	<b>Summe Einzahlungen aus der Finanzierungstätigkeit</b>	<b>541 000,00</b>	<b>3 838 800,00</b>	<b>1 752 686,99</b>
<b>361</b>	<b>Auszahlungen aus der Tilgung von Finanzschulden</b>	<b>932 700,00</b>	<b>837 800,00</b>	<b>745 485,12</b>
3611	Auszahlungen aus empfangenen Darlehen von öffentlichen Körperschaften und Rechtsträgern	0,00	0,00	0,00
3612	Auszahlungen aus empfangenen Darlehen von Beteiligungen	0,00	0,00	0,00
3613	Auszahlungen aus empfangenen Darlehen von Unternehmen und privaten Haushalten	0,00	0,00	0,00
3614	Auszahlungen aus Finanzschulden	932 700,00	837 800,00	745 485,12
3615	Auszahlungen aus Rückzahlungen von Leasingverbindlichkeiten	0,00	0,00	0,00
<b>363</b>	<b>Auszahlungen infolge eines Kapitaltausches bei derivativen Finanzinstrumenten mit Grundgeschäft</b>	<b>0,00</b>	<b>0,00</b>	<b>0,00</b>
3630	Auszahlungen infolge eines Kapitaltausches bei derivativen Finanzinstrumenten mit Grundgeschäft	0,00	0,00	0,00
<b>365</b>	<b>Auszahlungen für den Erwerb von Finanzinstrumenten</b>	<b>0,00</b>	<b>0,00</b>	<b>0,00</b>
3650	Auszahlungen für den Erwerb von Finanzinstrumenten	0,00	0,00	0,00
<b>36</b>	<b>Summe Auszahlungen aus der Finanzierungstätigkeit</b>	<b>932 700,00</b>	<b>837 800,00</b>	<b>745 485,12</b>
<b>SA4</b>	<b>Saldo (4) Geldfluss aus der Finanzierungstätigkeit (35 – 36)</b>	<b>-391 700,00</b>	<b>3 001 000,00</b>	<b>1 007 201,87</b>
<b>SA5</b>	<b>Saldo (5) Geldfluss aus der voranschlagswirksamen Gebarung (Saldo 3 + Saldo 4)</b>	<b>-1 922 100,00</b>	<b>-318 300,00</b>	<b>-934 673,58</b>

## Wirtschaftsförderung (Gruppe 7)

MVAG	Mittelverwendungs- und aufbringungsgruppen (1. und 2. Ebene)	VA 2025	VA 2024	RA 2023
<b>311</b>	<b>Einzahlungen aus operativer Verwaltungstätigkeit</b>	<b>68 000,00</b>	<b>70 800,00</b>	<b>62 140,89</b>
3111	Einzahlungen aus eigenen Abgaben	0,00	0,00	0,00
3112	Einzahlungen aus Ertragsanteilen	0,00	0,00	0,00
3113	Einzahlungen aus Gebühren	0,00	0,00	0,00
3114	Einzahlungen aus Leistungen	55 500,00	49 500,00	51 146,91
3115	Einzahlungen aus Besitz und wirtschaftlicher Tätigkeit	0,00	0,00	0,00
3116	Einzahlungen aus Veräußerung von geringwertigen Wirtschaftsgütern (GWG) und sonstige Einzahlungen	12 500,00	21 300,00	10 993,98
<b>312</b>	<b>Einzahlungen aus Transfers</b>	<b>27 900,00</b>	<b>22 500,00</b>	<b>15 900,00</b>
3121	Transferzahlungen von Trägern des öffentlichen Rechts	27 900,00	22 500,00	15 900,00
3122	Transferzahlungen von Beteiligungen	0,00	0,00	0,00
3123	Transferzahlungen von Unternehmen (inkl. Finanzunternehmen)	0,00	0,00	0,00
3124	Transferzahlungen von Haushalten und Organisationen ohne Erwerbscharakter	0,00	0,00	0,00
3125	Transferzahlungen vom Ausland	0,00	0,00	0,00
3126	Investitions- und Tilgungszuschüsse zwischen Unternehmungen und Betrieben der Gebietskörperschaft und der Gebietskörperschaft	0,00	0,00	0,00
<b>313</b>	<b>Einzahlungen aus Finanzerträgen</b>	<b>0,00</b>	<b>0,00</b>	<b>0,00</b>
3131	Einzahlungen aus Zinserträgen	0,00	0,00	0,00
3132	Einzahlungen aus Zinsen aus derivativen Finanzinstrumenten mit und ohne Grundgeschäft	0,00	0,00	0,00
3133	Einzahlungen aus Gewinnentnahmen von marktbestimmten Betrieben	0,00	0,00	0,00
3134	Sonstige Einzahlungen aus Finanzerträgen	0,00	0,00	0,00
3135	Einzahlungen aus Dividenden/Gewinnausschüttungen	0,00	0,00	0,00
<b>31</b>	<b>Summe Einzahlungen operative Gebarung</b>	<b>95 900,00</b>	<b>93 300,00</b>	<b>78 040,89</b>
<b>321</b>	<b>Auszahlungen aus Personalaufwand</b>	<b>94 500,00</b>	<b>88 100,00</b>	<b>90 360,54</b>
3211	Auszahlungen für Personalaufwand (Bezüge, Nebengebühren, und Mehrleistungsvergütungen)	73 400,00	67 800,00	71 405,29
3212	Auszahlungen für gesetzliche und freiwillige Sozialaufwendungen	21 100,00	20 300,00	18 955,25
3213	Auszahlungen aus sonstigem Personalaufwand	0,00	0,00	0,00
<b>322</b>	<b>Auszahlungen aus Sachaufwand</b>	<b>277 900,00</b>	<b>285 100,00</b>	<b>303 150,59</b>
3221	Auszahlungen für Gebrauchs- und Verbrauchsgüter, Handelswaren	4 000,00	3 500,00	4 577,91
3222	Auszahlungen für Verwaltungs- und Betriebsaufwand	3 200,00	3 500,00	6 842,36
3223	Auszahlungen für Leasing- und Mietaufwand	0,00	0,00	0,00
3224	Auszahlungen für Instandhaltung	0,00	0,00	0,00
3225	Sonstige Auszahlungen aus Sachaufwand	270 700,00	278 100,00	291 730,32
3226	Auszahlungen aus der Inanspruchnahme von Haftungen	0,00	0,00	0,00
<b>323</b>	<b>Auszahlungen aus Transfers</b>	<b>239 300,00</b>	<b>235 000,00</b>	<b>239 583,67</b>
3231	Transferzahlungen an Träger des öffentlichen Rechts	0,00	0,00	0,00

## Wirtschaftsförderung (Gruppe 7)

MVAG	Mittelverwendungs- und aufbringungsgruppen (1. und 2. Ebene)	VA 2025	VA 2024	RA 2023
3232	Transferzahlungen an Beteiligungen	0,00	0,00	0,00
3233	Transferzahlungen an Unternehmen (inkl. Finanzunternehmen)	150 000,00	150 000,00	145 184,97
3234	Transferzahlungen an Haushalte und Organisationen ohne Erwerbscharakter	89 300,00	85 000,00	94 398,70
3235	Transferzahlungen an das Ausland	0,00	0,00	0,00
3236	Investitions- und Tilgungszuschüsse zwischen Unternehmungen und Betrieben der Gebietskörperschaft und der Gebietskörperschaft	0,00	0,00	0,00
<b>324</b>	<b>Auszahlungen aus Finanzaufwand</b>	<b>28 100,00</b>	<b>24 500,00</b>	<b>15 717,50</b>
3241	Auszahlungen für Zinsen	27 900,00	24 300,00	15 608,68
3242	Auszahlungen für Zinsen aus derivativen Finanzinstrumenten mit und ohne Grundgeschäft	0,00	0,00	0,00
3243	Auszahlungen aus Gewinnentnahmen von marktbestimmten Betrieben	0,00	0,00	0,00
3244	Sonstige Auszahlungen aus Finanzaufwendungen	200,00	200,00	108,82
<b>32</b>	<b>Summe Auszahlungen operative Gebarung</b>	<b>639 800,00</b>	<b>632 700,00</b>	<b>648 812,30</b>
<b>SA1</b>	<b>Saldo (1) Geldfluss aus der operativen Gebarung (31 – 32)</b>	<b>-543 900,00</b>	<b>-539 400,00</b>	<b>-570 771,41</b>
<b>331</b>	<b>Einzahlungen aus der Investitionstätigkeit</b>	<b>0,00</b>	<b>0,00</b>	<b>0,00</b>
3311	Einzahlungen aus der Veräußerung von immateriellem Vermögen	0,00	0,00	0,00
3312	Einzahlungen aus der Veräußerung von Grundstücken und Grundstückeinrichtungen	0,00	0,00	0,00
3313	Einzahlungen aus der Veräußerung von Gebäuden und Bauten	0,00	0,00	0,00
3314	Einzahlungen aus der Veräußerung von technischen Anlagen, Fahrzeugen und Maschinen	0,00	0,00	0,00
3315	Einzahlungen aus der Veräußerung von Amts-, Betriebs- und Geschäftsausstattung	0,00	0,00	0,00
3316	Einzahlungen aus der Veräußerung von Kulturgütern	0,00	0,00	0,00
3317	Einzahlungen aus der Veräußerung von Beteiligungen	0,00	0,00	0,00
3318	Einzahlungen aus der Veräußerung von kofinanzierten Schutzbauten	0,00	0,00	0,00
<b>332</b>	<b>Einzahlungen aus der Rückzahlung von Darlehen sowie gewährten Vorschüssen</b>	<b>0,00</b>	<b>0,00</b>	<b>0,00</b>
3321	Einzahlungen aus Darlehen an Träger des öffentlichen Rechts	0,00	0,00	0,00
3322	Einzahlungen aus Darlehen an Beteiligungen	0,00	0,00	0,00
3323	Einzahlungen aus Darlehen an Unternehmen und Haushalte	0,00	0,00	0,00
3325	Einzahlungen aus Vorschüssen und Anzahlungen	0,00	0,00	0,00
<b>333</b>	<b>Einzahlungen aus Kapitaltransfers</b>	<b>39 500,00</b>	<b>37 000,00</b>	<b>54 321,20</b>
3331	Kapitaltransferzahlungen von Trägern des öffentlichen Rechts	32 000,00	30 000,00	49 000,00
3332	Kapitaltransferzahlungen von Beteiligungen	0,00	0,00	0,00
3333	Kapitaltransferzahlungen von Unternehmen	0,00	0,00	0,00
3334	Kapitaltransferzahlungen von Haushalten und Organisationen ohne Erwerbscharakter	7 500,00	7 000,00	5 321,20
3335	Kapitaltransferzahlungen vom Ausland	0,00	0,00	0,00
<b>33</b>	<b>Summe Einzahlungen investive Gebarung</b>	<b>39 500,00</b>	<b>37 000,00</b>	<b>54 321,20</b>



## Wirtschaftsförderung (Gruppe 7)

MVAG	Mittelverwendungs- und aufbringungsgruppen (1. und 2. Ebene)	VA 2025	VA 2024	RA 2023
<b>341</b>	<b>Auszahlungen aus der Investitionstätigkeit</b>	<b>180 000,00</b>	<b>180 000,00</b>	<b>249 976,50</b>
3411	Auszahlungen für den Erwerb von immateriellem Vermögen	0,00	0,00	0,00
3412	Auszahlungen für den Erwerb von Grundstücken und Grundstückseinrichtungen	180 000,00	180 000,00	249 976,50
3413	Auszahlungen für den Erwerb von Gebäuden und Bauten	0,00	0,00	0,00
3414	Auszahlungen für den Erwerb von technischen Anlagen, Fahrzeugen und Maschinen	0,00	0,00	0,00
3415	Auszahlungen für den Erwerb von Amts-, Betriebs- und Geschäftsausstattung	0,00	0,00	0,00
3416	Auszahlungen für den Erwerb von Kulturgütern	0,00	0,00	0,00
3417	Auszahlungen für den Erwerb von Beteiligungen	0,00	0,00	0,00
3418	Auszahlungen für den Erwerb von kofinanzierten Schutzbauten	0,00	0,00	0,00
<b>342</b>	<b>Auszahlungen aus der Gewährung von Darlehen sowie gewährten Vorschüssen</b>	<b>0,00</b>	<b>0,00</b>	<b>0,00</b>
3421	Auszahlungen von Darlehen an Träger des öffentlichen Rechts	0,00	0,00	0,00
3422	Auszahlungen von Darlehen an Beteiligungen	0,00	0,00	0,00
3423	Auszahlungen von Darlehen an Unternehmen und Haushalte	0,00	0,00	0,00
3425	Auszahlungen von Vorschüssen und Anzahlungen	0,00	0,00	0,00
<b>343</b>	<b>Auszahlungen aus Kapitaltransfers</b>	<b>3 000,00</b>	<b>3 000,00</b>	<b>2 759,35</b>
3431	Kapitaltransferzahlungen an Träger des öffentlichen Rechts	0,00	0,00	0,00
3432	Kapitaltransferzahlungen an Beteiligungen	0,00	0,00	0,00
3433	Kapitaltransferzahlungen an Unternehmen (Finanzunternehmen)	0,00	0,00	0,00
3434	Kapitaltransferzahlungen an Haushalte und Organisationen ohne Erwerbscharakter	3 000,00	3 000,00	2 759,35
3435	Kapitaltransferzahlungen an das Ausland	0,00	0,00	0,00
<b>34</b>	<b>Summe Auszahlungen investive Gebarung</b>	<b>183 000,00</b>	<b>183 000,00</b>	<b>252 735,85</b>
<b>SA2</b>	<b>Saldo (2) Geldfluss aus der investiven Gebarung (33 – 34)</b>	<b>-143 500,00</b>	<b>-146 000,00</b>	<b>-198 414,65</b>
<b>SA3</b>	<b>Saldo (3) Nettofinanzierungssaldo (Saldo 1 + Saldo 2)</b>	<b>-687 400,00</b>	<b>-685 400,00</b>	<b>-769 186,06</b>
<b>351</b>	<b>Einzahlungen aus der Aufnahme von Finanzschulden</b>	<b>121 000,00</b>	<b>123 000,00</b>	<b>181 655,30</b>
3511	Einzahlungen aus empfangenen Darlehen von öffentlichen Körperschaften und Rechtsträgern	0,00	0,00	0,00
3512	Einzahlungen aus empfangenen Darlehen von Beteiligungen	0,00	0,00	0,00
3513	Einzahlungen aus empfangenen Darlehen von Unternehmen und privaten Haushalten	0,00	0,00	0,00
3514	Einzahlungen aus Finanzschulden (Finanzunternehmen)	121 000,00	123 000,00	181 655,30
3515	Einzahlungen aus Aufnahmen von Leasingverbindlichkeiten	0,00	0,00	0,00
<b>353</b>	<b>Einzahlungen infolge eines Kapitaltausches bei derivativen Finanzinstrumenten mit Grundgeschäft</b>	<b>0,00</b>	<b>0,00</b>	<b>0,00</b>
3530	Einzahlungen infolge eines Kapitaltausches bei derivativen Finanzinstrumenten mit Grundgeschäft	0,00	0,00	0,00
<b>355</b>	<b>Einzahlungen aus dem Abgang von Finanzinstrumenten</b>	<b>0,00</b>	<b>0,00</b>	<b>0,00</b>

**Wirtschaftsförderung (Gruppe 7)**

MVAG	Mittelverwendungs- und aufbringungsgruppen (1. und 2. Ebene)	VA 2025	VA 2024	RA 2023
3550	Einzahlungen aus dem Abgang von Finanzinstrumenten	0,00	0,00	0,00
<b>35</b>	<b>Summe Einzahlungen aus der Finanzierungstätigkeit</b>	<b>121 000,00</b>	<b>123 000,00</b>	<b>181 655,30</b>
<b>361</b>	<b>Auszahlungen aus der Tilgung von Finanzschulden</b>	<b>142 700,00</b>	<b>139 000,00</b>	<b>138 803,75</b>
3611	Auszahlungen aus empfangenen Darlehen von öffentlichen Körperschaften und Rechtsträgern	0,00	0,00	0,00
3612	Auszahlungen aus empfangenen Darlehen von Beteiligungen	0,00	0,00	0,00
3613	Auszahlungen aus empfangenen Darlehen von Unternehmen und privaten Haushalten	0,00	0,00	0,00
3614	Auszahlungen aus Finanzschulden	142 700,00	139 000,00	138 803,75
3615	Auszahlungen aus Rückzahlungen von Leasingverbindlichkeiten	0,00	0,00	0,00
<b>363</b>	<b>Auszahlungen infolge eines Kapitaltausches bei derivativen Finanzinstrumenten mit Grundgeschäft</b>	<b>0,00</b>	<b>0,00</b>	<b>0,00</b>
3630	Auszahlungen infolge eines Kapitaltausches bei derivativen Finanzinstrumenten mit Grundgeschäft	0,00	0,00	0,00
<b>365</b>	<b>Auszahlungen für den Erwerb von Finanzinstrumenten</b>	<b>0,00</b>	<b>0,00</b>	<b>0,00</b>
3650	Auszahlungen für den Erwerb von Finanzinstrumenten	0,00	0,00	0,00
<b>36</b>	<b>Summe Auszahlungen aus der Finanzierungstätigkeit</b>	<b>142 700,00</b>	<b>139 000,00</b>	<b>138 803,75</b>
<b>SA4</b>	<b>Saldo (4) Geldfluss aus der Finanzierungstätigkeit (35 – 36)</b>	<b>-21 700,00</b>	<b>-16 000,00</b>	<b>42 851,55</b>
<b>SA5</b>	<b>Saldo (5) Geldfluss aus der voranschlagswirksamen Gebarung (Saldo 3 + Saldo 4)</b>	<b>-709 100,00</b>	<b>-701 400,00</b>	<b>-726 334,51</b>

## Dienstleistungen (Gruppe 8)

MVAG	Mittelverwendungs- und aufbringungsgruppen (1. und 2. Ebene)	VA 2025	VA 2024	RA 2023
<b>311</b>	<b>Einzahlungen aus operativer Verwaltungstätigkeit</b>	<b>10 803 200,00</b>	<b>9 538 300,00</b>	<b>9 615 132,65</b>
3111	Einzahlungen aus eigenen Abgaben	0,00	0,00	0,00
3112	Einzahlungen aus Ertragsanteilen	0,00	0,00	0,00
3113	Einzahlungen aus Gebühren	7 244 000,00	6 253 000,00	6 084 140,12
3114	Einzahlungen aus Leistungen	1 944 100,00	1 893 400,00	281 174,67
3115	Einzahlungen aus Besitz und wirtschaftlicher Tätigkeit	784 500,00	730 300,00	681 450,55
3116	Einzahlungen aus Veräußerung von geringwertigen Wirtschaftsgütern (GWG) und sonstige Einzahlungen	830 600,00	661 600,00	2 568 367,31
<b>312</b>	<b>Einzahlungen aus Transfers</b>	<b>178 600,00</b>	<b>362 800,00</b>	<b>154 751,08</b>
3121	Transferzahlungen von Trägern des öffentlichen Rechts	142 600,00	337 800,00	139 181,89
3122	Transferzahlungen von Beteiligungen	0,00	0,00	0,00
3123	Transferzahlungen von Unternehmen (inkl. Finanzunternehmen)	0,00	0,00	0,00
3124	Transferzahlungen von Haushalten und Organisationen ohne Erwerbscharakter	0,00	0,00	0,00
3125	Transferzahlungen vom Ausland	36 000,00	25 000,00	15 569,19
3126	Investitions- und Tilgungszuschüsse zwischen Unternehmungen und Betrieben der Gebietskörperschaft und der Gebietskörperschaft	0,00	0,00	0,00
<b>313</b>	<b>Einzahlungen aus Finanzerträgen</b>	<b>0,00</b>	<b>0,00</b>	<b>0,00</b>
3131	Einzahlungen aus Zinserträgen	0,00	0,00	0,00
3132	Einzahlungen aus Zinsen aus derivativen Finanzinstrumenten mit und ohne Grundgeschäft	0,00	0,00	0,00
3133	Einzahlungen aus Gewinnentnahmen von marktbestimmten Betrieben	0,00	0,00	0,00
3134	Sonstige Einzahlungen aus Finanzerträgen	0,00	0,00	0,00
3135	Einzahlungen aus Dividenden/Gewinnausschüttungen	0,00	0,00	0,00
<b>31</b>	<b>Summe Einzahlungen operative Gebarung</b>	<b>10 981 800,00</b>	<b>9 901 100,00</b>	<b>9 769 883,73</b>
<b>321</b>	<b>Auszahlungen aus Personalaufwand</b>	<b>4 463 700,00</b>	<b>4 125 600,00</b>	<b>3 823 826,24</b>
3211	Auszahlungen für Personalaufwand (Bezüge, Nebengebühren, und Mehrleistungsvergütungen)	3 507 400,00	3 245 100,00	3 044 840,02
3212	Auszahlungen für gesetzliche und freiwillige Sozialaufwendungen	956 300,00	880 500,00	778 986,22
3213	Auszahlungen aus sonstigem Personalaufwand	0,00	0,00	0,00
<b>322</b>	<b>Auszahlungen aus Sachaufwand</b>	<b>6 252 000,00</b>	<b>6 179 500,00</b>	<b>6 374 577,48</b>
3221	Auszahlungen für Gebrauchs- und Verbrauchsgüter, Handelswaren	433 700,00	427 900,00	420 717,66
3222	Auszahlungen für Verwaltungs- und Betriebsaufwand	685 600,00	745 200,00	938 025,57
3223	Auszahlungen für Leasing- und Mietaufwand	213 200,00	196 500,00	137 808,85
3224	Auszahlungen für Instandhaltung	793 000,00	771 800,00	722 068,90
3225	Sonstige Auszahlungen aus Sachaufwand	4 126 500,00	4 038 100,00	4 155 956,50
3226	Auszahlungen aus der Inanspruchnahme von Haftungen	0,00	0,00	0,00
<b>323</b>	<b>Auszahlungen aus Transfers</b>	<b>107 200,00</b>	<b>104 800,00</b>	<b>88 488,44</b>
3231	Transferzahlungen an Träger des öffentlichen Rechts	11 500,00	15 200,00	8 482,83

## Dienstleistungen (Gruppe 8)

MVAG	Mittelverwendungs- und aufbringungsgruppen (1. und 2. Ebene)	VA 2025	VA 2024	RA 2023
3232	Transferzahlungen an Beteiligungen	0,00	0,00	0,00
3233	Transferzahlungen an Unternehmen (inkl. Finanzunternehmen)	0,00	0,00	0,00
3234	Transferzahlungen an Haushalte und Organisationen ohne Erwerbscharakter	95 700,00	89 600,00	80 005,61
3235	Transferzahlungen an das Ausland	0,00	0,00	0,00
3236	Investitions- und Tilgungszuschüsse zwischen Unternehmungen und Betrieben der Gebietskörperschaft und der Gebietskörperschaft	0,00	0,00	0,00
<b>324</b>	<b>Auszahlungen aus Finanzaufwand</b>	<b>721 700,00</b>	<b>748 300,00</b>	<b>486 658,32</b>
3241	Auszahlungen für Zinsen	721 600,00	748 100,00	486 541,36
3242	Auszahlungen für Zinsen aus derivativen Finanzinstrumenten mit und ohne Grundgeschäft	0,00	0,00	0,00
3243	Auszahlungen aus Gewinnentnahmen von marktbestimmten Betrieben	0,00	0,00	0,00
3244	Sonstige Auszahlungen aus Finanzaufwendungen	100,00	200,00	116,96
<b>32</b>	<b>Summe Auszahlungen operative Gebarung</b>	<b>11 544 600,00</b>	<b>11 158 200,00</b>	<b>10 773 550,48</b>
<b>SA1</b>	<b>Saldo (1) Geldfluss aus der operativen Gebarung (31 – 32)</b>	<b>-562 800,00</b>	<b>-1 257 100,00</b>	<b>-1 003 666,75</b>
<b>331</b>	<b>Einzahlungen aus der Investitionstätigkeit</b>	<b>312 500,00</b>	<b>745 700,00</b>	<b>617 733,85</b>
3311	Einzahlungen aus der Veräußerung von immateriellem Vermögen	0,00	0,00	0,00
3312	Einzahlungen aus der Veräußerung von Grundstücken und Grundstückeinrichtungen	300 000,00	500 000,00	615 933,85
3313	Einzahlungen aus der Veräußerung von Gebäuden und Bauten	0,00	240 000,00	0,00
3314	Einzahlungen aus der Veräußerung von technischen Anlagen, Fahrzeugen und Maschinen	12 500,00	5 700,00	1 800,00
3315	Einzahlungen aus der Veräußerung von Amts-, Betriebs- und Geschäftsausstattung	0,00	0,00	0,00
3316	Einzahlungen aus der Veräußerung von Kulturgütern	0,00	0,00	0,00
3317	Einzahlungen aus der Veräußerung von Beteiligungen	0,00	0,00	0,00
3318	Einzahlungen aus der Veräußerung von kofinanzierten Schutzbauten	0,00	0,00	0,00
<b>332</b>	<b>Einzahlungen aus der Rückzahlung von Darlehen sowie gewährten Vorschüssen</b>	<b>0,00</b>	<b>0,00</b>	<b>0,00</b>
3321	Einzahlungen aus Darlehen an Träger des öffentlichen Rechts	0,00	0,00	0,00
3322	Einzahlungen aus Darlehen an Beteiligungen	0,00	0,00	0,00
3323	Einzahlungen aus Darlehen an Unternehmen und Haushalte	0,00	0,00	0,00
3325	Einzahlungen aus Vorschüssen und Anzahlungen	0,00	0,00	0,00
<b>333</b>	<b>Einzahlungen aus Kapitaltransfers</b>	<b>435 200,00</b>	<b>372 700,00</b>	<b>367 277,87</b>
3331	Kapitaltransferzahlungen von Trägern des öffentlichen Rechts	314 700,00	213 700,00	211 145,06
3332	Kapitaltransferzahlungen von Beteiligungen	0,00	0,00	0,00
3333	Kapitaltransferzahlungen von Unternehmen	0,00	24 000,00	0,00
3334	Kapitaltransferzahlungen von Haushalten und Organisationen ohne Erwerbscharakter	120 500,00	135 000,00	156 132,81
3335	Kapitaltransferzahlungen vom Ausland	0,00	0,00	0,00
<b>33</b>	<b>Summe Einzahlungen investive Gebarung</b>	<b>747 700,00</b>	<b>1 118 400,00</b>	<b>985 011,72</b>

## Dienstleistungen (Gruppe 8)

MVAG	Mittelverwendungs- und aufbringungsgruppen (1. und 2. Ebene)	VA 2025	VA 2024	RA 2023
<b>341</b>	<b>Auszahlungen aus der Investitionstätigkeit</b>	<b>2 961 500,00</b>	<b>5 486 200,00</b>	<b>3 515 173,68</b>
3411	Auszahlungen für den Erwerb von immateriellem Vermögen	0,00	0,00	0,00
3412	Auszahlungen für den Erwerb von Grundstücken und Grundstückseinrichtungen	735 000,00	847 200,00	707 916,26
3413	Auszahlungen für den Erwerb von Gebäuden und Bauten	1 594 500,00	4 366 000,00	2 502 215,56
3414	Auszahlungen für den Erwerb von technischen Anlagen, Fahrzeugen und Maschinen	531 000,00	142 000,00	230 927,40
3415	Auszahlungen für den Erwerb von Amts-, Betriebs- und Geschäftsausstattung	101 000,00	131 000,00	74 114,46
3416	Auszahlungen für den Erwerb von Kulturgütern	0,00	0,00	0,00
3417	Auszahlungen für den Erwerb von Beteiligungen	0,00	0,00	0,00
3418	Auszahlungen für den Erwerb von kofinanzierten Schutzbauten	0,00	0,00	0,00
<b>342</b>	<b>Auszahlungen aus der Gewährung von Darlehen sowie gewährten Vorschüssen</b>	<b>0,00</b>	<b>0,00</b>	<b>0,00</b>
3421	Auszahlungen von Darlehen an Träger des öffentlichen Rechts	0,00	0,00	0,00
3422	Auszahlungen von Darlehen an Beteiligungen	0,00	0,00	0,00
3423	Auszahlungen von Darlehen an Unternehmen und Haushalte	0,00	0,00	0,00
3425	Auszahlungen von Vorschüssen und Anzahlungen	0,00	0,00	0,00
<b>343</b>	<b>Auszahlungen aus Kapitaltransfers</b>	<b>0,00</b>	<b>0,00</b>	<b>0,00</b>
3431	Kapitaltransferzahlungen an Träger des öffentlichen Rechts	0,00	0,00	0,00
3432	Kapitaltransferzahlungen an Beteiligungen	0,00	0,00	0,00
3433	Kapitaltransferzahlungen an Unternehmen (Finanzunternehmen)	0,00	0,00	0,00
3434	Kapitaltransferzahlungen an Haushalte und Organisationen ohne Erwerbscharakter	0,00	0,00	0,00
3435	Kapitaltransferzahlungen an das Ausland	0,00	0,00	0,00
<b>34</b>	<b>Summe Auszahlungen investive Gebarung</b>	<b>2 961 500,00</b>	<b>5 486 200,00</b>	<b>3 515 173,68</b>
<b>SA2</b>	<b>Saldo (2) Geldfluss aus der investiven Gebarung (33 – 34)</b>	<b>-2 213 800,00</b>	<b>-4 367 800,00</b>	<b>-2 530 161,96</b>
<b>SA3</b>	<b>Saldo (3) Nettofinanzierungssaldo (Saldo 1 + Saldo 2)</b>	<b>-2 776 600,00</b>	<b>-5 624 900,00</b>	<b>-3 533 828,71</b>
<b>351</b>	<b>Einzahlungen aus der Aufnahme von Finanzschulden</b>	<b>2 501 000,00</b>	<b>3 522 000,00</b>	<b>2 715 084,93</b>
3511	Einzahlungen aus empfangenen Darlehen von öffentlichen Körperschaften und Rechtsträgern	2 500,00	2 500,00	2 583,41
3512	Einzahlungen aus empfangenen Darlehen von Beteiligungen	0,00	0,00	0,00
3513	Einzahlungen aus empfangenen Darlehen von Unternehmen und privaten Haushalten	0,00	0,00	0,00
3514	Einzahlungen aus Finanzschulden (Finanzunternehmen)	2 498 500,00	3 519 500,00	2 712 501,52
3515	Einzahlungen aus Aufnahmen von Leasingverbindlichkeiten	0,00	0,00	0,00
<b>353</b>	<b>Einzahlungen infolge eines Kapitaltausches bei derivativen Finanzinstrumenten mit Grundgeschäft</b>	<b>0,00</b>	<b>0,00</b>	<b>0,00</b>
3530	Einzahlungen infolge eines Kapitaltausches bei derivativen Finanzinstrumenten mit Grundgeschäft	0,00	0,00	0,00
<b>355</b>	<b>Einzahlungen aus dem Abgang von Finanzinstrumenten</b>	<b>0,00</b>	<b>0,00</b>	<b>0,00</b>

**Dienstleistungen (Gruppe 8)**

MVAG	Mittelverwendungs- und aufbringungsgruppen (1. und 2. Ebene)	VA 2025	VA 2024	RA 2023
3550	Einzahlungen aus dem Abgang von Finanzinstrumenten	0,00	0,00	0,00
<b>35</b>	<b>Summe Einzahlungen aus der Finanzierungstätigkeit</b>	<b>2 501 000,00</b>	<b>3 522 000,00</b>	<b>2 715 084,93</b>
<b>361</b>	<b>Auszahlungen aus der Tilgung von Finanzschulden</b>	<b>1 807 600,00</b>	<b>1 648 900,00</b>	<b>1 643 615,27</b>
3611	Auszahlungen aus empfangenen Darlehen von öffentlichen Körperschaften und Rechtsträgern	0,00	0,00	0,00
3612	Auszahlungen aus empfangenen Darlehen von Beteiligungen	0,00	0,00	0,00
3613	Auszahlungen aus empfangenen Darlehen von Unternehmen und privaten Haushalten	0,00	0,00	0,00
3614	Auszahlungen aus Finanzschulden	1 807 600,00	1 648 900,00	1 643 615,27
3615	Auszahlungen aus Rückzahlungen von Leasingverbindlichkeiten	0,00	0,00	0,00
<b>363</b>	<b>Auszahlungen infolge eines Kapitaltausches bei derivativen Finanzinstrumenten mit Grundgeschäft</b>	<b>0,00</b>	<b>0,00</b>	<b>0,00</b>
3630	Auszahlungen infolge eines Kapitaltausches bei derivativen Finanzinstrumenten mit Grundgeschäft	0,00	0,00	0,00
<b>365</b>	<b>Auszahlungen für den Erwerb von Finanzinstrumenten</b>	<b>0,00</b>	<b>0,00</b>	<b>0,00</b>
3650	Auszahlungen für den Erwerb von Finanzinstrumenten	0,00	0,00	0,00
<b>36</b>	<b>Summe Auszahlungen aus der Finanzierungstätigkeit</b>	<b>1 807 600,00</b>	<b>1 648 900,00</b>	<b>1 643 615,27</b>
<b>SA4</b>	<b>Saldo (4) Geldfluss aus der Finanzierungstätigkeit (35 – 36)</b>	<b>693 400,00</b>	<b>1 873 100,00</b>	<b>1 071 469,66</b>
<b>SA5</b>	<b>Saldo (5) Geldfluss aus der voranschlagswirksamen Gebarung (Saldo 3 + Saldo 4)</b>	<b>-2 083 200,00</b>	<b>-3 751 800,00</b>	<b>-2 462 359,05</b>

## Finanzwirtschaft (Gruppe 9)

MVAG	Mittelverwendungs- und aufbringungsgruppen (1. und 2. Ebene)	VA 2025	VA 2024	RA 2023
<b>311</b>	<b>Einzahlungen aus operativer Verwaltungstätigkeit</b>	<b>23 339 800,00</b>	<b>22 888 200,00</b>	<b>22 813 534,90</b>
3111	Einzahlungen aus eigenen Abgaben	7 302 000,00	6 852 000,00	6 541 424,45
3112	Einzahlungen aus Ertragsanteilen	16 000 000,00	16 000 000,00	15 442 630,20
3113	Einzahlungen aus Gebühren	0,00	0,00	0,00
3114	Einzahlungen aus Leistungen	8 500,00	8 500,00	7 862,96
3115	Einzahlungen aus Besitz und wirtschaftlicher Tätigkeit	0,00	0,00	0,00
3116	Einzahlungen aus Veräußerung von geringwertigen Wirtschaftsgütern (GWG) und sonstige Einzahlungen	29 300,00	27 700,00	821 617,29
<b>312</b>	<b>Einzahlungen aus Transfers</b>	<b>6 187 000,00</b>	<b>2 635 000,00</b>	<b>2 136 349,59</b>
3121	Transferzahlungen von Trägern des öffentlichen Rechts	6 187 000,00	2 635 000,00	2 136 349,59
3122	Transferzahlungen von Beteiligungen	0,00	0,00	0,00
3123	Transferzahlungen von Unternehmen (inkl. Finanzunternehmen)	0,00	0,00	0,00
3124	Transferzahlungen von Haushalten und Organisationen ohne Erwerbscharakter	0,00	0,00	0,00
3125	Transferzahlungen vom Ausland	0,00	0,00	0,00
3126	Investitions- und Tilgungszuschüsse zwischen Unternehmungen und Betrieben der Gebietskörperschaft und der Gebietskörperschaft	0,00	0,00	0,00
<b>313</b>	<b>Einzahlungen aus Finanzerträgen</b>	<b>47 000,00</b>	<b>48 000,00</b>	<b>32 082,20</b>
3131	Einzahlungen aus Zinserträgen	1 000,00	5 000,00	1 665,82
3132	Einzahlungen aus Zinsen aus derivativen Finanzinstrumenten mit und ohne Grundgeschäft	0,00	0,00	0,00
3133	Einzahlungen aus Gewinnentnahmen von marktbestimmten Betrieben	0,00	0,00	0,00
3134	Sonstige Einzahlungen aus Finanzerträgen	0,00	0,00	0,00
3135	Einzahlungen aus Dividenden/Gewinnausschüttungen	46 000,00	43 000,00	30 416,38
<b>31</b>	<b>Summe Einzahlungen operative Gebarung</b>	<b>29 573 800,00</b>	<b>25 571 200,00</b>	<b>24 981 966,69</b>
<b>321</b>	<b>Auszahlungen aus Personalaufwand</b>	<b>592 000,00</b>	<b>566 200,00</b>	<b>493 158,67</b>
3211	Auszahlungen für Personalaufwand (Bezüge, Nebengebühren, und Mehrleistungsvergütungen)	496 700,00	481 900,00	413 578,92
3212	Auszahlungen für gesetzliche und freiwillige Sozialaufwendungen	95 300,00	84 300,00	79 579,75
3213	Auszahlungen aus sonstigem Personalaufwand	0,00	0,00	0,00
<b>322</b>	<b>Auszahlungen aus Sachaufwand</b>	<b>121 700,00</b>	<b>163 400,00</b>	<b>134 519,87</b>
3221	Auszahlungen für Gebrauchs- und Verbrauchsgüter, Handelswaren	7 000,00	7 000,00	6 778,79
3222	Auszahlungen für Verwaltungs- und Betriebsaufwand	5 500,00	51 000,00	25 975,69
3223	Auszahlungen für Leasing- und Mietaufwand	0,00	0,00	0,00
3224	Auszahlungen für Instandhaltung	300,00	400,00	0,00
3225	Sonstige Auszahlungen aus Sachaufwand	108 900,00	105 000,00	101 765,39
3226	Auszahlungen aus der Inanspruchnahme von Haftungen	0,00	0,00	0,00
<b>323</b>	<b>Auszahlungen aus Transfers</b>	<b>165 000,00</b>	<b>160 000,00</b>	<b>135 649,46</b>
3231	Transferzahlungen an Träger des öffentlichen Rechts	0,00	0,00	0,00

## Finanzwirtschaft (Gruppe 9)

MVAG	Mittelverwendungs- und aufbringungsgruppen (1. und 2. Ebene)	VA 2025	VA 2024	RA 2023
3232	Transferzahlungen an Beteiligungen	0,00	0,00	0,00
3233	Transferzahlungen an Unternehmen (inkl. Finanzunternehmen)	165 000,00	160 000,00	135 649,46
3234	Transferzahlungen an Haushalte und Organisationen ohne Erwerbscharakter	0,00	0,00	0,00
3235	Transferzahlungen an das Ausland	0,00	0,00	0,00
3236	Investitions- und Tilgungszuschüsse zwischen Unternehmungen und Betrieben der Gebietskörperschaft und der Gebietskörperschaft	0,00	0,00	0,00
<b>324</b>	<b>Auszahlungen aus Finanzaufwand</b>	<b>283 300,00</b>	<b>329 000,00</b>	<b>244 531,99</b>
3241	Auszahlungen für Zinsen	261 300,00	308 500,00	225 239,77
3242	Auszahlungen für Zinsen aus derivativen Finanzinstrumenten mit und ohne Grundgeschäft	0,00	0,00	0,00
3243	Auszahlungen aus Gewinnentnahmen von marktbestimmten Betrieben	0,00	0,00	0,00
3244	Sonstige Auszahlungen aus Finanzaufwendungen	22 000,00	20 500,00	19 292,22
<b>32</b>	<b>Summe Auszahlungen operative Gebarung</b>	<b>1 162 000,00</b>	<b>1 218 600,00</b>	<b>1 007 859,99</b>
<b>SA1</b>	<b>Saldo (1) Geldfluss aus der operativen Gebarung (31 – 32)</b>	<b>28 411 800,00</b>	<b>24 352 600,00</b>	<b>23 974 106,70</b>
<b>331</b>	<b>Einzahlungen aus der Investitionstätigkeit</b>	<b>0,00</b>	<b>0,00</b>	<b>0,00</b>
3311	Einzahlungen aus der Veräußerung von immateriellem Vermögen	0,00	0,00	0,00
3312	Einzahlungen aus der Veräußerung von Grundstücken und Grundstückeinrichtungen	0,00	0,00	0,00
3313	Einzahlungen aus der Veräußerung von Gebäuden und Bauten	0,00	0,00	0,00
3314	Einzahlungen aus der Veräußerung von technischen Anlagen, Fahrzeugen und Maschinen	0,00	0,00	0,00
3315	Einzahlungen aus der Veräußerung von Amts-, Betriebs- und Geschäftsausstattung	0,00	0,00	0,00
3316	Einzahlungen aus der Veräußerung von Kulturgütern	0,00	0,00	0,00
3317	Einzahlungen aus der Veräußerung von Beteiligungen	0,00	0,00	0,00
3318	Einzahlungen aus der Veräußerung von kofinanzierten Schutzbauten	0,00	0,00	0,00
<b>332</b>	<b>Einzahlungen aus der Rückzahlung von Darlehen sowie gewährten Vorschüssen</b>	<b>0,00</b>	<b>0,00</b>	<b>0,00</b>
3321	Einzahlungen aus Darlehen an Träger des öffentlichen Rechts	0,00	0,00	0,00
3322	Einzahlungen aus Darlehen an Beteiligungen	0,00	0,00	0,00
3323	Einzahlungen aus Darlehen an Unternehmen und Haushalte	0,00	0,00	0,00
3325	Einzahlungen aus Vorschüssen und Anzahlungen	0,00	0,00	0,00
<b>333</b>	<b>Einzahlungen aus Kapitaltransfers</b>	<b>0,00</b>	<b>0,00</b>	<b>0,00</b>
3331	Kapitaltransferzahlungen von Trägern des öffentlichen Rechts	0,00	0,00	0,00
3332	Kapitaltransferzahlungen von Beteiligungen	0,00	0,00	0,00
3333	Kapitaltransferzahlungen von Unternehmen	0,00	0,00	0,00
3334	Kapitaltransferzahlungen von Haushalten und Organisationen ohne Erwerbscharakter	0,00	0,00	0,00
3335	Kapitaltransferzahlungen vom Ausland	0,00	0,00	0,00
<b>33</b>	<b>Summe Einzahlungen investive Gebarung</b>	<b>0,00</b>	<b>0,00</b>	<b>0,00</b>



## Finanzwirtschaft (Gruppe 9)

MVAG	Mittelverwendungs- und aufbringungsgruppen (1. und 2. Ebene)	VA 2025	VA 2024	RA 2023
<b>341</b>	<b>Auszahlungen aus der Investitionstätigkeit</b>	<b>0,00</b>	<b>3 000,00</b>	<b>0,00</b>
3411	Auszahlungen für den Erwerb von immateriellem Vermögen	0,00	0,00	0,00
3412	Auszahlungen für den Erwerb von Grundstücken und Grundstückseinrichtungen	0,00	0,00	0,00
3413	Auszahlungen für den Erwerb von Gebäuden und Bauten	0,00	0,00	0,00
3414	Auszahlungen für den Erwerb von technischen Anlagen, Fahrzeugen und Maschinen	0,00	0,00	0,00
3415	Auszahlungen für den Erwerb von Amts-, Betriebs- und Geschäftsausstattung	0,00	3 000,00	0,00
3416	Auszahlungen für den Erwerb von Kulturgütern	0,00	0,00	0,00
3417	Auszahlungen für den Erwerb von Beteiligungen	0,00	0,00	0,00
3418	Auszahlungen für den Erwerb von kofinanzierten Schutzbauten	0,00	0,00	0,00
<b>342</b>	<b>Auszahlungen aus der Gewährung von Darlehen sowie gewährten Vorschüssen</b>	<b>0,00</b>	<b>0,00</b>	<b>0,00</b>
3421	Auszahlungen von Darlehen an Träger des öffentlichen Rechts	0,00	0,00	0,00
3422	Auszahlungen von Darlehen an Beteiligungen	0,00	0,00	0,00
3423	Auszahlungen von Darlehen an Unternehmen und Haushalte	0,00	0,00	0,00
3425	Auszahlungen von Vorschüssen und Anzahlungen	0,00	0,00	0,00
<b>343</b>	<b>Auszahlungen aus Kapitaltransfers</b>	<b>0,00</b>	<b>0,00</b>	<b>0,00</b>
3431	Kapitaltransferzahlungen an Träger des öffentlichen Rechts	0,00	0,00	0,00
3432	Kapitaltransferzahlungen an Beteiligungen	0,00	0,00	0,00
3433	Kapitaltransferzahlungen an Unternehmen (Finanzunternehmen)	0,00	0,00	0,00
3434	Kapitaltransferzahlungen an Haushalte und Organisationen ohne Erwerbscharakter	0,00	0,00	0,00
3435	Kapitaltransferzahlungen an das Ausland	0,00	0,00	0,00
<b>34</b>	<b>Summe Auszahlungen investive Gebarung</b>	<b>0,00</b>	<b>3 000,00</b>	<b>0,00</b>
<b>SA2</b>	<b>Saldo (2) Geldfluss aus der investiven Gebarung (33 – 34)</b>	<b>0,00</b>	<b>-3 000,00</b>	<b>0,00</b>
<b>SA3</b>	<b>Saldo (3) Nettofinanzierungssaldo (Saldo 1 + Saldo 2)</b>	<b>28 411 800,00</b>	<b>24 349 600,00</b>	<b>23 974 106,70</b>
<b>351</b>	<b>Einzahlungen aus der Aufnahme von Finanzschulden</b>	<b>0,00</b>	<b>2 000 000,00</b>	<b>0,00</b>
3511	Einzahlungen aus empfangenen Darlehen von öffentlichen Körperschaften und Rechtsträgern	0,00	0,00	0,00
3512	Einzahlungen aus empfangenen Darlehen von Beteiligungen	0,00	0,00	0,00
3513	Einzahlungen aus empfangenen Darlehen von Unternehmen und privaten Haushalten	0,00	0,00	0,00
3514	Einzahlungen aus Finanzschulden (Finanzunternehmen)	0,00	2 000 000,00	0,00
3515	Einzahlungen aus Aufnahmen von Leasingverbindlichkeiten	0,00	0,00	0,00
<b>353</b>	<b>Einzahlungen infolge eines Kapitaltausches bei derivativen Finanzinstrumenten mit Grundgeschäft</b>	<b>0,00</b>	<b>0,00</b>	<b>0,00</b>
3530	Einzahlungen infolge eines Kapitaltausches bei derivativen Finanzinstrumenten mit Grundgeschäft	0,00	0,00	0,00
<b>355</b>	<b>Einzahlungen aus dem Abgang von Finanzinstrumenten</b>	<b>0,00</b>	<b>0,00</b>	<b>0,00</b>

**Finanzwirtschaft (Gruppe 9)**

MVAG	Mittelverwendungs- und aufbringungsgruppen (1. und 2. Ebene)	VA 2025	VA 2024	RA 2023
3550	Einzahlungen aus dem Abgang von Finanzinstrumenten	0,00	0,00	0,00
<b>35</b>	<b>Summe Einzahlungen aus der Finanzierungstätigkeit</b>	<b>0,00</b>	<b>2 000 000,00</b>	<b>0,00</b>
<b>361</b>	<b>Auszahlungen aus der Tilgung von Finanzschulden</b>	<b>534 800,00</b>	<b>534 800,00</b>	<b>628 138,81</b>
3611	Auszahlungen aus empfangenen Darlehen von öffentlichen Körperschaften und Rechtsträgern	0,00	0,00	0,00
3612	Auszahlungen aus empfangenen Darlehen von Beteiligungen	0,00	0,00	0,00
3613	Auszahlungen aus empfangenen Darlehen von Unternehmen und privaten Haushalten	0,00	0,00	0,00
3614	Auszahlungen aus Finanzschulden	534 800,00	534 800,00	628 138,81
3615	Auszahlungen aus Rückzahlungen von Leasingverbindlichkeiten	0,00	0,00	0,00
<b>363</b>	<b>Auszahlungen infolge eines Kapitaltausches bei derivativen Finanzinstrumenten mit Grundgeschäft</b>	<b>0,00</b>	<b>0,00</b>	<b>0,00</b>
3630	Auszahlungen infolge eines Kapitaltausches bei derivativen Finanzinstrumenten mit Grundgeschäft	0,00	0,00	0,00
<b>365</b>	<b>Auszahlungen für den Erwerb von Finanzinstrumenten</b>	<b>0,00</b>	<b>0,00</b>	<b>0,00</b>
3650	Auszahlungen für den Erwerb von Finanzinstrumenten	0,00	0,00	0,00
<b>36</b>	<b>Summe Auszahlungen aus der Finanzierungstätigkeit</b>	<b>534 800,00</b>	<b>534 800,00</b>	<b>628 138,81</b>
<b>SA4</b>	<b>Saldo (4) Geldfluss aus der Finanzierungstätigkeit (35 – 36)</b>	<b>-534 800,00</b>	<b>1 465 200,00</b>	<b>-628 138,81</b>
<b>SA5</b>	<b>Saldo (5) Geldfluss aus der voranschlagswirksamen Gebarung (Saldo 3 + Saldo 4)</b>	<b>27 877 000,00</b>	<b>25 814 800,00</b>	<b>23 345 967,89</b>

Ergebnis- und Finanzierungsvoranschlag Detailnachweis



	MVAG	VC QU	AOB	Ergebnisvoranschlag			Finanzierungsvoranschlag				
				EH	FH	VA 2025	VA 2024	RA 2023	VA 2025	VA 2024	RA 2023
<b>0 Vertretungskörper und allgemeine Verwaltung</b>											
<b>00</b>	<b>Gewählte Gemeindeorgane</b>										
<b>000</b>	<b>Gewählte Gemeindeorgane</b>										
<b>000000</b>	<b>Gemeinderat</b>										
<b>Operative Gebarung</b>											
<b>SU 21 / 31</b>	<b>Summe Erträge / Einzahlungen operative Gebarung</b>			<b>0,00</b>	<b>0,00</b>	<b>0,00</b>	<b>0,00</b>	<b>0,00</b>	<b>0,00</b>		
1/000000-456000	Büromittel	2221	3221	23	1	100,00	100,00	96,36	100,00	100,00	96,36
1/000000-457000	Druckwerke	2221	3221	23	1	1 000,00	1 500,00	1 853,15	1 000,00	1 500,00	1 853,15
1/000000-630000	Postdienste	2222	3222	24	1	100,00	200,00	0,00	100,00	200,00	0,00
1/000000-721000	Bezüge der Organe	2225	3225	22	3	715 500,00	692 400,00	606 968,19	715 500,00	692 400,00	606 968,19
1/000000-721200	Reisegebühren	2225	3225	22	3	5 000,00	2 000,00	1 875,20	5 000,00	2 000,00	1 875,20
1/000000-721300	DGB Soz.Vers. Mandatare	2225	3225	22	3	48 000,00	46 300,00	43 808,89	48 000,00	46 300,00	43 808,89
1/000000-728800	Bauhofleistungen	2225	3225	24	1	1 000,00	1 000,00	506,25	1 000,00	1 000,00	506,25
1/000000-729000	Sonstige Ausgaben	2225	3225	24	1	1 500,00	2 000,00	2 219,29	1 500,00	2 000,00	2 219,29
1/000000-729100	Ehrengräber	2225	3225	24	1	4 000,00	5 000,00	5 529,60	4 000,00	5 000,00	5 529,60
1/000000-757000	Schulungskosten Gemeindevertreter	2234	3234	27	3	21 000,00	19 400,00	19 345,31	21 000,00	19 400,00	19 345,31
1/000000-760000	Pensionen	2234	3234	21	3	103 000,00	98 500,00	93 515,24	103 000,00	98 500,00	93 515,24
1/000000-760100	DGB Soz.Vers. Pensionen	2234	3234	21	3	2 700,00	2 400,00	2 327,69	2 700,00	2 400,00	2 327,69
<b>SU 22 / 32</b>	<b>Summe Aufwendungen / Auszahlungen operative Gebarung</b>			<b>902 900,00</b>	<b>870 800,00</b>	<b>778 045,17</b>	<b>902 900,00</b>	<b>870 800,00</b>	<b>778 045,17</b>		
<b>SA 0 / SA 1</b>	<b>(0) Nettoergebnis (21 - 22) / (1) Geldfluss operative Gebarung (31 - 32)</b>			<b>-902 900,00</b>	<b>-870 800,00</b>	<b>-778 045,17</b>	<b>-902 900,00</b>	<b>-870 800,00</b>	<b>-778 045,17</b>		
<b>SA01</b>	<b>Saldo (01) Haushaltsrücklagen (230 - 240)</b>			<b>0,00</b>	<b>0,00</b>	<b>0,00</b>	<b>0,00</b>	<b>0,00</b>	<b>0,00</b>		
<b>SA00</b>	<b>Saldo (00) Nettoergebnis nach Haushaltsrücklagen (Saldo 0 + Saldo 01)</b>			<b>-902 900,00</b>	<b>-870 800,00</b>	<b>-778 045,17</b>					
<b>Investive Gebarung</b>											
<b>SU 33</b>	<b>Summe Einzahlungen investive Gebarung</b>						<b>0,00</b>	<b>0,00</b>	<b>0,00</b>		
<b>SU 34</b>	<b>Summe Auszahlungen investive Gebarung</b>						<b>0,00</b>	<b>0,00</b>	<b>0,00</b>		
<b>SA2</b>	<b>Saldo (2) Geldfluss aus der Investiven Gebarung (33 - 34)</b>						<b>0,00</b>	<b>0,00</b>	<b>0,00</b>		
<b>SA3</b>	<b>Saldo (3) Nettofinanzierungssaldo (Saldo 1 + Saldo 2)</b>						<b>-902 900,00</b>	<b>-870 800,00</b>	<b>-778 045,17</b>		
<b>Finanzierungstätigkeit</b>											
<b>SU 35</b>	<b>Summe Einzahlungen aus der Finanzierungstätigkeit</b>						<b>0,00</b>	<b>0,00</b>	<b>0,00</b>		
<b>SU 36</b>	<b>Summe Auszahlungen aus der Finanzierungstätigkeit</b>						<b>0,00</b>	<b>0,00</b>	<b>0,00</b>		
<b>SA4</b>	<b>Saldo (4) Geldfluss aus der Finanzierungstätigkeit (35 - 36)</b>						<b>0,00</b>	<b>0,00</b>	<b>0,00</b>		
<b>SA5</b>	<b>Saldo (5) Geldfluss aus der voranschlagswirksamen Gebarung (Saldo 3 + Saldo 4)</b>						<b>-902 900,00</b>	<b>-870 800,00</b>	<b>-778 045,17</b>		

		MVAG		VC QU	AOB	Ergebnisvoranschlag			Finanzierungsvoranschlag		
		EH	FH			VA 2025	VA 2024	RA 2023	VA 2025	VA 2024	RA 2023
<b>01</b>	<b>Hauptverwaltung</b>										
<b>010</b>	<b>Zentralamt</b>										
<b>010000</b>	<b>BGM-Büro / Magistratsdirektion</b>										
<b>Operative Gebarung</b>											
2/010000+816100	Nutzungsentgelt (Privatnutzung Dienst-PKW)	2114	3114		3	1 200,00	0,00	0,00	1 200,00	0,00	0,00
2/010000+816800	Verwaltungstangenten	2114	3114	13	21	795 500,00	650 500,00	650 500,00	795 500,00	650 500,00	650 500,00
2/010000+817000	Erträge aus der Auflösung von sonstigen Rückstellungen	2117				0,00	0,00	4 798,00	0,00	0,00	0,00
2/010000+861000	Beitrag Land NÖ	2121	3121	15	3	6 000,00	7 200,00	7 661,76	6 000,00	7 200,00	7 661,76
<b>SU 21 / 31</b>	<b>Summe Erträge / Einzahlungen operative Gebarung</b>					<b>802 700,00</b>	<b>657 700,00</b>	<b>662 959,76</b>	<b>802 700,00</b>	<b>657 700,00</b>	<b>658 161,76</b>
1/010000-400000	Geringwertige Wirtschaftsgüter	2221	3221	23	1	700,00	1 000,00	738,77	700,00	1 000,00	738,77
1/010000-452000	Treibstoffe	2221	3221	23	22	1 500,00	1 000,00	509,08	1 500,00	1 000,00	419,27
1/010000-456000	Büromittel	2221	3221	23	1	1 500,00	2 000,00	2 489,03	1 500,00	2 000,00	2 411,72
1/010000-457000	Druckwerke	2221	3221	23	1	5 500,00	6 000,00	5 999,75	5 500,00	6 000,00	5 915,70
1/010000-500000	Geldbezüge Beamte	2211	3211	20	3	190 000,00	176 000,00	161 244,16	190 000,00	176 000,00	161 244,16
1/010000-510000	Geldbezüge Vb	2211	3211	20	3	242 800,00	196 100,00	186 703,66	242 800,00	196 100,00	186 703,66
1/010000-523000	Fallweise Bedienstete	2211	3211	20	3	3 000,00	0,00	218,79	3 000,00	0,00	218,79
1/010000-565000	Mehrleistungsvergütungen	2211	3211	20	3	29 500,00	28 000,00	29 554,77	29 500,00	28 000,00	29 554,77
1/010000-569000	Sonstige Nebengebühren	2211	3211	20	3	1 900,00	2 500,00	1 090,82	1 900,00	2 500,00	1 090,82
1/010000-580000	DGB zum Ausgleichsfonds für Familienbeihilfen	2212	3212	20	3	16 000,00	14 300,00	13 435,21	16 000,00	14 300,00	13 435,21
1/010000-582000	Dienstgeberbeiträge zur sozialen Sicherheit	2212	3212	20	3	54 500,00	44 100,00	43 032,84	54 500,00	44 100,00	43 032,84
1/010000-582100	Betriebliche Mitarbeitervorsorge	2212	3212	20	3	6 800,00	6 000,00	5 516,36	6 800,00	6 000,00	5 516,36
1/010000-591000	Dotierung von Rückstellungen für Abfertigungen	2214				800,00	700,00	0,00	0,00	0,00	0,00
1/010000-592000	Dotierung von Rückstellungen für Jubiläumszuwendungen	2214				5 400,00	4 100,00	5 058,36	0,00	0,00	0,00
1/010000-617000	Instandhaltung Fahrzeuge	2224	3224	24	22	1 500,00	1 800,00	618,00	1 500,00	1 800,00	618,00
1/010000-630000	Postdienste	2222	3222	24	1	6 000,00	6 500,00	7 803,14	6 000,00	6 500,00	7 803,14
1/010000-640000	Rechtskosten	2222	3222	24	1	2 000,00	2 000,00	1 200,00	2 000,00	2 000,00	1 200,00
1/010000-670000	Versicherungen	2222	3222	24	22	9 800,00	9 500,00	8 138,42	9 800,00	9 500,00	8 138,42
1/010000-680000	Planmäßige Abschreibung	2226				200,00	200,00	339,66	0,00	0,00	0,00
1/010000-705010	Leasing Fahrzeuge	2223	3223	24	22	10 000,00	10 000,00	8 256,77	10 000,00	10 000,00	8 256,77
1/010000-710000	Öffentliche Abgaben gem. FAG	2225	3225	24	22	0,00	0,00	767,44	0,00	0,00	767,44
1/010000-724000	Reisegebühren	2225	3225	24	3	1 500,00	1 000,00	678,65	1 500,00	1 000,00	678,65
1/010000-728000	Entgelte für sonstige Leistungen	2225	3225	24	1	500,00	600,00	864,86	500,00	600,00	853,96
1/010000-728800	Bauhofleistungen	2225	3225	24	1	1 000,00	1 000,00	1 125,00	1 000,00	1 000,00	1 125,00

		MVAG		VC QU	AOB	Ergebnisvoranschlag			Finanzierungsvoranschlag		
		EH	FH			VA 2025	VA 2024	RA 2023	VA 2025	VA 2024	RA 2023
1/010000-729000	Sonstige Ausgaben	2225	3225	24	1	500,00	800,00	926,28	500,00	800,00	1 080,28
<b>SU 22 / 32</b>	<b>Summe Aufwendungen / Auszahlungen operative Gebarung</b>					<b>592 900,00</b>	<b>515 200,00</b>	<b>486 309,82</b>	<b>586 500,00</b>	<b>510 200,00</b>	<b>480 803,73</b>
<b>SA 0 / SA 1</b>	<b>(0) Nettoergebnis (21 - 22) / (1) Geldfluss operative Gebarung (31 - 32)</b>					<b>209 800,00</b>	<b>142 500,00</b>	<b>176 649,94</b>	<b>216 200,00</b>	<b>147 500,00</b>	<b>177 358,03</b>
<b>SA01</b>	<b>Saldo (01) Haushaltsrücklagen (230 - 240)</b>					<b>0,00</b>	<b>0,00</b>	<b>0,00</b>	<b>0,00</b>	<b>0,00</b>	<b>0,00</b>
<b>SA00</b>	<b>Saldo (00) Nettoergebnis nach Haushaltsrücklagen (Saldo 0 + Saldo 01)</b>					<b>209 800,00</b>	<b>142 500,00</b>	<b>176 649,94</b>			
<b>Investive Gebarung</b>											
<b>SU 33</b>	<b>Summe Einzahlungen investive Gebarung</b>								<b>0,00</b>	<b>0,00</b>	<b>0,00</b>
<b>SU 34</b>	<b>Summe Auszahlungen investive Gebarung</b>								<b>0,00</b>	<b>0,00</b>	<b>0,00</b>
<b>SA2</b>	<b>Saldo (2) Geldfluss aus der Investiven Gebarung (33 - 34)</b>								<b>0,00</b>	<b>0,00</b>	<b>0,00</b>
<b>SA3</b>	<b>Saldo (3) Nettofinanzierungssaldo (Saldo 1 + Saldo 2)</b>								<b>216 200,00</b>	<b>147 500,00</b>	<b>177 358,03</b>
<b>Finanzierungstätigkeit</b>											
<b>SU 35</b>	<b>Summe Einzahlungen aus der Finanzierungstätigkeit</b>								<b>0,00</b>	<b>0,00</b>	<b>0,00</b>
<b>SU 36</b>	<b>Summe Auszahlungen aus der Finanzierungstätigkeit</b>								<b>0,00</b>	<b>0,00</b>	<b>0,00</b>
<b>SA4</b>	<b>Saldo (4) Geldfluss aus der Finanzierungstätigkeit (35 - 36)</b>								<b>0,00</b>	<b>0,00</b>	<b>0,00</b>
<b>SA5</b>	<b>Saldo (5) Geldfluss aus der voranschlagswirksamen Gebarung (Saldo 3 + Saldo 4)</b>								<b>216 200,00</b>	<b>147 500,00</b>	<b>177 358,03</b>
<b>010200</b>	<b>Stabstelle "Standort, Wirtschaft und Kultur"</b>										
<b>Operative Gebarung</b>											
2/010200+817000	Erträge aus der Auflösung von sonstigen Rückstellungen	2117				0,00	0,00	4 322,73	0,00	0,00	0,00
2/010200+828000	Rückersatz Kleinregion Ybbstal	2116	3116	18	1	0,00	8 200,00	8 832,99	0,00	8 200,00	8 832,99
2/010200+829000	Sonstige Einnahmen	2116	3116	18	1	5 000,00	5 000,00	4 935,00	5 000,00	5 000,00	4 147,50
2/010200+860000	Förderung Agentur Standort Ybbstal	2121	3121	15	1	63 000,00	73 000,00	0,00	63 000,00	73 000,00	0,00
2/010200+861000	Beitrag Land NÖ	2121	3121	15	1	20 000,00	20 000,00	52 574,00	20 000,00	20 000,00	52 574,00
<b>SU 21 / 31</b>	<b>Summe Erträge / Einzahlungen operative Gebarung</b>					<b>88 000,00</b>	<b>106 200,00</b>	<b>70 664,72</b>	<b>88 000,00</b>	<b>106 200,00</b>	<b>65 554,49</b>
1/010200-456000	Büromittel	2221	3221	23	1	300,00	500,00	72,78	300,00	500,00	72,78
1/010200-457000	Druckwerke	2221	3221	23	1	1 000,00	1 000,00	1 199,41	1 000,00	1 000,00	821,41
1/010200-459000	Sonstige Verbrauchsgüter	2221	3221		1	5 000,00	0,00	0,00	5 000,00	0,00	0,00
1/010200-510000	Geldbezüge Vb	2211	3211	20	3	69 400,00	48 800,00	30 955,94	69 400,00	48 800,00	30 955,94
1/010200-580000	DGB zum Ausgleichsfonds für Familienbeihilfen	2212	3212	20	3	2 700,00	1 800,00	1 145,30	2 700,00	1 800,00	1 145,30
1/010200-582000	Dienstgeberbeiträge zur sozialen Sicherheit	2212	3212	20	3	13 900,00	8 400,00	6 107,16	13 900,00	8 400,00	6 107,16
1/010200-582100	Betriebliche Mitarbeitervorsorge	2212	3212	20	3	1 100,00	800,00	421,72	1 100,00	800,00	421,72
1/010200-592000	Dotierung von Rückstellungen für Jubiläumswendungen	2214				500,00	200,00	924,49	0,00	0,00	0,00
1/010200-680000	Planmäßige Abschreibung	2226				19 200,00	17 400,00	17 609,96	0,00	0,00	0,00
1/010200-710000	Werbeabgabe	2225	3225	24	1	100,00	100,00	235,00	100,00	100,00	235,00
1/010200-724000	Reisegebühren	2225	3225	24	3	200,00	200,00	53,80	200,00	200,00	53,80

		MVAG		VC QU	AOB	Ergebnisvoranschlag			Finanzierungsvoranschlag		
		EH	FH			VA 2025	VA 2024	RA 2023	VA 2025	VA 2024	RA 2023
1/010200-726000	Mitgliedsbeitrag Verein NÖ Eisenstraße	2225	3225	24	1	18 800,00	18 300,00	17 814,40	18 800,00	18 300,00	17 814,40
1/010200-726100	Förderbeitrag Zukunftsregion (Beta Campus)	2225	3225	24	1	10 000,00	10 000,00	10 000,00	10 000,00	10 000,00	10 000,00
1/010200-726200	Mitgliedsbeitrag Zukunftsorte	2225	3225	24	1	1 000,00	1 000,00	1 000,00	1 000,00	1 000,00	1 000,00
1/010200-728000	Externe Leistungen Stadt- u. Standortentwicklung	2225	3225	24	1	52 000,00	55 000,00	71 345,35	52 000,00	55 000,00	56 165,65
1/010200-728100	Externe Leistungen "net for future GmbH"	2225	3225	24	1	35 000,00	20 000,00	24 522,00	35 000,00	20 000,00	24 522,00
1/010200-728200	Agentur Standort Ybbstal	2225	3225	24	1	73 000,00	73 000,00	0,00	73 000,00	73 000,00	0,00
1/010200-728300	Ortskernbelebung - Innenstadtkoordination	2225	3225	24	1	0,00	25 000,00	25 547,00	0,00	25 000,00	25 547,00
1/010200-728500	Standortmarketing "Österreich-Radrundfahrt"	2225	3225	24	1	1 500,00	0,00	0,00	1 500,00	0,00	0,00
1/010200-728600	Projektbeteiligung "Gründung findet Stadt"	2225	3225	24	1	12 500,00	0,00	7 465,67	12 500,00	0,00	7 465,67
1/010200-728700	LEADER- / Förderprojekte	2225	3225	24	1	10 000,00	10 000,00	12 500,40	10 000,00	10 000,00	12 500,40
1/010200-728800	Bauhofleistungen	2225	3225	24	1	18 000,00	15 000,00	15 986,25	18 000,00	15 000,00	15 986,25
1/010200-775000	Förderungsbeihilfen	2233			1	16 000,00	16 000,00	0,00	0,00	0,00	0,00
<b>SU 22 / 32</b>	<b>Summe Aufwendungen / Auszahlungen operative Gebarung</b>					<b>361 200,00</b>	<b>322 500,00</b>	<b>244 906,63</b>	<b>325 500,00</b>	<b>288 900,00</b>	<b>210 814,48</b>
<b>SA 0 / SA 1</b>	<b>(0) Nettoergebnis (21 - 22) / (1) Geldfluss operative Gebarung (31 - 32)</b>					<b>-273 200,00</b>	<b>-216 300,00</b>	<b>-174 241,91</b>	<b>-237 500,00</b>	<b>-182 700,00</b>	<b>-145 259,99</b>
<b>SA01</b>	<b>Saldo (01) Haushaltsrücklagen (230 - 240)</b>					<b>0,00</b>	<b>0,00</b>	<b>0,00</b>	<b>0,00</b>	<b>0,00</b>	<b>0,00</b>
<b>SA00</b>	<b>Saldo (00) Nettoergebnis nach Haushaltsrücklagen (Saldo 0 + Saldo 01)</b>					<b>-273 200,00</b>	<b>-216 300,00</b>	<b>-174 241,91</b>			
<b>Investive Gebarung</b>											
<b>SU 33</b>	<b>Summe Einzahlungen investive Gebarung</b>								<b>0,00</b>	<b>0,00</b>	<b>0,00</b>
1/010200-050000	Stadtprojekt		3412	2 40	1	0,00	0,00	0,00	30 000,00	50 000,00	9 862,01
1/010200-775000	Förderungsbeihilfen		3433		1	0,00	0,00	0,00	16 000,00	16 000,00	0,00
<b>SU 34</b>	<b>Summe Auszahlungen investive Gebarung</b>								<b>46 000,00</b>	<b>66 000,00</b>	<b>9 862,01</b>
<b>SA2</b>	<b>Saldo (2) Geldfluss aus der Investiven Gebarung (33 - 34)</b>								<b>-46 000,00</b>	<b>-66 000,00</b>	<b>-9 862,01</b>
<b>SA3</b>	<b>Saldo (3) Nettofinanzierungssaldo (Saldo 1 + Saldo 2)</b>								<b>-283 500,00</b>	<b>-248 700,00</b>	<b>-155 122,00</b>
<b>Finanzierungstätigkeit</b>											
<b>SU 35</b>	<b>Summe Einzahlungen aus der Finanzierungstätigkeit</b>								<b>0,00</b>	<b>0,00</b>	<b>0,00</b>
<b>SU 36</b>	<b>Summe Auszahlungen aus der Finanzierungstätigkeit</b>								<b>0,00</b>	<b>0,00</b>	<b>0,00</b>
<b>SA4</b>	<b>Saldo (4) Geldfluss aus der Finanzierungstätigkeit (35 - 36)</b>								<b>0,00</b>	<b>0,00</b>	<b>0,00</b>
<b>SA5</b>	<b>Saldo (5) Geldfluss aus der voranschlagswirksamen Gebarung (Saldo 3 + Saldo 4)</b>								<b>-283 500,00</b>	<b>-248 700,00</b>	<b>-155 122,00</b>
<b>010300</b>	<b>Stabstelle "Energiemanagement/Nachhaltige Mobilität"</b>										
<b>Operative Gebarung</b>											
2/010300+827000	Personalkostensätze	2116	3116	18	3	22 000,00	20 800,00	0,00	22 000,00	20 800,00	0,00
<b>SU 21 / 31</b>	<b>Summe Erträge / Einzahlungen operative Gebarung</b>					<b>22 000,00</b>	<b>20 800,00</b>	<b>0,00</b>	<b>22 000,00</b>	<b>20 800,00</b>	<b>0,00</b>
1/010300-400000	Geringwertige Wirtschaftsgüter	2221	3221	23	22	300,00	500,00	763,36	300,00	500,00	763,36



		MVAG		VC QU	AOB	Ergebnisvoranschlag			Finanzierungsvoranschlag		
		EH	FH			VA 2025	VA 2024	RA 2023	VA 2025	VA 2024	RA 2023
1/010300-400200	Dienstbekleidung	2221	3221	23	22	200,00	200,00	0,00	200,00	200,00	0,00
1/010300-456000	Büromittel	2221	3221	23	22	200,00	200,00	433,30	200,00	200,00	356,00
1/010300-510000	Geldbezüge Vb	2211	3211	20	3	68 900,00	90 400,00	89 526,53	68 900,00	90 400,00	89 526,53
1/010300-565000	Mehrleistungsvergütungen	2211	3211	20	3	5 000,00	5 000,00	6 827,85	5 000,00	5 000,00	6 827,85
1/010300-580000	DGB zum Ausgleichsfonds für Familienbeihilfen	2212	3212	20	3	2 800,00	3 600,00	3 565,09	2 800,00	3 600,00	3 565,09
1/010300-582000	Dienstgeberbeiträge zur sozialen Sicherheit	2212	3212	20	3	14 700,00	19 000,00	21 849,24	14 700,00	19 000,00	21 849,24
1/010300-582100	Betriebliche Mitarbeitervorsorge	2212	3212	20	3	1 100,00	1 500,00	1 390,90	1 100,00	1 500,00	1 390,90
1/010300-592000	Dotierung von Rückstellungen für Jubiläumsszuwendungen	2214				1 900,00	1 900,00	1 389,51	0,00	0,00	0,00
1/010300-724000	Reisegebühren	2225	3225	24	3	500,00	500,00	13,20	500,00	500,00	13,20
1/010300-728000	Entgelte für sonstige Leistungen	2225	3225	24	22	0,00	5 000,00	0,00	0,00	5 000,00	0,00
<b>SU 22 / 32</b>	<b>Summe Aufwendungen / Auszahlungen operative Gebarung</b>					<b>95 600,00</b>	<b>127 800,00</b>	<b>125 758,98</b>	<b>93 700,00</b>	<b>125 900,00</b>	<b>124 292,17</b>
<b>SA 0 / SA 1</b>	<b>(0) Nettoergebnis (21 - 22) / (1) Geldfluss operative Gebarung (31 - 32)</b>					<b>-73 600,00</b>	<b>-107 000,00</b>	<b>-125 758,98</b>	<b>-71 700,00</b>	<b>-105 100,00</b>	<b>-124 292,17</b>
<b>SA01</b>	<b>Saldo (01) Haushaltsrücklagen (230 - 240)</b>					<b>0,00</b>	<b>0,00</b>	<b>0,00</b>	<b>0,00</b>	<b>0,00</b>	<b>0,00</b>
<b>SA00</b>	<b>Saldo (00) Nettoergebnis nach Haushaltsrücklagen (Saldo 0 + Saldo 01)</b>					<b>-73 600,00</b>	<b>-107 000,00</b>	<b>-125 758,98</b>			
<b>Investive Gebarung</b>											
<b>SU 33</b>	<b>Summe Einzahlungen investive Gebarung</b>								<b>0,00</b>	<b>0,00</b>	<b>0,00</b>
<b>SU 34</b>	<b>Summe Auszahlungen investive Gebarung</b>								<b>0,00</b>	<b>0,00</b>	<b>0,00</b>
<b>SA2</b>	<b>Saldo (2) Geldfluss aus der Investiven Gebarung (33 - 34)</b>								<b>0,00</b>	<b>0,00</b>	<b>0,00</b>
<b>SA3</b>	<b>Saldo (3) Nettofinanzierungssaldo (Saldo 1 + Saldo 2)</b>								<b>-71 700,00</b>	<b>-105 100,00</b>	<b>-124 292,17</b>
<b>Finanzierungstätigkeit</b>											
<b>SU 35</b>	<b>Summe Einzahlungen aus der Finanzierungstätigkeit</b>								<b>0,00</b>	<b>0,00</b>	<b>0,00</b>
<b>SU 36</b>	<b>Summe Auszahlungen aus der Finanzierungstätigkeit</b>								<b>0,00</b>	<b>0,00</b>	<b>0,00</b>
<b>SA4</b>	<b>Saldo (4) Geldfluss aus der Finanzierungstätigkeit (35 - 36)</b>								<b>0,00</b>	<b>0,00</b>	<b>0,00</b>
<b>SA5</b>	<b>Saldo (5) Geldfluss aus der voranschlagswirksamen Gebarung (Saldo 3 + Saldo 4)</b>								<b>-71 700,00</b>	<b>-105 100,00</b>	<b>-124 292,17</b>
<b>011</b>	<b>Personalamt</b>										
<b>011000</b>	<b>Personalamt</b>										
<b>Operative Gebarung</b>											
2/011000+816000	Verwaltungskostensätze	2114	3114	13	3	5 300,00	5 500,00	5 172,00	5 300,00	5 500,00	12 222,00
2/011000+816500	Kostensätze AMS	2114	3114		3	41 000,00	0,00	0,00	41 000,00	0,00	0,00
<b>SU 21 / 31</b>	<b>Summe Erträge / Einzahlungen operative Gebarung</b>					<b>46 300,00</b>	<b>5 500,00</b>	<b>5 172,00</b>	<b>46 300,00</b>	<b>5 500,00</b>	<b>12 222,00</b>
1/011000-400000	Geringwertige Wirtschaftsgüter	2221	3221	23	3	500,00	500,00	278,23	500,00	500,00	278,23
1/011000-456000	Büromittel	2221	3221	23	3	1 000,00	1 000,00	769,84	1 000,00	1 000,00	741,07
1/011000-457000	Druckwerke	2221	3221	23	3	3 800,00	4 000,00	3 478,95	3 800,00	4 000,00	3 217,57
1/011000-510000	Geldbezüge Vb	2211	3211	20	3	268 000,00	230 900,00	188 566,61	268 000,00	230 900,00	188 566,61
1/011000-565000	Mehrleistungsvergütungen	2211	3211	20	3	15 000,00	30 000,00	19 742,93	15 000,00	30 000,00	19 742,93

		MVAG		VC QU	AOB	Ergebnisvoranschlag			Finanzierungsvoranschlag		
		EH	FH			VA 2025	VA 2024	RA 2023	VA 2025	VA 2024	RA 2023
1/011000-569000	Sonstige Nebengebühren	2211	3211	20	3	600,00	500,00	372,74	600,00	500,00	372,74
1/011000-580000	DGB zum Ausgleichsfonds für Familienbeihilfen	2212	3212	20	3	5 400,00	3 200,00	2 392,12	5 400,00	3 200,00	2 392,12
1/011000-582000	Dienstgeberbeiträge zur sozialen Sicherheit	2212	3212	20	3	53 500,00	40 800,00	34 613,65	53 500,00	40 800,00	34 613,65
1/011000-582100	Betriebliche Mitarbeitervorsorge	2212	3212	20	3	2 700,00	1 900,00	1 361,41	2 700,00	1 900,00	1 361,41
1/011000-591000	Dotierung von Rückstellungen für Abfertigungen	2214				4 300,00	4 100,00	6 308,10	0,00	0,00	0,00
1/011000-592000	Dotierung von Rückstellungen für Jubiläumsszuwendungen	2214				900,00	700,00	695,18	0,00	0,00	0,00
1/011000-630000	Postdienste	2222	3222	24	3	700,00	700,00	590,15	700,00	700,00	590,15
1/011000-680000	Planmäßige Abschreibung	2226				100,00	100,00	127,77	0,00	0,00	0,00
1/011000-724000	Reisegebühren	2225	3225	24	3	500,00	500,00	279,21	500,00	500,00	279,21
1/011000-728000	Entgelte für sonstige Leistungen	2225	3225	24	3	10 000,00	10 000,00	12 640,74	10 000,00	10 000,00	12 640,74
1/011000-728100	Personalentwicklung	2225	3225	24	3	0,00	20 000,00	44 121,66	0,00	30 000,00	33 316,40
<b>SU 22 / 32</b>	<b>Summe Aufwendungen / Auszahlungen operative Gebarung</b>					<b>367 000,00</b>	<b>348 900,00</b>	<b>316 339,29</b>	<b>361 700,00</b>	<b>354 000,00</b>	<b>298 112,83</b>
<b>SA 0 / SA 1</b>	<b>(0) Nettoergebnis (21 - 22) / (1) Geldfluss operative Gebarung (31 - 32)</b>					<b>-320 700,00</b>	<b>-343 400,00</b>	<b>-311 167,29</b>	<b>-315 400,00</b>	<b>-348 500,00</b>	<b>-285 890,83</b>
<b>SA01</b>	<b>Saldo (01) Haushaltsrücklagen (230 - 240)</b>					<b>0,00</b>	<b>0,00</b>	<b>0,00</b>	<b>0,00</b>	<b>0,00</b>	<b>0,00</b>
<b>SA00</b>	<b>Saldo (00) Nettoergebnis nach Haushaltsrücklagen (Saldo 0 + Saldo 01)</b>					<b>-320 700,00</b>	<b>-343 400,00</b>	<b>-311 167,29</b>			
<b>Investive Gebarung</b>											
<b>SU 33</b>	<b>Summe Einzahlungen investive Gebarung</b>								<b>0,00</b>	<b>0,00</b>	<b>0,00</b>
<b>SU 34</b>	<b>Summe Auszahlungen investive Gebarung</b>								<b>0,00</b>	<b>0,00</b>	<b>0,00</b>
<b>SA2</b>	<b>Saldo (2) Geldfluss aus der Investiven Gebarung (33 - 34)</b>								<b>0,00</b>	<b>0,00</b>	<b>0,00</b>
<b>SA3</b>	<b>Saldo (3) Nettofinanzierungssaldo (Saldo 1 + Saldo 2)</b>								<b>-315 400,00</b>	<b>-348 500,00</b>	<b>-285 890,83</b>
<b>Finanzierungstätigkeit</b>											
<b>SU 35</b>	<b>Summe Einzahlungen aus der Finanzierungstätigkeit</b>								<b>0,00</b>	<b>0,00</b>	<b>0,00</b>
<b>SU 36</b>	<b>Summe Auszahlungen aus der Finanzierungstätigkeit</b>								<b>0,00</b>	<b>0,00</b>	<b>0,00</b>
<b>SA4</b>	<b>Saldo (4) Geldfluss aus der Finanzierungstätigkeit (35 - 36)</b>								<b>0,00</b>	<b>0,00</b>	<b>0,00</b>
<b>SA5</b>	<b>Saldo (5) Geldfluss aus der voranschlagswirksamen Gebarung (Saldo 3 + Saldo 4)</b>								<b>-315 400,00</b>	<b>-348 500,00</b>	<b>-285 890,83</b>
<b>012</b>	<b>Hilfsamt</b>										
<b>012000</b>	<b>Fachbereich Bürgerservice</b>										
<b>Operative Gebarung</b>											
2/012000+816000	Kostenersätze	2114	3114	13	4	1 000,00	1 000,00	1 069,32	1 000,00	1 000,00	1 069,32
<b>SU 21 / 31</b>	<b>Summe Erträge / Einzahlungen operative Gebarung</b>					<b>1 000,00</b>	<b>1 000,00</b>	<b>1 069,32</b>	<b>1 000,00</b>	<b>1 000,00</b>	<b>1 069,32</b>
1/012000-400000	Geringwertige Wirtschaftsgüter	2221	3221	23	4	1 000,00	1 000,00	897,61	1 000,00	1 000,00	897,61
1/012000-400200	Dienstbekleidung	2221	3221	23	4	400,00	400,00	401,09	400,00	400,00	401,09
1/012000-456000	Büromittel	2221	3221	23	4	12 000,00	12 000,00	11 223,64	12 000,00	12 000,00	11 223,64
1/012000-457000	Druckwerke	2221	3221	23	4	4 800,00	5 000,00	4 599,65	4 800,00	5 000,00	4 599,65

		MVAG		VC QU	AOB	Ergebnisvoranschlag			Finanzierungsvoranschlag		
		EH	FH			VA 2025	VA 2024	RA 2023	VA 2025	VA 2024	RA 2023
1/012000-457100	Druckkosten Zentraldrucker	2221	3221	23	4	2 000,00	2 000,00	1 576,06	2 000,00	2 000,00	1 576,06
1/012000-510000	Geldbezüge Vb	2211	3211	20	3	238 900,00	234 100,00	210 679,01	238 900,00	234 100,00	210 679,01
1/012000-523000	Geringfügig Beschäftigte	2211	3211	20	3	4 000,00	4 000,00	493,83	4 000,00	4 000,00	493,83
1/012000-565000	Mehrleistungsvergütungen	2211	3211	20	3	1 000,00	2 000,00	1 695,53	1 000,00	2 000,00	1 695,53
1/012000-569000	Sonstige Nebengebühren	2211	3211	20	3	1 700,00	1 600,00	2 680,34	1 700,00	1 600,00	2 680,34
1/012000-580000	DGB zum Ausgleichsfonds für Familienbeihilfen	2212	3212	20	3	5 700,00	5 700,00	4 978,65	5 700,00	5 700,00	4 978,65
1/012000-582000	Dienstgeberbeiträge zur sozialen Sicherheit	2212	3212	20	3	48 700,00	48 300,00	43 689,70	48 700,00	48 300,00	43 689,70
1/012000-582100	Betriebliche Mitarbeitervorsorge	2212	3212	20	3	2 300,00	2 300,00	1 983,24	2 300,00	2 300,00	1 983,24
1/012000-591000	Dotierung von Rückstellungen für Abfertigungen	2214				3 300,00	3 200,00	6 184,30	0,00	0,00	0,00
1/012000-592000	Dotierung von Rückstellungen für Jubiläumswendungen	2214				2 400,00	3 000,00	4 983,36	0,00	0,00	0,00
1/012000-618000	Instandhaltung Einrichtung	2224	3224	24	4	500,00	500,00	447,97	500,00	500,00	447,97
1/012000-630000	Postdienste	2222	3222	24	4	500,00	500,00	155,85	500,00	500,00	155,85
1/012000-659000	Geldverkehrsspesen	2244	3244	24	4	700,00	600,00	567,39	700,00	600,00	547,91
1/012000-680000	Planmäßige Abschreibung	2226				0,00	600,00	576,51	0,00	0,00	0,00
1/012000-700200	Miete u. BK Lager Fundräder	2223	3223	24	22	2 000,00	2 000,00	1 920,92	2 000,00	2 000,00	1 920,92
1/012000-724000	Reisegebühren	2225	3225	24	3	100,00	100,00	66,00	100,00	100,00	66,00
1/012000-728000	Entgelte für sonstige Leistungen	2225	3225	24	4	1 000,00	1 000,00	937,22	1 000,00	1 000,00	937,22
1/012000-728800	Bauhofleistungen	2225	3225	24	4	1 000,00	1 000,00	0,00	1 000,00	1 000,00	0,00
1/012000-729000	Sonstige Ausgaben	2225	3225	24	4	100,00	100,00	75,90	100,00	100,00	75,90
<b>SU 22 / 32</b>	<b>Summe Aufwendungen / Auszahlungen operative Gebarung</b>					<b>334 100,00</b>	<b>331 000,00</b>	<b>300 813,77</b>	<b>328 400,00</b>	<b>324 200,00</b>	<b>289 050,12</b>
<b>SA 0 / SA 1</b>	<b>(0) Nettoergebnis (21 - 22) / (1) Geldfluss operative Gebarung (31 - 32)</b>					<b>-333 100,00</b>	<b>-330 000,00</b>	<b>-299 744,45</b>	<b>-327 400,00</b>	<b>-323 200,00</b>	<b>-287 980,80</b>
<b>SA01</b>	<b>Saldo (01) Haushaltsrücklagen (230 - 240)</b>					<b>0,00</b>	<b>0,00</b>	<b>0,00</b>	<b>0,00</b>	<b>0,00</b>	<b>0,00</b>
<b>SA00</b>	<b>Saldo (00) Nettoergebnis nach Haushaltsrücklagen (Saldo 0 + Saldo 01)</b>					<b>-333 100,00</b>	<b>-330 000,00</b>	<b>-299 744,45</b>			
<b>Investive Gebarung</b>											
<b>SU 33</b>	<b>Summe Einzahlungen investive Gebarung</b>								<b>0,00</b>	<b>0,00</b>	<b>0,00</b>
<b>SU 34</b>	<b>Summe Auszahlungen investive Gebarung</b>								<b>0,00</b>	<b>0,00</b>	<b>0,00</b>
<b>SA2</b>	<b>Saldo (2) Geldfluss aus der Investiven Gebarung (33 - 34)</b>								<b>0,00</b>	<b>0,00</b>	<b>0,00</b>
<b>SA3</b>	<b>Saldo (3) Nettofinanzierungssaldo (Saldo 1 + Saldo 2)</b>								<b>-327 400,00</b>	<b>-323 200,00</b>	<b>-287 980,80</b>
<b>Finanzierungstätigkeit</b>											
<b>SU 35</b>	<b>Summe Einzahlungen aus der Finanzierungstätigkeit</b>								<b>0,00</b>	<b>0,00</b>	<b>0,00</b>
<b>SU 36</b>	<b>Summe Auszahlungen aus der Finanzierungstätigkeit</b>								<b>0,00</b>	<b>0,00</b>	<b>0,00</b>
<b>SA4</b>	<b>Saldo (4) Geldfluss aus der Finanzierungstätigkeit (35 - 36)</b>								<b>0,00</b>	<b>0,00</b>	<b>0,00</b>
<b>SA5</b>	<b>Saldo (5) Geldfluss aus der voranschlagswirksamen Gebarung (Saldo 3 + Saldo 4)</b>								<b>-327 400,00</b>	<b>-323 200,00</b>	<b>-287 980,80</b>

		MVAG		VC QU	AOB	Ergebnisvoranschlag			Finanzierungsvoranschlag			
		EH	FH			VA 2025	VA 2024	RA 2023	VA 2025	VA 2024	RA 2023	
<b>015</b>	<b>Pressestelle, Amtsblatt und Öffentlichkeitsarbeit</b>											
<b>015000</b>	<b>Öffentlichkeitsarbeit/Kommunikation</b>											
<b>Operative Gebarung</b>												
2/015000+810000	Inserate	2114	3114	13	1	4 000,00	4 000,00	1 543,50	4 000,00	4 000,00	2 320,50	
<b>SU 21 / 31</b>	<b>Summe Erträge / Einzahlungen operative Gebarung</b>					<b>4 000,00</b>	<b>4 000,00</b>	<b>1 543,50</b>	<b>4 000,00</b>	<b>4 000,00</b>	<b>2 320,50</b>	
1/015000-400000	Geringwertige Wirtschaftsgüter	2221	3221	23	1	800,00	800,00	242,92	800,00	800,00	242,92	
1/015000-456000	Büromittel	2221	3221	23	1	400,00	500,00	105,77	400,00	500,00	105,77	
1/015000-457000	Stadtnachrichten	2221	3221	23	1	20 000,00	20 000,00	16 502,74	20 000,00	20 000,00	17 943,25	
1/015000-457100	Druckwerke	2221	3221	23	1	3 000,00	5 000,00	8 649,52	3 000,00	5 000,00	8 649,52	
1/015000-510000	Geldbezüge Vb	2211	3211	20	3	113 700,00	110 200,00	100 926,80	113 700,00	110 200,00	100 926,80	
1/015000-523000	Fallweise Bedienstete	2211	3211	20	3	3 000,00	0,00	2 886,99	3 000,00	0,00	2 886,99	
1/015000-580000	DGB zum Ausgleichsfonds für Familienbeihilfen	2212	3212	20	3	4 400,00	4 100,00	3 841,23	4 400,00	4 100,00	3 841,23	
1/015000-582000	Dienstgeberbeiträge zur sozialen Sicherheit	2212	3212	20	3	23 300,00	21 900,00	20 675,06	23 300,00	21 900,00	20 675,06	
1/015000-582100	Betriebliche Mitarbeitervorsorge	2212	3212	20	3	1 900,00	1 700,00	1 569,70	1 900,00	1 700,00	1 569,70	
1/015000-592000	Dotierung von Rückstellungen für Jubiläumszuwendungen	2214				800,00	700,00	753,15	0,00	0,00	0,00	
1/015000-630000	Postdienste	2222	3222	24	1	1 500,00	1 500,00	1 414,84	1 500,00	1 500,00	1 414,84	
1/015000-680000	Planmäßige Abschreibung	2226				400,00	400,00	855,94	0,00	0,00	0,00	
1/015000-710000	Werbeabgabe	2225	3225	24	1	100,00	100,00	0,00	100,00	100,00	0,00	
1/015000-724000	Reisegebühren	2225	3225	24	3	500,00	500,00	317,34	500,00	500,00	317,34	
1/015000-728000	Entgelte für sonstige Leistungen	2225	3225	24	1	24 000,00	24 000,00	23 982,43	24 000,00	24 000,00	22 175,59	
1/015000-728300	TV- und Videoproduktionen	2225	3225	24	1	3 500,00	3 500,00	3 164,28	3 500,00	3 500,00	3 164,28	
1/015000-728800	Bauhofleistungen	2225	3225	24	1	1 000,00	1 000,00	187,50	1 000,00	1 000,00	187,50	
1/015000-729000	Info-Veranstaltungen	2225	3225	24	1	1 500,00	1 500,00	3 051,21	1 500,00	1 500,00	3 051,21	
<b>SU 22 / 32</b>	<b>Summe Aufwendungen / Auszahlungen operative Gebarung</b>					<b>203 800,00</b>	<b>197 400,00</b>	<b>189 127,42</b>	<b>202 600,00</b>	<b>196 300,00</b>	<b>187 152,00</b>	
<b>SA 0 / SA 1</b>	<b>(0) Nettoergebnis (21 - 22) / (1) Geldfluss operative Gebarung (31 - 32)</b>					<b>-199 800,00</b>	<b>-193 400,00</b>	<b>-187 583,92</b>	<b>-198 600,00</b>	<b>-192 300,00</b>	<b>-184 831,50</b>	
<b>SA01</b>	<b>Saldo (01) Haushaltsrücklagen (230 - 240)</b>					<b>0,00</b>	<b>0,00</b>	<b>0,00</b>	<b>0,00</b>	<b>0,00</b>	<b>0,00</b>	
<b>SA00</b>	<b>Saldo (00) Nettoergebnis nach Haushaltsrücklagen (Saldo 0 + Saldo 01)</b>					<b>-199 800,00</b>	<b>-193 400,00</b>	<b>-187 583,92</b>				
<b>Investive Gebarung</b>												
<b>SU 33</b>	<b>Summe Einzahlungen investive Gebarung</b>								<b>0,00</b>	<b>0,00</b>	<b>0,00</b>	
1/015000-042000	Amtsausstattung		3415	2 41	1	0,00	0,00	0,00	0,00	0,00	1 249,00	
<b>SU 34</b>	<b>Summe Auszahlungen investive Gebarung</b>								<b>0,00</b>	<b>0,00</b>	<b>1 249,00</b>	
<b>SA2</b>	<b>Saldo (2) Geldfluss aus der Investiven Gebarung (33 - 34)</b>								<b>0,00</b>	<b>0,00</b>	<b>-1 249,00</b>	
<b>SA3</b>	<b>Saldo (3) Nettofinanzierungssaldo (Saldo 1 + Saldo 2)</b>								<b>-198 600,00</b>	<b>-192 300,00</b>	<b>-186 080,50</b>	
<b>Finanzierungstätigkeit</b>												
<b>SU 35</b>	<b>Summe Einzahlungen aus der Finanzierungstätigkeit</b>								<b>0,00</b>	<b>0,00</b>	<b>0,00</b>	
<b>SU 36</b>	<b>Summe Auszahlungen aus der Finanzierungstätigkeit</b>								<b>0,00</b>	<b>0,00</b>	<b>0,00</b>	

		MVAG		VC QU	AOB	Ergebnisvoranschlag			Finanzierungsvoranschlag		
		EH	FH			VA 2025	VA 2024	RA 2023	VA 2025	VA 2024	RA 2023
<b>SA4</b>	<b>Saldo (4) Geldfluss aus der Finanzierungstätigkeit (35 – 36)</b>								<b>0,00</b>	<b>0,00</b>	<b>0,00</b>
<b>SA5</b>	<b>Saldo (5) Geldfluss aus der voranschlagswirksamen Gebarung (Saldo 3 + Saldo 4)</b>								<b>-198 600,00</b>	<b>-192 300,00</b>	<b>-186 080,50</b>
<b>016</b>	<b>Elektronische Datenverarbeitung</b>										
<b>016000</b>	<b>Referat Informationstechnologie</b>										
<b>Operative Gebarung</b>											
2/016000+817000	Erträge aus der Auflösung von sonstigen Rückstellungen	2117				0,00	0,00	10 899,05	0,00	0,00	0,00
2/016000+829000	Sonstige Einnahmen	2116	3116	18	5	2 000,00	2 000,00	1 816,65	2 000,00	2 000,00	1 816,65
<b>SU 21 / 31</b>	<b>Summe Erträge / Einzahlungen operative Gebarung</b>					<b>2 000,00</b>	<b>2 000,00</b>	<b>12 715,70</b>	<b>2 000,00</b>	<b>2 000,00</b>	<b>1 816,65</b>
1/016000-400000	Geringwertige Wirtschaftsgüter	2221	3221	23	5	37 000,00	27 000,00	44 707,16	37 000,00	31 000,00	38 673,11
1/016000-456000	Büromittel	2221	3221	23	5	1 000,00	1 000,00	883,57	1 000,00	1 200,00	742,52
1/016000-510000	Geldbezüge Vb	2211	3211	20	3	268 900,00	255 700,00	263 371,63	268 900,00	255 700,00	263 371,63
1/016000-523000	Fallweise Bedienstete	2211	3211	20	3	3 000,00	0,00	2 267,04	3 000,00	0,00	2 267,04
1/016000-565000	Mehrleistungsvergütungen	2211	3211	20	3	34 000,00	34 000,00	31 015,61	34 000,00	34 000,00	31 015,61
1/016000-566000	Dienstjubiläen	2212	3212	20	3	0,00	0,00	11 420,64	0,00	0,00	11 420,64
1/016000-569000	Sonstige Nebengebühren	2211	3211	20	3	0,00	100,00	37,08	0,00	100,00	37,08
1/016000-580000	DGB zum Ausgleichsfonds für Familienbeihilfen	2212	3212	20	3	11 400,00	10 800,00	10 039,38	11 400,00	10 800,00	10 039,38
1/016000-582000	Dienstgeberbeiträge zur sozialen Sicherheit	2212	3212	20	3	56 200,00	52 900,00	57 625,52	56 200,00	52 900,00	57 625,52
1/016000-582100	Betriebliche Mitarbeitervorsorge	2212	3212	20	3	2 900,00	2 600,00	2 772,63	2 900,00	2 600,00	2 772,63
1/016000-590000	Ausbildungskosten	2212	3212	20	3	7 000,00	7 000,00	3 524,28	7 000,00	7 000,00	3 524,28
1/016000-591000	Dotierung von Rückstellungen für Abfertigungen	2214				3 700,00	3 500,00	7 645,96	0,00	0,00	0,00
1/016000-592000	Dotierung von Rückstellungen für Jubiläumszuwendungen	2214				4 600,00	2 900,00	3 496,21	0,00	0,00	0,00
1/016000-618000	Hardware Wartungskosten	2224	3224	24	5	17 000,00	37 500,00	2 274,25	17 000,00	37 500,00	2 274,25
1/016000-630000	Postdienste	2222	3222	24	5	100,00	100,00	24,81	100,00	100,00	24,81
1/016000-631000	Telekommunikationsdienste	2222	3222	24	5	26 000,00	24 500,00	20 767,97	26 000,00	24 500,00	20 767,97
1/016000-631100	Postleitungen	2222	3222	24	5	2 800,00	2 800,00	2 283,18	2 800,00	2 800,00	2 283,18
1/016000-650000	Zinsen Finanzschulden Inland	2241	3241	25	21	10 300,00	9 700,00	5 606,45	10 300,00	9 700,00	5 606,45
1/016000-670000	Versicherungen	2222	3222	24	22	10 800,00	10 600,00	10 521,57	10 800,00	10 600,00	10 521,57
1/016000-680000	Planmäßige Abschreibung	2226				107 800,00	113 200,00	102 634,71	0,00	0,00	0,00
1/016000-700000	Miete Drucker inkl. Wartung	2223	3223	24	5	13 000,00	13 000,00	11 841,58	13 000,00	13 000,00	15 123,31
1/016000-700100	Miete LAD-EDV	2223	3223	24	5	33 000,00	32 000,00	29 993,16	33 000,00	32 000,00	29 993,16
1/016000-724000	Reisegebühren	2225	3225	24	3	2 500,00	2 500,00	3 387,72	2 500,00	2 500,00	3 387,72
1/016000-726000	Mitgliedsbeiträge	2225	3225	24	5	500,00	500,00	465,00	500,00	500,00	465,00
1/016000-728000	Entgelte für sonstige Leistungen	2225	3225	24	5	50 000,00	47 000,00	61 789,65	50 000,00	47 000,00	61 686,46
1/016000-728100	Internet Homepage	2225	3225	24	5	10 000,00	10 000,00	13 861,84	10 000,00	10 000,00	13 861,84

		MVAG		VC QU	AOB	Ergebnisvoranschlag			Finanzierungsvoranschlag		
		EH	FH			VA 2025	VA 2024	RA 2023	VA 2025	VA 2024	RA 2023
1/016000-728200	Software Wartungskosten	2225	3225	24	5	268 000,00	165 000,00	140 512,25	268 000,00	165 000,00	141 358,18
1/016000-728800	Bauhofleistungen	2225	3225	24	5	5 000,00	2 000,00	4 537,50	5 000,00	2 000,00	4 537,50
1/016000-729100	Campusnetz	2225	3225	24	5	4 500,00	4 500,00	4 368,60	4 500,00	4 500,00	4 368,60
<b>SU 22 / 32</b>	<b>Summe Aufwendungen / Auszahlungen operative Gebarung</b>					<b>991 000,00</b>	<b>872 400,00</b>	<b>853 676,95</b>	<b>874 900,00</b>	<b>757 000,00</b>	<b>737 749,44</b>
<b>SA 0 / SA 1</b>	<b>(0) Nettoergebnis (21 - 22) / (1) Geldfluss operative Gebarung (31 - 32)</b>					<b>-989 000,00</b>	<b>-870 400,00</b>	<b>-840 961,25</b>	<b>-872 900,00</b>	<b>-755 000,00</b>	<b>-735 932,79</b>
<b>SA01</b>	<b>Saldo (01) Haushaltsrücklagen (230 - 240)</b>					<b>0,00</b>	<b>0,00</b>	<b>0,00</b>	<b>0,00</b>	<b>0,00</b>	<b>0,00</b>
<b>SA00</b>	<b>Saldo (00) Nettoergebnis nach Haushaltsrücklagen (Saldo 0 + Saldo 01)</b>					<b>-989 000,00</b>	<b>-870 400,00</b>	<b>-840 961,25</b>			
<b>Investive Gebarung</b>											
<b>SU 33</b>	<b>Summe Einzahlungen investive Gebarung</b>								<b>0,00</b>	<b>0,00</b>	<b>0,00</b>
5/016000-042000	Amtsausstattung		3415	1 41	5	0,00	0,00	0,00	100 000,00	114 000,00	105 996,93
<b>SU 34</b>	<b>Summe Auszahlungen investive Gebarung</b>								<b>100 000,00</b>	<b>114 000,00</b>	<b>105 996,93</b>
<b>SA2</b>	<b>Saldo (2) Geldfluss aus der Investiven Gebarung (33 - 34)</b>								<b>-100 000,00</b>	<b>-114 000,00</b>	<b>-105 996,93</b>
<b>SA3</b>	<b>Saldo (3) Nettofinanzierungssaldo (Saldo 1 + Saldo 2)</b>								<b>-972 900,00</b>	<b>-869 000,00</b>	<b>-841 929,72</b>
<b>Finanzierungstätigkeit</b>											
6/016000+346000	Schuldaufnahme Finanzunternehmungen		3514	1 55	21	0,00	0,00	0,00	100 000,00	95 700,00	113 884,05
<b>SU 35</b>	<b>Summe Einzahlungen aus der Finanzierungstätigkeit</b>								<b>100 000,00</b>	<b>95 700,00</b>	<b>113 884,05</b>
1/016000-346000	Schuldrückzahlung Finanzunternehmungen		3614	65	21	0,00	0,00	0,00	127 300,00	132 700,00	120 460,27
<b>SU 36</b>	<b>Summe Auszahlungen aus der Finanzierungstätigkeit</b>								<b>127 300,00</b>	<b>132 700,00</b>	<b>120 460,27</b>
<b>SA4</b>	<b>Saldo (4) Geldfluss aus der Finanzierungstätigkeit (35 - 36)</b>								<b>-27 300,00</b>	<b>-37 000,00</b>	<b>-6 576,22</b>
<b>SA5</b>	<b>Saldo (5) Geldfluss aus der voranschlagswirksamen Gebarung (Saldo 3 + Saldo 4)</b>								<b>-1 000 200,00</b>	<b>-906 000,00</b>	<b>-848 505,94</b>
<b>019</b>	<b>Repräsentation</b>										
<b>019000</b>	<b>Repräsentation</b>										
<b>Operative Gebarung</b>											
<b>SU 21 / 31</b>	<b>Summe Erträge / Einzahlungen operative Gebarung</b>					<b>0,00</b>	<b>0,00</b>	<b>0,00</b>	<b>0,00</b>	<b>0,00</b>	<b>0,00</b>
1/019000-723000	Repräsentationsausgaben	2225	3225	24	1	18 000,00	20 000,00	18 797,13	18 000,00	20 000,00	18 874,33
1/019000-723100	Repräsentationsausgaben Feuerwehren	2225	3225	24	1	8 500,00	8 500,00	9 195,40	8 500,00	8 500,00	9 195,40
<b>SU 22 / 32</b>	<b>Summe Aufwendungen / Auszahlungen operative Gebarung</b>					<b>26 500,00</b>	<b>28 500,00</b>	<b>27 992,53</b>	<b>26 500,00</b>	<b>28 500,00</b>	<b>28 069,73</b>
<b>SA 0 / SA 1</b>	<b>(0) Nettoergebnis (21 - 22) / (1) Geldfluss operative Gebarung (31 - 32)</b>					<b>-26 500,00</b>	<b>-28 500,00</b>	<b>-27 992,53</b>	<b>-26 500,00</b>	<b>-28 500,00</b>	<b>-28 069,73</b>
<b>SA01</b>	<b>Saldo (01) Haushaltsrücklagen (230 - 240)</b>					<b>0,00</b>	<b>0,00</b>	<b>0,00</b>	<b>0,00</b>	<b>0,00</b>	<b>0,00</b>
<b>SA00</b>	<b>Saldo (00) Nettoergebnis nach Haushaltsrücklagen (Saldo 0 + Saldo 01)</b>					<b>-26 500,00</b>	<b>-28 500,00</b>	<b>-27 992,53</b>			
<b>Investive Gebarung</b>											
<b>SU 33</b>	<b>Summe Einzahlungen investive Gebarung</b>								<b>0,00</b>	<b>0,00</b>	<b>0,00</b>
<b>SU 34</b>	<b>Summe Auszahlungen investive Gebarung</b>								<b>0,00</b>	<b>0,00</b>	<b>0,00</b>
<b>SA2</b>	<b>Saldo (2) Geldfluss aus der Investiven Gebarung (33 - 34)</b>								<b>0,00</b>	<b>0,00</b>	<b>0,00</b>
<b>SA3</b>	<b>Saldo (3) Nettofinanzierungssaldo (Saldo 1 + Saldo 2)</b>								<b>-26 500,00</b>	<b>-28 500,00</b>	<b>-28 069,73</b>

		MVAG		VC QU	AOB	Ergebnisvoranschlag			Finanzierungsvoranschlag		
		EH	FH			VA 2025	VA 2024	RA 2023	VA 2025	VA 2024	RA 2023
<b>Finanzierungstätigkeit</b>											
SU 35	Summe Einzahlungen aus der Finanzierungstätigkeit								0,00	0,00	0,00
SU 36	Summe Auszahlungen aus der Finanzierungstätigkeit								0,00	0,00	0,00
SA4	Saldo (4) Geldfluss aus der Finanzierungstätigkeit (35 – 36)								0,00	0,00	0,00
SA5	Saldo (5) Geldfluss aus der voranschlagswirksamen Gebarung (Saldo 3 + Saldo 4)								-26 500,00	-28 500,00	-28 069,73
<b>02 Hauptverwaltung</b>											
<b>021 Statistisches Amt</b>											
<b>021000 Statistisches Amt</b>											
<b>Operative Gebarung</b>											
2/021000+816000	Kostenersätze	2114	3114	13	4	200,00	100,00	128,44	200,00	100,00	128,44
SU 21 / 31	Summe Erträge / Einzahlungen operative Gebarung					200,00	100,00	128,44	200,00	100,00	128,44
SU 22 / 32	Summe Aufwendungen / Auszahlungen operative Gebarung					0,00	0,00	0,00	0,00	0,00	0,00
SA 0 / SA 1	(0) Nettoergebnis (21 - 22) / (1) Geldfluss operative Gebarung (31 – 32)					200,00	100,00	128,44	200,00	100,00	128,44
SA01	Saldo (01) Haushaltsrücklagen (230 - 240)					0,00	0,00	0,00	0,00	0,00	0,00
SA00	Saldo (00) Nettoergebnis nach Haushaltsrücklagen (Saldo 0 + Saldo 01)					200,00	100,00	128,44			
<b>Investive Gebarung</b>											
SU 33	Summe Einzahlungen investive Gebarung								0,00	0,00	0,00
SU 34	Summe Auszahlungen investive Gebarung								0,00	0,00	0,00
SA2	Saldo (2) Geldfluss aus der Investiven Gebarung (33 – 34)								0,00	0,00	0,00
SA3	Saldo (3) Nettofinanzierungssaldo (Saldo 1 + Saldo 2)								200,00	100,00	128,44
<b>Finanzierungstätigkeit</b>											
SU 35	Summe Einzahlungen aus der Finanzierungstätigkeit								0,00	0,00	0,00
SU 36	Summe Auszahlungen aus der Finanzierungstätigkeit								0,00	0,00	0,00
SA4	Saldo (4) Geldfluss aus der Finanzierungstätigkeit (35 – 36)								0,00	0,00	0,00
SA5	Saldo (5) Geldfluss aus der voranschlagswirksamen Gebarung (Saldo 3 + Saldo 4)								200,00	100,00	128,44
<b>022 Standesamt</b>											
<b>022000 Standesamt / Staatsbürgerschaftsamtl/ Archiv</b>											
<b>Operative Gebarung</b>											
2/022000+816000	Kostenersätze	2114	3114	13	1	3 000,00	3 000,00	2 794,00	3 000,00	3 000,00	2 794,00
2/022000+817000	Erträge aus der Auflösung von sonstigen Rückstellungen		2117			0,00	0,00	46 900,87	0,00	0,00	0,00
SU 21 / 31	Summe Erträge / Einzahlungen operative Gebarung					3 000,00	3 000,00	49 694,87	3 000,00	3 000,00	2 794,00
1/022000-400000	Geringwertige Wirtschaftsgüter	2221	3221	23	1	800,00	400,00	1 220,15	800,00	400,00	1 220,15
1/022000-400200	Dienstbekleidung	2221	3221	23	1	0,00	0,00	2 000,00	0,00	2 000,00	0,00
1/022000-456000	Büromittel	2221	3221	23	1	700,00	600,00	541,76	700,00	600,00	541,76

		MVAG		VC QU	AOB	Ergebnisvoranschlag			Finanzierungsvoranschlag		
		EH	FH			VA 2025	VA 2024	RA 2023	VA 2025	VA 2024	RA 2023
1/022000-457000	Druckwerke	2221	3221	23	1	300,00	300,00	207,99	300,00	300,00	207,99
1/022000-510000	Geldbezüge Vb	2211	3211	20	3	108 300,00	98 700,00	101 082,82	108 300,00	98 700,00	101 082,82
1/022000-511100	Abfertigungen	2211	3211	20	3	0,00	0,00	48 967,38	0,00	0,00	48 967,38
1/022000-565000	Mehrleistungsvergütungen	2211	3211	20	3	13 000,00	10 000,00	7 894,52	13 000,00	10 000,00	7 894,52
1/022000-569000	Sonstige Nebengebühren	2211	3211	20	3	1 800,00	1 700,00	8 842,46	1 800,00	1 700,00	8 842,46
1/022000-580000	DGB zum Ausgleichsfonds für Familienbeihilfen	2212	3212	20	3	4 700,00	4 100,00	4 338,58	4 700,00	4 100,00	4 338,58
1/022000-582000	Dienstgeberbeiträge zur sozialen Sicherheit	2212	3212	20	3	25 200,00	22 500,00	23 938,68	25 200,00	22 500,00	23 938,68
1/022000-582100	Betriebliche Mitarbeitervorsorge	2212	3212	20	3	1 000,00	800,00	712,26	1 000,00	800,00	712,26
1/022000-591000	Dotierung von Rückstellungen für Abfertigungen	2214				1 600,00	1 400,00	5 886,53	0,00	0,00	0,00
1/022000-592000	Dotierung von Rückstellungen für Jubiläumszuwendungen	2214				1 900,00	1 100,00	4 573,28	0,00	0,00	0,00
1/022000-630000	Postdienste	2222	3222	24	1	300,00	400,00	793,95	300,00	400,00	793,95
1/022000-631000	Telekommunikationsdienste	2222	3222	24	5	700,00	700,00	708,48	700,00	700,00	708,48
1/022000-659000	Geldverkehrsspesen	2244	3244	24	1	100,00	200,00	130,61	100,00	200,00	131,70
1/022000-724000	Reisegebühren	2225	3225	24	3	300,00	300,00	62,70	300,00	300,00	62,70
1/022000-728000	Entgelte für sonstige Leistungen	2225	3225	24	1	800,00	700,00	560,88	800,00	700,00	560,88
<b>SU 22 / 32</b>	<b>Summe Aufwendungen / Auszahlungen operative Gebarung</b>					<b>161 500,00</b>	<b>143 900,00</b>	<b>212 463,03</b>	<b>158 000,00</b>	<b>143 400,00</b>	<b>200 004,31</b>
<b>SA 0 / SA 1</b>	<b>(0) Nettoergebnis (21 - 22) / (1) Geldfluss operative Gebarung (31 - 32)</b>					<b>-158 500,00</b>	<b>-140 900,00</b>	<b>-162 768,16</b>	<b>-155 000,00</b>	<b>-140 400,00</b>	<b>-197 210,31</b>
<b>SA01</b>	<b>Saldo (01) Haushaltsrücklagen (230 - 240)</b>					<b>0,00</b>	<b>0,00</b>	<b>0,00</b>	<b>0,00</b>	<b>0,00</b>	<b>0,00</b>
<b>SA00</b>	<b>Saldo (00) Nettoergebnis nach Haushaltsrücklagen (Saldo 0 + Saldo 01)</b>					<b>-158 500,00</b>	<b>-140 900,00</b>	<b>-162 768,16</b>			
<b>Investive Gebarung</b>											
<b>SU 33</b>	<b>Summe Einzahlungen investive Gebarung</b>								<b>0,00</b>	<b>0,00</b>	<b>0,00</b>
<b>SU 34</b>	<b>Summe Auszahlungen investive Gebarung</b>								<b>0,00</b>	<b>0,00</b>	<b>0,00</b>
<b>SA2</b>	<b>Saldo (2) Geldfluss aus der Investiven Gebarung (33 - 34)</b>								<b>0,00</b>	<b>0,00</b>	<b>0,00</b>
<b>SA3</b>	<b>Saldo (3) Nettofinanzierungssaldo (Saldo 1 + Saldo 2)</b>								<b>-155 000,00</b>	<b>-140 400,00</b>	<b>-197 210,31</b>
<b>Finanzierungstätigkeit</b>											
<b>SU 35</b>	<b>Summe Einzahlungen aus der Finanzierungstätigkeit</b>								<b>0,00</b>	<b>0,00</b>	<b>0,00</b>
<b>SU 36</b>	<b>Summe Auszahlungen aus der Finanzierungstätigkeit</b>								<b>0,00</b>	<b>0,00</b>	<b>0,00</b>
<b>SA4</b>	<b>Saldo (4) Geldfluss aus der Finanzierungstätigkeit (35 - 36)</b>								<b>0,00</b>	<b>0,00</b>	<b>0,00</b>
<b>SA5</b>	<b>Saldo (5) Geldfluss aus der voranschlagswirksamen Gebarung (Saldo 3 + Saldo 4)</b>								<b>-155 000,00</b>	<b>-140 400,00</b>	<b>-197 210,31</b>
<b>023</b>	<b>Einwohneramt</b>										
<b>023000</b>	<b>Einwohneramt</b>										
<b>Operative Gebarung</b>											
2/023000+808000	Drucksortenverkauf	2116	3116	16	4	300,00	200,00	247,50	300,00	200,00	247,50



		MVAG		VC QU	AOB	Ergebnisvoranschlag			Finanzierungsvoranschlag		
		EH	FH			VA 2025	VA 2024	RA 2023	VA 2025	VA 2024	RA 2023
2/023000+816000	Kostenersätze	2114	3114	13	4	500,00	500,00	426,30	500,00	500,00	426,30
<b>SU 21 / 31</b>	<b>Summe Erträge / Einzahlungen operative Gebarung</b>					<b>800,00</b>	<b>700,00</b>	<b>673,80</b>	<b>800,00</b>	<b>700,00</b>	<b>673,80</b>
1/023000-400000	Geringwertige Wirtschaftsgüter	2221	3221	23	4	100,00	100,00	0,00	100,00	100,00	0,00
1/023000-456000	Büromittel	2221	3221	23	4	200,00	200,00	29,55	200,00	200,00	29,55
1/023000-457000	Druckwerke	2221	3221	23	4	700,00	700,00	648,00	700,00	700,00	648,00
1/023000-510000	Geldbezüge Vb	2211	3211	20	3	49 600,00	47 400,00	43 013,96	49 600,00	47 400,00	43 013,96
1/023000-569000	Sonstige Nebengebühren	2211	3211	20	3	0,00	100,00	124,20	0,00	100,00	124,20
1/023000-580000	DGB zum Ausgleichsfonds für Familienbeihilfen	2212	3212	20	3	1 900,00	1 800,00	1 585,41	1 900,00	1 800,00	1 585,41
1/023000-582000	Dienstgeberbeiträge zur sozialen Sicherheit	2212	3212	20	3	9 800,00	9 400,00	8 524,39	9 800,00	9 400,00	8 524,39
1/023000-582100	Betriebliche Mitarbeitervorsorge	2212	3212	20	3	800,00	800,00	614,88	800,00	800,00	614,88
1/023000-592000	Dotierung von Rückstellungen für Jubiläumsszuwendungen	2214				1 000,00	900,00	1 189,58	0,00	0,00	0,00
1/023000-618000	Instandhaltung Einrichtung	2224	3224	24	4	100,00	100,00	0,00	100,00	100,00	0,00
1/023000-630000	Postdienste	2222	3222	24	4	500,00	500,00	420,00	500,00	500,00	420,00
1/023000-724000	Reisegebühren	2225	3225	24	3	100,00	100,00	101,40	100,00	100,00	101,40
<b>SU 22 / 32</b>	<b>Summe Aufwendungen / Auszahlungen operative Gebarung</b>					<b>64 800,00</b>	<b>62 100,00</b>	<b>56 251,37</b>	<b>63 800,00</b>	<b>61 200,00</b>	<b>55 061,79</b>
<b>SA 0 / SA 1</b>	<b>(0) Nettoergebnis (21 - 22) / (1) Geldfluss operative Gebarung (31 - 32)</b>					<b>-64 000,00</b>	<b>-61 400,00</b>	<b>-55 577,57</b>	<b>-63 000,00</b>	<b>-60 500,00</b>	<b>-54 387,99</b>
<b>SA01</b>	<b>Saldo (01) Haushaltsrücklagen (230 - 240)</b>					<b>0,00</b>	<b>0,00</b>	<b>0,00</b>	<b>0,00</b>	<b>0,00</b>	<b>0,00</b>
<b>SA00</b>	<b>Saldo (00) Nettoergebnis nach Haushaltsrücklagen (Saldo 0 + Saldo 01)</b>					<b>-64 000,00</b>	<b>-61 400,00</b>	<b>-55 577,57</b>			
<b>Investive Gebarung</b>											
<b>SU 33</b>	<b>Summe Einzahlungen investive Gebarung</b>								<b>0,00</b>	<b>0,00</b>	<b>0,00</b>
<b>SU 34</b>	<b>Summe Auszahlungen investive Gebarung</b>								<b>0,00</b>	<b>0,00</b>	<b>0,00</b>
<b>SA2</b>	<b>Saldo (2) Geldfluss aus der Investiven Gebarung (33 - 34)</b>								<b>0,00</b>	<b>0,00</b>	<b>0,00</b>
<b>SA3</b>	<b>Saldo (3) Nettofinanzierungssaldo (Saldo 1 + Saldo 2)</b>								<b>-63 000,00</b>	<b>-60 500,00</b>	<b>-54 387,99</b>
<b>Finanzierungstätigkeit</b>											
<b>SU 35</b>	<b>Summe Einzahlungen aus der Finanzierungstätigkeit</b>								<b>0,00</b>	<b>0,00</b>	<b>0,00</b>
<b>SU 36</b>	<b>Summe Auszahlungen aus der Finanzierungstätigkeit</b>								<b>0,00</b>	<b>0,00</b>	<b>0,00</b>
<b>SA4</b>	<b>Saldo (4) Geldfluss aus der Finanzierungstätigkeit (35 - 36)</b>								<b>0,00</b>	<b>0,00</b>	<b>0,00</b>
<b>SA5</b>	<b>Saldo (5) Geldfluss aus der voranschlagswirksamen Gebarung (Saldo 3 + Saldo 4)</b>								<b>-63 000,00</b>	<b>-60 500,00</b>	<b>-54 387,99</b>
<b>024</b>	<b>Wahlamt</b>										
<b>024000</b>	<b>Wahlamt</b>										
<b>Operative Gebarung</b>											
2/024000+816000	Kostenersätze	2114	3114	13	4	15 000,00	15 000,00	14 813,45	15 000,00	15 000,00	14 813,45
2/024000+817000	Erträge aus der Auflösung von sonstigen Rückstellungen	2117				0,00	0,00	6 478,15	0,00	0,00	0,00
<b>SU 21 / 31</b>	<b>Summe Erträge / Einzahlungen operative Gebarung</b>					<b>15 000,00</b>	<b>15 000,00</b>	<b>21 291,60</b>	<b>15 000,00</b>	<b>15 000,00</b>	<b>14 813,45</b>

		MVAG		VC QU	AOB	Ergebnisvoranschlag			Finanzierungsvoranschlag		
		EH	FH			VA 2025	VA 2024	RA 2023	VA 2025	VA 2024	RA 2023
1/024000-400000	Geringwertige Wirtschaftsgüter	2221	3221	23	4	1 000,00	5 000,00	527,82	1 000,00	5 000,00	527,82
1/024000-456000	Büromittel	2221	3221	23	4	1 000,00	1 000,00	1 001,07	1 000,00	1 000,00	1 001,07
1/024000-457000	Druckwerke	2221	3221	23	4	600,00	11 000,00	4 000,00	600,00	11 000,00	4 357,60
1/024000-510000	Geldbezüge Vb	2211	3211	20	3	7 200,00	6 800,00	6 831,14	7 200,00	6 800,00	6 831,14
1/024000-511100	Abfertigungen	2211	3211	20	3	0,00	0,00	6 995,34	0,00	0,00	6 995,34
1/024000-565000	Mehrleistungsvergütungen	2211	3211	20	3	4 000,00	25 000,00	11 106,60	4 000,00	25 000,00	11 106,60
1/024000-569000	Sonstige Nebengebühren	2211	3211	20	3	0,00	0,00	195,00	0,00	0,00	195,00
1/024000-580000	DGB zum Ausgleichsfonds für Familienbeihilfen	2212	3212	20	3	400,00	1 200,00	624,03	400,00	1 200,00	624,03
1/024000-582000	Dienstgeberbeiträge zur sozialen Sicherheit	2212	3212	20	3	2 500,00	6 500,00	3 452,31	2 500,00	6 500,00	3 452,31
1/024000-582100	Betriebliche Mitarbeitervorsorge	2212	3212	20	3	100,00	100,00	51,07	100,00	100,00	51,07
1/024000-591000	Dotierung von Rückstellungen für Abfertigungen	2214				300,00	200,00	3 059,24	0,00	0,00	0,00
1/024000-592000	Dotierung von Rückstellungen für Jubiläumszuwendungen	2214				200,00	100,00	1 390,85	0,00	0,00	0,00
1/024000-630000	Postdienste	2222	3222	24	4	2 000,00	33 000,00	15 724,74	2 000,00	33 000,00	15 724,74
1/024000-724000	Reisegebühren	2225	3225	24	3	100,00	100,00	35,70	100,00	100,00	35,70
1/024000-728000	Entgelte für sonstige Leistungen	2225	3225	24	4	1 000,00	4 000,00	1 843,58	1 000,00	4 000,00	1 843,58
1/024000-728100	Entschädigung Wahlkommissionen	2225	3225	24	4	0,00	21 000,00	9 208,75	0,00	21 000,00	9 208,75
1/024000-728800	Bauhofleistungen	2225	3225	24	4	5 000,00	14 000,00	1 950,00	5 000,00	14 000,00	1 950,00
<b>SU 22 / 32</b>	<b>Summe Aufwendungen / Auszahlungen operative Gebarung</b>					<b>25 400,00</b>	<b>129 000,00</b>	<b>67 997,24</b>	<b>24 900,00</b>	<b>128 700,00</b>	<b>63 904,75</b>
<b>SA 0 / SA 1</b>	<b>(0) Nettoergebnis (21 - 22) / (1) Geldfluss operative Gebarung (31 - 32)</b>					<b>-10 400,00</b>	<b>-114 000,00</b>	<b>-46 705,64</b>	<b>-9 900,00</b>	<b>-113 700,00</b>	<b>-49 091,30</b>
<b>SA01</b>	<b>Saldo (01) Haushaltsrücklagen (230 - 240)</b>					<b>0,00</b>	<b>0,00</b>	<b>0,00</b>	<b>0,00</b>	<b>0,00</b>	<b>0,00</b>
<b>SA00</b>	<b>Saldo (00) Nettoergebnis nach Haushaltsrücklagen (Saldo 0 + Saldo 01)</b>					<b>-10 400,00</b>	<b>-114 000,00</b>	<b>-46 705,64</b>			
<b>Investive Gebarung</b>											
<b>SU 33</b>	<b>Summe Einzahlungen investive Gebarung</b>								<b>0,00</b>	<b>0,00</b>	<b>0,00</b>
<b>SU 34</b>	<b>Summe Auszahlungen investive Gebarung</b>								<b>0,00</b>	<b>0,00</b>	<b>0,00</b>
<b>SA2</b>	<b>Saldo (2) Geldfluss aus der Investiven Gebarung (33 - 34)</b>								<b>0,00</b>	<b>0,00</b>	<b>0,00</b>
<b>SA3</b>	<b>Saldo (3) Nettofinanzierungssaldo (Saldo 1 + Saldo 2)</b>								<b>-9 900,00</b>	<b>-113 700,00</b>	<b>-49 091,30</b>
<b>Finanzierungstätigkeit</b>											
<b>SU 35</b>	<b>Summe Einzahlungen aus der Finanzierungstätigkeit</b>								<b>0,00</b>	<b>0,00</b>	<b>0,00</b>
<b>SU 36</b>	<b>Summe Auszahlungen aus der Finanzierungstätigkeit</b>								<b>0,00</b>	<b>0,00</b>	<b>0,00</b>
<b>SA4</b>	<b>Saldo (4) Geldfluss aus der Finanzierungstätigkeit (35 - 36)</b>								<b>0,00</b>	<b>0,00</b>	<b>0,00</b>
<b>SA5</b>	<b>Saldo (5) Geldfluss aus der voranschlagswirksamen Gebarung (Saldo 3 + Saldo 4)</b>								<b>-9 900,00</b>	<b>-113 700,00</b>	<b>-49 091,30</b>

		MVAG		VC QU	AOB	Ergebnisvoranschlag			Finanzierungsvoranschlag			
		EH	FH			VA 2025	VA 2024	RA 2023	VA 2025	VA 2024	RA 2023	
<b>029</b>	<b>Amtsgebäude</b>											
<b>029000</b>	<b>Amtsgebäude</b>											
<b>Operative Gebarung</b>												
2/029000+813000	Erträge aus der Auflösung von Investitionszuschüssen (Kapitaltransfers)	2127				1 000,00	900,00	891,67	0,00	0,00		0,00
2/029000+827000	Personalkostenersätze	2116	3116	18	3	5 000,00	0,00	0,00	5 000,00	0,00		0,00
2/029000+829000	Sonstige Einnahmen	2116	3116	18	22	3 000,00	3 000,00	3 233,00	3 000,00	3 000,00		3 233,00
2/029000+829100	e-Prämie (THG)	2116	3116	18	22	500,00	900,00	776,00	500,00	900,00		776,00
<b>SU 21 / 31</b>	<b>Summe Erträge / Einzahlungen operative Gebarung</b>					<b>9 500,00</b>	<b>4 800,00</b>	<b>4 900,67</b>	<b>8 500,00</b>	<b>3 900,00</b>		<b>4 009,00</b>
1/029000-400000	Geringwertige Wirtschaftsgüter	2221	3221	23	22	6 000,00	6 000,00	6 433,32	6 000,00	6 000,00		6 335,02
1/029000-400200	Dienstbekleidung	2221	3221	23	22	300,00	300,00	448,02	300,00	300,00		448,02
1/029000-400300	Ausstattung Blackout-Vorsorge	2221	3221	23	22	5 000,00	5 000,00	8 458,94	5 000,00	5 000,00		8 458,94
1/029000-452000	Treibstoffe	2221	3221	23	22	3 000,00	4 000,00	7 009,62	3 000,00	4 000,00		7 709,34
1/029000-454000	Reinigungsmittel	2221	3221	23	22	7 000,00	7 000,00	6 686,11	7 000,00	7 000,00		6 686,11
1/029000-459000	Sonstige Verbrauchsgüter	2221	3221	23	22	1 000,00	1 000,00	1 203,62	1 000,00	1 000,00		1 065,41
1/029000-510000	Geldbezüge Vb	2211	3211	20	3	103 000,00	97 600,00	87 858,75	103 000,00	97 600,00		87 858,75
1/029000-523000	Fallweise Bedienstete	2211	3211	20	3	6 000,00	6 000,00	4 412,98	6 000,00	6 000,00		4 412,98
1/029000-565000	Mehrleistungsvergütungen	2211	3211	20	3	6 000,00	3 000,00	5 687,27	6 000,00	3 000,00		5 687,27
1/029000-569000	Sonstige Nebengebühren	2211	3211	20	3	0,00	0,00	90,29	0,00	0,00		90,29
1/029000-580000	DGB zum Ausgleichsfonds für Familienbeihilfen	2212	3212	20	3	4 400,00	4 000,00	3 502,57	4 400,00	4 000,00		3 502,57
1/029000-582000	Dienstgeberbeiträge zur sozialen Sicherheit	2212	3212	20	3	22 900,00	21 100,00	19 380,03	22 900,00	21 100,00		19 380,03
1/029000-582100	Betriebliche Mitarbeitervorsorge	2212	3212	20	3	1 800,00	1 700,00	1 460,20	1 800,00	1 700,00		1 460,20
1/029000-592000	Dotierung von Rückstellungen für Jubiläumsszuwendungen	2214				1 000,00	900,00	981,69	0,00	0,00		0,00
1/029000-600000	Strom	2222	3222	24	22	25 000,00	26 400,00	37 579,46	25 000,00	26 400,00		37 562,68
1/029000-600100	Gasbezug	2222	3222	24	22	1 800,00	3 000,00	6 550,20	1 800,00	3 000,00		6 550,20
1/029000-600300	Wärmelieferung	2222	3222	24	22	18 500,00	20 000,00	17 814,42	18 500,00	20 000,00		17 814,42
1/029000-614000	Instandhaltung Gebäude	2224	3224	24	22	75 000,00	50 000,00	63 083,33	75 000,00	50 000,00		56 077,22
1/029000-617000	Instandhaltung Fahrzeuge	2224	3224	24	22	5 000,00	5 500,00	7 503,81	5 000,00	5 500,00		8 086,55
1/029000-618000	Instandhaltung Einrichtung	2224	3224	24	22	1 800,00	2 000,00	907,05	1 800,00	2 000,00		907,05
1/029000-618100	Instandhaltung Telefonanlage	2224	3224	24	5	8 000,00	8 000,00	9 338,47	8 000,00	8 000,00		9 198,80
1/029000-631000	Telekommunikationsdienste	2222	3222	24	5	22 000,00	22 000,00	20 733,79	22 000,00	22 000,00		20 770,18
1/029000-670000	Versicherungen	2222	3222	24	22	14 500,00	14 000,00	14 037,60	14 500,00	14 000,00		14 037,60
1/029000-680000	Planmäßige Abschreibung	2226				91 800,00	90 800,00	91 681,01	0,00	0,00		0,00
1/029000-710000	Öffentliche Abgaben gem. FAG	2225	3225	24	22	1 600,00	1 500,00	1 521,54	1 600,00	1 500,00		1 521,54
1/029000-711000	Gebühren für die Benützung von Gemeindeeinrichtungen gem. FAG	2225	3225	24	22	12 000,00	10 800,00	10 890,07	12 000,00	10 800,00		10 890,07
1/029000-728000	Entgelte für sonstige Leistungen	2225	3225	24	22	3 000,00	2 800,00	3 735,79	3 000,00	2 800,00		3 483,48

		MVAG		VC QU	AOB	Ergebnisvoranschlag			Finanzierungsvoranschlag		
		EH	FH			VA 2025	VA 2024	RA 2023	VA 2025	VA 2024	RA 2023
1/029000-728800	Bauhofleistungen	2225	3225	24	22	50 000,00	37 000,00	33 271,88	50 000,00	37 000,00	33 271,88
<b>SU 22 / 32</b>	<b>Summe Aufwendungen / Auszahlungen operative Gebarung</b>					<b>497 400,00</b>	<b>451 400,00</b>	<b>472 261,83</b>	<b>404 600,00</b>	<b>359 700,00</b>	<b>373 266,60</b>
<b>SA 0 / SA 1</b>	<b>(0) Nettoergebnis (21 - 22) / (1) Geldfluss operative Gebarung (31 - 32)</b>					<b>-487 900,00</b>	<b>-446 600,00</b>	<b>-467 361,16</b>	<b>-396 100,00</b>	<b>-355 800,00</b>	<b>-369 257,60</b>
<b>SA01</b>	<b>Saldo (01) Haushaltsrücklagen (230 - 240)</b>					<b>0,00</b>	<b>0,00</b>	<b>0,00</b>	<b>0,00</b>	<b>0,00</b>	<b>0,00</b>
<b>SA00</b>	<b>Saldo (00) Nettoergebnis nach Haushaltsrücklagen (Saldo 0 + Saldo 01)</b>					<b>-487 900,00</b>	<b>-446 600,00</b>	<b>-467 361,16</b>			
<b>Investive Gebarung</b>											
<b>SU 33</b>	<b>Summe Einzahlungen investive Gebarung</b>								<b>0,00</b>	<b>0,00</b>	<b>0,00</b>
1/029000-010000	Gebäude und Bauten		3413	2 40	22	0,00	0,00	0,00	6 000,00	6 600,00	5 672,93
1/029000-042000	Betriebsausstattung		3415	2 41	22	0,00	0,00	0,00	25 000,00	17 000,00	21 114,49
1/029000-042100	Betriebsausstattung Telefonanlage		3415	2 41	5	0,00	0,00	0,00	0,00	3 000,00	0,00
<b>SU 34</b>	<b>Summe Auszahlungen investive Gebarung</b>								<b>31 000,00</b>	<b>26 600,00</b>	<b>26 787,42</b>
<b>SA2</b>	<b>Saldo (2) Geldfluss aus der Investiven Gebarung (33 - 34)</b>								<b>-31 000,00</b>	<b>-26 600,00</b>	<b>-26 787,42</b>
<b>SA3</b>	<b>Saldo (3) Nettofinanzierungssaldo (Saldo 1 + Saldo 2)</b>								<b>-427 100,00</b>	<b>-382 400,00</b>	<b>-396 045,02</b>
<b>Finanzierungstätigkeit</b>											
<b>SU 35</b>	<b>Summe Einzahlungen aus der Finanzierungstätigkeit</b>								<b>0,00</b>	<b>0,00</b>	<b>0,00</b>
<b>SU 36</b>	<b>Summe Auszahlungen aus der Finanzierungstätigkeit</b>								<b>0,00</b>	<b>0,00</b>	<b>0,00</b>
<b>SA4</b>	<b>Saldo (4) Geldfluss aus der Finanzierungstätigkeit (35 - 36)</b>								<b>0,00</b>	<b>0,00</b>	<b>0,00</b>
<b>SA5</b>	<b>Saldo (5) Geldfluss aus der voranschlagswirksamen Gebarung (Saldo 3 + Saldo 4)</b>								<b>-427 100,00</b>	<b>-382 400,00</b>	<b>-396 045,02</b>
<b>029100</b>	<b>BH - Aussenstelle</b>										
<b>Operative Gebarung</b>											
<b>SU 21 / 31</b>	<b>Summe Erträge / Einzahlungen operative Gebarung</b>					<b>0,00</b>	<b>0,00</b>	<b>0,00</b>	<b>0,00</b>	<b>0,00</b>	<b>0,00</b>
1/029100-631000	Telekommunikationsdienste	2222	3222	24	5	0,00	500,00	535,12	0,00	500,00	535,12
<b>SU 22 / 32</b>	<b>Summe Aufwendungen / Auszahlungen operative Gebarung</b>					<b>0,00</b>	<b>500,00</b>	<b>535,12</b>	<b>0,00</b>	<b>500,00</b>	<b>535,12</b>
<b>SA 0 / SA 1</b>	<b>(0) Nettoergebnis (21 - 22) / (1) Geldfluss operative Gebarung (31 - 32)</b>					<b>0,00</b>	<b>-500,00</b>	<b>-535,12</b>	<b>0,00</b>	<b>-500,00</b>	<b>-535,12</b>
<b>SA01</b>	<b>Saldo (01) Haushaltsrücklagen (230 - 240)</b>					<b>0,00</b>	<b>0,00</b>	<b>0,00</b>	<b>0,00</b>	<b>0,00</b>	<b>0,00</b>
<b>SA00</b>	<b>Saldo (00) Nettoergebnis nach Haushaltsrücklagen (Saldo 0 + Saldo 01)</b>					<b>0,00</b>	<b>-500,00</b>	<b>-535,12</b>			
<b>Investive Gebarung</b>											
<b>SU 33</b>	<b>Summe Einzahlungen investive Gebarung</b>								<b>0,00</b>	<b>0,00</b>	<b>0,00</b>
<b>SU 34</b>	<b>Summe Auszahlungen investive Gebarung</b>								<b>0,00</b>	<b>0,00</b>	<b>0,00</b>
<b>SA2</b>	<b>Saldo (2) Geldfluss aus der Investiven Gebarung (33 - 34)</b>								<b>0,00</b>	<b>0,00</b>	<b>0,00</b>
<b>SA3</b>	<b>Saldo (3) Nettofinanzierungssaldo (Saldo 1 + Saldo 2)</b>								<b>0,00</b>	<b>-500,00</b>	<b>-535,12</b>
<b>Finanzierungstätigkeit</b>											
<b>SU 35</b>	<b>Summe Einzahlungen aus der Finanzierungstätigkeit</b>								<b>0,00</b>	<b>0,00</b>	<b>0,00</b>
<b>SU 36</b>	<b>Summe Auszahlungen aus der Finanzierungstätigkeit</b>								<b>0,00</b>	<b>0,00</b>	<b>0,00</b>
<b>SA4</b>	<b>Saldo (4) Geldfluss aus der Finanzierungstätigkeit (35 - 36)</b>								<b>0,00</b>	<b>0,00</b>	<b>0,00</b>
<b>SA5</b>	<b>Saldo (5) Geldfluss aus der voranschlagswirksamen Gebarung (Saldo 3 + Saldo 4)</b>								<b>0,00</b>	<b>-500,00</b>	<b>-535,12</b>

		MVAG		VC QU	AOB	Ergebnisvoranschlag			Finanzierungsvoranschlag			
		EH	FH			VA 2025	VA 2024	RA 2023	VA 2025	VA 2024	RA 2023	
<b>03</b>	<b>Bauverwaltung</b>											
<b>030</b>	<b>Bauamt</b>											
<b>030000</b>	<b>Fachbereich Bauamt</b>											
<b>Operative Gebarung</b>												
2/030000+816500	Kostenersätze AMS	2114	3114		3	35 000,00	22 300,00	0,00	35 000,00	22 300,00	0,00	
2/030000+817000	Erträge aus der Auflösung von sonstigen Rückstellungen	2117				0,00	23 800,00	0,00	0,00	0,00	0,00	
2/030000+827000	Personalkostenersätze	2116	3116	18	3	0,00	1 500,00	1 519,20	0,00	1 500,00	0,00	
<b>SU 21 / 31</b>	<b>Summe Erträge / Einzahlungen operative Gebarung</b>					<b>35 000,00</b>	<b>47 600,00</b>	<b>1 519,20</b>	<b>35 000,00</b>	<b>23 800,00</b>	<b>0,00</b>	
1/030000-400000	Geringwertige Wirtschaftsgüter	2221	3221	23	23	1 200,00	1 200,00	2 310,49	1 200,00	1 200,00	2 310,49	
1/030000-400200	Dienstbekleidung	2221	3221	23	23	500,00	500,00	85,00	500,00	500,00	85,00	
1/030000-452000	Treibstoffe	2221	3221	23	23	300,00	800,00	701,46	300,00	800,00	710,08	
1/030000-456000	Büromittel	2221	3221	23	23	1 000,00	1 000,00	1 068,54	1 000,00	1 000,00	1 068,54	
1/030000-457000	Druckwerke	2221	3221	23	23	2 000,00	2 000,00	2 175,83	2 000,00	2 000,00	2 175,83	
1/030000-510000	Geldbezüge Vb	2211	3211	20	3	394 000,00	405 100,00	348 836,10	394 000,00	405 100,00	348 836,10	
1/030000-565000	Mehrleistungsvergütungen	2211	3211	20	3	18 000,00	17 000,00	17 378,42	18 000,00	17 000,00	17 378,42	
1/030000-566000	Dienstjubiläen	2212	3212	20	3	0,00	23 600,00	0,00	0,00	23 600,00	0,00	
1/030000-569000	Sonstige Nebengebühren	2211	3211	20	3	1 900,00	1 800,00	1 348,30	1 900,00	1 800,00	1 348,30	
1/030000-580000	DGB zum Ausgleichsfonds für Familienbeihilfen	2212	3212	20	3	12 800,00	13 200,00	10 526,11	12 800,00	13 200,00	10 526,11	
1/030000-582000	Dienstgeberbeiträge zur sozialen Sicherheit	2212	3212	20	3	90 700,00	92 200,00	73 102,53	90 700,00	92 200,00	73 102,53	
1/030000-582100	Betriebliche Mitarbeitervorsorge	2212	3212	20	3	3 400,00	3 600,00	2 656,86	3 400,00	3 600,00	2 656,86	
1/030000-591000	Dotierung von Rückstellungen für Abfertigungen	2214				7 000,00	6 600,00	8 913,14	0,00	0,00	0,00	
1/030000-592000	Dotierung von Rückstellungen für Jubiläumszuwendungen	2214				3 700,00	3 300,00	7 753,13	0,00	0,00	0,00	
1/030000-617000	Instandhaltung Fahrzeuge	2224	3224	24	23	700,00	2 000,00	2 281,14	700,00	2 000,00	2 281,14	
1/030000-618000	Instandhaltung Einrichtung	2224	3224	24	23	500,00	500,00	209,66	500,00	500,00	209,66	
1/030000-630000	Postdienste	2222	3222	24	23	700,00	800,00	652,67	700,00	800,00	652,67	
1/030000-670000	Versicherungen	2222	3222	24	22	300,00	300,00	252,46	300,00	300,00	252,46	
1/030000-680000	Planmäßige Abschreibung	2226				800,00	800,00	5 692,01	0,00	0,00	0,00	
1/030000-710000	Öffentliche Abgaben gem. FAG	2225	3225	24	22	400,00	400,00	340,25	400,00	400,00	340,25	
1/030000-724000	Reisegebühren	2225	3225	24	3	1 200,00	1 200,00	567,20	1 200,00	1 200,00	567,20	
1/030000-728000	Entgelte f. diverse Erhebungsarbeiten	2225	3225	24	23	500,00	0,00	505,40	500,00	0,00	505,40	
1/030000-728800	Bauhofleistungen	2225	3225	24	23	800,00	500,00	843,75	800,00	500,00	843,75	
<b>SU 22 / 32</b>	<b>Summe Aufwendungen / Auszahlungen operative Gebarung</b>					<b>542 400,00</b>	<b>578 400,00</b>	<b>488 200,45</b>	<b>530 900,00</b>	<b>567 700,00</b>	<b>465 850,79</b>	
<b>SA 0 / SA 1</b>	<b>(0) Nettoergebnis (21 - 22) / (1) Geldfluss operative Gebarung (31 - 32)</b>					<b>-507 400,00</b>	<b>-530 800,00</b>	<b>-486 681,25</b>	<b>-495 900,00</b>	<b>-543 900,00</b>	<b>-465 850,79</b>	
<b>SA01</b>	<b>Saldo (01) Haushaltsrücklagen (230 - 240)</b>					<b>0,00</b>	<b>0,00</b>	<b>0,00</b>	<b>0,00</b>	<b>0,00</b>	<b>0,00</b>	

		MVAG VC QU AOB			Ergebnisvoranschlag			Finanzierungsvoranschlag		
		EH	FH		VA 2025	VA 2024	RA 2023	VA 2025	VA 2024	RA 2023
<b>SA00</b>	<b>Saldo (00) Nettoergebnis nach Haushaltsrücklagen (Saldo 0 + Saldo 01)</b>				<b>-507 400,00</b>	<b>-530 800,00</b>	<b>-486 681,25</b>			
<b>Investive Gebarung</b>										
2/030000+040000	Fahrzeugverkauf		3314 2 31	23	0,00	0,00	0,00	2 000,00	0,00	0,00
<b>SU 33</b>	<b>Summe Einzahlungen investive Gebarung</b>							<b>2 000,00</b>	<b>0,00</b>	<b>0,00</b>
<b>SU 34</b>	<b>Summe Auszahlungen investive Gebarung</b>							<b>0,00</b>	<b>0,00</b>	<b>0,00</b>
<b>SA2</b>	<b>Saldo (2) Geldfluss aus der Investiven Gebarung (33 – 34)</b>							<b>2 000,00</b>	<b>0,00</b>	<b>0,00</b>
<b>SA3</b>	<b>Saldo (3) Nettofinanzierungssaldo (Saldo 1 + Saldo 2)</b>							<b>-493 900,00</b>	<b>-543 900,00</b>	<b>-465 850,79</b>
<b>Finanzierungstätigkeit</b>										
<b>SU 35</b>	<b>Summe Einzahlungen aus der Finanzierungstätigkeit</b>							<b>0,00</b>	<b>0,00</b>	<b>0,00</b>
<b>SU 36</b>	<b>Summe Auszahlungen aus der Finanzierungstätigkeit</b>							<b>0,00</b>	<b>0,00</b>	<b>0,00</b>
<b>SA4</b>	<b>Saldo (4) Geldfluss aus der Finanzierungstätigkeit (35 – 36)</b>							<b>0,00</b>	<b>0,00</b>	<b>0,00</b>
<b>SA5</b>	<b>Saldo (5) Geldfluss aus der voranschlagswirksamen Gebarung (Saldo 3 + Saldo 4)</b>							<b>-493 900,00</b>	<b>-543 900,00</b>	<b>-465 850,79</b>
<b>031</b>	<b>Amt für Raumordnung und Raumplanung</b>									
<b>031000</b>	<b>Raumordnung-Raumplanung</b>									
<b>Operative Gebarung</b>										
2/031000+861000	Beitrag Land NÖ		2121 3121	15 23	0,00	500,00	540,00	0,00	500,00	540,00
<b>SU 21 / 31</b>	<b>Summe Erträge / Einzahlungen operative Gebarung</b>				<b>0,00</b>	<b>500,00</b>	<b>540,00</b>	<b>0,00</b>	<b>500,00</b>	<b>540,00</b>
1/031000-650000	Zinsen Finanzschulden Inland		2241 3241	25 21	0,00	100,00	137,37	0,00	100,00	137,37
1/031000-728000	Flächenwidmungsplan		2225 3225	24 23	30 000,00	30 000,00	27 528,21	30 000,00	30 000,00	27 528,21
1/031000-728100	Teilbebauungsplan		2225 3225	24 23	90 000,00	80 000,00	24 593,76	90 000,00	80 000,00	30 617,76
1/031000-728200	Stadtentwicklung		2225 3225	24 23	10 000,00	10 000,00	27 644,40	10 000,00	10 000,00	40 820,40
1/031000-728300	Externe Beratungsleistungen		2225 3225	24 23	22 000,00	35 000,00	5 347,30	22 000,00	35 000,00	5 347,30
1/031000-728400	Entgelte f. diverse Erhebungsarbeiten		2225 3225	24 23	1 000,00	1 000,00	0,00	1 000,00	1 000,00	0,00
<b>SU 22 / 32</b>	<b>Summe Aufwendungen / Auszahlungen operative Gebarung</b>				<b>153 000,00</b>	<b>156 100,00</b>	<b>85 251,04</b>	<b>153 000,00</b>	<b>156 100,00</b>	<b>104 451,04</b>
<b>SA 0 / SA 1</b>	<b>(0) Nettoergebnis (21 - 22) / (1) Geldfluss operative Gebarung (31 – 32)</b>				<b>-153 000,00</b>	<b>-155 600,00</b>	<b>-84 711,04</b>	<b>-153 000,00</b>	<b>-155 600,00</b>	<b>-103 911,04</b>
<b>SA01</b>	<b>Saldo (01) Haushaltsrücklagen (230 - 240)</b>				<b>0,00</b>	<b>0,00</b>	<b>0,00</b>	<b>0,00</b>	<b>0,00</b>	<b>0,00</b>
<b>SA00</b>	<b>Saldo (00) Nettoergebnis nach Haushaltsrücklagen (Saldo 0 + Saldo 01)</b>				<b>-153 000,00</b>	<b>-155 600,00</b>	<b>-84 711,04</b>			
<b>Investive Gebarung</b>										
<b>SU 33</b>	<b>Summe Einzahlungen investive Gebarung</b>							<b>0,00</b>	<b>0,00</b>	<b>0,00</b>
<b>SU 34</b>	<b>Summe Auszahlungen investive Gebarung</b>							<b>0,00</b>	<b>0,00</b>	<b>0,00</b>
<b>SA2</b>	<b>Saldo (2) Geldfluss aus der Investiven Gebarung (33 – 34)</b>							<b>0,00</b>	<b>0,00</b>	<b>0,00</b>
<b>SA3</b>	<b>Saldo (3) Nettofinanzierungssaldo (Saldo 1 + Saldo 2)</b>							<b>-153 000,00</b>	<b>-155 600,00</b>	<b>-103 911,04</b>
<b>Finanzierungstätigkeit</b>										
<b>SU 35</b>	<b>Summe Einzahlungen aus der Finanzierungstätigkeit</b>							<b>0,00</b>	<b>0,00</b>	<b>0,00</b>
1/031000-346000	Schuldrückzahlung Finanzunternehmungen		3614 65	21	0,00	0,00	0,00	0,00	1 200,00	5 252,87
<b>SU 36</b>	<b>Summe Auszahlungen aus der Finanzierungstätigkeit</b>							<b>0,00</b>	<b>1 200,00</b>	<b>5 252,87</b>

		MVAG		VC QU	AOB	Ergebnisvoranschlag			Finanzierungsvoranschlag		
		EH	FH			VA 2025	VA 2024	RA 2023	VA 2025	VA 2024	RA 2023
<b>SA4</b>	<b>Saldo (4) Geldfluss aus der Finanzierungstätigkeit (35 – 36)</b>								<b>0,00</b>	<b>-1 200,00</b>	<b>-5 252,87</b>
<b>SA5</b>	<b>Saldo (5) Geldfluss aus der voranschlagswirksamen Gebarung (Saldo 3 + Saldo 4)</b>								<b>-153 000,00</b>	<b>-156 800,00</b>	<b>-109 163,91</b>
<b>031200</b>	<b>Stadtentwicklung</b>										
<b>Operative Gebarung</b>											
<b>SU 21 / 31</b>	<b>Summe Erträge / Einzahlungen operative Gebarung</b>					<b>0,00</b>	<b>0,00</b>	<b>0,00</b>	<b>0,00</b>	<b>0,00</b>	<b>0,00</b>
1/031200-510000	Geldbezüge Vb	2211	3211	20	3	103 600,00	98 900,00	89 006,92	103 600,00	98 900,00	89 006,92
1/031200-565000	Mehrleistungsvergütungen	2211	3211	20	3	1 000,00	1 000,00	283,66	1 000,00	1 000,00	283,66
1/031200-569000	Sonstige Nebengebühren	2211	3211	20	3	1 300,00	1 300,00	623,16	1 300,00	1 300,00	623,16
1/031200-580000	DGB zum Ausgleichsfonds für Familienbeihilfen	2212	3212	20	3	4 000,00	3 800,00	3 316,25	4 000,00	3 800,00	3 316,25
1/031200-582000	Dienstgeberbeiträge zur sozialen Sicherheit	2212	3212	20	3	19 300,00	18 400,00	17 605,82	19 300,00	18 400,00	17 605,82
1/031200-582100	Betriebliche Mitarbeitervorsorge	2212	3212	20	3	1 500,00	1 400,00	1 259,55	1 500,00	1 400,00	1 259,55
1/031200-591000	Dotierung von Rückstellungen für Abfertigungen	2214				200,00	200,00	205,34	0,00	0,00	0,00
1/031200-592000	Dotierung von Rückstellungen für Jubiläumszuwendungen	2214				1 900,00	1 700,00	1 760,92	0,00	0,00	0,00
1/031200-724000	Reisegebühren	2225	3225	24	3	700,00	1 000,00	861,82	700,00	1 000,00	861,82
<b>SU 22 / 32</b>	<b>Summe Aufwendungen / Auszahlungen operative Gebarung</b>					<b>133 500,00</b>	<b>127 700,00</b>	<b>114 923,44</b>	<b>131 400,00</b>	<b>125 800,00</b>	<b>112 957,18</b>
<b>SA 0 / SA 1</b>	<b>(0) Nettoergebnis (21 - 22) / (1) Geldfluss operative Gebarung (31 – 32)</b>					<b>-133 500,00</b>	<b>-127 700,00</b>	<b>-114 923,44</b>	<b>-131 400,00</b>	<b>-125 800,00</b>	<b>-112 957,18</b>
<b>SA01</b>	<b>Saldo (01) Haushaltsrücklagen (230 - 240)</b>					<b>0,00</b>	<b>0,00</b>	<b>0,00</b>	<b>0,00</b>	<b>0,00</b>	<b>0,00</b>
<b>SA00</b>	<b>Saldo (00) Nettoergebnis nach Haushaltsrücklagen (Saldo 0 + Saldo 01)</b>					<b>-133 500,00</b>	<b>-127 700,00</b>	<b>-114 923,44</b>			
<b>Investive Gebarung</b>											
<b>SU 33</b>	<b>Summe Einzahlungen investive Gebarung</b>								<b>0,00</b>	<b>0,00</b>	<b>0,00</b>
<b>SU 34</b>	<b>Summe Auszahlungen investive Gebarung</b>								<b>0,00</b>	<b>0,00</b>	<b>0,00</b>
<b>SA2</b>	<b>Saldo (2) Geldfluss aus der Investiven Gebarung (33 – 34)</b>								<b>0,00</b>	<b>0,00</b>	<b>0,00</b>
<b>SA3</b>	<b>Saldo (3) Nettofinanzierungssaldo (Saldo 1 + Saldo 2)</b>								<b>-131 400,00</b>	<b>-125 800,00</b>	<b>-112 957,18</b>
<b>Finanzierungstätigkeit</b>											
<b>SU 35</b>	<b>Summe Einzahlungen aus der Finanzierungstätigkeit</b>								<b>0,00</b>	<b>0,00</b>	<b>0,00</b>
<b>SU 36</b>	<b>Summe Auszahlungen aus der Finanzierungstätigkeit</b>								<b>0,00</b>	<b>0,00</b>	<b>0,00</b>
<b>SA4</b>	<b>Saldo (4) Geldfluss aus der Finanzierungstätigkeit (35 – 36)</b>								<b>0,00</b>	<b>0,00</b>	<b>0,00</b>
<b>SA5</b>	<b>Saldo (5) Geldfluss aus der voranschlagswirksamen Gebarung (Saldo 3 + Saldo 4)</b>								<b>-131 400,00</b>	<b>-125 800,00</b>	<b>-112 957,18</b>

		MVAG		VC QU	AOB	Ergebnisvoranschlag			Finanzierungsvoranschlag			
		EH	FH			VA 2025	VA 2024	RA 2023	VA 2025	VA 2024	RA 2023	
<b>05</b>	<b>Bezirksverwaltung</b>											
<b>050</b>	<b>Bezirksverwaltung</b>											
<b>050000</b>	<b>Bezirksverwaltung</b>											
<b>Operative Gebarung</b>												
2/050000+808100	KFZ-Begutachtungsplaketten	2116	3116	16	11	30 000,00	28 000,00	30 665,90	30 000,00	28 000,00	30 665,90	
2/050000+816000	Kostenersätze	2114	3114	13	11	25 000,00	25 000,00	22 951,53	25 000,00	25 000,00	22 951,53	
2/050000+816200	Sachverständigengebühren Verhandlungen	2114	3114	13	11	2 000,00	2 200,00	1 901,80	2 000,00	2 200,00	1 901,80	
2/050000+816300	Kostenersatz Aufsicht Führerscheinprüfungen	2114	3114	13	11	6 000,00	6 000,00	4 364,00	6 000,00	6 000,00	4 364,00	
2/050000+817000	Erträge aus der Auflösung von sonstigen Rückstellungen	2117				149 700,00	0,00	3 033,04	0,00	0,00	0,00	
2/050000+868000	Strafgelder (FSG)	2124	3124	16	11	11 800,00	11 500,00	10 898,05	11 800,00	11 500,00	10 898,05	
<b>SU 21 / 31</b>	<b>Summe Erträge / Einzahlungen operative Gebarung</b>					<b>224 500,00</b>	<b>72 700,00</b>	<b>73 814,32</b>	<b>74 800,00</b>	<b>72 700,00</b>	<b>70 781,28</b>	
1/050000-400000	Geringwertige Wirtschaftsgüter	2221	3221	23	11	800,00	800,00	410,29	800,00	800,00	410,29	
1/050000-413100	KFZ-Begutachtungsplaketten	2221	3221	23	11	30 000,00	26 000,00	32 289,70	30 000,00	26 000,00	32 289,70	
1/050000-456000	Büromittel	2221	3221	23	11	3 900,00	3 900,00	4 851,01	3 900,00	3 900,00	4 851,01	
1/050000-457000	Druckwerke	2221	3221	23	11	3 500,00	3 500,00	4 514,04	3 500,00	3 500,00	4 443,05	
1/050000-457100	Pässe, Ausweise	2221	3221	23	11	125 000,00	123 000,00	116 801,70	125 000,00	123 000,00	115 449,62	
1/050000-510000	Geldbezüge Vb	2211	3211	20	3	697 800,00	628 100,00	570 903,46	697 800,00	628 100,00	570 903,46	
1/050000-511100	Abfertigungen	2211	3211	20	3	149 400,00	0,00	0,00	149 400,00	0,00	0,00	
1/050000-523000	Fallweise Bedienstete	2211	3211	20	3	0,00	0,00	241,49	0,00	0,00	241,49	
1/050000-565000	Mehrleistungsvergütungen	2211	3211	20	3	39 000,00	35 000,00	35 775,70	39 000,00	35 000,00	35 775,70	
1/050000-569000	Sonstige Nebengebühren	2211	3211	20	3	3 300,00	3 100,00	2 558,99	3 300,00	3 100,00	2 558,99	
1/050000-580000	DGB zum Ausgleichsfonds für Familienbeihilfen	2212	3212	20	3	20 000,00	17 100,00	15 503,74	20 000,00	17 100,00	15 503,74	
1/050000-582000	Dienstgeberbeiträge zur sozialen Sicherheit	2212	3212	20	3	122 300,00	108 500,00	97 192,58	122 300,00	108 500,00	97 192,58	
1/050000-582100	Betriebliche Mitarbeitervorsorge	2212	3212	20	3	7 600,00	6 900,00	6 063,78	7 600,00	6 900,00	6 063,78	
1/050000-591000	Dotierung von Rückstellungen für Abfertigungen	2214				1 000,00	8 100,00	12 772,77	0,00	0,00	0,00	
1/050000-592000	Dotierung von Rückstellungen für Jubiläumszuwendungen	2214				6 900,00	9 100,00	10 930,05	0,00	0,00	0,00	
1/050000-618000	Instandhaltung Einrichtung	2224	3224	24	11	300,00	300,00	70,80	300,00	300,00	70,80	
1/050000-630000	Postdienste	2222	3222	24	11	36 000,00	38 000,00	28 408,77	36 000,00	38 000,00	28 414,94	
1/050000-640200	Sachverständigengebühren	2222	3222	24	11	0,00	0,00	1 153,52	0,00	0,00	1 289,99	
1/050000-640300	Sachverständigengebühren Verhandlungen	2222	3222	24	11	2 000,00	2 000,00	2 109,88	2 000,00	2 000,00	2 109,88	
1/050000-659000	Geldverkehrsspesen	2244	3244	24	11	100,00	100,00	74,03	100,00	100,00	73,83	
1/050000-680000	Planmäßige Abschreibung	2226				300,00	300,00	323,30	0,00	0,00	0,00	



		MVAG		VC QU	AOB	Ergebnisvoranschlag			Finanzierungsvoranschlag		
		EH	FH			VA 2025	VA 2024	RA 2023	VA 2025	VA 2024	RA 2023
1/050000-710000	Exekutionskosten	2225	3225	24	11	13 000,00	13 000,00	13 999,31	13 000,00	13 000,00	13 999,31
1/050000-724000	Reisegebühren	2225	3225	24	3	1 500,00	1 500,00	1 781,68	1 500,00	1 500,00	1 781,68
1/050000-724100	Reisegebühren Bezirksforstinspektion	2225	3225	24	3	2 900,00	2 500,00	2 435,16	2 900,00	2 500,00	2 435,16
1/050000-729800	Kostenersatz Bezirksforstinspektion	2225	3225	24	21	7 500,00	7 000,00	7 000,00	7 500,00	7 000,00	7 000,00
<b>SU 22 / 32</b>	<b>Summe Aufwendungen / Auszahlungen operative Gebarung</b>					<b>1 274 100,00</b>	<b>1 037 800,00</b>	<b>968 165,75</b>	<b>1 265 900,00</b>	<b>1 020 300,00</b>	<b>942 859,00</b>
<b>SA 0 / SA 1</b>	<b>(0) Nettoergebnis (21 - 22) / (1) Geldfluss operative Gebarung (31 - 32)</b>					<b>-1 049 600,00</b>	<b>-965 100,00</b>	<b>-894 351,43</b>	<b>-1 191 100,00</b>	<b>-947 600,00</b>	<b>-872 077,72</b>
<b>SA01</b>	<b>Saldo (01) Haushaltsrücklagen (230 - 240)</b>					<b>0,00</b>	<b>0,00</b>	<b>0,00</b>	<b>0,00</b>	<b>0,00</b>	<b>0,00</b>
<b>SA00</b>	<b>Saldo (00) Nettoergebnis nach Haushaltsrücklagen (Saldo 0 + Saldo 01)</b>					<b>-1 049 600,00</b>	<b>-965 100,00</b>	<b>-894 351,43</b>			
<b>Investive Gebarung</b>											
<b>SU 33</b>	<b>Summe Einzahlungen investive Gebarung</b>								<b>0,00</b>	<b>0,00</b>	<b>0,00</b>
<b>SU 34</b>	<b>Summe Auszahlungen investive Gebarung</b>								<b>0,00</b>	<b>0,00</b>	<b>0,00</b>
<b>SA2</b>	<b>Saldo (2) Geldfluss aus der Investiven Gebarung (33 - 34)</b>								<b>0,00</b>	<b>0,00</b>	<b>0,00</b>
<b>SA3</b>	<b>Saldo (3) Nettofinanzierungssaldo (Saldo 1 + Saldo 2)</b>								<b>-1 191 100,00</b>	<b>-947 600,00</b>	<b>-872 077,72</b>
<b>Finanzierungstätigkeit</b>											
<b>SU 35</b>	<b>Summe Einzahlungen aus der Finanzierungstätigkeit</b>								<b>0,00</b>	<b>0,00</b>	<b>0,00</b>
<b>SU 36</b>	<b>Summe Auszahlungen aus der Finanzierungstätigkeit</b>								<b>0,00</b>	<b>0,00</b>	<b>0,00</b>
<b>SA4</b>	<b>Saldo (4) Geldfluss aus der Finanzierungstätigkeit (35 - 36)</b>								<b>0,00</b>	<b>0,00</b>	<b>0,00</b>
<b>SA5</b>	<b>Saldo (5) Geldfluss aus der voranschlagswirksamen Gebarung (Saldo 3 + Saldo 4)</b>								<b>-1 191 100,00</b>	<b>-947 600,00</b>	<b>-872 077,72</b>
<b>06</b>	<b>Sonstige Maßnahmen</b>										
<b>060</b>	<b>Beiträge an Verbände, Vereine oder sonstige Organisationen</b>										
<b>060000</b>	<b>Beiträge an Verbände</b>										
<b>Operative Gebarung</b>											
<b>SU 21 / 31</b>	<b>Summe Erträge / Einzahlungen operative Gebarung</b>					<b>0,00</b>	<b>0,00</b>	<b>0,00</b>	<b>0,00</b>	<b>0,00</b>	<b>0,00</b>
1/060000-726000	Mitgliedsbeiträge	2225	3225	24	1	56 500,00	56 000,00	52 669,07	56 500,00	56 000,00	52 669,07
<b>SU 22 / 32</b>	<b>Summe Aufwendungen / Auszahlungen operative Gebarung</b>					<b>56 500,00</b>	<b>56 000,00</b>	<b>52 669,07</b>	<b>56 500,00</b>	<b>56 000,00</b>	<b>52 669,07</b>
<b>SA 0 / SA 1</b>	<b>(0) Nettoergebnis (21 - 22) / (1) Geldfluss operative Gebarung (31 - 32)</b>					<b>-56 500,00</b>	<b>-56 000,00</b>	<b>-52 669,07</b>	<b>-56 500,00</b>	<b>-56 000,00</b>	<b>-52 669,07</b>
<b>SA01</b>	<b>Saldo (01) Haushaltsrücklagen (230 - 240)</b>					<b>0,00</b>	<b>0,00</b>	<b>0,00</b>	<b>0,00</b>	<b>0,00</b>	<b>0,00</b>
<b>SA00</b>	<b>Saldo (00) Nettoergebnis nach Haushaltsrücklagen (Saldo 0 + Saldo 01)</b>					<b>-56 500,00</b>	<b>-56 000,00</b>	<b>-52 669,07</b>			
<b>Investive Gebarung</b>											
<b>SU 33</b>	<b>Summe Einzahlungen investive Gebarung</b>								<b>0,00</b>	<b>0,00</b>	<b>0,00</b>
<b>SU 34</b>	<b>Summe Auszahlungen investive Gebarung</b>								<b>0,00</b>	<b>0,00</b>	<b>0,00</b>
<b>SA2</b>	<b>Saldo (2) Geldfluss aus der Investiven Gebarung (33 - 34)</b>								<b>0,00</b>	<b>0,00</b>	<b>0,00</b>
<b>SA3</b>	<b>Saldo (3) Nettofinanzierungssaldo (Saldo 1 + Saldo 2)</b>								<b>-56 500,00</b>	<b>-56 000,00</b>	<b>-52 669,07</b>
<b>Finanzierungstätigkeit</b>											
<b>SU 35</b>	<b>Summe Einzahlungen aus der Finanzierungstätigkeit</b>								<b>0,00</b>	<b>0,00</b>	<b>0,00</b>
<b>SU 36</b>	<b>Summe Auszahlungen aus der Finanzierungstätigkeit</b>								<b>0,00</b>	<b>0,00</b>	<b>0,00</b>

		MVAG		VC QU	AOB	Ergebnisvoranschlag			Finanzierungsvoranschlag		
		EH	FH			VA 2025	VA 2024	RA 2023	VA 2025	VA 2024	RA 2023
<b>SA4</b>	<b>Saldo (4) Geldfluss aus der Finanzierungstätigkeit (35 – 36)</b>								<b>0,00</b>	<b>0,00</b>	<b>0,00</b>
<b>SA5</b>	<b>Saldo (5) Geldfluss aus der voranschlagswirksamen Gebarung (Saldo 3 + Saldo 4)</b>								<b>-56 500,00</b>	<b>-56 000,00</b>	<b>-52 669,07</b>
<b>061</b>	<b>Sonstige Subventionen</b>										
<b>061000</b>	<b>Sonstige Subventionen</b>										
<b>Operative Gebarung</b>											
<b>SU 21 / 31</b>	<b>Summe Erträge / Einzahlungen operative Gebarung</b>					<b>0,00</b>	<b>0,00</b>	<b>0,00</b>	<b>0,00</b>	<b>0,00</b>	<b>0,00</b>
1/061000-757000	Subventionen	2234	3234	27	1	3 500,00	3 200,00	3 200,00	3 500,00	3 200,00	3 200,00
<b>SU 22 / 32</b>	<b>Summe Aufwendungen / Auszahlungen operative Gebarung</b>					<b>3 500,00</b>	<b>3 200,00</b>	<b>3 200,00</b>	<b>3 500,00</b>	<b>3 200,00</b>	<b>3 200,00</b>
<b>SA 0 / SA 1</b>	<b>(0) Nettoergebnis (21 - 22) / (1) Geldfluss operative Gebarung (31 – 32)</b>					<b>-3 500,00</b>	<b>-3 200,00</b>	<b>-3 200,00</b>	<b>-3 500,00</b>	<b>-3 200,00</b>	<b>-3 200,00</b>
<b>SA01</b>	<b>Saldo (01) Haushaltsrücklagen (230 - 240)</b>					<b>0,00</b>	<b>0,00</b>	<b>0,00</b>	<b>0,00</b>	<b>0,00</b>	<b>0,00</b>
<b>SA00</b>	<b>Saldo (00) Nettoergebnis nach Haushaltsrücklagen (Saldo 0 + Saldo 01)</b>					<b>-3 500,00</b>	<b>-3 200,00</b>	<b>-3 200,00</b>			
<b>Investive Gebarung</b>											
<b>SU 33</b>	<b>Summe Einzahlungen investive Gebarung</b>								<b>0,00</b>	<b>0,00</b>	<b>0,00</b>
<b>SU 34</b>	<b>Summe Auszahlungen investive Gebarung</b>								<b>0,00</b>	<b>0,00</b>	<b>0,00</b>
<b>SA2</b>	<b>Saldo (2) Geldfluss aus der Investiven Gebarung (33 – 34)</b>								<b>0,00</b>	<b>0,00</b>	<b>0,00</b>
<b>SA3</b>	<b>Saldo (3) Nettofinanzierungssaldo (Saldo 1 + Saldo 2)</b>								<b>-3 500,00</b>	<b>-3 200,00</b>	<b>-3 200,00</b>
<b>Finanzierungstätigkeit</b>											
<b>SU 35</b>	<b>Summe Einzahlungen aus der Finanzierungstätigkeit</b>								<b>0,00</b>	<b>0,00</b>	<b>0,00</b>
<b>SU 36</b>	<b>Summe Auszahlungen aus der Finanzierungstätigkeit</b>								<b>0,00</b>	<b>0,00</b>	<b>0,00</b>
<b>SA4</b>	<b>Saldo (4) Geldfluss aus der Finanzierungstätigkeit (35 – 36)</b>								<b>0,00</b>	<b>0,00</b>	<b>0,00</b>
<b>SA5</b>	<b>Saldo (5) Geldfluss aus der voranschlagswirksamen Gebarung (Saldo 3 + Saldo 4)</b>								<b>-3 500,00</b>	<b>-3 200,00</b>	<b>-3 200,00</b>
<b>062</b>	<b>Ehrungen und Auszeichnungen</b>										
<b>062000</b>	<b>Ehrungen-Auszeichnungen</b>										
<b>Operative Gebarung</b>											
<b>SU 21 / 31</b>	<b>Summe Erträge / Einzahlungen operative Gebarung</b>					<b>0,00</b>	<b>0,00</b>	<b>0,00</b>	<b>0,00</b>	<b>0,00</b>	<b>0,00</b>
1/062000-728000	Bürgerfeier	2225	3225	24	1	5 000,00	5 000,00	0,00	5 000,00	5 000,00	0,00
1/062000-728100	Jungbürgerfeier	2225	3225	24	1	0,00	0,00	94,50	0,00	0,00	94,50
1/062000-728500	Neubürgerempfang	2225	3225	24	1	700,00	500,00	670,36	700,00	500,00	670,36
1/062000-728800	Bauhofleistungen	2225	3225	24	1	1 000,00	1 000,00	0,00	1 000,00	1 000,00	0,00
1/062000-768000	Ehrungen	2234	3234	27	1	15 000,00	15 000,00	14 606,05	15 000,00	15 000,00	14 662,45
1/062000-768100	Preisgala (a.bua)	2234	3234	27	1	8 000,00	9 000,00	8 505,46	8 000,00	9 000,00	8 505,46
1/062000-768200	Förderungspreis Kultur	2234	3234	27	1	2 000,00	2 000,00	346,50	2 000,00	2 000,00	346,50
<b>SU 22 / 32</b>	<b>Summe Aufwendungen / Auszahlungen operative Gebarung</b>					<b>31 700,00</b>	<b>32 500,00</b>	<b>24 222,87</b>	<b>31 700,00</b>	<b>32 500,00</b>	<b>24 279,27</b>
<b>SA 0 / SA 1</b>	<b>(0) Nettoergebnis (21 - 22) / (1) Geldfluss operative Gebarung (31 – 32)</b>					<b>-31 700,00</b>	<b>-32 500,00</b>	<b>-24 222,87</b>	<b>-31 700,00</b>	<b>-32 500,00</b>	<b>-24 279,27</b>
<b>SA01</b>	<b>Saldo (01) Haushaltsrücklagen (230 - 240)</b>					<b>0,00</b>	<b>0,00</b>	<b>0,00</b>	<b>0,00</b>	<b>0,00</b>	<b>0,00</b>
<b>SA00</b>	<b>Saldo (00) Nettoergebnis nach Haushaltsrücklagen (Saldo 0 + Saldo 01)</b>					<b>-31 700,00</b>	<b>-32 500,00</b>	<b>-24 222,87</b>			

		MVAG		VC QU	AOB	Ergebnisvoranschlag			Finanzierungsvoranschlag		
		EH	FH			VA 2025	VA 2024	RA 2023	VA 2025	VA 2024	RA 2023
<b>Investive Gebarung</b>											
SU 33	Summe Einzahlungen investive Gebarung								0,00	0,00	0,00
SU 34	Summe Auszahlungen investive Gebarung								0,00	0,00	0,00
SA2	Saldo (2) Geldfluss aus der Investiven Gebarung (33 – 34)								0,00	0,00	0,00
SA3	Saldo (3) Nettofinanzierungssaldo (Saldo 1 + Saldo 2)								-31 700,00	-32 500,00	-24 279,27
<b>Finanzierungstätigkeit</b>											
SU 35	Summe Einzahlungen aus der Finanzierungstätigkeit								0,00	0,00	0,00
SU 36	Summe Auszahlungen aus der Finanzierungstätigkeit								0,00	0,00	0,00
SA4	Saldo (4) Geldfluss aus der Finanzierungstätigkeit (35 – 36)								0,00	0,00	0,00
SA5	Saldo (5) Geldfluss aus der voranschlagswirksamen Gebarung (Saldo 3 + Saldo 4)								-31 700,00	-32 500,00	-24 279,27
<b>063</b>	<b>Städtekontakte und Partnerschaften</b>										
<b>063000</b>	<b>Städtekontakte und Partnerschaften</b>										
<b>Operative Gebarung</b>											
SU 21 / 31	Summe Erträge / Einzahlungen operative Gebarung					0,00	0,00	0,00	0,00	0,00	0,00
1/063000-757100	Subvention Verein Städtepartnerschaften	2234	3234	27	4	8 000,00	8 000,00	8 000,00	8 000,00	8 000,00	8 000,00
SU 22 / 32	Summe Aufwendungen / Auszahlungen operative Gebarung					8 000,00	8 000,00	8 000,00	8 000,00	8 000,00	8 000,00
SA 0 / SA 1	(0) Nettoergebnis (21 - 22) / (1) Geldfluss operative Gebarung (31 – 32)					-8 000,00	-8 000,00	-8 000,00	-8 000,00	-8 000,00	-8 000,00
SA01	Saldo (01) Haushaltsrücklagen (230 - 240)					0,00	0,00	0,00	0,00	0,00	0,00
SA00	Saldo (00) Nettoergebnis nach Haushaltsrücklagen (Saldo 0 + Saldo 01)					-8 000,00	-8 000,00	-8 000,00			
<b>Investive Gebarung</b>											
SU 33	Summe Einzahlungen investive Gebarung								0,00	0,00	0,00
SU 34	Summe Auszahlungen investive Gebarung								0,00	0,00	0,00
SA2	Saldo (2) Geldfluss aus der Investiven Gebarung (33 – 34)								0,00	0,00	0,00
SA3	Saldo (3) Nettofinanzierungssaldo (Saldo 1 + Saldo 2)								-8 000,00	-8 000,00	-8 000,00
<b>Finanzierungstätigkeit</b>											
SU 35	Summe Einzahlungen aus der Finanzierungstätigkeit								0,00	0,00	0,00
SU 36	Summe Auszahlungen aus der Finanzierungstätigkeit								0,00	0,00	0,00
SA4	Saldo (4) Geldfluss aus der Finanzierungstätigkeit (35 – 36)								0,00	0,00	0,00
SA5	Saldo (5) Geldfluss aus der voranschlagswirksamen Gebarung (Saldo 3 + Saldo 4)								-8 000,00	-8 000,00	-8 000,00
<b>08</b>	<b>Pensionen (soweit nicht aufgeteilt)</b>										
<b>080</b>	<b>Pensionen (soweit nicht aufgeteilt)</b>										
<b>080000</b>	<b>Pensionen</b>										
<b>Operative Gebarung</b>											
2/080000+868000	Pensionsbeiträge	2124	3124	16	3	19 300,00	18 000,00	16 705,64	19 300,00	18 000,00	16 705,64

		MVAG		VC QU	AOB	Ergebnisvoranschlag			Finanzierungsvoranschlag		
		EH	FH			VA 2025	VA 2024	RA 2023	VA 2025	VA 2024	RA 2023
2/080000+868100	Beitrag (Pensionen)	2124	3124	16	3	12 600,00	12 100,00	11 126,04	12 600,00	12 100,00	11 126,04
<b>SU 21 / 31</b>	<b>Summe Erträge / Einzahlungen operative Gebarung</b>					<b>31 900,00</b>	<b>30 100,00</b>	<b>27 831,68</b>	<b>31 900,00</b>	<b>30 100,00</b>	<b>27 831,68</b>
1/080000-760000	Pensionen	2234	3234	21	3	429 800,00	418 200,00	384 165,72	429 800,00	418 200,00	384 165,72
1/080000-760100	DGB Soz.Vers.Pensionen	2234	3234	21	3	13 600,00	12 900,00	11 913,71	13 600,00	12 900,00	11 913,71
1/080000-760500	Treuegelder	2234	3234	21	3	86 500,00	85 900,00	74 246,83	86 500,00	85 900,00	74 246,83
1/080000-760600	Treuegelder Krankenhaus	2234	3234	21	3	39 000,00	43 400,00	45 383,40	39 000,00	43 400,00	45 383,40
<b>SU 22 / 32</b>	<b>Summe Aufwendungen / Auszahlungen operative Gebarung</b>					<b>568 900,00</b>	<b>560 400,00</b>	<b>515 709,66</b>	<b>568 900,00</b>	<b>560 400,00</b>	<b>515 709,66</b>
<b>SA 0 / SA 1</b>	<b>(0) Nettoergebnis (21 - 22) / (1) Geldfluss operative Gebarung (31 – 32)</b>					<b>-537 000,00</b>	<b>-530 300,00</b>	<b>-487 877,98</b>	<b>-537 000,00</b>	<b>-530 300,00</b>	<b>-487 877,98</b>
<b>SA01</b>	<b>Saldo (01) Haushaltsrücklagen (230 - 240)</b>					<b>0,00</b>	<b>0,00</b>	<b>0,00</b>	<b>0,00</b>	<b>0,00</b>	<b>0,00</b>
<b>SA00</b>	<b>Saldo (00) Nettoergebnis nach Haushaltsrücklagen (Saldo 0 + Saldo 01)</b>					<b>-537 000,00</b>	<b>-530 300,00</b>	<b>-487 877,98</b>			
<b>Investive Gebarung</b>											
<b>SU 33</b>	<b>Summe Einzahlungen investive Gebarung</b>								<b>0,00</b>	<b>0,00</b>	<b>0,00</b>
<b>SU 34</b>	<b>Summe Auszahlungen investive Gebarung</b>								<b>0,00</b>	<b>0,00</b>	<b>0,00</b>
<b>SA2</b>	<b>Saldo (2) Geldfluss aus der Investiven Gebarung (33 – 34)</b>								<b>0,00</b>	<b>0,00</b>	<b>0,00</b>
<b>SA3</b>	<b>Saldo (3) Nettofinanzierungssaldo (Saldo 1 + Saldo 2)</b>								<b>-537 000,00</b>	<b>-530 300,00</b>	<b>-487 877,98</b>
<b>Finanzierungstätigkeit</b>											
<b>SU 35</b>	<b>Summe Einzahlungen aus der Finanzierungstätigkeit</b>								<b>0,00</b>	<b>0,00</b>	<b>0,00</b>
<b>SU 36</b>	<b>Summe Auszahlungen aus der Finanzierungstätigkeit</b>								<b>0,00</b>	<b>0,00</b>	<b>0,00</b>
<b>SA4</b>	<b>Saldo (4) Geldfluss aus der Finanzierungstätigkeit (35 – 36)</b>								<b>0,00</b>	<b>0,00</b>	<b>0,00</b>
<b>SA5</b>	<b>Saldo (5) Geldfluss aus der voranschlagswirksamen Gebarung (Saldo 3 + Saldo 4)</b>								<b>-537 000,00</b>	<b>-530 300,00</b>	<b>-487 877,98</b>
<b>09</b>	<b>Personalbetreuung</b>										
<b>091</b>	<b>Personalausbildung und Personalfortbildung</b>										
<b>091000</b>	<b>Personalausbildung und Fortbildung</b>										
<b>Operative Gebarung</b>											
<b>SU 21 / 31</b>	<b>Summe Erträge / Einzahlungen operative Gebarung</b>					<b>0,00</b>	<b>0,00</b>	<b>0,00</b>	<b>0,00</b>	<b>0,00</b>	<b>0,00</b>
1/091000-580000	DGB zum Ausgleichsfonds für Familienbeihilfen	2212	3212	20	3	100,00	100,00	1,20	100,00	100,00	1,20
1/091000-582000	Dienstgeberbeiträge zur sozialen Sicherheit	2212	3212	20	3	100,00	100,00	7,88	100,00	100,00	7,88
1/091000-582100	Betriebliche Mitarbeitervorsorge	2212	3212	20	3	100,00	100,00	0,55	100,00	100,00	0,55
1/091000-590000	Ausbildungskosten	2212	3212	20	3	40 000,00	40 000,00	34 780,20	40 000,00	40 000,00	33 916,20
1/091000-724000	Reisegebühren	2225	3225	24	3	3 000,00	3 000,00	2 758,50	3 000,00	3 000,00	2 771,20
<b>SU 22 / 32</b>	<b>Summe Aufwendungen / Auszahlungen operative Gebarung</b>					<b>43 300,00</b>	<b>43 300,00</b>	<b>37 548,33</b>	<b>43 300,00</b>	<b>43 300,00</b>	<b>36 697,03</b>
<b>SA 0 / SA 1</b>	<b>(0) Nettoergebnis (21 - 22) / (1) Geldfluss operative Gebarung (31 – 32)</b>					<b>-43 300,00</b>	<b>-43 300,00</b>	<b>-37 548,33</b>	<b>-43 300,00</b>	<b>-43 300,00</b>	<b>-36 697,03</b>
<b>SA01</b>	<b>Saldo (01) Haushaltsrücklagen (230 - 240)</b>					<b>0,00</b>	<b>0,00</b>	<b>0,00</b>	<b>0,00</b>	<b>0,00</b>	<b>0,00</b>
<b>SA00</b>	<b>Saldo (00) Nettoergebnis nach Haushaltsrücklagen (Saldo 0 + Saldo 01)</b>					<b>-43 300,00</b>	<b>-43 300,00</b>	<b>-37 548,33</b>			

		MVAG		VC QU	AOB	Ergebnisvoranschlag			Finanzierungsvoranschlag		
		EH	FH			VA 2025	VA 2024	RA 2023	VA 2025	VA 2024	RA 2023
<b>Investive Gebarung</b>											
SU 33	Summe Einzahlungen investive Gebarung								0,00	0,00	0,00
SU 34	Summe Auszahlungen investive Gebarung								0,00	0,00	0,00
SA2	Saldo (2) Geldfluss aus der Investiven Gebarung (33 – 34)								0,00	0,00	0,00
SA3	Saldo (3) Nettofinanzierungssaldo (Saldo 1 + Saldo 2)								-43 300,00	-43 300,00	-36 697,03
<b>Finanzierungstätigkeit</b>											
SU 35	Summe Einzahlungen aus der Finanzierungstätigkeit								0,00	0,00	0,00
SU 36	Summe Auszahlungen aus der Finanzierungstätigkeit								0,00	0,00	0,00
SA4	Saldo (4) Geldfluss aus der Finanzierungstätigkeit (35 – 36)								0,00	0,00	0,00
SA5	Saldo (5) Geldfluss aus der voranschlagswirksamen Gebarung (Saldo 3 + Saldo 4)								-43 300,00	-43 300,00	-36 697,03
<b>094</b>	<b>Gemeinschaftspflege</b>										
<b>094000</b>	<b>Gemeinschaftspflege</b>										
<b>Operative Gebarung</b>											
SU 21 / 31	Summe Erträge / Einzahlungen operative Gebarung					0,00	0,00	0,00	0,00	0,00	0,00
1/094000-729000	Betriebsausflug	2225	3225	24	3	2 000,00	2 000,00	1 500,00	2 000,00	2 000,00	1 500,00
1/094000-729100	Betriebsfeiern, Jubiläen	2225	3225	24	3	11 000,00	6 000,00	6 561,97	11 000,00	6 000,00	6 591,97
1/094000-757000	Zuschuss an Gewerkschaft	2234	3234	27	3	400,00	400,00	400,00	400,00	400,00	400,00
SU 22 / 32	Summe Aufwendungen / Auszahlungen operative Gebarung					13 400,00	8 400,00	8 461,97	13 400,00	8 400,00	8 491,97
SA 0 / SA 1	(0) Nettoergebnis (21 - 22) / (1) Geldfluss operative Gebarung (31 – 32)					-13 400,00	-8 400,00	-8 461,97	-13 400,00	-8 400,00	-8 491,97
SA01	Saldo (01) Haushaltsrücklagen (230 - 240)					0,00	0,00	0,00	0,00	0,00	0,00
SA00	Saldo (00) Nettoergebnis nach Haushaltsrücklagen (Saldo 0 + Saldo 01)					-13 400,00	-8 400,00	-8 461,97			
<b>Investive Gebarung</b>											
SU 33	Summe Einzahlungen investive Gebarung								0,00	0,00	0,00
SU 34	Summe Auszahlungen investive Gebarung								0,00	0,00	0,00
SA2	Saldo (2) Geldfluss aus der Investiven Gebarung (33 – 34)								0,00	0,00	0,00
SA3	Saldo (3) Nettofinanzierungssaldo (Saldo 1 + Saldo 2)								-13 400,00	-8 400,00	-8 491,97
<b>Finanzierungstätigkeit</b>											
SU 35	Summe Einzahlungen aus der Finanzierungstätigkeit								0,00	0,00	0,00
SU 36	Summe Auszahlungen aus der Finanzierungstätigkeit								0,00	0,00	0,00
SA4	Saldo (4) Geldfluss aus der Finanzierungstätigkeit (35 – 36)								0,00	0,00	0,00
SA5	Saldo (5) Geldfluss aus der voranschlagswirksamen Gebarung (Saldo 3 + Saldo 4)								-13 400,00	-8 400,00	-8 491,97
<b>099</b>	<b>Sonstige Einrichtungen und Maßnahmen</b>										
<b>099000</b>	<b>Personalvertretung - Bedienstetenschutz</b>										
<b>Operative Gebarung</b>											
SU 21 / 31	Summe Erträge / Einzahlungen operative Gebarung					0,00	0,00	0,00	0,00	0,00	0,00

	MVAG	VC QU	AOB	Ergebnisvoranschlag			Finanzierungsvoranschlag				
				EH	FH	VA 2025	VA 2024	RA 2023	VA 2025	VA 2024	RA 2023
1/099000-510000	Geldbezüge Vb	2211	3211	20	3	93 500,00	50 100,00	44 282,03	93 500,00	50 100,00	44 282,03
1/099000-565000	Mehrleistungsvergütungen	2211	3211	20	3	0,00	2 500,00	3 565,83	0,00	2 500,00	3 565,83
1/099000-580000	DGB zum Ausgleichsfonds für Familienbeihilfen	2212	3212	20	3	3 500,00	1 800,00	1 766,73	3 500,00	1 800,00	1 766,73
1/099000-582000	Dienstgeberbeiträge zur sozialen Sicherheit	2212	3212	20	3	19 300,00	10 700,00	9 800,48	19 300,00	10 700,00	9 800,48
1/099000-582100	Betriebliche Mitarbeitervorsorge	2212	3212	20	3	400,00	500,00	375,03	400,00	500,00	375,03
1/099000-591000	Dotierung von Rückstellungen für Abfertigungen	2214				900,00	800,00	1 035,68	0,00	0,00	0,00
1/099000-592000	Dotierung von Rückstellungen für Jubiläumszuwendungen	2214				500,00	500,00	2 134,28	0,00	0,00	0,00
1/099000-724000	Reisegebühren	2225	3225	24	3	1 800,00	1 800,00	1 893,58	1 800,00	1 800,00	1 893,58
1/099000-728000	Entgelte für sonstige Leistungen	2225	3225	24	3	4 000,00	5 000,00	2 228,04	4 000,00	5 000,00	2 228,04
1/099000-729000	Sonstige Ausgaben	2225	3225	24	3	4 000,00	5 000,00	4 053,00	4 000,00	5 000,00	3 733,00
<b>SU 22 / 32</b>	<b>Summe Aufwendungen / Auszahlungen operative Gebarung</b>					<b>127 900,00</b>	<b>78 700,00</b>	<b>71 134,68</b>	<b>126 500,00</b>	<b>77 400,00</b>	<b>67 644,72</b>
<b>SA 0 / SA 1</b>	<b>(0) Nettoergebnis (21 - 22) / (1) Geldfluss operative Gebarung (31 - 32)</b>					<b>-127 900,00</b>	<b>-78 700,00</b>	<b>-71 134,68</b>	<b>-126 500,00</b>	<b>-77 400,00</b>	<b>-67 644,72</b>
<b>SA01</b>	<b>Saldo (01) Haushaltsrücklagen (230 - 240)</b>					<b>0,00</b>	<b>0,00</b>	<b>0,00</b>	<b>0,00</b>	<b>0,00</b>	<b>0,00</b>
<b>SA00</b>	<b>Saldo (00) Nettoergebnis nach Haushaltsrücklagen (Saldo 0 + Saldo 01)</b>					<b>-127 900,00</b>	<b>-78 700,00</b>	<b>-71 134,68</b>			
<b>Investive Gebarung</b>											
<b>SU 33</b>	<b>Summe Einzahlungen investive Gebarung</b>								<b>0,00</b>	<b>0,00</b>	<b>0,00</b>
<b>SU 34</b>	<b>Summe Auszahlungen investive Gebarung</b>								<b>0,00</b>	<b>0,00</b>	<b>0,00</b>
<b>SA2</b>	<b>Saldo (2) Geldfluss aus der Investiven Gebarung (33 - 34)</b>								<b>0,00</b>	<b>0,00</b>	<b>0,00</b>
<b>SA3</b>	<b>Saldo (3) Nettofinanzierungssaldo (Saldo 1 + Saldo 2)</b>								<b>-126 500,00</b>	<b>-77 400,00</b>	<b>-67 644,72</b>
<b>Finanzierungstätigkeit</b>											
<b>SU 35</b>	<b>Summe Einzahlungen aus der Finanzierungstätigkeit</b>								<b>0,00</b>	<b>0,00</b>	<b>0,00</b>
<b>SU 36</b>	<b>Summe Auszahlungen aus der Finanzierungstätigkeit</b>								<b>0,00</b>	<b>0,00</b>	<b>0,00</b>
<b>SA4</b>	<b>Saldo (4) Geldfluss aus der Finanzierungstätigkeit (35 - 36)</b>								<b>0,00</b>	<b>0,00</b>	<b>0,00</b>
<b>SA5</b>	<b>Saldo (5) Geldfluss aus der voranschlagswirksamen Gebarung (Saldo 3 + Saldo 4)</b>								<b>-126 500,00</b>	<b>-77 400,00</b>	<b>-67 644,72</b>

		MVAG		VC QU	AOB	Ergebnisvoranschlag			Finanzierungsvoranschlag		
		EH	FH			VA 2025	VA 2024	RA 2023	VA 2025	VA 2024	RA 2023
<b>1 Öffentliche Ordnung und Sicherheit</b>											
<b>13</b>	<b>Sonderpolizei</b>										
<b>131</b>	<b>Bau- und Feuerpolizei</b>										
<b>131000</b>	<b>Fachbereich Baurecht</b>										
<b>Operative Gebarung</b>											
2/131000+816100	Kostenersätze SV-Gebühren	2114	3114	13	12	45 000,00	39 000,00	39 037,21	45 000,00	39 000,00	39 037,21
2/131000+816300	Kostenersätze Kopien	2114	3114	13	12	100,00	100,00	7,80	100,00	100,00	7,80
2/131000+817000	Erträge aus der Auflösung von sonstigen Rückstellungen	2117				9 300,00	0,00	9 893,56	0,00	0,00	0,00
<b>SU 21 / 31</b>	<b>Summe Erträge / Einzahlungen operative Gebarung</b>					<b>54 400,00</b>	<b>39 100,00</b>	<b>48 938,57</b>	<b>45 100,00</b>	<b>39 100,00</b>	<b>39 045,01</b>
1/131000-400000	Geringwertige Wirtschaftsgüter	2221	3221	23	12	800,00	800,00	386,34	800,00	800,00	386,34
1/131000-456000	Büromittel	2221	3221	23	12	1 700,00	1 700,00	1 709,84	1 700,00	1 700,00	1 709,84
1/131000-457000	Druckwerke	2221	3221	23	12	700,00	700,00	676,70	700,00	700,00	676,70
1/131000-510000	Geldbezüge Vb	2211	3211	20	3	215 100,00	194 500,00	172 461,68	215 100,00	194 500,00	172 461,68
1/131000-511100	Abfertigungen	2211	3211	20	3	23 800,00	0,00	0,00	23 800,00	0,00	0,00
1/131000-565000	Mehrleistungsvergütungen	2211	3211	20	3	1 000,00	1 000,00	132,48	1 000,00	1 000,00	132,48
1/131000-566000	Dienstjubiläen	2212	3212	20	3	0,00	0,00	3 450,72	0,00	0,00	3 450,72
1/131000-569000	Sonstige Nebengebühren	2211	3211	20	3	800,00	800,00	37,08	800,00	800,00	37,08
1/131000-580000	DGB zum Ausgleichsfonds für Familienbeihilfen	2212	3212	20	3	8 100,00	7 300,00	6 481,72	8 100,00	7 300,00	6 481,72
1/131000-582000	Dienstgeberbeiträge zur sozialen Sicherheit	2212	3212	20	3	43 600,00	39 400,00	35 944,00	43 600,00	39 400,00	35 944,00
1/131000-582100	Betriebliche Mitarbeitervorsorge	2212	3212	20	3	1 800,00	1 500,00	1 154,07	1 800,00	1 500,00	1 154,07
1/131000-591000	Dotierung von Rückstellungen für Abfertigungen	2214				3 100,00	3 900,00	3 085,44	0,00	0,00	0,00
1/131000-592000	Dotierung von Rückstellungen für Jubiläumszuwendungen	2214				2 300,00	1 700,00	1 995,74	0,00	0,00	0,00
1/131000-618000	Instandhaltung Einrichtung	2224	3224	24	12	200,00	200,00	0,00	200,00	200,00	0,00
1/131000-630000	Postdienste	2222	3222	24	12	6 500,00	6 500,00	4 756,36	6 500,00	6 500,00	4 756,36
1/131000-640300	SV-Gebühren Gutachten	2222	3222	24	12	45 000,00	42 000,00	35 517,09	45 000,00	42 000,00	35 517,09
1/131000-640400	Stadtbaubeirat	2222	3222	24	12	36 000,00	34 000,00	28 245,54	36 000,00	34 000,00	28 245,54
1/131000-724000	Reisegebühren	2225	3225	24	3	200,00	200,00	26,40	200,00	200,00	26,40
<b>SU 22 / 32</b>	<b>Summe Aufwendungen / Auszahlungen operative Gebarung</b>					<b>390 700,00</b>	<b>336 200,00</b>	<b>296 061,20</b>	<b>385 300,00</b>	<b>330 600,00</b>	<b>290 980,02</b>
<b>SA 0 / SA 1</b>	<b>(0) Nettoergebnis (21 - 22) / (1) Geldfluss operative Gebarung (31 - 32)</b>					<b>-336 300,00</b>	<b>-297 100,00</b>	<b>-247 122,63</b>	<b>-340 200,00</b>	<b>-291 500,00</b>	<b>-251 935,01</b>
<b>SA01</b>	<b>Saldo (01) Haushaltsrücklagen (230 - 240)</b>					<b>0,00</b>	<b>0,00</b>	<b>0,00</b>	<b>0,00</b>	<b>0,00</b>	<b>0,00</b>
<b>SA00</b>	<b>Saldo (00) Nettoergebnis nach Haushaltsrücklagen (Saldo 0 + Saldo 01)</b>					<b>-336 300,00</b>	<b>-297 100,00</b>	<b>-247 122,63</b>			
<b>Investive Gebarung</b>											
<b>SU 33</b>	<b>Summe Einzahlungen investive Gebarung</b>								<b>0,00</b>	<b>0,00</b>	<b>0,00</b>

		MVAG		VC QU	AOB	Ergebnisvoranschlag			Finanzierungsvoranschlag		
		EH	FH			VA 2025	VA 2024	RA 2023	VA 2025	VA 2024	RA 2023
<b>SU 34</b>	<b>Summe Auszahlungen investive Gebarung</b>								<b>0,00</b>	<b>0,00</b>	<b>0,00</b>
<b>SA2</b>	<b>Saldo (2) Geldfluss aus der Investiven Gebarung (33 – 34)</b>								<b>0,00</b>	<b>0,00</b>	<b>0,00</b>
<b>SA3</b>	<b>Saldo (3) Nettofinanzierungssaldo (Saldo 1 + Saldo 2)</b>								<b>-340 200,00</b>	<b>-291 500,00</b>	<b>-251 935,01</b>
<b>Finanzierungstätigkeit</b>											
<b>SU 35</b>	<b>Summe Einzahlungen aus der Finanzierungstätigkeit</b>								<b>0,00</b>	<b>0,00</b>	<b>0,00</b>
<b>SU 36</b>	<b>Summe Auszahlungen aus der Finanzierungstätigkeit</b>								<b>0,00</b>	<b>0,00</b>	<b>0,00</b>
<b>SA4</b>	<b>Saldo (4) Geldfluss aus der Finanzierungstätigkeit (35 – 36)</b>								<b>0,00</b>	<b>0,00</b>	<b>0,00</b>
<b>SA5</b>	<b>Saldo (5) Geldfluss aus der voranschlagswirksamen Gebarung (Saldo 3 + Saldo 4)</b>								<b>-340 200,00</b>	<b>-291 500,00</b>	<b>-251 935,01</b>
<b>133</b>	<b>Veterinärpolizei</b>										
<b>133000</b>	<b>Veterinäramt</b>										
<b>Operative Gebarung</b>											
2/133000+828000	Rückersätze von Aufwendungen	2116	3116	18	15	0,00	0,00	0,00	0,00	0,00	22,30
<b>SU 21 / 31</b>	<b>Summe Erträge / Einzahlungen operative Gebarung</b>					<b>0,00</b>	<b>0,00</b>	<b>0,00</b>	<b>0,00</b>	<b>0,00</b>	<b>22,30</b>
1/133000-400000	Geringwertige Wirtschaftsgüter	2221	3221	23	15	300,00	200,00	0,00	300,00	200,00	0,00
1/133000-413000	Kenntnisse	2221	3221	23	15	0,00	100,00	0,00	0,00	100,00	0,00
1/133000-456000	Büromittel	2221	3221	23	15	800,00	800,00	818,59	800,00	800,00	818,59
1/133000-457000	Druckwerke	2221	3221	23	15	200,00	200,00	98,00	200,00	200,00	98,00
1/133000-510000	Geldbezüge Vb	2211	3211	20	3	97 700,00	92 200,00	85 202,00	97 700,00	92 200,00	85 202,00
1/133000-580000	DGB zum Ausgleichsfonds für Familienbeihilfen	2212	3212	20	3	3 700,00	3 500,00	3 152,69	3 700,00	3 500,00	3 152,69
1/133000-582000	Dienstgeberbeiträge zur sozialen Sicherheit	2212	3212	20	3	17 700,00	16 900,00	16 325,41	17 700,00	16 900,00	16 325,41
1/133000-582100	Betriebliche Mitarbeitervorsorge	2212	3212	20	3	1 600,00	1 400,00	1 291,60	1 600,00	1 400,00	1 291,60
1/133000-630000	Postdienste	2222	3222	24	15	100,00	100,00	37,45	100,00	100,00	37,45
1/133000-724000	Reisegebühren	2225	3225	24	3	500,00	500,00	534,06	500,00	500,00	534,06
1/133000-728000	Entgelte für sonstige Leistungen	2225	3225	24	15	500,00	0,00	496,80	500,00	0,00	496,80
1/133000-728800	Bauhofleistungen	2225	3225	24	15	100,00	100,00	75,00	100,00	100,00	75,00
1/133000-729000	Sonstige Ausgaben	2225	3225	24	15	100,00	100,00	0,00	100,00	100,00	0,00
<b>SU 22 / 32</b>	<b>Summe Aufwendungen / Auszahlungen operative Gebarung</b>					<b>123 300,00</b>	<b>116 100,00</b>	<b>108 031,60</b>	<b>123 300,00</b>	<b>116 100,00</b>	<b>108 031,60</b>
<b>SA 0 / SA 1</b>	<b>(0) Nettoergebnis (21 - 22) / (1) Geldfluss operative Gebarung (31 – 32)</b>					<b>-123 300,00</b>	<b>-116 100,00</b>	<b>-108 031,60</b>	<b>-123 300,00</b>	<b>-116 100,00</b>	<b>-108 009,30</b>
<b>SA01</b>	<b>Saldo (01) Haushaltsrücklagen (230 - 240)</b>					<b>0,00</b>	<b>0,00</b>	<b>0,00</b>	<b>0,00</b>	<b>0,00</b>	<b>0,00</b>
<b>SA00</b>	<b>Saldo (00) Nettoergebnis nach Haushaltsrücklagen (Saldo 0 + Saldo 01)</b>					<b>-123 300,00</b>	<b>-116 100,00</b>	<b>-108 031,60</b>			
<b>Investive Gebarung</b>											
<b>SU 33</b>	<b>Summe Einzahlungen investive Gebarung</b>								<b>0,00</b>	<b>0,00</b>	<b>0,00</b>
<b>SU 34</b>	<b>Summe Auszahlungen investive Gebarung</b>								<b>0,00</b>	<b>0,00</b>	<b>0,00</b>
<b>SA2</b>	<b>Saldo (2) Geldfluss aus der Investiven Gebarung (33 – 34)</b>								<b>0,00</b>	<b>0,00</b>	<b>0,00</b>
<b>SA3</b>	<b>Saldo (3) Nettofinanzierungssaldo (Saldo 1 + Saldo 2)</b>								<b>-123 300,00</b>	<b>-116 100,00</b>	<b>-108 009,30</b>



	MVAG	VC QU	AOB	Ergebnisvoranschlag			Finanzierungsvoranschlag			
				EH	FH	VA 2025	VA 2024	RA 2023	VA 2025	VA 2024
<b>Finanzierungstätigkeit</b>										
SU 35								0,00	0,00	0,00
SU 36								0,00	0,00	0,00
SA4								0,00	0,00	0,00
SA5								-123 300,00	-116 100,00	-108 009,30
<b>16 Feuerwehrwesen</b>										
<b>163 Freiwillige Feuerwehren</b>										
<b>163000 Feuerwehr Waidhofen a/d Ybbs</b>										
<b>Operative Gebarung</b>										
SU 21 / 31								0,00	0,00	0,00
1/163000-650000								400,00	2 100,00	1 298,81
1/163000-680000								3 000,00	0,00	0,00
1/163000-754000								38 800,00	38 800,00	38 713,58
1/163000-774000								28 500,00	39 000,00	18 159,38
SU 22 / 32								70 700,00	79 900,00	58 171,77
SA 0 / SA 1								-70 700,00	-79 900,00	-58 171,77
SA01								0,00	0,00	0,00
SA00								-70 700,00	-79 900,00	-58 171,77
<b>Investive Gebarung</b>										
SU 33								0,00	0,00	0,00
5/163000-061000								0,00	0,00	0,00
1/163000-774000								0,00	0,00	0,00
SU 34								178 500,00	139 000,00	18 159,38
SA2								-178 500,00	-139 000,00	-18 159,38
SA3								-217 700,00	-179 900,00	-58 171,77
<b>Finanzierungstätigkeit</b>										
6/163000+346000								0,00	0,00	0,00
SU 35								150 000,00	100 000,00	0,00
1/163000-346000								0,00	0,00	0,00
SU 36								12 000,00	17 000,00	21 888,76
SA4								138 000,00	83 000,00	-21 888,76
SA5								-79 700,00	-96 900,00	-80 060,53

		MVAG		VC QU	AOB	Ergebnisvoranschlag			Finanzierungsvoranschlag			
		EH	FH			VA 2025	VA 2024	RA 2023	VA 2025	VA 2024	RA 2023	
<b>163100</b>	<b>Feuerwehr Zell/Ybbs</b>											
<b>Operative Gebarung</b>												
<b>SU 21 / 31</b>	<b>Summe Erträge / Einzahlungen operative Gebarung</b>					<b>0,00</b>	<b>0,00</b>	<b>0,00</b>	<b>0,00</b>	<b>0,00</b>	<b>0,00</b>	<b>0,00</b>
1/163100-754000	Subvention	2231	3231	26	12	14 200,00	14 200,00	14 203,88	14 200,00	14 200,00	14 203,88	
1/163100-774000	A.o. Subvention - MTF	2231		43	12	7 500,00	3 200,00	16 316,99	0,00	0,00	0,00	
<b>SU 22 / 32</b>	<b>Summe Aufwendungen / Auszahlungen operative Gebarung</b>					<b>21 700,00</b>	<b>17 400,00</b>	<b>30 520,87</b>	<b>14 200,00</b>	<b>14 200,00</b>	<b>14 203,88</b>	
<b>SA 0 / SA 1</b>	<b>(0) Nettoergebnis (21 - 22) / (1) Geldfluss operative Gebarung (31 - 32)</b>					<b>-21 700,00</b>	<b>-17 400,00</b>	<b>-30 520,87</b>	<b>-14 200,00</b>	<b>-14 200,00</b>	<b>-14 203,88</b>	
<b>SA01</b>	<b>Saldo (01) Haushaltsrücklagen (230 - 240)</b>					<b>0,00</b>	<b>0,00</b>	<b>0,00</b>	<b>0,00</b>	<b>0,00</b>	<b>0,00</b>	
<b>SA00</b>	<b>Saldo (00) Nettoergebnis nach Haushaltsrücklagen (Saldo 0 + Saldo 01)</b>					<b>-21 700,00</b>	<b>-17 400,00</b>	<b>-30 520,87</b>				
<b>Investive Gebarung</b>												
<b>SU 33</b>	<b>Summe Einzahlungen investive Gebarung</b>								<b>0,00</b>	<b>0,00</b>	<b>0,00</b>	
1/163100-774000	A.o. Subvention - MTF		3431	43	12	0,00	0,00	0,00	7 500,00	3 200,00	16 316,99	
<b>SU 34</b>	<b>Summe Auszahlungen investive Gebarung</b>								<b>7 500,00</b>	<b>3 200,00</b>	<b>16 316,99</b>	
<b>SA2</b>	<b>Saldo (2) Geldfluss aus der Investiven Gebarung (33 - 34)</b>								<b>-7 500,00</b>	<b>-3 200,00</b>	<b>-16 316,99</b>	
<b>SA3</b>	<b>Saldo (3) Nettofinanzierungssaldo (Saldo 1 + Saldo 2)</b>								<b>-21 700,00</b>	<b>-17 400,00</b>	<b>-30 520,87</b>	
<b>Finanzierungstätigkeit</b>												
<b>SU 35</b>	<b>Summe Einzahlungen aus der Finanzierungstätigkeit</b>								<b>0,00</b>	<b>0,00</b>	<b>0,00</b>	
<b>SU 36</b>	<b>Summe Auszahlungen aus der Finanzierungstätigkeit</b>								<b>0,00</b>	<b>0,00</b>	<b>0,00</b>	
<b>SA4</b>	<b>Saldo (4) Geldfluss aus der Finanzierungstätigkeit (35 - 36)</b>								<b>0,00</b>	<b>0,00</b>	<b>0,00</b>	
<b>SA5</b>	<b>Saldo (5) Geldfluss aus der voranschlagswirksamen Gebarung (Saldo 3 + Saldo 4)</b>								<b>-21 700,00</b>	<b>-17 400,00</b>	<b>-30 520,87</b>	
<b>163200</b>	<b>Feuerwehr Wirts</b>											
<b>Operative Gebarung</b>												
2/163200+813000	Erträge aus der Auflösung von Investitionszuschüssen (Kapitaltransfers)		2127			1 000,00	0,00	200,00	0,00	0,00	0,00	
6/163200+871000	Gemeinde-Bedarfszuweisungsmittel (BZ III)	2121	3121	1 33	21	0,00	370 000,00	170 000,00	0,00	370 000,00	170 000,00	
<b>SU 21 / 31</b>	<b>Summe Erträge / Einzahlungen operative Gebarung</b>					<b>1 000,00</b>	<b>370 000,00</b>	<b>170 200,00</b>	<b>0,00</b>	<b>370 000,00</b>	<b>170 000,00</b>	
1/163200-650000	Zinsen Finanzschulden Inland	2241	3241	25	21	33 200,00	19 000,00	7 716,19	33 200,00	19 000,00	7 716,19	
1/163200-680000	Planmäßige Abschreibung	2226				21 000,00	16 500,00	0,00	0,00	0,00	0,00	
1/163200-754000	Subvention	2231	3231	26	12	14 200,00	22 500,00	14 203,88	14 200,00	22 500,00	14 203,88	
1/163200-774000	A.o. Subvention	2231		43	12	0,00	20 000,00	4 500,00	0,00	0,00	0,00	
<b>SU 22 / 32</b>	<b>Summe Aufwendungen / Auszahlungen operative Gebarung</b>					<b>68 400,00</b>	<b>78 000,00</b>	<b>26 420,07</b>	<b>47 400,00</b>	<b>41 500,00</b>	<b>21 920,07</b>	
<b>SA 0 / SA 1</b>	<b>(0) Nettoergebnis (21 - 22) / (1) Geldfluss operative Gebarung (31 - 32)</b>					<b>-67 400,00</b>	<b>292 000,00</b>	<b>143 779,93</b>	<b>-47 400,00</b>	<b>328 500,00</b>	<b>148 079,93</b>	
<b>SA01</b>	<b>Saldo (01) Haushaltsrücklagen (230 - 240)</b>					<b>0,00</b>	<b>0,00</b>	<b>0,00</b>	<b>0,00</b>	<b>0,00</b>	<b>0,00</b>	
<b>SA00</b>	<b>Saldo (00) Nettoergebnis nach Haushaltsrücklagen (Saldo 0 + Saldo 01)</b>					<b>-67 400,00</b>	<b>292 000,00</b>	<b>143 779,93</b>				
<b>Investive Gebarung</b>												
6/163200+010000	Verkaufserlös altes FF-Haus		3313	1 30	22	0,00	0,00	0,00	200 000,00	0,00	0,00	

		MVAG		VC QU	AOB	Ergebnisvoranschlag			Finanzierungsvoranschlag		
		EH	FH			VA 2025	VA 2024	RA 2023	VA 2025	VA 2024	RA 2023
6/163200+301000	Beitrag Land NÖ		3331	1 33	22	0,00	0,00	0,00	30 000,00	60 000,00	20 000,00
6/163200+303000	Beitrag FF Wirts		3331	1 33	22	0,00	0,00	0,00	350 000,00	0,00	0,00
<b>SU 33</b>	<b>Summe Einzahlungen investive Gebarung</b>								<b>580 000,00</b>	<b>60 000,00</b>	<b>20 000,00</b>
5/163200-001000	Grundankauf		3412	1 40	22	0,00	0,00	0,00	0,00	0,00	4 511,50
5/163200-010000	Gebäude und Bauten		3413	1	23	0,00	0,00	0,00	1 050 000,00	930 000,00	0,00
5/163200-061000	Im Bau befindliche Gebäude und Bauten		3413	1 40	23	0,00	0,00	0,00	0,00	0,00	78 947,16
1/163200-774000	A.o. Subvention		3431	43	12	0,00	0,00	0,00	0,00	20 000,00	4 500,00
<b>SU 34</b>	<b>Summe Auszahlungen investive Gebarung</b>								<b>1 050 000,00</b>	<b>950 000,00</b>	<b>87 958,66</b>
<b>SA2</b>	<b>Saldo (2) Geldfluss aus der Investiven Gebarung (33 – 34)</b>								<b>-470 000,00</b>	<b>-890 000,00</b>	<b>-67 958,66</b>
<b>SA3</b>	<b>Saldo (3) Nettofinanzierungssaldo (Saldo 1 + Saldo 2)</b>								<b>-517 400,00</b>	<b>-561 500,00</b>	<b>80 121,27</b>
<b>Finanzierungstätigkeit</b>											
6/163200+346000	Schuldaufnahme Finanzunternehmungen		3514	1 55	21	0,00	0,00	0,00	0,00	209 000,00	184 508,04
<b>SU 35</b>	<b>Summe Einzahlungen aus der Finanzierungstätigkeit</b>								<b>0,00</b>	<b>209 000,00</b>	<b>184 508,04</b>
1/163200-346000	Schuldrückzahlung Finanzunternehmungen		3614	65	21	0,00	0,00	0,00	71 300,00	36 300,00	24 032,90
<b>SU 36</b>	<b>Summe Auszahlungen aus der Finanzierungstätigkeit</b>								<b>71 300,00</b>	<b>36 300,00</b>	<b>24 032,90</b>
<b>SA4</b>	<b>Saldo (4) Geldfluss aus der Finanzierungstätigkeit (35 – 36)</b>								<b>-71 300,00</b>	<b>172 700,00</b>	<b>160 475,14</b>
<b>SA5</b>	<b>Saldo (5) Geldfluss aus der voranschlagswirksamen Gebarung (Saldo 3 + Saldo 4)</b>								<b>-588 700,00</b>	<b>-388 800,00</b>	<b>240 596,41</b>
<b>163300</b>	<b>Feuerwehr St. Georgen/Kl.</b>										
<b>Operative Gebarung</b>											
2/163300+861000	Beitrag Land NÖ		2121	3121	15 12	0,00	0,00	55 644,60	0,00	0,00	55 644,60
<b>SU 21 / 31</b>	<b>Summe Erträge / Einzahlungen operative Gebarung</b>					<b>0,00</b>	<b>0,00</b>	<b>55 644,60</b>	<b>0,00</b>	<b>0,00</b>	<b>55 644,60</b>
1/163300-754000	Subvention		2231	3231	26 12	14 200,00	14 400,00	14 203,88	14 200,00	14 400,00	14 203,88
1/163300-774000	A.o. Subvention		2231		43 12	0,00	14 500,00	61 780,72	0,00	0,00	0,00
<b>SU 22 / 32</b>	<b>Summe Aufwendungen / Auszahlungen operative Gebarung</b>					<b>14 200,00</b>	<b>28 900,00</b>	<b>75 984,60</b>	<b>14 200,00</b>	<b>14 400,00</b>	<b>14 203,88</b>
<b>SA 0 / SA 1</b>	<b>(0) Nettoergebnis (21 - 22) / (1) Geldfluss operative Gebarung (31 – 32)</b>					<b>-14 200,00</b>	<b>-28 900,00</b>	<b>-20 340,00</b>	<b>-14 200,00</b>	<b>-14 400,00</b>	<b>41 440,72</b>
1/163300-794001	Zuweisung an zweckgebundene Haushaltsrücklagen		2401		21	0,00	0,00	11 128,92	0,00	0,00	0,00
<b>SA01</b>	<b>Saldo (01) Haushaltsrücklagen (230 - 240)</b>					<b>0,00</b>	<b>0,00</b>	<b>-11 128,92</b>	<b>0,00</b>	<b>0,00</b>	<b>0,00</b>
<b>SA00</b>	<b>Saldo (00) Nettoergebnis nach Haushaltsrücklagen (Saldo 0 + Saldo 01)</b>					<b>-14 200,00</b>	<b>-28 900,00</b>	<b>-31 468,92</b>			
<b>Investive Gebarung</b>											
<b>SU 33</b>	<b>Summe Einzahlungen investive Gebarung</b>								<b>0,00</b>	<b>0,00</b>	<b>0,00</b>
1/163300-774000	A.o. Subvention		3431	43	12	0,00	0,00	0,00	0,00	14 500,00	61 780,72
<b>SU 34</b>	<b>Summe Auszahlungen investive Gebarung</b>								<b>0,00</b>	<b>14 500,00</b>	<b>61 780,72</b>
<b>SA2</b>	<b>Saldo (2) Geldfluss aus der Investiven Gebarung (33 – 34)</b>								<b>0,00</b>	<b>-14 500,00</b>	<b>-61 780,72</b>
<b>SA3</b>	<b>Saldo (3) Nettofinanzierungssaldo (Saldo 1 + Saldo 2)</b>								<b>-14 200,00</b>	<b>-28 900,00</b>	<b>-20 340,00</b>

		MVAG		VC QU	AOB	Ergebnisvoranschlag			Finanzierungsvoranschlag		
		EH	FH			VA 2025	VA 2024	RA 2023	VA 2025	VA 2024	RA 2023
<b>Finanzierungstätigkeit</b>											
<b>SU 35</b>	<b>Summe Einzahlungen aus der Finanzierungstätigkeit</b>								0,00	0,00	0,00
<b>SU 36</b>	<b>Summe Auszahlungen aus der Finanzierungstätigkeit</b>								0,00	0,00	0,00
<b>SA4</b>	<b>Saldo (4) Geldfluss aus der Finanzierungstätigkeit (35 – 36)</b>								0,00	0,00	0,00
<b>SA5</b>	<b>Saldo (5) Geldfluss aus der voranschlagswirksamen Gebarung (Saldo 3 + Saldo 4)</b>								-14 200,00	-28 900,00	-20 340,00
<b>163400 Feuerwehr Windhag</b>											
<b>Operative Gebarung</b>											
2/163400+861000	Beitrag Land NÖ	2121	3121	15	12	0,00	200,00	242,00	0,00	200,00	242,00
<b>SU 21 / 31</b>	<b>Summe Erträge / Einzahlungen operative Gebarung</b>					<b>0,00</b>	<b>200,00</b>	<b>242,00</b>	<b>0,00</b>	<b>200,00</b>	<b>242,00</b>
1/163400-650000	Zinsen Finanzschulden Inland	2241	3241	25	21	300,00	400,00	501,60	300,00	400,00	501,60
1/163400-754000	Subvention	2231	3231	26	12	22 500,00	14 200,00	14 203,88	22 500,00	14 200,00	14 203,88
1/163400-774000	A.o. Subvention	2231		43	12	0,00	7 300,00	6 000,00	0,00	0,00	0,00
<b>SU 22 / 32</b>	<b>Summe Aufwendungen / Auszahlungen operative Gebarung</b>					<b>22 800,00</b>	<b>21 900,00</b>	<b>20 705,48</b>	<b>22 800,00</b>	<b>14 600,00</b>	<b>14 705,48</b>
<b>SA 0 / SA 1</b>	<b>(0) Nettoergebnis (21 - 22) / (1) Geldfluss operative Gebarung (31 – 32)</b>					<b>-22 800,00</b>	<b>-21 700,00</b>	<b>-20 463,48</b>	<b>-22 800,00</b>	<b>-14 400,00</b>	<b>-14 463,48</b>
2/163400+894001	Entnahmen von zweckgebundenen Haushaltsrücklagen	2301			21	0,00	13 000,00	0,00	0,00	0,00	0,00
<b>SA01</b>	<b>Saldo (01) Haushaltsrücklagen (230 - 240)</b>					<b>0,00</b>	<b>13 000,00</b>	<b>0,00</b>	<b>0,00</b>	<b>0,00</b>	<b>0,00</b>
<b>SA00</b>	<b>Saldo (00) Nettoergebnis nach Haushaltsrücklagen (Saldo 0 + Saldo 01)</b>					<b>-22 800,00</b>	<b>-8 700,00</b>	<b>-20 463,48</b>			
<b>Investive Gebarung</b>											
<b>SU 33</b>	<b>Summe Einzahlungen investive Gebarung</b>								<b>0,00</b>	<b>0,00</b>	<b>0,00</b>
1/163400-774000	A.o. Subvention		3431	43	12	0,00	0,00	0,00	0,00	7 300,00	6 000,00
<b>SU 34</b>	<b>Summe Auszahlungen investive Gebarung</b>								<b>0,00</b>	<b>7 300,00</b>	<b>6 000,00</b>
<b>SA2</b>	<b>Saldo (2) Geldfluss aus der Investiven Gebarung (33 – 34)</b>								<b>0,00</b>	<b>-7 300,00</b>	<b>-6 000,00</b>
<b>SA3</b>	<b>Saldo (3) Nettofinanzierungssaldo (Saldo 1 + Saldo 2)</b>								<b>-22 800,00</b>	<b>-21 700,00</b>	<b>-20 463,48</b>
<b>Finanzierungstätigkeit</b>											
<b>SU 35</b>	<b>Summe Einzahlungen aus der Finanzierungstätigkeit</b>								<b>0,00</b>	<b>0,00</b>	<b>0,00</b>
1/163400-346000	Schuldrückzahlung Finanzunternehmungen		3614	65	21	0,00	0,00	0,00	12 000,00	12 000,00	12 000,00
<b>SU 36</b>	<b>Summe Auszahlungen aus der Finanzierungstätigkeit</b>								<b>12 000,00</b>	<b>12 000,00</b>	<b>12 000,00</b>
<b>SA4</b>	<b>Saldo (4) Geldfluss aus der Finanzierungstätigkeit (35 – 36)</b>								<b>-12 000,00</b>	<b>-12 000,00</b>	<b>-12 000,00</b>
<b>SA5</b>	<b>Saldo (5) Geldfluss aus der voranschlagswirksamen Gebarung (Saldo 3 + Saldo 4)</b>								<b>-34 800,00</b>	<b>-33 700,00</b>	<b>-32 463,48</b>
<b>163600 Feuerwehr St. Leonhard/W.</b>											
<b>Operative Gebarung</b>											
2/163600+861000	Beitrag Land NÖ	2121	3121	15	12	0,00	200,00	9 658,97	0,00	200,00	9 658,97
<b>SU 21 / 31</b>	<b>Summe Erträge / Einzahlungen operative Gebarung</b>					<b>0,00</b>	<b>200,00</b>	<b>9 658,97</b>	<b>0,00</b>	<b>200,00</b>	<b>9 658,97</b>
1/163600-650000	Zinsen Finanzschulden Inland	2241	3241	25	21	300,00	400,00	501,60	300,00	400,00	501,60

		MVAG		VC QU	AOB	Ergebnisvoranschlag			Finanzierungsvoranschlag		
		EH	FH			VA 2025	VA 2024	RA 2023	VA 2025	VA 2024	RA 2023
1/163600-754000	Subvention	2231	3231	26	12	14 200,00	14 200,00	21 203,88	14 200,00	14 200,00	21 203,88
1/163600-774000	A.o. Subvention	2231		43	12	0,00	0,00	13 533,58	0,00	0,00	0,00
<b>SU 22 / 32</b>	<b>Summe Aufwendungen / Auszahlungen operative Gebarung</b>					<b>14 500,00</b>	<b>14 600,00</b>	<b>35 239,06</b>	<b>14 500,00</b>	<b>14 600,00</b>	<b>21 705,48</b>
<b>SA 0 / SA 1</b>	<b>(0) Nettoergebnis (21 - 22) / (1) Geldfluss operative Gebarung (31 - 32)</b>					<b>-14 500,00</b>	<b>-14 400,00</b>	<b>-25 580,09</b>	<b>-14 500,00</b>	<b>-14 400,00</b>	<b>-12 046,51</b>
1/163600-794001	Zuweisung an zweckgebundene Haushaltsrücklagen	2401			21	0,00	0,00	1 883,39	0,00	0,00	0,00
<b>SA01</b>	<b>Saldo (01) Haushaltsrücklagen (230 - 240)</b>					<b>0,00</b>	<b>0,00</b>	<b>-1 883,39</b>	<b>0,00</b>	<b>0,00</b>	<b>0,00</b>
<b>SA00</b>	<b>Saldo (00) Nettoergebnis nach Haushaltsrücklagen (Saldo 0 + Saldo 01)</b>					<b>-14 500,00</b>	<b>-14 400,00</b>	<b>-27 463,48</b>			
<b>Investive Gebarung</b>											
<b>SU 33</b>	<b>Summe Einzahlungen investive Gebarung</b>								<b>0,00</b>	<b>0,00</b>	<b>0,00</b>
1/163600-774000	A.o. Subvention		3431	43	12	0,00	0,00	0,00	0,00	0,00	13 533,58
<b>SU 34</b>	<b>Summe Auszahlungen investive Gebarung</b>								<b>0,00</b>	<b>0,00</b>	<b>13 533,58</b>
<b>SA2</b>	<b>Saldo (2) Geldfluss aus der Investiven Gebarung (33 - 34)</b>								<b>0,00</b>	<b>0,00</b>	<b>-13 533,58</b>
<b>SA3</b>	<b>Saldo (3) Nettofinanzierungssaldo (Saldo 1 + Saldo 2)</b>								<b>-14 500,00</b>	<b>-14 400,00</b>	<b>-25 580,09</b>
<b>Finanzierungstätigkeit</b>											
<b>SU 35</b>	<b>Summe Einzahlungen aus der Finanzierungstätigkeit</b>								<b>0,00</b>	<b>0,00</b>	<b>0,00</b>
1/163600-346000	Schuldrückzahlung Finanzunternehmungen		3614	65	21	0,00	0,00	0,00	12 000,00	12 000,00	12 000,00
<b>SU 36</b>	<b>Summe Auszahlungen aus der Finanzierungstätigkeit</b>								<b>12 000,00</b>	<b>12 000,00</b>	<b>12 000,00</b>
<b>SA4</b>	<b>Saldo (4) Geldfluss aus der Finanzierungstätigkeit (35 - 36)</b>								<b>-12 000,00</b>	<b>-12 000,00</b>	<b>-12 000,00</b>
<b>SA5</b>	<b>Saldo (5) Geldfluss aus der voranschlagswirksamen Gebarung (Saldo 3 + Saldo 4)</b>								<b>-26 500,00</b>	<b>-26 400,00</b>	<b>-37 580,09</b>
<b>164</b>	<b>Förderung der Brandbekämpfung und Brandverhütung</b>										
<b>164000</b>	<b>Förderung Brandverhütung und Brandbekämpfung</b>										
<b>Operative Gebarung</b>											
<b>SU 21 / 31</b>	<b>Summe Erträge / Einzahlungen operative Gebarung</b>					<b>0,00</b>	<b>0,00</b>	<b>0,00</b>	<b>0,00</b>	<b>0,00</b>	<b>0,00</b>
1/164000-600000	Strom	2222	3222	24	12	200,00	200,00	104,32	200,00	200,00	104,32
1/164000-710000	Öffentliche Abgaben	2225	3225	24	12	400,00	400,00	380,00	400,00	400,00	380,00
1/164000-751000	Feuerwehralarmierung	2231	3231	26	12	8 600,00	8 600,00	8 540,84	8 600,00	8 600,00	8 540,84
1/164000-754000	Abschnittsfeuerwehrkommando	2231	3231	26	12	2 500,00	2 500,00	2 500,00	2 500,00	2 500,00	2 500,00
1/164000-754100	Förderung Kinder- und Jugendfeuerwehren	2231	3231	26	12	2 600,00	2 600,00	2 052,00	2 600,00	2 600,00	2 052,00
1/164000-778000	Zuschüsse Löschwassergrundschutz	2234		44	12	10 000,00	10 000,00	1 870,00	0,00	0,00	0,00
<b>SU 22 / 32</b>	<b>Summe Aufwendungen / Auszahlungen operative Gebarung</b>					<b>24 300,00</b>	<b>24 300,00</b>	<b>15 447,16</b>	<b>14 300,00</b>	<b>14 300,00</b>	<b>13 577,16</b>
<b>SA 0 / SA 1</b>	<b>(0) Nettoergebnis (21 - 22) / (1) Geldfluss operative Gebarung (31 - 32)</b>					<b>-24 300,00</b>	<b>-24 300,00</b>	<b>-15 447,16</b>	<b>-14 300,00</b>	<b>-14 300,00</b>	<b>-13 577,16</b>
<b>SA01</b>	<b>Saldo (01) Haushaltsrücklagen (230 - 240)</b>					<b>0,00</b>	<b>0,00</b>	<b>0,00</b>	<b>0,00</b>	<b>0,00</b>	<b>0,00</b>
<b>SA00</b>	<b>Saldo (00) Nettoergebnis nach Haushaltsrücklagen (Saldo 0 + Saldo 01)</b>					<b>-24 300,00</b>	<b>-24 300,00</b>	<b>-15 447,16</b>			
<b>Investive Gebarung</b>											
<b>SU 33</b>	<b>Summe Einzahlungen investive Gebarung</b>								<b>0,00</b>	<b>0,00</b>	<b>0,00</b>

		MVAG		VC QU	AOB	Ergebnisvoranschlag			Finanzierungsvoranschlag		
		EH	FH			VA 2025	VA 2024	RA 2023	VA 2025	VA 2024	RA 2023
1/164000-778000	Zuschüsse Löschwassergrundschutz		3434	44	12	0,00	0,00	0,00	10 000,00	10 000,00	1 870,00
<b>SU 34</b>	<b>Summe Auszahlungen investive Gebarung</b>								<b>10 000,00</b>	<b>10 000,00</b>	<b>1 870,00</b>
<b>SA2</b>	<b>Saldo (2) Geldfluss aus der Investiven Gebarung (33 – 34)</b>								<b>-10 000,00</b>	<b>-10 000,00</b>	<b>-1 870,00</b>
<b>SA3</b>	<b>Saldo (3) Nettofinanzierungssaldo (Saldo 1 + Saldo 2)</b>								<b>-24 300,00</b>	<b>-24 300,00</b>	<b>-15 447,16</b>
<b>Finanzierungstätigkeit</b>											
<b>SU 35</b>	<b>Summe Einzahlungen aus der Finanzierungstätigkeit</b>								<b>0,00</b>	<b>0,00</b>	<b>0,00</b>
<b>SU 36</b>	<b>Summe Auszahlungen aus der Finanzierungstätigkeit</b>								<b>0,00</b>	<b>0,00</b>	<b>0,00</b>
<b>SA4</b>	<b>Saldo (4) Geldfluss aus der Finanzierungstätigkeit (35 – 36)</b>								<b>0,00</b>	<b>0,00</b>	<b>0,00</b>
<b>SA5</b>	<b>Saldo (5) Geldfluss aus der voranschlagswirksamen Gebarung (Saldo 3 + Saldo 4)</b>								<b>-24 300,00</b>	<b>-24 300,00</b>	<b>-15 447,16</b>
<b>17</b>	<b>Katastrophendienst</b>										
<b>179</b>	<b>Sonstige Einrichtungen und Maßnahmen</b>										
<b>179000</b>	<b>Katastrophendienst</b>										
<b>Operative Gebarung</b>											
<b>SU 21 / 31</b>	<b>Summe Erträge / Einzahlungen operative Gebarung</b>					<b>0,00</b>	<b>0,00</b>	<b>0,00</b>	<b>0,00</b>	<b>0,00</b>	<b>0,00</b>
1/179000-400000	Geringwertige Wirtschaftsgüter	2221	3221	23	24	5 000,00	1 500,00	2 699,58	5 000,00	1 500,00	2 544,85
5/179000-611000	Instandh. Strassenbauten	2224	3224	24	24	60 000,00	80 000,00	72 687,22	60 000,00	80 000,00	72 687,22
5/179000-613000	Unwetterschäden	2224	3224	24	24	0,00	0,00	606,53	0,00	0,00	606,53
1/179000-650000	Zinsen Finanzschulden Inland	2241	3241	25	21	1 300,00	2 700,00	3 217,60	1 300,00	2 700,00	3 217,60
1/179000-728800	Bauhofleistungen	2225	3225	24	24	2 000,00	1 500,00	825,00	2 000,00	1 500,00	825,00
1/179000-729000	Sonstige Ausgaben	2225	3225	24	24	300,00	200,00	486,40	300,00	200,00	486,40
<b>SU 22 / 32</b>	<b>Summe Aufwendungen / Auszahlungen operative Gebarung</b>					<b>68 600,00</b>	<b>85 900,00</b>	<b>80 522,33</b>	<b>68 600,00</b>	<b>85 900,00</b>	<b>80 367,60</b>
<b>SA 0 / SA 1</b>	<b>(0) Nettoergebnis (21 - 22) / (1) Geldfluss operative Gebarung (31 – 32)</b>					<b>-68 600,00</b>	<b>-85 900,00</b>	<b>-80 522,33</b>	<b>-68 600,00</b>	<b>-85 900,00</b>	<b>-80 367,60</b>
<b>SA01</b>	<b>Saldo (01) Haushaltsrücklagen (230 - 240)</b>					<b>0,00</b>	<b>0,00</b>	<b>0,00</b>	<b>0,00</b>	<b>0,00</b>	<b>0,00</b>
<b>SA00</b>	<b>Saldo (00) Nettoergebnis nach Haushaltsrücklagen (Saldo 0 + Saldo 01)</b>					<b>-68 600,00</b>	<b>-85 900,00</b>	<b>-80 522,33</b>			
<b>Investive Gebarung</b>											
<b>SU 33</b>	<b>Summe Einzahlungen investive Gebarung</b>								<b>0,00</b>	<b>0,00</b>	<b>0,00</b>
<b>SU 34</b>	<b>Summe Auszahlungen investive Gebarung</b>								<b>0,00</b>	<b>0,00</b>	<b>0,00</b>
<b>SA2</b>	<b>Saldo (2) Geldfluss aus der Investiven Gebarung (33 – 34)</b>								<b>0,00</b>	<b>0,00</b>	<b>0,00</b>
<b>SA3</b>	<b>Saldo (3) Nettofinanzierungssaldo (Saldo 1 + Saldo 2)</b>								<b>-68 600,00</b>	<b>-85 900,00</b>	<b>-80 367,60</b>
<b>Finanzierungstätigkeit</b>											
<b>SU 35</b>	<b>Summe Einzahlungen aus der Finanzierungstätigkeit</b>								<b>0,00</b>	<b>0,00</b>	<b>0,00</b>
1/179000-346000	Schuldrückzahlung Finanzunternehmungen		3614	65	21	0,00	0,00	0,00	21 400,00	37 500,00	61 394,80
<b>SU 36</b>	<b>Summe Auszahlungen aus der Finanzierungstätigkeit</b>								<b>21 400,00</b>	<b>37 500,00</b>	<b>61 394,80</b>
<b>SA4</b>	<b>Saldo (4) Geldfluss aus der Finanzierungstätigkeit (35 – 36)</b>								<b>-21 400,00</b>	<b>-37 500,00</b>	<b>-61 394,80</b>

		MVAG		VC QU	AOB	Ergebnisvoranschlag			Finanzierungsvoranschlag		
		EH	FH			VA 2025	VA 2024	RA 2023	VA 2025	VA 2024	RA 2023
<b>SA5</b>	<b>Saldo (5) Geldfluss aus der voranschlagswirksamen Gebarung (Saldo 3 + Saldo 4)</b>								<b>-90 000,00</b>	<b>-123 400,00</b>	<b>-141 762,40</b>
<b>18</b>	<b>Landesverteidigung</b>										
<b>180</b>	<b>Zivilschutz</b>										
<b>180000</b>	<b>Zivilschutz</b>										
<b>Operative Gebarung</b>											
<b>SU 21 / 31</b>	<b>Summe Erträge / Einzahlungen operative Gebarung</b>					<b>0,00</b>	<b>0,00</b>	<b>0,00</b>	<b>0,00</b>	<b>0,00</b>	<b>0,00</b>
1/180000-565000	Mehrleistungsvergütungen	2211	3211	20	3	2 000,00	2 000,00	2 051,31	2 000,00	2 000,00	2 051,31
1/180000-580000	DGB zum Ausgleichsfonds für Familienbeihilfen	2212	3212	20	3	100,00	100,00	76,46	100,00	100,00	76,46
1/180000-582000	Dienstgeberbeiträge zur sozialen Sicherheit	2212	3212	20	3	500,00	500,00	361,00	500,00	500,00	361,00
1/180000-582100	Betriebliche Mitarbeitervorsorge	2212	3212	20	3	100,00	100,00	17,65	100,00	100,00	17,65
1/180000-724000	Reisegebühren	2225	3225	24	3	1 000,00	1 000,00	468,08	1 000,00	1 000,00	468,08
1/180000-729000	Sonstige Ausgaben	2225	3225	24	24	17 000,00	1 500,00	422,76	17 000,00	1 500,00	622,76
1/180000-757000	NÖ Zivilschutzverband Beitrag	2234	3234	27	24	2 400,00	2 400,00	2 340,66	2 400,00	2 400,00	2 340,66
<b>SU 22 / 32</b>	<b>Summe Aufwendungen / Auszahlungen operative Gebarung</b>					<b>23 100,00</b>	<b>7 600,00</b>	<b>5 737,92</b>	<b>23 100,00</b>	<b>7 600,00</b>	<b>5 937,92</b>
<b>SA 0 / SA 1</b>	<b>(0) Nettoergebnis (21 - 22) / (1) Geldfluss operative Gebarung (31 - 32)</b>					<b>-23 100,00</b>	<b>-7 600,00</b>	<b>-5 737,92</b>	<b>-23 100,00</b>	<b>-7 600,00</b>	<b>-5 937,92</b>
<b>SA01</b>	<b>Saldo (01) Haushaltsrücklagen (230 - 240)</b>					<b>0,00</b>	<b>0,00</b>	<b>0,00</b>	<b>0,00</b>	<b>0,00</b>	<b>0,00</b>
<b>SA00</b>	<b>Saldo (00) Nettoergebnis nach Haushaltsrücklagen (Saldo 0 + Saldo 01)</b>					<b>-23 100,00</b>	<b>-7 600,00</b>	<b>-5 737,92</b>			
<b>Investive Gebarung</b>											
<b>SU 33</b>	<b>Summe Einzahlungen investive Gebarung</b>								<b>0,00</b>	<b>0,00</b>	<b>0,00</b>
<b>SU 34</b>	<b>Summe Auszahlungen investive Gebarung</b>								<b>0,00</b>	<b>0,00</b>	<b>0,00</b>
<b>SA2</b>	<b>Saldo (2) Geldfluss aus der Investiven Gebarung (33 - 34)</b>								<b>0,00</b>	<b>0,00</b>	<b>0,00</b>
<b>SA3</b>	<b>Saldo (3) Nettofinanzierungssaldo (Saldo 1 + Saldo 2)</b>								<b>-23 100,00</b>	<b>-7 600,00</b>	<b>-5 937,92</b>
<b>Finanzierungstätigkeit</b>											
<b>SU 35</b>	<b>Summe Einzahlungen aus der Finanzierungstätigkeit</b>								<b>0,00</b>	<b>0,00</b>	<b>0,00</b>
<b>SU 36</b>	<b>Summe Auszahlungen aus der Finanzierungstätigkeit</b>								<b>0,00</b>	<b>0,00</b>	<b>0,00</b>
<b>SA4</b>	<b>Saldo (4) Geldfluss aus der Finanzierungstätigkeit (35 - 36)</b>								<b>0,00</b>	<b>0,00</b>	<b>0,00</b>
<b>SA5</b>	<b>Saldo (5) Geldfluss aus der voranschlagswirksamen Gebarung (Saldo 3 + Saldo 4)</b>								<b>-23 100,00</b>	<b>-7 600,00</b>	<b>-5 937,92</b>

		MVAG		VC QU	AOB	Ergebnisvoranschlag			Finanzierungsvoranschlag		
		EH	FH			VA 2025	VA 2024	RA 2023	VA 2025	VA 2024	RA 2023
<b>2 Unterricht, Erziehung, Sport und Wissenschaft</b>											
<b>20</b>	<b>Gesonderte Verwaltung</b>										
<b>200</b>	<b>Schulamt</b>										
<b>200000</b>	<b>Schulamt</b>										
<b>Operative Gebarung</b>											
2/200000+816500	Kostenersätze AMS	2114	3114	13	3	6 000,00	8 100,00	8 577,94	6 000,00	8 100,00	8 577,94
2/200000+817000	Erträge aus der Auflösung von sonstigen Rückstellungen	2117				31 600,00	0,00	10 675,31	0,00	0,00	0,00
<b>SU 21 / 31</b>	<b>Summe Erträge / Einzahlungen operative Gebarung</b>					<b>37 600,00</b>	<b>8 100,00</b>	<b>19 253,25</b>	<b>6 000,00</b>	<b>8 100,00</b>	<b>8 577,94</b>
1/200000-400000	Geringwertige Wirtschaftsgüter	2221	3221	23	2	300,00	500,00	512,82	300,00	500,00	512,82
1/200000-456000	Büromittel	2221	3221	23	2	200,00	200,00	149,64	200,00	200,00	149,64
1/200000-510000	Geldbezüge Vb	2211	3211	20	3	66 700,00	75 000,00	55 917,64	66 700,00	75 000,00	55 917,64
1/200000-511100	Abfertigungen	2211	3211	20	3	34 100,00	0,00	0,00	34 100,00	0,00	0,00
1/200000-523000	Fallweise Bedienstete	2211	3211	20	3	0,00	100,00	18,43	0,00	100,00	18,43
1/200000-565000	Mehrleistungsvergütungen	2211	3211	20	3	2 500,00	1 500,00	1 041,30	2 500,00	1 500,00	1 041,30
1/200000-566000	Dienstjubiläen	2212	3212	20	3	0,00	0,00	9 812,25	0,00	0,00	9 812,25
1/200000-569000	Sonstige Nebengebühren	2211	3211	20	3	0,00	0,00	39,40	0,00	0,00	39,40
1/200000-580000	DGB zum Ausgleichsfonds für Familienbeihilfen	2212	3212	20	3	1 800,00	2 900,00	2 523,42	1 800,00	2 900,00	2 523,42
1/200000-582000	Dienstgeberbeiträge zur sozialen Sicherheit	2212	3212	20	3	17 200,00	18 700,00	15 551,22	17 200,00	18 700,00	15 551,22
1/200000-582100	Betriebliche Mitarbeitervorsorge	2212	3212	20	3	600,00	600,00	151,87	600,00	600,00	151,87
1/200000-591000	Dotierung von Rückstellungen für Abfertigungen	2214				300,00	2 300,00	8 579,60	0,00	0,00	0,00
1/200000-592000	Dotierung von Rückstellungen für Jubiläumswendungen	2214				800,00	900,00	8 099,99	0,00	0,00	0,00
1/200000-630000	Postdienste	2222	3222	24	2	1 000,00	1 000,00	1 620,75	1 000,00	1 000,00	1 620,75
1/200000-724000	Reisegebühren	2225	3225	24	3	400,00	400,00	241,65	400,00	400,00	241,65
1/200000-728000	Entgelte für sonstige Leistungen	2225	3225	24	2	500,00	500,00	318,40	500,00	500,00	318,40
1/200000-728100	Bildungsprozess	2225	3225		2	5 000,00	0,00	0,00	5 000,00	0,00	0,00
<b>SU 22 / 32</b>	<b>Summe Aufwendungen / Auszahlungen operative Gebarung</b>					<b>131 400,00</b>	<b>104 600,00</b>	<b>104 578,38</b>	<b>130 300,00</b>	<b>101 400,00</b>	<b>87 898,79</b>
<b>SA 0 / SA 1</b>	<b>(0) Nettoergebnis (21 - 22) / (1) Geldfluss operative Gebarung (31 - 32)</b>					<b>-93 800,00</b>	<b>-96 500,00</b>	<b>-85 325,13</b>	<b>-124 300,00</b>	<b>-93 300,00</b>	<b>-79 320,85</b>
<b>SA01</b>	<b>Saldo (01) Haushaltsrücklagen (230 - 240)</b>					<b>0,00</b>	<b>0,00</b>	<b>0,00</b>	<b>0,00</b>	<b>0,00</b>	<b>0,00</b>
<b>SA00</b>	<b>Saldo (00) Nettoergebnis nach Haushaltsrücklagen (Saldo 0 + Saldo 01)</b>					<b>-93 800,00</b>	<b>-96 500,00</b>	<b>-85 325,13</b>			
<b>Investive Gebarung</b>											
<b>SU 33</b>	<b>Summe Einzahlungen investive Gebarung</b>								<b>0,00</b>	<b>0,00</b>	<b>0,00</b>
<b>SU 34</b>	<b>Summe Auszahlungen investive Gebarung</b>								<b>0,00</b>	<b>0,00</b>	<b>0,00</b>
<b>SA2</b>	<b>Saldo (2) Geldfluss aus der Investiven Gebarung (33 - 34)</b>								<b>0,00</b>	<b>0,00</b>	<b>0,00</b>



		MVAG		VC QU	AOB	Ergebnisvoranschlag			Finanzierungsvoranschlag		
		EH	FH			VA 2025	VA 2024	RA 2023	VA 2025	VA 2024	RA 2023
<b>SA3</b>	<b>Saldo (3) Nettofinanzierungssaldo (Saldo 1 + Saldo 2)</b>								<b>-124 300,00</b>	<b>-93 300,00</b>	<b>-79 320,85</b>
<b>Finanzierungstätigkeit</b>											
<b>SU 35</b>	<b>Summe Einzahlungen aus der Finanzierungstätigkeit</b>								<b>0,00</b>	<b>0,00</b>	<b>0,00</b>
<b>SU 36</b>	<b>Summe Auszahlungen aus der Finanzierungstätigkeit</b>								<b>0,00</b>	<b>0,00</b>	<b>0,00</b>
<b>SA4</b>	<b>Saldo (4) Geldfluss aus der Finanzierungstätigkeit (35 – 36)</b>								<b>0,00</b>	<b>0,00</b>	<b>0,00</b>
<b>SA5</b>	<b>Saldo (5) Geldfluss aus der voranschlagswirksamen Gebarung (Saldo 3 + Saldo 4)</b>								<b>-124 300,00</b>	<b>-93 300,00</b>	<b>-79 320,85</b>
<b>205</b>	<b>Schulaufsicht</b>										
<b>205000</b>	<b>Bezirksschulrat</b>										
<b>Operative Gebarung</b>											
2/205000+816000	Personalkostenersatz	2114	3114	13	3	10 000,00	9 000,00	8 598,96	10 000,00	9 000,00	8 363,26
2/205000+868100	Beitrag (Pensionen)	2124	3124	16	3	300,00	400,00	293,44	300,00	400,00	293,44
<b>SU 21 / 31</b>	<b>Summe Erträge / Einzahlungen operative Gebarung</b>					<b>10 300,00</b>	<b>9 400,00</b>	<b>8 892,40</b>	<b>10 300,00</b>	<b>9 400,00</b>	<b>8 656,70</b>
1/205000-760000	Pensionen	2234	3234	21	3	10 300,00	9 800,00	8 892,40	10 300,00	9 800,00	8 892,40
<b>SU 22 / 32</b>	<b>Summe Aufwendungen / Auszahlungen operative Gebarung</b>					<b>10 300,00</b>	<b>9 800,00</b>	<b>8 892,40</b>	<b>10 300,00</b>	<b>9 800,00</b>	<b>8 892,40</b>
<b>SA 0 / SA 1</b>	<b>(0) Nettoergebnis (21 - 22) / (1) Geldfluss operative Gebarung (31 – 32)</b>					<b>0,00</b>	<b>-400,00</b>	<b>0,00</b>	<b>0,00</b>	<b>-400,00</b>	<b>-235,70</b>
<b>SA01</b>	<b>Saldo (01) Haushaltsrücklagen (230 - 240)</b>					<b>0,00</b>	<b>0,00</b>	<b>0,00</b>	<b>0,00</b>	<b>0,00</b>	<b>0,00</b>
<b>SA00</b>	<b>Saldo (00) Nettoergebnis nach Haushaltsrücklagen (Saldo 0 + Saldo 01)</b>					<b>0,00</b>	<b>-400,00</b>	<b>0,00</b>	<b>0,00</b>	<b>0,00</b>	<b>0,00</b>
<b>Investive Gebarung</b>											
<b>SU 33</b>	<b>Summe Einzahlungen investive Gebarung</b>								<b>0,00</b>	<b>0,00</b>	<b>0,00</b>
<b>SU 34</b>	<b>Summe Auszahlungen investive Gebarung</b>								<b>0,00</b>	<b>0,00</b>	<b>0,00</b>
<b>SA2</b>	<b>Saldo (2) Geldfluss aus der Investiven Gebarung (33 – 34)</b>								<b>0,00</b>	<b>0,00</b>	<b>0,00</b>
<b>SA3</b>	<b>Saldo (3) Nettofinanzierungssaldo (Saldo 1 + Saldo 2)</b>								<b>0,00</b>	<b>-400,00</b>	<b>-235,70</b>
<b>Finanzierungstätigkeit</b>											
<b>SU 35</b>	<b>Summe Einzahlungen aus der Finanzierungstätigkeit</b>								<b>0,00</b>	<b>0,00</b>	<b>0,00</b>
<b>SU 36</b>	<b>Summe Auszahlungen aus der Finanzierungstätigkeit</b>								<b>0,00</b>	<b>0,00</b>	<b>0,00</b>
<b>SA4</b>	<b>Saldo (4) Geldfluss aus der Finanzierungstätigkeit (35 – 36)</b>								<b>0,00</b>	<b>0,00</b>	<b>0,00</b>
<b>SA5</b>	<b>Saldo (5) Geldfluss aus der voranschlagswirksamen Gebarung (Saldo 3 + Saldo 4)</b>								<b>0,00</b>	<b>-400,00</b>	<b>-235,70</b>
<b>209</b>	<b>Sonstige Einrichtungen und Maßnahmen</b>										
<b>209000</b>	<b>Schulzentrum Pocksteinerstraße</b>										
<b>Operative Gebarung</b>											
2/209000+810000	Erträge E-Strom PV-Anlage	2114	3114	13	22	100,00	300,00	300,82	100,00	300,00	298,56
2/209000+811000	Mieten	2115	3115	14	22	2 500,00	2 500,00	3 026,60	2 500,00	2 500,00	2 997,00
2/209000+816600	Verrechnung Schulzentrum	2114	3114	13	22	929 000,00	964 000,00	885 221,85	929 000,00	964 000,00	872 443,75
2/209000+817000	Erträge aus der Auflösung von sonstigen Rückstellungen	2117				0,00	14 500,00	0,00	0,00	0,00	0,00
2/209000+829000	Sonstige Einnahmen	2116	3116	18	22	300,00	200,00	371,64	300,00	200,00	371,64

		MVAG		VC QU	AOB	Ergebnisvoranschlag			Finanzierungsvoranschlag		
		EH	FH			VA 2025	VA 2024	RA 2023	VA 2025	VA 2024	RA 2023
2/209000+861000	Beihilfe Schulbaufonds	2121	3121	15	21	4 100,00	15 000,00	26 038,83	4 100,00	15 000,00	26 038,83
<b>SU 21 / 31</b>	<b>Summe Erträge / Einzahlungen operative Gebarung</b>					<b>936 000,00</b>	<b>996 500,00</b>	<b>914 959,74</b>	<b>936 000,00</b>	<b>982 000,00</b>	<b>902 149,78</b>
1/209000-400000	Geringwertige Wirtschaftsgüter	2221	3221	23	22	6 500,00	6 500,00	5 567,48	6 500,00	6 500,00	5 567,48
1/209000-400200	Dienstbekleidung	2221	3221	23	22	600,00	600,00	570,61	600,00	600,00	570,61
1/209000-452000	Treibstoffe	2221	3221	23	22	1 500,00	1 500,00	1 593,05	1 500,00	1 500,00	1 478,04
1/209000-454000	Reinigungsmittel	2221	3221	23	22	20 000,00	18 500,00	20 684,33	20 000,00	18 500,00	20 684,33
1/209000-459000	Sonstige Verbrauchsgüter	2221	3221	23	22	3 000,00	3 000,00	2 373,81	3 000,00	3 000,00	2 373,81
1/209000-510000	Geldbezüge Vb	2211	3211	20	3	201 300,00	190 100,00	164 415,07	201 300,00	190 100,00	164 415,07
1/209000-511100	Abfertigungen	2211	3211	20	3	0,00	16 600,00	0,00	0,00	16 600,00	0,00
1/209000-523000	Fallweise Bedienstete	2211	3211	20	3	6 000,00	6 000,00	3 833,50	6 000,00	6 000,00	3 833,50
1/209000-565000	Mehrleistungsvergütungen	2211	3211	20	3	3 000,00	3 000,00	1 616,03	3 000,00	3 000,00	1 616,03
1/209000-569000	Sonstige Nebengebühren	2211	3211	20	3	0,00	0,00	446,78	0,00	0,00	446,78
1/209000-580000	DGB zum Ausgleichsfonds für Familienbeihilfen	2212	3212	20	3	7 900,00	7 300,00	6 287,86	7 900,00	7 300,00	6 287,86
1/209000-582000	Dienstgeberbeiträge zur sozialen Sicherheit	2212	3212	20	3	41 800,00	39 600,00	34 113,78	41 800,00	39 600,00	34 113,78
1/209000-582100	Betriebliche Mitarbeitervorsorge	2212	3212	20	3	3 200,00	2 700,00	2 150,77	3 200,00	2 700,00	2 150,77
1/209000-591000	Dotierung von Rückstellungen für Abfertigungen	2214				0,00	0,00	1 672,73	0,00	0,00	0,00
1/209000-592000	Dotierung von Rückstellungen für Jubiläumsszuwendungen	2214				1 400,00	1 000,00	1 283,33	0,00	0,00	0,00
1/209000-600000	Strom	2222	3222	24	22	50 000,00	67 000,00	98 357,42	50 000,00	67 000,00	98 832,25
1/209000-600300	Wärmelieferung	2222	3222	24	22	55 000,00	67 000,00	55 465,56	55 000,00	67 000,00	55 465,56
1/209000-610000	Instandhaltung Grünanlagen	2224	3224	24	22	2 000,00	200,00	0,00	2 000,00	200,00	0,00
1/209000-614000	Instandhaltung Gebäude	2224	3224	24	22	66 000,00	88 000,00	83 967,43	66 000,00	88 000,00	82 934,65
1/209000-617000	Instandhaltung von Fahrzeugen	2224	3224	24	22	1 000,00	1 000,00	977,50	1 000,00	1 000,00	977,50
1/209000-618000	Instandhaltung Einrichtung	2224	3224	24	22	6 000,00	6 000,00	5 500,72	6 000,00	6 000,00	5 429,38
1/209000-631000	Telekommunikationsdienste	2222	3222	24	5	2 100,00	2 000,00	2 345,54	2 100,00	2 000,00	2 345,54
1/209000-670000	Versicherungen	2222	3222	24	22	14 500,00	14 300,00	14 134,94	14 500,00	14 300,00	14 134,94
1/209000-680000	Planmäßige Abschreibung	2226				6 600,00	9 500,00	10 137,94	0,00	0,00	0,00
1/209000-705000	Leasing Schulzentrum	2223	3223	24	22	370 000,00	376 000,00	347 205,12	370 000,00	376 000,00	347 205,12
1/209000-705010	Leasing Fahrzeuge	2223	3223	24	22	10 000,00	5 700,00	5 541,93	10 000,00	5 700,00	5 541,93
1/209000-710000	Öffentliche Abgaben gem. FAG	2225	3225	24	22	7 400,00	7 400,00	7 329,56	7 400,00	7 400,00	7 329,56
1/209000-711000	Gebühren für die Benützung von Gemeindeeinrichtungen gem. FAG	2225	3225	24	22	43 700,00	39 000,00	37 748,48	43 700,00	39 000,00	37 748,48
1/209000-724000	Reisegebühren	2225	3225	24	3	0,00	0,00	19,80	0,00	0,00	19,80
1/209000-728000	Entgelte für sonstige Leistungen	2225	3225	24	22	3 500,00	3 500,00	3 910,86	3 500,00	3 500,00	3 768,86
1/209000-728800	Bauhofleistungen	2225	3225	24	22	8 000,00	7 500,00	9 656,25	8 000,00	7 500,00	9 656,25
<b>SU 22 / 32</b>	<b>Summe Aufwendungen / Auszahlungen operative Gebarung</b>					<b>942 000,00</b>	<b>990 500,00</b>	<b>928 908,18</b>	<b>934 000,00</b>	<b>980 000,00</b>	<b>914 927,88</b>
<b>SA 0 / SA 1</b>	<b>(0) Nettoergebnis (21 - 22) / (1) Geldfluss operative Gebarung (31 - 32)</b>					<b>-6 000,00</b>	<b>6 000,00</b>	<b>-13 948,44</b>	<b>2 000,00</b>	<b>2 000,00</b>	<b>-12 778,10</b>

		MVAG		VC QU	AOB	Ergebnisvoranschlag			Finanzierungsvoranschlag		
		EH	FH			VA 2025	VA 2024	RA 2023	VA 2025	VA 2024	RA 2023
<b>SA01</b>	<b>Saldo (01) Haushaltsrücklagen (230 - 240)</b>					<b>0,00</b>	<b>0,00</b>	<b>0,00</b>	<b>0,00</b>	<b>0,00</b>	<b>0,00</b>
<b>SA00</b>	<b>Saldo (00) Nettoergebnis nach Haushaltsrücklagen (Saldo 0 + Saldo 01)</b>					<b>-6 000,00</b>	<b>6 000,00</b>	<b>-13 948,44</b>			
<b>Investive Gebarung</b>											
<b>SU 33</b>	<b>Summe Einzahlungen investive Gebarung</b>								<b>0,00</b>	<b>0,00</b>	<b>0,00</b>
1/209000-042000	Ausstattung Schulzentrum		3415	2 41	22	0,00	0,00	0,00	2 000,00	2 000,00	0,00
<b>SU 34</b>	<b>Summe Auszahlungen investive Gebarung</b>								<b>2 000,00</b>	<b>2 000,00</b>	<b>0,00</b>
<b>SA2</b>	<b>Saldo (2) Geldfluss aus der Investiven Gebarung (33 – 34)</b>								<b>-2 000,00</b>	<b>-2 000,00</b>	<b>0,00</b>
<b>SA3</b>	<b>Saldo (3) Nettofinanzierungssaldo (Saldo 1 + Saldo 2)</b>								<b>0,00</b>	<b>0,00</b>	<b>-12 778,10</b>
<b>Finanzierungstätigkeit</b>											
<b>SU 35</b>	<b>Summe Einzahlungen aus der Finanzierungstätigkeit</b>								<b>0,00</b>	<b>0,00</b>	<b>0,00</b>
<b>SU 36</b>	<b>Summe Auszahlungen aus der Finanzierungstätigkeit</b>								<b>0,00</b>	<b>0,00</b>	<b>0,00</b>
<b>SA4</b>	<b>Saldo (4) Geldfluss aus der Finanzierungstätigkeit (35 – 36)</b>								<b>0,00</b>	<b>0,00</b>	<b>0,00</b>
<b>SA5</b>	<b>Saldo (5) Geldfluss aus der voranschlagswirksamen Gebarung (Saldo 3 + Saldo 4)</b>								<b>0,00</b>	<b>0,00</b>	<b>-12 778,10</b>
<b>21</b>	<b>Allgemeinbildender Unterricht</b>										
<b>211</b>	<b>Volksschulen</b>										
<b>211000</b>	<b>Volksschule Waidhofen</b>										
<b>Operative Gebarung</b>											
2/211000+810000	Elternbeiträge Nachmittagsbetreuung	2114	3114	13	2	76 000,00	99 000,00	103 784,10	76 000,00	99 000,00	98 449,07
2/211000+810100	Elternbeiträge Ferienbetreuung	2114	3114	13	2	10 000,00	12 000,00	10 321,00	10 000,00	12 000,00	9 395,61
2/211000+810200	Elternbeiträge Mittagessen	2114	3114	13	2	40 000,00	0,00	0,00	40 000,00	0,00	0,00
2/211000+813000	Erträge aus der Auflösung von Investitionszuschüssen (Kapitaltransfers)	2127				5 800,00	17 400,00	17 365,61	0,00	0,00	0,00
2/211000+817000	Erträge aus der Auflösung von sonstigen Rückstellungen	2117				0,00	0,00	301,50	0,00	0,00	0,00
2/211000+861400	Beitrag Land NÖ Nachmittagsbetreuung	2121	3121	15	2	45 000,00	54 000,00	54 000,00	45 000,00	54 000,00	54 000,00
2/211000+861500	Beitrag Land NÖ Ferienbetreuung	2121	3121	15	2	15 000,00	5 000,00	16 608,41	15 000,00	5 000,00	16 608,41
2/211000+862000	Schülerhaltungsbeiträge	2121	3121	15	21	7 000,00	13 000,00	10 877,95	7 000,00	13 000,00	8 751,18
<b>SU 21 / 31</b>	<b>Summe Erträge / Einzahlungen operative Gebarung</b>					<b>198 800,00</b>	<b>200 400,00</b>	<b>213 258,57</b>	<b>193 000,00</b>	<b>183 000,00</b>	<b>187 204,27</b>
1/211000-400000	Geringwertige Wirtschaftsgüter	2221	3221	23	2	3 000,00	5 000,00	7 135,96	3 000,00	5 000,00	7 148,86
1/211000-400100	Gw. Lehr- und Lernmittel	2221	3221	23	2	1 500,00	1 500,00	1 558,59	1 500,00	1 500,00	1 740,49
1/211000-400200	Dienstbekleidung	2221	3221	23	2	300,00	300,00	252,65	300,00	300,00	252,65
1/211000-456000	Büromittel	2221	3221	23	2	5 000,00	4 000,00	6 325,28	5 000,00	4 000,00	7 285,48
1/211000-457000	Druckwerke	2221	3221	23	2	800,00	900,00	459,86	800,00	900,00	658,86
1/211000-457100	Lehrer- und Schülerbücherei	2221	3221	23	2	1 500,00	1 300,00	1 011,22	1 500,00	1 300,00	1 011,22
1/211000-459000	Sonstige Verbrauchsgüter	2221	3221	23	2	300,00	300,00	228,25	300,00	300,00	228,25
1/211000-459100	Beschäftigungsmaterial Ferienbetreuung	2221	3221		2	300,00	200,00	0,00	300,00	200,00	0,00
1/211000-459200	Handarbeitsmaterial	2221	3221	23	2	800,00	800,00	606,21	800,00	800,00	606,21

		MVAG		VC QU	AOB	Ergebnisvoranschlag			Finanzierungsvoranschlag		
		EH	FH			VA 2025	VA 2024	RA 2023	VA 2025	VA 2024	RA 2023
1/211000-510000	Geldbezüge Vb	2211	3211	20	3	76 400,00	63 800,00	55 655,51	76 400,00	63 800,00	55 655,51
1/211000-523000	Fallweise Bedienstete	2211	3211	20	3	5 000,00	4 000,00	3 604,00	5 000,00	4 000,00	3 604,00
1/211000-565000	Mehrleistungsvergütungen	2211	3211	20	3	0,00	1 000,00	263,71	0,00	1 000,00	263,71
1/211000-569000	Sonstige Nebengebühren	2211	3211	20	3	1 000,00	1 000,00	0,00	1 000,00	1 000,00	0,00
1/211000-580000	DGB zum Ausgleichsfonds für Familienbeihilfen	2212	3212	20	3	3 100,00	2 600,00	2 191,25	3 100,00	2 600,00	2 191,25
1/211000-582000	Dienstgeberbeiträge zur sozialen Sicherheit	2212	3212	20	3	16 400,00	13 800,00	11 542,26	16 400,00	13 800,00	11 542,26
1/211000-582100	Betriebliche Mitarbeitervorsorge	2212	3212	20	3	1 300,00	1 000,00	1 125,65	1 300,00	1 000,00	1 125,65
1/211000-592000	Dotierung von Rückstellungen für Jubiläumszuwendungen	2214				1 200,00	900,00	2 294,43	0,00	0,00	0,00
1/211000-614000	Instandhaltung Gebäude	2224	3224	24	22	0,00	0,00	12 088,17	0,00	0,00	12 088,17
1/211000-618000	Instandhaltung Einrichtung	2224	3224	24	2	1 500,00	1 500,00	147,22	1 500,00	1 500,00	499,86
1/211000-630000	Postdienste	2222	3222	24	2	200,00	200,00	0,00	200,00	200,00	0,00
1/211000-631000	Telekommunikationsdienste	2222	3222	24	5	2 300,00	2 200,00	1 987,19	2 300,00	2 200,00	1 987,19
1/211000-680000	Planmäßige Abschreibung	2226				16 500,00	27 600,00	28 414,25	0,00	0,00	0,00
1/211000-728000	Entgelte für sonstige Leistungen	2225	3225	24	2	3 000,00	3 000,00	2 288,64	3 000,00	3 000,00	2 288,64
1/211000-728100	Unterrichtsfilmbeitrag	2225	3225	24	2	1 100,00	1 100,00	985,93	1 100,00	1 100,00	985,93
1/211000-728200	Kostenbeitrag Nachmittagsbetreuung	2225	3225	24	2	100 000,00	105 000,00	86 400,50	100 000,00	105 000,00	86 400,50
1/211000-728210	Kostenbeitrag Mittagessen	2225	3225	24	2	40 000,00	35 000,00	46 127,90	40 000,00	35 000,00	46 127,90
1/211000-728300	Ärztliche Betreuung	2225	3225	24	2	3 000,00	3 000,00	3 301,93	3 000,00	3 000,00	3 301,93
1/211000-728400	Ferienbetreuung (NÖ Familienland GmbH)	2225	3225	24	2	22 500,00	22 700,00	17 284,00	22 500,00	22 700,00	17 284,00
1/211000-728500	Reprographievergütung	2225	3225	24	2	100,00	100,00	107,76	100,00	100,00	107,76
1/211000-728800	Bauhofleistungen	2225	3225	24	2	2 000,00	2 000,00	281,25	2 000,00	2 000,00	281,25
1/211000-729000	Sonstige Ausgaben	2225	3225	24	2	500,00	200,00	68,20	500,00	200,00	68,20
1/211000-729600	Kostenanteil Schulzentrum	2225	3225	24	22	199 000,00	206 000,00	194 748,80	199 000,00	206 000,00	194 748,80
<b>SU 22 / 32</b>	<b>Summe Aufwendungen / Auszahlungen operative Gebarung</b>					<b>509 600,00</b>	<b>512 000,00</b>	<b>488 486,57</b>	<b>491 900,00</b>	<b>483 500,00</b>	<b>459 484,53</b>
<b>SA 0 / SA 1</b>	<b>(0) Nettoergebnis (21 - 22) / (1) Geldfluss operative Gebarung (31 - 32)</b>					<b>-310 800,00</b>	<b>-311 600,00</b>	<b>-275 228,00</b>	<b>-298 900,00</b>	<b>-300 500,00</b>	<b>-272 280,26</b>
<b>SA01</b>	<b>Saldo (01) Haushaltsrücklagen (230 - 240)</b>					<b>0,00</b>	<b>0,00</b>	<b>0,00</b>	<b>0,00</b>	<b>0,00</b>	<b>0,00</b>
<b>SA00</b>	<b>Saldo (00) Nettoergebnis nach Haushaltsrücklagen (Saldo 0 + Saldo 01)</b>					<b>-310 800,00</b>	<b>-311 600,00</b>	<b>-275 228,00</b>			
<b>Investive Gebarung</b>											
2/211000+301000	Beitrag NÖ Schul- und Kindergartenfonds		3331	33	2	0,00	0,00	0,00	7 500,00	0,00	0,00
<b>SU 33</b>	<b>Summe Einzahlungen investive Gebarung</b>								<b>7 500,00</b>	<b>0,00</b>	<b>0,00</b>
1/211000-042000	Schulausstattung		3415	2 41	2	0,00	0,00	0,00	7 500,00	52 000,00	12 679,91
1/211000-042100	Lehrmittel		3415	2 41	2	0,00	0,00	0,00	5 000,00	5 000,00	0,00
<b>SU 34</b>	<b>Summe Auszahlungen investive Gebarung</b>								<b>12 500,00</b>	<b>57 000,00</b>	<b>12 679,91</b>
<b>SA2</b>	<b>Saldo (2) Geldfluss aus der Investiven Gebarung (33 - 34)</b>								<b>-5 000,00</b>	<b>-57 000,00</b>	<b>-12 679,91</b>
<b>SA3</b>	<b>Saldo (3) Nettofinanzierungssaldo (Saldo 1 + Saldo 2)</b>								<b>-303 900,00</b>	<b>-357 500,00</b>	<b>-284 960,17</b>

		MVAG		VC QU	AOB	Ergebnisvoranschlag			Finanzierungsvoranschlag		
		EH	FH			VA 2025	VA 2024	RA 2023	VA 2025	VA 2024	RA 2023
<b>Finanzierungstätigkeit</b>											
<b>SU 35</b>	<b>Summe Einzahlungen aus der Finanzierungstätigkeit</b>								<b>0,00</b>	<b>0,00</b>	<b>0,00</b>
<b>SU 36</b>	<b>Summe Auszahlungen aus der Finanzierungstätigkeit</b>								<b>0,00</b>	<b>0,00</b>	<b>0,00</b>
<b>SA4</b>	<b>Saldo (4) Geldfluss aus der Finanzierungstätigkeit (35 – 36)</b>								<b>0,00</b>	<b>0,00</b>	<b>0,00</b>
<b>SA5</b>	<b>Saldo (5) Geldfluss aus der voranschlagswirksamen Gebarung (Saldo 3 + Saldo 4)</b>								<b>-303 900,00</b>	<b>-357 500,00</b>	<b>-284 960,17</b>
<b>211100 Volksschule Konradsheim</b>											
<b>Operative Gebarung</b>											
2/211100+829000	Sonstige Einnahmen	2116	3116	18	2	200,00	100,00	150,00	200,00	100,00	150,00
<b>SU 21 / 31</b>	<b>Summe Erträge / Einzahlungen operative Gebarung</b>					<b>200,00</b>	<b>100,00</b>	<b>150,00</b>	<b>200,00</b>	<b>100,00</b>	<b>150,00</b>
1/211100-400000	Geringwertige Wirtschaftsgüter	2221	3221	23	2	1 200,00	1 200,00	1 451,97	1 200,00	1 200,00	1 451,97
1/211100-400100	Gw. Lehr- und Lernmittel	2221	3221	23	2	1 500,00	1 200,00	1 381,13	1 500,00	1 200,00	1 381,13
1/211100-400200	Dienstbekleidung	2221	3221	23	2	100,00	100,00	43,60	100,00	100,00	43,60
1/211100-454000	Reinigungsmittel	2221	3221	23	22	700,00	700,00	552,34	700,00	700,00	552,34
1/211100-456000	Büromittel	2221	3221	23	2	500,00	500,00	559,86	500,00	500,00	543,79
1/211100-457000	Druckwerke	2221	3221	23	2	200,00	200,00	139,00	200,00	200,00	139,00
1/211100-457100	Lehrer-und Schülerbücherei	2221	3221	23	2	400,00	400,00	357,28	400,00	400,00	357,28
1/211100-459000	Sonstige Verbrauchsgüter	2221	3221	23	2	300,00	300,00	315,82	300,00	300,00	271,35
1/211100-459200	Handarbeitsmaterial	2221	3221	23	2	300,00	300,00	242,66	300,00	300,00	242,66
1/211100-510000	Geldbezüge Vb	2211	3211	20	3	23 100,00	22 300,00	20 187,16	23 100,00	22 300,00	20 187,16
1/211100-523000	Fallweise Bedienstete	2211	3211	20	3	1 000,00	900,00	0,00	1 000,00	900,00	0,00
1/211100-569000	Sonstige Nebengebühren	2211	3211	20	3	1 800,00	1 700,00	1 611,37	1 800,00	1 700,00	1 611,37
1/211100-580000	DGB zum Ausgleichsfonds für Familienbeihilfen	2212	3212	20	3	1 000,00	1 000,00	806,56	1 000,00	1 000,00	806,56
1/211100-582000	Dienstgeberbeiträge zur sozialen Sicherheit	2212	3212	20	3	5 200,00	5 000,00	4 341,52	5 200,00	5 000,00	4 341,52
1/211100-582100	Betriebliche Mitarbeitervorsorge	2212	3212	20	3	500,00	400,00	333,52	500,00	400,00	333,52
1/211100-592000	Dotierung von Rückstellungen für Jubiläumswendungen	2214				300,00	200,00	243,73	0,00	0,00	0,00
1/211100-600000	Strom	2222	3222	24	22	13 000,00	17 000,00	30 589,42	13 000,00	17 000,00	30 589,42
1/211100-610000	Instandhaltung Grünanlagen	2224	3224	24	22	200,00	1 000,00	27,19	200,00	1 000,00	27,19
1/211100-614000	Instandhaltung Gebäude	2224	3224	24	22	4 000,00	4 000,00	2 973,13	4 000,00	4 000,00	3 026,89
1/211100-618000	Instandhaltung Einrichtung	2224	3224	24	2	2 000,00	3 000,00	328,26	2 000,00	3 000,00	328,26
1/211100-630000	Postdienste	2222	3222	24	2	100,00	100,00	6,00	100,00	100,00	6,00
1/211100-631000	Telekommunikationsdienste	2222	3222	24	5	1 400,00	1 000,00	956,49	1 400,00	1 000,00	956,49
1/211100-670000	Versicherungen	2222	3222	24	22	2 100,00	2 100,00	2 151,97	2 100,00	2 100,00	2 151,97
1/211100-680000	Planmäßige Abschreibung	2226				2 500,00	8 000,00	8 413,67	0,00	0,00	0,00
1/211100-700000	Miete Turnplatz	2223	3223	24	22	200,00	200,00	9,00	200,00	200,00	9,00
1/211100-710000	Öffentliche Abgaben gem. FAG	2225	3225	24	2	200,00	200,00	121,36	200,00	200,00	121,36

		MVAG		VC QU	AOB	Ergebnisvoranschlag			Finanzierungsvoranschlag		
		EH	FH			VA 2025	VA 2024	RA 2023	VA 2025	VA 2024	RA 2023
1/211100-711000	Gebühren für die Benützung von Gemeindeeinrichtungen gem. FAG	2225	3225	24	2	3 800,00	3 400,00	3 431,72	3 800,00	3 400,00	3 431,72
1/211100-728000	Entgelte für sonstige Leistungen	2225	3225	24	2	1 000,00	1 200,00	1 126,77	1 000,00	1 200,00	1 126,77
1/211100-728100	Unterrichtsfilmbeitrag	2225	3225	24	2	300,00	300,00	225,83	300,00	300,00	225,83
1/211100-728300	Ärztliche Betreuung	2225	3225	24	2	700,00	600,00	691,53	700,00	600,00	691,53
1/211100-728500	Reprographievergütung	2225	3225	24	2	100,00	100,00	24,68	100,00	100,00	24,68
1/211100-728800	Bauhofleistungen	2225	3225	24	22	3 000,00	3 000,00	2 325,00	3 000,00	3 000,00	2 325,00
1/211100-768000	Schülertransportkosten	2234	3234	27	2	4 500,00	4 300,00	4 713,68	4 500,00	4 300,00	4 713,68
<b>SU 22 / 32</b>	<b>Summe Aufwendungen / Auszahlungen operative Gebarung</b>					<b>77 200,00</b>	<b>85 900,00</b>	<b>90 683,22</b>	<b>74 400,00</b>	<b>77 700,00</b>	<b>82 019,04</b>
<b>SA 0 / SA 1</b>	<b>(0) Nettoergebnis (21 - 22) / (1) Geldfluss operative Gebarung (31 - 32)</b>					<b>-77 000,00</b>	<b>-85 800,00</b>	<b>-90 533,22</b>	<b>-74 200,00</b>	<b>-77 600,00</b>	<b>-81 869,04</b>
<b>SA01</b>	<b>Saldo (01) Haushaltsrücklagen (230 - 240)</b>					<b>0,00</b>	<b>0,00</b>	<b>0,00</b>	<b>0,00</b>	<b>0,00</b>	<b>0,00</b>
<b>SA00</b>	<b>Saldo (00) Nettoergebnis nach Haushaltsrücklagen (Saldo 0 + Saldo 01)</b>					<b>-77 000,00</b>	<b>-85 800,00</b>	<b>-90 533,22</b>			
<b>Investive Gebarung</b>											
<b>SU 33</b>	<b>Summe Einzahlungen investive Gebarung</b>								<b>0,00</b>	<b>0,00</b>	<b>0,00</b>
1/211100-042000	Schulausstattung		3415	2 41	2	0,00	0,00	0,00	2 500,00	5 000,00	0,00
5/211100-061000	Im Bau befindliche Gebäude und Bauten (Architekturwettbewerb+Neubau)		3413	1 40	22	0,00	0,00	0,00	50 000,00	0,00	0,00
<b>SU 34</b>	<b>Summe Auszahlungen investive Gebarung</b>								<b>52 500,00</b>	<b>5 000,00</b>	<b>0,00</b>
<b>SA2</b>	<b>Saldo (2) Geldfluss aus der Investiven Gebarung (33 - 34)</b>								<b>-52 500,00</b>	<b>-5 000,00</b>	<b>0,00</b>
<b>SA3</b>	<b>Saldo (3) Nettofinanzierungssaldo (Saldo 1 + Saldo 2)</b>								<b>-126 700,00</b>	<b>-82 600,00</b>	<b>-81 869,04</b>
<b>Finanzierungstätigkeit</b>											
6/211100+346000	Schuldaufnahme Finanzunternehmungen		3514	1 55	21	0,00	0,00	0,00	50 000,00	0,00	0,00
<b>SU 35</b>	<b>Summe Einzahlungen aus der Finanzierungstätigkeit</b>								<b>50 000,00</b>	<b>0,00</b>	<b>0,00</b>
<b>SU 36</b>	<b>Summe Auszahlungen aus der Finanzierungstätigkeit</b>								<b>0,00</b>	<b>0,00</b>	<b>0,00</b>
<b>SA4</b>	<b>Saldo (4) Geldfluss aus der Finanzierungstätigkeit (35 - 36)</b>								<b>50 000,00</b>	<b>0,00</b>	<b>0,00</b>
<b>SA5</b>	<b>Saldo (5) Geldfluss aus der voranschlagswirksamen Gebarung (Saldo 3 + Saldo 4)</b>								<b>-76 700,00</b>	<b>-82 600,00</b>	<b>-81 869,04</b>
<b>211200</b>	<b>Volksschule St. Georgen/Kl.</b>										
<b>Operative Gebarung</b>											
2/211200+829000	Sonstige Einnahmen	2116	3116	18	2	500,00	500,00	806,25	500,00	500,00	806,25
2/211200+862000	Schülerhaltungsbeiträge	2121	3121	15	21	4 000,00	4 000,00	6 577,44	4 000,00	4 000,00	5 070,84
<b>SU 21 / 31</b>	<b>Summe Erträge / Einzahlungen operative Gebarung</b>					<b>4 500,00</b>	<b>4 500,00</b>	<b>7 383,69</b>	<b>4 500,00</b>	<b>4 500,00</b>	<b>5 877,09</b>
1/211200-400000	Geringwertige Wirtschaftsgüter	2221	3221	23	2	1 500,00	1 700,00	2 672,00	1 500,00	1 700,00	2 672,00
1/211200-400100	Gw. Lehr- und Lernmittel	2221	3221	23	2	1 200,00	1 200,00	1 010,32	1 200,00	1 200,00	1 010,32
1/211200-454000	Reinigungsmittel	2221	3221	23	22	700,00	700,00	1 123,52	700,00	700,00	1 123,52
1/211200-456000	Büromittel	2221	3221	23	2	600,00	700,00	578,87	600,00	700,00	578,87
1/211200-457000	Druckwerke	2221	3221	23	2	200,00	200,00	125,00	200,00	200,00	125,00
1/211200-457100	Lehrer-und Schülerbücherei	2221	3221	23	2	400,00	400,00	572,38	400,00	400,00	572,38
1/211200-459000	Sonstige Verbrauchsgüter	2221	3221	23	2	200,00	300,00	214,73	200,00	300,00	214,73

		MVAG		VC QU	AOB	Ergebnisvoranschlag			Finanzierungsvoranschlag		
		EH	FH			VA 2025	VA 2024	RA 2023	VA 2025	VA 2024	RA 2023
1/211200-459200	Handarbeitsmaterial	2221	3221	23	2	200,00	200,00	329,20	200,00	200,00	329,20
1/211200-510000	Geldbezüge Vb	2211	3211	20	3	17 600,00	15 400,00	12 244,67	17 600,00	15 400,00	12 244,67
1/211200-523000	Fallweise Bedienstete	2211	3211	20	3	700,00	600,00	0,00	700,00	600,00	0,00
1/211200-565000	Mehrleistungsvergütungen	2211	3211	20	3	0,00	0,00	751,50	0,00	0,00	751,50
1/211200-569000	Sonstige Nebengebühren	2211	3211	20	3	3 000,00	2 900,00	2 733,33	3 000,00	2 900,00	2 733,33
1/211200-580000	DGB zum Ausgleichsfonds für Familienbeihilfen	2212	3212	20	3	800,00	700,00	581,99	800,00	700,00	581,99
1/211200-582000	Dienstgeberbeiträge zur sozialen Sicherheit	2212	3212	20	3	4 300,00	3 800,00	3 133,15	4 300,00	3 800,00	3 133,15
1/211200-582100	Betriebliche Mitarbeitervorsorge	2212	3212	20	3	400,00	300,00	243,74	400,00	300,00	243,74
1/211200-592000	Dotierung von Rückstellungen für Jubiläumszuwendungen	2214				100,00	100,00	87,77	0,00	0,00	0,00
1/211200-600000	Strom	2222	3222	24	22	1 300,00	1 700,00	1 007,76	1 300,00	1 700,00	1 007,76
1/211200-600300	Wärmelieferung	2222	3222	24	22	6 600,00	6 000,00	6 074,23	6 600,00	6 000,00	6 074,23
1/211200-614000	Instandhaltung Gebäude	2224	3224	24	22	10 000,00	4 500,00	20 277,46	10 000,00	12 000,00	12 843,23
1/211200-618000	Instandhaltung Einrichtung	2224	3224	24	2	3 500,00	1 000,00	487,07	3 500,00	1 000,00	487,07
1/211200-630000	Postdienste	2222	3222	24	2	100,00	100,00	0,00	100,00	100,00	0,00
1/211200-631000	Telekommunikationsdienste	2222	3222	24	5	1 100,00	600,00	495,06	1 100,00	600,00	495,06
1/211200-670000	Versicherungen	2222	3222	24	22	1 700,00	1 700,00	1 624,18	1 700,00	1 700,00	1 624,18
1/211200-680000	Planmäßige Abschreibung	2226				1 100,00	5 700,00	5 353,11	0,00	0,00	0,00
1/211200-710000	Öffentliche Abgaben gem. FAG	2225	3225	24	2	100,00	100,00	31,75	100,00	100,00	31,75
1/211200-711000	Gebühren für die Benützung von Gemeindeeinrichtungen gem. FAG	2225	3225	24	2	2 500,00	2 300,00	2 131,80	2 500,00	2 300,00	2 131,80
1/211200-728000	Entgelte für sonstige Leistungen	2225	3225	24	2	700,00	700,00	652,14	700,00	700,00	652,14
1/211200-728100	Unterrichtsfilmbeitrag	2225	3225	24	2	200,00	200,00	176,26	200,00	200,00	176,26
1/211200-728300	Ärztliche Betreuung	2225	3225	24	2	700,00	700,00	566,86	700,00	700,00	566,86
1/211200-728500	Reprographievergütung	2225	3225	24	2	100,00	100,00	19,26	100,00	100,00	19,26
1/211200-728800	Bauhofleistungen	2225	3225	24	22	3 000,00	3 000,00	10 800,00	3 000,00	3 000,00	10 800,00
1/211200-768000	Schülertransportkosten	2234	3234	27	2	1 100,00	1 100,00	1 142,50	1 100,00	1 100,00	1 142,50
<b>SU 22 / 32</b>	<b>Summe Aufwendungen / Auszahlungen operative Gebarung</b>					<b>65 700,00</b>	<b>58 700,00</b>	<b>77 241,61</b>	<b>64 500,00</b>	<b>60 400,00</b>	<b>64 366,50</b>
<b>SA 0 / SA 1</b>	<b>(0) Nettoergebnis (21 - 22) / (1) Geldfluss operative Gebarung (31 - 32)</b>					<b>-61 200,00</b>	<b>-54 200,00</b>	<b>-69 857,92</b>	<b>-60 000,00</b>	<b>-55 900,00</b>	<b>-58 489,41</b>
<b>SA01</b>	<b>Saldo (01) Haushaltsrücklagen (230 - 240)</b>					<b>0,00</b>	<b>0,00</b>	<b>0,00</b>	<b>0,00</b>	<b>0,00</b>	<b>0,00</b>
<b>SA00</b>	<b>Saldo (00) Nettoergebnis nach Haushaltsrücklagen (Saldo 0 + Saldo 01)</b>					<b>-61 200,00</b>	<b>-54 200,00</b>	<b>-69 857,92</b>			
<b>Investive Gebarung</b>											
<b>SU 33</b>	<b>Summe Einzahlungen investive Gebarung</b>								<b>0,00</b>	<b>0,00</b>	<b>0,00</b>
1/211200-042000	Schulausstattung		3415	2 41	2	0,00	0,00	0,00	3 500,00	2 000,00	6 599,03
<b>SU 34</b>	<b>Summe Auszahlungen investive Gebarung</b>								<b>3 500,00</b>	<b>2 000,00</b>	<b>6 599,03</b>
<b>SA2</b>	<b>Saldo (2) Geldfluss aus der Investiven Gebarung (33 - 34)</b>								<b>-3 500,00</b>	<b>-2 000,00</b>	<b>-6 599,03</b>
<b>SA3</b>	<b>Saldo (3) Nettofinanzierungssaldo (Saldo 1 + Saldo 2)</b>								<b>-63 500,00</b>	<b>-57 900,00</b>	<b>-65 088,44</b>

		MVAG		VC QU	AOB	Ergebnisvoranschlag			Finanzierungsvoranschlag		
		EH	FH			VA 2025	VA 2024	RA 2023	VA 2025	VA 2024	RA 2023
<b>Finanzierungstätigkeit</b>											
<b>SU 35</b>	<b>Summe Einzahlungen aus der Finanzierungstätigkeit</b>								<b>0,00</b>	<b>0,00</b>	<b>0,00</b>
<b>SU 36</b>	<b>Summe Auszahlungen aus der Finanzierungstätigkeit</b>								<b>0,00</b>	<b>0,00</b>	<b>0,00</b>
<b>SA4</b>	<b>Saldo (4) Geldfluss aus der Finanzierungstätigkeit (35 – 36)</b>								<b>0,00</b>	<b>0,00</b>	<b>0,00</b>
<b>SA5</b>	<b>Saldo (5) Geldfluss aus der voranschlagswirksamen Gebarung (Saldo 3 + Saldo 4)</b>								<b>-63 500,00</b>	<b>-57 900,00</b>	<b>-65 088,44</b>
<b>211300</b>	<b>Volksschule St. Leonhard/W.</b>										
<b>Operative Gebarung</b>											
2/211300+810000	Erträge E-Strom PV-Anlage	2114	3114	13	22	300,00	0,00	0,00	300,00	0,00	0,00
2/211300+829000	Sonstige Einnahmen	2116	3116	18	2	100,00	100,00	0,00	100,00	100,00	0,00
<b>SU 21 / 31</b>	<b>Summe Erträge / Einzahlungen operative Gebarung</b>					<b>400,00</b>	<b>100,00</b>	<b>0,00</b>	<b>400,00</b>	<b>100,00</b>	<b>0,00</b>
1/211300-400000	Geringwertige Wirtschaftsgüter	2221	3221	23	2	1 200,00	1 200,00	1 701,95	1 200,00	1 200,00	1 871,18
1/211300-400100	Gw. Lehr- und Lernmittel	2221	3221	23	2	800,00	1 200,00	298,86	800,00	1 200,00	298,86
1/211300-451000	Brennstoffe	2221	3221	23	22	4 000,00	8 000,00	7 828,57	4 000,00	8 000,00	7 828,57
1/211300-454000	Reinigungsmittel	2221	3221	23	22	900,00	800,00	910,07	900,00	800,00	910,07
1/211300-456000	Büromittel	2221	3221	23	2	1 600,00	1 600,00	1 610,95	1 600,00	1 600,00	1 610,95
1/211300-457000	Druckwerke	2221	3221	23	2	300,00	300,00	58,88	300,00	300,00	58,88
1/211300-457100	Lehrer- und Schülerbücherei	2221	3221	23	2	300,00	300,00	141,70	300,00	300,00	141,70
1/211300-459000	Sonstige Verbrauchsgüter	2221	3221	23	2	200,00	200,00	156,45	200,00	200,00	156,45
1/211300-459200	Handarbeitsmaterial	2221	3221	23	2	500,00	500,00	756,26	500,00	500,00	756,26
1/211300-510000	Geldbezüge Vb	2211	3211	20	3	20 900,00	20 600,00	18 788,20	20 900,00	20 600,00	18 788,20
1/211300-523000	Fallweise Bedienstete	2211	3211	20	3	900,00	800,00	1 391,76	900,00	800,00	1 391,76
1/211300-569000	Sonstige Nebengebühren	2211	3211	20	3	2 200,00	2 000,00	1 139,55	2 200,00	2 000,00	1 139,55
1/211300-580000	DGB zum Ausgleichsfonds für Familienbeihilfen	2212	3212	20	3	1 000,00	900,00	788,82	1 000,00	900,00	788,82
1/211300-582000	Dienstgeberbeiträge zur sozialen Sicherheit	2212	3212	20	3	4 900,00	4 700,00	4 199,54	4 900,00	4 700,00	4 199,54
1/211300-582100	Betriebliche Mitarbeitervorsorge	2212	3212	20	3	400,00	400,00	321,36	400,00	400,00	321,36
1/211300-592000	Dotierung von Rückstellungen für Jubiläumswendungen	2214				200,00	200,00	196,61	0,00	0,00	0,00
1/211300-600000	Strom	2222	3222	24	22	1 200,00	2 700,00	3 845,31	1 200,00	2 700,00	3 845,31
1/211300-610000	Instandhaltung Grünanlagen	2224	3224	24	22	500,00	200,00	0,00	500,00	200,00	0,00
1/211300-614000	Instandhaltung Gebäude	2224	3224	24	22	1 500,00	1 000,00	3 413,09	1 500,00	1 000,00	3 413,09
1/211300-618000	Instandhaltung Einrichtung	2224	3224	24	2	1 500,00	3 000,00	325,65	1 500,00	3 000,00	325,65
1/211300-630000	Postdienste	2222	3222	24	2	100,00	100,00	30,21	100,00	100,00	30,21
1/211300-631000	Telekommunikationsdienste	2222	3222	24	5	900,00	500,00	465,39	900,00	500,00	465,39
1/211300-650000	Zinsen Finanzschulden Inland	2241	3241	25	21	9 300,00	2 500,00	0,00	9 300,00	2 500,00	0,00
1/211300-670000	Versicherungen	2222	3222	24	22	2 600,00	2 400,00	1 694,70	2 600,00	2 400,00	1 694,70
1/211300-680000	Planmäßige Abschreibung	2226				1 200,00	12 600,00	2 372,86	0,00	0,00	0,00



		MVAG		VC QU	AOB	Ergebnisvoranschlag			Finanzierungsvoranschlag		
		EH	FH			VA 2025	VA 2024	RA 2023	VA 2025	VA 2024	RA 2023
1/211300-700000	Sonstige Betriebskosten	2223	3223	24	2	800,00	800,00	852,36	800,00	800,00	1 139,65
1/211300-711000	Gebühren für die Benützung von Gemeindeeinrichtungen gem. FAG	2225	3225	24	2	1 700,00	1 500,00	1 407,48	1 700,00	1 500,00	1 407,48
1/211300-728000	Entgelte für sonstige Leistungen	2225	3225	24	2	500,00	500,00	407,64	500,00	500,00	407,64
1/211300-728100	Unterrichtsfilmbeitrag	2225	3225	24	2	200,00	200,00	165,24	200,00	200,00	165,24
1/211300-728300	Ärztliche Betreuung	2225	3225	24	2	600,00	600,00	0,00	600,00	600,00	0,00
1/211300-728500	Reprographievergütung	2225	3225	24	2	100,00	100,00	18,06	100,00	100,00	18,06
1/211300-728800	Bauhofleistungen	2225	3225	24	22	3 000,00	20 000,00	1 412,63	3 000,00	20 000,00	1 412,63
1/211300-768000	Schülertransportkosten	2234	3234	27	2	1 900,00	1 900,00	2 560,49	1 900,00	1 900,00	2 287,49
<b>SU 22 / 32</b>	<b>Summe Aufwendungen / Auszahlungen operative Gebarung</b>					<b>67 900,00</b>	<b>94 300,00</b>	<b>59 260,64</b>	<b>66 500,00</b>	<b>81 500,00</b>	<b>56 874,69</b>
<b>SA 0 / SA 1</b>	<b>(0) Nettoergebnis (21 - 22) / (1) Geldfluss operative Gebarung (31 - 32)</b>					<b>-67 500,00</b>	<b>-94 200,00</b>	<b>-59 260,64</b>	<b>-66 100,00</b>	<b>-81 400,00</b>	<b>-56 874,69</b>
<b>SA01</b>	<b>Saldo (01) Haushaltsrücklagen (230 - 240)</b>					<b>0,00</b>	<b>0,00</b>	<b>0,00</b>	<b>0,00</b>	<b>0,00</b>	<b>0,00</b>
<b>SA00</b>	<b>Saldo (00) Nettoergebnis nach Haushaltsrücklagen (Saldo 0 + Saldo 01)</b>					<b>-67 500,00</b>	<b>-94 200,00</b>	<b>-59 260,64</b>			
<b>Investive Gebarung</b>											
6/211300+300000	Beitrag Bund (KIP 2023 § 2)		3331	1 33	22	0,00	0,00	0,00	0,00	316 000,00	0,00
6/211300+300010	Beitrag Bund (KPC)		3331	1 33	22	0,00	0,00	0,00	0,00	44 000,00	0,00
6/211300+301000	Beitrag Land NÖ		3331	1 33	22	0,00	0,00	0,00	0,00	150 000,00	0,00
<b>SU 33</b>	<b>Summe Einzahlungen investive Gebarung</b>								<b>0,00</b>	<b>510 000,00</b>	<b>0,00</b>
5/211300-010000	Instandsetzung Gebäude		3413	1 40	23	0,00	0,00	0,00	0,00	820 000,00	0,00
1/211300-042000	Schulausstattung		3415	2 41	2	0,00	0,00	0,00	2 000,00	5 500,00	0,00
<b>SU 34</b>	<b>Summe Auszahlungen investive Gebarung</b>								<b>2 000,00</b>	<b>825 500,00</b>	<b>0,00</b>
<b>SA2</b>	<b>Saldo (2) Geldfluss aus der Investiven Gebarung (33 - 34)</b>								<b>-2 000,00</b>	<b>-315 500,00</b>	<b>0,00</b>
<b>SA3</b>	<b>Saldo (3) Nettofinanzierungssaldo (Saldo 1 + Saldo 2)</b>								<b>-68 100,00</b>	<b>-396 900,00</b>	<b>-56 874,69</b>
<b>Finanzierungstätigkeit</b>											
6/211300+346000	Schuldaufnahme Finanzunternehmungen		3514	1 55	21	0,00	0,00	0,00	0,00	310 000,00	0,00
<b>SU 35</b>	<b>Summe Einzahlungen aus der Finanzierungstätigkeit</b>								<b>0,00</b>	<b>310 000,00</b>	<b>0,00</b>
1/211300-346000	Schuldrückzahlung Finanzunternehmungen		3614	65	21	0,00	0,00	0,00	15 000,00	0,00	0,00
<b>SU 36</b>	<b>Summe Auszahlungen aus der Finanzierungstätigkeit</b>								<b>15 000,00</b>	<b>0,00</b>	<b>0,00</b>
<b>SA4</b>	<b>Saldo (4) Geldfluss aus der Finanzierungstätigkeit (35 - 36)</b>								<b>-15 000,00</b>	<b>310 000,00</b>	<b>0,00</b>
<b>SA5</b>	<b>Saldo (5) Geldfluss aus der voranschlagswirksamen Gebarung (Saldo 3 + Saldo 4)</b>								<b>-83 100,00</b>	<b>-86 900,00</b>	<b>-56 874,69</b>
<b>211400 Volksschule Windhag</b>											
<b>Operative Gebarung</b>											
2/211400+813000	Erträge aus der Auflösung von Investitionszuschüssen (Kapitaltransfers)	2127				6 000,00	0,00	0,00	0,00	0,00	0,00
2/211400+829000	Sonstige Einnahmen	2116	3116	18	2	3 700,00	3 700,00	7 298,71	3 700,00	3 700,00	3 707,71
2/211400+861000	Beihilfe NÖ Schul- und Kindergartenfonds	2121	3121	15	22	0,00	7 500,00	0,00	0,00	7 500,00	0,00
<b>SU 21 / 31</b>	<b>Summe Erträge / Einzahlungen operative Gebarung</b>					<b>9 700,00</b>	<b>11 200,00</b>	<b>7 298,71</b>	<b>3 700,00</b>	<b>11 200,00</b>	<b>3 707,71</b>

		MVAG		VC QU	AOB	Ergebnisvoranschlag			Finanzierungsvoranschlag		
		EH	FH			VA 2025	VA 2024	RA 2023	VA 2025	VA 2024	RA 2023
1/211400-400000	Geringwertige Wirtschaftsgüter	2221	3221	23	2	1 000,00	1 200,00	1 311,50	1 000,00	1 200,00	1 068,03
1/211400-400100	Gw. Lehr- und Lernmittel	2221	3221	23	2	1 000,00	1 200,00	1 147,30	1 000,00	1 200,00	1 147,30
1/211400-451000	Brennstoffe	2221	3221	23	22	7 500,00	10 500,00	11 504,49	7 500,00	10 500,00	11 504,49
1/211400-454000	Reinigungsmittel	2221	3221	23	22	700,00	700,00	746,83	700,00	700,00	746,83
1/211400-456000	Büromittel	2221	3221	23	2	600,00	600,00	615,63	600,00	600,00	615,63
1/211400-457000	Druckwerke	2221	3221	23	2	400,00	400,00	586,43	400,00	400,00	586,43
1/211400-457100	Lehrer- und Schülerbücherei	2221	3221	23	2	500,00	500,00	454,21	500,00	500,00	454,21
1/211400-459000	Sonstige Verbrauchsgüter	2221	3221	23	2	100,00	100,00	83,10	100,00	100,00	83,10
1/211400-459200	Handarbeitsmaterial	2221	3221	23	2	200,00	200,00	103,77	200,00	200,00	103,77
1/211400-510000	Geldbezüge Vb	2211	3211	20	3	21 800,00	21 100,00	19 109,29	21 800,00	21 100,00	19 109,29
1/211400-523000	Fallweise Bedienstete	2211	3211	20	3	900,00	800,00	8 034,18	900,00	800,00	8 034,18
1/211400-569000	Sonstige Nebengebühren	2211	3211	20	3	800,00	800,00	387,60	800,00	800,00	387,60
1/211400-580000	DGB zum Ausgleichsfonds für Familienbeihilfen	2212	3212	20	3	900,00	900,00	1 018,54	900,00	900,00	1 018,54
1/211400-582000	Dienstgeberbeiträge zur sozialen Sicherheit	2212	3212	20	3	4 800,00	4 600,00	5 482,11	4 800,00	4 600,00	5 482,11
1/211400-582100	Betriebliche Mitarbeitervorsorge	2212	3212	20	3	400,00	400,00	393,34	400,00	400,00	393,34
1/211400-592000	Dotierung von Rückstellungen für Jubiläumswendungen	2214				200,00	200,00	225,52	0,00	0,00	0,00
1/211400-600000	Strom	2222	3222	24	22	1 500,00	2 000,00	2 820,56	1 500,00	2 000,00	2 820,56
1/211400-610000	Instandhaltung Grünanlagen	2224	3224	24	22	200,00	200,00	0,00	200,00	200,00	0,00
1/211400-614000	Instandhaltung Gebäude	2224	3224	24	22	3 500,00	3 700,00	2 555,30	3 500,00	3 700,00	2 378,25
1/211400-618000	Instandhaltung Einrichtung	2224	3224	24	2	1 000,00	2 500,00	508,40	1 000,00	2 500,00	508,40
1/211400-630000	Postdienste	2222	3222	24	2	100,00	100,00	23,95	100,00	100,00	23,95
1/211400-631000	Telekommunikationsdienste	2222	3222	24	5	1 000,00	600,00	688,46	1 000,00	600,00	688,46
1/211400-650000	Zinsen Finanzschulden Inland	2241	3241	25	21	700,00	200,00	0,00	700,00	200,00	0,00
1/211400-670000	Versicherungen	2222	3222	24	22	1 000,00	1 000,00	930,28	1 000,00	1 000,00	930,28
1/211400-680000	Planmäßige Abschreibung	2226				27 100,00	21 800,00	19 125,51	0,00	0,00	0,00
1/211400-700000	Sonstige Betriebskosten	2223	3223	24	22	200,00	200,00	178,46	200,00	200,00	178,46
1/211400-711000	Gebühren für die Benützung von Gemeindeeinrichtungen gem. FAG	2225	3225	24	2	4 000,00	3 600,00	3 592,02	4 000,00	3 600,00	3 754,78
1/211400-728000	Entgelte für sonstige Leistungen	2225	3225	24	2	1 000,00	800,00	1 066,69	1 000,00	800,00	1 066,69
1/211400-728100	Unterrichtsfilmbeitrag	2225	3225	24	2	200,00	200,00	187,27	200,00	200,00	187,27
1/211400-728300	Ärztliche Betreuung	2225	3225	24	2	600,00	600,00	604,10	600,00	600,00	604,10
1/211400-728500	Reprographievergütung	2225	3225	24	2	100,00	100,00	20,47	100,00	100,00	20,47
1/211400-728800	Bauhofleistungen	2225	3225	24	22	15 000,00	7 000,00	1 743,75	15 000,00	7 000,00	1 743,75
1/211400-768000	Schülertransportkosten	2234	3234	27	2	1 000,00	1 400,00	1 505,52	1 000,00	1 400,00	1 505,52
<b>SU 22 / 32</b>	<b>Summe Aufwendungen / Auszahlungen operative Gebarung</b>					<b>100 000,00</b>	<b>90 200,00</b>	<b>86 754,58</b>	<b>72 700,00</b>	<b>68 200,00</b>	<b>67 145,79</b>
<b>SA 0 / SA 1</b>	<b>(0) Nettoergebnis (21 - 22) / (1) Geldfluss operative Gebarung (31 - 32)</b>					<b>-90 300,00</b>	<b>-79 000,00</b>	<b>-79 455,87</b>	<b>-69 000,00</b>	<b>-57 000,00</b>	<b>-63 438,08</b>
<b>SA01</b>	<b>Saldo (01) Haushaltsrücklagen (230 - 240)</b>					<b>0,00</b>	<b>0,00</b>	<b>0,00</b>	<b>0,00</b>	<b>0,00</b>	<b>0,00</b>

		MVAG		VC QU	AOB	Ergebnisvoranschlag			Finanzierungsvoranschlag		
		EH	FH			VA 2025	VA 2024	RA 2023	VA 2025	VA 2024	RA 2023
<b>SA00</b>	<b>Saldo (00) Nettoergebnis nach Haushaltsrücklagen (Saldo 0 + Saldo 01)</b>					<b>-90 300,00</b>	<b>-79 000,00</b>	<b>-79 455,87</b>			
<b>Investive Gebarung</b>											
6/211400+300000	Beitrag Bund (KIP 2023 § 2)	3331	1 33	22		0,00	0,00	0,00	75 000,00	50 000,00	0,00
6/211400+300010	Beitrag Bund (KPC)	3331	1 33	22		0,00	0,00	0,00	15 000,00	10 000,00	0,00
6/211400+301000	Beitrag NÖ Schul- u. Kindergartenfonds	3331	1 33	22		0,00	0,00	0,00	0,00	25 000,00	0,00
<b>SU 33</b>	<b>Summe Einzahlungen investive Gebarung</b>								<b>90 000,00</b>	<b>85 000,00</b>	<b>0,00</b>
5/211400-010000	Instandsetzung Gebäude (Umbau Heizung)	3413	1 40	22		0,00	0,00	0,00	125 000,00	100 000,00	0,00
1/211400-042000	Schulausstattung	3415	2 41	2		0,00	0,00	0,00	3 000,00	2 000,00	2 688,38
1/211400-042100	Lehrmittel	3415	2 41	2		0,00	0,00	0,00	4 000,00	0,00	0,00
<b>SU 34</b>	<b>Summe Auszahlungen investive Gebarung</b>								<b>132 000,00</b>	<b>102 000,00</b>	<b>2 688,38</b>
<b>SA2</b>	<b>Saldo (2) Geldfluss aus der Investiven Gebarung (33 – 34)</b>								<b>-42 000,00</b>	<b>-17 000,00</b>	<b>-2 688,38</b>
<b>SA3</b>	<b>Saldo (3) Nettofinanzierungssaldo (Saldo 1 + Saldo 2)</b>								<b>-111 000,00</b>	<b>-74 000,00</b>	<b>-66 126,46</b>
<b>Finanzierungstätigkeit</b>											
6/211400+346000	Schuldaufnahme Finanzunternehmungen	3514	1 55	21		0,00	0,00	0,00	35 000,00	15 000,00	0,00
<b>SU 35</b>	<b>Summe Einzahlungen aus der Finanzierungstätigkeit</b>								<b>35 000,00</b>	<b>15 000,00</b>	<b>0,00</b>
1/211400-346000	Schuldrückzahlung Finanzunternehmungen	3614	65	21		0,00	0,00	0,00	4 000,00	0,00	0,00
<b>SU 36</b>	<b>Summe Auszahlungen aus der Finanzierungstätigkeit</b>								<b>4 000,00</b>	<b>0,00</b>	<b>0,00</b>
<b>SA4</b>	<b>Saldo (4) Geldfluss aus der Finanzierungstätigkeit (35 – 36)</b>								<b>31 000,00</b>	<b>15 000,00</b>	<b>0,00</b>
<b>SA5</b>	<b>Saldo (5) Geldfluss aus der voranschlagswirksamen Gebarung (Saldo 3 + Saldo 4)</b>								<b>-80 000,00</b>	<b>-59 000,00</b>	<b>-66 126,46</b>
<b>211500</b>	<b>Volksschule Zell/Ybbs</b>										
<b>Operative Gebarung</b>											
2/211500+810000	Elternbeiträge	2114	3114	13	2	20 000,00	18 000,00	22 089,76	20 000,00	18 000,00	18 534,48
2/211500+810200	Elternbeiträge Mittagessen	2114	3114	13	2	11 000,00	0,00	0,00	11 000,00	0,00	0,00
2/211500+813000	Erträge aus der Auflösung von Investitionszuschüssen (Kapitaltransfers)	2127				4 900,00	4 900,00	4 920,22	0,00	0,00	0,00
2/211500+817000	Erträge aus der Auflösung von sonstigen Rückstellungen	2117				0,00	0,00	477,01	0,00	0,00	0,00
2/211500+829000	Sonstige Einnahmen	2116	3116	18	22	200,00	200,00	0,00	200,00	200,00	0,00
2/211500+861400	Beitrag Land NÖ Nachmittagsbetreuung	2121	3121	15	2	9 000,00	9 000,00	9 000,00	9 000,00	9 000,00	9 000,00
2/211500+862000	Schülerhaltungsbeiträge	2121	3121	15	21	2 000,00	2 000,00	3 057,22	2 000,00	2 000,00	3 057,22
<b>SU 21 / 31</b>	<b>Summe Erträge / Einzahlungen operative Gebarung</b>					<b>47 100,00</b>	<b>34 100,00</b>	<b>39 544,21</b>	<b>42 200,00</b>	<b>29 200,00</b>	<b>30 591,70</b>
1/211500-400000	Geringwertige Wirtschaftsgüter	2221	3221	23	2	5 000,00	5 000,00	8 451,08	5 000,00	5 000,00	8 924,06
1/211500-400100	Gw. Lehr- und Lernmittel	2221	3221	23	2	2 000,00	1 900,00	1 443,32	2 000,00	1 900,00	1 467,62
1/211500-454000	Reinigungsmittel	2221	3221	23	22	4 000,00	4 000,00	3 365,19	4 000,00	4 000,00	3 365,19
1/211500-456000	Büromittel	2221	3221	23	2	2 000,00	3 500,00	4 221,22	2 000,00	3 500,00	4 610,91
1/211500-457000	Druckwerke	2221	3221	23	2	800,00	800,00	693,80	800,00	800,00	784,64

		MVAG		VC QU	AOB	Ergebnisvoranschlag			Finanzierungsvoranschlag		
		EH	FH			VA 2025	VA 2024	RA 2023	VA 2025	VA 2024	RA 2023
1/211500-457100	Lehrer- und Schülerbücherei	2221	3221	23	2	1 500,00	1 700,00	833,31	1 500,00	1 700,00	833,31
1/211500-459000	Sonstige Verbrauchsgüter	2221	3221	23	2	700,00	700,00	715,26	700,00	700,00	715,26
1/211500-459200	Handarbeitsmaterial	2221	3221	23	2	1 200,00	1 200,00	1 299,07	1 200,00	1 200,00	1 299,07
1/211500-510000	Geldbezüge Vb	2211	3211	20	3	124 900,00	104 300,00	94 408,24	124 900,00	104 300,00	94 408,24
1/211500-523000	Fallweise Bedienstete	2211	3211	20	3	7 600,00	6 400,00	1 149,52	7 600,00	6 400,00	1 149,52
1/211500-565000	Mehrleistungsvergütungen	2211	3211	20	3	1 600,00	1 500,00	5 853,65	1 600,00	1 500,00	5 853,65
1/211500-569000	Sonstige Nebengebühren	2211	3211	20	3	1 000,00	1 500,00	1 345,80	1 000,00	1 500,00	1 345,80
1/211500-580000	DGB zum Ausgleichsfonds für Familienbeihilfen	2212	3212	20	3	5 100,00	4 300,00	3 791,01	5 100,00	4 300,00	3 791,01
1/211500-582000	Dienstgeberbeiträge zur sozialen Sicherheit	2212	3212	20	3	26 900,00	22 700,00	20 418,15	26 900,00	22 700,00	20 418,15
1/211500-582100	Betriebliche Mitarbeitervorsorge	2212	3212	20	3	2 100,00	1 700,00	1 489,91	2 100,00	1 700,00	1 489,91
1/211500-592000	Dotierung von Rückstellungen für Jubiläumszuwendungen	2214				500,00	600,00	2 002,23	0,00	0,00	0,00
1/211500-600000	Strom	2222	3222	24	22	3 000,00	4 500,00	6 395,14	3 000,00	4 500,00	6 395,14
1/211500-600300	Wärmelieferung	2222	3222	24	22	20 000,00	24 800,00	26 055,38	20 000,00	24 800,00	26 055,38
1/211500-610000	Instandhaltung Grünanlagen	2224	3224	24	22	0,00	18 000,00	0,00	0,00	18 000,00	0,00
1/211500-614000	Instandhaltung Gebäude	2224	3224	24	22	8 000,00	6 500,00	12 147,63	8 000,00	6 500,00	10 903,40
1/211500-618000	Instandhaltung Einrichtung	2224	3224	24	2	2 500,00	3 500,00	701,50	2 500,00	3 500,00	861,50
1/211500-630000	Postdienste	2222	3222	24	2	300,00	300,00	157,20	300,00	300,00	157,20
1/211500-631000	Telekommunikationsdienste	2222	3222	24	5	900,00	800,00	790,05	900,00	800,00	790,05
1/211500-670000	Versicherungen	2222	3222	24	22	4 500,00	4 500,00	4 332,26	4 500,00	4 500,00	4 332,26
1/211500-680000	Planmäßige Abschreibung	2226				63 400,00	62 300,00	62 500,37	0,00	0,00	0,00
1/211500-710000	Öffentliche Abgaben gem. FAG	2225	3225	24	2	200,00	200,00	185,16	200,00	200,00	185,16
1/211500-711000	Gebühren für die Benützung von Gemeindeeinrichtungen gem. FAG	2225	3225	24	2	10 000,00	8 400,00	7 921,19	10 000,00	8 400,00	7 921,19
1/211500-728000	Entgelte für sonstige Leistungen	2225	3225	24	2	4 000,00	4 000,00	1 633,27	4 000,00	4 000,00	1 633,27
1/211500-728100	Unterrichtsfilmbeitrag	2225	3225	24	2	800,00	800,00	776,63	800,00	800,00	776,63
1/211500-728200	Kosten Mittagessen	2225	3225	24	2	11 000,00	5 500,00	9 250,35	11 000,00	5 500,00	9 250,35
1/211500-728300	Ärztliche Betreuung	2225	3225	24	2	2 500,00	2 500,00	2 354,38	2 500,00	2 500,00	2 354,38
1/211500-728500	Reprographievergütung	2225	3225	24	2	100,00	100,00	84,88	100,00	100,00	84,88
1/211500-728800	Bauhofleistungen	2225	3225	24	2	5 000,00	5 000,00	10 425,00	5 000,00	5 000,00	10 425,00
<b>SU 22 / 32</b>	<b>Summe Aufwendungen / Auszahlungen operative Gebarung</b>					<b>323 100,00</b>	<b>313 500,00</b>	<b>297 191,15</b>	<b>259 200,00</b>	<b>250 600,00</b>	<b>232 582,13</b>
<b>SA 0 / SA 1</b>	<b>(0) Nettoergebnis (21 - 22) / (1) Geldfluss operative Gebarung (31 - 32)</b>					<b>-276 000,00</b>	<b>-279 400,00</b>	<b>-257 646,94</b>	<b>-217 000,00</b>	<b>-221 400,00</b>	<b>-201 990,43</b>
<b>SA01</b>	<b>Saldo (01) Haushaltsrücklagen (230 - 240)</b>					<b>0,00</b>	<b>0,00</b>	<b>0,00</b>	<b>0,00</b>	<b>0,00</b>	<b>0,00</b>
<b>SA00</b>	<b>Saldo (00) Nettoergebnis nach Haushaltsrücklagen (Saldo 0 + Saldo 01)</b>					<b>-276 000,00</b>	<b>-279 400,00</b>	<b>-257 646,94</b>			
<b>Investive Gebarung</b>											
<b>SU 33</b>	<b>Summe Einzahlungen investive Gebarung</b>								<b>0,00</b>	<b>0,00</b>	<b>0,00</b>
1/211500-042000	Schulausstattung		3415	2 41	2	0,00	0,00	0,00	7 500,00	8 000,00	7 428,82
<b>SU 34</b>	<b>Summe Auszahlungen investive Gebarung</b>								<b>7 500,00</b>	<b>8 000,00</b>	<b>7 428,82</b>

		MVAG		VC QU	AOB	Ergebnisvoranschlag			Finanzierungsvoranschlag		
		EH	FH			VA 2025	VA 2024	RA 2023	VA 2025	VA 2024	RA 2023
SA2	Saldo (2) Geldfluss aus der Investiven Gebarung (33 – 34)								-7 500,00	-8 000,00	-7 428,82
SA3	Saldo (3) Nettofinanzierungssaldo (Saldo 1 + Saldo 2)								-224 500,00	-229 400,00	-209 419,25
<b>Finanzierungstätigkeit</b>											
SU 35	Summe Einzahlungen aus der Finanzierungstätigkeit								0,00	0,00	0,00
SU 36	Summe Auszahlungen aus der Finanzierungstätigkeit								0,00	0,00	0,00
SA4	Saldo (4) Geldfluss aus der Finanzierungstätigkeit (35 – 36)								0,00	0,00	0,00
SA5	Saldo (5) Geldfluss aus der voranschlagswirksamen Gebarung (Saldo 3 + Saldo 4)								-224 500,00	-229 400,00	-209 419,25
212	Mittelschulen										
212000	Mittelschulgemeinden										
<b>Operative Gebarung</b>											
2/212000+827000	Personalkostenersätze	2116	3116	18	3	21 400,00	23 200,00	19 692,46	21 400,00	23 200,00	22 398,65
SU 21 / 31	Summe Erträge / Einzahlungen operative Gebarung					21 400,00	23 200,00	19 692,46	21 400,00	23 200,00	22 398,65
1/212000-510000	Geldbezüge Vb	2211	3211	20	3	14 600,00	14 100,00	12 906,60	14 600,00	14 100,00	12 906,60
1/212000-523000	Fallweise Bedienstete	2211	3211	20	3	2 000,00	4 000,00	2 868,17	2 000,00	4 000,00	2 868,17
1/212000-565000	Mehrleistungsvergütungen	2211	3211	20	3	500,00	500,00	0,00	500,00	500,00	0,00
1/212000-580000	DGB zum Ausgleichsfonds für Familienbeihilfen	2212	3212	20	3	700,00	700,00	583,71	700,00	700,00	583,71
1/212000-582000	Dienstgeberbeiträge zur sozialen Sicherheit	2212	3212	20	3	3 500,00	3 700,00	3 125,30	3 500,00	3 700,00	3 125,30
1/212000-582100	Betriebliche Mitarbeitervorsorge	2212	3212	20	3	100,00	200,00	208,68	100,00	200,00	208,68
1/212000-720000	Schulumlagen/Schulerhaltungsbeitr.	2225	3225	24	21	660 000,00	680 000,00	628 822,75	660 000,00	680 000,00	628 822,75
1/212000-768000	Schülertransportkosten	2234	3234	27	2	1 500,00	1 500,00	1 500,00	1 500,00	1 500,00	1 500,00
SU 22 / 32	Summe Aufwendungen / Auszahlungen operative Gebarung					682 900,00	704 700,00	650 015,21	682 900,00	704 700,00	650 015,21
SA 0 / SA 1	(0) Nettoergebnis (21 - 22) / (1) Geldfluss operative Gebarung (31 – 32)					-661 500,00	-681 500,00	-630 322,75	-661 500,00	-681 500,00	-627 616,56
SA01	Saldo (01) Haushaltsrücklagen (230 - 240)					0,00	0,00	0,00	0,00	0,00	0,00
SA00	Saldo (00) Nettoergebnis nach Haushaltsrücklagen (Saldo 0 + Saldo 01)					-661 500,00	-681 500,00	-630 322,75			
<b>Investive Gebarung</b>											
SU 33	Summe Einzahlungen investive Gebarung								0,00	0,00	0,00
SU 34	Summe Auszahlungen investive Gebarung								0,00	0,00	0,00
SA2	Saldo (2) Geldfluss aus der Investiven Gebarung (33 – 34)								0,00	0,00	0,00
SA3	Saldo (3) Nettofinanzierungssaldo (Saldo 1 + Saldo 2)								-661 500,00	-681 500,00	-627 616,56
<b>Finanzierungstätigkeit</b>											
SU 35	Summe Einzahlungen aus der Finanzierungstätigkeit								0,00	0,00	0,00
SU 36	Summe Auszahlungen aus der Finanzierungstätigkeit								0,00	0,00	0,00
SA4	Saldo (4) Geldfluss aus der Finanzierungstätigkeit (35 – 36)								0,00	0,00	0,00
SA5	Saldo (5) Geldfluss aus der voranschlagswirksamen Gebarung (Saldo 3 + Saldo 4)								-661 500,00	-681 500,00	-627 616,56

		MVAG		VC QU	AOB	Ergebnisvoranschlag			Finanzierungsvoranschlag			
		EH	FH			VA 2025	VA 2024	RA 2023	VA 2025	VA 2024	RA 2023	
<b>213</b>	<b>Sonderschulen</b>											
<b>213000</b>	<b>Sonderpädagogisches Zentrum</b>											
<b>Operative Gebarung</b>												
2/213000+810000	Elternbeiträge	2114	3114	13	2	12 000,00	14 000,00	16 506,20	12 000,00	14 000,00	13 539,05	
2/213000+810200	Elternbeiträge Mittagessen	2114	3114	13	2	4 800,00	0,00	0,00	4 800,00	0,00	0,00	
2/213000+813000	Erträge aus der Auflösung von Investitionszuschüssen (Kapitaltransfers)	2127				200,00	200,00	153,85	0,00	0,00	0,00	
2/213000+817000	Erträge aus der Auflösung von sonstigen Rückstellungen	2117				0,00	0,00	11 418,60	0,00	0,00	0,00	
2/213000+861300	Beitrag Land NÖ Betreuungspersonal	2121	3121	15	3	30 500,00	30 500,00	30 429,00	30 500,00	30 500,00	30 429,00	
2/213000+861400	Beitrag Land NÖ Nachmittagsbetreuung	2121	3121	15	2	20 000,00	18 000,00	36 000,00	20 000,00	18 000,00	36 000,00	
2/213000+862000	Schülerhaltungsbeiträge	2121	3121	15	21	260 000,00	230 000,00	184 170,78	260 000,00	230 000,00	201 294,50	
2/213000+867000	Transfers Elternverein (Spende)	2124	3124	16	2	0,00	5 000,00	0,00	0,00	5 000,00	0,00	
<b>SU 21 / 31</b>	<b>Summe Erträge / Einzahlungen operative Gebarung</b>					<b>327 500,00</b>	<b>297 700,00</b>	<b>278 678,43</b>	<b>327 300,00</b>	<b>297 500,00</b>	<b>281 262,55</b>	
1/213000-400000	Geringwertige Wirtschaftsgüter	2221	3221	23	2	1 500,00	2 500,00	3 813,67	1 500,00	2 500,00	3 813,67	
1/213000-400100	Gw. Lehr- und Lernmittel	2221	3221	23	2	1 500,00	2 500,00	1 174,92	1 500,00	2 500,00	1 174,92	
1/213000-400200	Dienstbekleidung	2221	3221	23	2	300,00	300,00	150,00	300,00	300,00	150,00	
1/213000-456000	Büromittel	2221	3221	23	2	1 500,00	1 500,00	1 512,70	1 500,00	1 500,00	2 491,20	
1/213000-457000	Druckwerke	2221	3221	23	2	500,00	500,00	405,30	500,00	500,00	405,30	
1/213000-457100	Lehrer- und Schülerbücherei	2221	3221	23	2	500,00	500,00	221,28	500,00	500,00	446,58	
1/213000-459000	Sonstige Verbrauchsgüter	2221	3221	23	2	500,00	500,00	393,21	500,00	500,00	393,21	
1/213000-459200	Handarbeitsmaterial	2221	3221	23	2	300,00	1 000,00	633,90	300,00	1 000,00	418,66	
1/213000-510000	Geldbezüge Vb	2211	3211	20	3	223 700,00	186 500,00	155 795,30	223 700,00	186 500,00	155 795,30	
1/213000-523000	Fallweise Bedienstete	2211	3211	20	3	4 000,00	3 900,00	1 164,81	4 000,00	3 900,00	1 164,81	
1/213000-565000	Mehrleistungsvergütungen	2211	3211	20	3	0,00	2 000,00	0,00	0,00	2 000,00	0,00	
1/213000-569000	Sonstige Nebengebühren	2211	3211	20	3	0,00	200,00	30,00	0,00	200,00	30,00	
1/213000-580000	DGB zum Ausgleichsfonds für Familienbeihilfen	2212	3212	20	3	8 500,00	7 200,00	5 799,35	8 500,00	7 200,00	5 799,35	
1/213000-582000	Dienstgeberbeiträge zur sozialen Sicherheit	2212	3212	20	3	45 400,00	38 100,00	31 190,44	45 400,00	38 100,00	31 190,44	
1/213000-582100	Betriebliche Mitarbeitervorsorge	2212	3212	20	3	3 600,00	2 900,00	2 363,87	3 600,00	2 900,00	2 363,87	
1/213000-592000	Dotierung von Rückstellungen für Jubiläumswendungen	2214				3 000,00	2 500,00	21 427,76	0,00	0,00	0,00	
1/213000-618000	Instandhaltung Einrichtung	2224	3224	24	2	500,00	500,00	555,84	500,00	500,00	555,84	
1/213000-630000	Postdienste	2222	3222	24	2	100,00	100,00	0,00	100,00	100,00	0,00	
1/213000-631000	Telekommunikationsdienste	2222	3222	24	5	300,00	300,00	342,52	300,00	300,00	342,52	
1/213000-680000	Planmäßige Abschreibung	2226				4 400,00	3 700,00	9 416,63	0,00	0,00	0,00	
1/213000-724000	Reisegebühren	2225	3225	24	3	1 000,00	1 000,00	0,00	1 000,00	1 000,00	0,00	
1/213000-728000	Entgelte für sonstige Leistungen	2225	3225	24	2	5 000,00	6 000,00	4 205,76	5 000,00	6 000,00	4 925,76	
1/213000-728100	Unterrichtsfilmbeitrag	2225	3225	24	2	300,00	300,00	275,40	300,00	300,00	275,40	

		MVAG		VC QU	AOB	Ergebnisvoranschlag			Finanzierungsvoranschlag		
		EH	FH			VA 2025	VA 2024	RA 2023	VA 2025	VA 2024	RA 2023
1/213000-728200	Kostenbeitrag Nachmittagsbetreuung	2225	3225	24	2	40 000,00	40 000,00	55 059,00	40 000,00	40 000,00	55 059,00
1/213000-728210	Kostenbeitrag Mittagessen	2225	3225	24	2	5 000,00	4 800,00	7 096,59	5 000,00	4 800,00	7 096,59
1/213000-728300	Ärztliche Betreuung	2225	3225	24	2	900,00	900,00	808,22	900,00	900,00	808,22
1/213000-728500	Reprographievergütung	2225	3225	24	2	100,00	100,00	30,10	100,00	100,00	30,10
1/213000-728800	Bauhofleistungen	2225	3225	24	2	3 000,00	3 000,00	0,00	3 000,00	3 000,00	0,00
1/213000-729600	Kostenanteil Schulzentrum	2225	3225	24	22	140 000,00	145 000,00	123 931,06	140 000,00	145 000,00	123 931,06
1/213000-768000	Schülertransportkosten	2234	3234	27	2	0,00	200,00	0,00	0,00	200,00	0,00
<b>SU 22 / 32</b>	<b>Summe Aufwendungen / Auszahlungen operative Gebarung</b>					<b>495 400,00</b>	<b>458 500,00</b>	<b>427 797,63</b>	<b>488 000,00</b>	<b>452 300,00</b>	<b>398 661,80</b>
<b>SA 0 / SA 1</b>	<b>(0) Nettoergebnis (21 - 22) / (1) Geldfluss operative Gebarung (31 - 32)</b>					<b>-167 900,00</b>	<b>-160 800,00</b>	<b>-149 119,20</b>	<b>-160 700,00</b>	<b>-154 800,00</b>	<b>-117 399,25</b>
<b>SA01</b>	<b>Saldo (01) Haushaltsrücklagen (230 - 240)</b>					<b>0,00</b>	<b>0,00</b>	<b>0,00</b>	<b>0,00</b>	<b>0,00</b>	<b>0,00</b>
<b>SA00</b>	<b>Saldo (00) Nettoergebnis nach Haushaltsrücklagen (Saldo 0 + Saldo 01)</b>					<b>-167 900,00</b>	<b>-160 800,00</b>	<b>-149 119,20</b>			
<b>Investive Gebarung</b>											
<b>SU 33</b>	<b>Summe Einzahlungen investive Gebarung</b>								<b>0,00</b>	<b>0,00</b>	<b>0,00</b>
1/213000-042000	Schulausstattung		3415	2 41	2	0,00	0,00	0,00	0,00	7 000,00	1 900,00
<b>SU 34</b>	<b>Summe Auszahlungen investive Gebarung</b>								<b>0,00</b>	<b>7 000,00</b>	<b>1 900,00</b>
<b>SA2</b>	<b>Saldo (2) Geldfluss aus der Investiven Gebarung (33 - 34)</b>								<b>0,00</b>	<b>-7 000,00</b>	<b>-1 900,00</b>
<b>SA3</b>	<b>Saldo (3) Nettofinanzierungssaldo (Saldo 1 + Saldo 2)</b>								<b>-160 700,00</b>	<b>-161 800,00</b>	<b>-119 299,25</b>
<b>Finanzierungstätigkeit</b>											
<b>SU 35</b>	<b>Summe Einzahlungen aus der Finanzierungstätigkeit</b>								<b>0,00</b>	<b>0,00</b>	<b>0,00</b>
<b>SU 36</b>	<b>Summe Auszahlungen aus der Finanzierungstätigkeit</b>								<b>0,00</b>	<b>0,00</b>	<b>0,00</b>
<b>SA4</b>	<b>Saldo (4) Geldfluss aus der Finanzierungstätigkeit (35 - 36)</b>								<b>0,00</b>	<b>0,00</b>	<b>0,00</b>
<b>SA5</b>	<b>Saldo (5) Geldfluss aus der voranschlagswirksamen Gebarung (Saldo 3 + Saldo 4)</b>								<b>-160 700,00</b>	<b>-161 800,00</b>	<b>-119 299,25</b>
<b>214</b>	<b>Polytechnische Schulen</b>										
<b>214000</b>	<b>Polytechnische Schulgemeinden</b>										
<b>Operative Gebarung</b>											
2/214000+827000	Personalkostenersätze	2116	3116	18	3	4 300,00	4 000,00	3 542,91	4 300,00	4 000,00	3 599,44
<b>SU 21 / 31</b>	<b>Summe Erträge / Einzahlungen operative Gebarung</b>					<b>4 300,00</b>	<b>4 000,00</b>	<b>3 542,91</b>	<b>4 300,00</b>	<b>4 000,00</b>	<b>3 599,44</b>
1/214000-510000	Geldbezüge Vb	2211	3211	20	3	3 300,00	3 200,00	2 853,00	3 300,00	3 200,00	2 853,00
1/214000-580000	DGB zum Ausgleichsfonds für Familienbeihilfen	2212	3212	20	3	200,00	200,00	105,49	200,00	200,00	105,49
1/214000-582000	Dienstgeberbeiträge zur sozialen Sicherheit	2212	3212	20	3	700,00	700,00	554,73	700,00	700,00	554,73
1/214000-582100	Betriebliche Mitarbeitervorsorge	2212	3212	20	3	100,00	100,00	29,69	100,00	100,00	29,69
1/214000-720000	Schulumlagen/Schülerhaltungsbeitr.	2225	3225	24	21	96 000,00	75 000,00	30 849,97	96 000,00	75 000,00	30 849,97
<b>SU 22 / 32</b>	<b>Summe Aufwendungen / Auszahlungen operative Gebarung</b>					<b>100 300,00</b>	<b>79 200,00</b>	<b>34 392,88</b>	<b>100 300,00</b>	<b>79 200,00</b>	<b>34 392,88</b>
<b>SA 0 / SA 1</b>	<b>(0) Nettoergebnis (21 - 22) / (1) Geldfluss operative Gebarung (31 - 32)</b>					<b>-96 000,00</b>	<b>-75 200,00</b>	<b>-30 849,97</b>	<b>-96 000,00</b>	<b>-75 200,00</b>	<b>-30 793,44</b>
<b>SA01</b>	<b>Saldo (01) Haushaltsrücklagen (230 - 240)</b>					<b>0,00</b>	<b>0,00</b>	<b>0,00</b>	<b>0,00</b>	<b>0,00</b>	<b>0,00</b>
<b>SA00</b>	<b>Saldo (00) Nettoergebnis nach Haushaltsrücklagen (Saldo 0 + Saldo 01)</b>					<b>-96 000,00</b>	<b>-75 200,00</b>	<b>-30 849,97</b>			

		MVAG		VC QU	AOB	Ergebnisvoranschlag			Finanzierungsvoranschlag		
		EH	FH			VA 2025	VA 2024	RA 2023	VA 2025	VA 2024	RA 2023
<b>Investive Gebarung</b>											
SU 33	Summe Einzahlungen investive Gebarung								0,00	0,00	0,00
SU 34	Summe Auszahlungen investive Gebarung								0,00	0,00	0,00
SA2	Saldo (2) Geldfluss aus der Investiven Gebarung (33 – 34)								0,00	0,00	0,00
SA3	Saldo (3) Nettofinanzierungssaldo (Saldo 1 + Saldo 2)								-96 000,00	-75 200,00	-30 793,44
<b>Finanzierungstätigkeit</b>											
SU 35	Summe Einzahlungen aus der Finanzierungstätigkeit								0,00	0,00	0,00
SU 36	Summe Auszahlungen aus der Finanzierungstätigkeit								0,00	0,00	0,00
SA4	Saldo (4) Geldfluss aus der Finanzierungstätigkeit (35 – 36)								0,00	0,00	0,00
SA5	Saldo (5) Geldfluss aus der voranschlagswirksamen Gebarung (Saldo 3 + Saldo 4)								-96 000,00	-75 200,00	-30 793,44
<b>22 Berufsbildender Unterricht; Anstalten der Bildung für Lehrerinnen und Lehrer sowie Erzieherinnen und Erzieher</b>											
<b>220 Berufsbildende Pflichtschulen</b>											
<b>220000 Berufsbildende Pflichtschulen</b>											
<b>Operative Gebarung</b>											
SU 21 / 31	Summe Erträge / Einzahlungen operative Gebarung					0,00	0,00	0,00	0,00	0,00	0,00
1/220000-751000	Schulerhaltsbeiträge	2231	3231	26	21	335 000,00	317 000,00	313 960,00	335 000,00	314 000,00	307 510,00
SU 22 / 32	Summe Aufwendungen / Auszahlungen operative Gebarung					335 000,00	317 000,00	313 960,00	335 000,00	314 000,00	307 510,00
SA 0 / SA 1	(0) Nettoergebnis (21 - 22) / (1) Geldfluss operative Gebarung (31 – 32)					-335 000,00	-317 000,00	-313 960,00	-335 000,00	-314 000,00	-307 510,00
SA01	Saldo (01) Haushaltsrücklagen (230 - 240)					0,00	0,00	0,00	0,00	0,00	0,00
SA00	Saldo (00) Nettoergebnis nach Haushaltsrücklagen (Saldo 0 + Saldo 01)					-335 000,00	-317 000,00	-313 960,00			
<b>Investive Gebarung</b>											
SU 33	Summe Einzahlungen investive Gebarung								0,00	0,00	0,00
SU 34	Summe Auszahlungen investive Gebarung								0,00	0,00	0,00
SA2	Saldo (2) Geldfluss aus der Investiven Gebarung (33 – 34)								0,00	0,00	0,00
SA3	Saldo (3) Nettofinanzierungssaldo (Saldo 1 + Saldo 2)								-335 000,00	-314 000,00	-307 510,00
<b>Finanzierungstätigkeit</b>											
SU 35	Summe Einzahlungen aus der Finanzierungstätigkeit								0,00	0,00	0,00
SU 36	Summe Auszahlungen aus der Finanzierungstätigkeit								0,00	0,00	0,00
SA4	Saldo (4) Geldfluss aus der Finanzierungstätigkeit (35 – 36)								0,00	0,00	0,00
SA5	Saldo (5) Geldfluss aus der voranschlagswirksamen Gebarung (Saldo 3 + Saldo 4)								-335 000,00	-314 000,00	-307 510,00



		MVAG		VC QU	AOB	Ergebnisvoranschlag			Finanzierungsvoranschlag			
		EH	FH			VA 2025	VA 2024	RA 2023	VA 2025	VA 2024	RA 2023	
<b>24</b>	<b>Vorschulische Erziehung</b>											
<b>240</b>	<b>Kindergärten</b>											
<b>240099</b>	<b>Kleinstkinderbetreuung</b>											
<b>Operative Gebarung</b>												
2/240099+810000	Elternbeiträge	2114	3114	13	2	3 000,00	4 000,00	4 258,30	3 000,00	4 000,00	4 258,30	
2/240099+810100	Elternbeiträge Nachmittagsbetreuung	2114	3114	13	2	10 000,00	7 500,00	2 336,36	10 000,00	7 500,00	1 088,54	
2/240099+810200	Elternbeiträge Mittagessen	2114	3114	13	2	7 500,00	1 000,00	1 557,60	7 500,00	1 000,00	785,88	
2/240099+813000	Erträge aus der Auflösung von Investitionszuschüssen (Kapitaltransfers)	2127				1 400,00	0,00	0,00	0,00	0,00	0,00	
2/240099+816000	Kostenbeiträge (Kostensätze) von Gemeinden	2114	3114	13	2	2 000,00	15 000,00	0,00	2 000,00	15 000,00	0,00	
2/240099+861000	Land NÖ - Kinderbetreuungsbeitrag	2121	3121		2	150 000,00	200 000,00	0,00	150 000,00	200 000,00	0,00	
2/240099+861100	Land NÖ - TBE Trägerförderung	2121	3121		2	50 000,00	53 000,00	0,00	50 000,00	53 000,00	0,00	
<b>SU 21 / 31</b>	<b>Summe Erträge / Einzahlungen operative Gebarung</b>					<b>223 900,00</b>	<b>280 500,00</b>	<b>8 152,26</b>	<b>222 500,00</b>	<b>280 500,00</b>	<b>6 132,72</b>	
1/240099-400000	Geringwertige Wirtschaftsgüter	2221	3221	23	2	2 000,00	1 500,00	6 016,56	2 000,00	2 500,00	5 064,09	
1/240099-400200	Dienstbekleidung	2221	3221	23	2	100,00	100,00	0,00	100,00	100,00	0,00	
1/240099-413000	Handelswaren	2221	3221	23	2	300,00	300,00	9,60	300,00	300,00	9,60	
1/240099-454000	Reinigungsmittel	2221	3221	23	22	1 700,00	1 600,00	3 114,27	1 700,00	1 600,00	3 114,27	
1/240099-456000	Büromittel	2221	3221	23	2	500,00	600,00	1 216,61	500,00	600,00	1 216,61	
1/240099-459000	Sonstige Verbrauchsgüter	2221	3221	23	2	400,00	500,00	752,88	400,00	500,00	752,88	
1/240099-459100	Beschäftigungsmaterial	2221	3221	23	2	2 500,00	7 000,00	1 059,75	2 500,00	7 000,00	1 059,75	
1/240099-510000	Geldbezüge Vb	2211	3211	20	3	194 100,00	239 500,00	87 177,10	194 100,00	239 500,00	87 177,10	
1/240099-523000	Fallweise Bedienstete	2211	3211	20	3	6 800,00	0,00	0,00	6 800,00	0,00	0,00	
1/240099-565000	Mehrleistungsvergütungen	2211	3211	20	3	8 400,00	9 600,00	1 049,19	8 400,00	9 600,00	1 049,19	
1/240099-569000	Sonstige Nebengebühren	2211	3211	20	3	3 400,00	4 200,00	1 254,00	3 400,00	4 200,00	1 254,00	
1/240099-580000	DGB zum Ausgleichsfonds für Familienbeihilfen	2212	3212	20	3	8 000,00	9 000,00	3 310,78	8 000,00	9 000,00	3 310,78	
1/240099-582000	Dienstgeberbeiträge zur sozialen Sicherheit	2212	3212	20	3	42 300,00	47 800,00	17 605,27	42 300,00	47 800,00	17 605,27	
1/240099-582100	Betriebliche Mitarbeitervorsorge	2212	3212	20	3	3 300,00	3 700,00	1 095,02	3 300,00	3 700,00	1 095,02	
1/240099-592000	Dotierung von Rückstellungen für Jubiläumswendungen	2214				1 600,00	2 800,00	11 492,44	0,00	0,00	0,00	
1/240099-600000	Strom	2222	3222	24	22	1 500,00	1 500,00	0,00	1 500,00	1 500,00	0,00	
1/240099-600300	Wärmelieferung	2222	3222	24	22	5 000,00	5 000,00	0,00	5 000,00	5 000,00	0,00	
1/240099-610000	Instandhaltung von Grünanlagen	2224	3224	24	22	500,00	200,00	27 771,69	500,00	200,00	27 771,69	
1/240099-614000	Instandhaltung Gebäude	2224	3224	24	22	1 500,00	1 000,00	31 470,05	1 500,00	1 000,00	31 470,05	
1/240099-618000	Instandhaltung Einrichtung	2224	3224	24	22	2 000,00	2 500,00	0,00	2 000,00	2 500,00	0,00	
1/240099-631000	Telekommunikationsdienste	2222	3222	24	5	1 200,00	1 200,00	518,48	1 200,00	1 200,00	518,48	
1/240099-670000	Versicherungen	2222	3222	24	22	200,00	200,00	128,58	200,00	200,00	128,58	

		MVAG		VC QU	AOB	Ergebnisvoranschlag			Finanzierungsvoranschlag			
		EH	FH			VA 2025	VA 2024	RA 2023	VA 2025	VA 2024	RA 2023	
1/240099-680000	Planmäßige Abschreibung	2226				6 500,00	900,00	3 245,08	0,00	0,00	0,00	
1/240099-700000	Miete und Betriebskosten	2223	3223	24	2	60 000,00	60 000,00	23 574,64	60 000,00	60 000,00	23 574,64	
1/240099-711000	Gebühren für die Benützung von Gemeindeeinrichtungen und Anlagen gemäß FAG	2225	3225	24	2	2 500,00	2 300,00	573,22	2 500,00	2 300,00	573,22	
1/240099-728000	Entgelte für sonstige Leistungen	2225	3225	24	2	500,00	1 000,00	6 182,92	500,00	1 000,00	6 182,92	
1/240099-728200	Kosten Mittagessen	2225	3225	24	2	7 500,00	7 500,00	2 194,55	7 500,00	7 500,00	2 194,55	
1/240099-728800	Bauhofleistungen	2225	3225	24	2	1 000,00	1 000,00	4 875,00	1 000,00	1 000,00	4 875,00	
<b>SU 22 / 32</b>	<b>Summe Aufwendungen / Auszahlungen operative Gebarung</b>					<b>365 300,00</b>	<b>412 500,00</b>	<b>235 687,68</b>	<b>357 200,00</b>	<b>409 800,00</b>	<b>219 997,69</b>	
<b>SA 0 / SA 1</b>	<b>(0) Nettoergebnis (21 - 22) / (1) Geldfluss operative Gebarung (31 - 32)</b>					<b>-141 400,00</b>	<b>-132 000,00</b>	<b>-227 535,42</b>	<b>-134 700,00</b>	<b>-129 300,00</b>	<b>-213 864,97</b>	
<b>SA01</b>	<b>Saldo (01) Haushaltsrücklagen (230 - 240)</b>					<b>0,00</b>	<b>0,00</b>	<b>0,00</b>	<b>0,00</b>	<b>0,00</b>	<b>0,00</b>	
<b>SA00</b>	<b>Saldo (00) Nettoergebnis nach Haushaltsrücklagen (Saldo 0 + Saldo 01)</b>					<b>-141 400,00</b>	<b>-132 000,00</b>	<b>-227 535,42</b>				
<b>Investive Gebarung</b>												
2/240099+301000	Beitrag NÖ Schul- und Kindergartenfonds		3331		2	0,00	0,00	0,00	0,00	13 000,00	0,00	
<b>SU 33</b>	<b>Summe Einzahlungen investive Gebarung</b>								<b>0,00</b>	<b>13 000,00</b>	<b>0,00</b>	
1/240099-042000	Betriebsausstattung		3415	2	41	2	0,00	0,00	0,00	2 000,00	0,00	64 901,57
<b>SU 34</b>	<b>Summe Auszahlungen investive Gebarung</b>								<b>2 000,00</b>	<b>0,00</b>	<b>64 901,57</b>	
<b>SA2</b>	<b>Saldo (2) Geldfluss aus der Investiven Gebarung (33 - 34)</b>								<b>-2 000,00</b>	<b>13 000,00</b>	<b>-64 901,57</b>	
<b>SA3</b>	<b>Saldo (3) Nettofinanzierungssaldo (Saldo 1 + Saldo 2)</b>								<b>-136 700,00</b>	<b>-116 300,00</b>	<b>-278 766,54</b>	
<b>Finanzierungstätigkeit</b>												
<b>SU 35</b>	<b>Summe Einzahlungen aus der Finanzierungstätigkeit</b>								<b>0,00</b>	<b>0,00</b>	<b>0,00</b>	
<b>SU 36</b>	<b>Summe Auszahlungen aus der Finanzierungstätigkeit</b>								<b>0,00</b>	<b>0,00</b>	<b>0,00</b>	
<b>SA4</b>	<b>Saldo (4) Geldfluss aus der Finanzierungstätigkeit (35 - 36)</b>								<b>0,00</b>	<b>0,00</b>	<b>0,00</b>	
<b>SA5</b>	<b>Saldo (5) Geldfluss aus der voranschlagswirksamen Gebarung (Saldo 3 + Saldo 4)</b>								<b>-136 700,00</b>	<b>-116 300,00</b>	<b>-278 766,54</b>	
<b>240100</b>	<b>Kindergarten I</b>											
<b>Operative Gebarung</b>												
2/240100+810000	Elternbeiträge	2114	3114	13	2	11 000,00	8 800,00	7 515,53	11 000,00	8 800,00	7 515,53	
2/240100+810100	Elternbeiträge Nachmittagsbetreuung	2114	3114	13	2	20 000,00	8 000,00	3 206,12	20 000,00	8 000,00	2 090,15	
2/240100+810200	Elternbeiträge Mittagessen	2114	3114	13	2	8 500,00	6 000,00	2 471,64	8 500,00	6 000,00	1 812,37	
2/240100+816500	Kostensätze AMS	2114	3114	13	3	0,00	5 800,00	5 285,24	0,00	5 800,00	5 285,24	
2/240100+817000	Erträge aus der Auflösung von sonstigen Rückstellungen	2117				0,00	0,00	3 986,31	0,00	0,00	0,00	
<b>SU 21 / 31</b>	<b>Summe Erträge / Einzahlungen operative Gebarung</b>					<b>39 500,00</b>	<b>28 600,00</b>	<b>22 464,84</b>	<b>39 500,00</b>	<b>28 600,00</b>	<b>16 703,29</b>	
1/240100-400000	Geringwertige Wirtschaftsgüter	2221	3221	23	2	2 800,00	2 800,00	2 533,69	2 800,00	2 800,00	2 533,69	
1/240100-400200	Dienstbekleidung	2221	3221	23	2	100,00	100,00	72,66	100,00	100,00	72,66	
1/240100-413000	Handelswaren	2221	3221	23	2	100,00	100,00	275,34	100,00	100,00	275,34	
1/240100-454000	Reinigungsmittel	2221	3221	23	22	3 700,00	3 700,00	2 242,23	3 700,00	3 700,00	2 242,23	
1/240100-456000	Büromittel	2221	3221	23	2	500,00	700,00	831,70	500,00	700,00	831,70	

		MVAG		VC QU	AOB	Ergebnisvoranschlag			Finanzierungsvoranschlag		
		EH	FH			VA 2025	VA 2024	RA 2023	VA 2025	VA 2024	RA 2023
1/240100-459000	Sonstige Verbrauchsgüter	2221	3221	23	2	300,00	300,00	608,55	300,00	300,00	608,55
1/240100-459100	Beschäftigungsmaterial	2221	3221	23	2	9 000,00	8 800,00	7 404,75	9 000,00	8 800,00	7 404,75
1/240100-510000	Geldbezüge Vb	2211	3211	20	3	261 100,00	181 200,00	125 807,02	261 100,00	181 200,00	125 807,02
1/240100-523000	Fallweise Bedienstete	2211	3211	20	3	8 500,00	5 300,00	3 207,07	8 500,00	5 300,00	3 207,07
1/240100-565000	Mehrleistungsvergütungen	2211	3211	20	3	0,00	1 000,00	24,44	0,00	1 000,00	24,44
1/240100-566000	Dienstjubiläen	2212	3212	20	3	0,00	0,00	3 860,36	0,00	0,00	3 860,36
1/240100-569000	Sonstige Nebengebühren	2211	3211	20	3	0,00	100,00	523,98	0,00	100,00	523,98
1/240100-580000	DGB zum Ausgleichsfonds für Familienbeihilfen	2212	3212	20	3	9 500,00	7 000,00	4 979,43	9 500,00	7 000,00	4 979,43
1/240100-582000	Dienstgeberbeiträge zur sozialen Sicherheit	2212	3212	20	3	56 800,00	40 800,00	29 265,32	56 800,00	40 800,00	29 265,32
1/240100-582100	Betriebliche Mitarbeitervorsorge	2212	3212	20	3	3 800,00	2 500,00	1 593,95	3 800,00	2 500,00	1 593,95
1/240100-591000	Dotierung von Rückstellungen für Abfertigungen	2214				1 600,00	1 500,00	2 759,47	0,00	0,00	0,00
1/240100-592000	Dotierung von Rückstellungen für Jubiläumswendungen	2214				900,00	500,00	668,40	0,00	0,00	0,00
1/240100-600000	Strom	2222	3222	24	22	2 200,00	3 200,00	3 243,47	2 200,00	3 200,00	3 243,47
1/240100-600300	Wärmelieferung	2222	3222	24	22	10 500,00	10 400,00	10 124,86	10 500,00	10 400,00	10 124,86
1/240100-610000	Instandhaltung Grünanlagen	2224	3224	24	22	500,00	4 000,00	27,36	500,00	4 000,00	27,36
1/240100-614000	Instandhaltung Gebäude	2224	3224	24	22	50 000,00	3 500,00	2 954,91	50 000,00	3 500,00	2 583,53
1/240100-618000	Instandhaltung Einrichtung	2224	3224	24	2	1 000,00	1 000,00	478,65	1 000,00	1 000,00	478,65
1/240100-631000	Telekommunikationsdienste	2222	3222	24	5	1 800,00	2 000,00	729,40	1 800,00	2 000,00	729,40
1/240100-650000	Zinsen Finanzschulden Inland	2241	3241	25	21	100,00	100,00	14,33	100,00	100,00	14,33
1/240100-670000	Versicherungen	2222	3222	24	22	1 300,00	1 300,00	1 217,91	1 300,00	1 300,00	1 217,91
1/240100-680000	Planmäßige Abschreibung	2226				2 300,00	2 300,00	2 381,20	0,00	0,00	0,00
1/240100-710000	Öffentliche Abgaben gem. FAG	2225	3225	24	2	300,00	300,00	223,36	300,00	300,00	223,36
1/240100-711000	Gebühren für die Benützung von Gemeindeeinrichtungen gem. FAG	2225	3225	24	2	5 300,00	4 600,00	4 474,83	5 300,00	4 600,00	4 474,83
1/240100-724000	Reisegebühren	2225	3225	24	3	0,00	100,00	26,40	0,00	100,00	26,40
1/240100-728000	Entgelte für sonstige Leistungen	2225	3225	24	2	300,00	300,00	153,33	300,00	300,00	153,33
1/240100-728200	Kosten Mittagessen	2225	3225	24	2	8 500,00	6 000,00	1 853,64	8 500,00	6 000,00	1 853,64
1/240100-728800	Bauhofleistungen	2225	3225	24	2	3 500,00	3 500,00	6 150,00	3 500,00	3 500,00	6 150,00
<b>SU 22 / 32</b>	<b>Summe Aufwendungen / Auszahlungen operative Gebarung</b>					<b>446 300,00</b>	<b>299 000,00</b>	<b>220 712,01</b>	<b>441 500,00</b>	<b>294 700,00</b>	<b>214 531,56</b>
<b>SA 0 / SA 1</b>	<b>(0) Nettoergebnis (21 - 22) / (1) Geldfluss operative Gebarung (31 - 32)</b>					<b>-406 800,00</b>	<b>-270 400,00</b>	<b>-198 247,17</b>	<b>-402 000,00</b>	<b>-266 100,00</b>	<b>-197 828,27</b>
<b>SA01</b>	<b>Saldo (01) Haushaltsrücklagen (230 - 240)</b>					<b>0,00</b>	<b>0,00</b>	<b>0,00</b>	<b>0,00</b>	<b>0,00</b>	<b>0,00</b>
<b>SA00</b>	<b>Saldo (00) Nettoergebnis nach Haushaltsrücklagen (Saldo 0 + Saldo 01)</b>					<b>-406 800,00</b>	<b>-270 400,00</b>	<b>-198 247,17</b>			
<b>Investive Gebarung</b>											
<b>SU 33</b>	<b>Summe Einzahlungen investive Gebarung</b>								<b>0,00</b>	<b>0,00</b>	<b>0,00</b>
<b>SU 34</b>	<b>Summe Auszahlungen investive Gebarung</b>								<b>0,00</b>	<b>0,00</b>	<b>0,00</b>
<b>SA2</b>	<b>Saldo (2) Geldfluss aus der Investiven Gebarung (33 - 34)</b>								<b>0,00</b>	<b>0,00</b>	<b>0,00</b>

		MVAG		VC QU	AOB	Ergebnisvoranschlag			Finanzierungsvoranschlag		
		EH	FH			VA 2025	VA 2024	RA 2023	VA 2025	VA 2024	RA 2023
<b>SA3</b>	<b>Saldo (3) Nettofinanzierungssaldo (Saldo 1 + Saldo 2)</b>								<b>-402 000,00</b>	<b>-266 100,00</b>	<b>-197 828,27</b>
<b>Finanzierungstätigkeit</b>											
<b>SU 35</b>	<b>Summe Einzahlungen aus der Finanzierungstätigkeit</b>								<b>0,00</b>	<b>0,00</b>	<b>0,00</b>
1/240100-341000	Schuldrückzahlung Land NÖ - WBF		3611	64	21	0,00	0,00	0,00	400,00	1 400,00	1 389,71
<b>SU 36</b>	<b>Summe Auszahlungen aus der Finanzierungstätigkeit</b>								<b>400,00</b>	<b>1 400,00</b>	<b>1 389,71</b>
<b>SA4</b>	<b>Saldo (4) Geldfluss aus der Finanzierungstätigkeit (35 – 36)</b>								<b>-400,00</b>	<b>-1 400,00</b>	<b>-1 389,71</b>
<b>SA5</b>	<b>Saldo (5) Geldfluss aus der voranschlagswirksamen Gebarung (Saldo 3 + Saldo 4)</b>								<b>-402 400,00</b>	<b>-267 500,00</b>	<b>-199 217,98</b>
<b>240200</b>	<b>Kindergarten II</b>										
<b>Operative Gebarung</b>											
2/240200+810000	Elternbeiträge	2114	3114	13	2	13 000,00	13 000,00	11 850,18	13 000,00	13 000,00	11 850,18
2/240200+810100	Elternbeiträge Nachmittagsbetreuung	2114	3114	13	2	17 000,00	15 000,00	17 034,33	17 000,00	15 000,00	15 640,91
2/240200+810200	Elternbeiträge Mittagessen	2114	3114	13	2	16 000,00	17 000,00	17 846,79	16 000,00	17 000,00	18 152,69
2/240200+813000	Erträge aus der Auflösung von Investitionszuschüssen (Kapitaltransfers)	2127				10 800,00	10 800,00	10 750,00	0,00	0,00	0,00
2/240200+816500	Beitrag Land NÖ	2114	3114	13	3	8 400,00	2 800,00	7 000,00	8 400,00	2 800,00	7 000,00
2/240200+817000	Erträge aus der Auflösung von sonstigen Rückstellungen	2117				0,00	0,00	22 604,21	0,00	0,00	0,00
2/240200+829000	Sonstige Einnahmen	2116	3116	18	2	400,00	300,00	520,20	400,00	600,00	329,46
2/240200+861000	Beihilfe NÖ Schul- und Kindergartenfonds	2121	3121	15	21	1 200,00	1 800,00	2 522,27	1 200,00	1 800,00	2 522,27
2/240200+861100	Beitrag Sozialministeriumservice	2121	3121		3	0,00	4 900,00	0,00	0,00	4 900,00	0,00
<b>SU 21 / 31</b>	<b>Summe Erträge / Einzahlungen operative Gebarung</b>					<b>66 800,00</b>	<b>65 600,00</b>	<b>90 127,98</b>	<b>56 000,00</b>	<b>55 100,00</b>	<b>55 495,51</b>
1/240200-400000	Geringwertige Wirtschaftsgüter	2221	3221	23	2	3 500,00	3 700,00	3 450,17	3 500,00	3 700,00	3 450,17
1/240200-400200	Dienstbekleidung	2221	3221	23	2	300,00	300,00	214,97	300,00	300,00	214,97
1/240200-413000	Handelswaren	2221	3221	23	2	500,00	500,00	571,79	500,00	500,00	571,79
1/240200-454000	Reinigungsmittel	2221	3221	23	22	5 000,00	5 000,00	4 652,44	5 000,00	5 000,00	4 652,44
1/240200-456000	Büromittel	2221	3221	23	2	900,00	900,00	1 088,62	900,00	900,00	1 088,62
1/240200-459000	Sonstige Verbrauchsgüter	2221	3221	23	2	800,00	800,00	1 264,51	800,00	800,00	1 212,84
1/240200-459100	Beschäftigungsmaterial	2221	3221	23	2	13 000,00	13 100,00	11 748,23	13 000,00	13 100,00	11 831,11
1/240200-510000	Geldbezüge Vb	2211	3211	20	3	337 600,00	324 800,00	277 531,86	337 600,00	324 800,00	277 531,86
1/240200-511100	Abfertigungen	2211	3211	20	3	0,00	0,00	22 452,36	0,00	0,00	22 452,36
1/240200-523000	Fallweise Bedienstete	2211	3211	20	3	13 300,00	13 300,00	28 940,67	13 300,00	13 300,00	28 940,67
1/240200-565000	Mehrleistungsvergütungen	2211	3211	20	3	0,00	500,00	3 915,82	0,00	500,00	3 915,82
1/240200-569000	Sonstige Nebengebühren	2211	3211	20	3	0,00	200,00	604,73	0,00	200,00	604,73
1/240200-580000	DGB zum Ausgleichsfonds für Familienbeihilfen	2212	3212	20	3	11 800,00	10 600,00	9 810,84	11 800,00	10 600,00	9 810,84
1/240200-582000	Dienstgeberbeiträge zur sozialen Sicherheit	2212	3212	20	3	70 000,00	67 300,00	61 876,88	70 000,00	67 300,00	61 876,88
1/240200-582100	Betriebliche Mitarbeitervorsorge	2212	3212	20	3	5 000,00	4 600,00	4 264,72	5 000,00	4 600,00	4 264,72

		MVAG		VC QU	AOB	Ergebnisvoranschlag			Finanzierungsvoranschlag		
		EH	FH			VA 2025	VA 2024	RA 2023	VA 2025	VA 2024	RA 2023
1/240200-591000	Dotierung von Rückstellungen für Abfertigungen	2214				1 300,00	1 200,00	3 185,54	0,00	0,00	0,00
1/240200-592000	Dotierung von Rückstellungen für Jubiläumszuwendungen	2214				4 100,00	3 000,00	5 127,04	0,00	0,00	0,00
1/240200-600000	Strom	2222	3222	24	22	3 500,00	4 800,00	4 252,70	3 500,00	4 800,00	4 252,70
1/240200-600300	Wärmelieferung	2222	3222	24	22	16 000,00	17 000,00	19 481,45	16 000,00	17 000,00	19 481,45
1/240200-610000	Instandhaltung Grünanlagen	2224	3224	24	22	1 500,00	1 500,00	2 384,99	1 500,00	1 500,00	2 384,99
1/240200-614000	Instandhaltung Gebäude	2224	3224	24	22	10 000,00	8 500,00	543,97	10 000,00	8 500,00	498,11
1/240200-618000	Instandhaltung Einrichtung	2224	3224	24	2	2 000,00	1 200,00	1 757,26	2 000,00	1 200,00	1 757,26
1/240200-631000	Telekommunikationsdienste	2222	3222	24	5	400,00	300,00	387,32	400,00	300,00	387,32
1/240200-650000	Zinsen Finanzschulden Inland	2241	3241	25	21	2 000,00	2 300,00	2 545,68	2 000,00	2 300,00	2 545,68
1/240200-670000	Versicherungen	2222	3222	24	22	2 700,00	2 700,00	2 636,94	2 700,00	2 700,00	2 636,94
1/240200-680000	Planmäßige Abschreibung	2226				21 000,00	23 100,00	21 630,94	0,00	0,00	0,00
1/240200-700000	Miete und Betriebskosten	2223	3223	24	22	11 800,00	11 500,00	10 878,30	11 800,00	11 500,00	10 878,30
1/240200-711000	Gebühren für die Benützung von Gemeindefeinrichtungen gem. FAG	2225	3225	24	2	1 700,00	1 300,00	1 276,30	1 700,00	1 300,00	1 276,30
1/240200-728000	Entgelte für sonstige Leistungen	2225	3225	24	2	500,00	1 000,00	2 934,60	500,00	1 000,00	2 654,60
1/240200-728200	Kosten Mittagessen	2225	3225	24	2	15 500,00	15 000,00	19 741,67	15 500,00	15 000,00	19 741,67
1/240200-728800	Bauhofleistungen	2225	3225	24	2	7 000,00	2 500,00	13 893,75	7 000,00	2 500,00	13 893,75
<b>SU 22 / 32</b>	<b>Summe Aufwendungen / Auszahlungen operative Gebarung</b>					<b>562 700,00</b>	<b>542 500,00</b>	<b>545 047,06</b>	<b>536 300,00</b>	<b>515 200,00</b>	<b>514 808,89</b>
<b>SA 0 / SA 1</b>	<b>(0) Nettoergebnis (21 - 22) / (1) Geldfluss operative Gebarung (31 - 32)</b>					<b>-495 900,00</b>	<b>-476 900,00</b>	<b>-454 919,08</b>	<b>-480 300,00</b>	<b>-460 100,00</b>	<b>-459 313,38</b>
<b>SA01</b>	<b>Saldo (01) Haushaltsrücklagen (230 - 240)</b>					<b>0,00</b>	<b>0,00</b>	<b>0,00</b>	<b>0,00</b>	<b>0,00</b>	<b>0,00</b>
<b>SA00</b>	<b>Saldo (00) Nettoergebnis nach Haushaltsrücklagen (Saldo 0 + Saldo 01)</b>					<b>-495 900,00</b>	<b>-476 900,00</b>	<b>-454 919,08</b>			
<b>Investive Gebarung</b>											
<b>SU 33</b>	<b>Summe Einzahlungen investive Gebarung</b>								<b>0,00</b>	<b>0,00</b>	<b>0,00</b>
1/240200-042000	Betriebsausstattung		3415	2 41	2	0,00	0,00	0,00	0,00	0,00	1 995,00
<b>SU 34</b>	<b>Summe Auszahlungen investive Gebarung</b>								<b>0,00</b>	<b>0,00</b>	<b>1 995,00</b>
<b>SA2</b>	<b>Saldo (2) Geldfluss aus der Investiven Gebarung (33 - 34)</b>								<b>0,00</b>	<b>0,00</b>	<b>-1 995,00</b>
<b>SA3</b>	<b>Saldo (3) Nettofinanzierungssaldo (Saldo 1 + Saldo 2)</b>								<b>-480 300,00</b>	<b>-460 100,00</b>	<b>-461 308,38</b>
<b>Finanzierungstätigkeit</b>											
<b>SU 35</b>	<b>Summe Einzahlungen aus der Finanzierungstätigkeit</b>								<b>0,00</b>	<b>0,00</b>	<b>0,00</b>
1/240200-346000	Schuldrückzahlung Finanzunternehmungen		3614	65	21	0,00	0,00	0,00	22 100,00	22 100,00	22 078,18
<b>SU 36</b>	<b>Summe Auszahlungen aus der Finanzierungstätigkeit</b>								<b>22 100,00</b>	<b>22 100,00</b>	<b>22 078,18</b>
<b>SA4</b>	<b>Saldo (4) Geldfluss aus der Finanzierungstätigkeit (35 - 36)</b>								<b>-22 100,00</b>	<b>-22 100,00</b>	<b>-22 078,18</b>
<b>SA5</b>	<b>Saldo (5) Geldfluss aus der voranschlagswirksamen Gebarung (Saldo 3 + Saldo 4)</b>								<b>-502 400,00</b>	<b>-482 200,00</b>	<b>-483 386,56</b>

		MVAG		VC QU	AOB	Ergebnisvoranschlag			Finanzierungsvoranschlag			
		EH	FH			VA 2025	VA 2024	RA 2023	VA 2025	VA 2024	RA 2023	
<b>240300</b>	<b>Kindergarten III Zell/Ybbs</b>											
<b>Operative Gebarung</b>												
2/240300+810000	Elternbeiträge	2114	3114	13	2	5 500,00	4 500,00	4 598,21	5 500,00	4 500,00	4 598,21	
2/240300+810100	Elternbeiträge Nachmittagsbetreuung	2114	3114	13	2	8 000,00	4 000,00	1 642,37	8 000,00	4 000,00	1 313,17	
2/240300+810200	Elternbeiträge Mittagessen	2114	3114	13	2	2 000,00	2 000,00	1 117,98	2 000,00	2 000,00	525,44	
2/240300+829000	Sonstige Einnahmen	2116	3116	18	2	100,00	100,00	21,68	100,00	100,00	21,68	
<b>SU 21 / 31</b>	<b>Summe Erträge / Einzahlungen operative Gebarung</b>					<b>15 600,00</b>	<b>10 600,00</b>	<b>7 380,24</b>	<b>15 600,00</b>	<b>10 600,00</b>	<b>6 458,50</b>	
1/240300-400000	Geringwertige Wirtschaftsgüter	2221	3221	23	2	2 000,00	1 900,00	1 788,06	2 000,00	1 900,00	1 788,06	
1/240300-400200	Dienstbekleidung	2221	3221	23	2	200,00	200,00	36,33	200,00	200,00	36,33	
1/240300-413000	Handelswaren	2221	3221	23	2	200,00	200,00	117,74	200,00	200,00	117,74	
1/240300-454000	Reinigungsmittel	2221	3221	23	22	2 800,00	2 500,00	2 904,99	2 800,00	2 500,00	2 904,99	
1/240300-456000	Büromittel	2221	3221	23	2	500,00	500,00	632,88	500,00	500,00	632,88	
1/240300-459000	Sonstige Verbrauchsgüter	2221	3221	23	2	400,00	400,00	573,80	400,00	400,00	573,80	
1/240300-459100	Beschäftigungsmaterial	2221	3221	23	2	5 500,00	4 500,00	4 556,99	5 500,00	4 500,00	4 556,99	
1/240300-510000	Geldbezüge Vb	2211	3211	20	3	100 400,00	99 700,00	78 663,73	100 400,00	99 700,00	78 663,73	
1/240300-523000	Fallweise Bedienstete	2211	3211	20	3	4 100,00	4 200,00	6 178,30	4 100,00	4 200,00	6 178,30	
1/240300-565000	Mehrleistungsvergütungen	2211	3211	20	3	0,00	0,00	1 389,03	0,00	0,00	1 389,03	
1/240300-569000	Sonstige Nebengebühren	2211	3211	20	3	0,00	100,00	472,25	0,00	100,00	472,25	
1/240300-580000	DGB zum Ausgleichsfonds für Familienbeihilfen	2212	3212	20	3	4 000,00	3 900,00	3 205,16	4 000,00	3 900,00	3 205,16	
1/240300-582000	Dienstgeberbeiträge zur sozialen Sicherheit	2212	3212	20	3	20 800,00	20 700,00	17 122,86	20 800,00	20 700,00	17 122,86	
1/240300-582100	Betriebliche Mitarbeitervorsorge	2212	3212	20	3	1 700,00	1 600,00	1 303,78	1 700,00	1 600,00	1 303,78	
1/240300-592000	Dotierung von Rückstellungen für Jubiläumswendungen	2214				1 000,00	700,00	1 011,87	0,00	0,00	0,00	
1/240300-600000	Strom	2222	3222	24	22	6 700,00	7 500,00	13 145,36	6 700,00	7 500,00	13 145,36	
1/240300-610000	Instandhaltung Grünanlagen	2224	3224	24	22	300,00	300,00	66,64	300,00	300,00	66,64	
1/240300-614000	Instandhaltung Gebäude	2224	3224	24	22	5 000,00	5 000,00	895,24	5 000,00	5 200,00	596,71	
1/240300-618000	Instandhaltung Einrichtung	2224	3224	24	2	1 000,00	800,00	752,23	1 000,00	800,00	641,07	
1/240300-631000	Telekommunikationsdienste	2222	3222	24	5	600,00	500,00	632,28	600,00	500,00	632,28	
1/240300-670000	Versicherungen	2222	3222	24	22	700,00	700,00	640,66	700,00	700,00	640,66	
1/240300-680000	Planmäßige Abschreibung	2226				8 900,00	8 700,00	8 757,82	0,00	0,00	0,00	
1/240300-710000	Öffentliche Abgaben gem. FAG	2225	3225	24	2	100,00	100,00	59,45	100,00	100,00	59,45	
1/240300-711000	Gebühren für die Benützung von Gemeindeeinrichtungen gem. FAG	2225	3225	24	2	2 700,00	2 300,00	2 202,73	2 700,00	2 300,00	2 202,73	
1/240300-728000	Entgelte für sonstige Leistungen	2225	3225	24	2	400,00	400,00	322,35	400,00	400,00	322,35	
1/240300-728200	Kosten Mittagessen	2225	3225	24	2	2 000,00	2 000,00	2 130,39	2 000,00	2 000,00	2 130,39	
1/240300-728800	Bauhofleistungen	2225	3225	24	2	3 500,00	3 500,00	9 637,50	3 500,00	3 500,00	9 637,50	
<b>SU 22 / 32</b>	<b>Summe Aufwendungen / Auszahlungen operative Gebarung</b>					<b>175 500,00</b>	<b>172 900,00</b>	<b>159 200,42</b>	<b>165 600,00</b>	<b>163 700,00</b>	<b>149 021,04</b>	
<b>SA 0 / SA 1</b>	<b>(0) Nettoergebnis (21 - 22) / (1) Geldfluss operative Gebarung (31 - 32)</b>					<b>-159 900,00</b>	<b>-162 300,00</b>	<b>-151 820,18</b>	<b>-150 000,00</b>	<b>-153 100,00</b>	<b>-142 562,54</b>	

		MVAG		VC QU	AOB	Ergebnisvoranschlag			Finanzierungsvoranschlag		
		EH	FH			VA 2025	VA 2024	RA 2023	VA 2025	VA 2024	RA 2023
<b>SA01</b>	<b>Saldo (01) Haushaltsrücklagen (230 - 240)</b>					<b>0,00</b>	<b>0,00</b>	<b>0,00</b>	<b>0,00</b>	<b>0,00</b>	<b>0,00</b>
<b>SA00</b>	<b>Saldo (00) Nettoergebnis nach Haushaltsrücklagen (Saldo 0 + Saldo 01)</b>					<b>-159 900,00</b>	<b>-162 300,00</b>	<b>-151 820,18</b>			
<b>Investive Gebarung</b>											
<b>SU 33</b>	<b>Summe Einzahlungen investive Gebarung</b>								<b>0,00</b>	<b>0,00</b>	<b>0,00</b>
1/240300-042000	Betriebsausstattung		3415	2 41	2	0,00	0,00	0,00	2 000,00	4 000,00	0,00
<b>SU 34</b>	<b>Summe Auszahlungen investive Gebarung</b>								<b>2 000,00</b>	<b>4 000,00</b>	<b>0,00</b>
<b>SA2</b>	<b>Saldo (2) Geldfluss aus der Investiven Gebarung (33 – 34)</b>								<b>-2 000,00</b>	<b>-4 000,00</b>	<b>0,00</b>
<b>SA3</b>	<b>Saldo (3) Nettofinanzierungssaldo (Saldo 1 + Saldo 2)</b>								<b>-152 000,00</b>	<b>-157 100,00</b>	<b>-142 562,54</b>
<b>Finanzierungstätigkeit</b>											
<b>SU 35</b>	<b>Summe Einzahlungen aus der Finanzierungstätigkeit</b>								<b>0,00</b>	<b>0,00</b>	<b>0,00</b>
<b>SU 36</b>	<b>Summe Auszahlungen aus der Finanzierungstätigkeit</b>								<b>0,00</b>	<b>0,00</b>	<b>0,00</b>
<b>SA4</b>	<b>Saldo (4) Geldfluss aus der Finanzierungstätigkeit (35 – 36)</b>								<b>0,00</b>	<b>0,00</b>	<b>0,00</b>
<b>SA5</b>	<b>Saldo (5) Geldfluss aus der voranschlagswirksamen Gebarung (Saldo 3 + Saldo 4)</b>								<b>-152 000,00</b>	<b>-157 100,00</b>	<b>-142 562,54</b>
<b>240400</b>	<b>Kindergarten IV Raifberg</b>										
<b>Operative Gebarung</b>											
2/240400+810000	Elternbeiträge	2114	3114	13	2	3 300,00	2 500,00	1 991,25	3 300,00	2 500,00	1 991,25
2/240400+810100	Elternbeiträge Nachmittagsbetreuung	2114	3114		2	2 000,00	0,00	0,00	2 000,00	0,00	0,00
2/240400+810200	Elternbeiträge Mittagessen	2114	3114	13	2	500,00	0,00	0,00	500,00	0,00	0,00
2/240400+817000	Erträge aus der Auflösung von sonstigen Rückstellungen	2117				0,00	38 200,00	33 991,94	0,00	0,00	0,00
<b>SU 21 / 31</b>	<b>Summe Erträge / Einzahlungen operative Gebarung</b>					<b>5 800,00</b>	<b>40 700,00</b>	<b>35 983,19</b>	<b>5 800,00</b>	<b>2 500,00</b>	<b>1 991,25</b>
1/240400-400000	Geringwertige Wirtschaftsgüter	2221	3221	23	2	1 000,00	2 000,00	1 899,29	1 000,00	2 000,00	1 899,29
1/240400-400200	Dienstbekleidung	2221	3221	23	2	100,00	100,00	36,33	100,00	100,00	36,33
1/240400-413000	Handelswaren	2221	3221	23	2	200,00	200,00	198,35	200,00	200,00	198,35
1/240400-454000	Reinigungsmittel	2221	3221	23	22	1 700,00	1 500,00	2 348,62	1 700,00	1 500,00	2 348,62
1/240400-456000	Büromittel	2221	3221	23	2	500,00	500,00	677,90	500,00	500,00	677,90
1/240400-459000	Sonstige Verbrauchsgüter	2221	3221	23	2	200,00	200,00	215,84	200,00	200,00	215,84
1/240400-459100	Beschäftigungsmaterial	2221	3221	23	2	3 700,00	2 500,00	2 987,02	3 700,00	2 500,00	2 987,02
1/240400-510000	Geldbezüge Vb	2211	3211	20	3	96 800,00	81 100,00	81 934,37	96 800,00	81 100,00	81 934,37
1/240400-511100	Abfertigungen	2211	3211	20	3	0,00	0,00	27 371,52	0,00	0,00	27 371,52
1/240400-523000	Fallweise Bedienstete	2211	3211	20	3	3 900,00	3 000,00	4 470,64	3 900,00	3 000,00	4 470,64
1/240400-569000	Sonstige Nebengebühren	2211	3211	20	3	0,00	100,00	251,17	0,00	100,00	251,17
1/240400-580000	DGB zum Ausgleichsfonds für Familienbeihilfen	2212	3212	20	3	3 500,00	3 200,00	3 206,37	3 500,00	3 200,00	3 206,37
1/240400-582000	Dienstgeberbeiträge zur sozialen Sicherheit	2212	3212	20	3	20 200,00	16 600,00	17 533,00	20 200,00	16 600,00	17 533,00
1/240400-582100	Betriebliche Mitarbeitervorsorge	2212	3212	20	3	1 500,00	1 200,00	678,61	1 500,00	1 200,00	678,61

		MVAG		VC QU	AOB	Ergebnisvoranschlag			Finanzierungsvoranschlag		
		EH	FH			VA 2025	VA 2024	RA 2023	VA 2025	VA 2024	RA 2023
1/240400-591000	Dotierung von Rückstellungen für Abfertigungen	2214				500,00	500,00	670,86	0,00	0,00	0,00
1/240400-592000	Dotierung von Rückstellungen für Jubiläumszuwendungen	2214				800,00	500,00	1 249,87	0,00	0,00	0,00
1/240400-600000	Strom	2222	3222	24	22	2 500,00	3 600,00	3 041,75	2 500,00	3 600,00	3 041,75
1/240400-600100	Gasbezug	2222	3222	24	22	6 000,00	8 000,00	6 847,94	6 000,00	8 000,00	6 847,94
1/240400-610000	Instandhaltung Grünanlagen	2224	3224	24	22	2 000,00	2 000,00	1 979,29	2 000,00	2 000,00	2 028,91
1/240400-614000	Instandhaltung Gebäude	2224	3224	24	22	5 000,00	2 200,00	2 110,55	5 000,00	2 200,00	87,95
1/240400-618000	Instandhaltung Einrichtung	2224	3224	24	2	500,00	900,00	384,88	500,00	900,00	259,92
1/240400-631000	Telekommunikationsdienste	2222	3222	24	5	900,00	800,00	664,84	900,00	800,00	664,84
1/240400-670000	Versicherungen	2222	3222	24	22	300,00	300,00	236,69	300,00	300,00	236,69
1/240400-680000	Planmäßige Abschreibung	2226				1 200,00	1 300,00	1 337,57	0,00	0,00	0,00
1/240400-700000	Miete und Betriebskosten	2223	3223	24	22	8 500,00	8 200,00	7 554,84	8 500,00	8 200,00	7 554,84
1/240400-710000	Öffentliche Abgaben gem. FAG	2225	3225	24	2	100,00	100,00	53,80	100,00	100,00	53,80
1/240400-711000	Gebühren für die Benützung von Gemeindeeinrichtungen gem. FAG	2225	3225	24	2	200,00	200,00	151,54	200,00	200,00	151,54
1/240400-728000	Entgelte für sonstige Leistungen	2225	3225	24	2	600,00	600,00	558,48	600,00	600,00	558,48
1/240400-728200	Kosten Mittagessen	2225	3225		2	500,00	400,00	0,00	500,00	400,00	0,00
1/240400-728800	Bauhofleistungen	2225	3225	24	2	1 500,00	1 500,00	7 912,50	1 500,00	1 500,00	7 912,50
<b>SU 22 / 32</b>	<b>Summe Aufwendungen / Auszahlungen operative Gebarung</b>					<b>164 400,00</b>	<b>143 300,00</b>	<b>178 564,43</b>	<b>161 900,00</b>	<b>141 000,00</b>	<b>173 208,19</b>
<b>SA 0 / SA 1</b>	<b>(0) Nettoergebnis (21 - 22) / (1) Geldfluss operative Gebarung (31 - 32)</b>					<b>-158 600,00</b>	<b>-102 600,00</b>	<b>-142 581,24</b>	<b>-156 100,00</b>	<b>-138 500,00</b>	<b>-171 216,94</b>
<b>SA01</b>	<b>Saldo (01) Haushaltsrücklagen (230 - 240)</b>					<b>0,00</b>	<b>0,00</b>	<b>0,00</b>	<b>0,00</b>	<b>0,00</b>	<b>0,00</b>
<b>SA00</b>	<b>Saldo (00) Nettoergebnis nach Haushaltsrücklagen (Saldo 0 + Saldo 01)</b>					<b>-158 600,00</b>	<b>-102 600,00</b>	<b>-142 581,24</b>			
<b>Investive Gebarung</b>											
<b>SU 33</b>	<b>Summe Einzahlungen investive Gebarung</b>								<b>0,00</b>	<b>0,00</b>	<b>0,00</b>
1/240400-042000	Betriebsausstattung		3415	2 41	2	0,00	0,00	0,00	1 500,00	0,00	1 426,88
<b>SU 34</b>	<b>Summe Auszahlungen investive Gebarung</b>								<b>1 500,00</b>	<b>0,00</b>	<b>1 426,88</b>
<b>SA2</b>	<b>Saldo (2) Geldfluss aus der Investiven Gebarung (33 - 34)</b>								<b>-1 500,00</b>	<b>0,00</b>	<b>-1 426,88</b>
<b>SA3</b>	<b>Saldo (3) Nettofinanzierungssaldo (Saldo 1 + Saldo 2)</b>								<b>-157 600,00</b>	<b>-138 500,00</b>	<b>-172 643,82</b>
<b>Finanzierungstätigkeit</b>											
<b>SU 35</b>	<b>Summe Einzahlungen aus der Finanzierungstätigkeit</b>								<b>0,00</b>	<b>0,00</b>	<b>0,00</b>
<b>SU 36</b>	<b>Summe Auszahlungen aus der Finanzierungstätigkeit</b>								<b>0,00</b>	<b>0,00</b>	<b>0,00</b>
<b>SA4</b>	<b>Saldo (4) Geldfluss aus der Finanzierungstätigkeit (35 - 36)</b>								<b>0,00</b>	<b>0,00</b>	<b>0,00</b>
<b>SA5</b>	<b>Saldo (5) Geldfluss aus der voranschlagswirksamen Gebarung (Saldo 3 + Saldo 4)</b>								<b>-157 600,00</b>	<b>-138 500,00</b>	<b>-172 643,82</b>
<b>240500</b>	<b>Kindergarten V Konradshaim</b>										
<b>Operative Gebarung</b>											
2/240500+810000	Elternbeiträge	2114	3114	13	2	5 700,00	4 800,00	4 698,25	5 700,00	4 800,00	4 698,25
2/240500+810100	Elternbeiträge Nachmittagsbetreuung	2114	3114		2	5 000,00	600,00	0,00	5 000,00	600,00	0,00



		MVAG		VC QU	AOB	Ergebnisvoranschlag			Finanzierungsvoranschlag		
		EH	FH			VA 2025	VA 2024	RA 2023	VA 2025	VA 2024	RA 2023
2/240500+810200	Elternbeiträge Mittagessen	2114	3114	13	2	1 500,00	600,00	0,00	1 500,00	600,00	0,00
2/240500+810400	Erträge E-Strom PV-Anlage	2114	3114	13	22	100,00	0,00	7,77	100,00	0,00	7,77
2/240500+813000	Erträge aus der Auflösung von Investitionszuschüssen (Kapitaltransfers)	2127				12 200,00	12 200,00	12 218,00	0,00	0,00	0,00
2/240500+860000	Beitrag Bund f. gemeinschaftl. KiGa-/Schülertransport	2121	3121	15	2	2 500,00	3 200,00	3 224,00	2 500,00	3 200,00	3 224,00
2/240500+861000	Beihilfe NÖ Schul- und Kindergartenfonds	2121	3121	15	21	1 400,00	2 100,00	2 901,06	1 400,00	2 100,00	2 901,06
<b>SU 21 / 31</b>	<b>Summe Erträge / Einzahlungen operative Gebarung</b>					<b>28 400,00</b>	<b>23 500,00</b>	<b>23 049,08</b>	<b>16 200,00</b>	<b>11 300,00</b>	<b>10 831,08</b>
1/240500-400000	Geringwertige Wirtschaftsgüter	2221	3221	23	2	2 000,00	2 000,00	1 357,39	2 000,00	2 000,00	2 076,33
1/240500-400200	Dienstbekleidung	2221	3221	23	2	100,00	100,00	36,33	100,00	100,00	36,33
1/240500-413000	Handelswaren	2221	3221	23	2	200,00	200,00	222,08	200,00	200,00	222,08
1/240500-454000	Reinigungsmittel	2221	3221	23	22	1 000,00	1 100,00	749,70	1 000,00	1 100,00	749,70
1/240500-456000	Büromittel	2221	3221	23	2	500,00	500,00	554,94	500,00	500,00	554,94
1/240500-459000	Sonstige Verbrauchsgüter	2221	3221	23	2	300,00	300,00	332,97	300,00	300,00	332,97
1/240500-459100	Beschäftigungsmaterial	2221	3221	23	2	5 700,00	4 600,00	4 879,20	5 700,00	4 600,00	4 879,20
1/240500-510000	Geldbezüge Vb	2211	3211	20	3	89 500,00	75 900,00	66 109,50	89 500,00	75 900,00	66 109,50
1/240500-523000	Fallweise Bedienstete	2211	3211	20	3	3 700,00	2 900,00	1 000,94	3 700,00	2 900,00	1 000,94
1/240500-565000	Mehrleistungsvergütungen	2211	3211	20	3	0,00	6 500,00	6 345,26	0,00	6 500,00	6 345,26
1/240500-569000	Sonstige Nebengebühren	2211	3211	20	3	0,00	100,00	21,00	0,00	100,00	21,00
1/240500-580000	DGB zum Ausgleichsfonds für Familienbeihilfen	2212	3212	20	3	3 600,00	3 200,00	2 718,58	3 600,00	3 200,00	2 718,58
1/240500-582000	Dienstgeberbeiträge zur sozialen Sicherheit	2212	3212	20	3	18 600,00	17 000,00	14 597,20	18 600,00	17 000,00	14 597,20
1/240500-582100	Betriebliche Mitarbeitervorsorge	2212	3212	20	3	1 500,00	1 300,00	1 103,77	1 500,00	1 300,00	1 103,77
1/240500-592000	Dotierung von Rückstellungen für Jubiläumswendungen	2214				500,00	400,00	648,98	0,00	0,00	0,00
1/240500-600000	Strom	2222	3222	24	22	1 500,00	3 500,00	6 594,23	1 500,00	3 500,00	6 594,23
1/240500-600300	Wärmelieferung	2222	3222	24	22	1 800,00	1 600,00	1 597,67	1 800,00	1 600,00	1 597,67
1/240500-610000	Instandhaltung Grünanlagen	2224	3224	24	22	500,00	2 000,00	247,83	500,00	2 000,00	247,83
1/240500-614000	Instandhaltung Gebäude	2224	3224	24	22	1 500,00	1 000,00	1 008,48	1 500,00	1 000,00	1 008,48
1/240500-618000	Instandhaltung Einrichtung	2224	3224	24	2	400,00	400,00	161,22	400,00	400,00	161,22
1/240500-631000	Telekommunikationsdienste	2222	3222	24	5	800,00	700,00	736,70	800,00	700,00	736,70
1/240500-650000	Zinsen Finanzschulden Inland	2241	3241	25	21	1 600,00	1 900,00	2 202,20	1 600,00	1 900,00	2 202,20
1/240500-670000	Versicherungen	2222	3222	24	22	1 400,00	1 400,00	1 372,55	1 400,00	1 400,00	1 372,55
1/240500-680000	Planmäßige Abschreibung	2226				21 800,00	21 800,00	21 804,34	0,00	0,00	0,00
1/240500-700000	Miete und Betriebskosten	2223	3223	24	2	1 200,00	1 200,00	1 053,54	1 200,00	1 200,00	1 053,54
1/240500-711000	Gebühren für die Benützung von Gemeindeeinrichtungen gem. FAG	2225	3225	24	2	3 600,00	3 600,00	3 392,41	3 600,00	3 600,00	3 392,41
1/240500-728000	Entgelte für sonstige Leistungen	2225	3225	24	2	400,00	300,00	163,33	400,00	300,00	163,33
1/240500-728200	Kosten Mittagessen	2225	3225		2	1 500,00	600,00	0,00	1 500,00	600,00	0,00

		MVAG		VC QU	AOB	Ergebnisvoranschlag			Finanzierungsvoranschlag		
		EH	FH			VA 2025	VA 2024	RA 2023	VA 2025	VA 2024	RA 2023
1/240500-728800	Bauhofleistungen	2225	3225	24	2	2 500,00	1 500,00	4 293,75	2 500,00	1 500,00	4 293,75
1/240500-768000	Kindertransportkosten	2234	3234	27	2	13 400,00	13 200,00	10 460,95	13 400,00	13 200,00	10 460,95
<b>SU 22 / 32</b>	<b>Summe Aufwendungen / Auszahlungen operative Gebarung</b>					<b>181 100,00</b>	<b>170 800,00</b>	<b>155 767,04</b>	<b>158 800,00</b>	<b>148 600,00</b>	<b>134 032,66</b>
<b>SA 0 / SA 1</b>	<b>(0) Nettoergebnis (21 - 22) / (1) Geldfluss operative Gebarung (31 - 32)</b>					<b>-152 700,00</b>	<b>-147 300,00</b>	<b>-132 717,96</b>	<b>-142 600,00</b>	<b>-137 300,00</b>	<b>-123 201,58</b>
<b>SA01</b>	<b>Saldo (01) Haushaltsrücklagen (230 - 240)</b>					<b>0,00</b>	<b>0,00</b>	<b>0,00</b>	<b>0,00</b>	<b>0,00</b>	<b>0,00</b>
<b>SA00</b>	<b>Saldo (00) Nettoergebnis nach Haushaltsrücklagen (Saldo 0 + Saldo 01)</b>					<b>-152 700,00</b>	<b>-147 300,00</b>	<b>-132 717,96</b>			
<b>Investive Gebarung</b>											
<b>SU 33</b>	<b>Summe Einzahlungen investive Gebarung</b>								<b>0,00</b>	<b>0,00</b>	<b>0,00</b>
1/240500-042000	Betriebsausstattung		3415	2 41	2	0,00	0,00	0,00	3 000,00	2 500,00	0,00
<b>SU 34</b>	<b>Summe Auszahlungen investive Gebarung</b>								<b>3 000,00</b>	<b>2 500,00</b>	<b>0,00</b>
<b>SA2</b>	<b>Saldo (2) Geldfluss aus der Investiven Gebarung (33 - 34)</b>								<b>-3 000,00</b>	<b>-2 500,00</b>	<b>0,00</b>
<b>SA3</b>	<b>Saldo (3) Nettofinanzierungssaldo (Saldo 1 + Saldo 2)</b>								<b>-145 600,00</b>	<b>-139 800,00</b>	<b>-123 201,58</b>
<b>Finanzierungstätigkeit</b>											
<b>SU 35</b>	<b>Summe Einzahlungen aus der Finanzierungstätigkeit</b>								<b>0,00</b>	<b>0,00</b>	<b>0,00</b>
1/240500-346000	Schuldrückzahlung Finanzunternehmungen		3614	65	21	0,00	0,00	0,00	29 900,00	29 900,00	29 855,16
<b>SU 36</b>	<b>Summe Auszahlungen aus der Finanzierungstätigkeit</b>								<b>29 900,00</b>	<b>29 900,00</b>	<b>29 855,16</b>
<b>SA4</b>	<b>Saldo (4) Geldfluss aus der Finanzierungstätigkeit (35 - 36)</b>								<b>-29 900,00</b>	<b>-29 900,00</b>	<b>-29 855,16</b>
<b>SA5</b>	<b>Saldo (5) Geldfluss aus der voranschlagswirksamen Gebarung (Saldo 3 + Saldo 4)</b>								<b>-175 500,00</b>	<b>-169 700,00</b>	<b>-153 056,74</b>
<b>240600</b>	<b>Kindergarten VI St. Leonhard/Wald</b>										
<b>Operative Gebarung</b>											
2/240600+810000	Elternbeiträge	2114	3114	13	2	4 500,00	3 100,00	3 098,86	4 500,00	3 100,00	3 098,86
2/240600+810400	Erträge E-Strom PV-Anlage	2114	3114	13	22	200,00	0,00	0,00	200,00	0,00	0,00
2/240600+817000	Erträge aus der Auflösung von sonstigen Rückstellungen	2117				0,00	0,00	36 287,21	0,00	0,00	0,00
<b>SU 21 / 31</b>	<b>Summe Erträge / Einzahlungen operative Gebarung</b>					<b>4 700,00</b>	<b>3 100,00</b>	<b>39 386,07</b>	<b>4 700,00</b>	<b>3 100,00</b>	<b>3 098,86</b>
1/240600-400000	Geringwertige Wirtschaftsgüter	2221	3221	23	2	1 000,00	1 800,00	3 006,59	1 000,00	1 800,00	2 836,61
1/240600-400200	Dienstbekleidung	2221	3221	23	2	100,00	100,00	0,00	100,00	100,00	0,00
1/240600-413000	Handelswaren	2221	3221	23	2	100,00	100,00	153,33	100,00	100,00	153,33
1/240600-451000	Brennstoffe	2221	3221	23	2	5 000,00	5 000,00	5 337,65	5 000,00	5 000,00	5 337,65
1/240600-454000	Reinigungsmittel	2221	3221	23	22	1 800,00	1 600,00	2 611,82	1 800,00	1 600,00	2 611,82
1/240600-456000	Büromittel	2221	3221	23	2	500,00	500,00	581,01	500,00	500,00	581,01
1/240600-459000	Sonstige Verbrauchsgüter	2221	3221	23	2	300,00	300,00	206,48	300,00	300,00	206,48
1/240600-459100	Beschäftigungsmaterial	2221	3221	23	2	4 500,00	3 100,00	3 674,54	4 500,00	3 100,00	3 674,54
1/240600-510000	Geldbezüge Vb	2211	3211	20	3	96 800,00	66 700,00	53 752,26	96 800,00	66 700,00	53 752,26
1/240600-511100	Abfertigungen	2211	3211	20	3	0,00	0,00	28 892,16	0,00	0,00	28 892,16
1/240600-523000	Fallweise Bedienstete	2211	3211	20	3	3 800,00	5 000,00	1 638,33	3 800,00	5 000,00	1 638,33
1/240600-565000	Mehrleistungsvergütungen	2211	3211	20	3	0,00	0,00	825,90	0,00	0,00	825,90

		MVAG		VC QU	AOB	Ergebnisvoranschlag			Finanzierungsvoranschlag		
		EH	FH			VA 2025	VA 2024	RA 2023	VA 2025	VA 2024	RA 2023
1/240600-580000	DGB zum Ausgleichsfonds für Familienbeihilfen	2212	3212	20	3	3 800,00	2 700,00	2 079,99	3 800,00	2 700,00	2 079,99
1/240600-582000	Dienstgeberbeiträge zur sozialen Sicherheit	2212	3212	20	3	20 100,00	14 200,00	11 342,75	20 100,00	14 200,00	11 342,75
1/240600-582100	Betriebliche Mitarbeitervorsorge	2212	3212	20	3	1 600,00	1 100,00	502,21	1 600,00	1 100,00	502,21
1/240600-592000	Dotierung von Rückstellungen für Jubiläumszuwendungen	2214				600,00	500,00	585,48	0,00	0,00	0,00
1/240600-600000	Strom	2222	3222	24	22	600,00	700,00	918,82	600,00	700,00	918,82
1/240600-610000	Instandhaltung Grünanlagen	2224	3224	24	22	500,00	700,00	7,09	500,00	700,00	7,09
1/240600-614000	Instandhaltung Gebäude	2224	3224	24	22	1 500,00	1 500,00	115,96	1 500,00	1 500,00	115,96
1/240600-618000	Instandhaltung Einrichtung	2224	3224	24	2	700,00	800,00	369,65	700,00	800,00	369,65
1/240600-631000	Telekommunikationsdienste	2222	3222	24	5	800,00	800,00	581,81	800,00	800,00	581,81
1/240600-650000	Zinsen Finanzschulden Inland	2241	3241	25	21	5 900,00	6 600,00	1 481,33	5 900,00	6 600,00	1 481,33
1/240600-670000	Versicherungen	2222	3222	24	22	1 500,00	1 500,00	1 313,62	1 500,00	1 500,00	1 313,62
1/240600-680000	Planmäßige Abschreibung	2226				5 900,00	5 400,00	4 548,48	0,00	0,00	0,00
1/240600-700000	Sonstige Betriebskosten	2223	3223	24	2	500,00	500,00	403,52	500,00	500,00	599,39
1/240600-711000	Gebühren für die Benützung von Gemeindeeinrichtungen gem. FAG	2225	3225	24	2	1 200,00	1 200,00	1 087,60	1 200,00	1 200,00	1 087,60
1/240600-728000	Entgelte für sonstige Leistungen	2225	3225	24	2	500,00	500,00	211,50	500,00	500,00	229,32
1/240600-728800	Bauhofleistungen	2225	3225	24	2	4 000,00	4 000,00	8 850,00	4 000,00	4 000,00	8 850,00
1/240600-768000	Kindertransportkosten	2234	3234	27	2	0,00	0,00	5 554,41	0,00	0,00	5 554,41
<b>SU 22 / 32</b>	<b>Summe Aufwendungen / Auszahlungen operative Gebarung</b>					<b>163 600,00</b>	<b>126 900,00</b>	<b>140 634,29</b>	<b>157 100,00</b>	<b>121 000,00</b>	<b>135 544,04</b>
<b>SA 0 / SA 1</b>	<b>(0) Nettoergebnis (21 - 22) / (1) Geldfluss operative Gebarung (31 - 32)</b>					<b>-158 900,00</b>	<b>-123 800,00</b>	<b>-101 248,22</b>	<b>-152 400,00</b>	<b>-117 900,00</b>	<b>-132 445,18</b>
<b>SA01</b>	<b>Saldo (01) Haushaltsrücklagen (230 - 240)</b>					<b>0,00</b>	<b>0,00</b>	<b>0,00</b>	<b>0,00</b>	<b>0,00</b>	<b>0,00</b>
<b>SA00</b>	<b>Saldo (00) Nettoergebnis nach Haushaltsrücklagen (Saldo 0 + Saldo 01)</b>					<b>-158 900,00</b>	<b>-123 800,00</b>	<b>-101 248,22</b>			
<b>Investive Gebarung</b>											
<b>SU 33</b>	<b>Summe Einzahlungen investive Gebarung</b>								<b>0,00</b>	<b>0,00</b>	<b>0,00</b>
1/240600-006000	Sonstige Grundstückseinrichtungen (Spielgeräte)	3412	2 40	22		0,00	0,00	0,00	0,00	10 000,00	0,00
5/240600-010000	Errichtung zusätzliche Gruppe	3413	1 40	23		0,00	0,00	0,00	0,00	0,00	149 741,35
1/240600-042000	Betriebsausstattung	3415	2 41	2		0,00	0,00	0,00	1 500,00	3 500,00	0,00
<b>SU 34</b>	<b>Summe Auszahlungen investive Gebarung</b>								<b>1 500,00</b>	<b>13 500,00</b>	<b>149 741,35</b>
<b>SA2</b>	<b>Saldo (2) Geldfluss aus der Investiven Gebarung (33 - 34)</b>								<b>-1 500,00</b>	<b>-13 500,00</b>	<b>-149 741,35</b>
<b>SA3</b>	<b>Saldo (3) Nettofinanzierungssaldo (Saldo 1 + Saldo 2)</b>								<b>-153 900,00</b>	<b>-131 400,00</b>	<b>-282 186,53</b>
<b>Finanzierungstätigkeit</b>											
6/240600+346000	Schuldaufnahme Finanzunternehmungen	3514	1 55	21		0,00	0,00	0,00	0,00	0,00	149 741,35
<b>SU 35</b>	<b>Summe Einzahlungen aus der Finanzierungstätigkeit</b>								<b>0,00</b>	<b>0,00</b>	<b>149 741,35</b>
1/240600-346000	Schuldrückzahlung Finanzunternehmungen	3614	65	21		0,00	0,00	0,00	10 000,00	10 000,00	0,00
<b>SU 36</b>	<b>Summe Auszahlungen aus der Finanzierungstätigkeit</b>								<b>10 000,00</b>	<b>10 000,00</b>	<b>0,00</b>

		MVAG		VC QU	AOB	Ergebnisvoranschlag			Finanzierungsvoranschlag		
		EH	FH			VA 2025	VA 2024	RA 2023	VA 2025	VA 2024	RA 2023
<b>SA4</b>	<b>Saldo (4) Geldfluss aus der Finanzierungstätigkeit (35 – 36)</b>								<b>-10 000,00</b>	<b>-10 000,00</b>	<b>149 741,35</b>
<b>SA5</b>	<b>Saldo (5) Geldfluss aus der voranschlagswirksamen Gebarung (Saldo 3 + Saldo 4)</b>								<b>-163 900,00</b>	<b>-141 400,00</b>	<b>-132 445,18</b>
<b>240700</b>	<b>Kindergarten VII St. Georgen/Klaus</b>										
<b>Operative Gebarung</b>											
2/240700+810000	Elternbeiträge	2114	3114	13	2	5 500,00	4 000,00	3 769,49	5 500,00	4 000,00	3 769,49
<b>SU 21 / 31</b>	<b>Summe Erträge / Einzahlungen operative Gebarung</b>					<b>5 500,00</b>	<b>4 000,00</b>	<b>3 769,49</b>	<b>5 500,00</b>	<b>4 000,00</b>	<b>3 769,49</b>
1/240700-400000	Geringwertige Wirtschaftsgüter	2221	3221	23	2	2 000,00	2 000,00	3 068,45	2 000,00	2 000,00	3 626,78
1/240700-400200	Dienstbekleidung	2221	3221	23	2	100,00	100,00	0,00	100,00	100,00	0,00
1/240700-413000	Handelswaren	2221	3221	23	2	200,00	200,00	128,10	200,00	200,00	128,10
1/240700-454000	Reinigungsmittel	2221	3221	23	22	1 500,00	1 500,00	1 934,50	1 500,00	1 500,00	1 934,50
1/240700-456000	Büromittel	2221	3221	23	2	500,00	500,00	498,82	500,00	500,00	498,82
1/240700-459000	Sonstige Verbrauchsgüter	2221	3221	23	2	200,00	200,00	257,25	200,00	200,00	257,25
1/240700-459100	Beschäftigungsmaterial	2221	3221	23	2	5 500,00	3 800,00	4 204,45	5 500,00	3 800,00	4 204,45
1/240700-510000	Geldbezüge Vb	2211	3211	20	3	60 100,00	56 500,00	52 327,20	60 100,00	56 500,00	52 327,20
1/240700-523000	Fallweise Bedienstete	2211	3211	20	3	2 500,00	4 000,00	2 654,18	2 500,00	4 000,00	2 654,18
1/240700-580000	DGB zum Ausgleichsfonds für Familienbeihilfen	2212	3212	20	3	2 400,00	2 200,00	1 942,95	2 400,00	2 200,00	1 942,95
1/240700-582000	Dienstgeberbeiträge zur sozialen Sicherheit	2212	3212	20	3	12 500,00	12 000,00	10 859,96	12 500,00	12 000,00	10 859,96
1/240700-582100	Betriebliche Mitarbeitervorsorge	2212	3212	20	3	1 000,00	1 000,00	828,70	1 000,00	1 000,00	828,70
1/240700-592000	Dotierung von Rückstellungen für Jubiläumswendungen	2214				500,00	400,00	343,30	0,00	0,00	0,00
1/240700-600000	Strom	2222	3222	24	22	1 300,00	1 600,00	2 383,25	1 300,00	1 600,00	2 383,25
1/240700-600300	Wärmelieferung	2222	3222	24	22	2 500,00	2 500,00	1 942,75	2 500,00	2 500,00	1 942,75
1/240700-610000	Instandhaltung Grünanlagen	2224	3224	24	22	300,00	300,00	0,00	300,00	300,00	0,00
1/240700-614000	Instandhaltung Gebäude	2224	3224	24	22	5 000,00	4 700,00	328,57	5 000,00	4 700,00	328,57
1/240700-618000	Instandhaltung Einrichtung	2224	3224	24	2	2 000,00	500,00	24,98	2 000,00	500,00	24,98
1/240700-631000	Telekommunikationsdienste	2222	3222	24	5	800,00	600,00	767,52	800,00	600,00	767,52
1/240700-650000	Zinsen Finanzschulden Inland	2241	3241	25	21	5 800,00	5 300,00	3 961,27	5 800,00	5 300,00	3 961,27
1/240700-670000	Versicherungen	2222	3222	24	22	600,00	600,00	579,59	600,00	600,00	579,59
1/240700-680000	Planmäßige Abschreibung	2226				10 500,00	10 600,00	10 709,93	0,00	0,00	0,00
1/240700-711000	Gebühren für die Benützung von Gemeindeeinrichtungen gem. FAG	2225	3225	24	2	1 100,00	1 100,00	1 004,36	1 100,00	1 100,00	1 004,36
1/240700-728000	Entgelte für sonstige Leistungen	2225	3225	24	2	500,00	500,00	133,33	500,00	500,00	133,33
1/240700-728800	Bauhofleistungen	2225	3225	24	2	2 000,00	1 500,00	1 725,00	2 000,00	1 500,00	1 725,00
1/240700-768000	Kindertransportkosten	2234	3234	27	2	14 000,00	14 000,00	14 696,65	14 000,00	14 000,00	14 696,65
<b>SU 22 / 32</b>	<b>Summe Aufwendungen / Auszahlungen operative Gebarung</b>					<b>135 400,00</b>	<b>128 200,00</b>	<b>117 305,06</b>	<b>124 400,00</b>	<b>117 200,00</b>	<b>106 810,16</b>
<b>SA 0 / SA 1</b>	<b>(0) Nettoergebnis (21 - 22) / (1) Geldfluss operative Gebarung (31 – 32)</b>					<b>-129 900,00</b>	<b>-124 200,00</b>	<b>-113 535,57</b>	<b>-118 900,00</b>	<b>-113 200,00</b>	<b>-103 040,67</b>
<b>SA01</b>	<b>Saldo (01) Haushaltsrücklagen (230 - 240)</b>					<b>0,00</b>	<b>0,00</b>	<b>0,00</b>	<b>0,00</b>	<b>0,00</b>	<b>0,00</b>

		MVAG VC QU AOB			Ergebnisvoranschlag			Finanzierungsvoranschlag			
		EH	FH		VA 2025	VA 2024	RA 2023	VA 2025	VA 2024	RA 2023	
<b>SA00</b>	<b>Saldo (00) Nettoergebnis nach Haushaltsrücklagen (Saldo 0 + Saldo 01)</b>				<b>-129 900,00</b>	<b>-124 200,00</b>	<b>-113 535,57</b>				
<b>Investive Gebarung</b>											
<b>SU 33</b>	<b>Summe Einzahlungen investive Gebarung</b>							<b>0,00</b>	<b>0,00</b>	<b>0,00</b>	
5/240700-061000	Im Bau befindliche Gebäude und Bauten	3413	1 40	22	0,00	0,00	0,00	100 000,00	40 000,00	0,00	
<b>SU 34</b>	<b>Summe Auszahlungen investive Gebarung</b>							<b>100 000,00</b>	<b>40 000,00</b>	<b>0,00</b>	
<b>SA2</b>	<b>Saldo (2) Geldfluss aus der Investiven Gebarung (33 – 34)</b>							<b>-100 000,00</b>	<b>-40 000,00</b>	<b>0,00</b>	
<b>SA3</b>	<b>Saldo (3) Nettofinanzierungssaldo (Saldo 1 + Saldo 2)</b>							<b>-218 900,00</b>	<b>-153 200,00</b>	<b>-103 040,67</b>	
<b>Finanzierungstätigkeit</b>											
6/240700+346000	Schuldaufnahme Finanzunternehmungen	3514	1 55	21	0,00	0,00	0,00	100 000,00	40 000,00	0,00	
<b>SU 35</b>	<b>Summe Einzahlungen aus der Finanzierungstätigkeit</b>							<b>100 000,00</b>	<b>40 000,00</b>	<b>0,00</b>	
1/240700-346000	Schuldrückzahlung Finanzunternehmungen	3614	65	21	0,00	0,00	0,00	24 600,00	16 600,00	16 597,22	
<b>SU 36</b>	<b>Summe Auszahlungen aus der Finanzierungstätigkeit</b>							<b>24 600,00</b>	<b>16 600,00</b>	<b>16 597,22</b>	
<b>SA4</b>	<b>Saldo (4) Geldfluss aus der Finanzierungstätigkeit (35 – 36)</b>							<b>75 400,00</b>	<b>23 400,00</b>	<b>-16 597,22</b>	
<b>SA5</b>	<b>Saldo (5) Geldfluss aus der voranschlagswirksamen Gebarung (Saldo 3 + Saldo 4)</b>							<b>-143 500,00</b>	<b>-129 800,00</b>	<b>-119 637,89</b>	
<b>240800</b>	<b>Kindergarten VIII Windhag</b>										
<b>Operative Gebarung</b>											
2/240800+810000	Elternbeiträge	2114	3114	13	2	4 000,00	4 800,00	2 704,08	4 000,00	4 800,00	2 704,08
2/240800+810100	Elternbeiträge Nachmittagsbetreuung	2114	3114		2	0,00	200,00	0,00	0,00	200,00	0,00
2/240800+813000	Erträge aus der Auflösung von Investitionszuschüssen (Kapitaltransfers)	2127				7 500,00	0,00	0,00	0,00	0,00	0,00
2/240800+817000	Erträge aus der Auflösung von sonstigen Rückstellungen	2117				5 800,00	0,00	96,61	0,00	0,00	0,00
<b>SU 21 / 31</b>	<b>Summe Erträge / Einzahlungen operative Gebarung</b>					<b>17 300,00</b>	<b>5 000,00</b>	<b>2 800,69</b>	<b>4 000,00</b>	<b>5 000,00</b>	<b>2 704,08</b>
1/240800-400000	Geringwertige Wirtschaftsgüter	2221	3221	23	2	1 500,00	3 000,00	714,86	1 500,00	3 000,00	714,86
1/240800-400200	Dienstbekleidung	2221	3221	23	2	100,00	100,00	108,99	100,00	100,00	108,99
1/240800-413000	Handelswaren	2221	3221	23	2	100,00	100,00	92,89	100,00	100,00	47,78
1/240800-454000	Reinigungsmittel	2221	3221	23	22	800,00	700,00	372,40	800,00	700,00	372,40
1/240800-456000	Büromittel	2221	3221	23	2	400,00	400,00	295,13	400,00	400,00	295,13
1/240800-459000	Sonstige Verbrauchsgüter	2221	3221	23	2	200,00	200,00	37,71	200,00	200,00	37,71
1/240800-459100	Beschäftigungsmaterial	2221	3221	23	2	3 000,00	2 800,00	2 697,06	3 000,00	2 800,00	2 697,06
1/240800-510000	Geldbezüge Vb	2211	3211	20	3	64 900,00	54 600,00	43 941,96	64 900,00	54 600,00	43 941,96
1/240800-523000	Fallweise Bedienstete	2211	3211	20	3	2 500,00	2 400,00	1 663,72	2 500,00	2 400,00	1 663,72
1/240800-566000	Dienstjubiläen	2212	3212	20	3	5 100,00	0,00	0,00	5 100,00	0,00	0,00
1/240800-580000	DGB zum Ausgleichsfonds für Familienbeihilfen	2212	3212	20	3	2 800,00	2 200,00	1 687,40	2 800,00	2 200,00	1 687,40
1/240800-582000	Dienstgeberbeiträge zur sozialen Sicherheit	2212	3212	20	3	14 500,00	11 500,00	9 027,28	14 500,00	11 500,00	9 027,28

		MVAG		VC QU	AOB	Ergebnisvoranschlag			Finanzierungsvoranschlag		
		EH	FH			VA 2025	VA 2024	RA 2023	VA 2025	VA 2024	RA 2023
1/240800-582100	Betriebliche Mitarbeitervorsorge	2212	3212	20	3	1 100,00	900,00	691,46	1 100,00	900,00	691,46
1/240800-592000	Dotierung von Rückstellungen für Jubiläumszuwendungen	2214				300,00	400,00	603,37	0,00	0,00	0,00
1/240800-600000	Strom	2222	3222	24	22	4 500,00	9 000,00	8 075,90	4 500,00	9 000,00	8 075,90
1/240800-610000	Instandhaltung Grünanlagen	2224	3224	24	22	500,00	500,00	94,89	500,00	500,00	94,89
1/240800-614000	Instandhaltung Gebäude	2224	3224	24	22	2 500,00	2 500,00	0,00	2 500,00	2 500,00	0,00
1/240800-618000	Instandhaltung Einrichtung	2224	3224	24	2	2 000,00	300,00	0,00	2 000,00	300,00	0,00
1/240800-631000	Telekommunikationsdienste	2222	3222	24	5	1 000,00	600,00	705,55	1 000,00	600,00	705,55
1/240800-650000	Zinsen Finanzschulden Inland	2241	3241	25	21	4 700,00	5 300,00	1 481,33	4 700,00	5 300,00	1 481,33
1/240800-670000	Versicherungen	2222	3222	24	22	600,00	600,00	146,55	600,00	600,00	146,55
1/240800-680000	Planmäßige Abschreibung	2226				23 700,00	11 700,00	11 022,29	0,00	0,00	0,00
1/240800-700000	Miete	2223	3223	24	22	2 700,00	2 700,00	2 387,52	2 700,00	2 700,00	2 387,52
1/240800-711000	Gebühren für die Benützung von Gemeindeeinrichtungen gem. FAG	2225	3225	24	2	1 400,00	1 400,00	1 434,38	1 400,00	1 400,00	1 610,10
1/240800-728000	Entgelte für sonstige Leistungen	2225	3225	24	2	300,00	300,00	133,33	300,00	300,00	133,33
1/240800-728800	Bauhofleistungen	2225	3225	24	2	12 000,00	15 000,00	3 049,50	12 000,00	15 000,00	3 049,50
1/240800-768000	Kindertransportkosten	2234	3234	27	2	3 800,00	3 800,00	2 795,76	3 800,00	3 800,00	2 795,76
<b>SU 22 / 32</b>	<b>Summe Aufwendungen / Auszahlungen operative Gebarung</b>					<b>157 000,00</b>	<b>133 000,00</b>	<b>93 261,23</b>	<b>133 000,00</b>	<b>120 900,00</b>	<b>81 766,18</b>
<b>SA 0 / SA 1</b>	<b>(0) Nettoergebnis (21 - 22) / (1) Geldfluss operative Gebarung (31 - 32)</b>					<b>-139 700,00</b>	<b>-128 000,00</b>	<b>-90 460,54</b>	<b>-129 000,00</b>	<b>-115 900,00</b>	<b>-79 062,10</b>
<b>SA01</b>	<b>Saldo (01) Haushaltsrücklagen (230 - 240)</b>					<b>0,00</b>	<b>0,00</b>	<b>0,00</b>	<b>0,00</b>	<b>0,00</b>	<b>0,00</b>
<b>SA00</b>	<b>Saldo (00) Nettoergebnis nach Haushaltsrücklagen (Saldo 0 + Saldo 01)</b>					<b>-139 700,00</b>	<b>-128 000,00</b>	<b>-90 460,54</b>			
<b>Investive Gebarung</b>											
6/240800+300000	Beitrag Bund (KIP 2023 §2)		3331	1 33	22	0,00	0,00	0,00	0,00	25 000,00	0,00
6/240800+300011	Beitrag Bund (KIP 2025 §2 Abs. 2 Z. 1 und 2)		3331	1 33	22	0,00	0,00	0,00	125 000,00	0,00	0,00
6/240800+300012	Beitrag Bund (KIP 2025 §2 Abs. 2 Z. 3 bis 20)		3331	1 33	22	0,00	0,00	0,00	125 000,00	0,00	0,00
6/240800+301000	Beitrag NÖ Schul- u. Kindergartenfonds		3331	1 33	22	0,00	0,00	0,00	0,00	25 000,00	0,00
6/240800+301001	Investitionskostenzuschuss Land NÖ gemäß Art. 15a B-VG (Elementarpädagogik)		3331	1 33	2	0,00	0,00	0,00	125 000,00	0,00	0,00
<b>SU 33</b>	<b>Summe Einzahlungen investive Gebarung</b>								<b>375 000,00</b>	<b>50 000,00</b>	<b>0,00</b>
5/240800-010000	Instandsetzung Gebäude		3413	1 40	23	0,00	0,00	0,00	0,00	0,00	19 750,61
1/240800-042000	Betriebsausstattung		3415	2 41	2	0,00	0,00	0,00	0,00	0,00	973,00
5/240800-061000	Im Bau befindliche Gebäude und Bauten		3413	1 40	23	0,00	0,00	0,00	637 000,00	150 000,00	0,00
<b>SU 34</b>	<b>Summe Auszahlungen investive Gebarung</b>								<b>637 000,00</b>	<b>150 000,00</b>	<b>20 723,61</b>
<b>SA2</b>	<b>Saldo (2) Geldfluss aus der Investiven Gebarung (33 - 34)</b>								<b>-262 000,00</b>	<b>-100 000,00</b>	<b>-20 723,61</b>
<b>SA3</b>	<b>Saldo (3) Nettofinanzierungssaldo (Saldo 1 + Saldo 2)</b>								<b>-391 000,00</b>	<b>-215 900,00</b>	<b>-99 785,71</b>

		MVAG		VC QU	AOB	Ergebnisvoranschlag			Finanzierungsvoranschlag		
		EH	FH			VA 2025	VA 2024	RA 2023	VA 2025	VA 2024	RA 2023
<b>Finanzierungstätigkeit</b>											
6/240800+346000	Schuldaufnahme Finanzunternehmungen		3514	1 55	21	0,00	0,00	0,00	262 000,00	0,00	119 750,61
<b>SU 35</b>	<b>Summe Einzahlungen aus der Finanzierungstätigkeit</b>								<b>262 000,00</b>	<b>0,00</b>	<b>119 750,61</b>
1/240800-346000	Schuldrückzahlung Finanzunternehmungen		3614	65	21	0,00	0,00	0,00	8 000,00	8 000,00	0,00
<b>SU 36</b>	<b>Summe Auszahlungen aus der Finanzierungstätigkeit</b>								<b>8 000,00</b>	<b>8 000,00</b>	<b>0,00</b>
<b>SA4</b>	<b>Saldo (4) Geldfluss aus der Finanzierungstätigkeit (35 – 36)</b>								<b>254 000,00</b>	<b>-8 000,00</b>	<b>119 750,61</b>
<b>SA5</b>	<b>Saldo (5) Geldfluss aus der voranschlagswirksamen Gebarung (Saldo 3 + Saldo 4)</b>								<b>-137 000,00</b>	<b>-223 900,00</b>	<b>19 964,90</b>
<b>240900 Kindergarten IX Weitmannsiedlung</b>											
<b>Operative Gebarung</b>											
2/240900+810000	Elternbeiträge	2114	3114	13	2	5 500,00	4 500,00	3 933,49	5 500,00	4 500,00	3 933,49
2/240900+810100	Elternbeiträge Nachmittagsbetreuung	2114	3114	13	2	7 000,00	5 000,00	1 657,50	7 000,00	5 000,00	938,00
2/240900+810200	Elternbeiträge Mittagessen	2114	3114	13	2	3 800,00	3 500,00	2 220,08	3 800,00	3 500,00	1 843,65
2/240900+829000	Sonstige Einnahmen	2116	3116	18	2	500,00	500,00	346,73	500,00	500,00	346,73
<b>SU 21 / 31</b>	<b>Summe Erträge / Einzahlungen operative Gebarung</b>					<b>16 800,00</b>	<b>13 500,00</b>	<b>8 157,80</b>	<b>16 800,00</b>	<b>13 500,00</b>	<b>7 061,87</b>
1/240900-400000	Geringwertige Wirtschaftsgüter	2221	3221	23	2	800,00	1 000,00	347,79	800,00	1 000,00	347,79
1/240900-400200	Dienstbekleidung	2221	3221	23	2	100,00	100,00	0,00	100,00	100,00	0,00
1/240900-413000	Handelswaren	2221	3221	23	2	200,00	200,00	132,24	200,00	200,00	132,24
1/240900-454000	Reinigungsmittel	2221	3221	23	22	1 700,00	1 500,00	2 533,11	1 700,00	1 500,00	2 533,11
1/240900-456000	Büromittel	2221	3221	23	2	500,00	500,00	434,75	500,00	500,00	577,26
1/240900-459000	Sonstige Verbrauchsgüter	2221	3221	23	2	200,00	200,00	364,03	200,00	200,00	364,03
1/240900-459100	Beschäftigungsmaterial	2221	3221	23	2	5 500,00	4 500,00	4 258,74	5 500,00	4 500,00	4 358,74
1/240900-510000	Geldbezüge Vb	2211	3211	20	3	128 100,00	123 300,00	87 572,01	128 100,00	123 300,00	87 572,01
1/240900-523000	Fallweise Bedienstete	2211	3211	20	3	4 200,00	4 000,00	3 784,99	4 200,00	4 000,00	3 784,99
1/240900-565000	Mehrleistungsvergütungen	2211	3211	20	3	0,00	3 000,00	30,40	0,00	3 000,00	30,40
1/240900-569000	Parkkostenzuschuss	2211	3211	20	3	0,00	0,00	212,09	0,00	0,00	212,09
1/240900-580000	DGB zum Ausgleichsfonds für Familienbeihilfen	2212	3212	20	3	5 000,00	4 500,00	3 379,92	5 000,00	4 500,00	3 379,92
1/240900-582000	Dienstgeberbeiträge zur sozialen Sicherheit	2212	3212	20	3	26 300,00	25 700,00	18 060,77	26 300,00	25 700,00	18 060,77
1/240900-582100	Betriebliche Mitarbeitervorsorge	2212	3212	20	3	2 100,00	2 000,00	1 369,77	2 100,00	2 000,00	1 369,77
1/240900-592000	Dotierung von Rückstellungen für Jubiläumszuwendungen	2214				900,00	400,00	423,04	0,00	0,00	0,00
1/240900-600000	Strom	2222	3222	24	22	6 000,00	5 000,00	2 394,04	6 000,00	5 000,00	2 394,04
1/240900-600100	Gasbezug	2222	3222	24	22	0,00	3 000,00	6 780,98	0,00	3 000,00	6 780,98
1/240900-610000	Instandhaltung Grünanlagen	2224	3224	24	22	1 200,00	900,00	834,70	1 200,00	900,00	834,70
1/240900-614000	Instandhaltung Gebäude	2224	3224	24	22	15 000,00	5 000,00	5 207,77	15 000,00	5 000,00	5 237,54
1/240900-618000	Instandhaltung Einrichtung	2224	3224	24	2	500,00	100,00	356,50	500,00	100,00	356,50

		MVAG		VC QU	AOB	Ergebnisvoranschlag			Finanzierungsvoranschlag		
		EH	FH			VA 2025	VA 2024	RA 2023	VA 2025	VA 2024	RA 2023
1/240900-631000	Telekommunikationsdienste	2222	3222	24	5	700,00	600,00	608,81	700,00	600,00	608,81
1/240900-650000	Zinsen Finanzschulden Inland	2241	3241	25	21	800,00	0,00	0,00	800,00	0,00	0,00
1/240900-670000	Versicherungen	2222	3222	24	22	500,00	500,00	416,11	500,00	500,00	416,11
1/240900-680000	Planmäßige Abschreibung	2226				12 500,00	14 700,00	12 726,87	0,00	0,00	0,00
1/240900-710000	Öffentliche Abgaben gem. FAG	2225	3225	24	2	100,00	100,00	15,00	100,00	100,00	15,00
1/240900-711000	Gebühren für die Benützung von Gemeindeeinrichtungen gem. FAG	2225	3225	24	2	2 100,00	2 100,00	1 962,63	2 100,00	2 100,00	1 962,63
1/240900-728000	Entgelte für sonstige Leistungen	2225	3225	24	2	400,00	400,00	560,59	400,00	400,00	560,59
1/240900-728200	Kosten Mittagessen	2225	3225	24	2	4 000,00	3 500,00	3 219,64	4 000,00	3 500,00	3 219,64
1/240900-728800	Bauhofleistungen	2225	3225	24	2	3 000,00	3 000,00	5 587,50	3 000,00	3 000,00	5 587,50
<b>SU 22 / 32</b>	<b>Summe Aufwendungen / Auszahlungen operative Gebarung</b>					<b>222 400,00</b>	<b>209 800,00</b>	<b>163 574,79</b>	<b>209 000,00</b>	<b>194 700,00</b>	<b>150 697,16</b>
<b>SA 0 / SA 1</b>	<b>(0) Nettoergebnis (21 - 22) / (1) Geldfluss operative Gebarung (31 - 32)</b>					<b>-205 600,00</b>	<b>-196 300,00</b>	<b>-155 416,99</b>	<b>-192 200,00</b>	<b>-181 200,00</b>	<b>-143 635,29</b>
<b>SA01</b>	<b>Saldo (01) Haushaltsrücklagen (230 - 240)</b>					<b>0,00</b>	<b>0,00</b>	<b>0,00</b>	<b>0,00</b>	<b>0,00</b>	<b>0,00</b>
<b>SA00</b>	<b>Saldo (00) Nettoergebnis nach Haushaltsrücklagen (Saldo 0 + Saldo 01)</b>					<b>-205 600,00</b>	<b>-196 300,00</b>	<b>-155 416,99</b>			
<b>Investive Gebarung</b>											
6/240900+300000	Beitrag Bund (KIP 2023 § 2)		3331	1	22	0,00	0,00	0,00	0,00	36 000,00	0,00
6/240900+300010	Beitrag Bund (KPC)		3331	1	22	0,00	0,00	0,00	0,00	10 000,00	0,00
6/240900+301000	Beitrag NÖ Schul- u. Kindergartenfonds		3331	1 33	2	0,00	0,00	0,00	0,00	18 000,00	0,00
<b>SU 33</b>	<b>Summe Einzahlungen investive Gebarung</b>								<b>0,00</b>	<b>64 000,00</b>	<b>0,00</b>
5/240900-010000	Gebäude		3413	1 40	22	0,00	0,00	0,00	0,00	72 000,00	0,00
1/240900-042000	Betriebsausstattung		3415	2 41	2	0,00	0,00	0,00	2 000,00	2 500,00	2 832,58
<b>SU 34</b>	<b>Summe Auszahlungen investive Gebarung</b>								<b>2 000,00</b>	<b>74 500,00</b>	<b>2 832,58</b>
<b>SA2</b>	<b>Saldo (2) Geldfluss aus der Investiven Gebarung (33 - 34)</b>								<b>-2 000,00</b>	<b>-10 500,00</b>	<b>-2 832,58</b>
<b>SA3</b>	<b>Saldo (3) Nettofinanzierungssaldo (Saldo 1 + Saldo 2)</b>								<b>-194 200,00</b>	<b>-191 700,00</b>	<b>-146 467,87</b>
<b>Finanzierungstätigkeit</b>											
6/240900+346000	Schuldaufnahme Finanzunternehmungen		3514	1 55	21	0,00	0,00	0,00	0,00	8 000,00	0,00
<b>SU 35</b>	<b>Summe Einzahlungen aus der Finanzierungstätigkeit</b>								<b>0,00</b>	<b>8 000,00</b>	<b>0,00</b>
1/240900-346000	Schuldrückzahlung Finanzunternehmungen		3614	65	21	0,00	0,00	0,00	4 000,00	0,00	0,00
<b>SU 36</b>	<b>Summe Auszahlungen aus der Finanzierungstätigkeit</b>								<b>4 000,00</b>	<b>0,00</b>	<b>0,00</b>
<b>SA4</b>	<b>Saldo (4) Geldfluss aus der Finanzierungstätigkeit (35 - 36)</b>								<b>-4 000,00</b>	<b>8 000,00</b>	<b>0,00</b>
<b>SA5</b>	<b>Saldo (5) Geldfluss aus der voranschlagswirksamen Gebarung (Saldo 3 + Saldo 4)</b>								<b>-198 200,00</b>	<b>-183 700,00</b>	<b>-146 467,87</b>
<b>249</b>	<b>Sonstige Einrichtungen und Maßnahmen</b>										
<b>249000</b>	<b>Sommerkindergarten</b>										
<b>Operative Gebarung</b>											
2/249000+810000	Elternbeiträge	2114	3114	13	2	11 000,00	0,00	0,00	11 000,00	0,00	0,00
2/249000+861000	Beitrag Land NÖ	2121	3121		2	3 500,00	0,00	0,00	3 500,00	0,00	0,00
<b>SU 21 / 31</b>	<b>Summe Erträge / Einzahlungen operative Gebarung</b>					<b>14 500,00</b>	<b>0,00</b>	<b>0,00</b>	<b>14 500,00</b>	<b>0,00</b>	<b>0,00</b>



		MVAG		VC QU	AOB	Ergebnisvoranschlag			Finanzierungsvoranschlag		
		EH	FH			VA 2025	VA 2024	RA 2023	VA 2025	VA 2024	RA 2023
1/249000-728000	Beschäftigungsbeitrag	2225	3225		2	3 500,00	0,00	0,00	3 500,00	0,00	0,00
<b>SU 22 / 32</b>	<b>Summe Aufwendungen / Auszahlungen operative Gebarung</b>					<b>3 500,00</b>	<b>0,00</b>	<b>0,00</b>	<b>3 500,00</b>	<b>0,00</b>	<b>0,00</b>
<b>SA 0 / SA 1</b>	<b>(0) Nettoergebnis (21 - 22) / (1) Geldfluss operative Gebarung (31 - 32)</b>					<b>11 000,00</b>	<b>0,00</b>	<b>0,00</b>	<b>11 000,00</b>	<b>0,00</b>	<b>0,00</b>
<b>SA01</b>	<b>Saldo (01) Haushaltsrücklagen (230 - 240)</b>					<b>0,00</b>	<b>0,00</b>	<b>0,00</b>	<b>0,00</b>	<b>0,00</b>	<b>0,00</b>
<b>SA00</b>	<b>Saldo (00) Nettoergebnis nach Haushaltsrücklagen (Saldo 0 + Saldo 01)</b>					<b>11 000,00</b>	<b>0,00</b>	<b>0,00</b>			
<b>Investive Gebarung</b>											
<b>SU 33</b>	<b>Summe Einzahlungen investive Gebarung</b>								<b>0,00</b>	<b>0,00</b>	<b>0,00</b>
<b>SU 34</b>	<b>Summe Auszahlungen investive Gebarung</b>								<b>0,00</b>	<b>0,00</b>	<b>0,00</b>
<b>SA2</b>	<b>Saldo (2) Geldfluss aus der Investiven Gebarung (33 - 34)</b>								<b>0,00</b>	<b>0,00</b>	<b>0,00</b>
<b>SA3</b>	<b>Saldo (3) Nettofinanzierungssaldo (Saldo 1 + Saldo 2)</b>								<b>11 000,00</b>	<b>0,00</b>	<b>0,00</b>
<b>Finanzierungstätigkeit</b>											
<b>SU 35</b>	<b>Summe Einzahlungen aus der Finanzierungstätigkeit</b>								<b>0,00</b>	<b>0,00</b>	<b>0,00</b>
<b>SU 36</b>	<b>Summe Auszahlungen aus der Finanzierungstätigkeit</b>								<b>0,00</b>	<b>0,00</b>	<b>0,00</b>
<b>SA4</b>	<b>Saldo (4) Geldfluss aus der Finanzierungstätigkeit (35 - 36)</b>								<b>0,00</b>	<b>0,00</b>	<b>0,00</b>
<b>SA5</b>	<b>Saldo (5) Geldfluss aus der voranschlagswirksamen Gebarung (Saldo 3 + Saldo 4)</b>								<b>11 000,00</b>	<b>0,00</b>	<b>0,00</b>
<b>25</b>	<b>Außerschulische Jugenderziehung</b>										
<b>259</b>	<b>Sonstige Einrichtungen und Maßnahmen</b>										
<b>259000</b>	<b>Sonstige Einrichtungen und Maßnahmen</b>										
<b>Operative Gebarung</b>											
<b>SU 21 / 31</b>	<b>Summe Erträge / Einzahlungen operative Gebarung</b>					<b>0,00</b>	<b>0,00</b>	<b>0,00</b>	<b>0,00</b>	<b>0,00</b>	<b>0,00</b>
1/259000-757000	Subvention Pfadfindergruppe	2234	3234	27	14	1 500,00	1 000,00	1 000,00	1 500,00	1 000,00	1 000,00
1/259000-757200	Jugendberatungsstelle Subvention	2234	3234	27	14	12 400,00	12 600,00	10 800,00	12 400,00	12 600,00	10 800,00
<b>SU 22 / 32</b>	<b>Summe Aufwendungen / Auszahlungen operative Gebarung</b>					<b>13 900,00</b>	<b>13 600,00</b>	<b>11 800,00</b>	<b>13 900,00</b>	<b>13 600,00</b>	<b>11 800,00</b>
<b>SA 0 / SA 1</b>	<b>(0) Nettoergebnis (21 - 22) / (1) Geldfluss operative Gebarung (31 - 32)</b>					<b>-13 900,00</b>	<b>-13 600,00</b>	<b>-11 800,00</b>	<b>-13 900,00</b>	<b>-13 600,00</b>	<b>-11 800,00</b>
<b>SA01</b>	<b>Saldo (01) Haushaltsrücklagen (230 - 240)</b>					<b>0,00</b>	<b>0,00</b>	<b>0,00</b>	<b>0,00</b>	<b>0,00</b>	<b>0,00</b>
<b>SA00</b>	<b>Saldo (00) Nettoergebnis nach Haushaltsrücklagen (Saldo 0 + Saldo 01)</b>					<b>-13 900,00</b>	<b>-13 600,00</b>	<b>-11 800,00</b>			
<b>Investive Gebarung</b>											
<b>SU 33</b>	<b>Summe Einzahlungen investive Gebarung</b>								<b>0,00</b>	<b>0,00</b>	<b>0,00</b>
<b>SU 34</b>	<b>Summe Auszahlungen investive Gebarung</b>								<b>0,00</b>	<b>0,00</b>	<b>0,00</b>
<b>SA2</b>	<b>Saldo (2) Geldfluss aus der Investiven Gebarung (33 - 34)</b>								<b>0,00</b>	<b>0,00</b>	<b>0,00</b>
<b>SA3</b>	<b>Saldo (3) Nettofinanzierungssaldo (Saldo 1 + Saldo 2)</b>								<b>-13 900,00</b>	<b>-13 600,00</b>	<b>-11 800,00</b>
<b>Finanzierungstätigkeit</b>											
<b>SU 35</b>	<b>Summe Einzahlungen aus der Finanzierungstätigkeit</b>								<b>0,00</b>	<b>0,00</b>	<b>0,00</b>
<b>SU 36</b>	<b>Summe Auszahlungen aus der Finanzierungstätigkeit</b>								<b>0,00</b>	<b>0,00</b>	<b>0,00</b>
<b>SA4</b>	<b>Saldo (4) Geldfluss aus der Finanzierungstätigkeit (35 - 36)</b>								<b>0,00</b>	<b>0,00</b>	<b>0,00</b>

		MVAG		VC QU	AOB	Ergebnisvoranschlag			Finanzierungsvoranschlag		
		EH	FH			VA 2025	VA 2024	RA 2023	VA 2025	VA 2024	RA 2023
<b>SA5</b>	<b>Saldo (5) Geldfluss aus der voranschlagswirksamen Gebarung (Saldo 3 + Saldo 4)</b>								<b>-13 900,00</b>	<b>-13 600,00</b>	<b>-11 800,00</b>
<b>259100</b>	<b>Jugendzentrum "Bagger"</b>										
<b>Operative Gebarung</b>											
2/259100+817000	Erträge aus der Auflösung von sonstigen Rückstellungen	2117				0,00	0,00	2 529,72	0,00	0,00	0,00
2/259100+861000	Europäischer Solidaritätskorps ESK - lfd. Transfers Land	2121	3121	15	14	3 400,00	3 300,00	3 320,20	3 400,00	3 300,00	3 320,20
<b>SU 21 / 31</b>	<b>Summe Erträge / Einzahlungen operative Gebarung</b>					<b>3 400,00</b>	<b>3 300,00</b>	<b>5 849,92</b>	<b>3 400,00</b>	<b>3 300,00</b>	<b>3 320,20</b>
1/259100-400000	Geringwertige Wirtschaftsgüter	2221	3221	23	14	600,00	600,00	585,68	600,00	600,00	585,68
1/259100-454000	Reinigungsmittel	2221	3221	23	22	3 000,00	3 000,00	2 000,81	3 000,00	3 000,00	1 372,09
1/259100-456000	Büromittel	2221	3221	23	14	500,00	600,00	313,57	500,00	600,00	95,34
1/259100-457000	Druckwerke	2221	3221	23	14	300,00	300,00	1 388,22	300,00	300,00	188,22
1/259100-459100	Beschäftigungsmaterial	2221	3221	23	14	1 500,00	1 000,00	651,03	1 500,00	1 000,00	565,08
1/259100-510000	Geldbezüge Vb	2211	3211	20	3	107 500,00	90 200,00	78 743,07	107 500,00	90 200,00	78 743,07
1/259100-523000	Fallweise Bedienstete	2211	3211	20	3	2 000,00	2 000,00	1 834,46	2 000,00	2 000,00	1 834,46
1/259100-565000	Mehrleistungsvergütungen	2211	3211	20	3	1 000,00	1 000,00	1 021,89	1 000,00	1 000,00	1 021,89
1/259100-580000	DGB zum Ausgleichsfonds für Familienbeihilfen	2212	3212	20	3	3 900,00	3 200,00	2 691,02	3 900,00	3 200,00	2 691,02
1/259100-582000	Dienstgeberbeiträge zur sozialen Sicherheit	2212	3212	20	3	21 500,00	18 200,00	16 225,44	21 500,00	18 200,00	16 225,44
1/259100-582100	Betriebliche Mitarbeitervorsorge	2212	3212	20	3	1 100,00	900,00	598,22	1 100,00	900,00	598,22
1/259100-591000	Dotierung von Rückstellungen für Abfertigungen	2214				1 300,00	1 100,00	2 707,03	0,00	0,00	0,00
1/259100-592000	Dotierung von Rückstellungen für Jubiläumsszuwendungen	2214				1 700,00	900,00	3 710,33	0,00	0,00	0,00
1/259100-600000	Strom	2222	3222	24	22	800,00	1 000,00	1 569,10	800,00	1 000,00	1 569,10
1/259100-600100	Gasbezug	2222	3222	24	22	2 800,00	4 500,00	6 599,11	2 800,00	4 500,00	6 599,11
1/259100-614000	Instandhaltung Gebäude	2224	3224	24	22	1 000,00	1 100,00	351,08	1 000,00	1 100,00	351,08
1/259100-618000	Instandhaltung Einrichtung	2224	3224	24	14	300,00	300,00	347,88	300,00	300,00	347,88
1/259100-630000	Postdienste	2222	3222	24	14	100,00	100,00	0,00	100,00	100,00	0,00
1/259100-631000	Telekommunikationsdienste	2222	3222	24	5	800,00	800,00	561,93	800,00	800,00	561,93
1/259100-670000	Versicherungen	2222	3222	24	22	1 100,00	1 100,00	1 051,58	1 100,00	1 100,00	1 051,58
1/259100-680000	Planmäßige Abschreibung	2226				7 200,00	7 200,00	7 202,97	0,00	0,00	0,00
1/259100-710000	Öffentliche Abgaben gem. FAG	2225	3225	24	22	100,00	200,00	90,76	100,00	200,00	90,76
1/259100-711000	Gebühren für die Benützung von Gemeindeeinrichtungen gem. FAG	2225	3225	24	22	2 200,00	1 900,00	1 715,96	2 200,00	1 900,00	1 715,96
1/259100-724000	Reisegebühren	2225	3225	24	3	1 000,00	1 000,00	210,29	1 000,00	1 000,00	210,29
1/259100-728000	Supervision	2225	3225	24	14	2 400,00	2 400,00	2 070,00	2 400,00	2 400,00	2 070,00
1/259100-728100	Europäischer Solidaritätskorps ESK	2225	3225	24	14	3 400,00	3 400,00	3 319,97	3 400,00	3 400,00	3 319,97

		MVAG		VC QU	AOB	Ergebnisvoranschlag			Finanzierungsvoranschlag		
		EH	FH			VA 2025	VA 2024	RA 2023	VA 2025	VA 2024	RA 2023
1/259100-728800	Bauhofleistungen	2225	3225	24	22	3 000,00	5 000,00	562,50	3 000,00	5 000,00	562,50
1/259100-729000	Sonstige Ausgaben	2225	3225	24	14	400,00	400,00	386,82	400,00	400,00	386,82
<b>SU 22 / 32</b>	<b>Summe Aufwendungen / Auszahlungen operative Gebarung</b>					<b>172 500,00</b>	<b>153 400,00</b>	<b>138 510,72</b>	<b>162 300,00</b>	<b>144 200,00</b>	<b>122 757,49</b>
<b>SA 0 / SA 1</b>	<b>(0) Nettoergebnis (21 - 22) / (1) Geldfluss operative Gebarung (31 - 32)</b>					<b>-169 100,00</b>	<b>-150 100,00</b>	<b>-132 660,80</b>	<b>-158 900,00</b>	<b>-140 900,00</b>	<b>-119 437,29</b>
<b>SA01</b>	<b>Saldo (01) Haushaltsrücklagen (230 - 240)</b>					<b>0,00</b>	<b>0,00</b>	<b>0,00</b>	<b>0,00</b>	<b>0,00</b>	<b>0,00</b>
<b>SA00</b>	<b>Saldo (00) Nettoergebnis nach Haushaltsrücklagen (Saldo 0 + Saldo 01)</b>					<b>-169 100,00</b>	<b>-150 100,00</b>	<b>-132 660,80</b>			
<b>Investive Gebarung</b>											
2/259100+301000	Kapitaltransfers von Ländern, Landesfonds und Landeskammern		3331	33	22	0,00	0,00	0,00	0,00	7 000,00	0,00
<b>SU 33</b>	<b>Summe Einzahlungen investive Gebarung</b>								<b>0,00</b>	<b>7 000,00</b>	<b>0,00</b>
1/259100-010000	Gebäude und Bauten		3413	2 40	22	0,00	0,00	0,00	0,00	10 000,00	0,00
<b>SU 34</b>	<b>Summe Auszahlungen investive Gebarung</b>								<b>0,00</b>	<b>10 000,00</b>	<b>0,00</b>
<b>SA2</b>	<b>Saldo (2) Geldfluss aus der Investiven Gebarung (33 - 34)</b>								<b>0,00</b>	<b>-3 000,00</b>	<b>0,00</b>
<b>SA3</b>	<b>Saldo (3) Nettofinanzierungssaldo (Saldo 1 + Saldo 2)</b>								<b>-158 900,00</b>	<b>-143 900,00</b>	<b>-119 437,29</b>
<b>Finanzierungstätigkeit</b>											
<b>SU 35</b>	<b>Summe Einzahlungen aus der Finanzierungstätigkeit</b>								<b>0,00</b>	<b>0,00</b>	<b>0,00</b>
<b>SU 36</b>	<b>Summe Auszahlungen aus der Finanzierungstätigkeit</b>								<b>0,00</b>	<b>0,00</b>	<b>0,00</b>
<b>SA4</b>	<b>Saldo (4) Geldfluss aus der Finanzierungstätigkeit (35 - 36)</b>								<b>0,00</b>	<b>0,00</b>	<b>0,00</b>
<b>SA5</b>	<b>Saldo (5) Geldfluss aus der voranschlagswirksamen Gebarung (Saldo 3 + Saldo 4)</b>								<b>-158 900,00</b>	<b>-143 900,00</b>	<b>-119 437,29</b>
<b>26</b>	<b>Sport und außerschulische Leibeserziehung</b>										
<b>262</b>	<b>Sportplätze</b>										
<b>262000</b>	<b>Sportplätze</b>										
<b>Operative Gebarung</b>											
2/262000+811000	Mieten	2115	3115	14	22	32 000,00	25 000,00	32 790,00	32 000,00	25 000,00	31 965,00
2/262000+813000	Erträge aus der Auflösung von Investitionszuschüssen (Kapitaltransfers)	2127				23 200,00	18 400,00	18 434,01	0,00	0,00	0,00
2/262000+829000	Sonstige Einnahmen	2116	3116	18	22	3 500,00	3 000,00	2 018,57	3 500,00	3 000,00	2 018,57
<b>SU 21 / 31</b>	<b>Summe Erträge / Einzahlungen operative Gebarung</b>					<b>58 700,00</b>	<b>46 400,00</b>	<b>53 242,58</b>	<b>35 500,00</b>	<b>28 000,00</b>	<b>33 983,57</b>
1/262000-400000	Geringwertige Wirtschaftsgüter	2221	3221	23	22	2 000,00	2 000,00	3 552,42	2 000,00	2 000,00	3 552,42
1/262000-400200	Dienstbekleidung	2221	3221	23	22	300,00	300,00	109,90	300,00	300,00	109,90
1/262000-452000	Treibstoffe	2221	3221	23	22	600,00	500,00	620,23	600,00	500,00	620,23
1/262000-454000	Reinigungsmittel	2221	3221	23	22	5 500,00	5 000,00	3 559,00	5 500,00	5 000,00	3 559,00
1/262000-459000	Sonstige Verbrauchsgüter	2221	3221	23	22	2 000,00	2 000,00	1 623,63	2 000,00	2 000,00	1 623,63
1/262000-510000	Geldbezüge Vb	2211	3211	20	3	17 900,00	17 200,00	15 544,44	17 900,00	17 200,00	15 544,44
1/262000-565000	Mehrleistungsvergütungen	2211	3211	20	3	6 000,00	5 000,00	3 801,27	6 000,00	5 000,00	3 801,27
1/262000-580000	DGB zum Ausgleichsfonds für Familienbeihilfen	2212	3212	20	3	900,00	900,00	715,87	900,00	900,00	715,87

		MVAG		VC QU	AOB	Ergebnisvoranschlag			Finanzierungsvoranschlag		
		EH	FH			VA 2025	VA 2024	RA 2023	VA 2025	VA 2024	RA 2023
1/262000-582000	Dienstgeberbeiträge zur sozialen Sicherheit	2212	3212	20	3	4 800,00	4 500,00	3 858,03	4 800,00	4 500,00	3 858,03
1/262000-582100	Betriebliche Mitarbeitervorsorge	2212	3212	20	3	300,00	400,00	255,31	300,00	400,00	255,31
1/262000-592000	Dotierung von Rückstellungen für Jubiläumszuwendungen	2214				100,00	100,00	100,95	0,00	0,00	0,00
1/262000-600000	Strom	2222	3222	24	22	10 000,00	11 500,00	17 007,36	10 000,00	11 500,00	17 007,36
1/262000-600100	Gasbezug	2222	3222	24	22	3 600,00	5 000,00	5 815,19	3 600,00	5 000,00	12 136,14
1/262000-600300	Wärmelieferung	2222	3222		22	8 000,00	10 000,00	0,00	8 000,00	10 000,00	0,00
1/262000-610000	Instandhaltung Grünanlagen	2224	3224	24	22	12 000,00	14 000,00	11 225,40	12 000,00	14 000,00	11 225,40
1/262000-614000	Instandhaltung Gebäude	2224	3224	24	22	8 000,00	7 000,00	2 315,84	8 000,00	7 000,00	1 899,86
1/262000-617000	Instandhaltung Fahrzeuge	2224	3224	24	22	900,00	900,00	373,37	900,00	900,00	373,37
1/262000-619000	Instandhaltung Sonderanlagen	2224	3224	24	22	45 000,00	20 000,00	24 641,71	45 000,00	20 000,00	24 641,71
1/262000-631000	Telekommunikationsdienste	2222	3222		5	400,00	400,00	0,00	400,00	400,00	0,00
1/262000-650000	Zinsen Finanzschulden Inland	2241	3241	25	21	7 100,00	9 700,00	6 775,37	7 100,00	9 700,00	6 775,37
1/262000-659000	Geldverkehrsspesen	2244	3244	24	22	1 000,00	0,00	0,00	1 000,00	0,00	0,00
1/262000-670000	Versicherungen	2222	3222	24	22	1 600,00	1 600,00	406,29	1 600,00	1 600,00	406,29
1/262000-680000	Planmäßige Abschreibung	2226				122 700,00	112 400,00	100 004,98	0,00	0,00	0,00
1/262000-700000	Sonstige Betriebskosten	2223	3223	24	22	100,00	100,00	64,33	100,00	100,00	110,87
1/262000-710000	Öffentliche Abgaben gem. FAG	2225	3225	24	22	200,00	200,00	130,15	200,00	200,00	130,15
1/262000-711000	Gebühren für die Benützung von Gemeindeeinrichtungen gem. FAG	2225	3225	24	22	19 000,00	18 500,00	11 802,55	19 000,00	18 500,00	11 802,55
1/262000-728000	Entgelte für sonstige Leistungen	2225	3225	24	22	11 000,00	100,00	72,00	11 000,00	100,00	36,00
1/262000-728800	Bauhofleistungen	2225	3225	24	22	65 000,00	60 000,00	57 206,25	65 000,00	60 000,00	57 206,25
<b>SU 22 / 32</b>	<b>Summe Aufwendungen / Auszahlungen operative Gebarung</b>					<b>356 000,00</b>	<b>309 300,00</b>	<b>271 581,84</b>	<b>233 200,00</b>	<b>196 800,00</b>	<b>177 391,42</b>
<b>SA 0 / SA 1</b>	<b>(0) Nettoergebnis (21 - 22) / (1) Geldfluss operative Gebarung (31 - 32)</b>					<b>-297 300,00</b>	<b>-262 900,00</b>	<b>-218 339,26</b>	<b>-197 700,00</b>	<b>-168 800,00</b>	<b>-143 407,85</b>
<b>SA01</b>	<b>Saldo (01) Haushaltsrücklagen (230 - 240)</b>					<b>0,00</b>	<b>0,00</b>	<b>0,00</b>	<b>0,00</b>	<b>0,00</b>	<b>0,00</b>
<b>SA00</b>	<b>Saldo (00) Nettoergebnis nach Haushaltsrücklagen (Saldo 0 + Saldo 01)</b>					<b>-297 300,00</b>	<b>-262 900,00</b>	<b>-218 339,26</b>			
<b>Investive Gebarung</b>											
2/262000+300000	Beitrag Bund		3331	33	22	0,00	0,00	0,00	3 000,00	3 300,00	0,00
6/262000+300000	Beitrag Bund		3331	1 33	22	0,00	0,00	0,00	45 000,00	0,00	0,00
<b>SU 33</b>	<b>Summe Einzahlungen investive Gebarung</b>								<b>48 000,00</b>	<b>3 300,00</b>	<b>0,00</b>
5/262000-010000	Instandsetzung Gebäude		3413	1 40	22	0,00	0,00	0,00	50 000,00	11 400,00	17 890,40
1/262000-020000	Maschinen und maschinelle Anlagen		3414	2 41	22	0,00	0,00	0,00	0,00	30 000,00	0,00
1/262000-042000	Betriebsausstattung		3415	2 41	22	0,00	0,00	0,00	5 000,00	2 000,00	6 791,60
<b>SU 34</b>	<b>Summe Auszahlungen investive Gebarung</b>								<b>55 000,00</b>	<b>43 400,00</b>	<b>24 682,00</b>
<b>SA2</b>	<b>Saldo (2) Geldfluss aus der Investiven Gebarung (33 - 34)</b>								<b>-7 000,00</b>	<b>-40 100,00</b>	<b>-24 682,00</b>
<b>SA3</b>	<b>Saldo (3) Nettofinanzierungssaldo (Saldo 1 + Saldo 2)</b>								<b>-204 700,00</b>	<b>-208 900,00</b>	<b>-168 089,85</b>

		MVAG		VC QU	AOB	Ergebnisvoranschlag			Finanzierungsvoranschlag		
		EH	FH			VA 2025	VA 2024	RA 2023	VA 2025	VA 2024	RA 2023
<b>Finanzierungstätigkeit</b>											
6/262000+346000	Schuldaufnahme Finanzunternehmungen		3514	1 55	21	0,00	0,00	0,00	5 000,00	0,00	29 290,64
<b>SU 35</b>	<b>Summe Einzahlungen aus der Finanzierungstätigkeit</b>								<b>5 000,00</b>	<b>0,00</b>	<b>29 290,64</b>
1/262000-346000	Schuldrückzahlung Finanzunternehmungen		3614	65	21	0,00	0,00	0,00	46 500,00	47 700,00	42 969,66
<b>SU 36</b>	<b>Summe Auszahlungen aus der Finanzierungstätigkeit</b>								<b>46 500,00</b>	<b>47 700,00</b>	<b>42 969,66</b>
<b>SA4</b>	<b>Saldo (4) Geldfluss aus der Finanzierungstätigkeit (35 – 36)</b>								<b>-41 500,00</b>	<b>-47 700,00</b>	<b>-13 679,02</b>
<b>SA5</b>	<b>Saldo (5) Geldfluss aus der voranschlagswirksamen Gebarung (Saldo 3 + Saldo 4)</b>								<b>-246 200,00</b>	<b>-256 600,00</b>	<b>-181 768,87</b>
<b>263</b>	<b>Turn- und Sporthallen</b>										
<b>263000</b>	<b>Sporthalle</b>										
<b>Operative Gebarung</b>											
2/263000+810000	Erträge E-Strom PV-Anlage	2114	3114	13	22	2 500,00	5 500,00	4 917,29	2 500,00	5 500,00	4 904,01
2/263000+811000	Betriebskosten Bundesschulen	2115	3115	14	22	78 000,00	50 000,00	87 436,67	78 000,00	50 000,00	77 846,55
2/263000+811100	Mieten	2115	3115	14	22	7 000,00	7 000,00	1 126,37	7 000,00	7 000,00	6 923,87
2/263000+813000	Erträge aus der Auflösung von Investitionszuschüssen (Kapitaltransfers)	2127				2 300,00	400,00	1 047,20	0,00	0,00	0,00
2/263000+829000	Sonstige Einnahmen	2116	3116	18	22	200,00	200,00	0,00	200,00	200,00	0,00
<b>SU 21 / 31</b>	<b>Summe Erträge / Einzahlungen operative Gebarung</b>					<b>90 000,00</b>	<b>63 100,00</b>	<b>94 527,53</b>	<b>87 700,00</b>	<b>62 700,00</b>	<b>89 674,43</b>
1/263000-400000	Geringwertige Wirtschaftsgüter	2221	3221	23	22	4 000,00	4 000,00	5 700,58	4 000,00	4 000,00	5 700,58
1/263000-400200	Dienstbekleidung	2221	3221	23	22	400,00	400,00	484,24	400,00	400,00	409,09
1/263000-454000	Reinigungsmittel	2221	3221	23	22	9 000,00	9 200,00	6 472,08	9 000,00	9 200,00	6 472,08
1/263000-456000	Büromittel	2221	3221	23	22	100,00	100,00	0,00	100,00	100,00	0,00
1/263000-459000	Sonstige Verbrauchsgüter	2221	3221	23	22	1 000,00	1 500,00	740,60	1 000,00	1 500,00	760,42
1/263000-510000	Geldbezüge Vb	2211	3211	20	3	63 500,00	61 300,00	55 460,26	63 500,00	61 300,00	55 460,26
1/263000-565000	Mehrleistungsvergütungen	2211	3211	20	3	9 500,00	9 000,00	5 748,99	9 500,00	9 000,00	5 748,99
1/263000-580000	DGB zum Ausgleichsfonds für Familienbeihilfen	2212	3212	20	3	2 800,00	2 600,00	2 264,54	2 800,00	2 600,00	2 264,54
1/263000-582000	Dienstgeberbeiträge zur sozialen Sicherheit	2212	3212	20	3	14 700,00	14 000,00	12 197,28	14 700,00	14 000,00	12 197,28
1/263000-582100	Betriebliche Mitarbeitervorsorge	2212	3212	20	3	1 000,00	1 100,00	817,01	1 000,00	1 100,00	817,01
1/263000-588000	Kommunalsteuer	2212	3212	20	3	2 300,00	2 100,00	1 836,26	2 300,00	2 100,00	1 836,26
1/263000-592000	Dotierung von Rückstellungen für Jubiläumszuwendungen	2214				400,00	300,00	1 057,20	0,00	0,00	0,00
1/263000-600000	Strom	2222	3222	24	22	10 000,00	13 000,00	16 238,74	10 000,00	13 000,00	16 238,74
1/263000-600300	Wärmelieferung	2222	3222	24	22	17 500,00	21 000,00	23 179,41	17 500,00	21 000,00	23 179,41
1/263000-610000	Instandhaltung Grünanlagen	2224	3224	24	22	100,00	100,00	0,00	100,00	100,00	0,00
1/263000-614000	Instandhaltung Gebäude	2224	3224	24	22	10 000,00	13 000,00	5 565,21	10 000,00	13 000,00	5 525,32
1/263000-618000	Instandhaltung Einrichtung	2224	3224	24	22	3 000,00	3 000,00	3 980,32	3 000,00	3 000,00	3 980,32
1/263000-619000	Instandhaltung Sonderanlagen	2224	3224	24	22	1 000,00	900,00	771,22	1 000,00	900,00	771,22

		MVAG		VC QU	AOB	Ergebnisvoranschlag			Finanzierungsvoranschlag		
		EH	FH			VA 2025	VA 2024	RA 2023	VA 2025	VA 2024	RA 2023
1/263000-631000	Telekommunikationsdienste	2222	3222	24	5	700,00	900,00	437,80	700,00	900,00	437,80
1/263000-650000	Zinsen Finanzschulden Inland	2241	3241	25	21	23 100,00	23 700,00	18 979,60	23 100,00	23 700,00	18 979,60
1/263000-670000	Versicherungen	2222	3222	24	22	4 000,00	7 200,00	391,20	4 000,00	7 200,00	391,20
1/263000-680000	Planmäßige Abschreibung	2226				95 700,00	98 300,00	96 262,62	0,00	0,00	0,00
1/263000-710000	Öffentliche Abgaben gem. FAG	2225	3225	24	22	100,00	100,00	89,80	100,00	100,00	89,80
1/263000-711000	Gebühren für die Benützung von Gemeindeeinrichtungen gem. FAG	2225	3225	24	22	10 000,00	10 500,00	10 033,54	10 000,00	10 500,00	10 033,54
1/263000-724000	Reisegebühren	2225	3225	24	3	1 000,00	1 000,00	930,12	1 000,00	1 000,00	930,12
1/263000-728000	Entgelte für sonstige Leistungen	2225	3225	24	22	1 500,00	2 000,00	642,69	1 500,00	2 000,00	642,69
1/263000-728800	Bauhofleistungen	2225	3225	24	22	15 000,00	15 000,00	7 931,25	15 000,00	15 000,00	7 931,25
<b>SU 22 / 32</b>	<b>Summe Aufwendungen / Auszahlungen operative Gebarung</b>					<b>301 400,00</b>	<b>315 300,00</b>	<b>278 212,56</b>	<b>205 300,00</b>	<b>216 700,00</b>	<b>180 797,52</b>
<b>SA 0 / SA 1</b>	<b>(0) Nettoergebnis (21 - 22) / (1) Geldfluss operative Gebarung (31 - 32)</b>					<b>-211 400,00</b>	<b>-252 200,00</b>	<b>-183 685,03</b>	<b>-117 600,00</b>	<b>-154 000,00</b>	<b>-91 123,09</b>
<b>SA01</b>	<b>Saldo (01) Haushaltsrücklagen (230 - 240)</b>					<b>0,00</b>	<b>0,00</b>	<b>0,00</b>	<b>0,00</b>	<b>0,00</b>	<b>0,00</b>
<b>SA00</b>	<b>Saldo (00) Nettoergebnis nach Haushaltsrücklagen (Saldo 0 + Saldo 01)</b>					<b>-211 400,00</b>	<b>-252 200,00</b>	<b>-183 685,03</b>			
<b>Investive Gebarung</b>											
6/263000+300000	Beitrag Bund (KIP 2023 § 2)		3331	1 33	22	0,00	0,00	0,00	0,00	25 000,00	0,00
6/263000+300010	Kapitaltransfers von Bund, Bundesfonds und Bundeskammern		3331	1 33	22	0,00	0,00	0,00	0,00	0,00	9 962,29
6/263000+301000	Beitrag Land NÖ		3331	1 33	22	0,00	0,00	0,00	0,00	27 000,00	60 000,00
6/263000+309000	Kapitaltransfers von der Europäischen Union		3335	1 33	22	0,00	0,00	0,00	0,00	0,00	9 737,71
<b>SU 33</b>	<b>Summe Einzahlungen investive Gebarung</b>								<b>0,00</b>	<b>52 000,00</b>	<b>79 700,00</b>
5/263000-010000	Generalsanierung		3413	1 40	22	0,00	0,00	0,00	0,00	250 000,00	11 278,91
1/263000-042000	Betriebsausstattung		3415	2 41	22	0,00	0,00	0,00	4 000,00	5 500,00	4 983,88
<b>SU 34</b>	<b>Summe Auszahlungen investive Gebarung</b>								<b>4 000,00</b>	<b>255 500,00</b>	<b>16 262,79</b>
<b>SA2</b>	<b>Saldo (2) Geldfluss aus der Investiven Gebarung (33 - 34)</b>								<b>-4 000,00</b>	<b>-203 500,00</b>	<b>63 437,21</b>
<b>SA3</b>	<b>Saldo (3) Nettofinanzierungssaldo (Saldo 1 + Saldo 2)</b>								<b>-121 600,00</b>	<b>-357 500,00</b>	<b>-27 685,88</b>
<b>Finanzierungstätigkeit</b>											
6/263000+346000	Schuldaufnahme Finanzunternehmungen		3514	1 55	21	0,00	0,00	0,00	0,00	8 500,00	45 000,00
<b>SU 35</b>	<b>Summe Einzahlungen aus der Finanzierungstätigkeit</b>								<b>0,00</b>	<b>8 500,00</b>	<b>45 000,00</b>
1/263000-346000	Schuldrückzahlung Finanzunternehmungen		3614	65	21	0,00	0,00	0,00	51 500,00	47 000,00	44 030,98
<b>SU 36</b>	<b>Summe Auszahlungen aus der Finanzierungstätigkeit</b>								<b>51 500,00</b>	<b>47 000,00</b>	<b>44 030,98</b>
<b>SA4</b>	<b>Saldo (4) Geldfluss aus der Finanzierungstätigkeit (35 - 36)</b>								<b>-51 500,00</b>	<b>-38 500,00</b>	<b>969,02</b>
<b>SA5</b>	<b>Saldo (5) Geldfluss aus der voranschlagswirksamen Gebarung (Saldo 3 + Saldo 4)</b>								<b>-173 100,00</b>	<b>-396 000,00</b>	<b>-26 716,86</b>

		MVAG		VC QU	AOB	Ergebnisvoranschlag			Finanzierungsvoranschlag			
		EH	FH			VA 2025	VA 2024	RA 2023	VA 2025	VA 2024	RA 2023	
<b>264</b>	<b>Eislaufplätze und -hallen</b>											
<b>264000</b>	<b>Kunsteislaufbahn</b>											
<b>Operative Gebarung</b>												
2/264000+811000	Pacht	2115	3115	14	22	6 000,00	6 000,00	5 965,94	6 000,00	6 000,00	5 675,19	
<b>SU 21 / 31</b>	<b>Summe Erträge / Einzahlungen operative Gebarung</b>					<b>6 000,00</b>	<b>6 000,00</b>	<b>5 965,94</b>	<b>6 000,00</b>	<b>6 000,00</b>	<b>5 675,19</b>	
1/264000-455000	Chemische Mittel	2221	3221	23	22	0,00	500,00	0,00	0,00	500,00	0,00	
1/264000-614000	Instandhaltung Gebäude	2224	3224	24	22	6 000,00	6 000,00	22 730,78	6 000,00	6 000,00	18 418,63	
1/264000-619000	Instandhaltung Sonderanlagen	2224	3224	24	22	1 000,00	1 500,00	1 367,00	1 000,00	1 500,00	387,00	
1/264000-650000	Zinsen Finanzschulden Inland	2241	3241	25	21	100,00	100,00	210,49	100,00	100,00	210,49	
1/264000-670000	Versicherungen	2222	3222	24	22	2 600,00	2 600,00	2 529,63	2 600,00	2 600,00	2 529,63	
1/264000-680000	Planmäßige Abschreibung	2226				25 600,00	34 600,00	25 582,15	0,00	0,00	0,00	
1/264000-728000	Entgelte für sonstige Leistungen	2225	3225	24	22	4 000,00	3 000,00	8 951,38	4 000,00	8 000,00	4 001,38	
1/264000-728800	Bauhofleistungen	2225	3225	24	22	2 500,00	2 500,00	1 237,50	2 500,00	2 500,00	1 237,50	
<b>SU 22 / 32</b>	<b>Summe Aufwendungen / Auszahlungen operative Gebarung</b>					<b>41 800,00</b>	<b>50 800,00</b>	<b>62 608,93</b>	<b>16 200,00</b>	<b>21 200,00</b>	<b>26 784,63</b>	
<b>SA 0 / SA 1</b>	<b>(0) Nettoergebnis (21 - 22) / (1) Geldfluss operative Gebarung (31 - 32)</b>					<b>-35 800,00</b>	<b>-44 800,00</b>	<b>-56 642,99</b>	<b>-10 200,00</b>	<b>-15 200,00</b>	<b>-21 109,44</b>	
<b>SA01</b>	<b>Saldo (01) Haushaltsrücklagen (230 - 240)</b>					<b>0,00</b>	<b>0,00</b>	<b>0,00</b>	<b>0,00</b>	<b>0,00</b>	<b>0,00</b>	
<b>SA00</b>	<b>Saldo (00) Nettoergebnis nach Haushaltsrücklagen (Saldo 0 + Saldo 01)</b>					<b>-35 800,00</b>	<b>-44 800,00</b>	<b>-56 642,99</b>				
<b>Investive Gebarung</b>												
6/264000+300000	Förderung Kühlaggregat (30 %)		3331	1	22	0,00	0,00	0,00	0,00	69 000,00	0,00	
<b>SU 33</b>	<b>Summe Einzahlungen investive Gebarung</b>								<b>0,00</b>	<b>69 000,00</b>	<b>0,00</b>	
5/264000-020000	Maschinen und maschinelle Anlagen		3414	1	22	0,00	0,00	0,00	0,00	227 000,00	0,00	
<b>SU 34</b>	<b>Summe Auszahlungen investive Gebarung</b>								<b>0,00</b>	<b>227 000,00</b>	<b>0,00</b>	
<b>SA2</b>	<b>Saldo (2) Geldfluss aus der Investiven Gebarung (33 - 34)</b>								<b>0,00</b>	<b>-158 000,00</b>	<b>0,00</b>	
<b>SA3</b>	<b>Saldo (3) Nettofinanzierungssaldo (Saldo 1 + Saldo 2)</b>								<b>-10 200,00</b>	<b>-173 200,00</b>	<b>-21 109,44</b>	
<b>Finanzierungstätigkeit</b>												
6/264000+346000	Schuldaufnahme Finanzunternehmungen		3514	1	55	21	0,00	0,00	0,00	158 000,00	0,00	
<b>SU 35</b>	<b>Summe Einzahlungen aus der Finanzierungstätigkeit</b>								<b>0,00</b>	<b>158 000,00</b>	<b>0,00</b>	
1/264000-346000	Schuldrückzahlung Finanzunternehmungen		3614	65	21	0,00	0,00	0,00	8 200,00	8 200,00	14 307,54	
<b>SU 36</b>	<b>Summe Auszahlungen aus der Finanzierungstätigkeit</b>								<b>8 200,00</b>	<b>8 200,00</b>	<b>14 307,54</b>	
<b>SA4</b>	<b>Saldo (4) Geldfluss aus der Finanzierungstätigkeit (35 - 36)</b>								<b>-8 200,00</b>	<b>149 800,00</b>	<b>-14 307,54</b>	
<b>SA5</b>	<b>Saldo (5) Geldfluss aus der voranschlagswirksamen Gebarung (Saldo 3 + Saldo 4)</b>								<b>-18 400,00</b>	<b>-23 400,00</b>	<b>-35 416,98</b>	
<b>266</b>	<b>Wintersportanlagen</b>											
<b>266000</b>	<b>Wintersportanlagen</b>											
<b>Operative Gebarung</b>												
<b>SU 21 / 31</b>	<b>Summe Erträge / Einzahlungen operative Gebarung</b>					<b>0,00</b>	<b>0,00</b>	<b>0,00</b>	<b>0,00</b>	<b>0,00</b>	<b>0,00</b>	

		MVAG		VC QU	AOB	Ergebnisvoranschlag			Finanzierungsvoranschlag		
		EH	FH			VA 2025	VA 2024	RA 2023	VA 2025	VA 2024	RA 2023
1/266000-729000	Schiabfahrt Schnabelberg	2225	3225	24	22	2 700,00	2 700,00	2 402,92	2 700,00	2 700,00	2 402,92
<b>SU 22 / 32</b>	<b>Summe Aufwendungen / Auszahlungen operative Gebarung</b>					<b>2 700,00</b>	<b>2 700,00</b>	<b>2 402,92</b>	<b>2 700,00</b>	<b>2 700,00</b>	<b>2 402,92</b>
<b>SA 0 / SA 1</b>	<b>(0) Nettoergebnis (21 - 22) / (1) Geldfluss operative Gebarung (31 - 32)</b>					<b>-2 700,00</b>	<b>-2 700,00</b>	<b>-2 402,92</b>	<b>-2 700,00</b>	<b>-2 700,00</b>	<b>-2 402,92</b>
<b>SA01</b>	<b>Saldo (01) Haushaltsrücklagen (230 - 240)</b>					<b>0,00</b>	<b>0,00</b>	<b>0,00</b>	<b>0,00</b>	<b>0,00</b>	<b>0,00</b>
<b>SA00</b>	<b>Saldo (00) Nettoergebnis nach Haushaltsrücklagen (Saldo 0 + Saldo 01)</b>					<b>-2 700,00</b>	<b>-2 700,00</b>	<b>-2 402,92</b>			
<b>Investive Gebarung</b>											
<b>SU 33</b>	<b>Summe Einzahlungen investive Gebarung</b>								<b>0,00</b>	<b>0,00</b>	<b>0,00</b>
<b>SU 34</b>	<b>Summe Auszahlungen investive Gebarung</b>								<b>0,00</b>	<b>0,00</b>	<b>0,00</b>
<b>SA2</b>	<b>Saldo (2) Geldfluss aus der Investiven Gebarung (33 - 34)</b>								<b>0,00</b>	<b>0,00</b>	<b>0,00</b>
<b>SA3</b>	<b>Saldo (3) Nettofinanzierungssaldo (Saldo 1 + Saldo 2)</b>								<b>-2 700,00</b>	<b>-2 700,00</b>	<b>-2 402,92</b>
<b>Finanzierungstätigkeit</b>											
<b>SU 35</b>	<b>Summe Einzahlungen aus der Finanzierungstätigkeit</b>								<b>0,00</b>	<b>0,00</b>	<b>0,00</b>
<b>SU 36</b>	<b>Summe Auszahlungen aus der Finanzierungstätigkeit</b>								<b>0,00</b>	<b>0,00</b>	<b>0,00</b>
<b>SA4</b>	<b>Saldo (4) Geldfluss aus der Finanzierungstätigkeit (35 - 36)</b>								<b>0,00</b>	<b>0,00</b>	<b>0,00</b>
<b>SA5</b>	<b>Saldo (5) Geldfluss aus der voranschlagswirksamen Gebarung (Saldo 3 + Saldo 4)</b>								<b>-2 700,00</b>	<b>-2 700,00</b>	<b>-2 402,92</b>
<b>269</b>	<b>Sonstige Einrichtungen und Maßnahmen</b>										
<b>269000</b>	<b>Sonstige Einrichtungen und Maßnahmen</b>										
<b>Operative Gebarung</b>											
<b>SU 21 / 31</b>	<b>Summe Erträge / Einzahlungen operative Gebarung</b>					<b>0,00</b>	<b>0,00</b>	<b>0,00</b>	<b>0,00</b>	<b>0,00</b>	<b>0,00</b>
1/269000-728800	Bauhofleistungen	2225	3225	24	4	3 000,00	3 000,00	93,75	3 000,00	3 000,00	93,75
1/269000-752000	SMS Zell/Ybbs - Projekt "Ski Plus"	2231	3231	26	4	0,00	7 000,00	7 000,00	0,00	7 000,00	7 000,00
1/269000-757000	Sportförderung	2234	3234	27	4	68 000,00	68 000,00	62 645,00	68 000,00	68 000,00	69 945,00
1/269000-757100	Sportstättenförderung	2234	3234	27	4	0,00	0,00	4 000,00	0,00	0,00	4 000,00
1/269000-757200	AFW Fußball HTL	2234	3234	27	4	12 200,00	12 200,00	12 150,00	12 200,00	12 200,00	12 150,00
<b>SU 22 / 32</b>	<b>Summe Aufwendungen / Auszahlungen operative Gebarung</b>					<b>83 200,00</b>	<b>90 200,00</b>	<b>85 888,75</b>	<b>83 200,00</b>	<b>90 200,00</b>	<b>93 188,75</b>
<b>SA 0 / SA 1</b>	<b>(0) Nettoergebnis (21 - 22) / (1) Geldfluss operative Gebarung (31 - 32)</b>					<b>-83 200,00</b>	<b>-90 200,00</b>	<b>-85 888,75</b>	<b>-83 200,00</b>	<b>-90 200,00</b>	<b>-93 188,75</b>
<b>SA01</b>	<b>Saldo (01) Haushaltsrücklagen (230 - 240)</b>					<b>0,00</b>	<b>0,00</b>	<b>0,00</b>	<b>0,00</b>	<b>0,00</b>	<b>0,00</b>
<b>SA00</b>	<b>Saldo (00) Nettoergebnis nach Haushaltsrücklagen (Saldo 0 + Saldo 01)</b>					<b>-83 200,00</b>	<b>-90 200,00</b>	<b>-85 888,75</b>			
<b>Investive Gebarung</b>											
2/269000+248001	Rückz. WiPark Ybbstal f. Fußballtrainingszentrum		3322	53	4	0,00	0,00	0,00	2 300,00	2 300,00	2 250,00
<b>SU 33</b>	<b>Summe Einzahlungen investive Gebarung</b>								<b>2 300,00</b>	<b>2 300,00</b>	<b>2 250,00</b>
<b>SU 34</b>	<b>Summe Auszahlungen investive Gebarung</b>								<b>0,00</b>	<b>0,00</b>	<b>0,00</b>
<b>SA2</b>	<b>Saldo (2) Geldfluss aus der Investiven Gebarung (33 - 34)</b>								<b>2 300,00</b>	<b>2 300,00</b>	<b>2 250,00</b>
<b>SA3</b>	<b>Saldo (3) Nettofinanzierungssaldo (Saldo 1 + Saldo 2)</b>								<b>-80 900,00</b>	<b>-87 900,00</b>	<b>-90 938,75</b>
<b>Finanzierungstätigkeit</b>											
<b>SU 35</b>	<b>Summe Einzahlungen aus der Finanzierungstätigkeit</b>								<b>0,00</b>	<b>0,00</b>	<b>0,00</b>



		MVAG		VC QU	AOB	Ergebnisvoranschlag			Finanzierungsvoranschlag		
		EH	FH			VA 2025	VA 2024	RA 2023	VA 2025	VA 2024	RA 2023
<b>SU 36</b>	<b>Summe Auszahlungen aus der Finanzierungstätigkeit</b>								<b>0,00</b>	<b>0,00</b>	<b>0,00</b>
<b>SA4</b>	<b>Saldo (4) Geldfluss aus der Finanzierungstätigkeit (35 – 36)</b>								<b>0,00</b>	<b>0,00</b>	<b>0,00</b>
<b>SA5</b>	<b>Saldo (5) Geldfluss aus der voranschlagswirksamen Gebarung (Saldo 3 + Saldo 4)</b>								<b>-80 900,00</b>	<b>-87 900,00</b>	<b>-90 938,75</b>
<b>269100</b>	<b>Trainingszentrum für Jugendschilaufl</b>										
<b>Operative Gebarung</b>											
<b>SU 21 / 31</b>	<b>Summe Erträge / Einzahlungen operative Gebarung</b>					<b>0,00</b>	<b>0,00</b>	<b>0,00</b>	<b>0,00</b>	<b>0,00</b>	<b>0,00</b>
1/269100-757000	Subvention	2234	3234	27	4	11 300,00	11 300,00	10 400,00	11 300,00	11 300,00	10 400,00
<b>SU 22 / 32</b>	<b>Summe Aufwendungen / Auszahlungen operative Gebarung</b>					<b>11 300,00</b>	<b>11 300,00</b>	<b>10 400,00</b>	<b>11 300,00</b>	<b>11 300,00</b>	<b>10 400,00</b>
<b>SA 0 / SA 1</b>	<b>(0) Nettoergebnis (21 - 22) / (1) Geldfluss operative Gebarung (31 – 32)</b>					<b>-11 300,00</b>	<b>-11 300,00</b>	<b>-10 400,00</b>	<b>-11 300,00</b>	<b>-11 300,00</b>	<b>-10 400,00</b>
<b>SA01</b>	<b>Saldo (01) Haushaltsrücklagen (230 - 240)</b>					<b>0,00</b>	<b>0,00</b>	<b>0,00</b>	<b>0,00</b>	<b>0,00</b>	<b>0,00</b>
<b>SA00</b>	<b>Saldo (00) Nettoergebnis nach Haushaltsrücklagen (Saldo 0 + Saldo 01)</b>					<b>-11 300,00</b>	<b>-11 300,00</b>	<b>-10 400,00</b>			
<b>Investive Gebarung</b>											
<b>SU 33</b>	<b>Summe Einzahlungen investive Gebarung</b>								<b>0,00</b>	<b>0,00</b>	<b>0,00</b>
<b>SU 34</b>	<b>Summe Auszahlungen investive Gebarung</b>								<b>0,00</b>	<b>0,00</b>	<b>0,00</b>
<b>SA2</b>	<b>Saldo (2) Geldfluss aus der Investiven Gebarung (33 – 34)</b>								<b>0,00</b>	<b>0,00</b>	<b>0,00</b>
<b>SA3</b>	<b>Saldo (3) Nettofinanzierungssaldo (Saldo 1 + Saldo 2)</b>								<b>-11 300,00</b>	<b>-11 300,00</b>	<b>-10 400,00</b>
<b>Finanzierungstätigkeit</b>											
<b>SU 35</b>	<b>Summe Einzahlungen aus der Finanzierungstätigkeit</b>								<b>0,00</b>	<b>0,00</b>	<b>0,00</b>
<b>SU 36</b>	<b>Summe Auszahlungen aus der Finanzierungstätigkeit</b>								<b>0,00</b>	<b>0,00</b>	<b>0,00</b>
<b>SA4</b>	<b>Saldo (4) Geldfluss aus der Finanzierungstätigkeit (35 – 36)</b>								<b>0,00</b>	<b>0,00</b>	<b>0,00</b>
<b>SA5</b>	<b>Saldo (5) Geldfluss aus der voranschlagswirksamen Gebarung (Saldo 3 + Saldo 4)</b>								<b>-11 300,00</b>	<b>-11 300,00</b>	<b>-10 400,00</b>
<b>27</b>	<b>Erwachsenenbildung</b>										
<b>270</b>	<b>Volkshochschulen</b>										
<b>270000</b>	<b>Volkshochschule</b>										
<b>Operative Gebarung</b>											
2/270000+810000	Eintrittsgelder Vorträge	2114	3114	13	2	1 000,00	1 000,00	1 082,00	1 000,00	1 000,00	1 082,00
2/270000+810100	Kursbeiträge	2114	3114	13	2	42 000,00	41 000,00	39 753,08	42 000,00	41 000,00	41 592,08
2/270000+810200	Exkursionen	2114	3114	13	2	1 500,00	2 500,00	5 042,20	1 500,00	2 500,00	5 042,20
2/270000+810500	Kreativwoche	2114	3114	13	2	7 000,00	6 500,00	5 910,00	7 000,00	6 500,00	5 910,00
2/270000+816500	Kostenersätze AMS	2114	3114	13	3	4 700,00	6 800,00	6 604,23	4 700,00	6 800,00	6 604,23
2/270000+817000	Erträge aus der Auflösung von sonstigen Rückstellungen	2117				24 600,00	0,00	8 303,01	0,00	0,00	0,00
2/270000+829000	Sonstige Einnahmen	2116	3116	18	2	1 600,00	1 800,00	1 600,00	1 600,00	1 800,00	1 400,00
2/270000+861000	Subvention Land NÖ	2121	3121	15	2	2 500,00	2 000,00	3 909,42	2 500,00	2 000,00	3 909,42
<b>SU 21 / 31</b>	<b>Summe Erträge / Einzahlungen operative Gebarung</b>					<b>84 900,00</b>	<b>61 600,00</b>	<b>72 203,94</b>	<b>60 300,00</b>	<b>61 600,00</b>	<b>65 539,93</b>

		MVAG		VC QU	AOB	Ergebnisvoranschlag			Finanzierungsvoranschlag		
		EH	FH			VA 2025	VA 2024	RA 2023	VA 2025	VA 2024	RA 2023
1/270000-400000	Geringwertige Wirtschaftsgüter	2221	3221	23	2	700,00	800,00	637,45	700,00	800,00	637,45
1/270000-456000	Büromittel	2221	3221	23	2	200,00	200,00	139,77	200,00	200,00	139,77
1/270000-457000	Druckwerke	2221	3221	23	2	7 000,00	11 000,00	9 168,32	7 000,00	11 000,00	12 754,60
1/270000-459000	Sonstige Verbrauchsgüter	2221	3221	23	2	100,00	100,00	0,00	100,00	100,00	0,00
1/270000-510000	Geldbezüge Vb	2211	3211	20	3	52 700,00	61 500,00	31 754,06	52 700,00	61 500,00	31 754,06
1/270000-511100	Abfertigungen	2211	3211	20	3	26 500,00	0,00	0,00	26 500,00	0,00	0,00
1/270000-523000	Fallweise Bedienstete	2211	3211	20	3	500,00	500,00	146,95	500,00	500,00	146,95
1/270000-565000	Mehrleistungsvergütungen	2211	3211	20	3	0,00	0,00	239,88	0,00	0,00	239,88
1/270000-566000	Dienstjubiläen	2212	3212	20	3	0,00	0,00	7 631,75	0,00	0,00	7 631,75
1/270000-569000	Sonstige Nebengebühren	2211	3211	20	3	0,00	0,00	16,22	0,00	0,00	16,22
1/270000-580000	DGB zum Ausgleichsfonds für Familienbeihilfen	2212	3212	20	3	1 200,00	2 300,00	1 501,15	1 200,00	2 300,00	1 501,15
1/270000-582000	Dienstgeberbeiträge zur sozialen Sicherheit	2212	3212	20	3	13 500,00	15 000,00	9 875,85	13 500,00	15 000,00	9 875,85
1/270000-582100	Betriebliche Mitarbeitervorsorge	2212	3212	20	3	100,00	100,00	8,04	100,00	100,00	8,04
1/270000-591000	Dotierung von Rückstellungen für Abfertigungen	2214				500,00	1 300,00	1 938,11	0,00	0,00	0,00
1/270000-592000	Dotierung von Rückstellungen für Jubiläumszuwendungen	2214				300,00	0,00	0,00	0,00	0,00	0,00
1/270000-630000	Postdienste	2222	3222	24	2	300,00	500,00	151,75	300,00	500,00	151,75
1/270000-631000	Telekommunikationsdienste	2222	3222	24	5	300,00	300,00	236,16	300,00	300,00	236,16
1/270000-700000	Mieten	2223	3223	24	2	500,00	500,00	400,00	500,00	500,00	400,00
1/270000-710000	Werbeabgabe	2225	3225	24	2	100,00	100,00	76,19	100,00	100,00	76,19
1/270000-724000	Reisegebühren	2225	3225	24	3	300,00	300,00	202,73	300,00	300,00	202,73
1/270000-728000	Entgelte für sonstige Leistungen	2225	3225	24	2	4 000,00	7 000,00	5 878,35	4 000,00	7 000,00	6 134,13
1/270000-728100	Exkursionen	2225	3225	24	2	1 000,00	2 000,00	3 415,00	1 000,00	2 000,00	3 415,00
1/270000-728200	Kurshonorare	2225	3225	24	2	28 000,00	30 000,00	24 524,83	28 000,00	30 000,00	24 524,83
1/270000-728300	Vortragshonorare	2225	3225	24	2	500,00	500,00	320,50	500,00	500,00	320,50
1/270000-728400	Freie Dienstverträge	2225	3225	24	3	7 900,00	7 600,00	7 009,92	7 900,00	7 600,00	7 009,92
1/270000-728500	Kreativwoche	2225	3225	24	2	2 500,00	2 500,00	3 110,00	2 500,00	2 500,00	3 110,00
1/270000-728600	VHS Homepage	2225	3225	24	2	2 500,00	5 000,00	0,00	2 500,00	5 000,00	0,00
1/270000-728800	Bauhofleistungen	2225	3225	24	2	500,00	500,00	18,75	500,00	500,00	18,75
1/270000-729000	Sonstige Ausgaben	2225	3225	24	2	300,00	300,00	0,00	300,00	300,00	0,00
1/270000-729600	Kostenanteil Schulzentrum	2225	3225	24	22	21 000,00	22 000,00	26 556,65	21 000,00	22 000,00	26 556,65
<b>SU 22 / 32</b>	<b>Summe Aufwendungen / Auszahlungen operative Gebarung</b>					<b>173 000,00</b>	<b>171 900,00</b>	<b>134 958,38</b>	<b>172 200,00</b>	<b>170 600,00</b>	<b>136 862,33</b>
<b>SA 0 / SA 1</b>	<b>(0) Nettoergebnis (21 - 22) / (1) Geldfluss operative Gebarung (31 - 32)</b>					<b>-88 100,00</b>	<b>-110 300,00</b>	<b>-62 754,44</b>	<b>-111 900,00</b>	<b>-109 000,00</b>	<b>-71 322,40</b>
<b>SA01</b>	<b>Saldo (01) Haushaltsrücklagen (230 - 240)</b>					<b>0,00</b>	<b>0,00</b>	<b>0,00</b>	<b>0,00</b>	<b>0,00</b>	<b>0,00</b>
<b>SA00</b>	<b>Saldo (00) Nettoergebnis nach Haushaltsrücklagen (Saldo 0 + Saldo 01)</b>					<b>-88 100,00</b>	<b>-110 300,00</b>	<b>-62 754,44</b>			
<b>Investive Gebarung</b>											
<b>SU 33</b>	<b>Summe Einzahlungen investive Gebarung</b>								<b>0,00</b>	<b>0,00</b>	<b>0,00</b>

		MVAG		VC QU	AOB	Ergebnisvoranschlag			Finanzierungsvoranschlag		
		EH	FH			VA 2025	VA 2024	RA 2023	VA 2025	VA 2024	RA 2023
<b>SU 34</b>	<b>Summe Auszahlungen investive Gebarung</b>								<b>0,00</b>	<b>0,00</b>	<b>0,00</b>
<b>SA2</b>	<b>Saldo (2) Geldfluss aus der Investiven Gebarung (33 – 34)</b>								<b>0,00</b>	<b>0,00</b>	<b>0,00</b>
<b>SA3</b>	<b>Saldo (3) Nettofinanzierungssaldo (Saldo 1 + Saldo 2)</b>								<b>-111 900,00</b>	<b>-109 000,00</b>	<b>-71 322,40</b>
<b>Finanzierungstätigkeit</b>											
<b>SU 35</b>	<b>Summe Einzahlungen aus der Finanzierungstätigkeit</b>								<b>0,00</b>	<b>0,00</b>	<b>0,00</b>
<b>SU 36</b>	<b>Summe Auszahlungen aus der Finanzierungstätigkeit</b>								<b>0,00</b>	<b>0,00</b>	<b>0,00</b>
<b>SA4</b>	<b>Saldo (4) Geldfluss aus der Finanzierungstätigkeit (35 – 36)</b>								<b>0,00</b>	<b>0,00</b>	<b>0,00</b>
<b>SA5</b>	<b>Saldo (5) Geldfluss aus der voranschlagswirksamen Gebarung (Saldo 3 + Saldo 4)</b>								<b>-111 900,00</b>	<b>-109 000,00</b>	<b>-71 322,40</b>
<b>273</b>	<b>Volksbüchereien</b>										
<b>273000</b>	<b>Bildungs- und Wissenschaftszentrum</b>										
<b>Operative Gebarung</b>											
2/273000+810000	Entlehnungsgebühr	2114	3114	13	1	6 500,00	6 500,00	6 460,02	6 500,00	6 500,00	6 460,02
2/273000+829000	Sonstige Einnahmen	2116	3116	18	1	200,00	200,00	197,19	200,00	200,00	197,19
2/273000+861000	Subvention Land NÖ	2121	3121	15	1	3 300,00	3 300,00	3 000,00	3 300,00	3 300,00	3 000,00
<b>SU 21 / 31</b>	<b>Summe Erträge / Einzahlungen operative Gebarung</b>					<b>10 000,00</b>	<b>10 000,00</b>	<b>9 657,21</b>	<b>10 000,00</b>	<b>10 000,00</b>	<b>9 657,21</b>
1/273000-400000	Geringwertige Wirtschaftsgüter	2221	3221	23	22	2 500,00	2 600,00	29,20	2 500,00	2 600,00	29,20
1/273000-454000	Reinigungsmittel	2221	3221	23	22	300,00	200,00	361,41	300,00	200,00	361,41
1/273000-456000	Büromittel	2221	3221	23	1	800,00	800,00	752,10	800,00	800,00	752,10
1/273000-457000	Druckwerke	2221	3221	23	1	300,00	300,00	400,46	300,00	300,00	190,46
1/273000-457100	Druckwerke Bezirksgeschichte	2221	3221	23	1	1 000,00	1 000,00	982,24	1 000,00	1 000,00	982,24
1/273000-457200	Druckwerke Bücherei	2221	3221	23	1	8 500,00	8 500,00	7 481,80	8 500,00	8 500,00	7 481,80
1/273000-459000	Sonstige Verbrauchsgüter	2221	3221	23	1	200,00	200,00	13,98	200,00	200,00	13,98
1/273000-510000	Geldbezüge Vb	2211	3211	20	3	83 100,00	71 800,00	59 981,44	83 100,00	71 800,00	59 981,44
1/273000-569000	Sonstige Nebengebühren	2211	3211	20	3	0,00	0,00	37,08	0,00	0,00	37,08
1/273000-580000	DGB zum Ausgleichsfonds für Familienbeihilfen	2212	3212	20	3	3 200,00	2 700,00	2 220,81	3 200,00	2 700,00	2 220,81
1/273000-582000	Dienstgeberbeiträge zur sozialen Sicherheit	2212	3212	20	3	16 500,00	14 100,00	11 861,69	16 500,00	14 100,00	11 861,69
1/273000-582100	Betriebliche Mitarbeitervorsorge	2212	3212	20	3	1 300,00	1 100,00	906,56	1 300,00	1 100,00	906,56
1/273000-588000	Kommunalsteuer	2212	3212	20	3	2 600,00	2 200,00	1 800,67	2 600,00	2 200,00	1 800,67
1/273000-592000	Dotierung von Rückstellungen für Jubiläumswendungen	2214				1 000,00	900,00	779,11	0,00	0,00	0,00
1/273000-600000	Strom	2222	3222	24	22	4 000,00	5 000,00	6 230,83	4 000,00	5 000,00	6 230,83
1/273000-600300	Wärmelieferung	2222	3222	24	22	2 000,00	2 000,00	2 122,04	2 000,00	2 000,00	2 122,04
1/273000-614000	Instandhaltung Gebäude	2224	3224	24	22	3 500,00	3 500,00	4 760,68	3 500,00	3 500,00	4 542,92
1/273000-618000	Instandhaltung Einrichtung	2224	3224	24	1	0,00	0,00	1,93	0,00	0,00	1,93
1/273000-630000	Postdienste	2222	3222	24	1	100,00	100,00	15,75	100,00	100,00	15,75
1/273000-631000	Telekommunikationsdienste	2222	3222	24	5	0,00	200,00	-1,39	0,00	200,00	-1,39

		MVAG		VC QU	AOB	Ergebnisvoranschlag			Finanzierungsvoranschlag		
		EH	FH			VA 2025	VA 2024	RA 2023	VA 2025	VA 2024	RA 2023
1/273000-670000	Versicherungen	2222	3222	24	22	1 100,00	1 100,00	986,58	1 100,00	1 100,00	986,58
1/273000-700000	Miete + BK Archiv Wintergeb.	2223	3223	24	22	18 000,00	17 000,00	16 044,36	18 000,00	17 000,00	16 044,36
1/273000-710000	Öffentliche Abgaben gem. FAG	2225	3225	24	22	100,00	100,00	106,08	100,00	100,00	106,08
1/273000-711000	Gebühren für die Benützung von Gemeindeeinrichtungen gem. FAG	2225	3225	24	22	2 200,00	2 200,00	2 137,47	2 200,00	2 200,00	2 137,47
1/273000-724000	Reisegebühren	2225	3225	24	3	500,00	500,00	173,00	500,00	500,00	173,00
1/273000-726000	Mitgliedsbeiträge	2225	3225	24	1	500,00	600,00	372,54	500,00	600,00	372,54
1/273000-728000	Entgelte für sonstige Leistungen	2225	3225	24	1	900,00	800,00	911,42	900,00	800,00	911,42
1/273000-728100	Literarische Veranstaltungen	2225	3225	24	1	1 000,00	800,00	702,47	1 000,00	800,00	702,47
1/273000-728200	Webportal	2225	3225	24	1	1 000,00	1 000,00	680,14	1 000,00	1 000,00	680,14
1/273000-728800	Bauhofleistungen	2225	3225	24	22	500,00	500,00	150,00	500,00	500,00	150,00
<b>SU 22 / 32</b>	<b>Summe Aufwendungen / Auszahlungen operative Gebarung</b>					<b>156 700,00</b>	<b>141 800,00</b>	<b>123 002,45</b>	<b>155 700,00</b>	<b>140 900,00</b>	<b>121 795,58</b>
<b>SA 0 / SA 1</b>	<b>(0) Nettoergebnis (21 - 22) / (1) Geldfluss operative Gebarung (31 - 32)</b>					<b>-146 700,00</b>	<b>-131 800,00</b>	<b>-113 345,24</b>	<b>-145 700,00</b>	<b>-130 900,00</b>	<b>-112 138,37</b>
<b>SA01</b>	<b>Saldo (01) Haushaltsrücklagen (230 - 240)</b>					<b>0,00</b>	<b>0,00</b>	<b>0,00</b>	<b>0,00</b>	<b>0,00</b>	<b>0,00</b>
<b>SA00</b>	<b>Saldo (00) Nettoergebnis nach Haushaltsrücklagen (Saldo 0 + Saldo 01)</b>					<b>-146 700,00</b>	<b>-131 800,00</b>	<b>-113 345,24</b>			
<b>Investive Gebarung</b>											
<b>SU 33</b>	<b>Summe Einzahlungen investive Gebarung</b>								<b>0,00</b>	<b>0,00</b>	<b>0,00</b>
<b>SU 34</b>	<b>Summe Auszahlungen investive Gebarung</b>								<b>0,00</b>	<b>0,00</b>	<b>0,00</b>
<b>SA2</b>	<b>Saldo (2) Geldfluss aus der Investiven Gebarung (33 - 34)</b>								<b>0,00</b>	<b>0,00</b>	<b>0,00</b>
<b>SA3</b>	<b>Saldo (3) Nettofinanzierungssaldo (Saldo 1 + Saldo 2)</b>								<b>-145 700,00</b>	<b>-130 900,00</b>	<b>-112 138,37</b>
<b>Finanzierungstätigkeit</b>											
<b>SU 35</b>	<b>Summe Einzahlungen aus der Finanzierungstätigkeit</b>								<b>0,00</b>	<b>0,00</b>	<b>0,00</b>
<b>SU 36</b>	<b>Summe Auszahlungen aus der Finanzierungstätigkeit</b>								<b>0,00</b>	<b>0,00</b>	<b>0,00</b>
<b>SA4</b>	<b>Saldo (4) Geldfluss aus der Finanzierungstätigkeit (35 - 36)</b>								<b>0,00</b>	<b>0,00</b>	<b>0,00</b>
<b>SA5</b>	<b>Saldo (5) Geldfluss aus der voranschlagswirksamen Gebarung (Saldo 3 + Saldo 4)</b>								<b>-145 700,00</b>	<b>-130 900,00</b>	<b>-112 138,37</b>
<b>28</b>	<b>Forschung und Wissenschaft</b>										
<b>289</b>	<b>Sonstige Einrichtungen und Maßnahmen</b>										
<b>289000</b>	<b>KinderUNiversum</b>										
<b>Operative Gebarung</b>											
2/289000+810000	Inskriptionsbeitrag	2114	3114	13	2	10 000,00	9 000,00	8 500,00	10 000,00	9 000,00	8 500,00
2/289000+829000	Sponsoring	2116	3116	18	2	8 000,00	8 000,00	8 000,00	8 000,00	8 000,00	8 000,00
2/289000+829100	Sonstige Einnahmen	2116	3116	18	2	2 000,00	1 500,00	1 976,00	2 000,00	1 500,00	1 976,00
2/289000+860000	Förderungen ÖAD (Bund)	2121	3121	15	2	3 500,00	0,00	3 673,02	3 500,00	0,00	3 673,02
2/289000+861000	Förderungen Land	2121	3121	15	2	4 500,00	0,00	4 732,00	4 500,00	0,00	4 732,00
<b>SU 21 / 31</b>	<b>Summe Erträge / Einzahlungen operative Gebarung</b>					<b>28 000,00</b>	<b>18 500,00</b>	<b>26 881,02</b>	<b>28 000,00</b>	<b>18 500,00</b>	<b>26 881,02</b>
1/289000-456000	Büromittel	2221	3221	23	2	100,00	100,00	35,98	100,00	100,00	35,98

		MVAG		VC QU	AOB	Ergebnisvoranschlag			Finanzierungsvoranschlag		
		EH	FH			VA 2025	VA 2024	RA 2023	VA 2025	VA 2024	RA 2023
1/289000-457000	Druckwerke	2221	3221	23	2	500,00	500,00	416,71	500,00	500,00	416,71
1/289000-459000	Sonstige Verbrauchsgüter	2221	3221	23	2	2 500,00	2 000,00	1 907,57	2 500,00	2 000,00	1 907,57
1/289000-523000	Fallweise Bedienstete	2211	3211	20	3	4 200,00	4 000,00	3 266,69	4 200,00	4 000,00	3 266,69
1/289000-580000	DGB zum Ausgleichsfonds für Familienbeihilfen	2212	3212	20	3	200,00	200,00	120,90	200,00	200,00	120,90
1/289000-582000	Dienstgeberbeiträge zur sozialen Sicherheit	2212	3212	20	3	900,00	700,00	542,84	900,00	700,00	542,84
1/289000-582100	Betriebliche Mitarbeitervorsorge	2212	3212	20	3	100,00	100,00	37,30	100,00	100,00	37,30
1/289000-588000	Kommunalsteuer	2212	3212	20	3	200,00	200,00	98,07	200,00	200,00	98,07
1/289000-710000	Werbeabgabe	2225	3225	24	2	500,00	500,00	454,45	500,00	500,00	454,45
1/289000-728000	Entgelte für sonstige Leistungen	2225	3225	24	2	11 000,00	11 000,00	11 594,99	11 000,00	11 000,00	11 594,99
1/289000-728200	Honorare Betreuer	2225	3225	24	2	0,00	3 000,00	0,00	0,00	3 000,00	0,00
1/289000-728400	Freie Dienstverträge	2225	3225	24	2	9 500,00	9 000,00	9 780,00	9 500,00	9 000,00	9 780,00
1/289000-728800	Bauhofleistungen	2225	3225	24	2	1 000,00	1 000,00	337,50	1 000,00	1 000,00	337,50
<b>SU 22 / 32</b>	<b>Summe Aufwendungen / Auszahlungen operative Gebarung</b>					<b>30 700,00</b>	<b>32 300,00</b>	<b>28 593,00</b>	<b>30 700,00</b>	<b>32 300,00</b>	<b>28 593,00</b>
<b>SA 0 / SA 1</b>	<b>(0) Nettoergebnis (21 - 22) / (1) Geldfluss operative Gebarung (31 - 32)</b>					<b>-2 700,00</b>	<b>-13 800,00</b>	<b>-1 711,98</b>	<b>-2 700,00</b>	<b>-13 800,00</b>	<b>-1 711,98</b>
<b>SA01</b>	<b>Saldo (01) Haushaltsrücklagen (230 - 240)</b>					<b>0,00</b>	<b>0,00</b>	<b>0,00</b>	<b>0,00</b>	<b>0,00</b>	<b>0,00</b>
<b>SA00</b>	<b>Saldo (00) Nettoergebnis nach Haushaltsrücklagen (Saldo 0 + Saldo 01)</b>					<b>-2 700,00</b>	<b>-13 800,00</b>	<b>-1 711,98</b>			
<b>Investive Gebarung</b>											
<b>SU 33</b>	<b>Summe Einzahlungen investive Gebarung</b>								<b>0,00</b>	<b>0,00</b>	<b>0,00</b>
<b>SU 34</b>	<b>Summe Auszahlungen investive Gebarung</b>								<b>0,00</b>	<b>0,00</b>	<b>0,00</b>
<b>SA2</b>	<b>Saldo (2) Geldfluss aus der Investiven Gebarung (33 - 34)</b>								<b>0,00</b>	<b>0,00</b>	<b>0,00</b>
<b>SA3</b>	<b>Saldo (3) Nettofinanzierungssaldo (Saldo 1 + Saldo 2)</b>								<b>-2 700,00</b>	<b>-13 800,00</b>	<b>-1 711,98</b>
<b>Finanzierungstätigkeit</b>											
<b>SU 35</b>	<b>Summe Einzahlungen aus der Finanzierungstätigkeit</b>								<b>0,00</b>	<b>0,00</b>	<b>0,00</b>
<b>SU 36</b>	<b>Summe Auszahlungen aus der Finanzierungstätigkeit</b>								<b>0,00</b>	<b>0,00</b>	<b>0,00</b>
<b>SA4</b>	<b>Saldo (4) Geldfluss aus der Finanzierungstätigkeit (35 - 36)</b>								<b>0,00</b>	<b>0,00</b>	<b>0,00</b>
<b>SA5</b>	<b>Saldo (5) Geldfluss aus der voranschlagswirksamen Gebarung (Saldo 3 + Saldo 4)</b>								<b>-2 700,00</b>	<b>-13 800,00</b>	<b>-1 711,98</b>

		MVAG		VC QU	AOB	Ergebnisvoranschlag			Finanzierungsvoranschlag		
		EH	FH			VA 2025	VA 2024	RA 2023	VA 2025	VA 2024	RA 2023
<b>3 Kunst, Kultur und Kultus</b>											
<b>30</b>	<b>Gesonderte Verwaltung</b>										
<b>300</b>	<b>Kulturamt</b>										
<b>300000</b>	<b>Kulturamt</b>										
<b>Operative Gebarung</b>											
2/300000+817000	Erträge aus der Auflösung von sonstigen Rückstellungen	2117				0,00	200,00	0,00	0,00	0,00	0,00
2/300000+861000	Subvention Land NÖ	2121	3121	15	1	22 000,00	15 000,00	15 000,00	22 000,00	15 000,00	15 000,00
<b>SU 21 / 31</b>	<b>Summe Erträge / Einzahlungen operative Gebarung</b>					<b>22 000,00</b>	<b>15 200,00</b>	<b>15 000,00</b>	<b>22 000,00</b>	<b>15 000,00</b>	<b>15 000,00</b>
1/300000-400000	Geringwertige Wirtschaftsgüter	2221	3221	23	1	1 000,00	500,00	309,01	1 000,00	500,00	309,01
1/300000-456000	Büromittel	2221	3221	23	1	200,00	200,00	490,36	200,00	200,00	490,36
1/300000-457000	Druckwerke	2221	3221	23	1	6 000,00	6 000,00	7 252,56	6 000,00	6 000,00	6 621,83
1/300000-510000	Geldbezüge Vb	2211	3211	20	3	94 300,00	89 700,00	79 244,00	94 300,00	89 700,00	79 244,00
1/300000-523000	Fallweise Bedienstete	2211	3211	20	3	9 900,00	10 000,00	9 514,87	9 900,00	10 000,00	9 514,87
1/300000-565000	Mehrleistungsvergütungen	2211	3211	20	3	1 500,00	2 000,00	725,11	1 500,00	2 000,00	725,11
1/300000-580000	DGB zum Ausgleichsfonds für Familienbeihilfen	2212	3212	20	3	4 000,00	3 700,00	3 183,73	4 000,00	3 700,00	3 183,73
1/300000-582000	Dienstgeberbeiträge zur sozialen Sicherheit	2212	3212	20	3	21 700,00	20 900,00	18 013,78	21 700,00	20 900,00	18 013,78
1/300000-582100	Betriebliche Mitarbeitervorsorge	2212	3212	20	3	600,00	600,00	458,78	600,00	600,00	458,78
1/300000-588000	Kommunalsteuer	2212	3212	20	3	3 300,00	3 000,00	2 665,80	3 300,00	3 000,00	2 665,80
1/300000-591000	Dotierung von Rückstellungen für Abfertigungen	2214				2 500,00	2 300,00	3 542,02	0,00	0,00	0,00
1/300000-592000	Dotierung von Rückstellungen für Jubiläumszuwendungen	2214				2 300,00	2 000,00	5 899,75	0,00	0,00	0,00
1/300000-630000	Postdienste	2222	3222	24	1	2 000,00	2 000,00	1 979,30	2 000,00	2 000,00	1 979,30
1/300000-631000	Telekommunikationsdienste	2222	3222	24	5	1 600,00	1 600,00	1 444,38	1 600,00	1 600,00	1 444,38
1/300000-680000	Planmäßige Abschreibung	2226				300,00	400,00	423,59	0,00	0,00	0,00
1/300000-724000	Reisegebühren	2225	3225	24	3	200,00	200,00	373,25	200,00	200,00	373,25
1/300000-728000	Medienbeobachtung (Presse-Clipping)	2225	3225	24	1	0,00	9 000,00	9 000,00	0,00	9 000,00	8 250,00
1/300000-729000	Sonstige Ausgaben	2225	3225	24	1	2 500,00	2 300,00	2 184,64	2 500,00	2 300,00	2 140,39
<b>SU 22 / 32</b>	<b>Summe Aufwendungen / Auszahlungen operative Gebarung</b>					<b>153 900,00</b>	<b>156 400,00</b>	<b>146 704,93</b>	<b>148 800,00</b>	<b>151 700,00</b>	<b>135 414,59</b>
<b>SA 0 / SA 1</b>	<b>(0) Nettoergebnis (21 - 22) / (1) Geldfluss operative Gebarung (31 - 32)</b>					<b>-131 900,00</b>	<b>-141 200,00</b>	<b>-131 704,93</b>	<b>-126 800,00</b>	<b>-136 700,00</b>	<b>-120 414,59</b>
<b>SA01</b>	<b>Saldo (01) Haushaltsrücklagen (230 - 240)</b>					<b>0,00</b>	<b>0,00</b>	<b>0,00</b>	<b>0,00</b>	<b>0,00</b>	<b>0,00</b>
<b>SA00</b>	<b>Saldo (00) Nettoergebnis nach Haushaltsrücklagen (Saldo 0 + Saldo 01)</b>					<b>-131 900,00</b>	<b>-141 200,00</b>	<b>-131 704,93</b>			
<b>Investive Gebarung</b>											
<b>SU 33</b>	<b>Summe Einzahlungen investive Gebarung</b>								<b>0,00</b>	<b>0,00</b>	<b>0,00</b>

		MVAG			AOB	Ergebnisvoranschlag			Finanzierungsvoranschlag		
		EH	FH	VC QU		VA 2025	VA 2024	RA 2023	VA 2025	VA 2024	RA 2023
1/300000-042000	Amtsausstattung		3415	2 41	1	0,00	0,00	0,00	1 000,00	1 500,00	0,00
<b>SU 34</b>	<b>Summe Auszahlungen investive Gebarung</b>								<b>1 000,00</b>	<b>1 500,00</b>	<b>0,00</b>
<b>SA2</b>	<b>Saldo (2) Geldfluss aus der Investiven Gebarung (33 – 34)</b>								<b>-1 000,00</b>	<b>-1 500,00</b>	<b>0,00</b>
<b>SA3</b>	<b>Saldo (3) Nettofinanzierungssaldo (Saldo 1 + Saldo 2)</b>								<b>-127 800,00</b>	<b>-138 200,00</b>	<b>-120 414,59</b>
<b>Finanzierungstätigkeit</b>											
<b>SU 35</b>	<b>Summe Einzahlungen aus der Finanzierungstätigkeit</b>								<b>0,00</b>	<b>0,00</b>	<b>0,00</b>
<b>SU 36</b>	<b>Summe Auszahlungen aus der Finanzierungstätigkeit</b>								<b>0,00</b>	<b>0,00</b>	<b>0,00</b>
<b>SA4</b>	<b>Saldo (4) Geldfluss aus der Finanzierungstätigkeit (35 – 36)</b>								<b>0,00</b>	<b>0,00</b>	<b>0,00</b>
<b>SA5</b>	<b>Saldo (5) Geldfluss aus der voranschlagswirksamen Gebarung (Saldo 3 + Saldo 4)</b>								<b>-127 800,00</b>	<b>-138 200,00</b>	<b>-120 414,59</b>
<b>31 Bildende Künste</b>											
<b>312 Maßnahmen zur Förderung der bildenden Künste</b>											
<b>312000 Bildende Künste</b>											
<b>Operative Gebarung</b>											
<b>SU 21 / 31</b>	<b>Summe Erträge / Einzahlungen operative Gebarung</b>					<b>0,00</b>	<b>0,00</b>	<b>0,00</b>	<b>0,00</b>	<b>0,00</b>	<b>0,00</b>
1/312000-457000	Druckwerke		2221	3221	23 1	500,00	500,00	500,00	500,00	500,00	500,00
1/312000-728800	Bauhofleistungen		2225	3225	24 1	1 000,00	2 000,00	1 443,75	1 000,00	2 000,00	1 443,75
1/312000-729000	Ausstellungen		2225	3225	24 1	2 500,00	2 500,00	3 036,14	2 500,00	2 500,00	3 036,14
<b>SU 22 / 32</b>	<b>Summe Aufwendungen / Auszahlungen operative Gebarung</b>					<b>4 000,00</b>	<b>5 000,00</b>	<b>4 979,89</b>	<b>4 000,00</b>	<b>5 000,00</b>	<b>4 979,89</b>
<b>SA 0 / SA 1</b>	<b>(0) Nettoergebnis (21 - 22) / (1) Geldfluss operative Gebarung (31 – 32)</b>					<b>-4 000,00</b>	<b>-5 000,00</b>	<b>-4 979,89</b>	<b>-4 000,00</b>	<b>-5 000,00</b>	<b>-4 979,89</b>
<b>SA01</b>	<b>Saldo (01) Haushaltsrücklagen (230 - 240)</b>					<b>0,00</b>	<b>0,00</b>	<b>0,00</b>	<b>0,00</b>	<b>0,00</b>	<b>0,00</b>
<b>SA00</b>	<b>Saldo (00) Nettoergebnis nach Haushaltsrücklagen (Saldo 0 + Saldo 01)</b>					<b>-4 000,00</b>	<b>-5 000,00</b>	<b>-4 979,89</b>			
<b>Investive Gebarung</b>											
<b>SU 33</b>	<b>Summe Einzahlungen investive Gebarung</b>								<b>0,00</b>	<b>0,00</b>	<b>0,00</b>
1/312000-042000	Kunstgegenstände Ankauf		3415	2 41	1	0,00	0,00	0,00	2 000,00	2 000,00	1 900,00
<b>SU 34</b>	<b>Summe Auszahlungen investive Gebarung</b>								<b>2 000,00</b>	<b>2 000,00</b>	<b>1 900,00</b>
<b>SA2</b>	<b>Saldo (2) Geldfluss aus der Investiven Gebarung (33 – 34)</b>								<b>-2 000,00</b>	<b>-2 000,00</b>	<b>-1 900,00</b>
<b>SA3</b>	<b>Saldo (3) Nettofinanzierungssaldo (Saldo 1 + Saldo 2)</b>								<b>-6 000,00</b>	<b>-7 000,00</b>	<b>-6 879,89</b>
<b>Finanzierungstätigkeit</b>											
<b>SU 35</b>	<b>Summe Einzahlungen aus der Finanzierungstätigkeit</b>								<b>0,00</b>	<b>0,00</b>	<b>0,00</b>
<b>SU 36</b>	<b>Summe Auszahlungen aus der Finanzierungstätigkeit</b>								<b>0,00</b>	<b>0,00</b>	<b>0,00</b>
<b>SA4</b>	<b>Saldo (4) Geldfluss aus der Finanzierungstätigkeit (35 – 36)</b>								<b>0,00</b>	<b>0,00</b>	<b>0,00</b>
<b>SA5</b>	<b>Saldo (5) Geldfluss aus der voranschlagswirksamen Gebarung (Saldo 3 + Saldo 4)</b>								<b>-6 000,00</b>	<b>-7 000,00</b>	<b>-6 879,89</b>

		MVAG		VC QU	AOB	Ergebnisvoranschlag			Finanzierungsvoranschlag			
		EH	FH			VA 2025	VA 2024	RA 2023	VA 2025	VA 2024	RA 2023	
<b>32</b>	<b>Musik und darstellende Kunst</b>											
<b>320</b>	<b>Ausbildung in Musik und darstellender Kunst</b>											
<b>320000</b>	<b>Musikschule</b>											
<b>Operative Gebarung</b>												
2/320000+810100	Eintrittsgelder sonstige Veranstaltungen	2114	3114	13	1	700,00	1 000,00	0,00	700,00	1 000,00	0,00	
2/320000+829000	Sonstige Erträge	2116	3116	18	1	500,00	1 000,00	0,00	500,00	1 000,00	0,00	
<b>SU 21 / 31</b>	<b>Summe Erträge / Einzahlungen operative Gebarung</b>					<b>1 200,00</b>	<b>2 000,00</b>	<b>0,00</b>	<b>1 200,00</b>	<b>2 000,00</b>	<b>0,00</b>	
1/320000-400000	Geringwertige Wirtschaftsgüter	2221	3221	23	1	4 500,00	400,00	1 479,79	4 500,00	400,00	1 479,79	
1/320000-452000	Treibstoffe	2221	3221	23	22	0,00	400,00	0,00	0,00	400,00	0,00	
1/320000-459000	Sonstige Verbrauchsgüter	2221	3221	23	1	500,00	100,00	0,00	500,00	100,00	0,00	
1/320000-523000	Fallweise Bedienstete	2211	3211	20	3	500,00	500,00	112,39	500,00	500,00	112,39	
1/320000-565000	Mehrleistungsvergütungen	2211	3211	20	3	1 800,00	2 000,00	651,68	1 800,00	2 000,00	651,68	
1/320000-580000	DGB zum Ausgleichsfonds für Familienbeihilfen	2212	3212	20	3	100,00	100,00	0,00	100,00	100,00	0,00	
1/320000-582000	Dienstgeberbeiträge zur sozialen Sicherheit	2212	3212	20	3	500,00	200,00	106,70	500,00	200,00	106,70	
1/320000-582100	Betriebliche Mitarbeitervorsorge	2212	3212	20	3	100,00	100,00	1,60	100,00	100,00	1,60	
1/320000-588000	Kommunalsteuer	2212	3212	20	3	100,00	100,00	22,96	100,00	100,00	22,96	
1/320000-618000	Instandhaltung Einrichtung	2224	3224	24	1	10 000,00	7 000,00	5 046,00	10 000,00	7 000,00	5 046,00	
1/320000-680000	Planmäßige Abschreibung	2226				4 300,00	4 500,00	4 630,77	0,00	0,00	0,00	
1/320000-720000	Schulumlage Musikschulverband	2225	3225	24	1	724 000,00	689 000,00	599 500,00	724 000,00	689 000,00	599 500,00	
1/320000-728000	Entgelte für sonstige Leistungen	2225	3225	24	1	3 000,00	2 500,00	2 306,25	3 000,00	2 500,00	2 306,25	
1/320000-728200	Sonstige Veranstaltungen Musicals	2225	3225	24	1	0,00	1 000,00	1 424,70	0,00	1 000,00	1 424,70	
1/320000-728800	Bauhofleistungen	2225	3225	24	22	1 000,00	500,00	2 587,50	1 000,00	500,00	2 587,50	
1/320000-729600	Kostenanteil Schulzentrum	2225	3225	24	22	268 000,00	278 000,00	300 975,43	268 000,00	278 000,00	300 975,43	
<b>SU 22 / 32</b>	<b>Summe Aufwendungen / Auszahlungen operative Gebarung</b>					<b>1 018 400,00</b>	<b>986 400,00</b>	<b>918 845,77</b>	<b>1 014 100,00</b>	<b>981 900,00</b>	<b>914 215,00</b>	
<b>SA 0 / SA 1</b>	<b>(0) Nettoergebnis (21 - 22) / (1) Geldfluss operative Gebarung (31 - 32)</b>					<b>-1 017 200,00</b>	<b>-984 400,00</b>	<b>-918 845,77</b>	<b>-1 012 900,00</b>	<b>-979 900,00</b>	<b>-914 215,00</b>	
<b>SA01</b>	<b>Saldo (01) Haushaltsrücklagen (230 - 240)</b>					<b>0,00</b>	<b>0,00</b>	<b>0,00</b>	<b>0,00</b>	<b>0,00</b>	<b>0,00</b>	
<b>SA00</b>	<b>Saldo (00) Nettoergebnis nach Haushaltsrücklagen (Saldo 0 + Saldo 01)</b>					<b>-1 017 200,00</b>	<b>-984 400,00</b>	<b>-918 845,77</b>				
<b>Investive Gebarung</b>												
<b>SU 33</b>	<b>Summe Einzahlungen investive Gebarung</b>								<b>0,00</b>	<b>0,00</b>	<b>0,00</b>	
1/320000-042000	Ankauf Instrumente		3415	2 41	1	0,00	0,00	0,00	6 000,00	21 500,00	6 346,90	
<b>SU 34</b>	<b>Summe Auszahlungen investive Gebarung</b>								<b>6 000,00</b>	<b>21 500,00</b>	<b>6 346,90</b>	
<b>SA2</b>	<b>Saldo (2) Geldfluss aus der Investiven Gebarung (33 - 34)</b>								<b>-6 000,00</b>	<b>-21 500,00</b>	<b>-6 346,90</b>	
<b>SA3</b>	<b>Saldo (3) Nettofinanzierungssaldo (Saldo 1 + Saldo 2)</b>								<b>-1 018 900,00</b>	<b>-1 001 400,00</b>	<b>-920 561,90</b>	
<b>Finanzierungstätigkeit</b>												
<b>SU 35</b>	<b>Summe Einzahlungen aus der Finanzierungstätigkeit</b>								<b>0,00</b>	<b>0,00</b>	<b>0,00</b>	
<b>SU 36</b>	<b>Summe Auszahlungen aus der Finanzierungstätigkeit</b>								<b>0,00</b>	<b>0,00</b>	<b>0,00</b>	



		MVAG		VC QU	AOB	Ergebnisvoranschlag			Finanzierungsvoranschlag		
		EH	FH			VA 2025	VA 2024	RA 2023	VA 2025	VA 2024	RA 2023
<b>SA4</b>	<b>Saldo (4) Geldfluss aus der Finanzierungstätigkeit (35 – 36)</b>								<b>0,00</b>	<b>0,00</b>	<b>0,00</b>
<b>SA5</b>	<b>Saldo (5) Geldfluss aus der voranschlagswirksamen Gebarung (Saldo 3 + Saldo 4)</b>								<b>-1 018 900,00</b>	<b>-1 001 400,00</b>	<b>-920 561,90</b>
<b>322</b>	<b>Maßnahmen zur Förderung der Musikpflege</b>										
<b>322000</b>	<b>Massnahmen Musikpflege</b>										
<b>Operative Gebarung</b>											
2/322000+810000	Eintrittsgelder	2114	3114	13	1	75 000,00	70 000,00	79 974,25	75 000,00	70 000,00	79 974,25
2/322000+810300	Eintrittsgelder Klangraum im Herbst	2114	3114	13	1	8 000,00	8 000,00	7 720,35	8 000,00	8 000,00	7 720,35
<b>SU 21 / 31</b>	<b>Summe Erträge / Einzahlungen operative Gebarung</b>					<b>83 000,00</b>	<b>78 000,00</b>	<b>87 694,60</b>	<b>83 000,00</b>	<b>78 000,00</b>	<b>87 694,60</b>
1/322000-457000	Druckwerke	2221	3221	23	1	11 000,00	11 000,00	10 759,68	11 000,00	11 000,00	10 759,68
1/322000-523000	Fallweise Bedienstete	2211	3211	20	3	500,00	500,00	244,54	500,00	500,00	244,54
1/322000-565000	Mehrleistungsvergütungen	2211	3211	20	3	1 000,00	2 000,00	0,00	1 000,00	2 000,00	0,00
1/322000-580000	DGB zum Ausgleichsfonds für Familienbeihilfen	2212	3212	20	3	100,00	100,00	0,00	100,00	100,00	0,00
1/322000-582000	Dienstgeberbeiträge zur sozialen Sicherheit	2212	3212	20	3	600,00	600,00	40,55	600,00	600,00	40,55
1/322000-582100	Betriebliche Mitarbeitervorsorge	2212	3212	20	3	100,00	100,00	3,60	100,00	100,00	3,60
1/322000-588000	Kommunalsteuer	2212	3212	20	3	100,00	100,00	7,34	100,00	100,00	7,34
1/322000-630000	Postdienste	2222	3222	24	1	2 500,00	2 000,00	4 980,17	2 500,00	2 000,00	4 980,17
1/322000-700000	Mieten	2223	3223	24	1	9 000,00	7 000,00	7 954,00	9 000,00	7 000,00	7 954,00
1/322000-710000	Öffentliche Abgaben (AKM)	2225	3225	24	1	5 000,00	5 000,00	5 521,31	5 000,00	5 000,00	5 521,31
1/322000-710100	Lustbarkeitsabgabe	2225	3225	24	1	5 000,00	5 000,00	3 328,02	5 000,00	5 000,00	3 328,02
1/322000-728300	div. Veranstaltungen/Konzerte	2225	3225	24	1	100 000,00	100 000,00	93 342,56	100 000,00	100 000,00	93 342,56
1/322000-728500	Klangraum im Herbst	2225	3225	24	1	15 000,00	15 000,00	15 000,00	15 000,00	15 000,00	15 000,00
1/322000-728800	Bauhofleistungen	2225	3225	24	1	7 000,00	7 000,00	3 975,00	7 000,00	7 000,00	3 975,00
1/322000-757000	Subvention Kammerorchester	2234	3234	27	1	5 500,00	5 500,00	5 500,00	5 500,00	5 500,00	5 500,00
1/322000-757100	Subvention Musikkapellen	2234	3234	27	1	25 000,00	25 000,00	25 000,00	25 000,00	25 000,00	25 000,00
1/322000-757200	Subvention Jagdhornvereine	2234	3234	27	1	3 500,00	3 500,00	3 000,00	3 500,00	3 500,00	3 000,00
1/322000-757400	A.o. Subventionen	2234	3234	27	1	0,00	3 500,00	1 304,48	0,00	3 500,00	1 304,48
<b>SU 22 / 32</b>	<b>Summe Aufwendungen / Auszahlungen operative Gebarung</b>					<b>190 900,00</b>	<b>192 900,00</b>	<b>179 961,25</b>	<b>190 900,00</b>	<b>192 900,00</b>	<b>179 961,25</b>
<b>SA 0 / SA 1</b>	<b>(0) Nettoergebnis (21 - 22) / (1) Geldfluss operative Gebarung (31 – 32)</b>					<b>-107 900,00</b>	<b>-114 900,00</b>	<b>-92 266,65</b>	<b>-107 900,00</b>	<b>-114 900,00</b>	<b>-92 266,65</b>
<b>SA01</b>	<b>Saldo (01) Haushaltsrücklagen (230 - 240)</b>					<b>0,00</b>	<b>0,00</b>	<b>0,00</b>	<b>0,00</b>	<b>0,00</b>	<b>0,00</b>
<b>SA00</b>	<b>Saldo (00) Nettoergebnis nach Haushaltsrücklagen (Saldo 0 + Saldo 01)</b>					<b>-107 900,00</b>	<b>-114 900,00</b>	<b>-92 266,65</b>			
<b>Investive Gebarung</b>											
<b>SU 33</b>	<b>Summe Einzahlungen investive Gebarung</b>								<b>0,00</b>	<b>0,00</b>	<b>0,00</b>
<b>SU 34</b>	<b>Summe Auszahlungen investive Gebarung</b>								<b>0,00</b>	<b>0,00</b>	<b>0,00</b>
<b>SA2</b>	<b>Saldo (2) Geldfluss aus der Investiven Gebarung (33 – 34)</b>								<b>0,00</b>	<b>0,00</b>	<b>0,00</b>
<b>SA3</b>	<b>Saldo (3) Nettofinanzierungssaldo (Saldo 1 + Saldo 2)</b>								<b>-107 900,00</b>	<b>-114 900,00</b>	<b>-92 266,65</b>

	MVAG	VC QU	AOB	Ergebnisvoranschlag			Finanzierungsvoranschlag			
				EH	FH	VA 2025	VA 2024	RA 2023	VA 2025	VA 2024
<b>Finanzierungstätigkeit</b>										
SU 35								0,00	0,00	0,00
SU 36								0,00	0,00	0,00
SA4								0,00	0,00	0,00
SA5								-107 900,00	-114 900,00	-92 266,65
<b>324 Maßnahmen zur Förderung der darstellenden Kunst</b>										
<b>324000 Förderung darst. Kunst</b>										
<b>Operative Gebarung</b>										
SU 21 / 31								0,00	0,00	0,00
1/324000-728800								3 000,00	3 000,00	2 943,75
1/324000-757000								4 000,00	2 500,00	2 000,00
SU 22 / 32								7 000,00	5 500,00	4 943,75
SA 0 / SA 1								-7 000,00	-5 500,00	-4 943,75
SA01								0,00	0,00	0,00
SA00								-7 000,00	-5 500,00	-4 943,75
<b>Investive Gebarung</b>										
SU 33								0,00	0,00	0,00
SU 34								0,00	0,00	0,00
SA2								0,00	0,00	0,00
SA3								-7 000,00	-5 500,00	-4 943,75
<b>Finanzierungstätigkeit</b>										
SU 35								0,00	0,00	0,00
SU 36								0,00	0,00	0,00
SA4								0,00	0,00	0,00
SA5								-7 000,00	-5 500,00	-4 943,75
<b>36 Heimatpflege</b>										
<b>360 Heimatmuseen</b>										
<b>360100 5-Elemente-Museum</b>										
<b>Operative Gebarung</b>										
2/360100+810000								15 000,00	15 000,00	16 410,74
2/360100+816000								3 000,00	2 500,00	2 834,83
2/360100+829000								100,00	100,00	314,43
SU 21 / 31								18 100,00	17 600,00	19 560,00
1/360100-400000								1 500,00	1 500,00	1 893,12
1/360100-454000								2 000,00	1 800,00	2 303,87

		MVAG		VC QU	AOB	Ergebnisvoranschlag			Finanzierungsvoranschlag		
		EH	FH			VA 2025	VA 2024	RA 2023	VA 2025	VA 2024	RA 2023
1/360100-457000	Druckwerke	2221	3221	23	1	900,00	600,00	630,00	900,00	600,00	630,00
1/360100-600000	Strom	2222	3222	24	22	20 000,00	22 000,00	39 930,37	20 000,00	22 000,00	39 930,37
1/360100-600300	Wärmelieferung	2222	3222	24	22	9 000,00	10 000,00	13 528,05	9 000,00	10 000,00	13 528,05
1/360100-614000	Instandhaltung Gebäude	2224	3224	24	22	22 000,00	22 000,00	30 350,38	22 000,00	22 000,00	28 962,16
1/360100-618000	Instandhaltung Einrichtung	2224	3224	24	22	300,00	300,00	12,58	300,00	300,00	12,58
1/360100-619000	Instandhaltung Sonderanlagen	2224	3224	24	1	500,00	700,00	0,00	500,00	700,00	0,00
1/360100-631000	Telekommunikationsdienste	2222	3222	24	5	0,00	200,00	-12,74	0,00	200,00	-12,74
1/360100-670000	Versicherungen	2222	3222	24	22	7 400,00	7 400,00	6 930,79	7 400,00	7 400,00	6 930,79
1/360100-680000	Planmäßige Abschreibung	2226				21 600,00	21 800,00	22 120,99	0,00	0,00	0,00
1/360100-710000	Öffentliche Abgaben gem. FAG	2225	3225	24	22	1 000,00	1 500,00	976,02	1 000,00	1 500,00	976,02
1/360100-711000	Gebühren für die Benützung von Gemeindeeinrichtungen gem. FAG	2225	3225	24	22	12 000,00	12 000,00	13 626,53	12 000,00	12 000,00	13 626,53
1/360100-728000	Entgelte für sonstige Leistungen	2225	3225	24	1	5 000,00	5 000,00	10 209,99	5 000,00	5 000,00	10 209,99
1/360100-728800	Bauhofleistungen	2225	3225	24	22	3 000,00	3 500,00	300,00	3 000,00	3 500,00	300,00
1/360100-729000	Div. Führungen	2225	3225	24	1	1 500,00	1 500,00	994,00	1 500,00	1 500,00	994,00
<b>SU 22 / 32</b>	<b>Summe Aufwendungen / Auszahlungen operative Gebarung</b>					<b>107 700,00</b>	<b>111 800,00</b>	<b>143 793,95</b>	<b>86 100,00</b>	<b>90 000,00</b>	<b>120 284,74</b>
<b>SA 0 / SA 1</b>	<b>(0) Nettoergebnis (21 - 22) / (1) Geldfluss operative Gebarung (31 - 32)</b>					<b>-89 600,00</b>	<b>-94 200,00</b>	<b>-124 233,95</b>	<b>-68 000,00</b>	<b>-72 400,00</b>	<b>-100 724,74</b>
<b>SA01</b>	<b>Saldo (01) Haushaltsrücklagen (230 - 240)</b>					<b>0,00</b>	<b>0,00</b>	<b>0,00</b>	<b>0,00</b>	<b>0,00</b>	<b>0,00</b>
<b>SA00</b>	<b>Saldo (00) Nettoergebnis nach Haushaltsrücklagen (Saldo 0 + Saldo 01)</b>					<b>-89 600,00</b>	<b>-94 200,00</b>	<b>-124 233,95</b>			
<b>Investive Gebarung</b>											
<b>SU 33</b>	<b>Summe Einzahlungen investive Gebarung</b>								<b>0,00</b>	<b>0,00</b>	<b>0,00</b>
1/360100-042000	Betriebsausstattung		3415	2 41	1	0,00	0,00	0,00	1 500,00	1 500,00	0,00
<b>SU 34</b>	<b>Summe Auszahlungen investive Gebarung</b>								<b>1 500,00</b>	<b>1 500,00</b>	<b>0,00</b>
<b>SA2</b>	<b>Saldo (2) Geldfluss aus der Investiven Gebarung (33 - 34)</b>								<b>-1 500,00</b>	<b>-1 500,00</b>	<b>0,00</b>
<b>SA3</b>	<b>Saldo (3) Nettofinanzierungssaldo (Saldo 1 + Saldo 2)</b>								<b>-69 500,00</b>	<b>-73 900,00</b>	<b>-100 724,74</b>
<b>Finanzierungstätigkeit</b>											
<b>SU 35</b>	<b>Summe Einzahlungen aus der Finanzierungstätigkeit</b>								<b>0,00</b>	<b>0,00</b>	<b>0,00</b>
<b>SU 36</b>	<b>Summe Auszahlungen aus der Finanzierungstätigkeit</b>								<b>0,00</b>	<b>0,00</b>	<b>0,00</b>
<b>SA4</b>	<b>Saldo (4) Geldfluss aus der Finanzierungstätigkeit (35 - 36)</b>								<b>0,00</b>	<b>0,00</b>	<b>0,00</b>
<b>SA5</b>	<b>Saldo (5) Geldfluss aus der voranschlagswirksamen Gebarung (Saldo 3 + Saldo 4)</b>								<b>-69 500,00</b>	<b>-73 900,00</b>	<b>-100 724,74</b>
<b>360200</b>	<b>Museales Schaukraftwerk "Schwellöd"</b>										
<b>Operative Gebarung</b>											
<b>SU 21 / 31</b>	<b>Summe Erträge / Einzahlungen operative Gebarung</b>					<b>0,00</b>	<b>0,00</b>	<b>0,00</b>	<b>0,00</b>	<b>0,00</b>	<b>0,00</b>
1/360200-400000	Geringwertige Wirtschaftsgüter	2221	3221	23	11	800,00	800,00	549,17	800,00	800,00	549,17
1/360200-457000	Druckwerke	2221	3221	23	11	1 000,00	1 000,00	972,78	1 000,00	1 000,00	972,78
1/360200-600000	Strom	2222	3222	24	11	1 000,00	1 000,00	-1 054,88	1 000,00	1 000,00	154,58
1/360200-600100	Gasbezug	2222	3222	24	11	2 000,00	2 000,00	702,64	2 000,00	2 000,00	702,64

		MVAG		VC QU	AOB	Ergebnisvoranschlag			Finanzierungsvoranschlag		
		EH	FH			VA 2025	VA 2024	RA 2023	VA 2025	VA 2024	RA 2023
1/360200-614000	Instandhaltung Gebäude	2224	3224	24	11	1 500,00	12 500,00	521,37	1 500,00	12 500,00	521,37
1/360200-618000	Instandhaltung Einrichtung	2224	3224	24	11	500,00	600,00	0,00	500,00	600,00	0,00
1/360200-630000	Postdienste	2222	3222	24	11	100,00	100,00	0,00	100,00	100,00	0,00
1/360200-670000	Versicherungen	2222	3222	24	11	2 000,00	2 000,00	1 923,71	2 000,00	2 000,00	1 923,71
1/360200-680000	Planmäßige Abschreibung	2226				4 500,00	4 500,00	4 535,21	0,00	0,00	0,00
1/360200-710000	Öffentliche Abgaben gem. FAG	2225	3225	24	11	1 200,00	1 200,00	1 311,98	1 200,00	1 200,00	1 285,80
1/360200-728800	Bauhofleistungen	2225	3225	24	11	5 000,00	5 000,00	1 856,25	5 000,00	5 000,00	1 856,25
1/360200-729000	Sonstige Ausgaben	2225	3225	24	11	800,00	1 000,00	197,50	800,00	1 000,00	197,50
<b>SU 22 / 32</b>	<b>Summe Aufwendungen / Auszahlungen operative Gebarung</b>					<b>20 400,00</b>	<b>31 700,00</b>	<b>11 515,73</b>	<b>15 900,00</b>	<b>27 200,00</b>	<b>8 163,80</b>
<b>SA 0 / SA 1</b>	<b>(0) Nettoergebnis (21 - 22) / (1) Geldfluss operative Gebarung (31 - 32)</b>					<b>-20 400,00</b>	<b>-31 700,00</b>	<b>-11 515,73</b>	<b>-15 900,00</b>	<b>-27 200,00</b>	<b>-8 163,80</b>
<b>SA01</b>	<b>Saldo (01) Haushaltsrücklagen (230 - 240)</b>					<b>0,00</b>	<b>0,00</b>	<b>0,00</b>	<b>0,00</b>	<b>0,00</b>	<b>0,00</b>
<b>SA00</b>	<b>Saldo (00) Nettoergebnis nach Haushaltsrücklagen (Saldo 0 + Saldo 01)</b>					<b>-20 400,00</b>	<b>-31 700,00</b>	<b>-11 515,73</b>			
<b>Investive Gebarung</b>											
<b>SU 33</b>	<b>Summe Einzahlungen investive Gebarung</b>								<b>0,00</b>	<b>0,00</b>	<b>0,00</b>
<b>SU 34</b>	<b>Summe Auszahlungen investive Gebarung</b>								<b>0,00</b>	<b>0,00</b>	<b>0,00</b>
<b>SA2</b>	<b>Saldo (2) Geldfluss aus der Investiven Gebarung (33 - 34)</b>								<b>0,00</b>	<b>0,00</b>	<b>0,00</b>
<b>SA3</b>	<b>Saldo (3) Nettofinanzierungssaldo (Saldo 1 + Saldo 2)</b>								<b>-15 900,00</b>	<b>-27 200,00</b>	<b>-8 163,80</b>
<b>Finanzierungstätigkeit</b>											
<b>SU 35</b>	<b>Summe Einzahlungen aus der Finanzierungstätigkeit</b>								<b>0,00</b>	<b>0,00</b>	<b>0,00</b>
<b>SU 36</b>	<b>Summe Auszahlungen aus der Finanzierungstätigkeit</b>								<b>0,00</b>	<b>0,00</b>	<b>0,00</b>
<b>SA4</b>	<b>Saldo (4) Geldfluss aus der Finanzierungstätigkeit (35 - 36)</b>								<b>0,00</b>	<b>0,00</b>	<b>0,00</b>
<b>SA5</b>	<b>Saldo (5) Geldfluss aus der voranschlagswirksamen Gebarung (Saldo 3 + Saldo 4)</b>								<b>-15 900,00</b>	<b>-27 200,00</b>	<b>-8 163,80</b>
<b>360300</b>	<b>Stadt-, Schloss- u. Ybbsturm</b>										
<b>Operative Gebarung</b>											
<b>SU 21 / 31</b>	<b>Summe Erträge / Einzahlungen operative Gebarung</b>					<b>0,00</b>	<b>0,00</b>	<b>0,00</b>	<b>0,00</b>	<b>0,00</b>	<b>0,00</b>
1/360300-600000	Strom	2222	3222	24	22	1 400,00	2 000,00	294,19	1 400,00	2 000,00	294,19
1/360300-614000	Instandhaltung Gebäude	2224	3224	24	22	6 500,00	6 500,00	7 230,13	6 500,00	6 500,00	7 475,85
1/360300-650000	Zinsen Finanzschulden Inland	2241	3241	25	21	300,00	400,00	62,88	300,00	400,00	62,88
1/360300-670000	Versicherungen	2222	3222	24	22	1 200,00	1 100,00	839,07	1 200,00	1 100,00	839,07
1/360300-680000	Planmäßige Abschreibung	2226				200,00	0,00	109,82	0,00	0,00	0,00
1/360300-728800	Bauhofleistungen	2225	3225	24	22	4 000,00	4 500,00	5 325,00	4 000,00	4 500,00	5 325,00
<b>SU 22 / 32</b>	<b>Summe Aufwendungen / Auszahlungen operative Gebarung</b>					<b>13 600,00</b>	<b>14 500,00</b>	<b>13 861,09</b>	<b>13 400,00</b>	<b>14 500,00</b>	<b>13 996,99</b>
<b>SA 0 / SA 1</b>	<b>(0) Nettoergebnis (21 - 22) / (1) Geldfluss operative Gebarung (31 - 32)</b>					<b>-13 600,00</b>	<b>-14 500,00</b>	<b>-13 861,09</b>	<b>-13 400,00</b>	<b>-14 500,00</b>	<b>-13 996,99</b>
<b>SA01</b>	<b>Saldo (01) Haushaltsrücklagen (230 - 240)</b>					<b>0,00</b>	<b>0,00</b>	<b>0,00</b>	<b>0,00</b>	<b>0,00</b>	<b>0,00</b>
<b>SA00</b>	<b>Saldo (00) Nettoergebnis nach Haushaltsrücklagen (Saldo 0 + Saldo 01)</b>					<b>-13 600,00</b>	<b>-14 500,00</b>	<b>-13 861,09</b>			
<b>Investive Gebarung</b>											
<b>SU 33</b>	<b>Summe Einzahlungen investive Gebarung</b>								<b>0,00</b>	<b>0,00</b>	<b>0,00</b>

		MVAG		VC QU	AOB	Ergebnisvoranschlag			Finanzierungsvoranschlag		
		EH	FH			VA 2025	VA 2024	RA 2023	VA 2025	VA 2024	RA 2023
5/360300-010000	Instandsetzung Gebäude	3413	1	40	22	0,00	0,00	0,00	0,00	0,00	10 981,50
<b>SU 34</b>	<b>Summe Auszahlungen investive Gebarung</b>								<b>0,00</b>	<b>0,00</b>	<b>10 981,50</b>
<b>SA2</b>	<b>Saldo (2) Geldfluss aus der Investiven Gebarung (33 – 34)</b>								<b>0,00</b>	<b>0,00</b>	<b>-10 981,50</b>
<b>SA3</b>	<b>Saldo (3) Nettofinanzierungssaldo (Saldo 1 + Saldo 2)</b>								<b>-13 400,00</b>	<b>-14 500,00</b>	<b>-24 978,49</b>
<b>Finanzierungstätigkeit</b>											
6/360300+346000	Schuldaufnahme Finanzunternehmungen	3514	1	55	21	0,00	0,00	0,00	0,00	0,00	10 981,50
<b>SU 35</b>	<b>Summe Einzahlungen aus der Finanzierungstätigkeit</b>								<b>0,00</b>	<b>0,00</b>	<b>10 981,50</b>
1/360300-346000	Schuldrückzahlung Finanzunternehmungen	3614		65	21	0,00	0,00	0,00	2 200,00	10 700,00	8 448,34
<b>SU 36</b>	<b>Summe Auszahlungen aus der Finanzierungstätigkeit</b>								<b>2 200,00</b>	<b>10 700,00</b>	<b>8 448,34</b>
<b>SA4</b>	<b>Saldo (4) Geldfluss aus der Finanzierungstätigkeit (35 – 36)</b>								<b>-2 200,00</b>	<b>-10 700,00</b>	<b>2 533,16</b>
<b>SA5</b>	<b>Saldo (5) Geldfluss aus der voranschlagswirksamen Gebarung (Saldo 3 + Saldo 4)</b>								<b>-15 600,00</b>	<b>-25 200,00</b>	<b>-22 445,33</b>
<b>362</b>	<b>Denkmalpflege</b>										
<b>362000</b>	<b>Denkmalpflege</b>										
<b>Operative Gebarung</b>											
<b>SU 21 / 31</b>	<b>Summe Erträge / Einzahlungen operative Gebarung</b>					<b>0,00</b>	<b>0,00</b>	<b>0,00</b>	<b>0,00</b>	<b>0,00</b>	<b>0,00</b>
1/362000-610000	Instandhaltung Grünanlagen	2224	3224	24	22	0,00	0,00	22,22	0,00	0,00	22,22
1/362000-619000	Instandhaltung Sonderanlagen	2224	3224	24	22	3 000,00	3 000,00	4 830,50	3 000,00	3 000,00	2 330,50
1/362000-680000	Planmäßige Abschreibung	2226				4 000,00	4 000,00	4 032,58	0,00	0,00	0,00
1/362000-728800	Bauhofleistungen	2225	3225	24	22	2 500,00	2 500,00	5 175,00	2 500,00	2 500,00	5 175,00
<b>SU 22 / 32</b>	<b>Summe Aufwendungen / Auszahlungen operative Gebarung</b>					<b>9 500,00</b>	<b>9 500,00</b>	<b>14 060,30</b>	<b>5 500,00</b>	<b>5 500,00</b>	<b>7 527,72</b>
<b>SA 0 / SA 1</b>	<b>(0) Nettoergebnis (21 - 22) / (1) Geldfluss operative Gebarung (31 – 32)</b>					<b>-9 500,00</b>	<b>-9 500,00</b>	<b>-14 060,30</b>	<b>-5 500,00</b>	<b>-5 500,00</b>	<b>-7 527,72</b>
<b>SA01</b>	<b>Saldo (01) Haushaltsrücklagen (230 - 240)</b>					<b>0,00</b>	<b>0,00</b>	<b>0,00</b>	<b>0,00</b>	<b>0,00</b>	<b>0,00</b>
<b>SA00</b>	<b>Saldo (00) Nettoergebnis nach Haushaltsrücklagen (Saldo 0 + Saldo 01)</b>					<b>-9 500,00</b>	<b>-9 500,00</b>	<b>-14 060,30</b>			
<b>Investive Gebarung</b>											
<b>SU 33</b>	<b>Summe Einzahlungen investive Gebarung</b>								<b>0,00</b>	<b>0,00</b>	<b>0,00</b>
<b>SU 34</b>	<b>Summe Auszahlungen investive Gebarung</b>								<b>0,00</b>	<b>0,00</b>	<b>0,00</b>
<b>SA2</b>	<b>Saldo (2) Geldfluss aus der Investiven Gebarung (33 – 34)</b>								<b>0,00</b>	<b>0,00</b>	<b>0,00</b>
<b>SA3</b>	<b>Saldo (3) Nettofinanzierungssaldo (Saldo 1 + Saldo 2)</b>								<b>-5 500,00</b>	<b>-5 500,00</b>	<b>-7 527,72</b>
<b>Finanzierungstätigkeit</b>											
<b>SU 35</b>	<b>Summe Einzahlungen aus der Finanzierungstätigkeit</b>								<b>0,00</b>	<b>0,00</b>	<b>0,00</b>
<b>SU 36</b>	<b>Summe Auszahlungen aus der Finanzierungstätigkeit</b>								<b>0,00</b>	<b>0,00</b>	<b>0,00</b>
<b>SA4</b>	<b>Saldo (4) Geldfluss aus der Finanzierungstätigkeit (35 – 36)</b>								<b>0,00</b>	<b>0,00</b>	<b>0,00</b>
<b>SA5</b>	<b>Saldo (5) Geldfluss aus der voranschlagswirksamen Gebarung (Saldo 3 + Saldo 4)</b>								<b>-5 500,00</b>	<b>-5 500,00</b>	<b>-7 527,72</b>

		MVAG		VC QU	AOB	Ergebnisvoranschlag			Finanzierungsvoranschlag			
		EH	FH			VA 2025	VA 2024	RA 2023	VA 2025	VA 2024	RA 2023	
<b>363</b>	<b>Altstadterhaltung und Ortsbildpflege</b>											
<b>363000</b>	<b>Altstadterhaltung</b>											
<b>Operative Gebarung</b>												
<b>SU 21 / 31</b>	<b>Summe Erträge / Einzahlungen operative Gebarung</b>					<b>0,00</b>	<b>0,00</b>	<b>0,00</b>	<b>0,00</b>	<b>0,00</b>	<b>0,00</b>	<b>0,00</b>
1/363000-757000	Dorferneuerungsvereine - Subventionen 2234 3234 27 1					7 000,00	7 000,00	7 000,00	7 000,00	7 000,00	7 000,00	7 000,00
1/363000-757200	Dorferneuerungsvereine - a.o. Subvention 2234 3234 27 1					0,00	2 500,00	31 235,46	0,00	33 500,00	316,81	
<b>SU 22 / 32</b>	<b>Summe Aufwendungen / Auszahlungen operative Gebarung</b>					<b>7 000,00</b>	<b>9 500,00</b>	<b>38 235,46</b>	<b>7 000,00</b>	<b>40 500,00</b>	<b>7 316,81</b>	
<b>SA 0 / SA 1</b>	<b>(0) Nettoergebnis (21 - 22) / (1) Geldfluss operative Gebarung (31 - 32)</b>					<b>-7 000,00</b>	<b>-9 500,00</b>	<b>-38 235,46</b>	<b>-7 000,00</b>	<b>-40 500,00</b>	<b>-7 316,81</b>	
<b>SA01</b>	<b>Saldo (01) Haushaltsrücklagen (230 - 240)</b>					<b>0,00</b>	<b>0,00</b>	<b>0,00</b>	<b>0,00</b>	<b>0,00</b>	<b>0,00</b>	
<b>SA00</b>	<b>Saldo (00) Nettoergebnis nach Haushaltsrücklagen (Saldo 0 + Saldo 01)</b>					<b>-7 000,00</b>	<b>-9 500,00</b>	<b>-38 235,46</b>				
<b>Investive Gebarung</b>												
<b>SU 33</b>	<b>Summe Einzahlungen investive Gebarung</b>								<b>0,00</b>	<b>0,00</b>	<b>0,00</b>	
<b>SU 34</b>	<b>Summe Auszahlungen investive Gebarung</b>								<b>0,00</b>	<b>0,00</b>	<b>0,00</b>	
<b>SA2</b>	<b>Saldo (2) Geldfluss aus der Investiven Gebarung (33 - 34)</b>								<b>0,00</b>	<b>0,00</b>	<b>0,00</b>	
<b>SA3</b>	<b>Saldo (3) Nettofinanzierungssaldo (Saldo 1 + Saldo 2)</b>								<b>-7 000,00</b>	<b>-40 500,00</b>	<b>-7 316,81</b>	
<b>Finanzierungstätigkeit</b>												
<b>SU 35</b>	<b>Summe Einzahlungen aus der Finanzierungstätigkeit</b>								<b>0,00</b>	<b>0,00</b>	<b>0,00</b>	
<b>SU 36</b>	<b>Summe Auszahlungen aus der Finanzierungstätigkeit</b>								<b>0,00</b>	<b>0,00</b>	<b>0,00</b>	
<b>SA4</b>	<b>Saldo (4) Geldfluss aus der Finanzierungstätigkeit (35 - 36)</b>								<b>0,00</b>	<b>0,00</b>	<b>0,00</b>	
<b>SA5</b>	<b>Saldo (5) Geldfluss aus der voranschlagswirksamen Gebarung (Saldo 3 + Saldo 4)</b>								<b>-7 000,00</b>	<b>-40 500,00</b>	<b>-7 316,81</b>	
<b>363100</b>	<b>Stadterneuerung</b>											
<b>Operative Gebarung</b>												
<b>SU 21 / 31</b>	<b>Summe Erträge / Einzahlungen operative Gebarung</b>					<b>0,00</b>	<b>0,00</b>	<b>0,00</b>	<b>0,00</b>	<b>0,00</b>	<b>0,00</b>	<b>0,00</b>
1/363100-728000	Leitsystem ländl. Raum 2225 3225 24 12					0,00	0,00	24 785,17	0,00	0,00	24 785,17	
1/363100-728800	Bauhofleistungen 2225 3225 24 12					1 500,00	2 000,00	562,50	1 500,00	2 000,00	562,50	
1/363100-757000	Landjugend Projekt "Marathon" 2234 3234 27 1					5 000,00	5 000,00	0,00	5 000,00	5 000,00	0,00	
<b>SU 22 / 32</b>	<b>Summe Aufwendungen / Auszahlungen operative Gebarung</b>					<b>6 500,00</b>	<b>7 000,00</b>	<b>25 347,67</b>	<b>6 500,00</b>	<b>7 000,00</b>	<b>25 347,67</b>	
<b>SA 0 / SA 1</b>	<b>(0) Nettoergebnis (21 - 22) / (1) Geldfluss operative Gebarung (31 - 32)</b>					<b>-6 500,00</b>	<b>-7 000,00</b>	<b>-25 347,67</b>	<b>-6 500,00</b>	<b>-7 000,00</b>	<b>-25 347,67</b>	
<b>SA01</b>	<b>Saldo (01) Haushaltsrücklagen (230 - 240)</b>					<b>0,00</b>	<b>0,00</b>	<b>0,00</b>	<b>0,00</b>	<b>0,00</b>	<b>0,00</b>	
<b>SA00</b>	<b>Saldo (00) Nettoergebnis nach Haushaltsrücklagen (Saldo 0 + Saldo 01)</b>					<b>-6 500,00</b>	<b>-7 000,00</b>	<b>-25 347,67</b>				
<b>Investive Gebarung</b>												
<b>SU 33</b>	<b>Summe Einzahlungen investive Gebarung</b>								<b>0,00</b>	<b>0,00</b>	<b>0,00</b>	
<b>SU 34</b>	<b>Summe Auszahlungen investive Gebarung</b>								<b>0,00</b>	<b>0,00</b>	<b>0,00</b>	
<b>SA2</b>	<b>Saldo (2) Geldfluss aus der Investiven Gebarung (33 - 34)</b>								<b>0,00</b>	<b>0,00</b>	<b>0,00</b>	
<b>SA3</b>	<b>Saldo (3) Nettofinanzierungssaldo (Saldo 1 + Saldo 2)</b>								<b>-6 500,00</b>	<b>-7 000,00</b>	<b>-25 347,67</b>	

	MVAG	VC QU	AOB	Ergebnisvoranschlag			Finanzierungsvoranschlag			
				EH	FH	VA 2025	VA 2024	RA 2023	VA 2025	VA 2024
<b>Finanzierungstätigkeit</b>										
SU 35								0,00	0,00	0,00
SU 36								0,00	0,00	0,00
SA4								0,00	0,00	0,00
SA5								-6 500,00	-7 000,00	-25 347,67
<b>369</b>										
<b>369000</b>										
<b>Operative Gebarung</b>										
SU 21 / 31								0,00	0,00	0,00
1/369000-400000								500,00	400,00	0,00
1/369000-459000								4 000,00	4 000,00	3 554,65
1/369000-728000								6 000,00	6 000,00	6 421,66
1/369000-728100								2 000,00	2 000,00	4 575,00
1/369000-728200								0,00	10 000,00	0,00
1/369000-728800								25 000,00	25 000,00	18 434,25
1/369000-729100								5 000,00	4 000,00	3 600,00
1/369000-729700								4 000,00	2 000,00	3 544,84
1/369000-757000								6 000,00	4 500,00	3 546,00
SU 22 / 32								52 500,00	57 900,00	43 676,40
SA 0 / SA 1								-52 500,00	-57 900,00	-43 676,40
SA01								0,00	0,00	0,00
SA00								-52 500,00	-57 900,00	-44 758,64
<b>Investive Gebarung</b>										
SU 33								0,00	0,00	0,00
SU 34								0,00	0,00	0,00
SA2								0,00	0,00	0,00
SA3								-52 500,00	-57 900,00	-43 676,40
<b>Finanzierungstätigkeit</b>										
SU 35								0,00	0,00	0,00
SU 36								0,00	0,00	0,00
SA4								0,00	0,00	0,00
SA5								-52 500,00	-57 900,00	-43 676,40

	MVAG	VC QU	AOB	Ergebnisvoranschlag			Finanzierungsvoranschlag		
				EH	FH	VA 2025	VA 2024	RA 2023	VA 2025
<b>38</b>	<b>Sonstige Kulturpflege</b>								
<b>381</b>	<b>Maßnahmen der Kulturpflege</b>								
<b>381000</b>	<b>NÖ Eisenstrasse</b>								
<b>Operative Gebarung</b>									
<b>SU 21 / 31</b>	<b>Summe Erträge / Einzahlungen operative Gebarung</b>			<b>0,00</b>	<b>0,00</b>	<b>0,00</b>	<b>0,00</b>	<b>0,00</b>	<b>0,00</b>
1/381000-680000	Planmäßige Abschreibung	2226		4 000,00	4 000,00	3 969,57	0,00	0,00	0,00
<b>SU 22 / 32</b>	<b>Summe Aufwendungen / Auszahlungen operative Gebarung</b>			<b>4 000,00</b>	<b>4 000,00</b>	<b>3 969,57</b>	<b>0,00</b>	<b>0,00</b>	<b>0,00</b>
<b>SA 0 / SA 1</b>	<b>(0) Nettoergebnis (21 - 22) / (1) Geldfluss operative Gebarung (31 - 32)</b>			<b>-4 000,00</b>	<b>-4 000,00</b>	<b>-3 969,57</b>	<b>0,00</b>	<b>0,00</b>	<b>0,00</b>
<b>SA01</b>	<b>Saldo (01) Haushaltsrücklagen (230 - 240)</b>			<b>0,00</b>	<b>0,00</b>	<b>0,00</b>	<b>0,00</b>	<b>0,00</b>	<b>0,00</b>
<b>SA00</b>	<b>Saldo (00) Nettoergebnis nach Haushaltsrücklagen (Saldo 0 + Saldo 01)</b>			<b>-4 000,00</b>	<b>-4 000,00</b>	<b>-3 969,57</b>			
<b>Investive Gebarung</b>									
<b>SU 33</b>	<b>Summe Einzahlungen investive Gebarung</b>						<b>0,00</b>	<b>0,00</b>	<b>0,00</b>
<b>SU 34</b>	<b>Summe Auszahlungen investive Gebarung</b>						<b>0,00</b>	<b>0,00</b>	<b>0,00</b>
<b>SA2</b>	<b>Saldo (2) Geldfluss aus der Investiven Gebarung (33 - 34)</b>						<b>0,00</b>	<b>0,00</b>	<b>0,00</b>
<b>SA3</b>	<b>Saldo (3) Nettofinanzierungssaldo (Saldo 1 + Saldo 2)</b>						<b>0,00</b>	<b>0,00</b>	<b>0,00</b>
<b>Finanzierungstätigkeit</b>									
<b>SU 35</b>	<b>Summe Einzahlungen aus der Finanzierungstätigkeit</b>						<b>0,00</b>	<b>0,00</b>	<b>0,00</b>
<b>SU 36</b>	<b>Summe Auszahlungen aus der Finanzierungstätigkeit</b>						<b>0,00</b>	<b>0,00</b>	<b>0,00</b>
<b>SA4</b>	<b>Saldo (4) Geldfluss aus der Finanzierungstätigkeit (35 - 36)</b>						<b>0,00</b>	<b>0,00</b>	<b>0,00</b>
<b>SA5</b>	<b>Saldo (5) Geldfluss aus der voranschlagswirksamen Gebarung (Saldo 3 + Saldo 4)</b>						<b>0,00</b>	<b>0,00</b>	<b>0,00</b>
<b>381100</b>	<b>Waidhofner Kultursommer</b>								
<b>Operative Gebarung</b>									
<b>SU 21 / 31</b>	<b>Summe Erträge / Einzahlungen operative Gebarung</b>			<b>0,00</b>	<b>0,00</b>	<b>0,00</b>	<b>0,00</b>	<b>0,00</b>	<b>0,00</b>
1/381100-457000	Druckwerke	2221	3221	23	1	3 500,00	3 500,00	3 500,00	3 500,00
1/381100-630000	Postdienste	2222	3222	24	1	500,00	0,00	639,00	639,00
1/381100-728000	Entgelte für sonstige Leistungen	2225	3225	24	1	4 500,00	3 700,00	4 500,00	2 279,90
1/381100-728100	Konviktgartenkonzerte	2225	3225	24	1	3 500,00	2 500,00	3 500,00	2 708,05
1/381100-728200	Viertelsfestival	2225	3225	24	1	2 000,00	0,00	2 000,00	0,00
1/381100-728300	Verein Klangräume	2225	3225	24	1	4 000,00	4 000,00	4 000,00	4 000,00
1/381100-728800	Bauhofleistungen	2225	3225	24	1	5 000,00	5 000,00	5 000,00	4 950,00
1/381100-757000	Subvention IFKA	2234	3234	27	1	2 500,00	2 500,00	2 500,00	2 500,00
<b>SU 22 / 32</b>	<b>Summe Aufwendungen / Auszahlungen operative Gebarung</b>			<b>25 500,00</b>	<b>21 200,00</b>	<b>20 576,95</b>	<b>25 500,00</b>	<b>21 200,00</b>	<b>20 576,95</b>
<b>SA 0 / SA 1</b>	<b>(0) Nettoergebnis (21 - 22) / (1) Geldfluss operative Gebarung (31 - 32)</b>			<b>-25 500,00</b>	<b>-21 200,00</b>	<b>-20 576,95</b>	<b>-25 500,00</b>	<b>-21 200,00</b>	<b>-20 576,95</b>
<b>SA01</b>	<b>Saldo (01) Haushaltsrücklagen (230 - 240)</b>			<b>0,00</b>	<b>0,00</b>	<b>0,00</b>	<b>0,00</b>	<b>0,00</b>	<b>0,00</b>
<b>SA00</b>	<b>Saldo (00) Nettoergebnis nach Haushaltsrücklagen (Saldo 0 + Saldo 01)</b>			<b>-25 500,00</b>	<b>-21 200,00</b>	<b>-20 576,95</b>			



		MVAG		VC QU	AOB	Ergebnisvoranschlag			Finanzierungsvoranschlag		
		EH	FH			VA 2025	VA 2024	RA 2023	VA 2025	VA 2024	RA 2023
<b>Investive Gebarung</b>											
SU 33	Summe Einzahlungen investive Gebarung								0,00	0,00	0,00
SU 34	Summe Auszahlungen investive Gebarung								0,00	0,00	0,00
SA2	Saldo (2) Geldfluss aus der Investiven Gebarung (33 – 34)								0,00	0,00	0,00
SA3	Saldo (3) Nettofinanzierungssaldo (Saldo 1 + Saldo 2)								-25 500,00	-21 200,00	-20 576,95
<b>Finanzierungstätigkeit</b>											
SU 35	Summe Einzahlungen aus der Finanzierungstätigkeit								0,00	0,00	0,00
SU 36	Summe Auszahlungen aus der Finanzierungstätigkeit								0,00	0,00	0,00
SA4	Saldo (4) Geldfluss aus der Finanzierungstätigkeit (35 – 36)								0,00	0,00	0,00
SA5	Saldo (5) Geldfluss aus der voranschlagswirksamen Gebarung (Saldo 3 + Saldo 4)								-25 500,00	-21 200,00	-20 576,95
<b>381400</b>	<b>Kunstbank Ferrum</b>										
<b>Operative Gebarung</b>											
SU 21 / 31	Summe Erträge / Einzahlungen operative Gebarung					0,00	0,00	0,00	0,00	0,00	0,00
1/381400-757000	Subvention	2234	3234	27	1	24 000,00	24 000,00	24 000,00	24 000,00	24 000,00	24 000,00
1/381400-757100	Kulturvernetzung Mostviertel	2234	3234	27	1	7 300,00	7 300,00	7 267,00	7 300,00	7 300,00	7 267,00
SU 22 / 32	Summe Aufwendungen / Auszahlungen operative Gebarung					31 300,00	31 300,00	31 267,00	31 300,00	31 300,00	31 267,00
SA 0 / SA 1	(0) Nettoergebnis (21 - 22) / (1) Geldfluss operative Gebarung (31 – 32)					-31 300,00	-31 300,00	-31 267,00	-31 300,00	-31 300,00	-31 267,00
SA01	Saldo (01) Haushaltsrücklagen (230 - 240)					0,00	0,00	0,00	0,00	0,00	0,00
SA00	Saldo (00) Nettoergebnis nach Haushaltsrücklagen (Saldo 0 + Saldo 01)					-31 300,00	-31 300,00	-31 267,00			
<b>Investive Gebarung</b>											
SU 33	Summe Einzahlungen investive Gebarung								0,00	0,00	0,00
SU 34	Summe Auszahlungen investive Gebarung								0,00	0,00	0,00
SA2	Saldo (2) Geldfluss aus der Investiven Gebarung (33 – 34)								0,00	0,00	0,00
SA3	Saldo (3) Nettofinanzierungssaldo (Saldo 1 + Saldo 2)								-31 300,00	-31 300,00	-31 267,00
<b>Finanzierungstätigkeit</b>											
SU 35	Summe Einzahlungen aus der Finanzierungstätigkeit								0,00	0,00	0,00
SU 36	Summe Auszahlungen aus der Finanzierungstätigkeit								0,00	0,00	0,00
SA4	Saldo (4) Geldfluss aus der Finanzierungstätigkeit (35 – 36)								0,00	0,00	0,00
SA5	Saldo (5) Geldfluss aus der voranschlagswirksamen Gebarung (Saldo 3 + Saldo 4)								-31 300,00	-31 300,00	-31 267,00

		MVAG		VC QU	AOB	Ergebnisvoranschlag			Finanzierungsvoranschlag			
		EH	FH			VA 2025	VA 2024	RA 2023	VA 2025	VA 2024	RA 2023	
<b>39</b>	<b>Kultus</b>											
<b>390</b>	<b>Kirchliche Angelegenheiten</b>											
<b>390000</b>	<b>Kirchliche Angelegenheiten</b>											
<b>Operative Gebarung</b>												
2/390000+868000	Opfergelder Buchenbergkapellen	2124	3124	16	22	2 000,00	2 000,00	1 651,47	2 000,00	2 000,00	1 651,47	
<b>SU 21 / 31</b>	<b>Summe Erträge / Einzahlungen operative Gebarung</b>					<b>2 000,00</b>	<b>2 000,00</b>	<b>1 651,47</b>	<b>2 000,00</b>	<b>2 000,00</b>	<b>1 651,47</b>	
1/390000-614000	Instandhaltung Gebäude	2224	3224	24	22	2 000,00	2 000,00	7 678,97	2 000,00	2 000,00	7 658,77	
1/390000-618000	Instandhaltung Einrichtung	2224	3224	24	22	500,00	500,00	0,00	500,00	500,00	0,00	
1/390000-650000	Zinsen Finanzschulden Inland	2241	3241	25	21	200,00	600,00	570,02	200,00	600,00	570,02	
1/390000-670000	Versicherungen	2222	3222	24	22	400,00	400,00	321,86	400,00	400,00	321,86	
1/390000-728000	Entgelte für sonstige Leistungen	2225	3225	24	1	2 000,00	5 000,00	0,00	2 000,00	5 000,00	0,00	
1/390000-728800	Bauhofleistungen	2225	3225	24	22	1 000,00	2 500,00	131,25	1 000,00	2 500,00	131,25	
1/390000-729000	Kirchliche Feiern	2225	3225	24	1	3 000,00	3 000,00	3 723,00	3 000,00	3 000,00	3 723,00	
1/390000-757100	A.o. Subvention	2234	3234	27	1	5 000,00	0,00	0,00	5 000,00	0,00	0,00	
<b>SU 22 / 32</b>	<b>Summe Aufwendungen / Auszahlungen operative Gebarung</b>					<b>14 100,00</b>	<b>14 000,00</b>	<b>12 425,10</b>	<b>14 100,00</b>	<b>14 000,00</b>	<b>12 404,90</b>	
<b>SA 0 / SA 1</b>	<b>(0) Nettoergebnis (21 - 22) / (1) Geldfluss operative Gebarung (31 - 32)</b>					<b>-12 100,00</b>	<b>-12 000,00</b>	<b>-10 773,63</b>	<b>-12 100,00</b>	<b>-12 000,00</b>	<b>-10 753,43</b>	
<b>SA01</b>	<b>Saldo (01) Haushaltsrücklagen (230 - 240)</b>					<b>0,00</b>	<b>0,00</b>	<b>0,00</b>	<b>0,00</b>	<b>0,00</b>	<b>0,00</b>	
<b>SA00</b>	<b>Saldo (00) Nettoergebnis nach Haushaltsrücklagen (Saldo 0 + Saldo 01)</b>					<b>-12 100,00</b>	<b>-12 000,00</b>	<b>-10 773,63</b>				
<b>Investive Gebarung</b>												
<b>SU 33</b>	<b>Summe Einzahlungen investive Gebarung</b>								<b>0,00</b>	<b>0,00</b>	<b>0,00</b>	
<b>SU 34</b>	<b>Summe Auszahlungen investive Gebarung</b>								<b>0,00</b>	<b>0,00</b>	<b>0,00</b>	
<b>SA2</b>	<b>Saldo (2) Geldfluss aus der Investiven Gebarung (33 - 34)</b>								<b>0,00</b>	<b>0,00</b>	<b>0,00</b>	
<b>SA3</b>	<b>Saldo (3) Nettofinanzierungssaldo (Saldo 1 + Saldo 2)</b>								<b>-12 100,00</b>	<b>-12 000,00</b>	<b>-10 753,43</b>	
<b>Finanzierungstätigkeit</b>												
<b>SU 35</b>	<b>Summe Einzahlungen aus der Finanzierungstätigkeit</b>								<b>0,00</b>	<b>0,00</b>	<b>0,00</b>	
1/390000-346000	Schuldrückzahlung Finanzunternehmungen	3614	65	21		0,00	0,00	0,00	7 000,00	7 000,00	7 000,00	
<b>SU 36</b>	<b>Summe Auszahlungen aus der Finanzierungstätigkeit</b>								<b>7 000,00</b>	<b>7 000,00</b>	<b>7 000,00</b>	
<b>SA4</b>	<b>Saldo (4) Geldfluss aus der Finanzierungstätigkeit (35 - 36)</b>								<b>-7 000,00</b>	<b>-7 000,00</b>	<b>-7 000,00</b>	
<b>SA5</b>	<b>Saldo (5) Geldfluss aus der voranschlagswirksamen Gebarung (Saldo 3 + Saldo 4)</b>								<b>-19 100,00</b>	<b>-19 000,00</b>	<b>-17 753,43</b>	

	MVAG	VC QU	AOB	Ergebnisvoranschlag			Finanzierungsvoranschlag		
				EH	FH	VA 2025	VA 2024	RA 2023	VA 2025
<b>4 Soziale Wohlfahrt und Wohnbauförderung</b>									
<b>40</b>	<b>Gesonderte Verwaltung</b>								
<b>400</b>	<b>Sozialamt</b>								
<b>400000</b>	<b>Sozialamt</b>								
<b>Operative Gebarung</b>									
<b>SU 21 / 31</b>	<b>Summe Erträge / Einzahlungen operative Gebarung</b>			<b>0,00</b>	<b>0,00</b>	<b>0,00</b>	<b>0,00</b>	<b>0,00</b>	<b>0,00</b>
1/400000-400000	Geringwertige Wirtschaftsgüter	2221 3221	23 14	600,00	700,00	379,37	600,00	700,00	379,37
1/400000-456000	Büromittel	2221 3221	23 14	800,00	400,00	622,22	800,00	800,00	210,08
1/400000-457000	Druckwerke	2221 3221	23 14	300,00	300,00	168,20	300,00	300,00	168,20
1/400000-510000	Geldbezüge Vb	2211 3211	20 3	184 200,00	177 300,00	150 819,52	184 200,00	177 300,00	150 819,52
1/400000-569000	Sonstige Nebengebühren	2211 3211	20 3	0,00	2 000,00	5 936,27	0,00	2 000,00	5 936,27
1/400000-580000	DGB zum Ausgleichsfonds für Familienbeihilfen	2212 3212	20 3	5 900,00	5 600,00	4 907,21	5 900,00	5 600,00	4 907,21
1/400000-582000	Dienstgeberbeiträge zur sozialen Sicherheit	2212 3212	20 3	36 900,00	35 600,00	31 477,85	36 900,00	35 600,00	31 477,85
1/400000-582100	Betriebliche Mitarbeitervorsorge	2212 3212	20 3	2 200,00	2 000,00	1 659,28	2 200,00	2 000,00	1 659,28
1/400000-591000	Dotierung von Rückstellungen für Abfertigungen	2214		2 000,00	1 900,00	2 957,16	0,00	0,00	0,00
1/400000-592000	Dotierung von Rückstellungen für Jubiläumswendungen	2214		2 500,00	2 500,00	4 545,22	0,00	0,00	0,00
1/400000-618000	Instandhaltung Einrichtung	2224 3224	24 14	0,00	0,00	23,82	0,00	0,00	23,82
1/400000-630000	Postdienste	2222 3222	24 14	300,00	1 200,00	1 957,67	300,00	1 200,00	1 957,67
1/400000-724000	Reisegebühren	2225 3225	24 3	800,00	1 000,00	212,31	800,00	1 000,00	212,31
1/400000-728100	Supervision	2225 3225	24 14	2 000,00	2 000,00	1 112,55	2 000,00	2 000,00	1 112,55
1/400000-728800	Bauhofleistungen	2225 3225	24 14	500,00	1 000,00	0,00	500,00	1 000,00	0,00
<b>SU 22 / 32</b>	<b>Summe Aufwendungen / Auszahlungen operative Gebarung</b>			<b>239 000,00</b>	<b>233 500,00</b>	<b>206 778,65</b>	<b>234 500,00</b>	<b>229 500,00</b>	<b>198 864,13</b>
<b>SA 0 / SA 1</b>	<b>(0) Nettoergebnis (21 - 22) / (1) Geldfluss operative Gebarung (31 - 32)</b>			<b>-239 000,00</b>	<b>-233 500,00</b>	<b>-206 778,65</b>	<b>-234 500,00</b>	<b>-229 500,00</b>	<b>-198 864,13</b>
<b>SA01</b>	<b>Saldo (01) Haushaltsrücklagen (230 - 240)</b>			<b>0,00</b>	<b>0,00</b>	<b>0,00</b>	<b>0,00</b>	<b>0,00</b>	<b>0,00</b>
<b>SA00</b>	<b>Saldo (00) Nettoergebnis nach Haushaltsrücklagen (Saldo 0 + Saldo 01)</b>			<b>-239 000,00</b>	<b>-233 500,00</b>	<b>-206 778,65</b>			
<b>Investive Gebarung</b>									
<b>SU 33</b>	<b>Summe Einzahlungen investive Gebarung</b>						<b>0,00</b>	<b>0,00</b>	<b>0,00</b>
<b>SU 34</b>	<b>Summe Auszahlungen investive Gebarung</b>						<b>0,00</b>	<b>0,00</b>	<b>0,00</b>
<b>SA2</b>	<b>Saldo (2) Geldfluss aus der Investiven Gebarung (33 - 34)</b>						<b>0,00</b>	<b>0,00</b>	<b>0,00</b>
<b>SA3</b>	<b>Saldo (3) Nettofinanzierungssaldo (Saldo 1 + Saldo 2)</b>						<b>-234 500,00</b>	<b>-229 500,00</b>	<b>-198 864,13</b>
<b>Finanzierungstätigkeit</b>									
<b>SU 35</b>	<b>Summe Einzahlungen aus der Finanzierungstätigkeit</b>						<b>0,00</b>	<b>0,00</b>	<b>0,00</b>
<b>SU 36</b>	<b>Summe Auszahlungen aus der Finanzierungstätigkeit</b>						<b>0,00</b>	<b>0,00</b>	<b>0,00</b>
<b>SA4</b>	<b>Saldo (4) Geldfluss aus der Finanzierungstätigkeit (35 - 36)</b>						<b>0,00</b>	<b>0,00</b>	<b>0,00</b>

		MVAG		VC QU	AOB	Ergebnisvoranschlag			Finanzierungsvoranschlag		
		EH	FH			VA 2025	VA 2024	RA 2023	VA 2025	VA 2024	RA 2023
<b>SA5</b>	<b>Saldo (5) Geldfluss aus der voranschlagswirksamen Gebarung (Saldo 3 + Saldo 4)</b>								<b>-234 500,00</b>	<b>-229 500,00</b>	<b>-198 864,13</b>
<b>401</b>	<b>Jugendamt</b>										
<b>401000</b>	<b>Jugendamt</b>										
	<b>Operative Gebarung</b>										
2/401000+816000	Kostenersätze	2114	3114	13	14	300,00	500,00	962,01	300,00	500,00	962,01
2/401000+817000	Erträge aus der Auflösung von sonstigen Rückstellungen	2117				0,00	0,00	9 752,71	0,00	0,00	0,00
<b>SU 21 / 31</b>	<b>Summe Erträge / Einzahlungen operative Gebarung</b>					<b>300,00</b>	<b>500,00</b>	<b>10 714,72</b>	<b>300,00</b>	<b>500,00</b>	<b>962,01</b>
1/401000-400000	Geringwertige Wirtschaftsgüter	2221	3221	23	14	500,00	500,00	365,99	500,00	500,00	365,99
1/401000-400200	Dienstbekleidung	2221	3221	23	14	300,00	300,00	164,90	300,00	300,00	164,90
1/401000-456000	Büromittel	2221	3221	23	14	300,00	300,00	262,45	300,00	300,00	262,45
1/401000-457000	Druckwerke	2221	3221	23	14	500,00	500,00	538,96	500,00	500,00	538,96
1/401000-510000	Geldbezüge Vb	2211	3211	20	3	180 100,00	174 200,00	150 233,78	180 100,00	174 200,00	150 233,78
1/401000-569000	Sonstige Nebengebühren	2211	3211	20	3	12 500,00	12 500,00	5 265,10	12 500,00	12 500,00	5 265,10
1/401000-580000	DGB zum Ausgleichsfonds für Familienbeihilfen	2212	3212	20	3	7 200,00	6 900,00	5 746,83	7 200,00	6 900,00	5 746,83
1/401000-582000	Dienstgeberbeiträge zur sozialen Sicherheit	2212	3212	20	3	39 300,00	38 000,00	31 890,56	39 300,00	38 000,00	31 890,56
1/401000-582100	Betriebliche Mitarbeitervorsorge	2212	3212	20	3	1 100,00	1 000,00	640,14	1 100,00	1 000,00	640,14
1/401000-591000	Dotierung von Rückstellungen für Abfertigungen	2214				4 600,00	4 300,00	3 183,49	0,00	0,00	0,00
1/401000-592000	Dotierung von Rückstellungen für Jubiläumszuwendungen	2214				2 800,00	2 100,00	4 611,88	0,00	0,00	0,00
1/401000-630000	Postdienste	2222	3222	24	14	500,00	500,00	409,69	500,00	500,00	409,69
1/401000-724000	Reisegebühren	2225	3225	24	3	1 000,00	1 000,00	704,59	1 000,00	1 000,00	704,59
<b>SU 22 / 32</b>	<b>Summe Aufwendungen / Auszahlungen operative Gebarung</b>					<b>250 700,00</b>	<b>242 100,00</b>	<b>204 018,36</b>	<b>243 300,00</b>	<b>235 700,00</b>	<b>196 222,99</b>
<b>SA 0 / SA 1</b>	<b>(0) Nettoergebnis (21 - 22) / (1) Geldfluss operative Gebarung (31 - 32)</b>					<b>-250 400,00</b>	<b>-241 600,00</b>	<b>-193 303,64</b>	<b>-243 000,00</b>	<b>-235 200,00</b>	<b>-195 260,98</b>
<b>SA01</b>	<b>Saldo (01) Haushaltsrücklagen (230 - 240)</b>					<b>0,00</b>	<b>0,00</b>	<b>0,00</b>	<b>0,00</b>	<b>0,00</b>	<b>0,00</b>
<b>SA00</b>	<b>Saldo (00) Nettoergebnis nach Haushaltsrücklagen (Saldo 0 + Saldo 01)</b>					<b>-250 400,00</b>	<b>-241 600,00</b>	<b>-193 303,64</b>			
	<b>Investive Gebarung</b>										
<b>SU 33</b>	<b>Summe Einzahlungen investive Gebarung</b>								<b>0,00</b>	<b>0,00</b>	<b>0,00</b>
<b>SU 34</b>	<b>Summe Auszahlungen investive Gebarung</b>								<b>0,00</b>	<b>0,00</b>	<b>0,00</b>
<b>SA2</b>	<b>Saldo (2) Geldfluss aus der Investiven Gebarung (33 - 34)</b>								<b>0,00</b>	<b>0,00</b>	<b>0,00</b>
<b>SA3</b>	<b>Saldo (3) Nettofinanzierungssaldo (Saldo 1 + Saldo 2)</b>								<b>-243 000,00</b>	<b>-235 200,00</b>	<b>-195 260,98</b>
	<b>Finanzierungstätigkeit</b>										
<b>SU 35</b>	<b>Summe Einzahlungen aus der Finanzierungstätigkeit</b>								<b>0,00</b>	<b>0,00</b>	<b>0,00</b>
<b>SU 36</b>	<b>Summe Auszahlungen aus der Finanzierungstätigkeit</b>								<b>0,00</b>	<b>0,00</b>	<b>0,00</b>
<b>SA4</b>	<b>Saldo (4) Geldfluss aus der Finanzierungstätigkeit (35 - 36)</b>								<b>0,00</b>	<b>0,00</b>	<b>0,00</b>

		MVAG		VC QU	AOB	Ergebnisvoranschlag			Finanzierungsvoranschlag		
		EH	FH			VA 2025	VA 2024	RA 2023	VA 2025	VA 2024	RA 2023
<b>SA5</b>	<b>Saldo (5) Geldfluss aus der voranschlagswirksamen Gebarung (Saldo 3 + Saldo 4)</b>								<b>-243 000,00</b>	<b>-235 200,00</b>	<b>-195 260,98</b>
<b>41</b>	<b>Allgemeine öffentliche Wohlfahrt</b>										
<b>413</b>	<b>Maßnahmen der Behindertenhilfe</b>										
<b>413000</b>	<b>Behindertenhilfe</b>										
	<b>Operative Gebarung</b>										
<b>SU 21 / 31</b>	<b>Summe Erträge / Einzahlungen operative Gebarung</b>					<b>0,00</b>	<b>0,00</b>	<b>0,00</b>	<b>0,00</b>	<b>0,00</b>	<b>0,00</b>
1/413000-757000	Subventionen	2234	3234	27	14	900,00	900,00	300,00	900,00	900,00	300,00
<b>SU 22 / 32</b>	<b>Summe Aufwendungen / Auszahlungen operative Gebarung</b>					<b>900,00</b>	<b>900,00</b>	<b>300,00</b>	<b>900,00</b>	<b>900,00</b>	<b>300,00</b>
<b>SA 0 / SA 1</b>	<b>(0) Nettoergebnis (21 - 22) / (1) Geldfluss operative Gebarung (31 – 32)</b>					<b>-900,00</b>	<b>-900,00</b>	<b>-300,00</b>	<b>-900,00</b>	<b>-900,00</b>	<b>-300,00</b>
<b>SA01</b>	<b>Saldo (01) Haushaltsrücklagen (230 - 240)</b>					<b>0,00</b>	<b>0,00</b>	<b>0,00</b>	<b>0,00</b>	<b>0,00</b>	<b>0,00</b>
<b>SA00</b>	<b>Saldo (00) Nettoergebnis nach Haushaltsrücklagen (Saldo 0 + Saldo 01)</b>					<b>-900,00</b>	<b>-900,00</b>	<b>-300,00</b>			
	<b>Investive Gebarung</b>										
<b>SU 33</b>	<b>Summe Einzahlungen investive Gebarung</b>								<b>0,00</b>	<b>0,00</b>	<b>0,00</b>
<b>SU 34</b>	<b>Summe Auszahlungen investive Gebarung</b>								<b>0,00</b>	<b>0,00</b>	<b>0,00</b>
<b>SA2</b>	<b>Saldo (2) Geldfluss aus der Investiven Gebarung (33 – 34)</b>								<b>0,00</b>	<b>0,00</b>	<b>0,00</b>
<b>SA3</b>	<b>Saldo (3) Nettofinanzierungssaldo (Saldo 1 + Saldo 2)</b>								<b>-900,00</b>	<b>-900,00</b>	<b>-300,00</b>
	<b>Finanzierungstätigkeit</b>										
<b>SU 35</b>	<b>Summe Einzahlungen aus der Finanzierungstätigkeit</b>								<b>0,00</b>	<b>0,00</b>	<b>0,00</b>
<b>SU 36</b>	<b>Summe Auszahlungen aus der Finanzierungstätigkeit</b>								<b>0,00</b>	<b>0,00</b>	<b>0,00</b>
<b>SA4</b>	<b>Saldo (4) Geldfluss aus der Finanzierungstätigkeit (35 – 36)</b>								<b>0,00</b>	<b>0,00</b>	<b>0,00</b>
<b>SA5</b>	<b>Saldo (5) Geldfluss aus der voranschlagswirksamen Gebarung (Saldo 3 + Saldo 4)</b>								<b>-900,00</b>	<b>-900,00</b>	<b>-300,00</b>
<b>419</b>	<b>Sonstige Einrichtungen und Maßnahmen</b>										
<b>419000</b>	<b>Sonstige Einrichtungen und Maßnahmen</b>										
	<b>Operative Gebarung</b>										
2/419000+861000	Umlagen-Zuschuss für SH-Umlage	2121	3121	15	21	0,00	250 000,00	0,00	0,00	250 000,00	0,00
<b>SU 21 / 31</b>	<b>Summe Erträge / Einzahlungen operative Gebarung</b>					<b>0,00</b>	<b>250 000,00</b>	<b>0,00</b>	<b>0,00</b>	<b>250 000,00</b>	<b>0,00</b>
1/419000-751000	Sozialhilfeumlage	2231	3231	26	21	3 225 000,00	2 955 000,00	2 697 127,95	3 225 000,00	2 955 000,00	2 697 127,95
<b>SU 22 / 32</b>	<b>Summe Aufwendungen / Auszahlungen operative Gebarung</b>					<b>3 225 000,00</b>	<b>2 955 000,00</b>	<b>2 697 127,95</b>	<b>3 225 000,00</b>	<b>2 955 000,00</b>	<b>2 697 127,95</b>
<b>SA 0 / SA 1</b>	<b>(0) Nettoergebnis (21 - 22) / (1) Geldfluss operative Gebarung (31 – 32)</b>					<b>-3 225 000,00</b>	<b>-2 705 000,00</b>	<b>-2 697 127,95</b>	<b>-3 225 000,00</b>	<b>-2 705 000,00</b>	<b>-2 697 127,95</b>
<b>SA01</b>	<b>Saldo (01) Haushaltsrücklagen (230 - 240)</b>					<b>0,00</b>	<b>0,00</b>	<b>0,00</b>	<b>0,00</b>	<b>0,00</b>	<b>0,00</b>
<b>SA00</b>	<b>Saldo (00) Nettoergebnis nach Haushaltsrücklagen (Saldo 0 + Saldo 01)</b>					<b>-3 225 000,00</b>	<b>-2 705 000,00</b>	<b>-2 697 127,95</b>			
	<b>Investive Gebarung</b>										
<b>SU 33</b>	<b>Summe Einzahlungen investive Gebarung</b>								<b>0,00</b>	<b>0,00</b>	<b>0,00</b>
<b>SU 34</b>	<b>Summe Auszahlungen investive Gebarung</b>								<b>0,00</b>	<b>0,00</b>	<b>0,00</b>
<b>SA2</b>	<b>Saldo (2) Geldfluss aus der Investiven Gebarung (33 – 34)</b>								<b>0,00</b>	<b>0,00</b>	<b>0,00</b>

		MVAG		VC QU	AOB	Ergebnisvoranschlag			Finanzierungsvoranschlag		
		EH	FH			VA 2025	VA 2024	RA 2023	VA 2025	VA 2024	RA 2023
<b>SA3</b>	<b>Saldo (3) Nettofinanzierungssaldo (Saldo 1 + Saldo 2)</b>								<b>-3 225 000,00</b>	<b>-2 705 000,00</b>	<b>-2 697 127,95</b>
<b>Finanzierungstätigkeit</b>											
<b>SU 35</b>	<b>Summe Einzahlungen aus der Finanzierungstätigkeit</b>								<b>0,00</b>	<b>0,00</b>	<b>0,00</b>
<b>SU 36</b>	<b>Summe Auszahlungen aus der Finanzierungstätigkeit</b>								<b>0,00</b>	<b>0,00</b>	<b>0,00</b>
<b>SA4</b>	<b>Saldo (4) Geldfluss aus der Finanzierungstätigkeit (35 – 36)</b>								<b>0,00</b>	<b>0,00</b>	<b>0,00</b>
<b>SA5</b>	<b>Saldo (5) Geldfluss aus der voranschlagswirksamen Gebarung (Saldo 3 + Saldo 4)</b>								<b>-3 225 000,00</b>	<b>-2 705 000,00</b>	<b>-2 697 127,95</b>
<b>42</b>	<b>Freie Wohlfahrt</b>										
<b>423</b>	<b>Essen auf Rädern</b>										
<b>423000</b>	<b>Essen auf Rädern</b>										
<b>Operative Gebarung</b>											
2/423000+810000	Verpflegungskosten	2114	3114	13	14	240 000,00	220 000,00	194 364,12	240 000,00	220 000,00	193 602,80
2/423000+813000	Erträge aus der Auflösung von Investitionszuschüssen (Kapitaltransfers)	2127				2 900,00	2 900,00	2 909,37	0,00	0,00	0,00
2/423000+829000	Sonstige Einnahmen	2116	3116	18	14	200,00	200,00	170,13	200,00	200,00	170,13
2/423000+829100	e-Prämie (THG)	2116	3116	18	22	1 000,00	1 500,00	1 164,00	1 000,00	1 500,00	1 164,00
2/423000+861000	Subvention Land NÖ	2121	3121	15	14	16 000,00	16 000,00	15 580,20	16 000,00	16 000,00	16 110,60
<b>SU 21 / 31</b>	<b>Summe Erträge / Einzahlungen operative Gebarung</b>					<b>260 100,00</b>	<b>240 600,00</b>	<b>214 187,82</b>	<b>257 200,00</b>	<b>237 700,00</b>	<b>211 047,53</b>
1/423000-400000	Geringwertige Wirtschaftsgüter	2221	3221	23	14	4 000,00	4 500,00	2 011,74	4 000,00	4 500,00	2 011,74
1/423000-400200	Dienstbekleidung	2221	3221	23	14	600,00	600,00	399,97	600,00	600,00	399,97
1/423000-430000	Verpflegungskosten	2221	3221	23	14	148 000,00	140 000,00	124 875,27	148 000,00	140 000,00	124 744,25
1/423000-452000	Treibstoffe	2221	3221	23	22	3 000,00	1 000,00	851,60	3 000,00	1 000,00	851,60
1/423000-459000	Sonstige Verbrauchsgüter	2221	3221	23	14	100,00	100,00	27,90	100,00	100,00	27,90
1/423000-510000	Geldbezüge Vb	2211	3211	20	3	59 900,00	59 200,00	52 991,55	59 900,00	59 200,00	52 991,55
1/423000-523000	Fallweise Bedienstete	2211	3211	20	3	26 000,00	25 500,00	23 658,59	26 000,00	25 500,00	23 658,59
1/423000-565000	Mehrleistungsvergütungen	2211	3211	20	3	0,00	0,00	29,40	0,00	0,00	29,40
1/423000-569000	Sonstige Nebengebühren	2211	3211	20	3	2 700,00	2 700,00	2 346,49	2 700,00	2 700,00	2 346,49
1/423000-580000	DGB zum Ausgleichsfonds für Familienbeihilfen	2212	3212	20	3	3 400,00	3 300,00	2 682,06	3 400,00	3 300,00	2 682,06
1/423000-582000	Dienstgeberbeiträge zur sozialen Sicherheit	2212	3212	20	3	17 900,00	16 900,00	15 176,13	17 900,00	16 900,00	15 176,13
1/423000-582100	Betriebliche Mitarbeitervorsorge	2212	3212	20	3	1 400,00	1 300,00	1 106,61	1 400,00	1 300,00	1 106,61
1/423000-617000	Instandhaltung Fahrzeuge	2224	3224	24	22	3 200,00	3 500,00	2 249,15	3 200,00	3 500,00	2 249,15
1/423000-630000	Postdienste	2222	3222	24	14	100,00	0,00	0,00	100,00	0,00	0,00
1/423000-631000	Telekommunikationsdienste	2222	3222	24	5	200,00	200,00	178,10	200,00	200,00	178,10
1/423000-670000	Versicherungen	2222	3222	24	22	1 700,00	1 600,00	1 354,59	1 700,00	1 600,00	1 354,59
1/423000-680000	Planmäßige Abschreibung	2226				6 400,00	6 400,00	6 437,27	0,00	0,00	0,00
1/423000-724000	Reisegebühren	2225	3225	24	3	300,00	300,00	166,13	300,00	300,00	166,13

		MVAG		VC QU	AOB	Ergebnisvoranschlag			Finanzierungsvoranschlag		
		EH	FH			VA 2025	VA 2024	RA 2023	VA 2025	VA 2024	RA 2023
1/423000-728800	Bauhofleistungen	2225	3225	24	22	1 000,00	1 000,00	131,25	1 000,00	1 000,00	131,25
1/423000-729000	Sonstige Ausgaben	2225	3225	24	14	100,00	100,00	133,87	100,00	100,00	133,87
<b>SU 22 / 32</b>	<b>Summe Aufwendungen / Auszahlungen operative Gebarung</b>					<b>280 000,00</b>	<b>268 200,00</b>	<b>236 807,67</b>	<b>273 600,00</b>	<b>261 800,00</b>	<b>230 239,38</b>
<b>SA 0 / SA 1</b>	<b>(0) Nettoergebnis (21 - 22) / (1) Geldfluss operative Gebarung (31 - 32)</b>					<b>-19 900,00</b>	<b>-27 600,00</b>	<b>-22 619,85</b>	<b>-16 400,00</b>	<b>-24 100,00</b>	<b>-19 191,85</b>
<b>SA01</b>	<b>Saldo (01) Haushaltsrücklagen (230 - 240)</b>					<b>0,00</b>	<b>0,00</b>	<b>0,00</b>	<b>0,00</b>	<b>0,00</b>	<b>0,00</b>
<b>SA00</b>	<b>Saldo (00) Nettoergebnis nach Haushaltsrücklagen (Saldo 0 + Saldo 01)</b>					<b>-19 900,00</b>	<b>-27 600,00</b>	<b>-22 619,85</b>			
<b>Investive Gebarung</b>											
<b>SU 33</b>	<b>Summe Einzahlungen investive Gebarung</b>								<b>0,00</b>	<b>0,00</b>	<b>0,00</b>
<b>SU 34</b>	<b>Summe Auszahlungen investive Gebarung</b>								<b>0,00</b>	<b>0,00</b>	<b>0,00</b>
<b>SA2</b>	<b>Saldo (2) Geldfluss aus der Investiven Gebarung (33 - 34)</b>								<b>0,00</b>	<b>0,00</b>	<b>0,00</b>
<b>SA3</b>	<b>Saldo (3) Nettofinanzierungssaldo (Saldo 1 + Saldo 2)</b>								<b>-16 400,00</b>	<b>-24 100,00</b>	<b>-19 191,85</b>
<b>Finanzierungstätigkeit</b>											
<b>SU 35</b>	<b>Summe Einzahlungen aus der Finanzierungstätigkeit</b>								<b>0,00</b>	<b>0,00</b>	<b>0,00</b>
<b>SU 36</b>	<b>Summe Auszahlungen aus der Finanzierungstätigkeit</b>								<b>0,00</b>	<b>0,00</b>	<b>0,00</b>
<b>SA4</b>	<b>Saldo (4) Geldfluss aus der Finanzierungstätigkeit (35 - 36)</b>								<b>0,00</b>	<b>0,00</b>	<b>0,00</b>
<b>SA5</b>	<b>Saldo (5) Geldfluss aus der voranschlagswirksamen Gebarung (Saldo 3 + Saldo 4)</b>								<b>-16 400,00</b>	<b>-24 100,00</b>	<b>-19 191,85</b>
<b>429</b>	<b>Sonstige Einrichtungen und Maßnahmen</b>										
<b>429000</b>	<b>Sonstige Einrichtungen und Maßnahmen</b>										
<b>Operative Gebarung</b>											
<b>SU 21 / 31</b>	<b>Summe Erträge / Einzahlungen operative Gebarung</b>					<b>0,00</b>	<b>0,00</b>	<b>0,00</b>	<b>0,00</b>	<b>0,00</b>	<b>0,00</b>
1/429000-751000	Sozialhilfe gem. NÖ SAG	2231	3231	26	14	104 000,00	99 000,00	87 902,78	104 000,00	99 000,00	87 902,78
1/429000-757000	Subvention Freiwilligenbörse	2234	3234	27	14	2 500,00	0,00	118,99	2 500,00	0,00	118,99
1/429000-768000	Mietzuschüsse Sozialwohnungen	2234	3234	27	14	2 000,00	2 000,00	1 146,22	2 000,00	2 000,00	1 146,22
1/429000-768100	Dotation Sozialfonds	2234	3234	27	14	2 000,00	2 000,00	0,00	2 000,00	2 000,00	0,00
1/429000-768200	Mietzuschuss Team Österreich Tafel	2234	3234	27	14	0,00	1 200,00	2 400,00	0,00	1 200,00	2 400,00
1/429000-768400	Seniorenaktionen Zuschüsse	2234	3234	27	14	4 000,00	4 000,00	2 527,00	4 000,00	4 000,00	2 527,00
<b>SU 22 / 32</b>	<b>Summe Aufwendungen / Auszahlungen operative Gebarung</b>					<b>114 500,00</b>	<b>108 200,00</b>	<b>94 094,99</b>	<b>114 500,00</b>	<b>108 200,00</b>	<b>94 094,99</b>
<b>SA 0 / SA 1</b>	<b>(0) Nettoergebnis (21 - 22) / (1) Geldfluss operative Gebarung (31 - 32)</b>					<b>-114 500,00</b>	<b>-108 200,00</b>	<b>-94 094,99</b>	<b>-114 500,00</b>	<b>-108 200,00</b>	<b>-94 094,99</b>
<b>SA01</b>	<b>Saldo (01) Haushaltsrücklagen (230 - 240)</b>					<b>0,00</b>	<b>0,00</b>	<b>0,00</b>	<b>0,00</b>	<b>0,00</b>	<b>0,00</b>
<b>SA00</b>	<b>Saldo (00) Nettoergebnis nach Haushaltsrücklagen (Saldo 0 + Saldo 01)</b>					<b>-114 500,00</b>	<b>-108 200,00</b>	<b>-94 094,99</b>			
<b>Investive Gebarung</b>											
<b>SU 33</b>	<b>Summe Einzahlungen investive Gebarung</b>								<b>0,00</b>	<b>0,00</b>	<b>0,00</b>
<b>SU 34</b>	<b>Summe Auszahlungen investive Gebarung</b>								<b>0,00</b>	<b>0,00</b>	<b>0,00</b>
<b>SA2</b>	<b>Saldo (2) Geldfluss aus der Investiven Gebarung (33 - 34)</b>								<b>0,00</b>	<b>0,00</b>	<b>0,00</b>
<b>SA3</b>	<b>Saldo (3) Nettofinanzierungssaldo (Saldo 1 + Saldo 2)</b>								<b>-114 500,00</b>	<b>-108 200,00</b>	<b>-94 094,99</b>
<b>Finanzierungstätigkeit</b>											
<b>SU 35</b>	<b>Summe Einzahlungen aus der Finanzierungstätigkeit</b>								<b>0,00</b>	<b>0,00</b>	<b>0,00</b>

		MVAG		VC QU	AOB	Ergebnisvoranschlag			Finanzierungsvoranschlag		
		EH	FH			VA 2025	VA 2024	RA 2023	VA 2025	VA 2024	RA 2023
<b>SU 36</b>	<b>Summe Auszahlungen aus der Finanzierungstätigkeit</b>								<b>0,00</b>	<b>0,00</b>	<b>0,00</b>
<b>SA4</b>	<b>Saldo (4) Geldfluss aus der Finanzierungstätigkeit (35 – 36)</b>								<b>0,00</b>	<b>0,00</b>	<b>0,00</b>
<b>SA5</b>	<b>Saldo (5) Geldfluss aus der voranschlagswirksamen Gebarung (Saldo 3 + Saldo 4)</b>								<b>-114 500,00</b>	<b>-108 200,00</b>	<b>-94 094,99</b>
<b>43</b>	<b>Jugendwohlfahrt</b>										
<b>439</b>	<b>Sonstige Einrichtungen und Maßnahmen</b>										
<b>439000</b>	<b>Sonstige Einrichtungen und Maßnahmen</b>										
<b>Operative Gebarung</b>											
2/439000+861000	Umlagen-Zuschuss für Kinderhilfe-Umlage	2121	3121	15	21	0,00	50 000,00	0,00	0,00	50 000,00	0,00
<b>SU 21 / 31</b>	<b>Summe Erträge / Einzahlungen operative Gebarung</b>					<b>0,00</b>	<b>50 000,00</b>	<b>0,00</b>	<b>0,00</b>	<b>50 000,00</b>	<b>0,00</b>
1/439000-729100	Diverse Aktionsprogramme	2225	3225	24	14	800,00	800,00	150,00	800,00	800,00	150,00
1/439000-729200	Subvention Verein Förderband	2225	3225	24	14	1 000,00	1 000,00	1 000,00	1 000,00	1 000,00	1 000,00
1/439000-751000	Kinder- und Jugendhilfe-Umlage	2231	3231	26	21	612 000,00	582 000,00	517 697,14	612 000,00	582 000,00	517 697,14
1/439000-757000	Subventionen Hilfswerk, Caritas, Volkshilfe	2234	3234	27	14	4 500,00	4 500,00	4 500,00	4 500,00	4 500,00	4 500,00
1/439000-768000	Kinderferienaktionen	2234	3234	27	14	300,00	300,00	0,00	300,00	300,00	0,00
1/439000-768100	Kinder-Tagesbetreuung Kostenersätze	2234	3234	27	14	6 000,00	6 000,00	7 107,63	6 000,00	6 000,00	6 597,63
1/439000-768200	Integrationsfördernde Maßnahmen	2234	3234	27	14	5 000,00	5 000,00	3 413,66	5 000,00	5 000,00	3 413,66
<b>SU 22 / 32</b>	<b>Summe Aufwendungen / Auszahlungen operative Gebarung</b>					<b>629 600,00</b>	<b>599 600,00</b>	<b>533 868,43</b>	<b>629 600,00</b>	<b>599 600,00</b>	<b>533 358,43</b>
<b>SA 0 / SA 1</b>	<b>(0) Nettoergebnis (21 - 22) / (1) Geldfluss operative Gebarung (31 – 32)</b>					<b>-629 600,00</b>	<b>-549 600,00</b>	<b>-533 868,43</b>	<b>-629 600,00</b>	<b>-549 600,00</b>	<b>-533 358,43</b>
<b>SA01</b>	<b>Saldo (01) Haushaltsrücklagen (230 - 240)</b>					<b>0,00</b>	<b>0,00</b>	<b>0,00</b>	<b>0,00</b>	<b>0,00</b>	<b>0,00</b>
<b>SA00</b>	<b>Saldo (00) Nettoergebnis nach Haushaltsrücklagen (Saldo 0 + Saldo 01)</b>					<b>-629 600,00</b>	<b>-549 600,00</b>	<b>-533 868,43</b>			
<b>Investive Gebarung</b>											
<b>SU 33</b>	<b>Summe Einzahlungen investive Gebarung</b>								<b>0,00</b>	<b>0,00</b>	<b>0,00</b>
<b>SU 34</b>	<b>Summe Auszahlungen investive Gebarung</b>								<b>0,00</b>	<b>0,00</b>	<b>0,00</b>
<b>SA2</b>	<b>Saldo (2) Geldfluss aus der Investiven Gebarung (33 – 34)</b>								<b>0,00</b>	<b>0,00</b>	<b>0,00</b>
<b>SA3</b>	<b>Saldo (3) Nettofinanzierungssaldo (Saldo 1 + Saldo 2)</b>								<b>-629 600,00</b>	<b>-549 600,00</b>	<b>-533 358,43</b>
<b>Finanzierungstätigkeit</b>											
<b>SU 35</b>	<b>Summe Einzahlungen aus der Finanzierungstätigkeit</b>								<b>0,00</b>	<b>0,00</b>	<b>0,00</b>
<b>SU 36</b>	<b>Summe Auszahlungen aus der Finanzierungstätigkeit</b>								<b>0,00</b>	<b>0,00</b>	<b>0,00</b>
<b>SA4</b>	<b>Saldo (4) Geldfluss aus der Finanzierungstätigkeit (35 – 36)</b>								<b>0,00</b>	<b>0,00</b>	<b>0,00</b>
<b>SA5</b>	<b>Saldo (5) Geldfluss aus der voranschlagswirksamen Gebarung (Saldo 3 + Saldo 4)</b>								<b>-629 600,00</b>	<b>-549 600,00</b>	<b>-533 358,43</b>



		MVAG		VC QU	AOB	Ergebnisvoranschlag			Finanzierungsvoranschlag			
		EH	FH			VA 2025	VA 2024	RA 2023	VA 2025	VA 2024	RA 2023	
<b>45</b>	<b>Sozialpolitische Maßnahmen</b>											
<b>459</b>	<b>Sonstige Maßnahmen</b>											
<b>459000</b>	<b>Sozialpolitische Massnahmen</b>											
<b>Operative Gebarung</b>												
<b>SU 21 / 31</b>	<b>Summe Erträge / Einzahlungen operative Gebarung</b>					<b>0,00</b>	<b>0,00</b>	<b>0,00</b>	<b>0,00</b>	<b>0,00</b>	<b>0,00</b>	<b>0,00</b>
1/459000-757000	Subvention Verein "JOB"	2234	3234	27	14	36 000,00	36 000,00	36 000,00	36 000,00	36 000,00	36 000,00	36 000,00
1/459000-768000	Unterstützungsaktionen (bisher Stiftung)	2234	3234	27	14	5 000,00	5 000,00	4 089,62	5 000,00	5 000,00	4 089,62	4 089,62
<b>SU 22 / 32</b>	<b>Summe Aufwendungen / Auszahlungen operative Gebarung</b>					<b>41 000,00</b>	<b>41 000,00</b>	<b>40 089,62</b>	<b>41 000,00</b>	<b>41 000,00</b>	<b>40 089,62</b>	<b>40 089,62</b>
<b>SA 0 / SA 1</b>	<b>(0) Nettoergebnis (21 - 22) / (1) Geldfluss operative Gebarung (31 - 32)</b>					<b>-41 000,00</b>	<b>-41 000,00</b>	<b>-40 089,62</b>	<b>-41 000,00</b>	<b>-41 000,00</b>	<b>-40 089,62</b>	<b>-40 089,62</b>
<b>SA01</b>	<b>Saldo (01) Haushaltsrücklagen (230 - 240)</b>					<b>0,00</b>	<b>0,00</b>	<b>0,00</b>	<b>0,00</b>	<b>0,00</b>	<b>0,00</b>	<b>0,00</b>
<b>SA00</b>	<b>Saldo (00) Nettoergebnis nach Haushaltsrücklagen (Saldo 0 + Saldo 01)</b>					<b>-41 000,00</b>	<b>-41 000,00</b>	<b>-40 089,62</b>				
<b>Investive Gebarung</b>												
<b>SU 33</b>	<b>Summe Einzahlungen investive Gebarung</b>								<b>0,00</b>	<b>0,00</b>	<b>0,00</b>	<b>0,00</b>
<b>SU 34</b>	<b>Summe Auszahlungen investive Gebarung</b>								<b>0,00</b>	<b>0,00</b>	<b>0,00</b>	<b>0,00</b>
<b>SA2</b>	<b>Saldo (2) Geldfluss aus der Investiven Gebarung (33 - 34)</b>								<b>0,00</b>	<b>0,00</b>	<b>0,00</b>	<b>0,00</b>
<b>SA3</b>	<b>Saldo (3) Nettofinanzierungssaldo (Saldo 1 + Saldo 2)</b>								<b>-41 000,00</b>	<b>-41 000,00</b>	<b>-40 089,62</b>	<b>-40 089,62</b>
<b>Finanzierungstätigkeit</b>												
<b>SU 35</b>	<b>Summe Einzahlungen aus der Finanzierungstätigkeit</b>								<b>0,00</b>	<b>0,00</b>	<b>0,00</b>	<b>0,00</b>
<b>SU 36</b>	<b>Summe Auszahlungen aus der Finanzierungstätigkeit</b>								<b>0,00</b>	<b>0,00</b>	<b>0,00</b>	<b>0,00</b>
<b>SA4</b>	<b>Saldo (4) Geldfluss aus der Finanzierungstätigkeit (35 - 36)</b>								<b>0,00</b>	<b>0,00</b>	<b>0,00</b>	<b>0,00</b>
<b>SA5</b>	<b>Saldo (5) Geldfluss aus der voranschlagswirksamen Gebarung (Saldo 3 + Saldo 4)</b>								<b>-41 000,00</b>	<b>-41 000,00</b>	<b>-40 089,62</b>	<b>-40 089,62</b>
<b>46</b>	<b>Familienpolitische Maßnahmen</b>											
<b>469</b>	<b>Sonstige Maßnahmen</b>											
<b>469000</b>	<b>Sonstige Massnahmen</b>											
<b>Operative Gebarung</b>												
2/469000+829000	Sonstige Einnahmen	2116	3116	18	14	300,00	300,00	274,00	300,00	300,00	274,00	274,00
<b>SU 21 / 31</b>	<b>Summe Erträge / Einzahlungen operative Gebarung</b>					<b>300,00</b>	<b>300,00</b>	<b>274,00</b>	<b>300,00</b>	<b>300,00</b>	<b>274,00</b>	<b>274,00</b>
1/469000-413000	Babypakete	2221	3221	23	14	5 000,00	5 000,00	2 000,00	5 000,00	5 000,00	2 000,00	2 000,00
1/469000-729000	Familienfreundliche Gemeinde	2225	3225	24	14	10 000,00	20 000,00	0,00	10 000,00	20 000,00	0,00	0,00
1/469000-729200	Stützung Mensa Essen	2225	3225	24	2	0,00	0,00	427,73	0,00	0,00	427,73	427,73
1/469000-757000	Subventionen	2234	3234	27	14	100,00	100,00	0,00	100,00	100,00	0,00	0,00
1/469000-757100	Kinderbetreuung Zwergenschaukel	2234	3234	27	14	0,00	0,00	44 016,00	0,00	0,00	44 016,00	44 016,00
1/469000-768000	Familienpass	2234	3234	27	14	9 000,00	9 000,00	5 107,81	9 000,00	9 000,00	6 412,81	6 412,81
1/469000-768200	Stipendien an MusikschülerInnen	2234	3234	27	14	0,00	5 000,00	8 801,59	0,00	5 000,00	8 801,59	8 801,59

		MVAG		VC QU	AOB	Ergebnisvoranschlag			Finanzierungsvoranschlag		
		EH	FH			VA 2025	VA 2024	RA 2023	VA 2025	VA 2024	RA 2023
1/469000-768300	Schulstarthilfe	2234	3234	27	14	7 000,00	5 500,00	5 500,00	7 000,00	5 500,00	5 500,00
<b>SU 22 / 32</b>	<b>Summe Aufwendungen / Auszahlungen operative Gebarung</b>					<b>31 100,00</b>	<b>44 600,00</b>	<b>65 853,13</b>	<b>31 100,00</b>	<b>44 600,00</b>	<b>67 158,13</b>
<b>SA 0 / SA 1</b>	<b>(0) Nettoergebnis (21 - 22) / (1) Geldfluss operative Gebarung (31 - 32)</b>					<b>-30 800,00</b>	<b>-44 300,00</b>	<b>-65 579,13</b>	<b>-30 800,00</b>	<b>-44 300,00</b>	<b>-66 884,13</b>
<b>SA01</b>	<b>Saldo (01) Haushaltsrücklagen (230 - 240)</b>					<b>0,00</b>	<b>0,00</b>	<b>0,00</b>	<b>0,00</b>	<b>0,00</b>	<b>0,00</b>
<b>SA00</b>	<b>Saldo (00) Nettoergebnis nach Haushaltsrücklagen (Saldo 0 + Saldo 01)</b>					<b>-30 800,00</b>	<b>-44 300,00</b>	<b>-65 579,13</b>			
<b>Investive Gebarung</b>											
<b>SU 33</b>	<b>Summe Einzahlungen investive Gebarung</b>								<b>0,00</b>	<b>0,00</b>	<b>0,00</b>
<b>SU 34</b>	<b>Summe Auszahlungen investive Gebarung</b>								<b>0,00</b>	<b>0,00</b>	<b>0,00</b>
<b>SA2</b>	<b>Saldo (2) Geldfluss aus der Investiven Gebarung (33 - 34)</b>								<b>0,00</b>	<b>0,00</b>	<b>0,00</b>
<b>SA3</b>	<b>Saldo (3) Nettofinanzierungssaldo (Saldo 1 + Saldo 2)</b>								<b>-30 800,00</b>	<b>-44 300,00</b>	<b>-66 884,13</b>
<b>Finanzierungstätigkeit</b>											
<b>SU 35</b>	<b>Summe Einzahlungen aus der Finanzierungstätigkeit</b>								<b>0,00</b>	<b>0,00</b>	<b>0,00</b>
<b>SU 36</b>	<b>Summe Auszahlungen aus der Finanzierungstätigkeit</b>								<b>0,00</b>	<b>0,00</b>	<b>0,00</b>
<b>SA4</b>	<b>Saldo (4) Geldfluss aus der Finanzierungstätigkeit (35 - 36)</b>								<b>0,00</b>	<b>0,00</b>	<b>0,00</b>
<b>SA5</b>	<b>Saldo (5) Geldfluss aus der voranschlagswirksamen Gebarung (Saldo 3 + Saldo 4)</b>								<b>-30 800,00</b>	<b>-44 300,00</b>	<b>-66 884,13</b>

		MVAG		VC QU	AOB	Ergebnisvoranschlag			Finanzierungsvoranschlag		
		EH	FH			VA 2025	VA 2024	RA 2023	VA 2025	VA 2024	RA 2023
<b>5 Gesundheit</b>											
<b>50</b>	<b>Gesonderte Verwaltung</b>										
<b>500</b>	<b>Gesundheitsamt</b>										
<b>500000</b>	<b>Gesundheitsamt</b>										
<b>Operative Gebarung</b>											
<b>SU 21 / 31</b>	<b>Summe Erträge / Einzahlungen operative Gebarung</b>					<b>0,00</b>	<b>0,00</b>	<b>0,00</b>	<b>0,00</b>	<b>0,00</b>	<b>0,00</b>
1/500000-400000	Geringwertige Wirtschaftsgüter	2221	3221	23	15	500,00	500,00	4 944,00	500,00	500,00	4 944,00
1/500000-456000	Büromittel	2221	3221	23	15	500,00	500,00	361,20	500,00	500,00	488,40
1/500000-457000	Druckwerke	2221	3221	23	15	100,00	100,00	78,95	100,00	100,00	78,95
1/500000-510000	Geldbezüge Vb	2211	3211	20	3	47 500,00	75 500,00	57 618,62	47 500,00	75 500,00	57 618,62
1/500000-580000	DGB zum Ausgleichsfonds für Familienbeihilfen	2212	3212	20	3	1 800,00	1 100,00	2 132,13	1 800,00	1 100,00	2 132,13
1/500000-582000	Dienstgeberbeiträge zur sozialen Sicherheit	2212	3212	20	3	9 600,00	15 100,00	12 019,68	9 600,00	15 100,00	12 019,68
1/500000-582100	Betriebliche Mitarbeitervorsorge	2212	3212	20	3	800,00	1 200,00	881,62	800,00	1 200,00	881,62
1/500000-630000	Postdienste	2222	3222	24	15	200,00	200,00	263,79	200,00	200,00	263,79
1/500000-724000	Reisegebühren	2225	3225	24	3	400,00	500,00	23,76	400,00	500,00	23,76
1/500000-728000	Entgelte für sonstige Leistungen	2225	3225	24	15	6 000,00	10 000,00	7 142,00	6 000,00	10 000,00	7 142,00
<b>SU 22 / 32</b>	<b>Summe Aufwendungen / Auszahlungen operative Gebarung</b>					<b>67 400,00</b>	<b>104 700,00</b>	<b>85 465,75</b>	<b>67 400,00</b>	<b>104 700,00</b>	<b>85 592,95</b>
<b>SA 0 / SA 1</b>	<b>(0) Nettoergebnis (21 - 22) / (1) Geldfluss operative Gebarung (31 - 32)</b>					<b>-67 400,00</b>	<b>-104 700,00</b>	<b>-85 465,75</b>	<b>-67 400,00</b>	<b>-104 700,00</b>	<b>-85 592,95</b>
<b>SA01</b>	<b>Saldo (01) Haushaltsrücklagen (230 - 240)</b>					<b>0,00</b>	<b>0,00</b>	<b>0,00</b>	<b>0,00</b>	<b>0,00</b>	<b>0,00</b>
<b>SA00</b>	<b>Saldo (00) Nettoergebnis nach Haushaltsrücklagen (Saldo 0 + Saldo 01)</b>					<b>-67 400,00</b>	<b>-104 700,00</b>	<b>-85 465,75</b>			
<b>Investive Gebarung</b>											
<b>SU 33</b>	<b>Summe Einzahlungen investive Gebarung</b>								<b>0,00</b>	<b>0,00</b>	<b>0,00</b>
<b>SU 34</b>	<b>Summe Auszahlungen investive Gebarung</b>								<b>0,00</b>	<b>0,00</b>	<b>0,00</b>
<b>SA2</b>	<b>Saldo (2) Geldfluss aus der Investiven Gebarung (33 - 34)</b>								<b>0,00</b>	<b>0,00</b>	<b>0,00</b>
<b>SA3</b>	<b>Saldo (3) Nettofinanzierungssaldo (Saldo 1 + Saldo 2)</b>								<b>-67 400,00</b>	<b>-104 700,00</b>	<b>-85 592,95</b>
<b>Finanzierungstätigkeit</b>											
<b>SU 35</b>	<b>Summe Einzahlungen aus der Finanzierungstätigkeit</b>								<b>0,00</b>	<b>0,00</b>	<b>0,00</b>
<b>SU 36</b>	<b>Summe Auszahlungen aus der Finanzierungstätigkeit</b>								<b>0,00</b>	<b>0,00</b>	<b>0,00</b>
<b>SA4</b>	<b>Saldo (4) Geldfluss aus der Finanzierungstätigkeit (35 - 36)</b>								<b>0,00</b>	<b>0,00</b>	<b>0,00</b>
<b>SA5</b>	<b>Saldo (5) Geldfluss aus der voranschlagswirksamen Gebarung (Saldo 3 + Saldo 4)</b>								<b>-67 400,00</b>	<b>-104 700,00</b>	<b>-85 592,95</b>

		MVAG		VC QU	AOB	Ergebnisvoranschlag			Finanzierungsvoranschlag			
		EH	FH			VA 2025	VA 2024	RA 2023	VA 2025	VA 2024	RA 2023	
<b>51</b>	<b>Gesundheitsdienst</b>											
<b>510</b>	<b>Medizinische Bereichsversorgung</b>											
<b>510000</b>	<b>Medizinische Bereichsversorgung Gemeindeärzte</b>											
<b>Operative Gebarung</b>												
<b>SU 21 / 31</b>	<b>Summe Erträge / Einzahlungen operative Gebarung</b>					<b>0,00</b>	<b>0,00</b>	<b>0,00</b>	<b>0,00</b>	<b>0,00</b>	<b>0,00</b>	<b>0,00</b>
1/510000-728000	Entgelte für sonstige Leistungen	2225	3225	24	3	15 500,00	18 000,00	8 227,40	15 500,00	18 000,00	8 227,40	
1/510000-751000	Beiträge Pensionsverband	2231	3231	26	3	46 600,00	45 700,00	44 012,02	46 600,00	45 700,00	44 012,02	
<b>SU 22 / 32</b>	<b>Summe Aufwendungen / Auszahlungen operative Gebarung</b>					<b>62 100,00</b>	<b>63 700,00</b>	<b>52 239,42</b>	<b>62 100,00</b>	<b>63 700,00</b>	<b>52 239,42</b>	
<b>SA 0 / SA 1</b>	<b>(0) Nettoergebnis (21 - 22) / (1) Geldfluss operative Gebarung (31 - 32)</b>					<b>-62 100,00</b>	<b>-63 700,00</b>	<b>-52 239,42</b>	<b>-62 100,00</b>	<b>-63 700,00</b>	<b>-52 239,42</b>	
<b>SA01</b>	<b>Saldo (01) Haushaltsrücklagen (230 - 240)</b>					<b>0,00</b>	<b>0,00</b>	<b>0,00</b>	<b>0,00</b>	<b>0,00</b>	<b>0,00</b>	
<b>SA00</b>	<b>Saldo (00) Nettoergebnis nach Haushaltsrücklagen (Saldo 0 + Saldo 01)</b>					<b>-62 100,00</b>	<b>-63 700,00</b>	<b>-52 239,42</b>				
<b>Investive Gebarung</b>												
<b>SU 33</b>	<b>Summe Einzahlungen investive Gebarung</b>								<b>0,00</b>	<b>0,00</b>	<b>0,00</b>	
<b>SU 34</b>	<b>Summe Auszahlungen investive Gebarung</b>								<b>0,00</b>	<b>0,00</b>	<b>0,00</b>	
<b>SA2</b>	<b>Saldo (2) Geldfluss aus der Investiven Gebarung (33 - 34)</b>								<b>0,00</b>	<b>0,00</b>	<b>0,00</b>	
<b>SA3</b>	<b>Saldo (3) Nettofinanzierungssaldo (Saldo 1 + Saldo 2)</b>								<b>-62 100,00</b>	<b>-63 700,00</b>	<b>-52 239,42</b>	
<b>Finanzierungstätigkeit</b>												
<b>SU 35</b>	<b>Summe Einzahlungen aus der Finanzierungstätigkeit</b>								<b>0,00</b>	<b>0,00</b>	<b>0,00</b>	
<b>SU 36</b>	<b>Summe Auszahlungen aus der Finanzierungstätigkeit</b>								<b>0,00</b>	<b>0,00</b>	<b>0,00</b>	
<b>SA4</b>	<b>Saldo (4) Geldfluss aus der Finanzierungstätigkeit (35 - 36)</b>								<b>0,00</b>	<b>0,00</b>	<b>0,00</b>	
<b>SA5</b>	<b>Saldo (5) Geldfluss aus der voranschlagswirksamen Gebarung (Saldo 3 + Saldo 4)</b>								<b>-62 100,00</b>	<b>-63 700,00</b>	<b>-52 239,42</b>	
<b>511</b>	<b>Familienberatung</b>											
<b>511000</b>	<b>Mutterberatung</b>											
<b>Operative Gebarung</b>												
<b>SU 21 / 31</b>	<b>Summe Erträge / Einzahlungen operative Gebarung</b>					<b>0,00</b>	<b>0,00</b>	<b>0,00</b>	<b>0,00</b>	<b>0,00</b>	<b>0,00</b>	<b>0,00</b>
1/511000-728300	Ärztliche Betreuung	2225	3225	24	14	2 500,00	2 500,00	1 650,00	2 500,00	2 500,00	1 650,00	
<b>SU 22 / 32</b>	<b>Summe Aufwendungen / Auszahlungen operative Gebarung</b>					<b>2 500,00</b>	<b>2 500,00</b>	<b>1 650,00</b>	<b>2 500,00</b>	<b>2 500,00</b>	<b>1 650,00</b>	
<b>SA 0 / SA 1</b>	<b>(0) Nettoergebnis (21 - 22) / (1) Geldfluss operative Gebarung (31 - 32)</b>					<b>-2 500,00</b>	<b>-2 500,00</b>	<b>-1 650,00</b>	<b>-2 500,00</b>	<b>-2 500,00</b>	<b>-1 650,00</b>	
<b>SA01</b>	<b>Saldo (01) Haushaltsrücklagen (230 - 240)</b>					<b>0,00</b>	<b>0,00</b>	<b>0,00</b>	<b>0,00</b>	<b>0,00</b>	<b>0,00</b>	
<b>SA00</b>	<b>Saldo (00) Nettoergebnis nach Haushaltsrücklagen (Saldo 0 + Saldo 01)</b>					<b>-2 500,00</b>	<b>-2 500,00</b>	<b>-1 650,00</b>				
<b>Investive Gebarung</b>												
<b>SU 33</b>	<b>Summe Einzahlungen investive Gebarung</b>								<b>0,00</b>	<b>0,00</b>	<b>0,00</b>	
<b>SU 34</b>	<b>Summe Auszahlungen investive Gebarung</b>								<b>0,00</b>	<b>0,00</b>	<b>0,00</b>	
<b>SA2</b>	<b>Saldo (2) Geldfluss aus der Investiven Gebarung (33 - 34)</b>								<b>0,00</b>	<b>0,00</b>	<b>0,00</b>	
<b>SA3</b>	<b>Saldo (3) Nettofinanzierungssaldo (Saldo 1 + Saldo 2)</b>								<b>-2 500,00</b>	<b>-2 500,00</b>	<b>-1 650,00</b>	

		MVAG		VC QU	AOB	Ergebnisvoranschlag			Finanzierungsvoranschlag		
		EH	FH			VA 2025	VA 2024	RA 2023	VA 2025	VA 2024	RA 2023
<b>Finanzierungstätigkeit</b>											
SU 35	Summe Einzahlungen aus der Finanzierungstätigkeit								0,00	0,00	0,00
SU 36	Summe Auszahlungen aus der Finanzierungstätigkeit								0,00	0,00	0,00
SA4	Saldo (4) Geldfluss aus der Finanzierungstätigkeit (35 – 36)								0,00	0,00	0,00
SA5	Saldo (5) Geldfluss aus der voranschlagswirksamen Gebarung (Saldo 3 + Saldo 4)								-2 500,00	-2 500,00	-1 650,00
<b>511100 Elternsprechstunde</b>											
<b>Operative Gebarung</b>											
SU 21 / 31	Summe Erträge / Einzahlungen operative Gebarung					0,00	0,00	0,00	0,00	0,00	0,00
1/511100-728000	Entgelte für sonstige Leistungen	2225	3225	24	14	6 000,00	6 000,00	6 476,89	6 000,00	6 000,00	6 476,89
SU 22 / 32	Summe Aufwendungen / Auszahlungen operative Gebarung					6 000,00	6 000,00	6 476,89	6 000,00	6 000,00	6 476,89
SA 0 / SA 1	(0) Nettoergebnis (21 - 22) / (1) Geldfluss operative Gebarung (31 – 32)					-6 000,00	-6 000,00	-6 476,89	-6 000,00	-6 000,00	-6 476,89
SA01	Saldo (01) Haushaltsrücklagen (230 - 240)					0,00	0,00	0,00	0,00	0,00	0,00
SA00	Saldo (00) Nettoergebnis nach Haushaltsrücklagen (Saldo 0 + Saldo 01)					-6 000,00	-6 000,00	-6 476,89			
<b>Investive Gebarung</b>											
SU 33	Summe Einzahlungen investive Gebarung								0,00	0,00	0,00
SU 34	Summe Auszahlungen investive Gebarung								0,00	0,00	0,00
SA2	Saldo (2) Geldfluss aus der Investiven Gebarung (33 – 34)								0,00	0,00	0,00
SA3	Saldo (3) Nettofinanzierungssaldo (Saldo 1 + Saldo 2)								-6 000,00	-6 000,00	-6 476,89
<b>Finanzierungstätigkeit</b>											
SU 35	Summe Einzahlungen aus der Finanzierungstätigkeit								0,00	0,00	0,00
SU 36	Summe Auszahlungen aus der Finanzierungstätigkeit								0,00	0,00	0,00
SA4	Saldo (4) Geldfluss aus der Finanzierungstätigkeit (35 – 36)								0,00	0,00	0,00
SA5	Saldo (5) Geldfluss aus der voranschlagswirksamen Gebarung (Saldo 3 + Saldo 4)								-6 000,00	-6 000,00	-6 476,89
<b>512 Sonstige medizinische Beratung und Betreuung</b>											
<b>512000 Sonstige med.Betreuung</b>											
<b>Operative Gebarung</b>											
2/512000+816000	Kostenersätze	2114	3114	13	15	1 200,00	1 200,00	1 380,22	1 200,00	1 200,00	1 380,22
2/512000+829000	Sonstige Einnahmen	2116	3116	18	1	2 000,00	2 000,00	1 969,35	2 000,00	2 000,00	1 969,35
2/512000+861000	Beitrag Land NÖ	2121	3121	15	1	2 000,00	2 000,00	1 919,46	2 000,00	2 000,00	1 919,46
SU 21 / 31	Summe Erträge / Einzahlungen operative Gebarung					5 200,00	5 200,00	5 269,03	5 200,00	5 200,00	5 269,03
1/512000-458000	Mittel zur ärztlichen Betreuung	2221	3221	23	15	500,00	600,00	303,91	500,00	600,00	303,91
1/512000-523000	Fallweise Bedienstete	2211	3211	20	3	100,00	100,00	0,00	100,00	100,00	0,00
1/512000-580000	DGB zum Ausgleichsfonds für Familienbeihilfen	2212	3212	20	3	100,00	0,00	0,00	100,00	0,00	0,00
1/512000-582000	Dienstgeberbeiträge zur sozialen Sicherheit	2212	3212	20	3	100,00	0,00	0,00	100,00	0,00	0,00

		MVAG		VC QU	AOB	Ergebnisvoranschlag			Finanzierungsvoranschlag		
		EH	FH			VA 2025	VA 2024	RA 2023	VA 2025	VA 2024	RA 2023
1/512000-582100	Betriebliche Mitarbeitervorsorge	2212	3212	20	3	100,00	0,00	0,00	100,00	0,00	0,00
1/512000-724000	Reisegebühren	2225	3225	24	3	100,00	100,00	26,40	100,00	100,00	26,40
1/512000-728200	TBC-Fürsorgestelle BH Amstetten	2225	3225	24	15	5 000,00	5 000,00	0,00	5 000,00	5 000,00	0,00
1/512000-728300	Ärztliche Betreuung	2225	3225	24	15	0,00	500,00	0,00	0,00	500,00	0,00
1/512000-728800	Bauhofleistungen	2225	3225	24	1	800,00	800,00	1 162,50	800,00	800,00	1 162,50
1/512000-729000	Gesundheitsforum - Gesunde Gemeinde	2225	3225	24	1	16 000,00	17 500,00	16 938,23	16 000,00	17 500,00	16 974,03
<b>SU 22 / 32</b>	<b>Summe Aufwendungen / Auszahlungen operative Gebarung</b>					<b>22 800,00</b>	<b>24 600,00</b>	<b>18 431,04</b>	<b>22 800,00</b>	<b>24 600,00</b>	<b>18 466,84</b>
<b>SA 0 / SA 1</b>	<b>(0) Nettoergebnis (21 - 22) / (1) Geldfluss operative Gebarung (31 - 32)</b>					<b>-17 600,00</b>	<b>-19 400,00</b>	<b>-13 162,01</b>	<b>-17 600,00</b>	<b>-19 400,00</b>	<b>-13 197,81</b>
<b>SA01</b>	<b>Saldo (01) Haushaltsrücklagen (230 - 240)</b>					<b>0,00</b>	<b>0,00</b>	<b>0,00</b>	<b>0,00</b>	<b>0,00</b>	<b>0,00</b>
<b>SA00</b>	<b>Saldo (00) Nettoergebnis nach Haushaltsrücklagen (Saldo 0 + Saldo 01)</b>					<b>-17 600,00</b>	<b>-19 400,00</b>	<b>-13 162,01</b>			
<b>Investive Gebarung</b>											
<b>SU 33</b>	<b>Summe Einzahlungen investive Gebarung</b>								<b>0,00</b>	<b>0,00</b>	<b>0,00</b>
<b>SU 34</b>	<b>Summe Auszahlungen investive Gebarung</b>								<b>0,00</b>	<b>0,00</b>	<b>0,00</b>
<b>SA2</b>	<b>Saldo (2) Geldfluss aus der Investiven Gebarung (33 - 34)</b>								<b>0,00</b>	<b>0,00</b>	<b>0,00</b>
<b>SA3</b>	<b>Saldo (3) Nettofinanzierungssaldo (Saldo 1 + Saldo 2)</b>								<b>-17 600,00</b>	<b>-19 400,00</b>	<b>-13 197,81</b>
<b>Finanzierungstätigkeit</b>											
<b>SU 35</b>	<b>Summe Einzahlungen aus der Finanzierungstätigkeit</b>								<b>0,00</b>	<b>0,00</b>	<b>0,00</b>
<b>SU 36</b>	<b>Summe Auszahlungen aus der Finanzierungstätigkeit</b>								<b>0,00</b>	<b>0,00</b>	<b>0,00</b>
<b>SA4</b>	<b>Saldo (4) Geldfluss aus der Finanzierungstätigkeit (35 - 36)</b>								<b>0,00</b>	<b>0,00</b>	<b>0,00</b>
<b>SA5</b>	<b>Saldo (5) Geldfluss aus der voranschlagswirksamen Gebarung (Saldo 3 + Saldo 4)</b>								<b>-17 600,00</b>	<b>-19 400,00</b>	<b>-13 197,81</b>
<b>512100</b>	<b>COVID-19 Maßnahmen</b>										
<b>Operative Gebarung</b>											
2/512100+868000	Strafgelder gem. § 42 Epidemiegesetz	2124	3124	16	11	0,00	0,00	200,00	0,00	0,00	200,00
<b>SU 21 / 31</b>	<b>Summe Erträge / Einzahlungen operative Gebarung</b>					<b>0,00</b>	<b>0,00</b>	<b>200,00</b>	<b>0,00</b>	<b>0,00</b>	<b>200,00</b>
1/512100-680000	Planmäßige Abschreibung	2226				0,00	300,00	315,00	0,00	0,00	0,00
<b>SU 22 / 32</b>	<b>Summe Aufwendungen / Auszahlungen operative Gebarung</b>					<b>0,00</b>	<b>300,00</b>	<b>315,00</b>	<b>0,00</b>	<b>0,00</b>	<b>0,00</b>
<b>SA 0 / SA 1</b>	<b>(0) Nettoergebnis (21 - 22) / (1) Geldfluss operative Gebarung (31 - 32)</b>					<b>0,00</b>	<b>-300,00</b>	<b>-115,00</b>	<b>0,00</b>	<b>0,00</b>	<b>200,00</b>
<b>SA01</b>	<b>Saldo (01) Haushaltsrücklagen (230 - 240)</b>					<b>0,00</b>	<b>0,00</b>	<b>0,00</b>	<b>0,00</b>	<b>0,00</b>	<b>0,00</b>
<b>SA00</b>	<b>Saldo (00) Nettoergebnis nach Haushaltsrücklagen (Saldo 0 + Saldo 01)</b>					<b>0,00</b>	<b>-300,00</b>	<b>-115,00</b>			
<b>Investive Gebarung</b>											
<b>SU 33</b>	<b>Summe Einzahlungen investive Gebarung</b>								<b>0,00</b>	<b>0,00</b>	<b>0,00</b>
<b>SU 34</b>	<b>Summe Auszahlungen investive Gebarung</b>								<b>0,00</b>	<b>0,00</b>	<b>0,00</b>
<b>SA2</b>	<b>Saldo (2) Geldfluss aus der Investiven Gebarung (33 - 34)</b>								<b>0,00</b>	<b>0,00</b>	<b>0,00</b>
<b>SA3</b>	<b>Saldo (3) Nettofinanzierungssaldo (Saldo 1 + Saldo 2)</b>								<b>0,00</b>	<b>0,00</b>	<b>200,00</b>
<b>Finanzierungstätigkeit</b>											
<b>SU 35</b>	<b>Summe Einzahlungen aus der Finanzierungstätigkeit</b>								<b>0,00</b>	<b>0,00</b>	<b>0,00</b>
<b>SU 36</b>	<b>Summe Auszahlungen aus der Finanzierungstätigkeit</b>								<b>0,00</b>	<b>0,00</b>	<b>0,00</b>

		MVAG		VC QU	AOB	Ergebnisvoranschlag			Finanzierungsvoranschlag		
		EH	FH			VA 2025	VA 2024	RA 2023	VA 2025	VA 2024	RA 2023
<b>SA4</b>	<b>Saldo (4) Geldfluss aus der Finanzierungstätigkeit (35 – 36)</b>								<b>0,00</b>	<b>0,00</b>	<b>0,00</b>
<b>SA5</b>	<b>Saldo (5) Geldfluss aus der voranschlagswirksamen Gebarung (Saldo 3 + Saldo 4)</b>								<b>0,00</b>	<b>0,00</b>	<b>200,00</b>
<b>519</b>	<b>Sonstige Einrichtungen und Maßnahmen</b>										
<b>519100</b>	<b>Kommunale Impfkampagne COVID-19</b>										
<b>Operative Gebarung</b>											
<b>SU 21 / 31</b>	<b>Summe Erträge / Einzahlungen operative Gebarung</b>					<b>0,00</b>	<b>0,00</b>	<b>0,00</b>	<b>0,00</b>	<b>0,00</b>	<b>0,00</b>
1/519100-722000	Rückersätze von Erträgen	2225	3225	24	21	0,00	0,00	96 561,00	0,00	0,00	96 561,00
<b>SU 22 / 32</b>	<b>Summe Aufwendungen / Auszahlungen operative Gebarung</b>					<b>0,00</b>	<b>0,00</b>	<b>96 561,00</b>	<b>0,00</b>	<b>0,00</b>	<b>96 561,00</b>
<b>SA 0 / SA 1</b>	<b>(0) Nettoergebnis (21 - 22) / (1) Geldfluss operative Gebarung (31 – 32)</b>					<b>0,00</b>	<b>0,00</b>	<b>-96 561,00</b>	<b>0,00</b>	<b>0,00</b>	<b>-96 561,00</b>
<b>SA01</b>	<b>Saldo (01) Haushaltsrücklagen (230 - 240)</b>					<b>0,00</b>	<b>0,00</b>	<b>0,00</b>	<b>0,00</b>	<b>0,00</b>	<b>0,00</b>
<b>SA00</b>	<b>Saldo (00) Nettoergebnis nach Haushaltsrücklagen (Saldo 0 + Saldo 01)</b>					<b>0,00</b>	<b>0,00</b>	<b>-96 561,00</b>			
<b>Investive Gebarung</b>											
<b>SU 33</b>	<b>Summe Einzahlungen investive Gebarung</b>								<b>0,00</b>	<b>0,00</b>	<b>0,00</b>
<b>SU 34</b>	<b>Summe Auszahlungen investive Gebarung</b>								<b>0,00</b>	<b>0,00</b>	<b>0,00</b>
<b>SA2</b>	<b>Saldo (2) Geldfluss aus der Investiven Gebarung (33 – 34)</b>								<b>0,00</b>	<b>0,00</b>	<b>0,00</b>
<b>SA3</b>	<b>Saldo (3) Nettofinanzierungssaldo (Saldo 1 + Saldo 2)</b>								<b>0,00</b>	<b>0,00</b>	<b>-96 561,00</b>
<b>Finanzierungstätigkeit</b>											
<b>SU 35</b>	<b>Summe Einzahlungen aus der Finanzierungstätigkeit</b>								<b>0,00</b>	<b>0,00</b>	<b>0,00</b>
<b>SU 36</b>	<b>Summe Auszahlungen aus der Finanzierungstätigkeit</b>								<b>0,00</b>	<b>0,00</b>	<b>0,00</b>
<b>SA4</b>	<b>Saldo (4) Geldfluss aus der Finanzierungstätigkeit (35 – 36)</b>								<b>0,00</b>	<b>0,00</b>	<b>0,00</b>
<b>SA5</b>	<b>Saldo (5) Geldfluss aus der voranschlagswirksamen Gebarung (Saldo 3 + Saldo 4)</b>								<b>0,00</b>	<b>0,00</b>	<b>-96 561,00</b>
<b>52</b>	<b>Umweltschutz</b>										
<b>520</b>	<b>Natur- und Landschaftsschutz</b>										
<b>520000</b>	<b>Naturpark</b>										
<b>Operative Gebarung</b>											
<b>SU 21 / 31</b>	<b>Summe Erträge / Einzahlungen operative Gebarung</b>					<b>0,00</b>	<b>0,00</b>	<b>0,00</b>	<b>0,00</b>	<b>0,00</b>	<b>0,00</b>
1/520000-650000	Zinsen Finanzschulden Inland	2241	3241	25	21	0,00	100,00	274,85	0,00	100,00	274,85
1/520000-680000	Planmäßige Abschreibung	2226				12 700,00	12 700,00	12 718,61	0,00	0,00	0,00
1/520000-726000	Mitgliedsbeiträge	2225	3225	24	24	11 300,00	11 500,00	11 152,00	11 300,00	11 500,00	11 152,00
1/520000-728000	Entgelte für sonstige Leistungen	2225	3225	24	24	3 000,00	1 500,00	1 463,60	3 000,00	1 500,00	1 463,60
1/520000-728300	Modellprojekt "Natur und Mensch in Waidhofen"	2225	3225	24	24	0,00	0,00	5 200,00	0,00	0,00	5 200,00
1/520000-757000	Subvention Verschönerungsverein	2234	3234	27	24	4 400,00	4 400,00	4 360,00	4 400,00	4 400,00	4 360,00
<b>SU 22 / 32</b>	<b>Summe Aufwendungen / Auszahlungen operative Gebarung</b>					<b>31 400,00</b>	<b>30 200,00</b>	<b>35 169,06</b>	<b>18 700,00</b>	<b>17 500,00</b>	<b>22 450,45</b>
<b>SA 0 / SA 1</b>	<b>(0) Nettoergebnis (21 - 22) / (1) Geldfluss operative Gebarung (31 – 32)</b>					<b>-31 400,00</b>	<b>-30 200,00</b>	<b>-35 169,06</b>	<b>-18 700,00</b>	<b>-17 500,00</b>	<b>-22 450,45</b>

		MVAG		VC QU	AOB	Ergebnisvoranschlag			Finanzierungsvoranschlag		
		EH	FH			VA 2025	VA 2024	RA 2023	VA 2025	VA 2024	RA 2023
<b>SA01</b>	<b>Saldo (01) Haushaltsrücklagen (230 - 240)</b>					<b>0,00</b>	<b>0,00</b>	<b>0,00</b>	<b>0,00</b>	<b>0,00</b>	<b>0,00</b>
<b>SA00</b>	<b>Saldo (00) Nettoergebnis nach Haushaltsrücklagen (Saldo 0 + Saldo 01)</b>					<b>-31 400,00</b>	<b>-30 200,00</b>	<b>-35 169,06</b>			
<b>Investive Gebarung</b>											
<b>SU 33</b>	<b>Summe Einzahlungen investive Gebarung</b>								<b>0,00</b>	<b>0,00</b>	<b>0,00</b>
<b>SU 34</b>	<b>Summe Auszahlungen investive Gebarung</b>								<b>0,00</b>	<b>0,00</b>	<b>0,00</b>
<b>SA2</b>	<b>Saldo (2) Geldfluss aus der Investiven Gebarung (33 – 34)</b>								<b>0,00</b>	<b>0,00</b>	<b>0,00</b>
<b>SA3</b>	<b>Saldo (3) Nettofinanzierungssaldo (Saldo 1 + Saldo 2)</b>								<b>-18 700,00</b>	<b>-17 500,00</b>	<b>-22 450,45</b>
<b>Finanzierungstätigkeit</b>											
<b>SU 35</b>	<b>Summe Einzahlungen aus der Finanzierungstätigkeit</b>								<b>0,00</b>	<b>0,00</b>	<b>0,00</b>
1/520000-346000	Schuldrückzahlung Finanzunternehmungen		3614	65	21	0,00	0,00	0,00	0,00	4 200,00	8 450,00
<b>SU 36</b>	<b>Summe Auszahlungen aus der Finanzierungstätigkeit</b>								<b>0,00</b>	<b>4 200,00</b>	<b>8 450,00</b>
<b>SA4</b>	<b>Saldo (4) Geldfluss aus der Finanzierungstätigkeit (35 – 36)</b>								<b>0,00</b>	<b>-4 200,00</b>	<b>-8 450,00</b>
<b>SA5</b>	<b>Saldo (5) Geldfluss aus der voranschlagswirksamen Gebarung (Saldo 3 + Saldo 4)</b>								<b>-18 700,00</b>	<b>-21 700,00</b>	<b>-30 900,45</b>
<b>520100</b>	<b>Umweltamt</b>										
<b>Operative Gebarung</b>											
2/520100+827000	Personalkostenersätze	2116	3116	18	3	4 000,00	4 000,00	0,00	4 000,00	4 000,00	0,00
<b>SU 21 / 31</b>	<b>Summe Erträge / Einzahlungen operative Gebarung</b>					<b>4 000,00</b>	<b>4 000,00</b>	<b>0,00</b>	<b>4 000,00</b>	<b>4 000,00</b>	<b>0,00</b>
1/520100-400000	Geringwertige Wirtschaftsgüter	2221	3221	23	24	400,00	200,00	416,36	400,00	600,00	0,00
1/520100-456000	Büromittel	2221	3221	23	24	300,00	300,00	404,45	300,00	300,00	404,45
1/520100-457000	Druckwerke	2221	3221	23	24	400,00	500,00	353,28	400,00	500,00	353,28
1/520100-510000	Geldbezüge Vb	2211	3211	20	3	181 800,00	196 000,00	175 862,44	181 800,00	196 000,00	175 862,44
1/520100-565000	Mehrleistungsvergütungen	2211	3211	20	3	0,00	6 400,00	5 486,99	0,00	6 400,00	5 486,99
1/520100-569000	Sonstige Nebengebühren	2211	3211	20	3	0,00	100,00	300,30	0,00	100,00	300,30
1/520100-580000	DGB zum Ausgleichsfonds für Familienbeihilfen	2212	3212	20	3	6 800,00	7 500,00	6 691,87	6 800,00	7 500,00	6 691,87
1/520100-582000	Dienstgeberbeiträge zur sozialen Sicherheit	2212	3212	20	3	38 300,00	38 100,00	35 049,92	38 300,00	38 100,00	35 049,92
1/520100-582100	Betriebliche Mitarbeitervorsorge	2212	3212	20	3	1 200,00	900,00	694,12	1 200,00	900,00	694,12
1/520100-591000	Dotierung von Rückstellungen für Abfertigungen	2214				4 900,00	4 400,00	5 121,46	0,00	0,00	0,00
1/520100-592000	Dotierung von Rückstellungen für Jubiläumszuwendungen	2214				1 300,00	1 000,00	1 752,67	0,00	0,00	0,00
1/520100-630000	Postdienste	2222	3222	24	24	1 000,00	1 400,00	631,00	1 000,00	1 400,00	631,00
1/520100-680000	Planmäßige Abschreibung	2226				400,00	400,00	400,00	0,00	0,00	0,00
1/520100-724000	Reisegebühren	2225	3225	24	3	500,00	500,00	196,68	500,00	500,00	196,68
1/520100-728800	Bauhofleistungen	2225	3225	24	24	200,00	200,00	0,00	200,00	200,00	0,00
<b>SU 22 / 32</b>	<b>Summe Aufwendungen / Auszahlungen operative Gebarung</b>					<b>237 500,00</b>	<b>257 900,00</b>	<b>233 361,54</b>	<b>230 900,00</b>	<b>252 500,00</b>	<b>225 671,05</b>





		MVAG		VC QU	AOB	Ergebnisvoranschlag			Finanzierungsvoranschlag			
		EH	FH			VA 2025	VA 2024	RA 2023	VA 2025	VA 2024	RA 2023	
<b>529</b>	<b>Sonstige Einrichtungen und Maßnahmen</b>											
<b>529000</b>	<b>Klima- und Umweltschutz</b>											
	<b>Operative Gebarung</b>											
2/529000+808000	Handelswaren Verkauf	2116	3116	16	24	6 500,00	6 000,00	6 519,40	6 500,00	6 000,00	6 543,40	
2/529000+829000	Sonstige Einnahmen	2116	3116	18	24	300,00	300,00	1 194,00	300,00	300,00	1 194,00	
2/529000+829100	Fahrradhelme Verkauf	2116	3116	18	24	100,00	100,00	0,00	100,00	100,00	0,00	
2/529000+861000	Beitrag Land NÖ	2121	3121	15	24	100,00	2 000,00	0,00	100,00	2 000,00	0,00	
<b>SU 21 / 31</b>	<b>Summe Erträge / Einzahlungen operative Gebarung</b>					<b>7 000,00</b>	<b>8 400,00</b>	<b>7 713,40</b>	<b>7 000,00</b>	<b>8 400,00</b>	<b>7 737,40</b>	
1/529000-413000	Handelswaren	2221	3221	23	24	6 500,00	6 500,00	6 437,16	6 500,00	6 500,00	6 437,16	
1/529000-413100	Hundekotbekämpfung	2221	3221	23	24	2 500,00	3 000,00	0,00	2 500,00	3 000,00	0,00	
1/529000-456000	Büromittel	2221	3221	23	24	300,00	300,00	344,89	300,00	300,00	344,89	
1/529000-457000	Druckwerke	2221	3221	23	24	200,00	200,00	0,00	200,00	200,00	0,00	
1/529000-726000	Mitgliedsbeitrag Klimabündnis	2225	3225	24	24	2 800,00	2 800,00	2 555,42	2 800,00	2 800,00	2 555,42	
1/529000-726100	Programmbeitrag e5-Gemeinde	2225	3225	24	24	0,00	16 500,00	0,00	0,00	16 500,00	0,00	
1/529000-728000	Entgelte für sonstige Leistungen	2225	3225	24	24	1 600,00	1 600,00	3 944,00	1 600,00	1 600,00	3 944,00	
1/529000-728400	Umwelt- und Mobilitätstag	2225	3225	24	24	2 000,00	0,00	682,20	2 000,00	0,00	682,20	
1/529000-728500	Bewusstseinsbildende Maßnahmen Fuß- und Radwege	2225	3225	24	24	3 000,00	4 800,00	2 714,20	3 000,00	4 800,00	2 714,20	
1/529000-728800	Bauhofleistungen	2225	3225	24	24	2 000,00	2 000,00	1 818,75	2 000,00	2 000,00	1 818,75	
1/529000-729000	Sonstige Ausgaben	2225	3225	24	24	500,00	600,00	186,00	500,00	600,00	186,00	
1/529000-729100	Hundefreilaufzone	2225	3225	24	24	800,00	800,00	2 756,11	800,00	800,00	2 756,11	
<b>SU 22 / 32</b>	<b>Summe Aufwendungen / Auszahlungen operative Gebarung</b>					<b>22 200,00</b>	<b>39 100,00</b>	<b>21 438,73</b>	<b>22 200,00</b>	<b>39 100,00</b>	<b>21 438,73</b>	
<b>SA 0 / SA 1</b>	<b>(0) Nettoergebnis (21 - 22) / (1) Geldfluss operative Gebarung (31 - 32)</b>					<b>-15 200,00</b>	<b>-30 700,00</b>	<b>-13 725,33</b>	<b>-15 200,00</b>	<b>-30 700,00</b>	<b>-13 701,33</b>	
<b>SA01</b>	<b>Saldo (01) Haushaltsrücklagen (230 - 240)</b>					<b>0,00</b>	<b>0,00</b>	<b>0,00</b>	<b>0,00</b>	<b>0,00</b>	<b>0,00</b>	
<b>SA00</b>	<b>Saldo (00) Nettoergebnis nach Haushaltsrücklagen (Saldo 0 + Saldo 01)</b>					<b>-15 200,00</b>	<b>-30 700,00</b>	<b>-13 725,33</b>				
	<b>Investive Gebarung</b>											
<b>SU 33</b>	<b>Summe Einzahlungen investive Gebarung</b>								<b>0,00</b>	<b>0,00</b>	<b>0,00</b>	
<b>SU 34</b>	<b>Summe Auszahlungen investive Gebarung</b>								<b>0,00</b>	<b>0,00</b>	<b>0,00</b>	
<b>SA2</b>	<b>Saldo (2) Geldfluss aus der Investiven Gebarung (33 - 34)</b>								<b>0,00</b>	<b>0,00</b>	<b>0,00</b>	
<b>SA3</b>	<b>Saldo (3) Nettofinanzierungssaldo (Saldo 1 + Saldo 2)</b>								<b>-15 200,00</b>	<b>-30 700,00</b>	<b>-13 701,33</b>	
	<b>Finanzierungstätigkeit</b>											
<b>SU 35</b>	<b>Summe Einzahlungen aus der Finanzierungstätigkeit</b>								<b>0,00</b>	<b>0,00</b>	<b>0,00</b>	
<b>SU 36</b>	<b>Summe Auszahlungen aus der Finanzierungstätigkeit</b>								<b>0,00</b>	<b>0,00</b>	<b>0,00</b>	
<b>SA4</b>	<b>Saldo (4) Geldfluss aus der Finanzierungstätigkeit (35 - 36)</b>								<b>0,00</b>	<b>0,00</b>	<b>0,00</b>	
<b>SA5</b>	<b>Saldo (5) Geldfluss aus der voranschlagswirksamen Gebarung (Saldo 3 + Saldo 4)</b>								<b>-15 200,00</b>	<b>-30 700,00</b>	<b>-13 701,33</b>	

		MVAG		VC QU	AOB	Ergebnisvoranschlag			Finanzierungsvoranschlag			
		EH	FH			VA 2025	VA 2024	RA 2023	VA 2025	VA 2024	RA 2023	
<b>53</b>	<b>Rettenungs- und Warndienste</b>											
<b>530</b>	<b>Rettenungsdienste</b>											
<b>530000</b>	<b>Rettenungsdienste</b>											
	<b>Operative Gebarung</b>											
<b>SU 21 / 31</b>	<b>Summe Erträge / Einzahlungen operative Gebarung</b>					<b>0,00</b>	<b>0,00</b>	<b>0,00</b>	<b>0,00</b>	<b>0,00</b>	<b>0,00</b>	<b>0,00</b>
1/530000-757100	Subvention Bergrettung	2234	3234	27	1	600,00	600,00	500,00	600,00	600,00	500,00	500,00
1/530000-757200	Förderung Jugendrotkreuz Waidhofen	2234	3234		14	1 600,00	1 600,00	0,00	1 600,00	1 600,00	0,00	0,00
1/530000-757300	Subvention Wasserrettung	2234	3234	27	1	500,00	500,00	500,00	500,00	500,00	500,00	500,00
<b>SU 22 / 32</b>	<b>Summe Aufwendungen / Auszahlungen operative Gebarung</b>					<b>2 700,00</b>	<b>2 700,00</b>	<b>1 000,00</b>	<b>2 700,00</b>	<b>2 700,00</b>	<b>1 000,00</b>	<b>1 000,00</b>
<b>SA 0 / SA 1</b>	<b>(0) Nettoergebnis (21 - 22) / (1) Geldfluss operative Gebarung (31 - 32)</b>					<b>-2 700,00</b>	<b>-2 700,00</b>	<b>-1 000,00</b>	<b>-2 700,00</b>	<b>-2 700,00</b>	<b>-1 000,00</b>	<b>-1 000,00</b>
<b>SA01</b>	<b>Saldo (01) Haushaltsrücklagen (230 - 240)</b>					<b>0,00</b>	<b>0,00</b>	<b>0,00</b>	<b>0,00</b>	<b>0,00</b>	<b>0,00</b>	<b>0,00</b>
<b>SA00</b>	<b>Saldo (00) Nettoergebnis nach Haushaltsrücklagen (Saldo 0 + Saldo 01)</b>					<b>-2 700,00</b>	<b>-2 700,00</b>	<b>-1 000,00</b>				
	<b>Investive Gebarung</b>											
<b>SU 33</b>	<b>Summe Einzahlungen investive Gebarung</b>								<b>0,00</b>	<b>0,00</b>	<b>0,00</b>	<b>0,00</b>
<b>SU 34</b>	<b>Summe Auszahlungen investive Gebarung</b>								<b>0,00</b>	<b>0,00</b>	<b>0,00</b>	<b>0,00</b>
<b>SA2</b>	<b>Saldo (2) Geldfluss aus der Investiven Gebarung (33 - 34)</b>								<b>0,00</b>	<b>0,00</b>	<b>0,00</b>	<b>0,00</b>
<b>SA3</b>	<b>Saldo (3) Nettofinanzierungssaldo (Saldo 1 + Saldo 2)</b>								<b>-2 700,00</b>	<b>-2 700,00</b>	<b>-1 000,00</b>	<b>-1 000,00</b>
	<b>Finanzierungstätigkeit</b>											
<b>SU 35</b>	<b>Summe Einzahlungen aus der Finanzierungstätigkeit</b>								<b>0,00</b>	<b>0,00</b>	<b>0,00</b>	<b>0,00</b>
<b>SU 36</b>	<b>Summe Auszahlungen aus der Finanzierungstätigkeit</b>								<b>0,00</b>	<b>0,00</b>	<b>0,00</b>	<b>0,00</b>
<b>SA4</b>	<b>Saldo (4) Geldfluss aus der Finanzierungstätigkeit (35 - 36)</b>								<b>0,00</b>	<b>0,00</b>	<b>0,00</b>	<b>0,00</b>
<b>SA5</b>	<b>Saldo (5) Geldfluss aus der voranschlagswirksamen Gebarung (Saldo 3 + Saldo 4)</b>								<b>-2 700,00</b>	<b>-2 700,00</b>	<b>-1 000,00</b>	<b>-1 000,00</b>
<b>55</b>	<b>Eigene Krankenanstalten</b>											
<b>552</b>	<b>Standardkrankenanstalten</b>											
<b>552200</b>	<b>Krankenhaus W/Y</b>											
	<b>Operative Gebarung</b>											
<b>SU 21 / 31</b>	<b>Summe Erträge / Einzahlungen operative Gebarung</b>					<b>0,00</b>	<b>0,00</b>	<b>0,00</b>	<b>0,00</b>	<b>0,00</b>	<b>0,00</b>	<b>0,00</b>
1/552200-650000	Zinsen Finanzschulden Inland	2241	3241	25	21	1 300,00	2 000,00	2 939,63	1 300,00	2 000,00	2 939,63	2 939,63
<b>SU 22 / 32</b>	<b>Summe Aufwendungen / Auszahlungen operative Gebarung</b>					<b>1 300,00</b>	<b>2 000,00</b>	<b>2 939,63</b>	<b>1 300,00</b>	<b>2 000,00</b>	<b>2 939,63</b>	<b>2 939,63</b>
<b>SA 0 / SA 1</b>	<b>(0) Nettoergebnis (21 - 22) / (1) Geldfluss operative Gebarung (31 - 32)</b>					<b>-1 300,00</b>	<b>-2 000,00</b>	<b>-2 939,63</b>	<b>-1 300,00</b>	<b>-2 000,00</b>	<b>-2 939,63</b>	<b>-2 939,63</b>
<b>SA01</b>	<b>Saldo (01) Haushaltsrücklagen (230 - 240)</b>					<b>0,00</b>	<b>0,00</b>	<b>0,00</b>	<b>0,00</b>	<b>0,00</b>	<b>0,00</b>	<b>0,00</b>
<b>SA00</b>	<b>Saldo (00) Nettoergebnis nach Haushaltsrücklagen (Saldo 0 + Saldo 01)</b>					<b>-1 300,00</b>	<b>-2 000,00</b>	<b>-2 939,63</b>				
	<b>Investive Gebarung</b>											
<b>SU 33</b>	<b>Summe Einzahlungen investive Gebarung</b>								<b>0,00</b>	<b>0,00</b>	<b>0,00</b>	<b>0,00</b>
<b>SU 34</b>	<b>Summe Auszahlungen investive Gebarung</b>								<b>0,00</b>	<b>0,00</b>	<b>0,00</b>	<b>0,00</b>

		MVAG VC QU AOB			Ergebnisvoranschlag			Finanzierungsvoranschlag			
		EH	FH		VA 2025	VA 2024	RA 2023	VA 2025	VA 2024	RA 2023	
<b>SA2</b>	<b>Saldo (2) Geldfluss aus der Investiven Gebarung (33 – 34)</b>							<b>0,00</b>	<b>0,00</b>	<b>0,00</b>	
<b>SA3</b>	<b>Saldo (3) Nettofinanzierungssaldo (Saldo 1 + Saldo 2)</b>							<b>-1 300,00</b>	<b>-2 000,00</b>	<b>-2 939,63</b>	
<b>Finanzierungstätigkeit</b>											
<b>SU 35</b>	<b>Summe Einzahlungen aus der Finanzierungstätigkeit</b>							<b>0,00</b>	<b>0,00</b>	<b>0,00</b>	
1/552200-346000	Schuldrückzahlung Finanzunternehmungen		3614	65	21	0,00	0,00	0,00	178 800,00	191 000,00	203 005,14
<b>SU 36</b>	<b>Summe Auszahlungen aus der Finanzierungstätigkeit</b>							<b>178 800,00</b>	<b>191 000,00</b>	<b>203 005,14</b>	
<b>SA4</b>	<b>Saldo (4) Geldfluss aus der Finanzierungstätigkeit (35 – 36)</b>							<b>-178 800,00</b>	<b>-191 000,00</b>	<b>-203 005,14</b>	
<b>SA5</b>	<b>Saldo (5) Geldfluss aus der voranschlagswirksamen Gebarung (Saldo 3 + Saldo 4)</b>							<b>-180 100,00</b>	<b>-193 000,00</b>	<b>-205 944,77</b>	
<b>56</b>	<b>Krankenanstalten anderer Rechtsträger</b>										
<b>562</b>	<b>Sprengelbeiträge</b>										
<b>562000</b>	<b>Sprengelbeiträge</b>										
<b>Operative Gebarung</b>											
<b>SU 21 / 31</b>	<b>Summe Erträge / Einzahlungen operative Gebarung</b>					<b>0,00</b>	<b>0,00</b>	<b>0,00</b>	<b>0,00</b>	<b>0,00</b>	
1/562000-751000	NÖGUS-Standortbeitrag Landeskrankenanstalt	2231	3231	26	21	264 000,00	245 000,00	236 467,53	264 000,00	245 000,00	236 467,53
1/562000-752000	NÖKAS-Umlage	2231	3231	26	21	4 305 000,00	3 992 000,00	3 792 554,32	4 305 000,00	3 992 000,00	3 792 554,32
<b>SU 22 / 32</b>	<b>Summe Aufwendungen / Auszahlungen operative Gebarung</b>					<b>4 569 000,00</b>	<b>4 237 000,00</b>	<b>4 029 021,85</b>	<b>4 569 000,00</b>	<b>4 237 000,00</b>	<b>4 029 021,85</b>
<b>SA 0 / SA 1</b>	<b>(0) Nettoergebnis (21 - 22) / (1) Geldfluss operative Gebarung (31 – 32)</b>					<b>-4 569 000,00</b>	<b>-4 237 000,00</b>	<b>-4 029 021,85</b>	<b>-4 569 000,00</b>	<b>-4 237 000,00</b>	<b>-4 029 021,85</b>
<b>SA01</b>	<b>Saldo (01) Haushaltsrücklagen (230 - 240)</b>					<b>0,00</b>	<b>0,00</b>	<b>0,00</b>	<b>0,00</b>	<b>0,00</b>	
<b>SA00</b>	<b>Saldo (00) Nettoergebnis nach Haushaltsrücklagen (Saldo 0 + Saldo 01)</b>					<b>-4 569 000,00</b>	<b>-4 237 000,00</b>	<b>-4 029 021,85</b>			
<b>Investive Gebarung</b>											
<b>SU 33</b>	<b>Summe Einzahlungen investive Gebarung</b>							<b>0,00</b>	<b>0,00</b>	<b>0,00</b>	
<b>SU 34</b>	<b>Summe Auszahlungen investive Gebarung</b>							<b>0,00</b>	<b>0,00</b>	<b>0,00</b>	
<b>SA2</b>	<b>Saldo (2) Geldfluss aus der Investiven Gebarung (33 – 34)</b>							<b>0,00</b>	<b>0,00</b>	<b>0,00</b>	
<b>SA3</b>	<b>Saldo (3) Nettofinanzierungssaldo (Saldo 1 + Saldo 2)</b>							<b>-4 569 000,00</b>	<b>-4 237 000,00</b>	<b>-4 029 021,85</b>	
<b>Finanzierungstätigkeit</b>											
<b>SU 35</b>	<b>Summe Einzahlungen aus der Finanzierungstätigkeit</b>							<b>0,00</b>	<b>0,00</b>	<b>0,00</b>	
<b>SU 36</b>	<b>Summe Auszahlungen aus der Finanzierungstätigkeit</b>							<b>0,00</b>	<b>0,00</b>	<b>0,00</b>	
<b>SA4</b>	<b>Saldo (4) Geldfluss aus der Finanzierungstätigkeit (35 – 36)</b>							<b>0,00</b>	<b>0,00</b>	<b>0,00</b>	
<b>SA5</b>	<b>Saldo (5) Geldfluss aus der voranschlagswirksamen Gebarung (Saldo 3 + Saldo 4)</b>							<b>-4 569 000,00</b>	<b>-4 237 000,00</b>	<b>-4 029 021,85</b>	

		MVAG		VC QU	AOB	Ergebnisvoranschlag			Finanzierungsvoranschlag		
		EH	FH			VA 2025	VA 2024	RA 2023	VA 2025	VA 2024	RA 2023
<b>6 Straßen- und Wasserbau, Verkehr</b>											
<b>61</b>	<b>Straßenbau</b>										
<b>612</b>	<b>Gemeindestraßen</b>										
<b>612000</b>	<b>Gemeindestraßen</b>										
<b>Operative Gebarung</b>											
2/612000+808000	Erlöse Handelswaren	2116	3116	16	22	400,00	400,00	80,00	400,00	400,00	160,00
2/612000+813000	Erträge aus der Auflösung von Investitionszuschüssen (Kapitaltransfers)	2127				42 300,00	21 400,00	21 438,43	0,00	0,00	0,00
2/612000+829000	Sonstige Einnahmen	2116	3116	18	22	1 000,00	800,00	515,28	1 000,00	800,00	515,28
2/612000+861000	Zinsenzuschuss Land NÖ	2121	3121	15	21	3 000,00	3 000,00	3 211,67	3 000,00	3 000,00	3 211,67
2/612000+868000	Strafgelder	2124	3124	16	21	102 000,00	100 000,00	94 301,52	102 000,00	100 000,00	94 301,52
2/612000+868100	Radarstrafen	2124	3124	16	11	450 000,00	500 000,00	326 600,60	450 000,00	500 000,00	326 600,60
6/612000+871000	Gemeinde-Bedarfszuweisungsmittel (BZ III)	2121	3121	1 33	23	0,00	0,00	500 000,00	0,00	0,00	500 000,00
<b>SU 21 / 31</b>	<b>Summe Erträge / Einzahlungen operative Gebarung</b>					<b>598 700,00</b>	<b>625 600,00</b>	<b>946 147,50</b>	<b>556 400,00</b>	<b>604 200,00</b>	<b>924 789,07</b>
1/612000-413000	Handelswaren	2221	3221	23	22	500,00	500,00	226,48	500,00	500,00	226,48
1/612000-600000	Strom	2222	3222	24	23	3 000,00	3 000,00	2 630,03	3 000,00	3 000,00	2 814,33
1/612000-611000	Instandhaltung Strassenbauten	2224	3224	24	23	200 000,00	175 000,00	137 129,48	200 000,00	175 000,00	130 293,33
1/612000-611010	Instandhaltung von Brücken und Stegen	2224	3224	24	23	40 000,00	20 000,00	67 060,05	40 000,00	20 000,00	67 092,45
1/612000-617000	Instandhaltung Fahrzeuge	2224	3224	24	22	2 000,00	2 300,00	0,00	2 000,00	2 300,00	31,50
1/612000-619100	Instandhaltung Geschwindigkeitsmessgeräte	2224	3224	24	4	2 000,00	2 000,00	0,00	2 000,00	2 000,00	0,00
1/612000-650000	Zinsen Finanzschulden Inland	2241	3241	25	21	156 000,00	166 000,00	103 051,80	156 000,00	166 000,00	103 051,80
1/612000-670000	Versicherungen	2222	3222	24	22	1 900,00	1 500,00	1 723,88	1 900,00	1 500,00	1 723,88
1/612000-680000	Planmäßige Abschreibung	2226				638 600,00	551 600,00	660 236,55	0,00	0,00	0,00
1/612000-700000	Pachte	2223	3223	24	22	5 500,00	5 500,00	5 322,57	5 500,00	5 500,00	5 322,57
1/612000-728100	Wartungsvertrag Geschwindigkeitsmessgeräte	2225	3225	24	4	7 600,00	7 600,00	7 588,80	7 600,00	7 600,00	7 588,80
1/612000-728200	Externe Dienstleistungen (Verkehrszeichenplan)	2225	3225	24	23	500,00	500,00	0,00	500,00	500,00	0,00
1/612000-728800	Bauhofleistungen	2225	3225	24	23	185 000,00	180 000,00	118 008,00	185 000,00	180 000,00	118 008,00
<b>SU 22 / 32</b>	<b>Summe Aufwendungen / Auszahlungen operative Gebarung</b>					<b>1 242 600,00</b>	<b>1 115 500,00</b>	<b>1 102 977,64</b>	<b>604 000,00</b>	<b>563 900,00</b>	<b>436 153,14</b>
<b>SA 0 / SA 1</b>	<b>(0) Nettoergebnis (21 - 22) / (1) Geldfluss operative Gebarung (31 - 32)</b>					<b>-643 900,00</b>	<b>-489 900,00</b>	<b>-156 830,14</b>	<b>-47 600,00</b>	<b>40 300,00</b>	<b>488 635,93</b>
<b>SA01</b>	<b>Saldo (01) Haushaltsrücklagen (230 - 240)</b>					<b>0,00</b>	<b>0,00</b>	<b>0,00</b>	<b>0,00</b>	<b>0,00</b>	<b>0,00</b>
<b>SA00</b>	<b>Saldo (00) Nettoergebnis nach Haushaltsrücklagen (Saldo 0 + Saldo 01)</b>					<b>-643 900,00</b>	<b>-489 900,00</b>	<b>-156 830,14</b>			
<b>Investive Gebarung</b>											
6/612000+300000	Beitrag Bund (KIP 2023, §5 f. Sanierungen)		3331	1	23	0,00	0,00	0,00	0,00	643 000,00	0,00

		MVAG			AOB	Ergebnisvoranschlag			Finanzierungsvoranschlag		
		EH	FH	VC QU		VA 2025	VA 2024	RA 2023	VA 2025	VA 2024	RA 2023
6/612000+301000	Beitrag Land NÖ	3331	1	33	23	0,00	0,00	0,00	25 000,00	25 000,00	0,00
6/612000+307000	Infrastrukturbeitrag (Diemingergründe)	3334	1	34		0,00	0,00	0,00	0,00	0,00	8 300,00
<b>SU 33</b>	<b>Summe Einzahlungen investive Gebarung</b>								<b>25 000,00</b>	<b>668 000,00</b>	<b>8 300,00</b>
5/612000-002000	Straßenbauten	3412	1	40	23	0,00	0,00	0,00	356 000,00	770 000,00	925 090,73
5/612000-002100	Aufschließungsstraßen	3412	1	40	23	0,00	0,00	0,00	70 000,00	0,00	33 821,69
5/612000-002300	Gehsteige-Errichtung	3412	1	40	23	0,00	0,00	0,00	20 000,00	90 000,00	205 355,21
5/612000-002500	Maßnahmen f. d. öffentl. Verkehr	3412	1	40	23	0,00	0,00	0,00	50 000,00	17 000,00	41 840,51
5/612000-005100	Geländeraufstellungen und Sanierungen	3412	1	40	23	0,00	0,00	0,00	88 000,00	0,00	25 574,54
5/612000-005200	Brücken	3412	1	40	23	0,00	0,00	0,00	84 000,00	0,00	0,00
1/612000-020000	Ankauf Geschwindigkeitsmessgeräte	3414	2	41	4	0,00	0,00	0,00	0,00	21 000,00	0,00
5/612000-061200	AiB Betriebsgebiet Kreilhof	3413	1	40	23	0,00	0,00	0,00	0,00	0,00	294 433,86
<b>SU 34</b>	<b>Summe Auszahlungen investive Gebarung</b>								<b>668 000,00</b>	<b>898 000,00</b>	<b>1 526 116,54</b>
<b>SA2</b>	<b>Saldo (2) Geldfluss aus der Investiven Gebarung (33 – 34)</b>								<b>-643 000,00</b>	<b>-230 000,00</b>	<b>-1 517 816,54</b>
<b>SA3</b>	<b>Saldo (3) Nettofinanzierungssaldo (Saldo 1 + Saldo 2)</b>								<b>-690 600,00</b>	<b>-189 700,00</b>	<b>-1 029 180,61</b>
<b>Finanzierungstätigkeit</b>											
6/612000+346000	Schuldaufnahme Finanzunternehmungen	3514	1	55	21	0,00	0,00	0,00	243 000,00	226 800,00	1 000 000,00
<b>SU 35</b>	<b>Summe Einzahlungen aus der Finanzierungstätigkeit</b>								<b>243 000,00</b>	<b>226 800,00</b>	<b>1 000 000,00</b>
1/612000-346000	Schuldrückzahlung Finanzunternehmungen	3614		65	21	0,00	0,00	0,00	521 800,00	487 000,00	450 287,93
<b>SU 36</b>	<b>Summe Auszahlungen aus der Finanzierungstätigkeit</b>								<b>521 800,00</b>	<b>487 000,00</b>	<b>450 287,93</b>
<b>SA4</b>	<b>Saldo (4) Geldfluss aus der Finanzierungstätigkeit (35 – 36)</b>								<b>-278 800,00</b>	<b>-260 200,00</b>	<b>549 712,07</b>
<b>SA5</b>	<b>Saldo (5) Geldfluss aus der voranschlagswirksamen Gebarung (Saldo 3 + Saldo 4)</b>								<b>-969 400,00</b>	<b>-449 900,00</b>	<b>-479 468,54</b>
<b>612100</b>	<b>Gestaltung Innere Stadt</b>										
<b>Operative Gebarung</b>											
<b>SU 21 / 31</b>	<b>Summe Erträge / Einzahlungen operative Gebarung</b>					<b>0,00</b>	<b>0,00</b>	<b>0,00</b>	<b>0,00</b>	<b>0,00</b>	<b>0,00</b>
1/612100-680000	Planmäßige Abschreibung	2226				160 100,00	160 100,00	160 086,79	0,00	0,00	0,00
<b>SU 22 / 32</b>	<b>Summe Aufwendungen / Auszahlungen operative Gebarung</b>					<b>160 100,00</b>	<b>160 100,00</b>	<b>160 086,79</b>	<b>0,00</b>	<b>0,00</b>	<b>0,00</b>
<b>SA 0 / SA 1</b>	<b>(0) Nettoergebnis (21 - 22) / (1) Geldfluss operative Gebarung (31 – 32)</b>					<b>-160 100,00</b>	<b>-160 100,00</b>	<b>-160 086,79</b>	<b>0,00</b>	<b>0,00</b>	<b>0,00</b>
<b>SA01</b>	<b>Saldo (01) Haushaltsrücklagen (230 - 240)</b>					<b>0,00</b>	<b>0,00</b>	<b>0,00</b>	<b>0,00</b>	<b>0,00</b>	<b>0,00</b>
<b>SA00</b>	<b>Saldo (00) Nettoergebnis nach Haushaltsrücklagen (Saldo 0 + Saldo 01)</b>					<b>-160 100,00</b>	<b>-160 100,00</b>	<b>-160 086,79</b>			
<b>Investive Gebarung</b>											
<b>SU 33</b>	<b>Summe Einzahlungen investive Gebarung</b>								<b>0,00</b>	<b>0,00</b>	<b>0,00</b>
<b>SU 34</b>	<b>Summe Auszahlungen investive Gebarung</b>								<b>0,00</b>	<b>0,00</b>	<b>0,00</b>
<b>SA2</b>	<b>Saldo (2) Geldfluss aus der Investiven Gebarung (33 – 34)</b>								<b>0,00</b>	<b>0,00</b>	<b>0,00</b>
<b>SA3</b>	<b>Saldo (3) Nettofinanzierungssaldo (Saldo 1 + Saldo 2)</b>								<b>0,00</b>	<b>0,00</b>	<b>0,00</b>
<b>Finanzierungstätigkeit</b>											
<b>SU 35</b>	<b>Summe Einzahlungen aus der Finanzierungstätigkeit</b>								<b>0,00</b>	<b>0,00</b>	<b>0,00</b>

		MVAG		VC QU	AOB	Ergebnisvoranschlag			Finanzierungsvoranschlag		
		EH	FH			VA 2025	VA 2024	RA 2023	VA 2025	VA 2024	RA 2023
<b>SU 36</b>	<b>Summe Auszahlungen aus der Finanzierungstätigkeit</b>								<b>0,00</b>	<b>0,00</b>	<b>0,00</b>
<b>SA4</b>	<b>Saldo (4) Geldfluss aus der Finanzierungstätigkeit (35 – 36)</b>								<b>0,00</b>	<b>0,00</b>	<b>0,00</b>
<b>SA5</b>	<b>Saldo (5) Geldfluss aus der voranschlagswirksamen Gebarung (Saldo 3 + Saldo 4)</b>								<b>0,00</b>	<b>0,00</b>	<b>0,00</b>
<b>612200</b>	<b>Maßnahmen Umsetzung Verkehrskonzept (vormals Radwege)</b>										
<b>Operative Gebarung</b>											
2/612200+813000	Erträge aus der Auflösung von Investitionszuschüssen (Kapitaltransfers)		2127			66 400,00	27 100,00	30 085,66	0,00	0,00	0,00
<b>SU 21 / 31</b>	<b>Summe Erträge / Einzahlungen operative Gebarung</b>					<b>66 400,00</b>	<b>27 100,00</b>	<b>30 085,66</b>	<b>0,00</b>	<b>0,00</b>	<b>0,00</b>
1/612200-650000	Zinsen Finanzschulden Inland	2241	3241	25	21	39 700,00	43 500,00	23 741,29	39 700,00	43 500,00	23 741,29
1/612200-680000	Planmäßige Abschreibung	2226				118 900,00	105 500,00	106 989,97	0,00	0,00	0,00
<b>SU 22 / 32</b>	<b>Summe Aufwendungen / Auszahlungen operative Gebarung</b>					<b>158 600,00</b>	<b>149 000,00</b>	<b>130 731,26</b>	<b>39 700,00</b>	<b>43 500,00</b>	<b>23 741,29</b>
<b>SA 0 / SA 1</b>	<b>(0) Nettoergebnis (21 - 22) / (1) Geldfluss operative Gebarung (31 – 32)</b>					<b>-92 200,00</b>	<b>-121 900,00</b>	<b>-100 645,60</b>	<b>-39 700,00</b>	<b>-43 500,00</b>	<b>-23 741,29</b>
<b>SA01</b>	<b>Saldo (01) Haushaltsrücklagen (230 - 240)</b>					<b>0,00</b>	<b>0,00</b>	<b>0,00</b>	<b>0,00</b>	<b>0,00</b>	<b>0,00</b>
<b>SA00</b>	<b>Saldo (00) Nettoergebnis nach Haushaltsrücklagen (Saldo 0 + Saldo 01)</b>					<b>-92 200,00</b>	<b>-121 900,00</b>	<b>-100 645,60</b>			
<b>Investive Gebarung</b>											
6/612200+300000	Beitrag Bund (KIP 2023, §5 f. Sanierungen)		3331	1	33	23	0,00	0,00	0,00	0,00	60 527,00
6/612200+300010	Kapitaltransfers von Bund, Bundesfonds und Bundeskammern		3331	1	33	23	0,00	0,00	0,00	395 000,00	0,00
6/612200+301000	Beitrag Land NÖ		3331	1	33	23	0,00	0,00	236 000,00	135 000,00	0,00
6/612200+302000	Marktgemeinde Ybbsitz - Anteil Radweg Gstadt		3331	1	33	23	0,00	0,00	0,00	0,00	180 000,00
6/612200+309000	Kapitaltransfers von der Europäischen Union		3335	1	33	23	0,00	0,00	0,00	385 000,00	38 762,00
<b>SU 33</b>	<b>Summe Einzahlungen investive Gebarung</b>								<b>236 000,00</b>	<b>915 000,00</b>	<b>279 289,00</b>
5/612200-002000	Strassenbauten		3412	1	40	23	0,00	0,00	0,00	394 000,00	250 000,00
<b>SU 34</b>	<b>Summe Auszahlungen investive Gebarung</b>								<b>394 000,00</b>	<b>250 000,00</b>	<b>204 767,22</b>
<b>SA2</b>	<b>Saldo (2) Geldfluss aus der Investiven Gebarung (33 – 34)</b>								<b>-158 000,00</b>	<b>665 000,00</b>	<b>74 521,78</b>
<b>SA3</b>	<b>Saldo (3) Nettofinanzierungssaldo (Saldo 1 + Saldo 2)</b>								<b>-197 700,00</b>	<b>621 500,00</b>	<b>50 780,49</b>
<b>Finanzierungstätigkeit</b>											
6/612200+346000	Schuldaufnahme Finanzunternehmungen		3514	1	55	21	0,00	0,00	0,00	0,00	450 000,00
<b>SU 35</b>	<b>Summe Einzahlungen aus der Finanzierungstätigkeit</b>								<b>0,00</b>	<b>0,00</b>	<b>450 000,00</b>
1/612200-346000	Schuldrückzahlung Finanzunternehmungen		3614	65	21		0,00	0,00	0,00	98 100,00	98 200,00
<b>SU 36</b>	<b>Summe Auszahlungen aus der Finanzierungstätigkeit</b>								<b>98 100,00</b>	<b>98 200,00</b>	<b>68 118,78</b>
<b>SA4</b>	<b>Saldo (4) Geldfluss aus der Finanzierungstätigkeit (35 – 36)</b>								<b>-98 100,00</b>	<b>-98 200,00</b>	<b>381 881,22</b>
<b>SA5</b>	<b>Saldo (5) Geldfluss aus der voranschlagswirksamen Gebarung (Saldo 3 + Saldo 4)</b>								<b>-295 800,00</b>	<b>523 300,00</b>	<b>432 661,71</b>

		MVAG		VC QU	AOB	Ergebnisvoranschlag			Finanzierungsvoranschlag			
		EH	FH			VA 2025	VA 2024	RA 2023	VA 2025	VA 2024	RA 2023	
<b>612300</b>	<b>Parkplätze</b>											
<b>Operative Gebarung</b>												
<b>SU 21 / 31</b>	<b>Summe Erträge / Einzahlungen operative Gebarung</b>					<b>0,00</b>	<b>0,00</b>	<b>0,00</b>	<b>0,00</b>	<b>0,00</b>	<b>0,00</b>	<b>0,00</b>
1/612300-680000	Planmäßige Abschreibung	2226				40 200,00	40 200,00	40 196,19	0,00	0,00	0,00	0,00
<b>SU 22 / 32</b>	<b>Summe Aufwendungen / Auszahlungen operative Gebarung</b>					<b>40 200,00</b>	<b>40 200,00</b>	<b>40 196,19</b>	<b>0,00</b>	<b>0,00</b>	<b>0,00</b>	<b>0,00</b>
<b>SA 0 / SA 1</b>	<b>(0) Nettoergebnis (21 - 22) / (1) Geldfluss operative Gebarung (31 - 32)</b>					<b>-40 200,00</b>	<b>-40 200,00</b>	<b>-40 196,19</b>	<b>0,00</b>	<b>0,00</b>	<b>0,00</b>	<b>0,00</b>
<b>SA01</b>	<b>Saldo (01) Haushaltsrücklagen (230 - 240)</b>					<b>0,00</b>	<b>0,00</b>	<b>0,00</b>	<b>0,00</b>	<b>0,00</b>	<b>0,00</b>	<b>0,00</b>
<b>SA00</b>	<b>Saldo (00) Nettoergebnis nach Haushaltsrücklagen (Saldo 0 + Saldo 01)</b>					<b>-40 200,00</b>	<b>-40 200,00</b>	<b>-40 196,19</b>				
<b>Investive Gebarung</b>												
<b>SU 33</b>	<b>Summe Einzahlungen investive Gebarung</b>								<b>0,00</b>	<b>0,00</b>	<b>0,00</b>	<b>0,00</b>
<b>SU 34</b>	<b>Summe Auszahlungen investive Gebarung</b>								<b>0,00</b>	<b>0,00</b>	<b>0,00</b>	<b>0,00</b>
<b>SA2</b>	<b>Saldo (2) Geldfluss aus der Investiven Gebarung (33 - 34)</b>								<b>0,00</b>	<b>0,00</b>	<b>0,00</b>	<b>0,00</b>
<b>SA3</b>	<b>Saldo (3) Nettofinanzierungssaldo (Saldo 1 + Saldo 2)</b>								<b>0,00</b>	<b>0,00</b>	<b>0,00</b>	<b>0,00</b>
<b>Finanzierungstätigkeit</b>												
<b>SU 35</b>	<b>Summe Einzahlungen aus der Finanzierungstätigkeit</b>								<b>0,00</b>	<b>0,00</b>	<b>0,00</b>	<b>0,00</b>
<b>SU 36</b>	<b>Summe Auszahlungen aus der Finanzierungstätigkeit</b>								<b>0,00</b>	<b>0,00</b>	<b>0,00</b>	<b>0,00</b>
<b>SA4</b>	<b>Saldo (4) Geldfluss aus der Finanzierungstätigkeit (35 - 36)</b>								<b>0,00</b>	<b>0,00</b>	<b>0,00</b>	<b>0,00</b>
<b>SA5</b>	<b>Saldo (5) Geldfluss aus der voranschlagswirksamen Gebarung (Saldo 3 + Saldo 4)</b>								<b>0,00</b>	<b>0,00</b>	<b>0,00</b>	<b>0,00</b>
<b>612400</b>	<b>Parkdeck Pfarrgarten</b>											
<b>Operative Gebarung</b>												
2/612400+811000	Benützungsentgelt	2115	3115	14	22	90 000,00	66 000,00	54 233,16	90 000,00	66 000,00	47 823,03	
<b>SU 21 / 31</b>	<b>Summe Erträge / Einzahlungen operative Gebarung</b>					<b>90 000,00</b>	<b>66 000,00</b>	<b>54 233,16</b>	<b>90 000,00</b>	<b>66 000,00</b>	<b>47 823,03</b>	
1/612400-400000	Geringwertige Wirtschaftsgüter	2221	3221	23	22	500,00	500,00	5,47	500,00	500,00	5,47	
1/612400-457000	Druckwerke	2221	3221	23	22	200,00	200,00	200,00	200,00	200,00	200,00	
1/612400-565000	Mehrleistungsvergütungen	2211	3211	20	3	0,00	0,00	1 071,68	0,00	0,00	1 071,68	
1/612400-569000	Sonstige Nebengebühren	2211	3211	20	3	0,00	0,00	1 748,46	0,00	0,00	1 748,46	
1/612400-580000	DGB zum Ausgleichsfonds für Familienbeihilfen	2212	3212	20	3	0,00	0,00	85,57	0,00	0,00	85,57	
1/612400-582000	Dienstgeberbeiträge zur sozialen Sicherheit	2212	3212	20	3	0,00	0,00	535,52	0,00	0,00	535,52	
1/612400-582100	Betriebliche Mitarbeitervorsorge	2212	3212	20	3	0,00	0,00	35,23	0,00	0,00	35,23	
1/612400-588000	Kommunalsteuer	2212	3212	20	3	0,00	0,00	80,04	0,00	0,00	80,04	
1/612400-600000	Strom	2222	3222	24	22	3 200,00	4 000,00	9 579,92	3 200,00	4 000,00	9 579,92	
1/612400-614000	Instandhaltung Gebäude	2224	3224	24	22	4 000,00	5 000,00	47,17	4 000,00	5 000,00	47,17	
1/612400-619000	Instandhaltung Sonderanlagen	2224	3224	24	22	2 000,00	3 000,00	5 209,33	2 000,00	3 000,00	5 323,83	
1/612400-631000	Telekommunikationsdienste	2222	3222	24	5	1 100,00	1 100,00	1 060,50	1 100,00	1 100,00	1 060,50	
1/612400-659000	Geldverkehrsspesen	2244	3244	24	22	600,00	500,00	177,83	600,00	500,00	137,34	



		MVAG		VC QU	AOB	Ergebnisvoranschlag			Finanzierungsvoranschlag		
		EH	FH			VA 2025	VA 2024	RA 2023	VA 2025	VA 2024	RA 2023
1/612400-670000	Versicherungen	2222	3222	24	22	1 400,00	1 300,00	1 226,52	1 400,00	1 300,00	1 226,52
1/612400-680000	Planmäßige Abschreibung	2226				40 000,00	40 000,00	40 071,07	0,00	0,00	0,00
1/612400-700000	Bauzins	2223	3223	24	22	9 300,00	9 000,00	8 557,79	9 300,00	9 000,00	8 557,79
1/612400-710000	Öffentliche Abgaben gem. FAG	2225	3225	24	22	900,00	800,00	795,76	900,00	800,00	795,76
1/612400-711000	Gebühren für die Benützung von Gemeindeeinrichtungen gem. FAG	2225	3225	24	22	400,00	400,00	374,54	400,00	400,00	374,54
1/612400-728800	Bauhofleistungen	2225	3225	24	22	4 000,00	5 000,00	1 931,25	4 000,00	5 000,00	1 931,25
1/612400-729000	Sonstige Ausgaben	2225	3225	24	22	300,00	300,00	106,91	300,00	300,00	106,91
1/612400-729100	Umsatzbeteiligung Parkservice	2225	3225	24	22	2 500,00	2 500,00	672,94	2 500,00	2 500,00	523,15
<b>SU 22 / 32</b>	<b>Summe Aufwendungen / Auszahlungen operative Gebarung</b>					<b>70 400,00</b>	<b>73 600,00</b>	<b>73 573,50</b>	<b>30 400,00</b>	<b>33 600,00</b>	<b>33 426,65</b>
<b>SA 0 / SA 1</b>	<b>(0) Nettoergebnis (21 - 22) / (1) Geldfluss operative Gebarung (31 - 32)</b>					<b>19 600,00</b>	<b>-7 600,00</b>	<b>-19 340,34</b>	<b>59 600,00</b>	<b>32 400,00</b>	<b>14 396,38</b>
<b>SA01</b>	<b>Saldo (01) Haushaltsrücklagen (230 - 240)</b>					<b>0,00</b>	<b>0,00</b>	<b>0,00</b>	<b>0,00</b>	<b>0,00</b>	<b>0,00</b>
<b>SA00</b>	<b>Saldo (00) Nettoergebnis nach Haushaltsrücklagen (Saldo 0 + Saldo 01)</b>					<b>19 600,00</b>	<b>-7 600,00</b>	<b>-19 340,34</b>			
<b>Investive Gebarung</b>											
<b>SU 33</b>	<b>Summe Einzahlungen investive Gebarung</b>								<b>0,00</b>	<b>0,00</b>	<b>0,00</b>
<b>SU 34</b>	<b>Summe Auszahlungen investive Gebarung</b>								<b>0,00</b>	<b>0,00</b>	<b>0,00</b>
<b>SA2</b>	<b>Saldo (2) Geldfluss aus der Investiven Gebarung (33 - 34)</b>								<b>0,00</b>	<b>0,00</b>	<b>0,00</b>
<b>SA3</b>	<b>Saldo (3) Nettofinanzierungssaldo (Saldo 1 + Saldo 2)</b>								<b>59 600,00</b>	<b>32 400,00</b>	<b>14 396,38</b>
<b>Finanzierungstätigkeit</b>											
<b>SU 35</b>	<b>Summe Einzahlungen aus der Finanzierungstätigkeit</b>								<b>0,00</b>	<b>0,00</b>	<b>0,00</b>
<b>SU 36</b>	<b>Summe Auszahlungen aus der Finanzierungstätigkeit</b>								<b>0,00</b>	<b>0,00</b>	<b>0,00</b>
<b>SA4</b>	<b>Saldo (4) Geldfluss aus der Finanzierungstätigkeit (35 - 36)</b>								<b>0,00</b>	<b>0,00</b>	<b>0,00</b>
<b>SA5</b>	<b>Saldo (5) Geldfluss aus der voranschlagswirksamen Gebarung (Saldo 3 + Saldo 4)</b>								<b>59 600,00</b>	<b>32 400,00</b>	<b>14 396,38</b>
<b>612500</b>	<b>Park &amp; Ride Anlage</b>										
<b>Operative Gebarung</b>											
2/612500+811000	Stellplatzmieten	2115	3115	14	22	3 000,00	2 200,00	1 448,62	3 000,00	2 200,00	1 615,29
2/612500+813000	Erträge aus der Auflösung von Investitionszuschüssen (Kapitaltransfers)	2127				13 100,00	13 100,00	13 123,26	0,00	0,00	0,00
2/612500+829000	Sonstige Einnahmen	2116	3116	18	22	2 000,00	2 000,00	13 726,45	2 000,00	2 000,00	13 726,45
<b>SU 21 / 31</b>	<b>Summe Erträge / Einzahlungen operative Gebarung</b>					<b>18 100,00</b>	<b>17 300,00</b>	<b>28 298,33</b>	<b>5 000,00</b>	<b>4 200,00</b>	<b>15 341,74</b>
1/612500-400000	Geringwertige Wirtschaftsgüter	2221	3221	23	22	500,00	1 000,00	790,16	500,00	1 000,00	790,16
1/612500-600000	Strom	2222	3222	24	22	1 200,00	1 500,00	4 034,15	1 200,00	1 500,00	4 034,15
1/612500-614000	Instandhaltung Gebäude	2224	3224	24	22	1 500,00	1 000,00	910,45	1 500,00	1 300,00	569,89
1/612500-619000	Instandhaltung Sonderanlagen	2224	3224	24	22	0,00	300,00	0,00	0,00	300,00	0,00
1/612500-670000	Versicherungen	2222	3222	24	22	500,00	500,00	532,94	500,00	500,00	532,94
1/612500-680000	Planmäßige Abschreibung	2226				43 700,00	45 700,00	47 564,77	0,00	0,00	0,00
1/612500-710000	Öffentliche Abgaben gem. FAG	2225	3225	24	22	2 000,00	2 000,00	1 941,80	2 000,00	2 000,00	1 941,80
1/612500-728800	Bauhofleistungen	2225	3225	24	22	3 000,00	3 500,00	4 293,75	3 000,00	3 500,00	4 293,75

		MVAG		VC QU	AOB	Ergebnisvoranschlag			Finanzierungsvoranschlag		
		EH	FH			VA 2025	VA 2024	RA 2023	VA 2025	VA 2024	RA 2023
1/612500-729000	Sonstige Ausgaben	2225	3225	24	22	200,00	200,00	119,16	200,00	200,00	119,16
<b>SU 22 / 32</b>	<b>Summe Aufwendungen / Auszahlungen operative Gebarung</b>					<b>52 600,00</b>	<b>55 700,00</b>	<b>60 187,18</b>	<b>8 900,00</b>	<b>10 300,00</b>	<b>12 281,85</b>
<b>SA 0 / SA 1</b>	<b>(0) Nettoergebnis (21 - 22) / (1) Geldfluss operative Gebarung (31 - 32)</b>					<b>-34 500,00</b>	<b>-38 400,00</b>	<b>-31 888,85</b>	<b>-3 900,00</b>	<b>-6 100,00</b>	<b>3 059,89</b>
<b>SA01</b>	<b>Saldo (01) Haushaltsrücklagen (230 - 240)</b>					<b>0,00</b>	<b>0,00</b>	<b>0,00</b>	<b>0,00</b>	<b>0,00</b>	<b>0,00</b>
<b>SA00</b>	<b>Saldo (00) Nettoergebnis nach Haushaltsrücklagen (Saldo 0 + Saldo 01)</b>					<b>-34 500,00</b>	<b>-38 400,00</b>	<b>-31 888,85</b>			
<b>Investive Gebarung</b>											
<b>SU 33</b>	<b>Summe Einzahlungen investive Gebarung</b>								<b>0,00</b>	<b>0,00</b>	<b>0,00</b>
<b>SU 34</b>	<b>Summe Auszahlungen investive Gebarung</b>								<b>0,00</b>	<b>0,00</b>	<b>0,00</b>
<b>SA2</b>	<b>Saldo (2) Geldfluss aus der Investiven Gebarung (33 - 34)</b>								<b>0,00</b>	<b>0,00</b>	<b>0,00</b>
<b>SA3</b>	<b>Saldo (3) Nettofinanzierungssaldo (Saldo 1 + Saldo 2)</b>								<b>-3 900,00</b>	<b>-6 100,00</b>	<b>3 059,89</b>
<b>Finanzierungstätigkeit</b>											
<b>SU 35</b>	<b>Summe Einzahlungen aus der Finanzierungstätigkeit</b>								<b>0,00</b>	<b>0,00</b>	<b>0,00</b>
<b>SU 36</b>	<b>Summe Auszahlungen aus der Finanzierungstätigkeit</b>								<b>0,00</b>	<b>0,00</b>	<b>0,00</b>
<b>SA4</b>	<b>Saldo (4) Geldfluss aus der Finanzierungstätigkeit (35 - 36)</b>								<b>0,00</b>	<b>0,00</b>	<b>0,00</b>
<b>SA5</b>	<b>Saldo (5) Geldfluss aus der voranschlagswirksamen Gebarung (Saldo 3 + Saldo 4)</b>								<b>-3 900,00</b>	<b>-6 100,00</b>	<b>3 059,89</b>
<b>612600</b>	<b>Parkdeck Schlosscenter</b>										
<b>Operative Gebarung</b>											
2/612600+811000	Benützungsentgelt	2115	3115	14	22	125 000,00	30 000,00	8 224,34	125 000,00	30 000,00	6 123,50
2/612600+811100	Bauzins	2115	3115	14	22	0,00	0,00	651,87	0,00	0,00	651,87
2/612600+827000	Personalkostenersätze	2116	3116	18	3	0,00	0,00	4 684,95	0,00	0,00	6 368,32
<b>SU 21 / 31</b>	<b>Summe Erträge / Einzahlungen operative Gebarung</b>					<b>125 000,00</b>	<b>30 000,00</b>	<b>13 561,16</b>	<b>125 000,00</b>	<b>30 000,00</b>	<b>13 143,69</b>
1/612600-400000	Geringwertige Wirtschaftsgüter	2221	3221	23	22	1 000,00	0,00	0,00	1 000,00	0,00	0,00
1/612600-565000	Mehrleistungsvergütungen	2211	3211	20	3	0,00	0,00	1 722,36	0,00	0,00	1 722,36
1/612600-569000	Sonstige Nebengebühren	2211	3211	20	3	0,00	0,00	3 176,56	0,00	0,00	3 176,56
1/612600-580000	DGB zum Ausgleichsfonds für Familienbeihilfen	2212	3212	20	3	0,00	0,00	156,62	0,00	0,00	156,62
1/612600-582000	Dienstgeberbeiträge zur sozialen Sicherheit	2212	3212	20	3	0,00	0,00	982,50	0,00	0,00	982,50
1/612600-582100	Betriebliche Mitarbeitervorsorge	2212	3212	20	3	0,00	0,00	64,41	0,00	0,00	64,41
1/612600-588000	Kommunalsteuer	2212	3212	20	3	0,00	0,00	146,95	0,00	0,00	146,95
1/612600-600000	Strom	2222	3222	24	22	4 000,00	2 500,00	5 895,00	4 000,00	2 500,00	5 895,00
1/612600-614000	Instandhaltung Gebäude	2224	3224	24	22	5 000,00	0,00	177,50	5 000,00	0,00	177,50
1/612600-619000	Instandhaltung von Sonderanlagen	2224	3224	24	22	2 000,00	0,00	0,00	2 000,00	0,00	0,00
1/612600-631000	Telekommunikationsdienste	2222	3222	24	5	1 000,00	0,00	0,00	1 000,00	0,00	0,00
1/612600-650000	Zinsen Finanzschulden Inland	2241	3241	25	21	117 500,00	46 000,00	0,00	117 500,00	46 000,00	0,00
1/612600-659000	Geldverkehrsspesen	2244	3244	24	22	600,00	100,00	237,44	600,00	100,00	174,98
1/612600-670000	Versicherungen	2222	3222	24	22	1 500,00	1 000,00	0,00	1 500,00	1 000,00	0,00
1/612600-680000	Planmäßige Abschreibung	2226				97 000,00	38 100,00	20 443,85	0,00	0,00	0,00

		MVAG		VC QU	AOB	Ergebnisvoranschlag			Finanzierungsvoranschlag		
		EH	FH			VA 2025	VA 2024	RA 2023	VA 2025	VA 2024	RA 2023
1/612600-711000	Gebühren für die Benützung von Gemeindeeinrichtungen gem. FAG	2225	3225	24	22	1 000,00	100,00	48,42	1 000,00	100,00	48,42
1/612600-728000	Entgelte für sonstige Leistungen	2225	3225	24	22	1 500,00	5 000,00	273,19	1 500,00	5 000,00	273,19
1/612600-728800	Bauhofleistungen	2225	3225	24	22	4 000,00	5 000,00	375,00	4 000,00	5 000,00	375,00
1/612600-729000	Sonstige Ausgaben	2225	3225	24	22	200,00	300,00	25,83	200,00	300,00	25,83
1/612600-729100	Umsatzbeteiligung Parkservice	2225	3225	24	22	4 000,00	500,00	356,68	4 000,00	500,00	246,72
1/612600-755000	Ausfallshaftung Parkdeck GmbH	2233	3233	27	22	0,00	0,00	50 000,00	0,00	0,00	50 000,00
<b>SU 22 / 32</b>	<b>Summe Aufwendungen / Auszahlungen operative Gebarung</b>					<b>240 300,00</b>	<b>98 600,00</b>	<b>84 082,31</b>	<b>143 300,00</b>	<b>60 500,00</b>	<b>63 466,04</b>
<b>SA 0 / SA 1</b>	<b>(0) Nettoergebnis (21 - 22) / (1) Geldfluss operative Gebarung (31 - 32)</b>					<b>-115 300,00</b>	<b>-68 600,00</b>	<b>-70 521,15</b>	<b>-18 300,00</b>	<b>-30 500,00</b>	<b>-50 322,35</b>
<b>SA01</b>	<b>Saldo (01) Haushaltsrücklagen (230 - 240)</b>					<b>0,00</b>	<b>0,00</b>	<b>0,00</b>	<b>0,00</b>	<b>0,00</b>	<b>0,00</b>
<b>SA00</b>	<b>Saldo (00) Nettoergebnis nach Haushaltsrücklagen (Saldo 0 + Saldo 01)</b>					<b>-115 300,00</b>	<b>-68 600,00</b>	<b>-70 521,15</b>			
<b>Investive Gebarung</b>											
<b>SU 33</b>	<b>Summe Einzahlungen investive Gebarung</b>								<b>0,00</b>	<b>0,00</b>	<b>0,00</b>
5/612600-010000	Ankauf u. Generalsanierung Parkdeck		3413	1 40	23	0,00	0,00	0,00	0,00	3 300 000,00	244 966,04
<b>SU 34</b>	<b>Summe Auszahlungen investive Gebarung</b>								<b>0,00</b>	<b>3 300 000,00</b>	<b>244 966,04</b>
<b>SA2</b>	<b>Saldo (2) Geldfluss aus der Investiven Gebarung (33 - 34)</b>								<b>0,00</b>	<b>-3 300 000,00</b>	<b>-244 966,04</b>
<b>SA3</b>	<b>Saldo (3) Nettofinanzierungssaldo (Saldo 1 + Saldo 2)</b>								<b>-18 300,00</b>	<b>-3 330 500,00</b>	<b>-295 288,39</b>
<b>Finanzierungstätigkeit</b>											
6/612600+346000	Schuldaufnahme Finanzunternehmungen		3514	1 55	21	0,00	0,00	0,00	0,00	3 545 000,00	0,00
<b>SU 35</b>	<b>Summe Einzahlungen aus der Finanzierungstätigkeit</b>								<b>0,00</b>	<b>3 545 000,00</b>	<b>0,00</b>
1/612600-346000	Schuldrückzahlung Finanzunternehmungen		3614	65	21	0,00	0,00	0,00	69 500,00	0,00	0,00
<b>SU 36</b>	<b>Summe Auszahlungen aus der Finanzierungstätigkeit</b>								<b>69 500,00</b>	<b>0,00</b>	<b>0,00</b>
<b>SA4</b>	<b>Saldo (4) Geldfluss aus der Finanzierungstätigkeit (35 - 36)</b>								<b>-69 500,00</b>	<b>3 545 000,00</b>	<b>0,00</b>
<b>SA5</b>	<b>Saldo (5) Geldfluss aus der voranschlagswirksamen Gebarung (Saldo 3 + Saldo 4)</b>								<b>-87 800,00</b>	<b>214 500,00</b>	<b>-295 288,39</b>
<b>612700</b>	<b>Kinoparkplatz</b>										
<b>Operative Gebarung</b>											
2/612700+811000	Benützungsentgelt	2115	3115	14	22	90 000,00	70 000,00	68 317,03	90 000,00	70 000,00	64 616,20
2/612700+813000	Erträge aus der Auflösung von Investitionszuschüssen (Kapitaltransfers)	2127				5 200,00	5 200,00	5 194,81	0,00	0,00	0,00
2/612700+829000	Sonstige Einnahmen	2116	3116	18	22	200,00	200,00	483,40	200,00	200,00	483,40
<b>SU 21 / 31</b>	<b>Summe Erträge / Einzahlungen operative Gebarung</b>					<b>95 400,00</b>	<b>75 400,00</b>	<b>73 995,24</b>	<b>90 200,00</b>	<b>70 200,00</b>	<b>65 099,60</b>
1/612700-457000	Druckwerke	2221	3221	23	22	0,00	200,00	200,00	0,00	200,00	200,00
1/612700-565000	Mehrleistungsvergütungen	2211	3211	20	3	0,00	0,00	803,78	0,00	0,00	803,78
1/612700-569000	Sonstige Nebengebühren	2211	3211	20	3	0,00	0,00	1 612,96	0,00	0,00	1 612,96
1/612700-580000	DGB zum Ausgleichsfonds für Familienbeihilfen	2212	3212	20	3	0,00	0,00	75,92	0,00	0,00	75,92

		MVAG		VC QU	AOB	Ergebnisvoranschlag			Finanzierungsvoranschlag		
		EH	FH			VA 2025	VA 2024	RA 2023	VA 2025	VA 2024	RA 2023
1/612700-582000	Dienstgeberbeiträge zur sozialen Sicherheit	2212	3212	20	3	0,00	0,00	484,73	0,00	0,00	484,73
1/612700-582100	Betriebliche Mitarbeitervorsorge	2212	3212	20	3	0,00	0,00	32,00	0,00	0,00	32,00
1/612700-588000	Kommunalsteuer	2212	3212	20	3	0,00	0,00	72,53	0,00	0,00	72,53
1/612700-600000	Strom	2222	3222	24	22	1 000,00	1 500,00	1 448,15	1 000,00	1 500,00	1 448,15
1/612700-619000	Instandhaltung Sonderanlagen	2224	3224	24	22	1 000,00	1 000,00	2 275,85	1 000,00	1 000,00	2 390,35
1/612700-659000	Geldverkehrsspesen	2244	3244	24	22	500,00	500,00	476,35	500,00	500,00	401,78
1/612700-670000	Versicherungen	2222	3222	24	22	600,00	600,00	346,98	600,00	600,00	346,98
1/612700-680000	Planmäßige Abschreibung	2226				0,00	0,00	399,30	0,00	0,00	0,00
1/612700-728800	Bauhofleistungen	2225	3225	24	22	3 000,00	2 000,00	2 681,25	3 000,00	2 000,00	2 681,25
1/612700-729100	Umsatzbeteiligung Parkservice	2225	3225	24	22	3 000,00	2 500,00	557,29	3 000,00	2 500,00	381,02
<b>SU 22 / 32</b>	<b>Summe Aufwendungen / Auszahlungen operative Gebarung</b>					<b>9 100,00</b>	<b>8 300,00</b>	<b>11 467,09</b>	<b>9 100,00</b>	<b>8 300,00</b>	<b>10 931,45</b>
<b>SA 0 / SA 1</b>	<b>(0) Nettoergebnis (21 - 22) / (1) Geldfluss operative Gebarung (31 – 32)</b>					<b>86 300,00</b>	<b>67 100,00</b>	<b>62 528,15</b>	<b>81 100,00</b>	<b>61 900,00</b>	<b>54 168,15</b>
<b>SA01</b>	<b>Saldo (01) Haushaltsrücklagen (230 - 240)</b>					<b>0,00</b>	<b>0,00</b>	<b>0,00</b>	<b>0,00</b>	<b>0,00</b>	<b>0,00</b>
<b>SA00</b>	<b>Saldo (00) Nettoergebnis nach Haushaltsrücklagen (Saldo 0 + Saldo 01)</b>					<b>86 300,00</b>	<b>67 100,00</b>	<b>62 528,15</b>			
<b>Investive Gebarung</b>											
<b>SU 33</b>	<b>Summe Einzahlungen investive Gebarung</b>								<b>0,00</b>	<b>0,00</b>	<b>0,00</b>
<b>SU 34</b>	<b>Summe Auszahlungen investive Gebarung</b>								<b>0,00</b>	<b>0,00</b>	<b>0,00</b>
<b>SA2</b>	<b>Saldo (2) Geldfluss aus der Investiven Gebarung (33 – 34)</b>								<b>0,00</b>	<b>0,00</b>	<b>0,00</b>
<b>SA3</b>	<b>Saldo (3) Nettofinanzierungssaldo (Saldo 1 + Saldo 2)</b>								<b>81 100,00</b>	<b>61 900,00</b>	<b>54 168,15</b>
<b>Finanzierungstätigkeit</b>											
<b>SU 35</b>	<b>Summe Einzahlungen aus der Finanzierungstätigkeit</b>								<b>0,00</b>	<b>0,00</b>	<b>0,00</b>
<b>SU 36</b>	<b>Summe Auszahlungen aus der Finanzierungstätigkeit</b>								<b>0,00</b>	<b>0,00</b>	<b>0,00</b>
<b>SA4</b>	<b>Saldo (4) Geldfluss aus der Finanzierungstätigkeit (35 – 36)</b>								<b>0,00</b>	<b>0,00</b>	<b>0,00</b>
<b>SA5</b>	<b>Saldo (5) Geldfluss aus der voranschlagswirksamen Gebarung (Saldo 3 + Saldo 4)</b>								<b>81 100,00</b>	<b>61 900,00</b>	<b>54 168,15</b>
<b>612800</b>	<b>Parkplatz - Lokalbahnhof</b>										
<b>Operative Gebarung</b>											
2/612800+811000	Benützungsentgelt	2115	3115	14	22	40 000,00	30 000,00	7 719,83	40 000,00	30 000,00	7 314,20
<b>SU 21 / 31</b>	<b>Summe Erträge / Einzahlungen operative Gebarung</b>					<b>40 000,00</b>	<b>30 000,00</b>	<b>7 719,83</b>	<b>40 000,00</b>	<b>30 000,00</b>	<b>7 314,20</b>
1/612800-457000	Druckwerke	2221	3221	23	22	0,00	200,00	0,00	0,00	200,00	0,00
1/612800-600000	Strom	2222	3222	24	22	300,00	500,00	221,66	300,00	500,00	221,66
1/612800-619000	Instandhaltung von Sonderanlagen	2224	3224	24	22	500,00	500,00	21,51	500,00	500,00	21,51
1/612800-659000	Geldverkehrsspesen	2244	3244	24	22	100,00	100,00	60,33	100,00	100,00	48,87
1/612800-670000	Versicherungen	2222	3222	24	22	0,00	600,00	0,00	0,00	600,00	0,00
1/612800-680000	Planmäßige Abschreibung	2226			21	1 200,00	0,00	619,17	0,00	0,00	0,00
1/612800-700000	Miet- und Pachtaufwand	2223	3223	24	22	2 500,00	4 400,00	0,00	2 500,00	4 400,00	0,00
1/612800-728000	Entgelte für sonstige Leistungen	2225	3225	24	22	0,00	1 000,00	0,00	0,00	1 000,00	0,00

		MVAG		VC QU	AOB	Ergebnisvoranschlag			Finanzierungsvoranschlag		
		EH	FH			VA 2025	VA 2024	RA 2023	VA 2025	VA 2024	RA 2023
1/612800-728800	Bauhofleistungen	2225	3225	24	22	1 000,00	1 000,00	0,00	1 000,00	1 000,00	0,00
1/612800-729100	Umsatzbeteiligung Parkservice	2225	3225	24	22	1 000,00	700,00	132,96	1 000,00	700,00	97,55
<b>SU 22 / 32</b>	<b>Summe Aufwendungen / Auszahlungen operative Gebarung</b>					<b>6 600,00</b>	<b>9 000,00</b>	<b>1 055,63</b>	<b>5 400,00</b>	<b>9 000,00</b>	<b>389,59</b>
<b>SA 0 / SA 1</b>	<b>(0) Nettoergebnis (21 - 22) / (1) Geldfluss operative Gebarung (31 - 32)</b>					<b>33 400,00</b>	<b>21 000,00</b>	<b>6 664,20</b>	<b>34 600,00</b>	<b>21 000,00</b>	<b>6 924,61</b>
<b>SA01</b>	<b>Saldo (01) Haushaltsrücklagen (230 - 240)</b>					<b>0,00</b>	<b>0,00</b>	<b>0,00</b>	<b>0,00</b>	<b>0,00</b>	<b>0,00</b>
<b>SA00</b>	<b>Saldo (00) Nettoergebnis nach Haushaltsrücklagen (Saldo 0 + Saldo 01)</b>					<b>33 400,00</b>	<b>21 000,00</b>	<b>6 664,20</b>			
<b>Investive Gebarung</b>											
<b>SU 33</b>	<b>Summe Einzahlungen investive Gebarung</b>								<b>0,00</b>	<b>0,00</b>	<b>0,00</b>
1/612800-050000	Sonderanlagen			3412	2 40	22	0,00	0,00	0,00	9 800,00	2 936,09
<b>SU 34</b>	<b>Summe Auszahlungen investive Gebarung</b>								<b>0,00</b>	<b>9 800,00</b>	<b>2 936,09</b>
<b>SA2</b>	<b>Saldo (2) Geldfluss aus der Investiven Gebarung (33 - 34)</b>								<b>0,00</b>	<b>-9 800,00</b>	<b>-2 936,09</b>
<b>SA3</b>	<b>Saldo (3) Nettofinanzierungssaldo (Saldo 1 + Saldo 2)</b>								<b>34 600,00</b>	<b>11 200,00</b>	<b>3 988,52</b>
<b>Finanzierungstätigkeit</b>											
<b>SU 35</b>	<b>Summe Einzahlungen aus der Finanzierungstätigkeit</b>								<b>0,00</b>	<b>0,00</b>	<b>0,00</b>
<b>SU 36</b>	<b>Summe Auszahlungen aus der Finanzierungstätigkeit</b>								<b>0,00</b>	<b>0,00</b>	<b>0,00</b>
<b>SA4</b>	<b>Saldo (4) Geldfluss aus der Finanzierungstätigkeit (35 - 36)</b>								<b>0,00</b>	<b>0,00</b>	<b>0,00</b>
<b>SA5</b>	<b>Saldo (5) Geldfluss aus der voranschlagswirksamen Gebarung (Saldo 3 + Saldo 4)</b>								<b>34 600,00</b>	<b>11 200,00</b>	<b>3 988,52</b>
<b>616</b>	<b>Sonstige Straßen und Wege</b>										
<b>616000</b>	<b>Sonst. Strassen und Wege</b>										
<b>Operative Gebarung</b>											
<b>SU 21 / 31</b>	<b>Summe Erträge / Einzahlungen operative Gebarung</b>					<b>0,00</b>	<b>0,00</b>	<b>0,00</b>	<b>0,00</b>	<b>0,00</b>	<b>0,00</b>
1/616000-619000	Instandhaltung Sonderanlagen	2224	3224	24	22	1 500,00	1 500,00	4 332,55	1 500,00	1 500,00	4 332,55
1/616000-700000	Pachte	2223	3223	24	22	10 000,00	10 000,00	9 886,84	10 000,00	10 000,00	9 886,84
1/616000-728800	Bauhofleistungen	2225	3225	24	22	1 000,00	2 500,00	262,50	1 000,00	2 500,00	262,50
<b>SU 22 / 32</b>	<b>Summe Aufwendungen / Auszahlungen operative Gebarung</b>					<b>12 500,00</b>	<b>14 000,00</b>	<b>14 481,89</b>	<b>12 500,00</b>	<b>14 000,00</b>	<b>14 481,89</b>
<b>SA 0 / SA 1</b>	<b>(0) Nettoergebnis (21 - 22) / (1) Geldfluss operative Gebarung (31 - 32)</b>					<b>-12 500,00</b>	<b>-14 000,00</b>	<b>-14 481,89</b>	<b>-12 500,00</b>	<b>-14 000,00</b>	<b>-14 481,89</b>
<b>SA01</b>	<b>Saldo (01) Haushaltsrücklagen (230 - 240)</b>					<b>0,00</b>	<b>0,00</b>	<b>0,00</b>	<b>0,00</b>	<b>0,00</b>	<b>0,00</b>
<b>SA00</b>	<b>Saldo (00) Nettoergebnis nach Haushaltsrücklagen (Saldo 0 + Saldo 01)</b>					<b>-12 500,00</b>	<b>-14 000,00</b>	<b>-14 481,89</b>			
<b>Investive Gebarung</b>											
<b>SU 33</b>	<b>Summe Einzahlungen investive Gebarung</b>								<b>0,00</b>	<b>0,00</b>	<b>0,00</b>
<b>SU 34</b>	<b>Summe Auszahlungen investive Gebarung</b>								<b>0,00</b>	<b>0,00</b>	<b>0,00</b>
<b>SA2</b>	<b>Saldo (2) Geldfluss aus der Investiven Gebarung (33 - 34)</b>								<b>0,00</b>	<b>0,00</b>	<b>0,00</b>
<b>SA3</b>	<b>Saldo (3) Nettofinanzierungssaldo (Saldo 1 + Saldo 2)</b>								<b>-12 500,00</b>	<b>-14 000,00</b>	<b>-14 481,89</b>
<b>Finanzierungstätigkeit</b>											
<b>SU 35</b>	<b>Summe Einzahlungen aus der Finanzierungstätigkeit</b>								<b>0,00</b>	<b>0,00</b>	<b>0,00</b>
<b>SU 36</b>	<b>Summe Auszahlungen aus der Finanzierungstätigkeit</b>								<b>0,00</b>	<b>0,00</b>	<b>0,00</b>
<b>SA4</b>	<b>Saldo (4) Geldfluss aus der Finanzierungstätigkeit (35 - 36)</b>								<b>0,00</b>	<b>0,00</b>	<b>0,00</b>

		MVAG		VC QU	AOB	Ergebnisvoranschlag			Finanzierungsvoranschlag		
		EH	FH			VA 2025	VA 2024	RA 2023	VA 2025	VA 2024	RA 2023
<b>SA5</b>	<b>Saldo (5) Geldfluss aus der voranschlagswirksamen Gebarung (Saldo 3 + Saldo 4)</b>								<b>-12 500,00</b>	<b>-14 000,00</b>	<b>-14 481,89</b>
<b>616100</b>	<b>Wanderwege</b>										
	<b>Operative Gebarung</b>										
<b>SU 21 / 31</b>	<b>Summe Erträge / Einzahlungen operative Gebarung</b>					<b>0,00</b>	<b>0,00</b>	<b>0,00</b>	<b>0,00</b>	<b>0,00</b>	<b>0,00</b>
1/616100-728000	Entgelte für sonstige Leistungen	2225	3225	24	24	1 000,00	1 000,00	2 050,80	1 000,00	1 000,00	2 050,80
1/616100-728800	Bauhofleistungen	2225	3225	24	24	100,00	100,00	0,00	100,00	100,00	0,00
<b>SU 22 / 32</b>	<b>Summe Aufwendungen / Auszahlungen operative Gebarung</b>					<b>1 100,00</b>	<b>1 100,00</b>	<b>2 050,80</b>	<b>1 100,00</b>	<b>1 100,00</b>	<b>2 050,80</b>
<b>SA 0 / SA 1</b>	<b>(0) Nettoergebnis (21 - 22) / (1) Geldfluss operative Gebarung (31 - 32)</b>					<b>-1 100,00</b>	<b>-1 100,00</b>	<b>-2 050,80</b>	<b>-1 100,00</b>	<b>-1 100,00</b>	<b>-2 050,80</b>
<b>SA01</b>	<b>Saldo (01) Haushaltsrücklagen (230 - 240)</b>					<b>0,00</b>	<b>0,00</b>	<b>0,00</b>	<b>0,00</b>	<b>0,00</b>	<b>0,00</b>
<b>SA00</b>	<b>Saldo (00) Nettoergebnis nach Haushaltsrücklagen (Saldo 0 + Saldo 01)</b>					<b>-1 100,00</b>	<b>-1 100,00</b>	<b>-2 050,80</b>			
	<b>Investive Gebarung</b>										
<b>SU 33</b>	<b>Summe Einzahlungen investive Gebarung</b>								<b>0,00</b>	<b>0,00</b>	<b>0,00</b>
<b>SU 34</b>	<b>Summe Auszahlungen investive Gebarung</b>								<b>0,00</b>	<b>0,00</b>	<b>0,00</b>
<b>SA2</b>	<b>Saldo (2) Geldfluss aus der Investiven Gebarung (33 - 34)</b>								<b>0,00</b>	<b>0,00</b>	<b>0,00</b>
<b>SA3</b>	<b>Saldo (3) Nettofinanzierungssaldo (Saldo 1 + Saldo 2)</b>								<b>-1 100,00</b>	<b>-1 100,00</b>	<b>-2 050,80</b>
	<b>Finanzierungstätigkeit</b>										
<b>SU 35</b>	<b>Summe Einzahlungen aus der Finanzierungstätigkeit</b>								<b>0,00</b>	<b>0,00</b>	<b>0,00</b>
<b>SU 36</b>	<b>Summe Auszahlungen aus der Finanzierungstätigkeit</b>								<b>0,00</b>	<b>0,00</b>	<b>0,00</b>
<b>SA4</b>	<b>Saldo (4) Geldfluss aus der Finanzierungstätigkeit (35 - 36)</b>								<b>0,00</b>	<b>0,00</b>	<b>0,00</b>
<b>SA5</b>	<b>Saldo (5) Geldfluss aus der voranschlagswirksamen Gebarung (Saldo 3 + Saldo 4)</b>								<b>-1 100,00</b>	<b>-1 100,00</b>	<b>-2 050,80</b>
<b>63</b>	<b>Schutzwasserbau</b>										
<b>631</b>	<b>Konkurrenzgewässer</b>										
<b>631000</b>	<b>Konkurrenzgewässer</b>										
	<b>Operative Gebarung</b>										
<b>SU 21 / 31</b>	<b>Summe Erträge / Einzahlungen operative Gebarung</b>					<b>0,00</b>	<b>0,00</b>	<b>0,00</b>	<b>0,00</b>	<b>0,00</b>	<b>0,00</b>
1/631000-752000	Beitrag an Wasserverband	2231	3231	26	22	100,00	100,00	99,46	100,00	100,00	99,46
<b>SU 22 / 32</b>	<b>Summe Aufwendungen / Auszahlungen operative Gebarung</b>					<b>100,00</b>	<b>100,00</b>	<b>99,46</b>	<b>100,00</b>	<b>100,00</b>	<b>99,46</b>
<b>SA 0 / SA 1</b>	<b>(0) Nettoergebnis (21 - 22) / (1) Geldfluss operative Gebarung (31 - 32)</b>					<b>-100,00</b>	<b>-100,00</b>	<b>-99,46</b>	<b>-100,00</b>	<b>-100,00</b>	<b>-99,46</b>
<b>SA01</b>	<b>Saldo (01) Haushaltsrücklagen (230 - 240)</b>					<b>0,00</b>	<b>0,00</b>	<b>0,00</b>	<b>0,00</b>	<b>0,00</b>	<b>0,00</b>
<b>SA00</b>	<b>Saldo (00) Nettoergebnis nach Haushaltsrücklagen (Saldo 0 + Saldo 01)</b>					<b>-100,00</b>	<b>-100,00</b>	<b>-99,46</b>			
	<b>Investive Gebarung</b>										
<b>SU 33</b>	<b>Summe Einzahlungen investive Gebarung</b>								<b>0,00</b>	<b>0,00</b>	<b>0,00</b>
<b>SU 34</b>	<b>Summe Auszahlungen investive Gebarung</b>								<b>0,00</b>	<b>0,00</b>	<b>0,00</b>
<b>SA2</b>	<b>Saldo (2) Geldfluss aus der Investiven Gebarung (33 - 34)</b>								<b>0,00</b>	<b>0,00</b>	<b>0,00</b>
<b>SA3</b>	<b>Saldo (3) Nettofinanzierungssaldo (Saldo 1 + Saldo 2)</b>								<b>-100,00</b>	<b>-100,00</b>	<b>-99,46</b>

		MVAG		VC QU	AOB	Ergebnisvoranschlag			Finanzierungsvoranschlag		
		EH	FH			VA 2025	VA 2024	RA 2023	VA 2025	VA 2024	RA 2023
<b>Finanzierungstätigkeit</b>											
<b>SU 35</b>	<b>Summe Einzahlungen aus der Finanzierungstätigkeit</b>								0,00	0,00	0,00
<b>SU 36</b>	<b>Summe Auszahlungen aus der Finanzierungstätigkeit</b>								0,00	0,00	0,00
<b>SA4</b>	<b>Saldo (4) Geldfluss aus der Finanzierungstätigkeit (35 – 36)</b>								0,00	0,00	0,00
<b>SA5</b>	<b>Saldo (5) Geldfluss aus der voranschlagswirksamen Gebarung (Saldo 3 + Saldo 4)</b>								-100,00	-100,00	-99,46
<b>632</b>	<b>Wasserwehre und Schleusen</b>										
<b>632000</b>	<b>Flussbau und Wasserwehre</b>										
<b>Operative Gebarung</b>											
2/632000+813000	Erträge aus der Auflösung von Investitionszuschüssen (Kapitaltransfers)	2127				8 500,00	0,00	2 418,01	0,00	0,00	0,00
2/632000+829000	Sonstige Erträge	2116	3116	18		0,00	0,00	2 361,71	0,00	0,00	2 361,71
<b>SU 21 / 31</b>	<b>Summe Erträge / Einzahlungen operative Gebarung</b>					<b>8 500,00</b>	<b>0,00</b>	<b>4 779,72</b>	<b>0,00</b>	<b>0,00</b>	<b>2 361,71</b>
1/632000-612000	Instandhaltung/Überprüfung Kavernen	2224	3224	24	23	11 000,00	5 000,00	5 908,18	11 000,00	5 000,00	5 908,18
1/632000-650000	Zinsen Finanzschulden Inland	2241	3241	25	21	7 200,00	9 000,00	5 815,74	7 200,00	9 000,00	5 815,74
1/632000-680000	Planmäßige Abschreibung	2226				22 800,00	20 500,00	20 470,46	0,00	0,00	0,00
1/632000-728800	Bauhofleistungen	2225	3225	24	24	1 000,00	2 000,00	1 068,75	1 000,00	2 000,00	1 068,75
<b>SU 22 / 32</b>	<b>Summe Aufwendungen / Auszahlungen operative Gebarung</b>					<b>42 000,00</b>	<b>36 500,00</b>	<b>33 263,13</b>	<b>19 200,00</b>	<b>16 000,00</b>	<b>12 792,67</b>
<b>SA 0 / SA 1</b>	<b>(0) Nettoergebnis (21 - 22) / (1) Geldfluss operative Gebarung (31 – 32)</b>					<b>-33 500,00</b>	<b>-36 500,00</b>	<b>-28 483,41</b>	<b>-19 200,00</b>	<b>-16 000,00</b>	<b>-10 430,96</b>
<b>SA01</b>	<b>Saldo (01) Haushaltsrücklagen (230 - 240)</b>					<b>0,00</b>	<b>0,00</b>	<b>0,00</b>	<b>0,00</b>	<b>0,00</b>	<b>0,00</b>
<b>SA00</b>	<b>Saldo (00) Nettoergebnis nach Haushaltsrücklagen (Saldo 0 + Saldo 01)</b>					<b>-33 500,00</b>	<b>-36 500,00</b>	<b>-28 483,41</b>			
<b>Investive Gebarung</b>											
6/632000+301000	Kapitaltransfers von Ländern, Landesfonds und Landeskammern	3331	1 33	24		0,00	0,00	0,00	49 000,00	323 000,00	159 588,68
<b>SU 33</b>	<b>Summe Einzahlungen investive Gebarung</b>								<b>49 000,00</b>	<b>323 000,00</b>	<b>159 588,68</b>
5/632000-004000	Urbachwehr Bachweg	3412	1 40	24		0,00	0,00	0,00	60 000,00	330 000,00	267 285,49
5/632000-050100	Kavernensanierung Ybbsuferhöhlen	3412	1 40	23		0,00	0,00	0,00	17 000,00	20 000,00	0,00
<b>SU 34</b>	<b>Summe Auszahlungen investive Gebarung</b>								<b>77 000,00</b>	<b>350 000,00</b>	<b>267 285,49</b>
<b>SA2</b>	<b>Saldo (2) Geldfluss aus der Investiven Gebarung (33 – 34)</b>								<b>-28 000,00</b>	<b>-27 000,00</b>	<b>-107 696,81</b>
<b>SA3</b>	<b>Saldo (3) Nettofinanzierungssaldo (Saldo 1 + Saldo 2)</b>								<b>-47 200,00</b>	<b>-43 000,00</b>	<b>-118 127,77</b>
<b>Finanzierungstätigkeit</b>											
6/632000+346000	Schuldaufnahme Finanzunternehmungen	3514	1 55	21		0,00	0,00	0,00	28 000,00	27 000,00	107 696,81
<b>SU 35</b>	<b>Summe Einzahlungen aus der Finanzierungstätigkeit</b>								<b>28 000,00</b>	<b>27 000,00</b>	<b>107 696,81</b>
1/632000-346000	Schuldrückzahlung Finanzunternehmungen	3614	65	21		0,00	0,00	0,00	65 700,00	85 000,00	65 606,78
<b>SU 36</b>	<b>Summe Auszahlungen aus der Finanzierungstätigkeit</b>								<b>65 700,00</b>	<b>85 000,00</b>	<b>65 606,78</b>
<b>SA4</b>	<b>Saldo (4) Geldfluss aus der Finanzierungstätigkeit (35 – 36)</b>								<b>-37 700,00</b>	<b>-58 000,00</b>	<b>42 090,03</b>
<b>SA5</b>	<b>Saldo (5) Geldfluss aus der voranschlagswirksamen Gebarung (Saldo 3 + Saldo 4)</b>								<b>-84 900,00</b>	<b>-101 000,00</b>	<b>-76 037,74</b>

		MVAG		VC QU	AOB	Ergebnisvoranschlag			Finanzierungsvoranschlag			
		EH	FH			VA 2025	VA 2024	RA 2023	VA 2025	VA 2024	RA 2023	
<b>633</b>	<b>Wildbachverbauung</b>											
<b>633000</b>	<b>Wildbachverbauung</b>											
<b>Operative Gebarung</b>												
<b>SU 21 / 31</b>	<b>Summe Erträge / Einzahlungen operative Gebarung</b>					<b>0,00</b>	<b>0,00</b>	<b>0,00</b>	<b>0,00</b>	<b>0,00</b>	<b>0,00</b>	<b>0,00</b>
1/633000-650000	Zinsen Finanzschulden Inland	2241	3241	25	21	26 000,00	31 400,00	20 947,17	26 000,00	31 400,00	20 947,17	
1/633000-728000	Wildbachbegehungen und Gewässerbeschau	2225	3225	24	24	1 000,00	3 000,00	7 928,74	1 000,00	3 000,00	7 928,74	
1/633000-728800	Bauhofleistungen	2225	3225	24	24	1 000,00	2 000,00	56,25	1 000,00	2 000,00	56,25	
<b>SU 22 / 32</b>	<b>Summe Aufwendungen / Auszahlungen operative Gebarung</b>					<b>28 000,00</b>	<b>36 400,00</b>	<b>28 932,16</b>	<b>28 000,00</b>	<b>36 400,00</b>	<b>28 932,16</b>	
<b>SA 0 / SA 1</b>	<b>(0) Nettoergebnis (21 - 22) / (1) Geldfluss operative Gebarung (31 – 32)</b>					<b>-28 000,00</b>	<b>-36 400,00</b>	<b>-28 932,16</b>	<b>-28 000,00</b>	<b>-36 400,00</b>	<b>-28 932,16</b>	
<b>SA01</b>	<b>Saldo (01) Haushaltsrücklagen (230 - 240)</b>					<b>0,00</b>	<b>0,00</b>	<b>0,00</b>	<b>0,00</b>	<b>0,00</b>	<b>0,00</b>	
<b>SA00</b>	<b>Saldo (00) Nettoergebnis nach Haushaltsrücklagen (Saldo 0 + Saldo 01)</b>					<b>-28 000,00</b>	<b>-36 400,00</b>	<b>-28 932,16</b>				
<b>Investive Gebarung</b>												
<b>SU 33</b>	<b>Summe Einzahlungen investive Gebarung</b>								<b>0,00</b>	<b>0,00</b>	<b>0,00</b>	
5/633000-061000	Im Bau befindliche Gebäude und Bauten	3413	1 40	24		0,00	0,00	0,00	0,00	0,00	94 990,18	
5/633000-069000	Im Bau befindliche kofinanzierte Schutzbauten	3418	1 40	24		0,00	0,00	0,00	0,00	140 000,00	0,00	
5/633000-280000	Geleistete Anzahlungen für Anlagen	3425	1	24		0,00	0,00	0,00	270 000,00	0,00	0,00	
<b>SU 34</b>	<b>Summe Auszahlungen investive Gebarung</b>								<b>270 000,00</b>	<b>140 000,00</b>	<b>94 990,18</b>	
<b>SA2</b>	<b>Saldo (2) Geldfluss aus der Investiven Gebarung (33 – 34)</b>								<b>-270 000,00</b>	<b>-140 000,00</b>	<b>-94 990,18</b>	
<b>SA3</b>	<b>Saldo (3) Nettofinanzierungssaldo (Saldo 1 + Saldo 2)</b>								<b>-298 000,00</b>	<b>-176 400,00</b>	<b>-123 922,34</b>	
<b>Finanzierungstätigkeit</b>												
6/633000+346000	Schuldaufnahme Finanzunternehmungen	3514	1 55	21		0,00	0,00	0,00	270 000,00	40 000,00	194 990,18	
<b>SU 35</b>	<b>Summe Einzahlungen aus der Finanzierungstätigkeit</b>								<b>270 000,00</b>	<b>40 000,00</b>	<b>194 990,18</b>	
1/633000-346000	Schuldrückzahlung Finanzunternehmungen	3614	65	21		0,00	0,00	0,00	177 600,00	167 600,00	161 471,63	
<b>SU 36</b>	<b>Summe Auszahlungen aus der Finanzierungstätigkeit</b>								<b>177 600,00</b>	<b>167 600,00</b>	<b>161 471,63</b>	
<b>SA4</b>	<b>Saldo (4) Geldfluss aus der Finanzierungstätigkeit (35 – 36)</b>								<b>92 400,00</b>	<b>-127 600,00</b>	<b>33 518,55</b>	
<b>SA5</b>	<b>Saldo (5) Geldfluss aus der voranschlagswirksamen Gebarung (Saldo 3 + Saldo 4)</b>								<b>-205 600,00</b>	<b>-304 000,00</b>	<b>-90 403,79</b>	
<b>64</b>	<b>Straßenverkehr</b>											
<b>640</b>	<b>Einrichtungen und Maßnahmen nach der Straßenverkehrsordnu</b>											
<b>640000</b>	<b>Massnahmen StVO</b>											
<b>Operative Gebarung</b>												
<b>SU 21 / 31</b>	<b>Summe Erträge / Einzahlungen operative Gebarung</b>					<b>0,00</b>	<b>0,00</b>	<b>0,00</b>	<b>0,00</b>	<b>0,00</b>	<b>0,00</b>	
1/640000-400000	Geringwertige Wirtschaftsgüter	2221	3221	23	26	11 000,00	12 000,00	23 457,63	11 000,00	12 000,00	21 510,63	
1/640000-459000	Verbrauchsgüter	2221	3221	23	26	500,00	500,00	650,42	500,00	500,00	650,42	
1/640000-611000	Instandhaltung Strassenbauten	2224	3224	24	26	7 000,00	8 000,00	9 403,79	7 000,00	8 000,00	9 403,79	



		MVAG		VC QU	AOB	Ergebnisvoranschlag			Finanzierungsvoranschlag		
		EH	FH			VA 2025	VA 2024	RA 2023	VA 2025	VA 2024	RA 2023
1/640000-619000	Instandhaltung Sonderanlagen	2224	3224	24	26	500,00	500,00	200,20	500,00	500,00	200,20
1/640000-670000	Versicherungen	2222	3222	24	22	1 000,00	1 000,00	896,37	1 000,00	1 000,00	896,37
1/640000-680000	Planmäßige Abschreibung	2226				2 200,00	2 800,00	2 858,32	0,00	0,00	0,00
1/640000-728800	Bauhofleistungen	2225	3225	24	26	70 000,00	60 000,00	66 900,00	70 000,00	60 000,00	66 900,00
<b>SU 22 / 32</b>	<b>Summe Aufwendungen / Auszahlungen operative Gebarung</b>					<b>92 200,00</b>	<b>84 800,00</b>	<b>104 366,73</b>	<b>90 000,00</b>	<b>82 000,00</b>	<b>99 561,41</b>
<b>SA 0 / SA 1</b>	<b>(0) Nettoergebnis (21 - 22) / (1) Geldfluss operative Gebarung (31 - 32)</b>					<b>-92 200,00</b>	<b>-84 800,00</b>	<b>-104 366,73</b>	<b>-90 000,00</b>	<b>-82 000,00</b>	<b>-99 561,41</b>
<b>SA01</b>	<b>Saldo (01) Haushaltsrücklagen (230 - 240)</b>					<b>0,00</b>	<b>0,00</b>	<b>0,00</b>	<b>0,00</b>	<b>0,00</b>	<b>0,00</b>
<b>SA00</b>	<b>Saldo (00) Nettoergebnis nach Haushaltsrücklagen (Saldo 0 + Saldo 01)</b>					<b>-92 200,00</b>	<b>-84 800,00</b>	<b>-104 366,73</b>			
<b>Investive Gebarung</b>											
<b>SU 33</b>	<b>Summe Einzahlungen investive Gebarung</b>								<b>0,00</b>	<b>0,00</b>	<b>0,00</b>
<b>SU 34</b>	<b>Summe Auszahlungen investive Gebarung</b>								<b>0,00</b>	<b>0,00</b>	<b>0,00</b>
<b>SA2</b>	<b>Saldo (2) Geldfluss aus der Investiven Gebarung (33 - 34)</b>								<b>0,00</b>	<b>0,00</b>	<b>0,00</b>
<b>SA3</b>	<b>Saldo (3) Nettofinanzierungssaldo (Saldo 1 + Saldo 2)</b>								<b>-90 000,00</b>	<b>-82 000,00</b>	<b>-99 561,41</b>
<b>Finanzierungstätigkeit</b>											
<b>SU 35</b>	<b>Summe Einzahlungen aus der Finanzierungstätigkeit</b>								<b>0,00</b>	<b>0,00</b>	<b>0,00</b>
<b>SU 36</b>	<b>Summe Auszahlungen aus der Finanzierungstätigkeit</b>								<b>0,00</b>	<b>0,00</b>	<b>0,00</b>
<b>SA4</b>	<b>Saldo (4) Geldfluss aus der Finanzierungstätigkeit (35 - 36)</b>								<b>0,00</b>	<b>0,00</b>	<b>0,00</b>
<b>SA5</b>	<b>Saldo (5) Geldfluss aus der voranschlagswirksamen Gebarung (Saldo 3 + Saldo 4)</b>								<b>-90 000,00</b>	<b>-82 000,00</b>	<b>-99 561,41</b>
<b>640100</b>	<b>Kurzparkzone</b>										
<b>Operative Gebarung</b>											
2/640100+868000	Strafgelder	2124	3124	16	21	30 000,00	30 000,00	28 444,51	30 000,00	30 000,00	28 444,51
<b>SU 21 / 31</b>	<b>Summe Erträge / Einzahlungen operative Gebarung</b>					<b>30 000,00</b>	<b>30 000,00</b>	<b>28 444,51</b>	<b>30 000,00</b>	<b>30 000,00</b>	<b>28 444,51</b>
1/640100-457000	Druckwerke	2221	3221	23	22	4 000,00	6 000,00	5 910,00	4 000,00	6 000,00	5 910,00
1/640100-600000	Strom	2222	3222	24	22	1 700,00	2 500,00	2 708,96	1 700,00	2 500,00	2 864,27
1/640100-619000	Instandhaltung Sonderanlagen	2224	3224	24	22	43 000,00	7 000,00	7 626,29	43 000,00	7 000,00	7 626,29
1/640100-670000	Versicherungen	2222	3222	24	22	700,00	700,00	543,89	700,00	700,00	543,89
1/640100-680000	Planmäßige Abschreibung	2226				2 500,00	2 500,00	2 424,10	0,00	0,00	0,00
1/640100-728000	Entgelte für sonstige Leistungen (Securop)	2225	3225	24	22	110 000,00	100 000,00	89 858,89	110 000,00	100 000,00	91 670,51
1/640100-728100	Wartung Mokis	2225	3225	24	22	1 500,00	1 500,00	1 320,00	1 500,00	1 500,00	1 320,00
1/640100-728800	Bauhofleistungen	2225	3225	24	22	1 000,00	400,00	4 350,00	1 000,00	400,00	4 350,00
<b>SU 22 / 32</b>	<b>Summe Aufwendungen / Auszahlungen operative Gebarung</b>					<b>164 400,00</b>	<b>120 600,00</b>	<b>114 742,13</b>	<b>161 900,00</b>	<b>118 100,00</b>	<b>114 284,96</b>
<b>SA 0 / SA 1</b>	<b>(0) Nettoergebnis (21 - 22) / (1) Geldfluss operative Gebarung (31 - 32)</b>					<b>-134 400,00</b>	<b>-90 600,00</b>	<b>-86 297,62</b>	<b>-131 900,00</b>	<b>-88 100,00</b>	<b>-85 840,45</b>
<b>SA01</b>	<b>Saldo (01) Haushaltsrücklagen (230 - 240)</b>					<b>0,00</b>	<b>0,00</b>	<b>0,00</b>	<b>0,00</b>	<b>0,00</b>	<b>0,00</b>
<b>SA00</b>	<b>Saldo (00) Nettoergebnis nach Haushaltsrücklagen (Saldo 0 + Saldo 01)</b>					<b>-134 400,00</b>	<b>-90 600,00</b>	<b>-86 297,62</b>			
<b>Investive Gebarung</b>											
<b>SU 33</b>	<b>Summe Einzahlungen investive Gebarung</b>								<b>0,00</b>	<b>0,00</b>	<b>0,00</b>

		MVAG		VC QU	AOB	Ergebnisvoranschlag			Finanzierungsvoranschlag		
		EH	FH			VA 2025	VA 2024	RA 2023	VA 2025	VA 2024	RA 2023
1/640100-042000	Amtsausstattung		3415	2 41	22	0,00	0,00	0,00	0,00	0,00	19 521,01
<b>SU 34</b>	<b>Summe Auszahlungen investive Gebarung</b>								<b>0,00</b>	<b>0,00</b>	<b>19 521,01</b>
<b>SA2</b>	<b>Saldo (2) Geldfluss aus der Investiven Gebarung (33 – 34)</b>								<b>0,00</b>	<b>0,00</b>	<b>-19 521,01</b>
<b>SA3</b>	<b>Saldo (3) Nettofinanzierungssaldo (Saldo 1 + Saldo 2)</b>								<b>-131 900,00</b>	<b>-88 100,00</b>	<b>-105 361,46</b>
<b>Finanzierungstätigkeit</b>											
<b>SU 35</b>	<b>Summe Einzahlungen aus der Finanzierungstätigkeit</b>								<b>0,00</b>	<b>0,00</b>	<b>0,00</b>
<b>SU 36</b>	<b>Summe Auszahlungen aus der Finanzierungstätigkeit</b>								<b>0,00</b>	<b>0,00</b>	<b>0,00</b>
<b>SA4</b>	<b>Saldo (4) Geldfluss aus der Finanzierungstätigkeit (35 – 36)</b>								<b>0,00</b>	<b>0,00</b>	<b>0,00</b>
<b>SA5</b>	<b>Saldo (5) Geldfluss aus der voranschlagswirksamen Gebarung (Saldo 3 + Saldo 4)</b>								<b>-131 900,00</b>	<b>-88 100,00</b>	<b>-105 361,46</b>
<b>640200</b>	<b>Dauerparkzone (grüne Zone)</b>										
<b>Operative Gebarung</b>											
<b>SU 21 / 31</b>	<b>Summe Erträge / Einzahlungen operative Gebarung</b>					<b>0,00</b>	<b>0,00</b>	<b>0,00</b>	<b>0,00</b>	<b>0,00</b>	<b>0,00</b>
1/640200-457000	Druckwerke	2221	3221	23	22	0,00	300,00	0,00	0,00	300,00	0,00
1/640200-600000	Strom	2222	3222	24	22	300,00	500,00	495,00	300,00	500,00	495,00
1/640200-619000	Instandhaltung Sonderanlagen	2224	3224	24	22	0,00	300,00	0,00	0,00	300,00	0,00
1/640200-670000	Versicherungen	2222	3222	24	22	100,00	100,00	32,67	100,00	100,00	32,67
1/640200-680000	Planmäßige Abschreibung	2226				5 300,00	5 300,00	5 281,79	0,00	0,00	0,00
<b>SU 22 / 32</b>	<b>Summe Aufwendungen / Auszahlungen operative Gebarung</b>					<b>5 700,00</b>	<b>6 500,00</b>	<b>5 809,46</b>	<b>400,00</b>	<b>1 200,00</b>	<b>527,67</b>
<b>SA 0 / SA 1</b>	<b>(0) Nettoergebnis (21 - 22) / (1) Geldfluss operative Gebarung (31 – 32)</b>					<b>-5 700,00</b>	<b>-6 500,00</b>	<b>-5 809,46</b>	<b>-400,00</b>	<b>-1 200,00</b>	<b>-527,67</b>
<b>SA01</b>	<b>Saldo (01) Haushaltsrücklagen (230 - 240)</b>					<b>0,00</b>	<b>0,00</b>	<b>0,00</b>	<b>0,00</b>	<b>0,00</b>	<b>0,00</b>
<b>SA00</b>	<b>Saldo (00) Nettoergebnis nach Haushaltsrücklagen (Saldo 0 + Saldo 01)</b>					<b>-5 700,00</b>	<b>-6 500,00</b>	<b>-5 809,46</b>			
<b>Investive Gebarung</b>											
<b>SU 33</b>	<b>Summe Einzahlungen investive Gebarung</b>								<b>0,00</b>	<b>0,00</b>	<b>0,00</b>
1/640200-042000	Amtsausstattung		3415	2 41	22	0,00	0,00	0,00	0,00	0,00	11 654,08
<b>SU 34</b>	<b>Summe Auszahlungen investive Gebarung</b>								<b>0,00</b>	<b>0,00</b>	<b>11 654,08</b>
<b>SA2</b>	<b>Saldo (2) Geldfluss aus der Investiven Gebarung (33 – 34)</b>								<b>0,00</b>	<b>0,00</b>	<b>-11 654,08</b>
<b>SA3</b>	<b>Saldo (3) Nettofinanzierungssaldo (Saldo 1 + Saldo 2)</b>								<b>-400,00</b>	<b>-1 200,00</b>	<b>-12 181,75</b>
<b>Finanzierungstätigkeit</b>											
<b>SU 35</b>	<b>Summe Einzahlungen aus der Finanzierungstätigkeit</b>								<b>0,00</b>	<b>0,00</b>	<b>0,00</b>
<b>SU 36</b>	<b>Summe Auszahlungen aus der Finanzierungstätigkeit</b>								<b>0,00</b>	<b>0,00</b>	<b>0,00</b>
<b>SA4</b>	<b>Saldo (4) Geldfluss aus der Finanzierungstätigkeit (35 – 36)</b>								<b>0,00</b>	<b>0,00</b>	<b>0,00</b>
<b>SA5</b>	<b>Saldo (5) Geldfluss aus der voranschlagswirksamen Gebarung (Saldo 3 + Saldo 4)</b>								<b>-400,00</b>	<b>-1 200,00</b>	<b>-12 181,75</b>

		MVAG		VC QU	AOB	Ergebnisvoranschlag			Finanzierungsvoranschlag			
		EH	FH			VA 2025	VA 2024	RA 2023	VA 2025	VA 2024	RA 2023	
<b>649</b>	<b>Sonstige Einrichtungen und Maßnahmen</b>											
<b>649000</b>	<b>City-Bus</b>											
<b>Operative Gebarung</b>												
2/649000+816000	Fahrpreisgestützte Mehrfahrtenkarte	2114	3114	13	24	13 000,00	40 000,00	41 733,88	13 000,00	40 000,00	41 733,88	
<b>SU 21 / 31</b>	<b>Summe Erträge / Einzahlungen operative Gebarung</b>					<b>13 000,00</b>	<b>40 000,00</b>	<b>41 733,88</b>	<b>13 000,00</b>	<b>40 000,00</b>	<b>41 733,88</b>	
1/649000-457000	Druckwerke	2221	3221	23	24	500,00	500,00	0,00	500,00	500,00	0,00	
1/649000-755000	Ausfallshaftung	2233	3233	27	24	138 000,00	135 000,00	125 159,61	138 000,00	135 000,00	135 041,44	
1/649000-755100	Fahrpreisstützung	2233	3233	27	24	32 000,00	33 000,00	30 226,92	32 000,00	33 000,00	30 226,92	
<b>SU 22 / 32</b>	<b>Summe Aufwendungen / Auszahlungen operative Gebarung</b>					<b>170 500,00</b>	<b>168 500,00</b>	<b>155 386,53</b>	<b>170 500,00</b>	<b>168 500,00</b>	<b>165 268,36</b>	
<b>SA 0 / SA 1</b>	<b>(0) Nettoergebnis (21 - 22) / (1) Geldfluss operative Gebarung (31 - 32)</b>					<b>-157 500,00</b>	<b>-128 500,00</b>	<b>-113 652,65</b>	<b>-157 500,00</b>	<b>-128 500,00</b>	<b>-123 534,48</b>	
<b>SA01</b>	<b>Saldo (01) Haushaltsrücklagen (230 - 240)</b>					<b>0,00</b>	<b>0,00</b>	<b>0,00</b>	<b>0,00</b>	<b>0,00</b>	<b>0,00</b>	
<b>SA00</b>	<b>Saldo (00) Nettoergebnis nach Haushaltsrücklagen (Saldo 0 + Saldo 01)</b>					<b>-157 500,00</b>	<b>-128 500,00</b>	<b>-113 652,65</b>				
<b>Investive Gebarung</b>												
<b>SU 33</b>	<b>Summe Einzahlungen investive Gebarung</b>								<b>0,00</b>	<b>0,00</b>	<b>0,00</b>	
<b>SU 34</b>	<b>Summe Auszahlungen investive Gebarung</b>								<b>0,00</b>	<b>0,00</b>	<b>0,00</b>	
<b>SA2</b>	<b>Saldo (2) Geldfluss aus der Investiven Gebarung (33 - 34)</b>								<b>0,00</b>	<b>0,00</b>	<b>0,00</b>	
<b>SA3</b>	<b>Saldo (3) Nettofinanzierungssaldo (Saldo 1 + Saldo 2)</b>								<b>-157 500,00</b>	<b>-128 500,00</b>	<b>-123 534,48</b>	
<b>Finanzierungstätigkeit</b>												
<b>SU 35</b>	<b>Summe Einzahlungen aus der Finanzierungstätigkeit</b>								<b>0,00</b>	<b>0,00</b>	<b>0,00</b>	
<b>SU 36</b>	<b>Summe Auszahlungen aus der Finanzierungstätigkeit</b>								<b>0,00</b>	<b>0,00</b>	<b>0,00</b>	
<b>SA4</b>	<b>Saldo (4) Geldfluss aus der Finanzierungstätigkeit (35 - 36)</b>								<b>0,00</b>	<b>0,00</b>	<b>0,00</b>	
<b>SA5</b>	<b>Saldo (5) Geldfluss aus der voranschlagswirksamen Gebarung (Saldo 3 + Saldo 4)</b>								<b>-157 500,00</b>	<b>-128 500,00</b>	<b>-123 534,48</b>	
<b>649100</b>	<b>E-Mobilität ländlicher Raum</b>											
<b>Operative Gebarung</b>												
2/649100+810000	Erträge aus Stromverkauf (E-Tankstellen)	2114	3114	13	22	0,00	0,00	448,86	0,00	0,00	448,86	
2/649100+813000	Erträge aus der Auflösung von Investitionszuschüssen (Kapitaltransfers)	2127				400,00	400,00	425,37	0,00	0,00	0,00	
<b>SU 21 / 31</b>	<b>Summe Erträge / Einzahlungen operative Gebarung</b>					<b>400,00</b>	<b>400,00</b>	<b>874,23</b>	<b>0,00</b>	<b>0,00</b>	<b>448,86</b>	
1/649100-619000	Instandhaltung von Sonderanlagen (E-Ladesäulen)	2224	3224	24	22	0,00	0,00	2 567,68	0,00	0,00	2 567,68	
1/649100-680000	Planmäßige Abschreibung	2226				2 400,00	2 400,00	2 355,57	0,00	0,00	0,00	
1/649100-728800	Bauhofleistungen	2225	3225	24	22	0,00	1 000,00	0,00	0,00	1 000,00	0,00	
1/649100-757000	Zuschüsse Ankauf E-Bus	2234	3234	27	1	0,00	0,00	852,00	0,00	0,00	852,00	
<b>SU 22 / 32</b>	<b>Summe Aufwendungen / Auszahlungen operative Gebarung</b>					<b>2 400,00</b>	<b>3 400,00</b>	<b>5 775,25</b>	<b>0,00</b>	<b>1 000,00</b>	<b>3 419,68</b>	
<b>SA 0 / SA 1</b>	<b>(0) Nettoergebnis (21 - 22) / (1) Geldfluss operative Gebarung (31 - 32)</b>					<b>-2 000,00</b>	<b>-3 000,00</b>	<b>-4 901,02</b>	<b>0,00</b>	<b>-1 000,00</b>	<b>-2 970,82</b>	
<b>SA01</b>	<b>Saldo (01) Haushaltsrücklagen (230 - 240)</b>					<b>0,00</b>	<b>0,00</b>	<b>0,00</b>	<b>0,00</b>	<b>0,00</b>	<b>0,00</b>	
<b>SA00</b>	<b>Saldo (00) Nettoergebnis nach Haushaltsrücklagen (Saldo 0 + Saldo 01)</b>					<b>-2 000,00</b>	<b>-3 000,00</b>	<b>-4 901,02</b>				

		MVAG		VC QU	AOB	Ergebnisvoranschlag			Finanzierungsvoranschlag		
		EH	FH			VA 2025	VA 2024	RA 2023	VA 2025	VA 2024	RA 2023
<b>Investive Gebarung</b>											
SU 33	Summe Einzahlungen investive Gebarung								0,00	0,00	0,00
SU 34	Summe Auszahlungen investive Gebarung								0,00	0,00	0,00
SA2	Saldo (2) Geldfluss aus der Investiven Gebarung (33 – 34)								0,00	0,00	0,00
SA3	Saldo (3) Nettofinanzierungssaldo (Saldo 1 + Saldo 2)								0,00	-1 000,00	-2 970,82
<b>Finanzierungstätigkeit</b>											
SU 35	Summe Einzahlungen aus der Finanzierungstätigkeit								0,00	0,00	0,00
SU 36	Summe Auszahlungen aus der Finanzierungstätigkeit								0,00	0,00	0,00
SA4	Saldo (4) Geldfluss aus der Finanzierungstätigkeit (35 – 36)								0,00	0,00	0,00
SA5	Saldo (5) Geldfluss aus der voranschlagswirksamen Gebarung (Saldo 3 + Saldo 4)								0,00	-1 000,00	-2 970,82
<b>649110</b>	<b>Projekt Dorfbus</b>										
<b>Operative Gebarung</b>											
2/649110+813000	Erträge aus der Auflösung von Investitionszuschüssen (Kapitaltransfers)	2127				12 300,00	6 900,00	8 518,08	0,00	0,00	0,00
2/649110+829000	Sonstige Erträge	2116	3116	18	22	5 000,00	8 000,00	367,16	5 000,00	8 000,00	367,16
2/649110+829100	e-Prämie (THG)	2116	3116	18	24	1 000,00	0,00	1 500,98	1 000,00	0,00	1 500,98
<b>SU 21 / 31</b>	<b>Summe Erträge / Einzahlungen operative Gebarung</b>					<b>18 300,00</b>	<b>14 900,00</b>	<b>10 386,22</b>	<b>6 000,00</b>	<b>8 000,00</b>	<b>1 868,14</b>
1/649110-452000	Treibstoffe (Strom)	2221	3221	23	22	1 000,00	800,00	2 203,95	1 000,00	800,00	2 203,95
1/649110-617000	Instandhaltung von Fahrzeugen	2224	3224	24	22	3 000,00	3 000,00	3 060,75	3 000,00	3 000,00	3 090,31
1/649110-631000	Telekommunikationsdienste	2222	3222	24	5	0,00	300,00	236,16	0,00	300,00	236,16
1/649110-670000	Versicherungen	2222	3222	24	22	8 000,00	8 000,00	7 214,75	8 000,00	8 000,00	7 214,75
1/649110-680000	Planmäßige Abschreibung	2226				21 900,00	15 500,00	22 466,01	0,00	0,00	0,00
<b>SU 22 / 32</b>	<b>Summe Aufwendungen / Auszahlungen operative Gebarung</b>					<b>33 900,00</b>	<b>27 600,00</b>	<b>35 181,62</b>	<b>12 000,00</b>	<b>12 100,00</b>	<b>12 745,17</b>
<b>SA 0 / SA 1</b>	<b>(0) Nettoergebnis (21 - 22) / (1) Geldfluss operative Gebarung (31 – 32)</b>					<b>-15 600,00</b>	<b>-12 700,00</b>	<b>-24 795,40</b>	<b>-6 000,00</b>	<b>-4 100,00</b>	<b>-10 877,03</b>
SA01	Saldo (01) Haushaltsrücklagen (230 - 240)					0,00	0,00	0,00	0,00	0,00	0,00
SA00	Saldo (00) Nettoergebnis nach Haushaltsrücklagen (Saldo 0 + Saldo 01)					-15 600,00	-12 700,00	-24 795,40			
<b>Investive Gebarung</b>											
2/649110+300000	Kapitaltransfers von Bund, Bundesfonds und Bundeskammern	3331	33	22		0,00	0,00	0,00	0,00	11 000,00	17 000,00
2/649110+301000	Kapitaltransfers von Ländern, Landesfonds und Landesammern	3331	33	22		0,00	0,00	0,00	0,00	22 000,00	34 400,00
<b>SU 33</b>	<b>Summe Einzahlungen investive Gebarung</b>								<b>0,00</b>	<b>33 000,00</b>	<b>51 400,00</b>
1/649110-040000	Fahrzeuge	3414	2 41	22		0,00	0,00	0,00	8 000,00	0,00	119 556,67
<b>SU 34</b>	<b>Summe Auszahlungen investive Gebarung</b>								<b>8 000,00</b>	<b>0,00</b>	<b>119 556,67</b>
SA2	Saldo (2) Geldfluss aus der Investiven Gebarung (33 – 34)								-8 000,00	33 000,00	-68 156,67
SA3	Saldo (3) Nettofinanzierungssaldo (Saldo 1 + Saldo 2)								-14 000,00	28 900,00	-79 033,70

	MVAG	VC QU	AOB	Ergebnisvoranschlag			Finanzierungsvoranschlag			
				EH	FH	VA 2025	VA 2024	RA 2023	VA 2025	VA 2024
<b>Finanzierungstätigkeit</b>										
SU 35								0,00	0,00	0,00
SU 36								0,00	0,00	0,00
SA4								0,00	0,00	0,00
SA5								-14 000,00	28 900,00	-79 033,70
<b>649120 Mobilitätsdienstleistungen</b>										
<b>Operative Gebarung</b>										
SU 21 / 31								0,00	0,00	0,00
1/649120-728000				2225	3225	24	1	5 500,00	11 500,00	62 474,00
1/649120-728100				2225	3225	24	24	35 000,00	0,00	0,00
SU 22 / 32								40 500,00	11 500,00	62 474,00
SA 0 / SA 1								-40 500,00	-11 500,00	-62 474,00
SA01								0,00	0,00	0,00
SA00								-40 500,00	-11 500,00	-62 474,00
<b>Investive Gebarung</b>										
SU 33								0,00	0,00	0,00
SU 34								0,00	0,00	0,00
SA2								0,00	0,00	0,00
SA3								-40 500,00	-11 500,00	-62 474,00
<b>Finanzierungstätigkeit</b>										
SU 35								0,00	0,00	0,00
SU 36								0,00	0,00	0,00
SA4								0,00	0,00	0,00
SA5								-40 500,00	-11 500,00	-62 474,00
<b>649130 E-Tankstellen</b>										
<b>Operative Gebarung</b>										
2/649130+810000				2114	3114		22	1 000,00	1 000,00	0,00
SU 21 / 31								1 000,00	1 000,00	0,00
1/649130-600000				2222	3222		22	3 000,00	2 000,00	0,00
1/649130-619000				2224	3224		22	0,00	1 000,00	0,00
SU 22 / 32								3 000,00	3 000,00	0,00
SA 0 / SA 1								-2 000,00	-2 000,00	0,00
SA01								0,00	0,00	0,00
SA00								-2 000,00	-2 000,00	0,00

	MVAG	VC QU	AOB	Ergebnisvoranschlag			Finanzierungsvoranschlag			
				EH	FH	VA 2025	VA 2024	RA 2023	VA 2025	VA 2024
<b>Investive Gebarung</b>										
SU 33								0,00	0,00	0,00
SU 34								0,00	0,00	0,00
SA2								0,00	0,00	0,00
SA3								-2 000,00	-2 000,00	0,00
<b>Finanzierungstätigkeit</b>										
SU 35								0,00	0,00	0,00
SU 36								0,00	0,00	0,00
SA4								0,00	0,00	0,00
SA5								-2 000,00	-2 000,00	0,00

	MVAG	VC QU	AOB	Ergebnisvoranschlag			Finanzierungsvoranschlag				
				EH	FH	VA 2025	VA 2024	RA 2023	VA 2025	VA 2024	RA 2023
<b>7 Wirtschaftsförderung</b>											
<b>71</b>	<b>Grundlagenverbesserung in der Land- und Forstwirtschaft</b>										
<b>710</b>	<b>Land- und forstwirtschaftlicher Wegebau</b>										
<b>710000</b>	<b>Land-u.forstw.Webau</b>										
<b>Operative Gebarung</b>											
2/710000+813000	Erträge aus der Auflösung von Investitionszuschüssen (Kapitaltransfers)	2127				4 000,00	1 100,00	2 715,80	0,00	0,00	0,00
2/710000+861000	Zinsenzuschuss Land NÖ	2121	3121	15	21	5 000,00	0,00	0,00	5 000,00	0,00	0,00
6/710000+871000	Gemeinde-Bedarfszuweisungsmittel (BZ III)	2121	3121	1 33	24	20 000,00	20 000,00	14 000,00	20 000,00	20 000,00	14 000,00
<b>SU 21 / 31</b>	<b>Summe Erträge / Einzahlungen operative Gebarung</b>					<b>29 000,00</b>	<b>21 100,00</b>	<b>16 715,80</b>	<b>25 000,00</b>	<b>20 000,00</b>	<b>14 000,00</b>
1/710000-650000	Zinsen Finanzschulden Inland	2241	3241	25	21	27 900,00	24 300,00	15 608,68	27 900,00	24 300,00	15 608,68
1/710000-680000	Planmäßige Abschreibung	2226				953 900,00	937 600,00	969 662,22	0,00	0,00	0,00
1/710000-728000	Entgelte für sonstige Leistungen	2225	3225	24	24	3 000,00	4 200,00	3 386,05	3 000,00	4 200,00	3 386,05
1/710000-728800	Bauhofleistungen	2225	3225	24	24	5 000,00	5 000,00	2 137,50	5 000,00	5 000,00	2 137,50
1/710000-768000	Erhaltungskostenbeitrag private Hofzufahrten	2234	3234	27	24	22 300,00	22 300,00	22 290,69	22 300,00	22 300,00	22 290,69
<b>SU 22 / 32</b>	<b>Summe Aufwendungen / Auszahlungen operative Gebarung</b>					<b>1 012 100,00</b>	<b>993 400,00</b>	<b>1 013 085,14</b>	<b>58 200,00</b>	<b>55 800,00</b>	<b>43 422,92</b>
<b>SA 0 / SA 1</b>	<b>(0) Nettoergebnis (21 - 22) / (1) Geldfluss operative Gebarung (31 - 32)</b>					<b>-983 100,00</b>	<b>-972 300,00</b>	<b>-996 369,34</b>	<b>-33 200,00</b>	<b>-35 800,00</b>	<b>-29 422,92</b>
<b>SA01</b>	<b>Saldo (01) Haushaltsrücklagen (230 - 240)</b>					<b>0,00</b>	<b>0,00</b>	<b>0,00</b>	<b>0,00</b>	<b>0,00</b>	<b>0,00</b>
<b>SA00</b>	<b>Saldo (00) Nettoergebnis nach Haushaltsrücklagen (Saldo 0 + Saldo 01)</b>					<b>-983 100,00</b>	<b>-972 300,00</b>	<b>-996 369,34</b>			
<b>Investive Gebarung</b>											
6/710000+301000	Kapitaltransfers von Ländern, Landesfonds und Landeskammern	3331	1 33	24		0,00	0,00	0,00	32 000,00	30 000,00	49 000,00
6/710000+307000	Kapitaltransfers von privaten Haushalten und privaten Organisationen ohne Erwerbszweck und andere	3334	1 34	24		0,00	0,00	0,00	7 500,00	7 000,00	5 321,20
<b>SU 33</b>	<b>Summe Einzahlungen investive Gebarung</b>								<b>39 500,00</b>	<b>37 000,00</b>	<b>54 321,20</b>
5/710000-002000	Güterwege	3412	1 40	24		0,00	0,00	0,00	180 000,00	180 000,00	249 976,50
<b>SU 34</b>	<b>Summe Auszahlungen investive Gebarung</b>								<b>180 000,00</b>	<b>180 000,00</b>	<b>249 976,50</b>
<b>SA2</b>	<b>Saldo (2) Geldfluss aus der Investiven Gebarung (33 - 34)</b>								<b>-140 500,00</b>	<b>-143 000,00</b>	<b>-195 655,30</b>
<b>SA3</b>	<b>Saldo (3) Nettofinanzierungssaldo (Saldo 1 + Saldo 2)</b>								<b>-173 700,00</b>	<b>-178 800,00</b>	<b>-225 078,22</b>
<b>Finanzierungstätigkeit</b>											
6/710000+346000	Schuldaufnahme Finanzunternehmungen	3514	1 55	21		0,00	0,00	0,00	121 000,00	123 000,00	181 655,30
<b>SU 35</b>	<b>Summe Einzahlungen aus der Finanzierungstätigkeit</b>								<b>121 000,00</b>	<b>123 000,00</b>	<b>181 655,30</b>
1/710000-346000	Schuldrückzahlung Finanzunternehmungen	3614	65	21		0,00	0,00	0,00	142 700,00	139 000,00	138 803,75
<b>SU 36</b>	<b>Summe Auszahlungen aus der Finanzierungstätigkeit</b>								<b>142 700,00</b>	<b>139 000,00</b>	<b>138 803,75</b>

		MVAG		VC QU	AOB	Ergebnisvoranschlag			Finanzierungsvoranschlag		
		EH	FH			VA 2025	VA 2024	RA 2023	VA 2025	VA 2024	RA 2023
SA4	Saldo (4) Geldfluss aus der Finanzierungstätigkeit (35 – 36)								-21 700,00	-16 000,00	42 851,55
SA5	Saldo (5) Geldfluss aus der voranschlagswirksamen Gebarung (Saldo 3 + Saldo 4)								-195 400,00	-194 800,00	-182 226,67
<b>74</b>	<b>Sonstige Förderung der Land- und Forstwirtschaft</b>										
<b>742</b>	<b>Produktionsförderung</b>										
<b>742000</b>	<b>Produktionsförderung</b>										
<b>Operative Gebarung</b>											
<b>SU 21 / 31</b>	<b>Summe Erträge / Einzahlungen operative Gebarung</b>					<b>0,00</b>	<b>0,00</b>	<b>0,00</b>	<b>0,00</b>	<b>0,00</b>	<b>0,00</b>
1/742000-728000	Feuerbrandbekämpfung	2225	3225	24	24	200,00	200,00	0,00	200,00	200,00	0,00
1/742000-768000	Künstliche Besamung	2234	3234	27	24	47 000,00	47 000,00	45 527,15	47 000,00	47 000,00	44 614,15
1/742000-778000	Ankaufsbeihilfen für Zuchttiere	2234		44	24	3 000,00	3 000,00	2 759,35	0,00	0,00	0,00
<b>SU 22 / 32</b>	<b>Summe Aufwendungen / Auszahlungen operative Gebarung</b>					<b>50 200,00</b>	<b>50 200,00</b>	<b>48 286,50</b>	<b>47 200,00</b>	<b>47 200,00</b>	<b>44 614,15</b>
<b>SA 0 / SA 1</b>	<b>(0) Nettoergebnis (21 - 22) / (1) Geldfluss operative Gebarung (31 – 32)</b>					<b>-50 200,00</b>	<b>-50 200,00</b>	<b>-48 286,50</b>	<b>-47 200,00</b>	<b>-47 200,00</b>	<b>-44 614,15</b>
SA01	Saldo (01) Haushaltsrücklagen (230 - 240)					0,00	0,00	0,00	0,00	0,00	0,00
SA00	Saldo (00) Nettoergebnis nach Haushaltsrücklagen (Saldo 0 + Saldo 01)					-50 200,00	-50 200,00	-48 286,50			
<b>Investive Gebarung</b>											
<b>SU 33</b>	<b>Summe Einzahlungen investive Gebarung</b>								<b>0,00</b>	<b>0,00</b>	<b>0,00</b>
1/742000-778000	Ankaufsbeihilfen für Zuchttiere		3434	44	24	0,00	0,00	0,00	3 000,00	3 000,00	2 759,35
<b>SU 34</b>	<b>Summe Auszahlungen investive Gebarung</b>								<b>3 000,00</b>	<b>3 000,00</b>	<b>2 759,35</b>
SA2	Saldo (2) Geldfluss aus der Investiven Gebarung (33 – 34)								-3 000,00	-3 000,00	-2 759,35
SA3	Saldo (3) Nettofinanzierungssaldo (Saldo 1 + Saldo 2)								-50 200,00	-50 200,00	-47 373,50
<b>Finanzierungstätigkeit</b>											
SU 35	Summe Einzahlungen aus der Finanzierungstätigkeit								0,00	0,00	0,00
SU 36	Summe Auszahlungen aus der Finanzierungstätigkeit								0,00	0,00	0,00
SA4	Saldo (4) Geldfluss aus der Finanzierungstätigkeit (35 – 36)								0,00	0,00	0,00
SA5	Saldo (5) Geldfluss aus der voranschlagswirksamen Gebarung (Saldo 3 + Saldo 4)								-50 200,00	-50 200,00	-47 373,50
<b>77</b>	<b>Förderung des Tourismus</b>										
<b>770</b>	<b>Einrichtungen zur Förderung des Tourismus</b>										
<b>770000</b>	<b>Tourismusbüro</b>										
<b>Operative Gebarung</b>											
2/770000+817000	Erträge aus der Auflösung von sonstigen Rückstellungen	2117				0,00	0,00	2 041,77	0,00	0,00	0,00
2/770000+827000	Personalkostensätze	2116	3116	18	3	6 000,00	9 000,00	6 058,94	6 000,00	9 000,00	3 768,16
<b>SU 21 / 31</b>	<b>Summe Erträge / Einzahlungen operative Gebarung</b>					<b>6 000,00</b>	<b>9 000,00</b>	<b>8 100,71</b>	<b>6 000,00</b>	<b>9 000,00</b>	<b>3 768,16</b>
1/770000-510000	Geldbezüge Vb	2211	3211	20	3	48 200,00	45 100,00	46 010,58	48 200,00	45 100,00	46 010,58



		MVAG		VC QU	AOB	Ergebnisvoranschlag			Finanzierungsvoranschlag		
		EH	FH			VA 2025	VA 2024	RA 2023	VA 2025	VA 2024	RA 2023
1/770000-523000	Fallweise Bedienstete	2211	3211	20	3	13 000,00	16 000,00	14 377,53	13 000,00	16 000,00	14 377,53
1/770000-565000	Mehrleistungsvergütungen	2211	3211	20	3	0,00	0,00	176,40	0,00	0,00	176,40
1/770000-569000	Sonstige Nebengebühren	2211	3211	20	3	2 000,00	2 500,00	1 041,53	2 000,00	2 500,00	1 041,53
1/770000-580000	DGB zum Ausgleichsfonds für Familienbeihilfen	2212	3212	20	3	2 400,00	2 400,00	2 136,87	2 400,00	2 400,00	2 136,87
1/770000-582000	Dienstgeberbeiträge zur sozialen Sicherheit	2212	3212	20	3	12 600,00	13 600,00	11 878,37	12 600,00	13 600,00	11 878,37
1/770000-582100	Betriebliche Mitarbeitervorsorge	2212	3212	20	3	1 000,00	1 000,00	971,17	1 000,00	1 000,00	971,17
1/770000-588000	Kommunalsteuer	2212	3212	20	3	2 000,00	2 000,00	1 848,86	2 000,00	2 000,00	1 848,86
1/770000-592000	Dotierung von Rückstellungen für Jubiläumswendungen	2214				700,00	600,00	533,56	0,00	0,00	0,00
1/770000-631000	Telekommunikationsdienste	2222	3222	24	5	0,00	300,00	215,70	0,00	300,00	215,70
1/770000-724000	Reisegebühren	2225	3225	24	3	700,00	700,00	1 038,19	700,00	700,00	1 038,19
<b>SU 22 / 32</b>	<b>Summe Aufwendungen / Auszahlungen operative Gebarung</b>					<b>82 600,00</b>	<b>84 200,00</b>	<b>80 228,76</b>	<b>81 900,00</b>	<b>83 600,00</b>	<b>79 695,20</b>
<b>SA 0 / SA 1</b>	<b>(0) Nettoergebnis (21 - 22) / (1) Geldfluss operative Gebarung (31 - 32)</b>					<b>-76 600,00</b>	<b>-75 200,00</b>	<b>-72 128,05</b>	<b>-75 900,00</b>	<b>-74 600,00</b>	<b>-75 927,04</b>
<b>SA01</b>	<b>Saldo (01) Haushaltsrücklagen (230 - 240)</b>					<b>0,00</b>	<b>0,00</b>	<b>0,00</b>	<b>0,00</b>	<b>0,00</b>	<b>0,00</b>
<b>SA00</b>	<b>Saldo (00) Nettoergebnis nach Haushaltsrücklagen (Saldo 0 + Saldo 01)</b>					<b>-76 600,00</b>	<b>-75 200,00</b>	<b>-72 128,05</b>			
<b>Investive Gebarung</b>											
<b>SU 33</b>	<b>Summe Einzahlungen investive Gebarung</b>								<b>0,00</b>	<b>0,00</b>	<b>0,00</b>
<b>SU 34</b>	<b>Summe Auszahlungen investive Gebarung</b>								<b>0,00</b>	<b>0,00</b>	<b>0,00</b>
<b>SA2</b>	<b>Saldo (2) Geldfluss aus der Investiven Gebarung (33 - 34)</b>								<b>0,00</b>	<b>0,00</b>	<b>0,00</b>
<b>SA3</b>	<b>Saldo (3) Nettofinanzierungssaldo (Saldo 1 + Saldo 2)</b>								<b>-75 900,00</b>	<b>-74 600,00</b>	<b>-75 927,04</b>
<b>Finanzierungstätigkeit</b>											
<b>SU 35</b>	<b>Summe Einzahlungen aus der Finanzierungstätigkeit</b>								<b>0,00</b>	<b>0,00</b>	<b>0,00</b>
<b>SU 36</b>	<b>Summe Auszahlungen aus der Finanzierungstätigkeit</b>								<b>0,00</b>	<b>0,00</b>	<b>0,00</b>
<b>SA4</b>	<b>Saldo (4) Geldfluss aus der Finanzierungstätigkeit (35 - 36)</b>								<b>0,00</b>	<b>0,00</b>	<b>0,00</b>
<b>SA5</b>	<b>Saldo (5) Geldfluss aus der voranschlagswirksamen Gebarung (Saldo 3 + Saldo 4)</b>								<b>-75 900,00</b>	<b>-74 600,00</b>	<b>-75 927,04</b>
<b>770100</b>	<b>Tourismus- und Freizeitbetrieb</b>										
<b>Operative Gebarung</b>											
2/770100+810000	Erträge Veranstaltungen Schaugarten WY	2114	3114	13	1	1 500,00	1 500,00	883,66	1 500,00	1 500,00	883,66
2/770100+816000	Div. Führungen	2114	3114	13	1	26 000,00	20 000,00	25 268,91	26 000,00	20 000,00	25 593,41
2/770100+829100	Provisionen Ö-Ticket	2116	3116	18	1	500,00	500,00	390,54	500,00	500,00	390,54
2/770100+829200	Provisionen ÖBB-Ticket	2116	3116	18	4	1 000,00	1 000,00	866,62	1 000,00	1 000,00	866,62
2/770100+829300	5%-Erstattung Ybbstaler Alpen	2116	3116	18	1	0,00	0,00	6 691,66	0,00	6 700,00	0,00
2/770100+861000	Beitrag Land NÖ "Natur im Garten"	2121	3121	15	1	2 900,00	2 500,00	1 900,00	2 900,00	2 500,00	1 900,00
<b>SU 21 / 31</b>	<b>Summe Erträge / Einzahlungen operative Gebarung</b>					<b>31 900,00</b>	<b>25 500,00</b>	<b>36 001,39</b>	<b>31 900,00</b>	<b>32 200,00</b>	<b>29 634,23</b>
1/770100-457000	Druckwerke	2221	3221	23	1	3 000,00	2 500,00	4 298,32	3 000,00	2 500,00	4 298,32
1/770100-630000	Postdienste	2222	3222	24	1	700,00	700,00	713,89	700,00	700,00	713,89

		MVAG		VC QU	AOB	Ergebnisvoranschlag			Finanzierungsvoranschlag		
		EH	FH			VA 2025	VA 2024	RA 2023	VA 2025	VA 2024	RA 2023
1/770100-659000	Geldverkehrsspesen	2244	3244	24	1	200,00	200,00	97,64	200,00	200,00	108,82
1/770100-680000	Planmäßige Abschreibung	2226				400,00	400,00	353,20	0,00	0,00	0,00
1/770100-723000	Gästeehrungen	2225	3225	24	1	200,00	200,00	50,63	200,00	200,00	50,63
1/770100-726000	Mitgliedsbeitrag Tourismusverband	2225	3225	24	1	11 900,00	11 900,00	10 931,54	11 900,00	11 900,00	10 931,54
1/770100-726100	Mitgliedsbeitrag "Natur im Garten"	2225	3225	24	1	5 900,00	5 900,00	5 400,00	5 900,00	5 900,00	5 400,00
1/770100-726200	Mitgliedsbeitrag ARGE Mountainbike	2225	3225	24	22	1 500,00	1 500,00	1 388,93	1 500,00	1 500,00	1 388,93
1/770100-726500	Mitgliedsbeitrag Ybbstaler Alpen	2225	3225	24	1	100 000,00	110 200,00	128 157,69	100 000,00	110 200,00	128 157,69
1/770100-728000	Entgelte für sonstige Leistungen	2225	3225	24	1	14 000,00	15 000,00	11 602,45	14 000,00	15 000,00	14 602,45
1/770100-728100	Buchungssystem Regiondo	2225	3225	24	1	500,00	500,00	415,74	500,00	500,00	415,74
1/770100-728200	Veranstaltungen Schaugarten Waidhofen	2225	3225	24	1	12 000,00	12 000,00	16 172,76	12 000,00	12 000,00	16 172,76
1/770100-728800	Bauhofleistungen	2225	3225	24	22	3 000,00	4 000,00	11 610,00	3 000,00	4 000,00	11 610,00
1/770100-729000	Div. Führungen	2225	3225	24	1	15 000,00	13 000,00	14 249,98	15 000,00	13 000,00	15 342,98
1/770100-757100	"Mostviertel Panorama Höhenweg" Beitrag ARGE	2234	3234	27	1	3 000,00	2 200,00	3 847,40	3 000,00	2 200,00	3 847,40
1/770100-757200	Gemeindeverband Ybbstal	2234	3234	27	1	13 000,00	6 500,00	6 500,00	13 000,00	6 500,00	6 500,00
1/770100-757300	Subv. Waidhofner Tourismusverein	2234	3234	27	1	0,00	0,00	6 691,66	0,00	0,00	6 691,66
<b>SU 22 / 32</b>	<b>Summe Aufwendungen / Auszahlungen operative Gebarung</b>					<b>184 300,00</b>	<b>186 700,00</b>	<b>222 481,83</b>	<b>183 900,00</b>	<b>186 300,00</b>	<b>226 232,81</b>
<b>SA 0 / SA 1</b>	<b>(0) Nettoergebnis (21 - 22) / (1) Geldfluss operative Gebarung (31 - 32)</b>					<b>-152 400,00</b>	<b>-161 200,00</b>	<b>-186 480,44</b>	<b>-152 000,00</b>	<b>-154 100,00</b>	<b>-196 598,58</b>
<b>SA01</b>	<b>Saldo (01) Haushaltsrücklagen (230 - 240)</b>					<b>0,00</b>	<b>0,00</b>	<b>0,00</b>	<b>0,00</b>	<b>0,00</b>	<b>0,00</b>
<b>SA00</b>	<b>Saldo (00) Nettoergebnis nach Haushaltsrücklagen (Saldo 0 + Saldo 01)</b>					<b>-152 400,00</b>	<b>-161 200,00</b>	<b>-186 480,44</b>			
<b>Investive Gebarung</b>											
<b>SU 33</b>	<b>Summe Einzahlungen investive Gebarung</b>								<b>0,00</b>	<b>0,00</b>	<b>0,00</b>
<b>SU 34</b>	<b>Summe Auszahlungen investive Gebarung</b>								<b>0,00</b>	<b>0,00</b>	<b>0,00</b>
<b>SA2</b>	<b>Saldo (2) Geldfluss aus der Investiven Gebarung (33 - 34)</b>								<b>0,00</b>	<b>0,00</b>	<b>0,00</b>
<b>SA3</b>	<b>Saldo (3) Nettofinanzierungssaldo (Saldo 1 + Saldo 2)</b>								<b>-152 000,00</b>	<b>-154 100,00</b>	<b>-196 598,58</b>
<b>Finanzierungstätigkeit</b>											
<b>SU 35</b>	<b>Summe Einzahlungen aus der Finanzierungstätigkeit</b>								<b>0,00</b>	<b>0,00</b>	<b>0,00</b>
<b>SU 36</b>	<b>Summe Auszahlungen aus der Finanzierungstätigkeit</b>								<b>0,00</b>	<b>0,00</b>	<b>0,00</b>
<b>SA4</b>	<b>Saldo (4) Geldfluss aus der Finanzierungstätigkeit (35 - 36)</b>								<b>0,00</b>	<b>0,00</b>	<b>0,00</b>
<b>SA5</b>	<b>Saldo (5) Geldfluss aus der voranschlagswirksamen Gebarung (Saldo 3 + Saldo 4)</b>								<b>-152 000,00</b>	<b>-154 100,00</b>	<b>-196 598,58</b>
<b>771</b>	<b>Maßnahmen zur Förderung des Tourismus</b>										
<b>771000</b>	<b>Fremdenverkehrsförderung</b>										
<b>Operative Gebarung</b>											
<b>SU 21 / 31</b>	<b>Summe Erträge / Einzahlungen operative Gebarung</b>					<b>0,00</b>	<b>0,00</b>	<b>0,00</b>	<b>0,00</b>	<b>0,00</b>	<b>0,00</b>
1/771000-680000	Planmäßige Abschreibung	2226				300,00	300,00	346,53	0,00	0,00	0,00
<b>SU 22 / 32</b>	<b>Summe Aufwendungen / Auszahlungen operative Gebarung</b>					<b>300,00</b>	<b>300,00</b>	<b>346,53</b>	<b>0,00</b>	<b>0,00</b>	<b>0,00</b>
<b>SA 0 / SA 1</b>	<b>(0) Nettoergebnis (21 - 22) / (1) Geldfluss operative Gebarung (31 - 32)</b>					<b>-300,00</b>	<b>-300,00</b>	<b>-346,53</b>	<b>0,00</b>	<b>0,00</b>	<b>0,00</b>

		MVAG		VC QU	AOB	Ergebnisvoranschlag			Finanzierungsvoranschlag		
		EH	FH			VA 2025	VA 2024	RA 2023	VA 2025	VA 2024	RA 2023
<b>SA01</b>	<b>Saldo (01) Haushaltsrücklagen (230 - 240)</b>					<b>0,00</b>	<b>0,00</b>	<b>0,00</b>	<b>0,00</b>	<b>0,00</b>	<b>0,00</b>
<b>SA00</b>	<b>Saldo (00) Nettoergebnis nach Haushaltsrücklagen (Saldo 0 + Saldo 01)</b>					<b>-300,00</b>	<b>-300,00</b>	<b>-346,53</b>			
<b>Investive Gebarung</b>											
<b>SU 33</b>	<b>Summe Einzahlungen investive Gebarung</b>								<b>0,00</b>	<b>0,00</b>	<b>0,00</b>
<b>SU 34</b>	<b>Summe Auszahlungen investive Gebarung</b>								<b>0,00</b>	<b>0,00</b>	<b>0,00</b>
<b>SA2</b>	<b>Saldo (2) Geldfluss aus der Investiven Gebarung (33 – 34)</b>								<b>0,00</b>	<b>0,00</b>	<b>0,00</b>
<b>SA3</b>	<b>Saldo (3) Nettofinanzierungssaldo (Saldo 1 + Saldo 2)</b>								<b>0,00</b>	<b>0,00</b>	<b>0,00</b>
<b>Finanzierungstätigkeit</b>											
<b>SU 35</b>	<b>Summe Einzahlungen aus der Finanzierungstätigkeit</b>								<b>0,00</b>	<b>0,00</b>	<b>0,00</b>
<b>SU 36</b>	<b>Summe Auszahlungen aus der Finanzierungstätigkeit</b>								<b>0,00</b>	<b>0,00</b>	<b>0,00</b>
<b>SA4</b>	<b>Saldo (4) Geldfluss aus der Finanzierungstätigkeit (35 – 36)</b>								<b>0,00</b>	<b>0,00</b>	<b>0,00</b>
<b>SA5</b>	<b>Saldo (5) Geldfluss aus der voranschlagswirksamen Gebarung (Saldo 3 + Saldo 4)</b>								<b>0,00</b>	<b>0,00</b>	<b>0,00</b>
<b>771100</b>	<b>Adventmarkt "Flammende Lichterweihnacht"</b>										
<b>Operative Gebarung</b>											
2/771100+810000	Eintrittsgelder	2114	3114	13	1	20 000,00	20 000,00	18 742,42	20 000,00	20 000,00	18 794,92
2/771100+816000	Kostenersätze	2114	3114	13	1	8 000,00	8 000,00	5 995,75	8 000,00	8 000,00	5 874,92
2/771100+829000	Sonstige Einnahmen	2116	3116	18	1	5 000,00	4 000,00	6 139,49	5 000,00	4 000,00	5 968,66
<b>SU 21 / 31</b>	<b>Summe Erträge / Einzahlungen operative Gebarung</b>					<b>33 000,00</b>	<b>32 000,00</b>	<b>30 877,66</b>	<b>33 000,00</b>	<b>32 000,00</b>	<b>30 638,50</b>
1/771100-400000	Geringwertige Wirtschaftsgüter	2221	3221	23	1	1 000,00	1 000,00	279,59	1 000,00	1 000,00	279,59
1/771100-523000	Fallweise Bedienstete	2211	3211	20	3	9 000,00	2 000,00	9 125,60	9 000,00	2 000,00	9 125,60
1/771100-565000	Mehrleistungsvergütungen	2211	3211	20	3	1 000,00	2 000,00	619,77	1 000,00	2 000,00	619,77
1/771100-569000	Sonstige Nebengebühren	2211	3211	20	3	200,00	200,00	53,88	200,00	200,00	53,88
1/771100-580000	DGB zum Ausgleichsfonds für Familienbeihilfen	2212	3212	20	3	400,00	200,00	127,62	400,00	200,00	127,62
1/771100-582000	Dienstgeberbeiträge zur sozialen Sicherheit	2212	3212	20	3	2 100,00	800,00	1 575,80	2 100,00	800,00	1 575,80
1/771100-582100	Betriebliche Mitarbeitervorsorge	2212	3212	20	3	200,00	100,00	122,60	200,00	100,00	122,60
1/771100-588000	Kommunalsteuer	2212	3212	20	3	400,00	200,00	293,96	400,00	200,00	293,96
1/771100-728800	Bauhofleistungen	2225	3225	24	1	28 000,00	25 000,00	18 853,88	28 000,00	25 000,00	18 853,88
1/771100-729000	Sonstige Ausgaben	2225	3225	24	1	19 000,00	19 000,00	19 822,13	19 000,00	19 000,00	17 650,19
1/771100-729100	Perchtenlauf	2225	3225	24	4	2 000,00	2 000,00	0,00	2 000,00	2 000,00	0,00
<b>SU 22 / 32</b>	<b>Summe Aufwendungen / Auszahlungen operative Gebarung</b>					<b>63 300,00</b>	<b>52 500,00</b>	<b>50 874,83</b>	<b>63 300,00</b>	<b>52 500,00</b>	<b>48 702,89</b>
<b>SA 0 / SA 1</b>	<b>(0) Nettoergebnis (21 - 22) / (1) Geldfluss operative Gebarung (31 – 32)</b>					<b>-30 300,00</b>	<b>-20 500,00</b>	<b>-19 997,17</b>	<b>-30 300,00</b>	<b>-20 500,00</b>	<b>-18 064,39</b>
<b>SA01</b>	<b>Saldo (01) Haushaltsrücklagen (230 - 240)</b>					<b>0,00</b>	<b>0,00</b>	<b>0,00</b>	<b>0,00</b>	<b>0,00</b>	<b>0,00</b>
<b>SA00</b>	<b>Saldo (00) Nettoergebnis nach Haushaltsrücklagen (Saldo 0 + Saldo 01)</b>					<b>-30 300,00</b>	<b>-20 500,00</b>	<b>-19 997,17</b>			
<b>Investive Gebarung</b>											
<b>SU 33</b>	<b>Summe Einzahlungen investive Gebarung</b>								<b>0,00</b>	<b>0,00</b>	<b>0,00</b>

		MVAG		VC QU	AOB	Ergebnisvoranschlag			Finanzierungsvoranschlag		
		EH	FH			VA 2025	VA 2024	RA 2023	VA 2025	VA 2024	RA 2023
<b>SU 34</b>	<b>Summe Auszahlungen investive Gebarung</b>								<b>0,00</b>	<b>0,00</b>	<b>0,00</b>
<b>SA2</b>	<b>Saldo (2) Geldfluss aus der Investiven Gebarung (33 – 34)</b>								<b>0,00</b>	<b>0,00</b>	<b>0,00</b>
<b>SA3</b>	<b>Saldo (3) Nettofinanzierungssaldo (Saldo 1 + Saldo 2)</b>								<b>-30 300,00</b>	<b>-20 500,00</b>	<b>-18 064,39</b>
<b>Finanzierungstätigkeit</b>											
<b>SU 35</b>	<b>Summe Einzahlungen aus der Finanzierungstätigkeit</b>								<b>0,00</b>	<b>0,00</b>	<b>0,00</b>
<b>SU 36</b>	<b>Summe Auszahlungen aus der Finanzierungstätigkeit</b>								<b>0,00</b>	<b>0,00</b>	<b>0,00</b>
<b>SA4</b>	<b>Saldo (4) Geldfluss aus der Finanzierungstätigkeit (35 – 36)</b>								<b>0,00</b>	<b>0,00</b>	<b>0,00</b>
<b>SA5</b>	<b>Saldo (5) Geldfluss aus der voranschlagswirksamen Gebarung (Saldo 3 + Saldo 4)</b>								<b>-30 300,00</b>	<b>-20 500,00</b>	<b>-18 064,39</b>
<b>78</b>	<b>Förderung von Handel, Gewerbe und Industrie</b>										
<b>789</b>	<b>Sonstige Einrichtungen und Maßnahmen</b>										
<b>789000</b>	<b>Wirtschaftsförderung</b>										
<b>Operative Gebarung</b>											
2/789000+829000	Sonstige Einnahmen	2116	3116	18	22	0,00	100,00	0,00	0,00	100,00	0,00
<b>SU 21 / 31</b>	<b>Summe Erträge / Einzahlungen operative Gebarung</b>					<b>0,00</b>	<b>100,00</b>	<b>0,00</b>	<b>0,00</b>	<b>100,00</b>	<b>0,00</b>
1/789000-600000	Strom	2222	3222	24	22	2 500,00	2 500,00	5 912,77	2 500,00	2 500,00	5 912,77
1/789000-680000	Planmäßige Abschreibung	2226				8 100,00	9 200,00	10 191,07	0,00	0,00	0,00
1/789000-711000	Gebühren für die Benützung von Gemeindeeinrichtungen gem. FAG	2225	3225	24	22	1 500,00	1 500,00	2 269,33	1 500,00	1 500,00	2 269,33
1/789000-726000	Mitgliedsbeitrag ARGE Lehrbetriebe Ybbstal	2225	3225	24	1	600,00	600,00	600,00	600,00	600,00	600,00
1/789000-726100	Mitgliedsbeitrag Verein "net for future"	2225	3225	24	11	11 200,00	11 200,00	11 118,00	11 200,00	11 200,00	11 118,00
1/789000-728000	Entgelte für sonstige Leistungen	2225	3225	24	4	1 500,00	1 500,00	1 164,60	1 500,00	1 500,00	1 084,99
1/789000-728100	Weihnachtsbeleuchtung (Rep.+Montage)	2225	3225	24	23	17 000,00	17 000,00	14 940,15	17 000,00	17 000,00	3 413,67
1/789000-728200	Karriere Clubbing / Lehrlingsempfang	2225	3225	24	1	5 000,00	5 000,00	1 412,05	5 000,00	5 000,00	1 412,05
1/789000-728800	Bauhofleistungen	2225	3225	24	22	12 000,00	11 000,00	24 693,75	12 000,00	11 000,00	24 693,75
1/789000-756000	riz up NÖ-West GmbH Ausfallshaftung	2233	3233	27	21	60 000,00	60 000,00	55 184,97	60 000,00	60 000,00	55 184,97
1/789000-756100	Stadtmarketing	2233	3233	27	1	78 000,00	78 000,00	78 000,00	78 000,00	78 000,00	78 000,00
1/789000-756200	Marketingmaßnahmen Sachleistungen	2233	3233	27	22	12 000,00	12 000,00	12 000,00	12 000,00	12 000,00	12 000,00
1/789000-768200	Miet-/Pachtzuschüsse	2234	3234	27	21	4 000,00	7 000,00	10 454,80	4 000,00	7 000,00	10 454,80
<b>SU 22 / 32</b>	<b>Summe Aufwendungen / Auszahlungen operative Gebarung</b>					<b>213 400,00</b>	<b>216 500,00</b>	<b>227 941,49</b>	<b>205 300,00</b>	<b>207 300,00</b>	<b>206 144,33</b>
<b>SA 0 / SA 1</b>	<b>(0) Nettoergebnis (21 - 22) / (1) Geldfluss operative Gebarung (31 – 32)</b>					<b>-213 400,00</b>	<b>-216 400,00</b>	<b>-227 941,49</b>	<b>-205 300,00</b>	<b>-207 200,00</b>	<b>-206 144,33</b>
<b>SA01</b>	<b>Saldo (01) Haushaltsrücklagen (230 - 240)</b>					<b>0,00</b>	<b>0,00</b>	<b>0,00</b>	<b>0,00</b>	<b>0,00</b>	<b>0,00</b>
<b>SA00</b>	<b>Saldo (00) Nettoergebnis nach Haushaltsrücklagen (Saldo 0 + Saldo 01)</b>					<b>-213 400,00</b>	<b>-216 400,00</b>	<b>-227 941,49</b>			
<b>Investive Gebarung</b>											
<b>SU 33</b>	<b>Summe Einzahlungen investive Gebarung</b>								<b>0,00</b>	<b>0,00</b>	<b>0,00</b>
<b>SU 34</b>	<b>Summe Auszahlungen investive Gebarung</b>								<b>0,00</b>	<b>0,00</b>	<b>0,00</b>
<b>SA2</b>	<b>Saldo (2) Geldfluss aus der Investiven Gebarung (33 – 34)</b>								<b>0,00</b>	<b>0,00</b>	<b>0,00</b>

		MVAG	VC QU	AOB	Ergebnisvoranschlag			Finanzierungsvoranschlag		
					EH	FH	VA 2025	VA 2024	RA 2023	VA 2025
<b>SA3</b>	<b>Saldo (3) Nettofinanzierungssaldo (Saldo 1 + Saldo 2)</b>							-205 300,00	-207 200,00	-206 144,33
<b>Finanzierungstätigkeit</b>										
<b>SU 35</b>	<b>Summe Einzahlungen aus der Finanzierungstätigkeit</b>							0,00	0,00	0,00
<b>SU 36</b>	<b>Summe Auszahlungen aus der Finanzierungstätigkeit</b>							0,00	0,00	0,00
<b>SA4</b>	<b>Saldo (4) Geldfluss aus der Finanzierungstätigkeit (35 – 36)</b>							0,00	0,00	0,00
<b>SA5</b>	<b>Saldo (5) Geldfluss aus der voranschlagswirksamen Gebarung (Saldo 3 + Saldo 4)</b>							-205 300,00	-207 200,00	-206 144,33

		MVAG		VC QU	AOB	Ergebnisvoranschlag			Finanzierungsvoranschlag		
		EH	FH			VA 2025	VA 2024	RA 2023	VA 2025	VA 2024	RA 2023
<b>8 Dienstleistungen</b>											
<b>80</b>	<b>Gesonderte Verwaltung</b>										
<b>801</b>	<b>Liegenschaftsverwaltung</b>										
<b>801000</b>	<b>Referat Liegenschaften, Freizeit- u. Kulturbetriebe</b>										
<b>Operative Gebarung</b>											
2/801000+816000	Kostenersätze	2114	3114	13	21	700,00	700,00	655,49	700,00	700,00	655,49
2/801000+817000	Erträge aus der Auflösung von sonstigen Rückstellungen	2117				0,00	0,00	45 351,85	0,00	0,00	0,00
2/801000+827000	Personalkostenersätze	2116	3116	18	3	0,00	0,00	7 414,29	0,00	0,00	9 214,29
<b>SU 21 / 31</b>	<b>Summe Erträge / Einzahlungen operative Gebarung</b>					<b>700,00</b>	<b>700,00</b>	<b>53 421,63</b>	<b>700,00</b>	<b>700,00</b>	<b>9 869,78</b>
1/801000-400000	Geringwertige Wirtschaftsgüter	2221	3221	23	22	1 500,00	1 500,00	1 274,31	1 500,00	1 500,00	1 274,31
1/801000-456000	Büromittel	2221	3221	23	22	500,00	600,00	540,62	500,00	600,00	498,43
1/801000-457000	Druckwerke	2221	3221	23	22	600,00	600,00	413,74	600,00	600,00	413,74
1/801000-510000	Geldbezüge Vb	2211	3211	20	3	163 200,00	96 400,00	130 824,71	163 200,00	96 400,00	130 824,71
1/801000-511100	Abfertigungen	2211	3211	20	3	0,00	0,00	56 133,18	0,00	0,00	56 133,18
1/801000-523000	Fallweise Bedienstete	2211	3211	20	3	0,00	0,00	1 861,35	0,00	0,00	1 861,35
1/801000-565000	Mehrleistungsvergütungen	2211	3211	20	3	10 000,00	10 000,00	44 363,64	10 000,00	10 000,00	44 363,64
1/801000-569000	Sonstige Nebengebühren	2211	3211	20	3	0,00	1 100,00	190,42	0,00	1 100,00	190,42
1/801000-580000	DGB zum Ausgleichsfonds für Familienbeihilfen	2212	3212	20	3	6 500,00	4 000,00	6 533,54	6 500,00	4 000,00	6 533,54
1/801000-582000	Dienstgeberbeiträge zur sozialen Sicherheit	2212	3212	20	3	34 500,00	21 300,00	29 283,68	34 500,00	21 300,00	29 283,68
1/801000-582100	Betriebliche Mitarbeitervorsorge	2212	3212	20	3	2 600,00	1 600,00	1 119,70	2 600,00	1 600,00	1 119,70
1/801000-591000	Dotierung von Rückstellungen für Abfertigungen	2214				2 100,00	2 000,00	0,00	0,00	0,00	0,00
1/801000-592000	Dotierung von Rückstellungen für Jubiläumszuwendungen	2214				1 000,00	700,00	759,85	0,00	0,00	0,00
1/801000-618000	Instandhaltung Einrichtung	2224	3224	24	22	400,00	500,00	0,00	400,00	500,00	0,00
1/801000-630000	Postdienste	2222	3222	24	22	400,00	400,00	1 152,91	400,00	400,00	1 152,91
1/801000-631000	Telekommunikationsdienste (Grundbuch)	2222	3222	24	22	7 000,00	7 000,00	6 735,30	7 000,00	7 000,00	6 843,78
1/801000-640000	Rechtskosten	2222	3222	24	22	1 000,00	1 000,00	0,00	1 000,00	1 000,00	0,00
1/801000-700000	Miete + BK Wintergebäude (EGW GmbH)	2223	3223	24	22	6 500,00	6 500,00	6 043,80	6 500,00	6 500,00	6 043,80
1/801000-724000	Reisegebühren	2225	3225	24	3	300,00	300,00	23,70	300,00	300,00	23,70
1/801000-728800	Bauhofleistungen	2225	3225	24	22	1 000,00	1 500,00	0,00	1 000,00	1 500,00	0,00
<b>SU 22 / 32</b>	<b>Summe Aufwendungen / Auszahlungen operative Gebarung</b>					<b>239 100,00</b>	<b>157 000,00</b>	<b>287 254,45</b>	<b>236 000,00</b>	<b>154 300,00</b>	<b>286 560,89</b>
<b>SA 0 / SA 1</b>	<b>(0) Nettoergebnis (21 - 22) / (1) Geldfluss operative Gebarung (31 - 32)</b>					<b>-238 400,00</b>	<b>-156 300,00</b>	<b>-233 832,82</b>	<b>-235 300,00</b>	<b>-153 600,00</b>	<b>-276 691,11</b>
<b>SA01</b>	<b>Saldo (01) Haushaltsrücklagen (230 - 240)</b>					<b>0,00</b>	<b>0,00</b>	<b>0,00</b>	<b>0,00</b>	<b>0,00</b>	<b>0,00</b>
<b>SA00</b>	<b>Saldo (00) Nettoergebnis nach Haushaltsrücklagen (Saldo 0 + Saldo 01)</b>					<b>-238 400,00</b>	<b>-156 300,00</b>	<b>-233 832,82</b>			

		MVAG		VC QU	AOB	Ergebnisvoranschlag			Finanzierungsvoranschlag		
		EH	FH			VA 2025	VA 2024	RA 2023	VA 2025	VA 2024	RA 2023
<b>Investive Gebarung</b>											
<b>SU 33</b>	<b>Summe Einzahlungen investive Gebarung</b>								<b>0,00</b>	<b>0,00</b>	<b>0,00</b>
1/801000-042000	Amtsausstattung		3415	2 41	22	0,00	0,00	0,00	2 500,00	1 500,00	0,00
<b>SU 34</b>	<b>Summe Auszahlungen investive Gebarung</b>								<b>2 500,00</b>	<b>1 500,00</b>	<b>0,00</b>
<b>SA2</b>	<b>Saldo (2) Geldfluss aus der Investiven Gebarung (33 – 34)</b>								<b>-2 500,00</b>	<b>-1 500,00</b>	<b>0,00</b>
<b>SA3</b>	<b>Saldo (3) Nettofinanzierungssaldo (Saldo 1 + Saldo 2)</b>								<b>-237 800,00</b>	<b>-155 100,00</b>	<b>-276 691,11</b>
<b>Finanzierungstätigkeit</b>											
<b>SU 35</b>	<b>Summe Einzahlungen aus der Finanzierungstätigkeit</b>								<b>0,00</b>	<b>0,00</b>	<b>0,00</b>
<b>SU 36</b>	<b>Summe Auszahlungen aus der Finanzierungstätigkeit</b>								<b>0,00</b>	<b>0,00</b>	<b>0,00</b>
<b>SA4</b>	<b>Saldo (4) Geldfluss aus der Finanzierungstätigkeit (35 – 36)</b>								<b>0,00</b>	<b>0,00</b>	<b>0,00</b>
<b>SA5</b>	<b>Saldo (5) Geldfluss aus der voranschlagswirksamen Gebarung (Saldo 3 + Saldo 4)</b>								<b>-237 800,00</b>	<b>-155 100,00</b>	<b>-276 691,11</b>
<b>81</b>	<b>Öffentliche Einrichtungen (soweit nicht dem Abschnitt 85 zuzuordnen)</b>										
<b>812</b>	<b>WC-Anlagen</b>										
<b>812000</b>	<b>Öffentliche WC-Anlagen</b>										
<b>Operative Gebarung</b>											
2/812000+827000	Personalkostenersätze	2116	3116	18	3	36 000,00	37 500,00	36 328,00	36 000,00	37 500,00	28 211,40
2/812000+829000	Sonstige Einnahmen	2116	3116	18	22	0,00	100,00	0,00	0,00	100,00	0,00
<b>SU 21 / 31</b>	<b>Summe Erträge / Einzahlungen operative Gebarung</b>					<b>36 000,00</b>	<b>37 600,00</b>	<b>36 328,00</b>	<b>36 000,00</b>	<b>37 600,00</b>	<b>28 211,40</b>
1/812000-400000	Geringwertige Wirtschaftsgüter	2221	3221	23	22	500,00	500,00	209,76	500,00	500,00	209,76
1/812000-454000	Reinigungsmittel	2221	3221	23	22	7 000,00	7 300,00	8 120,89	7 000,00	7 300,00	7 749,88
1/812000-510000	Geldbezüge Vb	2211	3211	20	3	37 300,00	36 100,00	32 652,66	37 300,00	36 100,00	32 652,66
1/812000-523000	Fallweise Bedienstete	2211	3211	20	3	9 400,00	9 000,00	9 136,28	9 400,00	9 000,00	9 136,28
1/812000-565000	Mehrleistungsvergütungen	2211	3211	20	3	14 000,00	18 000,00	16 912,59	14 000,00	18 000,00	16 912,59
1/812000-569000	Sonstige Nebengebühren	2211	3211	20	3	300,00	300,00	89,25	300,00	300,00	89,25
1/812000-580000	DGB zum Ausgleichsfonds für Familienbeihilfen	2212	3212	20	3	1 000,00	1 200,00	727,43	1 000,00	1 200,00	727,43
1/812000-582000	Dienstgeberbeiträge zur sozialen Sicherheit	2212	3212	20	3	10 000,00	9 700,00	10 526,94	10 000,00	9 700,00	10 526,94
1/812000-582100	Betriebliche Mitarbeitervorsorge	2212	3212	20	3	800,00	900,00	671,85	800,00	900,00	671,85
1/812000-592000	Dotierung von Rückstellungen für Jubiläumswendungen	2214				100,00	100,00	75,17	0,00	0,00	0,00
1/812000-600000	Strom	2222	3222	24	22	7 000,00	9 000,00	11 370,66	7 000,00	9 000,00	10 902,66
1/812000-614000	Instandhaltung Gebäude	2224	3224	24	22	4 000,00	5 000,00	2 877,32	4 000,00	5 000,00	2 877,32
1/812000-670000	Versicherungen	2222	3222	24	22	500,00	500,00	481,72	500,00	500,00	481,72
1/812000-680000	Planmäßige Abschreibung	2226				2 300,00	6 300,00	6 327,06	0,00	0,00	0,00
1/812000-711000	Gebühren für die Benützung von Gemeindeeinrichtungen gem. FAG	2225	3225	24	22	4 000,00	3 700,00	3 668,15	4 000,00	3 700,00	3 735,33

		MVAG		VC QU	AOB	Ergebnisvoranschlag			Finanzierungsvoranschlag		
		EH	FH			VA 2025	VA 2024	RA 2023	VA 2025	VA 2024	RA 2023
1/812000-728500	Anerkennungsbeitrag	2225	3225	24	3	0,00	0,00	10,00	0,00	0,00	10,00
1/812000-728800	Bauhofleistungen	2225	3225	24	22	8 000,00	8 000,00	6 262,50	8 000,00	8 000,00	6 262,50
<b>SU 22 / 32</b>	<b>Summe Aufwendungen / Auszahlungen operative Gebarung</b>					<b>106 200,00</b>	<b>115 600,00</b>	<b>110 120,23</b>	<b>103 800,00</b>	<b>109 200,00</b>	<b>102 946,17</b>
<b>SA 0 / SA 1</b>	<b>(0) Nettoergebnis (21 - 22) / (1) Geldfluss operative Gebarung (31 - 32)</b>					<b>-70 200,00</b>	<b>-78 000,00</b>	<b>-73 792,23</b>	<b>-67 800,00</b>	<b>-71 600,00</b>	<b>-74 734,77</b>
<b>SA01</b>	<b>Saldo (01) Haushaltsrücklagen (230 - 240)</b>					<b>0,00</b>	<b>0,00</b>	<b>0,00</b>	<b>0,00</b>	<b>0,00</b>	<b>0,00</b>
<b>SA00</b>	<b>Saldo (00) Nettoergebnis nach Haushaltsrücklagen (Saldo 0 + Saldo 01)</b>					<b>-70 200,00</b>	<b>-78 000,00</b>	<b>-73 792,23</b>			
<b>Investive Gebarung</b>											
<b>SU 33</b>	<b>Summe Einzahlungen investive Gebarung</b>								<b>0,00</b>	<b>0,00</b>	<b>0,00</b>
1/812000-010000	WC-Anlagen		3413	2 40	22	0,00	0,00	0,00	0,00	0,00	16 679,73
<b>SU 34</b>	<b>Summe Auszahlungen investive Gebarung</b>								<b>0,00</b>	<b>0,00</b>	<b>16 679,73</b>
<b>SA2</b>	<b>Saldo (2) Geldfluss aus der Investiven Gebarung (33 - 34)</b>								<b>0,00</b>	<b>0,00</b>	<b>-16 679,73</b>
<b>SA3</b>	<b>Saldo (3) Nettofinanzierungssaldo (Saldo 1 + Saldo 2)</b>								<b>-67 800,00</b>	<b>-71 600,00</b>	<b>-91 414,50</b>
<b>Finanzierungstätigkeit</b>											
<b>SU 35</b>	<b>Summe Einzahlungen aus der Finanzierungstätigkeit</b>								<b>0,00</b>	<b>0,00</b>	<b>0,00</b>
<b>SU 36</b>	<b>Summe Auszahlungen aus der Finanzierungstätigkeit</b>								<b>0,00</b>	<b>0,00</b>	<b>0,00</b>
<b>SA4</b>	<b>Saldo (4) Geldfluss aus der Finanzierungstätigkeit (35 - 36)</b>								<b>0,00</b>	<b>0,00</b>	<b>0,00</b>
<b>SA5</b>	<b>Saldo (5) Geldfluss aus der voranschlagswirksamen Gebarung (Saldo 3 + Saldo 4)</b>								<b>-67 800,00</b>	<b>-71 600,00</b>	<b>-91 414,50</b>
<b>814</b>	<b>Straßenreinigung</b>										
<b>814000</b>	<b>Straßenreinigung</b>										
<b>Operative Gebarung</b>											
2/814000+816000	Kostenersätze	2114	3114	13	26	4 000,00	4 000,00	3 593,37	4 000,00	4 000,00	3 593,37
<b>SU 21 / 31</b>	<b>Summe Erträge / Einzahlungen operative Gebarung</b>					<b>4 000,00</b>	<b>4 000,00</b>	<b>3 593,37</b>	<b>4 000,00</b>	<b>4 000,00</b>	<b>3 593,37</b>
1/814000-400000	Geringwertige Wirtschaftsgüter	2221	3221	23	26	4 000,00	4 000,00	4 550,77	4 000,00	4 000,00	4 550,77
1/814000-452000	Treibstoffe	2221	3221	23	26	16 000,00	17 000,00	14 639,52	16 000,00	17 000,00	14 540,38
1/814000-459000	Sonstige Verbrauchsgüter	2221	3221	23	26	1 200,00	1 200,00	1 524,82	1 200,00	1 200,00	1 411,92
1/814000-459100	Streumaterial Winterdienst	2221	3221	23	26	40 000,00	35 000,00	48 036,46	40 000,00	35 000,00	46 891,46
1/814000-616000	Instandhaltung Geräte	2224	3224	24	26	5 000,00	5 000,00	4 612,09	5 000,00	5 000,00	4 755,15
1/814000-617000	Instandhaltung Fahrzeuge	2224	3224	24	26	10 000,00	10 000,00	10 107,50	10 000,00	10 000,00	9 877,50
1/814000-650000	Zinsen Finanzschulden Inland	2241	3241	25	21	2 500,00	3 800,00	2 723,69	2 500,00	3 800,00	2 723,69
1/814000-670000	Versicherungen	2222	3222	24	22	800,00	800,00	76,06	800,00	800,00	76,06
1/814000-680000	Planmäßige Abschreibung	2226				65 700,00	21 800,00	25 549,59	0,00	0,00	0,00
1/814000-711000	Gebühren für die Benützung von Gemeindeeinrichtungen gem. FAG	2225	3225	24	26	9 200,00	8 000,00	7 933,67	9 200,00	8 000,00	7 933,67
1/814000-728000	Leistungsentgelte Straßenreinigung	2225	3225	24	26	20 000,00	20 000,00	24 714,60	20 000,00	20 000,00	23 991,50
1/814000-728100	Winterdienst Leistungsentgelte Firmen	2225	3225	24	26	200 000,00	185 000,00	266 446,07	200 000,00	185 000,00	258 234,50
1/814000-728200	Winterdienst Leistungsentgelte Bauhof	2225	3225	24	26	190 000,00	210 000,00	129 581,25	190 000,00	210 000,00	129 581,25
1/814000-728800	Bauhofleistungen	2225	3225	24	26	275 000,00	260 000,00	286 912,50	275 000,00	260 000,00	286 912,50



		MVAG		VC QU	AOB	Ergebnisvoranschlag			Finanzierungsvoranschlag		
		EH	FH			VA 2025	VA 2024	RA 2023	VA 2025	VA 2024	RA 2023
1/814000-752000	Lfd.Transferzahlungen an Gemeindeverbände	2231	3231	26	26	5 000,00	5 000,00	4 953,08	5 000,00	5 000,00	4 898,12
<b>SU 22 / 32</b>	<b>Summe Aufwendungen / Auszahlungen operative Gebarung</b>					<b>844 400,00</b>	<b>786 600,00</b>	<b>832 361,67</b>	<b>778 700,00</b>	<b>764 800,00</b>	<b>796 378,47</b>
<b>SA 0 / SA 1</b>	<b>(0) Nettoergebnis (21 - 22) / (1) Geldfluss operative Gebarung (31 - 32)</b>					<b>-840 400,00</b>	<b>-782 600,00</b>	<b>-828 768,30</b>	<b>-774 700,00</b>	<b>-760 800,00</b>	<b>-792 785,10</b>
<b>SA01</b>	<b>Saldo (01) Haushaltsrücklagen (230 - 240)</b>					<b>0,00</b>	<b>0,00</b>	<b>0,00</b>	<b>0,00</b>	<b>0,00</b>	<b>0,00</b>
<b>SA00</b>	<b>Saldo (00) Nettoergebnis nach Haushaltsrücklagen (Saldo 0 + Saldo 01)</b>					<b>-840 400,00</b>	<b>-782 600,00</b>	<b>-828 768,30</b>			
<b>Investive Gebarung</b>											
6/814000+040000	Fahrzeugverkauf		3314	1 31	26	0,00	0,00	0,00	6 000,00	0,00	0,00
<b>SU 33</b>	<b>Summe Einzahlungen investive Gebarung</b>								<b>6 000,00</b>	<b>0,00</b>	<b>0,00</b>
5/814000-020000	Maschinen		3414	1 41	26	0,00	0,00	0,00	0,00	0,00	38 147,00
5/814000-040000	Ankauf Fahrzeuge		3414	1 41	26	0,00	0,00	0,00	450 000,00	0,00	0,00
<b>SU 34</b>	<b>Summe Auszahlungen investive Gebarung</b>								<b>450 000,00</b>	<b>0,00</b>	<b>38 147,00</b>
<b>SA2</b>	<b>Saldo (2) Geldfluss aus der Investiven Gebarung (33 - 34)</b>								<b>-444 000,00</b>	<b>0,00</b>	<b>-38 147,00</b>
<b>SA3</b>	<b>Saldo (3) Nettofinanzierungssaldo (Saldo 1 + Saldo 2)</b>								<b>-1 218 700,00</b>	<b>-760 800,00</b>	<b>-830 932,10</b>
<b>Finanzierungstätigkeit</b>											
6/814000+346000	Schuldaufnahme Finanzunternehmungen		3514	1 55	21	0,00	0,00	0,00	444 000,00	0,00	38 147,00
<b>SU 35</b>	<b>Summe Einzahlungen aus der Finanzierungstätigkeit</b>								<b>444 000,00</b>	<b>0,00</b>	<b>38 147,00</b>
1/814000-346000	Schuldrückzahlung Finanzunternehmungen		3614	65	21	0,00	0,00	0,00	37 000,00	37 000,00	40 110,06
<b>SU 36</b>	<b>Summe Auszahlungen aus der Finanzierungstätigkeit</b>								<b>37 000,00</b>	<b>37 000,00</b>	<b>40 110,06</b>
<b>SA4</b>	<b>Saldo (4) Geldfluss aus der Finanzierungstätigkeit (35 - 36)</b>								<b>407 000,00</b>	<b>-37 000,00</b>	<b>-1 963,06</b>
<b>SA5</b>	<b>Saldo (5) Geldfluss aus der voranschlagswirksamen Gebarung (Saldo 3 + Saldo 4)</b>								<b>-811 700,00</b>	<b>-797 800,00</b>	<b>-832 895,16</b>
<b>815</b>	<b>Park- und Gartenanlagen, Kinderspielplätze</b>										
<b>815000</b>	<b>Park- und Grünanlagen</b>										
<b>Operative Gebarung</b>											
2/815000+813000	Erträge aus der Auflösung von Investitionszuschüssen (Kapitaltransfers)	2127				3 300,00	3 300,00	3 326,46	0,00	0,00	0,00
2/815000+829000	Sonstige Einnahmen	2116	3116	18	22	0,00	1 000,00	0,00	0,00	1 000,00	0,00
2/815000+861000	Subvention Land NÖ	2121	3121	15	22	0,00	1 000,00	0,00	0,00	1 000,00	0,00
<b>SU 21 / 31</b>	<b>Summe Erträge / Einzahlungen operative Gebarung</b>					<b>3 300,00</b>	<b>5 300,00</b>	<b>3 326,46</b>	<b>0,00</b>	<b>2 000,00</b>	<b>0,00</b>
1/815000-400000	Geringwertige Wirtschaftsgüter	2221	3221	23	22	4 000,00	4 000,00	3 563,29	4 000,00	4 000,00	3 563,29
1/815000-420000	Pflanzliche Rohstoffe	2221	3221	23	22	7 000,00	8 000,00	5 738,02	7 000,00	8 000,00	5 738,02
1/815000-452000	Treibstoffe	2221	3221	23	22	2 200,00	2 000,00	1 864,67	2 200,00	2 000,00	1 864,67
1/815000-459000	Sonstige Verbrauchsgüter	2221	3221	23	22	1 300,00	1 100,00	1 509,69	1 300,00	1 100,00	667,07
1/815000-600000	Strom	2222	3222	24	22	2 000,00	3 000,00	8 858,70	2 000,00	3 000,00	8 858,70
1/815000-610000	Instandhaltung Grünanlagen	2224	3224	24	22	8 000,00	10 000,00	4 540,47	8 000,00	10 000,00	4 578,74
1/815000-617000	Instandhaltung Fahrzeuge	2224	3224	24	22	2 000,00	2 000,00	2 069,43	2 000,00	2 000,00	2 069,43
1/815000-619000	Instandhaltung Sonderanlagen	2224	3224	24	22	6 000,00	6 500,00	6 953,71	6 000,00	6 500,00	6 913,70

		MVAG		VC QU	AOB	Ergebnisvoranschlag			Finanzierungsvoranschlag		
		EH	FH			VA 2025	VA 2024	RA 2023	VA 2025	VA 2024	RA 2023
1/815000-619100	Baumpfleßmaßnahmen	2224	3224	24	24	28 000,00	25 000,00	44 446,24	28 000,00	25 000,00	44 446,24
1/815000-680000	Planmäßige Abschreibung	2226				26 500,00	26 400,00	26 490,88	0,00	0,00	0,00
1/815000-711000	Gebühren für die Benützung von Gemeindeeinrichtungen gem. FAG	2225	3225	24	22	800,00	1 000,00	753,96	800,00	1 000,00	753,96
1/815000-728000	Entgelte für sonstige Leistungen	2225	3225	24	22	5 000,00	5 000,00	2 173,39	5 000,00	5 000,00	2 130,64
1/815000-728800	Bauhofleistungen	2225	3225	24	22	260 000,00	240 000,00	216 764,25	260 000,00	240 000,00	216 764,25
1/815000-729000	kost.bares Waidhofen	2225	3225	24	24	6 000,00	6 500,00	6 666,50	6 000,00	6 500,00	6 666,50
<b>SU 22 / 32</b>	<b>Summe Aufwendungen / Auszahlungen operative Gebarung</b>					<b>358 800,00</b>	<b>340 500,00</b>	<b>332 393,20</b>	<b>332 300,00</b>	<b>314 100,00</b>	<b>305 015,21</b>
<b>SA 0 / SA 1</b>	<b>(0) Nettoergebnis (21 - 22) / (1) Geldfluss operative Gebarung (31 - 32)</b>					<b>-355 500,00</b>	<b>-335 200,00</b>	<b>-329 066,74</b>	<b>-332 300,00</b>	<b>-312 100,00</b>	<b>-305 015,21</b>
<b>SA01</b>	<b>Saldo (01) Haushaltsrücklagen (230 - 240)</b>					<b>0,00</b>	<b>0,00</b>	<b>0,00</b>	<b>0,00</b>	<b>0,00</b>	<b>0,00</b>
<b>SA00</b>	<b>Saldo (00) Nettoergebnis nach Haushaltsrücklagen (Saldo 0 + Saldo 01)</b>					<b>-355 500,00</b>	<b>-335 200,00</b>	<b>-329 066,74</b>			
<b>Investive Gebarung</b>											
<b>SU 33</b>	<b>Summe Einzahlungen investive Gebarung</b>								<b>0,00</b>	<b>0,00</b>	<b>0,00</b>
1/815000-020000	Maschinen und maschinelle Anlagen		3414	2 41	22	0,00	0,00	0,00	3 000,00	3 500,00	0,00
1/815000-042000	Betriebsausstattung		3415	2 41	22	0,00	0,00	0,00	7 000,00	17 500,00	1 214,40
<b>SU 34</b>	<b>Summe Auszahlungen investive Gebarung</b>								<b>10 000,00</b>	<b>21 000,00</b>	<b>1 214,40</b>
<b>SA2</b>	<b>Saldo (2) Geldfluss aus der Investiven Gebarung (33 - 34)</b>								<b>-10 000,00</b>	<b>-21 000,00</b>	<b>-1 214,40</b>
<b>SA3</b>	<b>Saldo (3) Nettofinanzierungssaldo (Saldo 1 + Saldo 2)</b>								<b>-342 300,00</b>	<b>-333 100,00</b>	<b>-306 229,61</b>
<b>Finanzierungstätigkeit</b>											
<b>SU 35</b>	<b>Summe Einzahlungen aus der Finanzierungstätigkeit</b>								<b>0,00</b>	<b>0,00</b>	<b>0,00</b>
<b>SU 36</b>	<b>Summe Auszahlungen aus der Finanzierungstätigkeit</b>								<b>0,00</b>	<b>0,00</b>	<b>0,00</b>
<b>SA4</b>	<b>Saldo (4) Geldfluss aus der Finanzierungstätigkeit (35 - 36)</b>								<b>0,00</b>	<b>0,00</b>	<b>0,00</b>
<b>SA5</b>	<b>Saldo (5) Geldfluss aus der voranschlagswirksamen Gebarung (Saldo 3 + Saldo 4)</b>								<b>-342 300,00</b>	<b>-333 100,00</b>	<b>-306 229,61</b>
<b>815100</b>	<b>Kinderspielplätze</b>										
<b>Operative Gebarung</b>											
<b>SU 21 / 31</b>	<b>Summe Erträge / Einzahlungen operative Gebarung</b>					<b>0,00</b>	<b>0,00</b>	<b>0,00</b>	<b>0,00</b>	<b>0,00</b>	<b>0,00</b>
1/815100-400000	Geringwertige Wirtschaftsgüter	2221	3221	23	22	500,00	500,00	378,46	500,00	500,00	378,46
1/815100-610000	Instandhaltung Grünanlagen	2224	3224	24	22	1 300,00	1 300,00	1 256,94	1 300,00	1 300,00	1 256,94
1/815100-619000	Instandhaltung Sonderanlagen	2224	3224	24	22	12 000,00	12 000,00	11 198,34	12 000,00	12 000,00	10 838,52
1/815100-650000	Zinsen Finanzschulden Inland	2241	3241	25	21	400,00	400,00	0,00	400,00	400,00	0,00
1/815100-680000	Planmäßige Abschreibung	2226				12 300,00	12 200,00	11 749,18	0,00	0,00	0,00
1/815100-700000	Mieten, Pachte	2223	3223	24	22	1 200,00	1 100,00	1 016,22	1 200,00	1 100,00	1 016,22
1/815100-711000	Gebühren für die Benützung von Gemeindeeinrichtungen gem. FAG	2225	3225	24	22	3 500,00	3 400,00	591,15	3 500,00	3 400,00	591,15
1/815100-728000	Entgelte für sonstige Leistungen	2225	3225	24	22	200,00	200,00	187,38	200,00	200,00	187,38
1/815100-728800	Bauhofleistungen	2225	3225	24	22	55 000,00	50 000,00	48 128,25	55 000,00	50 000,00	48 128,25
<b>SU 22 / 32</b>	<b>Summe Aufwendungen / Auszahlungen operative Gebarung</b>					<b>86 400,00</b>	<b>81 100,00</b>	<b>74 505,92</b>	<b>74 100,00</b>	<b>68 900,00</b>	<b>62 396,92</b>
<b>SA 0 / SA 1</b>	<b>(0) Nettoergebnis (21 - 22) / (1) Geldfluss operative Gebarung (31 - 32)</b>					<b>-86 400,00</b>	<b>-81 100,00</b>	<b>-74 505,92</b>	<b>-74 100,00</b>	<b>-68 900,00</b>	<b>-62 396,92</b>

		MVAG		VC QU	AOB	Ergebnisvoranschlag			Finanzierungsvoranschlag		
		EH	FH			VA 2025	VA 2024	RA 2023	VA 2025	VA 2024	RA 2023
<b>SA01</b>	<b>Saldo (01) Haushaltsrücklagen (230 - 240)</b>					<b>0,00</b>	<b>0,00</b>	<b>0,00</b>	<b>0,00</b>	<b>0,00</b>	<b>0,00</b>
<b>SA00</b>	<b>Saldo (00) Nettoergebnis nach Haushaltsrücklagen (Saldo 0 + Saldo 01)</b>					<b>-86 400,00</b>	<b>-81 100,00</b>	<b>-74 505,92</b>			
<b>Investive Gebarung</b>											
<b>SU 33</b>	<b>Summe Einzahlungen investive Gebarung</b>								<b>0,00</b>	<b>0,00</b>	<b>0,00</b>
1/815100-006000	Sonstige Grundstückseinrichtungen (Spielgeräte)	3412	2 40	22		0,00	0,00	0,00	20 000,00	20 000,00	21 823,74
5/815100-006000	Sonstige Grundstückseinrichtungen (Skaterplatz 2023)	3412	1 40	22		0,00	0,00	0,00	0,00	5 200,00	4 300,00
<b>SU 34</b>	<b>Summe Auszahlungen investive Gebarung</b>								<b>20 000,00</b>	<b>25 200,00</b>	<b>26 123,74</b>
<b>SA2</b>	<b>Saldo (2) Geldfluss aus der Investiven Gebarung (33 – 34)</b>								<b>-20 000,00</b>	<b>-25 200,00</b>	<b>-26 123,74</b>
<b>SA3</b>	<b>Saldo (3) Nettofinanzierungssaldo (Saldo 1 + Saldo 2)</b>								<b>-94 100,00</b>	<b>-94 100,00</b>	<b>-88 520,66</b>
<b>Finanzierungstätigkeit</b>											
6/815100+346000	Schuldaufnahme Finanzunternehmungen	3514	1 55	21		0,00	0,00	0,00	0,00	0,00	9 480,00
<b>SU 35</b>	<b>Summe Einzahlungen aus der Finanzierungstätigkeit</b>								<b>0,00</b>	<b>0,00</b>	<b>9 480,00</b>
1/815100-346000	Schuldrückzahlung Finanzunternehmungen	3614	65	21		0,00	0,00	0,00	1 000,00	1 000,00	0,00
<b>SU 36</b>	<b>Summe Auszahlungen aus der Finanzierungstätigkeit</b>								<b>1 000,00</b>	<b>1 000,00</b>	<b>0,00</b>
<b>SA4</b>	<b>Saldo (4) Geldfluss aus der Finanzierungstätigkeit (35 – 36)</b>								<b>-1 000,00</b>	<b>-1 000,00</b>	<b>9 480,00</b>
<b>SA5</b>	<b>Saldo (5) Geldfluss aus der voranschlagswirksamen Gebarung (Saldo 3 + Saldo 4)</b>								<b>-95 100,00</b>	<b>-95 100,00</b>	<b>-79 040,66</b>
<b>816</b>	<b>Öffentliche Beleuchtung und öffentliche Uhren</b>										
<b>816000</b>	<b>Öffentl. Beleuchtung und Uhren</b>										
<b>Operative Gebarung</b>											
2/816000+813000	Erträge aus der Auflösung von Investitionszuschüssen (Kapitaltransfers)	2127				18 800,00	17 400,00	18 763,88	0,00	0,00	0,00
2/816000+829000	Sonstige Einnahmen	2116	3116	18	23	0,00	3 000,00	1 717,56	0,00	3 000,00	2 381,14
2/816000+861000	Zinsenzuschuss Land NÖ	2121	3121	15	21	0,00	0,00	194,86	0,00	0,00	194,86
<b>SU 21 / 31</b>	<b>Summe Erträge / Einzahlungen operative Gebarung</b>					<b>18 800,00</b>	<b>20 400,00</b>	<b>20 676,30</b>	<b>0,00</b>	<b>3 000,00</b>	<b>2 576,00</b>
1/816000-600000	Strom	2222	3222	24	23	112 000,00	110 000,00	196 078,17	112 000,00	110 000,00	196 128,17
1/816000-619000	Instandhaltung Sonderanlagen	2224	3224	24	23	145 000,00	92 000,00	84 733,61	145 000,00	92 000,00	82 882,41
1/816000-650000	Zinsen Finanzschulden Inland	2241	3241	25	21	72 500,00	77 700,00	50 041,88	72 500,00	77 700,00	50 041,88
1/816000-670000	Versicherungen	2222	3222	24	22	200,00	200,00	203,88	200,00	200,00	203,88
1/816000-680000	Planmäßige Abschreibung	2226				283 100,00	265 200,00	271 340,10	0,00	0,00	0,00
1/816000-728800	Bauhofleistungen	2225	3225	24	23	9 000,00	8 000,00	9 618,75	9 000,00	8 000,00	9 618,75
<b>SU 22 / 32</b>	<b>Summe Aufwendungen / Auszahlungen operative Gebarung</b>					<b>621 800,00</b>	<b>553 100,00</b>	<b>612 016,39</b>	<b>338 700,00</b>	<b>287 900,00</b>	<b>338 875,09</b>
<b>SA 0 / SA 1</b>	<b>(0) Nettoergebnis (21 - 22) / (1) Geldfluss operative Gebarung (31 – 32)</b>					<b>-603 000,00</b>	<b>-532 700,00</b>	<b>-591 340,09</b>	<b>-338 700,00</b>	<b>-284 900,00</b>	<b>-336 299,09</b>
<b>SA01</b>	<b>Saldo (01) Haushaltsrücklagen (230 - 240)</b>					<b>0,00</b>	<b>0,00</b>	<b>0,00</b>	<b>0,00</b>	<b>0,00</b>	<b>0,00</b>
<b>SA00</b>	<b>Saldo (00) Nettoergebnis nach Haushaltsrücklagen (Saldo 0 + Saldo 01)</b>					<b>-603 000,00</b>	<b>-532 700,00</b>	<b>-591 340,09</b>			

		MVAG		VC QU	AOB	Ergebnisvoranschlag			Finanzierungsvoranschlag		
		EH	FH			VA 2025	VA 2024	RA 2023	VA 2025	VA 2024	RA 2023
<b>Investive Gebarung</b>											
6/816000+300000	Beitrag Bund (KIP 2023 § 2)		3331	1 33	23	0,00	0,00	0,00	0,00	20 500,00	20 768,60
<b>SU 33</b>	<b>Summe Einzahlungen investive Gebarung</b>								<b>0,00</b>	<b>20 500,00</b>	<b>20 768,60</b>
5/816000-005000	Anlagen zu Straßenbauten (Straßenbeleuchtung)		3412	1 40	23	0,00	0,00	0,00	207 000,00	229 000,00	191 625,78
<b>SU 34</b>	<b>Summe Auszahlungen investive Gebarung</b>								<b>207 000,00</b>	<b>229 000,00</b>	<b>191 625,78</b>
<b>SA2</b>	<b>Saldo (2) Geldfluss aus der Investiven Gebarung (33 – 34)</b>								<b>-207 000,00</b>	<b>-208 500,00</b>	<b>-170 857,18</b>
<b>SA3</b>	<b>Saldo (3) Nettofinanzierungssaldo (Saldo 1 + Saldo 2)</b>								<b>-545 700,00</b>	<b>-493 400,00</b>	<b>-507 156,27</b>
<b>Finanzierungstätigkeit</b>											
6/816000+346000	Schuldaufnahme Finanzunternehmungen		3514	1 55	21	0,00	0,00	0,00	207 000,00	83 000,00	296 547,54
<b>SU 35</b>	<b>Summe Einzahlungen aus der Finanzierungstätigkeit</b>								<b>207 000,00</b>	<b>83 000,00</b>	<b>296 547,54</b>
1/816000-346000	Schuldrückzahlung Finanzunternehmungen		3614	65	21	0,00	0,00	0,00	246 700,00	213 100,00	196 728,09
<b>SU 36</b>	<b>Summe Auszahlungen aus der Finanzierungstätigkeit</b>								<b>246 700,00</b>	<b>213 100,00</b>	<b>196 728,09</b>
<b>SA4</b>	<b>Saldo (4) Geldfluss aus der Finanzierungstätigkeit (35 – 36)</b>								<b>-39 700,00</b>	<b>-130 100,00</b>	<b>99 819,45</b>
<b>SA5</b>	<b>Saldo (5) Geldfluss aus der voranschlagswirksamen Gebarung (Saldo 3 + Saldo 4)</b>								<b>-585 400,00</b>	<b>-623 500,00</b>	<b>-407 336,82</b>
<b>817</b>	<b>Friedhöfe (einschließlich Einsegnungshallen und Krematorien)</b>										
<b>817000</b>	<b>Friedhof Waidhofen a/d Ybbs</b>										
<b>Operative Gebarung</b>											
2/817000+808000	Altmaterialverkauf	2116	3116	16	21	1 000,00	1 000,00	400,00	1 000,00	1 000,00	400,00
2/817000+829000	Sonstige Einnahmen	2116	3116	18	22	13 000,00	13 000,00	13 281,29	13 000,00	13 000,00	12 881,29
2/817000+852000	Grabstellengebühr	2113	3113	12	21	92 000,00	87 000,00	84 114,50	92 000,00	87 000,00	83 398,50
2/817000+852100	Beerdigungs- und Enterdigungsgebühren	2113	3113	12	21	26 000,00	24 000,00	18 060,00	26 000,00	24 000,00	19 625,00
2/817000+852200	Leichenhallengebühren	2113	3113	12	21	8 500,00	7 500,00	5 210,00	8 500,00	7 500,00	5 590,00
<b>SU 21 / 31</b>	<b>Summe Erträge / Einzahlungen operative Gebarung</b>					<b>140 500,00</b>	<b>132 500,00</b>	<b>121 065,79</b>	<b>140 500,00</b>	<b>132 500,00</b>	<b>121 894,79</b>
1/817000-400000	Geringwertige Wirtschaftsgüter	2221	3221	23	22	700,00	1 000,00	780,90	700,00	1 000,00	780,90
1/817000-400200	Dienstbekleidung	2221	3221	23	22	400,00	400,00	0,00	400,00	400,00	0,00
1/817000-451000	Brennstoffe	2221	3221	23	22	500,00	500,00	380,00	500,00	500,00	380,00
1/817000-452000	Treibstoffe	2221	3221	23	22	1 300,00	1 200,00	1 055,44	1 300,00	1 200,00	1 080,08
1/817000-459000	Sonstige Verbrauchsgüter	2221	3221	23	22	800,00	800,00	1 366,35	800,00	800,00	1 207,94
1/817000-510000	Geldbezüge Vb	2211	3211	20	3	103 000,00	75 000,00	55 364,62	103 000,00	75 000,00	55 364,62
1/817000-565000	Mehrleistungsvergütungen	2211	3211	20	3	400,00	400,00	316,56	400,00	400,00	316,56
1/817000-569000	Sonstige Nebengebühren	2211	3211	20	3	9 400,00	9 300,00	8 044,84	9 400,00	9 300,00	8 044,84
1/817000-580000	DGB zum Ausgleichsfonds für Familienbeihilfen	2212	3212	20	3	2 800,00	1 900,00	1 121,07	2 800,00	1 900,00	1 121,07
1/817000-582000	Dienstgeberbeiträge zur sozialen Sicherheit	2212	3212	20	3	21 500,00	16 800,00	12 613,96	21 500,00	16 800,00	12 613,96
1/817000-582100	Betriebliche Mitarbeitervorsorge	2212	3212	20	3	1 200,00	700,00	442,34	1 200,00	700,00	442,34

		MVAG		VC QU	AOB	Ergebnisvoranschlag			Finanzierungsvoranschlag		
		EH	FH			VA 2025	VA 2024	RA 2023	VA 2025	VA 2024	RA 2023
1/817000-591000	Dotierung von Rückstellungen für Abfertigungen	2214				2 100,00	2 100,00	3 611,96	0,00	0,00	0,00
1/817000-592000	Dotierung von Rückstellungen für Jubiläumszuwendungen	2214				1 200,00	1 200,00	1 887,49	0,00	0,00	0,00
1/817000-600000	Strom	2222	3222	24	22	1 800,00	2 000,00	3 625,46	1 800,00	2 000,00	3 625,46
1/817000-610000	Instandhaltung Grünanlagen	2224	3224	24	22	3 000,00	3 000,00	3 208,58	3 000,00	3 000,00	3 208,58
1/817000-614000	Instandhaltung Gebäude	2224	3224	24	22	3 000,00	3 500,00	611,14	3 000,00	3 500,00	611,14
1/817000-617000	Instandhaltung Fahrzeuge	2224	3224	24	22	1 800,00	2 500,00	768,76	1 800,00	2 500,00	815,75
1/817000-618000	Instandhaltung Einrichtung	2224	3224	24	22	400,00	400,00	148,70	400,00	400,00	148,70
1/817000-619000	Instandhaltung Sonderanlagen	2224	3224	24	22	0,00	300,00	0,00	0,00	300,00	0,00
1/817000-630000	Postdienste	2222	3222	24	22	500,00	500,00	536,25	500,00	500,00	536,25
1/817000-631000	Telekommunikationsdienste	2222	3222	24	5	900,00	900,00	793,31	900,00	900,00	793,31
1/817000-670000	Versicherungen	2222	3222	24	22	1 100,00	1 000,00	918,74	1 100,00	1 000,00	918,74
1/817000-680000	Planmäßige Abschreibung	2226				23 000,00	22 700,00	22 688,01	0,00	0,00	0,00
1/817000-710000	Öffentliche Abgaben gem. FAG	2225	3225	24	22	100,00	100,00	18,12	100,00	100,00	18,12
1/817000-711000	Gebühren für die Benützung von Gemeindevorrichtungen gem. FAG	2225	3225	24	22	1 500,00	1 800,00	1 113,32	1 500,00	1 800,00	1 113,32
1/817000-728000	Leistungsentgelte Firmen	2225	3225	24	22	6 000,00	6 000,00	4 572,77	6 000,00	6 000,00	4 477,09
1/817000-728800	Bauhofleistungen	2225	3225	24	22	4 000,00	4 000,00	2 587,50	4 000,00	4 000,00	2 587,50
1/817000-729800	Verwaltungstangenten	2225	3225	24	21	11 000,00	10 300,00	10 300,00	11 000,00	10 300,00	10 300,00
1/817000-760000	Pensionen	2234	3234	21	3	17 900,00	17 100,00	15 543,64	17 900,00	17 100,00	15 543,64
1/817000-760100	Dgb.Soz.Vers.Pensionen	2234	3234	21	3	600,00	600,00	526,80	600,00	600,00	526,80
<b>SU 22 / 32</b>	<b>Summe Aufwendungen / Auszahlungen operative Gebarung</b>					<b>221 900,00</b>	<b>188 000,00</b>	<b>154 946,63</b>	<b>195 600,00</b>	<b>162 000,00</b>	<b>126 576,71</b>
<b>SA 0 / SA 1</b>	<b>(0) Nettoergebnis (21 - 22) / (1) Geldfluss operative Gebarung (31 - 32)</b>					<b>-81 400,00</b>	<b>-55 500,00</b>	<b>-33 880,84</b>	<b>-55 100,00</b>	<b>-29 500,00</b>	<b>-4 681,92</b>
<b>SA01</b>	<b>Saldo (01) Haushaltsrücklagen (230 - 240)</b>					<b>0,00</b>	<b>0,00</b>	<b>0,00</b>	<b>0,00</b>	<b>0,00</b>	<b>0,00</b>
<b>SA00</b>	<b>Saldo (00) Nettoergebnis nach Haushaltsrücklagen (Saldo 0 + Saldo 01)</b>					<b>-81 400,00</b>	<b>-55 500,00</b>	<b>-33 880,84</b>			
<b>Investive Gebarung</b>											
<b>SU 33</b>	<b>Summe Einzahlungen investive Gebarung</b>								<b>0,00</b>	<b>0,00</b>	<b>0,00</b>
1/817000-040000	Ankauf Fahrzeuge		3414	2 41	22	0,00	0,00	0,00	2 000,00	3 500,00	25 200,00
<b>SU 34</b>	<b>Summe Auszahlungen investive Gebarung</b>								<b>2 000,00</b>	<b>3 500,00</b>	<b>25 200,00</b>
<b>SA2</b>	<b>Saldo (2) Geldfluss aus der Investiven Gebarung (33 - 34)</b>								<b>-2 000,00</b>	<b>-3 500,00</b>	<b>-25 200,00</b>
<b>SA3</b>	<b>Saldo (3) Nettofinanzierungssaldo (Saldo 1 + Saldo 2)</b>								<b>-57 100,00</b>	<b>-33 000,00</b>	<b>-29 881,92</b>
<b>Finanzierungstätigkeit</b>											
<b>SU 35</b>	<b>Summe Einzahlungen aus der Finanzierungstätigkeit</b>								<b>0,00</b>	<b>0,00</b>	<b>0,00</b>
<b>SU 36</b>	<b>Summe Auszahlungen aus der Finanzierungstätigkeit</b>								<b>0,00</b>	<b>0,00</b>	<b>0,00</b>
<b>SA4</b>	<b>Saldo (4) Geldfluss aus der Finanzierungstätigkeit (35 - 36)</b>								<b>0,00</b>	<b>0,00</b>	<b>0,00</b>
<b>SA5</b>	<b>Saldo (5) Geldfluss aus der voranschlagswirksamen Gebarung (Saldo 3 + Saldo 4)</b>								<b>-57 100,00</b>	<b>-33 000,00</b>	<b>-29 881,92</b>

		MVAG		VC QU	AOB	Ergebnisvoranschlag			Finanzierungsvoranschlag			
		EH	FH			VA 2025	VA 2024	RA 2023	VA 2025	VA 2024	RA 2023	
<b>817100</b>	<b>Friedhof Zell/Ybbs</b>											
<b>Operative Gebarung</b>												
2/817100+829000	Sonstige Einnahmen	2116	3116	18	22	500,00	500,00	500,00	500,00	500,00		463,47
2/817100+829100	Schadensabgeltung Versicherung	2116	3116		22	0,00	45 000,00	0,00	0,00	45 000,00		0,00
2/817100+852000	Grabstellengebühren	2113	3113	12	21	27 000,00	25 000,00	25 129,80	27 000,00	25 000,00		22 908,60
2/817100+852100	Beerdigungs- und Enterdigungsgebühren	2113	3113	12	21	7 000,00	6 000,00	4 115,00	7 000,00	6 000,00		4 645,00
2/817100+852200	Leichenhallengebühren	2113	3113	12	21	3 500,00	3 000,00	1 535,00	3 500,00	3 000,00		1 980,00
<b>SU 21 / 31</b>	<b>Summe Erträge / Einzahlungen operative Gebarung</b>					<b>38 000,00</b>	<b>79 500,00</b>	<b>31 279,80</b>	<b>38 000,00</b>	<b>79 500,00</b>		<b>29 997,07</b>
1/817100-400000	Geringwertige Wirtschaftsgüter	2221	3221	23	22	500,00	500,00	445,04	500,00	500,00		445,04
1/817100-459000	Sonstige Verbrauchsgüter	2221	3221	23	22	700,00	700,00	590,11	700,00	700,00		590,11
1/817100-510000	Geldbezüge Vb	2211	3211	20	3	22 700,00	16 500,00	15 688,54	22 700,00	16 500,00		15 688,54
1/817100-565000	Mehrleistungsvergütungen	2211	3211	20	3	2 000,00	1 800,00	1 942,65	2 000,00	1 800,00		1 942,65
1/817100-569000	Sonstige Nebengebühren	2211	3211	20	3	600,00	700,00	723,27	600,00	700,00		617,66
1/817100-580000	DGB zum Ausgleichsfonds für Familienbeihilfen	2212	3212	20	3	700,00	500,00	317,68	700,00	500,00		317,68
1/817100-582000	Dienstgeberbeiträge zur sozialen Sicherheit	2212	3212	20	3	5 100,00	3 800,00	3 560,84	5 100,00	3 800,00		3 560,84
1/817100-582100	Betriebliche Mitarbeitervorsorge	2212	3212	20	3	300,00	200,00	143,13	300,00	200,00		143,13
1/817100-600000	Strom	2222	3222	24	22	600,00	1 000,00	302,58	600,00	1 000,00		302,58
1/817100-610000	Instandhaltung Grünanlagen	2224	3224	24	22	1 800,00	1 800,00	1 955,40	1 800,00	1 800,00		2 087,37
1/817100-614000	Instandhaltung Gebäude	2224	3224	24	22	1 800,00	2 000,00	6 064,37	1 800,00	2 000,00		6 064,37
1/817100-618000	Instandhaltung Einrichtung	2224	3224	24	22	400,00	400,00	148,70	400,00	400,00		148,70
1/817100-630000	Postdienste	2222	3222	24	22	200,00	200,00	130,40	200,00	200,00		130,40
1/817100-670000	Versicherungen	2222	3222	24	22	300,00	300,00	214,77	300,00	300,00		214,77
1/817100-680000	Planmäßige Abschreibung	2226				2 000,00	3 400,00	2 515,03	0,00	0,00		0,00
1/817100-710000	Öffentliche Abgaben gem. FAG	2225	3225	24	22	200,00	200,00	170,80	200,00	200,00		170,80
1/817100-711000	Gebühren für die Benützung von Gemeindeeinrichtungen gem. FAG	2225	3225	24	22	900,00	900,00	572,26	900,00	900,00		572,26
1/817100-728000	Leistungsentgelte Firmen	2225	3225	24	22	3 000,00	2 800,00	2 688,80	3 000,00	2 800,00		2 625,01
1/817100-728800	Bauhofleistungen	2225	3225	24	22	3 000,00	3 000,00	431,25	3 000,00	3 000,00		431,25
1/817100-729800	Verwaltungstangenten	2225	3225	24	21	5 000,00	4 500,00	4 500,00	5 000,00	4 500,00		4 500,00
<b>SU 22 / 32</b>	<b>Summe Aufwendungen / Auszahlungen operative Gebarung</b>					<b>51 800,00</b>	<b>45 200,00</b>	<b>43 105,62</b>	<b>49 800,00</b>	<b>41 800,00</b>		<b>40 553,16</b>
<b>SA 0 / SA 1</b>	<b>(0) Nettoergebnis (21 - 22) / (1) Geldfluss operative Gebarung (31 - 32)</b>					<b>-13 800,00</b>	<b>34 300,00</b>	<b>-11 825,82</b>	<b>-11 800,00</b>	<b>37 700,00</b>		<b>-10 556,09</b>
<b>SA01</b>	<b>Saldo (01) Haushaltsrücklagen (230 - 240)</b>					<b>0,00</b>	<b>0,00</b>	<b>0,00</b>	<b>0,00</b>	<b>0,00</b>		<b>0,00</b>
<b>SA00</b>	<b>Saldo (00) Nettoergebnis nach Haushaltsrücklagen (Saldo 0 + Saldo 01)</b>					<b>-13 800,00</b>	<b>34 300,00</b>	<b>-11 825,82</b>				
<b>Investive Gebarung</b>												
6/817100+305000	Kapitaltransfers von Unternehmen (ohne Finanzunternehmen)		3333	1	22	0,00	0,00	0,00	0,00	24 000,00		0,00
<b>SU 33</b>	<b>Summe Einzahlungen investive Gebarung</b>								<b>0,00</b>	<b>24 000,00</b>		<b>0,00</b>

		MVAG		VC QU	AOB	Ergebnisvoranschlag			Finanzierungsvoranschlag		
		EH	FH			VA 2025	VA 2024	RA 2023	VA 2025	VA 2024	RA 2023
1/817100-010000	Instandsetzung Nebengebäude samt WC-Anlage	3413	2		22	0,00	0,00	0,00	15 000,00	49 000,00	0,00
5/817100-010000	Gebäude und Bauten	3413	1		22	0,00	0,00	0,00	0,00	85 000,00	0,00
<b>SU 34</b>	<b>Summe Auszahlungen investive Gebarung</b>								<b>15 000,00</b>	<b>134 000,00</b>	<b>0,00</b>
<b>SA2</b>	<b>Saldo (2) Geldfluss aus der Investiven Gebarung (33 – 34)</b>								<b>-15 000,00</b>	<b>-110 000,00</b>	<b>0,00</b>
<b>SA3</b>	<b>Saldo (3) Nettofinanzierungssaldo (Saldo 1 + Saldo 2)</b>								<b>-26 800,00</b>	<b>-72 300,00</b>	<b>-10 556,09</b>
<b>Finanzierungstätigkeit</b>											
6/817100+346000	Schuldaufnahme Finanzunternehmungen	3514	1	55	21	0,00	0,00	0,00	0,00	61 000,00	0,00
<b>SU 35</b>	<b>Summe Einzahlungen aus der Finanzierungstätigkeit</b>								<b>0,00</b>	<b>61 000,00</b>	<b>0,00</b>
<b>SU 36</b>	<b>Summe Auszahlungen aus der Finanzierungstätigkeit</b>								<b>0,00</b>	<b>0,00</b>	<b>0,00</b>
<b>SA4</b>	<b>Saldo (4) Geldfluss aus der Finanzierungstätigkeit (35 – 36)</b>								<b>0,00</b>	<b>61 000,00</b>	<b>0,00</b>
<b>SA5</b>	<b>Saldo (5) Geldfluss aus der voranschlagswirksamen Gebarung (Saldo 3 + Saldo 4)</b>								<b>-26 800,00</b>	<b>-11 300,00</b>	<b>-10 556,09</b>
<b>82</b>	<b>Betriebsähnliche Einrichtungen und Betriebe</b>										
<b>820</b>	<b>Wirtschaftshöfe</b>										
<b>820000</b>	<b>Städtischer Bauhof</b>										
<b>Operative Gebarung</b>											
2/820000+813000	Erträge aus der Auflösung von Investitionszuschüssen (Kapitaltransfers)	2127				7 700,00	2 600,00	2 573,11	0,00	0,00	0,00
2/820000+816000	Vergütungen Löhne (ab 2024)	2114	3114	13	26	1 741 000,00	1 667 000,00	0,00	1 741 000,00	1 667 000,00	0,00
2/820000+817000	Erträge aus der Auflösung von sonstigen Rückstellungen	2117				36 000,00	15 200,00	1 968,15	0,00	0,00	0,00
2/820000+829000	Sonstige Einnahmen	2116	3116	18	26	50 000,00	40 000,00	51 090,92	50 000,00	40 000,00	51 288,67
2/820000+829100	Vergütungen Löhne (bis 2023)	2116	3116	18	26	0,00	0,00	1 464 732,25	0,00	0,00	1 464 732,25
2/820000+829200	e-Prämie (THG)	2116	3116	18	22	700,00	1 500,00	1 318,08	700,00	1 500,00	1 318,08
6/820000+871000	Gemeinde-Bedarfszuweisungsmittel (BZ III)	2121	3121	1	33	0,00	0,00	15 000,00	0,00	0,00	15 000,00
2/820000+891000	Sonstige Wertaufholungen / Bestandsvermehrungen am kurzfristigen und langfristigen Vermögen	2117				0,00	2 700,00	1 800,00	0,00	0,00	0,00
<b>SU 21 / 31</b>	<b>Summe Erträge / Einzahlungen operative Gebarung</b>					<b>1 835 400,00</b>	<b>1 729 000,00</b>	<b>1 538 482,51</b>	<b>1 791 700,00</b>	<b>1 708 500,00</b>	<b>1 532 339,00</b>
1/820000-400000	Geringwertige Wirtschaftsgüter	2221	3221	23	26	7 000,00	7 000,00	11 165,23	7 000,00	7 000,00	11 048,14
1/820000-400200	Dienstbekleidung	2221	3221	23	26	14 000,00	9 000,00	13 822,53	14 000,00	9 000,00	13 810,87
1/820000-420000	Materialankauf	2221	3221	23	26	6 000,00	5 500,00	2 108,96	6 000,00	5 500,00	4 571,51
1/820000-452000	Treibstoffe	2221	3221	23	26	37 000,00	36 000,00	38 503,95	37 000,00	36 000,00	38 378,33
1/820000-454000	Reinigungsmittel	2221	3221	23	22	2 500,00	1 800,00	3 172,59	2 500,00	1 800,00	1 726,87
1/820000-456000	Büromittel	2221	3221	23	26	600,00	600,00	957,02	600,00	600,00	957,02
1/820000-459000	Sonstige Verbrauchsgüter	2221	3221	23	26	5 000,00	4 000,00	4 431,53	5 000,00	4 000,00	4 431,53
1/820000-510000	Geldbezüge Vb	2211	3211	20	3	1 203 600,00	1 164 800,00	1 012 846,00	1 203 600,00	1 164 800,00	1 012 846,00

		MVAG		VC QU	AOB	Ergebnisvoranschlag			Finanzierungsvoranschlag		
		EH	FH			VA 2025	VA 2024	RA 2023	VA 2025	VA 2024	RA 2023
1/820000-523000	Fallweise Bedienstete	2211	3211	20	3	10 000,00	10 000,00	24 172,90	10 000,00	10 000,00	24 172,90
1/820000-565000	Mehrleistungsvergütungen	2211	3211	20	3	68 000,00	65 000,00	57 889,07	68 000,00	65 000,00	57 889,07
1/820000-566000	Dienstjubiläen	2212	3212	20	3	32 300,00	14 300,00	0,00	32 300,00	14 300,00	0,00
1/820000-569000	Sonstige Nebengebühren	2211	3211	20	3	87 400,00	88 500,00	78 031,49	87 400,00	88 500,00	78 031,49
1/820000-580000	DGB zum Ausgleichsfonds für Familienbeihilfen	2212	3212	20	3	47 500,00	42 700,00	40 705,69	47 500,00	42 700,00	40 705,69
1/820000-582000	Dienstgeberbeiträge zur sozialen Sicherheit	2212	3212	20	3	277 800,00	267 400,00	236 174,44	277 800,00	267 400,00	236 174,44
1/820000-582100	Betriebliche Mitarbeitervorsorge	2212	3212	20	3	11 400,00	11 300,00	9 469,79	11 400,00	11 300,00	9 469,79
1/820000-590000	Ausbildungskosten	2212	3212	20	3	3 000,00	3 000,00	3 249,04	3 000,00	3 000,00	3 249,04
1/820000-591000	Dotierung von Rückstellungen für Abfertigungen	2214				17 300,00	15 000,00	30 092,65	0,00	0,00	0,00
1/820000-592000	Dotierung von Rückstellungen für Jubiläumszuwendungen	2214				11 400,00	11 900,00	23 813,35	0,00	0,00	0,00
1/820000-600000	Strom	2222	3222	24	22	25 000,00	32 000,00	14 225,95	25 000,00	32 000,00	14 225,95
1/820000-600100	Gasbezug	2222	3222	24	22	3 500,00	5 000,00	52 275,80	3 500,00	5 000,00	52 275,80
1/820000-614000	Instandhaltung Gebäude	2224	3224	24	26	7 000,00	5 000,00	9 140,47	7 000,00	6 000,00	8 072,93
1/820000-616000	Instandhaltung Maschinen und maschinelle Anlagen	2224	3224	24	26	5 000,00	5 000,00	5 277,01	5 000,00	5 000,00	6 031,35
1/820000-617000	Instandhaltung Fahrzeuge	2224	3224	24	26	34 000,00	33 000,00	39 480,70	34 000,00	33 000,00	39 440,68
1/820000-618000	Instandhaltung Einrichtung	2224	3224	24	26	400,00	500,00	0,00	400,00	500,00	0,00
1/820000-630000	Postdienste	2222	3222	24	26	100,00	100,00	26,45	100,00	100,00	26,45
1/820000-631000	Telekommunikationsdienste	2222	3222	24	5	4 200,00	4 000,00	4 287,04	4 200,00	4 000,00	4 287,04
1/820000-650000	Zinsen Finanzschulden Inland	2241	3241	25	21	7 100,00	8 300,00	4 999,10	7 100,00	8 300,00	4 999,10
1/820000-670000	Versicherungen	2222	3222	24	22	13 700,00	13 000,00	11 030,99	13 700,00	13 000,00	11 030,99
1/820000-680000	Planmäßige Abschreibung	2226				68 700,00	60 800,00	70 279,78	0,00	0,00	0,00
1/820000-710000	Öffentliche Abgaben	2225	3225	24	26	7 500,00	7 500,00	7 626,95	7 500,00	7 500,00	7 626,95
1/820000-711000	Gebühren für die Benützung von Gemeindeeinrichtungen gem. FAG	2225	3225	24	26	9 500,00	8 200,00	8 078,61	9 500,00	8 200,00	8 078,61
1/820000-724000	Reisegebühren	2225	3225	24	3	3 000,00	3 500,00	2 193,83	3 000,00	3 500,00	2 193,83
1/820000-728000	Entgelte für sonstige Leistungen	2225	3225	24	26	1 000,00	500,00	477,10	1 000,00	500,00	477,10
1/820000-728500	Anerkennungsbeiträge gemeinn. Hilfsarbeiten	2225	3225	24	3	0,00	500,00	236,00	0,00	500,00	236,00
1/820000-728800	Bauhofleistungen	2225	3225	24	26	45 000,00	40 000,00	56 398,33	45 000,00	40 000,00	56 398,33
1/820000-760000	Pensionen	2234	3234	21	3	25 200,00	24 100,00	21 898,00	25 200,00	24 100,00	21 898,00
1/820000-760100	Dgb. Soz. Vers. Pensionen	2234	3234	21	3	800,00	800,00	651,00	800,00	800,00	651,00
1/820000-760500	Treuegelder	2234	3234	21	3	26 700,00	23 400,00	21 367,80	26 700,00	23 400,00	21 367,80
<b>SU 22 / 32</b>	<b>Summe Aufwendungen / Auszahlungen operative Gebarung</b>					<b>2 129 200,00</b>	<b>2 033 000,00</b>	<b>1 920 557,14</b>	<b>2 031 800,00</b>	<b>1 946 300,00</b>	<b>1 796 780,60</b>
<b>SA 0 / SA 1</b>	<b>(0) Nettoergebnis (21 - 22) / (1) Geldfluss operative Gebarung (31 - 32)</b>					<b>-293 800,00</b>	<b>-304 000,00</b>	<b>-382 074,63</b>	<b>-240 100,00</b>	<b>-237 800,00</b>	<b>-264 441,60</b>
<b>SA01</b>	<b>Saldo (01) Haushaltsrücklagen (230 - 240)</b>					<b>0,00</b>	<b>0,00</b>	<b>0,00</b>	<b>0,00</b>	<b>0,00</b>	<b>0,00</b>
<b>SA00</b>	<b>Saldo (00) Nettoergebnis nach Haushaltsrücklagen (Saldo 0 + Saldo 01)</b>					<b>-293 800,00</b>	<b>-304 000,00</b>	<b>-382 074,63</b>			



		MVAG		VC QU	AOB	Ergebnisvoranschlag			Finanzierungsvoranschlag		
		EH	FH			VA 2025	VA 2024	RA 2023	VA 2025	VA 2024	RA 2023
<b>Investive Gebarung</b>											
6/820000+040000	Fahrzeugverkauf		3314	1 31	26	0,00	0,00	0,00	3 500,00	0,00	0,00
2/820000+040000	Fahrzeugverkauf		3314	31	26	0,00	0,00	0,00	3 000,00	2 700,00	1 800,00
2/820000+300000	Kapitaltransfers von Bund, Bundesfonds und Bundeskammern		3331	33	22	0,00	0,00	0,00	8 000,00	0,00	24 000,00
6/820000+300000	Beitrag Bund (KIP 2023 §2)		3331	1 33	26	0,00	0,00	0,00	32 000,00	0,00	0,00
6/820000+300010	Bundesförderung E-KFZ u. Ersatzanschaffung		3331	1	26	0,00	0,00	0,00	8 000,00	0,00	0,00
6/820000+301000	Förderung E-Mobilität Land NÖ		3331	1 33	26	0,00	0,00	0,00	5 000,00	0,00	0,00
<b>SU 33</b>	<b>Summe Einzahlungen investive Gebarung</b>								<b>59 500,00</b>	<b>2 700,00</b>	<b>25 800,00</b>
1/820000-010000	Gebäude und Bauten		3413	2 40	26	0,00	0,00	0,00	0,00	0,00	45 305,00
1/820000-020000	Maschinen		3414	2 41	26	0,00	0,00	0,00	7 000,00	3 000,00	2 651,00
1/820000-030000	Werkzeuge		3414	2 41	26	0,00	0,00	0,00	0,00	3 300,00	0,00
1/820000-040000	Fahrzeuge		3414	2 41	26	0,00	0,00	0,00	0,00	3 200,00	0,00
5/820000-040000	Ankauf Fahrzeuge		3414	1 41	26	0,00	0,00	0,00	65 000,00	26 000,00	140 292,72
1/820000-042000	Betriebsausstattung		3415	2 41	26	0,00	0,00	0,00	9 000,00	7 000,00	2 565,20
<b>SU 34</b>	<b>Summe Auszahlungen investive Gebarung</b>								<b>81 000,00</b>	<b>42 500,00</b>	<b>190 813,92</b>
<b>SA2</b>	<b>Saldo (2) Geldfluss aus der Investiven Gebarung (33 – 34)</b>								<b>-21 500,00</b>	<b>-39 800,00</b>	<b>-165 013,92</b>
<b>SA3</b>	<b>Saldo (3) Nettofinanzierungssaldo (Saldo 1 + Saldo 2)</b>								<b>-261 600,00</b>	<b>-277 600,00</b>	<b>-429 455,52</b>
<b>Finanzierungstätigkeit</b>											
6/820000+346000	Schuldaufnahme Finanzunternehmungen		3514	1 55	21	0,00	0,00	0,00	16 500,00	26 000,00	93 965,64
<b>SU 35</b>	<b>Summe Einzahlungen aus der Finanzierungstätigkeit</b>								<b>16 500,00</b>	<b>26 000,00</b>	<b>93 965,64</b>
1/820000-346000	Schuldrückzahlung Finanzunternehmungen		3614	65	21	0,00	0,00	0,00	54 400,00	52 000,00	52 226,73
<b>SU 36</b>	<b>Summe Auszahlungen aus der Finanzierungstätigkeit</b>								<b>54 400,00</b>	<b>52 000,00</b>	<b>52 226,73</b>
<b>SA4</b>	<b>Saldo (4) Geldfluss aus der Finanzierungstätigkeit (35 – 36)</b>								<b>-37 900,00</b>	<b>-26 000,00</b>	<b>41 738,91</b>
<b>SA5</b>	<b>Saldo (5) Geldfluss aus der voranschlagswirksamen Gebarung (Saldo 3 + Saldo 4)</b>								<b>-299 500,00</b>	<b>-303 600,00</b>	<b>-387 716,61</b>
<b>828</b>	<b>Sonstige Märkte</b>										
<b>828000</b>	<b>Sonstige Märkte</b>										
<b>Operative Gebarung</b>											
2/828000+852000	Marktgebühren	2113	3113	12	24	11 000,00	11 000,00	10 502,50	11 000,00	11 000,00	10 502,50
2/828000+888000	Förderung EU/LEADER-Projekt	2125	3125		24	16 000,00	0,00	0,00	16 000,00	0,00	0,00
<b>SU 21 / 31</b>	<b>Summe Erträge / Einzahlungen operative Gebarung</b>					<b>27 000,00</b>	<b>11 000,00</b>	<b>10 502,50</b>	<b>27 000,00</b>	<b>11 000,00</b>	<b>10 502,50</b>
1/828000-400000	Geringwertige Wirtschaftsgüter	2221	3221	23	24	1 500,00	800,00	2 591,07	1 500,00	800,00	2 581,47
1/828000-457000	Druckwerke	2221	3221	23	24	1 000,00	500,00	1 117,20	1 000,00	500,00	1 117,20
1/828000-565000	Mehrleistungsvergütungen	2211	3211	20	3	2 000,00	2 000,00	1 839,94	2 000,00	2 000,00	1 839,94
1/828000-569000	Sonstige Nebengebühren	2211	3211	20	3	1 200,00	1 200,00	1 001,25	1 200,00	1 200,00	1 001,25

		MVAG		VC QU	AOB	Ergebnisvoranschlag			Finanzierungsvoranschlag		
		EH	FH			VA 2025	VA 2024	RA 2023	VA 2025	VA 2024	RA 2023
1/828000-580000	DGB zum Ausgleichsfonds für Familienbeihilfen	2212	3212	20	3	200,00	200,00	91,45	200,00	200,00	91,45
1/828000-582000	Dienstgeberbeiträge zur sozialen Sicherheit	2212	3212	20	3	700,00	700,00	548,42	700,00	700,00	548,42
1/828000-582100	Betriebliche Mitarbeitervorsorge	2212	3212	20	3	100,00	100,00	6,21	100,00	100,00	6,21
1/828000-680000	Planmäßige Abschreibung	2226				1 100,00	1 100,00	1 136,52	0,00	0,00	0,00
1/828000-728000	Entgelte für sonstige Leistungen	2225	3225	24	24	1 200,00	900,00	714,88	1 200,00	900,00	714,88
1/828000-728800	Bauhofleistungen	2225	3225	24	24	34 000,00	33 000,00	30 168,75	34 000,00	33 000,00	30 168,75
1/828000-729800	Verwaltungstangenten	2225	3225	24	21	4 200,00	3 900,00	3 900,00	4 200,00	3 900,00	3 900,00
<b>SU 22 / 32</b>	<b>Summe Aufwendungen / Auszahlungen operative Gebarung</b>					<b>47 200,00</b>	<b>44 400,00</b>	<b>43 115,69</b>	<b>46 100,00</b>	<b>43 300,00</b>	<b>41 969,57</b>
<b>SA 0 / SA 1</b>	<b>(0) Nettoergebnis (21 - 22) / (1) Geldfluss operative Gebarung (31 - 32)</b>					<b>-20 200,00</b>	<b>-33 400,00</b>	<b>-32 613,19</b>	<b>-19 100,00</b>	<b>-32 300,00</b>	<b>-31 467,07</b>
<b>SA01</b>	<b>Saldo (01) Haushaltsrücklagen (230 - 240)</b>					<b>0,00</b>	<b>0,00</b>	<b>0,00</b>	<b>0,00</b>	<b>0,00</b>	<b>0,00</b>
<b>SA00</b>	<b>Saldo (00) Nettoergebnis nach Haushaltsrücklagen (Saldo 0 + Saldo 01)</b>					<b>-20 200,00</b>	<b>-33 400,00</b>	<b>-32 613,19</b>			
<b>Investive Gebarung</b>											
<b>SU 33</b>	<b>Summe Einzahlungen investive Gebarung</b>								<b>0,00</b>	<b>0,00</b>	<b>0,00</b>
1/828000-042000	Amtsausstattung		3415	2 41	24	0,00	0,00	0,00	31 000,00	2 500,00	0,00
<b>SU 34</b>	<b>Summe Auszahlungen investive Gebarung</b>								<b>31 000,00</b>	<b>2 500,00</b>	<b>0,00</b>
<b>SA2</b>	<b>Saldo (2) Geldfluss aus der Investiven Gebarung (33 - 34)</b>								<b>-31 000,00</b>	<b>-2 500,00</b>	<b>0,00</b>
<b>SA3</b>	<b>Saldo (3) Nettofinanzierungssaldo (Saldo 1 + Saldo 2)</b>								<b>-50 100,00</b>	<b>-34 800,00</b>	<b>-31 467,07</b>
<b>Finanzierungstätigkeit</b>											
<b>SU 35</b>	<b>Summe Einzahlungen aus der Finanzierungstätigkeit</b>								<b>0,00</b>	<b>0,00</b>	<b>0,00</b>
<b>SU 36</b>	<b>Summe Auszahlungen aus der Finanzierungstätigkeit</b>								<b>0,00</b>	<b>0,00</b>	<b>0,00</b>
<b>SA4</b>	<b>Saldo (4) Geldfluss aus der Finanzierungstätigkeit (35 - 36)</b>								<b>0,00</b>	<b>0,00</b>	<b>0,00</b>
<b>SA5</b>	<b>Saldo (5) Geldfluss aus der voranschlagswirksamen Gebarung (Saldo 3 + Saldo 4)</b>								<b>-50 100,00</b>	<b>-34 800,00</b>	<b>-31 467,07</b>
<b>83 Betriebsähnliche Einrichtungen und Betriebe (Fortsetzung)</b>											
<b>831</b>	<b>Freibäder</b>										
<b>831000</b>	<b>Parkbad</b>										
<b>Operative Gebarung</b>											
2/831000+810000	Benützungsgebühren	2114	3114	13	22	110 000,00	100 000,00	105 255,45	110 000,00	100 000,00	105 441,28
2/831000+811000	Mieten	2115	3115	14	22	5 500,00	5 200,00	5 074,72	5 500,00	5 200,00	5 074,72
2/831000+829000	Sonstige Einnahmen	2116	3116	18	22	500,00	200,00	166,67	500,00	200,00	166,67
<b>SU 21 / 31</b>	<b>Summe Erträge / Einzahlungen operative Gebarung</b>					<b>116 000,00</b>	<b>105 400,00</b>	<b>110 496,84</b>	<b>116 000,00</b>	<b>105 400,00</b>	<b>110 682,67</b>
1/831000-400000	Geringwertige Wirtschaftsgüter	2221	3221	23	22	5 000,00	5 000,00	7 359,83	5 000,00	5 000,00	7 359,83
1/831000-400200	Dienstbekleidung	2221	3221	23	22	600,00	600,00	795,99	600,00	600,00	795,99
1/831000-452000	Treibstoffe	2221	3221	23	22	500,00	500,00	375,16	500,00	500,00	375,16
1/831000-454000	Reinigungsmittel	2221	3221	23	22	3 700,00	3 700,00	3 466,12	3 700,00	3 700,00	3 466,12
1/831000-455000	Chemische Mittel	2221	3221	23	22	5 000,00	4 500,00	5 443,59	5 000,00	4 500,00	5 563,00

		MVAG		VC QU	AOB	Ergebnisvoranschlag			Finanzierungsvoranschlag		
		EH	FH			VA 2025	VA 2024	RA 2023	VA 2025	VA 2024	RA 2023
1/831000-456000	Büromittel	2221	3221	23	22	300,00	300,00	448,31	300,00	300,00	409,23
1/831000-459000	Sonstige Verbrauchsgüter	2221	3221	23	22	900,00	800,00	1 754,97	900,00	800,00	1 754,97
1/831000-510000	Geldbezüge Vb	2211	3211	20	3	115 200,00	97 200,00	96 924,21	115 200,00	97 200,00	96 924,21
1/831000-523000	Fallweise Bedienstete	2211	3211	20	3	5 000,00	10 000,00	5 470,28	5 000,00	10 000,00	5 470,28
1/831000-565000	Mehrleistungsvergütungen	2211	3211	20	3	15 000,00	20 000,00	15 214,18	15 000,00	20 000,00	15 214,18
1/831000-569000	Sonstige Nebengebühren	2211	3211	20	3	2 500,00	4 000,00	1 777,58	2 500,00	4 000,00	1 777,58
1/831000-580000	DGB zum Ausgleichsfonds für Familienbeihilfen	2212	3212	20	3	5 100,00	5 000,00	4 369,48	5 100,00	5 000,00	4 369,48
1/831000-582000	Dienstgeberbeiträge zur sozialen Sicherheit	2212	3212	20	3	27 400,00	26 600,00	23 477,71	27 400,00	26 600,00	23 477,71
1/831000-582100	Betriebliche Mitarbeitervorsorge	2212	3212	20	3	1 800,00	1 600,00	1 379,68	1 800,00	1 600,00	1 379,68
1/831000-588000	Kommunalsteuer	2212	3212	20	3	4 200,00	4 000,00	3 574,45	4 200,00	4 000,00	3 574,45
1/831000-590000	Ausbildungskosten	2212	3212	20	3	500,00	1 100,00	766,67	500,00	1 100,00	766,67
1/831000-592000	Dotierung von Rückstellungen für Jubiläumsszuwendungen	2214				1 500,00	1 700,00	18 835,49	0,00	0,00	0,00
1/831000-600000	Strom	2222	3222	24	22	28 000,00	37 000,00	44 554,43	28 000,00	37 000,00	44 554,43
1/831000-600300	Wärmelieferung	2222	3222	24	22	25 000,00	34 000,00	22 221,20	25 000,00	34 000,00	22 221,20
1/831000-610000	Instandhaltung Grünanlagen	2224	3224	24	22	3 500,00	3 000,00	4 758,79	3 500,00	3 000,00	4 758,79
1/831000-614000	Instandhaltung Gebäude	2224	3224	24	22	6 000,00	6 000,00	7 353,35	6 000,00	6 000,00	7 353,35
1/831000-617000	Instandhaltung Fahrzeuge	2224	3224	24	22	400,00	300,00	114,20	400,00	300,00	114,20
1/831000-619000	Instandhaltung Sonderanlagen	2224	3224	24	22	20 000,00	22 000,00	25 846,87	20 000,00	22 000,00	25 846,87
1/831000-631000	Telekommunikationsdienste	2222	3222	24	5	1 200,00	1 300,00	1 378,50	1 200,00	1 300,00	1 378,50
1/831000-650000	Zinsen Finanzschulden Inland	2241	3241	25	21	2 000,00	2 300,00	592,53	2 000,00	2 300,00	592,53
1/831000-659000	Geldverkehrsspesen	2244	3244	24	22	100,00	200,00	116,96	100,00	200,00	116,96
1/831000-670000	Versicherungen	2222	3222	24	22	800,00	700,00	701,53	800,00	700,00	701,53
1/831000-680000	Planmäßige Abschreibung	2226				8 800,00	7 400,00	6 811,92	0,00	0,00	0,00
1/831000-710000	Öffentliche Abgaben gem. FAG	2225	3225	24	22	400,00	400,00	282,65	400,00	400,00	282,65
1/831000-711000	Gebühren für die Benützung von Gemeindeeinrichtungen gem. FAG	2225	3225	24	22	9 000,00	9 000,00	23 584,36	9 000,00	9 000,00	23 584,36
1/831000-724000	Reisegebühren	2225	3225	24	3	300,00	300,00	92,40	300,00	300,00	92,40
1/831000-728000	Entgelte für sonstige Leistungen	2225	3225	24	22	7 000,00	7 000,00	8 121,05	7 000,00	7 000,00	8 121,05
1/831000-728800	Bauhofleistungen	2225	3225	24	22	50 000,00	40 000,00	73 597,50	50 000,00	40 000,00	73 597,50
<b>SU 22 / 32</b>	<b>Summe Aufwendungen / Auszahlungen operative Gebarung</b>					<b>356 700,00</b>	<b>357 500,00</b>	<b>411 561,94</b>	<b>346 400,00</b>	<b>348 400,00</b>	<b>385 994,86</b>
<b>SA 0 / SA 1</b>	<b>(0) Nettoergebnis (21 - 22) / (1) Geldfluss operative Gebarung (31 - 32)</b>					<b>-240 700,00</b>	<b>-252 100,00</b>	<b>-301 065,10</b>	<b>-230 400,00</b>	<b>-243 000,00</b>	<b>-275 312,19</b>
<b>SA01</b>	<b>Saldo (01) Haushaltsrücklagen (230 - 240)</b>					<b>0,00</b>	<b>0,00</b>	<b>0,00</b>	<b>0,00</b>	<b>0,00</b>	<b>0,00</b>
<b>SA00</b>	<b>Saldo (00) Nettoergebnis nach Haushaltsrücklagen (Saldo 0 + Saldo 01)</b>					<b>-240 700,00</b>	<b>-252 100,00</b>	<b>-301 065,10</b>			
<b>Investive Gebarung</b>											
<b>SU 33</b>	<b>Summe Einzahlungen investive Gebarung</b>								<b>0,00</b>	<b>0,00</b>	<b>0,00</b>
5/831000-010000	Instandsetzung Gebäude	3413	1 40	23		0,00	0,00	0,00	174 000,00	46 000,00	4 929,50

		MVAG		VC QU	AOB	Ergebnisvoranschlag			Finanzierungsvoranschlag		
		EH	FH			VA 2025	VA 2024	RA 2023	VA 2025	VA 2024	RA 2023
1/831000-042000	Betriebsausstattung		3415	2 41	22	0,00	0,00	0,00	12 000,00	13 000,00	9 668,19
<b>SU 34</b>	<b>Summe Auszahlungen investive Gebarung</b>								<b>186 000,00</b>	<b>59 000,00</b>	<b>14 597,69</b>
<b>SA2</b>	<b>Saldo (2) Geldfluss aus der Investiven Gebarung (33 – 34)</b>								<b>-186 000,00</b>	<b>-59 000,00</b>	<b>-14 597,69</b>
<b>SA3</b>	<b>Saldo (3) Nettofinanzierungssaldo (Saldo 1 + Saldo 2)</b>								<b>-416 400,00</b>	<b>-302 000,00</b>	<b>-289 909,88</b>
<b>Finanzierungstätigkeit</b>											
6/831000+346000	Schuldaufnahme Finanzunternehmungen		3514	1 55	21	0,00	0,00	0,00	174 000,00	0,00	51 000,00
<b>SU 35</b>	<b>Summe Einzahlungen aus der Finanzierungstätigkeit</b>								<b>174 000,00</b>	<b>0,00</b>	<b>51 000,00</b>
1/831000-346000	Schuldrückzahlung Finanzunternehmungen		3614	65	21	0,00	0,00	0,00	3 400,00	3 400,00	0,00
<b>SU 36</b>	<b>Summe Auszahlungen aus der Finanzierungstätigkeit</b>								<b>3 400,00</b>	<b>3 400,00</b>	<b>0,00</b>
<b>SA4</b>	<b>Saldo (4) Geldfluss aus der Finanzierungstätigkeit (35 – 36)</b>								<b>170 600,00</b>	<b>-3 400,00</b>	<b>51 000,00</b>
<b>SA5</b>	<b>Saldo (5) Geldfluss aus der voranschlagswirksamen Gebarung (Saldo 3 + Saldo 4)</b>								<b>-245 800,00</b>	<b>-305 400,00</b>	<b>-238 909,88</b>
<b>84 Liegenschaften, Wohn- und Geschäftsgebäude</b>											
<b>840 Grundbesitz</b>											
<b>840000 Grundbesitz</b>											
<b>Operative Gebarung</b>											
2/840000+801000	Veräußerungen von Grundstücken und Grundstückseinrichtungen	2116		30	22	300 000,00	500 000,00	425 560,00	0,00	0,00	0,00
2/840000+811000	Pachte	2115	3115	14	22	48 000,00	48 000,00	38 655,21	48 000,00	48 000,00	32 159,85
2/840000+811100	Behebung Jagdpacht	2115	3115	14	21	500,00	400,00	391,00	500,00	400,00	391,00
2/840000+811200	KFZ-Stellplatzmieten	2115	3115	14	22	10 000,00	10 000,00	3 208,39	10 000,00	10 000,00	3 708,39
2/840000+829000	Sonstige Einnahmen	2116	3116	18	22	1 000,00	500,00	230,94	1 000,00	500,00	230,94
<b>SU 21 / 31</b>	<b>Summe Erträge / Einzahlungen operative Gebarung</b>					<b>359 500,00</b>	<b>558 900,00</b>	<b>468 045,54</b>	<b>59 500,00</b>	<b>58 900,00</b>	<b>36 490,18</b>
1/840000-619000	Instandhaltung Sonderanlagen	2224	3224	24	22	500,00	500,00	0,00	500,00	500,00	0,00
1/840000-650000	Zinsen Finanzschulden Inland	2241	3241	25	21	2 300,00	2 500,00	2 863,66	2 300,00	2 500,00	2 863,66
1/840000-683000	Abgang Buchwert Grundstücksverkäufe	2226			21	250 000,00	400 000,00	353 250,70	0,00	0,00	0,00
1/840000-700000	Anerkennungszins	2223	3223	24	22	100,00	100,00	7,30	100,00	100,00	7,30
1/840000-700200	Miete Bene-Areal	2223	3223	24	22	7 000,00	0,00	0,00	7 000,00	0,00	0,00
1/840000-700300	Miete Grünfläche Alpenland	2223	3223	24	22	1 900,00	1 600,00	1 604,18	1 900,00	1 600,00	1 604,18
1/840000-710000	Öffentliche Abgaben gem. FAG	2225	3225	24	22	3 200,00	3 200,00	2 375,86	3 200,00	3 200,00	2 375,86
1/840000-710300	Körperschaft- und Immobilienertragsteuer	2225	3225	24	22	2 000,00	2 000,00	0,00	2 000,00	2 000,00	0,00
1/840000-728000	Entgelte für sonstige Leistungen	2225	3225	24	22	38 000,00	38 000,00	41 369,49	38 000,00	38 000,00	39 473,69
1/840000-728800	Bauhofleistungen	2225	3225	24	22	1 000,00	2 000,00	150,00	1 000,00	2 000,00	150,00
<b>SU 22 / 32</b>	<b>Summe Aufwendungen / Auszahlungen operative Gebarung</b>					<b>306 000,00</b>	<b>449 900,00</b>	<b>401 621,19</b>	<b>56 000,00</b>	<b>49 900,00</b>	<b>46 474,69</b>
<b>SA 0 / SA 1</b>	<b>(0) Nettoergebnis (21 - 22) / (1) Geldfluss operative Gebarung (31 – 32)</b>					<b>53 500,00</b>	<b>109 000,00</b>	<b>66 424,35</b>	<b>3 500,00</b>	<b>9 000,00</b>	<b>-9 984,51</b>
<b>SA01</b>	<b>Saldo (01) Haushaltsrücklagen (230 - 240)</b>					<b>0,00</b>	<b>0,00</b>	<b>0,00</b>	<b>0,00</b>	<b>0,00</b>	<b>0,00</b>
<b>SA00</b>	<b>Saldo (00) Nettoergebnis nach Haushaltsrücklagen (Saldo 0 + Saldo 01)</b>					<b>53 500,00</b>	<b>109 000,00</b>	<b>66 424,35</b>			

		MVAG		VC QU	AOB	Ergebnisvoranschlag			Finanzierungsvoranschlag		
		EH	FH			VA 2025	VA 2024	RA 2023	VA 2025	VA 2024	RA 2023
<b>Investive Gebarung</b>											
2/840000+801000	Veräußerungen von Grundstücken und Grundstückseinrichtungen		3312	30	22	0,00	0,00	0,00	300 000,00	500 000,00	427 440,00
<b>SU 33</b>	<b>Summe Einzahlungen investive Gebarung</b>								<b>300 000,00</b>	<b>500 000,00</b>	<b>427 440,00</b>
1/840000-001000	Grundankauf		3412	2 40	22	0,00	0,00	0,00	10 000,00	50 000,00	56 104,89
<b>SU 34</b>	<b>Summe Auszahlungen investive Gebarung</b>								<b>10 000,00</b>	<b>50 000,00</b>	<b>56 104,89</b>
<b>SA2</b>	<b>Saldo (2) Geldfluss aus der Investiven Gebarung (33 – 34)</b>								<b>290 000,00</b>	<b>450 000,00</b>	<b>371 335,11</b>
<b>SA3</b>	<b>Saldo (3) Nettofinanzierungssaldo (Saldo 1 + Saldo 2)</b>								<b>293 500,00</b>	<b>459 000,00</b>	<b>361 350,60</b>
<b>Finanzierungstätigkeit</b>											
<b>SU 35</b>	<b>Summe Einzahlungen aus der Finanzierungstätigkeit</b>								<b>0,00</b>	<b>0,00</b>	<b>0,00</b>
1/840000-346000	Schuldrückzahlung Finanzunternehmungen		3614	65	21	0,00	0,00	0,00	19 700,00	19 700,00	33 042,03
<b>SU 36</b>	<b>Summe Auszahlungen aus der Finanzierungstätigkeit</b>								<b>19 700,00</b>	<b>19 700,00</b>	<b>33 042,03</b>
<b>SA4</b>	<b>Saldo (4) Geldfluss aus der Finanzierungstätigkeit (35 – 36)</b>								<b>-19 700,00</b>	<b>-19 700,00</b>	<b>-33 042,03</b>
<b>SA5</b>	<b>Saldo (5) Geldfluss aus der voranschlagswirksamen Gebarung (Saldo 3 + Saldo 4)</b>								<b>273 800,00</b>	<b>439 300,00</b>	<b>328 308,57</b>
<b>85 Betriebe mit marktbestimmter Tätigkeit</b>											
<b>850 Betriebe der Wasserversorgung</b>											
<b>850000 Wasserversorgung</b>											
<b>Operative Gebarung</b>											
2/850000+808000	Handelswaren-Verkauf	2116	3116	16	25	10 000,00	10 000,00	14 690,60	10 000,00	10 000,00	15 446,60
2/850000+810000	Leistungserlöse	2114	3114	13	25	35 000,00	75 000,00	40 797,41	35 000,00	75 000,00	128 037,41
2/850000+810400	Erträge Stromverkauf	2114	3114	13	25	4 000,00	0,00	0,00	4 000,00	0,00	0,00
2/850000+811000	Mieten	2115	3115	14	25	7 000,00	6 800,00	6 793,58	7 000,00	6 800,00	6 793,58
2/850000+811100	Betriebskostensätze	2115	3115	14	25	1 200,00	1 100,00	1 015,05	1 200,00	1 100,00	1 015,05
2/850000+813000	Erträge aus der Auflösung von Investitionszuschüssen (Kapitaltransfers)	2127				116 200,00	117 600,00	118 835,00	0,00	0,00	0,00
2/850000+816800	Verwaltungstangente	2114	3114	13	21	22 500,00	20 500,00	20 500,00	22 500,00	20 500,00	20 500,00
2/850000+817000	Erträge aus der Auflösung von sonstigen Rückstellungen	2117				0,00	7 600,00	6 283,26	0,00	0,00	0,00
2/850000+829000	Sonstige Einnahmen	2116	3116	18	25	15 000,00	10 000,00	27 653,47	15 000,00	10 000,00	27 428,37
2/850000+829300	ÖKO-Strom	2116	3116	18	25	0,00	3 000,00	5 334,34	0,00	3 000,00	5 334,34
6/850000+829910	Zuf. operativer Mittel an investive Gebarung	2116	3116	1 18	25	0,00	0,00	50 000,00	0,00	0,00	50 000,00
2/850000+852100	Wasserbezugsgebühr	2113	3113	12	25	1 100 000,00	950 000,00	947 057,08	1 100 000,00	950 000,00	940 623,36
2/850000+852200	Sonstiger Wasserverkauf	2113	3113	12	25	80 000,00	80 000,00	58 143,18	80 000,00	80 000,00	47 515,51
2/850000+852300	Bereitstellungsgebühr	2113	3113	12	25	650 000,00	423 000,00	396 018,90	650 000,00	423 000,00	393 036,46
2/850000+852400	Wasserverbund Ybbstal Wasserverkauf	2113	3113	12	25	650 000,00	600 000,00	575 091,98	650 000,00	600 000,00	565 589,97

		MVAG		VC QU	AOB	Ergebnisvoranschlag			Finanzierungsvoranschlag		
		EH	FH			VA 2025	VA 2024	RA 2023	VA 2025	VA 2024	RA 2023
2/850000+860100	Zinszuschüsse Bund (KPC)	2121	3121	15	21	27 000,00	20 000,00	25 562,18	27 000,00	20 000,00	25 562,18
2/850000+891000	Sonstige Wertaufholungen / Bestandsvermehrungen am kurzfristigen und langfristigen Vermögen	2117				0,00	3 000,00	0,00	0,00	0,00	0,00
6/850000+899001	Entnahmen aus Verrechnungsrücklagen zwischen operativer Gebarung und Projekten	2116		1	25	0,00	50 000,00	0,00	0,00	0,00	0,00
<b>SU 21 / 31</b>	<b>Summe Erträge / Einzahlungen operative Gebarung</b>					<b>2 717 900,00</b>	<b>2 377 600,00</b>	<b>2 293 776,03</b>	<b>2 601 700,00</b>	<b>2 199 400,00</b>	<b>2 226 882,83</b>
1/850000-400000	Geringwertige Wirtschaftsgüter	2221	3221	23	25	39 000,00	39 000,00	39 342,76	39 000,00	39 000,00	39 342,76
1/850000-400200	Dienstbekleidung	2221	3221	23	25	3 500,00	3 500,00	3 609,75	3 500,00	3 500,00	3 609,75
1/850000-413000	Wasserankauf	2221	3221	23	25	3 000,00	2 800,00	4 001,50	3 000,00	2 800,00	4 001,50
1/850000-452000	Treibstoffe	2221	3221	23	25	14 000,00	14 000,00	15 901,06	14 000,00	14 000,00	15 802,14
1/850000-454000	Reinigungsmittel	2221	3221	23	25	3 000,00	2 500,00	3 475,37	3 000,00	2 500,00	3 475,37
1/850000-456000	Büromittel	2221	3221	23	25	2 000,00	1 700,00	1 696,85	2 000,00	1 700,00	1 330,52
1/850000-457000	Druckwerke	2221	3221	23	25	1 000,00	1 000,00	824,37	1 000,00	1 000,00	824,37
1/850000-459000	Sonstige Verbrauchsgüter	2221	3221	23	25	7 000,00	6 500,00	4 358,86	7 000,00	6 500,00	4 397,81
1/850000-510000	Geldbezüge Vb	2211	3211	20	3	523 200,00	486 500,00	436 254,54	523 200,00	486 500,00	436 254,54
1/850000-565000	Mehrleistungsvergütungen	2211	3211	20	3	39 000,00	37 500,00	35 164,87	39 000,00	37 500,00	35 164,87
1/850000-566000	Dienstjubiläen	2212	3212	20	3	0,00	6 900,00	5 864,00	0,00	6 900,00	5 864,00
1/850000-569000	Sonstige Nebengebühren	2211	3211	20	3	39 300,00	36 000,00	34 351,35	39 300,00	36 000,00	34 351,35
1/850000-580000	DGB zum Ausgleichsfonds für Familienbeihilfen	2212	3212	20	3	21 200,00	19 400,00	17 966,13	21 200,00	19 400,00	17 966,13
1/850000-582000	Dienstgeberbeiträge zur sozialen Sicherheit	2212	3212	20	3	121 400,00	114 000,00	104 517,89	121 400,00	114 000,00	104 517,89
1/850000-582100	Betriebliche Mitarbeitervorsorge	2212	3212	20	3	3 400,00	3 000,00	2 586,76	3 400,00	3 000,00	2 586,76
1/850000-588000	Kommunalsteuer	2212	3212	20	3	21 000,00	17 300,00	15 286,59	21 000,00	17 300,00	15 286,59
1/850000-590000	Ausbildungskosten	2212	3212	20	3	3 000,00	4 000,00	3 415,00	3 000,00	4 000,00	3 415,00
1/850000-591000	Dotierung von Rückstellungen für Abfertigungen	2214				11 500,00	10 600,00	16 933,74	0,00	0,00	0,00
1/850000-592000	Dotierung von Rückstellungen für Jubiläumszuwendungen	2214				4 800,00	4 400,00	8 059,46	0,00	0,00	0,00
1/850000-600000	Strom	2222	3222	24	25	60 000,00	58 000,00	93 353,01	60 000,00	58 000,00	94 177,63
1/850000-600100	Gasbezug	2222	3222	24	22	1 000,00	1 000,00	12 951,78	1 000,00	1 000,00	12 951,78
1/850000-612000	Instandhaltung Anlagen	2224	3224	24	25	90 000,00	82 000,00	102 888,44	90 000,00	82 000,00	102 931,02
1/850000-614000	Instandhaltung Gebäude	2224	3224	24	25	7 000,00	7 000,00	6 354,11	7 000,00	7 000,00	6 048,31
1/850000-616000	Instandhaltung Maschinen und maschinelle Anlagen	2224	3224	24	25	2 500,00	2 500,00	1 119,03	2 500,00	2 500,00	1 119,03
1/850000-617000	Instandhaltung Fahrzeuge	2224	3224	24	25	8 000,00	7 500,00	12 176,88	8 000,00	7 500,00	12 007,20
1/850000-618000	Instandhaltung Einrichtung	2224	3224	24	25	2 500,00	2 500,00	2 476,03	2 500,00	2 500,00	2 476,03
1/850000-630000	Postdienste	2222	3222	24	25	3 500,00	3 000,00	2 772,81	3 500,00	3 000,00	2 772,81
1/850000-631000	Telekommunikationsdienste	2222	3222	24	5	8 000,00	8 000,00	7 393,03	8 000,00	8 000,00	7 716,90

		MVAG		VC QU	AOB	Ergebnisvoranschlag			Finanzierungsvoranschlag		
		EH	FH			VA 2025	VA 2024	RA 2023	VA 2025	VA 2024	RA 2023
1/850000-631100	Steuerleitungen	2222	3222	24	5	1 700,00	1 700,00	1 584,00	1 700,00	1 700,00	1 584,00
1/850000-640100	Prüfungskosten	2222	3222	24	25	35 000,00	32 000,00	30 987,11	35 000,00	32 000,00	34 231,97
5/850000-650000	Zinsen NÖ WWF	2241	3241	1 25	21	1 500,00	1 500,00	1 572,69	1 500,00	1 500,00	1 572,69
1/850000-650000	Zinsen Finanzschulden Inland	2241	3241	25	21	244 200,00	253 000,00	170 318,96	244 200,00	253 000,00	170 318,96
1/850000-670000	Versicherungen	2222	3222	24	22	5 500,00	5 400,00	3 781,28	5 500,00	5 400,00	3 781,28
1/850000-680000	Planmäßige Abschreibung	2226				463 700,00	469 300,00	488 415,90	0,00	0,00	0,00
1/850000-700000	Mieten und sonstige Betriebskosten	2223	3223	24	25	60 000,00	55 000,00	30 853,06	60 000,00	55 000,00	31 579,46
1/850000-710000	Öffentliche Abgaben gem. FAG	2225	3225	24	25	3 700,00	3 500,00	3 384,30	3 700,00	3 500,00	3 384,30
1/850000-710200	Gebrauchsabgabe	2225	3225	24	25	36 800,00	33 700,00	32 311,80	36 800,00	33 700,00	32 311,80
1/850000-711000	Gebühren für die Benützung von Gemeindeeinrichtungen gem. FAG	2225	3225	24	25	3 500,00	3 000,00	3 077,04	3 500,00	3 000,00	3 077,04
1/850000-724000	Reisegebühren	2225	3225	24	3	2 500,00	2 500,00	2 024,83	2 500,00	2 500,00	2 024,83
1/850000-728000	Entgelte für sonstige Leistungen	2225	3225	24	25	400,00	7 500,00	327,13	400,00	7 500,00	349,31
1/850000-728800	Bauhofleistungen	2225	3225	24	25	8 000,00	7 000,00	12 118,88	8 000,00	7 000,00	12 118,88
1/850000-729000	Sonstige Ausgaben	2225	3225	24	25	2 000,00	2 000,00	1 940,70	2 000,00	2 000,00	1 940,70
1/850000-729800	Verwaltungstangenten	2225	3225	24	21	234 100,00	182 300,00	182 300,00	234 100,00	182 300,00	182 300,00
1/850000-729910	Zuf. operativer Mittel an investive Gebarung	2225	3225	24	25	0,00	0,00	50 000,00	0,00	0,00	50 000,00
1/850000-760500	Treuegelder	2234	3234	21	3	11 400,00	11 000,00	10 055,28	11 400,00	11 000,00	10 055,28
1/850000-799001	Zuweisungen an Verrechnungsrücklagen zwischen operativer Gebarung und Projekten	2225			25	0,00	50 000,00	0,00	0,00	0,00	0,00
<b>SU 22 / 32</b>	<b>Summe Aufwendungen / Auszahlungen operative Gebarung</b>					<b>2 156 800,00</b>	<b>2 102 500,00</b>	<b>2 020 148,93</b>	<b>1 676 800,00</b>	<b>1 568 200,00</b>	<b>1 511 022,56</b>
<b>SA 0 / SA 1</b>	<b>(0) Nettoergebnis (21 - 22) / (1) Geldfluss operative Gebarung (31 - 32)</b>					<b>561 100,00</b>	<b>275 100,00</b>	<b>273 627,10</b>	<b>924 900,00</b>	<b>631 200,00</b>	<b>715 860,27</b>
<b>SA01</b>	<b>Saldo (01) Haushaltsrücklagen (230 - 240)</b>					<b>0,00</b>	<b>0,00</b>	<b>0,00</b>	<b>0,00</b>	<b>0,00</b>	<b>0,00</b>
<b>SA00</b>	<b>Saldo (00) Nettoergebnis nach Haushaltsrücklagen (Saldo 0 + Saldo 01)</b>					<b>561 100,00</b>	<b>275 100,00</b>	<b>273 627,10</b>			
<b>Investive Gebarung</b>											
6/850000+040000	Fahrzeugverkauf	3314	1 31	25		0,00	0,00	0,00	0,00	3 000,00	0,00
2/850000+300000	Tilgungszuschüsse Bund (KPC)	3331	33	21		0,00	0,00	0,00	58 000,00	45 500,00	57 805,29
6/850000+307000	Wasseranschlussabgaben	3334	1 34	25		0,00	0,00	0,00	40 500,00	40 000,00	40 487,72
<b>SU 33</b>	<b>Summe Einzahlungen investive Gebarung</b>								<b>98 500,00</b>	<b>88 500,00</b>	<b>98 293,01</b>
5/850000-001000	Unbebaute Grundstücke	3412	1 40	25		0,00	0,00	0,00	0,00	0,00	1 676,51
5/850000-004000	Sonstige Leitungsbauten	3412	1 40	25		0,00	0,00	0,00	390 000,00	470 000,00	403 762,73
1/850000-010000	Gebäude und Bauten	3413	2 40	25		0,00	0,00	0,00	0,00	0,00	10 750,22
1/850000-030000	Werkzeuge	3414	2 41	25		0,00	0,00	0,00	3 000,00	2 500,00	7 613,30
5/850000-040000	Fahrzeuge	3414	1 41	25		0,00	0,00	0,00	0,00	45 000,00	0,00
1/850000-042000	Betriebsausstattung	3415	2 41	25		0,00	0,00	0,00	18 000,00	50 000,00	41 676,87
1/850000-050100	Hausanschlüsse	3412	2 40	25		0,00	0,00	0,00	15 000,00	25 000,00	975,66
5/850000-061200	AiB - BA 20 (Leitungssanierungen)	3413	1 40	25		0,00	0,00	0,00	380 500,00	590 000,00	806 500,38
5/850000-061210	AiB - BA 21 (Quellen, Brunnen)	3413	1 40	25		0,00	0,00	0,00	95 000,00	120 000,00	15 458,10

		MVAG VC QU AOB			Ergebnisvoranschlag			Finanzierungsvoranschlag		
		EH	FH		VA 2025	VA 2024	RA 2023	VA 2025	VA 2024	RA 2023
5/850000-061220	AiB - BA 22 (Erweiterung/Sanierung)	3413	1 40	25	0,00	0,00	0,00	130 000,00	0,00	0,00
<b>SU 34</b>	<b>Summe Auszahlungen investive Gebarung</b>							<b>1 031 500,00</b>	<b>1 302 500,00</b>	<b>1 288 413,77</b>
<b>SA2</b>	<b>Saldo (2) Geldfluss aus der Investiven Gebarung (33 – 34)</b>							<b>-933 000,00</b>	<b>-1 214 000,00</b>	<b>-1 190 120,76</b>
<b>SA3</b>	<b>Saldo (3) Nettofinanzierungssaldo (Saldo 1 + Saldo 2)</b>							<b>-8 100,00</b>	<b>-582 800,00</b>	<b>-474 260,49</b>
<b>Finanzierungstätigkeit</b>										
6/850000+341000	Schuldaufnahme NÖ WWF	3511	1 54	21	0,00	0,00	0,00	1 500,00	1 500,00	1 572,69
6/850000+346000	Schuldaufnahme Finanzunternehmungen	3514	1 55	21	0,00	0,00	0,00	955 000,00	959 000,00	1 000 000,00
<b>SU 35</b>	<b>Summe Einzahlungen aus der Finanzierungstätigkeit</b>							<b>956 500,00</b>	<b>960 500,00</b>	<b>1 001 572,69</b>
1/850000-346000	Schuldrückzahlung Finanzunternehmungen	3614	65	21	0,00	0,00	0,00	486 700,00	454 800,00	451 157,75
<b>SU 36</b>	<b>Summe Auszahlungen aus der Finanzierungstätigkeit</b>							<b>486 700,00</b>	<b>454 800,00</b>	<b>451 157,75</b>
<b>SA4</b>	<b>Saldo (4) Geldfluss aus der Finanzierungstätigkeit (35 – 36)</b>							<b>469 800,00</b>	<b>505 700,00</b>	<b>550 414,94</b>
<b>SA5</b>	<b>Saldo (5) Geldfluss aus der voranschlagswirksamen Gebarung (Saldo 3 + Saldo 4)</b>							<b>461 700,00</b>	<b>-77 100,00</b>	<b>76 154,45</b>
<b>850200</b>	<b>WVA Lueggraben</b>									
<b>Operative Gebarung</b>										
2/850200+813000	Erträge aus der Auflösung von Investitionszuschüssen (Kapitaltransfers)	2127			200,00	0,00	0,00	0,00	0,00	0,00
2/850200+852100	Wasserbezugsgebühr	2113 3113	12	25	13 500,00	5 500,00	7 431,99	13 500,00	5 500,00	6 924,74
2/850200+852300	Bereitstellungsgebühr	2113 3113	12	25	8 500,00	3 500,00	4 185,00	8 500,00	3 500,00	4 151,25
<b>SU 21 / 31</b>	<b>Summe Erträge / Einzahlungen operative Gebarung</b>				<b>22 200,00</b>	<b>9 000,00</b>	<b>11 616,99</b>	<b>22 000,00</b>	<b>9 000,00</b>	<b>11 075,99</b>
1/850200-400000	Geringwertige Wirtschaftsgüter	2221 3221	23	25	200,00	200,00	0,00	200,00	200,00	0,00
1/850200-454000	Reinigungsmittel	2221 3221	23	25	200,00	300,00	173,00	200,00	300,00	173,00
1/850200-459000	Sonstige Verbrauchsgüter	2221 3221	23	25	500,00	500,00	0,00	500,00	500,00	0,00
1/850200-600000	Strom	2222 3222	24	25	8 000,00	10 000,00	12 318,41	8 000,00	10 000,00	12 318,41
1/850200-612000	Instandhaltung Anlagen	2224 3224	24	25	2 000,00	2 000,00	956,08	2 000,00	2 000,00	956,08
1/850200-650000	Zinsen Finanzschulden Inland	2241 3241	25	21	1 700,00	2 500,00	1 838,55	1 700,00	2 500,00	1 838,55
1/850200-728800	Bauhofleistungen	2225 3225	24	25	1 500,00	2 000,00	0,00	1 500,00	2 000,00	0,00
1/850200-729800	Verwaltungstangenten	2225 3225	24	21	4 300,00	1 600,00	1 600,00	4 300,00	1 600,00	1 600,00
<b>SU 22 / 32</b>	<b>Summe Aufwendungen / Auszahlungen operative Gebarung</b>				<b>18 400,00</b>	<b>19 100,00</b>	<b>16 886,04</b>	<b>18 400,00</b>	<b>19 100,00</b>	<b>16 886,04</b>
<b>SA 0 / SA 1</b>	<b>(0) Nettoergebnis (21 - 22) / (1) Geldfluss operative Gebarung (31 – 32)</b>				<b>3 800,00</b>	<b>-10 100,00</b>	<b>-5 269,05</b>	<b>3 600,00</b>	<b>-10 100,00</b>	<b>-5 810,05</b>
<b>SA01</b>	<b>Saldo (01) Haushaltsrücklagen (230 - 240)</b>				<b>0,00</b>	<b>0,00</b>	<b>0,00</b>	<b>0,00</b>	<b>0,00</b>	<b>0,00</b>
<b>SA00</b>	<b>Saldo (00) Nettoergebnis nach Haushaltsrücklagen (Saldo 0 + Saldo 01)</b>				<b>3 800,00</b>	<b>-10 100,00</b>	<b>-5 269,05</b>			
<b>Investive Gebarung</b>										
2/850200+307000	Wasseranschlussabgaben	3334	34	25	0,00	0,00	0,00	0,00	7 000,00	0,00
<b>SU 33</b>	<b>Summe Einzahlungen investive Gebarung</b>							<b>0,00</b>	<b>7 000,00</b>	<b>0,00</b>
<b>SU 34</b>	<b>Summe Auszahlungen investive Gebarung</b>							<b>0,00</b>	<b>0,00</b>	<b>0,00</b>
<b>SA2</b>	<b>Saldo (2) Geldfluss aus der Investiven Gebarung (33 – 34)</b>							<b>0,00</b>	<b>7 000,00</b>	<b>0,00</b>
<b>SA3</b>	<b>Saldo (3) Nettofinanzierungssaldo (Saldo 1 + Saldo 2)</b>							<b>3 600,00</b>	<b>-3 100,00</b>	<b>-5 810,05</b>



	MVAG		VC QU	AOB	Ergebnisvoranschlag			Finanzierungsvoranschlag				
	EH	FH			VA 2025	VA 2024	RA 2023	VA 2025	VA 2024	RA 2023		
<b>Finanzierungstätigkeit</b>												
<b>SU 35</b>	<b>Summe Einzahlungen aus der Finanzierungstätigkeit</b>							<b>0,00</b>	<b>0,00</b>	<b>0,00</b>		
1/850200-346000	Schuldrückzahlung		3614	65	21	0,00	0,00	0,00	9 600,00	9 700,00	9 626,54	
	Finanzunternehmungen											
<b>SU 36</b>	<b>Summe Auszahlungen aus der Finanzierungstätigkeit</b>							<b>9 600,00</b>	<b>9 700,00</b>	<b>9 626,54</b>		
<b>SA4</b>	<b>Saldo (4) Geldfluss aus der Finanzierungstätigkeit (35 – 36)</b>							<b>-9 600,00</b>	<b>-9 700,00</b>	<b>-9 626,54</b>		
<b>SA5</b>	<b>Saldo (5) Geldfluss aus der voranschlagswirksamen Gebarung (Saldo 3 + Saldo 4)</b>							<b>-6 000,00</b>	<b>-12 800,00</b>	<b>-15 436,59</b>		
<b>851 Betriebe der Abwasserbeseitigung</b>												
<b>851000 Abwasserbeseitigung</b>												
<b>Operative Gebarung</b>												
2/851000+813000	Erträge aus der Auflösung von Investitionszuschüssen (Kapitaltransfers)		2127			250 100,00	247 900,00	252 994,67	0,00	0,00	0,00	
2/851000+829000	Sonstige Einnahmen		2116	3116	18	25	0,00	500,00	0,00	500,00	0,00	
6/851000+829910	Zuf. operativer Mittel an investive Gebarung		2116	3116	1	18	25	0,00	0,00	87 348,92	87 348,92	
2/851000+852100	Kanalbenützungsgebühr		2113	3113	12	25	2 765 000,00	2 530 000,00	2 513 949,77	2 765 000,00	2 530 000,00	2 501 210,99
2/851000+852300	Kanalbenützungsgeb. Abwassergen.		2113	3113	12	25	14 000,00	14 000,00	13 417,68	14 000,00	14 000,00	13 417,68
2/851000+860000	Zinsenzuschüsse Bund (KPC)		2121	3121	15	21	37 000,00	33 500,00	35 312,14	37 000,00	33 500,00	35 312,14
6/851000+899001	Entnahmen aus Verrechnungsrücklagen zwischen operativer Gebarung und Projekten		2116		1	25	0,00	330 000,00	0,00	0,00	0,00	0,00
<b>SU 21 / 31</b>	<b>Summe Erträge / Einzahlungen operative Gebarung</b>						<b>3 066 100,00</b>	<b>3 155 900,00</b>	<b>2 903 023,18</b>	<b>2 816 000,00</b>	<b>2 578 000,00</b>	<b>2 637 289,73</b>
1/851000-400000	Geringwertige Wirtschaftsgüter		2221	3221	23	25	1 600,00	1 600,00	1 316,85	1 600,00	1 600,00	1 316,85
1/851000-400200	Dienstbekleidung		2221	3221	23	25	1 000,00	1 000,00	1 261,22	1 000,00	1 000,00	1 261,22
1/851000-452000	Treibstoffe		2221	3221	23	25	3 000,00	3 000,00	2 630,59	3 000,00	3 000,00	2 939,06
1/851000-459000	Sonstige Verbrauchsgüter		2221	3221	23	25	1 500,00	1 500,00	409,13	1 500,00	1 500,00	409,13
1/851000-510000	Geldbezüge Vb		2211	3211	20	3	86 800,00	73 000,00	38 482,16	86 800,00	73 000,00	38 482,16
1/851000-565000	Mehrleistungsvergütungen		2211	3211	20	3	3 200,00	3 900,00	1 329,45	3 200,00	3 900,00	1 329,45
1/851000-569000	Sonstige Nebengebühren		2211	3211	20	3	5 300,00	5 500,00	3 059,94	5 300,00	5 500,00	3 059,94
1/851000-580000	DGB zum Ausgleichsfonds für Familienbeihilfen		2212	3212	20	3	2 400,00	2 300,00	1 151,37	2 400,00	2 300,00	1 151,37
1/851000-582000	Dienstgeberbeiträge zur sozialen Sicherheit		2212	3212	20	3	19 800,00	16 500,00	8 518,92	19 800,00	16 500,00	8 518,92
1/851000-582100	Betriebliche Mitarbeitervorsorge		2212	3212	20	3	1 000,00	800,00	368,03	1 000,00	800,00	368,03
1/851000-588000	Kommunalsteuer		2212	3212	20	3	2 900,00	2 500,00	1 283,57	2 900,00	2 500,00	1 283,57
1/851000-600000	Strom		2222	3222	24	25	57 000,00	65 000,00	88 023,23	57 000,00	65 000,00	88 023,23
1/851000-612000	Instandhaltung Anlagen		2224	3224	24	25	140 000,00	145 000,00	111 910,23	140 000,00	145 000,00	134 268,98
1/851000-616000	Instandhaltung Maschinen und maschinelle Anlagen		2224	3224	24	25	18 000,00	20 000,00	3 324,25	18 000,00	20 000,00	3 324,25

		MVAG		VC QU	AOB	Ergebnisvoranschlag			Finanzierungsvoranschlag		
		EH	FH			VA 2025	VA 2024	RA 2023	VA 2025	VA 2024	RA 2023
1/851000-617000	Instandhaltung Fahrzeuge	2224	3224	24	25	2 500,00	2 600,00	2 820,85	2 500,00	2 600,00	2 820,85
1/851000-630000	Postdienste	2222	3222	24	25	2 800,00	2 800,00	2 458,80	2 800,00	2 800,00	2 458,80
1/851000-631000	Telekommunikationsdienste	2222	3222	24	5	5 100,00	5 000,00	5 128,98	5 100,00	5 000,00	5 207,20
1/851000-640100	Prüfungskosten	2222	3222	24	25	1 800,00	600,00	533,06	1 800,00	600,00	533,06
1/851000-650000	Zinsen Finanzschulden Inland	2241	3241	25	21	179 300,00	190 000,00	121 040,90	179 300,00	190 000,00	121 040,90
5/851000-650000	Zinsen NÖ WWF	2241	3241	1 25	21	1 000,00	1 000,00	1 010,72	1 000,00	1 000,00	1 010,72
1/851000-670000	Versicherungen	2222	3222	24	22	1 800,00	1 700,00	1 023,14	1 800,00	1 700,00	1 023,14
1/851000-680000	Planmäßige Abschreibung	2226				501 500,00	493 200,00	505 347,82	0,00	0,00	0,00
1/851000-700000	Miete	2223	3223	24	25	100,00	100,00	6,72	100,00	100,00	6,72
1/851000-710000	Öffentliche Abgaben gem. FAG	2225	3225	24	25	1 700,00	1 700,00	1 663,58	1 700,00	1 700,00	1 663,58
1/851000-710200	Gebrauchsabgabe	2225	3225	24	25	31 000,00	33 000,00	42 900,47	31 000,00	33 000,00	42 900,47
1/851000-711000	Gebühren für die Benützung von Gemeindeeinrichtungen gem. FAG	2225	3225	24	25	1 900,00	1 600,00	1 547,75	1 900,00	1 600,00	1 547,75
1/851000-728000	Entgelte für sonstige Leistungen	2225	3225	24	25	300,00	100,00	0,00	300,00	100,00	0,00
1/851000-728100	Leistungen f. Generelle Studien	2225	3225	24	25	19 000,00	20 000,00	1 881,00	19 000,00	20 000,00	1 881,00
1/851000-728800	Bauhofleistungen	2225	3225	24	25	13 000,00	10 000,00	262,50	13 000,00	10 000,00	262,50
1/851000-729800	Verwaltungstangenten	2225	3225	24	21	293 500,00	255 500,00	255 500,00	293 500,00	255 500,00	255 500,00
1/851000-729910	Zuf. operativer Mittel an investive Gebarung	2225	3225	24	25	0,00	0,00	475 688,03	0,00	0,00	475 688,03
1/851000-768000	Förderung Kanalhausanschluss	2234	3234	27	25	1 000,00	1 000,00	0,00	1 000,00	1 000,00	0,00
1/851000-799001	Zuweisungen an Verrechnungsrücklagen zwischen operativer Gebarung und Projekten	2225			25	0,00	330 000,00	0,00	0,00	0,00	0,00
<b>SU 22 / 32</b>	<b>Summe Aufwendungen / Auszahlungen operative Gebarung</b>					<b>1 400 800,00</b>	<b>1 691 500,00</b>	<b>1 681 883,26</b>	<b>899 300,00</b>	<b>868 300,00</b>	<b>1 199 280,88</b>
<b>SA 0 / SA 1</b>	<b>(0) Nettoergebnis (21 - 22) / (1) Geldfluss operative Gebarung (31 - 32)</b>					<b>1 665 300,00</b>	<b>1 464 400,00</b>	<b>1 221 139,92</b>	<b>1 916 700,00</b>	<b>1 709 700,00</b>	<b>1 438 008,85</b>
<b>SA01</b>	<b>Saldo (01) Haushaltsrücklagen (230 - 240)</b>					<b>0,00</b>	<b>0,00</b>	<b>0,00</b>	<b>0,00</b>	<b>0,00</b>	<b>0,00</b>
<b>SA00</b>	<b>Saldo (00) Nettoergebnis nach Haushaltsrücklagen (Saldo 0 + Saldo 01)</b>					<b>1 665 300,00</b>	<b>1 464 400,00</b>	<b>1 221 139,92</b>			
<b>Investive Gebarung</b>											
6/851000+300000	Förderung Bund GIS/LIS		3331	1	25	0,00	0,00	0,00	108 000,00	12 000,00	0,00
2/851000+300000	Tilgungszuschüsse Bund (KPC)		3331	33	21	0,00	0,00	0,00	48 000,00	44 500,00	52 708,57
6/851000+307000	Kanaleinmündungsabgaben		3334	1 34	25	0,00	0,00	0,00	80 000,00	80 000,00	106 450,78
<b>SU 33</b>	<b>Summe Einzahlungen investive Gebarung</b>								<b>236 000,00</b>	<b>136 500,00</b>	<b>159 159,35</b>
1/851000-042000	Betriebsausstattung		3415	2 41	25	0,00	0,00	0,00	1 500,00	1 500,00	0,00
1/851000-050100	Hausanschlüsse		3412	2 40	25	0,00	0,00	0,00	0,00	38 000,00	6 270,51
5/851000-061330	AiB - ABA BA 33		3413	1 40	25	0,00	0,00	0,00	70 000,00	1 436 000,00	459 115,70
5/851000-061340	AiB - ABA BA 35 (bisheriger BA 34)		3413	1 40	25	0,00	0,00	0,00	80 000,00	30 000,00	6 700,00
5/851000-061370	AiB - ABA BA 38 (Leitungskataster)		3413	1 40	25	0,00	0,00	0,00	180 000,00	20 000,00	0,00
<b>SU 34</b>	<b>Summe Auszahlungen investive Gebarung</b>								<b>331 500,00</b>	<b>1 525 500,00</b>	<b>472 086,21</b>
<b>SA2</b>	<b>Saldo (2) Geldfluss aus der Investiven Gebarung (33 - 34)</b>								<b>-95 500,00</b>	<b>-1 389 000,00</b>	<b>-312 926,86</b>
<b>SA3</b>	<b>Saldo (3) Nettofinanzierungssaldo (Saldo 1 + Saldo 2)</b>								<b>1 821 200,00</b>	<b>320 700,00</b>	<b>1 125 081,99</b>

		MVAG		VC QU	AOB	Ergebnisvoranschlag			Finanzierungsvoranschlag		
		EH	FH			VA 2025	VA 2024	RA 2023	VA 2025	VA 2024	RA 2023
<b>Finanzierungstätigkeit</b>											
6/851000+341000	Schuldaufnahme NÖ WWF		3511	1 54	21	0,00	0,00	0,00	1 000,00	1 000,00	1 010,72
6/851000+346000	Schuldaufnahme Finanzunternehmen		3514	1 55	21	0,00	0,00	0,00	142 000,00	650 500,00	500 000,00
<b>SU 35</b>	<b>Summe Einzahlungen aus der Finanzierungstätigkeit</b>								<b>143 000,00</b>	<b>651 500,00</b>	<b>501 010,72</b>
1/851000-346000	Schuldrückzahlung Finanzunternehmen		3614	65	21	0,00	0,00	0,00	390 600,00	362 000,00	389 166,45
<b>SU 36</b>	<b>Summe Auszahlungen aus der Finanzierungstätigkeit</b>								<b>390 600,00</b>	<b>362 000,00</b>	<b>389 166,45</b>
<b>SA4</b>	<b>Saldo (4) Geldfluss aus der Finanzierungstätigkeit (35 – 36)</b>								<b>-247 600,00</b>	<b>289 500,00</b>	<b>111 844,27</b>
<b>SA5</b>	<b>Saldo (5) Geldfluss aus der voranschlagswirksamen Gebarung (Saldo 3 + Saldo 4)</b>								<b>1 573 600,00</b>	<b>610 200,00</b>	<b>1 236 926,26</b>
<b>851100</b>	<b>Kläranlage</b>										
<b>Operative Gebarung</b>											
2/851100+810000	Leistungsentgelte	2114	3114	13	25	8 000,00	8 000,00	10 132,65	8 000,00	8 000,00	9 796,74
2/851100+817000	Erträge aus der Auflösung von sonstigen Rückstellungen	2117				0,00	12 500,00	2 929,42	0,00	0,00	0,00
2/851100+828000	Energieabgabevergütung	2116	3116	18	21	0,00	0,00	1 493,59	0,00	0,00	1 493,59
2/851100+829000	Sonstige Einnahmen	2116	3116	18	25	5 000,00	6 500,00	8 499,74	5 000,00	6 500,00	7 936,28
6/851100+829910	Zuf. operativer Mittel an investive Gebarung	2116	3116	1 18	25	0,00	0,00	388 339,11	0,00	0,00	388 339,11
6/851100+871000	Gemeinde-Bedarfszuweisungsmittel (BZ III)	2121	3121	1 33	23	0,00	5 000,00	0,00	0,00	5 000,00	0,00
<b>SU 21 / 31</b>	<b>Summe Erträge / Einzahlungen operative Gebarung</b>					<b>13 000,00</b>	<b>32 000,00</b>	<b>411 394,51</b>	<b>13 000,00</b>	<b>19 500,00</b>	<b>407 565,72</b>
1/851100-400000	Geringwertige Wirtschaftsgüter	2221	3221	23	25	3 000,00	3 000,00	2 345,63	3 000,00	3 000,00	2 445,46
1/851100-400200	Dienstbekleidung	2221	3221	23	25	1 000,00	1 000,00	333,16	1 000,00	1 000,00	333,16
1/851100-452000	Treibstoffe	2221	3221	23	25	300,00	400,00	0,00	300,00	400,00	0,00
1/851100-454000	Reinigungsmittel	2221	3221	23	25	1 000,00	1 000,00	700,34	1 000,00	1 000,00	645,98
1/851100-455000	Chemische Mittel	2221	3221	23	25	40 000,00	40 000,00	39 294,12	40 000,00	40 000,00	39 294,12
1/851100-456000	Büromittel	2221	3221	23	25	500,00	400,00	295,98	500,00	400,00	295,98
1/851100-457000	Druckwerke	2221	3221	23	25	500,00	500,00	101,90	500,00	500,00	101,90
1/851100-459000	Sonstige Verbrauchsgüter	2221	3221	23	25	2 600,00	2 700,00	2 897,62	2 600,00	2 700,00	2 897,62
1/851100-510000	Geldbezüge Vb	2211	3211	20	3	288 900,00	244 500,00	217 237,93	288 900,00	244 500,00	217 237,93
1/851100-523000	Fallweise Bedienstete	2211	3211	20	3	1 500,00	1 500,00	123,56	1 500,00	1 500,00	123,56
1/851100-565000	Mehrleistungsvergütungen	2211	3211	20	3	9 900,00	9 800,00	7 565,89	9 900,00	9 800,00	7 565,89
1/851100-569000	Sonstige Nebengebühren	2211	3211	20	3	16 900,00	17 400,00	16 355,71	16 900,00	17 400,00	16 355,71
1/851100-580000	DGB zum Ausgleichsfonds für Familienbeihilfen	2212	3212	20	3	8 100,00	7 800,00	6 603,06	8 100,00	7 800,00	6 603,06
1/851100-582000	Dienstgeberbeiträge zur sozialen Sicherheit	2212	3212	20	3	66 000,00	56 500,00	48 059,45	66 000,00	56 500,00	48 059,45
1/851100-582100	Betriebliche Mitarbeitervorsorge	2212	3212	20	3	3 000,00	2 700,00	1 976,04	3 000,00	2 700,00	1 976,04
1/851100-588000	Kommunalsteuer	2212	3212	20	3	9 600,00	8 600,00	7 224,68	9 600,00	8 600,00	7 224,68

		MVAG		VC QU	AOB	Ergebnisvoranschlag			Finanzierungsvoranschlag		
		EH	FH			VA 2025	VA 2024	RA 2023	VA 2025	VA 2024	RA 2023
1/851100-590000	Ausbildungskosten	2212	3212	20	3	5 000,00	4 000,00	3 080,00	5 000,00	4 000,00	3 080,00
1/851100-591000	Dotierung von Rückstellungen für Abfertigungen	2214				5 600,00	5 400,00	9 400,95	0,00	0,00	0,00
1/851100-592000	Dotierung von Rückstellungen für Jubiläumszuwendungen	2214				3 300,00	1 900,00	3 689,70	0,00	0,00	0,00
1/851100-600000	Strom	2222	3222	24	25	47 000,00	55 000,00	97 609,04	47 000,00	55 000,00	97 609,04
1/851100-600100	Gasbezug	2222	3222	24	25	1 000,00	1 000,00	-203,86	1 000,00	1 000,00	-203,86
1/851100-612000	Instandhaltung Anlagen	2224	3224	24	25	5 000,00	4 000,00	3 583,46	5 000,00	4 000,00	3 583,46
1/851100-614000	Instandhaltung Gebäude	2224	3224	24	25	2 000,00	3 500,00	559,98	2 000,00	3 500,00	559,98
1/851100-616000	Instandhaltung Maschinen und maschinelle Anlagen	2224	3224	24	25	22 000,00	23 000,00	31 803,55	22 000,00	23 000,00	31 642,55
1/851100-617000	Instandhaltung von Fahrzeugen	2224	3224	24	25	500,00	500,00	308,31	500,00	500,00	308,31
1/851100-618000	Instandhaltung Einrichtung	2224	3224	24	25	500,00	500,00	166,50	500,00	500,00	166,50
1/851100-620000	Transportkosten Problemstoffe	2222	3222	24	25	11 500,00	11 000,00	11 413,63	11 500,00	11 000,00	11 054,00
1/851100-630000	Postdienste	2222	3222	24	25	100,00	100,00	0,00	100,00	100,00	0,00
1/851100-631000	Telekommunikationsdienste	2222	3222	24	5	1 700,00	1 600,00	1 623,19	1 700,00	1 600,00	1 623,19
1/851100-640100	Prüfungskosten	2222	3222	24	25	10 000,00	10 000,00	7 949,97	10 000,00	10 000,00	7 949,97
1/851100-650000	Zinsen Finanzschulden Inland	2241	3241	25	21	49 600,00	30 000,00	3 587,54	49 600,00	30 000,00	3 587,54
1/851100-670000	Versicherungen	2222	3222	24	22	8 800,00	8 600,00	8 433,60	8 800,00	8 600,00	8 433,60
1/851100-680000	Planmäßige Abschreibung	2226				150 200,00	152 900,00	156 591,45	0,00	0,00	0,00
1/851100-710000	Öffentliche Abgaben	2225	3225	24	25	100,00	100,00	49,97	100,00	100,00	49,97
1/851100-711000	Gebühren für die Benützung von Gemeindeeinrichtungen gem. FAG	2225	3225	24	25	70 000,00	60 000,00	79 605,20	70 000,00	60 000,00	79 605,20
1/851100-724000	Reisegebühren	2225	3225	24	3	1 500,00	1 500,00	1 434,10	1 500,00	1 500,00	1 434,10
1/851100-726000	Mitgliedsbeiträge	2225	3225	24	25	1 100,00	1 000,00	1 010,00	1 100,00	1 000,00	1 010,00
1/851100-728000	Entgelte für sonstige Leistungen	2225	3225	24	25	3 000,00	2 000,00	922,92	3 000,00	2 000,00	922,92
1/851100-728100	Leistungen f. generelle Studien	2225	3225	24	25	15 000,00	20 000,00	0,00	15 000,00	20 000,00	0,00
1/851100-728800	Bauhofleistungen	2225	3225	24	25	1 000,00	5 000,00	337,50	1 000,00	5 000,00	337,50
1/851100-729000	Sonstige Ausgaben	2225	3225	24	25	1 000,00	1 000,00	154,70	1 000,00	1 000,00	154,70
1/851100-729100	Verwertungskosten	2225	3225	24	25	67 000,00	65 000,00	79 902,79	67 000,00	65 000,00	78 006,13
1/851100-729800	Verwaltungstangenten	2225	3225	24	21	35 000,00	32 700,00	32 700,00	35 000,00	32 700,00	32 700,00
1/851100-760500	Treuegelder	2234	3234	21	3	4 500,00	4 300,00	3 899,76	4 500,00	4 300,00	3 899,76
<b>SU 22 / 32</b>	<b>Summe Aufwendungen / Auszahlungen operative Gebarung</b>					<b>975 800,00</b>	<b>903 400,00</b>	<b>890 729,02</b>	<b>816 700,00</b>	<b>743 200,00</b>	<b>718 675,10</b>
<b>SA 0 / SA 1</b>	<b>(0) Nettoergebnis (21 - 22) / (1) Geldfluss operative Gebarung (31 - 32)</b>					<b>-962 800,00</b>	<b>-871 400,00</b>	<b>-479 334,51</b>	<b>-803 700,00</b>	<b>-723 700,00</b>	<b>-311 109,38</b>
<b>SA01</b>	<b>Saldo (01) Haushaltsrücklagen (230 - 240)</b>					<b>0,00</b>	<b>0,00</b>	<b>0,00</b>	<b>0,00</b>	<b>0,00</b>	<b>0,00</b>
<b>SA00</b>	<b>Saldo (00) Nettoergebnis nach Haushaltsrücklagen (Saldo 0 + Saldo 01)</b>					<b>-962 800,00</b>	<b>-871 400,00</b>	<b>-479 334,51</b>			
<b>Investive Gebarung</b>											
6/851100+300000	ÖMAG-Förderung PV-Anlage		3331	1	25	0,00	0,00	0,00	0,00	5 000,00	0,00
<b>SU 33</b>	<b>Summe Einzahlungen investive Gebarung</b>								<b>0,00</b>	<b>5 000,00</b>	<b>0,00</b>
5/851100-010000	Instandsetzung Gebäude		3413	1	40	25	0,00	0,00	0,00	0,00	58 625,39

		MVAG		VC QU	AOB	Ergebnisvoranschlag			Finanzierungsvoranschlag		
		EH	FH			VA 2025	VA 2024	RA 2023	VA 2025	VA 2024	RA 2023
1/851100-042000	Betriebsausstattung		3415	2 41	25	0,00	0,00	0,00	0,00	7 000,00	0,00
5/851100-061110	AiB - Anpassung an Stand der Technik		3413	1 40	25	0,00	0,00	0,00	120 000,00	1 100 000,00	829 713,72
<b>SU 34</b>	<b>Summe Auszahlungen investive Gebarung</b>								<b>120 000,00</b>	<b>1 107 000,00</b>	<b>888 339,11</b>
<b>SA2</b>	<b>Saldo (2) Geldfluss aus der Investiven Gebarung (33 – 34)</b>								<b>-120 000,00</b>	<b>-1 102 000,00</b>	<b>-888 339,11</b>
<b>SA3</b>	<b>Saldo (3) Nettofinanzierungssaldo (Saldo 1 + Saldo 2)</b>								<b>-923 700,00</b>	<b>-1 825 700,00</b>	<b>-1 199 448,49</b>
<b>Finanzierungstätigkeit</b>											
6/851100+346000	Schuldaufnahme Finanzunternehmungen		3514	1 55	21	0,00	0,00	0,00	120 000,00	1 090 000,00	500 000,00
<b>SU 35</b>	<b>Summe Einzahlungen aus der Finanzierungstätigkeit</b>								<b>120 000,00</b>	<b>1 090 000,00</b>	<b>500 000,00</b>
1/851100-346000	Schuldrückzahlung Finanzunternehmungen		3614	65	21	0,00	0,00	0,00	77 000,00	45 500,00	29 865,13
<b>SU 36</b>	<b>Summe Auszahlungen aus der Finanzierungstätigkeit</b>								<b>77 000,00</b>	<b>45 500,00</b>	<b>29 865,13</b>
<b>SA4</b>	<b>Saldo (4) Geldfluss aus der Finanzierungstätigkeit (35 – 36)</b>								<b>43 000,00</b>	<b>1 044 500,00</b>	<b>470 134,87</b>
<b>SA5</b>	<b>Saldo (5) Geldfluss aus der voranschlagswirksamen Gebarung (Saldo 3 + Saldo 4)</b>								<b>-880 700,00</b>	<b>-781 200,00</b>	<b>-729 313,62</b>
<b>851200</b>	<b>ABA Döllersiedlung</b>										
<b>Operative Gebarung</b>											
2/851200+852100	Kanalbenutzungsgebühr	2113	3113	12	25	5 500,00	5 000,00	5 010,48	5 500,00	5 000,00	5 010,48
2/851200+860000	Zinsenzuschuss Bund (KPC)	2121	3121	15	25	2 100,00	2 000,00	1 998,20	2 100,00	2 000,00	1 998,20
<b>SU 21 / 31</b>	<b>Summe Erträge / Einzahlungen operative Gebarung</b>					<b>7 600,00</b>	<b>7 000,00</b>	<b>7 008,68</b>	<b>7 600,00</b>	<b>7 000,00</b>	<b>7 008,68</b>
1/851200-510000	Geldbezüge Vb	2211	3211	20	3	3 900,00	3 300,00	0,00	3 900,00	3 300,00	0,00
1/851200-565000	Mehrleistungsvergütungen	2211	3211	20	3	200,00	200,00	0,00	200,00	200,00	0,00
1/851200-569000	Sonstige Nebengebühren	2211	3211	20	3	300,00	300,00	0,00	300,00	300,00	0,00
1/851200-580000	DGB zum Ausgleichsfonds für Familienbeihilfen	2212	3212	20	3	200,00	100,00	0,00	200,00	100,00	0,00
1/851200-582000	Dienstgeberbeiträge zur sozialen Sicherheit	2212	3212	20	3	900,00	800,00	0,00	900,00	800,00	0,00
1/851200-582100	Betriebliche Mitarbeitervorsorge	2212	3212	20	3	100,00	100,00	0,00	100,00	100,00	0,00
1/851200-588000	Kommunalsteuer	2212	3212	20	3	200,00	200,00	0,00	200,00	200,00	0,00
1/851200-612000	Instandhaltung Anlagen	2224	3224	24	25	100,00	100,00	0,00	100,00	100,00	0,00
1/851200-650000	Zinsen Finanzschulden Inland	2241	3241	25	21	1 800,00	2 200,00	1 486,18	1 800,00	2 200,00	1 486,18
1/851200-680000	Planmäßige Abschreibung	2226				4 400,00	4 400,00	4 435,43	0,00	0,00	0,00
1/851200-720000	Kostenbeiträge für Leistungen	2225	3225	24	25	1 700,00	1 700,00	0,00	1 700,00	1 700,00	0,00
1/851200-729800	Verwaltungstangenten	2225	3225	24	21	1 800,00	1 700,00	1 700,00	1 800,00	1 700,00	1 700,00
<b>SU 22 / 32</b>	<b>Summe Aufwendungen / Auszahlungen operative Gebarung</b>					<b>15 600,00</b>	<b>15 100,00</b>	<b>7 621,61</b>	<b>11 200,00</b>	<b>10 700,00</b>	<b>3 186,18</b>
<b>SA 0 / SA 1</b>	<b>(0) Nettoergebnis (21 - 22) / (1) Geldfluss operative Gebarung (31 – 32)</b>					<b>-8 000,00</b>	<b>-8 100,00</b>	<b>-612,93</b>	<b>-3 600,00</b>	<b>-3 700,00</b>	<b>3 822,50</b>
<b>SA01</b>	<b>Saldo (01) Haushaltsrücklagen (230 - 240)</b>					<b>0,00</b>	<b>0,00</b>	<b>0,00</b>	<b>0,00</b>	<b>0,00</b>	<b>0,00</b>
<b>SA00</b>	<b>Saldo (00) Nettoergebnis nach Haushaltsrücklagen (Saldo 0 + Saldo 01)</b>					<b>-8 000,00</b>	<b>-8 100,00</b>	<b>-612,93</b>			

		MVAG		VC QU	AOB	Ergebnisvoranschlag			Finanzierungsvoranschlag		
		EH	FH			VA 2025	VA 2024	RA 2023	VA 2025	VA 2024	RA 2023
<b>Investive Gebarung</b>											
2/851200+300000	Tilgungszuschüsse Bund (KPC)		3331	33	21	0,00	0,00	0,00	2 600,00	2 700,00	2 819,80
<b>SU 33</b>	<b>Summe Einzahlungen investive Gebarung</b>								<b>2 600,00</b>	<b>2 700,00</b>	<b>2 819,80</b>
<b>SU 34</b>	<b>Summe Auszahlungen investive Gebarung</b>								<b>0,00</b>	<b>0,00</b>	<b>0,00</b>
<b>SA2</b>	<b>Saldo (2) Geldfluss aus der Investiven Gebarung (33 – 34)</b>								<b>2 600,00</b>	<b>2 700,00</b>	<b>2 819,80</b>
<b>SA3</b>	<b>Saldo (3) Nettofinanzierungssaldo (Saldo 1 + Saldo 2)</b>								<b>-1 000,00</b>	<b>-1 000,00</b>	<b>6 642,30</b>
<b>Finanzierungstätigkeit</b>											
<b>SU 35</b>	<b>Summe Einzahlungen aus der Finanzierungstätigkeit</b>								<b>0,00</b>	<b>0,00</b>	<b>0,00</b>
1/851200-346000	Schuldrückzahlung Finanzunternehmungen		3614	65	21	0,00	0,00	0,00	5 000,00	4 700,00	4 896,20
<b>SU 36</b>	<b>Summe Auszahlungen aus der Finanzierungstätigkeit</b>								<b>5 000,00</b>	<b>4 700,00</b>	<b>4 896,20</b>
<b>SA4</b>	<b>Saldo (4) Geldfluss aus der Finanzierungstätigkeit (35 – 36)</b>								<b>-5 000,00</b>	<b>-4 700,00</b>	<b>-4 896,20</b>
<b>SA5</b>	<b>Saldo (5) Geldfluss aus der voranschlagswirksamen Gebarung (Saldo 3 + Saldo 4)</b>								<b>-6 000,00</b>	<b>-5 700,00</b>	<b>1 746,10</b>
<b>851300</b>	<b>ABA Wieserhöhe-Siedlung</b>										
<b>Operative Gebarung</b>											
2/851300+852100	Kanalbenützungsgebühr	2113	3113	12	25	11 000,00	10 000,00	10 050,88	11 000,00	10 000,00	10 050,88
2/851300+860100	Zinsenzuschuss Bund (KPC)	2121	3121	15	25	0,00	0,00	11 273,19	0,00	0,00	11 273,19
<b>SU 21 / 31</b>	<b>Summe Erträge / Einzahlungen operative Gebarung</b>					<b>11 000,00</b>	<b>10 000,00</b>	<b>21 324,07</b>	<b>11 000,00</b>	<b>10 000,00</b>	<b>21 324,07</b>
1/851300-510000	Geldbezüge Vb	2211	3211	20	3	3 900,00	3 300,00	4 666,93	3 900,00	3 300,00	4 666,93
1/851300-565000	Mehrleistungsvergütungen	2211	3211	20	3	200,00	200,00	161,23	200,00	200,00	161,23
1/851300-569000	Sonstige Nebengebühren	2211	3211	20	3	300,00	300,00	371,09	300,00	300,00	371,09
1/851300-580000	DGB zum Ausgleichsfonds für Familienbeihilfen	2212	3212	20	3	200,00	100,00	139,63	200,00	100,00	139,63
1/851300-582000	Dienstgeberbeiträge zur sozialen Sicherheit	2212	3212	20	3	900,00	800,00	1 033,13	900,00	800,00	1 033,13
1/851300-582100	Betriebliche Mitarbeitervorsorge	2212	3212	20	3	100,00	100,00	44,63	100,00	100,00	44,63
1/851300-588000	Kommunalsteuer	2212	3212	20	3	200,00	200,00	155,66	200,00	200,00	155,66
1/851300-600000	Strom	2222	3222	24	25	1 200,00	1 000,00	2 583,55	1 200,00	1 000,00	2 583,55
1/851300-612000	Instandhaltung Anlagen	2224	3224	24	25	200,00	200,00	177,07	200,00	200,00	177,07
1/851300-614000	Instandhaltung Gebäude	2224	3224	24	25	100,00	100,00	0,00	100,00	100,00	0,00
1/851300-616000	Instandhaltung Maschinen und maschinelle Anlagen	2224	3224	24	25	6 500,00	1 500,00	438,38	6 500,00	1 500,00	438,38
1/851300-620000	Transportkosten Problemstoffe	2222	3222	24	25	500,00	500,00	459,00	500,00	500,00	459,00
1/851300-631000	Telekommunikationsdienste	2222	3222	24	5	500,00	500,00	438,44	500,00	500,00	435,49
1/851300-640100	Prüfungskosten	2222	3222	24	25	400,00	300,00	191,20	400,00	300,00	191,20
1/851300-650000	Zinsen Finanzschulden Inland	2241	3241	25	21	1 000,00	1 600,00	1 897,68	1 000,00	1 600,00	1 897,68
1/851300-670000	Versicherungen	2222	3222	24	22	100,00	100,00	101,94	100,00	100,00	101,94
1/851300-680000	Planmäßige Abschreibung	2226				9 400,00	9 400,00	9 350,39	0,00	0,00	0,00

		MVAG		VC QU	AOB	Ergebnisvoranschlag			Finanzierungsvoranschlag		
		EH	FH			VA 2025	VA 2024	RA 2023	VA 2025	VA 2024	RA 2023
1/851300-700000	Miete	2223	3223	24	25	100,00	100,00	110,00	100,00	100,00	110,00
1/851300-711000	Gebühren für die Benützung von Gemeindeeinrichtungen gem. FAG	2225	3225	24	25	100,00	100,00	157,06	100,00	100,00	157,06
1/851300-729100	Verwertungskosten	2225	3225	24	25	400,00	500,00	196,20	400,00	500,00	196,20
1/851300-729800	Verwaltungstangenten	2225	3225	24	21	2 000,00	1 900,00	1 900,00	2 000,00	1 900,00	1 900,00
<b>SU 22 / 32</b>	<b>Summe Aufwendungen / Auszahlungen operative Gebarung</b>					<b>28 300,00</b>	<b>22 800,00</b>	<b>24 573,21</b>	<b>18 900,00</b>	<b>13 400,00</b>	<b>15 219,87</b>
<b>SA 0 / SA 1</b>	<b>(0) Nettoergebnis (21 - 22) / (1) Geldfluss operative Gebarung (31 - 32)</b>					<b>-17 300,00</b>	<b>-12 800,00</b>	<b>-3 249,14</b>	<b>-7 900,00</b>	<b>-3 400,00</b>	<b>6 104,20</b>
<b>SA01</b>	<b>Saldo (01) Haushaltsrücklagen (230 - 240)</b>					<b>0,00</b>	<b>0,00</b>	<b>0,00</b>	<b>0,00</b>	<b>0,00</b>	<b>0,00</b>
<b>SA00</b>	<b>Saldo (00) Nettoergebnis nach Haushaltsrücklagen (Saldo 0 + Saldo 01)</b>					<b>-17 300,00</b>	<b>-12 800,00</b>	<b>-3 249,14</b>			
<b>Investive Gebarung</b>											
2/851300+300000	Tilgungszuschüsse Bund (KPC)		3331	33	21	0,00	0,00	0,00	0,00	0,00	4 002,72
<b>SU 33</b>	<b>Summe Einzahlungen investive Gebarung</b>								<b>0,00</b>	<b>0,00</b>	<b>4 002,72</b>
<b>SU 34</b>	<b>Summe Auszahlungen investive Gebarung</b>								<b>0,00</b>	<b>0,00</b>	<b>0,00</b>
<b>SA2</b>	<b>Saldo (2) Geldfluss aus der Investiven Gebarung (33 - 34)</b>								<b>0,00</b>	<b>0,00</b>	<b>4 002,72</b>
<b>SA3</b>	<b>Saldo (3) Nettofinanzierungssaldo (Saldo 1 + Saldo 2)</b>								<b>-7 900,00</b>	<b>-3 400,00</b>	<b>10 106,92</b>
<b>Finanzierungstätigkeit</b>											
<b>SU 35</b>	<b>Summe Einzahlungen aus der Finanzierungstätigkeit</b>								<b>0,00</b>	<b>0,00</b>	<b>0,00</b>
1/851300-346000	Schuldrückzahlung Finanzunternehmungen		3614	65	21	0,00	0,00	0,00	7 000,00	12 200,00	11 793,62
<b>SU 36</b>	<b>Summe Auszahlungen aus der Finanzierungstätigkeit</b>								<b>7 000,00</b>	<b>12 200,00</b>	<b>11 793,62</b>
<b>SA4</b>	<b>Saldo (4) Geldfluss aus der Finanzierungstätigkeit (35 - 36)</b>								<b>-7 000,00</b>	<b>-12 200,00</b>	<b>-11 793,62</b>
<b>SA5</b>	<b>Saldo (5) Geldfluss aus der voranschlagswirksamen Gebarung (Saldo 3 + Saldo 4)</b>								<b>-14 900,00</b>	<b>-15 600,00</b>	<b>-1 686,70</b>
<b>851400</b>	<b>ABA St. Georgen/Klaus Fischer Schmied</b>										
<b>Operative Gebarung</b>											
2/851400+813000	Erträge aus der Auflösung von Investitionszuschüssen (Kapitaltransfers)		2127			900,00	900,00	949,14	0,00	0,00	0,00
2/851400+852100	Kanalbenützungsg Gebühr	2113	3113	12	25	43 500,00	40 000,00	39 048,79	43 500,00	40 000,00	38 046,92
2/851400+860000	Zinsenzuschuss Bund (KPC)	2121	3121	15	25	15 700,00	15 400,00	15 051,52	15 700,00	15 400,00	15 051,52
<b>SU 21 / 31</b>	<b>Summe Erträge / Einzahlungen operative Gebarung</b>					<b>60 100,00</b>	<b>56 300,00</b>	<b>55 049,45</b>	<b>59 200,00</b>	<b>55 400,00</b>	<b>53 098,44</b>
1/851400-510000	Geldbezüge Vb	2211	3211	20	3	3 900,00	3 300,00	5 173,62	3 900,00	3 300,00	5 173,62
1/851400-565000	Mehrleistungsvergütungen	2211	3211	20	3	200,00	200,00	178,73	200,00	200,00	178,73
1/851400-569000	Sonstige Nebengebühren	2211	3211	20	3	300,00	300,00	411,38	300,00	300,00	411,38
1/851400-580000	DGB zum Ausgleichsfonds für Familienbeihilfen	2212	3212	20	3	200,00	100,00	154,79	200,00	100,00	154,79
1/851400-582000	Dienstgeberbeiträge zur sozialen Sicherheit	2212	3212	20	3	900,00	800,00	1 145,30	900,00	800,00	1 145,30
1/851400-582100	Betriebliche Mitarbeitervorsorge	2212	3212	20	3	100,00	100,00	49,48	100,00	100,00	49,48
1/851400-588000	Kommunalsteuer	2212	3212	20	3	200,00	200,00	172,57	200,00	200,00	172,57

		MVAG		VC QU	AOB	Ergebnisvoranschlag			Finanzierungsvoranschlag			
		EH	FH			VA 2025	VA 2024	RA 2023	VA 2025	VA 2024	RA 2023	
1/851400-600000	Strom	2222	3222	24	25	3 700,00	3 300,00	5 250,79	3 700,00	3 300,00	5 250,79	
1/851400-612000	Instandhaltung Anlagen	2224	3224	24	25	1 500,00	2 000,00	1 185,75	1 500,00	2 000,00	1 185,75	
1/851400-616000	Instandhaltung Maschinen und maschinelle Anlagen	2224	3224	24	25	1 500,00	7 000,00	1 891,93	1 500,00	7 000,00	1 891,93	
1/851400-620000	Transportkosten Problemstoffe	2222	3222	24	25	400,00	800,00	275,00	400,00	800,00	275,00	
1/851400-631000	Telekommunikationsdienste	2222	3222	24	5	500,00	500,00	441,39	500,00	500,00	441,39	
1/851400-640100	Prüfungskosten	2222	3222	24	25	400,00	400,00	382,40	400,00	400,00	382,40	
1/851400-650000	Zinsen Finanzschulden Inland	2241	3241	25	21	5 000,00	5 400,00	5 635,39	5 000,00	5 400,00	5 635,39	
1/851400-670000	Versicherungen	2222	3222	24	22	100,00	100,00	101,94	100,00	100,00	101,94	
1/851400-680000	Planmäßige Abschreibung	2226				26 400,00	26 400,00	26 403,95	0,00	0,00	0,00	
1/851400-711000	Gebühren für die Benützung von Gemeindeeinrichtungen gem. FAG	2225	3225	24	25	300,00	300,00	270,62	300,00	300,00	270,62	
1/851400-728000	Entgelte für sonstige Leistungen	2225	3225	24	25	100,00	100,00	0,00	100,00	100,00	0,00	
1/851400-729100	Verwertungskosten	2225	3225	24	25	800,00	800,00	340,08	800,00	800,00	340,08	
1/851400-729800	Verwaltungstangenten	2225	3225	24	21	7 300,00	6 800,00	6 800,00	7 300,00	6 800,00	6 800,00	
<b>SU 22 / 32</b>	<b>Summe Aufwendungen / Auszahlungen operative Gebarung</b>					<b>53 800,00</b>	<b>58 900,00</b>	<b>56 265,11</b>	<b>27 400,00</b>	<b>32 500,00</b>	<b>29 861,16</b>	
<b>SA 0 / SA 1</b>	<b>(0) Nettoergebnis (21 - 22) / (1) Geldfluss operative Gebarung (31 - 32)</b>					<b>6 300,00</b>	<b>-2 600,00</b>	<b>-1 215,66</b>	<b>31 800,00</b>	<b>22 900,00</b>	<b>23 237,28</b>	
<b>SA01</b>	<b>Saldo (01) Haushaltsrücklagen (230 - 240)</b>					<b>0,00</b>	<b>0,00</b>	<b>0,00</b>	<b>0,00</b>	<b>0,00</b>	<b>0,00</b>	
<b>SA00</b>	<b>Saldo (00) Nettoergebnis nach Haushaltsrücklagen (Saldo 0 + Saldo 01)</b>					<b>6 300,00</b>	<b>-2 600,00</b>	<b>-1 215,66</b>				
<b>Investive Gebarung</b>												
2/851400+300000	Tilgungszuschüsse Bund (KPC)		3331	33	21	0,00	0,00	0,00	11 700,00	12 300,00	12 926,34	
2/851400+307000	Kanaleinmündungsabgaben		3334	34	25	0,00	0,00	0,00	0,00	5 000,00	0,00	
<b>SU 33</b>	<b>Summe Einzahlungen investive Gebarung</b>								<b>11 700,00</b>	<b>17 300,00</b>	<b>12 926,34</b>	
5/851400-004000	Kanal BW-A27 (Dieminger-Siedlung)		3412	1 40	25	0,00	0,00	0,00	90 000,00	0,00	0,00	
<b>SU 34</b>	<b>Summe Auszahlungen investive Gebarung</b>								<b>90 000,00</b>	<b>0,00</b>	<b>0,00</b>	
<b>SA2</b>	<b>Saldo (2) Geldfluss aus der Investiven Gebarung (33 - 34)</b>								<b>-78 300,00</b>	<b>17 300,00</b>	<b>12 926,34</b>	
<b>SA3</b>	<b>Saldo (3) Nettofinanzierungssaldo (Saldo 1 + Saldo 2)</b>								<b>-46 500,00</b>	<b>40 200,00</b>	<b>36 163,62</b>	
<b>Finanzierungstätigkeit</b>												
6/851400+346000	Schuldaufnahme Finanzunternehmungen		3514	1 55	21	0,00	0,00	0,00	90 000,00	0,00	0,00	
<b>SU 35</b>	<b>Summe Einzahlungen aus der Finanzierungstätigkeit</b>								<b>90 000,00</b>	<b>0,00</b>	<b>0,00</b>	
1/851400-346000	Schuldrückzahlung Finanzunternehmungen		3614	65	21	0,00	0,00	0,00	35 500,00	35 200,00	34 903,79	
<b>SU 36</b>	<b>Summe Auszahlungen aus der Finanzierungstätigkeit</b>								<b>35 500,00</b>	<b>35 200,00</b>	<b>34 903,79</b>	
<b>SA4</b>	<b>Saldo (4) Geldfluss aus der Finanzierungstätigkeit (35 - 36)</b>								<b>54 500,00</b>	<b>-35 200,00</b>	<b>-34 903,79</b>	
<b>SA5</b>	<b>Saldo (5) Geldfluss aus der voranschlagswirksamen Gebarung (Saldo 3 + Saldo 4)</b>								<b>8 000,00</b>	<b>5 000,00</b>	<b>1 259,83</b>	
<b>851500</b>	<b>ABA Steinbichlersiedlung</b>											
<b>Operative Gebarung</b>												
2/851500+852100	Kanalbenützungsg Gebühr		2113	3113	12	25	12 000,00	10 500,00	10 790,07	12 000,00	10 500,00	11 029,05



		MVAG		VC QU	AOB	Ergebnisvoranschlag			Finanzierungsvoranschlag		
		EH	FH			VA 2025	VA 2024	RA 2023	VA 2025	VA 2024	RA 2023
2/851500+860100	Zinsenzuschuss Bund (KPC)	2121	3121	15	25	7 900,00	7 800,00	7 658,44	7 900,00	7 800,00	7 658,44
<b>SU 21 / 31</b>	<b>Summe Erträge / Einzahlungen operative Gebarung</b>					<b>19 900,00</b>	<b>18 300,00</b>	<b>18 448,51</b>	<b>19 900,00</b>	<b>18 300,00</b>	<b>18 687,49</b>
1/851500-510000	Geldbezüge Vb	2211	3211	20	3	3 900,00	3 300,00	4 773,60	3 900,00	3 300,00	4 773,60
1/851500-565000	Mehrleistungsvergütungen	2211	3211	20	3	200,00	200,00	164,91	200,00	200,00	164,91
1/851500-569000	Sonstige Nebengebühren	2211	3211	20	3	300,00	300,00	379,58	300,00	300,00	379,58
1/851500-580000	DGB zum Ausgleichsfonds für Familienbeihilfen	2212	3212	20	3	200,00	100,00	142,82	200,00	100,00	142,82
1/851500-582000	Dienstgeberbeiträge zur sozialen Sicherheit	2212	3212	20	3	900,00	800,00	1 056,75	900,00	800,00	1 056,75
1/851500-582100	Betriebliche Mitarbeitervorsorge	2212	3212	20	3	100,00	100,00	45,65	100,00	100,00	45,65
1/851500-588000	Kommunalsteuer	2212	3212	20	3	200,00	200,00	159,22	200,00	200,00	159,22
1/851500-600000	Strom	2222	3222	24	25	2 700,00	1 500,00	3 282,83	2 700,00	1 500,00	3 282,83
1/851500-612000	Instandhaltung Anlagen	2224	3224	24	25	400,00	100,00	177,07	400,00	100,00	177,07
1/851500-616000	Instandhaltung Maschinen und maschinelle Anlagen	2224	3224	24	25	6 500,00	1 000,00	293,62	6 500,00	1 000,00	293,62
1/851500-620000	Transportkosten Problemstoffe	2222	3222	24	25	400,00	400,00	275,00	400,00	400,00	275,00
1/851500-631000	Telekommunikationsdienste	2222	3222	24	5	500,00	500,00	441,37	500,00	500,00	441,37
1/851500-640100	Prüfungskosten	2222	3222	24	25	200,00	200,00	191,20	200,00	200,00	191,20
1/851500-650000	Zinsen Finanzschulden Inland	2241	3241	25	21	600,00	1 100,00	1 479,86	600,00	1 100,00	1 479,86
1/851500-670000	Versicherungen	2222	3222	24	22	100,00	100,00	101,94	100,00	100,00	101,94
1/851500-680000	Planmäßige Abschreibung	2226				9 900,00	9 900,00	9 937,22	0,00	0,00	0,00
1/851500-700000	Miete	2223	3223	24	25	100,00	100,00	110,00	100,00	100,00	110,00
1/851500-729100	Verwertungskosten	2225	3225	24	25	300,00	400,00	183,12	300,00	400,00	183,12
1/851500-729800	Verwaltungstangenten	2225	3225	24	21	2 500,00	2 300,00	2 300,00	2 500,00	2 300,00	2 300,00
<b>SU 22 / 32</b>	<b>Summe Aufwendungen / Auszahlungen operative Gebarung</b>					<b>30 000,00</b>	<b>22 600,00</b>	<b>25 495,76</b>	<b>20 100,00</b>	<b>12 700,00</b>	<b>15 558,54</b>
<b>SA 0 / SA 1</b>	<b>(0) Nettoergebnis (21 - 22) / (1) Geldfluss operative Gebarung (31 - 32)</b>					<b>-10 100,00</b>	<b>-4 300,00</b>	<b>-7 047,25</b>	<b>-200,00</b>	<b>5 600,00</b>	<b>3 128,95</b>
<b>SA01</b>	<b>Saldo (01) Haushaltsrücklagen (230 - 240)</b>					<b>0,00</b>	<b>0,00</b>	<b>0,00</b>	<b>0,00</b>	<b>0,00</b>	<b>0,00</b>
<b>SA00</b>	<b>Saldo (00) Nettoergebnis nach Haushaltsrücklagen (Saldo 0 + Saldo 01)</b>					<b>-10 100,00</b>	<b>-4 300,00</b>	<b>-7 047,25</b>			
<b>Investive Gebarung</b>											
2/851500+300000	Tilgungszuschüsse Bund (KPC)		3331	33	21	0,00	0,00	0,00	4 900,00	5 100,00	5 393,10
2/851500+307000	Kanaleinmündungsabgaben		3334	34	25	0,00	0,00	0,00	0,00	0,00	2 323,99
<b>SU 33</b>	<b>Summe Einzahlungen investive Gebarung</b>								<b>4 900,00</b>	<b>5 100,00</b>	<b>7 717,09</b>
<b>SU 34</b>	<b>Summe Auszahlungen investive Gebarung</b>								<b>0,00</b>	<b>0,00</b>	<b>0,00</b>
<b>SA2</b>	<b>Saldo (2) Geldfluss aus der Investiven Gebarung (33 - 34)</b>								<b>4 900,00</b>	<b>5 100,00</b>	<b>7 717,09</b>
<b>SA3</b>	<b>Saldo (3) Nettofinanzierungssaldo (Saldo 1 + Saldo 2)</b>								<b>4 700,00</b>	<b>10 700,00</b>	<b>10 846,04</b>
<b>Finanzierungstätigkeit</b>											
<b>SU 35</b>	<b>Summe Einzahlungen aus der Finanzierungstätigkeit</b>								<b>0,00</b>	<b>0,00</b>	<b>0,00</b>

		MVAG		VC QU	AOB	Ergebnisvoranschlag			Finanzierungsvoranschlag		
		EH	FH			VA 2025	VA 2024	RA 2023	VA 2025	VA 2024	RA 2023
1/851500-346000	Schuldrückzahlung Finanzunternehmungen		3614	65	21	0,00	0,00	0,00	12 600,00	13 800,00	12 370,14
<b>SU 36</b>	<b>Summe Auszahlungen aus der Finanzierungstätigkeit</b>								<b>12 600,00</b>	<b>13 800,00</b>	<b>12 370,14</b>
<b>SA4</b>	<b>Saldo (4) Geldfluss aus der Finanzierungstätigkeit (35 – 36)</b>								<b>-12 600,00</b>	<b>-13 800,00</b>	<b>-12 370,14</b>
<b>SA5</b>	<b>Saldo (5) Geldfluss aus der voranschlagswirksamen Gebarung (Saldo 3 + Saldo 4)</b>								<b>-7 900,00</b>	<b>-3 100,00</b>	<b>-1 524,10</b>
<b>851600</b>	<b>ABA Sonlleitnersiedlung</b>										
	<b>Operative Gebarung</b>										
2/851600+852100	Kanalbenützungsgebühr	2113	3113	12	25	21 000,00	19 000,00	19 188,88	21 000,00	19 000,00	18 867,88
2/851600+860000	Zinsenzuschuss Bund (KPC)	2121	3121	15	25	13 100,00	12 700,00	12 159,39	13 100,00	12 700,00	12 159,39
<b>SU 21 / 31</b>	<b>Summe Erträge / Einzahlungen operative Gebarung</b>					<b>34 100,00</b>	<b>31 700,00</b>	<b>31 348,27</b>	<b>34 100,00</b>	<b>31 700,00</b>	<b>31 027,27</b>
1/851600-510000	Geldbezüge Vb	2211	3211	20	3	3 900,00	3 300,00	4 773,60	3 900,00	3 300,00	4 773,60
1/851600-565000	Mehrleistungsvergütungen	2211	3211	20	3	200,00	200,00	164,91	200,00	200,00	164,91
1/851600-569000	Sonstige Nebengebühren	2211	3211	20	3	300,00	300,00	379,58	300,00	300,00	379,58
1/851600-580000	DGB zum Ausgleichsfonds für Familienbeihilfen	2212	3212	20	3	200,00	100,00	142,82	200,00	100,00	142,82
1/851600-582000	Dienstgeberbeiträge zur sozialen Sicherheit	2212	3212	20	3	900,00	800,00	1 056,75	900,00	800,00	1 056,75
1/851600-582100	Betriebliche Mitarbeitervorsorge	2212	3212	20	3	100,00	100,00	45,65	100,00	100,00	45,65
1/851600-588000	Kommunalsteuer	2212	3212	20	3	200,00	200,00	159,22	200,00	200,00	159,22
1/851600-600000	Strom	2222	3222	24	25	2 600,00	1 500,00	3 447,97	2 600,00	1 500,00	3 447,97
1/851600-600200	Wasserbezug	2222	3222	24	25	100,00	100,00	70,61	100,00	100,00	70,61
1/851600-612000	Instandhaltung Anlagen	2224	3224	24	25	400,00	100,00	582,69	400,00	100,00	582,69
1/851600-614000	Instandhaltung Gebäude	2224	3224	24	25	100,00	100,00	0,00	100,00	100,00	0,00
1/851600-616000	Instandhaltung Maschinen und maschinelle Anlagen	2224	3224	24	25	6 500,00	1 300,00	293,62	6 500,00	1 300,00	293,62
1/851600-620000	Transportkosten Problemstoffe	2222	3222	24	25	300,00	400,00	442,50	300,00	400,00	442,50
1/851600-631000	Telekommunikationsdienste	2222	3222	24	5	500,00	500,00	438,44	500,00	500,00	400,92
1/851600-640100	Prüfungskosten	2222	3222	24	25	200,00	200,00	229,44	200,00	200,00	229,44
1/851600-650000	Zinsen Finanzschulden Inland	2241	3241	25	21	10 300,00	12 600,00	8 792,45	10 300,00	12 600,00	8 792,45
1/851600-670000	Versicherungen	2222	3222	24	22	100,00	100,00	0,00	100,00	100,00	0,00
1/851600-680000	Planmäßige Abschreibung	2226				20 300,00	20 300,00	20 266,35	0,00	0,00	0,00
1/851600-710000	Öffentliche Abgaben	2225	3225	24	25	100,00	100,00	0,00	100,00	100,00	0,00
1/851600-729100	Verwertungskosten	2225	3225	24	25	400,00	500,00	348,80	400,00	500,00	348,80
1/851600-729800	Verwaltungstangenten	2225	3225	24	21	4 000,00	3 700,00	3 700,00	4 000,00	3 700,00	3 700,00
<b>SU 22 / 32</b>	<b>Summe Aufwendungen / Auszahlungen operative Gebarung</b>					<b>51 700,00</b>	<b>46 500,00</b>	<b>45 335,40</b>	<b>31 400,00</b>	<b>26 200,00</b>	<b>25 031,53</b>
<b>SA 0 / SA 1</b>	<b>(0) Nettoergebnis (21 - 22) / (1) Geldfluss operative Gebarung (31 – 32)</b>					<b>-17 600,00</b>	<b>-14 800,00</b>	<b>-13 987,13</b>	<b>2 700,00</b>	<b>5 500,00</b>	<b>5 995,74</b>
<b>SA01</b>	<b>Saldo (01) Haushaltsrücklagen (230 - 240)</b>					<b>0,00</b>	<b>0,00</b>	<b>0,00</b>	<b>0,00</b>	<b>0,00</b>	<b>0,00</b>
<b>SA00</b>	<b>Saldo (00) Nettoergebnis nach Haushaltsrücklagen (Saldo 0 + Saldo 01)</b>					<b>-17 600,00</b>	<b>-14 800,00</b>	<b>-13 987,13</b>			

		MVAG		VC QU	AOB	Ergebnisvoranschlag			Finanzierungsvoranschlag		
		EH	FH			VA 2025	VA 2024	RA 2023	VA 2025	VA 2024	RA 2023
<b>Investive Gebarung</b>											
2/851600+300000	Tilgungszuschüsse Bund (KPC)		3331	33	21	0,00	0,00	0,00	14 800,00	15 500,00	16 340,61
<b>SU 33</b>	<b>Summe Einzahlungen investive Gebarung</b>								<b>14 800,00</b>	<b>15 500,00</b>	<b>16 340,61</b>
<b>SU 34</b>	<b>Summe Auszahlungen investive Gebarung</b>								<b>0,00</b>	<b>0,00</b>	<b>0,00</b>
<b>SA2</b>	<b>Saldo (2) Geldfluss aus der Investiven Gebarung (33 – 34)</b>								<b>14 800,00</b>	<b>15 500,00</b>	<b>16 340,61</b>
<b>SA3</b>	<b>Saldo (3) Nettofinanzierungssaldo (Saldo 1 + Saldo 2)</b>								<b>17 500,00</b>	<b>21 000,00</b>	<b>22 336,35</b>
<b>Finanzierungstätigkeit</b>											
<b>SU 35</b>	<b>Summe Einzahlungen aus der Finanzierungstätigkeit</b>								<b>0,00</b>	<b>0,00</b>	<b>0,00</b>
1/851600-346000	Schuldrückzahlung Finanzunternehmungen		3614	65	21	0,00	0,00	0,00	25 700,00	24 300,00	25 594,87
<b>SU 36</b>	<b>Summe Auszahlungen aus der Finanzierungstätigkeit</b>								<b>25 700,00</b>	<b>24 300,00</b>	<b>25 594,87</b>
<b>SA4</b>	<b>Saldo (4) Geldfluss aus der Finanzierungstätigkeit (35 – 36)</b>								<b>-25 700,00</b>	<b>-24 300,00</b>	<b>-25 594,87</b>
<b>SA5</b>	<b>Saldo (5) Geldfluss aus der voranschlagswirksamen Gebarung (Saldo 3 + Saldo 4)</b>								<b>-8 200,00</b>	<b>-3 300,00</b>	<b>-3 258,52</b>
<b>851700</b>	<b>ABA St. Leonhard/Wald</b>										
<b>Operative Gebarung</b>											
2/851700+813000	Erträge aus der Auflösung von Investitionszuschüssen (Kapitaltransfers)		2127			100,00	100,00	140,13	0,00	0,00	0,00
2/851700+852100	Kanalbenutzungsgebühr	2113	3113	12	25	43 000,00	39 000,00	40 752,73	43 000,00	39 000,00	41 071,08
2/851700+860000	Zinsenzuschuss Bund (KPC)	2121	3121	15	25	15 800,00	15 400,00	14 971,97	15 800,00	15 400,00	14 971,97
<b>SU 21 / 31</b>	<b>Summe Erträge / Einzahlungen operative Gebarung</b>					<b>58 900,00</b>	<b>54 500,00</b>	<b>55 864,83</b>	<b>58 800,00</b>	<b>54 400,00</b>	<b>56 043,05</b>
1/851700-510000	Geldbezüge Vb	2211	3211	20	3	3 900,00	3 300,00	3 120,18	3 900,00	3 300,00	3 120,18
1/851700-565000	Mehrleistungsvergütungen	2211	3211	20	3	200,00	200,00	107,79	200,00	200,00	107,79
1/851700-569000	Sonstige Nebengebühren	2211	3211	20	3	300,00	300,00	248,10	300,00	300,00	248,10
1/851700-580000	DGB zum Ausgleichsfonds für Familienbeihilfen	2212	3212	20	3	200,00	100,00	93,35	200,00	100,00	93,35
1/851700-582000	Dienstgeberbeiträge zur sozialen Sicherheit	2212	3212	20	3	900,00	800,00	690,72	900,00	800,00	690,72
1/851700-582100	Betriebliche Mitarbeitervorsorge	2212	3212	20	3	100,00	100,00	29,84	100,00	100,00	29,84
1/851700-588000	Kommunalsteuer	2212	3212	20	3	200,00	200,00	104,07	200,00	200,00	104,07
1/851700-600000	Strom	2222	3222	24	25	700,00	1 000,00	940,75	700,00	1 000,00	940,75
1/851700-600200	Wasserbezug	2222	3222	24	25	100,00	200,00	136,50	100,00	200,00	136,50
1/851700-612000	Instandhaltung Anlagen	2224	3224	24	25	400,00	500,00	1 094,51	400,00	500,00	1 094,51
1/851700-616000	Instandhaltung Maschinen und maschinelle Anlagen	2224	3224	24	25	500,00	300,00	0,00	500,00	300,00	0,00
1/851700-631000	Telekommunikationsdienste	2222	3222	24	5	300,00	300,00	196,80	300,00	300,00	196,80
1/851700-650000	Zinsen Finanzschulden Inland	2241	3241	25	21	11 200,00	14 300,00	9 574,51	11 200,00	14 300,00	9 574,51
1/851700-680000	Planmäßige Abschreibung	2226				26 600,00	26 600,00	26 586,42	0,00	0,00	0,00
1/851700-720000	Kostenbeiträge für Leistungen	2225	3225	24	25	13 500,00	12 000,00	14 507,41	13 500,00	12 000,00	18 432,67

		MVAG		VC QU	AOB	Ergebnisvoranschlag			Finanzierungsvoranschlag		
		EH	FH			VA 2025	VA 2024	RA 2023	VA 2025	VA 2024	RA 2023
1/851700-729800	Verwaltungstangenten	2225	3225	24	21	5 200,00	4 800,00	4 800,00	5 200,00	4 800,00	4 800,00
<b>SU 22 / 32</b>	<b>Summe Aufwendungen / Auszahlungen operative Gebarung</b>					<b>64 300,00</b>	<b>65 000,00</b>	<b>62 230,95</b>	<b>37 700,00</b>	<b>38 400,00</b>	<b>39 569,79</b>
<b>SA 0 / SA 1</b>	<b>(0) Nettoergebnis (21 - 22) / (1) Geldfluss operative Gebarung (31 - 32)</b>					<b>-5 400,00</b>	<b>-10 500,00</b>	<b>-6 366,12</b>	<b>21 100,00</b>	<b>16 000,00</b>	<b>16 473,26</b>
<b>SA01</b>	<b>Saldo (01) Haushaltsrücklagen (230 - 240)</b>					<b>0,00</b>	<b>0,00</b>	<b>0,00</b>	<b>0,00</b>	<b>0,00</b>	<b>0,00</b>
<b>SA00</b>	<b>Saldo (00) Nettoergebnis nach Haushaltsrücklagen (Saldo 0 + Saldo 01)</b>					<b>-5 400,00</b>	<b>-10 500,00</b>	<b>-6 366,12</b>			
<b>Investive Gebarung</b>											
2/851700+300000	Tilgungszuschüsse Bund (KPC)		3331	33	21	0,00	0,00	0,00	12 900,00	13 600,00	14 380,03
2/851700+307000	Kanaleinmündungsabgaben		3334	34	25	0,00	0,00	0,00	0,00	3 000,00	6 870,32
<b>SU 33</b>	<b>Summe Einzahlungen investive Gebarung</b>								<b>12 900,00</b>	<b>16 600,00</b>	<b>21 250,35</b>
<b>SU 34</b>	<b>Summe Auszahlungen investive Gebarung</b>								<b>0,00</b>	<b>0,00</b>	<b>0,00</b>
<b>SA2</b>	<b>Saldo (2) Geldfluss aus der Investiven Gebarung (33 - 34)</b>								<b>12 900,00</b>	<b>16 600,00</b>	<b>21 250,35</b>
<b>SA3</b>	<b>Saldo (3) Nettofinanzierungssaldo (Saldo 1 + Saldo 2)</b>								<b>34 000,00</b>	<b>32 600,00</b>	<b>37 723,61</b>
<b>Finanzierungstätigkeit</b>											
<b>SU 35</b>	<b>Summe Einzahlungen aus der Finanzierungstätigkeit</b>								<b>0,00</b>	<b>0,00</b>	<b>0,00</b>
1/851700-346000	Schuldrückzahlung Finanzunternehmungen		3614	65	21	0,00	0,00	0,00	31 400,00	30 000,00	30 951,80
<b>SU 36</b>	<b>Summe Auszahlungen aus der Finanzierungstätigkeit</b>								<b>31 400,00</b>	<b>30 000,00</b>	<b>30 951,80</b>
<b>SA4</b>	<b>Saldo (4) Geldfluss aus der Finanzierungstätigkeit (35 - 36)</b>								<b>-31 400,00</b>	<b>-30 000,00</b>	<b>-30 951,80</b>
<b>SA5</b>	<b>Saldo (5) Geldfluss aus der voranschlagswirksamen Gebarung (Saldo 3 + Saldo 4)</b>								<b>2 600,00</b>	<b>2 600,00</b>	<b>6 771,81</b>
<b>852</b>	<b>Betriebe der Müllbeseitigung</b>										
<b>852000</b>	<b>Müllbeseitigung</b>										
<b>Operative Gebarung</b>											
2/852000+810000	Erträge E-Strom PV-Anlage	2114	3114	13		2 500,00	2 500,00	660,73	2 500,00	2 500,00	660,73
2/852000+811400	Einnahmen Sammelseln	2115	3115	14	24	8 300,00	8 000,00	9 174,41	8 300,00	8 000,00	5 347,61
2/852000+817000	Erträge aus der Auflösung von sonstigen Rückstellungen	2117				0,00	0,00	45 383,24	0,00	0,00	0,00
2/852000+829000	Sonstige Einnahmen	2116	3116	18	24	16 000,00	15 000,00	18 165,06	16 000,00	15 000,00	17 931,71
2/852000+829100	Einnahmen Bioerde	2116	3116	18	24	3 000,00	3 000,00	2 751,82	3 000,00	3 000,00	2 751,82
2/852000+829200	Elektrogeräte-Entsorgung	2116	3116	18	24	32 000,00	30 000,00	33 477,76	32 000,00	30 000,00	34 849,57
2/852000+829300	Erlöse Verpackungen	2116	3116	18	24	21 000,00	20 000,00	26 306,08	21 000,00	20 000,00	26 801,58
2/852000+829400	Erlöse Altstoffe	2116	3116	18	24	9 000,00	9 000,00	9 256,35	9 000,00	9 000,00	9 298,93
2/852000+829500	Erlöse Flohmarkt	2116	3116	18	24	3 000,00	2 500,00	1 891,66	3 000,00	2 500,00	1 891,66
2/852000+829600	Erlöse Textilien	2116	3116	18	24	14 000,00	13 000,00	16 205,59	14 000,00	13 000,00	16 918,27
2/852000+829700	Erlöse Altpapier	2116	3116	18	24	47 000,00	45 000,00	42 616,83	47 000,00	45 000,00	42 270,11
2/852000+829800	Erlöse Abgeltungsverordnung	2116	3116	18	24	8 000,00	7 000,00	10 648,42	8 000,00	7 000,00	10 648,42
2/852000+829900	ÖKO-Strom	2116	3116	18	24	2 500,00	2 500,00	1 121,54	2 500,00	2 500,00	1 121,54
2/852000+852000	Abfallwirtschaftsgebühr	2113	3113	12	24	1 652 000,00	1 360 000,00	1 348 141,07	1 652 000,00	1 360 000,00	1 338 944,27

		MVAG		VC QU	AOB	Ergebnisvoranschlag			Finanzierungsvoranschlag		
		EH	FH			VA 2025	VA 2024	RA 2023	VA 2025	VA 2024	RA 2023
2/852000+861010	Landestransfer Gebührenbremse 2024	2121	3121		21	0,00	186 000,00	0,00	0,00	186 000,00	0,00
<b>SU 21 / 31</b>	<b>Summe Erträge / Einzahlungen operative Gebarung</b>					<b>1 818 300,00</b>	<b>1 703 500,00</b>	<b>1 565 800,56</b>	<b>1 818 300,00</b>	<b>1 703 500,00</b>	<b>1 509 436,22</b>
1/852000-400000	Geringwertige Wirtschaftsgüter	2221	3221	23	24	14 500,00	15 000,00	3 199,09	14 500,00	15 000,00	3 199,09
1/852000-400200	Dienstbekleidung	2221	3221	23	24	2 000,00	2 000,00	1 784,15	2 000,00	2 000,00	1 784,15
1/852000-452000	Treibstoffe	2221	3221	23	24	2 500,00	3 500,00	3 486,70	2 500,00	3 500,00	3 492,97
1/852000-454000	Reinigungsmittel	2221	3221	23	22	800,00	800,00	530,50	800,00	800,00	793,35
1/852000-457000	Druckwerke	2221	3221	23	24	8 000,00	7 500,00	7 008,07	8 000,00	7 500,00	7 008,07
1/852000-459000	Sonstige Verbrauchsgüter	2221	3221	23	24	3 600,00	3 600,00	3 689,37	3 600,00	3 600,00	3 573,07
1/852000-459100	Gelbe Säcke	2221	3221	23	24	5 000,00	9 000,00	9 321,62	5 000,00	9 000,00	9 321,62
1/852000-459200	Sammelbehälter-Problemstoffe	2221	3221	23	24	1 000,00	1 000,00	0,00	1 000,00	1 000,00	0,00
1/852000-510000	Geldbezüge Vb	2211	3211	20	3	116 900,00	125 000,00	125 572,22	116 900,00	125 000,00	125 572,22
1/852000-511100	Abfertigungen	2211	3211	20	3	0,00	0,00	36 537,60	0,00	0,00	36 537,60
1/852000-523000	Fallweise Bedienstete	2211	3211	20	3	2 000,00	0,00	0,00	2 000,00	0,00	0,00
1/852000-565000	Mehrleistungsvergütungen	2211	3211	20	3	1 000,00	1 000,00	0,00	1 000,00	1 000,00	0,00
1/852000-566000	Dienstjubiläen	2212	3212	20	3	0,00	0,00	12 179,20	0,00	0,00	12 179,20
1/852000-569000	Sonstige Nebengebühren	2211	3211	20	3	4 800,00	6 000,00	6 245,35	4 800,00	6 000,00	6 245,35
1/852000-580000	DGB zum Ausgleichsfonds für Familienbeihilfen	2212	3212	20	3	3 000,00	2 800,00	2 121,13	3 000,00	2 800,00	2 121,13
1/852000-582000	Dienstgeberbeiträge zur sozialen Sicherheit	2212	3212	20	3	24 900,00	27 000,00	28 222,69	24 900,00	27 000,00	28 222,69
1/852000-582100	Betriebliche Mitarbeitervorsorge	2212	3212	20	3	1 700,00	1 800,00	1 592,14	1 700,00	1 800,00	1 592,14
1/852000-588000	Kommunalsteuer	2212	3212	20	3	2 500,00	2 800,00	3 141,37	2 500,00	2 800,00	3 141,37
1/852000-590000	Ausbildungskosten	2212	3212	20	3	1 000,00	1 000,00	0,00	1 000,00	1 000,00	0,00
1/852000-591000	Dotierung von Rückstellungen für Abfertigungen	2214				500,00	500,00	572,72	0,00	0,00	0,00
1/852000-592000	Dotierung von Rückstellungen für Jubiläumszuwendungen	2214				900,00	800,00	1 521,36	0,00	0,00	0,00
1/852000-600000	Strom	2222	3222	24	24	5 000,00	8 500,00	8 754,60	5 000,00	8 500,00	8 988,41
1/852000-600300	Wärmelieferung	2222	3222	24	24	2 600,00	2 500,00	1 870,89	2 600,00	2 500,00	1 870,89
1/852000-614000	Instandhaltung Gebäude	2224	3224	24	24	1 000,00	800,00	648,10	1 000,00	800,00	648,10
1/852000-615000	Instandhaltung Sonderanlagen	2224	3224	24	24	1 000,00	800,00	75,00	1 000,00	800,00	75,00
1/852000-616000	Instandhaltung Geräte	2224	3224	24	24	800,00	800,00	433,99	800,00	800,00	492,99
1/852000-617000	Instandhaltung Fahrzeuge	2224	3224	24	24	2 500,00	3 000,00	2 673,15	2 500,00	3 000,00	2 673,15
1/852000-619000	Instandhaltung Sammelseln	2224	3224	24	24	1 000,00	1 000,00	2 316,00	1 000,00	1 000,00	2 316,00
1/852000-630000	Postdienste	2222	3222	24	24	6 000,00	6 000,00	4 647,59	6 000,00	6 000,00	4 647,59
1/852000-631000	Telekommunikationsdienste	2222	3222	24	5	2 300,00	2 400,00	1 869,42	2 300,00	2 400,00	1 869,42
1/852000-650000	Zinsen Finanzschulden Inland	2241	3241	25	21	100,00	100,00	67,09	100,00	100,00	67,09
1/852000-670000	Versicherungen	2222	3222	24	22	2 500,00	2 400,00	2 441,35	2 500,00	2 400,00	2 441,35
1/852000-680000	Planmäßige Abschreibung	2226				29 500,00	26 600,00	24 071,88	0,00	0,00	0,00
1/852000-700000	Miete, Pachte, Betriebskosten	2223	3223	24	24	2 200,00	1 200,00	1 039,43	2 200,00	1 200,00	1 039,43

		MVAG		VC QU	AOB	Ergebnisvoranschlag			Finanzierungsvoranschlag		
		EH	FH			VA 2025	VA 2024	RA 2023	VA 2025	VA 2024	RA 2023
1/852000-710000	Öffentliche Abgaben gem. FAG	2225	3225	24	24	600,00	600,00	581,33	600,00	600,00	581,33
1/852000-711000	Gebühren für die Benützung von Gemeindeeinrichtungen gem. FAG	2225	3225	24	24	1 700,00	1 700,00	1 631,06	1 700,00	1 700,00	1 631,06
1/852000-722010	Zweckzuschuss Gebühren 2024	2225	3225			0,00	186 000,00	0,00	0,00	186 000,00	0,00
1/852000-724000	Reisegebühren	2225	3225	24	3	200,00	200,00	0,00	200,00	200,00	0,00
1/852000-728000	Restmüllentsorgung	2225	3225	24	24	495 000,00	490 000,00	448 468,39	495 000,00	490 000,00	446 668,11
1/852000-728100	Altglasentsorgung	2225	3225	24	24	500,00	500,00	0,00	500,00	500,00	0,00
1/852000-728200	Sperrmüllentsorgung	2225	3225	24	24	106 000,00	105 000,00	96 330,56	106 000,00	105 000,00	94 249,34
1/852000-728300	Problemstoffentsorgung	2225	3225	24	24	29 000,00	25 000,00	28 998,51	29 000,00	25 000,00	28 465,16
1/852000-728400	Alttextilienentsorgung	2225	3225	24	24	1 000,00	600,00	867,07	1 000,00	600,00	867,07
1/852000-728500	Altölentsorgung	2225	3225	24	24	1 500,00	1 700,00	1 371,60	1 500,00	1 700,00	1 362,86
1/852000-728600	Altpapierentsorgung	2225	3225	24	24	76 000,00	75 000,00	68 869,04	76 000,00	75 000,00	69 176,65
1/852000-728700	Elektrogeräte-Entsorgung	2225	3225	24	24	1 000,00	1 000,00	711,22	1 000,00	1 000,00	711,22
1/852000-728800	Bauhofleistungen	2225	3225	24	24	26 000,00	25 000,00	6 787,50	26 000,00	25 000,00	6 787,50
1/852000-728900	Div. Leistungsentgelte	2225	3225	24	24	50 000,00	6 000,00	9 291,63	50 000,00	6 000,00	9 291,63
1/852000-729000	Biomüllentsorgung	2225	3225	24	24	135 000,00	132 000,00	122 647,35	135 000,00	132 000,00	121 476,64
1/852000-729100	Grünschnittentsorgung	2225	3225	24	24	80 000,00	75 000,00	71 671,88	80 000,00	75 000,00	69 089,06
1/852000-729200	Altholz	2225	3225	24	24	65 000,00	63 000,00	59 177,44	65 000,00	63 000,00	58 548,93
1/852000-729300	Bauschutt	2225	3225	24	24	51 000,00	50 000,00	45 695,71	51 000,00	50 000,00	45 764,79
1/852000-729800	Verwaltungstangenten	2225	3225	24	21	200 600,00	152 000,00	152 000,00	200 600,00	152 000,00	152 000,00
1/852000-752100	Umlage Gemeindeverband	2231	3231	26	24	2 500,00	6 200,00	2 160,00	2 500,00	6 200,00	2 160,00
1/852000-752200	Sanierung Deponie III	2231	3231	26	24	4 000,00	4 000,00	1 424,71	4 000,00	4 000,00	1 424,71
1/852000-760500	Treuegelder	2234	3234	21	3	5 100,00	4 900,00	3 927,93	5 100,00	4 900,00	3 927,93
<b>SU 22 / 32</b>	<b>Summe Aufwendungen / Auszahlungen operative Gebarung</b>					<b>1 584 800,00</b>	<b>1 672 600,00</b>	<b>1 420 246,70</b>	<b>1 553 900,00</b>	<b>1 644 700,00</b>	<b>1 386 097,43</b>
<b>SA 0 / SA 1</b>	<b>(0) Nettoergebnis (21 - 22) / (1) Geldfluss operative Gebarung (31 - 32)</b>					<b>233 500,00</b>	<b>30 900,00</b>	<b>145 553,86</b>	<b>264 400,00</b>	<b>58 800,00</b>	<b>123 338,79</b>
6/852000+894001	Entnahmen von zweckgebundenen Haushaltsrücklagen	2301		1	21	0,00	15 000,00	0,00	0,00	0,00	0,00
1/852000-794001	Zuweisungen an zweckgebundene Haushaltsrücklagen	2401			24	0,00	110 000,00	79 520,86	0,00	0,00	0,00
<b>SA01</b>	<b>Saldo (01) Haushaltsrücklagen (230 - 240)</b>					<b>0,00</b>	<b>-95 000,00</b>	<b>-79 520,86</b>	<b>0,00</b>	<b>0,00</b>	<b>0,00</b>
<b>SA00</b>	<b>Saldo (00) Nettoergebnis nach Haushaltsrücklagen (Saldo 0 + Saldo 01)</b>					<b>233 500,00</b>	<b>-64 100,00</b>	<b>66 033,00</b>			
<b>Investive Gebarung</b>											
6/852000+300000	Beitrag Bund (KIP 2023 §2)		3331	1	24	0,00	0,00	0,00	0,00	23 000,00	0,00
6/852000+300010	Bundesförderung E-KFZ u. Ersatzanschaffung		3331	1	24	0,00	0,00	0,00	0,00	13 000,00	0,00
<b>SU 33</b>	<b>Summe Einzahlungen investive Gebarung</b>								<b>0,00</b>	<b>36 000,00</b>	<b>0,00</b>
1/852000-006000	Sammelinseln		3412	2 40	24	0,00	0,00	0,00	3 000,00	10 000,00	0,00
5/852000-040000	Ankauf Fahrzeuge		3414	1 41	24	0,00	0,00	0,00	0,00	51 000,00	0,00
<b>SU 34</b>	<b>Summe Auszahlungen investive Gebarung</b>								<b>3 000,00</b>	<b>61 000,00</b>	<b>0,00</b>
<b>SA2</b>	<b>Saldo (2) Geldfluss aus der Investiven Gebarung (33 - 34)</b>								<b>-3 000,00</b>	<b>-25 000,00</b>	<b>0,00</b>

		MVAG		VC QU	AOB	Ergebnisvoranschlag			Finanzierungsvoranschlag		
		EH	FH			VA 2025	VA 2024	RA 2023	VA 2025	VA 2024	RA 2023
<b>SA3</b>	<b>Saldo (3) Nettofinanzierungssaldo (Saldo 1 + Saldo 2)</b>								<b>261 400,00</b>	<b>33 800,00</b>	<b>123 338,79</b>
<b>Finanzierungstätigkeit</b>											
<b>SU 35</b>	<b>Summe Einzahlungen aus der Finanzierungstätigkeit</b>								<b>0,00</b>	<b>0,00</b>	<b>0,00</b>
1/852000-346000	Schuldrückzahlung Finanzunternehmungen		3614	65	21	0,00	0,00	0,00	6 900,00	6 900,00	6 880,00
<b>SU 36</b>	<b>Summe Auszahlungen aus der Finanzierungstätigkeit</b>								<b>6 900,00</b>	<b>6 900,00</b>	<b>6 880,00</b>
<b>SA4</b>	<b>Saldo (4) Geldfluss aus der Finanzierungstätigkeit (35 – 36)</b>								<b>-6 900,00</b>	<b>-6 900,00</b>	<b>-6 880,00</b>
<b>SA5</b>	<b>Saldo (5) Geldfluss aus der voranschlagswirksamen Gebarung (Saldo 3 + Saldo 4)</b>								<b>254 500,00</b>	<b>26 900,00</b>	<b>116 458,79</b>
<b>853</b>	<b>Betriebe für die Errichtung und Verwaltung von Wohn- und Ges</b>										
<b>853000</b>	<b>Wohn- u. Geschäftsgebäude</b>										
<b>Operative Gebarung</b>											
2/853000+811000	Mieten	2115	3115	14	22	92 000,00	90 000,00	107 557,64	92 000,00	90 000,00	88 644,77
2/853000+811100	Betriebskostenersätze	2115	3115	14	22	40 000,00	31 500,00	44 672,22	40 000,00	31 500,00	33 135,29
2/853000+813000	Erträge aus der Auflösung von Investitionszuschüssen (Kapitaltransfers)	2127				38 300,00	38 100,00	38 178,72	0,00	0,00	0,00
2/853000+827000	Personalkostenersätze	2116	3116	18	3	2 100,00	2 100,00	215,71	2 100,00	2 100,00	0,00
2/853000+829000	Sonstige Einnahmen	2116	3116	18	22	1 000,00	1 000,00	2 303,33	1 000,00	1 000,00	2 303,33
2/853000+891000	Sonstige Wertaufholungen / Bestandsvermehrungen am kurzfristigen und langfristigen Vermögen	2117				0,00	0,00	240 000,00	0,00	0,00	0,00
<b>SU 21 / 31</b>	<b>Summe Erträge / Einzahlungen operative Gebarung</b>					<b>173 400,00</b>	<b>162 700,00</b>	<b>432 927,62</b>	<b>135 100,00</b>	<b>124 600,00</b>	<b>124 083,39</b>
1/853000-400000	Geringwertige Wirtschaftsgüter	2221	3221	23	22	1 000,00	1 000,00	273,19	1 000,00	1 000,00	273,19
1/853000-459000	Sonstige Verbrauchsgüter	2221	3221	23	22	500,00	700,00	283,12	500,00	700,00	283,12
1/853000-510000	Geldbezüge Vb	2211	3211	20	3	4 500,00	1 800,00	1 574,12	4 500,00	1 800,00	1 574,12
1/853000-523000	Fallweise Bedienstete	2211	3211	20	3	2 500,00	2 500,00	278,77	2 500,00	2 500,00	278,77
1/853000-565000	Mehrleistungsvergütungen	2211	3211	20	3	3 500,00	3 500,00	3 315,06	3 500,00	3 500,00	3 315,06
1/853000-569000	Sonstige Nebengebühren	2211	3211	20	3	100,00	100,00	110,18	100,00	100,00	110,18
1/853000-580000	DGB zum Ausgleichsfonds für Familienbeihilfen	2212	3212	20	3	400,00	300,00	188,56	400,00	300,00	188,56
1/853000-582000	Dienstgeberbeiträge zur sozialen Sicherheit	2212	3212	20	3	2 200,00	1 500,00	1 025,85	2 200,00	1 500,00	1 025,85
1/853000-582100	Betriebliche Mitarbeitervorsorge	2212	3212	20	3	200,00	100,00	67,16	200,00	100,00	67,16
1/853000-588000	Kommunalsteuer	2212	3212	20	3	400,00	300,00	155,37	400,00	300,00	155,37
1/853000-592000	Dotierung von Rückstellungen für Jubiläumsszuwendungen	2214				100,00	100,00	10,57	0,00	0,00	0,00
1/853000-600000	Strom	2222	3222	24	22	11 000,00	16 000,00	10 257,96	11 000,00	16 000,00	10 887,81
1/853000-600100	Gasbezug	2222	3222	24	22	5 000,00	10 000,00	7 210,55	5 000,00	10 000,00	7 363,40
1/853000-614000	Instandhaltung Gebäude	2224	3224	24	22	15 000,00	28 000,00	12 940,06	15 000,00	28 000,00	12 248,55
1/853000-650000	Zinsen Finanzschulden Inland	2241	3241	25	21	41 200,00	32 000,00	20 809,73	41 200,00	32 000,00	20 809,73

		MVAG		VC QU	AOB	Ergebnisvoranschlag			Finanzierungsvoranschlag		
		EH	FH			VA 2025	VA 2024	RA 2023	VA 2025	VA 2024	RA 2023
1/853000-670000	Versicherungen	2222	3222	24	22	7 800,00	7 600,00	16 509,01	7 800,00	7 600,00	16 509,01
1/853000-680000	Planmäßige Abschreibung	2226				86 100,00	154 200,00	139 979,30	0,00	0,00	0,00
1/853000-700000	Mieten an Wohnungsgenossenschaften	2223	3223	24	22	13 000,00	10 000,00	25 319,29	13 000,00	10 000,00	25 319,29
1/853000-700100	Sonstige Betriebskosten	2223	3223	24	22	6 500,00	6 500,00	4 945,70	6 500,00	6 500,00	5 813,75
1/853000-710000	Öffentliche Abgaben gem. FAG	2225	3225	24	22	1 400,00	1 400,00	3 085,45	1 400,00	1 400,00	3 085,45
1/853000-711000	Gebühren für die Benützung von Gemeindeeinrichtungen gem. FAG	2225	3225	24	22	15 000,00	15 000,00	45 324,39	15 000,00	15 000,00	45 324,39
1/853000-728000	Entgelte für sonstige Leistungen	2225	3225	24	22	2 000,00	2 000,00	1 039,72	2 000,00	2 000,00	1 039,72
1/853000-728800	Bauhofleistungen	2225	3225	24	22	45 000,00	40 000,00	11 648,63	45 000,00	40 000,00	11 648,63
<b>SU 22 / 32</b>	<b>Summe Aufwendungen / Auszahlungen operative Gebarung</b>					<b>264 400,00</b>	<b>334 600,00</b>	<b>306 351,74</b>	<b>178 200,00</b>	<b>180 300,00</b>	<b>167 321,11</b>
<b>SA 0 / SA 1</b>	<b>(0) Nettoergebnis (21 - 22) / (1) Geldfluss operative Gebarung (31 - 32)</b>					<b>-91 000,00</b>	<b>-171 900,00</b>	<b>126 575,88</b>	<b>-43 100,00</b>	<b>-55 700,00</b>	<b>-43 237,72</b>
<b>SA01</b>	<b>Saldo (01) Haushaltsrücklagen (230 - 240)</b>					<b>0,00</b>	<b>0,00</b>	<b>0,00</b>	<b>0,00</b>	<b>0,00</b>	<b>0,00</b>
<b>SA00</b>	<b>Saldo (00) Nettoergebnis nach Haushaltsrücklagen (Saldo 0 + Saldo 01)</b>					<b>-91 000,00</b>	<b>-171 900,00</b>	<b>126 575,88</b>			
<b>Investive Gebarung</b>											
6/853000+010300	Verkauf Oberer Stadtplatz 25		3313	1 30	22	0,00	0,00	0,00	0,00	240 000,00	0,00
2/853000+300000	Kapitaltransfers von Bund, Bundesfonds und Bundeskammern		3331			0,00	0,00	0,00	0,00	1 000,00	0,00
<b>SU 33</b>	<b>Summe Einzahlungen investive Gebarung</b>								<b>0,00</b>	<b>241 000,00</b>	<b>0,00</b>
5/853000-010000	Instandsetzung Gebäude (U. Stadtplatz 22)		3413	1 40	22	0,00	0,00	0,00	0,00	50 000,00	22 969,23
1/853000-010000	Gebäude		3413	2 40	22	0,00	0,00	0,00	0,00	0,00	6 002,19
5/853000-010120	Ankauf Plenkerstraße 10		3413	1	22	0,00	0,00	0,00	0,00	435 000,00	0,00
5/853000-010600	Urtalstrasse 9		3413	1 40	23	0,00	0,00	0,00	0,00	0,00	62 577,97
5/853000-010900	Bindergasse 1		3413	1 40	22	0,00	0,00	0,00	0,00	5 000,00	125 520,00
5/853000-061000	AiB - Planung Generalsanierung Jahngasse 2-4		3413	1 40	22	0,00	0,00	0,00	350 000,00	250 000,00	12 294,14
<b>SU 34</b>	<b>Summe Auszahlungen investive Gebarung</b>								<b>350 000,00</b>	<b>740 000,00</b>	<b>229 363,53</b>
<b>SA2</b>	<b>Saldo (2) Geldfluss aus der Investiven Gebarung (33 - 34)</b>								<b>-350 000,00</b>	<b>-499 000,00</b>	<b>-229 363,53</b>
<b>SA3</b>	<b>Saldo (3) Nettofinanzierungssaldo (Saldo 1 + Saldo 2)</b>								<b>-393 100,00</b>	<b>-554 700,00</b>	<b>-272 601,25</b>
<b>Finanzierungstätigkeit</b>											
6/853000+346000	Schuldaufnahme Finanzunternehmungen		3514	1 55	21	0,00	0,00	0,00	350 000,00	500 000,00	223 361,34
<b>SU 35</b>	<b>Summe Einzahlungen aus der Finanzierungstätigkeit</b>								<b>350 000,00</b>	<b>500 000,00</b>	<b>223 361,34</b>
1/853000-346000	Schuldrückzahlung Finanzunternehmungen		3614	65	21	0,00	0,00	0,00	131 400,00	104 300,00	90 510,70
<b>SU 36</b>	<b>Summe Auszahlungen aus der Finanzierungstätigkeit</b>								<b>131 400,00</b>	<b>104 300,00</b>	<b>90 510,70</b>
<b>SA4</b>	<b>Saldo (4) Geldfluss aus der Finanzierungstätigkeit (35 - 36)</b>								<b>218 600,00</b>	<b>395 700,00</b>	<b>132 850,64</b>
<b>SA5</b>	<b>Saldo (5) Geldfluss aus der voranschlagswirksamen Gebarung (Saldo 3 + Saldo 4)</b>								<b>-174 500,00</b>	<b>-159 000,00</b>	<b>-139 750,61</b>



		MVAG		VC QU	AOB	Ergebnisvoranschlag			Finanzierungsvoranschlag			
		EH	FH			VA 2025	VA 2024	RA 2023	VA 2025	VA 2024	RA 2023	
<b>853001</b>	<b>Wohngebäude Bindergasse 1</b>											
<b>Operative Gebarung</b>												
2/853001+811000	Mieten	2115	3115	14	22	4 800,00	2 000,00	1 876,47	4 800,00	2 000,00	1 876,47	
2/853001+811100	Betriebskostensätze	2115	3115	14	22	3 000,00	3 000,00	2 593,20	3 000,00	3 000,00	2 593,20	
<b>SU 21 / 31</b>	<b>Summe Erträge / Einzahlungen operative Gebarung</b>					<b>7 800,00</b>	<b>5 000,00</b>	<b>4 469,67</b>	<b>7 800,00</b>	<b>5 000,00</b>	<b>4 469,67</b>	
1/853001-400000	Geringwertige Wirtschaftsgüter	2221	3221	23	22	200,00	200,00	0,00	200,00	200,00	0,00	
1/853001-451000	Brennstoffe	2221	3221	23	22	3 000,00	2 000,00	1 509,80	3 000,00	2 000,00	0,00	
1/853001-600000	Strom	2222	3222	24	22	1 500,00	900,00	130,00	1 500,00	900,00	130,00	
1/853001-600100	Gasbezug	2222	3222	24	22	3 500,00	0,00	0,00	3 500,00	0,00	0,00	
1/853001-614000	Instandhaltung Gebäude	2224	3224	24	22	2 500,00	1 000,00	846,50	2 500,00	1 000,00	846,50	
1/853001-670000	Versicherungen	2222	3222	24	22	1 000,00	800,00	0,00	1 000,00	800,00	0,00	
1/853001-700100	Sonstige Betriebskosten	2223	3223	24	22	3 000,00	2 700,00	218,00	3 000,00	2 700,00	218,00	
1/853001-710000	Öffentliche Abgaben gemäß FAG	2225	3225	24	22	100,00	100,00	0,00	100,00	100,00	0,00	
1/853001-711000	Gebühren für die Benützung von Gemeindeeinrichtungen gem. FAG	2225	3225	24	22	600,00	0,00	0,00	600,00	0,00	0,00	
1/853001-728000	Entgelte für sonstige Leistungen	2225	3225	24	22	0,00	500,00	0,00	0,00	500,00	0,00	
1/853001-728800	Bauhofleistungen	2225	3225	24	22	2 000,00	400,00	0,00	2 000,00	400,00	0,00	
<b>SU 22 / 32</b>	<b>Summe Aufwendungen / Auszahlungen operative Gebarung</b>					<b>17 400,00</b>	<b>8 600,00</b>	<b>2 704,30</b>	<b>17 400,00</b>	<b>8 600,00</b>	<b>1 194,50</b>	
<b>SA 0 / SA 1</b>	<b>(0) Nettoergebnis (21 - 22) / (1) Geldfluss operative Gebarung (31 – 32)</b>					<b>-9 600,00</b>	<b>-3 600,00</b>	<b>1 765,37</b>	<b>-9 600,00</b>	<b>-3 600,00</b>	<b>3 275,17</b>	
<b>SA01</b>	<b>Saldo (01) Haushaltsrücklagen (230 - 240)</b>					<b>0,00</b>	<b>0,00</b>	<b>0,00</b>	<b>0,00</b>	<b>0,00</b>	<b>0,00</b>	
<b>SA00</b>	<b>Saldo (00) Nettoergebnis nach Haushaltsrücklagen (Saldo 0 + Saldo 01)</b>					<b>-9 600,00</b>	<b>-3 600,00</b>	<b>1 765,37</b>				
<b>Investive Gebarung</b>												
<b>SU 33</b>	<b>Summe Einzahlungen investive Gebarung</b>								<b>0,00</b>	<b>0,00</b>	<b>0,00</b>	
<b>SU 34</b>	<b>Summe Auszahlungen investive Gebarung</b>								<b>0,00</b>	<b>0,00</b>	<b>0,00</b>	
<b>SA2</b>	<b>Saldo (2) Geldfluss aus der Investiven Gebarung (33 – 34)</b>								<b>0,00</b>	<b>0,00</b>	<b>0,00</b>	
<b>SA3</b>	<b>Saldo (3) Nettofinanzierungssaldo (Saldo 1 + Saldo 2)</b>								<b>-9 600,00</b>	<b>-3 600,00</b>	<b>3 275,17</b>	
<b>Finanzierungstätigkeit</b>												
<b>SU 35</b>	<b>Summe Einzahlungen aus der Finanzierungstätigkeit</b>								<b>0,00</b>	<b>0,00</b>	<b>0,00</b>	
<b>SU 36</b>	<b>Summe Auszahlungen aus der Finanzierungstätigkeit</b>								<b>0,00</b>	<b>0,00</b>	<b>0,00</b>	
<b>SA4</b>	<b>Saldo (4) Geldfluss aus der Finanzierungstätigkeit (35 – 36)</b>								<b>0,00</b>	<b>0,00</b>	<b>0,00</b>	
<b>SA5</b>	<b>Saldo (5) Geldfluss aus der voranschlagswirksamen Gebarung (Saldo 3 + Saldo 4)</b>								<b>-9 600,00</b>	<b>-3 600,00</b>	<b>3 275,17</b>	
<b>853002</b>	<b>Wohngebäude F. L. Jahngasse 2</b>											
<b>Operative Gebarung</b>												
2/853002+811000	Mieten	2115	3115	14	22	34 000,00	30 000,00	33 154,04	34 000,00	30 000,00	33 154,04	
2/853002+811100	Betriebskostensätze	2115	3115	14	22	14 000,00	13 000,00	14 166,60	14 000,00	13 000,00	14 166,60	
<b>SU 21 / 31</b>	<b>Summe Erträge / Einzahlungen operative Gebarung</b>					<b>48 000,00</b>	<b>43 000,00</b>	<b>47 320,64</b>	<b>48 000,00</b>	<b>43 000,00</b>	<b>47 320,64</b>	
1/853002-400000	Geringwertige Wirtschaftsgüter	2221	3221	23	22	500,00	0,00	0,00	500,00	0,00	0,00	

		MVAG		VC QU	AOB	Ergebnisvoranschlag			Finanzierungsvoranschlag		
		EH	FH			VA 2025	VA 2024	RA 2023	VA 2025	VA 2024	RA 2023
1/853002-459000	Sonstige Verbrauchsgüter	2221	3221	23	22	100,00	100,00	92,13	100,00	100,00	92,13
1/853002-600000	Strom	2222	3222	24	22	1 500,00	1 500,00	274,51	1 500,00	1 500,00	274,51
1/853002-614000	Instandhaltung Gebäude	2224	3224	24	22	7 500,00	5 000,00	9 427,02	7 500,00	5 000,00	9 322,02
1/853002-670000	Versicherungen	2222	3222	24	22	2 300,00	2 200,00	86,25	2 300,00	2 200,00	86,25
1/853002-700100	Sonstige Betriebskosten	2223	3223	24	22	700,00	600,00	773,89	700,00	600,00	514,48
1/853002-710000	Öffentliche Abgaben gemäß FAG	2225	3225	24	22	300,00	400,00	0,00	300,00	400,00	0,00
1/853002-711000	Gebühren für die Benützung von Gemeindeeinrichtungen gem. FAG	2225	3225	24	22	4 000,00	5 400,00	0,00	4 000,00	5 400,00	0,00
1/853002-728800	Bauhofleistungen	2225	3225	24	22	3 000,00	2 500,00	587,63	3 000,00	2 500,00	587,63
<b>SU 22 / 32</b>	<b>Summe Aufwendungen / Auszahlungen operative Gebarung</b>					<b>19 900,00</b>	<b>17 700,00</b>	<b>11 241,43</b>	<b>19 900,00</b>	<b>17 700,00</b>	<b>10 877,02</b>
<b>SA 0 / SA 1</b>	<b>(0) Nettoergebnis (21 - 22) / (1) Geldfluss operative Gebarung (31 - 32)</b>					<b>28 100,00</b>	<b>25 300,00</b>	<b>36 079,21</b>	<b>28 100,00</b>	<b>25 300,00</b>	<b>36 443,62</b>
<b>SA01</b>	<b>Saldo (01) Haushaltsrücklagen (230 - 240)</b>					<b>0,00</b>	<b>0,00</b>	<b>0,00</b>	<b>0,00</b>	<b>0,00</b>	<b>0,00</b>
<b>SA00</b>	<b>Saldo (00) Nettoergebnis nach Haushaltsrücklagen (Saldo 0 + Saldo 01)</b>					<b>28 100,00</b>	<b>25 300,00</b>	<b>36 079,21</b>			
<b>Investive Gebarung</b>											
<b>SU 33</b>	<b>Summe Einzahlungen investive Gebarung</b>								<b>0,00</b>	<b>0,00</b>	<b>0,00</b>
<b>SU 34</b>	<b>Summe Auszahlungen investive Gebarung</b>								<b>0,00</b>	<b>0,00</b>	<b>0,00</b>
<b>SA2</b>	<b>Saldo (2) Geldfluss aus der Investiven Gebarung (33 - 34)</b>								<b>0,00</b>	<b>0,00</b>	<b>0,00</b>
<b>SA3</b>	<b>Saldo (3) Nettofinanzierungssaldo (Saldo 1 + Saldo 2)</b>								<b>28 100,00</b>	<b>25 300,00</b>	<b>36 443,62</b>
<b>Finanzierungstätigkeit</b>											
<b>SU 35</b>	<b>Summe Einzahlungen aus der Finanzierungstätigkeit</b>								<b>0,00</b>	<b>0,00</b>	<b>0,00</b>
<b>SU 36</b>	<b>Summe Auszahlungen aus der Finanzierungstätigkeit</b>								<b>0,00</b>	<b>0,00</b>	<b>0,00</b>
<b>SA4</b>	<b>Saldo (4) Geldfluss aus der Finanzierungstätigkeit (35 - 36)</b>								<b>0,00</b>	<b>0,00</b>	<b>0,00</b>
<b>SA5</b>	<b>Saldo (5) Geldfluss aus der voranschlagswirksamen Gebarung (Saldo 3 + Saldo 4)</b>								<b>28 100,00</b>	<b>25 300,00</b>	<b>36 443,62</b>
<b>853003</b>	<b>Wohngebäude F. L. Jahngasse 3</b>										
<b>Operative Gebarung</b>											
2/853003+811000	Mieten	2115	3115	14	22	22 000,00	21 000,00	22 257,70	22 000,00	21 000,00	22 257,70
2/853003+811100	Betriebskostensätze	2115	3115	14	22	9 000,00	9 300,00	7 614,54	9 000,00	9 300,00	7 614,54
<b>SU 21 / 31</b>	<b>Summe Erträge / Einzahlungen operative Gebarung</b>					<b>31 000,00</b>	<b>30 300,00</b>	<b>29 872,24</b>	<b>31 000,00</b>	<b>30 300,00</b>	<b>29 872,24</b>
1/853003-400000	Geringwertige Wirtschaftsgüter	2221	3221	23	22	500,00	100,00	0,00	500,00	100,00	0,00
1/853003-459000	Sonstige Verbrauchsgüter	2221	3221	23	22	100,00	0,00	83,32	100,00	0,00	83,32
1/853003-600000	Strom	2222	3222	24	22	1 500,00	1 300,00	894,95	1 500,00	1 300,00	894,95
1/853003-600100	Gasbezug	2222	3222	24	22	300,00	300,00	31,03	300,00	300,00	31,03
1/853003-614000	Instandhaltung von Gebäuden und Bauten	2224	3224	24	22	7 500,00	6 500,00	620,94	7 500,00	6 500,00	574,06
1/853003-670000	Versicherungen	2222	3222	24	22	2 300,00	2 200,00	86,25	2 300,00	2 200,00	86,25
1/853003-700100	Sonstige Betriebskosten	2223	3223	24	22	500,00	500,00	440,98	500,00	500,00	292,04
1/853003-710000	Öffentliche Abgaben gem. FAG	2225	3225	24	22	3 000,00	400,00	0,00	3 000,00	400,00	0,00

		MVAG		VC QU	AOB	Ergebnisvoranschlag			Finanzierungsvoranschlag		
		EH	FH			VA 2025	VA 2024	RA 2023	VA 2025	VA 2024	RA 2023
1/853003-711000	Gebühren für die Benützung von Gemeindeeinrichtungen gem. FAG	2225	3225	24	22	0,00	5 000,00	0,00	0,00	5 000,00	0,00
1/853003-728800	Bauhofleistungen	2225	3225	24	22	3 000,00	2 500,00	1 468,88	3 000,00	2 500,00	1 468,88
<b>SU 22 / 32</b>	<b>Summe Aufwendungen / Auszahlungen operative Gebarung</b>					<b>18 700,00</b>	<b>18 800,00</b>	<b>3 626,35</b>	<b>18 700,00</b>	<b>18 800,00</b>	<b>3 430,53</b>
<b>SA 0 / SA 1</b>	<b>(0) Nettoergebnis (21 - 22) / (1) Geldfluss operative Gebarung (31 - 32)</b>					<b>12 300,00</b>	<b>11 500,00</b>	<b>26 245,89</b>	<b>12 300,00</b>	<b>11 500,00</b>	<b>26 441,71</b>
<b>SA01</b>	<b>Saldo (01) Haushaltsrücklagen (230 - 240)</b>					<b>0,00</b>	<b>0,00</b>	<b>0,00</b>	<b>0,00</b>	<b>0,00</b>	<b>0,00</b>
<b>SA00</b>	<b>Saldo (00) Nettoergebnis nach Haushaltsrücklagen (Saldo 0 + Saldo 01)</b>					<b>12 300,00</b>	<b>11 500,00</b>	<b>26 245,89</b>			
<b>Investive Gebarung</b>											
<b>SU 33</b>	<b>Summe Einzahlungen investive Gebarung</b>								<b>0,00</b>	<b>0,00</b>	<b>0,00</b>
<b>SU 34</b>	<b>Summe Auszahlungen investive Gebarung</b>								<b>0,00</b>	<b>0,00</b>	<b>0,00</b>
<b>SA2</b>	<b>Saldo (2) Geldfluss aus der Investiven Gebarung (33 - 34)</b>								<b>0,00</b>	<b>0,00</b>	<b>0,00</b>
<b>SA3</b>	<b>Saldo (3) Nettofinanzierungssaldo (Saldo 1 + Saldo 2)</b>								<b>12 300,00</b>	<b>11 500,00</b>	<b>26 441,71</b>
<b>Finanzierungstätigkeit</b>											
<b>SU 35</b>	<b>Summe Einzahlungen aus der Finanzierungstätigkeit</b>								<b>0,00</b>	<b>0,00</b>	<b>0,00</b>
<b>SU 36</b>	<b>Summe Auszahlungen aus der Finanzierungstätigkeit</b>								<b>0,00</b>	<b>0,00</b>	<b>0,00</b>
<b>SA4</b>	<b>Saldo (4) Geldfluss aus der Finanzierungstätigkeit (35 - 36)</b>								<b>0,00</b>	<b>0,00</b>	<b>0,00</b>
<b>SA5</b>	<b>Saldo (5) Geldfluss aus der voranschlagswirksamen Gebarung (Saldo 3 + Saldo 4)</b>								<b>12 300,00</b>	<b>11 500,00</b>	<b>26 441,71</b>
<b>853004</b>	<b>Wohngebäude F. L. Jahngasse 4</b>										
<b>Operative Gebarung</b>											
2/853004+811000	Mieten	2115	3115	14	22	30 000,00	24 000,00	27 307,50	30 000,00	24 000,00	27 307,50
2/853004+811100	Betriebskostensätze	2115	3115	14	22	13 000,00	11 000,00	12 151,28	13 000,00	11 000,00	12 151,28
<b>SU 21 / 31</b>	<b>Summe Erträge / Einzahlungen operative Gebarung</b>					<b>43 000,00</b>	<b>35 000,00</b>	<b>39 458,78</b>	<b>43 000,00</b>	<b>35 000,00</b>	<b>39 458,78</b>
1/853004-400000	Geringwertige Wirtschaftsgüter	2221	3221	23	22	500,00	100,00	70,45	500,00	100,00	70,45
1/853004-459000	Sonstige Verbrauchsgüter	2221	3221	23	22	100,00	0,00	92,69	100,00	0,00	92,69
1/853004-600000	Strom	2222	3222	24	22	1 500,00	1 500,00	1 226,77	1 500,00	1 500,00	1 226,77
1/853004-614000	Instandhaltung Gebäude	2224	3224	24	22	7 500,00	7 500,00	4 662,81	7 500,00	7 500,00	1 540,10
1/853004-670000	Versicherungen	2222	3222	24	22	2 300,00	2 200,00	84,34	2 300,00	2 200,00	84,34
1/853004-680000	Planmäßige Abschreibung	2226				7 000,00	0,00	0,00	0,00	0,00	0,00
1/853004-700100	Sonstige Betriebskosten	2223	3223	24	22	500,00	500,00	555,01	500,00	500,00	395,17
1/853004-710000	Öffentliche Abgaben gem. FAG	2225	3225	24	22	400,00	400,00	0,00	400,00	400,00	0,00
1/853004-711000	Gebühren für die Benützung von Gemeindeeinrichtungen gem. FAG	2225	3225	24	22	4 000,00	4 000,00	0,00	4 000,00	4 000,00	0,00
1/853004-728000	Entgelte für sonstige Leistungen	2225	3225	24	22	1 000,00	1 000,00	350,00	1 000,00	1 000,00	350,00
1/853004-728800	Bauhofleistungen	2225	3225	24	22	3 000,00	2 500,00	2 968,50	3 000,00	2 500,00	2 968,50
<b>SU 22 / 32</b>	<b>Summe Aufwendungen / Auszahlungen operative Gebarung</b>					<b>27 800,00</b>	<b>19 700,00</b>	<b>10 010,57</b>	<b>20 800,00</b>	<b>19 700,00</b>	<b>6 728,02</b>
<b>SA 0 / SA 1</b>	<b>(0) Nettoergebnis (21 - 22) / (1) Geldfluss operative Gebarung (31 - 32)</b>					<b>15 200,00</b>	<b>15 300,00</b>	<b>29 448,21</b>	<b>22 200,00</b>	<b>15 300,00</b>	<b>32 730,76</b>
<b>SA01</b>	<b>Saldo (01) Haushaltsrücklagen (230 - 240)</b>					<b>0,00</b>	<b>0,00</b>	<b>0,00</b>	<b>0,00</b>	<b>0,00</b>	<b>0,00</b>
<b>SA00</b>	<b>Saldo (00) Nettoergebnis nach Haushaltsrücklagen (Saldo 0 + Saldo 01)</b>					<b>15 200,00</b>	<b>15 300,00</b>	<b>29 448,21</b>			

		MVAG		VC QU	AOB	Ergebnisvoranschlag			Finanzierungsvoranschlag		
		EH	FH			VA 2025	VA 2024	RA 2023	VA 2025	VA 2024	RA 2023
<b>Investive Gebarung</b>											
SU 33	Summe Einzahlungen investive Gebarung								0,00	0,00	0,00
SU 34	Summe Auszahlungen investive Gebarung								0,00	0,00	0,00
SA2	Saldo (2) Geldfluss aus der Investiven Gebarung (33 – 34)								0,00	0,00	0,00
SA3	Saldo (3) Nettofinanzierungssaldo (Saldo 1 + Saldo 2)								22 200,00	15 300,00	32 730,76
<b>Finanzierungstätigkeit</b>											
SU 35	Summe Einzahlungen aus der Finanzierungstätigkeit								0,00	0,00	0,00
SU 36	Summe Auszahlungen aus der Finanzierungstätigkeit								0,00	0,00	0,00
SA4	Saldo (4) Geldfluss aus der Finanzierungstätigkeit (35 – 36)								0,00	0,00	0,00
SA5	Saldo (5) Geldfluss aus der voranschlagswirksamen Gebarung (Saldo 3 + Saldo 4)								22 200,00	15 300,00	32 730,76
<b>853005 Wohngebäude Preyslergasse 5</b>											
<b>Operative Gebarung</b>											
2/853005+811000	Mieten	2115	3115	14	22	20 000,00	20 000,00	19 467,44	20 000,00	20 000,00	19 467,44
2/853005+811100	Betriebskostensätze	2115	3115	14	22	10 000,00	10 000,00	10 631,58	10 000,00	10 000,00	10 631,58
<b>SU 21 / 31</b>	<b>Summe Erträge / Einzahlungen operative Gebarung</b>					<b>30 000,00</b>	<b>30 000,00</b>	<b>30 099,02</b>	<b>30 000,00</b>	<b>30 000,00</b>	<b>30 099,02</b>
1/853005-400000	Geringwertige Wirtschaftsgüter	2221	3221	23	22	100,00	100,00	234,69	100,00	100,00	234,69
1/853005-600000	Strom	2222	3222	24	22	1 000,00	800,00	4 524,30	1 000,00	800,00	4 524,30
1/853005-600300	Wärmelieferung	2222	3222	24	22	3 500,00	3 500,00	0,00	3 500,00	3 500,00	0,00
1/853005-614000	Instandhaltung Gebäude	2224	3224	24	22	3 500,00	3 500,00	2 735,21	3 500,00	3 500,00	2 735,21
1/853005-670000	Versicherungen	2222	3222	24	22	2 000,00	1 900,00	0,00	2 000,00	1 900,00	0,00
1/853005-700100	Sonstige Betriebskosten	2223	3223	24	22	500,00	500,00	407,74	500,00	500,00	222,82
1/853005-710000	Öffentliche Abgaben gem. FAG	2225	3225	24	22	300,00	300,00	0,00	300,00	300,00	0,00
1/853005-711000	Gebühren für die Benützung von Gemeindeeinrichtungen gem. FAG	2225	3225	24	22	5 500,00	9 000,00	0,00	5 500,00	9 000,00	0,00
1/853005-728000	Entgelte für sonstige Leistungen	2225	3225	24	22	0,00	0,00	30,00	0,00	0,00	30,00
1/853005-728800	Bauhofleistungen	2225	3225	24	22	2 000,00	3 500,00	543,75	2 000,00	3 500,00	543,75
<b>SU 22 / 32</b>	<b>Summe Aufwendungen / Auszahlungen operative Gebarung</b>					<b>18 400,00</b>	<b>23 100,00</b>	<b>8 475,69</b>	<b>18 400,00</b>	<b>23 100,00</b>	<b>8 290,77</b>
<b>SA 0 / SA 1</b>	<b>(0) Nettoergebnis (21 - 22) / (1) Geldfluss operative Gebarung (31 – 32)</b>					<b>11 600,00</b>	<b>6 900,00</b>	<b>21 623,33</b>	<b>11 600,00</b>	<b>6 900,00</b>	<b>21 808,25</b>
SA01	Saldo (01) Haushaltsrücklagen (230 - 240)					0,00	0,00	0,00	0,00	0,00	0,00
SA00	Saldo (00) Nettoergebnis nach Haushaltsrücklagen (Saldo 0 + Saldo 01)					11 600,00	6 900,00	21 623,33	11 600,00	6 900,00	21 808,25
<b>Investive Gebarung</b>											
SU 33	Summe Einzahlungen investive Gebarung								0,00	0,00	0,00
SU 34	Summe Auszahlungen investive Gebarung								0,00	0,00	0,00
SA2	Saldo (2) Geldfluss aus der Investiven Gebarung (33 – 34)								0,00	0,00	0,00
SA3	Saldo (3) Nettofinanzierungssaldo (Saldo 1 + Saldo 2)								11 600,00	6 900,00	21 808,25
<b>Finanzierungstätigkeit</b>											
SU 35	Summe Einzahlungen aus der Finanzierungstätigkeit								0,00	0,00	0,00

		MVAG		VC QU	AOB	Ergebnisvoranschlag			Finanzierungsvoranschlag		
		EH	FH			VA 2025	VA 2024	RA 2023	VA 2025	VA 2024	RA 2023
<b>SU 36</b>	<b>Summe Auszahlungen aus der Finanzierungstätigkeit</b>								<b>0,00</b>	<b>0,00</b>	<b>0,00</b>
<b>SA4</b>	<b>Saldo (4) Geldfluss aus der Finanzierungstätigkeit (35 – 36)</b>								<b>0,00</b>	<b>0,00</b>	<b>0,00</b>
<b>SA5</b>	<b>Saldo (5) Geldfluss aus der voranschlagswirksamen Gebarung (Saldo 3 + Saldo 4)</b>								<b>11 600,00</b>	<b>6 900,00</b>	<b>21 808,25</b>
<b>853006</b>	<b>Wohngebäude Hoher Markt 26/Unterer Stadtplatz 22</b>										
<b>Operative Gebarung</b>											
2/853006+811000	Mieten	2115	3115	14	22	45 000,00	45 000,00	33 588,85	45 000,00	45 000,00	33 588,85
2/853006+811100	Betriebskostensätze	2115	3115	14	22	25 000,00	17 000,00	24 846,88	25 000,00	17 000,00	24 846,88
<b>SU 21 / 31</b>	<b>Summe Erträge / Einzahlungen operative Gebarung</b>					<b>70 000,00</b>	<b>62 000,00</b>	<b>58 435,73</b>	<b>70 000,00</b>	<b>62 000,00</b>	<b>58 435,73</b>
1/853006-400000	Geringwertige Wirtschaftsgüter	2221	3221	23	22	100,00	100,00	65,16	100,00	100,00	65,16
1/853006-600000	Strom	2222	3222	24	22	3 500,00	5 500,00	1 619,43	3 500,00	5 500,00	1 619,43
1/853006-600100	Gasbezug	2222	3222	24	22	0,00	9 000,00	10 710,83	0,00	9 000,00	10 710,83
1/853006-600300	Wärmelieferung	2222	3222	24	22	9 000,00	0,00	0,00	9 000,00	0,00	0,00
1/853006-614000	Instandhaltung Gebäude	2224	3224	24	22	5 000,00	8 000,00	1 023,12	5 000,00	8 000,00	1 023,12
1/853006-670000	Versicherungen	2222	3222	24	22	2 800,00	2 700,00	148,11	2 800,00	2 700,00	148,11
1/853006-680000	Planmäßige Abschreibung	2226				43 200,00	0,00	0,00	0,00	0,00	0,00
1/853006-700100	Sonstige Betriebskosten	2223	3223	24	22	500,00	500,00	74,24	500,00	500,00	0,00
1/853006-710000	Öffentliche Abgaben gem. FAG	2225	3225	24	22	300,00	300,00	0,00	300,00	300,00	0,00
1/853006-711000	Gebühren für die Benützung von Gemeindeeinrichtungen gem. FAG	2225	3225	24	22	5 000,00	7 000,00	0,00	5 000,00	7 000,00	0,00
1/853006-728000	Entgelte für sonstige Leistungen	2225	3225	24	22	100,00	100,00	30,00	100,00	100,00	30,00
1/853006-728800	Bauhofleistungen	2225	3225	24	22	2 000,00	2 500,00	1 162,50	2 000,00	2 500,00	1 162,50
<b>SU 22 / 32</b>	<b>Summe Aufwendungen / Auszahlungen operative Gebarung</b>					<b>71 500,00</b>	<b>35 700,00</b>	<b>14 833,39</b>	<b>28 300,00</b>	<b>35 700,00</b>	<b>14 759,15</b>
<b>SA 0 / SA 1</b>	<b>(0) Nettoergebnis (21 - 22) / (1) Geldfluss operative Gebarung (31 – 32)</b>					<b>-1 500,00</b>	<b>26 300,00</b>	<b>43 602,34</b>	<b>41 700,00</b>	<b>26 300,00</b>	<b>43 676,58</b>
<b>SA01</b>	<b>Saldo (01) Haushaltsrücklagen (230 - 240)</b>					<b>0,00</b>	<b>0,00</b>	<b>0,00</b>	<b>0,00</b>	<b>0,00</b>	<b>0,00</b>
<b>SA00</b>	<b>Saldo (00) Nettoergebnis nach Haushaltsrücklagen (Saldo 0 + Saldo 01)</b>					<b>-1 500,00</b>	<b>26 300,00</b>	<b>43 602,34</b>	<b>0,00</b>	<b>0,00</b>	<b>0,00</b>
<b>Investive Gebarung</b>											
<b>SU 33</b>	<b>Summe Einzahlungen investive Gebarung</b>								<b>0,00</b>	<b>0,00</b>	<b>0,00</b>
<b>SU 34</b>	<b>Summe Auszahlungen investive Gebarung</b>								<b>0,00</b>	<b>0,00</b>	<b>0,00</b>
<b>SA2</b>	<b>Saldo (2) Geldfluss aus der Investiven Gebarung (33 – 34)</b>								<b>0,00</b>	<b>0,00</b>	<b>0,00</b>
<b>SA3</b>	<b>Saldo (3) Nettofinanzierungssaldo (Saldo 1 + Saldo 2)</b>								<b>41 700,00</b>	<b>26 300,00</b>	<b>43 676,58</b>
<b>Finanzierungstätigkeit</b>											
<b>SU 35</b>	<b>Summe Einzahlungen aus der Finanzierungstätigkeit</b>								<b>0,00</b>	<b>0,00</b>	<b>0,00</b>
<b>SU 36</b>	<b>Summe Auszahlungen aus der Finanzierungstätigkeit</b>								<b>0,00</b>	<b>0,00</b>	<b>0,00</b>
<b>SA4</b>	<b>Saldo (4) Geldfluss aus der Finanzierungstätigkeit (35 – 36)</b>								<b>0,00</b>	<b>0,00</b>	<b>0,00</b>
<b>SA5</b>	<b>Saldo (5) Geldfluss aus der voranschlagswirksamen Gebarung (Saldo 3 + Saldo 4)</b>								<b>41 700,00</b>	<b>26 300,00</b>	<b>43 676,58</b>

		MVAG		VC QU	AOB	Ergebnisvoranschlag			Finanzierungsvoranschlag			
		EH	FH			VA 2025	VA 2024	RA 2023	VA 2025	VA 2024	RA 2023	
<b>853007</b>	<b>Wohngebäude Hoher Markt 12</b>											
<b>Operative Gebarung</b>												
2/853007+811000	Mieten	2115	3115	14	22	13 000,00	12 000,00	12 199,15	13 000,00	12 000,00	12 199,15	
2/853007+811100	Betriebskostensätze	2115	3115	14	22	3 700,00	5 000,00	2 883,06	3 700,00	5 000,00	2 883,06	
<b>SU 21 / 31</b>	<b>Summe Erträge / Einzahlungen operative Gebarung</b>					<b>16 700,00</b>	<b>17 000,00</b>	<b>15 082,21</b>	<b>16 700,00</b>	<b>17 000,00</b>	<b>15 082,21</b>	
1/853007-400000	Geringwertige Wirtschaftsgüter	2221	3221	23	22	100,00	100,00	0,00	100,00	100,00	0,00	
1/853007-600000	Strom	2222	3222	24	22	500,00	500,00	120,34	500,00	500,00	120,34	
1/853007-614000	Instandhaltung Gebäude	2224	3224	24	22	1 500,00	1 500,00	0,00	1 500,00	1 500,00	0,00	
1/853007-670000	Versicherungen	2222	3222	24	22	700,00	700,00	0,00	700,00	700,00	0,00	
1/853007-700100	Sonstige Betriebskosten	2223	3223	24	22	100,00	100,00	0,00	100,00	100,00	0,00	
1/853007-710000	Öffentliche Abgaben gem. FAG	2225	3225	24	22	100,00	100,00	0,00	100,00	100,00	0,00	
1/853007-711000	Gebühren für die Benützung von Gemeindeeinrichtungen gem. FAG	2225	3225	24	22	1 500,00	2 500,00	0,00	1 500,00	2 500,00	0,00	
1/853007-728000	Entgelte für sonstige Leistungen	2225	3225	24	22	0,00	0,00	55,83	0,00	0,00	55,83	
1/853007-728800	Bauhofleistungen	2225	3225	24	22	1 000,00	1 000,00	0,00	1 000,00	1 000,00	0,00	
<b>SU 22 / 32</b>	<b>Summe Aufwendungen / Auszahlungen operative Gebarung</b>					<b>5 500,00</b>	<b>6 500,00</b>	<b>176,17</b>	<b>5 500,00</b>	<b>6 500,00</b>	<b>176,17</b>	
<b>SA 0 / SA 1</b>	<b>(0) Nettoergebnis (21 - 22) / (1) Geldfluss operative Gebarung (31 - 32)</b>					<b>11 200,00</b>	<b>10 500,00</b>	<b>14 906,04</b>	<b>11 200,00</b>	<b>10 500,00</b>	<b>14 906,04</b>	
<b>SA01</b>	<b>Saldo (01) Haushaltsrücklagen (230 - 240)</b>					<b>0,00</b>	<b>0,00</b>	<b>0,00</b>	<b>0,00</b>	<b>0,00</b>	<b>0,00</b>	
<b>SA00</b>	<b>Saldo (00) Nettoergebnis nach Haushaltsrücklagen (Saldo 0 + Saldo 01)</b>					<b>11 200,00</b>	<b>10 500,00</b>	<b>14 906,04</b>				
<b>Investive Gebarung</b>												
<b>SU 33</b>	<b>Summe Einzahlungen investive Gebarung</b>								<b>0,00</b>	<b>0,00</b>	<b>0,00</b>	
<b>SU 34</b>	<b>Summe Auszahlungen investive Gebarung</b>								<b>0,00</b>	<b>0,00</b>	<b>0,00</b>	
<b>SA2</b>	<b>Saldo (2) Geldfluss aus der Investiven Gebarung (33 - 34)</b>								<b>0,00</b>	<b>0,00</b>	<b>0,00</b>	
<b>SA3</b>	<b>Saldo (3) Nettofinanzierungssaldo (Saldo 1 + Saldo 2)</b>								<b>11 200,00</b>	<b>10 500,00</b>	<b>14 906,04</b>	
<b>Finanzierungstätigkeit</b>												
<b>SU 35</b>	<b>Summe Einzahlungen aus der Finanzierungstätigkeit</b>								<b>0,00</b>	<b>0,00</b>	<b>0,00</b>	
<b>SU 36</b>	<b>Summe Auszahlungen aus der Finanzierungstätigkeit</b>								<b>0,00</b>	<b>0,00</b>	<b>0,00</b>	
<b>SA4</b>	<b>Saldo (4) Geldfluss aus der Finanzierungstätigkeit (35 - 36)</b>								<b>0,00</b>	<b>0,00</b>	<b>0,00</b>	
<b>SA5</b>	<b>Saldo (5) Geldfluss aus der voranschlagswirksamen Gebarung (Saldo 3 + Saldo 4)</b>								<b>11 200,00</b>	<b>10 500,00</b>	<b>14 906,04</b>	
<b>853008</b>	<b>Wohngebäude Zelinkagasse 8</b>											
<b>Operative Gebarung</b>												
2/853008+811000	Mieten	2115	3115	14	22	14 000,00	11 000,00	13 444,95	14 000,00	11 000,00	13 444,95	
2/853008+811100	Betriebskostensätze	2115	3115	14	22	7 500,00	6 000,00	6 078,84	7 500,00	6 000,00	6 078,84	
<b>SU 21 / 31</b>	<b>Summe Erträge / Einzahlungen operative Gebarung</b>					<b>21 500,00</b>	<b>17 000,00</b>	<b>19 523,79</b>	<b>21 500,00</b>	<b>17 000,00</b>	<b>19 523,79</b>	
1/853008-400000	Geringwertige Wirtschaftsgüter	2221	3221	23	22	100,00	100,00	0,00	100,00	100,00	0,00	
1/853008-614000	Instandhaltung Gebäude	2224	3224	24	22	1 500,00	1 500,00	0,00	1 500,00	1 500,00	0,00	
1/853008-670000	Versicherungen	2222	3222	24	22	0,00	300,00	0,00	0,00	300,00	0,00	

		MVAG		VC QU	AOB	Ergebnisvoranschlag			Finanzierungsvoranschlag		
		EH	FH			VA 2025	VA 2024	RA 2023	VA 2025	VA 2024	RA 2023
1/853008-700000	Mieten an Wohnungsgenossenschaften	2223	3223	24	22	13 000,00	13 000,00	780,06	13 000,00	13 000,00	780,06
1/853008-700100	Sonstige Betriebskosten	2223	3223	24	22	300,00	300,00	67,58	300,00	300,00	0,00
1/853008-710000	Öffentliche Abgaben gem. FAG	2225	3225	24	22	0,00	100,00	0,00	0,00	100,00	0,00
1/853008-728800	Bauhofleistungen	2225	3225	24	22	1 000,00	1 000,00	0,00	1 000,00	1 000,00	0,00
<b>SU 22 / 32</b>	<b>Summe Aufwendungen / Auszahlungen operative Gebarung</b>					<b>15 900,00</b>	<b>16 300,00</b>	<b>847,64</b>	<b>15 900,00</b>	<b>16 300,00</b>	<b>780,06</b>
<b>SA 0 / SA 1</b>	<b>(0) Nettoergebnis (21 - 22) / (1) Geldfluss operative Gebarung (31 - 32)</b>					<b>5 600,00</b>	<b>700,00</b>	<b>18 676,15</b>	<b>5 600,00</b>	<b>700,00</b>	<b>18 743,73</b>
<b>SA01</b>	<b>Saldo (01) Haushaltsrücklagen (230 - 240)</b>					<b>0,00</b>	<b>0,00</b>	<b>0,00</b>	<b>0,00</b>	<b>0,00</b>	<b>0,00</b>
<b>SA00</b>	<b>Saldo (00) Nettoergebnis nach Haushaltsrücklagen (Saldo 0 + Saldo 01)</b>					<b>5 600,00</b>	<b>700,00</b>	<b>18 676,15</b>			
<b>Investive Gebarung</b>											
<b>SU 33</b>	<b>Summe Einzahlungen investive Gebarung</b>								<b>0,00</b>	<b>0,00</b>	<b>0,00</b>
<b>SU 34</b>	<b>Summe Auszahlungen investive Gebarung</b>								<b>0,00</b>	<b>0,00</b>	<b>0,00</b>
<b>SA2</b>	<b>Saldo (2) Geldfluss aus der Investiven Gebarung (33 - 34)</b>								<b>0,00</b>	<b>0,00</b>	<b>0,00</b>
<b>SA3</b>	<b>Saldo (3) Nettofinanzierungssaldo (Saldo 1 + Saldo 2)</b>								<b>5 600,00</b>	<b>700,00</b>	<b>18 743,73</b>
<b>Finanzierungstätigkeit</b>											
<b>SU 35</b>	<b>Summe Einzahlungen aus der Finanzierungstätigkeit</b>								<b>0,00</b>	<b>0,00</b>	<b>0,00</b>
<b>SU 36</b>	<b>Summe Auszahlungen aus der Finanzierungstätigkeit</b>								<b>0,00</b>	<b>0,00</b>	<b>0,00</b>
<b>SA4</b>	<b>Saldo (4) Geldfluss aus der Finanzierungstätigkeit (35 - 36)</b>								<b>0,00</b>	<b>0,00</b>	<b>0,00</b>
<b>SA5</b>	<b>Saldo (5) Geldfluss aus der voranschlagswirksamen Gebarung (Saldo 3 + Saldo 4)</b>								<b>5 600,00</b>	<b>700,00</b>	<b>18 743,73</b>
<b>853010</b>	<b>Wohngebäude Plenkerstraße 10</b>										
<b>Operative Gebarung</b>											
<b>SU 21 / 31</b>	<b>Summe Erträge / Einzahlungen operative Gebarung</b>					<b>0,00</b>	<b>0,00</b>	<b>0,00</b>	<b>0,00</b>	<b>0,00</b>	<b>0,00</b>
1/853010-600000	Strom	2222	3222	24	22	500,00	0,00	0,00	500,00	0,00	0,00
1/853010-600300	Wärmelieferung	2222	3222	24	22	1 000,00	0,00	0,00	1 000,00	0,00	0,00
1/853010-614000	Instandhaltung von Gebäuden und Bauten	2224	3224	24	22	1 500,00	0,00	0,00	1 500,00	0,00	0,00
1/853010-670000	Versicherungen	2222	3222	24	22	500,00	0,00	0,00	500,00	0,00	0,00
1/853010-680000	Planmäßige Abschreibung	2226				12 200,00	0,00	0,00	0,00	0,00	0,00
1/853010-728800	Bauhofleistungen	2225	3225		22	5 000,00	0,00	0,00	5 000,00	0,00	0,00
<b>SU 22 / 32</b>	<b>Summe Aufwendungen / Auszahlungen operative Gebarung</b>					<b>20 700,00</b>	<b>0,00</b>	<b>0,00</b>	<b>8 500,00</b>	<b>0,00</b>	<b>0,00</b>
<b>SA 0 / SA 1</b>	<b>(0) Nettoergebnis (21 - 22) / (1) Geldfluss operative Gebarung (31 - 32)</b>					<b>-20 700,00</b>	<b>0,00</b>	<b>0,00</b>	<b>-8 500,00</b>	<b>0,00</b>	<b>0,00</b>
<b>SA01</b>	<b>Saldo (01) Haushaltsrücklagen (230 - 240)</b>					<b>0,00</b>	<b>0,00</b>	<b>0,00</b>	<b>0,00</b>	<b>0,00</b>	<b>0,00</b>
<b>SA00</b>	<b>Saldo (00) Nettoergebnis nach Haushaltsrücklagen (Saldo 0 + Saldo 01)</b>					<b>-20 700,00</b>	<b>0,00</b>	<b>0,00</b>			
<b>Investive Gebarung</b>											
<b>SU 33</b>	<b>Summe Einzahlungen investive Gebarung</b>								<b>0,00</b>	<b>0,00</b>	<b>0,00</b>
<b>SU 34</b>	<b>Summe Auszahlungen investive Gebarung</b>								<b>0,00</b>	<b>0,00</b>	<b>0,00</b>
<b>SA2</b>	<b>Saldo (2) Geldfluss aus der Investiven Gebarung (33 - 34)</b>								<b>0,00</b>	<b>0,00</b>	<b>0,00</b>
<b>SA3</b>	<b>Saldo (3) Nettofinanzierungssaldo (Saldo 1 + Saldo 2)</b>								<b>-8 500,00</b>	<b>0,00</b>	<b>0,00</b>

		MVAG		VC QU	AOB	Ergebnisvoranschlag			Finanzierungsvoranschlag		
		EH	FH			VA 2025	VA 2024	RA 2023	VA 2025	VA 2024	RA 2023
<b>Finanzierungstätigkeit</b>											
<b>SU 35</b>	<b>Summe Einzahlungen aus der Finanzierungstätigkeit</b>								<b>0,00</b>	<b>0,00</b>	<b>0,00</b>
<b>SU 36</b>	<b>Summe Auszahlungen aus der Finanzierungstätigkeit</b>								<b>0,00</b>	<b>0,00</b>	<b>0,00</b>
<b>SA4</b>	<b>Saldo (4) Geldfluss aus der Finanzierungstätigkeit (35 – 36)</b>								<b>0,00</b>	<b>0,00</b>	<b>0,00</b>
<b>SA5</b>	<b>Saldo (5) Geldfluss aus der voranschlagswirksamen Gebarung (Saldo 3 + Saldo 4)</b>								<b>-8 500,00</b>	<b>0,00</b>	<b>0,00</b>
<b>853200 Schloss Rothschild</b>											
<b>Operative Gebarung</b>											
2/853200+808000	Verkaufserlöse Shop	2116	3116	16	1	16 000,00	15 000,00	13 421,86	16 000,00	15 000,00	13 674,44
2/853200+811000	Mieten Schloss	2115	3115	14	1	60 000,00	55 000,00	60 093,98	60 000,00	55 000,00	59 260,35
2/853200+811100	Betriebskostensätze Schloss	2115	3115	14	1	10 000,00	10 000,00	14 066,88	10 000,00	10 000,00	13 858,48
2/853200+811200	Mieten Stöcklgebäude	2115	3115	14	22	33 000,00	28 000,00	24 000,00	33 000,00	28 000,00	21 344,47
2/853200+811300	Betriebskostensätze Stöcklgebäude	2115	3115	14	22	4 000,00	4 000,00	816,00	4 000,00	4 000,00	133,89
2/853200+813000	Erträge aus der Auflösung von Investitionszuschüssen (Kapitaltransfers)	2127				123 900,00	123 800,00	123 812,32	0,00	0,00	0,00
2/853200+817000	Erträge aus der Auflösung von sonstigen Rückstellungen	2117				0,00	0,00	2 041,76	0,00	0,00	0,00
2/853200+829000	Veranstaltungen - sonstige Einnahmen	2116	3116	18	1	20 000,00	18 000,00	20 686,32	20 000,00	18 000,00	20 580,06
2/853200+860000	Beitrag Bund (KIP 2023 §2)	2121	3121	33	22	14 000,00	14 000,00	0,00	14 000,00	14 000,00	0,00
<b>SU 21 / 31</b>	<b>Summe Erträge / Einzahlungen operative Gebarung</b>					<b>280 900,00</b>	<b>267 800,00</b>	<b>258 939,12</b>	<b>157 000,00</b>	<b>144 000,00</b>	<b>128 851,69</b>
1/853200-400000	Geringwertige Wirtschaftsgüter	2221	3221	23	1	9 000,00	10 000,00	6 978,93	9 000,00	10 000,00	6 978,93
1/853200-400200	Dienstbekleidung	2221	3221	23	1	600,00	600,00	643,67	600,00	600,00	643,67
1/853200-413000	Einkauf Handelswaren	2221	3221	23	1	25 000,00	25 000,00	22 608,20	25 000,00	25 000,00	22 847,98
1/853200-454000	Reinigungsmittel	2221	3221	23	22	1 800,00	1 600,00	2 069,40	1 800,00	1 600,00	2 069,40
1/853200-456000	Büromittel	2221	3221	23	1	500,00	600,00	495,74	500,00	600,00	495,74
1/853200-457000	Druckwerke	2221	3221	23	1	1 000,00	1 000,00	0,00	1 000,00	1 000,00	0,00
1/853200-459000	Sonstige Verbrauchsgüter	2221	3221	23	22	800,00	800,00	375,78	800,00	800,00	375,78
1/853200-510000	Geldbezüge Vb	2211	3211	20	3	206 000,00	197 400,00	185 203,30	206 000,00	197 400,00	185 203,30
1/853200-523000	Fallweise Bedienstete	2211	3211	20	3	2 500,00	2 500,00	1 965,36	2 500,00	2 500,00	1 965,36
1/853200-565000	Mehrleistungsvergütungen	2211	3211	20	3	4 000,00	4 000,00	1 688,67	4 000,00	4 000,00	1 688,67
1/853200-569000	Sonstige Nebengebühren	2211	3211	20	3	1 400,00	1 000,00	1 040,11	1 400,00	1 000,00	1 040,11
1/853200-580000	DGB zum Ausgleichsfonds für Familienbeihilfen	2212	3212	20	3	8 000,00	7 600,00	7 014,46	8 000,00	7 600,00	7 014,46
1/853200-582000	Dienstgeberbeiträge zur sozialen Sicherheit	2212	3212	20	3	42 600,00	41 800,00	37 734,87	42 600,00	41 800,00	37 734,87
1/853200-582100	Betriebliche Mitarbeitervorsorge	2212	3212	20	3	3 200,00	3 000,00	2 702,13	3 200,00	3 000,00	2 702,13
1/853200-588000	Kommunalsteuer	2212	3212	20	3	6 500,00	6 200,00	5 688,12	6 500,00	6 200,00	5 688,12
1/853200-592000	Dotierung von Rückstellungen für Jubiläumszuwendungen	2214				2 000,00	1 600,00	1 839,47	0,00	0,00	0,00
1/853200-600000	Strom	2222	3222	24	22	25 000,00	30 000,00	32 960,45	25 000,00	30 000,00	32 960,45



		MVAG		VC QU	AOB	Ergebnisvoranschlag			Finanzierungsvoranschlag		
		EH	FH			VA 2025	VA 2024	RA 2023	VA 2025	VA 2024	RA 2023
1/853200-600300	Wärmelieferung	2222	3222	24	22	20 000,00	25 000,00	11 132,43	20 000,00	25 000,00	11 132,43
1/853200-610000	Instandh.Grünanlagen	2224	3224	24	22	600,00	900,00	0,00	600,00	900,00	0,00
1/853200-614000	Instandhaltung Gebäude	2224	3224	24	22	54 000,00	52 000,00	54 467,28	54 000,00	52 000,00	53 073,10
1/853200-618000	Instandhaltung Einrichtung	2224	3224	24	22	1 500,00	1 500,00	264,60	1 500,00	1 500,00	264,60
1/853200-631000	Telekommunikationsdienste	2222	3222	24	5	1 600,00	1 600,00	1 494,20	1 600,00	1 600,00	1 494,20
1/853200-650000	Zinsen Finanzschulden Inland	2241	3241	25	21	42 200,00	47 900,00	32 810,36	42 200,00	47 900,00	32 810,36
1/853200-670000	Versicherungen	2222	3222	24	22	6 000,00	6 000,00	5 655,09	6 000,00	6 000,00	5 655,09
1/853200-680000	Planmäßige Abschreibung	2226				248 000,00	243 400,00	239 128,63	0,00	0,00	0,00
1/853200-700100	Sonstige Betriebskosten	2223	3223	24	22	100,00	100,00	111,40	100,00	100,00	169,38
1/853200-710000	Öffentliche Abgaben gem. FAG	2225	3225	24	22	700,00	700,00	642,46	700,00	700,00	642,46
1/853200-711000	Gebühren für die Benützung von Gemeindeeinrichtungen gem. FAG	2225	3225	24	22	10 600,00	10 600,00	12 520,59	10 600,00	10 600,00	12 520,59
1/853200-724000	Reisegebühren	2225	3225	24	3	500,00	700,00	953,75	500,00	700,00	953,75
1/853200-728000	Entgelte für sonstige Leistungen	2225	3225	24	1	8 000,00	9 000,00	11 085,18	8 000,00	9 000,00	11 085,18
1/853200-728100	Marketing Schloss Rothschild	2225	3225	24	1	28 500,00	24 000,00	33 370,38	28 500,00	24 000,00	32 610,38
1/853200-728800	Bauhofleistungen	2225	3225	24	22	38 000,00	30 000,00	18 045,76	38 000,00	30 000,00	18 045,76
1/853200-729000	Veranstaltungsorganisation	2225	3225	24	1	8 000,00	8 000,00	8 334,14	8 000,00	8 000,00	8 334,14
<b>SU 22 / 32</b>	<b>Summe Aufwendungen / Auszahlungen operative Gebarung</b>					<b>808 200,00</b>	<b>796 100,00</b>	<b>741 024,91</b>	<b>558 200,00</b>	<b>551 100,00</b>	<b>498 200,39</b>
<b>SA 0 / SA 1</b>	<b>(0) Nettoergebnis (21 - 22) / (1) Geldfluss operative Gebarung (31 - 32)</b>					<b>-527 300,00</b>	<b>-528 300,00</b>	<b>-482 085,79</b>	<b>-401 200,00</b>	<b>-407 100,00</b>	<b>-369 348,70</b>
<b>SA01</b>	<b>Saldo (01) Haushaltsrücklagen (230 - 240)</b>					<b>0,00</b>	<b>0,00</b>	<b>0,00</b>	<b>0,00</b>	<b>0,00</b>	<b>0,00</b>
<b>SA00</b>	<b>Saldo (00) Nettoergebnis nach Haushaltsrücklagen (Saldo 0 + Saldo 01)</b>					<b>-527 300,00</b>	<b>-528 300,00</b>	<b>-482 085,79</b>			
<b>Investive Gebarung</b>											
2/853200+300000	Beitrag Bund (KIP 2023 §2)		3331	33	22	0,00	0,00	0,00	800,00	0,00	0,00
<b>SU 33</b>	<b>Summe Einzahlungen investive Gebarung</b>								<b>800,00</b>	<b>0,00</b>	<b>0,00</b>
5/853200-010000	Umbau Rothschildschloss		3413	1 40	22	0,00	0,00	0,00	0,00	150 000,00	0,00
1/853200-042000	Betriebsausstattung		3415	2 41	1	0,00	0,00	0,00	12 000,00	13 000,00	12 575,54
<b>SU 34</b>	<b>Summe Auszahlungen investive Gebarung</b>								<b>12 000,00</b>	<b>163 000,00</b>	<b>12 575,54</b>
<b>SA2</b>	<b>Saldo (2) Geldfluss aus der Investiven Gebarung (33 - 34)</b>								<b>-11 200,00</b>	<b>-163 000,00</b>	<b>-12 575,54</b>
<b>SA3</b>	<b>Saldo (3) Nettofinanzierungssaldo (Saldo 1 + Saldo 2)</b>								<b>-412 400,00</b>	<b>-570 100,00</b>	<b>-381 924,24</b>
<b>Finanzierungstätigkeit</b>											
6/853200+346000	Schuldaufnahme Finanzunternehmungen		3514	1 55	21	0,00	0,00	0,00	0,00	150 000,00	0,00
<b>SU 35</b>	<b>Summe Einzahlungen aus der Finanzierungstätigkeit</b>								<b>0,00</b>	<b>150 000,00</b>	<b>0,00</b>
1/853200-346000	Schuldrückzahlung Finanzunternehmungen		3614	65	21	0,00	0,00	0,00	91 300,00	84 600,00	89 135,18
<b>SU 36</b>	<b>Summe Auszahlungen aus der Finanzierungstätigkeit</b>								<b>91 300,00</b>	<b>84 600,00</b>	<b>89 135,18</b>
<b>SA4</b>	<b>Saldo (4) Geldfluss aus der Finanzierungstätigkeit (35 - 36)</b>								<b>-91 300,00</b>	<b>65 400,00</b>	<b>-89 135,18</b>
<b>SA5</b>	<b>Saldo (5) Geldfluss aus der voranschlagswirksamen Gebarung (Saldo 3 + Saldo 4)</b>								<b>-503 700,00</b>	<b>-504 700,00</b>	<b>-471 059,42</b>

		MVAG		VC QU	AOB	Ergebnisvoranschlag			Finanzierungsvoranschlag			
		EH	FH			VA 2025	VA 2024	RA 2023	VA 2025	VA 2024	RA 2023	
<b>853300</b>	<b>Ärztzentrum Altes Museum</b>											
<b>Operative Gebarung</b>												
2/853300+811000	Mieten	2115	3115	14	22	100 000,00	98 000,00	87 628,44	100 000,00	98 000,00	85 907,01	
2/853300+811100	Betriebskostensätze	2115	3115	14	22	27 000,00	25 000,00	25 763,73	27 000,00	25 000,00	25 666,04	
<b>SU 21 / 31</b>	<b>Summe Erträge / Einzahlungen operative Gebarung</b>					<b>127 000,00</b>	<b>123 000,00</b>	<b>113 392,17</b>	<b>127 000,00</b>	<b>123 000,00</b>	<b>111 573,05</b>	
1/853300-400000	Geringwertige Wirtschaftsgüter	2221	3221	23	22	300,00	300,00	224,63	300,00	300,00	224,63	
1/853300-454000	Reinigungsmittel	2221	3221	23	22	500,00	500,00	0,00	500,00	500,00	0,00	
1/853300-459000	Sonstige Verbrauchsgüter	2221	3221	23	22	100,00	100,00	36,45	100,00	100,00	36,45	
1/853300-510000	Geldbezüge Vb	2211	3211	20	3	4 700,00	4 100,00	5 222,06	4 700,00	4 100,00	5 222,06	
1/853300-523000	Fallweise Bedienstete	2211	3211	20	3	500,00	500,00	0,00	500,00	500,00	0,00	
1/853300-565000	Mehrleistungsvergütungen	2211	3211	20	3	1 000,00	1 000,00	0,00	1 000,00	1 000,00	0,00	
1/853300-580000	DGB zum Ausgleichsfonds für Familienbeihilfen	2212	3212	20	3	300,00	300,00	193,26	300,00	300,00	193,26	
1/853300-582000	Dienstgeberbeiträge zur sozialen Sicherheit	2212	3212	20	3	1 300,00	1 200,00	1 033,63	1 300,00	1 200,00	1 033,63	
1/853300-582100	Betriebliche Mitarbeitervorsorge	2212	3212	20	3	100,00	100,00	74,44	100,00	100,00	74,44	
1/853300-588000	Kommunalsteuer	2212	3212	20	3	200,00	200,00	156,61	200,00	200,00	156,61	
1/853300-592000	Dotierung von Rückstellungen für Jubiläumszuwendungen	2214				100,00	100,00	40,29	0,00	0,00	0,00	
1/853300-600000	Strom	2222	3222	24	22	2 000,00	2 500,00	3 755,73	2 000,00	2 500,00	3 755,73	
1/853300-614000	Instandhaltung Gebäude	2224	3224	24	22	7 000,00	8 000,00	6 089,10	7 000,00	8 000,00	5 954,16	
1/853300-650000	Zinsen Finanzschulden Inland	2241	3241	25	21	20 000,00	26 700,00	21 128,98	20 000,00	26 700,00	21 128,98	
1/853300-670000	Versicherungen	2222	3222	24	22	3 100,00	3 000,00	2 986,81	3 100,00	3 000,00	2 986,81	
1/853300-680000	Planmäßige Abschreibung	2226				24 800,00	24 800,00	24 789,08	0,00	0,00	0,00	
1/853300-700100	Sonstige Betriebskosten	2223	3223	24	5	300,00	300,00	214,98	300,00	300,00	214,98	
1/853300-710000	Öffentliche Abgaben gem. FAG	2225	3225	24	22	1 200,00	1 200,00	1 136,20	1 200,00	1 200,00	1 136,20	
1/853300-711000	Gebühren für die Benützung von Gemeindeeinrichtungen gem. FAG	2225	3225	24	22	8 000,00	8 000,00	7 722,89	8 000,00	8 000,00	7 722,89	
1/853300-728000	Entgelte für sonstige Leistungen	2225	3225	24	22	200,00	200,00	40,26	200,00	200,00	40,26	
1/853300-728800	Bauhofleistungen	2225	3225	24	22	1 500,00	1 500,00	525,00	1 500,00	1 500,00	525,00	
<b>SU 22 / 32</b>	<b>Summe Aufwendungen / Auszahlungen operative Gebarung</b>					<b>77 200,00</b>	<b>84 600,00</b>	<b>75 370,40</b>	<b>52 300,00</b>	<b>59 700,00</b>	<b>50 406,09</b>	
<b>SA 0 / SA 1</b>	<b>(0) Nettoergebnis (21 - 22) / (1) Geldfluss operative Gebarung (31 - 32)</b>					<b>49 800,00</b>	<b>38 400,00</b>	<b>38 021,77</b>	<b>74 700,00</b>	<b>63 300,00</b>	<b>61 166,96</b>	
<b>SA01</b>	<b>Saldo (01) Haushaltsrücklagen (230 - 240)</b>					<b>0,00</b>	<b>0,00</b>	<b>0,00</b>	<b>0,00</b>	<b>0,00</b>	<b>0,00</b>	
<b>SA00</b>	<b>Saldo (00) Nettoergebnis nach Haushaltsrücklagen (Saldo 0 + Saldo 01)</b>					<b>49 800,00</b>	<b>38 400,00</b>	<b>38 021,77</b>				
<b>Investive Gebarung</b>												
<b>SU 33</b>	<b>Summe Einzahlungen investive Gebarung</b>								<b>0,00</b>	<b>0,00</b>	<b>0,00</b>	
<b>SU 34</b>	<b>Summe Auszahlungen investive Gebarung</b>								<b>0,00</b>	<b>0,00</b>	<b>0,00</b>	
<b>SA2</b>	<b>Saldo (2) Geldfluss aus der Investiven Gebarung (33 - 34)</b>								<b>0,00</b>	<b>0,00</b>	<b>0,00</b>	
<b>SA3</b>	<b>Saldo (3) Nettofinanzierungssaldo (Saldo 1 + Saldo 2)</b>								<b>74 700,00</b>	<b>63 300,00</b>	<b>61 166,96</b>	

		MVAG		VC QU	AOB	Ergebnisvoranschlag			Finanzierungsvoranschlag		
		EH	FH			VA 2025	VA 2024	RA 2023	VA 2025	VA 2024	RA 2023
<b>Finanzierungstätigkeit</b>											
<b>SU 35</b>	<b>Summe Einzahlungen aus der Finanzierungstätigkeit</b>								<b>0,00</b>	<b>0,00</b>	<b>0,00</b>
1/853300-346000	Schuldrückzahlung Finanzunternehmungen		3614	65	21	0,00	0,00	0,00	62 000,00	62 000,00	61 972,71
<b>SU 36</b>	<b>Summe Auszahlungen aus der Finanzierungstätigkeit</b>								<b>62 000,00</b>	<b>62 000,00</b>	<b>61 972,71</b>
<b>SA4</b>	<b>Saldo (4) Geldfluss aus der Finanzierungstätigkeit (35 – 36)</b>								<b>-62 000,00</b>	<b>-62 000,00</b>	<b>-61 972,71</b>
<b>SA5</b>	<b>Saldo (5) Geldfluss aus der voranschlagswirksamen Gebarung (Saldo 3 + Saldo 4)</b>								<b>12 700,00</b>	<b>1 300,00</b>	<b>-805,75</b>
<b>853400</b>	<b>FUZO 14</b>										
<b>Operative Gebarung</b>											
<b>SU 21 / 31</b>	<b>Summe Erträge / Einzahlungen operative Gebarung</b>					<b>0,00</b>	<b>0,00</b>	<b>0,00</b>	<b>0,00</b>	<b>0,00</b>	<b>0,00</b>
1/853400-454000	Reinigungsmittel	2221	3221	23	22	0,00	300,00	1,50	0,00	300,00	1,50
1/853400-600000	Strom	2222	3222	24	22	0,00	2 000,00	3 750,67	0,00	2 000,00	3 750,67
1/853400-614000	Instandhaltung Gebäude	2224	3224	24	22	0,00	200,00	0,00	0,00	200,00	0,00
1/853400-631000	Telekommunikationsdienste	2222	3222	24	5	0,00	500,00	537,60	0,00	500,00	537,60
1/853400-670000	Versicherungen	2222	3222	24	22	0,00	300,00	0,00	0,00	300,00	0,00
1/853400-680000	Planmäßige Abschreibung	2226				0,00	800,00	757,31	0,00	0,00	0,00
1/853400-700000	Miete und BK Hoher Markt 14	2223	3223	24	22	0,00	9 000,00	8 258,38	0,00	9 000,00	8 258,38
1/853400-728800	Bauhofleistungen	2225	3225	24	22	0,00	200,00	75,00	0,00	200,00	75,00
1/853400-729000	Sonstige Ausgaben	2225	3225	24	22	0,00	800,00	150,00	0,00	800,00	150,00
<b>SU 22 / 32</b>	<b>Summe Aufwendungen / Auszahlungen operative Gebarung</b>					<b>0,00</b>	<b>14 100,00</b>	<b>13 530,46</b>	<b>0,00</b>	<b>13 300,00</b>	<b>12 773,15</b>
<b>SA 0 / SA 1</b>	<b>(0) Nettoergebnis (21 - 22) / (1) Geldfluss operative Gebarung (31 – 32)</b>					<b>0,00</b>	<b>-14 100,00</b>	<b>-13 530,46</b>	<b>0,00</b>	<b>-13 300,00</b>	<b>-12 773,15</b>
<b>SA01</b>	<b>Saldo (01) Haushaltsrücklagen (230 - 240)</b>					<b>0,00</b>	<b>0,00</b>	<b>0,00</b>	<b>0,00</b>	<b>0,00</b>	<b>0,00</b>
<b>SA00</b>	<b>Saldo (00) Nettoergebnis nach Haushaltsrücklagen (Saldo 0 + Saldo 01)</b>					<b>0,00</b>	<b>-14 100,00</b>	<b>-13 530,46</b>			
<b>Investive Gebarung</b>											
<b>SU 33</b>	<b>Summe Einzahlungen investive Gebarung</b>								<b>0,00</b>	<b>0,00</b>	<b>0,00</b>
<b>SU 34</b>	<b>Summe Auszahlungen investive Gebarung</b>								<b>0,00</b>	<b>0,00</b>	<b>0,00</b>
<b>SA2</b>	<b>Saldo (2) Geldfluss aus der Investiven Gebarung (33 – 34)</b>								<b>0,00</b>	<b>0,00</b>	<b>0,00</b>
<b>SA3</b>	<b>Saldo (3) Nettofinanzierungssaldo (Saldo 1 + Saldo 2)</b>								<b>0,00</b>	<b>-13 300,00</b>	<b>-12 773,15</b>
<b>Finanzierungstätigkeit</b>											
<b>SU 35</b>	<b>Summe Einzahlungen aus der Finanzierungstätigkeit</b>								<b>0,00</b>	<b>0,00</b>	<b>0,00</b>
<b>SU 36</b>	<b>Summe Auszahlungen aus der Finanzierungstätigkeit</b>								<b>0,00</b>	<b>0,00</b>	<b>0,00</b>
<b>SA4</b>	<b>Saldo (4) Geldfluss aus der Finanzierungstätigkeit (35 – 36)</b>								<b>0,00</b>	<b>0,00</b>	<b>0,00</b>
<b>SA5</b>	<b>Saldo (5) Geldfluss aus der voranschlagswirksamen Gebarung (Saldo 3 + Saldo 4)</b>								<b>0,00</b>	<b>-13 300,00</b>	<b>-12 773,15</b>
<b>853500</b>	<b>Technologiezentrum (RIZ)</b>										
<b>Operative Gebarung</b>											
2/853500+811000	Mieteinnahmen LSR	2115	3115	14	22	18 000,00	18 000,00	15 925,92	18 000,00	18 000,00	15 925,92

		MVAG		VC QU	AOB	Ergebnisvoranschlag			Finanzierungsvoranschlag		
		EH	FH			VA 2025	VA 2024	RA 2023	VA 2025	VA 2024	RA 2023
2/853500+811100	Betriebskostensätze LSR	2115	3115	14	22	22 000,00	22 000,00	19 888,08	22 000,00	22 000,00	19 888,08
<b>SU 21 / 31</b>	<b>Summe Erträge / Einzahlungen operative Gebarung</b>					<b>40 000,00</b>	<b>40 000,00</b>	<b>35 814,00</b>	<b>40 000,00</b>	<b>40 000,00</b>	<b>35 814,00</b>
1/853500-700000	Miete RIZ	2223	3223	24	22	35 000,00	32 000,00	31 448,03	35 000,00	32 000,00	31 448,03
1/853500-700100	Sonstige Betriebskosten RIZ	2223	3223	24	22	22 000,00	17 500,00	16 544,22	22 000,00	17 500,00	16 544,22
<b>SU 22 / 32</b>	<b>Summe Aufwendungen / Auszahlungen operative Gebarung</b>					<b>57 000,00</b>	<b>49 500,00</b>	<b>47 992,25</b>	<b>57 000,00</b>	<b>49 500,00</b>	<b>47 992,25</b>
<b>SA 0 / SA 1</b>	<b>(0) Nettoergebnis (21 - 22) / (1) Geldfluss operative Gebarung (31 - 32)</b>					<b>-17 000,00</b>	<b>-9 500,00</b>	<b>-12 178,25</b>	<b>-17 000,00</b>	<b>-9 500,00</b>	<b>-12 178,25</b>
<b>SA01</b>	<b>Saldo (01) Haushaltsrücklagen (230 - 240)</b>					<b>0,00</b>	<b>0,00</b>	<b>0,00</b>	<b>0,00</b>	<b>0,00</b>	<b>0,00</b>
<b>SA00</b>	<b>Saldo (00) Nettoergebnis nach Haushaltsrücklagen (Saldo 0 + Saldo 01)</b>					<b>-17 000,00</b>	<b>-9 500,00</b>	<b>-12 178,25</b>			
<b>Investive Gebarung</b>											
<b>SU 33</b>	<b>Summe Einzahlungen investive Gebarung</b>								<b>0,00</b>	<b>0,00</b>	<b>0,00</b>
<b>SU 34</b>	<b>Summe Auszahlungen investive Gebarung</b>								<b>0,00</b>	<b>0,00</b>	<b>0,00</b>
<b>SA2</b>	<b>Saldo (2) Geldfluss aus der Investiven Gebarung (33 - 34)</b>								<b>0,00</b>	<b>0,00</b>	<b>0,00</b>
<b>SA3</b>	<b>Saldo (3) Nettofinanzierungssaldo (Saldo 1 + Saldo 2)</b>								<b>-17 000,00</b>	<b>-9 500,00</b>	<b>-12 178,25</b>
<b>Finanzierungstätigkeit</b>											
<b>SU 35</b>	<b>Summe Einzahlungen aus der Finanzierungstätigkeit</b>								<b>0,00</b>	<b>0,00</b>	<b>0,00</b>
<b>SU 36</b>	<b>Summe Auszahlungen aus der Finanzierungstätigkeit</b>								<b>0,00</b>	<b>0,00</b>	<b>0,00</b>
<b>SA4</b>	<b>Saldo (4) Geldfluss aus der Finanzierungstätigkeit (35 - 36)</b>								<b>0,00</b>	<b>0,00</b>	<b>0,00</b>
<b>SA5</b>	<b>Saldo (5) Geldfluss aus der voranschlagswirksamen Gebarung (Saldo 3 + Saldo 4)</b>								<b>-17 000,00</b>	<b>-9 500,00</b>	<b>-12 178,25</b>
<b>853600</b>	<b>Eberhardplatz 6</b>										
<b>Operative Gebarung</b>											
<b>SU 21 / 31</b>	<b>Summe Erträge / Einzahlungen operative Gebarung</b>					<b>0,00</b>	<b>0,00</b>	<b>0,00</b>	<b>0,00</b>	<b>0,00</b>	<b>0,00</b>
1/853600-600000	Strom	2222	3222	24	22	3 000,00	4 000,00	0,00	3 000,00	4 000,00	0,00
1/853600-600300	Wärmelieferung	2222	3222	24	22	7 000,00	8 000,00	0,00	7 000,00	8 000,00	0,00
1/853600-614000	Instandhaltung Gebäude	2224	3224	24	22	4 000,00	40 000,00	1 783,50	4 000,00	40 000,00	1 783,50
1/853600-631000	Telekommunikationsdienste	2222	3222	24	5	900,00	900,00	0,00	900,00	900,00	0,00
1/853600-670000	Versicherungen	2222	3222	24	22	1 200,00	1 200,00	0,00	1 200,00	1 200,00	0,00
1/853600-700000	Miete und BK Eberhardplatz 6	2223	3223	24	22	38 000,00	36 600,00	6 101,14	38 000,00	36 600,00	6 101,14
1/853600-728000	Entgelte für sonstige Leistungen	2225	3225	24	22	2 000,00	5 000,00	1 914,00	2 000,00	5 000,00	1 914,00
<b>SU 22 / 32</b>	<b>Summe Aufwendungen / Auszahlungen operative Gebarung</b>					<b>56 100,00</b>	<b>95 700,00</b>	<b>9 798,64</b>	<b>56 100,00</b>	<b>95 700,00</b>	<b>9 798,64</b>
<b>SA 0 / SA 1</b>	<b>(0) Nettoergebnis (21 - 22) / (1) Geldfluss operative Gebarung (31 - 32)</b>					<b>-56 100,00</b>	<b>-95 700,00</b>	<b>-9 798,64</b>	<b>-56 100,00</b>	<b>-95 700,00</b>	<b>-9 798,64</b>
<b>SA01</b>	<b>Saldo (01) Haushaltsrücklagen (230 - 240)</b>					<b>0,00</b>	<b>0,00</b>	<b>0,00</b>	<b>0,00</b>	<b>0,00</b>	<b>0,00</b>
<b>SA00</b>	<b>Saldo (00) Nettoergebnis nach Haushaltsrücklagen (Saldo 0 + Saldo 01)</b>					<b>-56 100,00</b>	<b>-95 700,00</b>	<b>-9 798,64</b>			
<b>Investive Gebarung</b>											
<b>SU 33</b>	<b>Summe Einzahlungen investive Gebarung</b>								<b>0,00</b>	<b>0,00</b>	<b>0,00</b>
<b>SU 34</b>	<b>Summe Auszahlungen investive Gebarung</b>								<b>0,00</b>	<b>0,00</b>	<b>0,00</b>
<b>SA2</b>	<b>Saldo (2) Geldfluss aus der Investiven Gebarung (33 - 34)</b>								<b>0,00</b>	<b>0,00</b>	<b>0,00</b>
<b>SA3</b>	<b>Saldo (3) Nettofinanzierungssaldo (Saldo 1 + Saldo 2)</b>								<b>-56 100,00</b>	<b>-95 700,00</b>	<b>-9 798,64</b>

		MVAG		VC QU	AOB	Ergebnisvoranschlag			Finanzierungsvoranschlag		
		EH	FH			VA 2025	VA 2024	RA 2023	VA 2025	VA 2024	RA 2023
<b>Finanzierungstätigkeit</b>											
<b>SU 35</b>	<b>Summe Einzahlungen aus der Finanzierungstätigkeit</b>								0,00	0,00	0,00
<b>SU 36</b>	<b>Summe Auszahlungen aus der Finanzierungstätigkeit</b>								0,00	0,00	0,00
<b>SA4</b>	<b>Saldo (4) Geldfluss aus der Finanzierungstätigkeit (35 – 36)</b>								0,00	0,00	0,00
<b>SA5</b>	<b>Saldo (5) Geldfluss aus der voranschlagswirksamen Gebarung (Saldo 3 + Saldo 4)</b>								-56 100,00	-95 700,00	-9 798,64
<b>858</b>	<b>Zusammengefasste Betriebe mit marktbestimmter Tätigkeit</b>										
<b>858000</b>	<b>Betriebsareal "Kreilhof" (Bauhof, WSZ, Wasserwerk, Forst)</b>										
<b>Operative Gebarung</b>											
<b>SU 21 / 31</b>	<b>Summe Erträge / Einzahlungen operative Gebarung</b>					0,00	0,00	0,00	0,00	0,00	0,00
1/858000-650000	Zinsen Finanzschulden Inland	2241	3241	25	21	12 500,00	17 000,00	12 292,70	12 500,00	17 000,00	12 292,70
1/858000-710000	Öffentliche Abgaben gem. FAG	2225	3225	24	22	1 600,00	1 600,00	0,00	1 600,00	1 600,00	0,00
<b>SU 22 / 32</b>	<b>Summe Aufwendungen / Auszahlungen operative Gebarung</b>					14 100,00	18 600,00	12 292,70	14 100,00	18 600,00	12 292,70
<b>SA 0 / SA 1</b>	<b>(0) Nettoergebnis (21 - 22) / (1) Geldfluss operative Gebarung (31 – 32)</b>					-14 100,00	-18 600,00	-12 292,70	-14 100,00	-18 600,00	-12 292,70
<b>SA01</b>	<b>Saldo (01) Haushaltsrücklagen (230 - 240)</b>					0,00	0,00	0,00	0,00	0,00	0,00
<b>SA00</b>	<b>Saldo (00) Nettoergebnis nach Haushaltsrücklagen (Saldo 0 + Saldo 01)</b>					-14 100,00	-18 600,00	-12 292,70			
<b>Investive Gebarung</b>											
<b>SU 33</b>	<b>Summe Einzahlungen investive Gebarung</b>								0,00	0,00	0,00
5/858000-061000	Im Bau befindliche Gebäude und Bauten	3413	1 40		23	0,00	0,00	0,00	0,00	0,00	17 045,28
<b>SU 34</b>	<b>Summe Auszahlungen investive Gebarung</b>								0,00	0,00	17 045,28
<b>SA2</b>	<b>Saldo (2) Geldfluss aus der Investiven Gebarung (33 – 34)</b>								0,00	0,00	-17 045,28
<b>SA3</b>	<b>Saldo (3) Nettofinanzierungssaldo (Saldo 1 + Saldo 2)</b>								-14 100,00	-18 600,00	-29 337,98
<b>Finanzierungstätigkeit</b>											
<b>SU 35</b>	<b>Summe Einzahlungen aus der Finanzierungstätigkeit</b>								0,00	0,00	0,00
1/858000-346000	Schuldrückzahlung Finanzunternehmungen	3614	65		21	0,00	0,00	0,00	42 600,00	42 600,00	42 603,28
<b>SU 36</b>	<b>Summe Auszahlungen aus der Finanzierungstätigkeit</b>								42 600,00	42 600,00	42 603,28
<b>SA4</b>	<b>Saldo (4) Geldfluss aus der Finanzierungstätigkeit (35 – 36)</b>								-42 600,00	-42 600,00	-42 603,28
<b>SA5</b>	<b>Saldo (5) Geldfluss aus der voranschlagswirksamen Gebarung (Saldo 3 + Saldo 4)</b>								-56 700,00	-61 200,00	-71 941,26
<b>859</b>	<b>Sonstige Betriebe mit marktbestimmter Tätigkeit</b>										
<b>859300</b>	<b>Breitbandausbau</b>										
<b>Operative Gebarung</b>											
2/859300+891000	Sonstige Wertaufholungen / Bestandsvermehrungen am kurzfristigen und langfristigen Vermögen	2117				0,00	0,00	101 328,29	0,00	0,00	0,00
<b>SU 21 / 31</b>	<b>Summe Erträge / Einzahlungen operative Gebarung</b>					0,00	0,00	101 328,29	0,00	0,00	0,00
1/859300-680000	Planmäßige Abschreibung	2226				0,00	4 600,00	6 269,18	0,00	0,00	0,00

		MVAG		VC QU	AOB	Ergebnisvoranschlag			Finanzierungsvoranschlag		
		EH	FH			VA 2025	VA 2024	RA 2023	VA 2025	VA 2024	RA 2023
1/859300-683000	Verluste aus dem Abgang von Sachanlagen und immateriellen Vermögenswerten	2226				0,00	0,00	53 038,26	0,00	0,00	0,00
1/859300-710000	Öffentliche Abgaben, ohne Gebühren gemäß FAG	2225	3225	24	21	0,00	700,00	675,00	0,00	700,00	675,00
1/859300-728000	Entgelte für sonstige Leistungen	2225	3225	24	23	2 500,00	4 000,00	0,00	2 500,00	4 000,00	0,00
<b>SU 22 / 32</b>	<b>Summe Aufwendungen / Auszahlungen operative Gebarung</b>					<b>2 500,00</b>	<b>9 300,00</b>	<b>59 982,44</b>	<b>2 500,00</b>	<b>4 700,00</b>	<b>675,00</b>
<b>SA 0 / SA 1</b>	<b>(0) Nettoergebnis (21 - 22) / (1) Geldfluss operative Gebarung (31 - 32)</b>					<b>-2 500,00</b>	<b>-9 300,00</b>	<b>41 345,85</b>	<b>-2 500,00</b>	<b>-4 700,00</b>	<b>-675,00</b>
<b>SA01</b>	<b>Saldo (01) Haushaltsrücklagen (230 - 240)</b>					<b>0,00</b>	<b>0,00</b>	<b>0,00</b>	<b>0,00</b>	<b>0,00</b>	<b>0,00</b>
<b>SA00</b>	<b>Saldo (00) Nettoergebnis nach Haushaltsrücklagen (Saldo 0 + Saldo 01)</b>					<b>-2 500,00</b>	<b>-9 300,00</b>	<b>41 345,85</b>			
<b>Investive Gebarung</b>											
6/859300+050000	Verkauf Leerverrohrung		3312	1 30	23	0,00	0,00	0,00	0,00	0,00	188 493,85
<b>SU 33</b>	<b>Summe Einzahlungen investive Gebarung</b>								<b>0,00</b>	<b>0,00</b>	<b>188 493,85</b>
5/859300-006000	Sonstige Grundstückseinrichtungen (Leerverrohrungen)		3412	1 40	23	0,00	0,00	0,00	0,00	0,00	6 908,07
<b>SU 34</b>	<b>Summe Auszahlungen investive Gebarung</b>								<b>0,00</b>	<b>0,00</b>	<b>6 908,07</b>
<b>SA2</b>	<b>Saldo (2) Geldfluss aus der Investiven Gebarung (33 - 34)</b>								<b>0,00</b>	<b>0,00</b>	<b>181 585,78</b>
<b>SA3</b>	<b>Saldo (3) Nettofinanzierungssaldo (Saldo 1 + Saldo 2)</b>								<b>-2 500,00</b>	<b>-4 700,00</b>	<b>180 910,78</b>
<b>Finanzierungstätigkeit</b>											
<b>SU 35</b>	<b>Summe Einzahlungen aus der Finanzierungstätigkeit</b>								<b>0,00</b>	<b>0,00</b>	<b>0,00</b>
<b>SU 36</b>	<b>Summe Auszahlungen aus der Finanzierungstätigkeit</b>								<b>0,00</b>	<b>0,00</b>	<b>0,00</b>
<b>SA4</b>	<b>Saldo (4) Geldfluss aus der Finanzierungstätigkeit (35 - 36)</b>								<b>0,00</b>	<b>0,00</b>	<b>0,00</b>
<b>SA5</b>	<b>Saldo (5) Geldfluss aus der voranschlagswirksamen Gebarung (Saldo 3 + Saldo 4)</b>								<b>-2 500,00</b>	<b>-4 700,00</b>	<b>180 910,78</b>
<b>86</b>	<b>Land- und forstwirtschaftliche Betriebe</b>										
<b>866</b>	<b>Forstgüter</b>										
<b>866000</b>	<b>Forstamt</b>										
<b>Operative Gebarung</b>											
2/866000+816000	Kostenersätze	2114	3114	13	21	400,00	400,00	218,00	400,00	400,00	218,00
2/866000+816100	Kostenbeitrag Privatnutzung Dienst-KFZ	2114	3114	13	3	2 000,00	2 000,00	510,00	2 000,00	2 000,00	510,00
<b>SU 21 / 31</b>	<b>Summe Erträge / Einzahlungen operative Gebarung</b>					<b>2 400,00</b>	<b>2 400,00</b>	<b>728,00</b>	<b>2 400,00</b>	<b>2 400,00</b>	<b>728,00</b>
1/866000-400000	Geringwertige Wirtschaftsgüter	2221	3221	23	24	800,00	800,00	914,02	800,00	800,00	914,02
1/866000-400200	Dienstbekleidung	2221	3221	23	24	800,00	800,00	835,20	800,00	800,00	835,20
1/866000-452000	Treibstoffe	2221	3221	23	24	3 300,00	2 000,00	1 741,38	3 300,00	2 000,00	1 385,83
1/866000-456000	Büromittel	2221	3221	23	24	300,00	300,00	266,56	300,00	300,00	266,56
1/866000-510000	Geldbezüge Vb	2211	3211	20	3	62 800,00	58 600,00	50 083,72	62 800,00	58 600,00	50 083,72
1/866000-580000	DGB zum Ausgleichsfonds für Familienbeihilfen	2212	3212	20	3	2 600,00	2 400,00	1 912,36	2 600,00	2 400,00	1 912,36

		MVAG		VC QU	AOB	Ergebnisvoranschlag			Finanzierungsvoranschlag		
		EH	FH			VA 2025	VA 2024	RA 2023	VA 2025	VA 2024	RA 2023
1/866000-582000	Dienstgeberbeiträge zur sozialen Sicherheit	2212	3212	20	3	13 800,00	12 800,00	10 073,32	13 800,00	12 800,00	10 073,32
1/866000-582100	Betriebliche Mitarbeitervorsorge	2212	3212	20	3	1 000,00	900,00	762,88	1 000,00	900,00	762,88
1/866000-588000	Kommunalsteuer	2212	3212	20	3	2 100,00	2 000,00	1 550,54	2 100,00	2 000,00	1 550,54
1/866000-592000	Dotierung von Rückstellungen für Jubiläumsszuwendungen	2214				1 200,00	1 000,00	961,34	0,00	0,00	0,00
1/866000-617000	Instandhaltung Fahrzeuge	2224	3224	24	24	2 000,00	1 800,00	2 986,34	2 000,00	1 800,00	2 897,25
1/866000-630000	Postdienste	2222	3222	24	24	100,00	100,00	0,00	100,00	100,00	0,00
1/866000-631000	Telekommunikationsdienste	2222	3222	24	5	700,00	600,00	620,40	700,00	600,00	620,40
1/866000-670000	Versicherungen	2222	3222	24	22	1 500,00	1 400,00	1 275,45	1 500,00	1 400,00	1 275,45
1/866000-680000	Planmäßige Abschreibung	2226				4 900,00	2 100,00	2 431,91	0,00	0,00	0,00
1/866000-710000	Öffentliche Abgaben gem. FAG	2225	3225	24	22	800,00	800,00	767,87	800,00	800,00	767,87
1/866000-724000	Reisegebühren	2225	3225	24	3	300,00	300,00	378,00	300,00	300,00	378,00
<b>SU 22 / 32</b>	<b>Summe Aufwendungen / Auszahlungen operative Gebarung</b>					<b>99 000,00</b>	<b>88 700,00</b>	<b>77 561,29</b>	<b>92 900,00</b>	<b>85 600,00</b>	<b>73 723,40</b>
<b>SA 0 / SA 1</b>	<b>(0) Nettoergebnis (21 - 22) / (1) Geldfluss operative Gebarung (31 - 32)</b>					<b>-96 600,00</b>	<b>-86 300,00</b>	<b>-76 833,29</b>	<b>-90 500,00</b>	<b>-83 200,00</b>	<b>-72 995,40</b>
<b>SA01</b>	<b>Saldo (01) Haushaltsrücklagen (230 - 240)</b>					<b>0,00</b>	<b>0,00</b>	<b>0,00</b>	<b>0,00</b>	<b>0,00</b>	<b>0,00</b>
<b>SA00</b>	<b>Saldo (00) Nettoergebnis nach Haushaltsrücklagen (Saldo 0 + Saldo 01)</b>					<b>-96 600,00</b>	<b>-86 300,00</b>	<b>-76 833,29</b>			
<b>Investive Gebarung</b>											
<b>SU 33</b>	<b>Summe Einzahlungen investive Gebarung</b>								<b>0,00</b>	<b>0,00</b>	<b>0,00</b>
1/866000-040000	Fahrzeuge		3414	2 41	24	0,00	0,00	0,00	0,00	0,00	17 023,38
<b>SU 34</b>	<b>Summe Auszahlungen investive Gebarung</b>								<b>0,00</b>	<b>0,00</b>	<b>17 023,38</b>
<b>SA2</b>	<b>Saldo (2) Geldfluss aus der Investiven Gebarung (33 - 34)</b>								<b>0,00</b>	<b>0,00</b>	<b>-17 023,38</b>
<b>SA3</b>	<b>Saldo (3) Nettofinanzierungssaldo (Saldo 1 + Saldo 2)</b>								<b>-90 500,00</b>	<b>-83 200,00</b>	<b>-90 018,78</b>
<b>Finanzierungstätigkeit</b>											
<b>SU 35</b>	<b>Summe Einzahlungen aus der Finanzierungstätigkeit</b>								<b>0,00</b>	<b>0,00</b>	<b>0,00</b>
<b>SU 36</b>	<b>Summe Auszahlungen aus der Finanzierungstätigkeit</b>								<b>0,00</b>	<b>0,00</b>	<b>0,00</b>
<b>SA4</b>	<b>Saldo (4) Geldfluss aus der Finanzierungstätigkeit (35 - 36)</b>								<b>0,00</b>	<b>0,00</b>	<b>0,00</b>
<b>SA5</b>	<b>Saldo (5) Geldfluss aus der voranschlagswirksamen Gebarung (Saldo 3 + Saldo 4)</b>								<b>-90 500,00</b>	<b>-83 200,00</b>	<b>-90 018,78</b>
<b>866100</b>	<b>Forstbetrieb</b>										
<b>Operative Gebarung</b>											
2/866100+808000	Nutzholzverkauf	2116	3116	16	24	470 000,00	160 000,00	115 751,09	470 000,00	160 000,00	114 465,29
2/866100+808100	Brennholzverkauf	2116	3116	16	24	30 000,00	140 000,00	110 505,77	30 000,00	140 000,00	98 245,17
2/866100+813000	Erträge aus der Auflösung von Investitionszuschüssen (Kapitaltransfers)	2127				100,00	0,00	0,00	0,00	0,00	0,00
2/866100+817000	Erträge aus der Auflösung von sonstigen Rückstellungen	2117				0,00	6 300,00	0,00	0,00	0,00	0,00
2/866100+829000	Sonstige Einnahmen	2116	3116	18	24	0,00	5 000,00	0,00	0,00	5 000,00	0,00

		MVAG		VC QU	AOB	Ergebnisvoranschlag			Finanzierungsvoranschlag		
		EH	FH			VA 2025	VA 2024	RA 2023	VA 2025	VA 2024	RA 2023
2/866100+829100	Sonstige Erträge Modellprojekt "Natur.Mensch.Umwelt"	2116	3116		24	3 000,00	0,00	0,00	3 000,00	0,00	0,00
2/866100+861000	Beitrag Land NÖ Modellprojekt "Natur.Mensch.Umwelt"	2121	3121		24	10 000,00	25 000,00	0,00	10 000,00	25 000,00	0,00
2/866100+888000	Forstförderung (EU)	2125	3125	15	24	10 000,00	15 000,00	15 569,19	10 000,00	15 000,00	15 569,19
2/866100+888100	LEADER-Fördermittel Modellprojekt "Natur.Mensch.Umwelt"	2125	3125	15	24	10 000,00	10 000,00	0,00	10 000,00	10 000,00	0,00
<b>SU 21 / 31</b>	<b>Summe Erträge / Einzahlungen operative Gebarung</b>					<b>533 100,00</b>	<b>361 300,00</b>	<b>241 826,05</b>	<b>533 000,00</b>	<b>355 000,00</b>	<b>228 279,65</b>
1/866100-400000	Geringwertige Wirtschaftsgüter	2221	3221	23	24	2 500,00	3 000,00	2 759,38	2 500,00	3 000,00	2 759,38
1/866100-400200	Dienstbekleidung	2221	3221	23	24	2 500,00	2 500,00	2 525,66	2 500,00	2 500,00	2 525,66
1/866100-420000	Pflanzliche Rohstoffe	2221	3221	23	24	12 000,00	18 000,00	12 707,83	12 000,00	18 000,00	12 707,83
1/866100-452000	Treibstoffe	2221	3221	23	24	10 000,00	9 000,00	11 033,47	10 000,00	9 000,00	10 859,56
1/866100-459000	Sonstige Verbrauchsgüter	2221	3221	23	24	2 000,00	2 000,00	2 090,40	2 000,00	2 000,00	2 090,40
1/866100-510000	Geldbezüge Vb	2211	3211	20	3	138 100,00	132 400,00	115 768,64	138 100,00	132 400,00	115 768,64
1/866100-523000	Fallweise Bedienstete	2211	3211	20	3	0,00	0,00	2 168,37	0,00	0,00	2 168,37
1/866100-565000	Mehrleistungsvergütungen	2211	3211	20	3	0,00	300,00	0,00	0,00	300,00	0,00
1/866100-566000	Dienstjubiläen	2212	3212	20	3	0,00	7 200,00	0,00	0,00	7 200,00	0,00
1/866100-569000	Sonstige Nebengebühren	2211	3211	20	3	5 200,00	5 100,00	5 102,71	5 200,00	5 100,00	5 102,71
1/866100-580000	DGB zum Ausgleichsfonds für Familienbeihilfen	2212	3212	20	3	4 000,00	4 100,00	3 358,36	4 000,00	4 100,00	3 358,36
1/866100-582000	Dienstgeberbeiträge zur sozialen Sicherheit	2212	3212	20	3	29 100,00	29 500,00	25 090,54	29 100,00	29 500,00	25 090,54
1/866100-582100	Betriebliche Mitarbeitervorsorge	2212	3212	20	3	0,00	100,00	17,94	0,00	100,00	17,94
1/866100-588000	Kommunalsteuer	2212	3212	20	3	3 300,00	3 400,00	2 722,98	3 300,00	3 400,00	2 722,98
1/866100-591000	Dotierung von Rückstellungen für Abfertigungen	2214				4 800,00	4 200,00	5 619,35	0,00	0,00	0,00
1/866100-592000	Dotierung von Rückstellungen für Jubiläumswendungen	2214				1 400,00	1 200,00	2 436,30	0,00	0,00	0,00
1/866100-600000	Strom	2222	3222	24	22	1 300,00	2 000,00	636,12	1 300,00	2 000,00	636,12
1/866100-600100	Gasbezug	2222	3222	24	22	500,00	1 000,00	2 337,56	500,00	1 000,00	2 337,56
1/866100-611000	Instandhaltung Strassenbauten	2224	3224	24	24	15 000,00	12 000,00	16 530,50	15 000,00	12 000,00	23 738,20
1/866100-614000	Instandhaltung Gebäude	2224	3224	24	24	500,00	400,00	158,23	500,00	400,00	110,49
1/866100-616000	Instandhaltung Maschinen und maschinelle Anlagen	2224	3224	24	24	1 200,00	1 200,00	1 625,38	1 200,00	1 200,00	1 625,38
1/866100-617000	Instandhaltung Fahrzeuge	2224	3224	24	24	5 000,00	5 000,00	6 956,76	5 000,00	5 000,00	6 956,76
1/866100-650000	Zinsen Finanzschulden Inland	2241	3241	25	21	11 600,00	14 200,00	9 976,21	11 600,00	14 200,00	9 976,21
1/866100-670000	Versicherungen	2222	3222	24	22	900,00	800,00	666,23	900,00	800,00	666,23
1/866100-680000	Planmäßige Abschreibung	2226				15 600,00	15 500,00	15 809,23	0,00	0,00	0,00
1/866100-710000	Öffentliche Abgaben gem. FAG	2225	3225	24	24	7 500,00	7 500,00	7 258,61	7 500,00	7 500,00	7 258,61
1/866100-711000	Gebühren für die Benützung von Gemeindeeinrichtungen gem. FAG	2225	3225	24	24	200,00	200,00	193,00	200,00	200,00	193,00



		MVAG		VC QU	AOB	Ergebnisvoranschlag			Finanzierungsvoranschlag		
		EH	FH			VA 2025	VA 2024	RA 2023	VA 2025	VA 2024	RA 2023
1/866100-724000	Reisegebühren	2225	3225	24	3	2 500,00	2 500,00	2 932,32	2 500,00	2 500,00	2 932,32
1/866100-728000	Entgelte für sonstige Leistungen	2225	3225	24	24	170 000,00	150 000,00	99 184,09	170 000,00	150 000,00	103 075,48
1/866100-728100	Förderprojekt Pflegemaßnahmen	2225	3225	24	24	10 000,00	9 000,00	9 324,00	10 000,00	9 000,00	9 324,00
1/866100-728200	Modellprojekt "Natur.Mensch.Umwelt"	2225	3225	24	24	20 000,00	40 000,00	0,00	20 000,00	40 000,00	0,00
1/866100-728800	Bauhofleistungen	2225	3225	24	24	2 000,00	1 500,00	2 016,75	2 000,00	1 500,00	2 016,75
1/866100-760500	Treuegelder	2234	3234	21	3	2 500,00	2 400,00	2 135,40	2 500,00	2 400,00	2 135,40
<b>SU 22 / 32</b>	<b>Summe Aufwendungen / Auszahlungen operative Gebarung</b>					<b>481 200,00</b>	<b>487 200,00</b>	<b>371 142,32</b>	<b>459 400,00</b>	<b>466 300,00</b>	<b>358 154,88</b>
<b>SA 0 / SA 1</b>	<b>(0) Nettoergebnis (21 - 22) / (1) Geldfluss operative Gebarung (31 - 32)</b>					<b>51 900,00</b>	<b>-125 900,00</b>	<b>-129 316,27</b>	<b>73 600,00</b>	<b>-111 300,00</b>	<b>-129 875,23</b>
<b>SA01</b>	<b>Saldo (01) Haushaltsrücklagen (230 - 240)</b>					<b>0,00</b>	<b>0,00</b>	<b>0,00</b>	<b>0,00</b>	<b>0,00</b>	<b>0,00</b>
<b>SA00</b>	<b>Saldo (00) Nettoergebnis nach Haushaltsrücklagen (Saldo 0 + Saldo 01)</b>					<b>51 900,00</b>	<b>-125 900,00</b>	<b>-129 316,27</b>			
<b>Investive Gebarung</b>											
<b>SU 33</b>	<b>Summe Einzahlungen investive Gebarung</b>								<b>0,00</b>	<b>0,00</b>	<b>0,00</b>
1/866100-001000	Grundankauf		3412	2 40	24	0,00	0,00	0,00	0,00	0,00	14 468,37
1/866100-010000	Gebäude und Bauten		3413	2 40	24	0,00	0,00	0,00	0,00	0,00	2 029,01
1/866100-030000	Werkzeuge		3414	2 41	24	0,00	0,00	0,00	1 000,00	1 000,00	0,00
<b>SU 34</b>	<b>Summe Auszahlungen investive Gebarung</b>								<b>1 000,00</b>	<b>1 000,00</b>	<b>16 497,38</b>
<b>SA2</b>	<b>Saldo (2) Geldfluss aus der Investiven Gebarung (33 - 34)</b>								<b>-1 000,00</b>	<b>-1 000,00</b>	<b>-16 497,38</b>
<b>SA3</b>	<b>Saldo (3) Nettofinanzierungssaldo (Saldo 1 + Saldo 2)</b>								<b>72 600,00</b>	<b>-112 300,00</b>	<b>-146 372,61</b>
<b>Finanzierungstätigkeit</b>											
<b>SU 35</b>	<b>Summe Einzahlungen aus der Finanzierungstätigkeit</b>								<b>0,00</b>	<b>0,00</b>	<b>0,00</b>
1/866100-346000	Schuldrückzahlung Finanzunternehmungen		3614	65	21	0,00	0,00	0,00	30 100,00	30 100,00	30 080,20
<b>SU 36</b>	<b>Summe Auszahlungen aus der Finanzierungstätigkeit</b>								<b>30 100,00</b>	<b>30 100,00</b>	<b>30 080,20</b>
<b>SA4</b>	<b>Saldo (4) Geldfluss aus der Finanzierungstätigkeit (35 - 36)</b>								<b>-30 100,00</b>	<b>-30 100,00</b>	<b>-30 080,20</b>
<b>SA5</b>	<b>Saldo (5) Geldfluss aus der voranschlagswirksamen Gebarung (Saldo 3 + Saldo 4)</b>								<b>42 500,00</b>	<b>-142 400,00</b>	<b>-176 452,81</b>
<b>869</b>	<b>Sonstige land- und forstwirtschaftliche Betriebe</b>										
<b>869000</b>	<b>Jagd und Fischerei</b>										
<b>Operative Gebarung</b>											
2/869000+810000	Jagderträge	2114	3114	13	24	3 000,00	2 300,00	1 154,17	3 000,00	2 300,00	1 154,17
2/869000+810100	Fischereierträge Spinnfischstrecke	2114	3114	13	24	11 000,00	11 000,00	10 607,48	11 000,00	11 000,00	10 607,48
<b>SU 21 / 31</b>	<b>Summe Erträge / Einzahlungen operative Gebarung</b>					<b>14 000,00</b>	<b>13 300,00</b>	<b>11 761,65</b>	<b>14 000,00</b>	<b>13 300,00</b>	<b>11 761,65</b>
1/869000-729100	Ausgaben Fischerei Stadtrevier	2225	3225	24	24	4 800,00	4 800,00	4 502,12	4 800,00	4 800,00	4 606,66
1/869000-729300	Ausgaben Jagd	2225	3225	24	24	4 000,00	500,00	1 442,63	4 000,00	500,00	1 442,63
<b>SU 22 / 32</b>	<b>Summe Aufwendungen / Auszahlungen operative Gebarung</b>					<b>8 800,00</b>	<b>5 300,00</b>	<b>5 944,75</b>	<b>8 800,00</b>	<b>5 300,00</b>	<b>6 049,29</b>
<b>SA 0 / SA 1</b>	<b>(0) Nettoergebnis (21 - 22) / (1) Geldfluss operative Gebarung (31 - 32)</b>					<b>5 200,00</b>	<b>8 000,00</b>	<b>5 816,90</b>	<b>5 200,00</b>	<b>8 000,00</b>	<b>5 712,36</b>
<b>SA01</b>	<b>Saldo (01) Haushaltsrücklagen (230 - 240)</b>					<b>0,00</b>	<b>0,00</b>	<b>0,00</b>	<b>0,00</b>	<b>0,00</b>	<b>0,00</b>
<b>SA00</b>	<b>Saldo (00) Nettoergebnis nach Haushaltsrücklagen (Saldo 0 + Saldo 01)</b>					<b>5 200,00</b>	<b>8 000,00</b>	<b>5 816,90</b>			

		MVAG		VC QU	AOB	Ergebnisvoranschlag			Finanzierungsvoranschlag		
		EH	FH			VA 2025	VA 2024	RA 2023	VA 2025	VA 2024	RA 2023
<b>Investive Gebarung</b>											
SU 33	Summe Einzahlungen investive Gebarung								0,00	0,00	0,00
SU 34	Summe Auszahlungen investive Gebarung								0,00	0,00	0,00
SA2	Saldo (2) Geldfluss aus der Investiven Gebarung (33 – 34)								0,00	0,00	0,00
SA3	Saldo (3) Nettofinanzierungssaldo (Saldo 1 + Saldo 2)								5 200,00	8 000,00	5 712,36
<b>Finanzierungstätigkeit</b>											
SU 35	Summe Einzahlungen aus der Finanzierungstätigkeit								0,00	0,00	0,00
SU 36	Summe Auszahlungen aus der Finanzierungstätigkeit								0,00	0,00	0,00
SA4	Saldo (4) Geldfluss aus der Finanzierungstätigkeit (35 – 36)								0,00	0,00	0,00
SA5	Saldo (5) Geldfluss aus der voranschlagswirksamen Gebarung (Saldo 3 + Saldo 4)								5 200,00	8 000,00	5 712,36
<b>89 Wirtschaftliche Unternehmungen (Fortsetzung)</b>											
<b>894 Stadthallen, Kongresshäuser</b>											
<b>894000 Plenkersaal</b>											
<b>Operative Gebarung</b>											
2/894000+811000	Mieten	2115	3115	14	22	13 000,00	10 000,00	9 440,50	13 000,00	15 000,00	4 697,50
2/894000+811100	Betriebskostensätze	2115	3115	14	22	1 000,00	1 000,00	0,00	1 000,00	1 000,00	0,00
2/894000+829000	Sonstige Einnahmen	2116	3116	18	22	300,00	200,00	0,00	300,00	200,00	0,00
<b>SU 21 / 31</b>	<b>Summe Erträge / Einzahlungen operative Gebarung</b>					<b>14 300,00</b>	<b>11 200,00</b>	<b>9 440,50</b>	<b>14 300,00</b>	<b>16 200,00</b>	<b>4 697,50</b>
1/894000-400000	Geringwertige Wirtschaftsgüter	2221	3221	23	22	4 300,00	4 500,00	4 703,32	4 300,00	4 500,00	4 703,32
1/894000-459000	Sonstige Verbrauchsgüter	2221	3221	23	22	100,00	100,00	147,58	100,00	100,00	147,58
1/894000-510000	Geldbezüge Vb	2211	3211	20	3	12 300,00	11 600,00	9 890,16	12 300,00	11 600,00	9 890,16
1/894000-523000	Fallweise Bedienstete	2211	3211	20	3	6 000,00	6 000,00	6 569,16	6 000,00	6 000,00	6 569,16
1/894000-565000	Mehrleistungsvergütungen	2211	3211	20	3	5 000,00	5 000,00	2 197,98	5 000,00	5 000,00	2 197,98
1/894000-580000	DGB zum Ausgleichsfonds für Familienbeihilfen	2212	3212	20	3	900,00	800,00	505,76	900,00	800,00	505,76
1/894000-582000	Dienstgeberbeiträge zur sozialen Sicherheit	2212	3212	20	3	4 700,00	4 200,00	3 489,09	4 700,00	4 200,00	3 489,09
1/894000-582100	Betriebliche Mitarbeitervorsorge	2212	3212	20	3	300,00	300,00	252,93	300,00	300,00	252,93
1/894000-588000	Kommunalsteuer	2212	3212	20	3	800,00	700,00	559,80	800,00	700,00	559,80
1/894000-592000	Dotierung von Rückstellungen für Jubiläumswendungen	2214				300,00	200,00	278,19	0,00	0,00	0,00
1/894000-618000	Instandhaltung Einrichtung	2224	3224	24	22	5 000,00	3 500,00	7 624,74	5 000,00	3 500,00	7 624,74
1/894000-670000	Versicherungen	2222	3222	24	22	200,00	200,00	203,88	200,00	200,00	203,88
1/894000-680000	Planmäßige Abschreibung	2226				4 800,00	3 900,00	5 438,38	0,00	0,00	0,00
1/894000-724000	Reisegebühren	2225	3225	24	3	0,00	0,00	6,60	0,00	0,00	6,60
1/894000-728800	Bauhofleistungen	2225	3225	24	22	4 000,00	2 500,00	3 525,00	4 000,00	2 500,00	3 525,00

		MVAG		VC QU	AOB	Ergebnisvoranschlag			Finanzierungsvoranschlag		
		EH	FH			VA 2025	VA 2024	RA 2023	VA 2025	VA 2024	RA 2023
1/894000-729600	Kostenanteil Schulzentrum	2225	3225	24	22	131 000,00	136 000,00	141 635,50	131 000,00	136 000,00	141 635,50
<b>SU 22 / 32</b>	<b>Summe Aufwendungen / Auszahlungen operative Gebarung</b>					<b>179 700,00</b>	<b>179 500,00</b>	<b>187 028,07</b>	<b>174 600,00</b>	<b>175 400,00</b>	<b>181 311,50</b>
<b>SA 0 / SA 1</b>	<b>(0) Nettoergebnis (21 - 22) / (1) Geldfluss operative Gebarung (31 - 32)</b>					<b>-165 400,00</b>	<b>-168 300,00</b>	<b>-177 587,57</b>	<b>-160 300,00</b>	<b>-159 200,00</b>	<b>-176 614,00</b>
<b>SA01</b>	<b>Saldo (01) Haushaltsrücklagen (230 - 240)</b>					<b>0,00</b>	<b>0,00</b>	<b>0,00</b>	<b>0,00</b>	<b>0,00</b>	<b>0,00</b>
<b>SA00</b>	<b>Saldo (00) Nettoergebnis nach Haushaltsrücklagen (Saldo 0 + Saldo 01)</b>					<b>-165 400,00</b>	<b>-168 300,00</b>	<b>-177 587,57</b>			
<b>Investive Gebarung</b>											
<b>SU 33</b>	<b>Summe Einzahlungen investive Gebarung</b>								<b>0,00</b>	<b>0,00</b>	<b>0,00</b>
1/894000-042000	Betriebsausstattung		3415	2 41	22	0,00	0,00	0,00	8 000,00	18 000,00	6 414,26
<b>SU 34</b>	<b>Summe Auszahlungen investive Gebarung</b>								<b>8 000,00</b>	<b>18 000,00</b>	<b>6 414,26</b>
<b>SA2</b>	<b>Saldo (2) Geldfluss aus der Investiven Gebarung (33 - 34)</b>								<b>-8 000,00</b>	<b>-18 000,00</b>	<b>-6 414,26</b>
<b>SA3</b>	<b>Saldo (3) Nettofinanzierungssaldo (Saldo 1 + Saldo 2)</b>								<b>-168 300,00</b>	<b>-177 200,00</b>	<b>-183 028,26</b>
<b>Finanzierungstätigkeit</b>											
<b>SU 35</b>	<b>Summe Einzahlungen aus der Finanzierungstätigkeit</b>								<b>0,00</b>	<b>0,00</b>	<b>0,00</b>
<b>SU 36</b>	<b>Summe Auszahlungen aus der Finanzierungstätigkeit</b>								<b>0,00</b>	<b>0,00</b>	<b>0,00</b>
<b>SA4</b>	<b>Saldo (4) Geldfluss aus der Finanzierungstätigkeit (35 - 36)</b>								<b>0,00</b>	<b>0,00</b>	<b>0,00</b>
<b>SA5</b>	<b>Saldo (5) Geldfluss aus der voranschlagswirksamen Gebarung (Saldo 3 + Saldo 4)</b>								<b>-168 300,00</b>	<b>-177 200,00</b>	<b>-183 028,26</b>
<b>894100</b>	<b>Mensa Schulzentrum</b>										
<b>Operative Gebarung</b>											
2/894100+811000	Mieten	2115	3115	14	22	10 000,00	9 000,00	9 358,31	10 000,00	9 000,00	9 358,31
2/894100+811100	Betriebskostenersätze	2115	3115	14	22	6 000,00	5 000,00	4 878,16	6 000,00	5 000,00	4 878,16
<b>SU 21 / 31</b>	<b>Summe Erträge / Einzahlungen operative Gebarung</b>					<b>16 000,00</b>	<b>14 000,00</b>	<b>14 236,47</b>	<b>16 000,00</b>	<b>14 000,00</b>	<b>14 236,47</b>
1/894100-729600	Kostenanteil Schulzentrum	2225	3225	24	22	36 000,00	38 000,00	17 704,44	36 000,00	38 000,00	17 704,44
<b>SU 22 / 32</b>	<b>Summe Aufwendungen / Auszahlungen operative Gebarung</b>					<b>36 000,00</b>	<b>38 000,00</b>	<b>17 704,44</b>	<b>36 000,00</b>	<b>38 000,00</b>	<b>17 704,44</b>
<b>SA 0 / SA 1</b>	<b>(0) Nettoergebnis (21 - 22) / (1) Geldfluss operative Gebarung (31 - 32)</b>					<b>-20 000,00</b>	<b>-24 000,00</b>	<b>-3 467,97</b>	<b>-20 000,00</b>	<b>-24 000,00</b>	<b>-3 467,97</b>
<b>SA01</b>	<b>Saldo (01) Haushaltsrücklagen (230 - 240)</b>					<b>0,00</b>	<b>0,00</b>	<b>0,00</b>	<b>0,00</b>	<b>0,00</b>	<b>0,00</b>
<b>SA00</b>	<b>Saldo (00) Nettoergebnis nach Haushaltsrücklagen (Saldo 0 + Saldo 01)</b>					<b>-20 000,00</b>	<b>-24 000,00</b>	<b>-3 467,97</b>			
<b>Investive Gebarung</b>											
<b>SU 33</b>	<b>Summe Einzahlungen investive Gebarung</b>								<b>0,00</b>	<b>0,00</b>	<b>0,00</b>
<b>SU 34</b>	<b>Summe Auszahlungen investive Gebarung</b>								<b>0,00</b>	<b>0,00</b>	<b>0,00</b>
<b>SA2</b>	<b>Saldo (2) Geldfluss aus der Investiven Gebarung (33 - 34)</b>								<b>0,00</b>	<b>0,00</b>	<b>0,00</b>
<b>SA3</b>	<b>Saldo (3) Nettofinanzierungssaldo (Saldo 1 + Saldo 2)</b>								<b>-20 000,00</b>	<b>-24 000,00</b>	<b>-3 467,97</b>
<b>Finanzierungstätigkeit</b>											
<b>SU 35</b>	<b>Summe Einzahlungen aus der Finanzierungstätigkeit</b>								<b>0,00</b>	<b>0,00</b>	<b>0,00</b>
<b>SU 36</b>	<b>Summe Auszahlungen aus der Finanzierungstätigkeit</b>								<b>0,00</b>	<b>0,00</b>	<b>0,00</b>
<b>SA4</b>	<b>Saldo (4) Geldfluss aus der Finanzierungstätigkeit (35 - 36)</b>								<b>0,00</b>	<b>0,00</b>	<b>0,00</b>
<b>SA5</b>	<b>Saldo (5) Geldfluss aus der voranschlagswirksamen Gebarung (Saldo 3 + Saldo 4)</b>								<b>-20 000,00</b>	<b>-24 000,00</b>	<b>-3 467,97</b>

		MVAG		VC QU	AOB	Ergebnisvoranschlag			Finanzierungsvoranschlag		
		EH	FH			VA 2025	VA 2024	RA 2023	VA 2025	VA 2024	RA 2023
<b>9 Finanzwirtschaft</b>											
<b>90</b>	<b>Gesonderte Verwaltung</b>										
<b>900</b>	<b>Gesonderte Verwaltung</b>										
<b>900000</b>	<b>Fachbereich Finanzen, Abgaben, Controlling</b>										
<b>Operative Gebarung</b>											
2/900000+816000	Kostenersätze	2114	3114	13	21	8 500,00	8 500,00	7 862,96	8 500,00	8 500,00	7 862,96
2/900000+817000	Erträge aus der Auflösung von sonstigen Rückstellungen	2117				0,00	21 000,00	3 318,34	0,00	0,00	0,00
2/900000+829000	Sonstige Einnahmen	2116	3116	18	21	100,00	100,00	71,82	100,00	100,00	71,82
<b>SU 21 / 31</b>	<b>Summe Erträge / Einzahlungen operative Gebarung</b>					<b>8 600,00</b>	<b>29 600,00</b>	<b>11 253,12</b>	<b>8 600,00</b>	<b>8 600,00</b>	<b>7 934,78</b>
1/900000-400000	Geringwertige Wirtschaftsgüter	2221	3221	23	21	1 000,00	1 000,00	546,34	1 000,00	1 000,00	546,34
1/900000-456000	Büromittel	2221	3221	23	21	4 500,00	4 500,00	4 651,63	4 500,00	4 500,00	4 651,63
1/900000-457000	Druckwerke	2221	3221	23	21	1 500,00	1 500,00	1 580,82	1 500,00	1 500,00	1 580,82
1/900000-510000	Geldbezüge Vb	2211	3211	20	3	446 200,00	407 000,00	371 489,52	446 200,00	407 000,00	371 489,52
1/900000-511100	Abfertigungen	2211	3211	20	3	0,00	23 800,00	0,00	0,00	23 800,00	0,00
1/900000-523000	Fallweise Bedienstete	2211	3211	20	3	0,00	0,00	987,65	0,00	0,00	987,65
1/900000-565000	Mehrleistungsvergütungen	2211	3211	20	3	25 000,00	25 000,00	24 141,29	25 000,00	25 000,00	24 141,29
1/900000-569000	Sonstige Nebengebühren	2211	3211	20	3	3 000,00	3 800,00	3 501,59	3 000,00	3 800,00	3 501,59
1/900000-580000	DGB zum Ausgleichsfonds für Familienbeihilfen	2212	3212	20	3	8 800,00	8 300,00	6 379,48	8 800,00	8 300,00	6 379,48
1/900000-582000	Dienstgeberbeiträge zur sozialen Sicherheit	2212	3212	20	3	75 200,00	66 000,00	66 438,94	75 200,00	66 000,00	66 438,94
1/900000-582100	Betriebliche Mitarbeitervorsorge	2212	3212	20	3	4 600,00	3 600,00	3 169,13	4 600,00	3 600,00	3 169,13
1/900000-591000	Dotierung von Rückstellungen für Abfertigungen	2214				5 400,00	4 700,00	7 349,28	0,00	0,00	0,00
1/900000-592000	Dotierung von Rückstellungen für Jubiläumszuwendungen	2214				3 700,00	4 600,00	3 222,89	0,00	0,00	0,00
1/900000-618000	Instandhaltung Einrichtung	2224	3224	24	21	300,00	400,00	0,00	300,00	400,00	0,00
1/900000-630000	Postdienste	2222	3222	24	21	5 500,00	5 500,00	5 575,69	5 500,00	5 500,00	5 575,69
1/900000-640000	KDZ-Projekt "Haushaltskonsolidierung 2024"	2222	3222		21	0,00	33 500,00	0,00	0,00	33 500,00	0,00
1/900000-680000	Planmäßige Abschreibung	2226				1 200,00	1 200,00	1 286,47	0,00	0,00	0,00
1/900000-710000	Exekutionskosten	2225	3225	24	21	1 000,00	1 500,00	488,00	1 000,00	1 500,00	488,00
1/900000-724000	Reisegebühren	2225	3225	24	3	400,00	500,00	218,04	400,00	500,00	218,04
1/900000-728000	Leistungsentgelte Firmen	2225	3225	24	21	15 000,00	9 000,00	5 747,42	15 000,00	9 000,00	5 747,42
<b>SU 22 / 32</b>	<b>Summe Aufwendungen / Auszahlungen operative Gebarung</b>					<b>602 300,00</b>	<b>605 400,00</b>	<b>506 774,18</b>	<b>592 000,00</b>	<b>594 900,00</b>	<b>494 915,54</b>
<b>SA 0 / SA 1</b>	<b>(0) Nettoergebnis (21 - 22) / (1) Geldfluss operative Gebarung (31 - 32)</b>					<b>-593 700,00</b>	<b>-575 800,00</b>	<b>-495 521,06</b>	<b>-583 400,00</b>	<b>-586 300,00</b>	<b>-486 980,76</b>
<b>SA01</b>	<b>Saldo (01) Haushaltsrücklagen (230 - 240)</b>					<b>0,00</b>	<b>0,00</b>	<b>0,00</b>	<b>0,00</b>	<b>0,00</b>	<b>0,00</b>
<b>SA00</b>	<b>Saldo (00) Nettoergebnis nach Haushaltsrücklagen (Saldo 0 + Saldo 01)</b>					<b>-593 700,00</b>	<b>-575 800,00</b>	<b>-495 521,06</b>			

		MVAG		VC QU	AOB	Ergebnisvoranschlag			Finanzierungsvoranschlag		
		EH	FH			VA 2025	VA 2024	RA 2023	VA 2025	VA 2024	RA 2023
<b>Investive Gebarung</b>											
<b>SU 33</b>	<b>Summe Einzahlungen investive Gebarung</b>								<b>0,00</b>	<b>0,00</b>	<b>0,00</b>
1/900000-042000	Amtsausstattung		3415	2 41	21	0,00	0,00	0,00	0,00	3 000,00	0,00
<b>SU 34</b>	<b>Summe Auszahlungen investive Gebarung</b>								<b>0,00</b>	<b>3 000,00</b>	<b>0,00</b>
<b>SA2</b>	<b>Saldo (2) Geldfluss aus der Investiven Gebarung (33 – 34)</b>								<b>0,00</b>	<b>-3 000,00</b>	<b>0,00</b>
<b>SA3</b>	<b>Saldo (3) Nettofinanzierungssaldo (Saldo 1 + Saldo 2)</b>								<b>-583 400,00</b>	<b>-589 300,00</b>	<b>-486 980,76</b>
<b>Finanzierungstätigkeit</b>											
<b>SU 35</b>	<b>Summe Einzahlungen aus der Finanzierungstätigkeit</b>								<b>0,00</b>	<b>0,00</b>	<b>0,00</b>
<b>SU 36</b>	<b>Summe Auszahlungen aus der Finanzierungstätigkeit</b>								<b>0,00</b>	<b>0,00</b>	<b>0,00</b>
<b>SA4</b>	<b>Saldo (4) Geldfluss aus der Finanzierungstätigkeit (35 – 36)</b>								<b>0,00</b>	<b>0,00</b>	<b>0,00</b>
<b>SA5</b>	<b>Saldo (5) Geldfluss aus der voranschlagswirksamen Gebarung (Saldo 3 + Saldo 4)</b>								<b>-583 400,00</b>	<b>-589 300,00</b>	<b>-486 980,76</b>
<b>91</b>	<b>Kapitalvermögen und Stiftungen ohne eigene Rechtspersönlichkeit</b>										
<b>910</b>	<b>Geldverkehr</b>										
<b>910000</b>	<b>Geldverkehr</b>										
<b>Operative Gebarung</b>											
2/910000+817000	Erträge aus der Auflösung von sonstigen Rückstellungen	2117				0,00	12 000,00	28 000,00	0,00	0,00	0,00
2/910000+823000	Zinsen Girokonten	2131	3131	14	21	1 000,00	5 000,00	1 665,82	1 000,00	5 000,00	1 665,82
2/910000+829000	Sonstige Einnahmen (Vergleich HG Wien)	2116	3116	18	21	0,00	0,00	805 276,10	0,00	0,00	805 276,10
<b>SU 21 / 31</b>	<b>Summe Erträge / Einzahlungen operative Gebarung</b>					<b>1 000,00</b>	<b>17 000,00</b>	<b>834 941,92</b>	<b>1 000,00</b>	<b>5 000,00</b>	<b>806 941,92</b>
1/910000-640000	Rechtskosten	2222	3222	24	21	0,00	12 000,00	20 400,00	0,00	12 000,00	20 400,00
1/910000-650000	Zinsen Kassenkredite	2241	3241	25	21	100 000,00	100 000,00	76 618,67	100 000,00	100 000,00	76 618,67
1/910000-659000	Geldverkehrsspesen	2244	3244	24	21	22 000,00	20 500,00	19 290,35	22 000,00	20 500,00	19 292,22
1/910000-710000	Öffentliche Abgaben gem. FAG	2225	3225	24	21	500,00	2 000,00	416,46	500,00	2 000,00	416,46
1/910000-729100	Zinsabsicherung RLB NÖ-Wien	2225	3225	24	21	0,00	0,00	0,00	92 000,00	92 000,00	91 989,10
<b>SU 22 / 32</b>	<b>Summe Aufwendungen / Auszahlungen operative Gebarung</b>					<b>122 500,00</b>	<b>134 500,00</b>	<b>116 725,48</b>	<b>214 500,00</b>	<b>226 500,00</b>	<b>208 716,45</b>
<b>SA 0 / SA 1</b>	<b>(0) Nettoergebnis (21 - 22) / (1) Geldfluss operative Gebarung (31 – 32)</b>					<b>-121 500,00</b>	<b>-117 500,00</b>	<b>718 216,44</b>	<b>-213 500,00</b>	<b>-221 500,00</b>	<b>598 225,47</b>
<b>SA01</b>	<b>Saldo (01) Haushaltsrücklagen (230 - 240)</b>					<b>0,00</b>	<b>0,00</b>	<b>0,00</b>	<b>0,00</b>	<b>0,00</b>	<b>0,00</b>
<b>SA00</b>	<b>Saldo (00) Nettoergebnis nach Haushaltsrücklagen (Saldo 0 + Saldo 01)</b>					<b>-121 500,00</b>	<b>-117 500,00</b>	<b>718 216,44</b>			
<b>Investive Gebarung</b>											
<b>SU 33</b>	<b>Summe Einzahlungen investive Gebarung</b>								<b>0,00</b>	<b>0,00</b>	<b>0,00</b>
<b>SU 34</b>	<b>Summe Auszahlungen investive Gebarung</b>								<b>0,00</b>	<b>0,00</b>	<b>0,00</b>
<b>SA2</b>	<b>Saldo (2) Geldfluss aus der Investiven Gebarung (33 – 34)</b>								<b>0,00</b>	<b>0,00</b>	<b>0,00</b>
<b>SA3</b>	<b>Saldo (3) Nettofinanzierungssaldo (Saldo 1 + Saldo 2)</b>								<b>-213 500,00</b>	<b>-221 500,00</b>	<b>598 225,47</b>
<b>Finanzierungstätigkeit</b>											
<b>SU 35</b>	<b>Summe Einzahlungen aus der Finanzierungstätigkeit</b>								<b>0,00</b>	<b>0,00</b>	<b>0,00</b>

		MVAG		VC QU	AOB	Ergebnisvoranschlag			Finanzierungsvoranschlag		
		EH	FH			VA 2025	VA 2024	RA 2023	VA 2025	VA 2024	RA 2023
SU 36	Summe Auszahlungen aus der Finanzierungstätigkeit								0,00	0,00	0,00
SA4	Saldo (4) Geldfluss aus der Finanzierungstätigkeit (35 – 36)								0,00	0,00	0,00
SA5	Saldo (5) Geldfluss aus der voranschlagswirksamen Gebarung (Saldo 3 + Saldo 4)								-213 500,00	-221 500,00	598 225,47
<b>912</b>	<b>Rücklagen (soweit nicht aufteilbar)</b>										
<b>912000</b>	<b>Rücklagen</b>										
<b>Operative Gebarung</b>											
SU 21 / 31	Summe Erträge / Einzahlungen operative Gebarung					0,00	0,00	0,00	0,00	0,00	0,00
SU 22 / 32	Summe Aufwendungen / Auszahlungen operative Gebarung					0,00	0,00	0,00	0,00	0,00	0,00
SA 0 / SA 1	(0) Nettoergebnis (21 - 22) / (1) Geldfluss operative Gebarung (31 – 32)					0,00	0,00	0,00	0,00	0,00	0,00
2/912000+895009	Entnahmen von allgemeinen Haushaltsrücklagen		2301			0,00	3 146 000,00	0,00	0,00	0,00	0,00
SA01	Saldo (01) Haushaltsrücklagen (230 - 240)					0,00	3 146 000,00	0,00	0,00	0,00	0,00
SA00	Saldo (00) Nettoergebnis nach Haushaltsrücklagen (Saldo 0 + Saldo 01)					0,00	3 146 000,00	0,00			
<b>Investive Gebarung</b>											
SU 33	Summe Einzahlungen investive Gebarung								0,00	0,00	0,00
SU 34	Summe Auszahlungen investive Gebarung								0,00	0,00	0,00
SA2	Saldo (2) Geldfluss aus der Investiven Gebarung (33 – 34)								0,00	0,00	0,00
SA3	Saldo (3) Nettofinanzierungssaldo (Saldo 1 + Saldo 2)								0,00	0,00	0,00
<b>Finanzierungstätigkeit</b>											
SU 35	Summe Einzahlungen aus der Finanzierungstätigkeit								0,00	0,00	0,00
SU 36	Summe Auszahlungen aus der Finanzierungstätigkeit								0,00	0,00	0,00
SA4	Saldo (4) Geldfluss aus der Finanzierungstätigkeit (35 – 36)								0,00	0,00	0,00
SA5	Saldo (5) Geldfluss aus der voranschlagswirksamen Gebarung (Saldo 3 + Saldo 4)								0,00	0,00	0,00
<b>914</b>	<b>Beteiligungen</b>										
<b>914000</b>	<b>Beteiligungen</b>										
<b>Operative Gebarung</b>											
2/914000+817000	Erträge aus der Auflösung von sonstigen Rückstellungen		2117			0,00	0,00	168,63	0,00	0,00	0,00
2/914000+822200	Wirtschaftspark Ybbstal		2135 3135	14	21	46 000,00	43 000,00	30 416,38	46 000,00	43 000,00	30 416,38
2/914000+827000	Personalkostenersätze		2116 3116	18	3	29 200,00	27 600,00	16 936,35	29 200,00	27 600,00	16 269,37
<b>SU 21 / 31</b>	<b>Summe Erträge / Einzahlungen operative Gebarung</b>					<b>75 200,00</b>	<b>70 600,00</b>	<b>47 521,36</b>	<b>75 200,00</b>	<b>70 600,00</b>	<b>46 685,75</b>
1/914000-510000	Geldbezüge Vb		2211 3211	20	3	21 900,00	21 300,00	13 280,91	21 900,00	21 300,00	13 280,91
1/914000-523000	Fallweise Bedienstete		2211 3211	20	3	300,00	300,00	63,02	300,00	300,00	63,02
1/914000-565000	Mehrleistungsvergütungen		2211 3211	20	3	300,00	700,00	114,94	300,00	700,00	114,94
1/914000-580000	DGB zum Ausgleichsfonds für Familienbeihilfen		2212 3212	20	3	900,00	900,00	496,06	900,00	900,00	496,06

		MVAG		VC QU	AOB	Ergebnisvoranschlag			Finanzierungsvoranschlag		
		EH	FH			VA 2025	VA 2024	RA 2023	VA 2025	VA 2024	RA 2023
1/914000-582000	Dienstgeberbeiträge zur sozialen Sicherheit	2212	3212	20	3	4 700,00	4 500,00	2 581,27	4 700,00	4 500,00	2 581,27
1/914000-582100	Betriebliche Mitarbeitervorsorge	2212	3212	20	3	400,00	300,00	111,09	400,00	300,00	111,09
1/914000-588000	Kommunalsteuer	2212	3212	20	3	700,00	700,00	403,78	700,00	700,00	403,78
1/914000-592000	Dotierung von Rückstellungen für Jubiläumszuwendungen	2214				100,00	100,00	24,46	0,00	0,00	0,00
1/914000-694000	Aufwendungen aus der Bewertung von Beteiligungen	2245				0,00	0,00	5 926,63	0,00	0,00	0,00
1/914000-755000	Wirtschaftspark Ybbstal (Einbringung KommSt)	2233	3233	27	21	165 000,00	160 000,00	135 649,46	165 000,00	160 000,00	135 649,46
<b>SU 22 / 32</b>	<b>Summe Aufwendungen / Auszahlungen operative Gebarung</b>					<b>194 300,00</b>	<b>188 800,00</b>	<b>158 651,62</b>	<b>194 200,00</b>	<b>188 700,00</b>	<b>152 700,53</b>
<b>SA 0 / SA 1</b>	<b>(0) Nettoergebnis (21 - 22) / (1) Geldfluss operative Gebarung (31 - 32)</b>					<b>-119 100,00</b>	<b>-118 200,00</b>	<b>-111 130,26</b>	<b>-119 000,00</b>	<b>-118 100,00</b>	<b>-106 014,78</b>
<b>SA01</b>	<b>Saldo (01) Haushaltsrücklagen (230 - 240)</b>					<b>0,00</b>	<b>0,00</b>	<b>0,00</b>	<b>0,00</b>	<b>0,00</b>	<b>0,00</b>
<b>SA00</b>	<b>Saldo (00) Nettoergebnis nach Haushaltsrücklagen (Saldo 0 + Saldo 01)</b>					<b>-119 100,00</b>	<b>-118 200,00</b>	<b>-111 130,26</b>			
<b>Investive Gebarung</b>											
<b>SU 33</b>	<b>Summe Einzahlungen investive Gebarung</b>								<b>0,00</b>	<b>0,00</b>	<b>0,00</b>
<b>SU 34</b>	<b>Summe Auszahlungen investive Gebarung</b>								<b>0,00</b>	<b>0,00</b>	<b>0,00</b>
<b>SA2</b>	<b>Saldo (2) Geldfluss aus der Investiven Gebarung (33 - 34)</b>								<b>0,00</b>	<b>0,00</b>	<b>0,00</b>
<b>SA3</b>	<b>Saldo (3) Nettofinanzierungssaldo (Saldo 1 + Saldo 2)</b>								<b>-119 000,00</b>	<b>-118 100,00</b>	<b>-106 014,78</b>
<b>Finanzierungstätigkeit</b>											
<b>SU 35</b>	<b>Summe Einzahlungen aus der Finanzierungstätigkeit</b>								<b>0,00</b>	<b>0,00</b>	<b>0,00</b>
<b>SU 36</b>	<b>Summe Auszahlungen aus der Finanzierungstätigkeit</b>								<b>0,00</b>	<b>0,00</b>	<b>0,00</b>
<b>SA4</b>	<b>Saldo (4) Geldfluss aus der Finanzierungstätigkeit (35 - 36)</b>								<b>0,00</b>	<b>0,00</b>	<b>0,00</b>
<b>SA5</b>	<b>Saldo (5) Geldfluss aus der voranschlagswirksamen Gebarung (Saldo 3 + Saldo 4)</b>								<b>-119 000,00</b>	<b>-118 100,00</b>	<b>-106 014,78</b>
<b>92</b>	<b>Öffentliche Abgaben</b>										
<b>920</b>	<b>Ausschließliche Gemeindeabgaben</b>										
<b>920000</b>	<b>Ausschließliche Gemeindeabgaben</b>										
<b>Operative Gebarung</b>											
2/920000+830000	Grundsteuer A	2111	3111	10	21	45 000,00	45 000,00	43 053,68	45 000,00	45 000,00	42 519,67
2/920000+831000	Grundsteuer B	2111	3111	10	21	930 000,00	930 000,00	895 268,14	930 000,00	930 000,00	916 947,29
2/920000+833000	Kommunalsteuer	2111	3111	10	21	4 850 000,00	4 600 000,00	4 282 753,84	4 850 000,00	4 600 000,00	4 282 753,84
2/920000+835000	Kurzparkzonenabgabe (ab 2024)	2111	3111	10	21	375 000,00	280 000,00	0,00	375 000,00	280 000,00	0,00
2/920000+835100	Dauerparkzonenabgabe (ab 2024)	2111	3111	10	21	50 000,00	30 000,00	0,00	50 000,00	30 000,00	0,00
2/920000+837000	Lustbarkeitsabgabe	2111	3111	10	21	26 000,00	25 000,00	23 352,04	26 000,00	25 000,00	23 352,04
2/920000+838000	Hundeabgabe	2111	3111	10	21	25 000,00	20 000,00	18 578,76	25 000,00	20 000,00	18 593,17
2/920000+841000	Gebrauchsabgabe	2111	3111	10	21	175 000,00	150 000,00	156 247,39	175 000,00	207 000,00	96 226,37
2/920000+842000	Kurzparkzonenabgabe	2111	3111	10	21	0,00	0,00	239 434,77	0,00	11 000,00	228 209,77

		MVAG		VC QU	AOB	Ergebnisvoranschlag			Finanzierungsvoranschlag		
		EH	FH			VA 2025	VA 2024	RA 2023	VA 2025	VA 2024	RA 2023
2/920000+842100	Dauerparkzonenabgabe	2111	3111	10	21	0,00	0,00	31 084,00	0,00	0,00	31 084,00
2/920000+849000	Nebenansprüche	2111	3111	10	21	5 000,00	5 000,00	3 307,29	5 000,00	5 000,00	2 624,32
2/920000+850000	Aufschließungsabgaben	2111	3111	10	21	450 000,00	350 000,00	276 212,70	450 000,00	350 000,00	280 417,71
2/920000+850100	Aufschließungsabgaben Betriebsgebiet Kreilhof	2111	3111	10	21	0,00	0,00	294 433,86	0,00	0,00	294 433,86
2/920000+851100	Spielplatz-Ausgleichsabgaben	2111	3111	10	21	0,00	0,00	0,00	0,00	0,00	19 200,00
2/920000+856000	Verwaltungsabgaben	2111	3111	10	21	9 000,00	9 000,00	8 060,05	9 000,00	9 000,00	7 964,05
2/920000+856200	Verwaltungsabgaben Bau- und Feuerpolizei	2111	3111	10	21	33 000,00	32 000,00	26 090,39	33 000,00	32 000,00	26 090,39
2/920000+856300	Verwaltungsabgaben Bezirksverwaltung	2111	3111	10	21	230 000,00	220 000,00	197 340,09	230 000,00	220 000,00	197 317,09
2/920000+856400	Verwaltungsabgaben Gesundheitsamt	2111	3111	10	21	42 000,00	41 000,00	38 263,77	42 000,00	41 000,00	38 263,77
2/920000+857100	Kommissionsgebühren Bezirksverwaltung	2111	3111	10	21	6 000,00	6 000,00	5 086,40	6 000,00	6 000,00	5 086,40
2/920000+857200	Kommissionsgebühren Standesamt	2111	3111	10	21	16 000,00	16 000,00	12 760,00	16 000,00	16 000,00	12 760,00
<b>SU 21 / 31</b>	<b>Summe Erträge / Einzahlungen operative Gebarung</b>					<b>7 267 000,00</b>	<b>6 759 000,00</b>	<b>6 551 327,17</b>	<b>7 267 000,00</b>	<b>6 827 000,00</b>	<b>6 523 843,74</b>
<b>SU 22 / 32</b>	<b>Summe Aufwendungen / Auszahlungen operative Gebarung</b>					<b>0,00</b>	<b>0,00</b>	<b>0,00</b>	<b>0,00</b>	<b>0,00</b>	<b>0,00</b>
<b>SA 0 / SA 1</b>	<b>(0) Nettoergebnis (21 - 22) / (1) Geldfluss operative Gebarung (31 - 32)</b>					<b>7 267 000,00</b>	<b>6 759 000,00</b>	<b>6 551 327,17</b>	<b>7 267 000,00</b>	<b>6 827 000,00</b>	<b>6 523 843,74</b>
<b>SA01</b>	<b>Saldo (01) Haushaltsrücklagen (230 - 240)</b>					<b>0,00</b>	<b>0,00</b>	<b>0,00</b>	<b>0,00</b>	<b>0,00</b>	<b>0,00</b>
<b>SA00</b>	<b>Saldo (00) Nettoergebnis nach Haushaltsrücklagen (Saldo 0 + Saldo 01)</b>					<b>7 267 000,00</b>	<b>6 759 000,00</b>	<b>6 551 327,17</b>			
<b>Investive Gebarung</b>											
<b>SU 33</b>	<b>Summe Einzahlungen investive Gebarung</b>								<b>0,00</b>	<b>0,00</b>	<b>0,00</b>
<b>SU 34</b>	<b>Summe Auszahlungen investive Gebarung</b>								<b>0,00</b>	<b>0,00</b>	<b>0,00</b>
<b>SA2</b>	<b>Saldo (2) Geldfluss aus der Investiven Gebarung (33 - 34)</b>								<b>0,00</b>	<b>0,00</b>	<b>0,00</b>
<b>SA3</b>	<b>Saldo (3) Nettofinanzierungssaldo (Saldo 1 + Saldo 2)</b>								<b>7 267 000,00</b>	<b>6 827 000,00</b>	<b>6 523 843,74</b>
<b>Finanzierungstätigkeit</b>											
<b>SU 35</b>	<b>Summe Einzahlungen aus der Finanzierungstätigkeit</b>								<b>0,00</b>	<b>0,00</b>	<b>0,00</b>
<b>SU 36</b>	<b>Summe Auszahlungen aus der Finanzierungstätigkeit</b>								<b>0,00</b>	<b>0,00</b>	<b>0,00</b>
<b>SA4</b>	<b>Saldo (4) Geldfluss aus der Finanzierungstätigkeit (35 - 36)</b>								<b>0,00</b>	<b>0,00</b>	<b>0,00</b>
<b>SA5</b>	<b>Saldo (5) Geldfluss aus der voranschlagswirksamen Gebarung (Saldo 3 + Saldo 4)</b>								<b>7 267 000,00</b>	<b>6 827 000,00</b>	<b>6 523 843,74</b>
<b>921</b>	<b>Zwischen Ländern und Gemeinden geteilte Abgaben</b>										
<b>921000</b>	<b>Zwischen Ländern und Gemeinden geteilte Abgaben</b>										
<b>Operative Gebarung</b>											
2/921000+834100	Nächtigungstaxe	2111	3111	10	21	35 000,00	25 000,00	17 580,71	35 000,00	25 000,00	17 580,71
2/921000+861000	Interessentenbeitrag - Vergütung Land NÖ	2121	3121	15	21	0,00	0,00	116 836,16	0,00	0,00	116 836,16
2/921000+861001	Ersatzzahlung Land NÖ gem. § NÖ TourG 2023	2121	3121	15	21	77 000,00	0,00	0,00	77 000,00	0,00	0,00



		MVAG		VC QU	AOB	Ergebnisvoranschlag			Finanzierungsvoranschlag		
		EH	FH			VA 2025	VA 2024	RA 2023	VA 2025	VA 2024	RA 2023
2/921000+861010	Zuschlag zur Bundesautomaten- und VLT-Abgabe (Gemeindeanteil)	2121	3121	15	21	65 000,00	55 000,00	61 032,15	65 000,00	55 000,00	61 032,15
<b>SU 21 / 31</b>	<b>Summe Erträge / Einzahlungen operative Gebarung</b>					<b>177 000,00</b>	<b>80 000,00</b>	<b>195 449,02</b>	<b>177 000,00</b>	<b>80 000,00</b>	<b>195 449,02</b>
<b>SU 22 / 32</b>	<b>Summe Aufwendungen / Auszahlungen operative Gebarung</b>					<b>0,00</b>	<b>0,00</b>	<b>0,00</b>	<b>0,00</b>	<b>0,00</b>	<b>0,00</b>
<b>SA 0 / SA 1</b>	<b>(0) Nettoergebnis (21 - 22) / (1) Geldfluss operative Gebarung (31 - 32)</b>					<b>177 000,00</b>	<b>80 000,00</b>	<b>195 449,02</b>	<b>177 000,00</b>	<b>80 000,00</b>	<b>195 449,02</b>
<b>SA01</b>	<b>Saldo (01) Haushaltsrücklagen (230 - 240)</b>					<b>0,00</b>	<b>0,00</b>	<b>0,00</b>	<b>0,00</b>	<b>0,00</b>	<b>0,00</b>
<b>SA00</b>	<b>Saldo (00) Nettoergebnis nach Haushaltsrücklagen (Saldo 0 + Saldo 01)</b>					<b>177 000,00</b>	<b>80 000,00</b>	<b>195 449,02</b>			
<b>Investive Gebarung</b>											
<b>SU 33</b>	<b>Summe Einzahlungen investive Gebarung</b>								<b>0,00</b>	<b>0,00</b>	<b>0,00</b>
<b>SU 34</b>	<b>Summe Auszahlungen investive Gebarung</b>								<b>0,00</b>	<b>0,00</b>	<b>0,00</b>
<b>SA2</b>	<b>Saldo (2) Geldfluss aus der Investiven Gebarung (33 - 34)</b>								<b>0,00</b>	<b>0,00</b>	<b>0,00</b>
<b>SA3</b>	<b>Saldo (3) Nettofinanzierungssaldo (Saldo 1 + Saldo 2)</b>								<b>177 000,00</b>	<b>80 000,00</b>	<b>195 449,02</b>
<b>Finanzierungstätigkeit</b>											
<b>SU 35</b>	<b>Summe Einzahlungen aus der Finanzierungstätigkeit</b>								<b>0,00</b>	<b>0,00</b>	<b>0,00</b>
<b>SU 36</b>	<b>Summe Auszahlungen aus der Finanzierungstätigkeit</b>								<b>0,00</b>	<b>0,00</b>	<b>0,00</b>
<b>SA4</b>	<b>Saldo (4) Geldfluss aus der Finanzierungstätigkeit (35 - 36)</b>								<b>0,00</b>	<b>0,00</b>	<b>0,00</b>
<b>SA5</b>	<b>Saldo (5) Geldfluss aus der voranschlagswirksamen Gebarung (Saldo 3 + Saldo 4)</b>								<b>177 000,00</b>	<b>80 000,00</b>	<b>195 449,02</b>
<b>925</b>	<b>Ertragsanteile an gemeinschaftlichen Bundesabgaben</b>										
<b>925000</b>	<b>Ertragsanteile</b>										
<b>Operative Gebarung</b>											
2/925000+859000	Ertragsanteile	2112	3112	11	21	16 000 000,00	16 000 000,00	15 442 630,20	16 000 000,00	16 000 000,00	15 442 630,20
<b>SU 21 / 31</b>	<b>Summe Erträge / Einzahlungen operative Gebarung</b>					<b>16 000 000,00</b>	<b>16 000 000,00</b>	<b>15 442 630,20</b>	<b>16 000 000,00</b>	<b>16 000 000,00</b>	<b>15 442 630,20</b>
<b>SU 22 / 32</b>	<b>Summe Aufwendungen / Auszahlungen operative Gebarung</b>					<b>0,00</b>	<b>0,00</b>	<b>0,00</b>	<b>0,00</b>	<b>0,00</b>	<b>0,00</b>
<b>SA 0 / SA 1</b>	<b>(0) Nettoergebnis (21 - 22) / (1) Geldfluss operative Gebarung (31 - 32)</b>					<b>16 000 000,00</b>	<b>16 000 000,00</b>	<b>15 442 630,20</b>	<b>16 000 000,00</b>	<b>16 000 000,00</b>	<b>15 442 630,20</b>
<b>SA01</b>	<b>Saldo (01) Haushaltsrücklagen (230 - 240)</b>					<b>0,00</b>	<b>0,00</b>	<b>0,00</b>	<b>0,00</b>	<b>0,00</b>	<b>0,00</b>
<b>SA00</b>	<b>Saldo (00) Nettoergebnis nach Haushaltsrücklagen (Saldo 0 + Saldo 01)</b>					<b>16 000 000,00</b>	<b>16 000 000,00</b>	<b>15 442 630,20</b>			
<b>Investive Gebarung</b>											
<b>SU 33</b>	<b>Summe Einzahlungen investive Gebarung</b>								<b>0,00</b>	<b>0,00</b>	<b>0,00</b>
<b>SU 34</b>	<b>Summe Auszahlungen investive Gebarung</b>								<b>0,00</b>	<b>0,00</b>	<b>0,00</b>
<b>SA2</b>	<b>Saldo (2) Geldfluss aus der Investiven Gebarung (33 - 34)</b>								<b>0,00</b>	<b>0,00</b>	<b>0,00</b>
<b>SA3</b>	<b>Saldo (3) Nettofinanzierungssaldo (Saldo 1 + Saldo 2)</b>								<b>16 000 000,00</b>	<b>16 000 000,00</b>	<b>15 442 630,20</b>
<b>Finanzierungstätigkeit</b>											
<b>SU 35</b>	<b>Summe Einzahlungen aus der Finanzierungstätigkeit</b>								<b>0,00</b>	<b>0,00</b>	<b>0,00</b>
<b>SU 36</b>	<b>Summe Auszahlungen aus der Finanzierungstätigkeit</b>								<b>0,00</b>	<b>0,00</b>	<b>0,00</b>
<b>SA4</b>	<b>Saldo (4) Geldfluss aus der Finanzierungstätigkeit (35 - 36)</b>								<b>0,00</b>	<b>0,00</b>	<b>0,00</b>
<b>SA5</b>	<b>Saldo (5) Geldfluss aus der voranschlagswirksamen Gebarung (Saldo 3 + Saldo 4)</b>								<b>16 000 000,00</b>	<b>16 000 000,00</b>	<b>15 442 630,20</b>

		MVAG		VC QU	AOB	Ergebnisvoranschlag			Finanzierungsvoranschlag			
		EH	FH			VA 2025	VA 2024	RA 2023	VA 2025	VA 2024	RA 2023	
<b>94</b>	<b>Finanzzuweisungen und Zuschüsse</b>											
<b>940</b>	<b>Bedarfszuweisungen</b>											
<b>940000</b>	<b>Finanzzuweisungen und Zuschüsse</b>											
<b>Operative Gebarung</b>												
2/940000+860000	Bedarfszuweisung gem. § 6 Abs. 1 KIG 2023	2121	3121	15	21	0,00	0,00	96 561,00	0,00	0,00	96 561,00	
2/940000+860100	Zweckzuschuss digitaler Wandel gem. § 5 KIG 2025	2121	3121	15	21	22 000,00	0,00	0,00	22 000,00	0,00	0,00	
2/940000+861000	Bedarfszuweisung aus dem Garantiebtrag gem. § 28 FAG 2024	2121	3121	15	21	34 000,00	30 000,00	32 321,50	34 000,00	30 000,00	32 321,50	
2/940000+871100	Gemeinde-Bedarfszuweisungsmittel (BZ II)	2121	3121	33	21	3 900 000,00	750 000,00	597 298,71	3 900 000,00	750 000,00	597 298,71	
<b>SU 21 / 31</b>	<b>Summe Erträge / Einzahlungen operative Gebarung</b>					<b>3 956 000,00</b>	<b>780 000,00</b>	<b>726 181,21</b>	<b>3 956 000,00</b>	<b>780 000,00</b>	<b>726 181,21</b>	
<b>SU 22 / 32</b>	<b>Summe Aufwendungen / Auszahlungen operative Gebarung</b>					<b>0,00</b>	<b>0,00</b>	<b>0,00</b>	<b>0,00</b>	<b>0,00</b>	<b>0,00</b>	
<b>SA 0 / SA 1</b>	<b>(0) Nettoergebnis (21 - 22) / (1) Geldfluss operative Gebarung (31 – 32)</b>					<b>3 956 000,00</b>	<b>780 000,00</b>	<b>726 181,21</b>	<b>3 956 000,00</b>	<b>780 000,00</b>	<b>726 181,21</b>	
<b>SA01</b>	<b>Saldo (01) Haushaltsrücklagen (230 - 240)</b>					<b>0,00</b>	<b>0,00</b>	<b>0,00</b>	<b>0,00</b>	<b>0,00</b>	<b>0,00</b>	
<b>SA00</b>	<b>Saldo (00) Nettoergebnis nach Haushaltsrücklagen (Saldo 0 + Saldo 01)</b>					<b>3 956 000,00</b>	<b>780 000,00</b>	<b>726 181,21</b>				
<b>Investive Gebarung</b>												
<b>SU 33</b>	<b>Summe Einzahlungen investive Gebarung</b>								<b>0,00</b>	<b>0,00</b>	<b>0,00</b>	
<b>SU 34</b>	<b>Summe Auszahlungen investive Gebarung</b>								<b>0,00</b>	<b>0,00</b>	<b>0,00</b>	
<b>SA2</b>	<b>Saldo (2) Geldfluss aus der Investiven Gebarung (33 – 34)</b>								<b>0,00</b>	<b>0,00</b>	<b>0,00</b>	
<b>SA3</b>	<b>Saldo (3) Nettofinanzierungssaldo (Saldo 1 + Saldo 2)</b>								<b>3 956 000,00</b>	<b>780 000,00</b>	<b>726 181,21</b>	
<b>Finanzierungstätigkeit</b>												
<b>SU 35</b>	<b>Summe Einzahlungen aus der Finanzierungstätigkeit</b>								<b>0,00</b>	<b>0,00</b>	<b>0,00</b>	
<b>SU 36</b>	<b>Summe Auszahlungen aus der Finanzierungstätigkeit</b>								<b>0,00</b>	<b>0,00</b>	<b>0,00</b>	
<b>SA4</b>	<b>Saldo (4) Geldfluss aus der Finanzierungstätigkeit (35 – 36)</b>								<b>0,00</b>	<b>0,00</b>	<b>0,00</b>	
<b>SA5</b>	<b>Saldo (5) Geldfluss aus der voranschlagswirksamen Gebarung (Saldo 3 + Saldo 4)</b>								<b>3 956 000,00</b>	<b>780 000,00</b>	<b>726 181,21</b>	
<b>941</b>	<b>Sonstige Finanzzuweisungen nach dem FAG</b>											
<b>941000</b>	<b>Sonst. FAG-Zuweisungen</b>											
<b>Operative Gebarung</b>												
2/941000+860000	Finanzzuweisung gem. § 24 Abs. 1 FAG 2024 (ÖPNV)	2121	3121	15	21	15 000,00	15 000,00	15 145,74	15 000,00	15 000,00	15 145,74	
2/941000+860100	Ersatz Bundespolizeiagenden gem. § 24 Abs. 3 FAG 2024	2121	3121	15	21	970 000,00	925 000,00	847 290,00	970 000,00	925 000,00	847 290,00	
2/941000+860400	Finanzzuweisung gem. § 25 FAG 2024	2121	3121	15	21	124 000,00	330 000,00	198 635,00	124 000,00	330 000,00	198 635,00	
2/941000+860500	Finanzzuweisung gem. § 27 Abs. 3 FAG 2024	2121	3121	15	21	85 000,00	85 000,00	82 128,00	85 000,00	85 000,00	82 128,00	

		MVAG		VC QU	AOB	Ergebnisvoranschlag			Finanzierungsvoranschlag		
		EH	FH			VA 2025	VA 2024	RA 2023	VA 2025	VA 2024	RA 2023
2/941000+860510	Finanzzuweisung gem. § 28a FAG 2024 (Nachhaltige Haushaltsführung)	2121	3121	15	21	376 000,00	0,00	0,00	376 000,00	0,00	0,00
2/941000+860600	Mittel aus dem Zukunftsfonds	2121	3121	15	21	350 000,00	420 000,00	0,00	350 000,00	420 000,00	0,00
2/941000+860700	Finanzzuweisung gem. § 26 FAG 2024 (Strukturfonds)	2121	3121	15	21	139 000,00	0,00	0,00	139 000,00	0,00	0,00
<b>SU 21 / 31</b>	<b>Summe Erträge / Einzahlungen operative Gebarung</b>					<b>2 059 000,00</b>	<b>1 775 000,00</b>	<b>1 143 198,74</b>	<b>2 059 000,00</b>	<b>1 775 000,00</b>	<b>1 143 198,74</b>
<b>SU 22 / 32</b>	<b>Summe Aufwendungen / Auszahlungen operative Gebarung</b>					<b>0,00</b>	<b>0,00</b>	<b>0,00</b>	<b>0,00</b>	<b>0,00</b>	<b>0,00</b>
<b>SA 0 / SA 1</b>	<b>(0) Nettoergebnis (21 - 22) / (1) Geldfluss operative Gebarung (31 - 32)</b>					<b>2 059 000,00</b>	<b>1 775 000,00</b>	<b>1 143 198,74</b>	<b>2 059 000,00</b>	<b>1 775 000,00</b>	<b>1 143 198,74</b>
<b>SA01</b>	<b>Saldo (01) Haushaltsrücklagen (230 - 240)</b>					<b>0,00</b>	<b>0,00</b>	<b>0,00</b>	<b>0,00</b>	<b>0,00</b>	<b>0,00</b>
<b>SA00</b>	<b>Saldo (00) Nettoergebnis nach Haushaltsrücklagen (Saldo 0 + Saldo 01)</b>					<b>2 059 000,00</b>	<b>1 775 000,00</b>	<b>1 143 198,74</b>			
<b>Investive Gebarung</b>											
<b>SU 33</b>	<b>Summe Einzahlungen investive Gebarung</b>								<b>0,00</b>	<b>0,00</b>	<b>0,00</b>
<b>SU 34</b>	<b>Summe Auszahlungen investive Gebarung</b>								<b>0,00</b>	<b>0,00</b>	<b>0,00</b>
<b>SA2</b>	<b>Saldo (2) Geldfluss aus der Investiven Gebarung (33 - 34)</b>								<b>0,00</b>	<b>0,00</b>	<b>0,00</b>
<b>SA3</b>	<b>Saldo (3) Nettofinanzierungssaldo (Saldo 1 + Saldo 2)</b>								<b>2 059 000,00</b>	<b>1 775 000,00</b>	<b>1 143 198,74</b>
<b>Finanzierungstätigkeit</b>											
<b>SU 35</b>	<b>Summe Einzahlungen aus der Finanzierungstätigkeit</b>								<b>0,00</b>	<b>0,00</b>	<b>0,00</b>
<b>SU 36</b>	<b>Summe Auszahlungen aus der Finanzierungstätigkeit</b>								<b>0,00</b>	<b>0,00</b>	<b>0,00</b>
<b>SA4</b>	<b>Saldo (4) Geldfluss aus der Finanzierungstätigkeit (35 - 36)</b>								<b>0,00</b>	<b>0,00</b>	<b>0,00</b>
<b>SA5</b>	<b>Saldo (5) Geldfluss aus der voranschlagswirksamen Gebarung (Saldo 3 + Saldo 4)</b>								<b>2 059 000,00</b>	<b>1 775 000,00</b>	<b>1 143 198,74</b>
<b>944</b>	<b>Zuschüsse nach dem Katastrophenfondsgesetz</b>										
<b>944000</b>	<b>Katastrophenfondsgesetz</b>										
<b>Operative Gebarung</b>											
2/944000+860000	Zuschüsse	2121	3121	15	21	30 000,00	25 000,00	89 101,33	30 000,00	25 000,00	89 101,33
<b>SU 21 / 31</b>	<b>Summe Erträge / Einzahlungen operative Gebarung</b>					<b>30 000,00</b>	<b>25 000,00</b>	<b>89 101,33</b>	<b>30 000,00</b>	<b>25 000,00</b>	<b>89 101,33</b>
<b>SU 22 / 32</b>	<b>Summe Aufwendungen / Auszahlungen operative Gebarung</b>					<b>0,00</b>	<b>0,00</b>	<b>0,00</b>	<b>0,00</b>	<b>0,00</b>	<b>0,00</b>
<b>SA 0 / SA 1</b>	<b>(0) Nettoergebnis (21 - 22) / (1) Geldfluss operative Gebarung (31 - 32)</b>					<b>30 000,00</b>	<b>25 000,00</b>	<b>89 101,33</b>	<b>30 000,00</b>	<b>25 000,00</b>	<b>89 101,33</b>
<b>SA01</b>	<b>Saldo (01) Haushaltsrücklagen (230 - 240)</b>					<b>0,00</b>	<b>0,00</b>	<b>0,00</b>	<b>0,00</b>	<b>0,00</b>	<b>0,00</b>
<b>SA00</b>	<b>Saldo (00) Nettoergebnis nach Haushaltsrücklagen (Saldo 0 + Saldo 01)</b>					<b>30 000,00</b>	<b>25 000,00</b>	<b>89 101,33</b>			
<b>Investive Gebarung</b>											
<b>SU 33</b>	<b>Summe Einzahlungen investive Gebarung</b>								<b>0,00</b>	<b>0,00</b>	<b>0,00</b>
<b>SU 34</b>	<b>Summe Auszahlungen investive Gebarung</b>								<b>0,00</b>	<b>0,00</b>	<b>0,00</b>
<b>SA2</b>	<b>Saldo (2) Geldfluss aus der Investiven Gebarung (33 - 34)</b>								<b>0,00</b>	<b>0,00</b>	<b>0,00</b>
<b>SA3</b>	<b>Saldo (3) Nettofinanzierungssaldo (Saldo 1 + Saldo 2)</b>								<b>30 000,00</b>	<b>25 000,00</b>	<b>89 101,33</b>
<b>Finanzierungstätigkeit</b>											
<b>SU 35</b>	<b>Summe Einzahlungen aus der Finanzierungstätigkeit</b>								<b>0,00</b>	<b>0,00</b>	<b>0,00</b>
<b>SU 36</b>	<b>Summe Auszahlungen aus der Finanzierungstätigkeit</b>								<b>0,00</b>	<b>0,00</b>	<b>0,00</b>

		MVAG		VC QU	AOB	Ergebnisvoranschlag			Finanzierungsvoranschlag		
		EH	FH			VA 2025	VA 2024	RA 2023	VA 2025	VA 2024	RA 2023
SA4	Saldo (4) Geldfluss aus der Finanzierungstätigkeit (35 – 36)								0,00	0,00	0,00
SA5	Saldo (5) Geldfluss aus der voranschlagswirksamen Gebarung (Saldo 3 + Saldo 4)								30 000,00	25 000,00	89 101,33
<b>98</b>	<b>Haushaltsausgleich</b>										
982	Haushaltsausgleich durch Kreditoperationen										
982000	Haushaltsausgleich durch Kreditaufnahme										
<b>Operative Gebarung</b>											
SU 21 / 31	Summe Erträge / Einzahlungen operative Gebarung					0,00	0,00	0,00	0,00	0,00	0,00
1/982000-650000	Zinsen Finanzschulden Inland	2241	3241	25	21	161 300,00	208 500,00	148 621,10	161 300,00	208 500,00	148 621,10
SU 22 / 32	Summe Aufwendungen / Auszahlungen operative Gebarung					161 300,00	208 500,00	148 621,10	161 300,00	208 500,00	148 621,10
SA 0 / SA 1	(0) Nettoergebnis (21 - 22) / (1) Geldfluss operative Gebarung (31 – 32)					-161 300,00	-208 500,00	-148 621,10	-161 300,00	-208 500,00	-148 621,10
SA01	Saldo (01) Haushaltsrücklagen (230 - 240)					0,00	0,00	0,00	0,00	0,00	0,00
SA00	Saldo (00) Nettoergebnis nach Haushaltsrücklagen (Saldo 0 + Saldo 01)					-161 300,00	-208 500,00	-148 621,10			
<b>Investive Gebarung</b>											
SU 33	Summe Einzahlungen investive Gebarung								0,00	0,00	0,00
SU 34	Summe Auszahlungen investive Gebarung								0,00	0,00	0,00
SA2	Saldo (2) Geldfluss aus der Investiven Gebarung (33 – 34)								0,00	0,00	0,00
SA3	Saldo (3) Nettofinanzierungssaldo (Saldo 1 + Saldo 2)								-161 300,00	-208 500,00	-148 621,10
<b>Finanzierungstätigkeit</b>											
2/982000+346000	Schuldaufnahme Finanzunternehmungen	3514	2 55	21		0,00	0,00	0,00	0,00	2 000 000,00	0,00
SU 35	Summe Einzahlungen aus der Finanzierungstätigkeit								0,00	2 000 000,00	0,00
1/982000-346000	Schuldrückzahlung Finanzunternehmungen	3614	65	21		0,00	0,00	0,00	534 800,00	534 800,00	628 138,81
SU 36	Summe Auszahlungen aus der Finanzierungstätigkeit								534 800,00	534 800,00	628 138,81
SA4	Saldo (4) Geldfluss aus der Finanzierungstätigkeit (35 – 36)								-534 800,00	1 465 200,00	-628 138,81
SA5	Saldo (5) Geldfluss aus der voranschlagswirksamen Gebarung (Saldo 3 + Saldo 4)								-696 100,00	1 256 700,00	-776 759,91
<b>99</b>	<b>Jahresergebnis, Übergabe und Übernahme des Jahresergebnisses, Abwicklung der Vorjahre</b>										
990	Überschüsse und Abgänge (soweit nicht zugeordnet)										
990000	Überschüsse und Abgänge (soweit nicht zugeordnet)										
<b>Operative Gebarung</b>											
SU 21 / 31	Summe Erträge / Einzahlungen operative Gebarung					0,00	0,00	0,00	0,00	0,00	0,00
SU 22 / 32	Summe Aufwendungen / Auszahlungen operative Gebarung					0,00	0,00	0,00	0,00	0,00	0,00
SA 0 / SA 1	(0) Nettoergebnis (21 - 22) / (1) Geldfluss operative Gebarung (31 – 32)					0,00	0,00	0,00	0,00	0,00	0,00

		MVAG		VC QU	AOB	Ergebnisvoranschlag			Finanzierungsvoranschlag		
		EH	FH			VA 2025	VA 2024	RA 2023	VA 2025	VA 2024	RA 2023
2/990000+895077	Entnahmen von allgemeinen Haushaltsrücklagen	2301				0,00	0,00	1 607 020,89	0,00	0,00	0,00
<b>SA01</b>	<b>Saldo (01) Haushaltsrücklagen (230 - 240)</b>					<b>0,00</b>	<b>0,00</b>	<b>1 607 020,89</b>	<b>0,00</b>	<b>0,00</b>	<b>0,00</b>
<b>SA00</b>	<b>Saldo (00) Nettoergebnis nach Haushaltsrücklagen (Saldo 0 + Saldo 01)</b>					<b>0,00</b>	<b>0,00</b>	<b>1 607 020,89</b>			
<b>Investive Gebarung</b>											
<b>SU 33</b>	<b>Summe Einzahlungen investive Gebarung</b>								<b>0,00</b>	<b>0,00</b>	<b>0,00</b>
<b>SU 34</b>	<b>Summe Auszahlungen investive Gebarung</b>								<b>0,00</b>	<b>0,00</b>	<b>0,00</b>
<b>SA2</b>	<b>Saldo (2) Geldfluss aus der Investiven Gebarung (33 – 34)</b>								<b>0,00</b>	<b>0,00</b>	<b>0,00</b>
<b>SA3</b>	<b>Saldo (3) Nettofinanzierungssaldo (Saldo 1 + Saldo 2)</b>								<b>0,00</b>	<b>0,00</b>	<b>0,00</b>
<b>Finanzierungstätigkeit</b>											
<b>SU 35</b>	<b>Summe Einzahlungen aus der Finanzierungstätigkeit</b>								<b>0,00</b>	<b>0,00</b>	<b>0,00</b>
<b>SU 36</b>	<b>Summe Auszahlungen aus der Finanzierungstätigkeit</b>								<b>0,00</b>	<b>0,00</b>	<b>0,00</b>
<b>SA4</b>	<b>Saldo (4) Geldfluss aus der Finanzierungstätigkeit (35 – 36)</b>								<b>0,00</b>	<b>0,00</b>	<b>0,00</b>
<b>SA5</b>	<b>Saldo (5) Geldfluss aus der voranschlagswirksamen Gebarung (Saldo 3 + Saldo 4)</b>								<b>0,00</b>	<b>0,00</b>	<b>0,00</b>
<b>992</b>	<b>Abgänge an Kassenausgaberesten und Ausfälle an Kasseneinn</b>										
<b>992000</b>	<b>Abgänge Kassenausgabereste und Ausfälle Kasseneinnahme</b>										
<b>Operative Gebarung</b>											
<b>SU 21 / 31</b>	<b>Summe Erträge / Einzahlungen operative Gebarung</b>					<b>0,00</b>	<b>0,00</b>	<b>0,00</b>	<b>0,00</b>	<b>0,00</b>	<b>0,00</b>
1/992000-690000	Abschreibung uneinbr. Forderungen	2225			21	0,00	3 000,00	0,00	0,00	0,00	0,00
1/992000-691000	Schadensvergütungen	2225	3225	24		0,00	0,00	2 906,37	0,00	0,00	2 906,37
<b>SU 22 / 32</b>	<b>Summe Aufwendungen / Auszahlungen operative Gebarung</b>					<b>0,00</b>	<b>3 000,00</b>	<b>2 906,37</b>	<b>0,00</b>	<b>0,00</b>	<b>2 906,37</b>
<b>SA 0 / SA 1</b>	<b>(0) Nettoergebnis (21 - 22) / (1) Geldfluss operative Gebarung (31 – 32)</b>					<b>0,00</b>	<b>-3 000,00</b>	<b>-2 906,37</b>	<b>0,00</b>	<b>0,00</b>	<b>-2 906,37</b>
<b>SA01</b>	<b>Saldo (01) Haushaltsrücklagen (230 - 240)</b>					<b>0,00</b>	<b>0,00</b>	<b>0,00</b>	<b>0,00</b>	<b>0,00</b>	<b>0,00</b>
<b>SA00</b>	<b>Saldo (00) Nettoergebnis nach Haushaltsrücklagen (Saldo 0 + Saldo 01)</b>					<b>0,00</b>	<b>-3 000,00</b>	<b>-2 906,37</b>			
<b>Investive Gebarung</b>											
<b>SU 33</b>	<b>Summe Einzahlungen investive Gebarung</b>								<b>0,00</b>	<b>0,00</b>	<b>0,00</b>
<b>SU 34</b>	<b>Summe Auszahlungen investive Gebarung</b>								<b>0,00</b>	<b>0,00</b>	<b>0,00</b>
<b>SA2</b>	<b>Saldo (2) Geldfluss aus der Investiven Gebarung (33 – 34)</b>								<b>0,00</b>	<b>0,00</b>	<b>0,00</b>
<b>SA3</b>	<b>Saldo (3) Nettofinanzierungssaldo (Saldo 1 + Saldo 2)</b>								<b>0,00</b>	<b>0,00</b>	<b>-2 906,37</b>
<b>Finanzierungstätigkeit</b>											
<b>SU 35</b>	<b>Summe Einzahlungen aus der Finanzierungstätigkeit</b>								<b>0,00</b>	<b>0,00</b>	<b>0,00</b>
<b>SU 36</b>	<b>Summe Auszahlungen aus der Finanzierungstätigkeit</b>								<b>0,00</b>	<b>0,00</b>	<b>0,00</b>
<b>SA4</b>	<b>Saldo (4) Geldfluss aus der Finanzierungstätigkeit (35 – 36)</b>								<b>0,00</b>	<b>0,00</b>	<b>0,00</b>
<b>SA5</b>	<b>Saldo (5) Geldfluss aus der voranschlagswirksamen Gebarung (Saldo 3 + Saldo 4)</b>								<b>0,00</b>	<b>0,00</b>	<b>-2 906,37</b>



Nachweis der Investitionstätigkeit





Vorhaben	Vorhabensbezeichnung	RA Vorjahre	VA 2024	VA 2025	Plan 2026	Plan 2027	Plan 2028	Plan 2029	Plan Gesamt (gerundet)
Konto	Bezeichnung								
<b>1016000</b>	<b>Informationstechnologie (2020 bis 2099)</b>								
<b>Auszahlungen - Investitionen - Mittelverwendung</b>		<b>518 613,06</b>	<b>114 000,00</b>	<b>100 000,00</b>	<b>116 000,00</b>	<b>110 000,00</b>	<b>112 000,00</b>	<b>118 000,00</b>	<b>1 188 600,00</b>
<b>Anschaffungs- oder Herstellungskosten</b>		<b>518 613,06</b>	<b>114 000,00</b>	<b>100 000,00</b>	<b>116 000,00</b>	<b>110 000,00</b>	<b>112 000,00</b>	<b>118 000,00</b>	<b>1 188 600,00</b>
5/016000-042000	Amtsausstattung	518 613,06	114 000,00	100 000,00	116 000,00	110 000,00	112 000,00	118 000,00	1 188 600,00
<b>Einzahlungen - Finanzierung - Mittelaufbringung</b>		<b>536 935,86</b>	<b>95 700,00</b>	<b>100 000,00</b>	<b>116 000,00</b>	<b>110 000,00</b>	<b>112 000,00</b>	<b>118 000,00</b>	<b>1 188 600,00</b>
<b>Mittel aus Geldfluss aus der operativen Gebarung</b>		<b>188,91</b>	<b>0,00</b>	<b>0,00</b>	<b>0,00</b>	<b>0,00</b>	<b>0,00</b>	<b>0,00</b>	<b>200,00</b>
6/016000+829960	IST-Überschuss AOH, RA 2019	188,91	0,00	0,00	0,00	0,00	0,00	0,00	200,00
<b>Bedarfszuweisungen/KTZ</b>		<b>0,00</b>	<b>0,00</b>	<b>0,00</b>	<b>0,00</b>	<b>0,00</b>	<b>0,00</b>	<b>0,00</b>	<b>0,00</b>
<b>Haushaltsrücklagen/Zahlungsmittelreserven</b>		<b>0,00</b>	<b>0,00</b>	<b>0,00</b>	<b>0,00</b>	<b>0,00</b>	<b>0,00</b>	<b>0,00</b>	<b>0,00</b>
<b>Sonstige Kapitaltransfers und Subventionen</b>		<b>0,00</b>	<b>0,00</b>	<b>0,00</b>	<b>0,00</b>	<b>0,00</b>	<b>0,00</b>	<b>0,00</b>	<b>0,00</b>
<b>Darlehen/Innere Darlehen</b>		<b>536 746,95</b>	<b>95 700,00</b>	<b>100 000,00</b>	<b>116 000,00</b>	<b>110 000,00</b>	<b>112 000,00</b>	<b>118 000,00</b>	<b>1 188 400,00</b>
9000012/1016028	IT, Investitionen 2020	122 361,38	0,00	0,00	0,00	0,00	0,00	0,00	122 400,00
9000012/1016029	IT, Investitionen 2021	120 000,00	0,00	0,00	0,00	0,00	0,00	0,00	120 000,00
9000003/1016030	IT, Investitionen 2022	180 501,52	0,00	0,00	0,00	0,00	0,00	0,00	180 500,00
9000012/1016031	IT, Investitionen 2023	113 884,05	0,00	0,00	0,00	0,00	0,00	0,00	113 900,00
9000005/1016032	IT, Investitionen 2024	0,00	95 700,00	0,00	0,00	0,00	0,00	0,00	95 700,00
9000099/1016033	IT, Investitionen 2025	0,00	0,00	100 000,00	0,00	0,00	0,00	0,00	100 000,00
9000099/1016034	IT, Investitionen 2026	0,00	0,00	0,00	116 000,00	0,00	0,00	0,00	116 000,00
9000099/1016035	IT, Investitionen 2027	0,00	0,00	0,00	0,00	110 000,00	0,00	0,00	110 000,00
9000099/1016036	IT, Investitionen 2028	0,00	0,00	0,00	0,00	0,00	112 000,00	0,00	112 000,00
9000099/1016037	IT, Investitionen 2029	0,00	0,00	0,00	0,00	0,00	0,00	118 000,00	118 000,00
<b>Finanzierungsleasing</b>		<b>0,00</b>	<b>0,00</b>	<b>0,00</b>	<b>0,00</b>	<b>0,00</b>	<b>0,00</b>	<b>0,00</b>	<b>0,00</b>
<b>Veräußerung langfristiges Vermögen und sonstiges</b>		<b>0,00</b>	<b>0,00</b>	<b>0,00</b>	<b>0,00</b>	<b>0,00</b>	<b>0,00</b>	<b>0,00</b>	<b>0,00</b>
<b>Finanzierungsergebnis 1016000</b>		<b>18 322,80</b>	<b>-18 300,00</b>	<b>0,00</b>	<b>0,00</b>	<b>0,00</b>	<b>0,00</b>	<b>0,00</b>	<b>0,00</b>
	<i>inklusive Vorjahre (gerundet)</i>		<b>0,00</b>	<b>0,00</b>	<b>0,00</b>	<b>0,00</b>	<b>0,00</b>	<b>0,00</b>	
<b>1163000</b>	<b>Feuerwehr Waidhofen - Stadt (2022 bis 2099)</b>								
<b>Auszahlungen - Investitionen - Mittelverwendung</b>		<b>0,00</b>	<b>100 000,00</b>	<b>150 000,00</b>	<b>2 650 000,00</b>	<b>2 700 000,00</b>	<b>0,00</b>	<b>0,00</b>	<b>5 600 000,00</b>
<b>Anschaffungs- oder Herstellungskosten</b>		<b>0,00</b>	<b>100 000,00</b>	<b>150 000,00</b>	<b>2 650 000,00</b>	<b>2 700 000,00</b>	<b>0,00</b>	<b>0,00</b>	<b>5 600 000,00</b>
5/163000-061000	Im Bau befindliche Gebäude und Bauten	0,00	100 000,00	150 000,00	2 650 000,00	2 700 000,00	0,00	0,00	5 600 000,00
<b>Einzahlungen - Finanzierung - Mittelaufbringung</b>		<b>0,00</b>	<b>100 000,00</b>	<b>150 000,00</b>	<b>2 650 000,00</b>	<b>2 700 000,00</b>	<b>0,00</b>	<b>0,00</b>	<b>5 600 000,00</b>
<b>Mittel aus Geldfluss aus der operativen Gebarung</b>		<b>0,00</b>	<b>0,00</b>	<b>0,00</b>	<b>150 000,00</b>	<b>150 000,00</b>	<b>0,00</b>	<b>0,00</b>	<b>300 000,00</b>
6/163000+010000	Verkaufserlöse	0,00	0,00	0,00	150 000,00	150 000,00	0,00	0,00	300 000,00
<b>Bedarfszuweisungen/KTZ</b>		<b>0,00</b>	<b>0,00</b>	<b>0,00</b>	<b>1 000 000,00</b>	<b>1 000 000,00</b>	<b>0,00</b>	<b>0,00</b>	<b>2 000 000,00</b>
6/163000+301000	Beitrag Land NÖ	0,00	0,00	0,00	1 000 000,00	1 000 000,00	0,00	0,00	2 000 000,00
<b>Haushaltsrücklagen/Zahlungsmittelreserven</b>		<b>0,00</b>	<b>0,00</b>	<b>0,00</b>	<b>0,00</b>	<b>0,00</b>	<b>0,00</b>	<b>0,00</b>	<b>0,00</b>

Vorhaben	Vorhabensbezeichnung	RA Vorjahre	VA 2024	VA 2025	Plan 2026	Plan 2027	Plan 2028	Plan 2029	Plan Gesamt (gerundet)
Konto	Bezeichnung								
<b>Sonstige Kapitaltransfers und Subventionen</b>		<b>0,00</b>	<b>0,00</b>	<b>0,00</b>	<b>500 000,00</b>	<b>500 000,00</b>	<b>0,00</b>	<b>0,00</b>	<b>1 000 000,00</b>
6/163000+303000	Beitrag FF Waidhofen - Stadt	0,00	0,00	0,00	500 000,00	500 000,00	0,00	0,00	1 000 000,00
<b>Darlehen/Innere Darlehen</b>		<b>0,00</b>	<b>100 000,00</b>	<b>150 000,00</b>	<b>1 000 000,00</b>	<b>1 050 000,00</b>	<b>0,00</b>	<b>0,00</b>	<b>2 300 000,00</b>
9000005/1163008	Neuerrichtung Feuerwehrhaus	0,00	100 000,00	0,00	0,00	0,00	0,00	0,00	100 000,00
9000099/1163009	Neuerrichtung Feuerwehrhaus (Planung)	0,00	0,00	150 000,00	0,00	0,00	0,00	0,00	150 000,00
9000099/1163010	Neuerrichtung Feuerwehrhaus	0,00	0,00	0,00	1 000 000,00	1 050 000,00	0,00	0,00	2 050 000,00
<b>Finanzierungsleasing</b>		<b>0,00</b>	<b>0,00</b>	<b>0,00</b>	<b>0,00</b>	<b>0,00</b>	<b>0,00</b>	<b>0,00</b>	<b>0,00</b>
<b>Veräußerung langfristiges Vermögen und sonstiges</b>		<b>0,00</b>	<b>0,00</b>	<b>0,00</b>	<b>0,00</b>	<b>0,00</b>	<b>0,00</b>	<b>0,00</b>	<b>0,00</b>
<b>Finanzierungsergebnis 1163000</b>		<b>0,00</b>	<b>0,00</b>	<b>0,00</b>	<b>0,00</b>	<b>0,00</b>	<b>0,00</b>	<b>0,00</b>	<b>0,00</b>
	<i>inklusive Vorjahre (gerundet)</i>		<b>0,00</b>	<b>0,00</b>	<b>0,00</b>	<b>0,00</b>	<b>0,00</b>	<b>0,00</b>	
<b>1163200</b>	<b>Feuerwehr Wirts (2022 bis 2099)</b>								
<b>Auszahlungen - Investitionen - Mittelverwendung</b>		<b>243 787,67</b>	<b>930 000,00</b>	<b>1 050 000,00</b>	<b>0,00</b>	<b>0,00</b>	<b>0,00</b>	<b>0,00</b>	<b>2 223 800,00</b>
<b>Anschaffungs- oder Herstellungskosten</b>		<b>243 787,67</b>	<b>930 000,00</b>	<b>1 050 000,00</b>	<b>0,00</b>	<b>0,00</b>	<b>0,00</b>	<b>0,00</b>	<b>2 223 800,00</b>
5/163200-001000	Grundankauf	164 840,51	0,00	0,00	0,00	0,00	0,00	0,00	164 800,00
5/163200-010000	Gebäude und Bauten	0,00	930 000,00	1 050 000,00	0,00	0,00	0,00	0,00	1 980 000,00
5/163200-061000	Im Bau befindliche Gebäude und Bauten	78 947,16	0,00	0,00	0,00	0,00	0,00	0,00	78 900,00
<b>Einzahlungen - Finanzierung - Mittelaufbringung</b>		<b>534 837,05</b>	<b>1 109 000,00</b>	<b>580 000,00</b>	<b>0,00</b>	<b>0,00</b>	<b>0,00</b>	<b>0,00</b>	<b>2 223 800,00</b>
<b>Mittel aus Geldfluss aus der operativen Gebarung</b>		<b>0,00</b>	<b>0,00</b>	<b>200 000,00</b>	<b>0,00</b>	<b>0,00</b>	<b>0,00</b>	<b>0,00</b>	<b>200 000,00</b>
6/163200+010000	Verkaufserlös altes FF-Haus	0,00	0,00	200 000,00	0,00	0,00	0,00	0,00	200 000,00
<b>Bedarfszuweisungen/KTZ</b>		<b>190 000,00</b>	<b>430 000,00</b>	<b>30 000,00</b>	<b>0,00</b>	<b>0,00</b>	<b>0,00</b>	<b>0,00</b>	<b>650 000,00</b>
6/163200+301000	Beitrag Land NÖ	20 000,00	60 000,00	30 000,00	0,00	0,00	0,00	0,00	110 000,00
6/163200+871000	Gemeinde- Bedarfszuweisungsmittel (BZ III)	170 000,00	370 000,00	0,00	0,00	0,00	0,00	0,00	540 000,00
<b>Haushaltsrücklagen/Zahlungsmittelreserven</b>		<b>0,00</b>	<b>0,00</b>	<b>0,00</b>	<b>0,00</b>	<b>0,00</b>	<b>0,00</b>	<b>0,00</b>	<b>0,00</b>
<b>Sonstige Kapitaltransfers und Subventionen</b>		<b>0,00</b>	<b>0,00</b>	<b>350 000,00</b>	<b>0,00</b>	<b>0,00</b>	<b>0,00</b>	<b>0,00</b>	<b>350 000,00</b>
6/163200+303000	Beitrag FF Wirts	0,00	0,00	350 000,00	0,00	0,00	0,00	0,00	350 000,00
<b>Darlehen/Innere Darlehen</b>		<b>344 837,05</b>	<b>209 000,00</b>	<b>0,00</b>	<b>0,00</b>	<b>0,00</b>	<b>0,00</b>	<b>0,00</b>	<b>553 800,00</b>
9000003/1163202	Feuerwehr Wirts	160 329,01	0,00	0,00	0,00	0,00	0,00	0,00	160 300,00
9000024/1163203	Neuerrichtung Feuerwehrhaus - Planung	184 508,04	0,00	0,00	0,00	0,00	0,00	0,00	184 500,00
9000014/1163204	Neuerrichtung Feuerwehrhaus Wirts	0,00	209 000,00	0,00	0,00	0,00	0,00	0,00	209 000,00
<b>Finanzierungsleasing</b>		<b>0,00</b>	<b>0,00</b>	<b>0,00</b>	<b>0,00</b>	<b>0,00</b>	<b>0,00</b>	<b>0,00</b>	<b>0,00</b>
<b>Veräußerung langfristiges Vermögen und sonstiges</b>		<b>0,00</b>	<b>0,00</b>	<b>0,00</b>	<b>0,00</b>	<b>0,00</b>	<b>0,00</b>	<b>0,00</b>	<b>0,00</b>

Vorhaben	Vorhabensbezeichnung	RA Vorjahre	VA 2024	VA 2025	Plan 2026	Plan 2027	Plan 2028	Plan 2029	Plan Gesamt (gerundet)
Konto	Bezeichnung								
	Korrektur Einzahlungen VA 2024	0,00	470 000,00	0,00	0,00	0,00	0,00	0,00	470 000,00
<b>Finanzierungsergebnis 1163200</b>		<b>291 049,38</b>	<b>179 000,00</b>	<b>-470 000,00</b>	<b>0,00</b>	<b>0,00</b>	<b>0,00</b>	<b>0,00</b>	<b>0,00</b>
	<i>inklusive Vorjahre (gerundet)</i>		<b>470 000,00</b>	<b>0,00</b>	<b>0,00</b>	<b>0,00</b>	<b>0,00</b>	<b>0,00</b>	
<b>1209000 Schulzentrum Pocksteinerstraße (2023 bis 2099)</b>									
Auszahlungen - Investitionen - Mittelverwendung		0,00	0,00	0,00	0,00	310 000,00	0,00	0,00	310 000,00
Anschaffungs- oder Herstellungskosten		0,00	0,00	0,00	0,00	310 000,00	0,00	0,00	310 000,00
5/209000-010000	Instandsetzung Gebäude	0,00	0,00	0,00	0,00	310 000,00	0,00	0,00	310 000,00
Einzahlungen - Finanzierung - Mittelaufbringung		0,00	0,00	0,00	0,00	310 000,00	0,00	0,00	310 000,00
Mittel aus Geldfluss aus der operativen Gebarung		0,00	0,00	0,00	0,00	0,00	0,00	0,00	0,00
Bedarfszuweisungen/KTZ		0,00	0,00	0,00	0,00	0,00	0,00	0,00	0,00
Haushaltsrücklagen/Zahlungsmittelreserven		0,00	0,00	0,00	0,00	0,00	0,00	0,00	0,00
Sonstige Kapitaltransfers und Subventionen		0,00	0,00	0,00	0,00	64 000,00	0,00	0,00	64 000,00
6/209000+300000	Beitrag Bund (KIP 2025 §2 Abs. 2 Z. 1 u. 2) u. ÖMAG-Förderung	0,00	0,00	0,00	0,00	64 000,00	0,00	0,00	64 000,00
Darlehen/Innere Darlehen		0,00	0,00	0,00	0,00	246 000,00	0,00	0,00	246 000,00
9000099/1209001	Sanierung Dach + PV-Anlage 2027	0,00	0,00	0,00	0,00	246 000,00	0,00	0,00	246 000,00
Finanzierungsleasing		0,00	0,00	0,00	0,00	0,00	0,00	0,00	0,00
Veräußerung langfristiges Vermögen und sonstiges		0,00	0,00	0,00	0,00	0,00	0,00	0,00	0,00
<b>Finanzierungsergebnis 1209000</b>		<b>0,00</b>	<b>0,00</b>	<b>0,00</b>	<b>0,00</b>	<b>0,00</b>	<b>0,00</b>	<b>0,00</b>	<b>0,00</b>
	<i>inklusive Vorjahre (gerundet)</i>		<b>0,00</b>	<b>0,00</b>	<b>0,00</b>	<b>0,00</b>	<b>0,00</b>	<b>0,00</b>	
<b>1211100 Volksschule Konradshheim (2020 bis 2099)</b>									
Auszahlungen - Investitionen - Mittelverwendung		0,00	0,00	50 000,00	2 500 000,00	0,00	0,00	0,00	2 550 000,00
Anschaffungs- oder Herstellungskosten		0,00	0,00	50 000,00	2 500 000,00	0,00	0,00	0,00	2 550 000,00
5/211100-061000	Im Bau befindliche Gebäude und Bauten (Architekturwettbewerb+Neubau)	0,00	0,00	50 000,00	2 500 000,00	0,00	0,00	0,00	2 550 000,00
Einzahlungen - Finanzierung - Mittelaufbringung		0,00	0,00	50 000,00	2 500 000,00	0,00	0,00	0,00	2 550 000,00
Mittel aus Geldfluss aus der operativen Gebarung		0,00	0,00	0,00	0,00	0,00	0,00	0,00	0,00
Bedarfszuweisungen/KTZ		0,00	0,00	0,00	0,00	0,00	0,00	0,00	0,00
Haushaltsrücklagen/Zahlungsmittelreserven		0,00	0,00	0,00	0,00	0,00	0,00	0,00	0,00
Sonstige Kapitaltransfers und Subventionen		0,00	0,00	0,00	0,00	0,00	0,00	0,00	0,00

Vorhaben	Vorhabensbezeichnung	RA Vorjahre	VA 2024	VA 2025	Plan 2026	Plan 2027	Plan 2028	Plan 2029	Plan Gesamt (gerundet)
Konto	Bezeichnung								
<b>Darlehen/Innere Darlehen</b>		<b>0,00</b>	<b>0,00</b>	<b>50 000,00</b>	<b>2 500 000,00</b>	<b>0,00</b>	<b>0,00</b>	<b>0,00</b>	<b>2 550 000,00</b>
9000099/1211103	Neuerrichtung Volksschule - Planung	0,00	0,00	50 000,00	0,00	0,00	0,00	0,00	50 000,00
9000099/1211104	Neuerrichtung Volksschule	0,00	0,00	0,00	2 500 000,00	0,00	0,00	0,00	2 500 000,00
<b>Finanzierungsleasing</b>		<b>0,00</b>	<b>0,00</b>	<b>0,00</b>	<b>0,00</b>	<b>0,00</b>	<b>0,00</b>	<b>0,00</b>	<b>0,00</b>
<b>Veräußerung langfristiges Vermögen und sonstiges</b>		<b>0,00</b>	<b>0,00</b>	<b>0,00</b>	<b>0,00</b>	<b>0,00</b>	<b>0,00</b>	<b>0,00</b>	<b>0,00</b>
<b>Finanzierungsergebnis 1211100</b>		<b>0,00</b>	<b>0,00</b>	<b>0,00</b>	<b>0,00</b>	<b>0,00</b>	<b>0,00</b>	<b>0,00</b>	<b>0,00</b>
	<i>inklusive Vorjahre (gerundet)</i>		<b>0,00</b>	<b>0,00</b>	<b>0,00</b>	<b>0,00</b>	<b>0,00</b>	<b>0,00</b>	<b>0,00</b>
<b>1211300 VS St. Leonhard/Wald (2020 bis 2099)</b>									
<b>Auszahlungen - Investitionen - Mittelverwendung</b>		<b>0,00</b>	<b>820 000,00</b>	<b>0,00</b>	<b>0,00</b>	<b>0,00</b>	<b>0,00</b>	<b>0,00</b>	<b>820 000,00</b>
<b>Anschaffungs- oder Herstellungskosten</b>		<b>0,00</b>	<b>820 000,00</b>	<b>0,00</b>	<b>0,00</b>	<b>0,00</b>	<b>0,00</b>	<b>0,00</b>	<b>820 000,00</b>
5/211300-010000	Instandsetzung Gebäude	0,00	820 000,00	0,00	0,00	0,00	0,00	0,00	820 000,00
<b>Einzahlungen - Finanzierung - Mittelaufbringung</b>		<b>0,00</b>	<b>820 000,00</b>	<b>0,00</b>	<b>0,00</b>	<b>0,00</b>	<b>0,00</b>	<b>0,00</b>	<b>820 000,00</b>
<b>Mittel aus Geldfluss aus der operativen Gebarung</b>		<b>0,00</b>	<b>0,00</b>	<b>0,00</b>	<b>0,00</b>	<b>0,00</b>	<b>0,00</b>	<b>0,00</b>	<b>0,00</b>
<b>Bedarfszuweisungen/KTZ</b>		<b>0,00</b>	<b>150 000,00</b>	<b>0,00</b>	<b>0,00</b>	<b>0,00</b>	<b>0,00</b>	<b>0,00</b>	<b>150 000,00</b>
6/211300+301000	Beitrag Land NÖ	0,00	150 000,00	0,00	0,00	0,00	0,00	0,00	150 000,00
<b>Haushaltsrücklagen/Zahlungsmittelreserven</b>		<b>0,00</b>	<b>0,00</b>	<b>0,00</b>	<b>0,00</b>	<b>0,00</b>	<b>0,00</b>	<b>0,00</b>	<b>0,00</b>
<b>Sonstige Kapitaltransfers und Subventionen</b>		<b>0,00</b>	<b>360 000,00</b>	<b>0,00</b>	<b>0,00</b>	<b>0,00</b>	<b>0,00</b>	<b>0,00</b>	<b>360 000,00</b>
6/211300+300000	Beitrag Bund (KIP 2023 § 2)	0,00	316 000,00	0,00	0,00	0,00	0,00	0,00	316 000,00
6/211300+300010	Beitrag Bund (KPC)	0,00	44 000,00	0,00	0,00	0,00	0,00	0,00	44 000,00
<b>Darlehen/Innere Darlehen</b>		<b>0,00</b>	<b>310 000,00</b>	<b>0,00</b>	<b>0,00</b>	<b>0,00</b>	<b>0,00</b>	<b>0,00</b>	<b>310 000,00</b>
9000014/1211303	VS/Kiga St. Leonhard - thermische Sanierung 2024	0,00	310 000,00	0,00	0,00	0,00	0,00	0,00	310 000,00
<b>Finanzierungsleasing</b>		<b>0,00</b>	<b>0,00</b>	<b>0,00</b>	<b>0,00</b>	<b>0,00</b>	<b>0,00</b>	<b>0,00</b>	<b>0,00</b>
<b>Veräußerung langfristiges Vermögen und sonstiges</b>		<b>0,00</b>	<b>0,00</b>	<b>0,00</b>	<b>0,00</b>	<b>0,00</b>	<b>0,00</b>	<b>0,00</b>	<b>0,00</b>
<b>Finanzierungsergebnis 1211300</b>		<b>0,00</b>	<b>0,00</b>	<b>0,00</b>	<b>0,00</b>	<b>0,00</b>	<b>0,00</b>	<b>0,00</b>	<b>0,00</b>
	<i>inklusive Vorjahre (gerundet)</i>		<b>0,00</b>	<b>0,00</b>	<b>0,00</b>	<b>0,00</b>	<b>0,00</b>	<b>0,00</b>	<b>0,00</b>
<b>1211400 VS Windhag (2023 bis 2099)</b>									
<b>Auszahlungen - Investitionen - Mittelverwendung</b>		<b>0,00</b>	<b>100 000,00</b>	<b>125 000,00</b>	<b>0,00</b>	<b>0,00</b>	<b>0,00</b>	<b>0,00</b>	<b>225 000,00</b>
<b>Anschaffungs- oder Herstellungskosten</b>		<b>0,00</b>	<b>100 000,00</b>	<b>125 000,00</b>	<b>0,00</b>	<b>0,00</b>	<b>0,00</b>	<b>0,00</b>	<b>225 000,00</b>
5/211400-010000	Instandsetzung Gebäude (Umbau Heizung)	0,00	100 000,00	125 000,00	0,00	0,00	0,00	0,00	225 000,00
<b>Einzahlungen - Finanzierung - Mittelaufbringung</b>		<b>0,00</b>	<b>100 000,00</b>	<b>125 000,00</b>	<b>0,00</b>	<b>0,00</b>	<b>0,00</b>	<b>0,00</b>	<b>225 000,00</b>
<b>Mittel aus Geldfluss aus der operativen Gebarung</b>		<b>0,00</b>	<b>0,00</b>	<b>0,00</b>	<b>0,00</b>	<b>0,00</b>	<b>0,00</b>	<b>0,00</b>	<b>0,00</b>

Vorhaben	Vorhabensbezeichnung	RA Vorjahre	VA 2024	VA 2025	Plan 2026	Plan 2027	Plan 2028	Plan 2029	Plan Gesamt (gerundet)
Konto	Bezeichnung								
<b>Bedarfszuweisungen/KTZ</b>		<b>0,00</b>	<b>25 000,00</b>	<b>0,00</b>	<b>0,00</b>	<b>0,00</b>	<b>0,00</b>	<b>0,00</b>	<b>25 000,00</b>
6/211400+301000	Beitrag NÖ Schul- u. Kindergartenfonds	0,00	25 000,00	0,00	0,00	0,00	0,00	0,00	25 000,00
<b>Haushaltsrücklagen/Zahlungsmittelreserven</b>		<b>0,00</b>	<b>0,00</b>	<b>0,00</b>	<b>0,00</b>	<b>0,00</b>	<b>0,00</b>	<b>0,00</b>	<b>0,00</b>
<b>Sonstige Kapitaltransfers und Subventionen</b>		<b>0,00</b>	<b>60 000,00</b>	<b>90 000,00</b>	<b>0,00</b>	<b>0,00</b>	<b>0,00</b>	<b>0,00</b>	<b>150 000,00</b>
6/211400+300000	Beitrag Bund (KIP 2023 § 2)	0,00	50 000,00	75 000,00	0,00	0,00	0,00	0,00	125 000,00
6/211400+300010	Beitrag Bund (KPC)	0,00	10 000,00	15 000,00	0,00	0,00	0,00	0,00	25 000,00
<b>Darlehen/Innere Darlehen</b>		<b>0,00</b>	<b>15 000,00</b>	<b>35 000,00</b>	<b>0,00</b>	<b>0,00</b>	<b>0,00</b>	<b>0,00</b>	<b>50 000,00</b>
9000005/1211401	Umbau Heizung VS Windhag	0,00	15 000,00	0,00	0,00	0,00	0,00	0,00	15 000,00
9000099/1211402	Umbau Heizung VS Windhag	0,00	0,00	35 000,00	0,00	0,00	0,00	0,00	35 000,00
<b>Finanzierungsleasing</b>		<b>0,00</b>	<b>0,00</b>	<b>0,00</b>	<b>0,00</b>	<b>0,00</b>	<b>0,00</b>	<b>0,00</b>	<b>0,00</b>
<b>Veräußerung langfristiges Vermögen und sonstiges</b>		<b>0,00</b>	<b>0,00</b>	<b>0,00</b>	<b>0,00</b>	<b>0,00</b>	<b>0,00</b>	<b>0,00</b>	<b>0,00</b>
<b>Finanzierungsergebnis 1211400</b>		<b>0,00</b>	<b>0,00</b>	<b>0,00</b>	<b>0,00</b>	<b>0,00</b>	<b>0,00</b>	<b>0,00</b>	<b>0,00</b>
	<i>inklusive Vorjahre (gerundet)</i>		<b>0,00</b>	<b>0,00</b>	<b>0,00</b>	<b>0,00</b>	<b>0,00</b>	<b>0,00</b>	
<b>1240200 Kindergarten II Pocksteinerstraße (2023 bis 2099)</b>									
<b>Auszahlungen - Investitionen - Mittelverwendung</b>		<b>0,00</b>	<b>0,00</b>	<b>0,00</b>	<b>150 000,00</b>	<b>0,00</b>	<b>0,00</b>	<b>0,00</b>	<b>150 000,00</b>
<b>Anschaffungs- oder Herstellungskosten</b>		<b>0,00</b>	<b>0,00</b>	<b>0,00</b>	<b>150 000,00</b>	<b>0,00</b>	<b>0,00</b>	<b>0,00</b>	<b>150 000,00</b>
5/240200-010000	Instandsetzung Gebäude (Kleinstkindergruppe)	0,00	0,00	0,00	150 000,00	0,00	0,00	0,00	150 000,00
<b>Einzahlungen - Finanzierung - Mittelaufbringung</b>		<b>0,00</b>	<b>0,00</b>	<b>0,00</b>	<b>150 000,00</b>	<b>0,00</b>	<b>0,00</b>	<b>0,00</b>	<b>150 000,00</b>
<b>Mittel aus Geldfluss aus der operativen Gebarung</b>		<b>0,00</b>	<b>0,00</b>	<b>0,00</b>	<b>0,00</b>	<b>0,00</b>	<b>0,00</b>	<b>0,00</b>	<b>0,00</b>
<b>Bedarfszuweisungen/KTZ</b>		<b>0,00</b>	<b>0,00</b>	<b>0,00</b>	<b>136 000,00</b>	<b>0,00</b>	<b>0,00</b>	<b>0,00</b>	<b>136 000,00</b>
6/240200+301000	Beitrag NÖ Schul- u. Kindergartenfonds	0,00	0,00	0,00	11 000,00	0,00	0,00	0,00	11 000,00
6/240200+301001	Investitionskostenzuschuss Land NÖ gemäß Art. 15a B-VG (Elementarpädagogik)	0,00	0,00	0,00	125 000,00	0,00	0,00	0,00	125 000,00
<b>Haushaltsrücklagen/Zahlungsmittelreserven</b>		<b>0,00</b>	<b>0,00</b>	<b>0,00</b>	<b>0,00</b>	<b>0,00</b>	<b>0,00</b>	<b>0,00</b>	<b>0,00</b>
<b>Sonstige Kapitaltransfers und Subventionen</b>		<b>0,00</b>	<b>0,00</b>	<b>0,00</b>	<b>0,00</b>	<b>0,00</b>	<b>0,00</b>	<b>0,00</b>	<b>0,00</b>
<b>Darlehen/Innere Darlehen</b>		<b>0,00</b>	<b>0,00</b>	<b>0,00</b>	<b>14 000,00</b>	<b>0,00</b>	<b>0,00</b>	<b>0,00</b>	<b>14 000,00</b>
9000099/1240207	Errichtung zusätzl. Gruppe 2026	0,00	0,00	0,00	14 000,00	0,00	0,00	0,00	14 000,00
<b>Finanzierungsleasing</b>		<b>0,00</b>	<b>0,00</b>	<b>0,00</b>	<b>0,00</b>	<b>0,00</b>	<b>0,00</b>	<b>0,00</b>	<b>0,00</b>
<b>Veräußerung langfristiges Vermögen und sonstiges</b>		<b>0,00</b>	<b>0,00</b>	<b>0,00</b>	<b>0,00</b>	<b>0,00</b>	<b>0,00</b>	<b>0,00</b>	<b>0,00</b>
<b>Finanzierungsergebnis 1240200</b>		<b>0,00</b>	<b>0,00</b>	<b>0,00</b>	<b>0,00</b>	<b>0,00</b>	<b>0,00</b>	<b>0,00</b>	<b>0,00</b>
	<i>inklusive Vorjahre (gerundet)</i>		<b>0,00</b>	<b>0,00</b>	<b>0,00</b>	<b>0,00</b>	<b>0,00</b>	<b>0,00</b>	

Vorhaben	Vorhabensbezeichnung	RA Vorjahre	VA 2024	VA 2025	Plan 2026	Plan 2027	Plan 2028	Plan 2029	Plan Gesamt (gerundet)
Konto	Bezeichnung								
<b>1240300</b>	<b>Kindergarten III Zell/Ybbs (2021 bis 2099)</b>								
	<b>Auszahlungen - Investitionen - Mittelverwendung</b>	<b>0,00</b>	<b>0,00</b>	<b>0,00</b>	<b>140 000,00</b>	<b>2 940 000,00</b>	<b>0,00</b>	<b>0,00</b>	<b>3 080 000,00</b>
	<b>Anschaffungs- oder Herstellungskosten</b>	<b>0,00</b>	<b>0,00</b>	<b>0,00</b>	<b>140 000,00</b>	<b>2 940 000,00</b>	<b>0,00</b>	<b>0,00</b>	<b>3 080 000,00</b>
5/240300-061000	Neuerrichtung KiGa Zell (inkl. Architekturwettbewerb/Planung)	0,00	0,00	0,00	140 000,00	2 940 000,00	0,00	0,00	3 080 000,00
	<b>Einzahlungen - Finanzierung - Mittelaufbringung</b>	<b>0,00</b>	<b>0,00</b>	<b>0,00</b>	<b>140 000,00</b>	<b>2 940 000,00</b>	<b>0,00</b>	<b>0,00</b>	<b>3 080 000,00</b>
	<b>Mittel aus Geldfluss aus der operativen Gebarung</b>	<b>0,00</b>	<b>0,00</b>	<b>0,00</b>	<b>0,00</b>	<b>0,00</b>	<b>0,00</b>	<b>0,00</b>	<b>0,00</b>
	<b>Bedarfszuweisungen/KTZ</b>	<b>0,00</b>	<b>0,00</b>	<b>0,00</b>	<b>0,00</b>	<b>300 000,00</b>	<b>0,00</b>	<b>0,00</b>	<b>300 000,00</b>
6/240300+301001	Investitionskostenzuschuss Land NÖ gemäß Art. 15a B-VG (Elementarpädagogik)	0,00	0,00	0,00	0,00	300 000,00	0,00	0,00	300 000,00
	<b>Haushaltsrücklagen/Zahlungsmittelreserven</b>	<b>0,00</b>	<b>0,00</b>	<b>0,00</b>	<b>0,00</b>	<b>0,00</b>	<b>0,00</b>	<b>0,00</b>	<b>0,00</b>
	<b>Sonstige Kapitaltransfers und Subventionen</b>	<b>0,00</b>	<b>0,00</b>	<b>0,00</b>	<b>0,00</b>	<b>135 000,00</b>	<b>0,00</b>	<b>0,00</b>	<b>135 000,00</b>
6/240300+300011	Beitrag Bund (KIP 2025 §2 Abs. 2 Z. 1 und 2)	0,00	0,00	0,00	0,00	40 000,00	0,00	0,00	40 000,00
6/240300+300012	Beitrag Bund (KIP 2025 §2 Abs. 2 Z. 3 bis 20)	0,00	0,00	0,00	0,00	95 000,00	0,00	0,00	95 000,00
	<b>Darlehen/Innere Darlehen</b>	<b>0,00</b>	<b>0,00</b>	<b>0,00</b>	<b>140 000,00</b>	<b>2 505 000,00</b>	<b>0,00</b>	<b>0,00</b>	<b>2 645 000,00</b>
9000099/1240303	Kindergarten Zell - Architekturwettbewerb	0,00	0,00	0,00	140 000,00	0,00	0,00	0,00	140 000,00
9000099/1240304	Kindergarten Zell - Neuerrichtung	0,00	0,00	0,00	0,00	2 505 000,00	0,00	0,00	2 505 000,00
	<b>Finanzierungsleasing</b>	<b>0,00</b>	<b>0,00</b>	<b>0,00</b>	<b>0,00</b>	<b>0,00</b>	<b>0,00</b>	<b>0,00</b>	<b>0,00</b>
	<b>Veräußerung langfristiges Vermögen und sonstiges</b>	<b>0,00</b>	<b>0,00</b>	<b>0,00</b>	<b>0,00</b>	<b>0,00</b>	<b>0,00</b>	<b>0,00</b>	<b>0,00</b>
<b>Finanzierungsergebnis 1240300</b>		<b>0,00</b>	<b>0,00</b>	<b>0,00</b>	<b>0,00</b>	<b>0,00</b>	<b>0,00</b>	<b>0,00</b>	<b>0,00</b>
			<i>inklusive Vorjahre (gerundet)</i>	<b>0,00</b>	<b>0,00</b>	<b>0,00</b>	<b>0,00</b>	<b>0,00</b>	<b>0,00</b>
<b>1240600</b>	<b>Kindergarten VI St. Leonhard/Wald (2023 bis 2099)</b>								
	<b>Auszahlungen - Investitionen - Mittelverwendung</b>	<b>149 741,35</b>	<b>0,00</b>	<b>0,00</b>	<b>0,00</b>	<b>0,00</b>	<b>0,00</b>	<b>0,00</b>	<b>149 700,00</b>
	<b>Anschaffungs- oder Herstellungskosten</b>	<b>149 741,35</b>	<b>0,00</b>	<b>0,00</b>	<b>0,00</b>	<b>0,00</b>	<b>0,00</b>	<b>0,00</b>	<b>149 700,00</b>
5/240600-010000	Errichtung zusätzliche Gruppe	149 741,35	0,00	0,00	0,00	0,00	0,00	0,00	149 700,00
	<b>Einzahlungen - Finanzierung - Mittelaufbringung</b>	<b>149 741,35</b>	<b>0,00</b>	<b>0,00</b>	<b>0,00</b>	<b>0,00</b>	<b>0,00</b>	<b>0,00</b>	<b>149 700,00</b>
	<b>Mittel aus Geldfluss aus der operativen Gebarung</b>	<b>0,00</b>	<b>0,00</b>	<b>0,00</b>	<b>0,00</b>	<b>0,00</b>	<b>0,00</b>	<b>0,00</b>	<b>0,00</b>
	<b>Bedarfszuweisungen/KTZ</b>	<b>0,00</b>	<b>0,00</b>	<b>0,00</b>	<b>0,00</b>	<b>0,00</b>	<b>0,00</b>	<b>0,00</b>	<b>0,00</b>
	<b>Haushaltsrücklagen/Zahlungsmittelreserven</b>	<b>0,00</b>	<b>0,00</b>	<b>0,00</b>	<b>0,00</b>	<b>0,00</b>	<b>0,00</b>	<b>0,00</b>	<b>0,00</b>
	<b>Sonstige Kapitaltransfers und Subventionen</b>	<b>0,00</b>	<b>0,00</b>	<b>0,00</b>	<b>0,00</b>	<b>0,00</b>	<b>0,00</b>	<b>0,00</b>	<b>0,00</b>
	<b>Darlehen/Innere Darlehen</b>	<b>149 741,35</b>	<b>0,00</b>	<b>0,00</b>	<b>0,00</b>	<b>0,00</b>	<b>0,00</b>	<b>0,00</b>	<b>149 700,00</b>
9000024/1240601	2. Gruppenraum 2023	149 741,35	0,00	0,00	0,00	0,00	0,00	0,00	149 700,00
	<b>Finanzierungsleasing</b>	<b>0,00</b>	<b>0,00</b>	<b>0,00</b>	<b>0,00</b>	<b>0,00</b>	<b>0,00</b>	<b>0,00</b>	<b>0,00</b>

Vorhaben	Vorhabensbezeichnung	RA Vorjahre	VA 2024	VA 2025	Plan 2026	Plan 2027	Plan 2028	Plan 2029	Plan Gesamt (gerundet)
Konto	Bezeichnung								
	Veräußerung langfristiges Vermögen und sonstiges	0,00	0,00	0,00	0,00	0,00	0,00	0,00	0,00
<b>Finanzierungsergebnis 1240600</b>		<b>0,00</b>	<b>0,00</b>	<b>0,00</b>	<b>0,00</b>	<b>0,00</b>	<b>0,00</b>	<b>0,00</b>	<b>0,00</b>
	<i>inklusive Vorjahre (gerundet)</i>		<b>0,00</b>	<b>0,00</b>	<b>0,00</b>	<b>0,00</b>	<b>0,00</b>	<b>0,00</b>	
<b>1240700</b>	<b>Kindergarten VII St. Georgen/Klaus (2021 bis 2099)</b>								
<b>Auszahlungen - Investitionen - Mittelverwendung</b>		<b>165 972,14</b>	<b>40 000,00</b>	<b>100 000,00</b>	<b>1 000 000,00</b>	<b>1 250 000,00</b>	<b>300 000,00</b>	<b>0,00</b>	<b>2 856 000,00</b>
<b>  Anschaffungs- oder Herstellungskosten</b>		<b>165 972,14</b>	<b>40 000,00</b>	<b>100 000,00</b>	<b>1 000 000,00</b>	<b>1 250 000,00</b>	<b>300 000,00</b>	<b>0,00</b>	<b>2 856 000,00</b>
5/240700-010000	Gebäude und Bauten	165 972,14	0,00	0,00	0,00	0,00	0,00	0,00	166 000,00
5/240700-061000	Im Bau befindliche Gebäude und Bauten	0,00	40 000,00	100 000,00	1 000 000,00	1 250 000,00	300 000,00	0,00	2 690 000,00
<b>  Einzahlungen - Finanzierung - Mittelaufbringung</b>		<b>165 972,14</b>	<b>40 000,00</b>	<b>100 000,00</b>	<b>1 000 000,00</b>	<b>1 250 000,00</b>	<b>300 000,00</b>	<b>0,00</b>	<b>2 856 000,00</b>
<b>    Mittel aus Geldfluss aus der operativen Gebarung</b>		<b>0,00</b>	<b>0,00</b>	<b>0,00</b>	<b>0,00</b>	<b>0,00</b>	<b>0,00</b>	<b>0,00</b>	<b>0,00</b>
<b>    Bedarfszuweisungen/KTZ</b>		<b>0,00</b>	<b>0,00</b>	<b>0,00</b>	<b>0,00</b>	<b>225 000,00</b>	<b>0,00</b>	<b>0,00</b>	<b>225 000,00</b>
6/240700+301001	Beitrag Land NÖ - Stadterneuerung	0,00	0,00	0,00	0,00	100 000,00	0,00	0,00	100 000,00
6/240700+301009	Investitionskostenzuschuss Land NÖ gemäß Art. 15a B-VG (Elementarpädagogik)	0,00	0,00	0,00	0,00	125 000,00	0,00	0,00	125 000,00
<b>    Haushaltsrücklagen/Zahlungsmittelreserven</b>		<b>0,00</b>	<b>0,00</b>	<b>0,00</b>	<b>0,00</b>	<b>0,00</b>	<b>0,00</b>	<b>0,00</b>	<b>0,00</b>
<b>    Sonstige Kapitaltransfers und Subventionen</b>		<b>0,00</b>	<b>0,00</b>	<b>0,00</b>	<b>0,00</b>	<b>55 000,00</b>	<b>0,00</b>	<b>0,00</b>	<b>55 000,00</b>
6/240700+300000	Beitrag Bund - Förderung Holzbau	0,00	0,00	0,00	0,00	55 000,00	0,00	0,00	55 000,00
<b>    Darlehen/Innere Darlehen</b>		<b>165 972,14</b>	<b>40 000,00</b>	<b>100 000,00</b>	<b>1 000 000,00</b>	<b>970 000,00</b>	<b>300 000,00</b>	<b>0,00</b>	<b>2 576 000,00</b>
9000003/1240703	2. Gruppenraum 2022	165 972,14	0,00	0,00	0,00	0,00	0,00	0,00	166 000,00
9000099/1240704	Kindergarten St. Georgen/Klaus - Planung Turnsaal	0,00	0,00	100 000,00	0,00	0,00	0,00	0,00	100 000,00
9000099/1240705	Kindergarten St. Georgen/Klaus - Errichtung	0,00	0,00	0,00	1 000 000,00	970 000,00	300 000,00	0,00	2 270 000,00
9000005/1240702	Kindergarten St. Georgen/Klaus - Planung Turnsaal	0,00	40 000,00	0,00	0,00	0,00	0,00	0,00	40 000,00
<b>    Finanzierungsleasing</b>		<b>0,00</b>	<b>0,00</b>	<b>0,00</b>	<b>0,00</b>	<b>0,00</b>	<b>0,00</b>	<b>0,00</b>	<b>0,00</b>
<b>    Veräußerung langfristiges Vermögen und sonstiges</b>		<b>0,00</b>	<b>0,00</b>	<b>0,00</b>	<b>0,00</b>	<b>0,00</b>	<b>0,00</b>	<b>0,00</b>	<b>0,00</b>
<b>Finanzierungsergebnis 1240700</b>		<b>0,00</b>	<b>0,00</b>	<b>0,00</b>	<b>0,00</b>	<b>0,00</b>	<b>0,00</b>	<b>0,00</b>	<b>0,00</b>
	<i>inklusive Vorjahre (gerundet)</i>		<b>0,00</b>	<b>0,00</b>	<b>0,00</b>	<b>0,00</b>	<b>0,00</b>	<b>0,00</b>	

Vorhaben	Vorhabensbezeichnung	RA Vorjahre	VA 2024	VA 2025	Plan 2026	Plan 2027	Plan 2028	Plan 2029	Plan Gesamt (gerundet)
Konto	Bezeichnung								
<b>1240800</b>	<b>Kindergarten VIII Windhag (2022 bis 2099)</b>								
	<b>Auszahlungen - Investitionen - Mittelverwendung</b>	<b>19 750,61</b>	<b>150 000,00</b>	<b>637 000,00</b>	<b>637 000,00</b>	<b>0,00</b>	<b>0,00</b>	<b>0,00</b>	<b>1 443 800,00</b>
	<b>Anschaffungs- oder Herstellungskosten</b>	<b>19 750,61</b>	<b>150 000,00</b>	<b>637 000,00</b>	<b>637 000,00</b>	<b>0,00</b>	<b>0,00</b>	<b>0,00</b>	<b>1 443 800,00</b>
5/240800-010000	Instandsetzung Gebäude	19 750,61	0,00	0,00	0,00	0,00	0,00	0,00	19 800,00
5/240800-061000	Im Bau befindliche Gebäude und Bauten	0,00	150 000,00	637 000,00	637 000,00	0,00	0,00	0,00	1 424 000,00
	<b>Einzahlungen - Finanzierung - Mittelaufbringung</b>	<b>119 750,61</b>	<b>50 000,00</b>	<b>637 000,00</b>	<b>637 000,00</b>	<b>0,00</b>	<b>0,00</b>	<b>0,00</b>	<b>1 443 800,00</b>
	<b>Mittel aus Geldfluss aus der operativen Gebarung</b>	<b>0,00</b>	<b>0,00</b>	<b>0,00</b>	<b>0,00</b>	<b>0,00</b>	<b>0,00</b>	<b>0,00</b>	<b>0,00</b>
	<b>Bedarfszuweisungen/KTZ</b>	<b>0,00</b>	<b>25 000,00</b>	<b>125 000,00</b>	<b>0,00</b>	<b>0,00</b>	<b>0,00</b>	<b>0,00</b>	<b>150 000,00</b>
6/240800+301000	Beitrag NÖ Schul- u. Kindergartenfonds	0,00	25 000,00	0,00	0,00	0,00	0,00	0,00	25 000,00
6/240800+301001	Investitionskostenzuschuss Land NÖ gemäß Art. 15a B-VG (Elementarpädagogik)	0,00	0,00	125 000,00	0,00	0,00	0,00	0,00	125 000,00
	<b>Haushaltsrücklagen/Zahlungsmittelreserven</b>	<b>0,00</b>	<b>0,00</b>	<b>0,00</b>	<b>0,00</b>	<b>0,00</b>	<b>0,00</b>	<b>0,00</b>	<b>0,00</b>
	<b>Sonstige Kapitaltransfers und Subventionen</b>	<b>0,00</b>	<b>25 000,00</b>	<b>250 000,00</b>	<b>190 000,00</b>	<b>0,00</b>	<b>0,00</b>	<b>0,00</b>	<b>465 000,00</b>
6/240800+300000	Beitrag Bund (KIP 2023 §2)	0,00	25 000,00	0,00	0,00	0,00	0,00	0,00	25 000,00
6/240800+300011	Beitrag Bund (KIP 2025 §2 Abs. 2 Z. 1 und 2)	0,00	0,00	125 000,00	95 000,00	0,00	0,00	0,00	220 000,00
6/240800+300012	Beitrag Bund (KIP 2025 §2 Abs. 2 Z. 3 bis 20)	0,00	0,00	125 000,00	95 000,00	0,00	0,00	0,00	220 000,00
	<b>Darlehen/Innere Darlehen</b>	<b>119 750,61</b>	<b>0,00</b>	<b>262 000,00</b>	<b>447 000,00</b>	<b>0,00</b>	<b>0,00</b>	<b>0,00</b>	<b>828 800,00</b>
9000024/1240801	Generalsanierung - Planung 2023	119 750,61	0,00	0,00	0,00	0,00	0,00	0,00	119 800,00
9000099/1240802	Generalsanierung 2025/2026	0,00	0,00	262 000,00	447 000,00	0,00	0,00	0,00	709 000,00
	<b>Finanzierungsleasing</b>	<b>0,00</b>	<b>0,00</b>	<b>0,00</b>	<b>0,00</b>	<b>0,00</b>	<b>0,00</b>	<b>0,00</b>	<b>0,00</b>
	<b>Veräußerung langfristiges Vermögen und sonstiges</b>	<b>0,00</b>	<b>0,00</b>	<b>0,00</b>	<b>0,00</b>	<b>0,00</b>	<b>0,00</b>	<b>0,00</b>	<b>0,00</b>
<b>Finanzierungsergebnis 1240800</b>		<b>100 000,00</b>	<b>-100 000,00</b>	<b>0,00</b>	<b>0,00</b>	<b>0,00</b>	<b>0,00</b>	<b>0,00</b>	<b>0,00</b>
	<i>inklusive Vorjahre (gerundet)</i>		<b>0,00</b>	<b>0,00</b>	<b>0,00</b>	<b>0,00</b>	<b>0,00</b>	<b>0,00</b>	
<b>1240900</b>	<b>Kindergarten IX Weitmannsiedlung (2023 bis 2099)</b>								
	<b>Auszahlungen - Investitionen - Mittelverwendung</b>	<b>0,00</b>	<b>72 000,00</b>	<b>0,00</b>	<b>0,00</b>	<b>0,00</b>	<b>0,00</b>	<b>0,00</b>	<b>72 000,00</b>
	<b>Anschaffungs- oder Herstellungskosten</b>	<b>0,00</b>	<b>72 000,00</b>	<b>0,00</b>	<b>0,00</b>	<b>0,00</b>	<b>0,00</b>	<b>0,00</b>	<b>72 000,00</b>
5/240900-010000	Gebäude	0,00	72 000,00	0,00	0,00	0,00	0,00	0,00	72 000,00
	<b>Einzahlungen - Finanzierung - Mittelaufbringung</b>	<b>0,00</b>	<b>72 000,00</b>	<b>0,00</b>	<b>0,00</b>	<b>0,00</b>	<b>0,00</b>	<b>0,00</b>	<b>72 000,00</b>
	<b>Mittel aus Geldfluss aus der operativen Gebarung</b>	<b>0,00</b>	<b>0,00</b>	<b>0,00</b>	<b>0,00</b>	<b>0,00</b>	<b>0,00</b>	<b>0,00</b>	<b>0,00</b>
	<b>Bedarfszuweisungen/KTZ</b>	<b>0,00</b>	<b>18 000,00</b>	<b>0,00</b>	<b>0,00</b>	<b>0,00</b>	<b>0,00</b>	<b>0,00</b>	<b>18 000,00</b>
6/240900+301000	Beitrag NÖ Schul- u. Kindergartenfonds	0,00	18 000,00	0,00	0,00	0,00	0,00	0,00	18 000,00



Vorhaben	Vorhabensbezeichnung	RA Vorjahre	VA 2024	VA 2025	Plan 2026	Plan 2027	Plan 2028	Plan 2029	Plan Gesamt (gerundet)
Konto	Bezeichnung								
	<b>Haushaltsrücklagen/Zahlungsmittelreserven</b>	<b>0,00</b>	<b>0,00</b>	<b>0,00</b>	<b>0,00</b>	<b>0,00</b>	<b>0,00</b>	<b>0,00</b>	<b>0,00</b>
	<b>Sonstige Kapitaltransfers und Subventionen</b>	<b>0,00</b>	<b>46 000,00</b>	<b>0,00</b>	<b>0,00</b>	<b>0,00</b>	<b>0,00</b>	<b>0,00</b>	<b>46 000,00</b>
6/240900+300000	Beitrag Bund (KIP 2023 § 2)	0,00	36 000,00	0,00	0,00	0,00	0,00	0,00	36 000,00
6/240900+300010	Beitrag Bund (KPC)	0,00	10 000,00	0,00	0,00	0,00	0,00	0,00	10 000,00
	<b>Darlehen/Innere Darlehen</b>	<b>0,00</b>	<b>8 000,00</b>	<b>0,00</b>	<b>0,00</b>	<b>0,00</b>	<b>0,00</b>	<b>0,00</b>	<b>8 000,00</b>
9000005/1240901	Kiga Weitmannsiedlung - Heizungstausch 2024	0,00	8 000,00	0,00	0,00	0,00	0,00	0,00	8 000,00
	<b>Finanzierungsleasing</b>	<b>0,00</b>	<b>0,00</b>	<b>0,00</b>	<b>0,00</b>	<b>0,00</b>	<b>0,00</b>	<b>0,00</b>	<b>0,00</b>
	<b>Veräußerung langfristiges Vermögen und sonstiges</b>	<b>0,00</b>	<b>0,00</b>	<b>0,00</b>	<b>0,00</b>	<b>0,00</b>	<b>0,00</b>	<b>0,00</b>	<b>0,00</b>
<b>Finanzierungsergebnis 1240900</b>		<b>0,00</b>	<b>0,00</b>	<b>0,00</b>	<b>0,00</b>	<b>0,00</b>	<b>0,00</b>	<b>0,00</b>	<b>0,00</b>
	<i>inklusive Vorjahre (gerundet)</i>		<b>0,00</b>	<b>0,00</b>	<b>0,00</b>	<b>0,00</b>	<b>0,00</b>	<b>0,00</b>	
<b>1259100</b>	<b>Jugendzentrum Bagger (2024 bis 2029)</b>								
	<b>Auszahlungen - Investitionen - Mittelverwendung</b>	<b>0,00</b>	<b>0,00</b>	<b>0,00</b>	<b>0,00</b>	<b>80 000,00</b>	<b>0,00</b>	<b>0,00</b>	<b>80 000,00</b>
	<b>Anschaffungs- oder Herstellungskosten</b>	<b>0,00</b>	<b>0,00</b>	<b>0,00</b>	<b>0,00</b>	<b>80 000,00</b>	<b>0,00</b>	<b>0,00</b>	<b>80 000,00</b>
5/259100-010000	Instandsetzung Gebäude	0,00	0,00	0,00	0,00	80 000,00	0,00	0,00	80 000,00
	<b>Einzahlungen - Finanzierung - Mittelaufbringung</b>	<b>0,00</b>	<b>0,00</b>	<b>0,00</b>	<b>0,00</b>	<b>80 000,00</b>	<b>0,00</b>	<b>0,00</b>	<b>80 000,00</b>
	<b>Mittel aus Geldfluss aus der operativen Gebarung</b>	<b>0,00</b>	<b>0,00</b>	<b>0,00</b>	<b>0,00</b>	<b>0,00</b>	<b>0,00</b>	<b>0,00</b>	<b>0,00</b>
	<b>Bedarfszuweisungen/KTZ</b>	<b>0,00</b>	<b>0,00</b>	<b>0,00</b>	<b>0,00</b>	<b>0,00</b>	<b>0,00</b>	<b>0,00</b>	<b>0,00</b>
	<b>Haushaltsrücklagen/Zahlungsmittelreserven</b>	<b>0,00</b>	<b>0,00</b>	<b>0,00</b>	<b>0,00</b>	<b>0,00</b>	<b>0,00</b>	<b>0,00</b>	<b>0,00</b>
	<b>Sonstige Kapitaltransfers und Subventionen</b>	<b>0,00</b>	<b>0,00</b>	<b>0,00</b>	<b>0,00</b>	<b>0,00</b>	<b>0,00</b>	<b>0,00</b>	<b>0,00</b>
	<b>Darlehen/Innere Darlehen</b>	<b>0,00</b>	<b>0,00</b>	<b>0,00</b>	<b>0,00</b>	<b>80 000,00</b>	<b>0,00</b>	<b>0,00</b>	<b>80 000,00</b>
9000099/1259101	Heizungstausch 2027	0,00	0,00	0,00	0,00	80 000,00	0,00	0,00	80 000,00
	<b>Finanzierungsleasing</b>	<b>0,00</b>	<b>0,00</b>	<b>0,00</b>	<b>0,00</b>	<b>0,00</b>	<b>0,00</b>	<b>0,00</b>	<b>0,00</b>
	<b>Veräußerung langfristiges Vermögen und sonstiges</b>	<b>0,00</b>	<b>0,00</b>	<b>0,00</b>	<b>0,00</b>	<b>0,00</b>	<b>0,00</b>	<b>0,00</b>	<b>0,00</b>
<b>Finanzierungsergebnis 1259100</b>		<b>0,00</b>	<b>0,00</b>	<b>0,00</b>	<b>0,00</b>	<b>0,00</b>	<b>0,00</b>	<b>0,00</b>	<b>0,00</b>
	<i>inklusive Vorjahre (gerundet)</i>		<b>0,00</b>	<b>0,00</b>	<b>0,00</b>	<b>0,00</b>	<b>0,00</b>	<b>0,00</b>	
<b>1262000</b>	<b>Sportplätze (2020 bis 2099)</b>								
	<b>Auszahlungen - Investitionen - Mittelverwendung</b>	<b>17 890,40</b>	<b>11 400,00</b>	<b>50 000,00</b>	<b>50 000,00</b>	<b>0,00</b>	<b>200 000,00</b>	<b>0,00</b>	<b>329 300,00</b>
	<b>Anschaffungs- oder Herstellungskosten</b>	<b>17 890,40</b>	<b>11 400,00</b>	<b>50 000,00</b>	<b>50 000,00</b>	<b>0,00</b>	<b>200 000,00</b>	<b>0,00</b>	<b>329 300,00</b>
5/262000-006000	Instandsetzung Laufbahn	0,00	0,00	0,00	0,00	0,00	200 000,00	0,00	200 000,00
5/262000-010000	Instandsetzung Gebäude	17 890,40	11 400,00	50 000,00	50 000,00	0,00	0,00	0,00	129 300,00
	<b>Einzahlungen - Finanzierung - Mittelaufbringung</b>	<b>29 290,64</b>	<b>0,00</b>	<b>50 000,00</b>	<b>50 000,00</b>	<b>0,00</b>	<b>200 000,00</b>	<b>0,00</b>	<b>329 300,00</b>
	<b>Mittel aus Geldfluss aus der operativen Gebarung</b>	<b>0,00</b>	<b>0,00</b>	<b>0,00</b>	<b>0,00</b>	<b>0,00</b>	<b>0,00</b>	<b>0,00</b>	<b>0,00</b>

Vorhaben	Vorhabensbezeichnung	RA Vorjahre	VA 2024	VA 2025	Plan 2026	Plan 2027	Plan 2028	Plan 2029	Plan Gesamt (gerundet)
Konto	Bezeichnung								
<b>Bedarfszuweisungen/KTZ</b>		<b>0,00</b>	<b>0,00</b>	<b>0,00</b>	<b>0,00</b>	<b>0,00</b>	<b>12 000,00</b>	<b>0,00</b>	<b>12 000,00</b>
6/262000+301000	Beitrag Land NÖ	0,00	0,00	0,00	0,00	0,00	12 000,00	0,00	12 000,00
<b>Haushaltsrücklagen/Zahlungsmittelreserven</b>		<b>0,00</b>	<b>0,00</b>	<b>0,00</b>	<b>0,00</b>	<b>0,00</b>	<b>0,00</b>	<b>0,00</b>	<b>0,00</b>
<b>Sonstige Kapitaltransfers und Subventionen</b>		<b>0,00</b>	<b>0,00</b>	<b>45 000,00</b>	<b>45 000,00</b>	<b>0,00</b>	<b>0,00</b>	<b>0,00</b>	<b>90 000,00</b>
6/262000+300000	Beitrag Bund	0,00	0,00	45 000,00	45 000,00	0,00	0,00	0,00	90 000,00
<b>Darlehen/Innere Darlehen</b>		<b>29 290,64</b>	<b>0,00</b>	<b>5 000,00</b>	<b>5 000,00</b>	<b>0,00</b>	<b>188 000,00</b>	<b>0,00</b>	<b>227 300,00</b>
9000012/1262014	Fernwärmeanschluss, Warmwasseraufbereitung	29 290,64	0,00	0,00	0,00	0,00	0,00	0,00	29 300,00
9000099/1262015	LED-Umrüstung Flutlicht 2025/2026	0,00	0,00	5 000,00	5 000,00	0,00	0,00	0,00	10 000,00
9000099/1262016	Instandsetzung Laufbahn (Teilsanierung)	0,00	0,00	0,00	0,00	0,00	188 000,00	0,00	188 000,00
<b>Finanzierungsleasing</b>		<b>0,00</b>	<b>0,00</b>	<b>0,00</b>	<b>0,00</b>	<b>0,00</b>	<b>0,00</b>	<b>0,00</b>	<b>0,00</b>
<b>Veräußerung langfristiges Vermögen und sonstiges</b>		<b>0,00</b>	<b>0,00</b>	<b>0,00</b>	<b>0,00</b>	<b>0,00</b>	<b>0,00</b>	<b>0,00</b>	<b>0,00</b>
<b>Finanzierungsergebnis 1262000</b>		<b>11 400,24</b>	<b>-11 400,00</b>	<b>0,00</b>	<b>0,00</b>	<b>0,00</b>	<b>0,00</b>	<b>0,00</b>	<b>0,00</b>
	<i>inklusive Vorjahre (gerundet)</i>		<b>0,00</b>	<b>0,00</b>	<b>0,00</b>	<b>0,00</b>	<b>0,00</b>	<b>0,00</b>	<b>0,00</b>
<b>1263000 Sporthalle (2020 bis 2099)</b>									
<b>Auszahlungen - Investitionen - Mittelverwendung</b>		<b>3 547 252,78</b>	<b>250 000,00</b>	<b>0,00</b>	<b>0,00</b>	<b>0,00</b>	<b>0,00</b>	<b>0,00</b>	<b>3 797 300,00</b>
<b>Anschaffungs- oder Herstellungskosten</b>		<b>3 547 252,78</b>	<b>250 000,00</b>	<b>0,00</b>	<b>0,00</b>	<b>0,00</b>	<b>0,00</b>	<b>0,00</b>	<b>3 797 300,00</b>
5/263000-010000	Generalsanierung	1 472 618,21	250 000,00	0,00	0,00	0,00	0,00	0,00	1 722 600,00
5/263000-061000	AiB - Generalsanierung	1 476 918,75	0,00	0,00	0,00	0,00	0,00	0,00	1 476 900,00
5/263000-794001	Zuweisung an zweckgebundene Haushaltsrücklagen	247 714,82	0,00	0,00	0,00	0,00	0,00	0,00	247 700,00
5/263000-794010	Zuweisung an zweckgebundene Haushaltsrücklagen (Sporthalle)	350 001,00	0,00	0,00	0,00	0,00	0,00	0,00	350 000,00
<b>Einzahlungen - Finanzierung - Mittelaufbringung</b>		<b>3 737 050,39</b>	<b>60 500,00</b>	<b>0,00</b>	<b>0,00</b>	<b>0,00</b>	<b>0,00</b>	<b>0,00</b>	<b>3 797 600,00</b>
<b>Mittel aus Geldfluss aus der operativen Gebarung</b>		<b>0,00</b>	<b>0,00</b>	<b>0,00</b>	<b>0,00</b>	<b>0,00</b>	<b>0,00</b>	<b>0,00</b>	<b>0,00</b>
<b>Bedarfszuweisungen/KTZ</b>		<b>985 000,00</b>	<b>27 000,00</b>	<b>0,00</b>	<b>0,00</b>	<b>0,00</b>	<b>0,00</b>	<b>0,00</b>	<b>1 012 000,00</b>
6/263000+301000	Beitrag Land NÖ	180 000,00	27 000,00	0,00	0,00	0,00	0,00	0,00	207 000,00
6/263000+871000	Gemeinde- Bedarfszuweisungsmittel (BZ III)	805 000,00	0,00	0,00	0,00	0,00	0,00	0,00	805 000,00
<b>Haushaltsrücklagen/Zahlungsmittelreserven</b>		<b>697 715,82</b>	<b>0,00</b>	<b>0,00</b>	<b>0,00</b>	<b>0,00</b>	<b>0,00</b>	<b>0,00</b>	<b>697 700,00</b>
6/263000+894001	Entnahmen von zweckgebundenen Haushaltsrücklagen	597 715,82	0,00	0,00	0,00	0,00	0,00	0,00	597 700,00
6/263000+894011	Entnahmen von zweckgebundenen Haushaltsrücklagen (Grundbesitz)	100 000,00	0,00	0,00	0,00	0,00	0,00	0,00	100 000,00

Vorhaben	Vorhabensbezeichnung	RA Vorjahre	VA 2024	VA 2025	Plan 2026	Plan 2027	Plan 2028	Plan 2029	Plan Gesamt (gerundet)
Konto	Bezeichnung								
<b>Sonstige Kapitaltransfers und Subventionen</b>		<b>1 334 334,57</b>	<b>25 000,00</b>	<b>0,00</b>	<b>0,00</b>	<b>0,00</b>	<b>0,00</b>	<b>0,00</b>	<b>1 359 300,00</b>
6/263000+300000	Beitrag Bund (KIP 2023 § 2)	1 314 634,57	25 000,00	0,00	0,00	0,00	0,00	0,00	1 339 600,00
6/263000+300010	Kapitaltransfers von Bund, Bundesfonds und Bundeskammern	9 962,29	0,00	0,00	0,00	0,00	0,00	0,00	10 000,00
6/263000+309000	Kapitaltransfers von der Europäischen Union	9 737,71	0,00	0,00	0,00	0,00	0,00	0,00	9 700,00
<b>Darlehen/Innere Darlehen</b>		<b>720 000,00</b>	<b>8 500,00</b>	<b>0,00</b>	<b>0,00</b>	<b>0,00</b>	<b>0,00</b>	<b>0,00</b>	<b>728 500,00</b>
9000003/1263005	Sporthalle, Generalsanierung, 2022	675 000,00	0,00	0,00	0,00	0,00	0,00	0,00	675 000,00
9000024/1263006	Sporthalle, Generalsanierung	45 000,00	0,00	0,00	0,00	0,00	0,00	0,00	45 000,00
9000005/1263007	Sporthalle - Erweiterung PV- Anlage 2024	0,00	8 500,00	0,00	0,00	0,00	0,00	0,00	8 500,00
<b>Finanzierungsleasing</b>		<b>0,00</b>	<b>0,00</b>	<b>0,00</b>	<b>0,00</b>	<b>0,00</b>	<b>0,00</b>	<b>0,00</b>	<b>0,00</b>
<b>Veräußerung langfristiges Vermögen und sonstiges</b>		<b>0,00</b>	<b>0,00</b>	<b>0,00</b>	<b>0,00</b>	<b>0,00</b>	<b>0,00</b>	<b>0,00</b>	<b>0,00</b>
<b>Finanzierungsergebnis 1263000</b>		<b>189 797,61</b>	<b>-189 500,00</b>	<b>0,00</b>	<b>0,00</b>	<b>0,00</b>	<b>0,00</b>	<b>0,00</b>	<b>300,00</b>
	<i>inklusive Vorjahre (gerundet)</i>		<b>300,00</b>	<b>300,00</b>	<b>300,00</b>	<b>300,00</b>	<b>300,00</b>	<b>300,00</b>	
<b>1264000 Kunsteislaufbahn (2020 bis 2099)</b>									
<b>Auszahlungen - Investitionen - Mittelverwendung</b>		<b>40 879,42</b>	<b>227 000,00</b>	<b>0,00</b>	<b>0,00</b>	<b>0,00</b>	<b>0,00</b>	<b>0,00</b>	<b>267 900,00</b>
<b>Anschaffungs- oder Herstellungskosten</b>		<b>40 879,42</b>	<b>227 000,00</b>	<b>0,00</b>	<b>0,00</b>	<b>0,00</b>	<b>0,00</b>	<b>0,00</b>	<b>267 900,00</b>
5/264000-020000	Maschinen und maschinelle Anlagen	0,00	227 000,00	0,00	0,00	0,00	0,00	0,00	227 000,00
5/264000-050000	Sonderanlagen (EPDM Kühl- Matten)	40 879,42	0,00	0,00	0,00	0,00	0,00	0,00	40 900,00
<b>Einzahlungen - Finanzierung - Mittelaufbringung</b>		<b>40 879,42</b>	<b>227 000,00</b>	<b>0,00</b>	<b>0,00</b>	<b>0,00</b>	<b>0,00</b>	<b>0,00</b>	<b>267 900,00</b>
<b>Mittel aus Geldfluss aus der operativen Gebarung</b>		<b>0,00</b>	<b>0,00</b>	<b>0,00</b>	<b>0,00</b>	<b>0,00</b>	<b>0,00</b>	<b>0,00</b>	<b>0,00</b>
<b>Bedarfszuweisungen/KTZ</b>		<b>0,00</b>	<b>0,00</b>	<b>0,00</b>	<b>0,00</b>	<b>0,00</b>	<b>0,00</b>	<b>0,00</b>	<b>0,00</b>
<b>Haushaltsrücklagen/Zahlungsmittelreserven</b>		<b>0,00</b>	<b>0,00</b>	<b>0,00</b>	<b>0,00</b>	<b>0,00</b>	<b>0,00</b>	<b>0,00</b>	<b>0,00</b>
<b>Sonstige Kapitaltransfers und Subventionen</b>		<b>0,00</b>	<b>69 000,00</b>	<b>0,00</b>	<b>0,00</b>	<b>0,00</b>	<b>0,00</b>	<b>0,00</b>	<b>69 000,00</b>
6/264000+300000	Förderung Kühlaggregat (30 %)	0,00	69 000,00	0,00	0,00	0,00	0,00	0,00	69 000,00
<b>Darlehen/Innere Darlehen</b>		<b>40 879,42</b>	<b>158 000,00</b>	<b>0,00</b>	<b>0,00</b>	<b>0,00</b>	<b>0,00</b>	<b>0,00</b>	<b>198 900,00</b>
9000012/1264002	EPDM-Matten Erneuerung 2020	40 879,42	0,00	0,00	0,00	0,00	0,00	0,00	40 900,00
9000099/1264003	Kühlaggregat 2025	0,00	158 000,00	0,00	0,00	0,00	0,00	0,00	158 000,00
<b>Finanzierungsleasing</b>		<b>0,00</b>	<b>0,00</b>	<b>0,00</b>	<b>0,00</b>	<b>0,00</b>	<b>0,00</b>	<b>0,00</b>	<b>0,00</b>

Vorhaben	Vorhabensbezeichnung	RA Vorjahre	VA 2024	VA 2025	Plan 2026	Plan 2027	Plan 2028	Plan 2029	Plan Gesamt (gerundet)
Konto	Bezeichnung								
	Veräußerung langfristiges Vermögen und sonstiges	0,00	0,00	0,00	0,00	0,00	0,00	0,00	0,00
<b>Finanzierungsergebnis 1264000</b>		<b>0,00</b>	<b>0,00</b>	<b>0,00</b>	<b>0,00</b>	<b>0,00</b>	<b>0,00</b>	<b>0,00</b>	<b>0,00</b>
	<i>inklusive Vorjahre (gerundet)</i>		<b>0,00</b>	<b>0,00</b>	<b>0,00</b>	<b>0,00</b>	<b>0,00</b>	<b>0,00</b>	
<b>1360200</b>	<b>Museales Schaukraftwerk Schwellöd (2024 bis 2029)</b>								
Auszahlungen - Investitionen - Mittelverwendung		0,00	0,00	0,00	0,00	0,00	50 000,00	0,00	50 000,00
Anschaffungs- oder Herstellungskosten		0,00	0,00	0,00	0,00	0,00	50 000,00	0,00	50 000,00
5/360200-010000	Gebäude und Bauten	0,00	0,00	0,00	0,00	0,00	50 000,00	0,00	50 000,00
Einzahlungen - Finanzierung - Mittelaufbringung		0,00	0,00	0,00	0,00	0,00	50 000,00	0,00	50 000,00
Mittel aus Geldfluss aus der operativen Gebarung		0,00	0,00	0,00	0,00	0,00	0,00	0,00	0,00
Bedarfszuweisungen/KTZ		0,00	0,00	0,00	0,00	0,00	0,00	0,00	0,00
Haushaltsrücklagen/Zahlungsmittelreserven		0,00	0,00	0,00	0,00	0,00	0,00	0,00	0,00
Sonstige Kapitaltransfers und Subventionen		0,00	0,00	0,00	0,00	0,00	0,00	0,00	0,00
Darlehen/Innere Darlehen		0,00	0,00	0,00	0,00	0,00	50 000,00	0,00	50 000,00
9000099/1360201	Heizungstausch 2028	0,00	0,00	0,00	0,00	0,00	50 000,00	0,00	50 000,00
Finanzierungsleasing		0,00	0,00	0,00	0,00	0,00	0,00	0,00	0,00
Veräußerung langfristiges Vermögen und sonstiges		0,00	0,00	0,00	0,00	0,00	0,00	0,00	0,00
<b>Finanzierungsergebnis 1360200</b>		<b>0,00</b>	<b>0,00</b>	<b>0,00</b>	<b>0,00</b>	<b>0,00</b>	<b>0,00</b>	<b>0,00</b>	<b>0,00</b>
	<i>inklusive Vorjahre (gerundet)</i>		<b>0,00</b>	<b>0,00</b>	<b>0,00</b>	<b>0,00</b>	<b>0,00</b>	<b>0,00</b>	
<b>1360300</b>	<b>Stadt-, Schloss- u. Ybbsturm (2020 bis 2099)</b>								
Auszahlungen - Investitionen - Mittelverwendung		10 981,50	0,00	0,00	0,00	0,00	0,00	0,00	11 000,00
Anschaffungs- oder Herstellungskosten		10 981,50	0,00	0,00	0,00	0,00	0,00	0,00	11 000,00
5/360300-010000	Instandsetzung Gebäude	10 981,50	0,00	0,00	0,00	0,00	0,00	0,00	11 000,00
Einzahlungen - Finanzierung - Mittelaufbringung		10 981,50	0,00	0,00	0,00	0,00	0,00	0,00	11 000,00
Mittel aus Geldfluss aus der operativen Gebarung		0,00	0,00	0,00	0,00	0,00	0,00	0,00	0,00
Bedarfszuweisungen/KTZ		0,00	0,00	0,00	0,00	0,00	0,00	0,00	0,00
Haushaltsrücklagen/Zahlungsmittelreserven		0,00	0,00	0,00	0,00	0,00	0,00	0,00	0,00
Sonstige Kapitaltransfers und Subventionen		0,00	0,00	0,00	0,00	0,00	0,00	0,00	0,00
Darlehen/Innere Darlehen		10 981,50	0,00	0,00	0,00	0,00	0,00	0,00	11 000,00
9000012/1360302	Stadtturm - Instandsetzung Turmdach 2023	10 981,50	0,00	0,00	0,00	0,00	0,00	0,00	11 000,00
Finanzierungsleasing		0,00	0,00	0,00	0,00	0,00	0,00	0,00	0,00

Vorhaben	Vorhabensbezeichnung	RA Vorjahre	VA 2024	VA 2025	Plan 2026	Plan 2027	Plan 2028	Plan 2029	Plan Gesamt (gerundet)
Konto	Bezeichnung								
	Veräußerung langfristiges Vermögen und sonstiges	0,00	0,00	0,00	0,00	0,00	0,00	0,00	0,00
<b>Finanzierungsergebnis 1360300</b>		<b>0,00</b>	<b>0,00</b>	<b>0,00</b>	<b>0,00</b>	<b>0,00</b>	<b>0,00</b>	<b>0,00</b>	<b>0,00</b>
	<i>inklusive Vorjahre (gerundet)</i>		<b>0,00</b>	<b>0,00</b>	<b>0,00</b>	<b>0,00</b>	<b>0,00</b>	<b>0,00</b>	
<b>1612000</b>	<b>Gemeindestraßen (2020 bis 2099)</b>								
	<b>Auszahlungen - Investitionen - Mittelverwendung</b>	<b>3 337 252,60</b>	<b>877 000,00</b>	<b>668 000,00</b>	<b>327 000,00</b>	<b>580 000,00</b>	<b>365 000,00</b>	<b>616 000,00</b>	<b>6 770 300,00</b>
	<b>Anschaffungs- oder Herstellungskosten</b>	<b>3 337 252,60</b>	<b>877 000,00</b>	<b>668 000,00</b>	<b>327 000,00</b>	<b>580 000,00</b>	<b>365 000,00</b>	<b>616 000,00</b>	<b>6 770 300,00</b>
5/612000-002000	Straßenbauten	2 052 663,21	770 000,00	356 000,00	297 000,00	305 000,00	325 000,00	276 000,00	4 381 700,00
5/612000-002100	Aufschließungsstraßen	86 430,96	0,00	70 000,00	0,00	155 000,00	0,00	0,00	311 400,00
5/612000-002300	Gehsteige-Errichtung	324 295,18	90 000,00	20 000,00	0,00	0,00	0,00	0,00	434 300,00
5/612000-002500	Maßnahmen f. d. öffentl. Verkehr	216 446,08	17 000,00	50 000,00	0,00	0,00	0,00	0,00	283 400,00
5/612000-005100	Geländeraufstellungen und Sanierungen	93 012,81	0,00	88 000,00	0,00	0,00	40 000,00	40 000,00	261 000,00
5/612000-005200	Brücken	33 616,17	0,00	84 000,00	30 000,00	120 000,00	0,00	300 000,00	567 600,00
5/612000-050000	Sonderanlagen "Grünes Netz"	6 601,71	0,00	0,00	0,00	0,00	0,00	0,00	6 600,00
5/612000-061200	AiB Betriebsgebiet Kreilhof	524 186,48	0,00	0,00	0,00	0,00	0,00	0,00	524 200,00
	<b>Einzahlungen - Finanzierung - Mittelaufbringung</b>	<b>3 319 436,06</b>	<b>1 294 800,00</b>	<b>268 000,00</b>	<b>327 000,00</b>	<b>580 000,00</b>	<b>365 000,00</b>	<b>616 000,00</b>	<b>6 770 200,00</b>
	<b>Mittel aus Geldfluss aus der operativen Gebarung</b>	<b>0,00</b>	<b>0,00</b>	<b>0,00</b>	<b>0,00</b>	<b>0,00</b>	<b>0,00</b>	<b>0,00</b>	<b>0,00</b>
	<b>Bedarfszuweisungen/KTZ</b>	<b>1 405 404,00</b>	<b>25 000,00</b>	<b>25 000,00</b>	<b>25 000,00</b>	<b>25 000,00</b>	<b>25 000,00</b>	<b>25 000,00</b>	<b>1 555 400,00</b>
6/612000+301000	Beitrag Land NÖ	455 404,00	25 000,00	25 000,00	25 000,00	25 000,00	25 000,00	25 000,00	605 400,00
6/612000+871000	Gemeinde- Bedarfszuweisungsmittel (BZ III)	950 000,00	0,00	0,00	0,00	0,00	0,00	0,00	950 000,00
	<b>Haushaltsrücklagen/Zahlungsmittelreserven</b>	<b>0,00</b>	<b>0,00</b>	<b>0,00</b>	<b>0,00</b>	<b>0,00</b>	<b>0,00</b>	<b>0,00</b>	<b>0,00</b>
	<b>Sonstige Kapitaltransfers und Subventionen</b>	<b>33 200,00</b>	<b>643 000,00</b>	<b>0,00</b>	<b>0,00</b>	<b>0,00</b>	<b>0,00</b>	<b>0,00</b>	<b>676 200,00</b>
6/612000+300000	Beitrag Bund (KIP 2023, §5 f. Sanierungen)	0,00	643 000,00	0,00	0,00	0,00	0,00	0,00	643 000,00
6/612000+307000	Infrastrukturbeitrag (Diemingergründe)	24 900,00	0,00	0,00	0,00	0,00	0,00	0,00	24 900,00
6/612000+868000	Infrastrukturbeitrag (Diemingergründe)	8 300,00	0,00	0,00	0,00	0,00	0,00	0,00	8 300,00

Vorhaben	Vorhabensbezeichnung	RA Vorjahre	VA 2024	VA 2025	Plan 2026	Plan 2027	Plan 2028	Plan 2029	Plan Gesamt (gerundet)
Konto	Bezeichnung								
<b>Darlehen/Innere Darlehen</b>		<b>1 880 832,06</b>	<b>226 800,00</b>	<b>243 000,00</b>	<b>302 000,00</b>	<b>555 000,00</b>	<b>340 000,00</b>	<b>591 000,00</b>	<b>4 138 600,00</b>
9000005/1612063	Straßenbauvorhaben 2020	589 156,23	0,00	0,00	0,00	0,00	0,00	0,00	589 200,00
9000012/1612064	Straßenbauvorhaben 2021	240 000,00	0,00	0,00	0,00	0,00	0,00	0,00	240 000,00
9000003/1612065	Straßenbauvorhaben 2022	51 675,83	0,00	0,00	0,00	0,00	0,00	0,00	51 700,00
9000024/1612066	Straßenbauvorhaben 2023	1 000 000,00	0,00	0,00	0,00	0,00	0,00	0,00	1 000 000,00
9000005/1612067	Straßenbauvorhaben 2024	0,00	226 800,00	0,00	0,00	0,00	0,00	0,00	226 800,00
9000099/1612068	Straßenbauvorhaben 2025	0,00	0,00	243 000,00	0,00	0,00	0,00	0,00	243 000,00
9000099/1612069	Straßenbauvorhaben 2026	0,00	0,00	0,00	302 000,00	0,00	0,00	0,00	302 000,00
9000099/1612070	Straßenbauvorhaben 2027	0,00	0,00	0,00	0,00	555 000,00	0,00	0,00	555 000,00
9000099/1612071	Straßenbauvorhaben 2028	0,00	0,00	0,00	0,00	0,00	340 000,00	0,00	340 000,00
9000099/1612072	Straßenbauvorhaben 2029	0,00	0,00	0,00	0,00	0,00	0,00	591 000,00	591 000,00
<b>Finanzierungsleasing</b>		<b>0,00</b>	<b>0,00</b>	<b>0,00</b>	<b>0,00</b>	<b>0,00</b>	<b>0,00</b>	<b>0,00</b>	<b>0,00</b>
<b>Veräußerung langfristiges Vermögen und sonstiges</b>		<b>0,00</b>	<b>0,00</b>	<b>0,00</b>	<b>0,00</b>	<b>0,00</b>	<b>0,00</b>	<b>0,00</b>	<b>0,00</b>
<b>Korrektur Einzahlungen VA 2024</b>		<b>0,00</b>	<b>400 000,00</b>	<b>0,00</b>	<b>0,00</b>	<b>0,00</b>	<b>0,00</b>	<b>0,00</b>	<b>400 000,00</b>
<b>Finanzierungsergebnis 1612000</b>		<b>-17 816,54</b>	<b>417 800,00</b>	<b>-400 000,00</b>	<b>0,00</b>	<b>0,00</b>	<b>0,00</b>	<b>0,00</b>	<b>0,00</b>
	<i>inklusive Vorjahre (gerundet)</i>		<b>400 000,00</b>	<b>0,00</b>	<b>0,00</b>	<b>0,00</b>	<b>0,00</b>	<b>0,00</b>	
<b>1612200 Maßnahmen Umsetzung Verkehrskonzept (vormals Radwege) (2020 bis 2099)</b>									
<b>Auszahlungen - Investitionen - Mittelverwendung</b>		<b>2 837 756,31</b>	<b>250 000,00</b>	<b>394 000,00</b>	<b>301 000,00</b>	<b>330 000,00</b>	<b>360 000,00</b>	<b>450 000,00</b>	<b>4 922 800,00</b>
<b>Anschaffungs- oder Herstellungskosten</b>		<b>2 837 756,31</b>	<b>250 000,00</b>	<b>394 000,00</b>	<b>301 000,00</b>	<b>330 000,00</b>	<b>360 000,00</b>	<b>450 000,00</b>	<b>4 922 800,00</b>
5/612200-002000	Strassenbauten	2 837 756,31	250 000,00	394 000,00	301 000,00	330 000,00	360 000,00	450 000,00	4 922 800,00
<b>Einzahlungen - Finanzierung - Mittelaufbringung</b>		<b>2 487 025,80</b>	<b>915 000,00</b>	<b>236 000,00</b>	<b>180 000,00</b>	<b>295 000,00</b>	<b>360 000,00</b>	<b>450 000,00</b>	<b>4 923 000,00</b>
<b>Mittel aus Geldfluss aus der operativen Gebarung</b>		<b>0,00</b>	<b>0,00</b>	<b>0,00</b>	<b>0,00</b>	<b>0,00</b>	<b>0,00</b>	<b>0,00</b>	<b>0,00</b>
<b>Bedarfszuweisungen/KTZ</b>		<b>603 243,92</b>	<b>135 000,00</b>	<b>236 000,00</b>	<b>180 000,00</b>	<b>198 000,00</b>	<b>216 000,00</b>	<b>270 000,00</b>	<b>1 838 200,00</b>
6/612200+301000	Beitrag Land NÖ	603 243,92	135 000,00	236 000,00	180 000,00	198 000,00	216 000,00	270 000,00	1 838 200,00
<b>Haushaltsrücklagen/Zahlungsmittelreserven</b>		<b>0,00</b>	<b>0,00</b>	<b>0,00</b>	<b>0,00</b>	<b>0,00</b>	<b>0,00</b>	<b>0,00</b>	<b>0,00</b>
<b>Sonstige Kapitaltransfers und Subventionen</b>		<b>309 289,00</b>	<b>780 000,00</b>	<b>0,00</b>	<b>0,00</b>	<b>0,00</b>	<b>0,00</b>	<b>0,00</b>	<b>1 089 300,00</b>
6/612200+300000	Beitrag Bund (KIP 2023, §5 f. Sanierungen)	60 527,00	0,00	0,00	0,00	0,00	0,00	0,00	60 500,00
6/612200+300010	Kapitaltransfers von Bund, Bundesfonds und Bundeskammern	0,00	395 000,00	0,00	0,00	0,00	0,00	0,00	395 000,00
6/612200+302000	Marktgemeinde Ybbsitz - Anteil Radweg Gstadt	210 000,00	0,00	0,00	0,00	0,00	0,00	0,00	210 000,00
6/612200+309000	Kapitaltransfers von der Europäischen Union	38 762,00	385 000,00	0,00	0,00	0,00	0,00	0,00	423 800,00

Vorhaben	Vorhabensbezeichnung	RA Vorjahre	VA 2024	VA 2025	Plan 2026	Plan 2027	Plan 2028	Plan 2029	Plan Gesamt (gerundet)
Konto	Bezeichnung								
<b>Darlehen/Innere Darlehen</b>		<b>1 574 492,88</b>	<b>0,00</b>	<b>0,00</b>	<b>0,00</b>	<b>97 000,00</b>	<b>144 000,00</b>	<b>180 000,00</b>	<b>1 995 500,00</b>
9000005/1612201	Radwege 2020	410 843,77	0,00	0,00	0,00	0,00	0,00	0,00	410 800,00
9000003/1612203	Radwege 2022	713 649,11	0,00	0,00	0,00	0,00	0,00	0,00	713 600,00
9000024/1612204	Radwege 2023	450 000,00	0,00	0,00	0,00	0,00	0,00	0,00	450 000,00
9000099/1612207	Radwege 2027	0,00	0,00	0,00	0,00	97 000,00	0,00	0,00	97 000,00
9000099/1612208	Radwege 2028	0,00	0,00	0,00	0,00	0,00	144 000,00	0,00	144 000,00
9000099/1612209	Radwege 2029	0,00	0,00	0,00	0,00	0,00	0,00	180 000,00	180 000,00
<b>Finanzierungsleasing</b>		<b>0,00</b>	<b>0,00</b>	<b>0,00</b>	<b>0,00</b>	<b>0,00</b>	<b>0,00</b>	<b>0,00</b>	<b>0,00</b>
<b>Veräußerung langfristiges Vermögen und sonstiges</b>		<b>0,00</b>	<b>0,00</b>	<b>0,00</b>	<b>0,00</b>	<b>0,00</b>	<b>0,00</b>	<b>0,00</b>	<b>0,00</b>
<b>Finanzierungsergebnis 1612200</b>		<b>-350 730,51</b>	<b>665 000,00</b>	<b>-158 000,00</b>	<b>-121 000,00</b>	<b>-35 000,00</b>	<b>0,00</b>	<b>0,00</b>	<b>300,00</b>
	<i>inklusive Vorjahre (gerundet)</i>		<b>314 300,00</b>	<b>156 300,00</b>	<b>35 300,00</b>	<b>300,00</b>	<b>300,00</b>	<b>300,00</b>	
<b>1612600 Parkdeck Schlosscenter (2023 bis 2099)</b>									
<b>Auszahlungen - Investitionen - Mittelverwendung</b>		<b>244 966,04</b>	<b>3 300 000,00</b>	<b>0,00</b>	<b>0,00</b>	<b>0,00</b>	<b>0,00</b>	<b>0,00</b>	<b>3 545 000,00</b>
<b>Anschaffungs- oder Herstellungskosten</b>		<b>244 966,04</b>	<b>3 300 000,00</b>	<b>0,00</b>	<b>0,00</b>	<b>0,00</b>	<b>0,00</b>	<b>0,00</b>	<b>3 545 000,00</b>
5/612600-010000	Ankauf u. Generalsanierung Parkdeck	244 966,04	3 300 000,00	0,00	0,00	0,00	0,00	0,00	3 545 000,00
<b>Einzahlungen - Finanzierung - Mittelaufbringung</b>		<b>0,00</b>	<b>3 545 000,00</b>	<b>0,00</b>	<b>0,00</b>	<b>0,00</b>	<b>0,00</b>	<b>0,00</b>	<b>3 545 000,00</b>
<b>Mittel aus Geldfluss aus der operativen Gebarung</b>		<b>0,00</b>	<b>0,00</b>	<b>0,00</b>	<b>0,00</b>	<b>0,00</b>	<b>0,00</b>	<b>0,00</b>	<b>0,00</b>
<b>Bedarfszuweisungen/KTZ</b>		<b>0,00</b>	<b>0,00</b>	<b>0,00</b>	<b>0,00</b>	<b>0,00</b>	<b>0,00</b>	<b>0,00</b>	<b>0,00</b>
<b>Haushaltsrücklagen/Zahlungsmittelreserven</b>		<b>0,00</b>	<b>0,00</b>	<b>0,00</b>	<b>0,00</b>	<b>0,00</b>	<b>0,00</b>	<b>0,00</b>	<b>0,00</b>
<b>Sonstige Kapitaltransfers und Subventionen</b>		<b>0,00</b>	<b>0,00</b>	<b>0,00</b>	<b>0,00</b>	<b>0,00</b>	<b>0,00</b>	<b>0,00</b>	<b>0,00</b>
<b>Darlehen/Innere Darlehen</b>		<b>0,00</b>	<b>3 545 000,00</b>	<b>0,00</b>	<b>0,00</b>	<b>0,00</b>	<b>0,00</b>	<b>0,00</b>	<b>3 545 000,00</b>
9000012/1612602	Ankauf u. Generalsanierung 2023/2024	0,00	3 545 000,00	0,00	0,00	0,00	0,00	0,00	3 545 000,00
<b>Finanzierungsleasing</b>		<b>0,00</b>	<b>0,00</b>	<b>0,00</b>	<b>0,00</b>	<b>0,00</b>	<b>0,00</b>	<b>0,00</b>	<b>0,00</b>
<b>Veräußerung langfristiges Vermögen und sonstiges</b>		<b>0,00</b>	<b>0,00</b>	<b>0,00</b>	<b>0,00</b>	<b>0,00</b>	<b>0,00</b>	<b>0,00</b>	<b>0,00</b>
<b>Finanzierungsergebnis 1612600</b>		<b>-244 966,04</b>	<b>245 000,00</b>	<b>0,00</b>	<b>0,00</b>	<b>0,00</b>	<b>0,00</b>	<b>0,00</b>	<b>0,00</b>
	<i>inklusive Vorjahre (gerundet)</i>		<b>0,00</b>	<b>0,00</b>	<b>0,00</b>	<b>0,00</b>	<b>0,00</b>	<b>0,00</b>	

Vorhaben	Vorhabensbezeichnung	RA Vorjahre	VA 2024	VA 2025	Plan 2026	Plan 2027	Plan 2028	Plan 2029	Plan Gesamt (gerundet)
Konto	Bezeichnung								
<b>1632000</b>	<b>Flussbau (2020 bis 2099)</b>								
	<b>Auszahlungen - Investitionen - Mittelverwendung</b>	<b>587 860,50</b>	<b>350 000,00</b>	<b>77 000,00</b>	<b>268 000,00</b>	<b>0,00</b>	<b>48 000,00</b>	<b>0,00</b>	<b>1 330 900,00</b>
	<b>Anschaffungs- oder Herstellungskosten</b>	<b>587 860,50</b>	<b>350 000,00</b>	<b>77 000,00</b>	<b>268 000,00</b>	<b>0,00</b>	<b>48 000,00</b>	<b>0,00</b>	<b>1 330 900,00</b>
	5/632000-004000 Urnbachwehr Bachweg	271 263,75	330 000,00	60 000,00	0,00	0,00	0,00	0,00	661 300,00
	5/632000-050100 Kavernensanierung Ybbsuferhöhlen	296 911,44	20 000,00	17 000,00	268 000,00	0,00	48 000,00	0,00	649 900,00
	5/632000-050200 Urnbachwehr Bachweg	19 685,31	0,00	0,00	0,00	0,00	0,00	0,00	19 700,00
	<b>Einzahlungen - Finanzierung - Mittelaufbringung</b>	<b>587 860,50</b>	<b>350 000,00</b>	<b>77 000,00</b>	<b>268 000,00</b>	<b>0,00</b>	<b>48 000,00</b>	<b>0,00</b>	<b>1 330 900,00</b>
	<b>Mittel aus Geldfluss aus der operativen Gebarung</b>	<b>0,00</b>	<b>0,00</b>	<b>0,00</b>	<b>0,00</b>	<b>0,00</b>	<b>0,00</b>	<b>0,00</b>	<b>0,00</b>
	<b>Bedarfszuweisungen/KTZ</b>	<b>159 588,68</b>	<b>323 000,00</b>	<b>49 000,00</b>	<b>0,00</b>	<b>0,00</b>	<b>0,00</b>	<b>0,00</b>	<b>531 600,00</b>
	6/632000+301000 Kapitaltransfers von Ländern, Landesfonds und Landeskammern	159 588,68	323 000,00	49 000,00	0,00	0,00	0,00	0,00	531 600,00
	<b>Haushaltsrücklagen/Zahlungsmittelreserven</b>	<b>0,00</b>	<b>0,00</b>	<b>0,00</b>	<b>0,00</b>	<b>0,00</b>	<b>0,00</b>	<b>0,00</b>	<b>0,00</b>
	<b>Sonstige Kapitaltransfers und Subventionen</b>	<b>0,00</b>	<b>0,00</b>	<b>0,00</b>	<b>0,00</b>	<b>0,00</b>	<b>0,00</b>	<b>0,00</b>	<b>0,00</b>
	<b>Darlehen/Innere Darlehen</b>	<b>428 271,82</b>	<b>27 000,00</b>	<b>28 000,00</b>	<b>268 000,00</b>	<b>0,00</b>	<b>48 000,00</b>	<b>0,00</b>	<b>799 300,00</b>
	9000012/1632024 Flussbau 2020	194 455,34	0,00	0,00	0,00	0,00	0,00	0,00	194 500,00
	9000003/1632026 Flussbau 2022	126 119,67	0,00	0,00	0,00	0,00	0,00	0,00	126 100,00
	9000012/1632027 Flussbau 2023	107 696,81	0,00	0,00	0,00	0,00	0,00	0,00	107 700,00
	9000099/1632028 Flussbau 2025	0,00	27 000,00	28 000,00	0,00	0,00	0,00	0,00	55 000,00
	9000099/1632029 Flussbau 2026	0,00	0,00	0,00	268 000,00	0,00	0,00	0,00	268 000,00
	9000099/1632030 Flussbau 2028	0,00	0,00	0,00	0,00	0,00	48 000,00	0,00	48 000,00
	<b>Finanzierungsleasing</b>	<b>0,00</b>	<b>0,00</b>	<b>0,00</b>	<b>0,00</b>	<b>0,00</b>	<b>0,00</b>	<b>0,00</b>	<b>0,00</b>
	<b>Veräußerung langfristiges Vermögen und sonstiges</b>	<b>0,00</b>	<b>0,00</b>	<b>0,00</b>	<b>0,00</b>	<b>0,00</b>	<b>0,00</b>	<b>0,00</b>	<b>0,00</b>
<b>Finanzierungsergebnis 1632000</b>		<b>0,00</b>	<b>0,00</b>	<b>0,00</b>	<b>0,00</b>	<b>0,00</b>	<b>0,00</b>	<b>0,00</b>	<b>0,00</b>
	<i>inklusive Vorjahre (gerundet)</i>		<b>0,00</b>	<b>0,00</b>	<b>0,00</b>	<b>0,00</b>	<b>0,00</b>	<b>0,00</b>	
<b>1633000</b>	<b>Wildbachverbauung (2020 bis 2099)</b>								
	<b>Auszahlungen - Investitionen - Mittelverwendung</b>	<b>558 079,99</b>	<b>140 000,00</b>	<b>270 000,00</b>	<b>190 000,00</b>	<b>190 000,00</b>	<b>140 000,00</b>	<b>100 000,00</b>	<b>1 588 100,00</b>
	<b>Anschaffungs- oder Herstellungskosten</b>	<b>558 079,99</b>	<b>140 000,00</b>	<b>270 000,00</b>	<b>190 000,00</b>	<b>190 000,00</b>	<b>140 000,00</b>	<b>100 000,00</b>	<b>1 588 100,00</b>
	5/633000-061000 Im Bau befindliche Gebäude und Bauten	558 079,99	0,00	0,00	0,00	0,00	0,00	0,00	558 100,00
	5/633000-069000 Im Bau befindliche kofinanzierte Schutzbauten	0,00	140 000,00	0,00	0,00	0,00	0,00	0,00	140 000,00
	5/633000-280000 Geleistete Anzahlungen für Anlagen	0,00	0,00	270 000,00	190 000,00	190 000,00	140 000,00	100 000,00	890 000,00
	<b>Einzahlungen - Finanzierung - Mittelaufbringung</b>	<b>658 079,99</b>	<b>40 000,00</b>	<b>270 000,00</b>	<b>190 000,00</b>	<b>190 000,00</b>	<b>140 000,00</b>	<b>100 000,00</b>	<b>1 588 100,00</b>
	<b>Mittel aus Geldfluss aus der operativen Gebarung</b>	<b>0,00</b>	<b>0,00</b>	<b>0,00</b>	<b>0,00</b>	<b>0,00</b>	<b>0,00</b>	<b>0,00</b>	<b>0,00</b>



Vorhaben	Vorhabensbezeichnung	RA Vorjahre	VA 2024	VA 2025	Plan 2026	Plan 2027	Plan 2028	Plan 2029	Plan Gesamt (gerundet)
Konto	Bezeichnung								
	<b>Bedarfszuweisungen/KTZ</b>	<b>0,00</b>	<b>0,00</b>	<b>0,00</b>	<b>0,00</b>	<b>0,00</b>	<b>0,00</b>	<b>0,00</b>	<b>0,00</b>
	<b>Haushaltsrücklagen/Zahlungsmittelreserven</b>	<b>0,00</b>	<b>0,00</b>	<b>0,00</b>	<b>0,00</b>	<b>0,00</b>	<b>0,00</b>	<b>0,00</b>	<b>0,00</b>
	<b>Sonstige Kapitaltransfers und Subventionen</b>	<b>0,00</b>	<b>0,00</b>	<b>0,00</b>	<b>0,00</b>	<b>0,00</b>	<b>0,00</b>	<b>0,00</b>	<b>0,00</b>
	<b>Darlehen/Innere Darlehen</b>	<b>658 079,99</b>	<b>40 000,00</b>	<b>270 000,00</b>	<b>190 000,00</b>	<b>190 000,00</b>	<b>140 000,00</b>	<b>100 000,00</b>	<b>1 588 100,00</b>
9000012/1633025	Wildbachverbauung 2020	162 223,71	0,00	0,00	0,00	0,00	0,00	0,00	162 200,00
9000012/1633026	Wildbachverbauung 2021	214 987,48	0,00	0,00	0,00	0,00	0,00	0,00	215 000,00
9000003/1633027	Wildbachverbauung 2022	85 878,62	0,00	0,00	0,00	0,00	0,00	0,00	85 900,00
9000024/1633028	Wildbachverbauung 2023	194 990,18	0,00	0,00	0,00	0,00	0,00	0,00	195 000,00
9000005/1633029	Wildbachverbauung 2024	0,00	40 000,00	0,00	0,00	0,00	0,00	0,00	40 000,00
9000099/1633030	Wildbachverbauung 2025	0,00	0,00	270 000,00	0,00	0,00	0,00	0,00	270 000,00
9000099/1633031	Wildbachverbauung 2026	0,00	0,00	0,00	190 000,00	0,00	0,00	0,00	190 000,00
9000099/1633032	Wildbachverbauung 2027	0,00	0,00	0,00	0,00	190 000,00	0,00	0,00	190 000,00
9000099/1633033	Wildbachverbauung 2028	0,00	0,00	0,00	0,00	0,00	140 000,00	0,00	140 000,00
9000099/1633034	Wildbachverbauung 2029	0,00	0,00	0,00	0,00	0,00	0,00	100 000,00	100 000,00
	<b>Finanzierungsleasing</b>	<b>0,00</b>	<b>0,00</b>	<b>0,00</b>	<b>0,00</b>	<b>0,00</b>	<b>0,00</b>	<b>0,00</b>	<b>0,00</b>
	<b>Veräußerung langfristiges Vermögen und sonstiges</b>	<b>0,00</b>	<b>0,00</b>	<b>0,00</b>	<b>0,00</b>	<b>0,00</b>	<b>0,00</b>	<b>0,00</b>	<b>0,00</b>
<b>Finanzierungsergebnis 1633000</b>		<b>100 000,00</b>	<b>-100 000,00</b>	<b>0,00</b>	<b>0,00</b>	<b>0,00</b>	<b>0,00</b>	<b>0,00</b>	<b>0,00</b>
	<i>inklusive Vorjahre (gerundet)</i>		<b>0,00</b>	<b>0,00</b>	<b>0,00</b>	<b>0,00</b>	<b>0,00</b>	<b>0,00</b>	
<b>1710000</b>	<b>Güterwege (2020 bis 2099)</b>								
	<b>Auszahlungen - Investitionen - Mittelverwendung</b>	<b>822 650,44</b>	<b>180 000,00</b>	<b>180 000,00</b>	<b>275 000,00</b>	<b>200 000,00</b>	<b>200 000,00</b>	<b>200 000,00</b>	<b>2 057 700,00</b>
	<b>Anschaffungs- oder Herstellungskosten</b>	<b>822 650,44</b>	<b>180 000,00</b>	<b>180 000,00</b>	<b>275 000,00</b>	<b>200 000,00</b>	<b>200 000,00</b>	<b>200 000,00</b>	<b>2 057 700,00</b>
5/710000-002000	Güterwege	822 650,44	180 000,00	180 000,00	275 000,00	200 000,00	200 000,00	200 000,00	2 057 700,00
	<b>Einzahlungen - Finanzierung - Mittelaufbringung</b>	<b>822 650,44</b>	<b>180 000,00</b>	<b>180 500,00</b>	<b>275 000,00</b>	<b>200 000,00</b>	<b>200 000,00</b>	<b>200 000,00</b>	<b>2 058 200,00</b>
	<b>Mittel aus Geldfluss aus der operativen Gebarung</b>	<b>30 869,48</b>	<b>0,00</b>	<b>0,00</b>	<b>0,00</b>	<b>0,00</b>	<b>0,00</b>	<b>0,00</b>	<b>30 900,00</b>
6/710000+828000	Rückersatz von Ausgaben	30 869,48	0,00	0,00	0,00	0,00	0,00	0,00	30 900,00
	<b>Bedarfszuweisungen/KTZ</b>	<b>188 600,00</b>	<b>50 000,00</b>	<b>52 000,00</b>	<b>55 000,00</b>	<b>52 000,00</b>	<b>52 000,00</b>	<b>52 000,00</b>	<b>501 600,00</b>
6/710000+301000	Kapitaltransfers von Ländern, Landesfonds und Landeskammern	84 300,00	30 000,00	32 000,00	35 000,00	32 000,00	32 000,00	32 000,00	277 300,00
6/710000+871000	Gemeinde- Bedarfszuweisungsmittel (BZ III)	104 300,00	20 000,00	20 000,00	20 000,00	20 000,00	20 000,00	20 000,00	224 300,00
	<b>Haushaltsrücklagen/Zahlungsmittelreserven</b>	<b>0,00</b>	<b>0,00</b>	<b>0,00</b>	<b>0,00</b>	<b>0,00</b>	<b>0,00</b>	<b>0,00</b>	<b>0,00</b>
	<b>Sonstige Kapitaltransfers und Subventionen</b>	<b>5 321,20</b>	<b>7 000,00</b>	<b>7 500,00</b>	<b>8 000,00</b>	<b>7 000,00</b>	<b>7 000,00</b>	<b>7 000,00</b>	<b>48 800,00</b>
6/710000+307000	Kapitaltransfers von privaten Haushalten und privaten Organisationen ohne Erwerbszweck und andere	5 321,20	7 000,00	7 500,00	8 000,00	7 000,00	7 000,00	7 000,00	48 800,00

Vorhaben	Vorhabensbezeichnung	RA Vorjahre	VA 2024	VA 2025	Plan 2026	Plan 2027	Plan 2028	Plan 2029	Plan Gesamt (gerundet)
Konto	Bezeichnung								
<b>Darlehen/Innere Darlehen</b>		<b>597 859,76</b>	<b>123 000,00</b>	<b>121 000,00</b>	<b>212 000,00</b>	<b>141 000,00</b>	<b>141 000,00</b>	<b>141 000,00</b>	<b>1 476 900,00</b>
9000012/1710087	Güterwege 2020	127 931,05	0,00	0,00	0,00	0,00	0,00	0,00	127 900,00
9000012/1710088	Güterwege 2021	179 432,30	0,00	0,00	0,00	0,00	0,00	0,00	179 400,00
9000003/1710089	Güterwege 2022	108 841,11	0,00	0,00	0,00	0,00	0,00	0,00	108 800,00
9000024/1710090	Güterwege 2023	181 655,30	0,00	0,00	0,00	0,00	0,00	0,00	181 700,00
9000005/1710091	Güterwege 2024	0,00	123 000,00	0,00	0,00	0,00	0,00	0,00	123 000,00
9000099/1710092	Güterwege 2025	0,00	0,00	121 000,00	0,00	0,00	0,00	0,00	121 000,00
9000099/1710093	Güterwege 2026	0,00	0,00	0,00	212 000,00	0,00	0,00	0,00	212 000,00
9000099/1710094	Güterwege 2027	0,00	0,00	0,00	0,00	141 000,00	0,00	0,00	141 000,00
9000099/1710095	Güterwege 2028	0,00	0,00	0,00	0,00	0,00	141 000,00	0,00	141 000,00
9000099/1710096	Güterwege 2029	0,00	0,00	0,00	0,00	0,00	0,00	141 000,00	141 000,00
<b>Finanzierungsleasing</b>		<b>0,00</b>	<b>0,00</b>	<b>0,00</b>	<b>0,00</b>	<b>0,00</b>	<b>0,00</b>	<b>0,00</b>	<b>0,00</b>
<b>Veräußerung langfristiges Vermögen und sonstiges</b>		<b>0,00</b>	<b>0,00</b>	<b>0,00</b>	<b>0,00</b>	<b>0,00</b>	<b>0,00</b>	<b>0,00</b>	<b>0,00</b>
<b>Finanzierungsergebnis 1710000</b>		<b>0,00</b>	<b>0,00</b>	<b>500,00</b>	<b>0,00</b>	<b>0,00</b>	<b>0,00</b>	<b>0,00</b>	<b>500,00</b>
	<i>inklusive Vorjahre (gerundet)</i>		<b>0,00</b>	<b>500,00</b>	<b>500,00</b>	<b>500,00</b>	<b>500,00</b>	<b>500,00</b>	
<b>1814000 Straßenreinigung (2020 bis 2099)</b>									
<b>Auszahlungen - Investitionen - Mittelverwendung</b>		<b>140 004,68</b>	<b>0,00</b>	<b>450 000,00</b>	<b>45 000,00</b>	<b>90 000,00</b>	<b>0,00</b>	<b>180 000,00</b>	<b>905 000,00</b>
<b>Anschaffungs- oder Herstellungskosten</b>		<b>140 004,68</b>	<b>0,00</b>	<b>450 000,00</b>	<b>45 000,00</b>	<b>90 000,00</b>	<b>0,00</b>	<b>180 000,00</b>	<b>905 000,00</b>
5/814000-020000	Maschinen	123 894,92	0,00	0,00	25 000,00	60 000,00	0,00	0,00	208 900,00
5/814000-040000	Ankauf Fahrzeuge	16 109,76	0,00	450 000,00	20 000,00	30 000,00	0,00	180 000,00	696 100,00
<b>Einzahlungen - Finanzierung - Mittelaufbringung</b>		<b>140 004,68</b>	<b>0,00</b>	<b>450 000,00</b>	<b>45 000,00</b>	<b>90 000,00</b>	<b>0,00</b>	<b>180 000,00</b>	<b>905 000,00</b>
<b>Mittel aus Geldfluss aus der operativen Gebarung</b>		<b>0,00</b>	<b>0,00</b>	<b>6 000,00</b>	<b>0,00</b>	<b>0,00</b>	<b>0,00</b>	<b>1 000,00</b>	<b>7 000,00</b>
6/814000+040000	Fahrzeugverkauf	0,00	0,00	6 000,00	0,00	0,00	0,00	1 000,00	7 000,00
<b>Bedarfszuweisungen/KTZ</b>		<b>0,00</b>	<b>0,00</b>	<b>0,00</b>	<b>0,00</b>	<b>0,00</b>	<b>0,00</b>	<b>0,00</b>	<b>0,00</b>
<b>Haushaltsrücklagen/Zahlungsmittelreserven</b>		<b>0,00</b>	<b>0,00</b>	<b>0,00</b>	<b>0,00</b>	<b>0,00</b>	<b>0,00</b>	<b>0,00</b>	<b>0,00</b>
<b>Sonstige Kapitaltransfers und Subventionen</b>		<b>0,00</b>	<b>0,00</b>	<b>0,00</b>	<b>0,00</b>	<b>0,00</b>	<b>0,00</b>	<b>0,00</b>	<b>0,00</b>
<b>Darlehen/Innere Darlehen</b>		<b>140 004,68</b>	<b>0,00</b>	<b>444 000,00</b>	<b>45 000,00</b>	<b>90 000,00</b>	<b>0,00</b>	<b>179 000,00</b>	<b>898 000,00</b>
9000012/1814011	Schneepflug u. Selbstladestreugerät 2020	32 359,20	0,00	0,00	0,00	0,00	0,00	0,00	32 400,00
9000003/1814012	Frontausleger-Mähgerät 2022	69 498,48	0,00	0,00	0,00	0,00	0,00	0,00	69 500,00
9000012/1814013	Motormäher 2023	38 147,00	0,00	0,00	0,00	0,00	0,00	0,00	38 100,00
9000099/1814014	große Kehrmaschine 2025	0,00	0,00	444 000,00	0,00	0,00	0,00	0,00	444 000,00
9000099/1814015	Streugerät u. Schneepflug Holdertraktor 2026	0,00	0,00	0,00	45 000,00	0,00	0,00	0,00	45 000,00
9000099/1814016	Aufsatzstreuer u. Schneepflug LKW 2027	0,00	0,00	0,00	0,00	90 000,00	0,00	0,00	90 000,00
9000099/1814017	kleine Kehrmaschine 2029	0,00	0,00	0,00	0,00	0,00	0,00	179 000,00	179 000,00

Vorhaben	Vorhabensbezeichnung	RA Vorjahre	VA 2024	VA 2025	Plan 2026	Plan 2027	Plan 2028	Plan 2029	Plan Gesamt (gerundet)
Konto	Bezeichnung								
	Finanzierungsleasing	0,00	0,00	0,00	0,00	0,00	0,00	0,00	0,00
	Veräußerung langfristiges Vermögen und sonstiges	0,00	0,00	0,00	0,00	0,00	0,00	0,00	0,00
<b>Finanzierungsergebnis 1814000</b>		<b>0,00</b>	<b>0,00</b>	<b>0,00</b>	<b>0,00</b>	<b>0,00</b>	<b>0,00</b>	<b>0,00</b>	<b>0,00</b>
	<i>inklusive Vorjahre (gerundet)</i>		<b>0,00</b>	<b>0,00</b>	<b>0,00</b>	<b>0,00</b>	<b>0,00</b>	<b>0,00</b>	
<b>1815000 Park- und Grünanlagen (2023 bis 2099)</b>									
<b>Auszahlungen - Investitionen - Mittelverwendung</b>		<b>0,00</b>	<b>0,00</b>	<b>0,00</b>	<b>0,00</b>	<b>0,00</b>	<b>0,00</b>	<b>100 000,00</b>	<b>100 000,00</b>
<b>Anschaffungs- oder Herstellungskosten</b>		<b>0,00</b>	<b>0,00</b>	<b>0,00</b>	<b>0,00</b>	<b>0,00</b>	<b>0,00</b>	<b>100 000,00</b>	<b>100 000,00</b>
5/815000-006000	Gestaltung Grünanlagen (Im Vogelsang, Schillerpark)	0,00	0,00	0,00	0,00	0,00	0,00	100 000,00	100 000,00
<b>Einzahlungen - Finanzierung - Mittelaufbringung</b>		<b>0,00</b>	<b>0,00</b>	<b>0,00</b>	<b>0,00</b>	<b>0,00</b>	<b>0,00</b>	<b>100 000,00</b>	<b>100 000,00</b>
<b>Mittel aus Geldfluss aus der operativen Gebarung</b>		<b>0,00</b>	<b>0,00</b>	<b>0,00</b>	<b>0,00</b>	<b>0,00</b>	<b>0,00</b>	<b>0,00</b>	<b>0,00</b>
<b>Bedarfszuweisungen/KTZ</b>		<b>0,00</b>	<b>0,00</b>	<b>0,00</b>	<b>0,00</b>	<b>0,00</b>	<b>0,00</b>	<b>0,00</b>	<b>0,00</b>
<b>Haushaltsrücklagen/Zahlungsmittelreserven</b>		<b>0,00</b>	<b>0,00</b>	<b>0,00</b>	<b>0,00</b>	<b>0,00</b>	<b>0,00</b>	<b>0,00</b>	<b>0,00</b>
<b>Sonstige Kapitaltransfers und Subventionen</b>		<b>0,00</b>	<b>0,00</b>	<b>0,00</b>	<b>0,00</b>	<b>0,00</b>	<b>0,00</b>	<b>0,00</b>	<b>0,00</b>
<b>Darlehen/Innere Darlehen</b>		<b>0,00</b>	<b>0,00</b>	<b>0,00</b>	<b>0,00</b>	<b>0,00</b>	<b>0,00</b>	<b>100 000,00</b>	<b>100 000,00</b>
9000099/1815006	Gestaltung Grünanlagen 2029	0,00	0,00	0,00	0,00	0,00	0,00	100 000,00	100 000,00
<b>Finanzierungsleasing</b>		<b>0,00</b>	<b>0,00</b>	<b>0,00</b>	<b>0,00</b>	<b>0,00</b>	<b>0,00</b>	<b>0,00</b>	<b>0,00</b>
<b>Veräußerung langfristiges Vermögen und sonstiges</b>		<b>0,00</b>	<b>0,00</b>	<b>0,00</b>	<b>0,00</b>	<b>0,00</b>	<b>0,00</b>	<b>0,00</b>	<b>0,00</b>
<b>Finanzierungsergebnis 1815000</b>		<b>0,00</b>	<b>0,00</b>	<b>0,00</b>	<b>0,00</b>	<b>0,00</b>	<b>0,00</b>	<b>0,00</b>	<b>0,00</b>
	<i>inklusive Vorjahre (gerundet)</i>		<b>0,00</b>	<b>0,00</b>	<b>0,00</b>	<b>0,00</b>	<b>0,00</b>	<b>0,00</b>	
<b>1815100 Kinderspielplätze (2022 bis 2099)</b>									
<b>Auszahlungen - Investitionen - Mittelverwendung</b>		<b>4 300,00</b>	<b>5 200,00</b>	<b>0,00</b>	<b>0,00</b>	<b>0,00</b>	<b>0,00</b>	<b>0,00</b>	<b>9 500,00</b>
<b>Anschaffungs- oder Herstellungskosten</b>		<b>4 300,00</b>	<b>5 200,00</b>	<b>0,00</b>	<b>0,00</b>	<b>0,00</b>	<b>0,00</b>	<b>0,00</b>	<b>9 500,00</b>
5/815100-006000	Sonstige Grundstückseinrichtungen (Skaterplatz 2023)	4 300,00	5 200,00	0,00	0,00	0,00	0,00	0,00	9 500,00
<b>Einzahlungen - Finanzierung - Mittelaufbringung</b>		<b>9 480,00</b>	<b>0,00</b>	<b>0,00</b>	<b>0,00</b>	<b>0,00</b>	<b>0,00</b>	<b>0,00</b>	<b>9 500,00</b>
<b>Mittel aus Geldfluss aus der operativen Gebarung</b>		<b>0,00</b>	<b>0,00</b>	<b>0,00</b>	<b>0,00</b>	<b>0,00</b>	<b>0,00</b>	<b>0,00</b>	<b>0,00</b>
<b>Bedarfszuweisungen/KTZ</b>		<b>0,00</b>	<b>0,00</b>	<b>0,00</b>	<b>0,00</b>	<b>0,00</b>	<b>0,00</b>	<b>0,00</b>	<b>0,00</b>
<b>Haushaltsrücklagen/Zahlungsmittelreserven</b>		<b>0,00</b>	<b>0,00</b>	<b>0,00</b>	<b>0,00</b>	<b>0,00</b>	<b>0,00</b>	<b>0,00</b>	<b>0,00</b>
<b>Sonstige Kapitaltransfers und Subventionen</b>		<b>0,00</b>	<b>0,00</b>	<b>0,00</b>	<b>0,00</b>	<b>0,00</b>	<b>0,00</b>	<b>0,00</b>	<b>0,00</b>
<b>Darlehen/Innere Darlehen</b>		<b>9 480,00</b>	<b>0,00</b>	<b>0,00</b>	<b>0,00</b>	<b>0,00</b>	<b>0,00</b>	<b>0,00</b>	<b>9 500,00</b>
9000024/1815101	Skaterplatz 2023	9 480,00	0,00	0,00	0,00	0,00	0,00	0,00	9 500,00
<b>Finanzierungsleasing</b>		<b>0,00</b>	<b>0,00</b>	<b>0,00</b>	<b>0,00</b>	<b>0,00</b>	<b>0,00</b>	<b>0,00</b>	<b>0,00</b>

Vorhaben	Vorhabensbezeichnung	RA Vorjahre	VA 2024	VA 2025	Plan 2026	Plan 2027	Plan 2028	Plan 2029	Plan Gesamt (gerundet)
Konto	Bezeichnung								
	Veräußerung langfristiges Vermögen und sonstiges	0,00	0,00	0,00	0,00	0,00	0,00	0,00	0,00
<b>Finanzierungsergebnis 1815100</b>		<b>5 180,00</b>	<b>-5 200,00</b>	<b>0,00</b>	<b>0,00</b>	<b>0,00</b>	<b>0,00</b>	<b>0,00</b>	<b>0,00</b>
	<i>inklusive Vorjahre (gerundet)</i>		<b>0,00</b>	<b>0,00</b>	<b>0,00</b>	<b>0,00</b>	<b>0,00</b>	<b>0,00</b>	
<b>1816000 Straßenbeleuchtung (2020 bis 2099)</b>									
<b>Auszahlungen - Investitionen - Mittelverwendung</b>		<b>623 008,75</b>	<b>229 000,00</b>	<b>207 000,00</b>	<b>239 000,00</b>	<b>165 000,00</b>	<b>119 500,00</b>	<b>133 000,00</b>	<b>1 715 500,00</b>
<b>Anschaffungs- oder Herstellungskosten</b>		<b>623 008,75</b>	<b>229 000,00</b>	<b>207 000,00</b>	<b>239 000,00</b>	<b>165 000,00</b>	<b>119 500,00</b>	<b>133 000,00</b>	<b>1 715 500,00</b>
5/816000-005000	Anlagen zu Straßenbauten (Straßenbeleuchtung)	623 008,75	229 000,00	207 000,00	239 000,00	165 000,00	119 500,00	133 000,00	1 715 500,00
<b>Einzahlungen - Finanzierung - Mittelaufbringung</b>		<b>748 699,11</b>	<b>103 500,00</b>	<b>207 000,00</b>	<b>239 000,00</b>	<b>165 000,00</b>	<b>119 500,00</b>	<b>133 000,00</b>	<b>1 715 700,00</b>
<b>Mittel aus Geldfluss aus der operativen Gebarung</b>		<b>0,00</b>	<b>0,00</b>	<b>0,00</b>	<b>0,00</b>	<b>0,00</b>	<b>0,00</b>	<b>0,00</b>	<b>0,00</b>
<b>Bedarfszuweisungen/KTZ</b>		<b>0,00</b>	<b>0,00</b>	<b>0,00</b>	<b>0,00</b>	<b>0,00</b>	<b>0,00</b>	<b>0,00</b>	<b>0,00</b>
<b>Haushaltsrücklagen/Zahlungsmittelreserven</b>		<b>0,00</b>	<b>0,00</b>	<b>0,00</b>	<b>0,00</b>	<b>0,00</b>	<b>0,00</b>	<b>0,00</b>	<b>0,00</b>
<b>Sonstige Kapitaltransfers und Subventionen</b>		<b>20 768,60</b>	<b>20 500,00</b>	<b>0,00</b>	<b>0,00</b>	<b>0,00</b>	<b>0,00</b>	<b>0,00</b>	<b>41 300,00</b>
6/816000+300000	Beitrag Bund (KIP 2023 § 2)	20 768,60	20 500,00	0,00	0,00	0,00	0,00	0,00	41 300,00
<b>Darlehen/Innere Darlehen</b>		<b>727 930,51</b>	<b>83 000,00</b>	<b>207 000,00</b>	<b>239 000,00</b>	<b>165 000,00</b>	<b>119 500,00</b>	<b>133 000,00</b>	<b>1 674 400,00</b>
9000012/1816037	Straßenbeleuchtung 2020	108 934,92	0,00	0,00	0,00	0,00	0,00	0,00	108 900,00
9000012/1816038	Straßenbeleuchtung 2021	87 772,99	0,00	0,00	0,00	0,00	0,00	0,00	87 800,00
9000003/1816039	Straßenbeleuchtung 2022	234 675,06	0,00	0,00	0,00	0,00	0,00	0,00	234 700,00
9000024/1816040	Straßenbeleuchtung 2023	296 547,54	0,00	0,00	0,00	0,00	0,00	0,00	296 500,00
9000005/1816041	Straßenbeleuchtung 2024	0,00	83 000,00	0,00	0,00	0,00	0,00	0,00	83 000,00
9000099/1816042	Straßenbeleuchtung 2025	0,00	0,00	207 000,00	0,00	0,00	0,00	0,00	207 000,00
9000099/1816043	Straßenbeleuchtung 2026	0,00	0,00	0,00	239 000,00	0,00	0,00	0,00	239 000,00
9000099/1816044	Straßenbeleuchtung 2027	0,00	0,00	0,00	0,00	165 000,00	0,00	0,00	165 000,00
9000099/1816045	Straßenbeleuchtung 2028	0,00	0,00	0,00	0,00	0,00	119 500,00	0,00	119 500,00
9000099/1816046	Straßenbeleuchtung 2029	0,00	0,00	0,00	0,00	0,00	0,00	133 000,00	133 000,00
<b>Finanzierungsleasing</b>		<b>0,00</b>	<b>0,00</b>	<b>0,00</b>	<b>0,00</b>	<b>0,00</b>	<b>0,00</b>	<b>0,00</b>	<b>0,00</b>
<b>Veräußerung langfristiges Vermögen und sonstiges</b>		<b>0,00</b>	<b>0,00</b>	<b>0,00</b>	<b>0,00</b>	<b>0,00</b>	<b>0,00</b>	<b>0,00</b>	<b>0,00</b>
<b>Finanzierungsergebnis 1816000</b>		<b>125 690,36</b>	<b>-125 500,00</b>	<b>0,00</b>	<b>0,00</b>	<b>0,00</b>	<b>0,00</b>	<b>0,00</b>	<b>200,00</b>
	<i>inklusive Vorjahre (gerundet)</i>		<b>200,00</b>	<b>200,00</b>	<b>200,00</b>	<b>200,00</b>	<b>200,00</b>	<b>200,00</b>	
<b>1817000 Friedhof Waidhofen/Ybbs (2023 bis 2099)</b>									
<b>Auszahlungen - Investitionen - Mittelverwendung</b>		<b>0,00</b>	<b>0,00</b>	<b>0,00</b>	<b>25 000,00</b>	<b>0,00</b>	<b>0,00</b>	<b>0,00</b>	<b>25 000,00</b>
<b>Anschaffungs- oder Herstellungskosten</b>		<b>0,00</b>	<b>0,00</b>	<b>0,00</b>	<b>25 000,00</b>	<b>0,00</b>	<b>0,00</b>	<b>0,00</b>	<b>25 000,00</b>
5/817000-010000	Gebäude und Bauten	0,00	0,00	0,00	25 000,00	0,00	0,00	0,00	25 000,00

Vorhaben	Vorhabensbezeichnung	RA Vorjahre	VA 2024	VA 2025	Plan 2026	Plan 2027	Plan 2028	Plan 2029	Plan Gesamt (gerundet)
Konto	Bezeichnung								
<b>Einzahlungen - Finanzierung - Mittelaufbringung</b>		<b>0,00</b>	<b>0,00</b>	<b>0,00</b>	<b>25 000,00</b>	<b>0,00</b>	<b>0,00</b>	<b>0,00</b>	<b>25 000,00</b>
Mittel aus Geldfluss aus der operativen Gebarung		0,00	0,00	0,00	0,00	0,00	0,00	0,00	0,00
Bedarfszuweisungen/KTZ		0,00	0,00	0,00	0,00	0,00	0,00	0,00	0,00
Haushaltsrücklagen/Zahlungsmittelreserven		0,00	0,00	0,00	0,00	0,00	0,00	0,00	0,00
Sonstige Kapitaltransfers und Subventionen		0,00	0,00	0,00	0,00	0,00	0,00	0,00	0,00
Darlehen/Innere Darlehen		0,00	0,00	0,00	25 000,00	0,00	0,00	0,00	25 000,00
9000099/2817001	Umbau WC-Anlage und Büro 2026	0,00	0,00	0,00	25 000,00	0,00	0,00	0,00	25 000,00
Finanzierungsleasing		0,00	0,00	0,00	0,00	0,00	0,00	0,00	0,00
Veräußerung langfristiges Vermögen und sonstiges		0,00	0,00	0,00	0,00	0,00	0,00	0,00	0,00
<b>Finanzierungsergebnis 1817000</b>		<b>0,00</b>	<b>0,00</b>	<b>0,00</b>	<b>0,00</b>	<b>0,00</b>	<b>0,00</b>	<b>0,00</b>	<b>0,00</b>
	<i>inklusive Vorjahre (gerundet)</i>		<b>0,00</b>	<b>0,00</b>	<b>0,00</b>	<b>0,00</b>	<b>0,00</b>	<b>0,00</b>	
<b>1817100 Friedhof Zell/Ybbs (2023 bis 2099)</b>									
<b>Auszahlungen - Investitionen - Mittelverwendung</b>		<b>0,00</b>	<b>85 000,00</b>	<b>0,00</b>	<b>0,00</b>	<b>0,00</b>	<b>0,00</b>	<b>0,00</b>	<b>85 000,00</b>
Anschaffungs- oder Herstellungskosten		0,00	85 000,00	0,00	0,00	0,00	0,00	0,00	85 000,00
5/817100-010000	Gebäude und Bauten	0,00	85 000,00	0,00	0,00	0,00	0,00	0,00	85 000,00
<b>Einzahlungen - Finanzierung - Mittelaufbringung</b>		<b>0,00</b>	<b>85 000,00</b>	<b>0,00</b>	<b>0,00</b>	<b>0,00</b>	<b>0,00</b>	<b>0,00</b>	<b>85 000,00</b>
Mittel aus Geldfluss aus der operativen Gebarung		0,00	0,00	0,00	0,00	0,00	0,00	0,00	0,00
Bedarfszuweisungen/KTZ		0,00	0,00	0,00	0,00	0,00	0,00	0,00	0,00
Haushaltsrücklagen/Zahlungsmittelreserven		0,00	0,00	0,00	0,00	0,00	0,00	0,00	0,00
Sonstige Kapitaltransfers und Subventionen		0,00	24 000,00	0,00	0,00	0,00	0,00	0,00	24 000,00
6/817100+305000	Kapitaltransfers von Unternehmen (ohne Finanzunternehmen)	0,00	24 000,00	0,00	0,00	0,00	0,00	0,00	24 000,00
Darlehen/Innere Darlehen		0,00	61 000,00	0,00	0,00	0,00	0,00	0,00	61 000,00
9000099/2817101	Errichtung Nebengebäude 2024	0,00	61 000,00	0,00	0,00	0,00	0,00	0,00	61 000,00
Finanzierungsleasing		0,00	0,00	0,00	0,00	0,00	0,00	0,00	0,00
Veräußerung langfristiges Vermögen und sonstiges		0,00	0,00	0,00	0,00	0,00	0,00	0,00	0,00
<b>Finanzierungsergebnis 1817100</b>		<b>0,00</b>	<b>0,00</b>	<b>0,00</b>	<b>0,00</b>	<b>0,00</b>	<b>0,00</b>	<b>0,00</b>	<b>0,00</b>
	<i>inklusive Vorjahre (gerundet)</i>		<b>0,00</b>	<b>0,00</b>	<b>0,00</b>	<b>0,00</b>	<b>0,00</b>	<b>0,00</b>	
<b>1820000 Bauhof (2020 bis 2099)</b>									
<b>Auszahlungen - Investitionen - Mittelverwendung</b>		<b>432 778,38</b>	<b>26 000,00</b>	<b>65 000,00</b>	<b>185 000,00</b>	<b>660 000,00</b>	<b>170 000,00</b>	<b>45 000,00</b>	<b>1 583 800,00</b>
Anschaffungs- oder Herstellungskosten		432 778,38	26 000,00	65 000,00	185 000,00	660 000,00	170 000,00	45 000,00	1 583 800,00
5/820000-020000	Maschinen	0,00	0,00	0,00	25 000,00	0,00	0,00	0,00	25 000,00
5/820000-040000	Ankauf Fahrzeuge	432 778,38	26 000,00	65 000,00	160 000,00	660 000,00	170 000,00	45 000,00	1 558 800,00

Vorhaben	Vorhabensbezeichnung	RA Vorjahre	VA 2024	VA 2025	Plan 2026	Plan 2027	Plan 2028	Plan 2029	Plan Gesamt (gerundet)
Konto	Bezeichnung								
<b>Einzahlungen - Finanzierung - Mittelaufbringung</b>		<b>432 778,38</b>	<b>26 000,00</b>	<b>65 000,00</b>	<b>185 000,00</b>	<b>660 000,00</b>	<b>170 000,00</b>	<b>45 000,00</b>	<b>1 583 800,00</b>
<b>Mittel aus Geldfluss aus der operativen Gebarung</b>		<b>33 500,00</b>	<b>0,00</b>	<b>3 500,00</b>	<b>0,00</b>	<b>22 000,00</b>	<b>11 000,00</b>	<b>1 000,00</b>	<b>71 000,00</b>
6/820000+040000	Fahrzeugverkauf	33 500,00	0,00	3 500,00	0,00	22 000,00	11 000,00	1 000,00	71 000,00
<b>Bedarfszuweisungen/KTZ</b>		<b>15 000,00</b>	<b>0,00</b>	<b>5 000,00</b>	<b>5 000,00</b>	<b>0,00</b>	<b>0,00</b>	<b>0,00</b>	<b>25 000,00</b>
6/820000+301000	Förderung E-Mobilität Land NÖ	0,00	0,00	5 000,00	5 000,00	0,00	0,00	0,00	10 000,00
6/820000+871000	Gemeinde- Bedarfszuweisungsmittel (BZ III)	15 000,00	0,00	0,00	0,00	0,00	0,00	0,00	15 000,00
<b>Haushaltsrücklagen/Zahlungsmittelreserven</b>		<b>0,00</b>	<b>0,00</b>	<b>0,00</b>	<b>0,00</b>	<b>0,00</b>	<b>0,00</b>	<b>0,00</b>	<b>0,00</b>
<b>Sonstige Kapitaltransfers und Subventionen</b>		<b>0,00</b>	<b>0,00</b>	<b>40 000,00</b>	<b>15 000,00</b>	<b>0,00</b>	<b>0,00</b>	<b>0,00</b>	<b>55 000,00</b>
6/820000+300000	Beitrag Bund (KIP 2023 §2)	0,00	0,00	32 000,00	0,00	0,00	0,00	0,00	32 000,00
6/820000+300010	Bundesförderung E-KFZ u. Ersatzanschaffung	0,00	0,00	8 000,00	15 000,00	0,00	0,00	0,00	23 000,00
<b>Darlehen/Innere Darlehen</b>		<b>384 278,38</b>	<b>26 000,00</b>	<b>16 500,00</b>	<b>165 000,00</b>	<b>638 000,00</b>	<b>159 000,00</b>	<b>44 000,00</b>	<b>1 432 800,00</b>
9000012/1820019	Lintrac 110, Kleintransporter 2020	106 454,98	0,00	0,00	0,00	0,00	0,00	0,00	106 500,00
9000012/1820020	Radlader L509, Kastenwagen 2021	107 807,23	0,00	0,00	0,00	0,00	0,00	0,00	107 800,00
9000003/1820021	E-Fahrzeuge 2022	76 050,53	0,00	0,00	0,00	0,00	0,00	0,00	76 100,00
9000024/1820022	Transporter mit 3-Seiten Kipper u. 2 E-Busse 2023	93 965,64	0,00	0,00	0,00	0,00	0,00	0,00	94 000,00
9000005/1820023	Fahrzeuge 2024	0,00	26 000,00	0,00	0,00	0,00	0,00	0,00	26 000,00
9000099/1820024	Hochdachbus 2025	0,00	0,00	16 500,00	0,00	0,00	0,00	0,00	16 500,00
9000099/1820025	Holdertraktor, Straßenkehrerfahrzeug 2026	0,00	0,00	0,00	165 000,00	0,00	0,00	0,00	165 000,00
9000099/1820026	LKW mit Kran, Transporter (Allrad) 2027	0,00	0,00	0,00	0,00	638 000,00	0,00	0,00	638 000,00
9000099/1820027	Lindner Traktor, Stapler 2028	0,00	0,00	0,00	0,00	0,00	159 000,00	0,00	159 000,00
9000099/1820028	Fahrzeuge 2029	0,00	0,00	0,00	0,00	0,00	0,00	44 000,00	44 000,00
<b>Finanzierungsleasing</b>		<b>0,00</b>	<b>0,00</b>	<b>0,00</b>	<b>0,00</b>	<b>0,00</b>	<b>0,00</b>	<b>0,00</b>	<b>0,00</b>
<b>Veräußerung langfristiges Vermögen und sonstiges</b>		<b>0,00</b>	<b>0,00</b>	<b>0,00</b>	<b>0,00</b>	<b>0,00</b>	<b>0,00</b>	<b>0,00</b>	<b>0,00</b>
<b>Finanzierungsergebnis 1820000</b>		<b>0,00</b>	<b>0,00</b>	<b>0,00</b>	<b>0,00</b>	<b>0,00</b>	<b>0,00</b>	<b>0,00</b>	<b>0,00</b>
	<i>inklusive Vorjahre (gerundet)</i>		<b>0,00</b>	<b>0,00</b>	<b>0,00</b>	<b>0,00</b>	<b>0,00</b>	<b>0,00</b>	
<b>1831000 Parkbad (2020 bis 2099)</b>									
<b>Auszahlungen - Investitionen - Mittelverwendung</b>		<b>4 929,50</b>	<b>46 000,00</b>	<b>174 000,00</b>	<b>100 000,00</b>	<b>50 000,00</b>	<b>0,00</b>	<b>0,00</b>	<b>374 900,00</b>
<b>Anschaffungs- oder Herstellungskosten</b>		<b>4 929,50</b>	<b>46 000,00</b>	<b>174 000,00</b>	<b>100 000,00</b>	<b>50 000,00</b>	<b>0,00</b>	<b>0,00</b>	<b>374 900,00</b>
5/831000-010000	Instandsetzung Gebäude	4 929,50	46 000,00	174 000,00	100 000,00	50 000,00	0,00	0,00	374 900,00
<b>Einzahlungen - Finanzierung - Mittelaufbringung</b>		<b>51 000,00</b>	<b>0,00</b>	<b>174 000,00</b>	<b>100 000,00</b>	<b>50 000,00</b>	<b>0,00</b>	<b>0,00</b>	<b>375 000,00</b>
<b>Mittel aus Geldfluss aus der operativen Gebarung</b>		<b>0,00</b>	<b>0,00</b>	<b>0,00</b>	<b>0,00</b>	<b>0,00</b>	<b>0,00</b>	<b>0,00</b>	<b>0,00</b>
<b>Bedarfszuweisungen/KTZ</b>		<b>0,00</b>	<b>0,00</b>	<b>0,00</b>	<b>0,00</b>	<b>0,00</b>	<b>0,00</b>	<b>0,00</b>	<b>0,00</b>

Vorhaben	Vorhabensbezeichnung	RA Vorjahre	VA 2024	VA 2025	Plan 2026	Plan 2027	Plan 2028	Plan 2029	Plan Gesamt (gerundet)
Konto	Bezeichnung								
	Haushaltsrücklagen/Zahlungsmittelreserven	0,00	0,00	0,00	0,00	0,00	0,00	0,00	0,00
	Sonstige Kapitaltransfers und Subventionen	0,00	0,00	0,00	0,00	0,00	0,00	0,00	0,00
	<b>Darlehen/Innere Darlehen</b>	<b>51 000,00</b>	<b>0,00</b>	<b>174 000,00</b>	<b>100 000,00</b>	<b>50 000,00</b>	<b>0,00</b>	<b>0,00</b>	<b>375 000,00</b>
9000099/1831003	Dachsanierung u. Pflasterung 2025	0,00	0,00	174 000,00	0,00	0,00	0,00	0,00	174 000,00
9000024/1831002	Dosieranlage 2023/2024	51 000,00	0,00	0,00	0,00	0,00	0,00	0,00	51 000,00
9000099/1831004	Dachsanierung 2026	0,00	0,00	0,00	100 000,00	0,00	0,00	0,00	100 000,00
9000099/1831005	Solar-Anlage 2027	0,00	0,00	0,00	0,00	50 000,00	0,00	0,00	50 000,00
	<b>Finanzierungsleasing</b>	<b>0,00</b>	<b>0,00</b>	<b>0,00</b>	<b>0,00</b>	<b>0,00</b>	<b>0,00</b>	<b>0,00</b>	<b>0,00</b>
	<b>Veräußerung langfristiges Vermögen und sonstiges</b>	<b>0,00</b>	<b>0,00</b>	<b>0,00</b>	<b>0,00</b>	<b>0,00</b>	<b>0,00</b>	<b>0,00</b>	<b>0,00</b>
<b>Finanzierungsergebnis 1831000</b>		<b>46 070,50</b>	<b>-46 000,00</b>	<b>0,00</b>	<b>0,00</b>	<b>0,00</b>	<b>0,00</b>	<b>0,00</b>	<b>100,00</b>
	<i>inklusive Vorjahre (gerundet)</i>		<b>100,00</b>	<b>100,00</b>	<b>100,00</b>	<b>100,00</b>	<b>100,00</b>	<b>100,00</b>	
<b>1840000</b>	<b>Grundbesitz (2020 bis 2099)</b>								
	<b>Auszahlungen - Investitionen - Mittelverwendung</b>	<b>392 934,25</b>	<b>0,00</b>	<b>0,00</b>	<b>0,00</b>	<b>0,00</b>	<b>0,00</b>	<b>0,00</b>	<b>392 900,00</b>
	<b>Anschaffungs- oder Herstellungskosten</b>	<b>392 934,25</b>	<b>0,00</b>	<b>0,00</b>	<b>0,00</b>	<b>0,00</b>	<b>0,00</b>	<b>0,00</b>	<b>392 900,00</b>
5/840000-001000	Grundankauf	392 934,25	0,00	0,00	0,00	0,00	0,00	0,00	392 900,00
	<b>Einzahlungen - Finanzierung - Mittelaufbringung</b>	<b>392 934,25</b>	<b>0,00</b>	<b>0,00</b>	<b>0,00</b>	<b>0,00</b>	<b>0,00</b>	<b>0,00</b>	<b>392 900,00</b>
	<b>Mittel aus Geldfluss aus der operativen Gebarung</b>	<b>0,00</b>	<b>0,00</b>	<b>0,00</b>	<b>0,00</b>	<b>0,00</b>	<b>0,00</b>	<b>0,00</b>	<b>0,00</b>
	<b>Bedarfszuweisungen/KTZ</b>	<b>0,00</b>	<b>0,00</b>	<b>0,00</b>	<b>0,00</b>	<b>0,00</b>	<b>0,00</b>	<b>0,00</b>	<b>0,00</b>
	<b>Haushaltsrücklagen/Zahlungsmittelreserven</b>	<b>0,00</b>	<b>0,00</b>	<b>0,00</b>	<b>0,00</b>	<b>0,00</b>	<b>0,00</b>	<b>0,00</b>	<b>0,00</b>
	<b>Sonstige Kapitaltransfers und Subventionen</b>	<b>0,00</b>	<b>0,00</b>	<b>0,00</b>	<b>0,00</b>	<b>0,00</b>	<b>0,00</b>	<b>0,00</b>	<b>0,00</b>
	<b>Darlehen/Innere Darlehen</b>	<b>392 934,25</b>	<b>0,00</b>	<b>0,00</b>	<b>0,00</b>	<b>0,00</b>	<b>0,00</b>	<b>0,00</b>	<b>392 900,00</b>
9000012/1840005	Ankauf Radweg Kreilhof + Flächen von NÖVOG 2021	392 934,25	0,00	0,00	0,00	0,00	0,00	0,00	392 900,00
	<b>Finanzierungsleasing</b>	<b>0,00</b>	<b>0,00</b>	<b>0,00</b>	<b>0,00</b>	<b>0,00</b>	<b>0,00</b>	<b>0,00</b>	<b>0,00</b>
	<b>Veräußerung langfristiges Vermögen und sonstiges</b>	<b>0,00</b>	<b>0,00</b>	<b>0,00</b>	<b>0,00</b>	<b>0,00</b>	<b>0,00</b>	<b>0,00</b>	<b>0,00</b>
<b>Finanzierungsergebnis 1840000</b>		<b>0,00</b>	<b>0,00</b>	<b>0,00</b>	<b>0,00</b>	<b>0,00</b>	<b>0,00</b>	<b>0,00</b>	<b>0,00</b>
	<i>inklusive Vorjahre (gerundet)</i>		<b>0,00</b>	<b>0,00</b>	<b>0,00</b>	<b>0,00</b>	<b>0,00</b>	<b>0,00</b>	

Vorhaben	Vorhabensbezeichnung	RA Vorjahre	VA 2024	VA 2025	Plan 2026	Plan 2027	Plan 2028	Plan 2029	Plan Gesamt (gerundet)
Konto	Bezeichnung								
<b>1850000</b>	<b>Wasserversorgung (2020 bis 2099)</b>								
	<b>Auszahlungen - Investitionen - Mittelverwendung</b>	<b>4 836 980,67</b>	<b>1 226 500,00</b>	<b>997 000,00</b>	<b>807 000,00</b>	<b>392 000,00</b>	<b>292 000,00</b>	<b>387 000,00</b>	<b>8 938 500,00</b>
	<b>Anschaffungs- oder Herstellungskosten</b>	<b>4 836 980,67</b>	<b>1 226 500,00</b>	<b>997 000,00</b>	<b>807 000,00</b>	<b>392 000,00</b>	<b>292 000,00</b>	<b>387 000,00</b>	<b>8 938 500,00</b>
5/850000-001000	Unbebaute Grundstücke	1 676,51	0,00	0,00	0,00	0,00	0,00	0,00	1 700,00
5/850000-004000	Sonstige Leitungsbauten	1 304 521,45	470 000,00	390 000,00	325 500,00	300 500,00	160 500,00	160 500,00	3 111 500,00
5/850000-040000	Fahrzeuge	0,00	45 000,00	0,00	30 000,00	40 000,00	0,00	25 000,00	140 000,00
5/850000-050130	WVA BA 17	2 458,52	0,00	0,00	0,00	0,00	0,00	0,00	2 500,00
5/850000-061000	AiB - BA 18 (Schatzöd-Berghof-Ertl)	124 116,80	0,00	0,00	0,00	0,00	0,00	0,00	124 100,00
5/850000-061200	AiB - BA 20 (Leitungssanierungen)	3 281 556,61	590 000,00	380 500,00	25 000,00	0,00	0,00	0,00	4 277 100,00
5/850000-061210	AiB - BA 21 (Quellen, Brunnen)	116 450,19	120 000,00	95 000,00	195 000,00	0,00	0,00	0,00	526 500,00
5/850000-061220	AiB - BA 22 (Erweiterung/Sanierung)	0,00	0,00	130 000,00	230 000,00	50 000,00	100 000,00	0,00	510 000,00
5/850000-061230	AiB - BA 23 (Planungen, Projekte)	0,00	0,00	0,00	0,00	0,00	30 000,00	200 000,00	230 000,00
5/850000-650000	Zinsen NÖ WWF	6 200,59	1 500,00	1 500,00	1 500,00	1 500,00	1 500,00	1 500,00	15 200,00
	<b>Einzahlungen - Finanzierung - Mittelaufbringung</b>	<b>5 010 203,99</b>	<b>1 053 500,00</b>	<b>997 000,00</b>	<b>807 000,00</b>	<b>392 000,00</b>	<b>292 000,00</b>	<b>387 000,00</b>	<b>8 938 700,00</b>
	<b>Mittel aus Geldfluss aus der operativen Gebarung</b>	<b>332 577,56</b>	<b>53 000,00</b>	<b>0,00</b>	<b>102 000,00</b>	<b>203 000,00</b>	<b>245 500,00</b>	<b>302 000,00</b>	<b>1 238 100,00</b>
6/850000+040000	Fahrzeugverkauf	0,00	3 000,00	0,00	2 000,00	3 000,00	0,00	2 000,00	10 000,00
6/850000+810000	Leistungserlöse	31 754,24	0,00	0,00	0,00	0,00	0,00	0,00	31 800,00
6/850000+829910	Zuf. operativer Mittel an investive Gebarung	300 823,32	0,00	0,00	0,00	0,00	0,00	0,00	300 800,00
6/850000+899001	Entnahmen aus Verrechnungsrücklagen zwischen operativer Gebarung und Projekten	0,00	50 000,00	0,00	100 000,00	200 000,00	245 500,00	300 000,00	895 500,00
	<b>Bedarfszuweisungen/KTZ</b>	<b>236,00</b>	<b>0,00</b>	<b>0,00</b>	<b>0,00</b>	<b>0,00</b>	<b>0,00</b>	<b>0,00</b>	<b>200,00</b>
6/850000+301000	Kapitaltransfers von NÖ WWF	236,00	0,00	0,00	0,00	0,00	0,00	0,00	200,00
	<b>Haushaltsrücklagen/Zahlungsmittelreserven</b>	<b>0,00</b>	<b>0,00</b>	<b>0,00</b>	<b>0,00</b>	<b>0,00</b>	<b>0,00</b>	<b>0,00</b>	<b>0,00</b>
	<b>Sonstige Kapitaltransfers und Subventionen</b>	<b>121 189,84</b>	<b>40 000,00</b>	<b>40 500,00</b>	<b>45 000,00</b>	<b>45 000,00</b>	<b>45 000,00</b>	<b>45 000,00</b>	<b>381 700,00</b>
6/850000+307000	Wasseranschlussabgaben	121 189,84	40 000,00	40 500,00	45 000,00	45 000,00	45 000,00	45 000,00	381 700,00



Vorhaben	Vorhabensbezeichnung	RA Vorjahre	VA 2024	VA 2025	Plan 2026	Plan 2027	Plan 2028	Plan 2029	Plan Gesamt (gerundet)
Konto	Bezeichnung								
<b>Darlehen/Innere Darlehen</b>		<b>4 556 200,59</b>	<b>960 500,00</b>	<b>956 500,00</b>	<b>660 000,00</b>	<b>144 000,00</b>	<b>1 500,00</b>	<b>40 000,00</b>	<b>7 318 700,00</b>
9000008/2850044	WVA, BA 13	3 267,07	800,00	800,00	800,00	800,00	800,00	800,00	8 100,00
9000008/2850057	WVA, BA 19	2 933,52	700,00	700,00	700,00	700,00	700,00	700,00	7 100,00
9000005/2850059	Wasserversorgung 2020	1 250 000,00	0,00	0,00	0,00	0,00	0,00	0,00	1 250 000,00
9000012/2850061	Wasserversorgung 2021	1 300 000,00	0,00	0,00	0,00	0,00	0,00	0,00	1 300 000,00
9000003/2850062	Wasserversorgung 2022	1 000 000,00	0,00	0,00	0,00	0,00	0,00	0,00	1 000 000,00
9000012/2850063	Wasserversorgung 2023	1 000 000,00	0,00	0,00	0,00	0,00	0,00	0,00	1 000 000,00
9000014/2850064	Wasserversorgung 2024	0,00	959 000,00	0,00	0,00	0,00	0,00	0,00	959 000,00
9000099/2850065	Wasserversorgung 2025	0,00	0,00	955 000,00	0,00	0,00	0,00	0,00	955 000,00
9000099/2850066	Wasserversorgung 2026	0,00	0,00	0,00	658 500,00	0,00	0,00	0,00	658 500,00
9000099/2850067	Wasserversorgung 2027	0,00	0,00	0,00	0,00	142 500,00	0,00	0,00	142 500,00
9000099/2850069	Wasserversorgung 2029	0,00	0,00	0,00	0,00	0,00	0,00	38 500,00	38 500,00
<b>Finanzierungsleasing</b>		<b>0,00</b>	<b>0,00</b>	<b>0,00</b>	<b>0,00</b>	<b>0,00</b>	<b>0,00</b>	<b>0,00</b>	<b>0,00</b>
<b>Veräußerung langfristiges Vermögen und sonstiges</b>		<b>0,00</b>	<b>0,00</b>	<b>0,00</b>	<b>0,00</b>	<b>0,00</b>	<b>0,00</b>	<b>0,00</b>	<b>0,00</b>
<b>Finanzierungsergebnis 1850000</b>		<b>173 223,32</b>	<b>-173 000,00</b>	<b>0,00</b>	<b>0,00</b>	<b>0,00</b>	<b>0,00</b>	<b>0,00</b>	<b>200,00</b>
	<i>inklusive Vorjahre (gerundet)</i>		<b>200,00</b>	<b>200,00</b>	<b>200,00</b>	<b>200,00</b>	<b>200,00</b>	<b>200,00</b>	
<b>1851000 Abwasserbeseitigung (2020 bis 2099)</b>									
<b>Auszahlungen - Investitionen - Mittelverwendung</b>		<b>1 747 113,18</b>	<b>1 487 000,00</b>	<b>331 000,00</b>	<b>415 000,00</b>	<b>241 000,00</b>	<b>365 000,00</b>	<b>351 000,00</b>	<b>4 937 100,00</b>
<b>Anschaffungs- oder Herstellungskosten</b>		<b>1 747 113,18</b>	<b>1 487 000,00</b>	<b>331 000,00</b>	<b>415 000,00</b>	<b>241 000,00</b>	<b>365 000,00</b>	<b>351 000,00</b>	<b>4 937 100,00</b>
5/851000-004000	Generelles Projekt	23 644,06	0,00	0,00	0,00	0,00	0,00	0,00	23 600,00
5/851000-061330	AiB - ABA BA 33	1 209 766,51	1 436 000,00	70 000,00	0,00	0,00	0,00	0,00	2 715 800,00
5/851000-061340	AiB - ABA BA 35 (bisheriger BA 34)	509 717,67	30 000,00	80 000,00	414 000,00	200 000,00	364 000,00	0,00	1 597 700,00
5/851000-061360	AiB - ABA BA 37 (bisheriger BA 36)	0,00	0,00	0,00	0,00	40 000,00	0,00	350 000,00	390 000,00
5/851000-061370	AiB - ABA BA 38 (Leitungskataster)	0,00	20 000,00	180 000,00	0,00	0,00	0,00	0,00	200 000,00
5/851000-650000	Zinsen NÖ WWF	3 984,94	1 000,00	1 000,00	1 000,00	1 000,00	1 000,00	1 000,00	10 000,00
<b>Einzahlungen - Finanzierung - Mittelaufbringung</b>		<b>2 160 604,54</b>	<b>1 073 500,00</b>	<b>331 000,00</b>	<b>415 000,00</b>	<b>241 000,00</b>	<b>365 000,00</b>	<b>351 000,00</b>	<b>4 937 100,00</b>
<b>Mittel aus Geldfluss aus der operativen Gebarung</b>		<b>1 366 187,79</b>	<b>330 000,00</b>	<b>0,00</b>	<b>100 000,00</b>	<b>200 000,00</b>	<b>300 000,00</b>	<b>300 000,00</b>	<b>2 596 200,00</b>
6/851000+829910	Zuf. operativer Mittel an investive Gebarung	1 366 187,79	0,00	0,00	0,00	0,00	0,00	0,00	1 366 200,00
6/851000+899001	Entnahmen aus Verrechnungsrücklagen zwischen operativer Gebarung und Projekten	0,00	330 000,00	0,00	100 000,00	200 000,00	300 000,00	300 000,00	1 230 000,00
<b>Bedarfszuweisungen/KTZ</b>		<b>0,00</b>	<b>0,00</b>	<b>0,00</b>	<b>0,00</b>	<b>0,00</b>	<b>0,00</b>	<b>0,00</b>	<b>0,00</b>
<b>Haushaltsrücklagen/Zahlungsmittelreserven</b>		<b>0,00</b>	<b>0,00</b>	<b>0,00</b>	<b>0,00</b>	<b>0,00</b>	<b>0,00</b>	<b>0,00</b>	<b>0,00</b>

Vorhaben	Vorhabensbezeichnung	RA Vorjahre	VA 2024	VA 2025	Plan 2026	Plan 2027	Plan 2028	Plan 2029	Plan Gesamt (gerundet)
Konto	Bezeichnung								
<b>Sonstige Kapitaltransfers und Subventionen</b>		<b>290 431,81</b>	<b>92 000,00</b>	<b>188 000,00</b>	<b>80 000,00</b>	<b>40 000,00</b>	<b>40 000,00</b>	<b>40 000,00</b>	<b>770 400,00</b>
6/851000+300000	Förderung Bund GIS/LIS	0,00	12 000,00	108 000,00	0,00	0,00	0,00	0,00	120 000,00
6/851000+307000	Kanaleinmündungsabgaben	290 431,81	80 000,00	80 000,00	80 000,00	40 000,00	40 000,00	40 000,00	650 400,00
<b>Darlehen/Innere Darlehen</b>		<b>503 984,94</b>	<b>651 500,00</b>	<b>143 000,00</b>	<b>235 000,00</b>	<b>1 000,00</b>	<b>25 000,00</b>	<b>11 000,00</b>	<b>1 570 500,00</b>
9000008/2851063	ABA Stadtbauabschnitt III, BA 26	3 984,94	1 000,00	1 000,00	1 000,00	1 000,00	1 000,00	1 000,00	10 000,00
9000012/2851067	Abwasserbeseitigung 2023	500 000,00	0,00	0,00	0,00	0,00	0,00	0,00	500 000,00
9000014/2851068	Abwasserbeseitigung 2024	0,00	650 500,00	0,00	0,00	0,00	0,00	0,00	650 500,00
9000099/2851069	Abwasserbeseitigung 2025	0,00	0,00	142 000,00	0,00	0,00	0,00	0,00	142 000,00
9000099/2851070	Abwasserbeseitigung 2026	0,00	0,00	0,00	234 000,00	0,00	0,00	0,00	234 000,00
9000099/2851072	Abwasserbeseitigung 2028	0,00	0,00	0,00	0,00	0,00	24 000,00	0,00	24 000,00
9000099/2851073	Abwasserbeseitigung 2029	0,00	0,00	0,00	0,00	0,00	0,00	10 000,00	10 000,00
<b>Finanzierungsleasing</b>		<b>0,00</b>	<b>0,00</b>	<b>0,00</b>	<b>0,00</b>	<b>0,00</b>	<b>0,00</b>	<b>0,00</b>	<b>0,00</b>
<b>Veräußerung langfristiges Vermögen und sonstiges</b>		<b>0,00</b>	<b>0,00</b>	<b>0,00</b>	<b>0,00</b>	<b>0,00</b>	<b>0,00</b>	<b>0,00</b>	<b>0,00</b>
<b>Finanzierungsergebnis 1851000</b>		<b>413 491,36</b>	<b>-413 500,00</b>	<b>0,00</b>	<b>0,00</b>	<b>0,00</b>	<b>0,00</b>	<b>0,00</b>	<b>0,00</b>
	<i>inklusive Vorjahre (gerundet)</i>		<b>0,00</b>	<b>0,00</b>	<b>0,00</b>	<b>0,00</b>	<b>0,00</b>	<b>0,00</b>	
<b>1851100 Kläranlage (2020 bis 2099)</b>									
<b>Auszahlungen - Investitionen - Mittelverwendung</b>		<b>953 472,00</b>	<b>1 100 000,00</b>	<b>120 000,00</b>	<b>0,00</b>	<b>0,00</b>	<b>0,00</b>	<b>0,00</b>	<b>2 173 500,00</b>
<b>Anschaffungs- oder Herstellungskosten</b>		<b>953 472,00</b>	<b>1 100 000,00</b>	<b>120 000,00</b>	<b>0,00</b>	<b>0,00</b>	<b>0,00</b>	<b>0,00</b>	<b>2 173 500,00</b>
5/851100-010000	Instandsetzung Gebäude	58 625,39	0,00	0,00	0,00	0,00	0,00	0,00	58 600,00
5/851100-061110	AiB - Anpassung an Stand der Technik	894 846,61	1 100 000,00	120 000,00	0,00	0,00	0,00	0,00	2 114 800,00
<b>Einzahlungen - Finanzierung - Mittelaufbringung</b>		<b>953 472,00</b>	<b>1 100 000,00</b>	<b>120 000,00</b>	<b>0,00</b>	<b>0,00</b>	<b>0,00</b>	<b>0,00</b>	<b>2 173 500,00</b>
<b>Mittel aus Geldfluss aus der operativen Gebarung</b>		<b>433 472,00</b>	<b>0,00</b>	<b>0,00</b>	<b>0,00</b>	<b>0,00</b>	<b>0,00</b>	<b>0,00</b>	<b>433 500,00</b>
6/851100+829910	Zuf. operativer Mittel an investive Gebarung	433 472,00	0,00	0,00	0,00	0,00	0,00	0,00	433 500,00
<b>Bedarfszuweisungen/KTZ</b>		<b>20 000,00</b>	<b>5 000,00</b>	<b>0,00</b>	<b>0,00</b>	<b>0,00</b>	<b>0,00</b>	<b>0,00</b>	<b>25 000,00</b>
6/851100+871000	Gemeinde-Bedarfszuweisungsmittel (BZ III)	20 000,00	5 000,00	0,00	0,00	0,00	0,00	0,00	25 000,00
<b>Haushaltsrücklagen/Zahlungsmittelreserven</b>		<b>0,00</b>	<b>0,00</b>	<b>0,00</b>	<b>0,00</b>	<b>0,00</b>	<b>0,00</b>	<b>0,00</b>	<b>0,00</b>
<b>Sonstige Kapitaltransfers und Subventionen</b>		<b>0,00</b>	<b>5 000,00</b>	<b>0,00</b>	<b>0,00</b>	<b>0,00</b>	<b>0,00</b>	<b>0,00</b>	<b>5 000,00</b>
6/851100+300000	ÖMAG-Förderung PV-Anlage	0,00	5 000,00	0,00	0,00	0,00	0,00	0,00	5 000,00
<b>Darlehen/Innere Darlehen</b>		<b>500 000,00</b>	<b>1 090 000,00</b>	<b>120 000,00</b>	<b>0,00</b>	<b>0,00</b>	<b>0,00</b>	<b>0,00</b>	<b>1 710 000,00</b>
9000012/2851114	"Anpassung Stand der Technik" 2023	500 000,00	0,00	0,00	0,00	0,00	0,00	0,00	500 000,00
9000014/2851115	"Anpassung Stand der Technik" 2024	0,00	1 090 000,00	0,00	0,00	0,00	0,00	0,00	1 090 000,00
9000099/2851116	"Anpassung Stand der Technik" 2025	0,00	0,00	120 000,00	0,00	0,00	0,00	0,00	120 000,00

Vorhaben	Vorhabensbezeichnung	RA Vorjahre	VA 2024	VA 2025	Plan 2026	Plan 2027	Plan 2028	Plan 2029	Plan Gesamt (gerundet)
Konto	Bezeichnung								
Finanzierungsleasing		0,00	0,00	0,00	0,00	0,00	0,00	0,00	0,00
Veräußerung langfristiges Vermögen und sonstiges		0,00	0,00	0,00	0,00	0,00	0,00	0,00	0,00
<b>Finanzierungsergebnis 1851100</b>		<b>0,00</b>	<b>0,00</b>	<b>0,00</b>	<b>0,00</b>	<b>0,00</b>	<b>0,00</b>	<b>0,00</b>	<b>0,00</b>
	<i>inklusive Vorjahre (gerundet)</i>		<b>0,00</b>	<b>0,00</b>	<b>0,00</b>	<b>0,00</b>	<b>0,00</b>	<b>0,00</b>	
<b>1851400</b>	<b>ABA St.Georgen/Klaus und Fischer Schmied (2020 bis 2099)</b>								
Auszahlungen - Investitionen - Mittelverwendung		0,00	0,00	90 000,00	25 000,00	0,00	0,00	0,00	115 000,00
Anschaffungs- oder Herstellungskosten		0,00	0,00	90 000,00	25 000,00	0,00	0,00	0,00	115 000,00
5/851400-004000	Kanal BW-A27 (Dieminger-Siedlung)	0,00	0,00	90 000,00	25 000,00	0,00	0,00	0,00	115 000,00
Einzahlungen - Finanzierung - Mittelaufbringung		-1 212,00	0,00	90 000,00	25 000,00	0,00	0,00	0,00	113 800,00
Mittel aus Geldfluss aus der operativen Gebarung		-1 212,00	0,00	0,00	0,00	0,00	0,00	0,00	-1 200,00
5/851400-729960	IST-Fehlbetrag AOH, RA 2019	-1 212,00	0,00	0,00	0,00	0,00	0,00	0,00	-1 200,00
Bedarfszuweisungen/KTZ		0,00	0,00	0,00	0,00	0,00	0,00	0,00	0,00
Haushaltsrücklagen/Zahlungsmittelreserven		0,00	0,00	0,00	0,00	0,00	0,00	0,00	0,00
Sonstige Kapitaltransfers und Subventionen		0,00	0,00	0,00	0,00	0,00	0,00	0,00	0,00
Darlehen/Innere Darlehen		0,00	0,00	90 000,00	25 000,00	0,00	0,00	0,00	115 000,00
9000099/2851408	BW-A27 Dieminger Siedlung 2025/2026	0,00	0,00	90 000,00	25 000,00	0,00	0,00	0,00	115 000,00
Finanzierungsleasing		0,00	0,00	0,00	0,00	0,00	0,00	0,00	0,00
Veräußerung langfristiges Vermögen und sonstiges		0,00	0,00	0,00	0,00	0,00	0,00	0,00	0,00
<b>Finanzierungsergebnis 1851400</b>		<b>-1 212,00</b>	<b>0,00</b>	<b>0,00</b>	<b>0,00</b>	<b>0,00</b>	<b>0,00</b>	<b>0,00</b>	<b>-1 200,00</b>
	<i>inklusive Vorjahre (gerundet)</i>		<b>-1 200,00</b>	<b>-1 200,00</b>	<b>-1 200,00</b>	<b>-1 200,00</b>	<b>-1 200,00</b>	<b>-1 200,00</b>	
<b>1852000</b>	<b>Müllbeseitigung (2020 bis 2099)</b>								
Auszahlungen - Investitionen - Mittelverwendung		44 400,00	51 000,00	0,00	0,00	0,00	0,00	0,00	95 400,00
Anschaffungs- oder Herstellungskosten		44 400,00	51 000,00	0,00	0,00	0,00	0,00	0,00	95 400,00
5/852000-040000	Ankauf Fahrzeuge	44 400,00	51 000,00	0,00	0,00	0,00	0,00	0,00	95 400,00
Einzahlungen - Finanzierung - Mittelaufbringung		44 400,00	51 000,00	0,00	0,00	0,00	0,00	0,00	95 400,00
Mittel aus Geldfluss aus der operativen Gebarung		10 000,00	0,00	0,00	0,00	0,00	0,00	0,00	10 000,00
6/852000+040000	Fahrzeugverkauf	10 000,00	0,00	0,00	0,00	0,00	0,00	0,00	10 000,00
Bedarfszuweisungen/KTZ		0,00	0,00	0,00	0,00	0,00	0,00	0,00	0,00
Haushaltsrücklagen/Zahlungsmittelreserven		0,00	15 000,00	0,00	0,00	0,00	0,00	0,00	15 000,00
6/852000+894001	Entnahmen von zweckgebundenen Haushaltsrücklagen	0,00	15 000,00	0,00	0,00	0,00	0,00	0,00	15 000,00

Vorhaben	Vorhabensbezeichnung	RA Vorjahre	VA 2024	VA 2025	Plan 2026	Plan 2027	Plan 2028	Plan 2029	Plan Gesamt (gerundet)
Konto	Bezeichnung								
<b>Sonstige Kapitaltransfers und Subventionen</b>		<b>0,00</b>	<b>36 000,00</b>	<b>0,00</b>	<b>0,00</b>	<b>0,00</b>	<b>0,00</b>	<b>0,00</b>	<b>36 000,00</b>
6/852000+300000	Beitrag Bund (KIP 2023 §2)	0,00	23 000,00	0,00	0,00	0,00	0,00	0,00	23 000,00
6/852000+300010	Bundesförderung E-KFZ u. Ersatzanschaffung	0,00	13 000,00	0,00	0,00	0,00	0,00	0,00	13 000,00
<b>Darlehen/Innere Darlehen</b>		<b>34 400,00</b>	<b>0,00</b>	<b>0,00</b>	<b>0,00</b>	<b>0,00</b>	<b>0,00</b>	<b>0,00</b>	<b>34 400,00</b>
9000012/2852017	Ankauf Hoftrac 2020	34 400,00	0,00	0,00	0,00	0,00	0,00	0,00	34 400,00
<b>Finanzierungsleasing</b>		<b>0,00</b>	<b>0,00</b>	<b>0,00</b>	<b>0,00</b>	<b>0,00</b>	<b>0,00</b>	<b>0,00</b>	<b>0,00</b>
<b>Veräußerung langfristiges Vermögen und sonstiges</b>		<b>0,00</b>	<b>0,00</b>	<b>0,00</b>	<b>0,00</b>	<b>0,00</b>	<b>0,00</b>	<b>0,00</b>	<b>0,00</b>
<b>Finanzierungsergebnis 1852000</b>		<b>0,00</b>	<b>0,00</b>	<b>0,00</b>	<b>0,00</b>	<b>0,00</b>	<b>0,00</b>	<b>0,00</b>	<b>0,00</b>
	<i>inklusive Vorjahre (gerundet)</i>		<b>0,00</b>	<b>0,00</b>	<b>0,00</b>	<b>0,00</b>	<b>0,00</b>	<b>0,00</b>	
<b>1853000</b>	<b>Wohn- u. Geschäftsgebäude (2020 bis 2099)</b>								
<b>Auszahlungen - Investitionen - Mittelverwendung</b>		<b>580 170,26</b>	<b>740 000,00</b>	<b>350 000,00</b>	<b>350 000,00</b>	<b>0,00</b>	<b>0,00</b>	<b>0,00</b>	<b>2 020 200,00</b>
<b>Anschaffungs- oder Herstellungskosten</b>		<b>580 170,26</b>	<b>740 000,00</b>	<b>350 000,00</b>	<b>350 000,00</b>	<b>0,00</b>	<b>0,00</b>	<b>0,00</b>	<b>2 020 200,00</b>
5/853000-010000	Instandsetzung Gebäude (U. Stadtplatz 22)	22 969,23	50 000,00	0,00	0,00	0,00	0,00	0,00	73 000,00
5/853000-010110	Ankauf Unterer Stadtplatz 3	258 582,22	0,00	0,00	0,00	0,00	0,00	0,00	258 600,00
5/853000-010120	Ankauf Plenkerstraße 10	0,00	435 000,00	0,00	0,00	0,00	0,00	0,00	435 000,00
5/853000-010600	Urtalstrasse 9	62 577,97	0,00	0,00	0,00	0,00	0,00	0,00	62 600,00
5/853000-010900	Bindergasse 1	125 520,00	5 000,00	0,00	0,00	0,00	0,00	0,00	130 500,00
5/853000-061000	AiB - Planung Generalsanierung Jahngasse 2-4	88 958,42	250 000,00	350 000,00	350 000,00	0,00	0,00	0,00	1 039 000,00
5/853000-061100	AiB - Planung/Umbau Unterer Stadtplatz 3	21 562,42	0,00	0,00	0,00	0,00	0,00	0,00	21 600,00
<b>Einzahlungen - Finanzierung - Mittelaufbringung</b>		<b>580 170,26</b>	<b>740 000,00</b>	<b>350 000,00</b>	<b>350 000,00</b>	<b>0,00</b>	<b>0,00</b>	<b>0,00</b>	<b>2 020 200,00</b>
<b>Mittel aus Geldfluss aus der operativen Gebarung</b>		<b>-20 000,00</b>	<b>240 000,00</b>	<b>0,00</b>	<b>0,00</b>	<b>0,00</b>	<b>0,00</b>	<b>0,00</b>	<b>220 000,00</b>
6/853000+010300	Verkauf Oberer Stadtplatz 25	0,00	240 000,00	0,00	0,00	0,00	0,00	0,00	240 000,00
5/853000-729960	IST-Fehlbetrag AOH, RA 2019	-20 000,00	0,00	0,00	0,00	0,00	0,00	0,00	-20 000,00
<b>Bedarfszuweisungen/KTZ</b>		<b>0,00</b>	<b>0,00</b>	<b>0,00</b>	<b>0,00</b>	<b>0,00</b>	<b>0,00</b>	<b>0,00</b>	<b>0,00</b>
<b>Haushaltsrücklagen/Zahlungsmittelreserven</b>		<b>0,00</b>	<b>0,00</b>	<b>0,00</b>	<b>0,00</b>	<b>0,00</b>	<b>0,00</b>	<b>0,00</b>	<b>0,00</b>
<b>Sonstige Kapitaltransfers und Subventionen</b>		<b>20 000,00</b>	<b>0,00</b>	<b>0,00</b>	<b>0,00</b>	<b>0,00</b>	<b>0,00</b>	<b>0,00</b>	<b>20 000,00</b>
6/853000+300000	Beitrag Bundesdenkmalamt	20 000,00	0,00	0,00	0,00	0,00	0,00	0,00	20 000,00

Vorhaben	Vorhabensbezeichnung	RA Vorjahre	VA 2024	VA 2025	Plan 2026	Plan 2027	Plan 2028	Plan 2029	Plan Gesamt (gerundet)
Konto	Bezeichnung								
<b>Darlehen/Innere Darlehen</b>		<b>580 170,26</b>	<b>500 000,00</b>	<b>350 000,00</b>	<b>350 000,00</b>	<b>0,00</b>	<b>0,00</b>	<b>0,00</b>	<b>1 780 200,00</b>
9000012/2853056	Ankauf U. Stadtplatz 3 + Planungsleistungen	330 000,00	0,00	0,00	0,00	0,00	0,00	0,00	330 000,00
9000003/2853057	Jahngasse - Sanierung + Fernwärmeanschluss	26 808,92	0,00	0,00	0,00	0,00	0,00	0,00	26 800,00
9000024/2853059	Wohn- u. Geschäftsgebäude 2023	223 361,34	0,00	0,00	0,00	0,00	0,00	0,00	223 400,00
9000005/2853061	Wohn- u. Geschäftsgebäude 2024	0,00	500 000,00	0,00	0,00	0,00	0,00	0,00	500 000,00
9000099/2853062	Wohn- u. Geschäftsgebäude 2025/2026	0,00	0,00	350 000,00	350 000,00	0,00	0,00	0,00	700 000,00
<b>Finanzierungsleasing</b>		<b>0,00</b>	<b>0,00</b>	<b>0,00</b>	<b>0,00</b>	<b>0,00</b>	<b>0,00</b>	<b>0,00</b>	<b>0,00</b>
<b>Veräußerung langfristiges Vermögen und sonstiges</b>		<b>0,00</b>	<b>0,00</b>	<b>0,00</b>	<b>0,00</b>	<b>0,00</b>	<b>0,00</b>	<b>0,00</b>	<b>0,00</b>
<b>Finanzierungsergebnis 1853000</b>		<b>0,00</b>	<b>0,00</b>	<b>0,00</b>	<b>0,00</b>	<b>0,00</b>	<b>0,00</b>	<b>0,00</b>	<b>0,00</b>
	<i>inklusive Vorjahre (gerundet)</i>		<b>0,00</b>	<b>0,00</b>	<b>0,00</b>	<b>0,00</b>	<b>0,00</b>	<b>0,00</b>	
<b>1853200 Schloss Rothschild (2023 bis 2099)</b>									
<b>Auszahlungen - Investitionen - Mittelverwendung</b>		<b>0,00</b>	<b>150 000,00</b>	<b>0,00</b>	<b>0,00</b>	<b>0,00</b>	<b>0,00</b>	<b>0,00</b>	<b>150 000,00</b>
<b>Anschaffungs- oder Herstellungskosten</b>		<b>0,00</b>	<b>150 000,00</b>	<b>0,00</b>	<b>0,00</b>	<b>0,00</b>	<b>0,00</b>	<b>0,00</b>	<b>150 000,00</b>
5/853200-010000	Umbau Rothschildschloss	0,00	150 000,00	0,00	0,00	0,00	0,00	0,00	150 000,00
<b>Einzahlungen - Finanzierung - Mittelaufbringung</b>		<b>0,00</b>	<b>150 000,00</b>	<b>0,00</b>	<b>0,00</b>	<b>0,00</b>	<b>0,00</b>	<b>0,00</b>	<b>150 000,00</b>
<b>Mittel aus Geldfluss aus der operativen Gebarung</b>		<b>0,00</b>	<b>0,00</b>	<b>0,00</b>	<b>0,00</b>	<b>0,00</b>	<b>0,00</b>	<b>0,00</b>	<b>0,00</b>
<b>Bedarfszuweisungen/KTZ</b>		<b>0,00</b>	<b>0,00</b>	<b>0,00</b>	<b>0,00</b>	<b>0,00</b>	<b>0,00</b>	<b>0,00</b>	<b>0,00</b>
<b>Haushaltsrücklagen/Zahlungsmittelreserven</b>		<b>0,00</b>	<b>0,00</b>	<b>0,00</b>	<b>0,00</b>	<b>0,00</b>	<b>0,00</b>	<b>0,00</b>	<b>0,00</b>
<b>Sonstige Kapitaltransfers und Subventionen</b>		<b>0,00</b>	<b>0,00</b>	<b>0,00</b>	<b>0,00</b>	<b>0,00</b>	<b>0,00</b>	<b>0,00</b>	<b>0,00</b>
<b>Darlehen/Innere Darlehen</b>		<b>0,00</b>	<b>150 000,00</b>	<b>0,00</b>	<b>0,00</b>	<b>0,00</b>	<b>0,00</b>	<b>0,00</b>	<b>150 000,00</b>
9000005/1853206	Sanierung Stöckelgebäude 2024	0,00	150 000,00	0,00	0,00	0,00	0,00	0,00	150 000,00
<b>Finanzierungsleasing</b>		<b>0,00</b>	<b>0,00</b>	<b>0,00</b>	<b>0,00</b>	<b>0,00</b>	<b>0,00</b>	<b>0,00</b>	<b>0,00</b>
<b>Veräußerung langfristiges Vermögen und sonstiges</b>		<b>0,00</b>	<b>0,00</b>	<b>0,00</b>	<b>0,00</b>	<b>0,00</b>	<b>0,00</b>	<b>0,00</b>	<b>0,00</b>
<b>Finanzierungsergebnis 1853200</b>		<b>0,00</b>	<b>0,00</b>	<b>0,00</b>	<b>0,00</b>	<b>0,00</b>	<b>0,00</b>	<b>0,00</b>	<b>0,00</b>
	<i>inklusive Vorjahre (gerundet)</i>		<b>0,00</b>	<b>0,00</b>	<b>0,00</b>	<b>0,00</b>	<b>0,00</b>	<b>0,00</b>	
<b>1858000 Betriebsareal "Kreilhof" (2020 bis 2099)</b>									
<b>Auszahlungen - Investitionen - Mittelverwendung</b>		<b>1 029 002,73</b>	<b>0,00</b>	<b>0,00</b>	<b>0,00</b>	<b>0,00</b>	<b>0,00</b>	<b>0,00</b>	<b>1 029 000,00</b>
<b>Anschaffungs- oder Herstellungskosten</b>		<b>1 029 002,73</b>	<b>0,00</b>	<b>0,00</b>	<b>0,00</b>	<b>0,00</b>	<b>0,00</b>	<b>0,00</b>	<b>1 029 000,00</b>
5/858000-001000	Grundankauf	978 498,39	0,00	0,00	0,00	0,00	0,00	0,00	978 500,00
5/858000-061000	Im Bau befindliche Gebäude und Bauten	50 504,34	0,00	0,00	0,00	0,00	0,00	0,00	50 500,00

Vorhaben	Vorhabensbezeichnung	RA Vorjahre	VA 2024	VA 2025	Plan 2026	Plan 2027	Plan 2028	Plan 2029	Plan Gesamt (gerundet)
Konto	Bezeichnung								
<b>Einzahlungen - Finanzierung - Mittelaufbringung</b>		<b>1 049 615,75</b>	<b>0,00</b>	<b>0,00</b>	<b>0,00</b>	<b>0,00</b>	<b>0,00</b>	<b>0,00</b>	<b>1 049 600,00</b>
<b>Mittel aus Geldfluss aus der operativen Gebarung</b>		<b>197 550,00</b>	<b>0,00</b>	<b>0,00</b>	<b>0,00</b>	<b>0,00</b>	<b>0,00</b>	<b>0,00</b>	<b>197 600,00</b>
6/858000+001000	Grundverkauf	197 550,00	0,00	0,00	0,00	0,00	0,00	0,00	197 600,00
<b>Bedarfszuweisungen/KTZ</b>		<b>0,00</b>	<b>0,00</b>	<b>0,00</b>	<b>0,00</b>	<b>0,00</b>	<b>0,00</b>	<b>0,00</b>	<b>0,00</b>
<b>Haushaltsrücklagen/Zahlungsmittelreserven</b>		<b>0,00</b>	<b>0,00</b>	<b>0,00</b>	<b>0,00</b>	<b>0,00</b>	<b>0,00</b>	<b>0,00</b>	<b>0,00</b>
<b>Sonstige Kapitaltransfers und Subventionen</b>		<b>0,00</b>	<b>0,00</b>	<b>0,00</b>	<b>0,00</b>	<b>0,00</b>	<b>0,00</b>	<b>0,00</b>	<b>0,00</b>
<b>Darlehen/Innere Darlehen</b>		<b>852 065,75</b>	<b>0,00</b>	<b>0,00</b>	<b>0,00</b>	<b>0,00</b>	<b>0,00</b>	<b>0,00</b>	<b>852 100,00</b>
9000012/2858001	Ankauf Betriebsgebiet Kreilhof 2021	527 065,75	0,00	0,00	0,00	0,00	0,00	0,00	527 100,00
9000003/2858002	Neubau Wirtschafts- u. Versorgungsbetriebe	325 000,00	0,00	0,00	0,00	0,00	0,00	0,00	325 000,00
<b>Finanzierungsleasing</b>		<b>0,00</b>	<b>0,00</b>	<b>0,00</b>	<b>0,00</b>	<b>0,00</b>	<b>0,00</b>	<b>0,00</b>	<b>0,00</b>
<b>Veräußerung langfristiges Vermögen und sonstiges</b>		<b>0,00</b>	<b>0,00</b>	<b>0,00</b>	<b>0,00</b>	<b>0,00</b>	<b>0,00</b>	<b>0,00</b>	<b>0,00</b>
<b>Finanzierungsergebnis 1858000</b>		<b>20 613,02</b>	<b>0,00</b>	<b>0,00</b>	<b>0,00</b>	<b>0,00</b>	<b>0,00</b>	<b>0,00</b>	<b>20 600,00</b>
	<i>inklusive Vorjahre (gerundet)</i>		<b>20 600,00</b>	<b>20 600,00</b>	<b>20 600,00</b>	<b>20 600,00</b>	<b>20 600,00</b>	<b>20 600,00</b>	
<b>1859300 Breitbandausbau (2020 bis 2099)</b>									
<b>Auszahlungen - Investitionen - Mittelverwendung</b>		<b>703 983,90</b>	<b>0,00</b>	<b>0,00</b>	<b>0,00</b>	<b>0,00</b>	<b>0,00</b>	<b>0,00</b>	<b>704 000,00</b>
<b>Anschaffungs- oder Herstellungskosten</b>		<b>703 983,90</b>	<b>0,00</b>	<b>0,00</b>	<b>0,00</b>	<b>0,00</b>	<b>0,00</b>	<b>0,00</b>	<b>704 000,00</b>
5/859300-006000	Sonstige Grundstückseinrichtungen (Leerverrohrungen)	703 983,90	0,00	0,00	0,00	0,00	0,00	0,00	704 000,00
<b>Einzahlungen - Finanzierung - Mittelaufbringung</b>		<b>683 387,34</b>	<b>0,00</b>	<b>0,00</b>	<b>0,00</b>	<b>0,00</b>	<b>0,00</b>	<b>0,00</b>	<b>683 400,00</b>
<b>Mittel aus Geldfluss aus der operativen Gebarung</b>		<b>683 387,34</b>	<b>0,00</b>	<b>0,00</b>	<b>0,00</b>	<b>0,00</b>	<b>0,00</b>	<b>0,00</b>	<b>683 400,00</b>
6/859300+050000	Verkauf Leerverrohrung	1 390 858,81	0,00	0,00	0,00	0,00	0,00	0,00	1 390 900,00
5/859300-729960	IST-Fehlbetrag AOH, RA 2019	-707 471,47	0,00	0,00	0,00	0,00	0,00	0,00	-707 500,00
<b>Bedarfszuweisungen/KTZ</b>		<b>0,00</b>	<b>0,00</b>	<b>0,00</b>	<b>0,00</b>	<b>0,00</b>	<b>0,00</b>	<b>0,00</b>	<b>0,00</b>
<b>Haushaltsrücklagen/Zahlungsmittelreserven</b>		<b>0,00</b>	<b>0,00</b>	<b>0,00</b>	<b>0,00</b>	<b>0,00</b>	<b>0,00</b>	<b>0,00</b>	<b>0,00</b>
<b>Sonstige Kapitaltransfers und Subventionen</b>		<b>0,00</b>	<b>0,00</b>	<b>0,00</b>	<b>0,00</b>	<b>0,00</b>	<b>0,00</b>	<b>0,00</b>	<b>0,00</b>
<b>Darlehen/Innere Darlehen</b>		<b>0,00</b>	<b>0,00</b>	<b>0,00</b>	<b>0,00</b>	<b>0,00</b>	<b>0,00</b>	<b>0,00</b>	<b>0,00</b>
<b>Finanzierungsleasing</b>		<b>0,00</b>	<b>0,00</b>	<b>0,00</b>	<b>0,00</b>	<b>0,00</b>	<b>0,00</b>	<b>0,00</b>	<b>0,00</b>
<b>Veräußerung langfristiges Vermögen und sonstiges</b>		<b>0,00</b>	<b>0,00</b>	<b>0,00</b>	<b>0,00</b>	<b>0,00</b>	<b>0,00</b>	<b>0,00</b>	<b>0,00</b>
<b>Finanzierungsergebnis 1859300</b>		<b>-20 596,56</b>	<b>0,00</b>	<b>0,00</b>	<b>0,00</b>	<b>0,00</b>	<b>0,00</b>	<b>0,00</b>	<b>-20 600,00</b>
	<i>inklusive Vorjahre (gerundet)</i>		<b>-20 600,00</b>	<b>-20 600,00</b>	<b>-20 600,00</b>	<b>-20 600,00</b>	<b>-20 600,00</b>	<b>-20 600,00</b>	

Vorhaben	Vorhabensbezeichnung	RA Vorjahre	VA 2024	VA 2025	Plan 2026	Plan 2027	Plan 2028	Plan 2029	Plan Gesamt (gerundet)
Konto	Bezeichnung								
<b>2000010</b>	<b>Sonstige Investitionen (2020 bis 2099)</b>								
	<b>Auszahlungen - Investitionen - Mittelverwendung</b>	<b>2 298 908,66</b>	<b>638 400,00</b>	<b>317 500,00</b>	<b>210 500,00</b>	<b>239 500,00</b>	<b>228 500,00</b>	<b>234 500,00</b>	<b>4 167 800,00</b>
	<b>Anschaffungs- oder Herstellungskosten</b>	<b>2 298 908,66</b>	<b>638 400,00</b>	<b>317 500,00</b>	<b>210 500,00</b>	<b>239 500,00</b>	<b>228 500,00</b>	<b>234 500,00</b>	<b>4 167 800,00</b>
1/010200-042000	Amtsausstattung	882,99	0,00	0,00	0,00	0,00	0,00	0,00	900,00
1/010200-050000	Stadtprojekt	175 009,49	50 000,00	30 000,00	30 000,00	30 000,00	30 000,00	30 000,00	375 000,00
1/011000-042000	Amtsausstattung	1 277,64	0,00	0,00	0,00	0,00	0,00	0,00	1 300,00
1/015000-042000	Amtsausstattung	2 389,00	0,00	0,00	0,00	1 000,00	0,00	0,00	3 400,00
1/016000-042000	Amtsausstattung	1 229,87	0,00	0,00	0,00	0,00	0,00	0,00	1 200,00
1/029000-010000	Gebäude und Bauten	9 298,49	6 600,00	6 000,00	7 000,00	6 000,00	7 500,00	6 000,00	48 400,00
1/029000-040000	Fahrzeuge	56 595,70	0,00	0,00	0,00	0,00	0,00	0,00	56 600,00
1/029000-042000	Betriebsausstattung	71 468,19	17 000,00	25 000,00	20 000,00	20 000,00	20 000,00	20 000,00	193 500,00
1/029000-042100	Betriebsausstattung Telefonanlage	1 854,00	3 000,00	0,00	0,00	0,00	0,00	0,00	4 900,00
1/209000-010000	Gebäude	20 608,02	0,00	0,00	0,00	0,00	0,00	0,00	20 600,00
1/209000-042000	Ausstattung Schulzentrum	17 049,84	2 000,00	2 000,00	3 000,00	2 500,00	4 000,00	2 500,00	33 000,00
1/211000-042000	Schulsausstattung	127 680,11	52 000,00	7 500,00	10 000,00	12 000,00	10 000,00	12 500,00	231 700,00
1/211000-042100	Lehrmittel	0,00	5 000,00	5 000,00	5 000,00	5 000,00	5 000,00	5 000,00	30 000,00
1/211100-042000	Schulsausstattung	8 477,95	5 000,00	2 500,00	0,00	2 500,00	0,00	0,00	18 500,00
1/211200-042000	Schulsausstattung	7 523,14	2 000,00	3 500,00	0,00	2 000,00	3 000,00	0,00	18 000,00
1/211300-042000	Schulsausstattung	0,00	5 500,00	2 000,00	0,00	0,00	3 000,00	0,00	10 500,00
1/211400-042000	Schulsausstattung	5 114,11	2 000,00	3 000,00	2 000,00	0,00	0,00	3 000,00	15 100,00
1/211400-042100	Lehrmittel	0,00	0,00	4 000,00	0,00	0,00	1 500,00	0,00	5 500,00
1/211500-042000	Schulsausstattung	27 358,14	8 000,00	7 500,00	5 000,00	6 000,00	5 500,00	6 500,00	65 900,00
1/213000-042000	Schulsausstattung	31 996,95	7 000,00	0,00	3 000,00	0,00	4 000,00	0,00	46 000,00
1/240099-042000	Betriebsausstattung	64 901,57	0,00	2 000,00	0,00	0,00	0,00	0,00	66 900,00
1/240100-042000	Betriebsausstattung	2 885,15	0,00	0,00	0,00	2 000,00	0,00	2 500,00	7 400,00
1/240200-042000	Betriebsausstattung	5 550,68	0,00	0,00	0,00	3 000,00	0,00	4 000,00	12 600,00
1/240300-042000	Betriebsausstattung	2 231,10	4 000,00	2 000,00	0,00	3 500,00	0,00	0,00	11 700,00
1/240400-042000	Betriebsausstattung	1 426,88	0,00	1 500,00	0,00	0,00	2 000,00	0,00	4 900,00
1/240500-042000	Betriebsausstattung	0,00	2 500,00	3 000,00	0,00	0,00	3 500,00	0,00	9 000,00
1/240600-006000	Sonstige Grundstückseinrichtungen (Spielgeräte)	0,00	10 000,00	0,00	0,00	0,00	0,00	0,00	10 000,00
1/240600-042000	Betriebsausstattung	0,00	3 500,00	1 500,00	0,00	2 500,00	0,00	2 000,00	9 500,00
1/240700-042000	Betriebsausstattung	1 876,25	0,00	0,00	0,00	0,00	0,00	0,00	1 900,00
1/240800-042000	Betriebsausstattung	3 524,42	0,00	0,00	0,00	0,00	0,00	0,00	3 500,00
1/240900-042000	Betriebsausstattung	5 777,58	2 500,00	2 000,00	0,00	0,00	0,00	0,00	10 300,00
1/259100-010000	Gebäude und Bauten	0,00	10 000,00	0,00	0,00	0,00	0,00	0,00	10 000,00
1/262000-020000	Maschinen und maschinelle Anlagen	0,00	30 000,00	0,00	0,00	0,00	0,00	0,00	30 000,00

Vorhaben	Vorhabensbezeichnung		RA Vorjahre	VA 2024	VA 2025	Plan 2026	Plan 2027	Plan 2028	Plan 2029	Plan Gesamt (gerundet)
Konto	Bezeichnung									
1/262000-042000	Betriebsausstattung		39 956,62	2 000,00	5 000,00	5 000,00	5 000,00	5 000,00	5 000,00	67 000,00
1/263000-042000	Betriebsausstattung		89 700,41	5 500,00	4 000,00	4 000,00	5 000,00	5 000,00	5 000,00	118 200,00
1/300000-042000	Amtsausstattung		1 440,00	1 500,00	1 000,00	1 000,00	1 000,00	1 000,00	1 000,00	7 900,00
1/312000-042000	Kunstgegenstände Ankauf		5 900,00	2 000,00	2 000,00	2 000,00	2 000,00	2 000,00	2 000,00	17 900,00
1/320000-042000	Ankauf Instrumente		36 946,90	21 500,00	6 000,00	7 000,00	6 000,00	7 500,00	6 500,00	91 400,00
1/360100-042000	Betriebsausstattung		1 788,00	1 500,00	1 500,00	1 500,00	1 500,00	1 500,00	1 500,00	10 800,00
1/423000-040000	Fahrzeuge		47 241,02	0,00	0,00	0,00	0,00	0,00	0,00	47 200,00
1/512100-042000	Amtsausstattung		1 260,00	0,00	0,00	0,00	0,00	0,00	0,00	1 300,00
1/520100-042000	Amtsausstattung		4 000,00	0,00	0,00	0,00	0,00	0,00	0,00	4 000,00
1/612000-020000	Ankauf Geschwindigkeitsmessgeräte		55 245,60	21 000,00	0,00	0,00	0,00	0,00	0,00	76 200,00
1/612800-050000	Sonderanlagen		2 936,09	9 800,00	0,00	0,00	0,00	0,00	0,00	12 700,00
1/640000-042000	Betriebsausstattung		7 697,81	0,00	0,00	0,00	0,00	0,00	0,00	7 700,00
1/640100-042000	Amtsausstattung		19 521,01	0,00	0,00	0,00	0,00	0,00	0,00	19 500,00
1/640200-042000	Amtsausstattung		11 654,08	0,00	0,00	0,00	0,00	0,00	0,00	11 700,00
1/649100-050000	Sonderanlagen (E-Tankstellen)		47 110,89	0,00	0,00	0,00	0,00	0,00	0,00	47 100,00
1/649110-040000	Fahrzeuge		256 726,80	0,00	8 000,00	0,00	0,00	0,00	0,00	264 700,00
1/770100-042000	Amtsausstattung		1 765,98	0,00	0,00	0,00	0,00	0,00	0,00	1 800,00
1/789000-042000	Betriebsausstattung (Stadtmöblierung)		2 401,71	0,00	0,00	0,00	0,00	0,00	0,00	2 400,00
5/789000-042100	Weihnachtsbeleuchtung		12 346,80	0,00	0,00	0,00	0,00	0,00	0,00	12 300,00
1/801000-042000	Amtsausstattung		0,00	1 500,00	2 500,00	0,00	2 000,00	0,00	0,00	6 000,00
1/812000-010000	WC-Anlagen		16 679,73	0,00	0,00	0,00	0,00	0,00	0,00	16 700,00
1/814000-030000	Werkzeuge		1 764,00	0,00	0,00	0,00	0,00	0,00	0,00	1 800,00
1/815000-020000	Maschinen und maschinelle Anlagen		5 955,73	3 500,00	3 000,00	0,00	0,00	0,00	0,00	12 500,00
1/815000-042000	Betriebsausstattung		10 048,41	17 500,00	7 000,00	0,00	0,00	0,00	0,00	34 500,00
1/815100-006000	Sonstige Grundstückseinrichtungen (Spielgeräte)		60 939,06	20 000,00	20 000,00	20 000,00	20 000,00	20 000,00	20 000,00	180 900,00
1/817000-040000	Ankauf Fahrzeuge		25 200,00	3 500,00	2 000,00	0,00	0,00	0,00	0,00	30 700,00
1/817000-042000	Betriebsausstattung		5 738,09	0,00	0,00	0,00	0,00	0,00	0,00	5 700,00
1/817000-050000	Urnennischen		13 510,87	0,00	0,00	0,00	0,00	0,00	0,00	13 500,00
1/817100-010000	Instandsetzung Nebengebäude samt. WC-Anlage		0,00	49 000,00	15 000,00	0,00	0,00	0,00	0,00	64 000,00
1/820000-010000	Gebäude und Bauten		74 538,07	0,00	0,00	0,00	0,00	0,00	0,00	74 500,00
1/820000-020000	Maschinen		10 173,53	3 000,00	7 000,00	2 500,00	3 000,00	3 000,00	3 500,00	32 200,00
1/820000-030000	Werkzeuge		9 233,07	3 300,00	0,00	0,00	0,00	0,00	0,00	12 500,00
1/820000-040000	Fahrzeuge		0,00	3 200,00	0,00	0,00	0,00	0,00	0,00	3 200,00
1/820000-042000	Betriebsausstattung		21 212,21	7 000,00	9 000,00	4 000,00	3 500,00	4 500,00	5 000,00	54 200,00



Vorhaben	Vorhabensbezeichnung	RA Vorjahre	VA 2024	VA 2025	Plan 2026	Plan 2027	Plan 2028	Plan 2029	Plan Gesamt (gerundet)
Konto	Bezeichnung								
1/828000-042000	Amtsausstattung	4 031,99	2 500,00	31 000,00	4 000,00	3 000,00	4 000,00	3 500,00	52 000,00
1/831000-042000	Betriebsausstattung	25 582,11	13 000,00	12 000,00	10 000,00	12 000,00	11 000,00	12 000,00	95 600,00
1/840000-001000	Grundankauf	110 908,04	50 000,00	10 000,00	10 000,00	10 000,00	10 000,00	10 000,00	210 900,00
1/850000-010000	Gebäude und Bauten	17 686,79	0,00	0,00	0,00	0,00	0,00	0,00	17 700,00
1/850000-030000	Werkzeuge	13 822,76	2 500,00	3 000,00	2 500,00	3 000,00	2 000,00	2 500,00	29 300,00
1/850000-042000	Betriebsausstattung	113 169,64	50 000,00	18 000,00	20 000,00	19 000,00	21 000,00	20 000,00	261 200,00
1/850000-050100	Hausanschlüsse	18 737,91	25 000,00	15 000,00	10 500,00	12 500,00	9 000,00	10 500,00	101 200,00
1/851000-040000	Ankauf Fahrzeuge	24 991,67	0,00	0,00	0,00	0,00	0,00	0,00	25 000,00
1/851000-042000	Betriebsausstattung	6 147,90	1 500,00	1 500,00	0,00	3 000,00	0,00	5 000,00	17 100,00
1/851000-050100	Hausanschlüsse	115 254,95	38 000,00	0,00	0,00	0,00	0,00	0,00	153 300,00
1/851100-040000	Fahrzeuge	44 800,00	0,00	0,00	0,00	0,00	0,00	0,00	44 800,00
1/851100-042000	Betriebsausstattung	44 224,31	7 000,00	0,00	0,00	5 000,00	0,00	0,00	56 200,00
1/852000-006000	Sammelinseln	10 093,63	10 000,00	3 000,00	3 000,00	3 000,00	3 000,00	3 000,00	35 100,00
1/852000-050000	Sammelinseln	5 318,30	0,00	0,00	0,00	0,00	0,00	0,00	5 300,00
1/853000-010000	Gebäude	9 879,23	0,00	0,00	0,00	0,00	0,00	0,00	9 900,00
1/853200-042000	Betriebsausstattung	80 963,63	13 000,00	12 000,00	11 000,00	12 000,00	10 000,00	12 000,00	151 000,00
1/853400-042000	Betriebsausstattung	7 573,13	0,00	0,00	0,00	0,00	0,00	0,00	7 600,00
1/866000-040000	Fahrzeuge	19 523,38	0,00	0,00	0,00	0,00	0,00	0,00	19 500,00
1/866100-001000	Grundankauf	14 468,37	0,00	0,00	0,00	0,00	0,00	0,00	14 500,00
1/866100-010000	Gebäude und Bauten	3 336,19	0,00	0,00	0,00	0,00	0,00	0,00	3 300,00
1/866100-030000	Werkzeuge	901,67	1 000,00	1 000,00	0,00	2 000,00	0,00	0,00	4 900,00
1/866100-040000	Fahrzeuge	3 830,00	0,00	0,00	0,00	0,00	0,00	0,00	3 800,00
1/866100-042000	Betriebsausstattung	1 400,00	0,00	0,00	0,00	0,00	0,00	0,00	1 400,00
1/894000-042000	Betriebsausstattung	34 355,91	18 000,00	8 000,00	7 500,00	8 000,00	10 000,00	12 500,00	98 400,00
1/900000-042000	Amtsausstattung	1 037,40	3 000,00	0,00	0,00	0,00	0,00	0,00	4 000,00
1/914000-081300	Beteiligungen Glasfaser Ybbstal GmbH	12 250,00	0,00	0,00	0,00	0,00	0,00	0,00	12 300,00
<b>Einzahlungen - Finanzierung - Mittelaufbringung</b>		<b>0,00</b>	<b>0,00</b>	<b>2 000,00</b>	<b>0,00</b>	<b>0,00</b>	<b>0,00</b>	<b>0,00</b>	<b>2 000,00</b>
<b>Mittel aus Geldfluss aus der operativen Gebarung</b>		<b>0,00</b>	<b>0,00</b>	<b>2 000,00</b>	<b>0,00</b>	<b>0,00</b>	<b>0,00</b>	<b>0,00</b>	<b>2 000,00</b>
2/030000+040000	Fahrzeugverkauf	0,00	0,00	2 000,00	0,00	0,00	0,00	0,00	2 000,00
<b>Bedarfszuweisungen/KTZ</b>		<b>0,00</b>	<b>0,00</b>	<b>0,00</b>	<b>0,00</b>	<b>0,00</b>	<b>0,00</b>	<b>0,00</b>	<b>0,00</b>
<b>Haushaltsrücklagen/Zahlungsmittelreserven</b>		<b>0,00</b>	<b>0,00</b>	<b>0,00</b>	<b>0,00</b>	<b>0,00</b>	<b>0,00</b>	<b>0,00</b>	<b>0,00</b>
<b>Sonstige Kapitaltransfers und Subventionen</b>		<b>0,00</b>	<b>0,00</b>	<b>0,00</b>	<b>0,00</b>	<b>0,00</b>	<b>0,00</b>	<b>0,00</b>	<b>0,00</b>
<b>Darlehen/Innere Darlehen</b>		<b>0,00</b>	<b>0,00</b>	<b>0,00</b>	<b>0,00</b>	<b>0,00</b>	<b>0,00</b>	<b>0,00</b>	<b>0,00</b>
<b>Finanzierungsleasing</b>		<b>0,00</b>	<b>0,00</b>	<b>0,00</b>	<b>0,00</b>	<b>0,00</b>	<b>0,00</b>	<b>0,00</b>	<b>0,00</b>

Vorhaben	Vorhabensbezeichnung	RA Vorjahre	VA 2024	VA 2025	Plan 2026	Plan 2027	Plan 2028	Plan 2029	Plan Gesamt (gerundet)
Konto	Bezeichnung								
	Veräußerung langfristiges Vermögen und sonstiges	0,00	0,00	0,00	0,00	0,00	0,00	0,00	0,00
<b>Finanzierungsergebnis 2000010</b>		<b>-2 298 908,66</b>	<b>-638 400,00</b>	<b>-315 500,00</b>	<b>-210 500,00</b>	<b>-239 500,00</b>	<b>-228 500,00</b>	<b>-234 500,00</b>	<b>-4 165 800,00</b>
	<i>inklusive Vorjahre (gerundet)</i>		<b>-2 937 300,00</b>	<b>-3 252 800,00</b>	<b>-3 463 300,00</b>	<b>-3 702 800,00</b>	<b>-3 931 300,00</b>	<b>-4 165 800,00</b>	

Salden Finanzierungsergebnisse		RA Vorjahre	VA 2024	VA 2025	Plan 2026	Plan 2027	Plan 2028	Plan 2029	Plan Gesamt (gerundet)
1016000	Informationstechnologie (2020 bis 2099)								
	Auszahlungen - Investitionen - Mittelverwendung	518 613,06	114 000,00	100 000,00	116 000,00	110 000,00	112 000,00	118 000,00	1 188 600,00
	Einzahlungen - Finanzierung - Mittelherkunft	536 935,86	95 700,00	100 000,00	116 000,00	110 000,00	112 000,00	118 000,00	1 188 600,00
		18 322,80	-18 300,00	0,00	0,00	0,00	0,00	0,00	0,00
	<i>inklusive Vorjahre (gerundet)</i>		0,00	0,00	0,00	0,00	0,00	0,00	
1163000	Feuerwehr Waidhofen - Stadt (2022 bis 2099)								
	Auszahlungen - Investitionen - Mittelverwendung	0,00	100 000,00	150 000,00	2 650 000,00	2 700 000,00	0,00	0,00	5 600 000,00
	Einzahlungen - Finanzierung - Mittelherkunft	0,00	100 000,00	150 000,00	2 650 000,00	2 700 000,00	0,00	0,00	5 600 000,00
		0,00	0,00	0,00	0,00	0,00	0,00	0,00	0,00
	<i>inklusive Vorjahre (gerundet)</i>		0,00	0,00	0,00	0,00	0,00	0,00	
1163200	Feuerwehr Wirts (2022 bis 2099)								
	Auszahlungen - Investitionen - Mittelverwendung	243 787,67	930 000,00	1 050 000,00	0,00	0,00	0,00	0,00	2 223 800,00
	Einzahlungen - Finanzierung - Mittelherkunft	534 837,05	1 109 000,00	580 000,00	0,00	0,00	0,00	0,00	2 223 800,00
		291 049,38	179 000,00	-470 000,00	0,00	0,00	0,00	0,00	0,00
	<i>inklusive Vorjahre (gerundet)</i>		470 000,00	0,00	0,00	0,00	0,00	0,00	
1209000	Schulzentrum Pocksteinerstraße (2023 bis 2099)								
	Auszahlungen - Investitionen - Mittelverwendung	0,00	0,00	0,00	0,00	310 000,00	0,00	0,00	310 000,00
	Einzahlungen - Finanzierung - Mittelherkunft	0,00	0,00	0,00	0,00	310 000,00	0,00	0,00	310 000,00
		0,00	0,00	0,00	0,00	0,00	0,00	0,00	0,00
	<i>inklusive Vorjahre (gerundet)</i>		0,00	0,00	0,00	0,00	0,00	0,00	
1211100	Volksschule Konradsheim (2020 bis 2099)								
	Auszahlungen - Investitionen - Mittelverwendung	0,00	0,00	50 000,00	2 500 000,00	0,00	0,00	0,00	2 550 000,00
	Einzahlungen - Finanzierung - Mittelherkunft	0,00	0,00	50 000,00	2 500 000,00	0,00	0,00	0,00	2 550 000,00
		0,00	0,00	0,00	0,00	0,00	0,00	0,00	0,00
	<i>inklusive Vorjahre (gerundet)</i>		0,00	0,00	0,00	0,00	0,00	0,00	
1211300	VS St. Leonhard/Wald (2020 bis 2099)								
	Auszahlungen - Investitionen - Mittelverwendung	0,00	820 000,00	0,00	0,00	0,00	0,00	0,00	820 000,00
	Einzahlungen - Finanzierung - Mittelherkunft	0,00	820 000,00	0,00	0,00	0,00	0,00	0,00	820 000,00
		0,00	0,00	0,00	0,00	0,00	0,00	0,00	0,00
	<i>inklusive Vorjahre (gerundet)</i>		0,00	0,00	0,00	0,00	0,00	0,00	
1211400	VS Windhag (2023 bis 2099)								
	Auszahlungen - Investitionen - Mittelverwendung	0,00	100 000,00	125 000,00	0,00	0,00	0,00	0,00	225 000,00
	Einzahlungen - Finanzierung - Mittelherkunft	0,00	100 000,00	125 000,00	0,00	0,00	0,00	0,00	225 000,00
		0,00	0,00	0,00	0,00	0,00	0,00	0,00	0,00
	<i>inklusive Vorjahre (gerundet)</i>		0,00	0,00	0,00	0,00	0,00	0,00	

Salden Finanzierungsergebnisse		RA Vorjahre	VA 2024	VA 2025	Plan 2026	Plan 2027	Plan 2028	Plan 2029	Plan Gesamt (gerundet)
1240200	Kindergarten II Pocksteinerstraße (2023 bis 2099)								
	Auszahlungen - Investitionen - Mittelverwendung	0,00	0,00	0,00	150 000,00	0,00	0,00	0,00	150 000,00
	Einzahlungen - Finanzierung - Mittelherkunft	0,00	0,00	0,00	150 000,00	0,00	0,00	0,00	150 000,00
		0,00	0,00	0,00	0,00	0,00	0,00	0,00	0,00
	<i>inklusive Vorjahre (gerundet)</i>		0,00	0,00	0,00	0,00	0,00	0,00	
1240300	Kindergarten III Zell/Ybbs (2021 bis 2099)								
	Auszahlungen - Investitionen - Mittelverwendung	0,00	0,00	0,00	140 000,00	2 940 000,00	0,00	0,00	3 080 000,00
	Einzahlungen - Finanzierung - Mittelherkunft	0,00	0,00	0,00	140 000,00	2 940 000,00	0,00	0,00	3 080 000,00
		0,00	0,00	0,00	0,00	0,00	0,00	0,00	0,00
	<i>inklusive Vorjahre (gerundet)</i>		0,00	0,00	0,00	0,00	0,00	0,00	
1240600	Kindergarten VI St. Leonhard/Wald (2023 bis 2099)								
	Auszahlungen - Investitionen - Mittelverwendung	149 741,35	0,00	0,00	0,00	0,00	0,00	0,00	149 700,00
	Einzahlungen - Finanzierung - Mittelherkunft	149 741,35	0,00	0,00	0,00	0,00	0,00	0,00	149 700,00
		0,00	0,00	0,00	0,00	0,00	0,00	0,00	0,00
	<i>inklusive Vorjahre (gerundet)</i>		0,00	0,00	0,00	0,00	0,00	0,00	
1240700	Kindergarten VII St. Georgen/Klaus (2021 bis 2099)								
	Auszahlungen - Investitionen - Mittelverwendung	165 972,14	40 000,00	100 000,00	1 000 000,00	1 250 000,00	300 000,00	0,00	2 856 000,00
	Einzahlungen - Finanzierung - Mittelherkunft	165 972,14	40 000,00	100 000,00	1 000 000,00	1 250 000,00	300 000,00	0,00	2 856 000,00
		0,00	0,00	0,00	0,00	0,00	0,00	0,00	0,00
	<i>inklusive Vorjahre (gerundet)</i>		0,00	0,00	0,00	0,00	0,00	0,00	
1240800	Kindergarten VIII Windhag (2022 bis 2099)								
	Auszahlungen - Investitionen - Mittelverwendung	19 750,61	150 000,00	637 000,00	637 000,00	0,00	0,00	0,00	1 443 800,00
	Einzahlungen - Finanzierung - Mittelherkunft	119 750,61	50 000,00	637 000,00	637 000,00	0,00	0,00	0,00	1 443 800,00
		100 000,00	-100 000,00	0,00	0,00	0,00	0,00	0,00	0,00
	<i>inklusive Vorjahre (gerundet)</i>		0,00	0,00	0,00	0,00	0,00	0,00	
1240900	Kindergarten IX Weitmannsiedlung (2023 bis 2099)								
	Auszahlungen - Investitionen - Mittelverwendung	0,00	72 000,00	0,00	0,00	0,00	0,00	0,00	72 000,00
	Einzahlungen - Finanzierung - Mittelherkunft	0,00	72 000,00	0,00	0,00	0,00	0,00	0,00	72 000,00
		0,00	0,00	0,00	0,00	0,00	0,00	0,00	0,00
	<i>inklusive Vorjahre (gerundet)</i>		0,00	0,00	0,00	0,00	0,00	0,00	
1259100	Jugendzentrum Bagger (2024 bis 2029)								
	Auszahlungen - Investitionen - Mittelverwendung	0,00	0,00	0,00	0,00	80 000,00	0,00	0,00	80 000,00
	Einzahlungen - Finanzierung - Mittelherkunft	0,00	0,00	0,00	0,00	80 000,00	0,00	0,00	80 000,00
		0,00	0,00	0,00	0,00	0,00	0,00	0,00	0,00
	<i>inklusive Vorjahre (gerundet)</i>		0,00	0,00	0,00	0,00	0,00	0,00	

Salden Finanzierungsergebnisse		RA Vorjahre	VA 2024	VA 2025	Plan 2026	Plan 2027	Plan 2028	Plan 2029	Plan Gesamt (gerundet)
1262000	Sportplätze (2020 bis 2099)								
	Auszahlungen - Investitionen - Mittelverwendung	17 890,40	11 400,00	50 000,00	50 000,00	0,00	200 000,00	0,00	329 300,00
	Einzahlungen - Finanzierung - Mittelherkunft	29 290,64	0,00	50 000,00	50 000,00	0,00	200 000,00	0,00	329 300,00
		11 400,24	-11 400,00	0,00	0,00	0,00	0,00	0,00	0,00
	<i>inklusive Vorjahre (gerundet)</i>		0,00	0,00	0,00	0,00	0,00	0,00	
1263000	Sporthalle (2020 bis 2099)								
	Auszahlungen - Investitionen - Mittelverwendung	3 547 252,78	250 000,00	0,00	0,00	0,00	0,00	0,00	3 797 300,00
	Einzahlungen - Finanzierung - Mittelherkunft	3 737 050,39	60 500,00	0,00	0,00	0,00	0,00	0,00	3 797 600,00
		189 797,61	-189 500,00	0,00	0,00	0,00	0,00	0,00	300,00
	<i>inklusive Vorjahre (gerundet)</i>		300,00	300,00	300,00	300,00	300,00	300,00	
1264000	Kunsteislaufbahn (2020 bis 2099)								
	Auszahlungen - Investitionen - Mittelverwendung	40 879,42	227 000,00	0,00	0,00	0,00	0,00	0,00	267 900,00
	Einzahlungen - Finanzierung - Mittelherkunft	40 879,42	227 000,00	0,00	0,00	0,00	0,00	0,00	267 900,00
		0,00	0,00	0,00	0,00	0,00	0,00	0,00	0,00
	<i>inklusive Vorjahre (gerundet)</i>		0,00	0,00	0,00	0,00	0,00	0,00	
1360200	Museales Schaukraftwerk Schwellöd (2024 bis 20)								
	Auszahlungen - Investitionen - Mittelverwendung	0,00	0,00	0,00	0,00	0,00	50 000,00	0,00	50 000,00
	Einzahlungen - Finanzierung - Mittelherkunft	0,00	0,00	0,00	0,00	0,00	50 000,00	0,00	50 000,00
		0,00	0,00	0,00	0,00	0,00	0,00	0,00	0,00
	<i>inklusive Vorjahre (gerundet)</i>		0,00	0,00	0,00	0,00	0,00	0,00	
1360300	Stadt-, Schloss- u. Ybbsturm (2020 bis 2099)								
	Auszahlungen - Investitionen - Mittelverwendung	10 981,50	0,00	0,00	0,00	0,00	0,00	0,00	11 000,00
	Einzahlungen - Finanzierung - Mittelherkunft	10 981,50	0,00	0,00	0,00	0,00	0,00	0,00	11 000,00
		0,00	0,00	0,00	0,00	0,00	0,00	0,00	0,00
	<i>inklusive Vorjahre (gerundet)</i>		0,00	0,00	0,00	0,00	0,00	0,00	
1612000	Gemeindestraßen (2020 bis 2099)								
	Auszahlungen - Investitionen - Mittelverwendung	3 337 252,60	877 000,00	668 000,00	327 000,00	580 000,00	365 000,00	616 000,00	6 770 300,00
	Einzahlungen - Finanzierung - Mittelherkunft	3 319 436,06	1 294 800,00	268 000,00	327 000,00	580 000,00	365 000,00	616 000,00	6 770 200,00
		-17 816,54	417 800,00	-400 000,00	0,00	0,00	0,00	0,00	0,00
	<i>inklusive Vorjahre (gerundet)</i>		400 000,00	0,00	0,00	0,00	0,00	0,00	
1612200	Maßnahmen Umsetzung Verkehrskonzept (vorma								
	Auszahlungen - Investitionen - Mittelverwendung	2 837 756,31	250 000,00	394 000,00	301 000,00	330 000,00	360 000,00	450 000,00	4 922 800,00
	Einzahlungen - Finanzierung - Mittelherkunft	2 487 025,80	915 000,00	236 000,00	180 000,00	295 000,00	360 000,00	450 000,00	4 923 000,00
		-350 730,51	665 000,00	-158 000,00	-121 000,00	-35 000,00	0,00	0,00	300,00
	<i>inklusive Vorjahre (gerundet)</i>		314 300,00	156 300,00	35 300,00	300,00	300,00	300,00	

Salden Finanzierungsergebnisse		RA Vorjahre	VA 2024	VA 2025	Plan 2026	Plan 2027	Plan 2028	Plan 2029	Plan Gesamt (gerundet)
1612600	Parkdeck Schlosscenter (2023 bis 2099)								
	Auszahlungen - Investitionen - Mittelverwendung	244 966,04	3 300 000,00	0,00	0,00	0,00	0,00	0,00	3 545 000,00
	Einzahlungen - Finanzierung - Mittelherkunft	0,00	3 545 000,00	0,00	0,00	0,00	0,00	0,00	3 545 000,00
		-244 966,04	245 000,00	0,00	0,00	0,00	0,00	0,00	0,00
	<i>inklusive Vorjahre (gerundet)</i>		0,00	0,00	0,00	0,00	0,00	0,00	
1632000	Flussbau (2020 bis 2099)								
	Auszahlungen - Investitionen - Mittelverwendung	587 860,50	350 000,00	77 000,00	268 000,00	0,00	48 000,00	0,00	1 330 900,00
	Einzahlungen - Finanzierung - Mittelherkunft	587 860,50	350 000,00	77 000,00	268 000,00	0,00	48 000,00	0,00	1 330 900,00
		0,00	0,00	0,00	0,00	0,00	0,00	0,00	0,00
	<i>inklusive Vorjahre (gerundet)</i>		0,00	0,00	0,00	0,00	0,00	0,00	
1633000	Wildbachverbauung (2020 bis 2099)								
	Auszahlungen - Investitionen - Mittelverwendung	558 079,99	140 000,00	270 000,00	190 000,00	190 000,00	140 000,00	100 000,00	1 588 100,00
	Einzahlungen - Finanzierung - Mittelherkunft	658 079,99	40 000,00	270 000,00	190 000,00	190 000,00	140 000,00	100 000,00	1 588 100,00
		100 000,00	-100 000,00	0,00	0,00	0,00	0,00	0,00	0,00
	<i>inklusive Vorjahre (gerundet)</i>		0,00	0,00	0,00	0,00	0,00	0,00	
1710000	Güterwege (2020 bis 2099)								
	Auszahlungen - Investitionen - Mittelverwendung	822 650,44	180 000,00	180 000,00	275 000,00	200 000,00	200 000,00	200 000,00	2 057 700,00
	Einzahlungen - Finanzierung - Mittelherkunft	822 650,44	180 000,00	180 500,00	275 000,00	200 000,00	200 000,00	200 000,00	2 058 200,00
		0,00	0,00	500,00	0,00	0,00	0,00	0,00	500,00
	<i>inklusive Vorjahre (gerundet)</i>		0,00	500,00	500,00	500,00	500,00	500,00	
1814000	Straßenreinigung (2020 bis 2099)								
	Auszahlungen - Investitionen - Mittelverwendung	140 004,68	0,00	450 000,00	45 000,00	90 000,00	0,00	180 000,00	905 000,00
	Einzahlungen - Finanzierung - Mittelherkunft	140 004,68	0,00	450 000,00	45 000,00	90 000,00	0,00	180 000,00	905 000,00
		0,00	0,00	0,00	0,00	0,00	0,00	0,00	0,00
	<i>inklusive Vorjahre (gerundet)</i>		0,00	0,00	0,00	0,00	0,00	0,00	
1815000	Park- und Grünanlagen (2023 bis 2099)								
	Auszahlungen - Investitionen - Mittelverwendung	0,00	0,00	0,00	0,00	0,00	0,00	100 000,00	100 000,00
	Einzahlungen - Finanzierung - Mittelherkunft	0,00	0,00	0,00	0,00	0,00	0,00	100 000,00	100 000,00
		0,00	0,00	0,00	0,00	0,00	0,00	0,00	0,00
	<i>inklusive Vorjahre (gerundet)</i>		0,00	0,00	0,00	0,00	0,00	0,00	
1815100	Kinderspielplätze (2022 bis 2099)								
	Auszahlungen - Investitionen - Mittelverwendung	4 300,00	5 200,00	0,00	0,00	0,00	0,00	0,00	9 500,00
	Einzahlungen - Finanzierung - Mittelherkunft	9 480,00	0,00	0,00	0,00	0,00	0,00	0,00	9 500,00
		5 180,00	-5 200,00	0,00	0,00	0,00	0,00	0,00	0,00
	<i>inklusive Vorjahre (gerundet)</i>		0,00	0,00	0,00	0,00	0,00	0,00	

Salden Finanzierungsergebnisse		RA Vorjahre	VA 2024	VA 2025	Plan 2026	Plan 2027	Plan 2028	Plan 2029	Plan Gesamt (gerundet)
1816000	Straßenbeleuchtung (2020 bis 2099)								
	Auszahlungen - Investitionen - Mittelverwendung	623 008,75	229 000,00	207 000,00	239 000,00	165 000,00	119 500,00	133 000,00	1 715 500,00
	Einzahlungen - Finanzierung - Mittelherkunft	748 699,11	103 500,00	207 000,00	239 000,00	165 000,00	119 500,00	133 000,00	1 715 700,00
		125 690,36	-125 500,00	0,00	0,00	0,00	0,00	0,00	200,00
	<i>inklusive Vorjahre (gerundet)</i>		200,00	200,00	200,00	200,00	200,00	200,00	
1817000	Friedhof Waidhofen/Ybbs (2023 bis 2099)								
	Auszahlungen - Investitionen - Mittelverwendung	0,00	0,00	0,00	25 000,00	0,00	0,00	0,00	25 000,00
	Einzahlungen - Finanzierung - Mittelherkunft	0,00	0,00	0,00	25 000,00	0,00	0,00	0,00	25 000,00
		0,00	0,00	0,00	0,00	0,00	0,00	0,00	0,00
	<i>inklusive Vorjahre (gerundet)</i>		0,00	0,00	0,00	0,00	0,00	0,00	
1817100	Friedhof Zell/Ybbs (2023 bis 2099)								
	Auszahlungen - Investitionen - Mittelverwendung	0,00	85 000,00	0,00	0,00	0,00	0,00	0,00	85 000,00
	Einzahlungen - Finanzierung - Mittelherkunft	0,00	85 000,00	0,00	0,00	0,00	0,00	0,00	85 000,00
		0,00	0,00	0,00	0,00	0,00	0,00	0,00	0,00
	<i>inklusive Vorjahre (gerundet)</i>		0,00	0,00	0,00	0,00	0,00	0,00	
1820000	Bauhof (2020 bis 2099)								
	Auszahlungen - Investitionen - Mittelverwendung	432 778,38	26 000,00	65 000,00	185 000,00	660 000,00	170 000,00	45 000,00	1 583 800,00
	Einzahlungen - Finanzierung - Mittelherkunft	432 778,38	26 000,00	65 000,00	185 000,00	660 000,00	170 000,00	45 000,00	1 583 800,00
		0,00	0,00	0,00	0,00	0,00	0,00	0,00	0,00
	<i>inklusive Vorjahre (gerundet)</i>		0,00	0,00	0,00	0,00	0,00	0,00	
1831000	Parkbad (2020 bis 2099)								
	Auszahlungen - Investitionen - Mittelverwendung	4 929,50	46 000,00	174 000,00	100 000,00	50 000,00	0,00	0,00	374 900,00
	Einzahlungen - Finanzierung - Mittelherkunft	51 000,00	0,00	174 000,00	100 000,00	50 000,00	0,00	0,00	375 000,00
		46 070,50	-46 000,00	0,00	0,00	0,00	0,00	0,00	100,00
	<i>inklusive Vorjahre (gerundet)</i>		100,00	100,00	100,00	100,00	100,00	100,00	
1840000	Grundbesitz (2020 bis 2099)								
	Auszahlungen - Investitionen - Mittelverwendung	392 934,25	0,00	0,00	0,00	0,00	0,00	0,00	392 900,00
	Einzahlungen - Finanzierung - Mittelherkunft	392 934,25	0,00	0,00	0,00	0,00	0,00	0,00	392 900,00
		0,00	0,00	0,00	0,00	0,00	0,00	0,00	0,00
	<i>inklusive Vorjahre (gerundet)</i>		0,00	0,00	0,00	0,00	0,00	0,00	
1850000	Wasserversorgung (2020 bis 2099)								
	Auszahlungen - Investitionen - Mittelverwendung	4 836 980,67	1 226 500,00	997 000,00	807 000,00	392 000,00	292 000,00	387 000,00	8 938 500,00
	Einzahlungen - Finanzierung - Mittelherkunft	5 010 203,99	1 053 500,00	997 000,00	807 000,00	392 000,00	292 000,00	387 000,00	8 938 700,00
		173 223,32	-173 000,00	0,00	0,00	0,00	0,00	0,00	200,00
	<i>inklusive Vorjahre (gerundet)</i>		200,00	200,00	200,00	200,00	200,00	200,00	

Salden Finanzierungsergebnisse		RA Vorjahre	VA 2024	VA 2025	Plan 2026	Plan 2027	Plan 2028	Plan 2029	Plan Gesamt (gerundet)
1851000	Abwasserbeseitigung (2020 bis 2099)								
	Auszahlungen - Investitionen - Mittelverwendung	1 747 113,18	1 487 000,00	331 000,00	415 000,00	241 000,00	365 000,00	351 000,00	4 937 100,00
	Einzahlungen - Finanzierung - Mittelherkunft	2 160 604,54	1 073 500,00	331 000,00	415 000,00	241 000,00	365 000,00	351 000,00	4 937 100,00
		413 491,36	-413 500,00	0,00	0,00	0,00	0,00	0,00	0,00
	<i>inklusive Vorjahre (gerundet)</i>		0,00	0,00	0,00	0,00	0,00	0,00	
1851100	Kläranlage (2020 bis 2099)								
	Auszahlungen - Investitionen - Mittelverwendung	953 472,00	1 100 000,00	120 000,00	0,00	0,00	0,00	0,00	2 173 500,00
	Einzahlungen - Finanzierung - Mittelherkunft	953 472,00	1 100 000,00	120 000,00	0,00	0,00	0,00	0,00	2 173 500,00
		0,00	0,00	0,00	0,00	0,00	0,00	0,00	0,00
	<i>inklusive Vorjahre (gerundet)</i>		0,00	0,00	0,00	0,00	0,00	0,00	
1851400	ABA St.Georgen/Klaus und Fischer Schmied (202								
	Auszahlungen - Investitionen - Mittelverwendung	0,00	0,00	90 000,00	25 000,00	0,00	0,00	0,00	115 000,00
	Einzahlungen - Finanzierung - Mittelherkunft	-1 212,00	0,00	90 000,00	25 000,00	0,00	0,00	0,00	113 800,00
		-1 212,00	0,00	0,00	0,00	0,00	0,00	0,00	-1 200,00
	<i>inklusive Vorjahre (gerundet)</i>		-1 200,00	-1 200,00	-1 200,00	-1 200,00	-1 200,00	-1 200,00	
1852000	Müllbeseitigung (2020 bis 2099)								
	Auszahlungen - Investitionen - Mittelverwendung	44 400,00	51 000,00	0,00	0,00	0,00	0,00	0,00	95 400,00
	Einzahlungen - Finanzierung - Mittelherkunft	44 400,00	51 000,00	0,00	0,00	0,00	0,00	0,00	95 400,00
		0,00	0,00	0,00	0,00	0,00	0,00	0,00	0,00
	<i>inklusive Vorjahre (gerundet)</i>		0,00	0,00	0,00	0,00	0,00	0,00	
1853000	Wohn- u. Geschäftsgebäude (2020 bis 2099)								
	Auszahlungen - Investitionen - Mittelverwendung	580 170,26	740 000,00	350 000,00	350 000,00	0,00	0,00	0,00	2 020 200,00
	Einzahlungen - Finanzierung - Mittelherkunft	580 170,26	740 000,00	350 000,00	350 000,00	0,00	0,00	0,00	2 020 200,00
		0,00	0,00	0,00	0,00	0,00	0,00	0,00	0,00
	<i>inklusive Vorjahre (gerundet)</i>		0,00	0,00	0,00	0,00	0,00	0,00	
1853200	Schloss Rothschild (2023 bis 2099)								
	Auszahlungen - Investitionen - Mittelverwendung	0,00	150 000,00	0,00	0,00	0,00	0,00	0,00	150 000,00
	Einzahlungen - Finanzierung - Mittelherkunft	0,00	150 000,00	0,00	0,00	0,00	0,00	0,00	150 000,00
		0,00	0,00	0,00	0,00	0,00	0,00	0,00	0,00
	<i>inklusive Vorjahre (gerundet)</i>		0,00	0,00	0,00	0,00	0,00	0,00	
1858000	Betriebsareal "Kreilhof" (2020 bis 2099)								
	Auszahlungen - Investitionen - Mittelverwendung	1 029 002,73	0,00	0,00	0,00	0,00	0,00	0,00	1 029 000,00
	Einzahlungen - Finanzierung - Mittelherkunft	1 049 615,75	0,00	0,00	0,00	0,00	0,00	0,00	1 049 600,00
		20 613,02	0,00	0,00	0,00	0,00	0,00	0,00	20 600,00
	<i>inklusive Vorjahre (gerundet)</i>		20 600,00	20 600,00	20 600,00	20 600,00	20 600,00	20 600,00	



Salden Finanzierungsergebnisse		RA Vorjahre	VA 2024	VA 2025	Plan 2026	Plan 2027	Plan 2028	Plan 2029	Plan Gesamt (gerundet)
1859300	Breitbandausbau (2020 bis 2099)								
	Auszahlungen - Investitionen - Mittelverwendung	703 983,90	0,00	0,00	0,00	0,00	0,00	0,00	704 000,00
	Einzahlungen - Finanzierung - Mittelherkunft	683 387,34	0,00	0,00	0,00	0,00	0,00	0,00	683 400,00
		-20 596,56	0,00	0,00	0,00	0,00	0,00	0,00	-20 600,00
	<i>inklusive Vorjahre (gerundet)</i>		-20 600,00	-20 600,00	-20 600,00	-20 600,00	-20 600,00	-20 600,00	
<b>Saldo Investive Einzelvorhaben</b>		<b>859 516,94</b>	<b>324 400,00</b>	<b>-1 027 500,00</b>	<b>-121 000,00</b>	<b>-35 000,00</b>	<b>0,00</b>	<b>0,00</b>	<b>400,00</b>
	<i>inklusive Vorjahre (gerundet)</i>		<b>1 183 900,00</b>	<b>156 400,00</b>	<b>35 400,00</b>	<b>400,00</b>	<b>400,00</b>	<b>400,00</b>	
2000010	Sonstige Investitionen (2020 bis 2099)								
	Auszahlungen - Investitionen - Mittelverwendung	2 298 908,66	638 400,00	317 500,00	210 500,00	239 500,00	228 500,00	234 500,00	4 167 800,00
	Einzahlungen - Finanzierung - Mittelherkunft	0,00	0,00	2 000,00	0,00	0,00	0,00	0,00	2 000,00
		-2 298 908,66	-638 400,00	-315 500,00	-210 500,00	-239 500,00	-228 500,00	-234 500,00	-4 165 800,00
	<i>inklusive Vorjahre (gerundet)</i>		-2 937 300,00	-3 252 800,00	-3 463 300,00	-3 702 800,00	-3 931 300,00	-4 165 800,00	
<b>Saldo Sonstige Investitionen</b>		<b>-2 298 908,66</b>	<b>-638 400,00</b>	<b>-315 500,00</b>	<b>-210 500,00</b>	<b>-239 500,00</b>	<b>-228 500,00</b>	<b>-234 500,00</b>	<b>-4 165 800,00</b>
	<i>inklusive Vorjahre (gerundet)</i>		<b>-2 937 300,00</b>	<b>-3 252 800,00</b>	<b>-3 463 300,00</b>	<b>-3 702 800,00</b>	<b>-3 931 300,00</b>	<b>-4 165 800,00</b>	
<b>Saldo der gesamten Investitionstätigkeit</b>		<b>-1 439 391,72</b>	<b>-314 000,00</b>	<b>-1 343 000,00</b>	<b>-331 500,00</b>	<b>-274 500,00</b>	<b>-228 500,00</b>	<b>-234 500,00</b>	<b>-4 165 400,00</b>
	<i>inklusive Vorjahre (gerundet)</i>		<b>-1 753 400,00</b>	<b>-3 096 400,00</b>	<b>-3 427 900,00</b>	<b>-3 702 400,00</b>	<b>-3 930 900,00</b>	<b>-4 165 400,00</b>	



Einzelnachweis über Finanzschulden und Schuldendienst  
(Anlage 6c)

Kontonummer Darlehensnr.	Ansatz	Darlehensgeber/Staat Aktenzahl	Verwendungszweck Genehmigungsdatum/-vermerk	Beschluss- Datum	Zinssatz	Währung	Laufzeit
						Zinsindikator	
<b>1. Darlehen für Investitionszwecke</b>							
<b>1.1. ... von Trägern des öffentlichen Rechts</b>							
<b>1.1.1. ... von Bund, Bundesfonds, Bundeskammern</b>							
<b>1.1.2. ... von Ländern, Landesfonds, Landeskammern</b>							
9000007 1240101	240100	Land NÖ - Wbf/AT Kto. 7-320240-004	Kindergarten I, AOH 1977	26.06.1978 Kindergarten I	0,500%	EUR	01.01.1977 - 31.12.2025
9000008 2850033	850000	NÖ Wasserwirtschaftsfonds/AT Kto. 602 505 634	WVA, BA 10		1,000%	EUR	01.01.2004 - 31.12.2040
9000008 2850034	850000	NÖ Wasserwirtschaftsfonds/AT Kto. 602 504 549	WVA, BA 11		1,000%	EUR	01.01.2004 - 31.12.2035
9000008 2850037	850000	NÖ Wasserwirtschaftsfonds/AT Kto. 602 502 732	WVA, BA 09		1,000%	EUR	01.01.2004 - 31.12.2040
9000008 2850040	850000	NÖ Wasserwirtschaftsfonds/AT Kto. 602 511 693	WVA, BA 12		1,000%	EUR	01.01.2007 - 31.12.2040
9000008 2850044	850000	NÖ Wasserwirtschaftsfonds/AT Kto. 602 528 847	WVA, BA 13		1,000%	EUR	01.01.2010 - 31.12.2047
9000008 2850045	850200	NÖ Wasserwirtschaftsfonds/AT Kto. 602 520 455	WVA, BA 14 Luegggraben		1,000%	EUR	01.01.2010 - 31.12.2044
9000008 2850048	850000	NÖ Wasserwirtschaftsfonds/AT Kto. 602 522 636	WVA, BA 16		1,000%	EUR	01.01.2012 - 31.12.2046
9000008 2850057	850000	NÖ Wasserwirtschaftsfonds/AT Kto. 602 529 533	WVA, BA 19		1,000%	EUR	01.01.2017 - 31.12.2050
9000008 2851036	851000	NÖ Wasserwirtschaftsfonds/AT Kto. 602 506 851	ABA Kreilhof, BA 16		1,000%	EUR	01.01.2004 - 31.12.2040
9000008 2851037	851000	NÖ Wasserwirtschaftsfonds/AT Kto. 602 505 642	ABA BA 10		1,000%	EUR	01.01.2004 - 31.12.2040

Kontonummer Darlehensnr.	Darlehenshöhe Gesamt	Buchwert 31.12.2024	Zugang	Tilgung	Zinsen	Summe Schuldendienst	Schuldendienst- ersätze	Buchwert 31.12.2025	Netto Schuldendienst
9000007 1240101	40 115,40	426,00	0,00	426,00	1,00	427,00	0,00	0,00	427,00
9000008 2850033	0,00	85 364,00	0,00	0,00	0,00	0,00	0,00	85 364,00	0,00
9000008 2850034	0,00	40 309,00	0,00	0,00	0,00	0,00	0,00	40 309,00	0,00
9000008 2850037	0,00	25 633,00	0,00	0,00	0,00	0,00	0,00	25 633,00	0,00
9000008 2850040	0,00	31 483,00	0,00	0,00	0,00	0,00	0,00	31 483,00	0,00
9000008 2850044	0,00	89 881,00	800,00	0,00	800,00	800,00	0,00	90 681,00	800,00
9000008 2850045	0,00	110 800,00	0,00	0,00	0,00	0,00	0,00	110 800,00	0,00
9000008 2850048	0,00	15 847,00	0,00	0,00	0,00	0,00	0,00	15 847,00	0,00
9000008 2850057	0,00	78 763,00	700,00	0,00	700,00	700,00	0,00	79 463,00	700,00
9000008 2851036	0,00	70 302,00	0,00	0,00	0,00	0,00	0,00	70 302,00	0,00
9000008 2851037	0,00	15 863,00	0,00	0,00	0,00	0,00	0,00	15 863,00	0,00

Kontonummer Darlehensnr.	Ansatz	Darlehensgeber/Staat Aktenzahl	Verwendungszweck Genehmigungsdatum/-vermerk	Beschluss- Datum	Zinssatz Zinsindikator	Währung	Laufzeit
9000008 2851040	851000	NÖ Wasserwirtschaftsfonds/AT Kto. 602 508 382	Sanierungsprojekt I, BA 15		1,000%	EUR	01.01.2004 - Abwasserbeseitigung FIX verzinst 31.12.2040
9000008 2851041	851000	NÖ Wasserwirtschaftsfonds/AT Kto. 602 508 374	ABA BA 13		1,000%	EUR	01.01.2004 - Abwasserbeseitigung FIX verzinst 31.12.2040
9000008 2851042	851000	NÖ Wasserwirtschaftsfonds/AT Kto. 602 509 540	ABA Ecker/Lenz, Rabenberg, etc., BA 17		1,000%	EUR	01.01.2005 - Abwasserbeseitigung FIX verzinst 31.12.2040
9000008 2851044	851000	NÖ Wasserwirtschaftsfonds/AT Kto. 602 511 685	ABA Raifberg, BA 18		1,000%	EUR	01.01.2005 - Abwasserbeseitigung FIX verzinst 31.12.2040
9000008 2851047	851000	NÖ Wasserwirtschaftsfonds/AT Kto. 602 513 807	ABA Jägerhaussiedlung, BA 22		1,000%	EUR	01.01.2007 - Abwasserbeseitigung FIX verzinst 31.12.2040
9000008 2851049	851000	NÖ Wasserwirtschaftsfonds/AT Kto. 602 514 692	ABA Stadtbauabschnitt I, BA 21		1,000%	EUR	01.01.2007 - Abwasserbeseitigung FIX verzinst 31.12.2037
9000008 2851055	851000	NÖ Wasserwirtschaftsfonds/AT Kto. 602 523 527	ABA Stadtbauabschnitt II, BA 25		1,000%	EUR	01.01.2012 - Abwasserbeseitigung FIX verzinst 31.12.2045
9000008 2851063	851000	NÖ Wasserwirtschaftsfonds/AT Kto. 602 528 855	ABA Stadtbauabschnitt III, BA 26		1,000%	EUR	01.01.2016 - Abwasserbeseitigung FIX verzinst 31.12.2048
9000008 2851404	851400	NÖ Wasserwirtschaftsfonds/AT Kto. 602 504 557	ABA St. Georgen/Klaus		1,000%	EUR	01.01.2003 - ABA St. Georgen/Klaus Fischer Schmied FIX verzinst 31.12.2040
9000008 2851504	851500	NÖ Wasserwirtschaftsfonds/AT Kto. 602 501 124	ABA Steinbichlersiedlung, AOH 2002		1,000%	EUR	01.01.2002 - ABA Steinbichlersiedlung FIX verzinst 31.12.2040
9000008 2851603	851600	NÖ Wasserwirtschaftsfonds/AT Kto. 602 520 196	ABA Sonnleitnersiedlung		1,000%	EUR	01.01.2009 - ABA Sonnleitnersiedlung FIX verzinst 31.12.2040
9000008 2851706	851700	NÖ Wasserwirtschaftsfonds/AT Kto. 602 514 684	ABA St. Leonhard/Wald		1,000%	EUR	01.01.2006 - ABA St. Leonhard/Wald FIX verzinst 31.12.2040

1.1.3. ... von Gemeinden, Gemeindeverbänden, Gemeindefonds

1.1.4. ... von Sozialversicherungsträgern

1.1.5. ... von sonstigen Trägern des öffentlichen Rechts

Kontonummer Darlehensnr.	Darlehenshöhe Gesamt	Buchwert 31.12.2024	Zugang	Tilgung	Zinsen	Summe Schuldendienst	Schuldendienst- ersätze	Buchwert 31.12.2025	Netto Schuldendienst
9000008 2851040	0,00	49 234,00	0,00	0,00	0,00	0,00	0,00	49 234,00	0,00
9000008 2851041	0,00	35 496,00	0,00	0,00	0,00	0,00	0,00	35 496,00	0,00
9000008 2851042	0,00	48 319,00	0,00	0,00	0,00	0,00	0,00	48 319,00	0,00
9000008 2851044	0,00	70 334,00	0,00	0,00	0,00	0,00	0,00	70 334,00	0,00
9000008 2851047	0,00	44 492,00	0,00	0,00	0,00	0,00	0,00	44 492,00	0,00
9000008 2851049	0,00	66 359,00	0,00	0,00	0,00	0,00	0,00	66 359,00	0,00
9000008 2851055	0,00	59 128,00	0,00	0,00	0,00	0,00	0,00	59 128,00	0,00
9000008 2851063	0,00	98 959,00	1 000,00	0,00	1 000,00	1 000,00	0,00	99 959,00	1 000,00
9000008 2851404	0,00	64 926,00	0,00	0,00	0,00	0,00	0,00	64 926,00	0,00
9000008 2851504	0,00	15 982,00	0,00	0,00	0,00	0,00	0,00	15 982,00	0,00
9000008 2851603	0,00	40 784,00	0,00	0,00	0,00	0,00	0,00	40 784,00	0,00
9000008 2851706	0,00	59 794,00	0,00	0,00	0,00	0,00	0,00	59 794,00	0,00

Kontonummer Darlehensnr.	Ansatz	Darlehensgeber/Staat Aktenzahl	Verwendungszweck Genehmigungsdatum/-vermerk	Beschluss- Datum	Zinssatz	Währung	Laufzeit Zinsindikator
<b>1.2. ... von Beteiligungen der Gebietskörperschaft (ohne Finanzunternehmen)</b>							
<b>1.3. ... von Unternehmen (ohne Beteiligungen und ohne Finanzunternehmen)</b>							
<b>1.4. ... von Finanzunternehmen</b>							
<b>1.4.1. ... von Finanzunternehmen im Inland</b>							
9000001 1240206	240200	Sparkasse NÖ Mitte West AG/AT Kto. 3462-000443	Kindergarten II, AOH 2011	24.10.2011 Kindergarten II	1,300%	EUR	01.01.2011 - 31.12.2031 FIX verzinst
9000001 1240502	240500	Sparkasse NÖ Mitte West AG/AT Kto. 3462-405758	Kindergarten Konradsheim, AOH 2010	27.10.2010 Kindergarten V Konradsheim	0,800%	EUR	01.01.2010 - 31.12.2025 FIX verzinst
9000001 1240503	240500	Sparkasse NÖ Mitte West AG/AT Kto. 3462-000443	Kindergarten Konradsheim, AOH 2011	24.10.2011 Kindergarten V Konradsheim	1,300%	EUR	01.01.2011 - 31.12.2031 FIX verzinst
9000001 1910001	910000	Sparkasse NÖ Mitte West AG/AT IBAN AT36 2025 6034 0000 0208	Kassenkredit	27.11.2023 Geldverkehr	1,000%	EUR	01.08.2020 - 31.12.2025 3-M-EURIBO
9000001 2850043	850000	Sparkasse NÖ Mitte West AG/AT Kto. 3462-405741	WVA, AOH 2010	27.10.2010 Wasserversorgung	1,250%	EUR	01.01.2010 - 31.12.2030 FIX verzinst
9000001 2851052	851000	Sparkasse NÖ Mitte West AG/AT Kto. 3462-405741	ABA, AOH 2010	27.10.2010 Abwasserbeseitigung	1,250%	EUR	01.01.2010 - 31.12.2030 FIX verzinst
9000001 2851053	851000	Sparkasse NÖ Mitte West AG/AT Kto. 3462-000450	ABA, Stadtbauabschnitt II, AOH 2011/2012	24.10.2011 Abwasserbeseitigung	1,350%	EUR	01.01.2011 - 31.12.2037 FIX verzinst
9000001 2851405	851400	Sparkasse NÖ Mitte West AG/AT Kto. 3462-405758	ABA St. Georgen/Klaus, AOH 2010	27.10.2010 ABA St. Georgen/Klaus Fischer Schmied	0,800%	EUR	01.01.2010 - 31.12.2025 FIX verzinst
9000001 2851604	851600	Sparkasse NÖ Mitte West AG/AT Kto. 3462-405741	ABA Sonnleitnersiedlung, AOH 2010	27.10.2010 ABA Sonnleitnersiedlung	1,250%	EUR	01.01.2010 - 31.12.2030 FIX verzinst
9000002 1179015	179000	Raiffeisenbank Ybbstal/AT Kto. 141/20.024.832	Katastrophenschäden, AOH 2017	23.10.2017 Katastrophendienst	4,081%	EUR	01.01.2017 - 31.12.2027 normal verzir
9000002 1612051	612000	Raiffeisenbank Ybbstal/AT Kto. 136/20.024.832	Straßenbauvorhaben, AOH 2011	24.10.2011 Gemeindestraßen	0,550%	EUR	01.01.2011 - 31.12.2026 FIX verzinst



Kontonummer Darlehensnr.	Darlehenshöhe Gesamt	Buchwert 31.12.2024	Zugang	Tilgung	Zinsen	Summe Schuldendienst	Schuldendienst- ersätze	Buchwert 31.12.2025	Netto Schuldendienst
9000001 1240206	441 563,54	154 547,00	0,00	22 078,00	1 964,00	24 042,00	0,00	132 469,00	24 042,00
9000001 1240502	200 000,00	13 333,00	0,00	13 333,00	81,00	13 414,00	0,00	0,00	13 414,00
9000001 1240503	330 436,46	115 653,00	0,00	16 522,00	1 469,00	17 991,00	0,00	99 131,00	17 991,00
9000001 1910001	3 000 000,00	0,00	0,00	0,00	50 000,00	50 000,00	0,00	0,00	50 000,00
9000001 2850043	299 481,28	89 844,00	0,00	14 974,00	1 091,00	16 065,00	0,00	74 870,00	16 065,00
9000001 2851052	278 316,25	83 495,00	0,00	13 916,00	1 014,00	14 930,00	0,00	69 579,00	14 930,00
9000001 2851053	800 000,00	391 687,00	0,00	36 810,00	5 235,00	42 045,00	1 991,00	354 877,00	40 054,00
9000001 2851405	42 414,76	2 828,00	0,00	2 828,00	17,00	2 845,00	0,00	0,00	2 845,00
9000001 2851604	165 906,38	49 772,00	0,00	8 295,00	604,00	8 899,00	0,00	41 477,00	8 899,00
9000002 1179015	78 628,31	23 589,00	0,00	7 863,00	894,00	8 757,00	0,00	15 726,00	8 757,00
9000002 1612051	136 940,56	18 254,00	0,00	9 130,00	89,00	9 219,00	0,00	9 124,00	9 219,00

Kontonummer Darlehensnr.	Ansatz	Darlehensgeber/Staat Aktenzahl	Verwendungszweck Genehmigungsdatum/-vermerk	Beschluss- Datum	Zinssatz	Währung	Laufzeit
						Zinsindikator	
9000002 1633022	633000	Raiffeisenbank Ybbstal/AT Kto. 141/20.024.832	Wildbachverbauung, AOH 2017	23.10.2017	4,081%	EUR	01.01.2017 - Wildbachverbauung normal verzir 31.12.2027
9000002 1816034	816000	Raiffeisenbank Ybbstal/AT Kto. 141/20.024.832	Straßenbeleuchtung, AOH 2017	23.10.2017	4,081%	EUR	01.01.2017 - Öffentl. Beleuchtung und Uhren normal verzir 31.12.2027
9000002 1866102	866100	Raiffeisenbank Ybbstal/AT Kto. 142/20.024.832	Ankauf Schnabelberg, AOH 2017	23.10.2017	4,316%	EUR	01.01.2017 - Forstbetrieb normal verzir 31.12.2037
9000002 1910002	910000	Raiffeisenbank Ybbstal/AT IBAN AT91 3290 6000 0000 0026	Kassenkredit	27.07.2020	1,000%	EUR	01.08.2020 - Geldverkehr 3-M-EURIBO 31.12.2025
9000002 2850046	850000	Raiffeisenbank Ybbstal/AT Kto. 136/20.024.832	WVA, AOH 2011	24.10.2011	0,550%	EUR	01.01.2011 - Wasserversorgung FIX verzinst 31.12.2026
9000002 2850054	850000	Raiffeisenbank Ybbstal/AT Kto. 138/20.024.832	WVA, AOH 2015	26.05.2015	4,171%	EUR	01.01.2015 - Wasserversorgung normal verzir 31.12.2046
9000002 2851031	851000	Raiffeisenbank Ybbstal/AT Kto. 103/20.024.832	Fernwirk- u. Steuerungsanlage, AOH 2000	30.10.2000	0,550%	EUR	01.01.2000 - Abwasserbeseitigung FIX verzinst 31.12.2026
9000002 2851032	851000	Raiffeisenbank Ybbstal/AT Kto. 117/20.024.832	ABA Konradsheim II, AOH 2002	29.10.2001	0,550%	EUR	01.01.2002 - Abwasserbeseitigung FIX verzinst 31.12.2028
9000002 2851060	851000	Raiffeisenbank Ybbstal/AT Kto. 137/20.024.832	ABA, AOH 2015	26.05.2015	4,171%	EUR	01.01.2015 - Abwasserbeseitigung normal verzir 31.12.2046
9000002 2851403	851400	Raiffeisenbank Ybbstal/AT Kto. 118/20.024.832	ABA St.Georgen/Klaus, AOH 2001/02	29.10.2001	0,550%	EUR	01.01.2001 - ABA St. Georgen/Klaus Fischer Schmied FIX verzinst 31.12.2029
9000003 1016030	016000	UniCredit Bank Austria AG/AT IBAN AT62 1200 0100 3760 9012	IT, Investitionen 2022	26.09.2022	3,540%	EUR	01.01.2022 - IT, Investitionen 2022 FIX verzinst 31.12.2027
9000003 1163202	163200	UniCredit Bank Austria AG/AT IBAN AT22 1200 0100 3760 9053	Feuerwehr Wirts, Grundankauf 2022	26.09.2022	3,320%	EUR	01.01.2022 - Feuerwehr Wirts FIX verzinst 31.12.2032
9000003 1240703	240700	UniCredit Bank Austria AG/AT IBAN AT22 1200 0100 3760 9053	2. Gruppenraum 2022	26.09.2022	3,320%	EUR	01.01.2022 - 2. Gruppenraum 2022 FIX verzinst 31.12.2032
9000003 1262010	262000	UniCredit Bank Austria AG/AT Kto. 10004 441 316	Sportplätze	30.09.2013	4,206%	EUR	01.01.2013 - Sportplätze 6-M-EURIBO 31.12.2029

Kontonummer Darlehensnr.	Darlehenshöhe Gesamt	Buchwert 31.12.2024	Zugang	Tilgung	Zinsen	Summe Schuldendienst	Schuldendienst- ersätze	Buchwert 31.12.2025	Netto Schuldendienst
9000002 1633022	108 013,24	32 404,00	0,00	10 801,00	1 228,00	12 029,00	0,00	21 603,00	12 029,00
9000002 1816034	161 018,19	48 305,00	0,00	16 102,00	1 831,00	17 933,00	0,00	32 203,00	17 933,00
9000002 1866102	409 073,24	265 573,00	0,00	20 500,00	11 395,00	31 895,00	0,00	245 073,00	31 895,00
9000002 1910002	3 000 000,00	0,00	0,00	0,00	50 000,00	50 000,00	0,00	0,00	50 000,00
9000002 2850046	314 360,78	41 903,00	0,00	20 958,00	204,00	21 162,00	1 479,00	20 945,00	19 683,00
9000002 2850054	1 500 000,00	1 138 826,00	0,00	33 369,00	47 804,00	81 173,00	0,00	1 105 457,00	81 173,00
9000002 2851031	203 483,94	14 924,00	0,00	9 937,00	69,00	10 006,00	0,00	4 987,00	10 006,00
9000002 2851032	97 333,55	18 329,00	0,00	4 546,00	96,00	4 642,00	0,00	13 783,00	4 642,00
9000002 2851060	1 500 000,00	1 136 787,00	0,00	33 309,00	47 719,00	81 028,00	208,00	1 103 478,00	80 820,00
9000002 2851403	577 217,40	134 511,00	0,00	26 595,00	713,00	27 308,00	15 683,00	107 916,00	11 625,00
9000003 1016030	180 501,52	108 301,00	0,00	36 100,00	3 561,00	39 661,00	0,00	72 201,00	39 661,00
9000003 1163202	160 329,01	128 263,00	0,00	16 033,00	4 181,00	20 214,00	0,00	112 230,00	20 214,00
9000003 1240703	165 972,14	132 778,00	0,00	16 597,00	4 329,00	20 926,00	0,00	116 181,00	20 926,00
9000003 1262010	276 666,70	83 000,00	0,00	18 444,00	3 341,00	21 785,00	0,00	64 556,00	21 785,00

Kontonummer Darlehensnr.	Ansatz	Darlehensgeber/Staat Aktenzahl	Verwendungszweck Genehmigungsdatum/-vermerk	Beschluss- Datum	Zinssatz	Währung	Laufzeit
						Zinsindikator	
9000003 1263005	263000	UniCredit Bank Austria AG/AT IBAN AT30 1200 0100 3760 9103	Sporthalle, Generalsanierung, 2022	26.09.2022	3,210%	EUR	01.01.2022 - 31.12.2042
9000003 1612056	612000	UniCredit Bank Austria AG/AT Kto. 10004 441 316	Straßenbauvorhaben	30.09.2013	4,206%	EUR	01.01.2013 - 31.12.2029
9000003 1612061	612000	UniCredit Bank Austria AG/AT IBAN AT22 1200 0100 2535 9893	Straßenbauvorhaben, AOH 2018	05.11.2018	1,640%	EUR	01.01.2018 - 31.12.2038
9000003 1612065	612000	UniCredit Bank Austria AG/AT IBAN AT74 1200 0100 3760 9087	Straßenbauvorhaben 2022	26.09.2022	3,290%	EUR	01.01.2022 - 31.12.2037
9000003 1612203	612200	UniCredit Bank Austria AG/AT IBAN AT74 1200 0100 3760 9087	Radwege 2022	26.09.2022	3,290%	EUR	01.01.2022 - 31.12.2037
9000003 1632022	632000	UniCredit Bank Austria AG/AT IBAN AT21 1200 0100 2536 0396	Flussbau, AOH 2018	05.11.2018	1,420%	EUR	01.01.2018 - 31.12.2033
9000003 1632026	632000	UniCredit Bank Austria AG/AT IBAN AT22 1200 0100 3760 9053	Flussbau 2022	26.09.2022	3,320%	EUR	01.01.2022 - 31.12.2032
9000003 1633018	633000	UniCredit Bank Austria AG/AT Kto. 10004 441 316	Wildbachverbauung	30.09.2013	4,206%	EUR	01.01.2013 - 31.12.2029
9000003 1633023	633000	UniCredit Bank Austria AG/AT IBAN AT21 1200 0100 2536 0396	Wildbachverbauung, AOH 2018	05.11.2018	1,420%	EUR	01.01.2018 - 31.12.2033
9000003 1633027	633000	UniCredit Bank Austria AG/AT IBAN AT22 1200 0100 3760 9053	Wildbachverbauung 2022	26.09.2022	3,320%	EUR	01.01.2022 - 31.12.2032
9000003 1710081	710000	UniCredit Bank Austria AG/AT Kto. 10004 441 316	Güterwege	30.09.2013	4,206%	EUR	01.01.2013 - 31.12.2029
9000003 1710085	710000	UniCredit Bank Austria AG/AT IBAN AT21 1200 0100 2536 0396	Güterwege, AOH 2018	05.11.2018	1,420%	EUR	01.01.2018 - 31.12.2033
9000003 1710089	710000	UniCredit Bank Austria AG/AT IBAN AT22 1200 0100 3760 9053	Güterwege 2022	26.09.2022	3,320%	EUR	01.01.2022 - 31.12.2032
9000003 1814012	814000	UniCredit Bank Austria AG/AT IBAN AT62 1200 0100 3760 9012	Frontausleger-Mähgerät 2022	26.09.2022	3,540%	EUR	01.01.2022 - 31.12.2027

Kontonummer Darlehensnr.	Darlehenshöhe Gesamt	Buchwert 31.12.2024	Zugang	Tilgung	Zinsen	Summe Schuldendienst	Schuldendienst- ersätze	Buchwert 31.12.2025	Netto Schuldendienst
9000003 1263005	675 000,00	607 500,00	0,00	33 750,00	19 495,00	53 245,00	0,00	573 750,00	53 245,00
9000003 1612056	1 158 429,35	347 529,00	0,00	77 229,00	13 990,00	91 219,00	0,00	270 300,00	91 219,00
9000003 1612061	750 000,00	525 000,00	0,00	37 500,00	8 572,00	46 072,00	2 802,00	487 500,00	43 270,00
9000003 1612065	51 675,83	44 786,00	0,00	3 445,00	1 465,00	4 910,00	0,00	41 341,00	4 910,00
9000003 1612203	713 649,11	618 496,00	0,00	47 577,00	20 231,00	67 808,00	0,00	570 919,00	67 808,00
9000003 1632022	102 487,79	61 493,00	0,00	6 833,00	861,00	7 694,00	0,00	54 660,00	7 694,00
9000003 1632026	126 119,67	100 896,00	0,00	12 612,00	3 289,00	15 901,00	0,00	88 284,00	15 901,00
9000003 1633018	393 923,99	118 177,00	0,00	26 262,00	4 757,00	31 019,00	0,00	91 915,00	31 019,00
9000003 1633023	123 953,29	74 372,00	0,00	8 264,00	1 041,00	9 305,00	0,00	66 108,00	9 305,00
9000003 1633027	85 878,62	68 703,00	0,00	8 588,00	2 240,00	10 828,00	0,00	60 115,00	10 828,00
9000003 1710081	93 442,50	28 033,00	0,00	6 230,00	1 128,00	7 358,00	0,00	21 803,00	7 358,00
9000003 1710085	50 707,99	30 425,00	0,00	3 381,00	426,00	3 807,00	0,00	27 044,00	3 807,00
9000003 1710089	108 841,11	87 073,00	0,00	10 884,00	2 839,00	13 723,00	0,00	76 189,00	13 723,00
9000003 1814012	69 498,48	41 699,00	0,00	13 900,00	1 371,00	15 271,00	0,00	27 799,00	15 271,00

Kontonummer Darlehensnr.	Ansatz	Darlehensgeber/Staat Aktenzahl	Verwendungszweck Genehmigungsdatum/-vermerk	Beschluss- Datum	Zinssatz	Währung	Laufzeit
						Zinsindikator	
9000003 1816030	816000	UniCredit Bank Austria AG/AT Kto. 10004 441 878	Straßenbeleuchtung, LED-Umstellung	30.09.2013	4,206%	EUR	01.01.2013 - 31.12.2034
9000003 1816035	816000	UniCredit Bank Austria AG/AT IBAN AT21 1200 0100 2536 0396	Straßenbeleuchtung, AOH 2018	05.11.2018	1,420%	EUR	01.01.2018 - 31.12.2033
9000003 1816039	816000	UniCredit Bank Austria AG/AT IBAN AT74 1200 0100 3760 9087	Straßenbeleuchtung 2022	26.09.2022	3,290%	EUR	01.01.2022 - 31.12.2037
9000003 1820021	820000	UniCredit Bank Austria AG/AT IBAN AT22 1200 0100 3760 9053	E-Fahrzeuge 2022	26.09.2022	3,320%	EUR	01.01.2022 - 31.12.2032
9000003 1853204	853200	UniCredit Bank Austria AG/AT Kto. 10004 441 878	Schloss Rothschild, Um- und Zubau	30.09.2013	4,206%	EUR	01.01.2013 - 31.12.2034
9000003 2850027	850000	UniCredit Bank Austria AG/AT Kto. 400.133.047	WVA BA 09, AOH 1997/1998	30.11.1997	4,180%	EUR	01.01.1998 - 31.12.2026
9000003 2850051	850200	UniCredit Bank Austria AG/AT Kto. 10004 441 316	WVA	30.09.2013	4,206%	EUR	01.01.2013 - 31.12.2029
9000003 2850052	850000	UniCredit Bank Austria AG/AT Kto. 10004 441 878	WVA	30.09.2013	4,206%	EUR	01.01.2013 - 31.12.2034
9000003 2850056	850000	UniCredit Bank Austria AG/AT IBAN AT07 1200 0100 2194 3823	WVA, AOH 2017/2018	23.10.2017	2,270%	EUR	01.01.2017 - 31.12.2048
9000003 2850062	850000	UniCredit Bank Austria AG/AT IBAN AT65 1200 0100 3760 9152	Wasserversorgung 2022	26.09.2022	3,070%	EUR	01.01.2022 - 31.12.2047
9000003 2851030	851000	UniCredit Bank Austria AG/AT Kto. 400.133.054	ABA BA 09, AOH 1998/99	30.11.1998	4,180%	EUR	01.01.1998 - 31.12.2026
9000003 2851039	851000	UniCredit Bank Austria AG/AT IBAN AT07 1200 0531 4522 9943	ABA Raifberg, BA 18, AOH 2005/2006	24.10.2005	0,300%	EUR	01.01.2005 - 31.12.2034
9000003 2851057	851000	UniCredit Bank Austria AG/AT Kto. 10004 441 316	ABA	30.09.2013	4,206%	EUR	01.01.2013 - 31.12.2029
9000003 2851058	851000	UniCredit Bank Austria AG/AT Kto. 10004 441 878	ABA	30.09.2013	4,206%	EUR	01.01.2013 - 31.12.2034

Kontonummer Darlehensnr.	Darlehenshöhe Gesamt	Buchwert 31.12.2024	Zugang	Tilgung	Zinsen	Summe Schuldendienst	Schuldendienst- ersätze	Buchwert 31.12.2025	Netto Schuldendienst
9000003 1816030	1 560 000,00	790 247,00	0,00	69 092,00	32 962,00	102 054,00	0,00	721 155,00	102 054,00
9000003 1816035	140 818,19	84 491,00	0,00	9 388,00	1 182,00	10 570,00	0,00	75 103,00	10 570,00
9000003 1816039	234 675,06	203 385,00	0,00	15 645,00	6 653,00	22 298,00	0,00	187 740,00	22 298,00
9000003 1820021	76 050,53	60 840,00	0,00	7 605,00	1 983,00	9 588,00	0,00	53 235,00	9 588,00
9000003 1853204	1 835 348,00	929 729,00	0,00	81 287,00	38 780,00	120 067,00	0,00	848 442,00	120 067,00
9000003 2850027	145 345,67	13 936,00	0,00	6 821,00	518,00	7 339,00	2 721,00	7 115,00	4 618,00
9000003 2850051	144 398,10	43 319,00	0,00	9 627,00	1 744,00	11 371,00	0,00	33 692,00	11 371,00
9000003 2850052	1 423 021,09	720 857,00	0,00	63 025,00	30 067,00	93 092,00	13 871,00	657 832,00	79 221,00
9000003 2850056	1 259 119,70	1 065 507,00	0,00	34 033,00	24 325,00	58 358,00	0,00	1 031 474,00	58 358,00
9000003 2850062	1 000 000,00	920 000,00	0,00	40 000,00	28 322,00	68 322,00	0,00	880 000,00	68 322,00
9000003 2851030	218 018,50	20 973,00	0,00	10 266,00	780,00	11 046,00	9 246,00	10 707,00	1 800,00
9000003 2851039	800 000,00	318 907,00	0,00	33 138,00	945,00	34 083,00	3 295,00	285 769,00	30 788,00
9000003 2851057	80 903,13	24 271,00	0,00	5 393,00	977,00	6 370,00	0,00	18 878,00	6 370,00
9000003 2851058	1 431 447,55	725 126,00	0,00	63 398,00	30 245,00	93 643,00	10 690,00	661 728,00	82 953,00

Kontonummer Darlehensnr.	Ansatz	Darlehensgeber/Staat Aktenzahl	Verwendungszweck Genehmigungsdatum/-vermerk	Beschluss- Datum	Zinssatz Zinsindikator	Währung	Laufzeit
9000003 2851062	851000	UniCredit Bank Austria AG/AT IBAN AT07 1200 0100 2194 3823	ABA, AOH 2017/2018	23.10.2017	2,270%	EUR	01.01.2017 - Abwasserbeseitigung FIX verzinst 31.12.2048
9000003 2851112	851100	UniCredit Bank Austria AG/AT Kto. 10004 441 316	Kläranlage	30.09.2013	4,206%	EUR	01.01.2013 - Kläranlage 6-M-EURIBO 31.12.2029
9000003 2851202	851200	UniCredit Bank Austria AG/AT Kto. 53557 299 475	ABA Döllersiedlung, AOH 2004/2007	24.10.2005	3,876%	EUR	01.01.2005 - ABA Döllersiedlung 6-M-EURIBO 31.12.2032
9000003 2851301	851300	UniCredit Bank Austria AG/AT Kto. 400.133.062	ABA Wieserhöhe, AOH 1997/2001	30.11.1998	4,180%	EUR	01.01.1997 - ABA Wieserhöhe-Siedlung normal verzir 31.12.2025
9000003 2851302	851300	UniCredit Bank Austria AG/AT IBAN AT07 1200 0100 2194 3823	ABA Wieserhöhe, AOH 2018	23.10.2017	2,270%	EUR	01.01.2017 - ABA Wieserhöhe-Siedlung FIX verzinst 31.12.2048
9000003 2851407	851400	UniCredit Bank Austria AG/AT IBAN AT07 1200 0100 2194 3823	Diemingergründe, AOH 2017	23.10.2017	2,270%	EUR	01.01.2017 - ABA St. Georgen/Klaus Fischer Schmied FIX verzinst 31.12.2048
9000003 2851705	851700	UniCredit Bank Austria AG/AT Kto. 53000 291 814	ABA St. Leonhard/Wald, AOH 2004	25.10.2004	3,876%	EUR	01.01.2004 - ABA St. Leonhard/Wald 6-M-EURIBO 31.12.2032
9000003 2853057	853000	UniCredit Bank Austria AG/AT IBAN AT22 1200 0100 3760 9053	Jahngasse - Sanierung + Fernwärmeanschluss	26.09.2022	3,320%	EUR	01.01.2022 - Jahngasse 2 - Sanierung + Fernwärmeanschluss FIX verzinst 31.12.2032
9000003 2858002	858000	UniCredit Bank Austria AG/AT IBAN AT30 1200 0100 3760 9103	Neubau Wirtschafts- u. Versorgungsbetriebe	26.09.2022	3,210%	EUR	01.01.2022 - Neubau Wirtschafts- u. Versorgungsbetriebe FIX verzinst 31.12.2042
9000005 1016032	016000	HYPO NOE Landesbank für NÖ u. Wien AG/AT IBAN AT10 5300 0004 6647 1305	IT, Investitionen 2024	27.05.2024	0,000%	EUR	01.01.2024 - IT, Investitionen 2024 normal verzir 31.12.2029
9000005 1163006	163000	HYPO NOE Landesbank für NÖ u. Wien AG/AT Kto. 466-247405	Feuerwehr Waidhofen, Wechselladefahrzeug, AOH 2015	03.11.2015	4,166%	EUR	01.01.2015 - Feuerwehr Waidhofen/Ybbs 6-M-EURIBO 31.12.2025
9000005 1163201	163200	HYPO NOE Landesbank für NÖ u. Wien AG/AT Kto. 466-257206	Feuerwehr Wirts, Vorausrüstfahrzeug, AOH 2016	26.09.2016	1,100%	EUR	01.01.2016 - Feuerwehr Wirts FIX verzinst 31.12.2026
9000005 1163401	163400	HYPO NOE Landesbank für NÖ u. Wien AG/AT Kto. 466-257206	Feuerwehr Windhag, HLF 2, AOH 2016	26.09.2016	1,100%	EUR	01.01.2016 - Feuerwehr Windhag FIX verzinst 31.12.2026
9000005 1163602	163600	HYPO NOE Landesbank für NÖ u. Wien AG/AT Kto. 466-257206	Feuerwehr St. Leonhard/W., HLF 2, AOH 2016	26.09.2016	1,100%	EUR	01.01.2016 - Feuerwehr St.Leonhard/W. FIX verzinst 31.12.2026



Kontonummer Darlehensnr.	Darlehenshöhe Gesamt	Buchwert 31.12.2024	Zugang	Tilgung	Zinsen	Summe Schuldendienst	Schuldendienst- ersätze	Buchwert 31.12.2025	Netto Schuldendienst
9000003 2851062	221 140,02	187 136,00	0,00	5 977,00	4 272,00	10 249,00	0,00	181 159,00	10 249,00
9000003 2851112	115 525,25	34 658,00	0,00	7 702,00	1 395,00	9 097,00	0,00	26 956,00	9 097,00
9000003 2851202	130 000,00	45 976,00	0,00	4 997,00	1 758,00	6 755,00	2 125,00	40 979,00	4 630,00
9000003 2851301	244 556,31	5 678,00	0,00	5 678,00	119,00	5 797,00	0,00	0,00	5 797,00
9000003 2851302	46 637,29	39 466,00	0,00	1 261,00	901,00	2 162,00	0,00	38 205,00	2 162,00
9000003 2851407	223 102,99	188 797,00	0,00	6 030,00	4 310,00	10 340,00	0,00	182 767,00	10 340,00
9000003 2851705	650 000,00	207 314,00	0,00	22 530,00	7 925,00	30 455,00	15 860,00	184 784,00	14 595,00
9000003 2853057	26 808,92	21 447,00	0,00	2 681,00	699,00	3 380,00	0,00	18 766,00	3 380,00
9000003 2858002	325 000,00	292 500,00	0,00	16 250,00	9 386,00	25 636,00	0,00	276 250,00	25 636,00
9000005 1016032	0,00	100 000,00	0,00	20 000,00	3 830,00	23 830,00	0,00	80 000,00	23 830,00
9000005 1163006	120 000,00	12 000,00	0,00	12 000,00	379,00	12 379,00	0,00	0,00	12 379,00
9000005 1163201	80 000,00	16 000,00	0,00	8 000,00	156,00	8 156,00	0,00	8 000,00	8 156,00
9000005 1163401	120 000,00	24 000,00	0,00	12 000,00	234,00	12 234,00	0,00	12 000,00	12 234,00
9000005 1163602	120 000,00	24 000,00	0,00	12 000,00	234,00	12 234,00	0,00	12 000,00	12 234,00

Kontonummer Darlehensnr.	Ansatz	Darlehensgeber/Staat Aktenzahl	Verwendungszweck Genehmigungsdatum/-vermerk	Beschluss- Datum	Zinssatz	Währung	Laufzeit
					Zinsindikator		
9000005 1179013	179000	HYPO NOE Landesbank für NÖ u. Wien AG/AT Kto. 466-247405	Katastrophenschäden, AOH 2015	03.11.2015	4,166%	EUR	01.01.2015 - Katastrophendienst 31.12.2025
9000005 1179014	179000	HYPO NOE Landesbank für NÖ u. Wien AG/AT Kto. 466-257206	Katastrophenschäden, AOH 2016	26.09.2016	1,100%	EUR	01.01.2016 - Katastrophendienst FIX verzinst 31.12.2026
9000005 1211401	211400	HYPO NOE Landesbank für NÖ u. Wien AG/AT IBAN AT10 5300 0004 6647 1305	Umbau Heizung VS Windhag	27.05.2024	0,000%	EUR	01.01.2024 - Umbau Heizung FIX verzinst 31.12.2029
9000005 1240702	240700	HYPO NOE Landesbank für NÖ u. Wien AG/AT IBAN AT10 5300 0004 6647 1305	Kindergarten St. Georgen/Klaus - Planung Turnsaal	27.05.2024	0,000%	EUR	01.01.2024 - Kindergarten St. Georgen/Klaus - Planung normal verzir 31.12.2029
9000005 1240901	240900	HYPO NOE Landesbank für NÖ u. Wien AG/AT IBAN AT10 5300 0004 6647 1305	Kiga Weitmannsiedlung - Heizungstausch 2024	27.05.2024	0,000%	EUR	01.01.2024 - Heizungstausch normal verzir 31.12.2029
9000005 1262013	262000	HYPO NOE Landesbank für NÖ u. Wien AG/AT IBAN AT91 5300 0004 6632 2407	Kunstrasenplatz - Zaunerhöhung, AOH 2019	23.09.2019	0,502%	EUR	01.01.2019 - Sportplätze FIX verzinst 31.12.2029
9000005 1263004	263000	HYPO NOE Landesbank für NÖ u. Wien AG/AT Kto. 466-247405	Sporthalle, AOH 2015	03.11.2015	4,166%	EUR	01.01.2015 - Sporthalle 6-M-EURIBO 31.12.2025
9000005 1263007	263000	HYPO NOE Landesbank für NÖ u. Wien AG/AT IBAN AT10 5300 0004 6647 1305	Sporthalle - Erweiterung PV-Anlage 2024	27.05.2024	0,000%	EUR	01.01.2024 - Erweiterung PV-Anlage normal verzir 31.12.2029
9000005 1390003	390000	HYPO NOE Landesbank für NÖ u. Wien AG/AT Kto. 466-247405	Stadtpfarrkirche, AOH 2015	03.11.2015	4,166%	EUR	01.01.2015 - Kirchliche Angelegenheiten 6-M-EURIBO 31.12.2025
9000005 1612058	612000	HYPO NOE Landesbank für NÖ u. Wien AG/AT Kto. 0466-243108	Schlosssteg, AOH 2015	02.07.2015	3,796%	EUR	01.01.2015 - Gemeindestraßen 6-M-EURIBO 31.12.2035
9000005 1612059	612000	HYPO NOE Landesbank für NÖ u. Wien AG/AT Kto. 466-257303	Straßenbauvorhaben, AOH 2016	26.09.2016	1,400%	EUR	01.01.2016 - Gemeindestraßen FIX verzinst 31.12.2031
9000005 1612060	612000	HYPO NOE Landesbank für NÖ u. Wien AG/AT Kto. 0466-280402	Straßenbauvorhaben, AOH 2017	23.10.2017	4,116%	EUR	01.01.2017 - Gemeindestraßen 6-M-EURIBO 31.12.2032
9000005 1612062	612000	HYPO NOE Landesbank für NÖ u. Wien AG/AT IBAN AT97 5300 0004 6632 2202	Straßenbauvorhaben, AOH 2019	23.09.2019	0,976%	EUR	01.01.2019 - Gemeindestraßen FIX verzinst 31.12.2039
9000005 1612063	612000	HYPO NOE Landesbank für NÖ u. Wien AG/AT IBAN AT12 5300 0004 6634 0901	Straßenbauvorhaben 2020	19.10.2020	0,520%	EUR	01.01.2020 - Straßenbauvorhaben, AOH FIX verzinst 31.12.2040 2020

Kontonummer Darlehensnr.	Darlehenshöhe Gesamt	Buchwert 31.12.2024	Zugang	Tilgung	Zinsen	Summe Schuldendienst	Schuldendienst- ersätze	Buchwert 31.12.2025	Netto Schuldendienst
9000005 1179013	85 015,37	8 501,00	0,00	8 501,00	269,00	8 770,00	0,00	0,00	8 770,00
9000005 1179014	50 000,00	10 000,00	0,00	5 000,00	97,00	5 097,00	0,00	5 000,00	5 097,00
9000005 1211401	0,00	20 000,00	0,00	4 000,00	750,00	4 750,00	0,00	16 000,00	4 750,00
9000005 1240702	0,00	40 000,00	0,00	8 000,00	1 520,00	9 520,00	0,00	32 000,00	9 520,00
9000005 1240901	0,00	20 000,00	0,00	4 000,00	760,00	4 760,00	0,00	16 000,00	4 760,00
9000005 1262013	104 713,42	52 357,00	0,00	10 471,00	253,00	10 724,00	0,00	41 886,00	10 724,00
9000005 1263004	48 004,76	4 800,00	0,00	4 800,00	151,00	4 951,00	0,00	0,00	4 951,00
9000005 1263007	0,00	50 000,00	0,00	10 000,00	1 900,00	11 900,00	0,00	40 000,00	11 900,00
9000005 1390003	70 000,00	7 000,00	0,00	7 000,00	221,00	7 221,00	0,00	0,00	7 221,00
9000005 1612058	800 000,00	440 000,00	0,00	40 000,00	16 546,00	56 546,00	0,00	400 000,00	56 546,00
9000005 1612059	497 844,53	232 327,00	0,00	33 190,00	3 179,00	36 369,00	0,00	199 137,00	36 369,00
9000005 1612060	593 049,68	316 293,00	0,00	39 536,00	12 783,00	52 319,00	0,00	276 757,00	52 319,00
9000005 1612062	525 145,56	393 859,00	0,00	26 257,00	3 832,00	30 089,00	0,00	367 602,00	30 089,00
9000005 1612063	589 156,23	471 325,00	0,00	29 458,00	2 446,00	31 904,00	0,00	441 867,00	31 904,00

Kontonummer Darlehensnr.	Ansatz	Darlehensgeber/Staat Aktenzahl	Verwendungszweck Genehmigungsdatum/-vermerk	Beschluss- Datum	Zinssatz	Währung	Laufzeit
						Zinsindikator	
9000005 1612067	612000	HYPO NOE Landesbank für NÖ u. Wien AG/AT IBAN AT04 5300 0004 6647 1607	Straßenbauvorhaben 2024	27.05.2024	0,000%	EUR	01.01.2024 - Straßenbauvorhaben 2024 normal verzir 31.12.2039
9000005 1612201	612200	HYPO NOE Landesbank für NÖ u. Wien AG/AT IBAN AT12 5300 0004 6634 0901	Radwege 2020	19.10.2020	0,520%	EUR	01.01.2020 - Radwege 2020 FIX verzinst 31.12.2040
9000005 1632023	632000	HYPO NOE Landesbank für NÖ u. Wien AG/AT IBAN AT91 5300 0004 6632 2407	Flussbau, AOH 2019	23.09.2019	0,502%	EUR	01.01.2019 - Flussbau und Wasserwehre FIX verzinst 31.12.2029
9000005 1633021	633000	HYPO NOE Landesbank für NÖ u. Wien AG/AT Kto. 466-257206	Wildbachverbauung, AOH 2016	26.09.2016	1,100%	EUR	01.01.2016 - Wildbachverbauung FIX verzinst 31.12.2026
9000005 1633024	633000	HYPO NOE Landesbank für NÖ u. Wien AG/AT IBAN AT69 5300 0004 6632 2318	Wildbachverbauung, AOH 2019	23.09.2019	0,851%	EUR	01.01.2019 - Wildbachverbauung FIX verzinst 31.12.2034
9000005 1633029	633000	HYPO NOE Landesbank für NÖ u. Wien AG/AT IBAN AT10 5300 0004 6647 1305	Wildbachverbauung 2024	27.05.2024	0,000%	EUR	01.01.2024 - Wildbachverbauung 2024 normal verzir 31.12.2029
9000005 1710082	710000	HYPO NOE Landesbank für NÖ u. Wien AG/AT Kto. 466-247405	Güterwege, AOH 2015	03.11.2015	4,166%	EUR	01.01.2015 - Land-u.forstw.Wegebau 6-M-EURIBO 31.12.2025
9000005 1710084	710000	HYPO NOE Landesbank für NÖ u. Wien AG/AT Kto. 0466-280402	Güterwege, AOH 2017	23.10.2017	4,116%	EUR	01.01.2017 - Land-u.forstw.Wegebau 6-M-EURIBO 31.12.2032
9000005 1710086	710000	HYPO NOE Landesbank für NÖ u. Wien AG/AT IBAN AT91 5300 0004 6632 2407	Güterwege, AOH 2019	23.09.2019	0,502%	EUR	01.01.2019 - Land-u.forstw.Wegebau FIX verzinst 31.12.2029
9000005 1710091	710000	HYPO NOE Landesbank für NÖ u. Wien AG/AT IBAN AT10 5300 0004 6647 1402	Güterwege 2024	27.05.2024	0,000%	EUR	01.01.2024 - Güterwege 2024 normal verzir 31.12.2034
9000005 1814010	814000	HYPO NOE Landesbank für NÖ u. Wien AG/AT Kto. 466-247405	Salz- und Riesellager, AOH 2015	03.11.2015	4,166%	EUR	01.01.2015 - Straßenreinigung 6-M-EURIBO 31.12.2025
9000005 1816033	816000	HYPO NOE Landesbank für NÖ u. Wien AG/AT Kto. 466-257206	Straßenbeleuchtung, AOH 2016	26.09.2016	1,100%	EUR	01.01.2016 - Öffentl. Beleuchtung und Uhren FIX verzinst 31.12.2026
9000005 1816036	816000	HYPO NOE Landesbank für NÖ u. Wien AG/AT IBAN AT69 5300 0004 6632 2318	Straßenbeleuchtung, AOH 2019	23.09.2019	0,851%	EUR	01.01.2019 - Öffentl. Beleuchtung und Uhren FIX verzinst 31.12.2034
9000005 1816041	816000	HYPO NOE Landesbank für NÖ u. Wien AG/AT IBAN AT10 5300 0004 6647 1402	Straßenbeleuchtung 2024	27.05.2024	0,000%	EUR	01.01.2024 - Straßenbeleuchtung 2024 normal verzir 31.12.2034

Kontonummer Darlehensnr.	Darlehenshöhe Gesamt	Buchwert 31.12.2024	Zugang	Tilgung	Zinsen	Summe Schuldendienst	Schuldendienst- ersätze	Buchwert 31.12.2025	Netto Schuldendienst
9000005 1612067	0,00	720 000,00	0,00	48 000,00	25 123,00	73 123,00	0,00	672 000,00	73 123,00
9000005 1612201	410 843,77	328 675,00	0,00	20 542,00	1 706,00	22 248,00	0,00	308 133,00	22 248,00
9000005 1632023	52 684,20	26 342,00	0,00	5 268,00	127,00	5 395,00	0,00	21 074,00	5 395,00
9000005 1633021	193 576,95	38 715,00	0,00	19 358,00	377,00	19 735,00	0,00	19 357,00	19 735,00
9000005 1633024	196 824,46	131 216,00	0,00	13 122,00	1 104,00	14 226,00	0,00	118 094,00	14 226,00
9000005 1633029	0,00	50 000,00	0,00	10 000,00	1 660,00	11 660,00	0,00	40 000,00	11 660,00
9000005 1710082	117 341,93	11 734,00	0,00	11 734,00	371,00	12 105,00	0,00	0,00	12 105,00
9000005 1710084	187 671,36	100 091,00	0,00	12 511,00	4 045,00	16 556,00	0,00	87 580,00	16 556,00
9000005 1710086	117 602,38	58 801,00	0,00	11 760,00	284,00	12 044,00	0,00	47 041,00	12 044,00
9000005 1710091	0,00	300 000,00	0,00	30 000,00	10 200,00	40 200,00	0,00	270 000,00	40 200,00
9000005 1814010	90 159,53	9 017,00	0,00	9 017,00	285,00	9 302,00	0,00	0,00	9 302,00
9000005 1816033	102 394,21	20 479,00	0,00	10 239,00	200,00	10 439,00	0,00	10 240,00	10 439,00
9000005 1816036	278 175,54	185 450,00	0,00	18 545,00	1 560,00	20 105,00	0,00	166 905,00	20 105,00
9000005 1816041	0,00	300 000,00	0,00	30 000,00	10 200,00	40 200,00	0,00	270 000,00	40 200,00

Kontonummer Darlehensnr.	Ansatz	Darlehensgeber/Staat Aktenzahl	Verwendungszweck Genehmigungsdatum/-vermerk	Beschluss- Datum	Zinssatz	Währung	Laufzeit
					Zinsindikator		
9000005 1820017	820000	HYPO NOE Landesbank für NÖ u. Wien AG/AT Kto. 466-247405	Holdertraktor,Transporter, AOH 2015	03.11.2015	4,166%	EUR	01.01.2015 - Städtischer Bauhof 31.12.2025
9000005 1820023	820000	HYPO NOE Landesbank für NÖ u. Wien AG/AT IBAN AT10 5300 0004 6647 1305	Fahrzeuge 2024	27.05.2024	0,000%	EUR	01.01.2024 - Hochdachbus, normal verzir 31.12.2029
9000005 1853206	853200	HYPO NOE Landesbank für NÖ u. Wien AG/AT IBAN AT10 5300 0004 6647 1402	Sanierung Stöcklgebäude 2024	27.05.2024	0,000%	EUR	01.01.2024 - Sanierung Stöcklgebäude normal verzir 31.12.2034
9000005 1866101	866100	HYPO NOE Landesbank für NÖ u. Wien AG/AT Kto. 466-257206	Forsttraktor, AOH 2016	26.09.2016	1,100%	EUR	01.01.2016 - Forstbetrieb FIX verzinst 31.12.2026
9000005 2850055	850000	HYPO NOE Landesbank für NÖ u. Wien AG/AT Kto. 466-257400	WVA, AOH 2016	26.09.2016	1,750%	EUR	01.01.2016 - Wasserversorgung FIX verzinst 31.12.2041
9000005 2850058	850000	HYPO NOE Landesbank für NÖ u. Wien AG/AT IBAN AT97 5300 0004 6632 2105	Wasserversorgung, AOH 2019	23.09.2019	1,014%	EUR	01.01.2019 - Wasserversorgung FIX verzinst 31.12.2044
9000005 2850059	850000	HYPO NOE Landesbank für NÖ u. Wien AG/AT IBAN AT12 5300 0004 6634 0804	Wasserversorgung 2020	19.10.2020	0,540%	EUR	01.01.2020 - Wasserversorgung 2020 FIX verzinst 31.12.2045
9000005 2850060	850000	HYPO NOE Landesbank für NÖ u. Wien AG/AT IBAN AT97 5300 0004 6632 2202	Wasserversorgung, AOH 2019	23.09.2019	0,976%	EUR	01.01.2019 - Wasserversorgung FIX verzinst 31.12.2039
9000005 2851061	851000	HYPO NOE Landesbank für NÖ u. Wien AG/AT Kto. 466-257400	ABA, AOH 2016	26.09.2016	1,750%	EUR	01.01.2016 - Abwasserbeseitigung FIX verzinst 31.12.2041
9000005 2853051	853000	HYPO NOE Landesbank für NÖ u. Wien AG/AT Kto. 466-247405	Ankauf Whg. Bindergasse	03.11.2015	4,166%	EUR	01.01.2015 - Wohn-u.Geschäftsgebäude 6-M-EURIBO 31.12.2025
9000005 2853055	853000	HYPO NOE Landesbank für NÖ u. Wien AG/AT IBAN AT97 5300 0004 6632 2105	Bezirksgericht, Umbau, AOH 2019	23.09.2019	1,014%	EUR	01.01.2019 - Wohn-u.Geschäftsgebäude FIX verzinst 31.12.2044
9000005 2853061	853000	HYPO NOE Landesbank für NÖ u. Wien AG/AT IBAN AT04 5300 0004 6647 1607	Wohn- u. Geschäftsgebäude 2024	27.05.2024	0,000%	EUR	01.01.2024 - Wohn- u. normal verzir 31.12.2039
9000012 1016028	016000	Raiffeisenlandesbank NÖ-Wien AG/AT IBAN AT35 3200 0426 0047 3033	IT, Investitionen 2020	19.10.2020	0,350%	EUR	01.01.2020 - IT, Investitionen 2020 FIX verzinst 31.12.2025
9000012 1016029	016000	Raiffeisenlandesbank NÖ-Wien AG/AT IBAN AT52 3200 0433 0047 3033	IT, Investitionen 2021	28.09.2021	0,456%	EUR	01.01.2021 - IT, Investitionen 2021 FIX verzinst 31.12.2026

Kontonummer Darlehensnr.	Darlehenshöhe Gesamt	Buchwert 31.12.2024	Zugang	Tilgung	Zinsen	Summe Schuldendienst	Schuldendienst- ersätze	Buchwert 31.12.2025	Netto Schuldendienst
9000005 1820017	119 795,85	11 980,00	0,00	11 980,00	378,00	12 358,00	0,00	0,00	12 358,00
9000005 1820023	0,00	20 000,00	0,00	4 000,00	650,00	4 650,00	0,00	16 000,00	4 650,00
9000005 1853206	0,00	100 000,00	0,00	10 000,00	3 400,00	13 400,00	0,00	90 000,00	13 400,00
9000005 1866101	95 801,95	19 160,00	0,00	9 580,00	187,00	9 767,00	0,00	9 580,00	9 767,00
9000005 2850055	499 789,93	339 857,00	0,00	19 992,00	5 941,00	25 933,00	834,00	319 865,00	25 099,00
9000005 2850058	458 889,98	367 112,00	0,00	18 356,00	3 727,00	22 083,00	0,00	348 756,00	22 083,00
9000005 2850059	1 250 000,00	1 050 000,00	0,00	50 000,00	5 680,00	55 680,00	0,00	1 000 000,00	55 680,00
9000005 2850060	124 854,44	93 641,00	0,00	6 243,00	911,00	7 154,00	0,00	87 398,00	7 154,00
9000005 2851061	355 494,45	241 736,00	0,00	14 220,00	4 226,00	18 446,00	0,00	227 516,00	18 446,00
9000005 2853051	28 117,80	2 812,00	0,00	2 812,00	89,00	2 901,00	0,00	0,00	2 901,00
9000005 2853055	341 110,02	272 888,00	0,00	13 644,00	2 770,00	16 414,00	0,00	259 244,00	16 414,00
9000005 2853061	0,00	480 000,00	0,00	32 000,00	16 749,00	48 749,00	0,00	448 000,00	48 749,00
9000012 1016028	122 361,38	24 472,00	0,00	24 472,00	65,00	24 537,00	0,00	0,00	24 537,00
9000012 1016029	120 000,00	48 000,00	0,00	24 000,00	194,00	24 194,00	0,00	24 000,00	24 194,00

Kontonummer Darlehensnr.	Ansatz	Darlehensgeber/Staat Aktenzahl	Verwendungszweck Genehmigungsdatum/-vermerk	Beschluss- Datum	Zinssatz	Währung	Laufzeit
						Zinsindikator	
9000012 1016031	016000	Raiffeisenlandesbank NÖ-Wien AG/AT IBAN AT96 3200 0434 0047 3033	IT, Investitionen 2023	26.06.2023	3,020%	EUR	01.01.2023 - 31.12.2028
9000012 1262011	262000	Raiffeisenlandesbank NÖ-Wien AG/AT Kto. 42200.473.033	Kunstrasenplätze, AOH 2015	03.11.2015	4,226%	EUR	01.01.2015 - 31.12.2030
9000012 1262014	262000	Raiffeisenlandesbank NÖ-Wien AG/AT IBAN AT96 3200 0434 0047 3033	Fernwärmeanschluss, Warmwasseraufbereitung	26.06.2023	3,020%	EUR	01.01.2023 - 31.12.2028
9000012 1264002	264000	Raiffeisenlandesbank NÖ-Wien AG/AT IBAN AT35 3200 0426 0047 3033	EPDM-Matten Erneuerung 2020	19.10.2020	0,350%	EUR	01.01.2020 - 31.12.2025
9000012 1360302	360300	Raiffeisenlandesbank NÖ-Wien AG/AT IBAN AT96 3200 0434 0047 3033	Stadtturm - Instandsetzung Turmdach 2023	26.06.2023	3,020%	EUR	01.01.2023 - 31.12.2028
9000012 1612064	612000	Raiffeisenlandesbank NÖ-Wien AG/AT IBAN AT61 3200 0431 0047 3033	Straßenbauvorhaben 2021	28.09.2021	0,514%	EUR	01.01.2021 - 31.12.2036
9000012 1612602	612600	Raiffeisenlandesbank NÖ-Wien AG/AT IBAN AT25 3200 0439 0047 3033	Ankauf u. Generalsanierung 2023/2024 08.11.2023/NÖ Landesregierung	26.06.2023	0,000%	EUR	01.01.2023 - 31.12.2054
9000012 1632024	632000	Raiffeisenlandesbank NÖ-Wien AG/AT IBAN AT79 3200 0427 0047 3033	Flussbau 2020	19.10.2020	0,390%	EUR	01.01.2020 - 31.12.2030
9000012 1632027	632000	Raiffeisenlandesbank NÖ-Wien AG/AT IBAN AT96 3200 0434 0047 3033	Flussbau 2023	26.06.2023	3,020%	EUR	01.01.2023 - 31.12.2028
9000012 1633020	633000	Raiffeisenlandesbank NÖ-Wien AG/AT Kto. 42200.473.033	Wildbachverbauung, AOH 2015	03.11.2015	4,226%	EUR	01.01.2015 - 31.12.2030
9000012 1633025	633000	Raiffeisenlandesbank NÖ-Wien AG/AT IBAN AT79 3200 0427 0047 3033	Wildbachverbauung 2020	19.10.2020	0,390%	EUR	01.01.2020 - 31.12.2030
9000012 1633026	633000	Raiffeisenlandesbank NÖ-Wien AG/AT IBAN AT08 3200 0432 0047 3033	Wildbachverbauung 2021	28.09.2021	0,456%	EUR	01.01.2021 - 31.12.2031
9000012 1710087	710000	Raiffeisenlandesbank NÖ-Wien AG/AT IBAN AT79 3200 0427 0047 3033	Güterwege 2020	19.10.2020	0,390%	EUR	01.01.2020 - 31.12.2030



Kontonummer Darlehensnr.	Darlehenshöhe Gesamt	Buchwert 31.12.2024	Zugang	Tilgung	Zinsen	Summe Schuldendienst	Schuldendienst- ersätze	Buchwert 31.12.2025	Netto Schuldendienst
9000012 1016031	125 284,29	91 107,00	0,00	22 777,00	2 614,00	25 391,00	0,00	68 330,00	25 391,00
9000012 1262011	175 620,04	70 253,00	0,00	11 707,00	2 884,00	14 591,00	0,00	58 546,00	14 591,00
9000012 1262014	17 890,40	23 433,00	0,00	5 858,00	672,00	6 530,00	0,00	17 575,00	6 530,00
9000012 1264002	40 879,42	8 176,00	0,00	8 176,00	22,00	8 198,00	0,00	0,00	8 198,00
9000012 1360302	10 981,50	9 883,00	0,00	2 196,00	286,00	2 482,00	0,00	7 687,00	2 482,00
9000012 1612064	240 000,00	192 000,00	0,00	16 000,00	980,00	16 980,00	0,00	176 000,00	16 980,00
9000012 1612602	3 700 000,00	3 545 000,00	0,00	69 500,00	117 500,00	187 000,00	0,00	3 475 500,00	187 000,00
9000012 1632024	194 455,34	116 673,00	0,00	19 446,00	442,00	19 888,00	0,00	97 227,00	19 888,00
9000012 1632027	107 696,81	86 157,00	0,00	21 539,00	2 473,00	24 012,00	0,00	64 618,00	24 012,00
9000012 1633020	168 763,81	67 510,00	0,00	11 250,00	2 771,00	14 021,00	0,00	56 260,00	14 021,00
9000012 1633025	162 223,71	97 334,00	0,00	16 222,00	369,00	16 591,00	0,00	81 112,00	16 591,00
9000012 1633026	214 987,48	150 491,00	0,00	21 499,00	671,00	22 170,00	0,00	128 992,00	22 170,00
9000012 1710087	127 931,05	76 759,00	0,00	12 793,00	291,00	13 084,00	0,00	63 966,00	13 084,00

Kontonummer Darlehensnr.	Ansatz	Darlehensgeber/Staat Aktenzahl	Verwendungszweck Genehmigungsdatum/-vermerk	Beschluss- Datum	Zinssatz	Währung	Laufzeit
						Zinsindikator	
9000012 1710088	710000	Raiffeisenlandesbank NÖ-Wien AG/AT IBAN AT08 3200 0432 0047 3033	Güterwege 2021	28.09.2021 Güterwege 2021	0,456%	EUR	01.01.2021 - 31.12.2031
9000012 1814011	814000	Raiffeisenlandesbank NÖ-Wien AG/AT IBAN AT35 3200 0426 0047 3033	Schneepflug u. Selbstladestreugerät 2020	19.10.2020 Schneepflug u. Selbstladestreugerät 2020	0,350%	EUR	01.01.2020 - 31.12.2025
9000012 1814013	814000	Raiffeisenlandesbank NÖ-Wien AG/AT IBAN AT96 3200 0434 0047 3033	Motormäher 2023	26.06.2023 Motormäher 2023	3,020%	EUR	01.01.2023 - 31.12.2028
9000012 1816032	816000	Raiffeisenlandesbank NÖ-Wien AG/AT Kto. 42200.473.033	Straßenbeleuchtung, AOH 2015	03.11.2015 Öffentl. Beleuchtung und Uhren	4,226%	EUR	01.01.2015 - 31.12.2030
9000012 1816037	816000	Raiffeisenlandesbank NÖ-Wien AG/AT IBAN AT79 3200 0427 0047 3033	Straßenbeleuchtung 2020	19.10.2020 Straßenbeleuchtung 2020	0,390%	EUR	01.01.2020 - 31.12.2030
9000012 1816038	816000	Raiffeisenlandesbank NÖ-Wien AG/AT IBAN AT08 3200 0432 0047 3033	Straßenbeleuchtung 2021	28.09.2021 Straßenbeleuchtung 2021	0,456%	EUR	01.01.2021 - 31.12.2031
9000012 1820019	820000	Raiffeisenlandesbank NÖ-Wien AG/AT IBAN AT79 3200 0427 0047 3033	Lintrac 110, Kleintransporter 2020	19.10.2020 Fahrzeuge 2020	0,390%	EUR	01.01.2020 - 31.12.2030
9000012 1820020	820000	Raiffeisenlandesbank NÖ-Wien AG/AT IBAN AT08 3200 0432 0047 3033	Radlader L509, Kastenwagen 2021	28.09.2021 Radlader L509, Kastenwagen 2021	0,456%	EUR	01.01.2021 - 31.12.2031
9000012 1840005	840000	Raiffeisenlandesbank NÖ-Wien AG/AT IBAN AT17 3200 0430 0047 3033	Ankauf Radweg Kreilhof + Flächen von NÖVOG 2021	28.09.2021 Ankauf Radweg Kreilhof + Flächen von NÖVOG 2021	0,693%	EUR	01.01.2021 - 31.12.2041
9000012 2850061	850000	Raiffeisenlandesbank NÖ-Wien AG/AT IBAN AT70 3200 0429 0047 3033	Wasserversorgung 2021	28.09.2021 Wasserversorgung 2021	0,688%	EUR	01.01.2021 - 31.12.2046
9000012 2850063	850000	Raiffeisenlandesbank NÖ-Wien AG/AT IBAN AT78 3200 0438 0047 3033	Wasserversorgung 2023	26.06.2023 Wasserversorgung 2023	3,270%	EUR	01.01.2023 - 31.12.2048
9000012 2851067	851000	Raiffeisenlandesbank NÖ-Wien AG/AT IBAN AT78 3200 0438 0047 3033	Abwasserbeseitigung 2023	26.06.2023 Abwasserbeseitigung 2023	3,270%	EUR	01.01.2023 - 31.12.2048
9000012 2851114	851100	Raiffeisenlandesbank NÖ-Wien AG/AT IBAN AT78 3200 0438 0047 3033	"Anpassung Stand der Technik" 2023	26.06.2023 Kläranlage	3,270%	EUR	01.01.2018 - 31.12.2048
9000012 2851708	851700	Raiffeisenlandesbank NÖ-Wien AG/AT Kto. 42200.473.033	ABA St. Leonhard/Wald, AOH 2015	03.11.2015 ABA St. Leonhard/Wald	4,226%	EUR	01.01.2015 - 31.12.2030

Kontonummer Darlehensnr.	Darlehenshöhe Gesamt	Buchwert 31.12.2024	Zugang	Tilgung	Zinsen	Summe Schuldendienst	Schuldendienst- ersätze	Buchwert 31.12.2025	Netto Schuldendienst
9000012 1710088	179 432,30	125 602,00	0,00	17 943,00	560,00	18 503,00	0,00	107 659,00	18 503,00
9000012 1814011	32 359,20	6 472,00	0,00	6 472,00	17,00	6 489,00	0,00	0,00	6 489,00
9000012 1814013	38 147,00	30 518,00	0,00	7 629,00	876,00	8 505,00	0,00	22 889,00	8 505,00
9000012 1816032	185 274,84	74 115,00	0,00	12 351,00	3 042,00	15 393,00	0,00	61 764,00	15 393,00
9000012 1816037	108 934,92	65 361,00	0,00	10 894,00	248,00	11 142,00	0,00	54 467,00	11 142,00
9000012 1816038	87 772,99	61 441,00	0,00	8 777,00	274,00	9 051,00	0,00	52 664,00	9 051,00
9000012 1820019	106 454,98	63 873,00	0,00	10 645,00	242,00	10 887,00	0,00	53 228,00	10 887,00
9000012 1820020	107 807,23	75 465,00	0,00	10 781,00	336,00	11 117,00	0,00	64 684,00	11 117,00
9000012 1840005	392 934,25	333 994,00	0,00	19 647,00	2 312,00	21 959,00	0,00	314 347,00	21 959,00
9000012 2850061	1 300 000,00	1 144 000,00	0,00	52 000,00	7 889,00	59 889,00	0,00	1 092 000,00	59 889,00
9000012 2850063	1 000 000,00	960 000,00	0,00	40 000,00	31 496,00	71 496,00	0,00	920 000,00	71 496,00
9000012 2851067	500 000,00	480 000,00	0,00	20 000,00	15 747,00	35 747,00	0,00	460 000,00	35 747,00
9000012 2851114	500 000,00	480 000,00	0,00	20 000,00	15 748,00	35 748,00	0,00	460 000,00	35 748,00
9000012 2851708	25 066,24	10 027,00	0,00	1 671,00	412,00	2 083,00	0,00	8 356,00	2 083,00

Kontonummer Darlehensnr.	Ansatz	Darlehensgeber/Staat Aktienzahl	Verwendungszweck Genehmigungsdatum/-vermerk	Beschluss- Datum	Zinssatz	Währung	Laufzeit
					Zinsindikator		
9000012 2852017	852000	Raiffeisenlandesbank NÖ-Wien AG/AT IBAN AT35 3200 0426 0047 3033	Ankauf Hoftrac 2020	19.10.2020 Ankauf Hoftrac 2020	0,350%	EUR	01.01.2020 - 31.12.2025
9000012 2853056	853000	Raiffeisenlandesbank NÖ-Wien AG/AT IBAN AT26 3200 0428 0047 3033	Ankauf U. Stadtplatz 3 + Planungsleistungen	19.10.2020 Ankauf U. Stadtplatz 3 + Planungsleistungen	0,420%	EUR	01.01.2020 - 31.12.2035
9000012 2858001	858000	Raiffeisenlandesbank NÖ-Wien AG/AT IBAN AT17 3200 0430 0047 3033	Ankauf Betriebsgebiet Kreilhof 2021	28.09.2021 Ankauf Betriebsgebiet Kreilhof 2021	0,693%	EUR	01.01.2021 - 31.12.2041
9000014 1163204	163200	BAWAG P.S.K. AG/AT IBAN AT43 6000 0005 4011 6717	Neuerrichtung Feuerwehrhaus Wirts	27.05.2024 Neuerrichtung Feuerwehrhaus	3,080%	EUR	01.01.2024 - 31.12.2044
9000014 1211303	211300	BAWAG P.S.K. AG/AT IBAN AT43 6000 0005 4011 6717	VS/Kiga St. Leonhard - thermische Sanierung 2024	27.05.2024 Thermische Sanierung	3,080%	EUR	01.01.2024 - 31.12.2044
9000014 1612052	612000	BAWAG P.S.K. AG/AT Kto. 00540-049-890	Straßenbauvorhaben, AOH 2012	29.10.2012 Gemeindestraßen	4,126%	EUR	01.01.2012 - 31.12.2027
9000014 1612053	612000	BAWAG P.S.K. AG/AT Kto. 00540-055-122	Straßenbauvorhaben, AOH 2013	28.10.2013 Gemeindestraßen	4,126%	EUR	01.01.2013 - 31.12.2033
9000014 1612055	612000	BAWAG P.S.K. AG/AT Kto. 00540-062-137	Straßenbauvorhaben, AOH 2014	27.10.2014 Gemeindestraßen	4,052%	EUR	01.01.2014 - 31.12.2029
9000014 1633019	633000	BAWAG P.S.K. AG/AT Kto. 00540-062-137	Wildbachverbauung, AOH 2014	27.10.2014 Wildbachverbauung	4,052%	EUR	01.01.2014 - 31.12.2029
9000014 1710077	710000	BAWAG P.S.K. AG/AT Kto. 00540-049-890	Güterwege, AOH 2012	29.10.2012 Land-u.forstw.Wegebau	4,126%	EUR	01.01.2012 - 31.12.2027
9000014 1816031	816000	BAWAG P.S.K. AG/AT Kto. 00540-062-137	Straßenbeleuchtung, AOH 2014	27.10.2014 Öffentl. Beleuchtung und Uhren	4,052%	EUR	01.01.2014 - 31.12.2029
9000014 2850050	850000	BAWAG P.S.K. AG/AT Kto. 00540-055-084	WVA, AOH 2013	28.10.2013 Wasserversorgung	4,126%	EUR	01.01.2013 - 31.12.2038
9000014 2850053	850000	BAWAG P.S.K. AG/AT Kto. 00540-062-145	WVA, AOH 2014	27.10.2014 Wasserversorgung	4,052%	EUR	01.01.2014 - 31.12.2034
9000014 2850064	850000	BAWAG P.S.K. AG/AT IBAN AT21 6000 0005 4011 6725	Wasserversorgung 2024	27.05.2024 Wasserversorgung 2024	3,090%	EUR	01.01.2024 - 31.12.2049

Kontonummer Darlehensnr.	Darlehenshöhe Gesamt	Buchwert 31.12.2024	Zugang	Tilgung	Zinsen	Summe Schuldendienst	Schuldendienst- ersätze	Buchwert 31.12.2025	Netto Schuldendienst
9000012 2852017	34 400,00	6 880,00	0,00	6 880,00	18,00	6 898,00	0,00	0,00	6 898,00
9000012 2853056	330 000,00	242 000,00	0,00	22 000,00	1 007,00	23 007,00	0,00	220 000,00	23 007,00
9000012 2858001	527 065,75	448 006,00	0,00	26 353,00	3 101,00	29 454,00	0,00	421 653,00	29 454,00
9000014 1163204	0,00	700 000,00	0,00	35 000,00	21 585,00	56 585,00	0,00	665 000,00	56 585,00
9000014 1211303	0,00	300 000,00	0,00	15 000,00	9 251,00	24 251,00	0,00	285 000,00	24 251,00
9000014 1612052	652 249,61	130 450,00	0,00	43 483,00	4 999,00	48 482,00	0,00	86 967,00	48 482,00
9000014 1612053	937 622,13	421 930,00	0,00	46 881,00	17 156,00	64 037,00	0,00	375 049,00	64 037,00
9000014 1612055	325 511,01	108 504,00	0,00	21 701,00	4 233,00	25 934,00	0,00	86 803,00	25 934,00
9000014 1633019	190 935,29	63 645,00	0,00	12 729,00	2 483,00	15 212,00	0,00	50 916,00	15 212,00
9000014 1710077	110 088,07	22 018,00	0,00	7 339,00	844,00	8 183,00	0,00	14 679,00	8 183,00
9000014 1816031	240 942,67	80 314,00	0,00	16 063,00	3 133,00	19 196,00	0,00	64 251,00	19 196,00
9000014 2850050	800 000,00	477 018,00	0,00	25 678,00	19 685,00	45 363,00	0,00	451 340,00	45 363,00
9000014 2850053	585 896,42	292 948,00	0,00	29 295,00	11 732,00	41 027,00	0,00	263 653,00	41 027,00
9000014 2850064	0,00	800 000,00	0,00	32 000,00	24 812,00	56 812,00	0,00	768 000,00	56 812,00

Kontonummer Darlehensnr.	Ansatz	Darlehensgeber/Staat Aktenzahl	Verwendungszweck Genehmigungsdatum/-vermerk	Beschluss- Datum	Zinssatz	Währung	Laufzeit
					Zinsindikator		
9000014 2851056	851000	BAWAG P.S.K. AG/AT Kto. 00540-055-076	ABA Stadtbauabschnitt III, AOH 2013	28.10.2013	4,126%	EUR	01.01.2013 - Abwasserbeseitigung 31.12.2038
9000014 2851059	851000	BAWAG P.S.K. AG/AT Kto. 00540-062-153	ABA, AOH 2014	27.10.2014	4,052%	EUR	01.01.2014 - Abwasserbeseitigung 31.12.2040
9000014 2851068	851000	BAWAG P.S.K. AG/AT IBAN AT21 6000 0005 4011 6725	Abwasserbeseitigung 2024	27.05.2024	3,090%	EUR	01.01.2024 - Abwasserbeseitigung 2024 31.12.2049
9000014 2851110	851100	BAWAG P.S.K. AG/AT Kto. 00540-055-114	Kläranlage, AOH 2013	28.10.2013	4,206%	EUR	01.01.2013 - Kläranlage 31.12.2028
9000014 2851115	851100	BAWAG P.S.K. AG/AT IBAN AT21 6000 0005 4011 6725	"Anpassung Stand der Technik" 2024	27.05.2024	3,090%	EUR	01.01.2024 - Kläranlage 2024 31.12.2049
9000014 2851602	851600	BAWAG P.S.K. AG/AT IBAN AT72 6000 0005 4001 7352	ABA Sonnleitnersiedlung, AOH 2008	27.10.2008	4,126%	EUR	01.01.2008 - ABA Sonnleitnersiedlung 31.12.2035
9000014 2851707	851700	BAWAG P.S.K. AG/AT Kto. 00540-062-145	ABA St. Leonhard/Wald, AOH 2014	27.10.2014	4,052%	EUR	01.01.2014 - ABA St. Leonhard/Wald 31.12.2034
9000014 2853053	853000	BAWAG P.S.K. AG/AT IBAN AT58 6000 0005 4007 9005	Bezirksgericht, Umbau, AOH 2018	05.11.2018	1,676%	EUR	01.01.2018 - Wohn-u.Geschäftsgebäude 31.12.2043
9000014 2853301	853300	BAWAG P.S.K. AG/AT Kto. 00540-049-912	Ärztzentrum, AOH 2011/2012	29.10.2012	4,126%	EUR	01.01.2012 - Ärztzentrum Altes 31.12.2032
9000019 2851502	851500	Oberbank AG/AT IBAN AT15 1501 1002 3101 2949	ABA Steinbichlersiedlung, AOH 1998/2001	27.10.1999	4,268%	EUR	01.01.1999 - ABA Steinbichlersiedlung 31.12.2025
9000020 1552212	552200	Kommunalkredit Austria AG/AT Kto. 113 408	Abdeckung Betriebsmittelkredit, KH W/Y, AOH 2007	24.09.2007	0,250%	EUR	01.01.2007 - Krankenhaus W/Y 31.12.2027
9000020 2851043	851000	Kommunalkredit Austria AG/AT Kto. 112 958	ABA Jägerhaus/Oberm., BA 22, AOH 2006/2007	30.10.2006	0,350%	EUR	01.01.2006 - Abwasserbeseitigung 31.12.2033
9000020 2851045	851000	Kommunalkredit Austria AG/AT Kto. 112 959	ABA Stadtbauabschnitt I, BA 21, AOH 2006	30.10.2006	0,350%	EUR	01.01.2006 - Abwasserbeseitigung 31.12.2033
9000024 1163203	163200	Austrian Anadi Bank AG/AT IBAN AT09 5200 0007 9762 8018	Neuerrichtung Feuerwehrhaus - Planung	26.06.2023	4,268%	EUR	01.01.2023 - Neuerrichtung 31.12.2038
							Feuerwehrhaus - Planung

Kontonummer Darlehensnr.	Darlehenshöhe Gesamt	Buchwert 31.12.2024	Zugang	Tilgung	Zinsen	Summe Schuldendienst	Schuldendienst- ersätze	Buchwert 31.12.2025	Netto Schuldendienst
9000014 2851056	814 251,38	485 516,00	0,00	26 136,00	20 036,00	46 172,00	1 498,00	459 380,00	44 674,00
9000014 2851059	900 000,00	603 346,00	0,00	27 318,00	24 505,00	51 823,00	0,00	576 028,00	51 823,00
9000014 2851068	0,00	700 000,00	0,00	28 000,00	21 711,00	49 711,00	0,00	672 000,00	49 711,00
9000014 2851110	139 476,82	37 194,00	0,00	9 298,00	1 486,00	10 784,00	0,00	27 896,00	10 784,00
9000014 2851115	0,00	1 000 000,00	0,00	40 000,00	31 015,00	71 015,00	0,00	960 000,00	71 015,00
9000014 2851602	500 000,00	237 272,00	0,00	17 390,00	9 744,00	27 134,00	13 164,00	219 882,00	13 970,00
9000014 2851707	144 053,34	72 027,00	0,00	7 203,00	2 885,00	10 088,00	0,00	64 824,00	10 088,00
9000014 2853053	900 000,00	684 000,00	0,00	36 000,00	11 473,00	47 473,00	0,00	648 000,00	47 473,00
9000014 2853301	1 239 454,09	495 782,00	0,00	61 973,00	20 087,00	82 060,00	0,00	433 809,00	82 060,00
9000019 2851502	300 174,80	16 102,00	0,00	12 589,00	561,00	13 150,00	7 928,00	3 513,00	5 222,00
9000020 1552212	3 576 102,77	536 786,00	0,00	178 805,00	1 247,00	180 052,00	0,00	357 981,00	180 052,00
9000020 2851043	600 000,00	233 129,00	0,00	25 903,00	804,00	26 707,00	2 288,00	207 226,00	24 419,00
9000020 2851045	750 000,00	291 381,00	0,00	32 376,00	1 005,00	33 381,00	5 151,00	259 005,00	28 230,00
9000024 1163203	184 508,04	172 208,00	0,00	12 300,00	7 318,00	19 618,00	0,00	159 908,00	19 618,00

Kontonummer Darlehensnr.	Ansatz	Darlehensgeber/Staat Aktenzahl	Verwendungszweck Genehmigungsdatum/-vermerk	Beschluss- Datum	Zinssatz	Währung	Laufzeit
9000024 1240601	240600	Austrian Anadi Bank AG/AT IBAN AT09 5200 0007 9762 8018	2. Gruppenraum 2023	26.06.2023 2. Gruppenraum 2023	4,268%	EUR	01.01.2023 - 31.12.2038
9000024 1240801	240800	Austrian Anadi Bank AG/AT IBAN AT09 5200 0007 9762 8018	Generalsanierung - Planung 2023	26.06.2023 Generalsanierung - Planung 2023	4,268%	EUR	01.01.2023 - 31.12.2038
9000024 1263006	263000	Austrian Anadi Bank AG/AT IBAN AT09 5200 0007 9762 8018	Sporthalle, Generalsanierung, Endabrechnung 2023	26.06.2023 Sporthalle, Generalsanierung	4,268%	EUR	01.01.2023 - 31.12.2038
9000024 1612066	612000	Austrian Anadi Bank AG/AT IBAN AT83 5200 0007 9762 9014	Straßenbauvorhaben 2023	26.06.2023 Straßenbauvorhaben 2023	4,268%	EUR	01.01.2023 - 31.12.2043
9000024 1612204	612200	Austrian Anadi Bank AG/AT IBAN AT09 5200 0007 9762 8018	Radwege 2023	26.06.2023 Radwege 2023	4,268%	EUR	01.01.2023 - 31.12.2038
9000024 1633028	633000	Austrian Anadi Bank AG/AT IBAN AT38 5200 0007 9762 7011	Wildbachverbauung 2023	26.06.2023 Wildbachverbauung 2023	4,268%	EUR	01.01.2023 - 31.12.2033
9000024 1710090	710000	Austrian Anadi Bank AG/AT IBAN AT38 5200 0007 9762 7011	Güterwege 2023	26.06.2023 Güterwege 2023	4,268%	EUR	01.01.2023 - 31.12.2033
9000024 1815101	815100	Austrian Anadi Bank AG/AT IBAN AT38 5200 0007 9762 7011	Skaterplatz 2023	26.06.2023 Skaterplatz 2023	4,268%	EUR	01.01.2023 - 31.12.2033
9000024 1816040	816000	Austrian Anadi Bank AG/AT IBAN AT38 5200 0007 9762 7011	Straßenbeleuchtung 2023	26.06.2023 Straßenbeleuchtung 2023	4,268%	EUR	01.01.2023 - 31.12.2033
9000024 1820022	820000	Austrian Anadi Bank AG/AT IBAN AT38 5200 0007 9762 7011	Transporter mit 3-Seiten Kipper u. 2 E-Busse 2023	26.06.2023 Transporter mit 3-Seiten Kipper, Kleintransporter	4,268%	EUR	01.01.2023 - 31.12.2033
9000024 1831002	831000	Austrian Anadi Bank AG/AT IBAN AT09 5200 0007 9762 8018	Dosieranlage 2023/2024	26.06.2023 Dachsanieierung samt PV- Anlage	4,268%	EUR	01.01.2023 - 31.12.2038
9000024 2853059	853000	Austrian Anadi Bank AG/AT IBAN AT38 5200 0007 9762 7011	Wohn- u. Geschäftsgebäude 2023	26.06.2023 Wohn- u. Geschäftsgebäude 2023	4,268%	EUR	01.01.2023 - 31.12.2033
9000099 1016033	016000	Kreditinstitut (unbekannt)/AT IBAN	IT, Investitionen 2025	IT, Investitionen 2025	0,000%	EUR	01.01.2025 - 31.12.2030
9000099 1163009	163000	Kreditinstitut (unbekannt)/AT IBAN	Neuerrichtung Feuerwehrhaus (Planung)	Neuerrichtung Feuerwehrhaus	0,000%	EUR	01.01.2025 - 31.12.2035



Kontonummer Darlehensnr.	Darlehenshöhe Gesamt	Buchwert 31.12.2024	Zugang	Tilgung	Zinsen	Summe Schuldendienst	Schuldendienst- ersätze	Buchwert 31.12.2025	Netto Schuldendienst
9000024 1240601	149 741,35	139 759,00	0,00	9 983,00	5 939,00	15 922,00	0,00	129 776,00	15 922,00
9000024 1240801	119 750,61	111 767,00	0,00	7 983,00	4 750,00	12 733,00	0,00	103 784,00	12 733,00
9000024 1263006	45 000,00	42 000,00	0,00	3 000,00	1 570,00	4 570,00	0,00	39 000,00	4 570,00
9000024 1612066	1 000 000,00	950 000,00	0,00	50 000,00	40 567,00	90 567,00	0,00	900 000,00	90 567,00
9000024 1612204	450 000,00	420 000,00	0,00	30 000,00	17 849,00	47 849,00	0,00	390 000,00	47 849,00
9000024 1633028	194 990,18	175 491,00	0,00	19 499,00	7 382,00	26 881,00	0,00	155 992,00	26 881,00
9000024 1710090	181 655,30	163 490,00	0,00	18 166,00	6 877,00	25 043,00	5 041,00	145 324,00	20 002,00
9000024 1815101	9 480,00	8 532,00	0,00	948,00	359,00	1 307,00	0,00	7 584,00	1 307,00
9000024 1816040	296 547,54	266 893,00	0,00	29 655,00	11 227,00	40 882,00	0,00	237 238,00	40 882,00
9000024 1820022	93 965,64	84 569,00	0,00	9 397,00	3 558,00	12 955,00	0,00	75 172,00	12 955,00
9000024 1831002	51 000,00	47 600,00	0,00	3 400,00	2 023,00	5 423,00	0,00	44 200,00	5 423,00
9000024 2853059	223 361,34	201 025,00	0,00	22 336,00	8 456,00	30 792,00	0,00	178 689,00	30 792,00
9000099 1016033	0,00	0,00	100 000,00	0,00	0,00	0,00	0,00	100 000,00	0,00
9000099 1163009	0,00	0,00	150 000,00	0,00	0,00	0,00	0,00	150 000,00	0,00

Kontonummer Darlehensnr.	Ansatz	Darlehensgeber/Staat Aktanzahl	Verwendungszweck Genehmigungsdatum/-vermerk	Beschluss- Datum	Zinssatz	Währung	Laufzeit
9000099 1211103	211100	Kreditinstitut (unbekannt)/AT IBAN	Neuerrichtung Volksschule - Planung	Neuerrichtung Volksschule - Planung	0,000%	EUR	01.01.2025 - 31.12.2035
9000099 1211402	211400	Kreditinstitut (unbekannt)/AT IBAN	Umbau Heizung VS Windhag	Umbau Heizung VS Windhag	0,000%	EUR	01.01.2025 - 31.12.2030
9000099 1240704	240700	Kreditinstitut (unbekannt)/AT IBAN	Kindergarten St. Georgen/Klaus - Planung Turnsaal	Kindergarten St. Georgen/Klaus - Planung	0,000%	EUR	01.01.2025 - 31.12.2035
9000099 1240802	240800	Kreditinstitut (unbekannt)/AT IBAN	Generalsanierung 2025/2026	Generalsanierung 2025	0,000%	EUR	01.01.2025 - 31.12.2046
9000099 1262015	262000	Kreditinstitut (unbekannt)/AT IBAN	LED-Umrüstung Flutlicht 2025/2026, Kunstrasenplatz Zell u. Alpenstadion	LED-Umrüstung Flutlicht 2025/2026	0,000%	EUR	01.01.2025 - 31.12.2031
9000099 1612068	612000	Kreditinstitut (unbekannt)/AT IBAN	Straßenbauvorhaben 2025	Straßenbauvorhaben 2025	0,000%	EUR	01.01.2025 - 31.12.2045
9000099 1632028	632000	Kreditinstitut (unbekannt)/AT IBAN	Flussbau 2025	Flussbau 2025	0,000%	EUR	01.01.2025 - 31.12.2030
9000099 1633030	633000	Kreditinstitut (unbekannt)/AT IBAN	Wildbachverbauung 2025	Wildbachverbauung 2025	0,000%	EUR	01.01.2025 - 31.12.2040
9000099 1710092	710000	Kreditinstitut (unbekannt)/AT IBAN	Güterwege 2025	Güterwege 2025	0,000%	EUR	01.01.2025 - 31.12.2035
9000099 1814014	814000	Kreditinstitut (unbekannt)/AT IBAN	große Kehrmaschine 2025	Kehrmaschine 2025	0,000%	EUR	01.01.2025 - 31.12.2040
9000099 1816042	816000	Kreditinstitut (unbekannt)/AT IBAN	Straßenbeleuchtung 2025	Straßenbeleuchtung 2025	0,000%	EUR	01.01.2025 - 31.12.2035
9000099 1820024	820000	Kreditinstitut (unbekannt)/AT IBAN	Hochdachbus 2025	Hochdachbus 2025	0,000%	EUR	01.01.2025 - 31.12.2035
9000099 1831003	831000	Kreditinstitut (unbekannt)/AT IBAN	Dachsanieierung u. Pflasterung 2025	Dachsanieierung u. Pflasterung 2025	0,000%	EUR	01.01.2025 - 31.12.2040

Kontonummer Darlehensnr.	Darlehenshöhe Gesamt	Buchwert 31.12.2024	Zugang	Tilgung	Zinsen	Summe Schuldendienst	Schuldendienst- ersätze	Buchwert 31.12.2025	Netto Schuldendienst
9000099 1211103	0,00	0,00	50 000,00	0,00	0,00	0,00	0,00	50 000,00	0,00
9000099 1211402	0,00	0,00	35 000,00	0,00	0,00	0,00	0,00	35 000,00	0,00
9000099 1240704	0,00	0,00	100 000,00	0,00	0,00	0,00	0,00	100 000,00	0,00
9000099 1240802	0,00	0,00	262 000,00	0,00	0,00	0,00	0,00	262 000,00	0,00
9000099 1262015	0,00	0,00	5 000,00	0,00	0,00	0,00	0,00	5 000,00	0,00
9000099 1612068	0,00	0,00	243 000,00	0,00	0,00	0,00	0,00	243 000,00	0,00
9000099 1632028	0,00	0,00	28 000,00	0,00	0,00	0,00	0,00	28 000,00	0,00
9000099 1633030	0,00	0,00	270 000,00	0,00	0,00	0,00	0,00	270 000,00	0,00
9000099 1710092	0,00	0,00	121 000,00	0,00	0,00	0,00	0,00	121 000,00	0,00
9000099 1814014	0,00	0,00	444 000,00	0,00	0,00	0,00	0,00	444 000,00	0,00
9000099 1816042	0,00	0,00	207 000,00	0,00	0,00	0,00	0,00	207 000,00	0,00
9000099 1820024	0,00	0,00	16 500,00	0,00	0,00	0,00	0,00	16 500,00	0,00
9000099 1831003	0,00	0,00	174 000,00	0,00	0,00	0,00	0,00	174 000,00	0,00

Kontonummer Darlehensnr.	Ansatz	Darlehensgeber/Staat Aktenzahl	Verwendungszweck Genehmigungsdatum/-vermerk	Beschluss- Datum	Zinssatz Zinsindikator	Währung	Laufzeit
9000099 2850065	850000	Kreditinstitut (unbekannt)/AT IBAN	Wasserversorgung 2025	Wasserversorgung 2025	0,000%	EUR	01.01.2025 - 31.12.2050
9000099 2851069	851000	Kreditinstitut (unbekannt)/AT IBAN	Abwasserbeseitigung 2025	Abwasserbeseitigung 2025	0,000%	EUR	01.01.2025 - 31.12.2050
9000099 2851116	851100	Kreditinstitut (unbekannt)/AT IBAN	"Anpassung Stand der Technik" 2025	"Anpassung Stand der Technik" 2025	0,000%	EUR	01.01.2025 - 31.12.2040
9000099 2851408	851400	Kreditinstitut (unbekannt)/AT IBAN	BW-A27 Dieminger Siedlung 2025/2026	BW-A27 Dieminger Siedlung 2025/2026	0,000%	EUR	01.01.2025 - 31.12.2041
9000099 2853062	853000	Kreditinstitut (unbekannt)/AT IBAN	Wohn- u. Geschäftsgebäude 2025/2026, Generalsanierung Jahngasse 2 u. 4	Wohn- u. Geschäftsgebäude 2025/2026	0,000%	EUR	01.01.2025 - 31.12.2041

1.4.2. ... von Finanzunternehmen im Ausland

1.5. ... von Sonstigen

Zwischensumme

2. Finanzschulden für den laufenden Aufwand

2.1. ... von Trägern des öffentlichen Rechts

2.1.1. ... von Bund, Bundesfonds, Bundeskammern

2.1.2. ... von Ländern, Landesfonds, Landeskammern

2.1.3. ... von Gemeinden, Gemeindeverbänden, Gemeindefonds

2.1.4. ... von Sozialversicherungsträgern

2.1.5. ... von sonstigen Trägern des öffentlichen Rechts

2.2. ... von Beteiligungen der Gebietskörperschaft (ohne Finanzunternehmungen)

2.3. ... von Unternehmen (ohne Beteiligungen und ohne Finanzunternehmungen)

Kontonummer Darlehensnr.	Darlehenshöhe Gesamt	Buchwert 31.12.2024	Zugang	Tilgung	Zinsen	Summe Schuldendienst	Schuldendienst- ersätze	Buchwert 31.12.2025	Netto Schuldendienst
9000099 2850065	0,00	0,00	955 000,00	0,00	0,00	0,00	0,00	955 000,00	0,00
9000099 2851069	0,00	0,00	142 000,00	0,00	0,00	0,00	0,00	142 000,00	0,00
9000099 2851116	0,00	0,00	120 000,00	0,00	0,00	0,00	0,00	120 000,00	0,00
9000099 2851408	0,00	0,00	90 000,00	0,00	0,00	0,00	0,00	90 000,00	0,00
9000099 2853062	0,00	0,00	350 000,00	0,00	0,00	0,00	0,00	350 000,00	0,00
		<b>43 453 992,00</b>	<b>3 865 000,00</b>	<b>3 551 186,00</b>	<b>1 304 779,00</b>	<b>4 855 965,00</b>	<b>115 875,00</b>	<b>43 767 806,00</b>	<b>4 740 090,00</b>

Kontonummer Darlehensnr.	Ansatz	Darlehensgeber/Staat Aktanzahl	Verwendungszweck Genehmigungsdatum/-vermerk	Beschluss- Datum	Zinssatz	Währung	Laufzeit Zinsindikator
<b>2.4. ... von Finanzunternehmen</b>							
<b>2.4.1. ... von Finanzunternehmen im Inland</b>							
9000003 1982003	982000	UniCredit Bank Austria AG/AT Kto. 10004 441 316	Haushaltsausgleich 2009	30.09.2013	4,206%	EUR	01.01.2013 - Haushaltsausgleich durch Kreditaufnahme 31.12.2029
9000004 1982005	982000	Volksbank Niederösterreich AG/AT Kto. 200-2004-2200	Haushaltsausgleich 2016	26.09.2016	4,301%	EUR	01.01.2016 - Haushaltsausgleich durch Kreditaufnahme 31.12.2036
9000012 1982004	982000	Raiffeisenlandesbank NÖ-Wien AG/AT Kto. 42300.473.033	Haushaltsausgleich 2015	03.11.2015	4,276%	EUR	01.01.2015 - Haushaltsausgleich durch Kreditaufnahme 31.12.2035
9000020 1982007	982000	Kommunalkredit Austria AG/AT Kto. 114 337	Haushaltsausgleich 2018	05.11.2018	1,540%	EUR	01.01.2018 - Haushaltsausgleich durch Kreditaufnahme FIX verzinst 31.12.2033
9000024 1982008	982000	Austrian Anadi Bank AG/AT IBAN AT38 5200 0007 9739 4017	Haushaltsausgleich 2020	19.10.2020	3,856%	EUR	01.01.2020 - Haushaltsausgleich durch Kreditaufnahme 31.12.2035

**2.4.2. ... von Finanzunternehmen im Ausland****2.5. ... von Sonstigen****Zwischensumme****SUMME (1 und 2)**

Davon ohne Quasi-KG \*)

Davon Quasi-KG \*)

\*) Quasi-Kapitalgesellschaften außerhalb des Sektors Staat gemäß ESVG (Ansatz 85-86).

Kontonummer Darlehensnr.	Darlehenshöhe Gesamt	Buchwert 31.12.2024	Zugang	Tilgung	Zinsen	Summe Schuldendienst	Schuldendienst- ersätze	Buchwert 31.12.2025	Netto Schuldendienst
9000003 1982003	4 253 332,00	1 275 999,00	0,00	283 555,00	51 366,00	334 921,00	0,00	992 444,00	334 921,00
9000004 1982005	1 660 000,00	996 000,00	0,00	83 000,00	42 520,00	125 520,00	0,00	913 000,00	125 520,00
9000012 1982004	1 325 000,00	728 750,00	0,00	66 250,00	30 870,00	97 120,00	0,00	662 500,00	97 120,00
9000020 1982007	330 000,00	198 000,00	0,00	22 000,00	2 957,00	24 957,00	0,00	176 000,00	24 957,00
9000024 1982008	1 200 000,00	880 000,00	0,00	80 000,00	33 616,00	113 616,00	0,00	800 000,00	113 616,00
		<b>4 078 749,00</b>	<b>0,00</b>	<b>534 805,00</b>	<b>161 329,00</b>	<b>696 134,00</b>	<b>0,00</b>	<b>3 543 944,00</b>	<b>696 134,00</b>
		<b>47 532 741,00</b>	<b>3 865 000,00</b>	<b>4 085 991,00</b>	<b>1 466 108,00</b>	<b>5 552 099,00</b>	<b>115 875,00</b>	<b>47 311 750,00</b>	<b>5 436 224,00</b>
		<b>23 775 754,00</b>	<b>2 205 500,00</b>	<b>2 640 614,00</b>	<b>831 084,00</b>	<b>3 471 698,00</b>	<b>7 843,00</b>	<b>23 340 640,00</b>	<b>3 463 855,00</b>
		<b>23 756 987,00</b>	<b>1 659 500,00</b>	<b>1 445 377,00</b>	<b>635 024,00</b>	<b>2 080 401,00</b>	<b>108 032,00</b>	<b>23 971 110,00</b>	<b>1 972 369,00</b>





Dienstpostenplan



# DIENSTPOSTENPLAN 2025

(Beilage gemäß § 5 Abs. 1 Z. 4 VRV 2015)

Die Personalvertretung bestätigt hiermit, dass seitens des Magistrates der Stadt Waidhofen a/d Ybbs – GB1-1 – bei der Erstellung des Dienstpostenplanes der Stadt Waidhofen a/d Ybbs für das Jahr 2025 das Einvernehmen gemäß § 25 Abs. 2 des NÖ Gemeinde-Personalvertretungsgesetzes zeitgerecht hergestellt wurde.

Waidhofen a/d Ybbs, am 11. November 2024

Für den Personalvertretungsausschuss  
Hoheitsverwaltung – Rathaus:

Der ZPV-Obmann:

Gerald Käferbeck e.h.

Für den Personalvertretungsausschuss  
Wirtschaftsbetriebe:

Der Obmann:

Martin Schwarenthorer e.h.

*(Beschluss des Gemeinderates vom 25. November 2024)*

## DIENSTPOSTENPLAN 2025

Verwendungs- zweig  (NÖ GBedG 2025)	Verwendung  (NÖ GBedG 2025)	Bezeichnung des Dienstzweiges  (GBDO/GVBG)	Dienst- zweig Nr. /  (GBDO/GVBG)	Tätigkeits- profil  (NÖ GBedG 2025)	Zahl der Dienst- posten	Verwendungs- bzw. Entlohnungsgruppe  (GBDO/GVBG)   (NÖ GBedG 2025)	Funktionsdienstposten					Hinweis			
							Zahl der Funktions- dienst- posten	Art des Funktions- dienstpostens  (§2 Abs. 3 lit. a - d GBDO)   (§ 6 Abs. 3 Z. 1 - 4 NÖ GBedG 2025)		Bezeichnung	Funktionsgruppe  (GBDO/GVBG)   (NÖ GBedG 2025)		Personal- zulage		
Verwaltungsdienst	Höherer Dienst	Rechtskundiger Verwaltungsdienst	45 /  (GBDO/GVBG)	4.3.  (NÖ GBedG 2025)	5,00	7 /  (GBDO/GVBG)	V3  (NÖ GBedG 2025)	1,00	a /	1	Magistratsdirektor, Leiter Geschäftsbereich 3 (Bürgerservice)	12 /	FL4  (NÖ GBedG 2025)	Ja	
								1,00	b /	2	Leiter GB 4 (Hoheitsverwaltung und Soziales), Leiter FB Hoheitsverwaltung	10 /	FL3  (NÖ GBedG 2025)	Ja	
								1,00	b /	2	Stv. Leiter GB 4, Leiter Referat Polizei und Verkehr	9 /	FL3  (NÖ GBedG 2025)	Ja	
Verwaltungsdienst	Höherer Dienst	Höherer Verwaltungsdienst	44 /	4.3.	1,00	7 /	V3	1,00	b /	2	Leiter GB5 (Finanzen, IT), Leiter FB Finanzen, Abgaben, Controlling	10 /	FL3  (NÖ GBedG 2025)	Ja	
Verwaltungsdienst	Höherer Dienst	Höherer Archivdienst	35 /	4.3.	0,50	7 /	V3		/			/			
Sozial- und medizinischer Dienst	Höherer Dienst	Amtstierärztlicher Dienst	33 /	6.6.	1,00	7 /	S3	1,00	c /	3	Amtstierarzt	9 /	FE3  (NÖ GBedG 2025)	Nein	
Sozial- und medizinischer Dienst	Höherer Dienst	Amtsärztlicher Dienst	32 /	6.5.	0,74	7 /	S3	0,74	c /	3	Amtsärztin	9 /	FE3  (NÖ GBedG 2025)	Nein	

## DIENSTPOSTENPLAN 2025

Verwendungszweig (NÖ GBedG 2025)	Verwendung (NÖ GBedG 2025)	Bezeichnung des Dienstzweiges (GBDO/GVBG)	Dienstzweig Nr. (GBDO/GVBG)	Tätigkeitsprofil (NÖ GBedG 2025)	Zahl der Dienstposten	Verwendungs- bzw. Entlohnungsgruppe		Funktionsdienstposten					Hinweis					
						(GBDO/GVBG)	(NÖ GBedG 2025)	Zahl der Funktionsdienstposten	Art des Funktionsdienstpostens		Bezeichnung	Funktionsgruppe		Personalzulage				
									(§2 Abs. 3 lit. a - d GBDO)	(§ 6 Abs. 3 Z. 1 - 4 NÖ GBedG 2025)		(GBDO/GVBG)			(NÖ GBedG 2025)			
Verwaltungsdienst	Gehobener Dienst	Gehobener Verwaltungsdienst	56	4.2.	28,65	6	/	V2	0,50	b	/	2	Leiter GB1 (Personal und Bildung)	9	/	FL3	ja	
									1,00	b	/	2	Leiterin FB Personal	9	/	FL2	ja	
									1,00	b	/	2	Leiter Fachbereich Baurecht	9	/	FL2	ja	
									1,00	b	/	2	Leiter Fachbereich Umwelt, Agrar, Forst	9	/	FL2	ja	
									1,00	b	/	2	Leiter Fachbereich Bürgerservice	9	/	FL2	ja	
									1,00	b	/	2	Leiter Referat Informationstechnologie	9	/	FL2	ja	
									0,50	b	/	2	Leiterin Büro BGM/MD	8	/	FL2	ja	
									1,00	b	/	2	Leiter Stabstelle Standort- und Organisationsentw.	8	/	FL2	ja	
									1,00	b	/	2	Leiterin Referat Kultur	8	/	FL2	Nein	
									0,50	b	/	2	Leiterin Referat Bildung	8	/	FL2	Nein	
									1,00	b	/	2	Leiter Referat Liegenschaften, Freizeit- und Kulturbetriebe	8	/	FL2	ja	
									0,50	c	/	3	Leiter kfm. Teilbereich Bauamt, Stv. Leiter Fachbereich Bauamt	8	/	FE2	Nein	
									1,00	b	/	2	Leiter Stabstelle Energiemanagement	8	/	FL2	ja	
									1,00	b	/	2	IT-Projektmanagement ELAK	8	/	FL2	ja	
									1,00	d	/	4	Sekretariat BGM	7	/	FE1	nein	
									0,75	d	/	4	Sekretariat MD	7	/	FE1	nein	
									0,88	d	/	4	Schloss Rothschild, Produktentwicklung	7	/	FE1	Nein	
									0,88	d	/	4	Schloss Rothschild/Tourismus; Produktmanagement	7	/	FE1	Nein	
									0,25	d	/	4	Schloss Rothschild, Produktentwicklung/-management	7	/	FE1	Nein	
									1,00	d	/	4	Stv. Leiterin Fachbereich Baurecht	7	/	FE1	Nein	
1,00	d	/	4	Stv. Leiterin Referat Liegenschaften, Freizeit- und Kulturbetriebe	7	/	FE1	Nein										
1,00	d	/	4	Stv. Leiterin Fachbereich Bürgerservice	7	/	FE1	Nein										
1,00	d	/	4	Sekretariat Fachbereich Hoheitsverwaltung	7	/	FE1	Nein										
0,38	d	/	4	Protokollführung StS, GR	7	/	FE1	Nein										

## DIENSTPOSTENPLAN 2025

Verwendungs- zweig	Verwendung	Bezeichnung des Dienstzweiges	Dienst- zweig Nr.	Tätigkeits- profil	Zahl der Dienst- posten	Verwendungs- bzw. Entlohnungsgruppe		Funktionsdienstposten					Hinweis		
								Zahl der Funktions- dienst- posten	Art des Funktions- dienstpostens		Bezeichnung	Funktionsgruppe		Personal- zulage	
									(§2 Abs. 3 lit. a - d GBDO)	(§ 6 Abs. 3 Z. 1 - 4 NÖ GBedG 2025)		(GBDO/GVBG)			(NÖ GBedG 2025)
(NÖ GBedG 2025)	(NÖ GBedG 2025)	(GBDO/GVBG)	(GBDO/GVBG)	(NÖ GBedG 2025)		(GBDO/GVBG)	(NÖ GBedG 2025)			(GBDO/GVBG)	(NÖ GBedG 2025)				
Verwaltungsdienst	Gehobener Dienst	Gehobener Standesbeamten- (oder Staatsbürgerschafts-) dienst	55 /	4.2.	1,00	6 /	V2	1,00	b /	2	Leiterin Referat Standes- amt/Staatsbürgerschaftsamt/W ahlamt	8 /	FL2	ja	
Verwaltungsdienst	Gehobener Dienst	Rechnungs- (Buchhaltungs-)dienst	54 /	4.2.	5,05	6 /	V2	0,70	d /	4	Stv. Leiterin FB Personal	7 /	FE1	nein	
								0,60	d /	4	Stv. Leiterin FB Finanzen, Abgaben, Controlling	7 /	FE1	Nein	
Technischer Dienst	Gehobener Dienst	Gehobener Forstdienst	52 /	3.3.	1,00	6 /	T2	1,00	b /	2	Leiter Referat Forst/Naturpark, Stv. Leiter FB Umwelt, Agrar, Forst	8 /	FL2	ja	
Sozial- und medizinischer Dienst	Gehobener Dienst	Gehobener Jugendfürsorgedienst	50 /	6.4.	3,13	6 /	S2	1,00	b /	2	Leiterin Referat Familie, Jugend und Soziales	8 /	FL2	ja	
Sozial- und medizinischer Dienst	Gehobener Dienst	Gehobener Fürsorgedienst	49 /	6.4.	2,26	6 /	S2	0,75	b /	2	Leiter Jugendzentrum	8 /	FL2	ja	
Sozial- und medizinischer Dienst	Gehobener Dienst	Gehobener Erzieherdienst	48 /	6.4.	0,50	6 /	S2		/			/			
Verwaltungsdienst	Gehobener Dienst	Gehobener Dienst an Archiven, Bibliotheken, Museen und Sammlungen	47 /	4.2.	0,50	6 /	V2								
Technischer Dienst	Gehobener Dienst	Gehobener Bau-, Vermessungs- und technischer Dienst	46 /	3.4.	6,00	6 /	T2	1,00	b /	2	Leiter GB 2 (Bauservice, Liegenschaften, Infrastruktur)	9 /	FL3	ja	
								1,00	b /	2	Leiter Fachbereich Bauamt	9 /	FL2	ja	
								1,00	b /	2	Leiter FB Versorgungsbetriebe, Leiter Referat Wasserversorgung	9 /	FL2	ja	
								1,00	c /	3	Leiter Teilbereich Straßen	8 /	FE2	Nein	
								1,00	b /	2	Leiter Referat Abwasser/ Kanal/Kläranlage, Stv. Leiter FB Versorgungsbetriebe	8 /	FL2	ja	
Verwaltungsdienst	Fachdienst	Verwaltungsfachdienst	71 /	4.1.	19,08	5 /	V1		/			/			
Verwaltungsdienst	Fachdienst	Standesbeamten- (oder Staatsbürgerschafts-) fachdienst	70 /	4.1.	1,38	5 /	V1		/			/			
Verwaltungsdienst	Fachdienst	Rechnungsfachdienst	69 /	4.1.	3,76	5 /	V1		/			/			
Elementar- und sozialpädagogischer Dienst	Gehobener Dienst	Erzieherfachdienst	60 /	7.2.	8,67	5 /	P2		/			/			
Technischer Dienst	Fachdienst	Bau-, Vermessungs- und technischer Fachdienst	58 /	3.2.	3,50	5 /	T1		/			/			
Technischer Dienst	Fachdienst	Klärfacharbeiter	6 /	3.1.	5,66	5 /	T1		/			/			
Technischer Dienst	Fachdienst	Facharbeiter	2 /	3.1.	39,75	5 /	T1	1,00	b /	2	Bauhofleiter	7 /	FL2	ja	
								1,00	d /	4	Stv. Leiter Referat Wasserversorgung	7 /	FE1	Nein	
								1,00	b /	2	Parkbad - Bademeister	7 /	FL1	ja	

## DIENSTPOSTENPLAN 2025

Verwendungs- zweig	Verwendung	Bezeichnung des Dienstzweiges	Dienst- zweig Nr.	Tätigkeits- profil	Zahl der Dienst- posten	Verwendungs- bzw. Entlohnungsgruppe		Funktionsdienstposten					Hinweis	
								Zahl der Funktions- dienst- posten	Art des Funktions- dienstpostens	Bezeichnung	Funktionsgruppe			Personal- zulage
											(§2 Abs. 3 lit. a - d GBDO)	(§ 6 Abs. 3 Z. 1 - 4 NÖ GBedG 2025)		
(NÖ GBedG 2025)	(NÖ GBedG 2025)	(GBDO/GVBG)	(GBDO/GVBG)	(NÖ GBedG 2025)		(GBDO/GVBG)	(NÖ GBedG 2025)							
Assistenzdienst	Assistenzdienst	Mittlerer Verwaltungs- und Kanzleidienst	85 /	2.3.	0,88	4 /	A2		/		/			
Technischer Dienst	Fachdienst	Schulwart mit Zusatzverwendung	7 /	3.1.	0,95	4 /	T1		/		/			
Assistenzdienst	Assistenzdienst	Kraftwagenlenker	14 /	2.1.	1,63	3 /	A2		/		/			
Elementar- und sozialpädagogischer Dienst	Fachdienst	Kindergartenhilfsdienst	12 /	7.1.	36,34	3 /	P1		/		/			
Assistenzdienst	Assistenzdienst	Angelernter Arbeiter	11 /	2.1.	6,00	3 /	A2		/		/			
Assistenzdienst	Assistenzdienst	Schulwart	16 /	2.1.	2,42	2 /	A2		/		/			
Hilfsdienst	Hilfsdienst	Hilfsdienst mit einschlägigen Vorkenntnissen	15 /	1.1.	17,71	2 /	A1	1,00	d /	Reinigungsdienst Magistrat	4 /		Nein	
								1,00	d /	Reinigung/Instandhaltung Sportstätten	4 /		Nein	
Hilfsdienst	Hilfsdienst	Hilfsdienst	17 /	1.1.	0,50	1 /	A1		/		/			
Elementar- und sozialpädagogischer Dienst	Gehobener Dienst	Kindergarten- und Horterzieherdienst	107 /	7.2.	1,73	klk /	P2		/		/			
Freie Vereinbarung		Freie Vereinbarung	/		0,08	/			/		/			
					206,37			40,93	/		/			





Nachweis über Transferzahlungen (Anlage 6a)



Haushaltskonto	Bezeichnung Ansatz	Bezeichnung Post	Summe Einzahlungen	Summe Auszahlungen
<b>Transferzahlungen von/an Bund, Bundesfonds, Bundeskammern</b>				
<b>Gesamtsumme Transferzahlungen von/an Bund, Bundesfonds, Bundeskammern</b>			<b>18 780 400,00</b>	<b>0,00</b>
<b>Summe Kapitaltransfers</b>			<b>467 800,00</b>	<b>0,00</b>
<b>Summe Transfers</b>			<b>18 312 600,00</b>	<b>0,00</b>
2/010200+860000	Stabstelle "Standort, Wirtschaft und Kultur"	Förderung Agentur Standort Ybbstal	63 000,00	
2/240500+860000	Kindergarten V Konradsheim	Beitrag Bund f. gemeinschaftl. KiGa-/Schülertransport	2 500,00	
2/262000+300000	Sportplätze	Beitrag Bund	3 000,00	
2/289000+860000	KinderUNIversum	Förderungen ÖAD (Bund)	3 500,00	
2/820000+300000	Städtischer Bauhof	Kapitaltransfers von Bund, Bundesfonds und Bundeskammern	8 000,00	
2/850000+860100	Wasserversorgung	Zinsenzuschüsse Bund (KPC)	27 000,00	
2/851000+860000	Abwasserbeseitigung	Zinsenzuschüsse Bund (KPC)	37 000,00	
2/851200+860000	ABA Döllersiedlung	Zinsenzuschuss Bund (KPC)	2 100,00	
2/851400+860000	ABA St. Georgen/Klaus Fischer Schmied	Zinsenzuschuss Bund (KPC)	15 700,00	
2/851500+860100	ABA Steinbichlersiedlung	Zinsenzuschuss Bund (KPC)	7 900,00	
2/851600+860000	ABA Sonnleitnersiedlung	Zinsenzuschuss Bund (KPC)	13 100,00	
2/851700+860000	ABA St. Leonhard/Wald	Zinsenzuschuss Bund (KPC)	15 800,00	
2/853200+300000	Schloss Rothschild	Beitrag Bund (KIP 2023 §2)	800,00	
2/853200+860000	Schloss Rothschild	Beitrag Bund (KIP 2023 §2)	14 000,00	
2/925000+859000	Ertragsanteile	Ertragsanteile	16 000 000,00	
2/940000+860100	Finanzzuweisungen und Zuschüsse	Zweckzuschuss digitaler Wandel gem. § 5 KIG 2025	22 000,00	
2/941000+860000	Sonst. FAG-Zuweisungen	Finanzzuweisung gem. § 24 Abs. 1 FAG 2024 (ÖPNV)	15 000,00	
2/941000+860100	Sonst. FAG-Zuweisungen	Ersatz Bundespolizeiagenden gem. § 24 Abs. 3 FAG 2024	970 000,00	
2/941000+860400	Sonst. FAG-Zuweisungen	Finanzzuweisung gem. § 25 FAG 2024	124 000,00	
2/941000+860500	Sonst. FAG-Zuweisungen	Finanzzuweisung gem. § 27 Abs. 3 FAG 2024	85 000,00	
2/941000+860510	Sonst. FAG-Zuweisungen	Finanzzuweisung gem. § 28a FAG 2024 (Nachhaltige Haushaltsführung)	376 000,00	
2/941000+860600	Sonst. FAG-Zuweisungen	Mittel aus dem Zukunftsfonds	350 000,00	
2/941000+860700	Sonst. FAG-Zuweisungen	Finanzzuweisung gem. § 26 FAG 2024 (Strukturfonds)	139 000,00	
2/944000+860000	Katastrophenfondsgesetz	Zuschüsse	30 000,00	
6/211400+300000	Volksschule Windhag	Beitrag Bund (KIP 2023 § 2)	75 000,00	
6/211400+300010	Volksschule Windhag	Beitrag Bund (KPC)	15 000,00	
6/240800+300011	Kindergarten VIII Windhag	Beitrag Bund (KIP 2025 §2 Abs. 2 Z. 1 und 2)	125 000,00	
6/240800+300012	Kindergarten VIII Windhag	Beitrag Bund (KIP 2025 §2 Abs. 2 Z. 3 bis 20)	125 000,00	
6/820000+300010	Städtischer Bauhof	Bundesförderung E-KFZ u. Ersatzanschaffung	8 000,00	
6/851000+300000	Abwasserbeseitigung	Förderung Bund GIS/LIS	108 000,00	

Haushaltskonto	Bezeichnung Ansatz	Bezeichnung Post	Summe Einzahlungen	Summe Auszahlungen
<b>Transferzahlungen von/an Länder, Landesfonds, Landesammern</b>				
<b>Gesamtsumme Transferzahlungen von/an Länder, Landesfonds, Landesammern</b>			<b>4 968 400,00</b>	<b>8 891 600,00</b>
<b>Summe Kapitaltransfers</b>			<b>442 000,00</b>	<b>0,00</b>
<b>Summe Transfers</b>			<b>4 526 400,00</b>	<b>8 891 600,00</b>
2/010000+861000	BGM-Büro / Magistratsdirektion	Beitrag Land NÖ	6 000,00	
2/010200+861000	Stabstelle "Standort, Wirtschaft und Kultur"	Beitrag Land NÖ	20 000,00	
2/209000+861000	Schulzentrum Pocksteinerstraße	Beihilfe Schulbaufonds	4 100,00	
2/211000+861400	Volksschule Waidhofen	Beitrag Land NÖ Nachmittagsbetreuung	45 000,00	
2/211000+861500	Volksschule Waidhofen	Beitrag Land NÖ Ferienbetreuung	15 000,00	
2/211500+861400	Volksschule Zell/Ybbs	Beitrag Land NÖ Nachmittagsbetreuung	9 000,00	
2/213000+861300	Sonderpädagogisches Zentrum	Beitrag Land NÖ Betreuungspersonal	30 500,00	
2/213000+861400	Sonderpädagogisches Zentrum	Beitrag Land NÖ Nachmittagsbetreuung	20 000,00	
2/240099+861000	Kleinstkinderbetreuung	Land NÖ - Kinderbetreuungsbeitrag	150 000,00	
2/240099+861100	Kleinstkinderbetreuung	Land NÖ - TBE Trägerförderung	50 000,00	
2/240200+861000	Kindergarten II	Beihilfe NÖ Schul- und Kindergartenfonds	1 200,00	
2/240500+861000	Kindergarten V Konradsheim	Beihilfe NÖ Schul- und Kindergartenfonds	1 400,00	
2/249000+861000	Sommerkindergarten	Beitrag Land NÖ	3 500,00	
2/259100+861000	Jugendzentrum "Bagger"	Europäischer Solidaritätskorps ESK - lfd. Transfers Land	3 400,00	
2/270000+861000	Volkshochschule	Subvention Land NÖ	2 500,00	
2/273000+861000	Bildungs- und Wissenschaftszentrum	Subvention Land NÖ	3 300,00	
2/289000+861000	KinderUNiversum	Förderungen Land	4 500,00	
2/300000+861000	Kulturamt	Subvention Land NÖ	22 000,00	
2/423000+861000	Essen auf Rädern	Subvention Land NÖ	16 000,00	
2/512000+861000	Sonstige med.Betreuung	Beitrag Land NÖ	2 000,00	
2/529000+861000	Klima- und Umweltschutz	Beitrag Land NÖ	100,00	
2/612000+861000	Gemeindestraßen	Zinsenzuschuss Land NÖ	3 000,00	
2/710000+861000	Land-u.forstw.Wegebau	Zinsenzuschuss Land NÖ	5 000,00	
2/770100+861000	Tourismus- und Freizeitbetrieb	Beitrag Land NÖ "Natur im Garten"	2 900,00	
2/866100+861000	Forstbetrieb	Beitrag Land NÖ Modellprojekt "Natur.Mensch.Umwelt"	10 000,00	
2/921000+861001	Zwischen Ländern und Gemeinden geteilte Abgaben	Ersatzzahlung Land NÖ gem. § NÖ TourG 2023	77 000,00	
2/921000+861010	Zwischen Ländern und Gemeinden geteilte Abgaben	Zuschlag zur Bundesautomaten- und VLT-Abgabe (Gemeindeanteil)	65 000,00	
2/940000+861000	Finanzzuweisungen und Zuschüsse	Bedarfszuweisung aus dem Garantiebetrug gem. § 28 FAG 2024	34 000,00	
2/940000+871100	Finanzzuweisungen und Zuschüsse	Gemeinde-Bedarfszuweisungsmittel (BZ II)	3 900 000,00	
6/240800+301001	Kindergarten VIII Windhag	Investitionskostenzuschuss Land NÖ gemäß Art. 15a B-VG (Elementarpädagogik)	125 000,00	
6/612200+301000	Maßnahmen Umsetzung Verkehrskonzept (vormals Radwege)	Beitrag Land NÖ	236 000,00	
6/632000+301000	Flussbau und Wasserwehre	Kapitaltransfers von Ländern, Landesfonds und Landesammern	49 000,00	
6/710000+301000	Land-u.forstw.Wegebau	Kapitaltransfers von Ländern, Landesfonds und Landesammern	32 000,00	
6/710000+871000	Land-u.forstw.Wegebau	Gemeinde-Bedarfszuweisungsmittel (BZ III)	20 000,00	

Haushaltskonto	Bezeichnung Ansatz	Bezeichnung Post	Summe Einzahlungen	Summe Auszahlungen
<b>Transferzahlungen von/an Länder, Landesfonds, Landesammern</b>				
<b>Gesamtsumme Transferzahlungen von/an Länder, Landesfonds, Landesammern</b>			<b>4 968 400,00</b>	<b>8 891 600,00</b>
<b>Summe Kapitaltransfers</b>			<b>442 000,00</b>	<b>0,00</b>
<b>Summe Transfers</b>			<b>4 526 400,00</b>	<b>8 891 600,00</b>
1/220000-751000	Berufsbildende Pflichtschulen	Schulerhaltungsbeiträge		335 000,00
1/419000-751000	Sonstige Einrichtungen und Maßnahmen	Sozialhilfeumlage		3 225 000,00
1/429000-751000	Sonstige Einrichtungen und Maßnahmen	Sozialhilfe gem. NÖ SAG		104 000,00
1/439000-751000	Sonstige Einrichtungen und Maßnahmen	Kinder- und Jugendhilfe-Umlage		612 000,00
1/510000-751000	Medizinische Bereichsversorgung Gemeindeärzte	Beiträge Pensionsverband		46 600,00
1/562000-751000	Sprengelbeiträge	NÖGUS-Standortbeitrag Landesklinikum		264 000,00
1/562000-752000	Sprengelbeiträge	NÖKAS-Umlage		4 305 000,00
<b>Transferzahlungen von/an Gemeinden, Gemeindeverbände, Gemeindefonds</b>				
<b>Gesamtsumme Transferzahlungen von/an Gemeinden, Gemeindeverbände, Gemeindefonds</b>			<b>273 000,00</b>	<b>1 497 600,00</b>
<b>Summe Kapitaltransfers</b>			<b>0,00</b>	<b>0,00</b>
<b>Summe Transfers</b>			<b>273 000,00</b>	<b>1 497 600,00</b>
2/211000+862000	Volksschule Waidhofen	Schulerhaltungsbeiträge	7 000,00	
2/211200+862000	Volksschule St. Georgen/Kl.	Schulerhaltungsbeiträge	4 000,00	
2/211500+862000	Volksschule Zell/Ybbs	Schulerhaltungsbeiträge	2 000,00	
2/213000+862000	Sonderpädagogisches Zentrum	Schulerhaltungsbeiträge	260 000,00	
1/212000-720000	Mittelschulgemeinden	Schulumlagen/Schulerhaltungsbeitr.		660 000,00
1/214000-720000	Polytechnische Schulgemeinden	Schulumlagen/Schulerhaltungsbeitr.		96 000,00
1/320000-720000	Musikschule	Schulumlage Musikschulverband		724 000,00
1/522000-752000	Luftreinhaltung	Umlage Gemeindeverband		6 000,00
1/631000-752000	Konkurrenzwässer	Beitrag an Wasserverband		100,00
1/814000-752000	Straßenreinigung	Lfd.Transferzahlungen an Gemeindeverbände		5 000,00
1/852000-752100	Müllbeseitigung	Umlage Gemeindeverband		2 500,00
1/852000-752200	Müllbeseitigung	Sanierung Deponie III		4 000,00
<b>Transferzahlungen von/an Sozialversicherungsträger</b>				
<b>Gesamtsumme Transferzahlungen von/an Sozialversicherungsträger</b>			<b>0,00</b>	<b>0,00</b>
<b>Summe Kapitaltransfers</b>			<b>0,00</b>	<b>0,00</b>
<b>Summe Transfers</b>			<b>0,00</b>	<b>0,00</b>
<b>Transferzahlungen von/an sonst. Träger des öffentlichen Rechts</b>				
<b>Gesamtsumme Transferzahlungen von/an sonst. Träger des öffentlichen Rechts</b>			<b>0,00</b>	<b>0,00</b>
<b>Summe Kapitaltransfers</b>			<b>0,00</b>	<b>0,00</b>
<b>Summe Transfers</b>			<b>0,00</b>	<b>0,00</b>

Haushaltskonto	Bezeichnung Ansatz	Bezeichnung Post	Summe Einzahlungen	Summe Auszahlungen
<b>Transferzahlungen von/an sonst. Träger des öffentlichen Rechts</b>				
	Gesamtsumme Transferzahlungen von/an sonst. Träger des öffentlichen Rechts		0,00	0,00
	Summe Kapitaltransfers		0,00	0,00
	Summe Transfers		0,00	0,00
<b>Gesamtsumme</b>			<b>24 021 800,00</b>	<b>10 389 200,00</b>

Nachweis über Haushaltsrücklagen und  
Zahlungsmittelreserven (Anlage 6b)





Haushaltsrücklagen			Rücklagenstand			Rücklagenstand			Zahlungsmittelreserven		
Nr.	Verwendungszweck	Ansatz	31.12.2024	Zuweisungen	Entnahmen	31.12.2025	31.12.2024	31.12.2025	Konto-/Sparbuchnummer		
8/9990934/00006	Müllgebühren-Rücklage	852000	177 000,00	0,00	0,00	177 000,00	79 668,39	79 668,39	ZW 96 294960 AT19 3290 6000 0902 2807		
<b>Zweckgebundene Haushaltsrücklagen</b>			<b>177 000,00</b>	<b>0,00</b>	<b>0,00</b>	<b>177 000,00</b>	<b>79 668,39</b>	<b>79 668,39</b>			
8/9990935/00001	Eröffnungsbilanzrücklage	912000	22 756 800,00	0,00	0,00	22 756 800,00					
<b>Allgemeine Haushaltsrücklagen</b>			<b>22 756 800,00</b>	<b>0,00</b>	<b>0,00</b>	<b>22 756 800,00</b>	<b>0,00</b>	<b>0,00</b>			
8/9997935/00001	Haushaltspotential-Rücklage	990000	-5 632 500,00	0,00	0,00	-5 632 500,00					
<b>Haushaltspotential-Rücklage</b>			<b>-5 632 500,00</b>	<b>0,00</b>	<b>0,00</b>	<b>-5 632 500,00</b>	<b>0,00</b>	<b>0,00</b>			
<b>Gesamtsummen</b>			<b>17 301 300,00</b>	<b>0,00</b>	<b>0,00</b>	<b>17 301 300,00</b>	<b>79 668,39</b>	<b>79 668,39</b>			



Nachweis über haushaltsinterne Vergütungen (Anlage 6f)



Gruppenebene		Erträge	Aufwendungen
0	Vertretungskörper und allgemeine Verwaltung	795 500,00	91 300,00
1	Öffentliche Ordnung und Sicherheit	0,00	2 100,00
2	Unterricht, Erziehung, Sport und Wissenschaft	0,00	172 500,00
3	Kunst, Kultur und Kultus	0,00	59 000,00
4	Soziale Wohlfahrt und Wohnbauförderung	0,00	1 500,00
5	Gesundheit	0,00	3 000,00
6	Straßen- und Wasserbau, Verkehr	0,00	274 100,00
7	Wirtschaftsförderung	0,00	48 000,00
8	Dienstleistungen	1 763 500,00	1 907 500,00
9	Finanzwirtschaft	0,00	0,00
<b>Summe</b>		<b>2 559 000,00</b>	<b>2 559 000,00</b>



Nachweis Vermögen mit abgeänderter Nutzungsdauer





Konto	Bezeichnung	Nutzungsdauer lt. VRV	Abweichende Nutzungsdauer	Begründung
2/0060001/05101	Umbauarbeiten Ybbsturm 2006	50,0	30,0	da Sanierungsmaßn. Anpassung der ND - RND 27J
3/0060001/11456	KG VII St. Georgen/Klaus, Errichtung 2. Gruppenraum, 2022	50,0	20,0	kein Neubau nur Adaptierung eines Raumes im Keller des bestehenden Gebäudes
3/0060001/11465	Bindergasse 1 - Top W1 (119,43 m²)	50,0	50,0	
3/0060001/11473	Gebäude Plenkerstraße 10, GP166/2+166/11 (Eschenauer+Wet	50,0	50,0	Restnutzungsdauer 15 Jahre lt. Gutachten
3/0070003/11446	Parkdeck Schlosscenter	33,0	33,0	Liegenschaft EZ. 456 Grundbuch 03335 Zell Markt, Stammeinlage der Baurechtseinlage EZ. 457 Grundbuch 03335 Zell Markt. *** Anpassung ab 2024 bez. Generalsanierung 33 Jahre Nutzungsdauer
3/0120001/02916	PV-Anlage Kläranlage, 2023	15,0	12,0	Im Jahr 2021 wurde durch die EGW GmbH eine PV-Anlage auf dem Gelände der Kläranlage installiert.
3/0450001/02790	ABA Döllersiedlung (8512)	50,0	40,0	Beibehalten der ND Kanal 40J
3/0450001/02791	ABA Wieser Höhe (8513)	50,0	40,0	Beibehalten der ND Kanal 40J
3/0450001/02792	ABA Wieser Höhe (8513-OH)	50,0	40,0	Beibehalten der ND Kanal 40J
3/0450001/02793	ABA St.Georgen/Kl. (8514)	50,0	40,0	Beibehalten der ND Kanal 40J
3/0450001/02794	ABA Steinbichlersiedlg. (8515)	50,0	40,0	Beibehalten der ND Kanal 40J
3/0450001/02795	ABA St.Leonhard/Wald (8517)	50,0	40,0	Beibehalten der ND Kanal 40J
3/0450001/02796	ABA Sonnleitnersiedlung (8516)	50,0	40,0	Beibehalten der ND Kanal 40J
3/0450001/02801	BA 01	50,0	40,0	Beibehalten der ND Kanal 40J
3/0450001/02802	BA 02	50,0	40,0	Beibehalten der ND Kanal 40J
3/0450001/02803	BA 04	50,0	40,0	Beibehalten der ND Kanal 40J
3/0450001/02804	BA 05	50,0	40,0	Beibehalten der ND Kanal 40J
3/0450001/02806	BA 06	50,0	40,0	Beibehalten der ND Kanal 40J
3/0450001/02807	BA 07 Konradsheim	50,0	40,0	Beibehalten der ND Kanal 40J
3/0450001/02808	BA 08 Windhag	50,0	40,0	Beibehalten der ND Kanal 40J
3/0450001/02809	BA 09	50,0	40,0	Beibehalten der ND Kanal 40J
3/0450001/02811	BA 11 San.Projekt	50,0	40,0	Beibehalten der ND Kanal 40J
3/0450001/02812	BA 13 Konradsheim	50,0	40,0	Beibehalten der ND Kanal 40J
3/0450001/02814	ABA Raifberg	50,0	40,0	Beibehalten der ND Kanal 40J
3/0450001/02815	ABA Kreilhof (-0511)	50,0	40,0	Beibehalten der ND Kanal 40J
3/0450001/02816	BA 17 Ecker, Bernleithen R. (-0512)	50,0	40,0	Beibehalten der ND Kanal 40J
3/0450001/02817	BA 22 ABA Jägerhaus/Oberm. (-0514)	50,0	40,0	Beibehalten der ND Kanal 40J
3/0450001/02818	BA 21 Stadtbauabschnitt I (-0515)	50,0	40,0	Beibehalten der ND Kanal 40J
3/0450001/02820	BA 25 Stadtbauabschnitt II (-0517)	50,0	40,0	Beibehalten der ND Kanal 40J
3/0450001/02821	BA 26 Stadtbauabschnitt III (-0518)	50,0	40,0	Beibehalten der ND Kanal 40J
3/0450001/02822	BA 30 Stadtbauabschnitt IV (-0519)	50,0	40,0	Beibehalten der ND Kanal 40J
3/0450001/02825	Hausanschlüsse (-0501) 1998	50,0	40,0	Beibehalten der ND Kanal 40J
3/0450001/02826	Hausanschlüsse 1999	50,0	40,0	Beibehalten der ND Kanal 40J
3/0450001/02827	Hausanschlüsse 2000	50,0	40,0	Beibehalten der ND Kanal 40J
3/0450001/02828	Hausanschlüsse 2001	50,0	40,0	Beibehalten der ND Kanal 40J
3/0450001/02829	Hausanschlüsse 2002	50,0	40,0	Beibehalten der ND Kanal 40J

Konto	Bezeichnung	Nutzungsdauer lt. VRV	Abweichende Nutzungsdauer	Begründung
3/0450001/02830	Hausanschlüsse 2003	50,0	40,0	Beibehalten der ND Kanal 40J
3/0450001/02831	Hausanschlüsse 2004	50,0	40,0	Beibehalten der ND Kanal 40J
3/0450001/02832	Hausanschlüsse 2005	50,0	40,0	Beibehalten der ND Kanal 40J
3/0450001/02833	Hausanschlüsse 2006	50,0	40,0	Beibehalten der ND Kanal 40J
3/0450001/02834	Hausanschlüsse 2007	50,0	40,0	Beibehalten der ND Kanal 40J
3/0450001/02835	Hausanschlüsse 2007	50,0	40,0	Beibehalten der ND Kanal 40J
3/0450001/02836	Hausanschlüsse 2008	50,0	40,0	Beibehalten der ND Kanal 40J
3/0450001/02837	Hausanschlüsse 2009	50,0	40,0	Beibehalten der ND Kanal 40J
3/0450001/02838	Hausanschlüsse 2010	50,0	40,0	Beibehalten der ND Kanal 40J
3/0450001/02839	Hausanschlüsse 2011	50,0	40,0	Beibehalten der ND Kanal 40J
3/0450001/02840	Hausanschlüsse 2012	50,0	40,0	Beibehalten der ND Kanal 40J
3/0450001/02841	Hausanschlüsse 2013	50,0	40,0	Beibehalten der ND Kanal 40J
3/0450001/02842	Hausanschlüsse 2014	50,0	40,0	Beibehalten der ND Kanal 40J
3/0450001/02843	Hausanschlüsse 2015	50,0	40,0	Beibehalten der ND Kanal 40J
3/0450001/02844	Hausanschlüsse 2016	50,0	40,0	Beibehalten der ND Kanal 40J
3/0450001/02845	Kanal Molkerei	50,0	40,0	Beibehalten der ND Kanal 40J
3/0450001/02846	Kanalbauten-San. (-0502) 1989-1997	50,0	25,0	da Sanierungsmaßn. Anpassung der ND
3/0450001/02847	Kanalbauten-San. 1998-99	50,0	25,0	da Sanierungsmaßn. Anpassung der ND
3/0450001/02848	Kanalbauten-San. 2000	50,0	25,0	da Sanierungsmaßn. Anpassung der ND
3/0450001/02849	Kanalbauten-San. 2001	50,0	25,0	da Sanierungsmaßn. Anpassung der ND
3/0450001/02850	Kanalbauten-San. 2002	50,0	25,0	da Sanierungsmaßn. Anpassung der ND
3/0450001/02851	Kanalbauten-San. 2003	50,0	25,0	da Sanierungsmaßn. Anpassung der ND
3/0450001/02852	Kanalbauten-San. 2004	50,0	25,0	da Sanierungsmaßn. Anpassung der ND
3/0450001/02853	Kanalbauten-San. 2005	50,0	25,0	da Sanierungsmaßn. Anpassung der ND
3/0450001/02854	Kanalbauten-San. 2006	50,0	25,0	da Sanierungsmaßn. Anpassung der ND
3/0450001/02855	Kanalbauten-San. 2007	50,0	25,0	da Sanierungsmaßn. Anpassung der ND
3/0450001/02856	Kanalbauten-San. 2008	50,0	25,0	da Sanierungsmaßn. Anpassung der ND
3/0450001/02857	Kanalbauten-San. 2009	50,0	25,0	da Sanierungsmaßn. Anpassung der ND
3/0450001/02858	Kanalbauten-San. 2010	50,0	25,0	da Sanierungsmaßn. Anpassung der ND
3/0450001/02859	Kanalbauten-San. 2011	50,0	25,0	da Sanierungsmaßn. Anpassung der ND
3/0450001/02860	Kanalbauten-San. 2012	50,0	25,0	da Sanierungsmaßn. Anpassung der ND
3/0450001/02861	Kanalbauten-San. 2013	50,0	25,0	da Sanierungsmaßn. Anpassung der ND
3/0450001/02862	Kanalbauten-San. 2014	50,0	25,0	da Sanierungsmaßn. Anpassung der ND
3/0450001/02863	Kanalbauten-San. 2015	50,0	25,0	da Sanierungsmaßn. Anpassung der ND
3/0450001/02864	Kanalbauten-San. 2016	50,0	25,0	da Sanierungsmaßn. Anpassung der ND
3/0450001/09044	ABA St. Georgen/KL - Erweiterung 2017-18 BA 32 Diemingergrü	50,0	40,0	Beibehalten der ND Kanal 40J
3/0450001/11139	Erweiterung Wieser-Höhe (8513)	50,0	40,0	Beibehalten der ND Kanal 40J
3/0450001/11140	BA 32 Stadtbauabschnitt VIII	50,0	40,0	Beibehalten der ND Kanal 40J
3/0450001/11142	ABA St. Georgen/KL - Brunnergründe BA 32	50,0	40,0	Beibehalten der ND Kanal 40J
3/0450001/11143	Erweiterung St. Leonhard/Wald (8517)	50,0	40,0	Beibehaltung der ND Kanal 40J

Konto	Bezeichnung	Nutzungsdauer lt. VRV	Abweichende Nutzungsdauer	Begründung
3/0450001/11152	Hausanschlüsse 2016-2017	50,0	40,0	Anpassung an die bisherige ND
3/0450001/11153	Hausanschlüsse 2017	50,0	40,0	Anpassung an die bisherige ND
3/0450001/11154	Hausanschlüsse 2018	50,0	40,0	Anpassung an die bisherige ND
3/0450001/11155	Hausanschlüsse 2019, 1. Halbjahr	50,0	40,0	Anpassung an die bisherige ND
3/0450001/11164	Kanalbauten-San. 2017	50,0	25,0	da Sanierungsmaßn. Anpassung der ND
3/0450001/11165	Kanalbauten-San. 2018	50,0	25,0	da Sanierungsmaßn. Anpassung der ND
3/0450001/11166	Kanalbauten-San. 2019, 1. Hj.	50,0	25,0	da Sanierungsmaßn. Anpassung der ND
3/0450001/11195	Hausanschlüsse 2019, 2. Halbjahr	50,0	40,0	Anpassung an die bisherige ND
3/0450001/11196	Kanalbauten-San. 2019, 2. Hj. (-05020)	50,0	25,0	da Sanierungsmaßn. Anpassung der ND
3/0450001/11333	Finanzierungszuschuss BA 6 9400631	50,0	40,0	Beibehalten der ND Kanal 40J
3/0450001/11341	Finanzierungszuschuss BA 1 9901030	50,0	40,0	Beibehalten der ND Kanal 40J
3/0450001/11343	Finanzierungszuschuss BA 1 A101412	50,0	40,0	Beibehalten der ND Kanal 40J
3/0450001/11344	Finanzierungszuschuss BA 14 A301014	50,0	40,0	Beibehalten der ND Kanal 40J
3/0450001/11345	Finanzierungszuschuss BA 16 A400342	50,0	40,0	Beibehalten der ND Kanal 40J
3/0450001/11346	Finanzierungszuschuss BA 13 A401105	50,0	40,0	Beibehalten der ND Kanal 40J
3/0450001/11347	Finanzierungszuschuss BA 15 A401125	50,0	40,0	Beibehalten der ND Kanal 40J
3/0450001/11348	Finanzierungszuschuss BA 17 A402163	50,0	40,0	Beibehalten der ND Kanal 40J
3/0450001/11349	Finanzierungszuschuss BA 18 A501239	50,0	40,0	Beibehalten der ND Kanal 40J
3/0450001/11350	Finanzierungszuschuss BA 19 A600192	50,0	40,0	Beibehalten der ND Kanal 40J
3/0450001/11351	Finanzierungszuschuss BA 20 A601178	50,0	40,0	Beibehalten der ND Kanal 40J
3/0450001/11352	Finanzierungszuschuss BA 21 A601571	50,0	40,0	Beibehalten der ND Kanal 40J
3/0450001/11353	Finanzierungszuschuss BA 22 A601572	50,0	40,0	Beibehalten der ND Kanal 40J
3/0450001/11354	Finanzierungszuschuss BA 24 A902469	50,0	40,0	Beibehalten der ND Kanal 40J
3/0450001/11355	Finanzierungszuschuss BA 25 B200715	50,0	40,0	Beibehalten der ND Kanal 40J
3/0450001/11356	Finanzierungszuschuss BA 26 B500037	50,0	40,0	Beibehalten der ND Kanal 40J
3/0450001/11357	Finanzierungszuschuss BA 30 B501294	50,0	40,0	Beibehalten der ND Kanal 40J
3/0450001/11358	Finanzierungszuschuss BA 31 B800970	50,0	40,0	Beibehalten der ND Kanal 40J
3/0450001/11401	Kanaleinmündungsabgabe 1979	50,0	40,0	analog zu ND Kanal 40J
3/0450001/11402	Kanaleinmündungsabgabe 1980	50,0	40,0	analog zu ND Kanal 40J
3/0450001/11404	Kanaleinmündungsabgabe 1982	50,0	40,0	analog zu ND Kanal 40J
3/0450001/11405	Kanaleinmündungsabgabe 1983	50,0	40,0	analog zu ND Kanal 40J
3/0450001/11407	Kanaleinmündungsabgabe 1985	50,0	40,0	analog zu ND Kanal 40J
3/0450001/11408	Kanaleinmündungsabgabe 1986	50,0	40,0	analog zu ND Kanal 40J
3/0450001/11409	Kanaleinmündungsabgabe 1987	50,0	40,0	analog zu ND Kanal 40J
3/0450001/11410	Kanaleinmündungsabgabe 1988	50,0	40,0	analog zu ND Kanal 40J
3/0450001/11411	Kanaleinmündungsabgabe 1989	50,0	40,0	analog zu ND Kanal 40J
3/0450001/11412	Kanaleinmündungsabgabe 1990	50,0	40,0	analog zu ND Kanal 40J
3/0450001/11413	Kanaleinmündungsabgabe 1991	50,0	40,0	analog zu ND Kanal 40J
3/0450001/11414	Kanaleinmündungsabgabe 1992	50,0	40,0	analog zu ND Kanal 40J
3/0450001/11415	Kanaleinmündungsabgabe 1993	50,0	40,0	analog zu ND Kanal 40J

Konto	Bezeichnung	Nutzungsdauer lt. VRV	Abweichende Nutzungsdauer	Begründung
3/0450001/11416	Kanaleinmündungsabgabe 1994	50,0	40,0	analog zu ND Kanal 40J
3/0450001/11418	Kanaleinmündungsabgabe 1996	50,0	40,0	analog zu ND Kanal 40J
3/0450001/11419	Kanaleinmündungsabgabe 1997	50,0	40,0	analog zu ND Kanal 40J
3/0450001/11420	Kanaleinmündungsabgabe 1998	50,0	40,0	analog zu ND Kanal 40J
3/0450001/11421	Kanaleinmündungsabgabe 1999	50,0	40,0	analog zu ND Kanal 40J
3/0450001/11422	Kanaleinmündungsabgabe 2000	50,0	40,0	analog zu ND Kanal 40J
3/0450001/11423	Kanaleinmündungsabgabe 2001	50,0	40,0	analog zu ND Kanal 40J
3/0450001/11424	Kanaleinmündungsabgabe 2002	50,0	40,0	analog zu ND Kanal 40J
3/0450001/11425	Kanaleinmündungsabgabe 2003	50,0	40,0	analog zu ND Kanal 40J
3/0450001/11426	Kanaleinmündungsabgabe 2004	50,0	40,0	analog zu ND Kanal 40J
3/0450001/11427	Kanaleinmündungsabgabe 2005	50,0	40,0	analog zu ND Kanal 40J
3/0450001/11428	Kanaleinmündungsabgabe 2006	50,0	40,0	analog zu ND Kanal 40J
3/0450001/11429	Kanaleinmündungsabgabe 2007	50,0	40,0	analog zu ND Kanal 40J
3/0450001/11430	Kanaleinmündungsabgabe 2008	50,0	40,0	analog zu ND Kanal 40J
3/0450001/11431	Kanaleinmündungsabgabe 2009	50,0	40,0	analog zu ND Kanal 40J
3/0450001/11432	Kanaleinmündungsabgabe 2010	50,0	40,0	analog zu ND Kanal 40J
3/0450001/11433	Kanaleinmündungsabgabe 2011	50,0	40,0	analog zu ND Kanal 40J
3/0450001/11434	Kanaleinmündungsabgabe 2012	50,0	40,0	analog zu ND Kanal 40J
3/0450001/11435	Kanaleinmündungsabgabe 2013	50,0	40,0	analog zu ND Kanal 40J
3/0450001/11436	Kanaleinmündungsabgabe 2014	50,0	40,0	analog zu ND Kanal 40J
3/0450001/11437	Kanaleinmündungsabgabe 2015	50,0	40,0	analog zu ND Kanal 40J
3/0450001/11438	Kanaleinmündungsabgabe 2016	50,0	40,0	analog zu ND Kanal 40J
3/0450001/11439	Kanaleinmündungsabgabe 2017	50,0	40,0	analog zu ND Kanal 40J
3/0450001/11440	Kanaleinmündungsabgabe 2018	50,0	40,0	analog zu ND Kanal 40J
3/0450001/11442	Kanaleinmündungsabgabe 2020 - Stadt	50,0	40,0	analog zu ND Kanal 40J
3/0450001/11443	Kanaleinmündungsabgabe 2020 - St. Georgen/Klaus	50,0	40,0	analog zu ND Kanal 40J
3/0450001/11444	Kanaleinmündungsabgabe 2020 - St. Leonhard/W.	50,0	40,0	analog zu ND Kanal 40J
3/0450001/11445	Hausanschlüsse 2020, 2. Hj.	50,0	40,0	Anpassung an die bisherige ND
3/0450001/11446	Kanaleinmündungsabgabe 2021	50,0	40,0	analog zu ND Kanal 40J
3/0450001/11450	Kanaleinmündungsabgabe 2022	50,0	40,0	analog zu ND Kanal 40J
3/0450001/11452	BA 31 Stadtbauabschnitt V (-05200)	50,0	40,0	Beibehalten der ND Kanal 40J
3/0450001/11454	Kanaleinmündungsabgabe 2023	50,0	40,0	analog zu ND Kanal 40J
3/0450001/11457	Kanaleinmündungsabgabe 2024	50,0	40,0	analog zu ND Kanal 40J
3/0450001/11458	KT Land - BA 30 Stadtbauabschnitt IV (-0519) - WA4-WWF-202:	50,0	33,5	Beibehalten der ND Kanal 40J
3/0450003/02789	Kläranl., Steinwurf Kehrriesel 2014	25,0	25,0	aufgrund tats. Gegebenheiten u. Erfahrungswerten ND nur 25 J
3/0450003/02866	Überdachung 2001	25,0	23,0	Ende Mietvertrag Kronsteiner 2024
3/0450003/02899	Errichtung 1994-1997	25,0	28,0	Ende Mietvertrag Kronsteiner 2024
3/0450003/11138	Errichtung Kläranlage 1989	25,0	40,0	analog zu ND Kanal baulich
3/0480001/02890	Sammelinseln 1996	25,0	10,0	es handelt sich hier nur um die Einhausung eines Platzes
3/0480001/02891	Sammelinseln 1997	25,0	10,0	es handelt sich hier nur um die Einhausung eines Platzes

Konto	Bezeichnung	Nutzungsdauer lt. VRV	Abweichende Nutzungsdauer	Begründung
3/0480001/02892	Sammelinseln 1999	25,0	10,0	es handelt sich hier nur um die Einhausung eines Platzes
3/0480001/02893	Sammelinseln 2000	25,0	10,0	es handelt sich hier nur um die Einhausung eines Platzes
3/0480001/02894	Sammelinseln 2001	25,0	10,0	es handelt sich hier nur um die Einhausung eines Platzes
3/0480001/02895	Sammelinseln 2006	25,0	10,0	es handelt sich hier nur um die Einhausung eines Platzes
3/0480001/02896	Sammelinseln 2007	25,0	10,0	es handelt sich hier nur um die Einhausung eines Platzes
3/0480001/02897	Sammelinseln 2012	25,0	10,0	es handelt sich hier nur um die Einhausung eines Platzes
3/0480001/09187	Sammelinseln 2018	25,0	10,0	es handelt sich hier nur um die Einhausung eines Platzes
3/0480001/11106	Sammelinseln 1. Hj. 2019 Grünschnittboxen	25,0	10,0	es handelt sich hier nur um die Einhausung eines Platzes
3/0480001/11132	Sammelinseln 1995	25,0	10,0	es handelt sich hier nur um die Einhausung eines Platzes
3/0480001/11133	Sammelinseln 2. Hj. 2019 Grünschnittboxen	25,0	10,0	es handelt sich hier nur um die Einhausung eines Platzes
3/0480001/11134	Sammelinseln 2020, 1. Hj.	25,0	10,0	es handelt sich lediglich um Einhausungen v. Müll-/Grünschnittsammelplätzen
3/0480001/11135	Sammelinseln 2021	25,0	10,0	es handelt sich hier nur um die Einhausung eines Platzes
3/0480001/11137	Akazie Stangen für Sammelbox, 2024	25,0	10,0	Box für Sammelplatz
4/0040013/00001	Fallschutzbelag EPDM-Granulat v. 21.12.2022 Zuberstraße - Ze	33,0	10,0	analog zu Spielgerät
4/0180002/00001	2022 - Erweiterung Storage System	10,0	7,0	ND analog Server und Netzwerk-Infrastruktur
4/0240001/11197	Palfinger Schüttgutgreifer 400 Liter, Re. v. 23.7.2021 Zubehör zu	10,0	5,0	Zubehör für MAN LKW WY-400E
4/0290007/11060	Yamaha Piano Bj. 1988, Modell U1, gebraucht, 14.12.2020	20,0	20,0	Restnutzungsdauer für Afa, gebraucht
4/0290007/11062	Roland Konzert E-Piano , Modell HB 504, BJ 2017 gebraucht, 2:	20,0	20,0	BJ 2017 gebraucht
4/0420001/11221	Stadtentwicklungskonzept, Erstellung 2009-2013	0,0	10,0	Abschreibung laut Konsolidierungs-Workshop gemdat auf 10 Jahre!
4/0440001/03464	Software für digitale Zylinder 2017	0,0	7,0	ND analog Server und Netzwerk-Infrastruktur
4/0440001/08972	2017-07 - k5 Finanz Lizenz	0,0	7,0	ND analog Server und Netzwerk-Infrastruktur
4/0440001/08975	2017-12 - k5 WIHO Lizenz	0,0	7,0	ND analog Server und Netzwerk-Infrastruktur
4/0440001/08976	2017-12 - Wincaus.net Single Use Lizenz	0,0	7,0	ND analog Server und Netzwerk-Infrastruktur
4/0440001/09367	2018-06 - Lizenz Schulpflichtmatrix	0,0	7,0	ND analog Server und Netzwerk-Infrastruktur
4/0440001/09369	2018-11 - Win Server Std 2019 Lizenz	0,0	7,0	ND analog Server und Netzwerk-Infrastruktur
4/0440001/09378	2016-01 - Geo Office Express Lizenz	0,0	7,0	ND analog Server und Netzwerk-Infrastruktur
4/0440001/09389	2018-12 - k5 WIHO Modul Leistungserfassung 1,2,3 erfasst	0,0	7,0	ND analog Server und Netzwerk-Infrastruktur
4/0440001/09391	2016-03 - Adobe CS6 Std. Lizenz	0,0	7,0	ND analog Server und Netzwerk-Infrastruktur
4/0440001/09405	2016-09 - k5 EB Lizenz	0,0	7,0	ND analog Server und Netzwerk-Infrastruktur
4/0440001/09406	2015-01 - MS Office 2010 Std. Lizenzen (reuse)	0,0	7,0	ND analog Server und Netzwerk-Infrastruktur
4/0440001/09413	2015-05 - Cordaware Alarmierungssoftware - Erweiterung	0,0	7,0	ND analog Server und Netzwerk-Infrastruktur
4/0440001/09416	2015-06 - Cobra Adress Plus 5 Userlizenz	0,0	7,0	ND analog Server und Netzwerk-Infrastruktur
4/0440001/09417	2015-05 - Adobe CS6 Std. Lizenz	0,0	7,0	ND analog Server und Netzwerk-Infrastruktur
4/0440001/09418	2015-05 - Adobe CS6 Master Collection engl.	0,0	7,0	ND analog Server und Netzwerk-Infrastruktur
4/0440001/09426	2015-12 - Adobe CS6 Std. Lizenz	0,0	7,0	ND analog Server und Netzwerk-Infrastruktur
4/0440001/11024	2012-11 - Augias Express 3 User Lizenz mit Intranet-Recherche	0,0	7,0	ND analog Server und Netzwerk-Infrastruktur
4/0440001/11025	2012-12 - Imabas Professional Bild u. Medienverwaltung v. PixA	0,0	7,0	ND analog Server und Netzwerk-Infrastruktur
4/0440001/11028	2013-12 - AutoCAD lt. 2014	0,0	7,0	ND analog Server und Netzwerk-Infrastruktur

Konto	Bezeichnung	Nutzungsdauer lt. VRV	Abweichende Nutzungsdauer	Begründung
4/0440001/11029	2014-01 - Veeam Backup Essentials Enterprise Plus 3 Lizenzen	0,0	7,0	ND analog Server und Netzwerk-Infrastruktur
4/0440001/11030	2013-07 - Windows Server 2012 Std. 4 Lizenzen + 1 Liz. Exchar	0,0	7,0	ND analog Server und Netzwerk-Infrastruktur
4/0440001/11103	2019 - 8 - ProOffice Objektverwaltung gemdat	0,0	7,0	ND analog Server und Netzwerk-Infrastruktur
4/0440001/11273	2014-05 - MS WinPro 8.1 Upgrd. Lizenzen (academic) 22 Stk. fü	0,0	7,0	ND analog Server und Netzwerk-Infrastruktur
4/0440001/11274	2014-05 - MS WinPro 8.1 Lizenzen (academic) 9 Stk. für Kinder	0,0	7,0	ND analog Server und Netzwerk-Infrastruktur
4/0440001/11275	2014-06 - ABK-Modul Verkehrsinfrastruktur	0,0	7,0	ND analog Server und Netzwerk-Infrastruktur
4/0440001/11276	2014-06 - Windows Server 2012 R2 Std. 1 Lizenz	0,0	7,0	ND analog Server und Netzwerk-Infrastruktur
4/0440001/11277	2014-06 - Fabasoft egov Suite Lizenzen 6 Stk.	0,0	7,0	ND analog Server und Netzwerk-Infrastruktur
4/0440001/11278	2014-07 - MS Office 2010 Std. Lizenzen (reuse) 20 Stk.	0,0	7,0	ND analog Server und Netzwerk-Infrastruktur
4/0440001/11279	2014-10 - MS Win Vista Business Lizenzen (OEM) 50 Stk. Nach	0,0	7,0	ND analog Server und Netzwerk-Infrastruktur
4/0440001/11280	2014-10 - Windows Server 2012 CALs 42 Lizenzen	0,0	7,0	ND analog Server und Netzwerk-Infrastruktur
4/0440001/11281	2014-10 - Exchange Server 2013 CALs 42 Lizenzen	0,0	7,0	ND analog Server und Netzwerk-Infrastruktur
4/0440001/11282	2014-10 - MS WinPro 8.1 Lizenzen (academic) 12 Stk. für VS in	0,0	7,0	ND analog Server und Netzwerk-Infrastruktur
4/0440001/11283	2014-10 - MS Win 7 Pro Lizenzen (reuse) 20 Stk. Nachkauf Bas	0,0	7,0	ND analog Server und Netzwerk-Infrastruktur
4/0440001/11284	2014-11 - SQL Server 2014 Std. Lizenzen 2 Stk.	0,0	7,0	ND analog Server und Netzwerk-Infrastruktur
4/0440001/11285	2014-12 - Fabasoft egov Suite Erweiterungsmodul	0,0	7,0	ND analog Server und Netzwerk-Infrastruktur
4/0440001/11286	2014-12 - Adobe Acrobat Pro V11 Lizenzen 4 Stk.	0,0	7,0	ND analog Server und Netzwerk-Infrastruktur
4/0440001/11287	2014-12 - Schriftlizenz für neues CI	0,0	7,0	ND analog Server und Netzwerk-Infrastruktur
4/0440001/11288	2014-12 - Corel Draw Suite X7 Lizenzen 4 Stk.	0,0	7,0	ND analog Server und Netzwerk-Infrastruktur
4/0440001/11289	2014-12 - Cordaware Alarmierungssoftware	0,0	7,0	ND analog Server und Netzwerk-Infrastruktur
4/0440001/11290	2015-08 - MS Office Pro Plus 2013 Lizenzen (academic) 9 Stk. f	0,0	7,0	ND analog Server und Netzwerk-Infrastruktur
4/0440001/11291	2015-10 - VM vSphere Essentials EDU	0,0	7,0	ND analog Server und Netzwerk-Infrastruktur
4/0440001/11292	2015-11 - Veeam Backup Essentials EDU	0,0	7,0	ND analog Server und Netzwerk-Infrastruktur
4/0440001/11293	2015-12 - Kaspersky Endpoint Security (Erweiterung auf Advanc	0,0	7,0	ND analog Server und Netzwerk-Infrastruktur
4/0440001/11294	2015-12 - MS Office Pro Plus 2016 Lizenzen 7 Stk. Nachlizenzie	0,0	7,0	ND analog Server und Netzwerk-Infrastruktur
4/0440001/11295	2015-12 - Windows Server 2012 CALs 27 Stk. Nachlizenzierung	0,0	7,0	ND analog Server und Netzwerk-Infrastruktur
4/0440001/11296	2015-12 - Exchange Server 2016 CALs 27 Stk. Nachlizenzierung	0,0	7,0	ND analog Server und Netzwerk-Infrastruktur
4/0440001/11297	2019 - 09 -k5-Lohn Modul Rückstellungen	0,0	7,0	ND analog Server und Netzwerk-Infrastruktur
4/0440001/11298	2019-12- Fabasoft eGOV-Suite, iArchive u. Mindbreeze Enterpri	0,0	7,0	ND analog Server und Netzwerk-Infrastruktur
4/0440001/11299	2019-12- Fabasoft eGov-Suite, iArchive u. Mindbreeze Enterpris	0,0	7,0	ND analog Server und Netzwerk-Infrastruktur
4/0440001/11300	2019-12- Windows Server Lizenzen 140+10 Stk. + Exchange Se	0,0	7,0	ND analog Server und Netzwerk-Infrastruktur
4/0440001/11301	2020-02 - Konzeption+Programmierung App "Waidhofen an der	0,0	7,0	ND analog Server und Netzwerk-Infrastruktur
4/0440001/11303	2020-02 - Projektmanagementtool Base-Camp	0,0	1,0	Nutzung lt. Laufzeit
4/0440001/11305	2020-07 - Sitzungsmanagementsystem Session/SessionNet - Kc	0,0	7,0	ND analog Server und Netzwerk-Infrastruktur
4/0440001/11306	2020-08 - App "Stadtnachrichten Waidhofen a.d. Ybbs", Fa. i-ga	0,0	7,0	ND analog Server und Netzwerk-Infrastruktur
4/0440001/11307	2020-11 SQL Server Std. Core 2019 Lizenzen	0,0	7,0	ND analog Server und Netzwerk-Infrastruktur (Software)
4/0440001/11308	2020-12 k5 ELAK Documents Client (DC)	0,0	7,0	ND analog Server und Netzwerk-Infrastruktur
4/0440001/11309	2021-03 WinCaus.net Mehrplatzlizenz bis 500 Akten, gemdat Re	0,0	7,0	ND analog Server und Netzwerk-Infrastruktur
4/0440001/11320	2024 - k5 ELAK Modul e-Rechnungen	0,0	7,0	analog zu SW k5 ELAK
4/0440001/11321	2024 - k5 ELAK Modul Bürgeranliegen	0,0	7,0	analog zu SW k5 ELAK

Konto	Bezeichnung	Nutzungsdauer lt. VRV	Abweichende Nutzungsdauer	Begründung
5/0110002/11313	Stöcklgebäude Inventarablöse (Schlosswirt), Schloss Rothschild	10,0	4,0	Ablöse für bereits geleistete Investitionen, Anschaffungen in die Betriebsausstattung und Markenwerte „Schlosswirt“
5/0150001/00003	Dacia Duster Bauhof (altes Kennz. WY-946 AS)	8,0	8,0	ND: 8 Jahre Übernahme: 24.07.2023 (Rest-ND: 1,5) ***** Kauf aus vormals vom 01.07.2016 bestehenden Leasingvertrag mit einem Restkaufwert von € 2.500,- + € 500,- USt. Anschaffung 07.07.2016, Restnutzungsdauer 4,5 Jahre
5/0150001/00004	Mazda CX-5 CD150 AWD AT Attraction, WY-946 AS (altes Kennz.)	8,0	8,0	ND 8 Jahre Kauf aus bisherigem Leasingvertrag v. 01.09.2018 Anschaffung: 31.07.2023 Restnutzungsdauer: 3,5 Jahre
5/0150002/09263	Renault Kangoo 2018, WY-911AK -> in Verwendung für Rathau:	10,0	3,0	Gebrauchtwagen: Erstzulassung 21.11.2010
5/0300001/03072	Betriebswasserzähler 2009	12,0	5,0	Wasserzähler (kl.) haben nur eine ND von 5J
5/0300001/03082	Betriebswasserzähler 2011	12,0	5,0	Wasserzähler (kl.) haben nur eine ND von 5J
5/0300001/03084	Betriebswasserzähler 2011/12	12,0	10,0	Wasserzähler (gr.) haben nur eine ND von 10J
5/0300001/03089	Verbundwasserzähler 2013	12,0	5,0	Wasserzähler (kl.) haben nur eine ND von 5J
5/0300001/03098	Austausch-Wasserzähler 2015	12,0	5,0	Wasserzähler (kl.) haben nur eine ND von 5J
5/0300001/03107	Verbundwasserzähler 2016	12,0	5,0	Wasserzähler (kl.) haben nur eine ND von 5J
5/0300001/09038	Verbund-Wasserzähler DN50, 2017	12,0	5,0	Wasserzähler (kl.) haben nur eine ND von 5J
5/0300001/09039	Verbund-Wasserzähler DN80, 2017	12,0	5,0	Wasserzähler (kl.) haben nur eine ND von 5J
5/0300001/09040	Verbund-Wasserzähler DN50, 2017	12,0	5,0	Wasserzähler (kl.) haben nur eine ND von 5J
5/0300001/09343	A-Verbundwasserzähler 2018	12,0	5,0	Wasserzähler (kl.) haben nur eine ND von 5J
5/0300001/11086	Betriebswasserzähler FB 2008 Woltmann Großwasserzähler	12,0	10,0	Wasserzähler (gr.) haben nur eine ND von 10J
5/0300001/11108	Austausch-Wasserzähler 2019 Diehl Metering GesmbH	12,0	5,0	Wasserzähler (kl.) haben nur eine ND von 5J
5/0300001/11109	A-Verbundwasserzähler 2019 Diehl Metering GesmbH	12,0	5,0	Wasserzähler (kl.) haben nur eine ND von 5J
5/0300001/11111	Hawle Wasserzähler-Einbausatz 6/4" für 20m³/h, 2020 Fa. Hase	12,0	10,0	Wasserzähler (gr.) haben nur eine ND von 10J
5/0300001/11112	A-Verbundwasserzähler DN150, 2020 Diehl Metering GesmbH	12,0	5,0	Wasserzähler (kl.) haben nur eine ND von 5J. Wasserverbund Ybbstal
5/0300001/11113	A-Verbundwasserzähler DN50, 2020 Diehl Metering GmbH	12,0	5,0	Wasserzähler (kl.) haben nur eine ND von 5J.
5/0300001/11114	Austausch-Woltmanzähler 2021 Diehl Metering GesmbH, Re. v.	12,0	5,0	Wasserzähler (kl.) haben nur eine ND von 5J.
5/0300001/11115	Austausch-Verbundzähler DN50 2021 Diehl Metering GesmbH,	12,0	5,0	Wasserzähler (kl.) haben nur eine ND von 5J.
5/0300001/11116	Austausch-Verbundzähler DN80 2021 Diehl Metering GesmbH,	12,0	5,0	Wasserzähler (kl.) haben nur eine ND von 5J.
5/0300001/11117	Verbund-Wasserzähler WESAN WPV DN80, 2022	12,0	5,0	Wasserzähler (kl.) haben nur eine ND von 5J
5/0300001/11118	A-Verbundwasserzähler DN80, 2022 Diehl Metering GesmbH, R	12,0	5,0	Wasserzähler (kl.) haben nur eine ND von 5J.
5/0300001/11119	A-Verbundwasserzähler WESAN WPV DN50, 2022	12,0	5,0	Wasserzähler (kl.) haben nur eine ND von 5J
5/0300001/11120	Verbundwasserzähler WESAN WPV DN50, 2022	12,0	5,0	Wasserzähler (kl.) haben nur eine ND von 5J
5/0300001/11121	Verbundwasserzähler WESAN WPV DN50, 2022 Fa. Diehl Mete	12,0	5,0	Wasserzähler (kl.) haben nur eine ND von 5J
5/0300001/11123	A-Verbundwasserzähler WESAN WPV DN50, 2023, Fa. Diehl M	12,0	5,0	Wasserzähler (kl.) haben nur eine ND von 5J
5/0300001/11124	A-Verbundwasserzähler WESAN WPV DN50, 2023, Fa. Diehl M	12,0	5,0	Wasserzähler (kl.) haben nur eine ND von 5J
5/0300001/11125	Ultraschallwasserzähler HYDRUS BULK RADIO OMS DN100, 2	12,0	5,0	Wasserzähler (kl.) haben nur eine ND von 5J

Konto	Bezeichnung	Nutzungsdauer lt. VRV	Abweichende Nutzungsdauer	Begründung
5/030001/11127	Austausch-Verbundwasserzähler WESAN WPV G m.Ringkolber	12,0	5,0	Wasserzähler (kl.) haben nur eine ND von 5J
5/042001/03253	SchonG-Verfahren+Entschäd	0,0	10,0	EU Projekt Wasserschongebiet
5/042001/03254	EU-Proj CC-WARE	0,0	10,0	EU-Projekt Wasserschongebiet
5/042001/11170	EU-Proj. Proline CE	0,0	10,0	EU-Projekt Wasserschongebiet
5/9990083/00001	KT Land NÖ - Förderung Zwergenschaukel, K4-B-389/001-2024	0,0	10,0	analog zu VM-Kto.