



Rechnungsabschluss

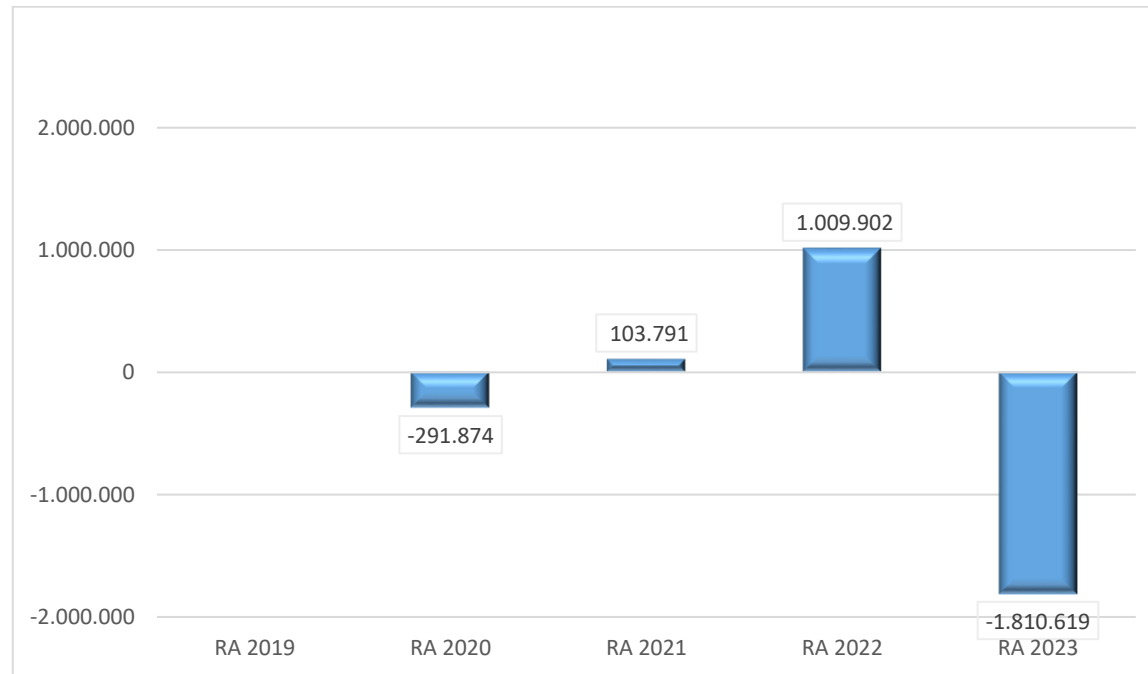
2023

Seite	Inhalt
1	Vorbericht
15	Nachweis der liquiden Mittel (Kassenbestand)
19	Ergebnishaushalt Gesamt 1. Ebene (Anlage 1a) - bereinigt um interne Vergütungen
23	Ergebnishaushalt Gesamt 1. und 2. Ebene (Anlage 1a) - bereinigt um interne Vergütungen
27	Ergebnishaushalt Gesamt 1. Ebene (Anlage 1a) - interne Vergütungen enthalten
31	Ergebnishaushalt Gesamt 1. und 2. Ebene (Anlage 1a) - interne Vergütungen enthalten
35	Finanzierungshaushalt Gesamt 1. Ebene (Anlage 1b) - bereinigt um interne Vergütungen
39	Finanzierungshaushalt Gesamt 1. und 2. Ebene (Anlage 1b) - bereinigt um interne Vergütungen
45	Finanzierungshaushalt Gesamt 1. Ebene (Anlage 1b) - interne Vergütungen enthalten
49	Finanzierungshaushalt Gesamt 1. und 2. Ebene (Anlage 1b) - interne Vergütungen enthalten
55	Vermögenshaushalt (Anlage 1c)
61	Querschnitt (Anlage 5b)
67	Haushaltspotential (aufbauend auf der Ergebnisrechnung)
73	Kundmachung
77	Übersicht Darlehen gem. § 61 Abs. 2 NÖ STROG
81	Ergebnishaushalt Bereichsbudget 1. und 2. Ebene (Anlage 1a)
103	Finanzierungshaushalt Bereichsbudget 1. und 2. Ebene (Anlage 1b)
145	Übersicht Anordnungsberechtigungen
149	Ergebnis- und Finanzierungsrechnung Detailnachweis
349	Nachweis der Investitionstätigkeit
379	Erläuterung Abweichung gegenüber Ergebnisvoranschlag
385	Erläuterung Abweichung gegenüber Finanzierungsvoranschlag
395	Nachweis Kundenforderungen
407	Nachweis Lieferantenverbindlichkeiten
427	Nettovermögensveränderungsrechnung (Anlage 1d)
431	Nachweis über Transferzahlungen (Anlage 6a)
437	Nachweis über Haushaltsrücklagen und Zahlungsmittelreserven (Anlage 6b)
441	Einzelnachweis über Finanzschulden und Schuldendienst (Anlage 6c)
475	Nachweis betreffend Finanzgeschäfte
479	Nachweis über hausinterne Vergütungen (Anlage 6f)
483	Anlagenspiegel nach Ansatz (Anlage 6g)
493	Liste der nicht bewerteten Kulturgüter (Anlage 6h)

Seite	Inhalt
501	Leasingspiegel (Anlage 6i)
505	Nachweis über unmittelbare Beteiligungen der Gebietskörperschaft (Anlage 6j)
511	Nachweis über verwaltete Einrichtungen (Anlage 6l)
515	Rückstellungsspiegel (Anlage 6q)
519	Haftungsnachweis (Anlage 6r)
523	Personaldaten iSd ÖStp (Anlage 4)
527	Nachweis über Personalaufwand VRV2015
533	Anzahl der Ruhe- und Versorgungsgenussempfänger und pensionsbezogene Aufwendungen (Anlage 6s)
537	Einzelnachweis über die nicht voranschlagswirksame Gebarung gemäß § 12 (Anlage 6t)
543	Nachweis über Mitgliedschaften in Vereinen
547	Nachweis Vermögen mit abgeänderter Nutzungsdauer

Vorbericht

Entwicklung des jährlichen Haushaltspotentials



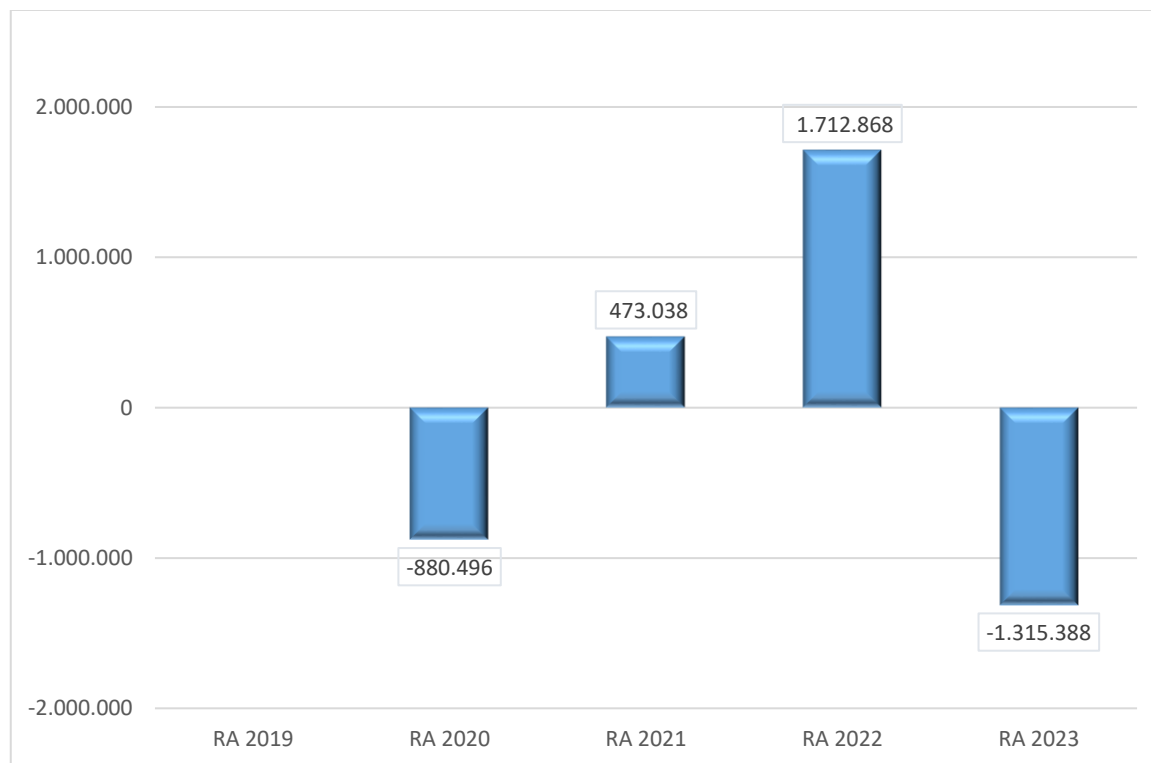
Erläuterung:

Das Haushaltspotential hat seine Grundlage in § 54 Z. 11 NÖ Stadtrechtsorganisationsgesetz (NÖ STROG) und war erstmals im Voranschlag 2020 auszuweisen.

Das Haushaltspotential ist die Differenz der wiederkehrenden Mittelaufbringungen abzüglich der wiederkehrenden Mittelverwendungen unter Berücksichtigung der entsprechenden Forderungen und Verbindlichkeiten.

Das Haushaltspotential ist eine wichtige Kenngröße und gibt die aktuelle Leistungsfähigkeit der Gemeinde wieder. Das schafft Vergleichbarkeit mit der bisherigen Rechtslage, aus der Überschüsse und Abgänge abzuleiten waren und dient der Transparenz. **Wenn das Haushaltspotential innerhalb des Zeitraumes des mittelfristigen Finanzplanes laufend negativ ist, hat die Stadt gemäß § 54c Abs. 1 Z. 2 NÖ STROG ein Haushaltskonsolidierungskonzept zu erstellen.**

Entwicklung des Nettoergebnisses



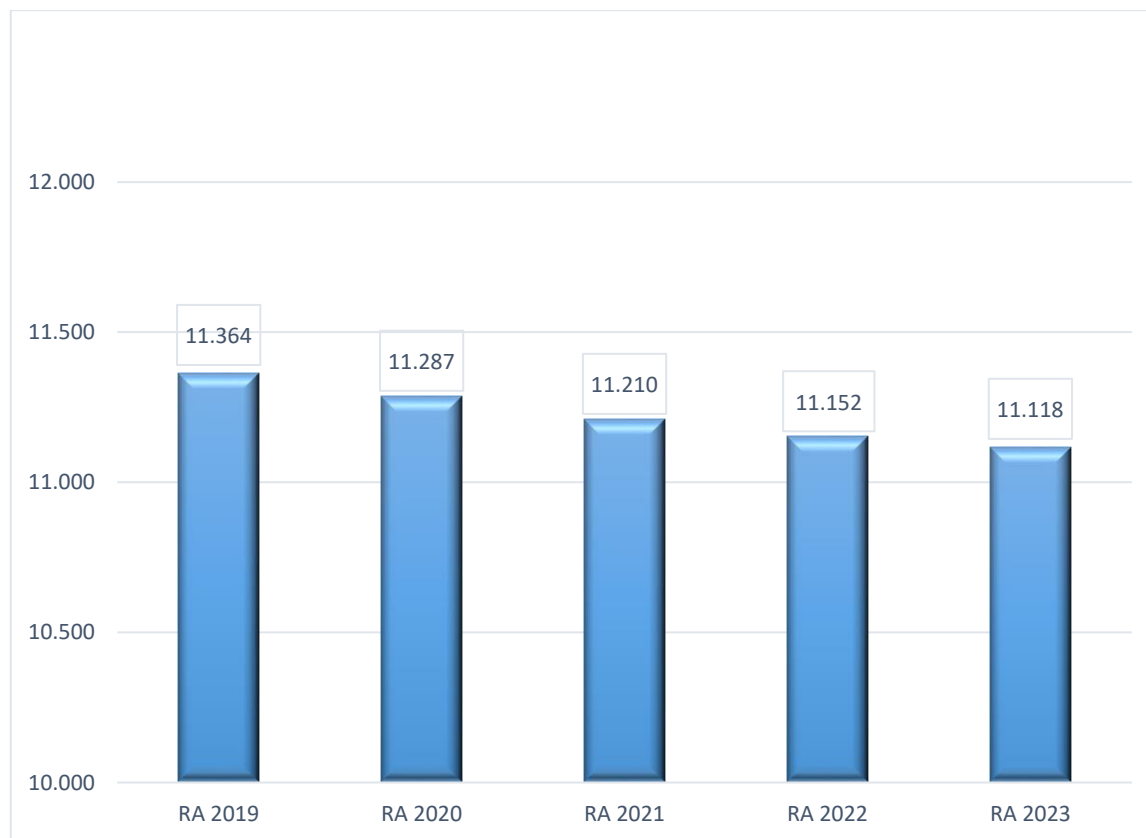
Erläuterung:

Beim Nettoergebnis handelt es sich um das Ergebnis des Ergebnishaushaltes. Das Nettoergebnis war erstmals für das Haushaltsjahr 2020 auszuweisen. Die Angaben zu den Vorjahren entfallen daher. Ein positives Nettoergebnis bedeutet, dass die jährlichen Erträge die Aufwendungen für die kommunalen Leistungen (inklusive des Werteverzehrs des Anlagevermögens in Form der Abschreibungen) abdecken. Ein negatives Nettoergebnis heißt hingegen, dass dies nicht zur Gänze (in der Höhe des negativen Wertes) möglich ist.

Der **Stichtag für die Erstellung des Rechnungsabschlusses** gemäß § 66 Abs. 1 NÖ Stadtrechtsorganisationsgesetz (NÖ STROG) wurde mit Gemeinderatsbeschluss vom 1. März 2021 mit **31. Jänner d.J.** festgelegt.

Entwicklung der Volkszahl

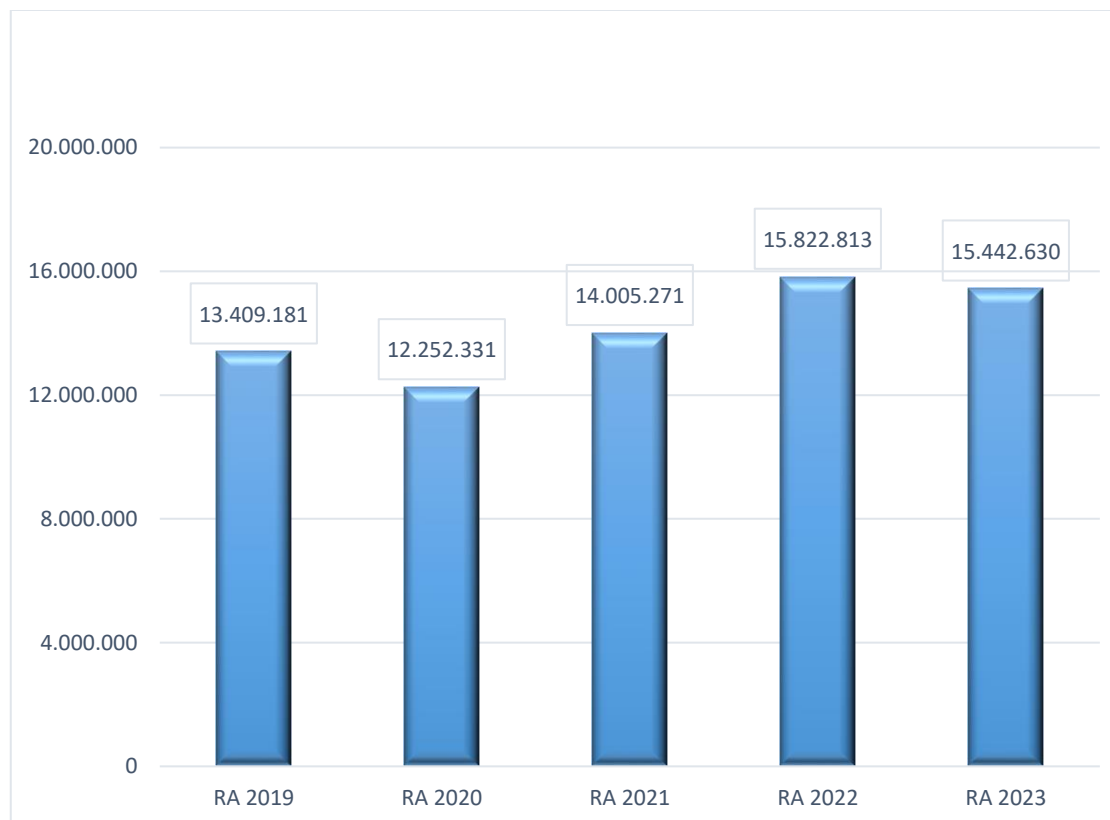
gemäß § 10 Abs. 7 FAG 2017, BGBl. I Nr. 116/2016 in der Fassung BGBl. I Nr. 106/2018



Erläuterung:

Die Volkszahl gemäß § 10 Abs. 7 FAG 2017 wird jährlich von der Bundesanstalt Statistik Austria zum Stichtag 31. Oktober festgestellt und wirkt mit dem Beginn des übernächsten Kalenderjahres. Die Volkszahl ist ein wesentlicher Indikator für die Berechnung der Abgabenertragsanteile.

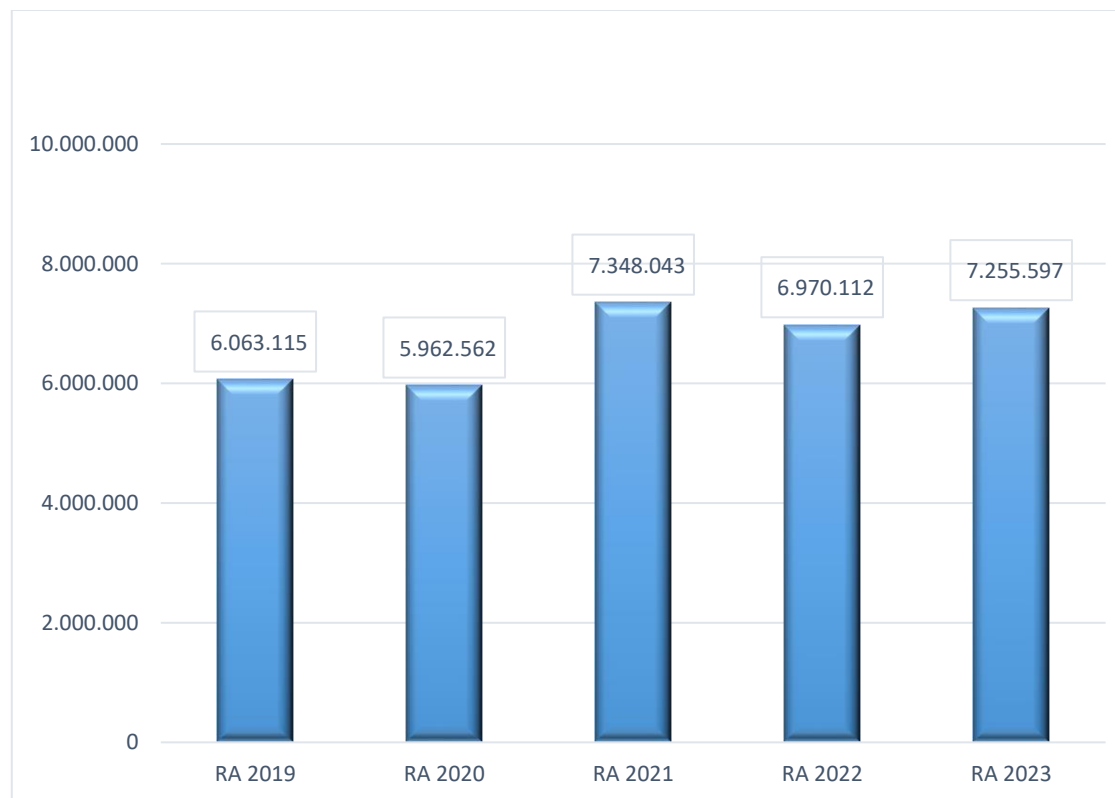
Entwicklung der Abgabenertragsanteile



Erläuterung:

Die Gebietskörperschaften (Bund, Länder und Gemeinden) erhalten auf Basis des aktuellen Finanzausgleichs aus den gemeinschaftlichen Bundesabgaben (z.B. Umsatzsteuer, Körperschaftsteuer, Lohnsteuer, Versicherungssteuer, Mineralölsteuer, Normverbrauchsabgabe, Tabaksteuer udgl.) entsprechende Anteile. Im Bereich der Gemeinden spielen dabei die Volkszahl und der abgestufte Bevölkerungsschlüssel eine besondere Rolle. Die sogenannten „Abgabenertragsanteile“ bilden in den meisten Gemeinden die wichtigste Einnahmequelle.

Entwicklung der Haftungen

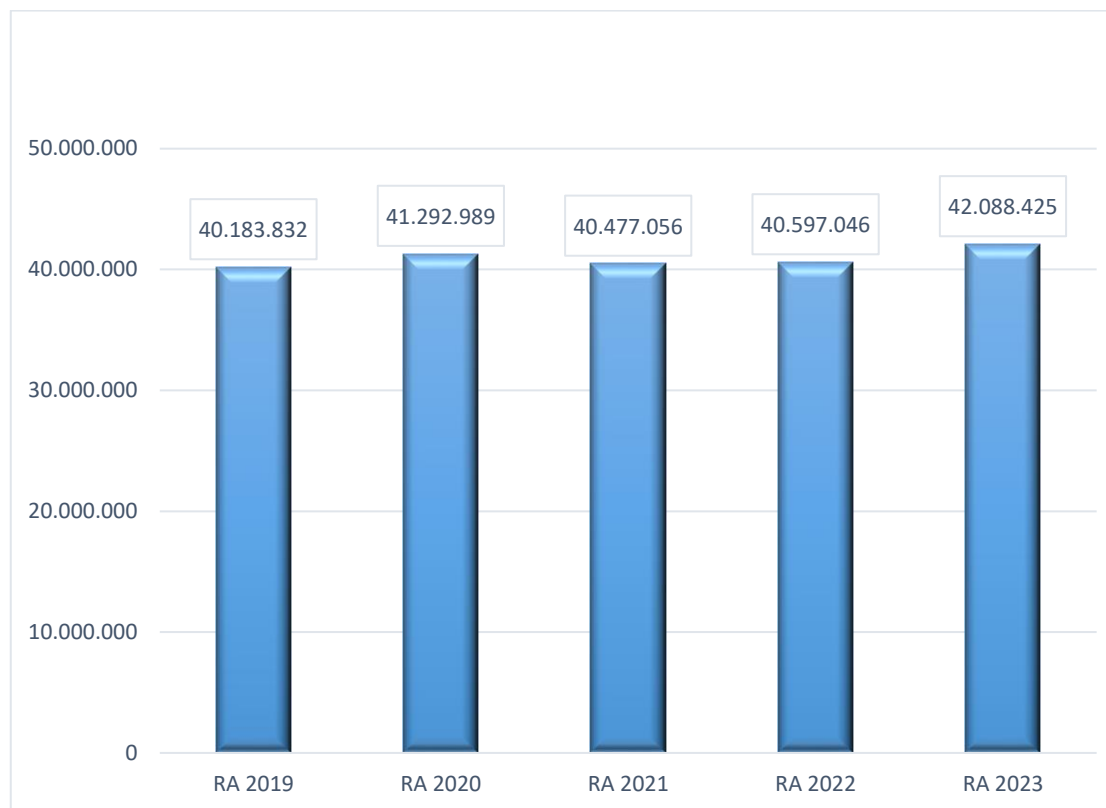


Erläuterung:

Die Stadt darf Bürgschaften und sonstige Haftungen nur übernehmen, wenn dafür ein besonderes Interesse der Stadt besteht, der Schuldner nachweist, dass die ordnungsgemäße Verzinsung und Tilgung gesichert ist, die Haftungen befristet sind, der Betrag, für den gehaftet wird, ziffernmäßig bestimmt ist und die Stadt den daraus folgenden Zahlungsverpflichtungen nachkommen kann (vgl. § 62 NÖ STROG).

Entwicklung des Schuldenstandes

(zum 31.12. des Jahres)



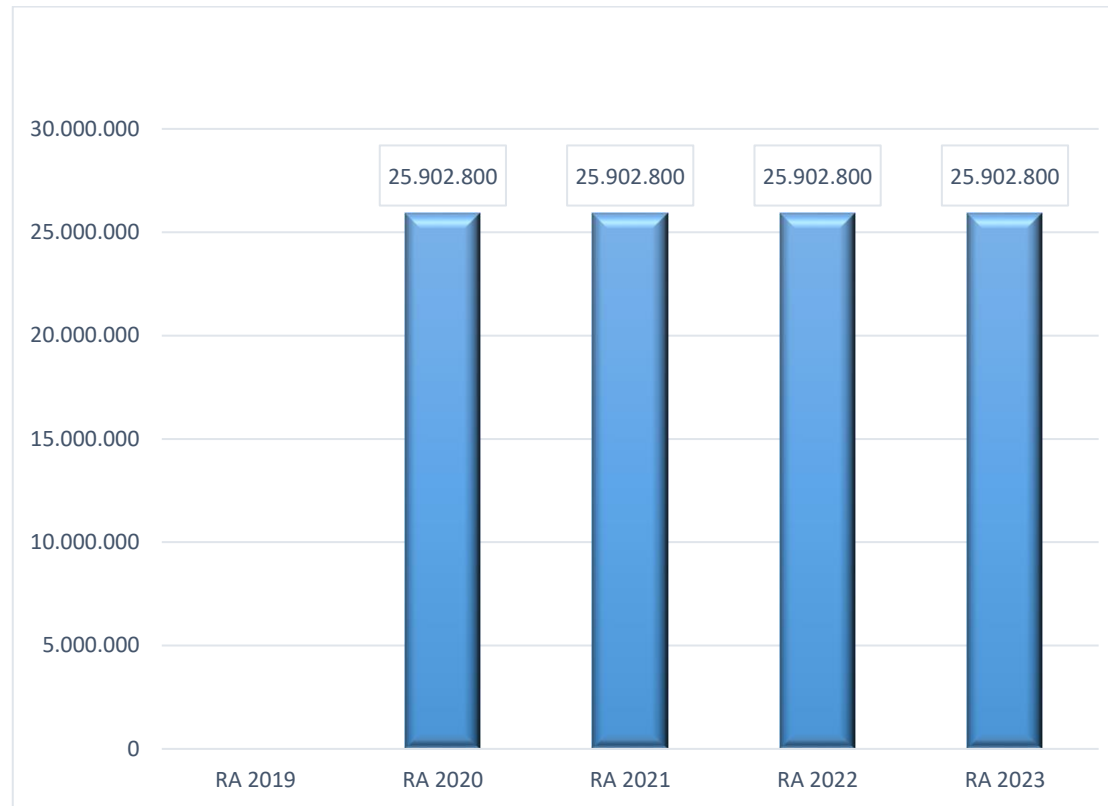
Erläuterung:

Bei der Aufnahme von Finanzschulden ergibt sich im Rechnungsjahr 2023 ein Gesamtbetrag von € 5.302.583,41. Die Tilgungen belaufen sich hingegen auf € 3.811.204,48.

Der Gesamtschuldenstand erhöht sich daher 2023 um € 1.491.378,93 auf insgesamt € 42.088.425,38.

Entwicklung der Rücklagen ohne Zahlungsmittelreserven

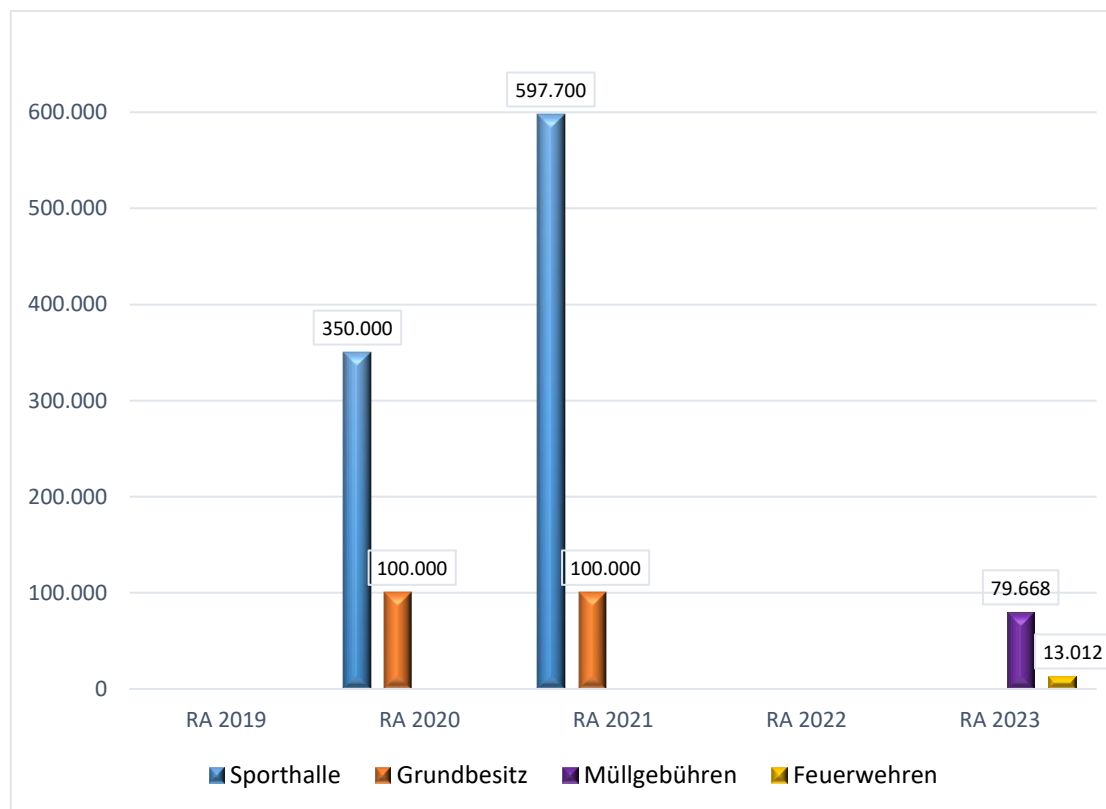
Eröffnungsrücklage



Erläuterung:

Im Zuge der Eröffnungsbilanz wurde gemäß § 7 Abs. 2 NÖ Gemeindehaushaltsverordnung (NÖ GHVO) eine Rücklage im Ausmaß von 50 % des im Rahmen der Erstellung der Eröffnungsbilanz ermittelten Nettovermögens gebildet (Eröffnungsrücklage). Es handelt sich dabei um eine nicht finanzwirksame Haushaltsrücklage ohne Zahlungsmittelreserve. Diese Eröffnungsrücklage kann in den Folgejahren zum Ausgleich des Ergebnishaushaltes verwendet werden.

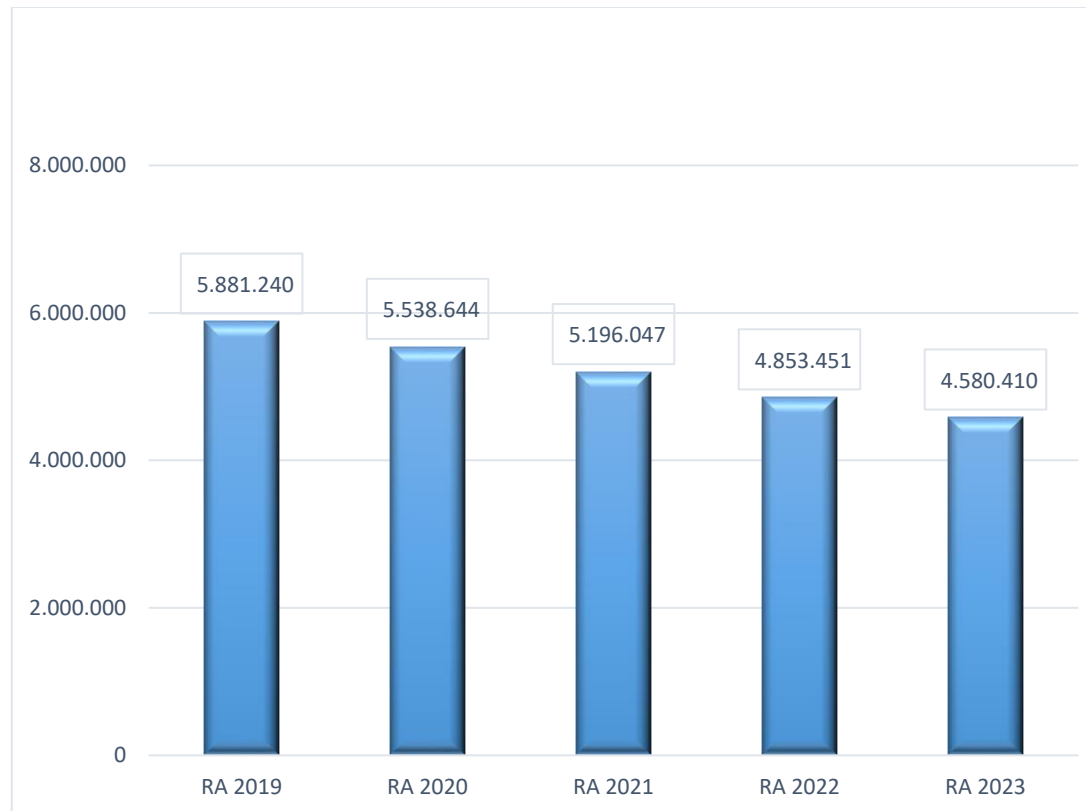
Entwicklung der Rücklagen mit Zahlungsmittelreserven



Erläuterung:

Die Entwicklung der Rücklagen zeigt an, inwieweit Rücklagen vorhanden sind und ob Rücklagen aufgebaut bzw. aufgebraucht werden. Gemäß NÖ Gemeindehaushaltsverordnung sind Rücklagen für Investitionsvorhaben grundsätzlich finanzwirksam, das heißt mit hinterlegten Zahlungsmitteln zu bilden.

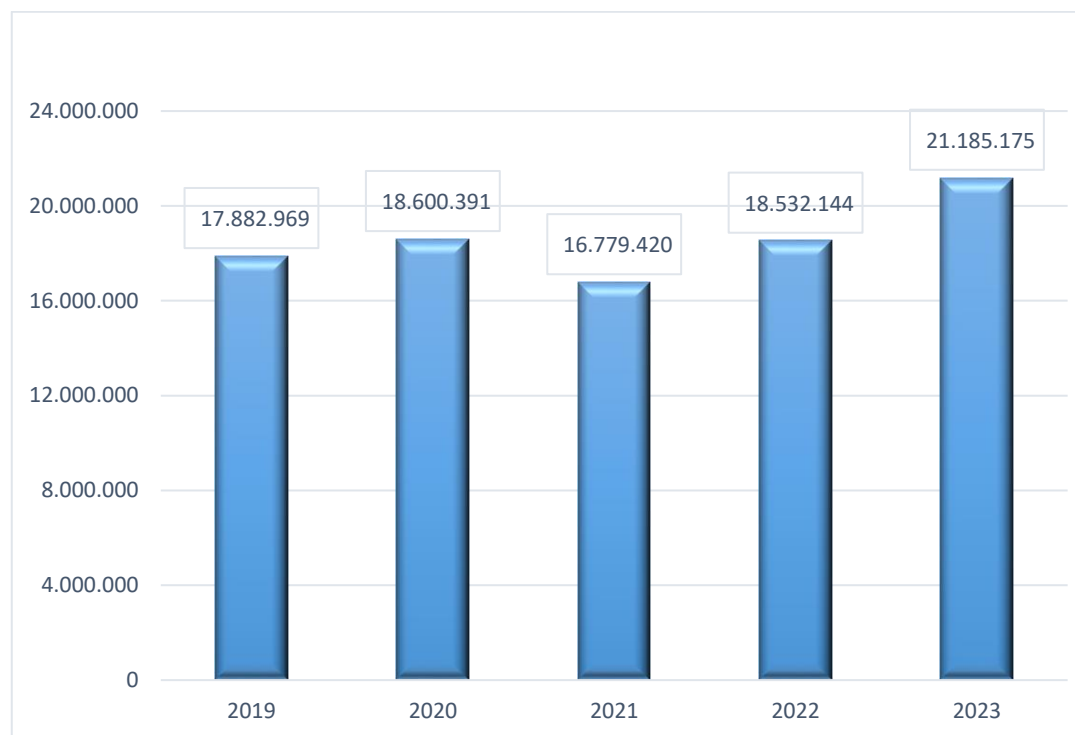
Entwicklung der Leasingverpflichtungen (Schulzentrum)



Erläuterung:

Bei den Leasingverpflichtungen handelt es sich nicht um Finanzschulden (z.B. Darlehen), sondern um Verwaltungsschulden. Unabhängig davon stellen Leasingverbindlichkeiten Leistungsverpflichtungen der Stadt dar und sind diese daher bei einer allfälligen Finanzlagenberechnung entsprechend zu berücksichtigen.

Entwicklung der Finanzkraft für die Umlagenberechnung



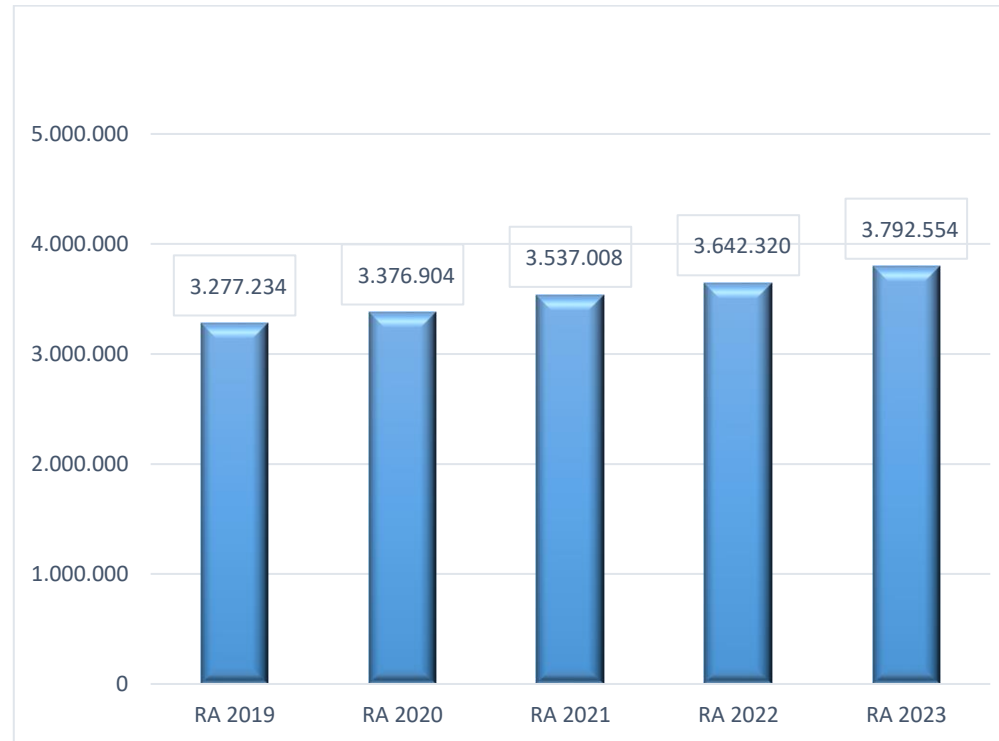
Erläuterung:

Die Finanzkraft einer Gemeinde wird aus den

- Erträgen der ausschließlichen Gemeindeabgaben ohne die Gebühren für die Benützung von Gemeindevorrichtungen und -anlagen und ohne die Interessentenbeiträge von Grundstückseigentümern und Anrainern und
- Ertragsanteilen an den gemeinschaftlichen Bundesabgaben ohne Spielbankenabgabe

ermittelt. Basis für die Ermittlung der Finanzkraft sind die tatsächlichen Beträge aufgrund der Rechnungsabschlüsse. Die Berechnung der Finanzkraft erfolgt durch das Amt der NÖ Landesregierung (Abteilung Gemeinden). Die Darstellung der Entwicklung der Finanzkraft hat insbesondere Auswirkungen auf die Beitragsleistungen der Stadt zum NÖ Krankenanstaltensprengel (NÖKAS) und zur Sozialhilfeumlage. Eine Erhöhung oder Verminderung der Finanzkraft wirkt sich unmittelbar auf die Beitragsleistungen aus.

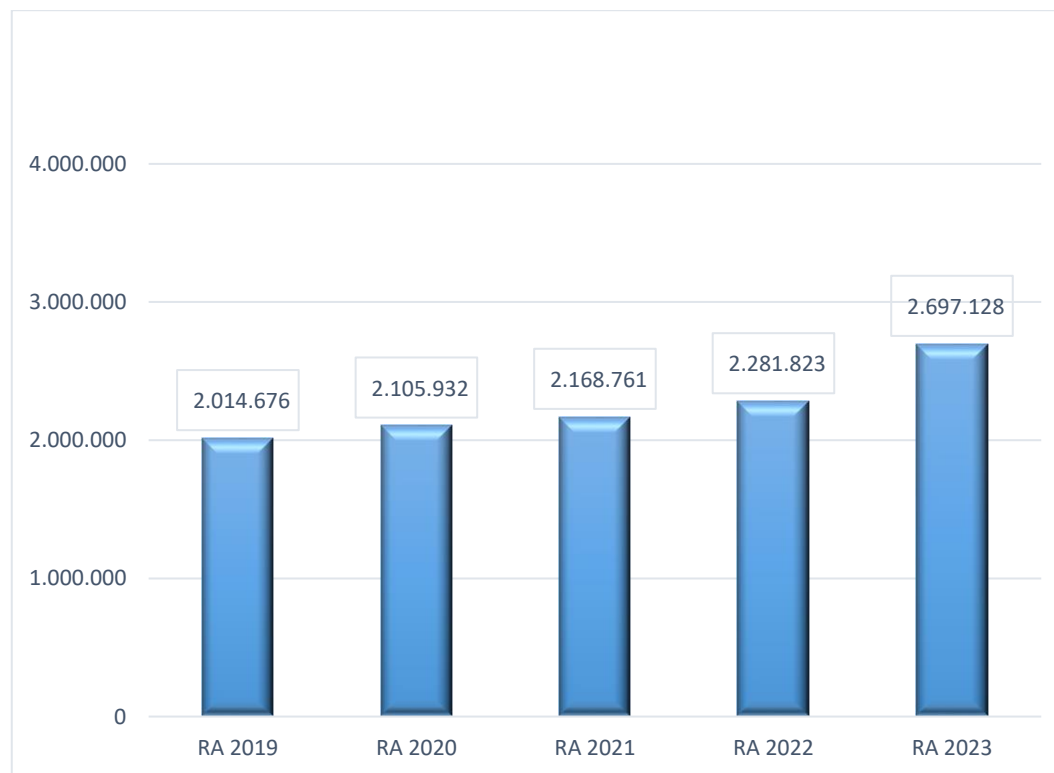
Entwicklung der NÖKAS-Umlage



Erläuterung:

Das Landesgebiet ist Beitragsbezirk und Krankenanstaltensprengel für alle öffentlichen Krankenanstalten in Niederösterreich. Beitragsbezirk und Krankenanstaltensprengel sind ein Gemeindeverband. Dem Gemeindeverband gehören alle Gemeinden Niederösterreichs an. Die Gemeinden haben an den NÖ Krankenanstaltensprengel monatliche Beiträge zu leisten. Berechnungsgrundlage bilden dabei die Volkszahl und die Finanzkraft der Gemeinden. Steigerungen bei der Volkszahl und bei der Finanzkraft führen daher zu höheren Beitragsleistungen bei den Gemeinden. Diese monatlichen Beiträge werden von den der Gemeinde gebührenden monatlichen Vorschüssen auf die Ertragsanteile an den gemeinschaftlichen Bundesabgaben einbehalten.

Entwicklung der Sozialhilfeumlage



Erläuterung:

Die Gemeinden haben jährlich einen Beitrag zu den vom Land zu tragenden Kosten der Sozialhilfe, die nicht durch Kostenbeitrags- und Ersatzleistungen oder durch sonstige für Zwecke der Sozialhilfe bestimmte Zuschüsse gedeckt sind, in der Höhe von 50 % an das Land zu entrichten (§ 44 NÖ Sozialhilfe-Ausführungsgesetz).

Die Leistungen für die Sozialhilfeumlage werden von der Landesregierung auf die einzelnen Gemeinden nach ihrer Finanzkraft (Finanzkraft für die Umlagenberechnung) aufgeteilt. Diese monatlichen Beiträge werden von den der Gemeinde gebührenden monatlichen Vorschüssen auf die Ertragsanteile an den gemeinschaftlichen Bundesabgaben einbehalten.

Nachweis der liquiden Mittel (Kassenbestand)

ZW	Code	Konto	Bezeichnung	IBAN	Stand 31.12.2022	Einzahlungen 2023	Auszahlungen 2023	Stand 31.12.2023	Auszug Nr.	Datum
BA	1151	200200	Barkasse		8 855,02	422 965,19	425 652,32	6 167,89		
			Bar		8 855,02	422 965,19	425 652,32	6 167,89		
SP	1511	210500	Sparkasse NÖ Mitte West AG	AT36 2025 6034 0000 0208	-434 849,56	38 348 617,77	38 884 412,07	-970 643,86	252/01	29.12.2023
RB	1511	210900	Raiffeisenbank Ybbstal eGen	AT91 3290 6000 0000 0026	-389 885,33	10 506 217,77	11 220 081,73	-1 103 749,29	248/03	29.12.2023
VB	1151	210200	Volksbank Niederösterreich AG	AT59 4715 0200 2004 0100	9 775,10	183 301,92	157 432,72	35 644,30	248/01	31.12.2023
GS	1151	210901	Waidhofner Einkaufsgutscheine	AT29 3290 6100 0000 0026	396 907,94	292 388,23	496 291,96	193 004,21	104/01	29.12.2023
UK	1151	210502	Spendenkonto "Hilfe für Ukraine"	AT14 2025 6000 0062 7844	744,48	5 112,22	806,08	5 050,62	11/01	29.12.2023
SK	1151	210503	Mietkautionen (ab 01.03.2023)	AT42 2025 6010 0368 2612	0,00	30 111,35	123,41	29 987,94		
GF	1151	210902	Waidhofner Einkaufsguts. - Festgeld	AT63 3290 6000 0906 1300	0,00	175 933,33	233,33	175 700,00		
			Bankkonto		-417 307,37	49 541 682,59	50 759 381,30	-1 635 006,08		
KAUTM	1151	210501	Mietkautionen	AT11 2025 6034 1229 0946	29 617,35	0,49	29 617,84	0,00		
			Spareinlage		29 617,35	0,49	29 617,84	0,00		
VE	1151	906600	Verrechnung		0,00	17 846 653,05	17 846 653,05	0,00		
			Verrechnung		0,00	17 846 653,05	17 846 653,05	0,00		
VG	1151	906700	Vergütung		0,00	2 135 732,25	2 135 732,25	0,00		
			Vergütung		0,00	2 135 732,25	2 135 732,25	0,00		
91	1152	294910	Rücklage Sanierung Sporthalle	AT19 3290 6000 0902 2807	24,85	0,00	24,85	0,00		
96	1152	294960	Rücklage Müllgebühren	AT19 3290 6000 0902 2807	0,00	79 717,57	49,18	79 668,39		
97	1152	294970	Rücklage FF St. Leonhard/Wald	AT19 3290 6000 0902 2807	0,00	1 883,39	0,00	1 883,39		
98	1152	294980	Rücklage FF St. Georgen/Klaus	AT19 3290 6000 0902 2807	0,00	11 128,92	0,00	11 128,92		
			Zahlungsmittelreserve		24,85	92 729,88	74,03	92 680,70		
			Gesamtsumme		-378 810,15	70 039 763,45	71 197 110,79	-1 536 157,49		

		Stand 31.12.2022	Stand 31.12.2023	Veränderung
1151	Kassa, Bankguthaben, Schecks	445 899,89	445 554,96	-344,93
1152	Zahlungsmittelreserven	24,85	92 680,70	92 655,85
	Zahlungsmittelreserven für zweckgebundene Haushaltsrücklagen	24,85	92 680,70	92 655,85
	294910 ZW 91 - Rücklage Sporthalle Sanierung	24,85	0,00	-24,85
	294960 ZW 96 - Rücklage Müllgebühren	0,00	79 668,39	79 668,39
	294970 ZW 97 - Rücklage FF St. Leonhard/Wald	0,00	1 883,39	1 883,39
	294980 ZW 98 - Rücklage FF St. Georgen/Klaus	0,00	11 128,92	11 128,92

ZW	Code	Konto	Bezeichnung	IBAN	Stand 31.12.2022	Einzahlungen 2023	Auszahlungen 2023	Stand 31.12.2023	Auszug Nr.	Datum
					Stand 31.12.2022	Stand 31.12.2023	Veränderung			
	B.III		Gesamtsumme liquide Mittel		445 924,74	538 235,66	92 310,92			
	1511		Kurzfristige Finanzschulden		824 734,89	2 074 393,15	1 249 658,26			
	F.I.1		Kurzfristige Finanzschulden		824 734,89	2 074 393,15	1 249 658,26			

Der vorliegende Rechnungsabschluss enthält alle im Rechnungszeitraum erfolgten Gebarungen. Er stimmt mit den Belegen und Aufzeichnungen in den Rechnungsbüchern überein. Die ausgewiesenen buchmäßigen Bestände stimmen mit den tatsächlich vorhandenen Bargeldbeständen und Bankbeständen überein.

Der Bürgermeister:

Mag. Werner Krammer

Ergebnishaushalt Gesamt 1. Ebene (Anlage 1a)
- bereinigt um interne Vergütungen

MVAG	Mittelverwendungs- und aufbringungsgruppen (1. Ebene)	RA 2023	VA 2023	RA - VA
211	Erträge aus der operativen Verwaltungstätigkeit	34 300 318,32	34 221 000,00	79 318,32
212	Erträge aus Transfers	4 745 678,98	4 259 000,00	486 678,98
213	Finanzerträge	32 082,20	31 000,00	1 082,20
21	Summe Erträge	39 078 079,50	38 511 000,00	567 079,50
221	Personalaufwand	11 957 024,45	11 830 000,00	127 024,45
222	Sachaufwand (ohne Transferaufwand)	17 773 713,67	18 281 300,00	-507 586,33
223	Transferaufwand (laufende Transfers und Kapitaltransfers)	9 694 149,53	9 459 000,00	235 149,53
224	Finanzaufwand	968 579,97	946 000,00	22 579,97
22	Summe Aufwendungen	40 393 467,62	40 516 300,00	-122 832,38
SA0	Saldo (0) Nettoergebnis (21 - 22)	-1 315 388,12	-2 005 300,00	689 911,88
		0,00	0,00	0,00
230	Entnahmen von Haushaltsrücklagen	1 607 020,89	2 067 000,00	-459 979,11
240	Zuweisung an Haushaltsrücklagen	92 533,17	42 000,00	50 533,17
23	Summe Haushaltsrücklagen	1 514 487,72	2 025 000,00	-510 512,28
SA00	Nettoergebnis nach Zuweisung und Entnahmen von Haushaltsrücklagen (Saldo 0 +/- SU23)	199 099,60	19 700,00	179 399,60

Ergebnishaushalt Gesamt 1. und 2. Ebene (Anlage 1a)
- bereinigt um interne Vergütungen

MVAG	Mittelverwendungs- und aufbringungsgruppen (1. und 2. Ebene)	RA 2023	VA 2023	RA - VA
211	Erträge aus der operativen Verwaltungstätigkeit	34 300 318,32	34 221 000,00	79 318,32
2111	Erträge aus eigenen Abgaben	6 568 907,88	6 481 000,00	87 907,88
2112	Erträge aus Ertragsanteilen	15 442 630,20	15 900 000,00	-457 369,80
2113	Erträge aus Gebühren	6 136 945,28	6 225 000,00	-88 054,72
2114	Erträge aus Leistungen	1 917 847,93	1 834 000,00	83 847,93
2115	Erträge aus Besitz und wirtschaftlicher Tätigkeit	1 003 604,73	947 000,00	56 604,73
2116	Erträge aus Veräußerung und sonstige Erträge	2 523 018,05	2 574 000,00	-50 981,95
2117	Nicht finanzierungswirksame operative Erträge	707 364,25	260 000,00	447 364,25
212	Erträge aus Transfers	4 745 678,98	4 259 000,00	486 678,98
2121	Transferertrag von Trägern des öffentlichen Rechts	3 527 505,74	2 913 000,00	614 505,74
2122	Transferertrag von Beteiligungen	0,00	0,00	0,00
2123	Transferertrag von Unternehmen (mit Finanzunternehmen)	0,00	0,00	0,00
2124	Transferertrag von Haushalten und Organisationen ohne Erwerbscharakter	490 221,27	668 000,00	-177 778,73
2125	Transferertrag vom Ausland	15 569,19	15 000,00	569,19
2126	Investitions- und Tilgungszuschüsse zwischen Unternehmungen und Betrieben der Gebietskörperschaft und der Gebietskörperschaft	0,00	0,00	0,00
2127	Nicht finanzierungswirksamer Transferertrag	712 382,78	663 000,00	49 382,78
213	Finanzerträge	32 082,20	31 000,00	1 082,20
2131	Erträge aus Zinsen	1 665,82	1 000,00	665,82
2132	Erträge aus Zinsen aus derivativen Finanzinstrumenten ohne Grundgeschäft	0,00	0,00	0,00
2133	Erträge aus Gewinnentnahmen von marktbestimmten Betrieben	0,00	0,00	0,00
2134	Sonstige Finanzerträge	0,00	0,00	0,00
2135	Erträge aus Dividenden/Gewinnausschüttungen	30 416,38	30 000,00	416,38
2136	Sonstige nicht finanzierungswirksame Finanzerträge	0,00	0,00	0,00
21	Summe Erträge	39 078 079,50	38 511 000,00	567 079,50
221	Personalaufwand	11 957 024,45	11 830 000,00	127 024,45
2211	Personalaufwand (Bezüge, Nebengeb., Mehrleistungen)	9 312 950,18	9 363 000,00	-50 049,82
2212	Gesetzlicher und freiwilliger Sozialaufwand	2 280 608,66	2 299 000,00	-18 391,34
2213	Sonstiger Personalaufwand	0,00	0,00	0,00
2214	Nicht finanzierungswirksamer Personalaufwand	363 465,61	168 000,00	195 465,61
222	Sachaufwand (ohne Transferaufwand)	17 773 713,67	18 281 300,00	-507 586,33
2221	Gebrauchs- und Verbrauchsgüter, Handelswaren	1 254 804,87	1 262 000,00	-7 195,13
2222	Verwaltungs- und Betriebsaufwand	1 809 933,25	2 015 000,00	-205 066,75
2223	Leasing- und Mietaufwand	636 932,90	658 000,00	-21 067,10
2224	Instandhaltung	1 472 816,82	1 831 000,00	-358 183,18
2225	Sonstiger Sachaufwand	7 175 249,71	7 457 300,00	-282 050,29
2226	Nicht finanzierungswirksamer Sachaufwand	5 423 976,12	5 058 000,00	365 976,12

MVAG	Mittelverwendungs- und aufbringungsgruppen (1. und 2. Ebene)	RA 2023	VA 2023	RA - VA
223	Transferaufwand (laufende Transfers und Kapitaltransfers)	9 694 149,53	9 459 000,00	235 149,53
2231	Transferaufwand an Träger des öffentlichen Rechts	7 961 274,52	7 664 000,00	297 274,52
2232	Transferaufwand an Beteiligungen	0,00	0,00	0,00
2233	Transferaufwand an Unternehmen (mit Finanzunternehmen)	486 220,96	496 000,00	-9 779,04
2234	Transferaufwand an Haushalte und Organisationen ohne Erwerbscharakter	1 246 654,05	1 299 000,00	-52 345,95
2235	Transferaufwand an das Ausland	0,00	0,00	0,00
2236	Investitions- und Tilgungszuschüsse zwischen Unternehmungen und Betrieben der Gebietskörperschaft und der Gebietskörperschaft	0,00	0,00	0,00
2237	Nicht finanzierungswirksamer Transferaufwand	0,00	0,00	0,00
224	Finanzaufwand	968 579,97	946 000,00	22 579,97
2241	Zinsen aus Finanzschulden, Finanzierungsleasing, Forderungskauf und derivativen Finanzinstrumenten mit Grundgeschäft	941 424,41	926 000,00	15 424,41
2242	Zinsen und sonstige Aufwendungen aus derivativen Finanzinstrumenten ohne Grundgeschäft	0,00	0,00	0,00
2243	Gewinnentnahmen von Unternehmungen und marktbestimmten Betrieben der Gebietskörperschaft (innerhalb der Gebietskörperschaft)	0,00	0,00	0,00
2244	Sonstiger Finanzaufwand	21 228,93	20 000,00	1 228,93
2245	Nicht finanzierungswirksamer Finanzaufwand	5 926,63	0,00	5 926,63
22	Summe Aufwendungen	40 393 467,62	40 516 300,00	-122 832,38
SA0	Saldo (0) Nettoergebnis (21 - 22)	-1 315 388,12	-2 005 300,00	689 911,88
230	Entnahmen von Haushaltsrücklagen	1 607 020,89	2 067 000,00	-459 979,11
2301	Entnahmen von Haushaltsrücklagen	1 607 020,89	2 067 000,00	-459 979,11
240	Zuweisung an Haushaltsrücklagen	92 533,17	42 000,00	50 533,17
2401	Zuweisung an Haushaltsrücklagen	92 533,17	42 000,00	50 533,17
23	Summe Haushaltsrücklagen	1 514 487,72	2 025 000,00	-510 512,28
SA00	Nettoergebnis nach Zuweisung und Entnahmen von Haushaltsrücklagen (Saldo 0 +/- SU23)	199 099,60	19 700,00	179 399,60

Ergebnishaushalt Gesamt 1. Ebene (Anlage 1a)
- interne Vergütungen enthalten

MVAG	Mittelverwendungs- und aufbringungsgruppen (1. Ebene)	RA 2023	VA 2023	RA - VA
211	Erträge aus der operativen Verwaltungstätigkeit	36 436 050,57	36 325 000,00	111 050,57
212	Erträge aus Transfers	4 745 678,98	4 259 000,00	486 678,98
213	Finanzerträge	32 082,20	31 000,00	1 082,20
21	Summe Erträge	41 213 811,75	40 615 000,00	598 811,75
221	Personalaufwand	11 957 024,45	11 830 000,00	127 024,45
222	Sachaufwand (ohne Transferaufwand)	19 909 445,92	20 405 000,00	-495 554,08
223	Transferaufwand (laufende Transfers und Kapitaltransfers)	9 694 149,53	9 459 000,00	235 149,53
224	Finanzaufwand	968 579,97	946 000,00	22 579,97
22	Summe Aufwendungen	42 529 199,87	42 640 000,00	-110 800,13
SA0	Saldo (0) Nettoergebnis (21 - 22)	-1 315 388,12	-2 025 000,00	709 611,88
		0,00	0,00	0,00
230	Entnahmen von Haushaltsrücklagen	1 607 020,89	2 067 000,00	-459 979,11
240	Zuweisung an Haushaltsrücklagen	92 533,17	42 000,00	50 533,17
23	Summe Haushaltsrücklagen	1 514 487,72	2 025 000,00	-510 512,28
SA00	Nettoergebnis nach Zuweisung und Entnahmen von Haushaltsrücklagen (Saldo 0 +/- SU23)	199 099,60	0,00	199 099,60

Ergebnishaushalt Gesamt 1. und 2. Ebene (Anlage 1a)
- interne Vergütungen enthalten

MVAG	Mittelverwendungs- und aufbringungsgruppen (1. und 2. Ebene)	RA 2023	VA 2023	RA - VA
211	Erträge aus der operativen Verwaltungstätigkeit	36 436 050,57	36 325 000,00	111 050,57
2111	Erträge aus eigenen Abgaben	6 568 907,88	6 481 000,00	87 907,88
2112	Erträge aus Ertragsanteilen	15 442 630,20	15 900 000,00	-457 369,80
2113	Erträge aus Gebühren	6 136 945,28	6 225 000,00	-88 054,72
2114	Erträge aus Leistungen	2 588 847,93	2 505 000,00	83 847,93
2115	Erträge aus Besitz und wirtschaftlicher Tätigkeit	1 003 604,73	947 000,00	56 604,73
2116	Erträge aus Veräußerung und sonstige Erträge	3 987 750,30	4 007 000,00	-19 249,70
2117	Nicht finanzierungswirksame operative Erträge	707 364,25	260 000,00	447 364,25
212	Erträge aus Transfers	4 745 678,98	4 259 000,00	486 678,98
2121	Transferertrag von Trägern des öffentlichen Rechts	3 527 505,74	2 913 000,00	614 505,74
2122	Transferertrag von Beteiligungen	0,00	0,00	0,00
2123	Transferertrag von Unternehmen (mit Finanzunternehmen)	0,00	0,00	0,00
2124	Transferertrag von Haushalten und Organisationen ohne Erwerbscharakter	490 221,27	668 000,00	-177 778,73
2125	Transferertrag vom Ausland	15 569,19	15 000,00	569,19
2126	Investitions- und Tilgungszuschüsse zwischen Unternehmungen und Betrieben der Gebietskörperschaft und der Gebietskörperschaft	0,00	0,00	0,00
2127	Nicht finanzierungswirksamer Transferertrag	712 382,78	663 000,00	49 382,78
213	Finanzerträge	32 082,20	31 000,00	1 082,20
2131	Erträge aus Zinsen	1 665,82	1 000,00	665,82
2132	Erträge aus Zinsen aus derivativen Finanzinstrumenten ohne Grundgeschäft	0,00	0,00	0,00
2133	Erträge aus Gewinnentnahmen von marktbestimmten Betrieben	0,00	0,00	0,00
2134	Sonstige Finanzerträge	0,00	0,00	0,00
2135	Erträge aus Dividenden/Gewinnausschüttungen	30 416,38	30 000,00	416,38
2136	Sonstige nicht finanzierungswirksame Finanzerträge	0,00	0,00	0,00
21	Summe Erträge	41 213 811,75	40 615 000,00	598 811,75
221	Personalaufwand	11 957 024,45	11 830 000,00	127 024,45
2211	Personalaufwand (Bezüge, Nebengeb., Mehrleistungen)	9 312 950,18	9 363 000,00	-50 049,82
2212	Gesetzlicher und freiwilliger Sozialaufwand	2 280 608,66	2 299 000,00	-18 391,34
2213	Sonstiger Personalaufwand	0,00	0,00	0,00
2214	Nicht finanzierungswirksamer Personalaufwand	363 465,61	168 000,00	195 465,61
222	Sachaufwand (ohne Transferaufwand)	19 909 445,92	20 405 000,00	-495 554,08
2221	Gebrauchs- und Verbrauchsgüter, Handelswaren	1 254 804,87	1 262 000,00	-7 195,13
2222	Verwaltungs- und Betriebsaufwand	1 809 933,25	2 015 000,00	-205 066,75
2223	Leasing- und Mietaufwand	636 932,90	658 000,00	-21 067,10
2224	Instandhaltung	1 472 816,82	1 831 000,00	-358 183,18
2225	Sonstiger Sachaufwand	9 310 981,96	9 581 000,00	-270 018,04
2226	Nicht finanzierungswirksamer Sachaufwand	5 423 976,12	5 058 000,00	365 976,12

MVAG	Mittelverwendungs- und aufbringungsgruppen (1. und 2. Ebene)	RA 2023	VA 2023	RA - VA
223	Transferaufwand (laufende Transfers und Kapitaltransfers)	9 694 149,53	9 459 000,00	235 149,53
2231	Transferaufwand an Träger des öffentlichen Rechts	7 961 274,52	7 664 000,00	297 274,52
2232	Transferaufwand an Beteiligungen	0,00	0,00	0,00
2233	Transferaufwand an Unternehmen (mit Finanzunternehmen)	486 220,96	496 000,00	-9 779,04
2234	Transferaufwand an Haushalte und Organisationen ohne Erwerbscharakter	1 246 654,05	1 299 000,00	-52 345,95
2235	Transferaufwand an das Ausland	0,00	0,00	0,00
2236	Investitions- und Tilgungszuschüsse zwischen Unternehmungen und Betrieben der Gebietskörperschaft und der Gebietskörperschaft	0,00	0,00	0,00
2237	Nicht finanzierungswirksamer Transferaufwand	0,00	0,00	0,00
224	Finanzaufwand	968 579,97	946 000,00	22 579,97
2241	Zinsen aus Finanzschulden, Finanzierungsleasing, Forderungskauf und derivativen Finanzinstrumenten mit Grundgeschäft	941 424,41	926 000,00	15 424,41
2242	Zinsen und sonstige Aufwendungen aus derivativen Finanzinstrumenten ohne Grundgeschäft	0,00	0,00	0,00
2243	Gewinnentnahmen von Unternehmungen und marktbestimmten Betrieben der Gebietskörperschaft (innerhalb der Gebietskörperschaft)	0,00	0,00	0,00
2244	Sonstiger Finanzaufwand	21 228,93	20 000,00	1 228,93
2245	Nicht finanzierungswirksamer Finanzaufwand	5 926,63	0,00	5 926,63
22	Summe Aufwendungen	42 529 199,87	42 640 000,00	-110 800,13
SA0	Saldo (0) Nettoergebnis (21 - 22)	-1 315 388,12	-2 025 000,00	709 611,88
230	Entnahmen von Haushaltsrücklagen	1 607 020,89	2 067 000,00	-459 979,11
2301	Entnahmen von Haushaltsrücklagen	1 607 020,89	2 067 000,00	-459 979,11
240	Zuweisung an Haushaltsrücklagen	92 533,17	42 000,00	50 533,17
2401	Zuweisung an Haushaltsrücklagen	92 533,17	42 000,00	50 533,17
23	Summe Haushaltsrücklagen	1 514 487,72	2 025 000,00	-510 512,28
SA00	Nettoergebnis nach Zuweisung und Entnahmen von Haushaltsrücklagen (Saldo 0 +/- SU23)	199 099,60	0,00	199 099,60

Finanzierungshaushalt Gesamt 1. Ebene (Anlage 1b)
- bereinigt um interne Vergütungen

MVAG	Mittelverwendungs- und aufbringungsgruppen (1. Ebene)	RA 2023	VA 2023	RA - VA
OPERATIVE GEBARUNG				
311	Einzahlungen aus der operativen Verwaltungstätigkeit	33 053 007,66	33 517 000,00	-463 992,34
312	Einzahlungen aus Transfers (ohne Kapitaltransfers)	4 047 316,95	3 596 000,00	451 316,95
313	Einzahlungen aus Finanzerträgen	32 082,20	31 000,00	1 082,20
31	Summe Einzahlungen operative Gebarung	37 132 406,81	37 144 000,00	-11 593,19
321	Auszahlungen aus Personalaufwand	11 592 589,23	11 662 000,00	-69 410,77
322	Auszahlungen aus Sachaufwand (ohne Transferaufwand)	12 397 938,81	13 220 300,00	-822 361,19
323	Auszahlungen aus Transfers (ohne Kapitaltransfers)	9 548 653,13	9 305 000,00	243 653,13
324	Auszahlungen aus Finanzaufwand	962 458,82	946 000,00	16 458,82
32	Summe Auszahlungen operative Gebarung	34 501 639,99	35 133 300,00	-631 660,01
SA1	Saldo (1) Geldfluss aus der Operativen Gebarung (31 – 32)	2 630 766,82	2 010 700,00	620 066,82
INVESTIVE GEBARUNG				
331	Einzahlungen aus der Investitionstätigkeit	617 733,85	1 018 000,00	-400 266,15
332	Einzahlungen aus der Rückzahlung von Darlehen sowie gewährten Vorschüssen	2 250,00	2 300,00	-50,00
333	Einzahlungen aus Kapitaltransfers	1 019 876,75	2 438 700,00	-1 418 823,25
33	Summe Einzahlungen investive Gebarung	1 639 860,60	3 459 000,00	-1 819 139,40
341	Auszahlungen aus der Investitionstätigkeit	6 817 387,84	12 468 000,00	-5 650 612,16
342	Auszahlungen von gewährten Darlehen sowie gewährten Vorschüssen	0,00	0,00	0,00
343	Auszahlungen aus Kapitaltransfers	124 920,02	154 000,00	-29 079,98
34	Summe Auszahlungen investive Gebarung	6 942 307,86	12 622 000,00	-5 679 692,14
SA2	Saldo (2) Geldfluss aus der Investiven Gebarung (33 – 34)	-5 302 447,26	-9 163 000,00	3 860 552,74
SA3	Saldo (3) Nettofinanzierungssaldo (Saldo 1 + Saldo 2)	-2 671 680,44	-7 152 300,00	4 480 619,56

MVAG	Mittelverwendungs- und aufbringungsgruppen (1. Ebene)	RA 2023	VA 2023	RA - VA
FINANZIERUNGSTÄTIGKEIT				
351	Einzahlungen aus der Aufnahme von Finanzschulden	5 302 583,41	8 470 000,00	-3 167 416,59
353	Einzahlungen infolge eines Kapitaltausch bei derivativen Finanzinstrumenten mit Grundgeschäft	0,00	0,00	0,00
355	Einzahlungen aus dem Abgang von Finanzinstrumenten	0,00	0,00	0,00
35	Summe Einzahlungen aus der Finanzierungstätigkeit	5 302 583,41	8 470 000,00	-3 167 416,59
361	Auszahlungen aus der Tilgung von Finanzschulden	3 811 204,48	3 813 000,00	-1 795,52
363	Auszahlungen infolge eines Kapitaltausch bei derivativen Finanzinstrumenten mit Grundgeschäft	0,00	0,00	0,00
365	Auszahlungen für den Erwerb von Finanzinstrumenten	0,00	0,00	0,00
36	Summe Auszahlungen aus der Finanzierungstätigkeit	3 811 204,48	3 813 000,00	-1 795,52
SA4	Saldo (4) Geldfluss aus der Finanzierungstätigkeit (35 – 36)	1 491 378,93	4 657 000,00	-3 165 621,07
SA5	Saldo (5) Geldfluss aus der voranschlagswirksamen Gebarung (Saldo 3 + Saldo 4)	-1 180 301,51	-2 495 300,00	1 314 998,49
411	Einzahlungen aus nicht voranschlagswirksamen Forderungen	8 430 449,85		
412	Einzahlungen aus nicht voranschlagswirksamen Verbindlichkeiten	15 398 730,53		
413	Einzahlungen aus der Aufnahme von zur Kassenstärkung eingegangenen Geldverbindlichkeiten (Barvorlagen)	0,00		
41	Summe Einzahlungen aus der nicht voranschlagswirksamen Gebarung	23 829 180,38		
421	Auszahlungen aus nicht voranschlagswirksamen Forderungen	8 397 887,74		
422	Auszahlungen aus nicht voranschlagswirksamen Verbindlichkeiten	15 408 338,47		
423	Auszahlungen zur Tilgung von zur Kassenstärkung eingegangenen Geldverbindlichkeiten (Barvorlagen)	0,00		
42	Summe Auszahlungen aus der nicht voranschlagswirksamen Gebarung	23 806 226,21		
SA6	Geldfluss aus der nicht voranschlagswirksamen Gebarung	22 954,17		
SA7	Veränderung an Liquiden Mitteln (Saldo 5 + Saldo 6)	-1 157 347,34		
	Anfangsbestand liquide Mittel (115 zum 31.12.2022)	-378 810,15		
	Endbestand liquide Mittel (115 zum 31.12.2023)	-1 536 157,49		
	davon Zahlungsmittelreserven (1152 zum 31.12.2023)	92 680,70		

Finanzierungshaushalt Gesamt 1. und 2. Ebene (Anlage 1b)
- bereinigt um interne Vergütungen

MVAG	Mittelverwendungs- und aufbringungsgruppen (1. und 2. Ebene)	RA 2023	VA 2023	RA - VA
311	Einzahlungen aus der operativen Verwaltungstätigkeit	33 053 007,66	33 517 000,00	-463 992,34
3111	Einzahlungen aus eigenen Abgaben	6 541 424,45	6 500 000,00	41 424,45
3112	Einzahlungen aus Ertragsanteilen	15 442 630,20	15 900 000,00	-457 369,80
3113	Einzahlungen aus Gebühren	6 084 140,12	6 225 000,00	-140 859,88
3114	Einzahlungen aus Leistungen	1 981 386,54	1 921 000,00	60 386,54
3115	Einzahlungen aus Besitz und wirtschaftlicher Tätigkeit	935 002,25	947 000,00	-11 997,75
3116	Einzahlungen aus Veräußerung von geringwertigen Wirtschaftsgütern (GWG) und sonstige Einzahlungen	2 068 424,10	2 024 000,00	44 424,10
312	Einzahlungen aus Transfers (ohne Kapitaltransfers)	4 047 316,95	3 596 000,00	451 316,95
3121	Transferzahlungen von Trägern des öffentlichen Rechts	3 541 526,49	2 913 000,00	628 526,49
3122	Transferzahlungen von Beteiligungen	0,00	0,00	0,00
3123	Transferzahlungen von Unternehmen (inkl. Finanzunternehmen)	0,00	0,00	0,00
3124	Transferzahlungen von Haushalte und Organisationen ohne Erwerbscharakter	490 221,27	668 000,00	-177 778,73
3125	Transferzahlungen vom Ausland	15 569,19	15 000,00	569,19
3126	Investitions- und Tilgungszuschüsse zwischen Unternehmungen und Betrieben der Gebietskörperschaft und der Gebietskörperschaft	0,00	0,00	0,00
313	Einzahlungen aus Finanzerträgen	32 082,20	31 000,00	1 082,20
3131	Einzahlungen aus Zinserträgen	1 665,82	1 000,00	665,82
3133	Einzahlungen aus Gewinnentnahmen von marktbestimmten Betrieben	0,00	0,00	0,00
3134	Sonstige Einzahlungen aus Finanzerträgen	0,00	0,00	0,00
3135	Einzahlungen aus Dividenden/Gewinnausschüttungen	30 416,38	30 000,00	416,38
31	Summe Einzahlungen operative Gebarung	37 132 406,81	37 144 000,00	-11 593,19
321	Auszahlungen aus Personalaufwand	11 592 589,23	11 662 000,00	-69 410,77
3211	Auszahlungen für Personalaufwand Bezüge, Nebengebühren, und Mehrleistungsvergütungen)	9 312 844,57	9 363 000,00	-50 155,43
3212	Auszahlungen für gesetzliche und freiwillige Sozialaufwendungen	2 279 744,66	2 299 000,00	-19 255,34
3213	Auszahlungen aus sonstigem Personalaufwand	0,00	0,00	0,00
322	Auszahlungen aus Sachaufwand (ohne Transferaufwand)	12 397 938,81	13 220 300,00	-822 361,19
3221	Auszahlungen für Gebrauchs- und Verbrauchsgüter, Handelswaren	1 243 924,84	1 262 000,00	-18 075,16
3222	Auszahlungen für Verwaltungs- und Betriebsaufwand	1 823 218,81	2 015 000,00	-191 781,19
3223	Auszahlungen für Leasing- und Mietaufwand	641 501,83	658 000,00	-16 498,17
3224	Auszahlungen für Instandhaltung	1 458 408,26	1 831 000,00	-372 591,74
3225	Sonstige Auszahlungen aus Sachaufwand	7 230 885,07	7 454 300,00	-223 414,93
323	Auszahlungen aus Transfers (ohne Kapitaltransfers)	9 548 653,13	9 305 000,00	243 653,13
3231	Transferzahlungen an Träger des öffentlichen Rechts	7 834 478,89	7 542 000,00	292 478,89
3232	Transferzahlungen an Beteiligungen	0,00	0,00	0,00
3233	Transferzahlungen an Unternehmen (inkl. Finanzunternehmen)	496 102,79	496 000,00	102,79
3234	Transferzahlungen an Haushalte und Organisationen ohne Erwerbscharakter	1 218 071,45	1 267 000,00	-48 928,55

MVAG	Mittelverwendungs- und aufbringungsgruppen (1. und 2. Ebene)	RA 2023	VA 2023	RA - VA
3235	Transferzahlungen an das Ausland	0,00	0,00	0,00
3236	Investitions- und Tilgungszuschüsse zwischen Unternehmungen und Betrieben der Gebietskörperschaft und der Gebietskörperschaft	0,00	0,00	0,00
324	Auszahlungen aus Finanzaufwand	962 458,82	946 000,00	16 458,82
3241	Auszahlungen für Zinsaufwand, für Finanzierungsleasing, für Forderungskauf, für Finanzschulden und derivative Finanzinstrumente	941 424,41	926 000,00	15 424,41
3242	Auszahlungen für Zinsen aus derivativen Finanzinstrumenten ohne Grundgeschäft	0,00	0,00	0,00
3243	Auszahlung aus Gewinnentnahmen von marktbestimmten Betrieben	0,00	0,00	0,00
3244	Sonstige Auszahlungen aus Finanzaufwendungen	21 034,41	20 000,00	1 034,41
32	Summe Auszahlungen operative Gebarung	34 501 639,99	35 133 300,00	-631 660,01
SA1	Saldo (1) Geldfluss aus der Operativen Gebarung (31 – 32)	2 630 766,82	2 010 700,00	620 066,82
331	Einzahlungen aus der Investitionstätigkeit	617 733,85	1 018 000,00	-400 266,15
3311	Einzahlungen aus der Veräußerung von immateriellem Vermögen	0,00	0,00	0,00
3312	Einzahlungen aus der Veräußerung von Grundstücken und Grundstückseinrichtungen	615 933,85	760 000,00	-144 066,15
3313	Einzahlungen aus der Veräußerung von Gebäuden und Bauten	0,00	250 000,00	-250 000,00
3314	Einzahlungen aus der Veräußerung von technischen Anlagen, Fahrzeuge und Maschinen	1 800,00	8 000,00	-6 200,00
3315	Einzahlungen aus der Veräußerung von Amts-, Betriebs- und Geschäftsausstattung	0,00	0,00	0,00
3316	Einzahlungen aus der Veräußerung von Kulturgütern	0,00	0,00	0,00
3317	Einzahlungen aus der Veräußerung von Beteiligungen	0,00	0,00	0,00
332	Einzahlungen aus der Rückzahlung von Darlehen sowie gewährten Vorschüssen	2 250,00	2 300,00	-50,00
3321	Einzahlungen aus Darlehen an Träger des öffentlichen Rechts	0,00	0,00	0,00
3322	Einzahlungen aus Darlehen an Beteiligungen	2 250,00	2 300,00	-50,00
3323	Einzahlungen aus Darlehen an Unternehmen und Haushalte	0,00	0,00	0,00
3325	Einzahlungen aus Vorschüssen und Anzahlungen	0,00	0,00	0,00
333	Einzahlungen aus Kapitaltransfers	1 019 876,75	2 438 700,00	-1 418 823,25
3331	Kapitaltransferzahlungen von Trägern des öffentlichen Rechts	801 623,03	2 289 200,00	-1 487 576,97
3332	Kapitaltransferzahlungen von Beteiligungen	0,00	0,00	0,00
3333	Kapitaltransferzahlungen von Unternehmen	0,00	0,00	0,00
3334	Kapitaltransferzahlungen von Haushalten und Organisationen ohne Erwerbscharakter	169 754,01	140 000,00	29 754,01
3335	Kapitaltransferzahlungen vom Ausland	48 499,71	9 500,00	38 999,71
33	Summe Einzahlungen investive Gebarung	1 639 860,60	3 459 000,00	-1 819 139,40
341	Auszahlungen aus der Investitionstätigkeit	6 817 387,84	12 468 000,00	-5 650 612,16
3411	Auszahlungen für den Erwerb von immateriellem Vermögen	0,00	0,00	0,00
3412	Auszahlungen für den Erwerb von Grundstücken und Grundstückseinrichtungen	2 678 937,75	4 147 000,00	-1 468 062,25
3413	Auszahlungen für den Erwerb von Gebäuden und Bauten	3 430 868,50	7 479 500,00	-4 048 631,50
3414	Auszahlungen für den Erwerb von technischen Anlagen, Fahrzeuge und Maschinen	350 484,07	408 500,00	-58 015,93

MVAG	Mittelverwendungs- und aufbringungsgruppen (1. und 2. Ebene)	RA 2023	VA 2023	RA - VA
3415	Auszahlungen für den Erwerb von Amts-, Betriebs- und Geschäftsausstattung	357 097,52	433 000,00	-75 902,48
3416	Auszahlungen für den Erwerb von Kulturgütern	0,00	0,00	0,00
3417	Auszahlungen für den Erwerb von Beteiligungen	0,00	0,00	0,00
342	Auszahlungen von gewährten Darlehen sowie gewährten Vorschüssen	0,00	0,00	0,00
3421	Auszahlung von Darlehen an Träger des öffentlichen Rechts	0,00	0,00	0,00
3422	Auszahlung von Darlehen an Beteiligungen	0,00	0,00	0,00
3423	Auszahlung von Darlehen an Unternehmen und Haushalte	0,00	0,00	0,00
3425	Auszahlungen von Vorschüssen und Anzahlungen	0,00	0,00	0,00
343	Auszahlungen aus Kapitaltransfers	124 920,02	154 000,00	-29 079,98
3431	Kapitaltransferzahlungen an Träger des öffentlichen Rechts	120 290,67	122 000,00	-1 709,33
3432	Kapitaltransferzahlungen an Beteiligungen	0,00	0,00	0,00
3433	Kapitaltransferzahlungen an Unternehmen (Finanzunternehmen)	0,00	0,00	0,00
3434	Kapitaltransferzahlungen an Haushalte und Organisationen ohne Erwerbscharakter	4 629,35	32 000,00	-27 370,65
3435	Kapitaltransferzahlungen an das Ausland	0,00	0,00	0,00
34	Summe Auszahlungen investive Gebarung	6 942 307,86	12 622 000,00	-5 679 692,14
SA2	Saldo (2) Geldfluss aus der Investiven Gebarung (33 – 34)	-5 302 447,26	-9 163 000,00	3 860 552,74
SA3	Saldo (3) Nettofinanzierungssaldo (Saldo 1 + Saldo 2)	-2 671 680,44	-7 152 300,00	4 480 619,56
351	Einzahlungen aus der Aufnahme von Finanzschulden	5 302 583,41	8 470 000,00	-3 167 416,59
3511	Einzahlungen aus empfangenen Darlehen von öffentlichen Körperschaften und Rechtsträgern	2 583,41	2 500,00	83,41
3512	Einzahlungen aus empfangenen Darlehen von Beteiligungen	0,00	0,00	0,00
3513	Einzahlungen aus empfangenen Darlehen von Unternehmen und privaten Haushalten	0,00	0,00	0,00
3514	Einzahlungen aus Finanzschulden (Finanzunternehmen)	5 300 000,00	8 467 500,00	-3 167 500,00
353	Einzahlungen infolge eines Kapitaltausch bei derivativen Finanzinstrumenten mit Grundgeschäft	0,00	0,00	0,00
3530	Einzahlungen infolge eines Kapitaltausch bei derivativen Finanzinstrumenten mit Grundgeschäft	0,00	0,00	0,00
355	Einzahlungen aus dem Abgang von Finanzinstrumenten	0,00	0,00	0,00
3550	Einzahlungen aus dem Abgang von Finanzinstrumenten	0,00	0,00	0,00
35	Summe Einzahlungen aus der Finanzierungstätigkeit	5 302 583,41	8 470 000,00	-3 167 416,59
361	Auszahlungen aus der Tilgung von Finanzschulden	3 811 204,48	3 813 000,00	-1 795,52
3611	Auszahlungen aus empfangenen Darlehen von öffentlichen Körperschaften und Rechtsträgern	1 389,71	1 400,00	-10,29
3612	Auszahlungen aus empfangenen Darlehen von Beteiligungen	0,00	0,00	0,00
3613	Auszahlungen aus empfangenen Darlehen von Unternehmen und privaten Haushalten	0,00	0,00	0,00
3614	Auszahlungen aus Finanzschulden	3 809 814,77	3 811 600,00	-1 785,23

MVAG	Mittelverwendungs- und aufbringungsgruppen (1. und 2. Ebene)	RA 2023	VA 2023	RA - VA
3615	Auszahlung aus der Rückzahlung von Leasingverbindlichkeiten	0,00	0,00	0,00
363	Auszahlungen infolge eines Kapitaltausch bei derivativen Finanzinstrumenten mit Grundgeschäft	0,00	0,00	0,00
3630	Auszahlungen infolge eines Kapitaltausch bei derivativen Finanzinstrumenten mit Grundgeschäft	0,00	0,00	0,00
365	Auszahlungen für den Erwerb von Finanzinstrumenten	0,00	0,00	0,00
3650	Auszahlungen für den Erwerb von Finanzinstrumenten	0,00	0,00	0,00
36	Summe Auszahlungen aus der Finanzierungstätigkeit	3 811 204,48	3 813 000,00	-1 795,52
SA4	Saldo (4) Geldfluss aus der Finanzierungstätigkeit (35 – 36)	1 491 378,93	4 657 000,00	-3 165 621,07
SA5	Saldo (5) Geldfluss aus der voranschlagswirksamen Gebarung (Saldo 3 + Saldo 4)	-1 180 301,51	-2 495 300,00	1 314 998,49
411	Einzahlungen aus nicht voranschlagswirksamen Forderungen	8 430 449,85		
4110	Einzahlungen aus nicht voranschlagswirksamen Forderungen	8 430 449,85		
412	Einzahlungen aus nicht voranschlagswirksamen Verbindlichkeiten	15 398 730,53		
4120	Einzahlungen aus nicht voranschlagswirksamen Verbindlichkeiten	15 398 730,53		
413	Einzahlungen aus der Aufnahme von zur Kassenstärkung eingegangenen Geldverbindlichkeiten (Barvorlagen)	0,00		
4130	Einzahlungen aus der Aufnahme von zur Kassenstärkung eingegangenen Geldverbindlichkeiten (Barvorlagen)	0,00		
41	Summe Einzahlungen aus der nicht voranschlagswirksamen Gebarung	23 829 180,38		
421	Auszahlungen aus nicht voranschlagswirksamen Forderungen	8 397 887,74		
4210	Auszahlungen aus nicht voranschlagswirksamen Forderungen	8 397 887,74		
422	Auszahlungen aus nicht voranschlagswirksamen Verbindlichkeiten	15 408 338,47		
4220	Auszahlungen aus nicht voranschlagswirksamen Verbindlichkeiten	15 408 338,47		
423	Auszahlungen zur Tilgung von zur Kassenstärkung eingegangenen Geldverbindlichkeiten (Barvorlagen)	0,00		
4230	Auszahlungen zur Tilgung von zur Kassenstärkung eingegangenen Geldverbindlichkeiten (Barvorlagen)	0,00		
42	Summe Auszahlungen aus der nicht voranschlagswirksamen Gebarung	23 806 226,21		
SA6	Geldfluss aus der nicht voranschlagswirksamen Gebarung	22 954,17		
SA7	Veränderung an Liquiden Mitteln (Saldo 5 + Saldo 6)	-1 157 347,34		
	Anfangsbestand liquide Mittel (115 zum 31.12.2022)	-378 810,15		
	Endbestand liquide Mittel (115 zum 31.12.2023)	-1 536 157,49		
	davon Zahlungsmittelreserven (1152 zum 31.12.2023)	92 680,70		

Finanzierungshaushalt Gesamt 1. Ebene (Anlage 1b)
- interne Vergütungen enthalten

MVAG	Mittelverwendungs- und aufbringungsgruppen (1. Ebene)	RA 2023	VA 2023	RA - VA
OPERATIVE GEBARUNG				
311	Einzahlungen aus der operativen Verwaltungstätigkeit	35 188 739,91	35 621 000,00	-432 260,09
312	Einzahlungen aus Transfers (ohne Kapitaltransfers)	4 047 316,95	3 596 000,00	451 316,95
313	Einzahlungen aus Finanzerträgen	32 082,20	31 000,00	1 082,20
31	Summe Einzahlungen operative Gebarung	39 268 139,06	39 248 000,00	20 139,06
321	Auszahlungen aus Personalaufwand	11 592 589,23	11 662 000,00	-69 410,77
322	Auszahlungen aus Sachaufwand (ohne Transferaufwand)	14 533 671,06	15 344 000,00	-810 328,94
323	Auszahlungen aus Transfers (ohne Kapitaltransfers)	9 548 653,13	9 305 000,00	243 653,13
324	Auszahlungen aus Finanzaufwand	962 458,82	946 000,00	16 458,82
32	Summe Auszahlungen operative Gebarung	36 637 372,24	37 257 000,00	-619 627,76
SA1	Saldo (1) Geldfluss aus der Operativen Gebarung (31 – 32)	2 630 766,82	1 991 000,00	639 766,82
INVESTIVE GEBARUNG				
331	Einzahlungen aus der Investitionstätigkeit	617 733,85	1 018 000,00	-400 266,15
332	Einzahlungen aus der Rückzahlung von Darlehen sowie gewährten Vorschüssen	2 250,00	2 300,00	-50,00
333	Einzahlungen aus Kapitaltransfers	1 019 876,75	2 438 700,00	-1 418 823,25
33	Summe Einzahlungen investive Gebarung	1 639 860,60	3 459 000,00	-1 819 139,40
341	Auszahlungen aus der Investitionstätigkeit	6 817 387,84	12 468 000,00	-5 650 612,16
342	Auszahlungen von gewährten Darlehen sowie gewährten Vorschüssen	0,00	0,00	0,00
343	Auszahlungen aus Kapitaltransfers	124 920,02	154 000,00	-29 079,98
34	Summe Auszahlungen investive Gebarung	6 942 307,86	12 622 000,00	-5 679 692,14
SA2	Saldo (2) Geldfluss aus der Investiven Gebarung (33 – 34)	-5 302 447,26	-9 163 000,00	3 860 552,74
SA3	Saldo (3) Nettofinanzierungssaldo (Saldo 1 + Saldo 2)	-2 671 680,44	-7 172 000,00	4 500 319,56

MVAG	Mittelverwendungs- und aufbringungsgruppen (1. Ebene)	RA 2023	VA 2023	RA - VA
FINANZIERUNGSTÄTIGKEIT				
351	Einzahlungen aus der Aufnahme von Finanzschulden	5 302 583,41	8 470 000,00	-3 167 416,59
353	Einzahlungen infolge eines Kapitaltausch bei derivativen Finanzinstrumenten mit Grundgeschäft	0,00	0,00	0,00
355	Einzahlungen aus dem Abgang von Finanzinstrumenten	0,00	0,00	0,00
35	Summe Einzahlungen aus der Finanzierungstätigkeit	5 302 583,41	8 470 000,00	-3 167 416,59
361	Auszahlungen aus der Tilgung von Finanzschulden	3 811 204,48	3 813 000,00	-1 795,52
363	Auszahlungen infolge eines Kapitaltausch bei derivativen Finanzinstrumenten mit Grundgeschäft	0,00	0,00	0,00
365	Auszahlungen für den Erwerb von Finanzinstrumenten	0,00	0,00	0,00
36	Summe Auszahlungen aus der Finanzierungstätigkeit	3 811 204,48	3 813 000,00	-1 795,52
SA4	Saldo (4) Geldfluss aus der Finanzierungstätigkeit (35 – 36)	1 491 378,93	4 657 000,00	-3 165 621,07
SA5	Saldo (5) Geldfluss aus der voranschlagswirksamen Gebarung (Saldo 3 + Saldo 4)	-1 180 301,51	-2 515 000,00	1 334 698,49
411	Einzahlungen aus nicht voranschlagswirksamen Forderungen	8 430 449,85		
412	Einzahlungen aus nicht voranschlagswirksamen Verbindlichkeiten	15 398 730,53		
413	Einzahlungen aus der Aufnahme von zur Kassenstärkung eingegangenen Geldverbindlichkeiten (Barvorlagen)	0,00		
41	Summe Einzahlungen aus der nicht voranschlagswirksamen Gebarung	23 829 180,38		
421	Auszahlungen aus nicht voranschlagswirksamen Forderungen	8 397 887,74		
422	Auszahlungen aus nicht voranschlagswirksamen Verbindlichkeiten	15 408 338,47		
423	Auszahlungen zur Tilgung von zur Kassenstärkung eingegangenen Geldverbindlichkeiten (Barvorlagen)	0,00		
42	Summe Auszahlungen aus der nicht voranschlagswirksamen Gebarung	23 806 226,21		
SA6	Geldfluss aus der nicht voranschlagswirksamen Gebarung	22 954,17		
SA7	Veränderung an Liquiden Mitteln (Saldo 5 + Saldo 6)	-1 157 347,34		
	Anfangsbestand liquide Mittel (115 zum 31.12.2022)	-378 810,15		
	Endbestand liquide Mittel (115 zum 31.12.2023)	-1 536 157,49		
	davon Zahlungsmittelreserven (1152 zum 31.12.2023)	92 680,70		

Finanzierungshaushalt Gesamt 1. und 2. Ebene (Anlage 1b)
- interne Vergütungen enthalten

MVAG	Mittelverwendungs- und aufbringungsgruppen (1. und 2. Ebene)	RA 2023	VA 2023	RA - VA
311	Einzahlungen aus der operativen Verwaltungstätigkeit	35 188 739,91	35 621 000,00	-432 260,09
3111	Einzahlungen aus eigenen Abgaben	6 541 424,45	6 500 000,00	41 424,45
3112	Einzahlungen aus Ertragsanteilen	15 442 630,20	15 900 000,00	-457 369,80
3113	Einzahlungen aus Gebühren	6 084 140,12	6 225 000,00	-140 859,88
3114	Einzahlungen aus Leistungen	2 652 386,54	2 592 000,00	60 386,54
3115	Einzahlungen aus Besitz und wirtschaftlicher Tätigkeit	935 002,25	947 000,00	-11 997,75
3116	Einzahlungen aus Veräußerung von geringwertigen Wirtschaftsgütern (GWG) und sonstige Einzahlungen	3 533 156,35	3 457 000,00	76 156,35
312	Einzahlungen aus Transfers (ohne Kapitaltransfers)	4 047 316,95	3 596 000,00	451 316,95
3121	Transferzahlungen von Trägern des öffentlichen Rechts	3 541 526,49	2 913 000,00	628 526,49
3122	Transferzahlungen von Beteiligungen	0,00	0,00	0,00
3123	Transferzahlungen von Unternehmen (inkl. Finanzunternehmen)	0,00	0,00	0,00
3124	Transferzahlungen von Haushalte und Organisationen ohne Erwerbscharakter	490 221,27	668 000,00	-177 778,73
3125	Transferzahlungen vom Ausland	15 569,19	15 000,00	569,19
3126	Investitions- und Tilgungszuschüsse zwischen Unternehmungen und Betrieben der Gebietskörperschaft und der Gebietskörperschaft	0,00	0,00	0,00
313	Einzahlungen aus Finanzerträgen	32 082,20	31 000,00	1 082,20
3131	Einzahlungen aus Zinserträgen	1 665,82	1 000,00	665,82
3133	Einzahlungen aus Gewinnentnahmen von marktbestimmten Betrieben	0,00	0,00	0,00
3134	Sonstige Einzahlungen aus Finanzerträgen	0,00	0,00	0,00
3135	Einzahlungen aus Dividenden/Gewinnausschüttungen	30 416,38	30 000,00	416,38
31	Summe Einzahlungen operative Gebarung	39 268 139,06	39 248 000,00	20 139,06
321	Auszahlungen aus Personalaufwand	11 592 589,23	11 662 000,00	-69 410,77
3211	Auszahlungen für Personalaufwand Bezüge, Nebengebühren, und Mehrleistungsvergütungen)	9 312 844,57	9 363 000,00	-50 155,43
3212	Auszahlungen für gesetzliche und freiwillige Sozialaufwendungen	2 279 744,66	2 299 000,00	-19 255,34
3213	Auszahlungen aus sonstigem Personalaufwand	0,00	0,00	0,00
322	Auszahlungen aus Sachaufwand (ohne Transferaufwand)	14 533 671,06	15 344 000,00	-810 328,94
3221	Auszahlungen für Gebrauchs- und Verbrauchsgüter, Handelswaren	1 243 924,84	1 262 000,00	-18 075,16
3222	Auszahlungen für Verwaltungs- und Betriebsaufwand	1 823 218,81	2 015 000,00	-191 781,19
3223	Auszahlungen für Leasing- und Mietaufwand	641 501,83	658 000,00	-16 498,17
3224	Auszahlungen für Instandhaltung	1 458 408,26	1 831 000,00	-372 591,74
3225	Sonstige Auszahlungen aus Sachaufwand	9 366 617,32	9 578 000,00	-211 382,68
323	Auszahlungen aus Transfers (ohne Kapitaltransfers)	9 548 653,13	9 305 000,00	243 653,13
3231	Transferzahlungen an Träger des öffentlichen Rechts	7 834 478,89	7 542 000,00	292 478,89
3232	Transferzahlungen an Beteiligungen	0,00	0,00	0,00
3233	Transferzahlungen an Unternehmen (inkl. Finanzunternehmen)	496 102,79	496 000,00	102,79
3234	Transferzahlungen an Haushalte und Organisationen ohne Erwerbscharakter	1 218 071,45	1 267 000,00	-48 928,55

MVAG	Mittelverwendungs- und aufbringungsgruppen (1. und 2. Ebene)	RA 2023	VA 2023	RA - VA
3235	Transferzahlungen an das Ausland	0,00	0,00	0,00
3236	Investitions- und Tilgungszuschüsse zwischen Unternehmungen und Betrieben der Gebietskörperschaft und der Gebietskörperschaft	0,00	0,00	0,00
324	Auszahlungen aus Finanzaufwand	962 458,82	946 000,00	16 458,82
3241	Auszahlungen für Zinsaufwand, für Finanzierungsleasing, für Forderungskauf, für Finanzschulden und derivative Finanzinstrumente	941 424,41	926 000,00	15 424,41
3242	Auszahlungen für Zinsen aus derivativen Finanzinstrumenten ohne Grundgeschäft	0,00	0,00	0,00
3243	Auszahlung aus Gewinnentnahmen von marktbestimmten Betrieben	0,00	0,00	0,00
3244	Sonstige Auszahlungen aus Finanzaufwendungen	21 034,41	20 000,00	1 034,41
32	Summe Auszahlungen operative Gebarung	36 637 372,24	37 257 000,00	-619 627,76
SA1	Saldo (1) Geldfluss aus der Operativen Gebarung (31 – 32)	2 630 766,82	1 991 000,00	639 766,82
331	Einzahlungen aus der Investitionstätigkeit	617 733,85	1 018 000,00	-400 266,15
3311	Einzahlungen aus der Veräußerung von immateriellem Vermögen	0,00	0,00	0,00
3312	Einzahlungen aus der Veräußerung von Grundstücken und Grundstückseinrichtungen	615 933,85	760 000,00	-144 066,15
3313	Einzahlungen aus der Veräußerung von Gebäuden und Bauten	0,00	250 000,00	-250 000,00
3314	Einzahlungen aus der Veräußerung von technischen Anlagen, Fahrzeuge und Maschinen	1 800,00	8 000,00	-6 200,00
3315	Einzahlungen aus der Veräußerung von Amts-, Betriebs- und Geschäftsausstattung	0,00	0,00	0,00
3316	Einzahlungen aus der Veräußerung von Kulturgütern	0,00	0,00	0,00
3317	Einzahlungen aus der Veräußerung von Beteiligungen	0,00	0,00	0,00
332	Einzahlungen aus der Rückzahlung von Darlehen sowie gewährten Vorschüssen	2 250,00	2 300,00	-50,00
3321	Einzahlungen aus Darlehen an Träger des öffentlichen Rechts	0,00	0,00	0,00
3322	Einzahlungen aus Darlehen an Beteiligungen	2 250,00	2 300,00	-50,00
3323	Einzahlungen aus Darlehen an Unternehmen und Haushalte	0,00	0,00	0,00
3325	Einzahlungen aus Vorschüssen und Anzahlungen	0,00	0,00	0,00
333	Einzahlungen aus Kapitaltransfers	1 019 876,75	2 438 700,00	-1 418 823,25
3331	Kapitaltransferzahlungen von Trägern des öffentlichen Rechts	801 623,03	2 289 200,00	-1 487 576,97
3332	Kapitaltransferzahlungen von Beteiligungen	0,00	0,00	0,00
3333	Kapitaltransferzahlungen von Unternehmen	0,00	0,00	0,00
3334	Kapitaltransferzahlungen von Haushalten und Organisationen ohne Erwerbscharakter	169 754,01	140 000,00	29 754,01
3335	Kapitaltransferzahlungen vom Ausland	48 499,71	9 500,00	38 999,71
33	Summe Einzahlungen investive Gebarung	1 639 860,60	3 459 000,00	-1 819 139,40
341	Auszahlungen aus der Investitionstätigkeit	6 817 387,84	12 468 000,00	-5 650 612,16
3411	Auszahlungen für den Erwerb von immateriellem Vermögen	0,00	0,00	0,00
3412	Auszahlungen für den Erwerb von Grundstücken und Grundstückseinrichtungen	2 678 937,75	4 147 000,00	-1 468 062,25
3413	Auszahlungen für den Erwerb von Gebäuden und Bauten	3 430 868,50	7 479 500,00	-4 048 631,50
3414	Auszahlungen für den Erwerb von technischen Anlagen, Fahrzeuge und Maschinen	350 484,07	408 500,00	-58 015,93

MVAG	Mittelverwendungs- und aufbringungsgruppen (1. und 2. Ebene)	RA 2023	VA 2023	RA - VA
3415	Auszahlungen für den Erwerb von Amts-, Betriebs- und Geschäftsausstattung	357 097,52	433 000,00	-75 902,48
3416	Auszahlungen für den Erwerb von Kulturgütern	0,00	0,00	0,00
3417	Auszahlungen für den Erwerb von Beteiligungen	0,00	0,00	0,00
342	Auszahlungen von gewährten Darlehen sowie gewährten Vorschüssen	0,00	0,00	0,00
3421	Auszahlung von Darlehen an Träger des öffentlichen Rechts	0,00	0,00	0,00
3422	Auszahlung von Darlehen an Beteiligungen	0,00	0,00	0,00
3423	Auszahlung von Darlehen an Unternehmen und Haushalte	0,00	0,00	0,00
3425	Auszahlungen von Vorschüssen und Anzahlungen	0,00	0,00	0,00
343	Auszahlungen aus Kapitaltransfers	124 920,02	154 000,00	-29 079,98
3431	Kapitaltransferzahlungen an Träger des öffentlichen Rechts	120 290,67	122 000,00	-1 709,33
3432	Kapitaltransferzahlungen an Beteiligungen	0,00	0,00	0,00
3433	Kapitaltransferzahlungen an Unternehmen (Finanzunternehmen)	0,00	0,00	0,00
3434	Kapitaltransferzahlungen an Haushalte und Organisationen ohne Erwerbscharakter	4 629,35	32 000,00	-27 370,65
3435	Kapitaltransferzahlungen an das Ausland	0,00	0,00	0,00
34	Summe Auszahlungen investive Gebarung	6 942 307,86	12 622 000,00	-5 679 692,14
SA2	Saldo (2) Geldfluss aus der Investiven Gebarung (33 – 34)	-5 302 447,26	-9 163 000,00	3 860 552,74
SA3	Saldo (3) Nettofinanzierungssaldo (Saldo 1 + Saldo 2)	-2 671 680,44	-7 172 000,00	4 500 319,56
351	Einzahlungen aus der Aufnahme von Finanzschulden	5 302 583,41	8 470 000,00	-3 167 416,59
3511	Einzahlungen aus empfangenen Darlehen von öffentlichen Körperschaften und Rechtsträgern	2 583,41	2 500,00	83,41
3512	Einzahlungen aus empfangenen Darlehen von Beteiligungen	0,00	0,00	0,00
3513	Einzahlungen aus empfangenen Darlehen von Unternehmen und privaten Haushalten	0,00	0,00	0,00
3514	Einzahlungen aus Finanzschulden (Finanzunternehmen)	5 300 000,00	8 467 500,00	-3 167 500,00
353	Einzahlungen infolge eines Kapitaltausch bei derivativen Finanzinstrumenten mit Grundgeschäft	0,00	0,00	0,00
3530	Einzahlungen infolge eines Kapitaltausch bei derivativen Finanzinstrumenten mit Grundgeschäft	0,00	0,00	0,00
355	Einzahlungen aus dem Abgang von Finanzinstrumenten	0,00	0,00	0,00
3550	Einzahlungen aus dem Abgang von Finanzinstrumenten	0,00	0,00	0,00
35	Summe Einzahlungen aus der Finanzierungstätigkeit	5 302 583,41	8 470 000,00	-3 167 416,59
361	Auszahlungen aus der Tilgung von Finanzschulden	3 811 204,48	3 813 000,00	-1 795,52
3611	Auszahlungen aus empfangenen Darlehen von öffentlichen Körperschaften und Rechtsträgern	1 389,71	1 400,00	-10,29
3612	Auszahlungen aus empfangenen Darlehen von Beteiligungen	0,00	0,00	0,00
3613	Auszahlungen aus empfangenen Darlehen von Unternehmen und privaten Haushalten	0,00	0,00	0,00
3614	Auszahlungen aus Finanzschulden	3 809 814,77	3 811 600,00	-1 785,23

MVAG	Mittelverwendungs- und aufbringungsgruppen (1. und 2. Ebene)	RA 2023	VA 2023	RA - VA
3615	Auszahlung aus der Rückzahlung von Leasingverbindlichkeiten	0,00	0,00	0,00
363	Auszahlungen infolge eines Kapitaltausch bei derivativen Finanzinstrumenten mit Grundgeschäft	0,00	0,00	0,00
3630	Auszahlungen infolge eines Kapitaltausch bei derivativen Finanzinstrumenten mit Grundgeschäft	0,00	0,00	0,00
365	Auszahlungen für den Erwerb von Finanzinstrumenten	0,00	0,00	0,00
3650	Auszahlungen für den Erwerb von Finanzinstrumenten	0,00	0,00	0,00
36	Summe Auszahlungen aus der Finanzierungstätigkeit	3 811 204,48	3 813 000,00	-1 795,52
SA4	Saldo (4) Geldfluss aus der Finanzierungstätigkeit (35 – 36)	1 491 378,93	4 657 000,00	-3 165 621,07
SA5	Saldo (5) Geldfluss aus der voranschlagswirksamen Gebarung (Saldo 3 + Saldo 4)	-1 180 301,51	-2 515 000,00	1 334 698,49
411	Einzahlungen aus nicht voranschlagswirksamen Forderungen	8 430 449,85		
4110	Einzahlungen aus nicht voranschlagswirksamen Forderungen	8 430 449,85		
412	Einzahlungen aus nicht voranschlagswirksamen Verbindlichkeiten	15 398 730,53		
4120	Einzahlungen aus nicht voranschlagswirksamen Verbindlichkeiten	15 398 730,53		
413	Einzahlungen aus der Aufnahme von zur Kassenstärkung eingegangenen Geldverbindlichkeiten (Barvorlagen)	0,00		
4130	Einzahlungen aus der Aufnahme von zur Kassenstärkung eingegangenen Geldverbindlichkeiten (Barvorlagen)	0,00		
41	Summe Einzahlungen aus der nicht voranschlagswirksamen Gebarung	23 829 180,38		
421	Auszahlungen aus nicht voranschlagswirksamen Forderungen	8 397 887,74		
4210	Auszahlungen aus nicht voranschlagswirksamen Forderungen	8 397 887,74		
422	Auszahlungen aus nicht voranschlagswirksamen Verbindlichkeiten	15 408 338,47		
4220	Auszahlungen aus nicht voranschlagswirksamen Verbindlichkeiten	15 408 338,47		
423	Auszahlungen zur Tilgung von zur Kassenstärkung eingegangenen Geldverbindlichkeiten (Barvorlagen)	0,00		
4230	Auszahlungen zur Tilgung von zur Kassenstärkung eingegangenen Geldverbindlichkeiten (Barvorlagen)	0,00		
42	Summe Auszahlungen aus der nicht voranschlagswirksamen Gebarung	23 806 226,21		
SA6	Geldfluss aus der nicht voranschlagswirksamen Gebarung	22 954,17		
SA7	Veränderung an Liquiden Mitteln (Saldo 5 + Saldo 6)	-1 157 347,34		
	Anfangsbestand liquide Mittel (115 zum 31.12.2022)	-378 810,15		
	Endbestand liquide Mittel (115 zum 31.12.2023)	-1 536 157,49		
	davon Zahlungsmittelreserven (1152 zum 31.12.2023)	92 680,70		

Vermögenshaushalt (Anlage 1c)

AKTIVA		Code	Endbestand 31.12.2022	Endbestand 31.12.2023	Veränderung
A	Langfristiges Vermögen	10	115 212 517,10	116 746 954,87	1 534 437,77
A.I	Immaterielle Vermögenswerte	101	194 590,68	161 059,02	-33 531,66
A.I.1	Immaterielle Vermögenswerte	1010	194 590,68	161 059,02	-33 531,66
A.II	Sachanlagen	102	112 931 095,95	114 622 368,00	1 691 272,05
A.II.1	Grundstücke, Grundstückseinrichtungen und Infrastruktur	1021	56 923 323,60	55 980 802,69	-942 520,91
A.II.2	Gebäude und Bauten	1022	22 636 032,45	23 119 711,66	483 679,21
A.II.3	Wasser- und Abwasserbauten und -anlagen	1023	22 123 237,21	21 617 105,89	-506 131,32
A.II.4	Sonderanlagen	1024	669 886,94	650 372,85	-19 514,09
A.II.5	Technische Anlagen, Fahrzeuge und Maschinen	1025	904 109,52	1 079 279,15	175 169,63
A.II.6	Amts-, Betriebs- und Geschäftsausstattung	1026	1 123 352,83	1 217 913,67	94 560,84
A.II.7	Kulturgüter	1027	1 720 597,71	1 721 097,71	500,00
A.II.8	Geleistete Anzahlungen für Anlagen und Anlagen in Bau	1028	6 830 555,69	9 236 084,38	2 405 528,69
A.III	Aktive Finanzinstrumente/Langfristiges Finanzvermögen	103	0,00	0,00	0,00
A.III.1	Bis zur Endfälligkeit gehaltene Finanzinstrumente	1031	0,00	0,00	0,00
A.III.2	Zur Veräußerung verfügbare Finanzinstrumente	1032	0,00	0,00	0,00
A.III.3	Partizipations- und Hybridkapital	1033	0,00	0,00	0,00
A.III.4	Derivative Finanzinstrumente ohne Grundgeschäft	1034	0,00	0,00	0,00
A.IV	Beteiligungen	104	184 890,29	230 214,13	45 323,84
A.IV.1	Beteiligungen an verbundenen Unternehmen	1041	36 329,63	84 655,74	48 326,11
A.IV.2	Beteiligungen an assoziierten Unternehmen	1042	147 134,13	143 963,23	-3 170,90
A.IV.3	Sonstige Beteiligungen	1043	1 426,53	1 595,16	168,63
A.IV.4	Verwaltete Einrichtungen, die der Kontrolle unterliegen	1044	0,00	0,00	0,00
A.V	Langfristige Forderungen	106	1 901 940,18	1 733 313,72	-168 626,46
A.V.1	Langfristige Forderungen aus Lieferungen und Leistungen	1061	1 874 940,18	1 708 563,72	-166 376,46
A.V.2	Langfristige Forderungen aus gewährten Darlehen	1062	27 000,00	24 750,00	-2 250,00
A.V.3	Sonstige langfristige Forderungen	1063	0,00	0,00	0,00

AKTIVA		Code	Endbestand 31.12.2022	Endbestand 31.12.2023	Veränderung
B	Kurzfristiges Vermögen	11	3 923 752,76	4 224 832,97	301 080,21
B.I	Kurzfristige Forderungen	113	3 439 494,02	3 656 620,31	217 126,29
B.I.1	Kurzfristige Forderungen aus Lieferungen und Leistungen	1131	712 503,30	858 603,36	146 100,06
B.I.2	Kurzfristige Forderungen aus Abgaben	1132	128 608,56	183 595,91	54 987,35
B.I.3	Sonstige kurzfristige Forderungen	1133	0,00	0,00	0,00
B.I.4	Sonstige kurzfristige Forderungen (nicht voranschlagswirksame Gebarung)	1134	2 598 382,16	2 614 421,04	16 038,88
B.II	Vorräte	114	28 789,00	29 977,00	1 188,00
B.II.1	Vorräte	1141	28 789,00	29 977,00	1 188,00
B.II.2	Gegebene Anzahlungen auf Vorräte	1142	0,00	0,00	0,00
B.III	Liquide Mittel	115	445 924,74	538 235,66	92 310,92
B.III.1	Kassa, Bankguthaben, Schecks	1151	445 899,89	445 554,96	-344,93
B.III.2	Zahlungsmittelreserven	1152	24,85	92 680,70	92 655,85
B.IV	Aktive Finanzinstrumente/Kurzfristiges Finanzvermögen	116	0,00	0,00	0,00
B.IV.1	Aktive Finanzinstrumente/Kurzfristiges Finanzvermögen	1160	0,00	0,00	0,00
B.V	Aktive Rechnungsabgrenzung	117	9 545,00	0,00	-9 545,00
B.V.1	Aktive Rechnungsabgrenzung	1170	9 545,00	0,00	-9 545,00
Summe Aktiva (10 + 11)			119 136 269,86	120 971 787,84	1 835 517,98

PASSIVA		Code	Endbestand 31.12.2022	Endbestand 31.12.2023	Veränderung
C	Nettovermögen (Ausgleichsposten)	12	55 004 416,91	53 740 110,63	-1 264 306,28
C.I	Saldo der Eröffnungsbilanz	121	26 783 315,40	26 783 315,40	0,00
C.I.1	Saldo der Eröffnungsbilanz	1210	26 783 315,40	26 783 315,40	0,00
C.II	Kumuliertes Nettoergebnis	122	2 185 905,89	2 385 005,49	199 099,60
C.II.1	Kumuliertes Nettoergebnis	1220	2 185 905,89	2 385 005,49	199 099,60
C.III	Haushaltsrücklagen	123	25 902 819,90	24 388 332,18	-1 514 487,72
C.III.1	Haushaltsrücklagen	1230	25 902 819,90	24 388 332,18	-1 514 487,72
C.IV	Neubewertungsrücklagen (Umbewertungskonto)	124	132 375,72	183 457,56	51 081,84
C.IV.1	Neubewertungsrücklagen (Umbewertungskonto)	1240	132 375,72	183 457,56	51 081,84
C.V	Fremdwährungsumrechnungsrücklagen	125	0,00	0,00	0,00
C.V.1	Fremdwährungsumrechnungsrücklagen	1250	0,00	0,00	0,00
D	Sonderposten Investitionszuschüsse (Kapitaltransfers)	13	17 798 095,04	17 745 292,50	-52 802,54
D.I	Investitionszuschüsse	131	17 798 095,04	17 745 292,50	-52 802,54
D.I.1	Investitionszuschüsse von Trägern öffentlichen Rechts	1311	13 440 570,18	13 420 944,08	-19 626,10
D.I.2	Investitionszuschüsse von Beteiligungen	1312	0,00	0,00	0,00
D.I.3	Investitionszuschüsse von Übrigen	1313	4 357 524,86	4 324 348,42	-33 176,44
E	Langfristige Fremdmittel	14	43 785 628,21	45 254 111,78	1 468 483,57
E.I	Langfristige Finanzschulden, netto	141	40 364 836,53	41 897 910,92	1 533 074,39
E.I.1	Langfristige Finanzschulden	1411	40 364 836,53	41 897 910,92	1 533 074,39
E.I.2	Langfristige Forderungen aus derivativen Finanzinstrumenten mit Grundgeschäft	1412	0,00	0,00	0,00
E.I.3	Langfristige Verbindlichkeiten aus derivativen Finanzinstrumenten mit Grundgeschäft	1413	0,00	0,00	0,00
E.II	Langfristige Verbindlichkeiten	142	919 891,00	827 901,90	-91 989,10
E.II.1	Langfristige Verbindlichkeiten aus Lieferungen und Leistungen	1421	919 891,00	827 901,90	-91 989,10
E.II.2	Leasingverbindlichkeiten	1422	0,00	0,00	0,00
E.II.3	Sonstige langfristige Verbindlichkeiten	1423	0,00	0,00	0,00

PASSIVA		Code	Endbestand 31.12.2022	Endbestand 31.12.2023	Veränderung
E.III	Langfristige Rückstellungen	143	2 500 900,68	2 528 298,96	27 398,28
E.III.1	Rückstellungen für Abfertigungen	1431	1 560 135,25	1 527 583,14	-32 552,11
E.III.2	Rückstellungen für Jubiläumszuwendungen	1432	940 765,43	1 000 715,82	59 950,39
E.III.3	Rückstellungen für Haftungen	1433	0,00	0,00	0,00
E.III.4	Rückstellungen für Sanierungen von Altlasten	1434	0,00	0,00	0,00
E.III.5	Rückstellungen für Pensionen	1435	0,00	0,00	0,00
E.III.6	Sonstige langfristige Rückstellungen	1436	0,00	0,00	0,00
F	Kurzfristige Fremdmittel	15	2 548 129,70	4 232 272,93	1 684 143,23
F.I	Kurzfristige Finanzschulden, netto	151	1 056 944,81	2 264 907,61	1 207 962,80
F.I.1	Kurzfristige Finanzschulden	1511	1 056 944,81	2 264 907,61	1 207 962,80
F.I.2	Kurzfristige Forderungen aus derivativen Finanzinstrumenten mit Grundgeschäft	1512	0,00	0,00	0,00
F.I.3	Kurzfristige Verbindlichkeiten aus derivativen Finanzinstrumenten mit Grundgeschäft	1513	0,00	0,00	0,00
F.II	Kurzfristige Verbindlichkeiten	152	1 451 184,89	1 955 365,32	504 180,43
F.II.1	Kurzfristige Verbindlichkeiten aus Lieferungen und Leistungen	1521	641 549,96	1 103 569,00	462 019,04
F.II.2	Kurzfristige Verbindlichkeiten aus Abgaben	1522	0,00	0,00	0,00
F.II.3	Sonstige kurzfristige Verbindlichkeiten	1523	0,00	0,00	0,00
F.II.4	Sonstige kurzfristige Verbindlichkeiten (nicht voranschlagswirksame Gebarung)	1524	809 634,93	851 796,32	42 161,39
F.III	Kurzfristige Rückstellungen	153	40 000,00	12 000,00	-28 000,00
F.III.1	Rückstellungen für Prozesskosten	1531	40 000,00	12 000,00	-28 000,00
F.III.2	Rückstellungen für ausstehende Rechnungen	1532	0,00	0,00	0,00
F.III.3	Rückstellungen für nicht konsumierte Urlaube	1533	0,00	0,00	0,00
F.III.4	Sonstige kurzfristige Rückstellungen	1534	0,00	0,00	0,00
F.IV	Passive Rechnungsabgrenzung	154	0,00	0,00	0,00
F.IV.1	Passive Rechnungsabgrenzung	1540	0,00	0,00	0,00
Summe Passiva (12 + 13 + 14 + 15)			119 136 269,86	120 971 787,84	1 835 517,98

Querschnitt (Anlage 5b)

Bezeichnung	Zuordnung der Aufwands- und Ertragsgruppen	Summe Haushalt	davon A 85 - 89	Summe ohne A 85 - 89	
I. Querschnitt					
Erträge der operativen Gebarung / Einzahlungen aus Abgaben					
10	Einzahlungen aus eigenen Abgaben	Unterklassen 83 bis 85 ohne Gruppen 852, 858 und 859	6 541 424,45	0,00	6 541 424,45
11	Erträge aus Ertragsanteilen	Gruppen 858 und 859	15 442 630,20	0,00	15 442 630,20
12	Gebühren für die Benützung von Gemeindevorrichtungen und -anlagen	Gruppe 852	6 084 140,12	5 935 490,52	148 649,60
13	Erträge aus Leistungen	Unterklasse 81 ohne Gruppen 811, 817, 818 und 819	2 652 386,54	171 484,53	2 480 902,01
14	Erträge aus Besitz und wirtschaftlicher Tätigkeit	Gruppen 811, 820, 822, 823	967 084,45	640 116,59	326 967,86
15	Transfererträge von Trägern des öffentlichen Rechts	Gruppen 860 bis 863, 888	2 260 796,97	139 556,22	2 121 240,75
16	Sonstige Transfererträge	Gruppen 809, 864 bis 868, 880	770 069,57	241 831,50	528 238,07
17	Gewinnentnahmen der Gemeinde von Unternehmungen und marktbestimmten Betrieben der Gemeinde (A 85-89)	Gruppe 869 und 879	0,00	0,00	0,00
18	Erträge aus Veräußerungen und sonstige Erträge	Gruppen 814, 815, 824, 827, 828 und 829	3 253 308,05	755 247,61	2 498 060,44
19	Summe 1 (Erträge)		37 971 840,35	7 883 726,97	30 088 113,38
Aufwendungen der operativen Gebarung					
20	Personalaufwand	Klasse 5 ohne nicht finanzierungswirksame Konten	11 592 589,23	1 763 645,20	9 828 944,03
21	Pensionen und sonstige Ruhebezüge	Gruppen 760, 761	700 450,60	20 018,37	680 432,23
22	Bezüge der gewählten Organe	Gruppe 721	652 652,28	0,00	652 652,28
23	Gebrauchs- und Verbrauchsgüter, Handelswaren	Klasse 4	1 243 924,84	228 134,19	1 015 790,65
24	Verwaltungs- und Betriebsaufwand	Klasse 6 ohne Gruppen 650 bis 655, 657, 658, 680 bis 687, 689, 690, 694 bis 699; Unterklassen 70 bis 72 ohne Gruppen 706 und 721; Gruppe 790	12 658 128,35	4 002 325,17	8 655 803,18
25	Zinsen für Finanzschulden	Gruppen 650, 651, 653 und 657	941 424,41	425 320,50	516 103,91
26	Laufende Transfers an Träger des öffentlichen Rechts	Gruppen 750 bis 754	7 834 478,89	3 584,71	7 830 894,18
27	Sonstige laufende Transfers	Gruppen 755 bis 757, 759, 764, 768, 780 und 781	1 013 723,64	0,00	1 013 723,64
28	Gewinnentnahmen der Gemeinde von Unternehmungen und marktbestimmten Betrieben der Gemeinde (A 85-89)	Gruppe 769	0,00	0,00	0,00
29	Summe 2 (Aufwendungen)		36 637 372,24	6 443 028,14	30 194 344,10
91	SALDO 1: Ergebnis der operativen Gebarung	Summe 1 minus Summe 2	1 334 468,11	1 440 698,83	-106 230,72

Bezeichnung	Zuordnung Abgang/Zugang zu den Bestandskonten und der Kapitaltransferkonten	Summe Haushalt	davon A 85 - 89	Summe ohne A 85 - 89
Vermögensgebarung mit Kapitaltransfers ohne Finanztransaktionen				
30 Veräußerung von unbeweglichem Vermögen	Unterklassen 00, 01, 05 und 06; Gruppen 801, 802 und 805 (bei unbeweglichen Kulturgütern)	615 933,85	188 493,85	427 440,00
31 Veräußerung von beweglichem Vermögen	Unterklassen 02 bis 04; Gruppen 100, 113, 120, 150, 159, 170 und 175; Gruppen 803, 804 und 805 (bei beweglichen Kulturgütern)	1 800,00	0,00	1 800,00
32 Veräußerung von immateriellen Vermögenswerten	Unterklasse 07	0,00	0,00	0,00
33 Investitionszuschüsse (erhaltene Kapitaltransfers) von Trägern des öffentlichen Rechts	Gruppen 300 bis 303, 309, 871	2 146 421,45	166 376,46	1 980 044,99
34 Sonstige Investitionszuschüsse (erhaltene Kapitaltransfers)	Gruppen 304 bis 308	169 754,01	156 132,81	13 621,20
39 Summe 3 (Vermögensgebarung mit Kapitaltransfer ohne Finanztransaktionen)		2 933 909,31	511 003,12	2 422 906,19
Vermögensgebarung und Kapitaltransfers ohne Finanztransaktionen				
40 Erwerb von unbeweglichem Vermögen	Unterklassen 00, 01 und 05; Gruppen 060, 061 und 063	6 109 806,25	2 869 363,18	3 240 443,07
41 Erwerb von beweglichem Vermögen, Aktivierte Vorräte	Unterklassen 02 bis 04; Gruppe 062; Gruppen 100, 113, 120, 150, 159, 170 und 175	707 581,59	85 303,35	622 278,24
42 Erwerb von immateriellen Vermögenswerten	Unterklasse 07	0,00	0,00	0,00
43 Kapitaltransfers an Träger des öffentlichen Rechts	Gruppen 130 und 135; Gruppen 770 bis 774	120 290,67	0,00	120 290,67
44 Sonstige Kapitaltransfers	Gruppen 775 bis 779, 785 und 786	4 629,35	0,00	4 629,35
49 Summe 4 (Vermögensgebarung und Kapitaltransfer ohne Finanztransaktionen)		6 942 307,86	2 954 666,53	3 987 641,33
92 SALDO 2: Saldo der Vermögensgebarung ohne Finanztransaktionen	Summe 3 minus Summe 4	-4 008 398,55	-2 443 663,41	-1 564 735,14

Bezeichnung	Zuordnung der Gruppen der Finanzierungsrechnung	nur A 85 - 89
Einzahlungen aus Finanztransaktionen		
50 Veräußerung von Beteiligungen und Wertpapieren	Unterklasse 08; Gruppen 223 und 224	0,00
51 Entnahmen aus Zahlungsmittelreserven	Gruppen 293, 294 und 295	0,00
52 Einzahlungen aus der Rückzahlung von Darlehen an Träger des öffentlichen Rechts	Gruppen 240 bis 244	0,00
53 Einzahlungen aus der Rückzahlung von Darlehen an andere und von Bezugsvorschüssen	Gruppen 245 bis 249 und 273	0,00
54 Aufnahme von Finanzschulden von Trägern des öffentlichen Rechts	Gruppen 340 bis 344, 350 bis 354	2 583,41
55 Aufnahme von Finanzschulden von anderen	Unterklasse 32; Gruppen 345 bis 349, 355 bis 357	2 223 361,34
58 Ausgleichszahlungen aus Finanzderivaten	Gruppen 821 und 826	0,00
59 Summe 5 (Einzahlungen aus Finanztransaktionen)		2 225 944,75
Auszahlungen aus Finanztransaktionen		
60 Erwerb von Beteiligungen und Wertpapieren	Unterklasse 08; Gruppen 223 und 224	0,00
61 Zuführung an Zahlungsmittelreserven	Gruppen 293, 294 und 295	0,00
62 Gewährung von Darlehen an Träger des öffentlichen Rechts	Gruppen 240 bis 244	0,00
63 Gewährung von Darlehen an andere und von Bezugsvorschüssen	Gruppen 245 bis 249 und 273	0,00
64 Rückzahlung von Finanzschulden bei Trägern des öffentlichen Rechts	Gruppen 340 bis 344, 350 bis 354	0,00
65 Rückzahlung von Finanzschulden bei anderen	Unterklasse 32; Gruppen 345 bis 349, 355 bis 357	1 321 508,36
68 Ausgleichszahlungen aus Finanzderivaten	Gruppen 652, 655 und 658	0,00
69 Summe 6 (Auszahlungen aus Finanztransaktionen)		1 321 508,36
93 SALDO 3: Saldo der Finanztransaktionen	Summe 5 minus Summe 6	904 436,39
94 SALDO 4:	Summe der Salden 1, 2 und 3	-98 528,19
II. Ableitung des Finanzierungssaldos		
70 Jahresergebnis Haushalt ohne A 85 - 89 und ohne Finanztransaktionen	Saldo 1 plus Saldo 2	-1 670 965,86
71 Überrechnung Jahresergebnis A 85 - 89	Saldo 4 der Spalte "nur A 85 - 89"	-98 528,19
95 Finanzierungssaldo ('vorläufiges Maastricht-Ergebnis')		-1 769 494,05

Haushaltspotential (aufbauend auf der Ergebnisrechnung)

Rechnungsabschluss 2023

Stadt Waidhofen a/d Ybbs

Haushaltspotential (aufbauend auf der Ergebnisrechnung)

MVAG		Mittelaufbringung	Mittelverwendung	Saldo
211	Erträge aus der operativen Verwaltungstätigkeit	36.436.050,57		
212	Erträge aus Transfers	4.745.678,98		
213	Finanzerträge	32.082,20		
Summe Erträge (SU 21)		41.213.811,75		
2117	Nicht finanzierungswirksame operative Erträge (Auflösung von Rückstellungen und Aktivierte Eigenleistungen)	-707.364,25		
2127	Nicht finanzierungswirksamer Transferertrag (Auflösung von Investitionszuschüssen)	-712.382,78		
2136	Sonstige nicht finanzierungswirksame Finanzerträge (Auflösung von RS Bewertung von Beteiligungen und aktiven Finanzinstrumenten)	0,00		
Nicht finanzwirksame Erträge		-1.419.747,03		
Finanzwirksame Erträge		39.794.064,72		
221	Personalaufwand		11.957.024,45	
222	Sachaufwand (ohne Transferaufwand)		19.909.445,92	
223	Transferaufwand (laufende Transfers und Kapitaltransfers)		9.694.149,53	
224	Finanzaufwand		968.579,97	
Summe Aufwendungen (SU 22)			42.529.199,87	
2214	Nicht finanzierungswirksamer Personalaufwand (Dotierung RS für Abfertigungen, Jubiläum u. nicht konsumierte Urlaube)		-363.465,61	
2226	Nicht finanzierungswirksamer Sachaufwand (inkl. Abschreibungen, Dotierung von RS Prozess, ausstehende Rechnungen)		-5.423.976,12	
2237	Nicht finanzierungswirksamer Transferaufwand (Dotierungen von RS f. Pensionen)		0,00	
2245	Nicht finanzierungswirksamer Finanzaufwand (Wertberichtigungen zu Finanzinstrumenten, Aufwendungen aus der Bewertung von Beteiligungen)		-5.926,63	
Nicht finanzwirksame Aufwendungen			-5.793.368,36	
Finanzwirksame Aufwendungen			36.735.831,51	
Finanzwirksames Ergebnis		39.794.064,72	36.735.831,51	3.058.233,21

Rechnungsabschluss 2023

Stadt Waidhofen a/d Ybbs

Haushaltspotential (aufbauend auf der Ergebnisrechnung)

MVAG	Mittelverwendungs- und -aufbringungsgruppen	Mittelaufbringung	Mittelverwendung	Saldo
332	Einzahlungen aus der Rückzahlung von Darlehen sowie gewährten Vorschüssen (ohne 3325 mit Projektcode - Anzahlungen)	2.250,00		
1141	Vorräte (- Veränderung)	0,00		
1142	Gegebene Anzahlungen auf Vorräte (- Veränderung)	0,00		
1540	Passive Rechnungsabgrenzung	0,00		
	Einzahlungen der Kontengruppe 000-089, die keinem Projekt mit Projektcode 1 zugeordnet sind	1.800,00		
	Einzahlungen der Kontengruppe 30, die keinem Projekt mit Projektcode 1 zugeordnet sind	250.970,77		
	- Erträge der Kontogruppe 80 mit Projektcode 1	0,00		
2301	Entnahmen von Rücklagen endfälliger Darlehen (Kontengruppe 893)	0,00		
Jährliche wiederkehrende Einzahlungen		255.020,77		
36	Auszahlungen aus der Finanzierungstätigkeit (ohne Projektcode 1)		3.811.204,48	
2401	Zuweisung an Rücklagen endfälliger Darlehen (Kontengruppe 793)		0,00	
342	Auszahlungen von gewährten Darlehen sowie gewährten Vorschüssen (ohne 3425 mit Projektcode - Anzahlungen)		0,00	
1141	Vorräte (+ Veränderung)		1.188,00	
1142	Gegebene Anzahlungen auf Vorräte (+ Veränderung)		0,00	
1170	Aktive Rechnungsabgrenzung		-9.545,00	
	Auszahlungen (Investitionen) der Kontengruppe 000-083, die keinem Projekt mit Projektcode 1 zugeordnet sind		622.025,29	
Jährliche wiederkehrende Auszahlungen			4.424.872,77	
	Kontengruppe 871, KT der Ergebnisrechnung, mit Projektcode (BZ)	-699.000,00		
Summe Kapitaltransfers der Ergebnisrechnung		-699.000,00		
0	Jährliches Haushaltspotential	39.350.085,49	41.160.704,28	-1.810.618,79
	Jährliches Haushaltspotential	-1.810.618,79		
	kumuliertes Haushaltspotential zum 31.12.2022 (Vorjahr)	821.819,10		
Verfügbares Haushaltspotential		-988.799,69		

Rechnungsabschluss 2023

Stadt Waidhofen a/d Ybbs

Haushaltspotential (aufbauend auf der Ergebnisrechnung)

MVAG	Mittelverwendungs- und -aufbringungsgruppen	Mittelaufbringung	Mittelverwendung	Saldo
informativ	im verfügbaren Haushaltspotential enthaltene Bedarfszuweisungen zur Liquiditätssteigerung aus Kontogruppe 871, KT der Ergebnisrechnung ohne Projektcode	597.298,71		
informativ	tatsächlicher Liquiditätsbedarf ohne Rücklagenauflösung (Abgang)	-1.586.098,40		
2401	Zuweisung an Haushaltsrücklagen (Kontengruppe 794)		92.533,17	
2401	Zuweisung an Haushaltsrücklagen (Kontengruppe 795)		0,00	
Jährliche Aufwände für Rücklagen			92.533,17	
2301	Entnahmen von Haushaltsrücklagen (Kontengruppe 894)	0,00		
2301	Entnahmen von Haushaltsrücklagen (Kontengruppe 895)	0,00		
Jährliche RL-Erträge f. Investitionen (finanzw.)		0,00		
Endbestand kumuliertes Haushaltspotential		-988.799,69	92.533,17	-1.081.332,86
- Zuweisungen und Umbuchungen an investive Vorhaben				525.688,03
+ Rückführungen und Umbuchungen von investiven Vorhaben				
Endstand kumuliertes Haushaltspotential nach Berücksichtigung von Zuweisungen und Rückführungen investive Vorhaben				-1.607.020,89

Kundmachung

MAGISTRAT DER STADT WAIDHOFEN AN DER YBBS

Fachbereich Finanzen, Abgaben, Controlling

WY-GB5-1-0005-2024-5

RECHNUNGSABSCHLUSS 2023

K U N D M A C H U N G

Der Entwurf des Rechnungsabschlusses für das Jahr 2023 liegt gemäß § 50 (1), (2) und § 67 (1) des NÖ Stadtrechtsorganisationsgesetzes, LGBl. 1026 idgF. in der Zeit von

30. April 2024 - 14. Mai 2024

während der für den Parteienverkehr bestimmten Amtsstunden im Fachbereich Finanzen, Abgaben, Controlling zur Einsicht auf.

Die Stadtbürger können innerhalb der Auflagefrist schriftliche Stellungnahmen einbringen, die der Vorlage an den Gemeinderat anzuschließen sind.

Der Bürgermeister:

Mag. Werner Krammer e.h.

Angeschlagen am: 29. April 2024

Abgenommen am: 15. Mai 2024

Übersicht Darlehen gem. § 61 Abs. 2 NÖ STROG

"HAUSHALTAUSGLEICHSDARLEHEN"

Darlehen, welche nicht der investiven Gebarung dienen, sind gemäß § 61 Abs. 2 des NÖ Stadtrechtsorganisationsgesetzes, LGBl. 1026 idgF., nur zulässig, sofern die Grenze von 30 % der Mittelaufbringungen an Ertragsanteilen (Ansatz 925) nicht überschritten ist. Als Basis sind die Ertragsanteile des zweit vorausgehenden Rechnungsjahres heranzuziehen. Nachdem im Haushaltsjahr 2015 die Grenze des § 61 Abs. 2 des NÖ Stadtrechtsorganisationsgesetzes überschritten wurde, gilt für die Stadt Waidhofen a/d Ybbs gemäß § 61 Abs. 3 leg.cit. eine Grenze von 100 %. Diese Grenze von 100 % verringert sich ab dem Jahr 2016 jährlich gemäß der in § 61 Abs. 3 leg.cit. ausgewiesenen Tabelle, so dass im Jahr 2035 die Grenze für den aushaftenden Darlehensstand für Haushaltsabgänge wieder bei 30 % liegt.

Abgabenertragsanteile		aushaftende Darlehen für Haushaltsabgänge		Anteil der Darlehen	
2010	€ 9.835.915,25	per	31.12.2012	€ 5.666.666,64	57,61 %
2011	€ 10.706.841,95	per	31.12.2013	€ 5.186.665,30	48,44 %
2012	€ 10.864.334,78	per	31.12.2014	€ 4.809.776,49	44,27 %
2013	€ 11.332.997,43	per	31.12.2015	€ 5.757.887,68	50,81 %
2014	€ 11.935.384,58	per	31.12.2016	€ 6.974.748,87	58,44 %
2015	€ 12.058.163,24	per	31.12.2017	€ 6.448.610,06	53,48 %
2016	€ 12.320.848,32	per	31.12.2018	€ 6.252.471,25	50,75 %
2017	€ 12.940.839,56	per	31.12.2019	€ 5.704.332,44	44,08 %
2018	€ 12.921.104,72	per	31.12.2020	€ 6.497.971,37	50,29 %
2019	€ 13.409.181,07	per	31.12.2021	€ 5.869.832,56	43,77 %
2020	€ 12.252.330,88	per	31.12.2022	€ 5.241.693,75	42,78 %
2021	€ 14.005.271,19	per	31.12.2023	€ 4.613.554,94	32,94 %

Ergebnishaushalt Bereichsbudget 1. und 2. Ebene (Anlage 1a)

Vertretungskörper und allgemeine Verwaltung (Gruppe 0)

MVAG	Mittelverwendungs- und aufbringungsgruppen (1. und 2. Ebene)	RA 2023	VA 2023	RA - VA
211	Erträge aus der operativen Verwaltungstätigkeit	834 122,42	833 300,00	822,42
2111	Erträge aus eigenen Abgaben	0,00	0,00	0,00
2112	Erträge aus Ertragsanteilen	0,00	0,00	0,00
2113	Erträge aus Gebühren	0,00	0,00	0,00
2114	Erträge aus Leistungen	705 664,34	716 200,00	-10 535,66
2115	Erträge aus Besitz und wirtschaftlicher Tätigkeit	0,00	0,00	0,00
2116	Erträge aus Veräußerung und sonstige Erträge	52 026,24	54 100,00	-2 073,76
2117	Nicht finanzierungswirksame operative Erträge	76 431,84	63 000,00	13 431,84
212	Erträge aus Transfers	100 397,16	100 000,00	397,16
2121	Transferertrag von Trägern des öffentlichen Rechts	60 775,76	60 100,00	675,76
2122	Transferertrag von Beteiligungen	0,00	0,00	0,00
2123	Transferertrag von Unternehmen (mit Finanzunternehmen)	0,00	0,00	0,00
2124	Transferertrag von Haushalten und Organisationen ohne Erwerbscharakter	38 729,73	39 000,00	-270,27
2125	Transferertrag vom Ausland	0,00	0,00	0,00
2126	Investitions- und Tilgungszuschüsse zwischen Unternehmungen und Betrieben der Gebietskörperschaft und der Gebietskörperschaft	0,00	0,00	0,00
2127	Nicht finanzierungswirksamer Transferertrag	891,67	900,00	-8,33
213	Finanzerträge	0,00	0,00	0,00
2131	Erträge aus Zinsen	0,00	0,00	0,00
2132	Erträge aus Zinsen aus derivativen Finanzinstrumenten ohne Grundgeschäft	0,00	0,00	0,00
2133	Erträge aus Gewinnentnahmen von marktbestimmten Betrieben	0,00	0,00	0,00
2134	Sonstige Finanzerträge	0,00	0,00	0,00
2135	Erträge aus Dividenden/Gewinnausschüttungen	0,00	0,00	0,00
2136	Sonstige nicht finanzierungswirksame Finanzerträge	0,00	0,00	0,00
21	Summe Erträge	934 519,58	933 300,00	1 219,58
221	Personalaufwand	3 517 885,26	3 531 600,00	-13 714,74
2211	Personalaufwand (Bezüge, Nebengeb., Mehrleistungen)	2 778 765,43	2 834 400,00	-55 634,57
2212	Gesetzlicher und freiwilliger Sozialaufwand	639 094,73	644 000,00	-4 905,27
2213	Sonstiger Personalaufwand	0,00	0,00	0,00
2214	Nicht finanzierungswirksamer Personalaufwand	100 025,10	53 200,00	46 825,10
222	Sachaufwand (ohne Transferaufwand)	2 319 609,39	2 422 400,00	-102 790,61
2221	Gebrauchs- und Verbrauchsgüter, Handelswaren	314 095,77	303 100,00	10 995,77
2222	Verwaltungs- und Betriebsaufwand	200 374,99	235 200,00	-34 825,01
2223	Leasing- und Mietaufwand	52 012,43	56 800,00	-4 787,57
2224	Instandhaltung	86 734,48	106 000,00	-19 265,52
2225	Sonstiger Sachaufwand	1 446 550,85	1 533 600,00	-87 049,15
2226	Nicht finanzierungswirksamer Sachaufwand	219 840,87	187 700,00	32 140,87

Vertretungskörper und allgemeine Verwaltung (Gruppe 0)

MVAG	Mittelverwendungs- und aufbringungsgruppen (1. und 2. Ebene)	RA 2023	VA 2023	RA - VA
223	Transferaufwand (laufende Transfers und Kapitaltransfers)	665 955,91	673 000,00	-7 044,09
2231	Transferaufwand an Träger des öffentlichen Rechts	0,00	0,00	0,00
2232	Transferaufwand an Beteiligungen	0,00	0,00	0,00
2233	Transferaufwand an Unternehmen (mit Finanzunternehmen)	0,00	0,00	0,00
2234	Transferaufwand an Haushalte und Organisationen ohne Erwerbscharakter	665 955,91	673 000,00	-7 044,09
2235	Transferaufwand an das Ausland	0,00	0,00	0,00
2236	Investitions- und Tilgungszuschüsse zwischen Unternehmungen und Betrieben der Gebietskörperschaft und der Gebietskörperschaft	0,00	0,00	0,00
2237	Nicht finanzierungswirksamer Transferaufwand	0,00	0,00	0,00
224	Finanzaufwand	6 515,85	6 600,00	-84,15
2241	Zinsen aus Finanzschulden, Finanzierungsleasing, Forderungskauf und derivativen Finanzinstrumenten mit Grundgeschäft	5 743,82	5 800,00	-56,18
2242	Zinsen und sonstige Aufwendungen aus derivativen Finanzinstrumenten ohne Grundgeschäft	0,00	0,00	0,00
2243	Gewinnentnahmen von Unternehmungen und marktbestimmten Betrieben der Gebietskörperschaft (innerhalb der Gebietskörperschaft)	0,00	0,00	0,00
2244	Sonstiger Finanzaufwand	772,03	800,00	-27,97
2245	Nicht finanzierungswirksamer Finanzaufwand	0,00	0,00	0,00
22	Summe Aufwendungen	6 509 966,41	6 633 600,00	-123 633,59
SA0	Saldo (0) Nettoergebnis (21 - 22)	-5 575 446,83	-5 700 300,00	124 853,17
230	Entnahmen von Haushaltsrücklagen	0,00	0,00	0,00
2301	Entnahmen von Haushaltsrücklagen	0,00	0,00	0,00
240	Zuweisung an Haushaltsrücklagen	0,00	0,00	0,00
2401	Zuweisung an Haushaltsrücklagen	0,00	0,00	0,00
23	Summe Haushaltsrücklagen	0,00	0,00	0,00
SA00	Nettoergebnis nach Zuweisung und Entnahmen von Haushaltsrücklagen (Saldo 0 +/- SU23)	-5 575 446,83	-5 700 300,00	124 853,17

Öffentliche Ordnung und Sicherheit (Gruppe 1)

MVAG	Mittelverwendungs- und aufbringungsgruppen (1. und 2. Ebene)	RA 2023	VA 2023	RA - VA
211	Erträge aus der operativen Verwaltungstätigkeit	48 938,57	41 900,00	7 038,57
2111	Erträge aus eigenen Abgaben	0,00	0,00	0,00
2112	Erträge aus Ertragsanteilen	0,00	0,00	0,00
2113	Erträge aus Gebühren	0,00	0,00	0,00
2114	Erträge aus Leistungen	39 045,01	38 200,00	845,01
2115	Erträge aus Besitz und wirtschaftlicher Tätigkeit	0,00	0,00	0,00
2116	Erträge aus Veräußerung und sonstige Erträge	0,00	0,00	0,00
2117	Nicht finanzierungswirksame operative Erträge	9 893,56	3 700,00	6 193,56
212	Erträge aus Transfers	235 745,57	254 000,00	-18 254,43
2121	Transferertrag von Trägern des öffentlichen Rechts	235 545,57	254 000,00	-18 454,43
2122	Transferertrag von Beteiligungen	0,00	0,00	0,00
2123	Transferertrag von Unternehmen (mit Finanzunternehmen)	0,00	0,00	0,00
2124	Transferertrag von Haushalten und Organisationen ohne Erwerbscharakter	0,00	0,00	0,00
2125	Transferertrag vom Ausland	0,00	0,00	0,00
2126	Investitions- und Tilgungszuschüsse zwischen Unternehmungen und Betrieben der Gebietskörperschaft und der Gebietskörperschaft	0,00	0,00	0,00
2127	Nicht finanzierungswirksamer Transferertrag	200,00	0,00	200,00
213	Finanzerträge	0,00	0,00	0,00
2131	Erträge aus Zinsen	0,00	0,00	0,00
2132	Erträge aus Zinsen aus derivativen Finanzinstrumenten ohne Grundgeschäft	0,00	0,00	0,00
2133	Erträge aus Gewinnentnahmen von marktbestimmten Betrieben	0,00	0,00	0,00
2134	Sonstige Finanzerträge	0,00	0,00	0,00
2135	Erträge aus Dividenden/Gewinnausschüttungen	0,00	0,00	0,00
2136	Sonstige nicht finanzierungswirksame Finanzerträge	0,00	0,00	0,00
21	Summe Erträge	284 684,14	295 900,00	-11 215,86
221	Personalaufwand	333 221,05	342 200,00	-8 978,95
2211	Personalaufwand (Bezüge, Nebengeb., Mehrleistungen)	259 884,55	266 800,00	-6 915,45
2212	Gesetzlicher und freiwilliger Sozialaufwand	68 255,32	70 400,00	-2 144,68
2213	Sonstiger Personalaufwand	0,00	0,00	0,00
2214	Nicht finanzierungswirksamer Personalaufwand	5 081,18	5 000,00	81,18
222	Sachaufwand (ohne Transferaufwand)	152 058,06	214 700,00	-62 641,94
2221	Gebrauchs- und Verbrauchsgüter, Handelswaren	6 389,05	10 000,00	-3 610,95
2222	Verwaltungs- und Betriebsaufwand	68 660,76	78 800,00	-10 139,24
2223	Leasing- und Mietaufwand	0,00	0,00	0,00
2224	Instandhaltung	73 293,75	120 200,00	-46 906,25
2225	Sonstiger Sachaufwand	3 714,50	5 700,00	-1 985,50
2226	Nicht finanzierungswirksamer Sachaufwand	0,00	0,00	0,00

Öffentliche Ordnung und Sicherheit (Gruppe 1)

MVAG	Mittelverwendungs- und aufbringungsgruppen (1. und 2. Ebene)	RA 2023	VA 2023	RA - VA
223	Transferaufwand (laufende Transfers und Kapitaltransfers)	254 327,15	266 100,00	-11 772,85
2231	Transferaufwand an Träger des öffentlichen Rechts	250 116,49	253 700,00	-3 583,51
2232	Transferaufwand an Beteiligungen	0,00	0,00	0,00
2233	Transferaufwand an Unternehmen (mit Finanzunternehmen)	0,00	0,00	0,00
2234	Transferaufwand an Haushalte und Organisationen ohne Erwerbscharakter	4 210,66	12 400,00	-8 189,34
2235	Transferaufwand an das Ausland	0,00	0,00	0,00
2236	Investitions- und Tilgungszuschüsse zwischen Unternehmungen und Betrieben der Gebietskörperschaft und der Gebietskörperschaft	0,00	0,00	0,00
2237	Nicht finanzierungswirksamer Transferaufwand	0,00	0,00	0,00
224	Finanzaufwand	13 235,80	10 700,00	2 535,80
2241	Zinsen aus Finanzschulden, Finanzierungsleasing, Forderungskauf und derivativen Finanzinstrumenten mit Grundgeschäft	13 235,80	10 700,00	2 535,80
2242	Zinsen und sonstige Aufwendungen aus derivativen Finanzinstrumenten ohne Grundgeschäft	0,00	0,00	0,00
2243	Gewinnentnahmen von Unternehmungen und marktbestimmten Betrieben der Gebietskörperschaft (innerhalb der Gebietskörperschaft)	0,00	0,00	0,00
2244	Sonstiger Finanzaufwand	0,00	0,00	0,00
2245	Nicht finanzierungswirksamer Finanzaufwand	0,00	0,00	0,00
22	Summe Aufwendungen	752 842,06	833 700,00	-80 857,94
SA0	Saldo (0) Nettoergebnis (21 - 22)	-468 157,92	-537 800,00	69 642,08
230	Entnahmen von Haushaltsrücklagen	0,00	0,00	0,00
2301	Entnahmen von Haushaltsrücklagen	0,00	0,00	0,00
240	Zuweisung an Haushaltsrücklagen	13 012,31	23 000,00	-9 987,69
2401	Zuweisung an Haushaltsrücklagen	13 012,31	23 000,00	-9 987,69
23	Summe Haushaltsrücklagen	-13 012,31	-23 000,00	9 987,69
SA00	Nettoergebnis nach Zuweisung und Entnahmen von Haushaltsrücklagen (Saldo 0 +/- SU23)	-481 170,23	-560 800,00	79 629,77

Unterricht, Erziehung, Sport und Wissenschaft (Gruppe 2)

MVAG	Mittelverwendungs- und aufbringungsgruppen (1. und 2. Ebene)	RA 2023	VA 2023	RA - VA
211	Erträge aus der operativen Verwaltungstätigkeit	1 553 030,22	1 414 900,00	138 130,22
2111	Erträge aus eigenen Abgaben	0,00	0,00	0,00
2112	Erträge aus Ertragsanteilen	0,00	0,00	0,00
2113	Erträge aus Gebühren	0,00	0,00	0,00
2114	Erträge aus Leistungen	1 245 470,87	1 189 200,00	56 270,87
2115	Erträge aus Besitz und wirtschaftlicher Tätigkeit	130 345,58	82 500,00	47 845,58
2116	Erträge aus Veräußerung und sonstige Erträge	46 542,34	44 400,00	2 142,34
2117	Nicht finanzierungswirksame operative Erträge	130 671,43	98 800,00	31 871,43
212	Erträge aus Transfers	469 223,93	422 500,00	46 723,93
2121	Transferertrag von Trägern des öffentlichen Rechts	404 041,60	363 300,00	40 741,60
2122	Transferertrag von Beteiligungen	0,00	0,00	0,00
2123	Transferertrag von Unternehmen (mit Finanzunternehmen)	0,00	0,00	0,00
2124	Transferertrag von Haushalten und Organisationen ohne Erwerbscharakter	293,44	300,00	-6,56
2125	Transferertrag vom Ausland	0,00	0,00	0,00
2126	Investitions- und Tilgungszuschüsse zwischen Unternehmungen und Betrieben der Gebietskörperschaft und der Gebietskörperschaft	0,00	0,00	0,00
2127	Nicht finanzierungswirksamer Transferertrag	64 888,89	58 900,00	5 988,89
213	Finanzerträge	0,00	0,00	0,00
2131	Erträge aus Zinsen	0,00	0,00	0,00
2132	Erträge aus Zinsen aus derivativen Finanzinstrumenten ohne Grundgeschäft	0,00	0,00	0,00
2133	Erträge aus Gewinnentnahmen von marktbestimmten Betrieben	0,00	0,00	0,00
2134	Sonstige Finanzerträge	0,00	0,00	0,00
2135	Erträge aus Dividenden/Gewinnausschüttungen	0,00	0,00	0,00
2136	Sonstige nicht finanzierungswirksame Finanzerträge	0,00	0,00	0,00
21	Summe Erträge	2 022 254,15	1 837 400,00	184 854,15
221	Personalaufwand	2 614 093,53	2 547 000,00	67 093,53
2211	Personalaufwand (Bezüge, Nebengeb., Mehrleistungen)	2 013 192,92	2 010 000,00	3 192,92
2212	Gesetzlicher und freiwilliger Sozialaufwand	515 724,52	514 200,00	1 524,52
2213	Sonstiger Personalaufwand	0,00	0,00	0,00
2214	Nicht finanzierungswirksamer Personalaufwand	85 176,09	22 800,00	62 376,09
222	Sachaufwand (ohne Transferaufwand)	3 598 353,52	3 638 000,00	-39 646,48
2221	Gebrauchs- und Verbrauchsgüter, Handelswaren	284 461,36	283 800,00	661,36
2222	Verwaltungs- und Betriebsaufwand	456 764,06	515 300,00	-58 535,94
2223	Leasing- und Mietaufwand	416 147,92	412 100,00	4 047,92
2224	Instandhaltung	307 749,33	368 200,00	-60 450,67
2225	Sonstiger Sachaufwand	1 660 279,27	1 647 800,00	12 479,27
2226	Nicht finanzierungswirksamer Sachaufwand	472 951,58	410 800,00	62 151,58

Unterricht, Erziehung, Sport und Wissenschaft (Gruppe 2)

MVAG	Mittelverwendungs- und aufbringungsgruppen (1. und 2. Ebene)	RA 2023	VA 2023	RA - VA
223	Transferaufwand (laufende Transfers und Kapitaltransfers)	475 777,36	481 200,00	-5 422,64
2231	Transferaufwand an Träger des öffentlichen Rechts	320 960,00	320 000,00	960,00
2232	Transferaufwand an Beteiligungen	0,00	0,00	0,00
2233	Transferaufwand an Unternehmen (mit Finanzunternehmen)	0,00	0,00	0,00
2234	Transferaufwand an Haushalte und Organisationen ohne Erwerbscharakter	154 817,36	161 200,00	-6 382,64
2235	Transferaufwand an das Ausland	0,00	0,00	0,00
2236	Investitions- und Tilgungszuschüsse zwischen Unternehmungen und Betrieben der Gebietskörperschaft und der Gebietskörperschaft	0,00	0,00	0,00
2237	Nicht finanzierungswirksamer Transferaufwand	0,00	0,00	0,00
224	Finanzaufwand	37 651,60	39 200,00	-1 548,40
2241	Zinsen aus Finanzschulden, Finanzierungsleasing, Forderungskauf und derivativen Finanzinstrumenten mit Grundgeschäft	37 651,60	39 200,00	-1 548,40
2242	Zinsen und sonstige Aufwendungen aus derivativen Finanzinstrumenten ohne Grundgeschäft	0,00	0,00	0,00
2243	Gewinnentnahmen von Unternehmungen und marktbestimmten Betrieben der Gebietskörperschaft (innerhalb der Gebietskörperschaft)	0,00	0,00	0,00
2244	Sonstiger Finanzaufwand	0,00	0,00	0,00
2245	Nicht finanzierungswirksamer Finanzaufwand	0,00	0,00	0,00
22	Summe Aufwendungen	6 725 876,01	6 705 400,00	20 476,01
SA0	Saldo (0) Nettoergebnis (21 - 22)	-4 703 621,86	-4 868 000,00	164 378,14
230	Entnahmen von Haushaltsrücklagen	0,00	0,00	0,00
2301	Entnahmen von Haushaltsrücklagen	0,00	0,00	0,00
240	Zuweisung an Haushaltsrücklagen	0,00	0,00	0,00
2401	Zuweisung an Haushaltsrücklagen	0,00	0,00	0,00
23	Summe Haushaltsrücklagen	0,00	0,00	0,00
SA00	Nettoergebnis nach Zuweisung und Entnahmen von Haushaltsrücklagen (Saldo 0 +/- SU23)	-4 703 621,86	-4 868 000,00	164 378,14

Kunst, Kultur und Kultus (Gruppe 3)

MVAG	Mittelverwendungs- und aufbringungsgruppen (1. und 2. Ebene)	RA 2023	VA 2023	RA - VA
211	Erträge aus der operativen Verwaltungstätigkeit	107 254,60	93 000,00	14 254,60
2111	Erträge aus eigenen Abgaben	0,00	0,00	0,00
2112	Erträge aus Ertragsanteilen	0,00	0,00	0,00
2113	Erträge aus Gebühren	0,00	0,00	0,00
2114	Erträge aus Leistungen	106 940,17	91 500,00	15 440,17
2115	Erträge aus Besitz und wirtschaftlicher Tätigkeit	0,00	0,00	0,00
2116	Erträge aus Veräußerung und sonstige Erträge	314,43	1 500,00	-1 185,57
2117	Nicht finanzierungswirksame operative Erträge	0,00	0,00	0,00
212	Erträge aus Transfers	16 651,47	20 000,00	-3 348,53
2121	Transferertrag von Trägern des öffentlichen Rechts	15 000,00	18 000,00	-3 000,00
2122	Transferertrag von Beteiligungen	0,00	0,00	0,00
2123	Transferertrag von Unternehmen (mit Finanzunternehmen)	0,00	0,00	0,00
2124	Transferertrag von Haushalten und Organisationen ohne Erwerbscharakter	1 651,47	2 000,00	-348,53
2125	Transferertrag vom Ausland	0,00	0,00	0,00
2126	Investitions- und Tilgungszuschüsse zwischen Unternehmungen und Betrieben der Gebietskörperschaft und der Gebietskörperschaft	0,00	0,00	0,00
2127	Nicht finanzierungswirksamer Transferertrag	0,00	0,00	0,00
213	Finanzerträge	0,00	0,00	0,00
2131	Erträge aus Zinsen	0,00	0,00	0,00
2132	Erträge aus Zinsen aus derivativen Finanzinstrumenten ohne Grundgeschäft	0,00	0,00	0,00
2133	Erträge aus Gewinnentnahmen von marktbestimmten Betrieben	0,00	0,00	0,00
2134	Sonstige Finanzerträge	0,00	0,00	0,00
2135	Erträge aus Dividenden/Gewinnausschüttungen	0,00	0,00	0,00
2136	Sonstige nicht finanzierungswirksame Finanzerträge	0,00	0,00	0,00
21	Summe Erträge	123 906,07	113 000,00	10 906,07
221	Personalaufwand	124 439,20	115 900,00	8 539,20
2211	Personalaufwand (Bezüge, Nebengeb., Mehrleistungen)	90 492,59	88 800,00	1 692,59
2212	Gesetzlicher und freiwilliger Sozialaufwand	24 504,84	24 100,00	404,84
2213	Sonstiger Personalaufwand	0,00	0,00	0,00
2214	Nicht finanzierungswirksamer Personalaufwand	9 441,77	3 000,00	6 441,77
222	Sachaufwand (ohne Transferaufwand)	1 377 822,01	1 390 400,00	-12 577,99
2221	Gebrauchs- und Verbrauchsgüter, Handelswaren	34 194,99	36 800,00	-2 605,01
2222	Verwaltungs- und Betriebsaufwand	72 445,91	77 900,00	-5 454,09
2223	Leasing- und Mietaufwand	7 954,00	7 000,00	954,00
2224	Instandhaltung	55 692,15	49 800,00	5 892,15
2225	Sonstiger Sachaufwand	1 167 712,43	1 178 900,00	-11 187,57
2226	Nicht finanzierungswirksamer Sachaufwand	39 822,53	40 000,00	-177,47

Kunst, Kultur und Kultus (Gruppe 3)

MVAG	Mittelverwendungs- und aufbringungsgruppen (1. und 2. Ebene)	RA 2023	VA 2023	RA - VA
223	Transferaufwand (laufende Transfers und Kapitaltransfers)	112 352,94	107 300,00	5 052,94
2231	Transferaufwand an Träger des öffentlichen Rechts	0,00	0,00	0,00
2232	Transferaufwand an Beteiligungen	0,00	0,00	0,00
2233	Transferaufwand an Unternehmen (mit Finanzunternehmen)	0,00	0,00	0,00
2234	Transferaufwand an Haushalte und Organisationen ohne Erwerbscharakter	112 352,94	107 300,00	5 052,94
2235	Transferaufwand an das Ausland	0,00	0,00	0,00
2236	Investitions- und Tilgungszuschüsse zwischen Unternehmungen und Betrieben der Gebietskörperschaft und der Gebietskörperschaft	0,00	0,00	0,00
2237	Nicht finanzierungswirksamer Transferaufwand	0,00	0,00	0,00
224	Finanzaufwand	632,90	700,00	-67,10
2241	Zinsen aus Finanzschulden, Finanzierungsleasing, Forderungskauf und derivativen Finanzinstrumenten mit Grundgeschäft	632,90	700,00	-67,10
2242	Zinsen und sonstige Aufwendungen aus derivativen Finanzinstrumenten ohne Grundgeschäft	0,00	0,00	0,00
2243	Gewinnentnahmen von Unternehmungen und marktbestimmten Betrieben der Gebietskörperschaft (innerhalb der Gebietskörperschaft)	0,00	0,00	0,00
2244	Sonstiger Finanzaufwand	0,00	0,00	0,00
2245	Nicht finanzierungswirksamer Finanzaufwand	0,00	0,00	0,00
22	Summe Aufwendungen	1 615 247,05	1 614 300,00	947,05
SA0	Saldo (0) Nettoergebnis (21 - 22)	-1 491 340,98	-1 501 300,00	9 959,02
230	Entnahmen von Haushaltsrücklagen	0,00	0,00	0,00
2301	Entnahmen von Haushaltsrücklagen	0,00	0,00	0,00
240	Zuweisung an Haushaltsrücklagen	0,00	0,00	0,00
2401	Zuweisung an Haushaltsrücklagen	0,00	0,00	0,00
23	Summe Haushaltsrücklagen	0,00	0,00	0,00
SA00	Nettoergebnis nach Zuweisung und Entnahmen von Haushaltsrücklagen (Saldo 0 +/- SU23)	-1 491 340,98	-1 501 300,00	9 959,02

Soziale Wohlfahrt und Wohnbauförderung (Gruppe 4)

MVAG	Mittelverwendungs- und aufbringungsgruppen (1. und 2. Ebene)	RA 2023	VA 2023	RA - VA
211	Erträge aus der operativen Verwaltungstätigkeit	206 686,97	212 000,00	-5 313,03
2111	Erträge aus eigenen Abgaben	0,00	0,00	0,00
2112	Erträge aus Ertragsanteilen	0,00	0,00	0,00
2113	Erträge aus Gebühren	0,00	0,00	0,00
2114	Erträge aus Leistungen	195 326,13	210 300,00	-14 973,87
2115	Erträge aus Besitz und wirtschaftlicher Tätigkeit	0,00	0,00	0,00
2116	Erträge aus Veräußerung und sonstige Erträge	1 608,13	1 700,00	-91,87
2117	Nicht finanzierungswirksame operative Erträge	9 752,71	0,00	9 752,71
212	Erträge aus Transfers	18 489,57	18 900,00	-410,43
2121	Transferertrag von Trägern des öffentlichen Rechts	15 580,20	16 000,00	-419,80
2122	Transferertrag von Beteiligungen	0,00	0,00	0,00
2123	Transferertrag von Unternehmen (mit Finanzunternehmen)	0,00	0,00	0,00
2124	Transferertrag von Haushalten und Organisationen ohne Erwerbscharakter	0,00	0,00	0,00
2125	Transferertrag vom Ausland	0,00	0,00	0,00
2126	Investitions- und Tilgungszuschüsse zwischen Unternehmungen und Betrieben der Gebietskörperschaft und der Gebietskörperschaft	0,00	0,00	0,00
2127	Nicht finanzierungswirksamer Transferertrag	2 909,37	2 900,00	9,37
213	Finanzerträge	0,00	0,00	0,00
2131	Erträge aus Zinsen	0,00	0,00	0,00
2132	Erträge aus Zinsen aus derivativen Finanzinstrumenten ohne Grundgeschäft	0,00	0,00	0,00
2133	Erträge aus Gewinnentnahmen von marktbestimmten Betrieben	0,00	0,00	0,00
2134	Sonstige Finanzerträge	0,00	0,00	0,00
2135	Erträge aus Dividenden/Gewinnausschüttungen	0,00	0,00	0,00
2136	Sonstige nicht finanzierungswirksame Finanzerträge	0,00	0,00	0,00
21	Summe Erträge	225 176,54	230 900,00	-5 723,46
221	Personalaufwand	501 865,12	493 800,00	8 065,12
2211	Personalaufwand (Bezüge, Nebengeb., Mehrleistungen)	391 280,70	388 700,00	2 580,70
2212	Gesetzlicher und freiwilliger Sozialaufwand	95 286,67	96 100,00	-813,33
2213	Sonstiger Personalaufwand	0,00	0,00	0,00
2214	Nicht finanzierungswirksamer Personalaufwand	15 297,75	9 000,00	6 297,75
222	Sachaufwand (ohne Transferaufwand)	149 317,29	163 700,00	-14 382,71
2221	Gebrauchs- und Verbrauchsgüter, Handelswaren	132 668,57	143 100,00	-10 431,43
2222	Verwaltungs- und Betriebsaufwand	3 900,05	3 800,00	100,05
2223	Leasing- und Mietaufwand	0,00	0,00	0,00
2224	Instandhaltung	2 272,97	3 000,00	-727,03
2225	Sonstiger Sachaufwand	4 038,43	7 400,00	-3 361,57
2226	Nicht finanzierungswirksamer Sachaufwand	6 437,27	6 400,00	37,27

Soziale Wohlfahrt und Wohnbauförderung (Gruppe 4)

MVAG	Mittelverwendungs- und aufbringungsgruppen (1. und 2. Ebene)	RA 2023	VA 2023	RA - VA
223	Transferaufwand (laufende Transfers und Kapitaltransfers)	3 427 756,39	3 151 300,00	276 456,39
2231	Transferaufwand an Träger des öffentlichen Rechts	3 302 727,87	3 007 000,00	295 727,87
2232	Transferaufwand an Beteiligungen	0,00	0,00	0,00
2233	Transferaufwand an Unternehmen (mit Finanzunternehmen)	0,00	0,00	0,00
2234	Transferaufwand an Haushalte und Organisationen ohne Erwerbscharakter	125 028,52	144 300,00	-19 271,48
2235	Transferaufwand an das Ausland	0,00	0,00	0,00
2236	Investitions- und Tilgungszuschüsse zwischen Unternehmungen und Betrieben der Gebietskörperschaft und der Gebietskörperschaft	0,00	0,00	0,00
2237	Nicht finanzierungswirksamer Transferaufwand	0,00	0,00	0,00
224	Finanzaufwand	0,00	0,00	0,00
2241	Zinsen aus Finanzschulden, Finanzierungsleasing, Forderungskauf und derivativen Finanzinstrumenten mit Grundgeschäft	0,00	0,00	0,00
2242	Zinsen und sonstige Aufwendungen aus derivativen Finanzinstrumenten ohne Grundgeschäft	0,00	0,00	0,00
2243	Gewinnentnahmen von Unternehmungen und marktbestimmten Betrieben der Gebietskörperschaft (innerhalb der Gebietskörperschaft)	0,00	0,00	0,00
2244	Sonstiger Finanzaufwand	0,00	0,00	0,00
2245	Nicht finanzierungswirksamer Finanzaufwand	0,00	0,00	0,00
22	Summe Aufwendungen	4 078 938,80	3 808 800,00	270 138,80
SA0	Saldo (0) Nettoergebnis (21 - 22)	-3 853 762,26	-3 577 900,00	-275 862,26
230	Entnahmen von Haushaltsrücklagen	0,00	0,00	0,00
2301	Entnahmen von Haushaltsrücklagen	0,00	0,00	0,00
240	Zuweisung an Haushaltsrücklagen	0,00	0,00	0,00
2401	Zuweisung an Haushaltsrücklagen	0,00	0,00	0,00
23	Summe Haushaltsrücklagen	0,00	0,00	0,00
SA00	Nettoergebnis nach Zuweisung und Entnahmen von Haushaltsrücklagen (Saldo 0 +/- SU23)	-3 853 762,26	-3 577 900,00	-275 862,26

Gesundheit (Gruppe 5)

MVAG	Mittelverwendungs- und aufbringungsgruppen (1. und 2. Ebene)	RA 2023	VA 2023	RA - VA
211	Erträge aus der operativen Verwaltungstätigkeit	11 062,97	9 700,00	1 362,97
2111	Erträge aus eigenen Abgaben	0,00	0,00	0,00
2112	Erträge aus Ertragsanteilen	0,00	0,00	0,00
2113	Erträge aus Gebühren	0,00	0,00	0,00
2114	Erträge aus Leistungen	1 380,22	1 200,00	180,22
2115	Erträge aus Besitz und wirtschaftlicher Tätigkeit	0,00	0,00	0,00
2116	Erträge aus Veräußerung und sonstige Erträge	9 682,75	8 500,00	1 182,75
2117	Nicht finanzierungswirksame operative Erträge	0,00	0,00	0,00
212	Erträge aus Transfers	2 119,46	2 700,00	-580,54
2121	Transferertrag von Trägern des öffentlichen Rechts	1 919,46	2 000,00	-80,54
2122	Transferertrag von Beteiligungen	0,00	0,00	0,00
2123	Transferertrag von Unternehmen (mit Finanzunternehmen)	0,00	0,00	0,00
2124	Transferertrag von Haushalten und Organisationen ohne Erwerbscharakter	200,00	700,00	-500,00
2125	Transferertrag vom Ausland	0,00	0,00	0,00
2126	Investitions- und Tilgungszuschüsse zwischen Unternehmungen und Betrieben der Gebietskörperschaft und der Gebietskörperschaft	0,00	0,00	0,00
2127	Nicht finanzierungswirksamer Transferertrag	0,00	0,00	0,00
213	Finanzerträge	0,00	0,00	0,00
2131	Erträge aus Zinsen	0,00	0,00	0,00
2132	Erträge aus Zinsen aus derivativen Finanzinstrumenten ohne Grundgeschäft	0,00	0,00	0,00
2133	Erträge aus Gewinnentnahmen von marktbestimmten Betrieben	0,00	0,00	0,00
2134	Sonstige Finanzerträge	0,00	0,00	0,00
2135	Erträge aus Dividenden/Gewinnausschüttungen	0,00	0,00	0,00
2136	Sonstige nicht finanzierungswirksame Finanzerträge	0,00	0,00	0,00
21	Summe Erträge	13 182,43	12 400,00	782,43
221	Personalaufwand	303 611,82	304 200,00	-588,18
2211	Personalaufwand (Bezüge, Nebengeb., Mehrleistungen)	239 268,35	240 400,00	-1 131,65
2212	Gesetzlicher und freiwilliger Sozialaufwand	57 469,34	58 500,00	-1 030,66
2213	Sonstiger Personalaufwand	0,00	0,00	0,00
2214	Nicht finanzierungswirksamer Personalaufwand	6 874,13	5 300,00	1 574,13
222	Sachaufwand (ohne Transferaufwand)	198 849,74	141 100,00	57 749,74
2221	Gebrauchs- und Verbrauchsgüter, Handelswaren	13 644,20	19 400,00	-5 755,80
2222	Verwaltungs- und Betriebsaufwand	894,79	1 900,00	-1 005,21
2223	Leasing- und Mietaufwand	0,00	0,00	0,00
2224	Instandhaltung	0,00	0,00	0,00
2225	Sonstiger Sachaufwand	170 877,14	106 400,00	64 477,14
2226	Nicht finanzierungswirksamer Sachaufwand	13 433,61	13 400,00	33,61

Gesundheit (Gruppe 5)

MVAG	Mittelverwendungs- und aufbringungsgruppen (1. und 2. Ebene)	RA 2023	VA 2023	RA - VA
223	Transferaufwand (laufende Transfers und Kapitaltransfers)	4 084 192,91	4 072 900,00	11 292,91
2231	Transferaufwand an Träger des öffentlichen Rechts	4 078 832,91	4 067 500,00	11 332,91
2232	Transferaufwand an Beteiligungen	0,00	0,00	0,00
2233	Transferaufwand an Unternehmen (mit Finanzunternehmen)	0,00	0,00	0,00
2234	Transferaufwand an Haushalte und Organisationen ohne Erwerbscharakter	5 360,00	5 400,00	-40,00
2235	Transferaufwand an das Ausland	0,00	0,00	0,00
2236	Investitions- und Tilgungszuschüsse zwischen Unternehmungen und Betrieben der Gebietskörperschaft und der Gebietskörperschaft	0,00	0,00	0,00
2237	Nicht finanzierungswirksamer Transferaufwand	0,00	0,00	0,00
224	Finanzaufwand	3 214,48	3 300,00	-85,52
2241	Zinsen aus Finanzschulden, Finanzierungsleasing, Forderungskauf und derivativen Finanzinstrumenten mit Grundgeschäft	3 214,48	3 300,00	-85,52
2242	Zinsen und sonstige Aufwendungen aus derivativen Finanzinstrumenten ohne Grundgeschäft	0,00	0,00	0,00
2243	Gewinnentnahmen von Unternehmungen und marktbestimmten Betrieben der Gebietskörperschaft (innerhalb der Gebietskörperschaft)	0,00	0,00	0,00
2244	Sonstiger Finanzaufwand	0,00	0,00	0,00
2245	Nicht finanzierungswirksamer Finanzaufwand	0,00	0,00	0,00
22	Summe Aufwendungen	4 589 868,95	4 521 500,00	68 368,95
SA0	Saldo (0) Nettoergebnis (21 - 22)	-4 576 686,52	-4 509 100,00	-67 586,52
230	Entnahmen von Haushaltsrücklagen	0,00	0,00	0,00
2301	Entnahmen von Haushaltsrücklagen	0,00	0,00	0,00
240	Zuweisung an Haushaltsrücklagen	0,00	0,00	0,00
2401	Zuweisung an Haushaltsrücklagen	0,00	0,00	0,00
23	Summe Haushaltsrücklagen	0,00	0,00	0,00
SA00	Nettoergebnis nach Zuweisung und Entnahmen von Haushaltsrücklagen (Saldo 0 +/- SU23)	-4 576 686,52	-4 509 100,00	-67 586,52

Straßen- und Wasserbau, Verkehr (Gruppe 6)

MVAG	Mittelverwendungs- und aufbringungsgruppen (1. und 2. Ebene)	RA 2023	VA 2023	RA - VA
211	Erträge aus der operativen Verwaltungstätigkeit	206 497,52	203 500,00	2 997,52
2111	Erträge aus eigenen Abgaben	0,00	0,00	0,00
2112	Erträge aus Ertragsanteilen	0,00	0,00	0,00
2113	Erträge aus Gebühren	0,00	0,00	0,00
2114	Erträge aus Leistungen	42 182,74	42 000,00	182,74
2115	Erträge aus Besitz und wirtschaftlicher Tätigkeit	140 594,85	148 100,00	-7 505,15
2116	Erträge aus Veräußerung und sonstige Erträge	23 719,93	13 400,00	10 319,93
2117	Nicht finanzierungswirksame operative Erträge	0,00	0,00	0,00
212	Erträge aus Transfers	1 033 761,92	879 400,00	154 361,92
2121	Transferertrag von Trägern des öffentlichen Rechts	503 211,67	203 200,00	300 011,67
2122	Transferertrag von Beteiligungen	0,00	0,00	0,00
2123	Transferertrag von Unternehmen (mit Finanzunternehmen)	0,00	0,00	0,00
2124	Transferertrag von Haushalten und Organisationen ohne Erwerbscharakter	449 346,63	626 000,00	-176 653,37
2125	Transferertrag vom Ausland	0,00	0,00	0,00
2126	Investitions- und Tilgungszuschüsse zwischen Unternehmungen und Betrieben der Gebietskörperschaft und der Gebietskörperschaft	0,00	0,00	0,00
2127	Nicht finanzierungswirksamer Transferertrag	81 203,62	50 200,00	31 003,62
213	Finanzerträge	0,00	0,00	0,00
2131	Erträge aus Zinsen	0,00	0,00	0,00
2132	Erträge aus Zinsen aus derivativen Finanzinstrumenten ohne Grundgeschäft	0,00	0,00	0,00
2133	Erträge aus Gewinnentnahmen von marktbestimmten Betrieben	0,00	0,00	0,00
2134	Sonstige Finanzerträge	0,00	0,00	0,00
2135	Erträge aus Dividenden/Gewinnausschüttungen	0,00	0,00	0,00
2136	Sonstige nicht finanzierungswirksame Finanzerträge	0,00	0,00	0,00
21	Summe Erträge	1 240 259,44	1 082 900,00	157 359,44
221	Personalaufwand	12 887,82	19 100,00	-6 212,18
2211	Personalaufwand (Bezüge, Nebengeb., Mehrleistungen)	10 135,80	14 500,00	-4 364,20
2212	Gesetzlicher und freiwilliger Sozialaufwand	2 752,02	4 600,00	-1 847,98
2213	Sonstiger Personalaufwand	0,00	0,00	0,00
2214	Nicht finanzierungswirksamer Personalaufwand	0,00	0,00	0,00
222	Sachaufwand (ohne Transferaufwand)	1 853 186,99	1 813 400,00	39 786,99
2221	Gebrauchs- und Verbrauchsgüter, Handelswaren	33 644,11	27 800,00	5 844,11
2222	Verwaltungs- und Betriebsaufwand	40 827,53	40 900,00	-72,47
2223	Leasing- und Mietaufwand	23 767,20	27 100,00	-3 332,80
2224	Instandhaltung	245 930,78	326 300,00	-80 369,22
2225	Sonstiger Sachaufwand	376 553,46	444 800,00	-68 246,54
2226	Nicht finanzierungswirksamer Sachaufwand	1 132 463,91	946 500,00	185 963,91

Straßen- und Wasserbau, Verkehr (Gruppe 6)

MVAG	Mittelverwendungs- und aufbringungsgruppen (1. und 2. Ebene)	RA 2023	VA 2023	RA - VA
223	Transferaufwand (laufende Transfers und Kapitaltransfers)	206 337,99	220 300,00	-13 962,01
2231	Transferaufwand an Träger des öffentlichen Rechts	99,46	300,00	-200,54
2232	Transferaufwand an Beteiligungen	0,00	0,00	0,00
2233	Transferaufwand an Unternehmen (mit Finanzunternehmen)	205 386,53	215 000,00	-9 613,47
2234	Transferaufwand an Haushalte und Organisationen ohne Erwerbscharakter	852,00	5 000,00	-4 148,00
2235	Transferaufwand an das Ausland	0,00	0,00	0,00
2236	Investitions- und Tilgungszuschüsse zwischen Unternehmungen und Betrieben der Gebietskörperschaft und der Gebietskörperschaft	0,00	0,00	0,00
2237	Nicht finanzierungswirksamer Transferaufwand	0,00	0,00	0,00
224	Finanzaufwand	154 507,95	150 400,00	4 107,95
2241	Zinsen aus Finanzschulden, Finanzierungsleasing, Forderungskauf und derivativen Finanzinstrumenten mit Grundgeschäft	153 556,00	150 400,00	3 156,00
2242	Zinsen und sonstige Aufwendungen aus derivativen Finanzinstrumenten ohne Grundgeschäft	0,00	0,00	0,00
2243	Gewinnentnahmen von Unternehmungen und marktbestimmten Betrieben der Gebietskörperschaft (innerhalb der Gebietskörperschaft)	0,00	0,00	0,00
2244	Sonstiger Finanzaufwand	951,95	0,00	951,95
2245	Nicht finanzierungswirksamer Finanzaufwand	0,00	0,00	0,00
22	Summe Aufwendungen	2 226 920,75	2 203 200,00	23 720,75
SA0	Saldo (0) Nettoergebnis (21 - 22)	-986 661,31	-1 120 300,00	133 638,69
230	Entnahmen von Haushaltsrücklagen	0,00	0,00	0,00
2301	Entnahmen von Haushaltsrücklagen	0,00	0,00	0,00
240	Zuweisung an Haushaltsrücklagen	0,00	0,00	0,00
2401	Zuweisung an Haushaltsrücklagen	0,00	0,00	0,00
23	Summe Haushaltsrücklagen	0,00	0,00	0,00
SA00	Nettoergebnis nach Zuweisung und Entnahmen von Haushaltsrücklagen (Saldo 0 +/- SU23)	-986 661,31	-1 120 300,00	133 638,69

Wirtschaftsförderung (Gruppe 7)

MVAG	Mittelverwendungs- und aufbringungsgruppen (1. und 2. Ebene)	RA 2023	VA 2023	RA - VA
211	Erträge aus der operativen Verwaltungstätigkeit	73 079,76	59 800,00	13 279,76
2111	Erträge aus eigenen Abgaben	0,00	0,00	0,00
2112	Erträge aus Ertragsanteilen	0,00	0,00	0,00
2113	Erträge aus Gebühren	0,00	0,00	0,00
2114	Erträge aus Leistungen	50 890,74	45 500,00	5 390,74
2115	Erträge aus Besitz und wirtschaftlicher Tätigkeit	0,00	0,00	0,00
2116	Erträge aus Veräußerung und sonstige Erträge	20 147,25	14 300,00	5 847,25
2117	Nicht finanzierungswirksame operative Erträge	2 041,77	0,00	2 041,77
212	Erträge aus Transfers	18 615,80	16 400,00	2 215,80
2121	Transferertrag von Trägern des öffentlichen Rechts	15 900,00	15 900,00	0,00
2122	Transferertrag von Beteiligungen	0,00	0,00	0,00
2123	Transferertrag von Unternehmen (mit Finanzunternehmen)	0,00	0,00	0,00
2124	Transferertrag von Haushalten und Organisationen ohne Erwerbscharakter	0,00	0,00	0,00
2125	Transferertrag vom Ausland	0,00	0,00	0,00
2126	Investitions- und Tilgungszuschüsse zwischen Unternehmungen und Betrieben der Gebietskörperschaft und der Gebietskörperschaft	0,00	0,00	0,00
2127	Nicht finanzierungswirksamer Transferertrag	2 715,80	500,00	2 215,80
213	Finanzerträge	0,00	0,00	0,00
2131	Erträge aus Zinsen	0,00	0,00	0,00
2132	Erträge aus Zinsen aus derivativen Finanzinstrumenten ohne Grundgeschäft	0,00	0,00	0,00
2133	Erträge aus Gewinnentnahmen von marktbestimmten Betrieben	0,00	0,00	0,00
2134	Sonstige Finanzerträge	0,00	0,00	0,00
2135	Erträge aus Dividenden/Gewinnausschüttungen	0,00	0,00	0,00
2136	Sonstige nicht finanzierungswirksame Finanzerträge	0,00	0,00	0,00
21	Summe Erträge	91 695,56	76 200,00	15 495,56
221	Personalaufwand	90 894,10	78 100,00	12 794,10
2211	Personalaufwand (Bezüge, Nebengeb., Mehrleistungen)	71 405,29	60 300,00	11 105,29
2212	Gesetzlicher und freiwilliger Sozialaufwand	18 955,25	16 900,00	2 055,25
2213	Sonstiger Personalaufwand	0,00	0,00	0,00
2214	Nicht finanzierungswirksamer Personalaufwand	533,56	900,00	-366,44
222	Sachaufwand (ohne Transferaufwand)	1 293 388,64	1 272 500,00	20 888,64
2221	Gebrauchs- und Verbrauchsgüter, Handelswaren	4 577,91	6 000,00	-1 422,09
2222	Verwaltungs- und Betriebsaufwand	6 842,36	7 200,00	-357,64
2223	Leasing- und Mietaufwand	0,00	0,00	0,00
2224	Instandhaltung	0,00	0,00	0,00
2225	Sonstiger Sachaufwand	301 415,35	295 500,00	5 915,35
2226	Nicht finanzierungswirksamer Sachaufwand	980 553,02	963 800,00	16 753,02

Wirtschaftsförderung (Gruppe 7)

MVAG	Mittelverwendungs- und aufbringungsgruppen (1. und 2. Ebene)	RA 2023	VA 2023	RA - VA
223	Transferaufwand (laufende Transfers und Kapitaltransfers)	243 256,02	254 000,00	-10 743,98
2231	Transferaufwand an Träger des öffentlichen Rechts	0,00	0,00	0,00
2232	Transferaufwand an Beteiligungen	0,00	0,00	0,00
2233	Transferaufwand an Unternehmen (mit Finanzunternehmen)	145 184,97	145 000,00	184,97
2234	Transferaufwand an Haushalte und Organisationen ohne Erwerbscharakter	98 071,05	109 000,00	-10 928,95
2235	Transferaufwand an das Ausland	0,00	0,00	0,00
2236	Investitions- und Tilgungszuschüsse zwischen Unternehmungen und Betrieben der Gebietskörperschaft und der Gebietskörperschaft	0,00	0,00	0,00
2237	Nicht finanzierungswirksamer Transferaufwand	0,00	0,00	0,00
224	Finanzaufwand	15 706,32	15 200,00	506,32
2241	Zinsen aus Finanzschulden, Finanzierungsleasing, Forderungskauf und derivativen Finanzinstrumenten mit Grundgeschäft	15 608,68	15 000,00	608,68
2242	Zinsen und sonstige Aufwendungen aus derivativen Finanzinstrumenten ohne Grundgeschäft	0,00	0,00	0,00
2243	Gewinnentnahmen von Unternehmungen und marktbestimmten Betrieben der Gebietskörperschaft (innerhalb der Gebietskörperschaft)	0,00	0,00	0,00
2244	Sonstiger Finanzaufwand	97,64	200,00	-102,36
2245	Nicht finanzierungswirksamer Finanzaufwand	0,00	0,00	0,00
22	Summe Aufwendungen	1 643 245,08	1 619 800,00	23 445,08
SA0	Saldo (0) Nettoergebnis (21 - 22)	-1 551 549,52	-1 543 600,00	-7 949,52
230	Entnahmen von Haushaltsrücklagen	0,00	0,00	0,00
2301	Entnahmen von Haushaltsrücklagen	0,00	0,00	0,00
240	Zuweisung an Haushaltsrücklagen	0,00	0,00	0,00
2401	Zuweisung an Haushaltsrücklagen	0,00	0,00	0,00
23	Summe Haushaltsrücklagen	0,00	0,00	0,00
SA00	Nettoergebnis nach Zuweisung und Entnahmen von Haushaltsrücklagen (Saldo 0 +/- SU23)	-1 551 549,52	-1 543 600,00	-7 949,52

Dienstleistungen (Gruppe 8)

MVAG	Mittelverwendungs- und aufbringungsgruppen (1. und 2. Ebene)	RA 2023	VA 2023	RA - VA
211	Erträge aus der operativen Verwaltungstätigkeit	10 522 205,26	10 205 800,00	316 405,26
2111	Erträge aus eigenen Abgaben	0,00	0,00	0,00
2112	Erträge aus Ertragsanteilen	0,00	0,00	0,00
2113	Erträge aus Gebühren	6 136 945,28	6 225 000,00	-88 054,72
2114	Erträge aus Leistungen	194 084,75	162 900,00	31 184,75
2115	Erträge aus Besitz und wirtschaftlicher Tätigkeit	732 664,30	716 400,00	16 264,30
2116	Erträge aus Veräußerung und sonstige Erträge	3 011 424,96	3 047 000,00	-35 575,04
2117	Nicht finanzierungswirksame operative Erträge	447 085,97	54 500,00	392 585,97
212	Erträge aus Transfers	714 324,51	686 100,00	28 224,51
2121	Transferertrag von Trägern des öffentlichen Rechts	139 181,89	121 500,00	17 681,89
2122	Transferertrag von Beteiligungen	0,00	0,00	0,00
2123	Transferertrag von Unternehmen (mit Finanzunternehmen)	0,00	0,00	0,00
2124	Transferertrag von Haushalten und Organisationen ohne Erwerbscharakter	0,00	0,00	0,00
2125	Transferertrag vom Ausland	15 569,19	15 000,00	569,19
2126	Investitions- und Tilgungszuschüsse zwischen Unternehmungen und Betrieben der Gebietskörperschaft und der Gebietskörperschaft	0,00	0,00	0,00
2127	Nicht finanzierungswirksamer Transferertrag	559 573,43	549 600,00	9 973,43
213	Finanzerträge	0,00	0,00	0,00
2131	Erträge aus Zinsen	0,00	0,00	0,00
2132	Erträge aus Zinsen aus derivativen Finanzinstrumenten ohne Grundgeschäft	0,00	0,00	0,00
2133	Erträge aus Gewinnentnahmen von marktbestimmten Betrieben	0,00	0,00	0,00
2134	Sonstige Finanzerträge	0,00	0,00	0,00
2135	Erträge aus Dividenden/Gewinnausschüttungen	0,00	0,00	0,00
2136	Sonstige nicht finanzierungswirksame Finanzerträge	0,00	0,00	0,00
21	Summe Erträge	11 236 529,77	10 891 900,00	344 629,77
221	Personalaufwand	3 954 371,25	3 909 500,00	44 871,25
2211	Personalaufwand (Bezüge, Nebengeb., Mehrleistungen)	3 044 945,63	3 058 000,00	-13 054,37
2212	Gesetzlicher und freiwilliger Sozialaufwand	778 986,22	791 300,00	-12 313,78
2213	Sonstiger Personalaufwand	0,00	0,00	0,00
2214	Nicht finanzierungswirksamer Personalaufwand	130 439,40	60 200,00	70 239,40
222	Sachaufwand (ohne Transferaufwand)	8 923 043,04	9 199 200,00	-276 156,96
2221	Gebrauchs- und Verbrauchsgüter, Handelswaren	424 350,12	425 200,00	-849,88
2222	Verwaltungs- und Betriebsaufwand	933 247,11	1 024 000,00	-90 752,89
2223	Leasing- und Mietaufwand	137 051,35	155 000,00	-17 948,65
2224	Instandhaltung	701 143,36	857 100,00	-155 956,64
2225	Sonstiger Sachaufwand	4 170 064,24	4 249 800,00	-79 735,76
2226	Nicht finanzierungswirksamer Sachaufwand	2 557 186,86	2 488 100,00	69 086,86

Dienstleistungen (Gruppe 8)

MVAG	Mittelverwendungs- und aufbringungsgruppen (1. und 2. Ebene)	RA 2023	VA 2023	RA - VA
223	Transferaufwand (laufende Transfers und Kapitaltransfers)	88 543,40	96 900,00	-8 356,60
2231	Transferaufwand an Träger des öffentlichen Rechts	8 537,79	15 500,00	-6 962,21
2232	Transferaufwand an Beteiligungen	0,00	0,00	0,00
2233	Transferaufwand an Unternehmen (mit Finanzunternehmen)	0,00	0,00	0,00
2234	Transferaufwand an Haushalte und Organisationen ohne Erwerbscharakter	80 005,61	81 400,00	-1 394,39
2235	Transferaufwand an das Ausland	0,00	0,00	0,00
2236	Investitions- und Tilgungszuschüsse zwischen Unternehmungen und Betrieben der Gebietskörperschaft und der Gebietskörperschaft	0,00	0,00	0,00
2237	Nicht finanzierungswirksamer Transferaufwand	0,00	0,00	0,00
224	Finanzaufwand	486 658,32	487 900,00	-1 241,68
2241	Zinsen aus Finanzschulden, Finanzierungsleasing, Forderungskauf und derivativen Finanzinstrumenten mit Grundgeschäft	486 541,36	487 400,00	-858,64
2242	Zinsen und sonstige Aufwendungen aus derivativen Finanzinstrumenten ohne Grundgeschäft	0,00	0,00	0,00
2243	Gewinnentnahmen von Unternehmungen und marktbestimmten Betrieben der Gebietskörperschaft (innerhalb der Gebietskörperschaft)	0,00	0,00	0,00
2244	Sonstiger Finanzaufwand	116,96	500,00	-383,04
2245	Nicht finanzierungswirksamer Finanzaufwand	0,00	0,00	0,00
22	Summe Aufwendungen	13 452 616,01	13 693 500,00	-240 883,99
SA0	Saldo (0) Nettoergebnis (21 - 22)	-2 216 086,24	-2 801 600,00	585 513,76
230	Entnahmen von Haushaltsrücklagen	0,00	19 000,00	-19 000,00
2301	Entnahmen von Haushaltsrücklagen	0,00	19 000,00	-19 000,00
240	Zuweisung an Haushaltsrücklagen	79 520,86	0,00	79 520,86
2401	Zuweisung an Haushaltsrücklagen	79 520,86	0,00	79 520,86
23	Summe Haushaltsrücklagen	-79 520,86	19 000,00	-98 520,86
SA00	Nettoergebnis nach Zuweisung und Entnahmen von Haushaltsrücklagen (Saldo 0 +/- SU23)	-2 295 607,10	-2 782 600,00	486 992,90

Finanzwirtschaft (Gruppe 9)

MVAG	Mittelverwendungs- und aufbringungsgruppen (1. und 2. Ebene)	RA 2023	VA 2023	RA - VA
211	Erträge aus der operativen Verwaltungstätigkeit	22 873 172,28	23 251 100,00	-377 927,72
2111	Erträge aus eigenen Abgaben	6 568 907,88	6 481 000,00	87 907,88
2112	Erträge aus Ertragsanteilen	15 442 630,20	15 900 000,00	-457 369,80
2113	Erträge aus Gebühren	0,00	0,00	0,00
2114	Erträge aus Leistungen	7 862,96	8 000,00	-137,04
2115	Erträge aus Besitz und wirtschaftlicher Tätigkeit	0,00	0,00	0,00
2116	Erträge aus Veräußerung und sonstige Erträge	822 284,27	822 100,00	184,27
2117	Nicht finanzierungswirksame operative Erträge	31 486,97	40 000,00	-8 513,03
212	Erträge aus Transfers	2 136 349,59	1 859 000,00	277 349,59
2121	Transferertrag von Trägern des öffentlichen Rechts	2 136 349,59	1 859 000,00	277 349,59
2122	Transferertrag von Beteiligungen	0,00	0,00	0,00
2123	Transferertrag von Unternehmen (mit Finanzunternehmen)	0,00	0,00	0,00
2124	Transferertrag von Haushalten und Organisationen ohne Erwerbscharakter	0,00	0,00	0,00
2125	Transferertrag vom Ausland	0,00	0,00	0,00
2126	Investitions- und Tilgungszuschüsse zwischen Unternehmungen und Betrieben der Gebietskörperschaft und der Gebietskörperschaft	0,00	0,00	0,00
2127	Nicht finanzierungswirksamer Transferertrag	0,00	0,00	0,00
213	Finanzerträge	32 082,20	31 000,00	1 082,20
2131	Erträge aus Zinsen	1 665,82	1 000,00	665,82
2132	Erträge aus Zinsen aus derivativen Finanzinstrumenten ohne Grundgeschäft	0,00	0,00	0,00
2133	Erträge aus Gewinnentnahmen von marktbestimmten Betrieben	0,00	0,00	0,00
2134	Sonstige Finanzerträge	0,00	0,00	0,00
2135	Erträge aus Dividenden/Gewinnausschüttungen	30 416,38	30 000,00	416,38
2136	Sonstige nicht finanzierungswirksame Finanzerträge	0,00	0,00	0,00
21	Summe Erträge	25 041 604,07	25 141 100,00	-99 495,93
221	Personalaufwand	503 755,30	488 600,00	15 155,30
2211	Personalaufwand (Bezüge, Nebengeb., Mehrleistungen)	413 578,92	401 100,00	12 478,92
2212	Gesetzlicher und freiwilliger Sozialaufwand	79 579,75	78 900,00	679,75
2213	Sonstiger Personalaufwand	0,00	0,00	0,00
2214	Nicht finanzierungswirksamer Personalaufwand	10 596,63	8 600,00	1 996,63
222	Sachaufwand (ohne Transferaufwand)	43 817,24	149 600,00	-105 782,76
2221	Gebrauchs- und Verbrauchsgüter, Handelswaren	6 778,79	6 800,00	-21,21
2222	Verwaltungs- und Betriebsaufwand	25 975,69	30 000,00	-4 024,31
2223	Leasing- und Mietaufwand	0,00	0,00	0,00
2224	Instandhaltung	0,00	400,00	-400,00
2225	Sonstiger Sachaufwand	9 776,29	111 100,00	-101 323,71
2226	Nicht finanzierungswirksamer Sachaufwand	1 286,47	1 300,00	-13,53

Finanzwirtschaft (Gruppe 9)

MVAG	Mittelverwendungs- und aufbringungsgruppen (1. und 2. Ebene)	RA 2023	VA 2023	RA - VA
223	Transferaufwand (laufende Transfers und Kapitaltransfers)	135 649,46	136 000,00	-350,54
2231	Transferaufwand an Träger des öffentlichen Rechts	0,00	0,00	0,00
2232	Transferaufwand an Beteiligungen	0,00	0,00	0,00
2233	Transferaufwand an Unternehmen (mit Finanzunternehmen)	135 649,46	136 000,00	-350,54
2234	Transferaufwand an Haushalte und Organisationen ohne Erwerbscharakter	0,00	0,00	0,00
2235	Transferaufwand an das Ausland	0,00	0,00	0,00
2236	Investitions- und Tilgungszuschüsse zwischen Unternehmungen und Betrieben der Gebietskörperschaft und der Gebietskörperschaft	0,00	0,00	0,00
2237	Nicht finanzierungswirksamer Transferaufwand	0,00	0,00	0,00
224	Finanzaufwand	250 456,75	232 000,00	18 456,75
2241	Zinsen aus Finanzschulden, Finanzierungsleasing, Forderungskauf und derivativen Finanzinstrumenten mit Grundgeschäft	225 239,77	213 500,00	11 739,77
2242	Zinsen und sonstige Aufwendungen aus derivativen Finanzinstrumenten ohne Grundgeschäft	0,00	0,00	0,00
2243	Gewinnentnahmen von Unternehmungen und marktbestimmten Betrieben der Gebietskörperschaft (innerhalb der Gebietskörperschaft)	0,00	0,00	0,00
2244	Sonstiger Finanzaufwand	19 290,35	18 500,00	790,35
2245	Nicht finanzierungswirksamer Finanzaufwand	5 926,63	0,00	5 926,63
22	Summe Aufwendungen	933 678,75	1 006 200,00	-72 521,25
SA0	Saldo (0) Nettoergebnis (21 - 22)	24 107 925,32	24 134 900,00	-26 974,68
230	Entnahmen von Haushaltsrücklagen	1 607 020,89	2 048 000,00	-440 979,11
2301	Entnahmen von Haushaltsrücklagen	1 607 020,89	2 048 000,00	-440 979,11
240	Zuweisung an Haushaltsrücklagen	0,00	19 000,00	-19 000,00
2401	Zuweisung an Haushaltsrücklagen	0,00	19 000,00	-19 000,00
23	Summe Haushaltsrücklagen	1 607 020,89	2 029 000,00	-421 979,11
SA00	Nettoergebnis nach Zuweisung und Entnahmen von Haushaltsrücklagen (Saldo 0 +/- SU23)	25 714 946,21	26 163 900,00	-448 953,79

Finanzierungshaushalt Bereichsbudget 1. und 2. Ebene
(Anlage 1b)

Vertretungskörper und allgemeine Verwaltung (Gruppe 0)

MVAG	Mittelverwendungs- und aufbringungsgruppen (1. und 2. Ebene)	RA 2023	VA 2023	RA - VA
311	Einzahlungen aus der operativen Verwaltungstätigkeit	763 210,88	770 300,00	-7 089,12
3111	Einzahlungen aus eigenen Abgaben	0,00	0,00	0,00
3112	Einzahlungen aus Ertragsanteilen	0,00	0,00	0,00
3113	Einzahlungen aus Gebühren	0,00	0,00	0,00
3114	Einzahlungen aus Leistungen	713 491,34	716 200,00	-2 708,66
3115	Einzahlungen aus Besitz und wirtschaftlicher Tätigkeit	0,00	0,00	0,00
3116	Einzahlungen aus Veräußerung von geringwertigen Wirtschaftsgütern (GWG) und sonstige Einzahlungen	49 719,54	54 100,00	-4 380,46
312	Einzahlungen aus Transfers (ohne Kapitaltransfers)	99 505,49	99 100,00	405,49
3121	Transferzahlungen von Trägern des öffentlichen Rechts	60 775,76	60 100,00	675,76
3122	Transferzahlungen von Beteiligten	0,00	0,00	0,00
3123	Transferzahlungen von Unternehmen (inkl. Finanzunternehmen)	0,00	0,00	0,00
3124	Transferzahlungen von Haushalte und Organisationen ohne Erwerbscharakter	38 729,73	39 000,00	-270,27
3125	Transferzahlungen vom Ausland	0,00	0,00	0,00
3126	Investitions- und Tilgungszuschüsse zwischen Unternehmungen und Betrieben der Gebietskörperschaft und der Gebietskörperschaft	0,00	0,00	0,00
313	Einzahlungen aus Finanzerträgen	0,00	0,00	0,00
3131	Einzahlungen aus Zinserträgen	0,00	0,00	0,00
3133	Einzahlungen aus Gewinnentnahmen von marktbestimmten Betrieben	0,00	0,00	0,00
3134	Sonstige Einzahlungen aus Finanzerträgen	0,00	0,00	0,00
3135	Einzahlungen aus Dividenden/Gewinnausschüttungen	0,00	0,00	0,00
31	Summe Einzahlungen operative Gebarung	862 716,37	869 400,00	-6 683,63
321	Auszahlungen aus Personalaufwand	3 416 996,16	3 478 400,00	-61 403,84
3211	Auszahlungen für Personalaufwand Bezüge, Nebengebühren, und Mehrleistungsvergütungen)	2 778 765,43	2 834 400,00	-55 634,57
3212	Auszahlungen für gesetzliche und freiwillige Sozialaufwendungen	638 230,73	644 000,00	-5 769,27
3213	Auszahlungen aus sonstigem Personalaufwand	0,00	0,00	0,00
322	Auszahlungen aus Sachaufwand (ohne Transferaufwand)	2 080 166,24	2 234 700,00	-154 533,76
3221	Auszahlungen für Gebrauchs- und Verbrauchsgüter, Handelswaren	305 770,92	303 100,00	2 670,92
3222	Auszahlungen für Verwaltungs- und Betriebsaufwand	200 537,24	235 200,00	-34 662,76
3223	Auszahlungen für Leasing- und Mietaufwand	55 294,16	56 800,00	-1 505,84
3224	Auszahlungen für Instandhaltung	80 171,44	106 000,00	-25 828,56
3225	Sonstige Auszahlungen aus Sachaufwand	1 438 392,48	1 533 600,00	-95 207,52
323	Auszahlungen aus Transfers (ohne Kapitaltransfers)	666 012,31	673 000,00	-6 987,69
3231	Transferzahlungen an Träger des öffentlichen Rechts	0,00	0,00	0,00
3232	Transferzahlungen an Beteiligten	0,00	0,00	0,00
3233	Transferzahlungen an Unternehmen (inkl. Finanzunternehmen)	0,00	0,00	0,00

Vertretungskörper und allgemeine Verwaltung (Gruppe 0)

MVAG	Mittelverwendungs- und aufbringungsgruppen (1. und 2. Ebene)	RA 2023	VA 2023	RA - VA
3234	Transferzahlungen an Haushalte und Organisationen ohne Erwerbscharakter	666 012,31	673 000,00	-6 987,69
3235	Transferzahlungen an das Ausland	0,00	0,00	0,00
3236	Investitions- und Tilgungszuschüsse zwischen Unternehmungen und Betrieben der Gebietskörperschaft und der Gebietskörperschaft	0,00	0,00	0,00
324	Auszahlungen aus Finanzaufwand	6 497,26	6 600,00	-102,74
3241	Auszahlungen für Zinsaufwand, für Finanzierungsleasing, für Forderungskauf, für Finanzschulden und derivative Finanzinstrumente	5 743,82	5 800,00	-56,18
3242	Auszahlungen für Zinsen aus derivativen Finanzinstrumenten ohne Grundgeschäft	0,00	0,00	0,00
3243	Auszahlung aus Gewinnentnahmen von marktbestimmten Betrieben	0,00	0,00	0,00
3244	Sonstige Auszahlungen aus Finanzaufwendungen	753,44	800,00	-46,56
32	Summe Auszahlungen operative Gebarung	6 169 671,97	6 392 700,00	-223 028,03
SA1	Saldo (1) Geldfluss aus der Operativen Gebarung (31 – 32)	-5 306 955,60	-5 523 300,00	216 344,40
331	Einzahlungen aus der Investitionstätigkeit	0,00	0,00	0,00
3311	Einzahlungen aus der Veräußerung von immateriellem Vermögen	0,00	0,00	0,00
3312	Einzahlungen aus der Veräußerung von Grundstücken und Grundstückeinrichtungen	0,00	0,00	0,00
3313	Einzahlungen aus der Veräußerung von Gebäuden und Bauten	0,00	0,00	0,00
3314	Einzahlungen aus der Veräußerung von technischen Anlagen, Fahrzeuge und Maschinen	0,00	0,00	0,00
3315	Einzahlungen aus der Veräußerung von Amts-, Betriebs- und Geschäftsausstattung	0,00	0,00	0,00
3316	Einzahlungen aus der Veräußerung von Kulturgütern	0,00	0,00	0,00
3317	Einzahlungen aus der Veräußerung von Beteiligungen	0,00	0,00	0,00
332	Einzahlungen aus der Rückzahlung von Darlehen sowie gewährten Vorschüssen	0,00	0,00	0,00
3321	Einzahlungen aus Darlehen an Träger des öffentlichen Rechts	0,00	0,00	0,00
3322	Einzahlungen aus Darlehen an Beteiligungen	0,00	0,00	0,00
3323	Einzahlungen aus Darlehen an Unternehmen und Haushalte	0,00	0,00	0,00
3325	Einzahlungen aus Vorschüssen und Anzahlungen	0,00	0,00	0,00
333	Einzahlungen aus Kapitaltransfers	0,00	0,00	0,00
3331	Kapitaltransferzahlungen von Trägern des öffentlichen Rechts	0,00	0,00	0,00
3332	Kapitaltransferzahlungen von Beteiligungen	0,00	0,00	0,00
3333	Kapitaltransferzahlungen von Unternehmen	0,00	0,00	0,00
3334	Kapitaltransferzahlungen von Haushalten und Organisationen ohne Erwerbscharakter	0,00	0,00	0,00
3335	Kapitaltransferzahlungen vom Ausland	0,00	0,00	0,00
33	Summe Einzahlungen investive Gebarung	0,00	0,00	0,00
341	Auszahlungen aus der Investitionstätigkeit	143 895,36	190 000,00	-46 104,64
3411	Auszahlungen für den Erwerb von immateriellem Vermögen	0,00	0,00	0,00

Vertretungskörper und allgemeine Verwaltung (Gruppe 0)

MVAG	Mittelverwendungs- und aufbringungsgruppen (1. und 2. Ebene)	RA 2023	VA 2023	RA - VA
3412	Auszahlungen für den Erwerb von Grundstücken und Grundstückseinrichtungen	9 862,01	40 000,00	-30 137,99
3413	Auszahlungen für den Erwerb von Gebäuden und Bauten	5 672,93	5 000,00	672,93
3414	Auszahlungen für den Erwerb von technischen Anlagen, Fahrzeuge und Maschinen	0,00	0,00	0,00
3415	Auszahlungen für den Erwerb von Amts-, Betriebs- und Geschäftsausstattung	128 360,42	145 000,00	-16 639,58
3416	Auszahlungen für den Erwerb von Kulturgütern	0,00	0,00	0,00
3417	Auszahlungen für den Erwerb von Beteiligungen	0,00	0,00	0,00
342	Auszahlungen von gewährten Darlehen sowie gewährten Vorschüssen	0,00	0,00	0,00
3421	Auszahlung von Darlehen an Träger des öffentlichen Rechts	0,00	0,00	0,00
3422	Auszahlung von Darlehen an Beteiligungen	0,00	0,00	0,00
3423	Auszahlung von Darlehen an Unternehmen und Haushalte	0,00	0,00	0,00
3425	Auszahlungen von Vorschüssen und Anzahlungen	0,00	0,00	0,00
343	Auszahlungen aus Kapitaltransfers	0,00	0,00	0,00
3431	Kapitaltransferzahlungen an Träger des öffentlichen Rechts	0,00	0,00	0,00
3432	Kapitaltransferzahlungen an Beteiligungen	0,00	0,00	0,00
3433	Kapitaltransferzahlungen an Unternehmen (Finanzunternehmen)	0,00	0,00	0,00
3434	Kapitaltransferzahlungen an Haushalte und Organisationen ohne Erwerbscharakter	0,00	0,00	0,00
3435	Kapitaltransferzahlungen an das Ausland	0,00	0,00	0,00
34	Summe Auszahlungen investive Gebarung	143 895,36	190 000,00	-46 104,64
SA2	Saldo (2) Geldfluss aus der Investiven Gebarung (33 – 34)	-143 895,36	-190 000,00	46 104,64
SA3	Saldo (3) Nettofinanzierungssaldo (Saldo 1 + Saldo 2)	-5 450 850,96	-5 713 300,00	262 449,04
351	Einzahlungen aus der Aufnahme von Finanzschulden	113 884,05	113 500,00	384,05
3511	Einzahlungen aus empfangenen Darlehen von öffentlichen Körperschaften und Rechtsträgern	0,00	0,00	0,00
3512	Einzahlungen aus empfangenen Darlehen von Beteiligungen	0,00	0,00	0,00
3513	Einzahlungen aus empfangenen Darlehen von Unternehmen und privaten Haushalten	0,00	0,00	0,00
3514	Einzahlungen aus Finanzschulden (Finanzunternehmen)	113 884,05	113 500,00	384,05
353	Einzahlungen infolge eines Kapitaltausch bei derivativen Finanzinstrumenten mit Grundgeschäft	0,00	0,00	0,00
3530	Einzahlungen infolge eines Kapitaltausch bei derivativen Finanzinstrumenten mit Grundgeschäft	0,00	0,00	0,00
355	Einzahlungen aus dem Abgang von Finanzinstrumenten	0,00	0,00	0,00
3550	Einzahlungen aus dem Abgang von Finanzinstrumenten	0,00	0,00	0,00
35	Summe Einzahlungen aus der Finanzierungstätigkeit	113 884,05	113 500,00	384,05
361	Auszahlungen aus der Tilgung von Finanzschulden	125 713,14	125 800,00	-86,86

Vertretungskörper und allgemeine Verwaltung (Gruppe 0)

MVAG	Mittelverwendungs- und aufbringungsgruppen (1. und 2. Ebene)	RA 2023	VA 2023	RA - VA
3611	Auszahlungen aus empfangenen Darlehen von öffentlichen Körperschaften und Rechtsträgern	0,00	0,00	0,00
3612	Auszahlungen aus empfangenen Darlehen von Beteiligungen	0,00	0,00	0,00
3613	Auszahlungen aus empfangenen Darlehen von Unternehmen und privaten Haushalten	0,00	0,00	0,00
3614	Auszahlungen aus Finanzschulden	125 713,14	125 800,00	-86,86
3615	Auszahlung aus der Rückzahlung von Leasingverbindlichkeiten	0,00	0,00	0,00
363	Auszahlungen infolge eines Kapitaltausch bei derivativen Finanzinstrumenten mit Grundgeschäft	0,00	0,00	0,00
3630	Auszahlungen infolge eines Kapitaltausch bei derivativen Finanzinstrumenten mit Grundgeschäft	0,00	0,00	0,00
365	Auszahlungen für den Erwerb von Finanzinstrumenten	0,00	0,00	0,00
3650	Auszahlungen für den Erwerb von Finanzinstrumenten	0,00	0,00	0,00
36	Summe Auszahlungen aus der Finanzierungstätigkeit	125 713,14	125 800,00	-86,86
SA4	Saldo (4) Geldfluss aus der Finanzierungstätigkeit (35 – 36)	-11 829,09	-12 300,00	470,91
SA5	Saldo (5) Geldfluss aus der voranschlagswirksamen Gebarung (Saldo 3 + Saldo 4)	-5 462 680,05	-5 725 600,00	262 919,95

Öffentliche Ordnung und Sicherheit (Gruppe 1)

MVAG	Mittelverwendungs- und aufbringungsgruppen (1. und 2. Ebene)	RA 2023	VA 2023	RA - VA
311	Einzahlungen aus der operativen Verwaltungstätigkeit	39 067,31	38 200,00	867,31
3111	Einzahlungen aus eigenen Abgaben	0,00	0,00	0,00
3112	Einzahlungen aus Ertragsanteilen	0,00	0,00	0,00
3113	Einzahlungen aus Gebühren	0,00	0,00	0,00
3114	Einzahlungen aus Leistungen	39 045,01	38 200,00	845,01
3115	Einzahlungen aus Besitz und wirtschaftlicher Tätigkeit	0,00	0,00	0,00
3116	Einzahlungen aus Veräußerung von geringwertigen Wirtschaftsgütern (GWG) und sonstige Einzahlungen	22,30	0,00	22,30
312	Einzahlungen aus Transfers (ohne Kapitaltransfers)	235 545,57	254 000,00	-18 454,43
3121	Transferzahlungen von Trägern des öffentlichen Rechts	235 545,57	254 000,00	-18 454,43
3122	Transferzahlungen von Beteiligten	0,00	0,00	0,00
3123	Transferzahlungen von Unternehmen (inkl. Finanzunternehmen)	0,00	0,00	0,00
3124	Transferzahlungen von Haushalte und Organisationen ohne Erwerbscharakter	0,00	0,00	0,00
3125	Transferzahlungen vom Ausland	0,00	0,00	0,00
3126	Investitions- und Tilgungszuschüsse zwischen Unternehmungen und Betrieben der Gebietskörperschaft und der Gebietskörperschaft	0,00	0,00	0,00
313	Einzahlungen aus Finanzerträgen	0,00	0,00	0,00
3131	Einzahlungen aus Zinserträgen	0,00	0,00	0,00
3133	Einzahlungen aus Gewinnentnahmen von marktbestimmten Betrieben	0,00	0,00	0,00
3134	Sonstige Einzahlungen aus Finanzerträgen	0,00	0,00	0,00
3135	Einzahlungen aus Dividenden/Gewinnausschüttungen	0,00	0,00	0,00
31	Summe Einzahlungen operative Gebarung	274 612,88	292 200,00	-17 587,12
321	Auszahlungen aus Personalaufwand	328 139,87	337 200,00	-9 060,13
3211	Auszahlungen für Personalaufwand Bezüge, Nebengebühren, und Mehrleistungsvergütungen)	259 884,55	266 800,00	-6 915,45
3212	Auszahlungen für gesetzliche und freiwillige Sozialaufwendungen	68 255,32	70 400,00	-2 144,68
3213	Auszahlungen aus sonstigem Personalaufwand	0,00	0,00	0,00
322	Auszahlungen aus Sachaufwand (ohne Transferaufwand)	152 103,33	214 700,00	-62 596,67
3221	Auszahlungen für Gebrauchs- und Verbrauchsgüter, Handelswaren	6 234,32	10 000,00	-3 765,68
3222	Auszahlungen für Verwaltungs- und Betriebsaufwand	68 660,76	78 800,00	-10 139,24
3223	Auszahlungen für Leasing- und Mietaufwand	0,00	0,00	0,00
3224	Auszahlungen für Instandhaltung	73 293,75	120 200,00	-46 906,25
3225	Sonstige Auszahlungen aus Sachaufwand	3 914,50	5 700,00	-1 785,50
323	Auszahlungen aus Transfers (ohne Kapitaltransfers)	132 166,48	134 100,00	-1 933,52
3231	Transferzahlungen an Träger des öffentlichen Rechts	129 825,82	131 700,00	-1 874,18
3232	Transferzahlungen an Beteiligten	0,00	0,00	0,00
3233	Transferzahlungen an Unternehmen (inkl. Finanzunternehmen)	0,00	0,00	0,00

Öffentliche Ordnung und Sicherheit (Gruppe 1)

MVAG	Mittelverwendungs- und aufbringungsgruppen (1. und 2. Ebene)	RA 2023	VA 2023	RA - VA
3234	Transferzahlungen an Haushalte und Organisationen ohne Erwerbscharakter	2 340,66	2 400,00	-59,34
3235	Transferzahlungen an das Ausland	0,00	0,00	0,00
3236	Investitions- und Tilgungszuschüsse zwischen Unternehmungen und Betrieben der Gebietskörperschaft und der Gebietskörperschaft	0,00	0,00	0,00
324	Auszahlungen aus Finanzaufwand	13 235,80	10 700,00	2 535,80
3241	Auszahlungen für Zinsaufwand, für Finanzierungsleasing, für Forderungskauf, für Finanzschulden und derivative Finanzinstrumente	13 235,80	10 700,00	2 535,80
3242	Auszahlungen für Zinsen aus derivativen Finanzinstrumenten ohne Grundgeschäft	0,00	0,00	0,00
3243	Auszahlung aus Gewinnentnahmen von marktbestimmten Betrieben	0,00	0,00	0,00
3244	Sonstige Auszahlungen aus Finanzaufwendungen	0,00	0,00	0,00
32	Summe Auszahlungen operative Gebarung	625 645,48	696 700,00	-71 054,52
SA1	Saldo (1) Geldfluss aus der Operativen Gebarung (31 – 32)	-351 032,60	-404 500,00	53 467,40
331	Einzahlungen aus der Investitionstätigkeit	0,00	0,00	0,00
3311	Einzahlungen aus der Veräußerung von immateriellem Vermögen	0,00	0,00	0,00
3312	Einzahlungen aus der Veräußerung von Grundstücken und Grundstückeinrichtungen	0,00	0,00	0,00
3313	Einzahlungen aus der Veräußerung von Gebäuden und Bauten	0,00	0,00	0,00
3314	Einzahlungen aus der Veräußerung von technischen Anlagen, Fahrzeuge und Maschinen	0,00	0,00	0,00
3315	Einzahlungen aus der Veräußerung von Amts-, Betriebs- und Geschäftsausstattung	0,00	0,00	0,00
3316	Einzahlungen aus der Veräußerung von Kulturgütern	0,00	0,00	0,00
3317	Einzahlungen aus der Veräußerung von Beteiligungen	0,00	0,00	0,00
332	Einzahlungen aus der Rückzahlung von Darlehen sowie gewährten Vorschüssen	0,00	0,00	0,00
3321	Einzahlungen aus Darlehen an Träger des öffentlichen Rechts	0,00	0,00	0,00
3322	Einzahlungen aus Darlehen an Beteiligungen	0,00	0,00	0,00
3323	Einzahlungen aus Darlehen an Unternehmen und Haushalte	0,00	0,00	0,00
3325	Einzahlungen aus Vorschüssen und Anzahlungen	0,00	0,00	0,00
333	Einzahlungen aus Kapitaltransfers	20 000,00	20 000,00	0,00
3331	Kapitaltransferzahlungen von Trägern des öffentlichen Rechts	20 000,00	20 000,00	0,00
3332	Kapitaltransferzahlungen von Beteiligungen	0,00	0,00	0,00
3333	Kapitaltransferzahlungen von Unternehmen	0,00	0,00	0,00
3334	Kapitaltransferzahlungen von Haushalten und Organisationen ohne Erwerbscharakter	0,00	0,00	0,00
3335	Kapitaltransferzahlungen vom Ausland	0,00	0,00	0,00
33	Summe Einzahlungen investive Gebarung	20 000,00	20 000,00	0,00
341	Auszahlungen aus der Investitionstätigkeit	83 458,66	351 000,00	-267 541,34
3411	Auszahlungen für den Erwerb von immateriellem Vermögen	0,00	0,00	0,00

Öffentliche Ordnung und Sicherheit (Gruppe 1)

MVAG	Mittelverwendungs- und aufbringungsgruppen (1. und 2. Ebene)	RA 2023	VA 2023	RA - VA
3412	Auszahlungen für den Erwerb von Grundstücken und Grundstückseinrichtungen	4 511,50	0,00	4 511,50
3413	Auszahlungen für den Erwerb von Gebäuden und Bauten	78 947,16	350 000,00	-271 052,84
3414	Auszahlungen für den Erwerb von technischen Anlagen, Fahrzeuge und Maschinen	0,00	0,00	0,00
3415	Auszahlungen für den Erwerb von Amts-, Betriebs- und Geschäftsausstattung	0,00	1 000,00	-1 000,00
3416	Auszahlungen für den Erwerb von Kulturgütern	0,00	0,00	0,00
3417	Auszahlungen für den Erwerb von Beteiligungen	0,00	0,00	0,00
342	Auszahlungen von gewährten Darlehen sowie gewährten Vorschüssen	0,00	0,00	0,00
3421	Auszahlung von Darlehen an Träger des öffentlichen Rechts	0,00	0,00	0,00
3422	Auszahlung von Darlehen an Beteiligungen	0,00	0,00	0,00
3423	Auszahlung von Darlehen an Unternehmen und Haushalte	0,00	0,00	0,00
3425	Auszahlungen von Vorschüssen und Anzahlungen	0,00	0,00	0,00
343	Auszahlungen aus Kapitaltransfers	122 160,67	132 000,00	-9 839,33
3431	Kapitaltransferzahlungen an Träger des öffentlichen Rechts	120 290,67	122 000,00	-1 709,33
3432	Kapitaltransferzahlungen an Beteiligungen	0,00	0,00	0,00
3433	Kapitaltransferzahlungen an Unternehmen (Finanzunternehmen)	0,00	0,00	0,00
3434	Kapitaltransferzahlungen an Haushalte und Organisationen ohne Erwerbscharakter	1 870,00	10 000,00	-8 130,00
3435	Kapitaltransferzahlungen an das Ausland	0,00	0,00	0,00
34	Summe Auszahlungen investive Gebarung	205 619,33	483 000,00	-277 380,67
SA2	Saldo (2) Geldfluss aus der Investiven Gebarung (33 – 34)	-185 619,33	-463 000,00	277 380,67
SA3	Saldo (3) Nettofinanzierungssaldo (Saldo 1 + Saldo 2)	-536 651,93	-867 500,00	330 848,07
351	Einzahlungen aus der Aufnahme von Finanzschulden	184 508,04	160 000,00	24 508,04
3511	Einzahlungen aus empfangenen Darlehen von öffentlichen Körperschaften und Rechtsträgern	0,00	0,00	0,00
3512	Einzahlungen aus empfangenen Darlehen von Beteiligungen	0,00	0,00	0,00
3513	Einzahlungen aus empfangenen Darlehen von Unternehmen und privaten Haushalten	0,00	0,00	0,00
3514	Einzahlungen aus Finanzschulden (Finanzunternehmen)	184 508,04	160 000,00	24 508,04
353	Einzahlungen infolge eines Kapitaltausch bei derivativen Finanzinstrumenten mit Grundgeschäft	0,00	0,00	0,00
3530	Einzahlungen infolge eines Kapitaltausch bei derivativen Finanzinstrumenten mit Grundgeschäft	0,00	0,00	0,00
355	Einzahlungen aus dem Abgang von Finanzinstrumenten	0,00	0,00	0,00
3550	Einzahlungen aus dem Abgang von Finanzinstrumenten	0,00	0,00	0,00
35	Summe Einzahlungen aus der Finanzierungstätigkeit	184 508,04	160 000,00	24 508,04
361	Auszahlungen aus der Tilgung von Finanzschulden	131 316,46	131 300,00	16,46

Öffentliche Ordnung und Sicherheit (Gruppe 1)

MVAG	Mittelverwendungs- und aufbringungsgruppen (1. und 2. Ebene)	RA 2023	VA 2023	RA - VA
3611	Auszahlungen aus empfangenen Darlehen von öffentlichen Körperschaften und Rechtsträgern	0,00	0,00	0,00
3612	Auszahlungen aus empfangenen Darlehen von Beteiligungen	0,00	0,00	0,00
3613	Auszahlungen aus empfangenen Darlehen von Unternehmen und privaten Haushalten	0,00	0,00	0,00
3614	Auszahlungen aus Finanzschulden	131 316,46	131 300,00	16,46
3615	Auszahlung aus der Rückzahlung von Leasingverbindlichkeiten	0,00	0,00	0,00
363	Auszahlungen infolge eines Kapitaltausch bei derivativen Finanzinstrumenten mit Grundgeschäft	0,00	0,00	0,00
3630	Auszahlungen infolge eines Kapitaltausch bei derivativen Finanzinstrumenten mit Grundgeschäft	0,00	0,00	0,00
365	Auszahlungen für den Erwerb von Finanzinstrumenten	0,00	0,00	0,00
3650	Auszahlungen für den Erwerb von Finanzinstrumenten	0,00	0,00	0,00
36	Summe Auszahlungen aus der Finanzierungstätigkeit	131 316,46	131 300,00	16,46
SA4	Saldo (4) Geldfluss aus der Finanzierungstätigkeit (35 – 36)	53 191,58	28 700,00	24 491,58
SA5	Saldo (5) Geldfluss aus der voranschlagswirksamen Gebarung (Saldo 3 + Saldo 4)	-483 460,35	-838 800,00	355 339,65

Unterricht, Erziehung, Sport und Wissenschaft (Gruppe 2)

MVAG	Mittelverwendungs- und aufbringungsgruppen (1. und 2. Ebene)	RA 2023	VA 2023	RA - VA
311	Einzahlungen aus der operativen Verwaltungstätigkeit	1 385 328,64	1 316 100,00	69 228,64
3111	Einzahlungen aus eigenen Abgaben	0,00	0,00	0,00
3112	Einzahlungen aus Ertragsanteilen	0,00	0,00	0,00
3113	Einzahlungen aus Gebühren	0,00	0,00	0,00
3114	Einzahlungen aus Leistungen	1 214 597,71	1 189 200,00	25 397,71
3115	Einzahlungen aus Besitz und wirtschaftlicher Tätigkeit	125 407,61	82 500,00	42 907,61
3116	Einzahlungen aus Veräußerung von geringwertigen Wirtschaftsgütern (GWG) und sonstige Einzahlungen	45 323,32	44 400,00	923,32
312	Einzahlungen aus Transfers (ohne Kapitaltransfers)	417 825,39	363 600,00	54 225,39
3121	Transferzahlungen von Trägern des öffentlichen Rechts	417 531,95	363 300,00	54 231,95
3122	Transferzahlungen von Beteiligten	0,00	0,00	0,00
3123	Transferzahlungen von Unternehmen (inkl. Finanzunternehmen)	0,00	0,00	0,00
3124	Transferzahlungen von Haushalte und Organisationen ohne Erwerbscharakter	293,44	300,00	-6,56
3125	Transferzahlungen vom Ausland	0,00	0,00	0,00
3126	Investitions- und Tilgungszuschüsse zwischen Unternehmungen und Betrieben der Gebietskörperschaft und der Gebietskörperschaft	0,00	0,00	0,00
313	Einzahlungen aus Finanzerträgen	0,00	0,00	0,00
3131	Einzahlungen aus Zinserträgen	0,00	0,00	0,00
3133	Einzahlungen aus Gewinnentnahmen von marktbestimmten Betrieben	0,00	0,00	0,00
3134	Sonstige Einzahlungen aus Finanzerträgen	0,00	0,00	0,00
3135	Einzahlungen aus Dividenden/Gewinnausschüttungen	0,00	0,00	0,00
31	Summe Einzahlungen operative Gebarung	1 803 154,03	1 679 700,00	123 454,03
321	Auszahlungen aus Personalaufwand	2 528 917,44	2 524 200,00	4 717,44
3211	Auszahlungen für Personalaufwand Bezüge, Nebengebühren, und Mehrleistungsvergütungen)	2 013 192,92	2 010 000,00	3 192,92
3212	Auszahlungen für gesetzliche und freiwillige Sozialaufwendungen	515 724,52	514 200,00	1 524,52
3213	Auszahlungen aus sonstigem Personalaufwand	0,00	0,00	0,00
322	Auszahlungen aus Sachaufwand (ohne Transferaufwand)	3 115 039,45	3 227 200,00	-112 160,55
3221	Auszahlungen für Gebrauchs- und Verbrauchsgüter, Handelswaren	289 103,42	283 800,00	5 303,42
3222	Auszahlungen für Verwaltungs- und Betriebsaufwand	463 559,84	515 300,00	-51 740,16
3223	Auszahlungen für Leasing- und Mietaufwand	416 677,62	412 100,00	4 577,62
3224	Auszahlungen für Instandhaltung	289 495,22	368 200,00	-78 704,78
3225	Sonstige Auszahlungen aus Sachaufwand	1 656 203,35	1 647 800,00	8 403,35
323	Auszahlungen aus Transfers (ohne Kapitaltransfers)	476 354,36	481 200,00	-4 845,64
3231	Transferzahlungen an Träger des öffentlichen Rechts	314 510,00	320 000,00	-5 490,00
3232	Transferzahlungen an Beteiligten	0,00	0,00	0,00
3233	Transferzahlungen an Unternehmen (inkl. Finanzunternehmen)	0,00	0,00	0,00

Unterricht, Erziehung, Sport und Wissenschaft (Gruppe 2)

MVAG	Mittelverwendungs- und aufbringungsgruppen (1. und 2. Ebene)	RA 2023	VA 2023	RA - VA
3234	Transferzahlungen an Haushalte und Organisationen ohne Erwerbscharakter	161 844,36	161 200,00	644,36
3235	Transferzahlungen an das Ausland	0,00	0,00	0,00
3236	Investitions- und Tilgungszuschüsse zwischen Unternehmungen und Betrieben der Gebietskörperschaft und der Gebietskörperschaft	0,00	0,00	0,00
324	Auszahlungen aus Finanzaufwand	37 651,60	39 200,00	-1 548,40
3241	Auszahlungen für Zinsaufwand, für Finanzierungsleasing, für Forderungskauf, für Finanzschulden und derivative Finanzinstrumente	37 651,60	39 200,00	-1 548,40
3242	Auszahlungen für Zinsen aus derivativen Finanzinstrumenten ohne Grundgeschäft	0,00	0,00	0,00
3243	Auszahlung aus Gewinnentnahmen von marktbestimmten Betrieben	0,00	0,00	0,00
3244	Sonstige Auszahlungen aus Finanzaufwendungen	0,00	0,00	0,00
32	Summe Auszahlungen operative Gebarung	6 157 962,85	6 271 800,00	-113 837,15
SA1	Saldo (1) Geldfluss aus der Operativen Gebarung (31 – 32)	-4 354 808,82	-4 592 100,00	237 291,18
331	Einzahlungen aus der Investitionstätigkeit	0,00	0,00	0,00
3311	Einzahlungen aus der Veräußerung von immateriellem Vermögen	0,00	0,00	0,00
3312	Einzahlungen aus der Veräußerung von Grundstücken und Grundstückeinrichtungen	0,00	0,00	0,00
3313	Einzahlungen aus der Veräußerung von Gebäuden und Bauten	0,00	0,00	0,00
3314	Einzahlungen aus der Veräußerung von technischen Anlagen, Fahrzeuge und Maschinen	0,00	0,00	0,00
3315	Einzahlungen aus der Veräußerung von Amts-, Betriebs- und Geschäftsausstattung	0,00	0,00	0,00
3316	Einzahlungen aus der Veräußerung von Kulturgütern	0,00	0,00	0,00
3317	Einzahlungen aus der Veräußerung von Beteiligungen	0,00	0,00	0,00
332	Einzahlungen aus der Rückzahlung von Darlehen sowie gewährten Vorschüssen	2 250,00	2 300,00	-50,00
3321	Einzahlungen aus Darlehen an Träger des öffentlichen Rechts	0,00	0,00	0,00
3322	Einzahlungen aus Darlehen an Beteiligungen	2 250,00	2 300,00	-50,00
3323	Einzahlungen aus Darlehen an Unternehmen und Haushalte	0,00	0,00	0,00
3325	Einzahlungen aus Vorschüssen und Anzahlungen	0,00	0,00	0,00
333	Einzahlungen aus Kapitaltransfers	79 700,00	210 500,00	-130 800,00
3331	Kapitaltransferzahlungen von Trägern des öffentlichen Rechts	69 962,29	201 000,00	-131 037,71
3332	Kapitaltransferzahlungen von Beteiligungen	0,00	0,00	0,00
3333	Kapitaltransferzahlungen von Unternehmen	0,00	0,00	0,00
3334	Kapitaltransferzahlungen von Haushalten und Organisationen ohne Erwerbscharakter	0,00	0,00	0,00
3335	Kapitaltransferzahlungen vom Ausland	9 737,71	9 500,00	237,71
33	Summe Einzahlungen investive Gebarung	81 950,00	212 800,00	-130 850,00
341	Auszahlungen aus der Investitionstätigkeit	313 861,92	647 200,00	-333 338,08
3411	Auszahlungen für den Erwerb von immateriellem Vermögen	0,00	0,00	0,00

Unterricht, Erziehung, Sport und Wissenschaft (Gruppe 2)

MVAG	Mittelverwendungs- und aufbringungsgruppen (1. und 2. Ebene)	RA 2023	VA 2023	RA - VA
3412	Auszahlungen für den Erwerb von Grundstücken und Grundstückseinrichtungen	0,00	10 000,00	-10 000,00
3413	Auszahlungen für den Erwerb von Gebäuden und Bauten	198 661,27	500 000,00	-301 338,73
3414	Auszahlungen für den Erwerb von technischen Anlagen, Fahrzeuge und Maschinen	0,00	0,00	0,00
3415	Auszahlungen für den Erwerb von Amts-, Betriebs- und Geschäftsausstattung	115 200,65	137 200,00	-21 999,35
3416	Auszahlungen für den Erwerb von Kulturgütern	0,00	0,00	0,00
3417	Auszahlungen für den Erwerb von Beteiligungen	0,00	0,00	0,00
342	Auszahlungen von gewährten Darlehen sowie gewährten Vorschüssen	0,00	0,00	0,00
3421	Auszahlung von Darlehen an Träger des öffentlichen Rechts	0,00	0,00	0,00
3422	Auszahlung von Darlehen an Beteiligungen	0,00	0,00	0,00
3423	Auszahlung von Darlehen an Unternehmen und Haushalte	0,00	0,00	0,00
3425	Auszahlungen von Vorschüssen und Anzahlungen	0,00	0,00	0,00
343	Auszahlungen aus Kapitaltransfers	0,00	0,00	0,00
3431	Kapitaltransferzahlungen an Träger des öffentlichen Rechts	0,00	0,00	0,00
3432	Kapitaltransferzahlungen an Beteiligungen	0,00	0,00	0,00
3433	Kapitaltransferzahlungen an Unternehmen (Finanzunternehmen)	0,00	0,00	0,00
3434	Kapitaltransferzahlungen an Haushalte und Organisationen ohne Erwerbscharakter	0,00	0,00	0,00
3435	Kapitaltransferzahlungen an das Ausland	0,00	0,00	0,00
34	Summe Auszahlungen investive Gebarung	313 861,92	647 200,00	-333 338,08
SA2	Saldo (2) Geldfluss aus der Investiven Gebarung (33 – 34)	-231 911,92	-434 400,00	202 488,08
SA3	Saldo (3) Nettofinanzierungssaldo (Saldo 1 + Saldo 2)	-4 586 720,74	-5 026 500,00	439 779,26
351	Einzahlungen aus der Aufnahme von Finanzschulden	343 782,60	220 000,00	123 782,60
3511	Einzahlungen aus empfangenen Darlehen von öffentlichen Körperschaften und Rechtsträgern	0,00	0,00	0,00
3512	Einzahlungen aus empfangenen Darlehen von Beteiligungen	0,00	0,00	0,00
3513	Einzahlungen aus empfangenen Darlehen von Unternehmen und privaten Haushalten	0,00	0,00	0,00
3514	Einzahlungen aus Finanzschulden (Finanzunternehmen)	343 782,60	220 000,00	123 782,60
353	Einzahlungen infolge eines Kapitaltausch bei derivativen Finanzinstrumenten mit Grundgeschäft	0,00	0,00	0,00
3530	Einzahlungen infolge eines Kapitaltausch bei derivativen Finanzinstrumenten mit Grundgeschäft	0,00	0,00	0,00
355	Einzahlungen aus dem Abgang von Finanzinstrumenten	0,00	0,00	0,00
3550	Einzahlungen aus dem Abgang von Finanzinstrumenten	0,00	0,00	0,00
35	Summe Einzahlungen aus der Finanzierungstätigkeit	343 782,60	220 000,00	123 782,60
361	Auszahlungen aus der Tilgung von Finanzschulden	171 228,45	171 400,00	-171,55

Unterricht, Erziehung, Sport und Wissenschaft (Gruppe 2)

MVAG	Mittelverwendungs- und aufbringungsgruppen (1. und 2. Ebene)	RA 2023	VA 2023	RA - VA
3611	Auszahlungen aus empfangenen Darlehen von öffentlichen Körperschaften und Rechtsträgern	1 389,71	1 400,00	-10,29
3612	Auszahlungen aus empfangenen Darlehen von Beteiligungen	0,00	0,00	0,00
3613	Auszahlungen aus empfangenen Darlehen von Unternehmen und privaten Haushalten	0,00	0,00	0,00
3614	Auszahlungen aus Finanzschulden	169 838,74	170 000,00	-161,26
3615	Auszahlung aus der Rückzahlung von Leasingverbindlichkeiten	0,00	0,00	0,00
363	Auszahlungen infolge eines Kapitaltausch bei derivativen Finanzinstrumenten mit Grundgeschäft	0,00	0,00	0,00
3630	Auszahlungen infolge eines Kapitaltausch bei derivativen Finanzinstrumenten mit Grundgeschäft	0,00	0,00	0,00
365	Auszahlungen für den Erwerb von Finanzinstrumenten	0,00	0,00	0,00
3650	Auszahlungen für den Erwerb von Finanzinstrumenten	0,00	0,00	0,00
36	Summe Auszahlungen aus der Finanzierungstätigkeit	171 228,45	171 400,00	-171,55
SA4	Saldo (4) Geldfluss aus der Finanzierungstätigkeit (35 – 36)	172 554,15	48 600,00	123 954,15
SA5	Saldo (5) Geldfluss aus der voranschlagswirksamen Gebarung (Saldo 3 + Saldo 4)	-4 414 166,59	-4 977 900,00	563 733,41

Kunst, Kultur und Kultus (Gruppe 3)

MVAG	Mittelverwendungs- und aufbringungsgruppen (1. und 2. Ebene)	RA 2023	VA 2023	RA - VA
311	Einzahlungen aus der operativen Verwaltungstätigkeit	107 254,60	93 000,00	14 254,60
3111	Einzahlungen aus eigenen Abgaben	0,00	0,00	0,00
3112	Einzahlungen aus Ertragsanteilen	0,00	0,00	0,00
3113	Einzahlungen aus Gebühren	0,00	0,00	0,00
3114	Einzahlungen aus Leistungen	106 940,17	91 500,00	15 440,17
3115	Einzahlungen aus Besitz und wirtschaftlicher Tätigkeit	0,00	0,00	0,00
3116	Einzahlungen aus Veräußerung von geringwertigen Wirtschaftsgütern (GWG) und sonstige Einzahlungen	314,43	1 500,00	-1 185,57
312	Einzahlungen aus Transfers (ohne Kapitaltransfers)	16 651,47	20 000,00	-3 348,53
3121	Transferzahlungen von Trägern des öffentlichen Rechts	15 000,00	18 000,00	-3 000,00
3122	Transferzahlungen von Beteiligten	0,00	0,00	0,00
3123	Transferzahlungen von Unternehmen (inkl. Finanzunternehmen)	0,00	0,00	0,00
3124	Transferzahlungen von Haushalte und Organisationen ohne Erwerbscharakter	1 651,47	2 000,00	-348,53
3125	Transferzahlungen vom Ausland	0,00	0,00	0,00
3126	Investitions- und Tilgungszuschüsse zwischen Unternehmungen und Betrieben der Gebietskörperschaft und der Gebietskörperschaft	0,00	0,00	0,00
313	Einzahlungen aus Finanzerträgen	0,00	0,00	0,00
3131	Einzahlungen aus Zinserträgen	0,00	0,00	0,00
3133	Einzahlungen aus Gewinnentnahmen von marktbestimmten Betrieben	0,00	0,00	0,00
3134	Sonstige Einzahlungen aus Finanzerträgen	0,00	0,00	0,00
3135	Einzahlungen aus Dividenden/Gewinnausschüttungen	0,00	0,00	0,00
31	Summe Einzahlungen operative Gebarung	123 906,07	113 000,00	10 906,07
321	Auszahlungen aus Personalaufwand	114 997,43	112 900,00	2 097,43
3211	Auszahlungen für Personalaufwand Bezüge, Nebengebühren, und Mehrleistungsvergütungen)	90 492,59	88 800,00	1 692,59
3212	Auszahlungen für gesetzliche und freiwillige Sozialaufwendungen	24 504,84	24 100,00	404,84
3213	Auszahlungen aus sonstigem Personalaufwand	0,00	0,00	0,00
322	Auszahlungen aus Sachaufwand (ohne Transferaufwand)	1 333 012,84	1 350 400,00	-17 387,16
3221	Auszahlungen für Gebrauchs- und Verbrauchsgüter, Handelswaren	33 564,26	36 800,00	-3 235,74
3222	Auszahlungen für Verwaltungs- und Betriebsaufwand	73 655,37	77 900,00	-4 244,63
3223	Auszahlungen für Leasing- und Mietaufwand	7 954,00	7 000,00	954,00
3224	Auszahlungen für Instandhaltung	52 029,45	49 800,00	2 229,45
3225	Sonstige Auszahlungen aus Sachaufwand	1 165 809,76	1 178 900,00	-13 090,24
323	Auszahlungen aus Transfers (ohne Kapitaltransfers)	81 434,29	89 300,00	-7 865,71
3231	Transferzahlungen an Träger des öffentlichen Rechts	0,00	0,00	0,00
3232	Transferzahlungen an Beteiligten	0,00	0,00	0,00
3233	Transferzahlungen an Unternehmen (inkl. Finanzunternehmen)	0,00	0,00	0,00

Kunst, Kultur und Kultus (Gruppe 3)

MVAG	Mittelverwendungs- und aufbringungsgruppen (1. und 2. Ebene)	RA 2023	VA 2023	RA - VA
3234	Transferzahlungen an Haushalte und Organisationen ohne Erwerbscharakter	81 434,29	89 300,00	-7 865,71
3235	Transferzahlungen an das Ausland	0,00	0,00	0,00
3236	Investitions- und Tilgungszuschüsse zwischen Unternehmungen und Betrieben der Gebietskörperschaft und der Gebietskörperschaft	0,00	0,00	0,00
324	Auszahlungen aus Finanzaufwand	632,90	700,00	-67,10
3241	Auszahlungen für Zinsaufwand, für Finanzierungsleasing, für Forderungskauf, für Finanzschulden und derivative Finanzinstrumente	632,90	700,00	-67,10
3242	Auszahlungen für Zinsen aus derivativen Finanzinstrumenten ohne Grundgeschäft	0,00	0,00	0,00
3243	Auszahlung aus Gewinnentnahmen von marktbestimmten Betrieben	0,00	0,00	0,00
3244	Sonstige Auszahlungen aus Finanzaufwendungen	0,00	0,00	0,00
32	Summe Auszahlungen operative Gebarung	1 530 077,46	1 553 300,00	-23 222,54
SA1	Saldo (1) Geldfluss aus der Operativen Gebarung (31 – 32)	-1 406 171,39	-1 440 300,00	34 128,61
331	Einzahlungen aus der Investitionstätigkeit	0,00	0,00	0,00
3311	Einzahlungen aus der Veräußerung von immateriellem Vermögen	0,00	0,00	0,00
3312	Einzahlungen aus der Veräußerung von Grundstücken und Grundstückeinrichtungen	0,00	0,00	0,00
3313	Einzahlungen aus der Veräußerung von Gebäuden und Bauten	0,00	0,00	0,00
3314	Einzahlungen aus der Veräußerung von technischen Anlagen, Fahrzeuge und Maschinen	0,00	0,00	0,00
3315	Einzahlungen aus der Veräußerung von Amts-, Betriebs- und Geschäftsausstattung	0,00	0,00	0,00
3316	Einzahlungen aus der Veräußerung von Kulturgütern	0,00	0,00	0,00
3317	Einzahlungen aus der Veräußerung von Beteiligungen	0,00	0,00	0,00
332	Einzahlungen aus der Rückzahlung von Darlehen sowie gewährten Vorschüssen	0,00	0,00	0,00
3321	Einzahlungen aus Darlehen an Träger des öffentlichen Rechts	0,00	0,00	0,00
3322	Einzahlungen aus Darlehen an Beteiligungen	0,00	0,00	0,00
3323	Einzahlungen aus Darlehen an Unternehmen und Haushalte	0,00	0,00	0,00
3325	Einzahlungen aus Vorschüssen und Anzahlungen	0,00	0,00	0,00
333	Einzahlungen aus Kapitaltransfers	0,00	0,00	0,00
3331	Kapitaltransferzahlungen von Trägern des öffentlichen Rechts	0,00	0,00	0,00
3332	Kapitaltransferzahlungen von Beteiligungen	0,00	0,00	0,00
3333	Kapitaltransferzahlungen von Unternehmen	0,00	0,00	0,00
3334	Kapitaltransferzahlungen von Haushalten und Organisationen ohne Erwerbscharakter	0,00	0,00	0,00
3335	Kapitaltransferzahlungen vom Ausland	0,00	0,00	0,00
33	Summe Einzahlungen investive Gebarung	0,00	0,00	0,00
341	Auszahlungen aus der Investitionstätigkeit	19 228,40	56 500,00	-37 271,60
3411	Auszahlungen für den Erwerb von immateriellem Vermögen	0,00	0,00	0,00

Kunst, Kultur und Kultus (Gruppe 3)

MVAG	Mittelverwendungs- und aufbringungsgruppen (1. und 2. Ebene)	RA 2023	VA 2023	RA - VA
3412	Auszahlungen für den Erwerb von Grundstücken und Grundstückseinrichtungen	0,00	0,00	0,00
3413	Auszahlungen für den Erwerb von Gebäuden und Bauten	10 981,50	50 000,00	-39 018,50
3414	Auszahlungen für den Erwerb von technischen Anlagen, Fahrzeuge und Maschinen	0,00	0,00	0,00
3415	Auszahlungen für den Erwerb von Amts-, Betriebs- und Geschäftsausstattung	8 246,90	6 500,00	1 746,90
3416	Auszahlungen für den Erwerb von Kulturgütern	0,00	0,00	0,00
3417	Auszahlungen für den Erwerb von Beteiligungen	0,00	0,00	0,00
342	Auszahlungen von gewährten Darlehen sowie gewährten Vorschüssen	0,00	0,00	0,00
3421	Auszahlung von Darlehen an Träger des öffentlichen Rechts	0,00	0,00	0,00
3422	Auszahlung von Darlehen an Beteiligungen	0,00	0,00	0,00
3423	Auszahlung von Darlehen an Unternehmen und Haushalte	0,00	0,00	0,00
3425	Auszahlungen von Vorschüssen und Anzahlungen	0,00	0,00	0,00
343	Auszahlungen aus Kapitaltransfers	0,00	18 000,00	-18 000,00
3431	Kapitaltransferzahlungen an Träger des öffentlichen Rechts	0,00	0,00	0,00
3432	Kapitaltransferzahlungen an Beteiligungen	0,00	0,00	0,00
3433	Kapitaltransferzahlungen an Unternehmen (Finanzunternehmen)	0,00	0,00	0,00
3434	Kapitaltransferzahlungen an Haushalte und Organisationen ohne Erwerbscharakter	0,00	18 000,00	-18 000,00
3435	Kapitaltransferzahlungen an das Ausland	0,00	0,00	0,00
34	Summe Auszahlungen investive Gebarung	19 228,40	74 500,00	-55 271,60
SA2	Saldo (2) Geldfluss aus der Investiven Gebarung (33 – 34)	-19 228,40	-74 500,00	55 271,60
SA3	Saldo (3) Nettofinanzierungssaldo (Saldo 1 + Saldo 2)	-1 425 399,79	-1 514 800,00	89 400,21
351	Einzahlungen aus der Aufnahme von Finanzschulden	10 981,50	50 000,00	-39 018,50
3511	Einzahlungen aus empfangenen Darlehen von öffentlichen Körperschaften und Rechtsträgern	0,00	0,00	0,00
3512	Einzahlungen aus empfangenen Darlehen von Beteiligungen	0,00	0,00	0,00
3513	Einzahlungen aus empfangenen Darlehen von Unternehmen und privaten Haushalten	0,00	0,00	0,00
3514	Einzahlungen aus Finanzschulden (Finanzunternehmen)	10 981,50	50 000,00	-39 018,50
353	Einzahlungen infolge eines Kapitaltausch bei derivativen Finanzinstrumenten mit Grundgeschäft	0,00	0,00	0,00
3530	Einzahlungen infolge eines Kapitaltausch bei derivativen Finanzinstrumenten mit Grundgeschäft	0,00	0,00	0,00
355	Einzahlungen aus dem Abgang von Finanzinstrumenten	0,00	0,00	0,00
3550	Einzahlungen aus dem Abgang von Finanzinstrumenten	0,00	0,00	0,00
35	Summe Einzahlungen aus der Finanzierungstätigkeit	10 981,50	50 000,00	-39 018,50
361	Auszahlungen aus der Tilgung von Finanzschulden	15 448,34	15 500,00	-51,66

Kunst, Kultur und Kultus (Gruppe 3)

MVAG	Mittelverwendungs- und aufbringungsgruppen (1. und 2. Ebene)	RA 2023	VA 2023	RA - VA
3611	Auszahlungen aus empfangenen Darlehen von öffentlichen Körperschaften und Rechtsträgern	0,00	0,00	0,00
3612	Auszahlungen aus empfangenen Darlehen von Beteiligungen	0,00	0,00	0,00
3613	Auszahlungen aus empfangenen Darlehen von Unternehmen und privaten Haushalten	0,00	0,00	0,00
3614	Auszahlungen aus Finanzschulden	15 448,34	15 500,00	-51,66
3615	Auszahlung aus der Rückzahlung von Leasingverbindlichkeiten	0,00	0,00	0,00
363	Auszahlungen infolge eines Kapitaltausch bei derivativen Finanzinstrumenten mit Grundgeschäft	0,00	0,00	0,00
3630	Auszahlungen infolge eines Kapitaltausch bei derivativen Finanzinstrumenten mit Grundgeschäft	0,00	0,00	0,00
365	Auszahlungen für den Erwerb von Finanzinstrumenten	0,00	0,00	0,00
3650	Auszahlungen für den Erwerb von Finanzinstrumenten	0,00	0,00	0,00
36	Summe Auszahlungen aus der Finanzierungstätigkeit	15 448,34	15 500,00	-51,66
SA4	Saldo (4) Geldfluss aus der Finanzierungstätigkeit (35 – 36)	-4 466,84	34 500,00	-38 966,84
SA5	Saldo (5) Geldfluss aus der voranschlagswirksamen Gebarung (Saldo 3 + Saldo 4)	-1 429 866,63	-1 480 300,00	50 433,37

Soziale Wohlfahrt und Wohnbauförderung (Gruppe 4)

MVAG	Mittelverwendungs- und aufbringungsgruppen (1. und 2. Ebene)	RA 2023	VA 2023	RA - VA
311	Einzahlungen aus der operativen Verwaltungstätigkeit	196 172,94	212 000,00	-15 827,06
3111	Einzahlungen aus eigenen Abgaben	0,00	0,00	0,00
3112	Einzahlungen aus Ertragsanteilen	0,00	0,00	0,00
3113	Einzahlungen aus Gebühren	0,00	0,00	0,00
3114	Einzahlungen aus Leistungen	194 564,81	210 300,00	-15 735,19
3115	Einzahlungen aus Besitz und wirtschaftlicher Tätigkeit	0,00	0,00	0,00
3116	Einzahlungen aus Veräußerung von geringwertigen Wirtschaftsgütern (GWG) und sonstige Einzahlungen	1 608,13	1 700,00	-91,87
312	Einzahlungen aus Transfers (ohne Kapitaltransfers)	16 110,60	16 000,00	110,60
3121	Transferzahlungen von Trägern des öffentlichen Rechts	16 110,60	16 000,00	110,60
3122	Transferzahlungen von Beteiligten	0,00	0,00	0,00
3123	Transferzahlungen von Unternehmen (inkl. Finanzunternehmen)	0,00	0,00	0,00
3124	Transferzahlungen von Haushalte und Organisationen ohne Erwerbscharakter	0,00	0,00	0,00
3125	Transferzahlungen vom Ausland	0,00	0,00	0,00
3126	Investitions- und Tilgungszuschüsse zwischen Unternehmungen und Betrieben der Gebietskörperschaft und der Gebietskörperschaft	0,00	0,00	0,00
313	Einzahlungen aus Finanzerträgen	0,00	0,00	0,00
3131	Einzahlungen aus Zinserträgen	0,00	0,00	0,00
3133	Einzahlungen aus Gewinnentnahmen von marktbestimmten Betrieben	0,00	0,00	0,00
3134	Sonstige Einzahlungen aus Finanzerträgen	0,00	0,00	0,00
3135	Einzahlungen aus Dividenden/Gewinnausschüttungen	0,00	0,00	0,00
31	Summe Einzahlungen operative Gebarung	212 283,54	228 000,00	-15 716,46
321	Auszahlungen aus Personalaufwand	486 567,37	484 800,00	1 767,37
3211	Auszahlungen für Personalaufwand Bezüge, Nebengebühren, und Mehrleistungsvergütungen)	391 280,70	388 700,00	2 580,70
3212	Auszahlungen für gesetzliche und freiwillige Sozialaufwendungen	95 286,67	96 100,00	-813,33
3213	Auszahlungen aus sonstigem Personalaufwand	0,00	0,00	0,00
322	Auszahlungen aus Sachaufwand (ohne Transferaufwand)	142 336,86	157 300,00	-14 963,14
3221	Auszahlungen für Gebrauchs- und Verbrauchsgüter, Handelswaren	132 125,41	143 100,00	-10 974,59
3222	Auszahlungen für Verwaltungs- und Betriebsaufwand	3 900,05	3 800,00	100,05
3223	Auszahlungen für Leasing- und Mietaufwand	0,00	0,00	0,00
3224	Auszahlungen für Instandhaltung	2 272,97	3 000,00	-727,03
3225	Sonstige Auszahlungen aus Sachaufwand	4 038,43	7 400,00	-3 361,57
323	Auszahlungen aus Transfers (ohne Kapitaltransfers)	3 428 551,39	3 151 300,00	277 251,39
3231	Transferzahlungen an Träger des öffentlichen Rechts	3 302 727,87	3 007 000,00	295 727,87
3232	Transferzahlungen an Beteiligten	0,00	0,00	0,00
3233	Transferzahlungen an Unternehmen (inkl. Finanzunternehmen)	0,00	0,00	0,00

Soziale Wohlfahrt und Wohnbauförderung (Gruppe 4)

MVAG	Mittelverwendungs- und aufbringungsgruppen (1. und 2. Ebene)	RA 2023	VA 2023	RA - VA
3234	Transferzahlungen an Haushalte und Organisationen ohne Erwerbscharakter	125 823,52	144 300,00	-18 476,48
3235	Transferzahlungen an das Ausland	0,00	0,00	0,00
3236	Investitions- und Tilgungszuschüsse zwischen Unternehmungen und Betrieben der Gebietskörperschaft und der Gebietskörperschaft	0,00	0,00	0,00
324	Auszahlungen aus Finanzaufwand	0,00	0,00	0,00
3241	Auszahlungen für Zinsaufwand, für Finanzierungsleasing, für Forderungskauf, für Finanzschulden und derivative Finanzinstrumente	0,00	0,00	0,00
3242	Auszahlungen für Zinsen aus derivativen Finanzinstrumenten ohne Grundgeschäft	0,00	0,00	0,00
3243	Auszahlung aus Gewinnentnahmen von marktbestimmten Betrieben	0,00	0,00	0,00
3244	Sonstige Auszahlungen aus Finanzaufwendungen	0,00	0,00	0,00
32	Summe Auszahlungen operative Gebarung	4 057 455,62	3 793 400,00	264 055,62
SA1	Saldo (1) Geldfluss aus der Operativen Gebarung (31 – 32)	-3 845 172,08	-3 565 400,00	-279 772,08
331	Einzahlungen aus der Investitionstätigkeit	0,00	0,00	0,00
3311	Einzahlungen aus der Veräußerung von immateriellem Vermögen	0,00	0,00	0,00
3312	Einzahlungen aus der Veräußerung von Grundstücken und Grundstückeinrichtungen	0,00	0,00	0,00
3313	Einzahlungen aus der Veräußerung von Gebäuden und Bauten	0,00	0,00	0,00
3314	Einzahlungen aus der Veräußerung von technischen Anlagen, Fahrzeuge und Maschinen	0,00	0,00	0,00
3315	Einzahlungen aus der Veräußerung von Amts-, Betriebs- und Geschäftsausstattung	0,00	0,00	0,00
3316	Einzahlungen aus der Veräußerung von Kulturgütern	0,00	0,00	0,00
3317	Einzahlungen aus der Veräußerung von Beteiligungen	0,00	0,00	0,00
332	Einzahlungen aus der Rückzahlung von Darlehen sowie gewährten Vorschüssen	0,00	0,00	0,00
3321	Einzahlungen aus Darlehen an Träger des öffentlichen Rechts	0,00	0,00	0,00
3322	Einzahlungen aus Darlehen an Beteiligungen	0,00	0,00	0,00
3323	Einzahlungen aus Darlehen an Unternehmen und Haushalte	0,00	0,00	0,00
3325	Einzahlungen aus Vorschüssen und Anzahlungen	0,00	0,00	0,00
333	Einzahlungen aus Kapitaltransfers	0,00	0,00	0,00
3331	Kapitaltransferzahlungen von Trägern des öffentlichen Rechts	0,00	0,00	0,00
3332	Kapitaltransferzahlungen von Beteiligungen	0,00	0,00	0,00
3333	Kapitaltransferzahlungen von Unternehmen	0,00	0,00	0,00
3334	Kapitaltransferzahlungen von Haushalten und Organisationen ohne Erwerbscharakter	0,00	0,00	0,00
3335	Kapitaltransferzahlungen vom Ausland	0,00	0,00	0,00
33	Summe Einzahlungen investive Gebarung	0,00	0,00	0,00
341	Auszahlungen aus der Investitionstätigkeit	0,00	0,00	0,00
3411	Auszahlungen für den Erwerb von immateriellem Vermögen	0,00	0,00	0,00

Soziale Wohlfahrt und Wohnbauförderung (Gruppe 4)

MVAG	Mittelverwendungs- und aufbringungsgruppen (1. und 2. Ebene)	RA 2023	VA 2023	RA - VA
3412	Auszahlungen für den Erwerb von Grundstücken und Grundstückseinrichtungen	0,00	0,00	0,00
3413	Auszahlungen für den Erwerb von Gebäuden und Bauten	0,00	0,00	0,00
3414	Auszahlungen für den Erwerb von technischen Anlagen, Fahrzeuge und Maschinen	0,00	0,00	0,00
3415	Auszahlungen für den Erwerb von Amts-, Betriebs- und Geschäftsausstattung	0,00	0,00	0,00
3416	Auszahlungen für den Erwerb von Kulturgütern	0,00	0,00	0,00
3417	Auszahlungen für den Erwerb von Beteiligungen	0,00	0,00	0,00
342	Auszahlungen von gewährten Darlehen sowie gewährten Vorschüssen	0,00	0,00	0,00
3421	Auszahlung von Darlehen an Träger des öffentlichen Rechts	0,00	0,00	0,00
3422	Auszahlung von Darlehen an Beteiligungen	0,00	0,00	0,00
3423	Auszahlung von Darlehen an Unternehmen und Haushalte	0,00	0,00	0,00
3425	Auszahlungen von Vorschüssen und Anzahlungen	0,00	0,00	0,00
343	Auszahlungen aus Kapitaltransfers	0,00	0,00	0,00
3431	Kapitaltransferzahlungen an Träger des öffentlichen Rechts	0,00	0,00	0,00
3432	Kapitaltransferzahlungen an Beteiligungen	0,00	0,00	0,00
3433	Kapitaltransferzahlungen an Unternehmen (Finanzunternehmen)	0,00	0,00	0,00
3434	Kapitaltransferzahlungen an Haushalte und Organisationen ohne Erwerbscharakter	0,00	0,00	0,00
3435	Kapitaltransferzahlungen an das Ausland	0,00	0,00	0,00
34	Summe Auszahlungen investive Gebarung	0,00	0,00	0,00
SA2	Saldo (2) Geldfluss aus der Investiven Gebarung (33 – 34)	0,00	0,00	0,00
SA3	Saldo (3) Nettofinanzierungssaldo (Saldo 1 + Saldo 2)	-3 845 172,08	-3 565 400,00	-279 772,08
351	Einzahlungen aus der Aufnahme von Finanzschulden	0,00	0,00	0,00
3511	Einzahlungen aus empfangenen Darlehen von öffentlichen Körperschaften und Rechtsträgern	0,00	0,00	0,00
3512	Einzahlungen aus empfangenen Darlehen von Beteiligungen	0,00	0,00	0,00
3513	Einzahlungen aus empfangenen Darlehen von Unternehmen und privaten Haushalten	0,00	0,00	0,00
3514	Einzahlungen aus Finanzschulden (Finanzunternehmen)	0,00	0,00	0,00
353	Einzahlungen infolge eines Kapitaltausch bei derivativen Finanzinstrumenten mit Grundgeschäft	0,00	0,00	0,00
3530	Einzahlungen infolge eines Kapitaltausch bei derivativen Finanzinstrumenten mit Grundgeschäft	0,00	0,00	0,00
355	Einzahlungen aus dem Abgang von Finanzinstrumenten	0,00	0,00	0,00
3550	Einzahlungen aus dem Abgang von Finanzinstrumenten	0,00	0,00	0,00
35	Summe Einzahlungen aus der Finanzierungstätigkeit	0,00	0,00	0,00
361	Auszahlungen aus der Tilgung von Finanzschulden	0,00	0,00	0,00

Soziale Wohlfahrt und Wohnbauförderung (Gruppe 4)

MVAG	Mittelverwendungs- und aufbringungsgruppen (1. und 2. Ebene)	RA 2023	VA 2023	RA - VA
3611	Auszahlungen aus empfangenen Darlehen von öffentlichen Körperschaften und Rechtsträgern	0,00	0,00	0,00
3612	Auszahlungen aus empfangenen Darlehen von Beteiligungen	0,00	0,00	0,00
3613	Auszahlungen aus empfangenen Darlehen von Unternehmen und privaten Haushalten	0,00	0,00	0,00
3614	Auszahlungen aus Finanzschulden	0,00	0,00	0,00
3615	Auszahlung aus der Rückzahlung von Leasingverbindlichkeiten	0,00	0,00	0,00
363	Auszahlungen infolge eines Kapitaltausch bei derivativen Finanzinstrumenten mit Grundgeschäft	0,00	0,00	0,00
3630	Auszahlungen infolge eines Kapitaltausch bei derivativen Finanzinstrumenten mit Grundgeschäft	0,00	0,00	0,00
365	Auszahlungen für den Erwerb von Finanzinstrumenten	0,00	0,00	0,00
3650	Auszahlungen für den Erwerb von Finanzinstrumenten	0,00	0,00	0,00
36	Summe Auszahlungen aus der Finanzierungstätigkeit	0,00	0,00	0,00
SA4	Saldo (4) Geldfluss aus der Finanzierungstätigkeit (35 – 36)	0,00	0,00	0,00
SA5	Saldo (5) Geldfluss aus der voranschlagswirksamen Gebarung (Saldo 3 + Saldo 4)	-3 845 172,08	-3 565 400,00	-279 772,08

Gesundheit (Gruppe 5)

MVAG	Mittelverwendungs- und aufbringungsgruppen (1. und 2. Ebene)	RA 2023	VA 2023	RA - VA
311	Einzahlungen aus der operativen Verwaltungstätigkeit	11 086,97	9 700,00	1 386,97
3111	Einzahlungen aus eigenen Abgaben	0,00	0,00	0,00
3112	Einzahlungen aus Ertragsanteilen	0,00	0,00	0,00
3113	Einzahlungen aus Gebühren	0,00	0,00	0,00
3114	Einzahlungen aus Leistungen	1 380,22	1 200,00	180,22
3115	Einzahlungen aus Besitz und wirtschaftlicher Tätigkeit	0,00	0,00	0,00
3116	Einzahlungen aus Veräußerung von geringwertigen Wirtschaftsgütern (GWG) und sonstige Einzahlungen	9 706,75	8 500,00	1 206,75
312	Einzahlungen aus Transfers (ohne Kapitaltransfers)	2 119,46	2 700,00	-580,54
3121	Transferzahlungen von Trägern des öffentlichen Rechts	1 919,46	2 000,00	-80,54
3122	Transferzahlungen von Beteiligten	0,00	0,00	0,00
3123	Transferzahlungen von Unternehmen (inkl. Finanzunternehmen)	0,00	0,00	0,00
3124	Transferzahlungen von Haushalte und Organisationen ohne Erwerbscharakter	200,00	700,00	-500,00
3125	Transferzahlungen vom Ausland	0,00	0,00	0,00
3126	Investitions- und Tilgungszuschüsse zwischen Unternehmungen und Betrieben der Gebietskörperschaft und der Gebietskörperschaft	0,00	0,00	0,00
313	Einzahlungen aus Finanzerträgen	0,00	0,00	0,00
3131	Einzahlungen aus Zinserträgen	0,00	0,00	0,00
3133	Einzahlungen aus Gewinnentnahmen von marktbestimmten Betrieben	0,00	0,00	0,00
3134	Sonstige Einzahlungen aus Finanzerträgen	0,00	0,00	0,00
3135	Einzahlungen aus Dividenden/Gewinnausschüttungen	0,00	0,00	0,00
31	Summe Einzahlungen operative Gebarung	13 206,43	12 400,00	806,43
321	Auszahlungen aus Personalaufwand	296 737,69	298 900,00	-2 162,31
3211	Auszahlungen für Personalaufwand Bezüge, Nebengebühren, und Mehrleistungsvergütungen)	239 268,35	240 400,00	-1 131,65
3212	Auszahlungen für gesetzliche und freiwillige Sozialaufwendungen	57 469,34	58 500,00	-1 030,66
3213	Auszahlungen aus sonstigem Personalaufwand	0,00	0,00	0,00
322	Auszahlungen aus Sachaufwand (ohne Transferaufwand)	185 162,77	127 700,00	57 462,77
3221	Auszahlungen für Gebrauchs- und Verbrauchsgüter, Handelswaren	13 355,04	19 400,00	-6 044,96
3222	Auszahlungen für Verwaltungs- und Betriebsaufwand	894,79	1 900,00	-1 005,21
3223	Auszahlungen für Leasing- und Mietaufwand	0,00	0,00	0,00
3224	Auszahlungen für Instandhaltung	0,00	0,00	0,00
3225	Sonstige Auszahlungen aus Sachaufwand	170 912,94	106 400,00	64 512,94
323	Auszahlungen aus Transfers (ohne Kapitaltransfers)	4 084 192,91	4 072 900,00	11 292,91
3231	Transferzahlungen an Träger des öffentlichen Rechts	4 078 832,91	4 067 500,00	11 332,91
3232	Transferzahlungen an Beteiligten	0,00	0,00	0,00
3233	Transferzahlungen an Unternehmen (inkl. Finanzunternehmen)	0,00	0,00	0,00

Gesundheit (Gruppe 5)

MVAG	Mittelverwendungs- und aufbringungsgruppen (1. und 2. Ebene)	RA 2023	VA 2023	RA - VA
3234	Transferzahlungen an Haushalte und Organisationen ohne Erwerbscharakter	5 360,00	5 400,00	-40,00
3235	Transferzahlungen an das Ausland	0,00	0,00	0,00
3236	Investitions- und Tilgungszuschüsse zwischen Unternehmungen und Betrieben der Gebietskörperschaft und der Gebietskörperschaft	0,00	0,00	0,00
324	Auszahlungen aus Finanzaufwand	3 214,48	3 300,00	-85,52
3241	Auszahlungen für Zinsaufwand, für Finanzierungsleasing, für Forderungskauf, für Finanzschulden und derivative Finanzinstrumente	3 214,48	3 300,00	-85,52
3242	Auszahlungen für Zinsen aus derivativen Finanzinstrumenten ohne Grundgeschäft	0,00	0,00	0,00
3243	Auszahlung aus Gewinnentnahmen von marktbestimmten Betrieben	0,00	0,00	0,00
3244	Sonstige Auszahlungen aus Finanzaufwendungen	0,00	0,00	0,00
32	Summe Auszahlungen operative Gebarung	4 569 307,85	4 502 800,00	66 507,85
SA1	Saldo (1) Geldfluss aus der Operativen Gebarung (31 – 32)	-4 556 101,42	-4 490 400,00	-65 701,42
331	Einzahlungen aus der Investitionstätigkeit	0,00	0,00	0,00
3311	Einzahlungen aus der Veräußerung von immateriellem Vermögen	0,00	0,00	0,00
3312	Einzahlungen aus der Veräußerung von Grundstücken und Grundstückeinrichtungen	0,00	0,00	0,00
3313	Einzahlungen aus der Veräußerung von Gebäuden und Bauten	0,00	0,00	0,00
3314	Einzahlungen aus der Veräußerung von technischen Anlagen, Fahrzeuge und Maschinen	0,00	0,00	0,00
3315	Einzahlungen aus der Veräußerung von Amts-, Betriebs- und Geschäftsausstattung	0,00	0,00	0,00
3316	Einzahlungen aus der Veräußerung von Kulturgütern	0,00	0,00	0,00
3317	Einzahlungen aus der Veräußerung von Beteiligungen	0,00	0,00	0,00
332	Einzahlungen aus der Rückzahlung von Darlehen sowie gewährten Vorschüssen	0,00	0,00	0,00
3321	Einzahlungen aus Darlehen an Träger des öffentlichen Rechts	0,00	0,00	0,00
3322	Einzahlungen aus Darlehen an Beteiligungen	0,00	0,00	0,00
3323	Einzahlungen aus Darlehen an Unternehmen und Haushalte	0,00	0,00	0,00
3325	Einzahlungen aus Vorschüssen und Anzahlungen	0,00	0,00	0,00
333	Einzahlungen aus Kapitaltransfers	0,00	0,00	0,00
3331	Kapitaltransferzahlungen von Trägern des öffentlichen Rechts	0,00	0,00	0,00
3332	Kapitaltransferzahlungen von Beteiligungen	0,00	0,00	0,00
3333	Kapitaltransferzahlungen von Unternehmen	0,00	0,00	0,00
3334	Kapitaltransferzahlungen von Haushalten und Organisationen ohne Erwerbscharakter	0,00	0,00	0,00
3335	Kapitaltransferzahlungen vom Ausland	0,00	0,00	0,00
33	Summe Einzahlungen investive Gebarung	0,00	0,00	0,00
341	Auszahlungen aus der Investitionstätigkeit	0,00	800,00	-800,00
3411	Auszahlungen für den Erwerb von immateriellem Vermögen	0,00	0,00	0,00

Gesundheit (Gruppe 5)

MVAG	Mittelverwendungs- und aufbringungsgruppen (1. und 2. Ebene)	RA 2023	VA 2023	RA - VA
3412	Auszahlungen für den Erwerb von Grundstücken und Grundstückseinrichtungen	0,00	0,00	0,00
3413	Auszahlungen für den Erwerb von Gebäuden und Bauten	0,00	0,00	0,00
3414	Auszahlungen für den Erwerb von technischen Anlagen, Fahrzeuge und Maschinen	0,00	0,00	0,00
3415	Auszahlungen für den Erwerb von Amts-, Betriebs- und Geschäftsausstattung	0,00	800,00	-800,00
3416	Auszahlungen für den Erwerb von Kulturgütern	0,00	0,00	0,00
3417	Auszahlungen für den Erwerb von Beteiligungen	0,00	0,00	0,00
342	Auszahlungen von gewährten Darlehen sowie gewährten Vorschüssen	0,00	0,00	0,00
3421	Auszahlung von Darlehen an Träger des öffentlichen Rechts	0,00	0,00	0,00
3422	Auszahlung von Darlehen an Beteiligungen	0,00	0,00	0,00
3423	Auszahlung von Darlehen an Unternehmen und Haushalte	0,00	0,00	0,00
3425	Auszahlungen von Vorschüssen und Anzahlungen	0,00	0,00	0,00
343	Auszahlungen aus Kapitaltransfers	0,00	0,00	0,00
3431	Kapitaltransferzahlungen an Träger des öffentlichen Rechts	0,00	0,00	0,00
3432	Kapitaltransferzahlungen an Beteiligungen	0,00	0,00	0,00
3433	Kapitaltransferzahlungen an Unternehmen (Finanzunternehmen)	0,00	0,00	0,00
3434	Kapitaltransferzahlungen an Haushalte und Organisationen ohne Erwerbscharakter	0,00	0,00	0,00
3435	Kapitaltransferzahlungen an das Ausland	0,00	0,00	0,00
34	Summe Auszahlungen investive Gebarung	0,00	800,00	-800,00
SA2	Saldo (2) Geldfluss aus der Investiven Gebarung (33 – 34)	0,00	-800,00	800,00
SA3	Saldo (3) Nettofinanzierungssaldo (Saldo 1 + Saldo 2)	-4 556 101,42	-4 491 200,00	-64 901,42
351	Einzahlungen aus der Aufnahme von Finanzschulden	0,00	0,00	0,00
3511	Einzahlungen aus empfangenen Darlehen von öffentlichen Körperschaften und Rechtsträgern	0,00	0,00	0,00
3512	Einzahlungen aus empfangenen Darlehen von Beteiligungen	0,00	0,00	0,00
3513	Einzahlungen aus empfangenen Darlehen von Unternehmen und privaten Haushalten	0,00	0,00	0,00
3514	Einzahlungen aus Finanzschulden (Finanzunternehmen)	0,00	0,00	0,00
353	Einzahlungen infolge eines Kapitaltausch bei derivativen Finanzinstrumenten mit Grundgeschäft	0,00	0,00	0,00
3530	Einzahlungen infolge eines Kapitaltausch bei derivativen Finanzinstrumenten mit Grundgeschäft	0,00	0,00	0,00
355	Einzahlungen aus dem Abgang von Finanzinstrumenten	0,00	0,00	0,00
3550	Einzahlungen aus dem Abgang von Finanzinstrumenten	0,00	0,00	0,00
35	Summe Einzahlungen aus der Finanzierungstätigkeit	0,00	0,00	0,00
361	Auszahlungen aus der Tilgung von Finanzschulden	211 455,14	211 500,00	-44,86

Gesundheit (Gruppe 5)

MVAG	Mittelverwendungs- und aufbringungsgruppen (1. und 2. Ebene)	RA 2023	VA 2023	RA - VA
3611	Auszahlungen aus empfangenen Darlehen von öffentlichen Körperschaften und Rechtsträgern	0,00	0,00	0,00
3612	Auszahlungen aus empfangenen Darlehen von Beteiligungen	0,00	0,00	0,00
3613	Auszahlungen aus empfangenen Darlehen von Unternehmen und privaten Haushalten	0,00	0,00	0,00
3614	Auszahlungen aus Finanzschulden	211 455,14	211 500,00	-44,86
3615	Auszahlung aus der Rückzahlung von Leasingverbindlichkeiten	0,00	0,00	0,00
363	Auszahlungen infolge eines Kapitaltausch bei derivativen Finanzinstrumenten mit Grundgeschäft	0,00	0,00	0,00
3630	Auszahlungen infolge eines Kapitaltausch bei derivativen Finanzinstrumenten mit Grundgeschäft	0,00	0,00	0,00
365	Auszahlungen für den Erwerb von Finanzinstrumenten	0,00	0,00	0,00
3650	Auszahlungen für den Erwerb von Finanzinstrumenten	0,00	0,00	0,00
36	Summe Auszahlungen aus der Finanzierungstätigkeit	211 455,14	211 500,00	-44,86
SA4	Saldo (4) Geldfluss aus der Finanzierungstätigkeit (35 – 36)	-211 455,14	-211 500,00	44,86
SA5	Saldo (5) Geldfluss aus der voranschlagswirksamen Gebarung (Saldo 3 + Saldo 4)	-4 767 556,56	-4 702 700,00	-64 856,56

Straßen- und Wasserbau, Verkehr (Gruppe 6)

MVAG	Mittelverwendungs- und aufbringungsgruppen (1. und 2. Ebene)	RA 2023	VA 2023	RA - VA
311	Einzahlungen aus der operativen Verwaltungstätigkeit	195 810,13	203 500,00	-7 689,87
3111	Einzahlungen aus eigenen Abgaben	0,00	0,00	0,00
3112	Einzahlungen aus Ertragsanteilen	0,00	0,00	0,00
3113	Einzahlungen aus Gebühren	0,00	0,00	0,00
3114	Einzahlungen aus Leistungen	42 182,74	42 000,00	182,74
3115	Einzahlungen aus Besitz und wirtschaftlicher Tätigkeit	128 144,09	148 100,00	-19 955,91
3116	Einzahlungen aus Veräußerung von geringwertigen Wirtschaftsgütern (GWG) und sonstige Einzahlungen	25 483,30	13 400,00	12 083,30
312	Einzahlungen aus Transfers (ohne Kapitaltransfers)	952 558,30	829 200,00	123 358,30
3121	Transferzahlungen von Trägern des öffentlichen Rechts	503 211,67	203 200,00	300 011,67
3122	Transferzahlungen von Beteiligten	0,00	0,00	0,00
3123	Transferzahlungen von Unternehmen (inkl. Finanzunternehmen)	0,00	0,00	0,00
3124	Transferzahlungen von Haushalte und Organisationen ohne Erwerbscharakter	449 346,63	626 000,00	-176 653,37
3125	Transferzahlungen vom Ausland	0,00	0,00	0,00
3126	Investitions- und Tilgungszuschüsse zwischen Unternehmungen und Betrieben der Gebietskörperschaft und der Gebietskörperschaft	0,00	0,00	0,00
313	Einzahlungen aus Finanzerträgen	0,00	0,00	0,00
3131	Einzahlungen aus Zinserträgen	0,00	0,00	0,00
3133	Einzahlungen aus Gewinnentnahmen von marktbestimmten Betrieben	0,00	0,00	0,00
3134	Sonstige Einzahlungen aus Finanzerträgen	0,00	0,00	0,00
3135	Einzahlungen aus Dividenden/Gewinnausschüttungen	0,00	0,00	0,00
31	Summe Einzahlungen operative Gebarung	1 148 368,43	1 032 700,00	115 668,43
321	Auszahlungen aus Personalaufwand	12 887,82	19 100,00	-6 212,18
3211	Auszahlungen für Personalaufwand Bezüge, Nebengebühren, und Mehrleistungsvergütungen)	10 135,80	14 500,00	-4 364,20
3212	Auszahlungen für gesetzliche und freiwillige Sozialaufwendungen	2 752,02	4 600,00	-1 847,98
3213	Auszahlungen aus sonstigem Personalaufwand	0,00	0,00	0,00
322	Auszahlungen aus Sachaufwand (ohne Transferaufwand)	713 601,63	866 900,00	-153 298,37
3221	Auszahlungen für Gebrauchs- und Verbrauchsgüter, Handelswaren	31 697,11	27 800,00	3 897,11
3222	Auszahlungen für Verwaltungs- und Betriebsaufwand	41 167,14	40 900,00	267,14
3223	Auszahlungen für Leasing- und Mietaufwand	23 767,20	27 100,00	-3 332,80
3224	Auszahlungen für Instandhaltung	239 076,53	326 300,00	-87 223,47
3225	Sonstige Auszahlungen aus Sachaufwand	377 893,65	444 800,00	-66 906,35
323	Auszahlungen aus Transfers (ohne Kapitaltransfers)	216 219,82	220 300,00	-4 080,18
3231	Transferzahlungen an Träger des öffentlichen Rechts	99,46	300,00	-200,54
3232	Transferzahlungen an Beteiligten	0,00	0,00	0,00
3233	Transferzahlungen an Unternehmen (inkl. Finanzunternehmen)	215 268,36	215 000,00	268,36

Straßen- und Wasserbau, Verkehr (Gruppe 6)

MVAG	Mittelverwendungs- und aufbringungsgruppen (1. und 2. Ebene)	RA 2023	VA 2023	RA - VA
3234	Transferzahlungen an Haushalte und Organisationen ohne Erwerbscharakter	852,00	5 000,00	-4 148,00
3235	Transferzahlungen an das Ausland	0,00	0,00	0,00
3236	Investitions- und Tilgungszuschüsse zwischen Unternehmungen und Betrieben der Gebietskörperschaft und der Gebietskörperschaft	0,00	0,00	0,00
324	Auszahlungen aus Finanzaufwand	154 318,97	150 400,00	3 918,97
3241	Auszahlungen für Zinsaufwand, für Finanzierungsleasing, für Forderungskauf, für Finanzschulden und derivative Finanzinstrumente	153 556,00	150 400,00	3 156,00
3242	Auszahlungen für Zinsen aus derivativen Finanzinstrumenten ohne Grundgeschäft	0,00	0,00	0,00
3243	Auszahlung aus Gewinnentnahmen von marktbestimmten Betrieben	0,00	0,00	0,00
3244	Sonstige Auszahlungen aus Finanzaufwendungen	762,97	0,00	762,97
32	Summe Auszahlungen operative Gebarung	1 097 028,24	1 256 700,00	-159 671,76
SA1	Saldo (1) Geldfluss aus der Operativen Gebarung (31 – 32)	51 340,19	-224 000,00	275 340,19
331	Einzahlungen aus der Investitionstätigkeit	0,00	0,00	0,00
3311	Einzahlungen aus der Veräußerung von immateriellem Vermögen	0,00	0,00	0,00
3312	Einzahlungen aus der Veräußerung von Grundstücken und Grundstückeinrichtungen	0,00	0,00	0,00
3313	Einzahlungen aus der Veräußerung von Gebäuden und Bauten	0,00	0,00	0,00
3314	Einzahlungen aus der Veräußerung von technischen Anlagen, Fahrzeuge und Maschinen	0,00	0,00	0,00
3315	Einzahlungen aus der Veräußerung von Amts-, Betriebs- und Geschäftsausstattung	0,00	0,00	0,00
3316	Einzahlungen aus der Veräußerung von Kulturgütern	0,00	0,00	0,00
3317	Einzahlungen aus der Veräußerung von Beteiligungen	0,00	0,00	0,00
332	Einzahlungen aus der Rückzahlung von Darlehen sowie gewährten Vorschüssen	0,00	0,00	0,00
3321	Einzahlungen aus Darlehen an Träger des öffentlichen Rechts	0,00	0,00	0,00
3322	Einzahlungen aus Darlehen an Beteiligungen	0,00	0,00	0,00
3323	Einzahlungen aus Darlehen an Unternehmen und Haushalte	0,00	0,00	0,00
3325	Einzahlungen aus Vorschüssen und Anzahlungen	0,00	0,00	0,00
333	Einzahlungen aus Kapitaltransfers	498 577,68	1 820 500,00	-1 321 922,32
3331	Kapitaltransferzahlungen von Trägern des öffentlichen Rechts	451 515,68	1 820 500,00	-1 368 984,32
3332	Kapitaltransferzahlungen von Beteiligungen	0,00	0,00	0,00
3333	Kapitaltransferzahlungen von Unternehmen	0,00	0,00	0,00
3334	Kapitaltransferzahlungen von Haushalten und Organisationen ohne Erwerbscharakter	8 300,00	0,00	8 300,00
3335	Kapitaltransferzahlungen vom Ausland	38 762,00	0,00	38 762,00
33	Summe Einzahlungen investive Gebarung	498 577,68	1 820 500,00	-1 321 922,32
341	Auszahlungen aus der Investitionstätigkeit	2 491 793,32	6 836 000,00	-4 344 206,68
3411	Auszahlungen für den Erwerb von immateriellem Vermögen	0,00	0,00	0,00

Straßen- und Wasserbau, Verkehr (Gruppe 6)

MVAG	Mittelverwendungs- und aufbringungsgruppen (1. und 2. Ebene)	RA 2023	VA 2023	RA - VA
3412	Auszahlungen für den Erwerb von Grundstücken und Grundstückseinrichtungen	1 706 671,48	2 808 000,00	-1 101 328,52
3413	Auszahlungen für den Erwerb von Gebäuden und Bauten	634 390,08	3 880 000,00	-3 245 609,92
3414	Auszahlungen für den Erwerb von technischen Anlagen, Fahrzeuge und Maschinen	119 556,67	120 000,00	-443,33
3415	Auszahlungen für den Erwerb von Amts-, Betriebs- und Geschäftsausstattung	31 175,09	28 000,00	3 175,09
3416	Auszahlungen für den Erwerb von Kulturgütern	0,00	0,00	0,00
3417	Auszahlungen für den Erwerb von Beteiligungen	0,00	0,00	0,00
342	Auszahlungen von gewährten Darlehen sowie gewährten Vorschüssen	0,00	0,00	0,00
3421	Auszahlung von Darlehen an Träger des öffentlichen Rechts	0,00	0,00	0,00
3422	Auszahlung von Darlehen an Beteiligungen	0,00	0,00	0,00
3423	Auszahlung von Darlehen an Unternehmen und Haushalte	0,00	0,00	0,00
3425	Auszahlungen von Vorschüssen und Anzahlungen	0,00	0,00	0,00
343	Auszahlungen aus Kapitaltransfers	0,00	0,00	0,00
3431	Kapitaltransferzahlungen an Träger des öffentlichen Rechts	0,00	0,00	0,00
3432	Kapitaltransferzahlungen an Beteiligungen	0,00	0,00	0,00
3433	Kapitaltransferzahlungen an Unternehmen (Finanzunternehmen)	0,00	0,00	0,00
3434	Kapitaltransferzahlungen an Haushalte und Organisationen ohne Erwerbscharakter	0,00	0,00	0,00
3435	Kapitaltransferzahlungen an das Ausland	0,00	0,00	0,00
34	Summe Auszahlungen investive Gebarung	2 491 793,32	6 836 000,00	-4 344 206,68
SA2	Saldo (2) Geldfluss aus der Investiven Gebarung (33 – 34)	-1 993 215,64	-5 015 500,00	3 022 284,36
SA3	Saldo (3) Nettofinanzierungssaldo (Saldo 1 + Saldo 2)	-1 941 875,45	-5 239 500,00	3 297 624,55
351	Einzahlungen aus der Aufnahme von Finanzschulden	1 752 686,99	5 555 000,00	-3 802 313,01
3511	Einzahlungen aus empfangenen Darlehen von öffentlichen Körperschaften und Rechtsträgern	0,00	0,00	0,00
3512	Einzahlungen aus empfangenen Darlehen von Beteiligungen	0,00	0,00	0,00
3513	Einzahlungen aus empfangenen Darlehen von Unternehmen und privaten Haushalten	0,00	0,00	0,00
3514	Einzahlungen aus Finanzschulden (Finanzunternehmen)	1 752 686,99	5 555 000,00	-3 802 313,01
353	Einzahlungen infolge eines Kapitaltausch bei derivativen Finanzinstrumenten mit Grundgeschäft	0,00	0,00	0,00
3530	Einzahlungen infolge eines Kapitaltausch bei derivativen Finanzinstrumenten mit Grundgeschäft	0,00	0,00	0,00
355	Einzahlungen aus dem Abgang von Finanzinstrumenten	0,00	0,00	0,00
3550	Einzahlungen aus dem Abgang von Finanzinstrumenten	0,00	0,00	0,00
35	Summe Einzahlungen aus der Finanzierungstätigkeit	1 752 686,99	5 555 000,00	-3 802 313,01
361	Auszahlungen aus der Tilgung von Finanzschulden	745 485,12	745 800,00	-314,88

Straßen- und Wasserbau, Verkehr (Gruppe 6)

MVAG	Mittelverwendungs- und aufbringungsgruppen (1. und 2. Ebene)	RA 2023	VA 2023	RA - VA
3611	Auszahlungen aus empfangenen Darlehen von öffentlichen Körperschaften und Rechtsträgern	0,00	0,00	0,00
3612	Auszahlungen aus empfangenen Darlehen von Beteiligungen	0,00	0,00	0,00
3613	Auszahlungen aus empfangenen Darlehen von Unternehmen und privaten Haushalten	0,00	0,00	0,00
3614	Auszahlungen aus Finanzschulden	745 485,12	745 800,00	-314,88
3615	Auszahlung aus der Rückzahlung von Leasingverbindlichkeiten	0,00	0,00	0,00
363	Auszahlungen infolge eines Kapitaltausch bei derivativen Finanzinstrumenten mit Grundgeschäft	0,00	0,00	0,00
3630	Auszahlungen infolge eines Kapitaltausch bei derivativen Finanzinstrumenten mit Grundgeschäft	0,00	0,00	0,00
365	Auszahlungen für den Erwerb von Finanzinstrumenten	0,00	0,00	0,00
3650	Auszahlungen für den Erwerb von Finanzinstrumenten	0,00	0,00	0,00
36	Summe Auszahlungen aus der Finanzierungstätigkeit	745 485,12	745 800,00	-314,88
SA4	Saldo (4) Geldfluss aus der Finanzierungstätigkeit (35 – 36)	1 007 201,87	4 809 200,00	-3 801 998,13
SA5	Saldo (5) Geldfluss aus der voranschlagswirksamen Gebarung (Saldo 3 + Saldo 4)	-934 673,58	-430 300,00	-504 373,58

Wirtschaftsförderung (Gruppe 7)

MVAG	Mittelverwendungs- und aufbringungsgruppen (1. und 2. Ebene)	RA 2023	VA 2023	RA - VA
311	Einzahlungen aus der operativen Verwaltungstätigkeit	62 140,89	59 800,00	2 340,89
3111	Einzahlungen aus eigenen Abgaben	0,00	0,00	0,00
3112	Einzahlungen aus Ertragsanteilen	0,00	0,00	0,00
3113	Einzahlungen aus Gebühren	0,00	0,00	0,00
3114	Einzahlungen aus Leistungen	51 146,91	45 500,00	5 646,91
3115	Einzahlungen aus Besitz und wirtschaftlicher Tätigkeit	0,00	0,00	0,00
3116	Einzahlungen aus Veräußerung von geringwertigen Wirtschaftsgütern (GWG) und sonstige Einzahlungen	10 993,98	14 300,00	-3 306,02
312	Einzahlungen aus Transfers (ohne Kapitaltransfers)	15 900,00	15 900,00	0,00
3121	Transferzahlungen von Trägern des öffentlichen Rechts	15 900,00	15 900,00	0,00
3122	Transferzahlungen von Beteiligten	0,00	0,00	0,00
3123	Transferzahlungen von Unternehmen (inkl. Finanzunternehmen)	0,00	0,00	0,00
3124	Transferzahlungen von Haushalte und Organisationen ohne Erwerbscharakter	0,00	0,00	0,00
3125	Transferzahlungen vom Ausland	0,00	0,00	0,00
3126	Investitions- und Tilgungszuschüsse zwischen Unternehmungen und Betrieben der Gebietskörperschaft und der Gebietskörperschaft	0,00	0,00	0,00
313	Einzahlungen aus Finanzerträgen	0,00	0,00	0,00
3131	Einzahlungen aus Zinserträgen	0,00	0,00	0,00
3133	Einzahlungen aus Gewinnentnahmen von marktbestimmten Betrieben	0,00	0,00	0,00
3134	Sonstige Einzahlungen aus Finanzerträgen	0,00	0,00	0,00
3135	Einzahlungen aus Dividenden/Gewinnausschüttungen	0,00	0,00	0,00
31	Summe Einzahlungen operative Gebarung	78 040,89	75 700,00	2 340,89
321	Auszahlungen aus Personalaufwand	90 360,54	77 200,00	13 160,54
3211	Auszahlungen für Personalaufwand Bezüge, Nebengebühren, und Mehrleistungsvergütungen)	71 405,29	60 300,00	11 105,29
3212	Auszahlungen für gesetzliche und freiwillige Sozialaufwendungen	18 955,25	16 900,00	2 055,25
3213	Auszahlungen aus sonstigem Personalaufwand	0,00	0,00	0,00
322	Auszahlungen aus Sachaufwand (ohne Transferaufwand)	303 150,59	308 700,00	-5 549,41
3221	Auszahlungen für Gebrauchs- und Verbrauchsgüter, Handelswaren	4 577,91	6 000,00	-1 422,09
3222	Auszahlungen für Verwaltungs- und Betriebsaufwand	6 842,36	7 200,00	-357,64
3223	Auszahlungen für Leasing- und Mietaufwand	0,00	0,00	0,00
3224	Auszahlungen für Instandhaltung	0,00	0,00	0,00
3225	Sonstige Auszahlungen aus Sachaufwand	291 730,32	295 500,00	-3 769,68
323	Auszahlungen aus Transfers (ohne Kapitaltransfers)	239 583,67	250 000,00	-10 416,33
3231	Transferzahlungen an Träger des öffentlichen Rechts	0,00	0,00	0,00
3232	Transferzahlungen an Beteiligten	0,00	0,00	0,00
3233	Transferzahlungen an Unternehmen (inkl. Finanzunternehmen)	145 184,97	145 000,00	184,97

Wirtschaftsförderung (Gruppe 7)

MVAG	Mittelverwendungs- und aufbringungsgruppen (1. und 2. Ebene)	RA 2023	VA 2023	RA - VA
3234	Transferzahlungen an Haushalte und Organisationen ohne Erwerbscharakter	94 398,70	105 000,00	-10 601,30
3235	Transferzahlungen an das Ausland	0,00	0,00	0,00
3236	Investitions- und Tilgungszuschüsse zwischen Unternehmungen und Betrieben der Gebietskörperschaft und der Gebietskörperschaft	0,00	0,00	0,00
324	Auszahlungen aus Finanzaufwand	15 717,50	15 200,00	517,50
3241	Auszahlungen für Zinsaufwand, für Finanzierungsleasing, für Forderungskauf, für Finanzschulden und derivative Finanzinstrumente	15 608,68	15 000,00	608,68
3242	Auszahlungen für Zinsen aus derivativen Finanzinstrumenten ohne Grundgeschäft	0,00	0,00	0,00
3243	Auszahlung aus Gewinnentnahmen von marktbestimmten Betrieben	0,00	0,00	0,00
3244	Sonstige Auszahlungen aus Finanzaufwendungen	108,82	200,00	-91,18
32	Summe Auszahlungen operative Gebarung	648 812,30	651 100,00	-2 287,70
SA1	Saldo (1) Geldfluss aus der Operativen Gebarung (31 – 32)	-570 771,41	-575 400,00	4 628,59
331	Einzahlungen aus der Investitionstätigkeit	0,00	0,00	0,00
3311	Einzahlungen aus der Veräußerung von immateriellem Vermögen	0,00	0,00	0,00
3312	Einzahlungen aus der Veräußerung von Grundstücken und Grundstückeinrichtungen	0,00	0,00	0,00
3313	Einzahlungen aus der Veräußerung von Gebäuden und Bauten	0,00	0,00	0,00
3314	Einzahlungen aus der Veräußerung von technischen Anlagen, Fahrzeuge und Maschinen	0,00	0,00	0,00
3315	Einzahlungen aus der Veräußerung von Amts-, Betriebs- und Geschäftsausstattung	0,00	0,00	0,00
3316	Einzahlungen aus der Veräußerung von Kulturgütern	0,00	0,00	0,00
3317	Einzahlungen aus der Veräußerung von Beteiligungen	0,00	0,00	0,00
332	Einzahlungen aus der Rückzahlung von Darlehen sowie gewährten Vorschüssen	0,00	0,00	0,00
3321	Einzahlungen aus Darlehen an Träger des öffentlichen Rechts	0,00	0,00	0,00
3322	Einzahlungen aus Darlehen an Beteiligungen	0,00	0,00	0,00
3323	Einzahlungen aus Darlehen an Unternehmen und Haushalte	0,00	0,00	0,00
3325	Einzahlungen aus Vorschüssen und Anzahlungen	0,00	0,00	0,00
333	Einzahlungen aus Kapitaltransfers	54 321,20	36 000,00	18 321,20
3331	Kapitaltransferzahlungen von Trägern des öffentlichen Rechts	49 000,00	26 000,00	23 000,00
3332	Kapitaltransferzahlungen von Beteiligungen	0,00	0,00	0,00
3333	Kapitaltransferzahlungen von Unternehmen	0,00	0,00	0,00
3334	Kapitaltransferzahlungen von Haushalten und Organisationen ohne Erwerbscharakter	5 321,20	10 000,00	-4 678,80
3335	Kapitaltransferzahlungen vom Ausland	0,00	0,00	0,00
33	Summe Einzahlungen investive Gebarung	54 321,20	36 000,00	18 321,20
341	Auszahlungen aus der Investitionstätigkeit	249 976,50	250 000,00	-23,50
3411	Auszahlungen für den Erwerb von immateriellem Vermögen	0,00	0,00	0,00

Wirtschaftsförderung (Gruppe 7)

MVAG	Mittelverwendungs- und aufbringungsgruppen (1. und 2. Ebene)	RA 2023	VA 2023	RA - VA
3412	Auszahlungen für den Erwerb von Grundstücken und Grundstückseinrichtungen	249 976,50	250 000,00	-23,50
3413	Auszahlungen für den Erwerb von Gebäuden und Bauten	0,00	0,00	0,00
3414	Auszahlungen für den Erwerb von technischen Anlagen, Fahrzeuge und Maschinen	0,00	0,00	0,00
3415	Auszahlungen für den Erwerb von Amts-, Betriebs- und Geschäftsausstattung	0,00	0,00	0,00
3416	Auszahlungen für den Erwerb von Kulturgütern	0,00	0,00	0,00
3417	Auszahlungen für den Erwerb von Beteiligungen	0,00	0,00	0,00
342	Auszahlungen von gewährten Darlehen sowie gewährten Vorschüssen	0,00	0,00	0,00
3421	Auszahlung von Darlehen an Träger des öffentlichen Rechts	0,00	0,00	0,00
3422	Auszahlung von Darlehen an Beteiligungen	0,00	0,00	0,00
3423	Auszahlung von Darlehen an Unternehmen und Haushalte	0,00	0,00	0,00
3425	Auszahlungen von Vorschüssen und Anzahlungen	0,00	0,00	0,00
343	Auszahlungen aus Kapitaltransfers	2 759,35	4 000,00	-1 240,65
3431	Kapitaltransferzahlungen an Träger des öffentlichen Rechts	0,00	0,00	0,00
3432	Kapitaltransferzahlungen an Beteiligungen	0,00	0,00	0,00
3433	Kapitaltransferzahlungen an Unternehmen (Finanzunternehmen)	0,00	0,00	0,00
3434	Kapitaltransferzahlungen an Haushalte und Organisationen ohne Erwerbscharakter	2 759,35	4 000,00	-1 240,65
3435	Kapitaltransferzahlungen an das Ausland	0,00	0,00	0,00
34	Summe Auszahlungen investive Gebarung	252 735,85	254 000,00	-1 264,15
SA2	Saldo (2) Geldfluss aus der Investiven Gebarung (33 – 34)	-198 414,65	-218 000,00	19 585,35
SA3	Saldo (3) Nettofinanzierungssaldo (Saldo 1 + Saldo 2)	-769 186,06	-793 400,00	24 213,94
351	Einzahlungen aus der Aufnahme von Finanzschulden	181 655,30	200 000,00	-18 344,70
3511	Einzahlungen aus empfangenen Darlehen von öffentlichen Körperschaften und Rechtsträgern	0,00	0,00	0,00
3512	Einzahlungen aus empfangenen Darlehen von Beteiligungen	0,00	0,00	0,00
3513	Einzahlungen aus empfangenen Darlehen von Unternehmen und privaten Haushalten	0,00	0,00	0,00
3514	Einzahlungen aus Finanzschulden (Finanzunternehmen)	181 655,30	200 000,00	-18 344,70
353	Einzahlungen infolge eines Kapitaltausch bei derivativen Finanzinstrumenten mit Grundgeschäft	0,00	0,00	0,00
3530	Einzahlungen infolge eines Kapitaltausch bei derivativen Finanzinstrumenten mit Grundgeschäft	0,00	0,00	0,00
355	Einzahlungen aus dem Abgang von Finanzinstrumenten	0,00	0,00	0,00
3550	Einzahlungen aus dem Abgang von Finanzinstrumenten	0,00	0,00	0,00
35	Summe Einzahlungen aus der Finanzierungstätigkeit	181 655,30	200 000,00	-18 344,70
361	Auszahlungen aus der Tilgung von Finanzschulden	138 803,75	139 000,00	-196,25

Wirtschaftsförderung (Gruppe 7)

MVAG	Mittelverwendungs- und aufbringungsgruppen (1. und 2. Ebene)	RA 2023	VA 2023	RA - VA
3611	Auszahlungen aus empfangenen Darlehen von öffentlichen Körperschaften und Rechtsträgern	0,00	0,00	0,00
3612	Auszahlungen aus empfangenen Darlehen von Beteiligungen	0,00	0,00	0,00
3613	Auszahlungen aus empfangenen Darlehen von Unternehmen und privaten Haushalten	0,00	0,00	0,00
3614	Auszahlungen aus Finanzschulden	138 803,75	139 000,00	-196,25
3615	Auszahlung aus der Rückzahlung von Leasingverbindlichkeiten	0,00	0,00	0,00
363	Auszahlungen infolge eines Kapitaltausch bei derivativen Finanzinstrumenten mit Grundgeschäft	0,00	0,00	0,00
3630	Auszahlungen infolge eines Kapitaltausch bei derivativen Finanzinstrumenten mit Grundgeschäft	0,00	0,00	0,00
365	Auszahlungen für den Erwerb von Finanzinstrumenten	0,00	0,00	0,00
3650	Auszahlungen für den Erwerb von Finanzinstrumenten	0,00	0,00	0,00
36	Summe Auszahlungen aus der Finanzierungstätigkeit	138 803,75	139 000,00	-196,25
SA4	Saldo (4) Geldfluss aus der Finanzierungstätigkeit (35 – 36)	42 851,55	61 000,00	-18 148,45
SA5	Saldo (5) Geldfluss aus der voranschlagswirksamen Gebarung (Saldo 3 + Saldo 4)	-726 334,51	-732 400,00	6 065,49

Dienstleistungen (Gruppe 8)

MVAG	Mittelverwendungs- und aufbringungsgruppen (1. und 2. Ebene)	RA 2023	VA 2023	RA - VA
311	Einzahlungen aus der operativen Verwaltungstätigkeit	9 615 132,65	9 688 300,00	-73 167,35
3111	Einzahlungen aus eigenen Abgaben	0,00	0,00	0,00
3112	Einzahlungen aus Ertragsanteilen	0,00	0,00	0,00
3113	Einzahlungen aus Gebühren	6 084 140,12	6 225 000,00	-140 859,88
3114	Einzahlungen aus Leistungen	281 174,67	249 900,00	31 274,67
3115	Einzahlungen aus Besitz und wirtschaftlicher Tätigkeit	681 450,55	716 400,00	-34 949,45
3116	Einzahlungen aus Veräußerung von geringwertigen Wirtschaftsgütern (GWG) und sonstige Einzahlungen	2 568 367,31	2 497 000,00	71 367,31
312	Einzahlungen aus Transfers (ohne Kapitaltransfers)	154 751,08	136 500,00	18 251,08
3121	Transferzahlungen von Trägern des öffentlichen Rechts	139 181,89	121 500,00	17 681,89
3122	Transferzahlungen von Beteiligten	0,00	0,00	0,00
3123	Transferzahlungen von Unternehmen (inkl. Finanzunternehmen)	0,00	0,00	0,00
3124	Transferzahlungen von Haushalte und Organisationen ohne Erwerbscharakter	0,00	0,00	0,00
3125	Transferzahlungen vom Ausland	15 569,19	15 000,00	569,19
3126	Investitions- und Tilgungszuschüsse zwischen Unternehmungen und Betrieben der Gebietskörperschaft und der Gebietskörperschaft	0,00	0,00	0,00
313	Einzahlungen aus Finanzerträgen	0,00	0,00	0,00
3131	Einzahlungen aus Zinserträgen	0,00	0,00	0,00
3133	Einzahlungen aus Gewinnentnahmen von marktbestimmten Betrieben	0,00	0,00	0,00
3134	Sonstige Einzahlungen aus Finanzerträgen	0,00	0,00	0,00
3135	Einzahlungen aus Dividenden/Gewinnausschüttungen	0,00	0,00	0,00
31	Summe Einzahlungen operative Gebarung	9 769 883,73	9 824 800,00	-54 916,27
321	Auszahlungen aus Personalaufwand	3 823 826,24	3 849 300,00	-25 473,76
3211	Auszahlungen für Personalaufwand Bezüge, Nebengebühren, und Mehrleistungsvergütungen)	3 044 840,02	3 058 000,00	-13 159,98
3212	Auszahlungen für gesetzliche und freiwillige Sozialaufwendungen	778 986,22	791 300,00	-12 313,78
3213	Auszahlungen aus sonstigem Personalaufwand	0,00	0,00	0,00
322	Auszahlungen aus Sachaufwand (ohne Transferaufwand)	6 374 577,48	6 711 100,00	-336 522,52
3221	Auszahlungen für Gebrauchs- und Verbrauchsgüter, Handelswaren	420 717,66	425 200,00	-4 482,34
3222	Auszahlungen für Verwaltungs- und Betriebsaufwand	938 025,57	1 024 000,00	-85 974,43
3223	Auszahlungen für Leasing- und Mietaufwand	137 808,85	155 000,00	-17 191,15
3224	Auszahlungen für Instandhaltung	722 068,90	857 100,00	-135 031,10
3225	Sonstige Auszahlungen aus Sachaufwand	4 155 956,50	4 249 800,00	-93 843,50
323	Auszahlungen aus Transfers (ohne Kapitaltransfers)	88 488,44	96 900,00	-8 411,56
3231	Transferzahlungen an Träger des öffentlichen Rechts	8 482,83	15 500,00	-7 017,17
3232	Transferzahlungen an Beteiligten	0,00	0,00	0,00
3233	Transferzahlungen an Unternehmen (inkl. Finanzunternehmen)	0,00	0,00	0,00

Dienstleistungen (Gruppe 8)

MVAG	Mittelverwendungs- und aufbringungsgruppen (1. und 2. Ebene)	RA 2023	VA 2023	RA - VA
3234	Transferzahlungen an Haushalte und Organisationen ohne Erwerbscharakter	80 005,61	81 400,00	-1 394,39
3235	Transferzahlungen an das Ausland	0,00	0,00	0,00
3236	Investitions- und Tilgungszuschüsse zwischen Unternehmungen und Betrieben der Gebietskörperschaft und der Gebietskörperschaft	0,00	0,00	0,00
324	Auszahlungen aus Finanzaufwand	486 658,32	487 900,00	-1 241,68
3241	Auszahlungen für Zinsaufwand, für Finanzierungsleasing, für Forderungskauf, für Finanzschulden und derivative Finanzinstrumente	486 541,36	487 400,00	-858,64
3242	Auszahlungen für Zinsen aus derivativen Finanzinstrumenten ohne Grundgeschäft	0,00	0,00	0,00
3243	Auszahlung aus Gewinnentnahmen von marktbestimmten Betrieben	0,00	0,00	0,00
3244	Sonstige Auszahlungen aus Finanzaufwendungen	116,96	500,00	-383,04
32	Summe Auszahlungen operative Gebarung	10 773 550,48	11 145 200,00	-371 649,52
SA1	Saldo (1) Geldfluss aus der Operativen Gebarung (31 – 32)	-1 003 666,75	-1 320 400,00	316 733,25
331	Einzahlungen aus der Investitionstätigkeit	617 733,85	1 018 000,00	-400 266,15
3311	Einzahlungen aus der Veräußerung von immateriellem Vermögen	0,00	0,00	0,00
3312	Einzahlungen aus der Veräußerung von Grundstücken und Grundstückeinrichtungen	615 933,85	760 000,00	-144 066,15
3313	Einzahlungen aus der Veräußerung von Gebäuden und Bauten	0,00	250 000,00	-250 000,00
3314	Einzahlungen aus der Veräußerung von technischen Anlagen, Fahrzeuge und Maschinen	1 800,00	8 000,00	-6 200,00
3315	Einzahlungen aus der Veräußerung von Amts-, Betriebs- und Geschäftsausstattung	0,00	0,00	0,00
3316	Einzahlungen aus der Veräußerung von Kulturgütern	0,00	0,00	0,00
3317	Einzahlungen aus der Veräußerung von Beteiligungen	0,00	0,00	0,00
332	Einzahlungen aus der Rückzahlung von Darlehen sowie gewährten Vorschüssen	0,00	0,00	0,00
3321	Einzahlungen aus Darlehen an Träger des öffentlichen Rechts	0,00	0,00	0,00
3322	Einzahlungen aus Darlehen an Beteiligungen	0,00	0,00	0,00
3323	Einzahlungen aus Darlehen an Unternehmen und Haushalte	0,00	0,00	0,00
3325	Einzahlungen aus Vorschüssen und Anzahlungen	0,00	0,00	0,00
333	Einzahlungen aus Kapitaltransfers	367 277,87	351 700,00	15 577,87
3331	Kapitaltransferzahlungen von Trägern des öffentlichen Rechts	211 145,06	221 700,00	-10 554,94
3332	Kapitaltransferzahlungen von Beteiligungen	0,00	0,00	0,00
3333	Kapitaltransferzahlungen von Unternehmen	0,00	0,00	0,00
3334	Kapitaltransferzahlungen von Haushalten und Organisationen ohne Erwerbscharakter	156 132,81	130 000,00	26 132,81
3335	Kapitaltransferzahlungen vom Ausland	0,00	0,00	0,00
33	Summe Einzahlungen investive Gebarung	985 011,72	1 369 700,00	-384 688,28
341	Auszahlungen aus der Investitionstätigkeit	3 515 173,68	4 136 500,00	-621 326,32
3411	Auszahlungen für den Erwerb von immateriellem Vermögen	0,00	0,00	0,00

Dienstleistungen (Gruppe 8)

MVAG	Mittelverwendungs- und aufbringungsgruppen (1. und 2. Ebene)	RA 2023	VA 2023	RA - VA
3412	Auszahlungen für den Erwerb von Grundstücken und Grundstückseinrichtungen	707 916,26	1 039 000,00	-331 083,74
3413	Auszahlungen für den Erwerb von Gebäuden und Bauten	2 502 215,56	2 694 500,00	-192 284,44
3414	Auszahlungen für den Erwerb von technischen Anlagen, Fahrzeuge und Maschinen	230 927,40	288 500,00	-57 572,60
3415	Auszahlungen für den Erwerb von Amts-, Betriebs- und Geschäftsausstattung	74 114,46	114 500,00	-40 385,54
3416	Auszahlungen für den Erwerb von Kulturgütern	0,00	0,00	0,00
3417	Auszahlungen für den Erwerb von Beteiligungen	0,00	0,00	0,00
342	Auszahlungen von gewährten Darlehen sowie gewährten Vorschüssen	0,00	0,00	0,00
3421	Auszahlung von Darlehen an Träger des öffentlichen Rechts	0,00	0,00	0,00
3422	Auszahlung von Darlehen an Beteiligungen	0,00	0,00	0,00
3423	Auszahlung von Darlehen an Unternehmen und Haushalte	0,00	0,00	0,00
3425	Auszahlungen von Vorschüssen und Anzahlungen	0,00	0,00	0,00
343	Auszahlungen aus Kapitaltransfers	0,00	0,00	0,00
3431	Kapitaltransferzahlungen an Träger des öffentlichen Rechts	0,00	0,00	0,00
3432	Kapitaltransferzahlungen an Beteiligungen	0,00	0,00	0,00
3433	Kapitaltransferzahlungen an Unternehmen (Finanzunternehmen)	0,00	0,00	0,00
3434	Kapitaltransferzahlungen an Haushalte und Organisationen ohne Erwerbscharakter	0,00	0,00	0,00
3435	Kapitaltransferzahlungen an das Ausland	0,00	0,00	0,00
34	Summe Auszahlungen investive Gebarung	3 515 173,68	4 136 500,00	-621 326,32
SA2	Saldo (2) Geldfluss aus der Investiven Gebarung (33 – 34)	-2 530 161,96	-2 766 800,00	236 638,04
SA3	Saldo (3) Nettofinanzierungssaldo (Saldo 1 + Saldo 2)	-3 533 828,71	-4 087 200,00	553 371,29
351	Einzahlungen aus der Aufnahme von Finanzschulden	2 715 084,93	2 171 500,00	543 584,93
3511	Einzahlungen aus empfangenen Darlehen von öffentlichen Körperschaften und Rechtsträgern	2 583,41	2 500,00	83,41
3512	Einzahlungen aus empfangenen Darlehen von Beteiligungen	0,00	0,00	0,00
3513	Einzahlungen aus empfangenen Darlehen von Unternehmen und privaten Haushalten	0,00	0,00	0,00
3514	Einzahlungen aus Finanzschulden (Finanzunternehmen)	2 712 501,52	2 169 000,00	543 501,52
353	Einzahlungen infolge eines Kapitaltausch bei derivativen Finanzinstrumenten mit Grundgeschäft	0,00	0,00	0,00
3530	Einzahlungen infolge eines Kapitaltausch bei derivativen Finanzinstrumenten mit Grundgeschäft	0,00	0,00	0,00
355	Einzahlungen aus dem Abgang von Finanzinstrumenten	0,00	0,00	0,00
3550	Einzahlungen aus dem Abgang von Finanzinstrumenten	0,00	0,00	0,00
35	Summe Einzahlungen aus der Finanzierungstätigkeit	2 715 084,93	2 171 500,00	543 584,93
361	Auszahlungen aus der Tilgung von Finanzschulden	1 643 615,27	1 644 500,00	-884,73

Dienstleistungen (Gruppe 8)

MVAG	Mittelverwendungs- und aufbringungsgruppen (1. und 2. Ebene)	RA 2023	VA 2023	RA - VA
3611	Auszahlungen aus empfangenen Darlehen von öffentlichen Körperschaften und Rechtsträgern	0,00	0,00	0,00
3612	Auszahlungen aus empfangenen Darlehen von Beteiligungen	0,00	0,00	0,00
3613	Auszahlungen aus empfangenen Darlehen von Unternehmen und privaten Haushalten	0,00	0,00	0,00
3614	Auszahlungen aus Finanzschulden	1 643 615,27	1 644 500,00	-884,73
3615	Auszahlung aus der Rückzahlung von Leasingverbindlichkeiten	0,00	0,00	0,00
363	Auszahlungen infolge eines Kapitaltausch bei derivativen Finanzinstrumenten mit Grundgeschäft	0,00	0,00	0,00
3630	Auszahlungen infolge eines Kapitaltausch bei derivativen Finanzinstrumenten mit Grundgeschäft	0,00	0,00	0,00
365	Auszahlungen für den Erwerb von Finanzinstrumenten	0,00	0,00	0,00
3650	Auszahlungen für den Erwerb von Finanzinstrumenten	0,00	0,00	0,00
36	Summe Auszahlungen aus der Finanzierungstätigkeit	1 643 615,27	1 644 500,00	-884,73
SA4	Saldo (4) Geldfluss aus der Finanzierungstätigkeit (35 – 36)	1 071 469,66	527 000,00	544 469,66
SA5	Saldo (5) Geldfluss aus der voranschlagswirksamen Gebarung (Saldo 3 + Saldo 4)	-2 462 359,05	-3 560 200,00	1 097 840,95

Finanzwirtschaft (Gruppe 9)

MVAG	Mittelverwendungs- und aufbringungsgruppen (1. und 2. Ebene)	RA 2023	VA 2023	RA - VA
311	Einzahlungen aus der operativen Verwaltungstätigkeit	22 813 534,90	23 230 100,00	-416 565,10
3111	Einzahlungen aus eigenen Abgaben	6 541 424,45	6 500 000,00	41 424,45
3112	Einzahlungen aus Ertragsanteilen	15 442 630,20	15 900 000,00	-457 369,80
3113	Einzahlungen aus Gebühren	0,00	0,00	0,00
3114	Einzahlungen aus Leistungen	7 862,96	8 000,00	-137,04
3115	Einzahlungen aus Besitz und wirtschaftlicher Tätigkeit	0,00	0,00	0,00
3116	Einzahlungen aus Veräußerung von geringwertigen Wirtschaftsgütern (GWG) und sonstige Einzahlungen	821 617,29	822 100,00	-482,71
312	Einzahlungen aus Transfers (ohne Kapitaltransfers)	2 136 349,59	1 859 000,00	277 349,59
3121	Transferzahlungen von Trägern des öffentlichen Rechts	2 136 349,59	1 859 000,00	277 349,59
3122	Transferzahlungen von Beteiligten	0,00	0,00	0,00
3123	Transferzahlungen von Unternehmen (inkl. Finanzunternehmen)	0,00	0,00	0,00
3124	Transferzahlungen von Haushalte und Organisationen ohne Erwerbscharakter	0,00	0,00	0,00
3125	Transferzahlungen vom Ausland	0,00	0,00	0,00
3126	Investitions- und Tilgungszuschüsse zwischen Unternehmungen und Betrieben der Gebietskörperschaft und der Gebietskörperschaft	0,00	0,00	0,00
313	Einzahlungen aus Finanzerträgen	32 082,20	31 000,00	1 082,20
3131	Einzahlungen aus Zinserträgen	1 665,82	1 000,00	665,82
3133	Einzahlungen aus Gewinnentnahmen von marktbestimmten Betrieben	0,00	0,00	0,00
3134	Sonstige Einzahlungen aus Finanzerträgen	0,00	0,00	0,00
3135	Einzahlungen aus Dividenden/Gewinnausschüttungen	30 416,38	30 000,00	416,38
31	Summe Einzahlungen operative Gebarung	24 981 966,69	25 120 100,00	-138 133,31
321	Auszahlungen aus Personalaufwand	493 158,67	480 000,00	13 158,67
3211	Auszahlungen für Personalaufwand Bezüge, Nebengebühren, und Mehrleistungsvergütungen)	413 578,92	401 100,00	12 478,92
3212	Auszahlungen für gesetzliche und freiwillige Sozialaufwendungen	79 579,75	78 900,00	679,75
3213	Auszahlungen aus sonstigem Personalaufwand	0,00	0,00	0,00
322	Auszahlungen aus Sachaufwand (ohne Transferaufwand)	134 519,87	145 300,00	-10 780,13
3221	Auszahlungen für Gebrauchs- und Verbrauchsgüter, Handelswaren	6 778,79	6 800,00	-21,21
3222	Auszahlungen für Verwaltungs- und Betriebsaufwand	25 975,69	30 000,00	-4 024,31
3223	Auszahlungen für Leasing- und Mietaufwand	0,00	0,00	0,00
3224	Auszahlungen für Instandhaltung	0,00	400,00	-400,00
3225	Sonstige Auszahlungen aus Sachaufwand	101 765,39	108 100,00	-6 334,61
323	Auszahlungen aus Transfers (ohne Kapitaltransfers)	135 649,46	136 000,00	-350,54
3231	Transferzahlungen an Träger des öffentlichen Rechts	0,00	0,00	0,00
3232	Transferzahlungen an Beteiligten	0,00	0,00	0,00
3233	Transferzahlungen an Unternehmen (inkl. Finanzunternehmen)	135 649,46	136 000,00	-350,54

Finanzwirtschaft (Gruppe 9)

MVAG	Mittelverwendungs- und aufbringungsgruppen (1. und 2. Ebene)	RA 2023	VA 2023	RA - VA
3234	Transferzahlungen an Haushalte und Organisationen ohne Erwerbscharakter	0,00	0,00	0,00
3235	Transferzahlungen an das Ausland	0,00	0,00	0,00
3236	Investitions- und Tilgungszuschüsse zwischen Unternehmungen und Betrieben der Gebietskörperschaft und der Gebietskörperschaft	0,00	0,00	0,00
324	Auszahlungen aus Finanzaufwand	244 531,99	232 000,00	12 531,99
3241	Auszahlungen für Zinsaufwand, für Finanzierungsleasing, für Forderungskauf, für Finanzschulden und derivative Finanzinstrumente	225 239,77	213 500,00	11 739,77
3242	Auszahlungen für Zinsen aus derivativen Finanzinstrumenten ohne Grundgeschäft	0,00	0,00	0,00
3243	Auszahlung aus Gewinnentnahmen von marktbestimmten Betrieben	0,00	0,00	0,00
3244	Sonstige Auszahlungen aus Finanzaufwendungen	19 292,22	18 500,00	792,22
32	Summe Auszahlungen operative Gebarung	1 007 859,99	993 300,00	14 559,99
SA1	Saldo (1) Geldfluss aus der Operativen Gebarung (31 – 32)	23 974 106,70	24 126 800,00	-152 693,30
331	Einzahlungen aus der Investitionstätigkeit	0,00	0,00	0,00
3311	Einzahlungen aus der Veräußerung von immateriellem Vermögen	0,00	0,00	0,00
3312	Einzahlungen aus der Veräußerung von Grundstücken und Grundstückeinrichtungen	0,00	0,00	0,00
3313	Einzahlungen aus der Veräußerung von Gebäuden und Bauten	0,00	0,00	0,00
3314	Einzahlungen aus der Veräußerung von technischen Anlagen, Fahrzeuge und Maschinen	0,00	0,00	0,00
3315	Einzahlungen aus der Veräußerung von Amts-, Betriebs- und Geschäftsausstattung	0,00	0,00	0,00
3316	Einzahlungen aus der Veräußerung von Kulturgütern	0,00	0,00	0,00
3317	Einzahlungen aus der Veräußerung von Beteiligungen	0,00	0,00	0,00
332	Einzahlungen aus der Rückzahlung von Darlehen sowie gewährten Vorschüssen	0,00	0,00	0,00
3321	Einzahlungen aus Darlehen an Träger des öffentlichen Rechts	0,00	0,00	0,00
3322	Einzahlungen aus Darlehen an Beteiligungen	0,00	0,00	0,00
3323	Einzahlungen aus Darlehen an Unternehmen und Haushalte	0,00	0,00	0,00
3325	Einzahlungen aus Vorschüssen und Anzahlungen	0,00	0,00	0,00
333	Einzahlungen aus Kapitaltransfers	0,00	0,00	0,00
3331	Kapitaltransferzahlungen von Trägern des öffentlichen Rechts	0,00	0,00	0,00
3332	Kapitaltransferzahlungen von Beteiligungen	0,00	0,00	0,00
3333	Kapitaltransferzahlungen von Unternehmen	0,00	0,00	0,00
3334	Kapitaltransferzahlungen von Haushalten und Organisationen ohne Erwerbscharakter	0,00	0,00	0,00
3335	Kapitaltransferzahlungen vom Ausland	0,00	0,00	0,00
33	Summe Einzahlungen investive Gebarung	0,00	0,00	0,00
341	Auszahlungen aus der Investitionstätigkeit	0,00	0,00	0,00
3411	Auszahlungen für den Erwerb von immateriellem Vermögen	0,00	0,00	0,00

Finanzwirtschaft (Gruppe 9)

MVAG	Mittelverwendungs- und aufbringungsgruppen (1. und 2. Ebene)	RA 2023	VA 2023	RA - VA
3412	Auszahlungen für den Erwerb von Grundstücken und Grundstückseinrichtungen	0,00	0,00	0,00
3413	Auszahlungen für den Erwerb von Gebäuden und Bauten	0,00	0,00	0,00
3414	Auszahlungen für den Erwerb von technischen Anlagen, Fahrzeuge und Maschinen	0,00	0,00	0,00
3415	Auszahlungen für den Erwerb von Amts-, Betriebs- und Geschäftsausstattung	0,00	0,00	0,00
3416	Auszahlungen für den Erwerb von Kulturgütern	0,00	0,00	0,00
3417	Auszahlungen für den Erwerb von Beteiligungen	0,00	0,00	0,00
342	Auszahlungen von gewährten Darlehen sowie gewährten Vorschüssen	0,00	0,00	0,00
3421	Auszahlung von Darlehen an Träger des öffentlichen Rechts	0,00	0,00	0,00
3422	Auszahlung von Darlehen an Beteiligungen	0,00	0,00	0,00
3423	Auszahlung von Darlehen an Unternehmen und Haushalte	0,00	0,00	0,00
3425	Auszahlungen von Vorschüssen und Anzahlungen	0,00	0,00	0,00
343	Auszahlungen aus Kapitaltransfers	0,00	0,00	0,00
3431	Kapitaltransferzahlungen an Träger des öffentlichen Rechts	0,00	0,00	0,00
3432	Kapitaltransferzahlungen an Beteiligungen	0,00	0,00	0,00
3433	Kapitaltransferzahlungen an Unternehmen (Finanzunternehmen)	0,00	0,00	0,00
3434	Kapitaltransferzahlungen an Haushalte und Organisationen ohne Erwerbscharakter	0,00	0,00	0,00
3435	Kapitaltransferzahlungen an das Ausland	0,00	0,00	0,00
34	Summe Auszahlungen investive Gebarung	0,00	0,00	0,00
SA2	Saldo (2) Geldfluss aus der Investiven Gebarung (33 – 34)	0,00	0,00	0,00
SA3	Saldo (3) Nettofinanzierungssaldo (Saldo 1 + Saldo 2)	23 974 106,70	24 126 800,00	-152 693,30
351	Einzahlungen aus der Aufnahme von Finanzschulden	0,00	0,00	0,00
3511	Einzahlungen aus empfangenen Darlehen von öffentlichen Körperschaften und Rechtsträgern	0,00	0,00	0,00
3512	Einzahlungen aus empfangenen Darlehen von Beteiligungen	0,00	0,00	0,00
3513	Einzahlungen aus empfangenen Darlehen von Unternehmen und privaten Haushalten	0,00	0,00	0,00
3514	Einzahlungen aus Finanzschulden (Finanzunternehmen)	0,00	0,00	0,00
353	Einzahlungen infolge eines Kapitaltausch bei derivativen Finanzinstrumenten mit Grundgeschäft	0,00	0,00	0,00
3530	Einzahlungen infolge eines Kapitaltausch bei derivativen Finanzinstrumenten mit Grundgeschäft	0,00	0,00	0,00
355	Einzahlungen aus dem Abgang von Finanzinstrumenten	0,00	0,00	0,00
3550	Einzahlungen aus dem Abgang von Finanzinstrumenten	0,00	0,00	0,00
35	Summe Einzahlungen aus der Finanzierungstätigkeit	0,00	0,00	0,00
361	Auszahlungen aus der Tilgung von Finanzschulden	628 138,81	628 200,00	-61,19

Finanzwirtschaft (Gruppe 9)

MVAG	Mittelverwendungs- und aufbringungsgruppen (1. und 2. Ebene)	RA 2023	VA 2023	RA - VA
3611	Auszahlungen aus empfangenen Darlehen von öffentlichen Körperschaften und Rechtsträgern	0,00	0,00	0,00
3612	Auszahlungen aus empfangenen Darlehen von Beteiligungen	0,00	0,00	0,00
3613	Auszahlungen aus empfangenen Darlehen von Unternehmen und privaten Haushalten	0,00	0,00	0,00
3614	Auszahlungen aus Finanzschulden	628 138,81	628 200,00	-61,19
3615	Auszahlung aus der Rückzahlung von Leasingverbindlichkeiten	0,00	0,00	0,00
363	Auszahlungen infolge eines Kapitaltausch bei derivativen Finanzinstrumenten mit Grundgeschäft	0,00	0,00	0,00
3630	Auszahlungen infolge eines Kapitaltausch bei derivativen Finanzinstrumenten mit Grundgeschäft	0,00	0,00	0,00
365	Auszahlungen für den Erwerb von Finanzinstrumenten	0,00	0,00	0,00
3650	Auszahlungen für den Erwerb von Finanzinstrumenten	0,00	0,00	0,00
36	Summe Auszahlungen aus der Finanzierungstätigkeit	628 138,81	628 200,00	-61,19
SA4	Saldo (4) Geldfluss aus der Finanzierungstätigkeit (35 – 36)	-628 138,81	-628 200,00	61,19
SA5	Saldo (5) Geldfluss aus der voranschlagswirksamen Gebarung (Saldo 3 + Saldo 4)	23 345 967,89	23 498 600,00	-152 632,11

Übersicht Anordnungsberechtigungen

ÜBERSICHT ANORDNUNGSBERECHTIGUNG

AOB-KZ	VERANTWORTLICHER BEREICH
1	BGM-Büro / Magistratsdirektion
2	Referat Bildung
3	Fachbereich Personal u. Organisation
4	Fachbereich Bürgerservice
5	Referat IT
11	Fachbereich Hoheitsverwaltung
12	Fachbereich Baurecht
14	Referat Familie, Jugend u. Soziales
15	Gesundheitsamt
21	Fachbereich Finanzen, Abgaben, Controlling
22	Referat Liegenschaften, Freizeit- u. Kulturbetriebe
23	Fachbereich Bauamt
24	Fachbereich Umwelt, Agrar u. Forst
25	Fachbereich Versorgungsbetriebe
26	Referat Wirtschaftsbetriebe (Bauhof)

Ergebnis- und Finanzierungsrechnung Detailnachweis

	MVAG	MVAG	VCQU	AOB	Ergebnisrechnung			Finanzierungsrechnung			
					EH	FH	RA 2023	VA 2023	RA - VA	RA 2023	VA 2023
0 Vertretungskörper und allgemeine Verwaltung											
00	Gewählte Gemeindeorgane										
000	Gewählte Gemeindeorgane										
000000	Gemeinderat										
Operative Gebarung											
SU 21 / 31	Summe Erträge / Einzahlungen operative Gebarung				0,00	0,00	0,00	0,00	0,00	0,00	
1/000000-456000	Büromittel	2221	3221	23	1	96,36	100,00	-3,64	96,36	100,00	-3,64
1/000000-457000	Druckwerke	2221	3221	23	1	1 853,15	2 000,00	-146,85	1 853,15	2 000,00	-146,85
1/000000-630000	Postdienste	2222	3222	24	1	0,00	200,00	-200,00	0,00	200,00	-200,00
1/000000-721000	Bezüge der Organe	2225	3225	22	3	606 968,19	608 000,00	-1 031,81	606 968,19	608 000,00	-1 031,81
1/000000-721200	Reisegebühren	2225	3225	22	3	1 875,20	5 000,00	-3 124,80	1 875,20	5 000,00	-3 124,80
1/000000-721300	DGB Soz.Vers. Mandatare	2225	3225	22	3	43 808,89	43 900,00	-91,11	43 808,89	43 900,00	-91,11
1/000000-728800	Bauhofleistungen	2225	3225	24	1	506,25	500,00	6,25	506,25	500,00	6,25
1/000000-729000	Sonstige Ausgaben	2225	3225	24	1	2 219,29	2 000,00	219,29	2 219,29	2 000,00	219,29
1/000000-729100	Ehrengräber	2225	3225	24	1	5 529,60	3 500,00	2 029,60	5 529,60	3 500,00	2 029,60
1/000000-757000	Schulungskosten Gemeindevertreter	2234	3234	27	3	19 345,31	17 000,00	2 345,31	19 345,31	17 000,00	2 345,31
1/000000-760000	Pensionen	2234	3234	21	3	93 515,24	101 600,00	-8 084,76	93 515,24	101 600,00	-8 084,76
1/000000-760100	DGB Soz.Vers. Pensionen	2234	3234	21	3	2 327,69	2 400,00	-72,31	2 327,69	2 400,00	-72,31
SU 22 / 32	Summe Aufwendungen / Auszahlungen operative Gebarung					778 045,17	786 200,00	-8 154,83	778 045,17	786 200,00	-8 154,83
SA 0 / SA 1	(0) Nettoergebnis (21 - 22) / (1) Geldfluss operative Gebarung (31 - 32)					-778 045,17	-786 200,00	8 154,83	-778 045,17	-786 200,00	8 154,83
SU 23	Summe Haushaltsrücklagen					0,00	0,00	0,00	0,00	0,00	0,00
SA00	Nettoergebnis nach Zuw./Entn. Haushaltsrücklagen (Saldo 0 +/- SU23)					-778 045,17	-786 200,00	8 154,83			
Investive Gebarung											
SU 33	Summe Einzahlungen investive Gebarung								0,00	0,00	0,00
SU 34	Summe Auszahlungen investive Gebarung								0,00	0,00	0,00
SA2	Saldo (2) Geldfluss aus der Investiven Gebarung (33 - 34)								0,00	0,00	0,00
SA3	Saldo (3) Nettofinanzierungssaldo (Saldo 1 + Saldo 2)								-778 045,17	-786 200,00	8 154,83
Finanzierungstätigkeit											
SU 35	Summe Einzahlungen aus der Finanzierungstätigkeit								0,00	0,00	0,00
SU 36	Summe Auszahlungen aus der Finanzierungstätigkeit								0,00	0,00	0,00
SA4	Saldo (4) Geldfluss aus der Finanzierungstätigkeit (35 - 36)								0,00	0,00	0,00
SA5	Saldo (5) Geldfluss aus der voranschlagswirksamen Gebarung (Saldo 3 + Saldo 4)								-778 045,17	-786 200,00	8 154,83

		MVAG	MVAG	VCQU	AOB	Ergebnisrechnung			Finanzierungsrechnung		
		EH	FH			RA 2023	VA 2023	RA - VA	RA 2023	VA 2023	RA - VA
01	Hauptverwaltung										
010	Zentralamt										
010000	BGM-Büro / Magistratsdirektion										
Operative Gebarung											
2/010000+816800	Verwaltungstangenten	2114	3114	13	21	650 500,00	650 500,00	0,00	650 500,00	650 500,00	0,00
2/010000+817000	Erträge aus der Auflösung von sonstigen Rückstellungen	2117				4 798,00	0,00	4 798,00	0,00	0,00	0,00
2/010000+861000	Beitrag Land NÖ	2121	3121	15	3	7 661,76	7 600,00	61,76	7 661,76	7 600,00	61,76
SU 21 / 31	Summe Erträge / Einzahlungen operative Gebarung					662 959,76	658 100,00	4 859,76	658 161,76	658 100,00	61,76
1/010000-400000	Geringwertige Wirtschaftsgüter	2221	3221	23	1	738,77	800,00	-61,23	738,77	800,00	-61,23
1/010000-452000	Treibstoffe	2221	3221	23	22	509,08	600,00	-90,92	419,27	600,00	-180,73
1/010000-456000	Büromittel	2221	3221	23	1	2 489,03	2 500,00	-10,97	2 411,72	2 500,00	-88,28
1/010000-457000	Druckwerke	2221	3221	23	1	5 999,75	6 000,00	-0,25	5 915,70	6 000,00	-84,30
1/010000-500000	Geldbezüge Beamte	2211	3211	20	3	161 244,16	161 300,00	-55,84	161 244,16	161 300,00	-55,84
1/010000-510000	Geldbezüge Vb	2211	3211	20	3	186 703,66	187 000,00	-296,34	186 703,66	187 000,00	-296,34
1/010000-523000	Fallweise Bedienstete	2211	3211	20	3	218,79	3 000,00	-2 781,21	218,79	3 000,00	-2 781,21
1/010000-565000	Mehrleistungsvergütungen	2211	3211	20	3	29 554,77	31 000,00	-1 445,23	29 554,77	31 000,00	-1 445,23
1/010000-569000	Sonstige Nebengebühren	2211	3211	20	3	1 090,82	1 800,00	-709,18	1 090,82	1 800,00	-709,18
1/010000-580000	DGB zum Ausgleichsfonds für Familienbeihilfen	2212	3212	20	3	13 435,21	14 100,00	-664,79	13 435,21	14 100,00	-664,79
1/010000-582000	Dienstgeberbeiträge zur sozialen Sicherheit	2212	3212	20	3	43 032,84	43 300,00	-267,16	43 032,84	43 300,00	-267,16
1/010000-582100	Betriebliche Mitarbeitervorsorge	2212	3212	20	3	5 516,36	5 400,00	116,36	5 516,36	5 400,00	116,36
1/010000-591000	Dotierung von Rückstellungen für Abfertigungen	2214				0,00	800,00	-800,00	0,00	0,00	0,00
1/010000-592000	Dotierung von Rückstellungen für Jubiläumswendungen	2214				5 058,36	4 000,00	1 058,36	0,00	0,00	0,00
1/010000-617000	Instandhaltung Fahrzeuge	2224	3224	24	22	618,00	1 600,00	-982,00	618,00	1 600,00	-982,00
1/010000-630000	Postdienste	2222	3222	24	1	7 803,14	7 000,00	803,14	7 803,14	7 000,00	803,14
1/010000-640000	Rechtskosten	2222	3222	24	1	1 200,00	2 000,00	-800,00	1 200,00	2 000,00	-800,00
1/010000-670000	Versicherungen	2222	3222	24	22	8 138,42	8 200,00	-61,58	8 138,42	8 200,00	-61,58
1/010000-680000	Planmäßige Abschreibung	2226				339,66	300,00	39,66	0,00	0,00	0,00
1/010000-705010	Leasing Fahrzeuge	2223	3223	24	22	8 256,77	8 300,00	-43,23	8 256,77	8 300,00	-43,23
1/010000-710000	Öffentliche Abgaben gem. FAG	2225	3225	24	22	767,44	800,00	-32,56	767,44	800,00	-32,56
1/010000-724000	Reisegebühren	2225	3225	24	3	678,65	2 500,00	-1 821,35	678,65	2 500,00	-1 821,35
1/010000-728000	Entgelte für sonstige Leistungen	2225	3225	24	1	864,86	800,00	64,86	853,96	800,00	53,96
1/010000-728800	Bauhofleistungen	2225	3225	24	1	1 125,00	500,00	625,00	1 125,00	500,00	625,00
1/010000-729000	Sonstige Ausgaben	2225	3225	24	1	926,28	1 000,00	-73,72	1 080,28	1 000,00	80,28
SU 22 / 32	Summe Aufwendungen / Auszahlungen operative Gebarung					486 309,82	494 600,00	-8 290,18	480 803,73	489 500,00	-8 696,27

	MVAG	MVAG	VCQU	AOB	Ergebnisrechnung			Finanzierungsrechnung		
					EH	FH		RA 2023	VA 2023	RA - VA
SA 0 / SA 1	(0) Nettoergebnis (21 - 22) / (1) Geldfluss operative Gebarung (31 - 32)				176 649,94	163 500,00	13 149,94	177 358,03	168 600,00	8 758,03
SU 23	Summe Haushaltsrücklagen				0,00	0,00	0,00	0,00	0,00	0,00
SA00	Nettoergebnis nach Zuw./Entn. Haushaltsrücklagen (Saldo 0 +/- SU23)				176 649,94	163 500,00	13 149,94			
Investive Gebarung										
SU 33	Summe Einzahlungen investive Gebarung							0,00	0,00	0,00
SU 34	Summe Auszahlungen investive Gebarung							0,00	0,00	0,00
SA2	Saldo (2) Geldfluss aus der Investiven Gebarung (33 - 34)							0,00	0,00	0,00
SA3	Saldo (3) Nettofinanzierungssaldo (Saldo 1 + Saldo 2)							177 358,03	168 600,00	8 758,03
Finanzierungstätigkeit										
SU 35	Summe Einzahlungen aus der Finanzierungstätigkeit							0,00	0,00	0,00
SU 36	Summe Auszahlungen aus der Finanzierungstätigkeit							0,00	0,00	0,00
SA4	Saldo (4) Geldfluss aus der Finanzierungstätigkeit (35 - 36)							0,00	0,00	0,00
SA5	Saldo (5) Geldfluss aus der voranschlagswirksamen Gebarung (Saldo 3 + Saldo 4)							177 358,03	168 600,00	8 758,03
010200	Stabstelle "Standort, Wirtschaft und Kultur"									
Operative Gebarung										
2/010200+817000	Erträge aus der Auflösung von sonstigen Rückstellungen	2117				4 322,73	0,00	4 322,73	0,00	0,00
2/010200+828000	Rückersatz Kleinregion Ybbstal	2116	3116	18	1	8 832,99	0,00	8 832,99	8 832,99	0,00
2/010200+829000	Sonstige Einnahmen	2116	3116	18	1	4 935,00	1 100,00	3 835,00	4 147,50	1 100,00
2/010200+861000	Beitrag Land NÖ	2121	3121	15	1	52 574,00	52 000,00	574,00	52 574,00	52 000,00
SU 21 / 31	Summe Erträge / Einzahlungen operative Gebarung					70 664,72	53 100,00	17 564,72	65 554,49	53 100,00
1/010200-456000	Büromittel	2221	3221	23	1	72,78	500,00	-427,22	72,78	500,00
1/010200-457000	Druckwerke	2221	3221	23	1	1 199,41	1 200,00	-0,59	821,41	1 200,00
1/010200-510000	Geldbezüge Vb	2211	3211	20	3	30 955,94	31 000,00	-44,06	30 955,94	31 000,00
1/010200-580000	DGB zum Ausgleichsfonds für Familienbeihilfen	2212	3212	20	3	1 145,30	1 200,00	-54,70	1 145,30	1 200,00
1/010200-582000	Dienstgeberbeiträge zur sozialen Sicherheit	2212	3212	20	3	6 107,16	6 200,00	-92,84	6 107,16	6 200,00
1/010200-582100	Betriebliche Mitarbeitervorsorge	2212	3212	20	3	421,72	500,00	-78,28	421,72	500,00
1/010200-592000	Dotierung von Rückstellungen für Jubiläumswendungen	2214				924,49	600,00	324,49	0,00	0,00
1/010200-680000	Planmäßige Abschreibung	2226				17 609,96	13 800,00	3 809,96	0,00	0,00
1/010200-710000	Werbeabgabe	2225	3225	24	1	235,00	0,00	235,00	235,00	0,00
1/010200-724000	Reisegebühren	2225	3225	24	3	53,80	400,00	-346,20	53,80	400,00
1/010200-726000	Mitgliedsbeitrag Verein NÖ Eisenstraße	2225	3225	24	1	17 814,40	17 800,00	14,40	17 814,40	17 800,00
1/010200-726100	Förderbeitrag Zukunftsregion (Beta Campus)	2225	3225	24	1	10 000,00	12 000,00	-2 000,00	10 000,00	12 000,00
1/010200-726200	Mitgliedsbeitrag Zukunftsorte	2225	3225	24	1	1 000,00	1 200,00	-200,00	1 000,00	1 200,00

		MVAG		VCQU	AOB	Ergebnisrechnung			Finanzierungsrechnung		
		EH	FH			RA 2023	VA 2023	RA - VA	RA 2023	VA 2023	RA - VA
1/010200-728000	Externe Leistungen Stadt- u. Standortentwicklung	2225	3225	24	1	71 345,35	48 000,00	23 345,35	56 165,65	48 000,00	8 165,65
1/010200-728100	Externe Leistungen "net for future GmbH"	2225	3225	24	1	24 522,00	25 000,00	-478,00	24 522,00	25 000,00	-478,00
1/010200-728300	Ortskernbelebung - Innenstadtkoordination	2225	3225	24	1	25 547,00	20 000,00	5 547,00	25 547,00	20 000,00	5 547,00
1/010200-728600	Projektbeteiligung "Gründung findet Stadt"	2225	3225	24	1	7 465,67	7 500,00	-34,33	7 465,67	7 500,00	-34,33
1/010200-728700	Projektbeteiligung "Talent Attraction"	2225	3225	24	1	12 500,40	12 500,00	0,40	12 500,40	12 500,00	0,40
1/010200-728800	Bauhofleistungen	2225	3225	24	1	15 986,25	10 000,00	5 986,25	15 986,25	10 000,00	5 986,25
SU 22 / 32	Summe Aufwendungen / Auszahlungen operative Gebarung					244 906,63	209 400,00	35 506,63	210 814,48	195 000,00	15 814,48
SA 0 / SA 1	(0) Nettoergebnis (21 - 22) / (1) Geldfluss operative Gebarung (31 - 32)					-174 241,91	-156 300,00	-17 941,91	-145 259,99	-141 900,00	-3 359,99
SU 23	Summe Haushaltsrücklagen					0,00	0,00	0,00	0,00	0,00	0,00
SA00	Nettoergebnis nach Zuw./Entn. Haushaltsrücklagen (Saldo 0 +/- SU23)					-174 241,91	-156 300,00	-17 941,91			
Investive Gebarung											
SU 33	Summe Einzahlungen investive Gebarung								0,00	0,00	0,00
1/010200-042000	Amts-, Betriebs- und Geschäftsausstattung		3415	2 41	1	0,00	0,00	0,00	0,00	1 000,00	-1 000,00
1/010200-050000	Stadtprojekt		3412	2 40	1	0,00	0,00	0,00	9 862,01	40 000,00	-30 137,99
SU 34	Summe Auszahlungen investive Gebarung								9 862,01	41 000,00	-31 137,99
SA2	Saldo (2) Geldfluss aus der Investiven Gebarung (33 - 34)								-9 862,01	-41 000,00	31 137,99
SA3	Saldo (3) Nettofinanzierungssaldo (Saldo 1 + Saldo 2)								-155 122,00	-182 900,00	27 778,00
Finanzierungstätigkeit											
SU 35	Summe Einzahlungen aus der Finanzierungstätigkeit								0,00	0,00	0,00
SU 36	Summe Auszahlungen aus der Finanzierungstätigkeit								0,00	0,00	0,00
SA4	Saldo (4) Geldfluss aus der Finanzierungstätigkeit (35 - 36)								0,00	0,00	0,00
SA5	Saldo (5) Geldfluss aus der voranschlagswirksamen Gebarung (Saldo 3 + Saldo 4)								-155 122,00	-182 900,00	27 778,00
010300	Stabstelle "Energiemanagement/Nachhaltige Mobilität"										
Operative Gebarung											
2/010300+827000	Personalkostensätze	2116	3116	18	3	0,00	19 000,00	-19 000,00	0,00	19 000,00	-19 000,00
SU 21 / 31	Summe Erträge / Einzahlungen operative Gebarung					0,00	19 000,00	-19 000,00	0,00	19 000,00	-19 000,00
1/010300-400000	Geringwertige Wirtschaftsgüter	2221	3221	23	23	763,36	1 000,00	-236,64	763,36	1 000,00	-236,64
1/010300-456000	Büromittel	2221	3221	23	23	433,30	200,00	233,30	356,00	200,00	156,00
1/010300-510000	Geldbezüge Vb	2211	3211	20	3	89 526,53	96 600,00	-7 073,47	89 526,53	96 600,00	-7 073,47
1/010300-565000	Mehrleistungsvergütungen	2211	3211	20	3	6 827,85	12 000,00	-5 172,15	6 827,85	12 000,00	-5 172,15
1/010300-580000	DGB zum Ausgleichsfonds für Familienbeihilfen	2212	3212	20	3	3 565,09	4 000,00	-434,91	3 565,09	4 000,00	-434,91
1/010300-582000	Dienstgeberbeiträge zur sozialen Sicherheit	2212	3212	20	3	21 849,24	22 200,00	-350,76	21 849,24	22 200,00	-350,76

		MVAG		VCQU	AOB	Ergebnisrechnung			Finanzierungsrechnung		
		EH	FH			RA 2023	VA 2023	RA - VA	RA 2023	VA 2023	RA - VA
1/010300-582100	Betriebliche Mitarbeitervorsorge	2212	3212	20	3	1 390,90	1 600,00	-209,10	1 390,90	1 600,00	-209,10
1/010300-592000	Dotierung von Rückstellungen für Jubiläumswendungen	2214				1 389,51	0,00	1 389,51	0,00	0,00	0,00
1/010300-724000	Reisegebühren	2225	3225	24	3	13,20	1 000,00	-986,80	13,20	1 000,00	-986,80
1/010300-728000	Entgelte für sonstige Leistungen	2225	3225	24	23	0,00	5 000,00	-5 000,00	0,00	5 000,00	-5 000,00
SU 22 / 32	Summe Aufwendungen / Auszahlungen operative Gebarung					125 758,98	143 600,00	-17 841,02	124 292,17	143 600,00	-19 307,83
SA 0 / SA 1	(0) Nettoergebnis (21 - 22) / (1) Geldfluss operative Gebarung (31 - 32)					-125 758,98	-124 600,00	-1 158,98	-124 292,17	-124 600,00	307,83
SU 23	Summe Haushaltsrücklagen					0,00	0,00	0,00	0,00	0,00	0,00
SA00	Nettoergebnis nach Zuw./Entn. Haushaltsrücklagen (Saldo 0 +/- SU23)					-125 758,98	-124 600,00	-1 158,98			
Investive Gebarung											
SU 33	Summe Einzahlungen investive Gebarung								0,00	0,00	0,00
SU 34	Summe Auszahlungen investive Gebarung								0,00	0,00	0,00
SA2	Saldo (2) Geldfluss aus der Investiven Gebarung (33 - 34)								0,00	0,00	0,00
SA3	Saldo (3) Nettofinanzierungssaldo (Saldo 1 + Saldo 2)								-124 292,17	-124 600,00	307,83
Finanzierungstätigkeit											
SU 35	Summe Einzahlungen aus der Finanzierungstätigkeit								0,00	0,00	0,00
SU 36	Summe Auszahlungen aus der Finanzierungstätigkeit								0,00	0,00	0,00
SA4	Saldo (4) Geldfluss aus der Finanzierungstätigkeit (35 - 36)								0,00	0,00	0,00
SA5	Saldo (5) Geldfluss aus der voranschlagswirksamen Gebarung (Saldo 3 + Saldo 4)								-124 292,17	-124 600,00	307,83
011	Personalamt										
011000	Personalamt										
Operative Gebarung											
2/011000+816000	Verwaltungskostenersätze	2114	3114	13	3	5 172,00	10 800,00	-5 628,00	12 222,00	10 800,00	1 422,00
SU 21 / 31	Summe Erträge / Einzahlungen operative Gebarung					5 172,00	10 800,00	-5 628,00	12 222,00	10 800,00	1 422,00
1/011000-400000	Geringwertige Wirtschaftsgüter	2221	3221	23	3	278,23	500,00	-221,77	278,23	500,00	-221,77
1/011000-456000	Büromittel	2221	3221	23	3	769,84	2 000,00	-1 230,16	741,07	2 000,00	-1 258,93
1/011000-457000	Druckwerke	2221	3221	23	3	3 478,95	4 000,00	-521,05	3 217,57	4 000,00	-782,43
1/011000-510000	Geldbezüge Vb	2211	3211	20	3	188 566,61	188 900,00	-333,39	188 566,61	188 900,00	-333,39
1/011000-565000	Mehrleistungsvergütungen	2211	3211	20	3	19 742,93	20 000,00	-257,07	19 742,93	20 000,00	-257,07
1/011000-569000	Sonstige Nebengebühren	2211	3211	20	3	372,74	400,00	-27,26	372,74	400,00	-27,26
1/011000-580000	DGB zum Ausgleichsfonds für Familienbeihilfen	2212	3212	20	3	2 392,12	2 500,00	-107,88	2 392,12	2 500,00	-107,88
1/011000-582000	Dienstgeberbeiträge zur sozialen Sicherheit	2212	3212	20	3	34 613,65	34 800,00	-186,35	34 613,65	34 800,00	-186,35
1/011000-582100	Betriebliche Mitarbeitervorsorge	2212	3212	20	3	1 361,41	1 400,00	-38,59	1 361,41	1 400,00	-38,59
1/011000-591000	Dotierung von Rückstellungen für Abfertigungen	2214				6 308,10	3 200,00	3 108,10	0,00	0,00	0,00

		MVAG		VCQU	AOB	Ergebnisrechnung			Finanzierungsrechnung		
		EH	FH			RA 2023	VA 2023	RA - VA	RA 2023	VA 2023	RA - VA
1/011000-592000	Dotierung von Rückstellungen für Jubiläumswendungen	2214				695,18	600,00	95,18	0,00	0,00	0,00
1/011000-630000	Postdienste	2222	3222	24	3	590,15	500,00	90,15	590,15	500,00	90,15
1/011000-680000	Planmäßige Abschreibung	2226				127,77	100,00	27,77	0,00	0,00	0,00
1/011000-724000	Reisegebühren	2225	3225	24	3	279,21	500,00	-220,79	279,21	500,00	-220,79
1/011000-728000	Entgelte für sonstige Leistungen	2225	3225	24	3	12 640,74	15 000,00	-2 359,26	12 640,74	15 000,00	-2 359,26
1/011000-728100	Personalentwicklung	2225	3225	24	3	44 121,66	60 000,00	-15 878,34	33 316,40	60 000,00	-26 683,60
SU 22 / 32	Summe Aufwendungen / Auszahlungen operative Gebarung					316 339,29	334 400,00	-18 060,71	298 112,83	330 500,00	-32 387,17
SA 0 / SA 1	(0) Nettoergebnis (21 - 22) / (1) Geldfluss operative Gebarung (31 - 32)					-311 167,29	-323 600,00	12 432,71	-285 890,83	-319 700,00	33 809,17
SU 23	Summe Haushaltsrücklagen					0,00	0,00	0,00	0,00	0,00	0,00
SA00	Nettoergebnis nach Zuw./Entn. Haushaltsrücklagen (Saldo 0 +/- SU23)					-311 167,29	-323 600,00	12 432,71			
Investive Gebarung											
SU 33	Summe Einzahlungen investive Gebarung								0,00	0,00	0,00
1/011000-042000	Amtsausstattung		3415	2 41	3	0,00	0,00	0,00	0,00	2 000,00	-2 000,00
SU 34	Summe Auszahlungen investive Gebarung								0,00	2 000,00	-2 000,00
SA2	Saldo (2) Geldfluss aus der Investiven Gebarung (33 - 34)								0,00	-2 000,00	2 000,00
SA3	Saldo (3) Nettofinanzierungssaldo (Saldo 1 + Saldo 2)								-285 890,83	-321 700,00	35 809,17
Finanzierungstätigkeit											
SU 35	Summe Einzahlungen aus der Finanzierungstätigkeit								0,00	0,00	0,00
SU 36	Summe Auszahlungen aus der Finanzierungstätigkeit								0,00	0,00	0,00
SA4	Saldo (4) Geldfluss aus der Finanzierungstätigkeit (35 - 36)								0,00	0,00	0,00
SA5	Saldo (5) Geldfluss aus der voranschlagswirksamen Gebarung (Saldo 3 + Saldo 4)								-285 890,83	-321 700,00	35 809,17
012	Hilfsamt										
012000	Fachbereich Bürgerservice										
Operative Gebarung											
2/012000+816000	Kostenersätze	2114	3114	13	4	1 069,32	1 000,00	69,32	1 069,32	1 000,00	69,32
SU 21 / 31	Summe Erträge / Einzahlungen operative Gebarung					1 069,32	1 000,00	69,32	1 069,32	1 000,00	69,32
1/012000-400000	Geringwertige Wirtschaftsgüter	2221	3221	23	4	897,61	1 000,00	-102,39	897,61	1 000,00	-102,39
1/012000-400200	Dienstbekleidung	2221	3221	23	4	401,09	400,00	1,09	401,09	400,00	1,09
1/012000-456000	Büromittel	2221	3221	23	4	11 223,64	12 000,00	-776,36	11 223,64	12 000,00	-776,36
1/012000-457000	Druckwerke	2221	3221	23	4	4 599,65	5 000,00	-400,35	4 599,65	5 000,00	-400,35
1/012000-457100	Druckkosten Zentraldrucker	2221	3221	23	4	1 576,06	2 000,00	-423,94	1 576,06	2 000,00	-423,94
1/012000-510000	Geldbezüge Vb	2211	3211	20	3	210 679,01	210 800,00	-120,99	210 679,01	210 800,00	-120,99
1/012000-523000	Geringfügig Beschäftigte	2211	3211	20	3	493,83	4 000,00	-3 506,17	493,83	4 000,00	-3 506,17
1/012000-565000	Mehrleistungsvergütungen	2211	3211	20	3	1 695,53	1 000,00	695,53	1 695,53	1 000,00	695,53
1/012000-569000	Sonstige Nebengebühren	2211	3211	20	3	2 680,34	2 000,00	680,34	2 680,34	2 000,00	680,34
1/012000-580000	DGB zum Ausgleichsfonds für Familienbeihilfen	2212	3212	20	3	4 978,65	5 100,00	-121,35	4 978,65	5 100,00	-121,35

		MVAG		VCQU	AOB	Ergebnisrechnung			Finanzierungsrechnung		
		EH	FH			RA 2023	VA 2023	RA - VA	RA 2023	VA 2023	RA - VA
1/012000-582000	Dienstgeberbeiträge zur sozialen Sicherheit	2212	3212	20	3	43 689,70	44 200,00	-510,30	43 689,70	44 200,00	-510,30
1/012000-582100	Betriebliche Mitarbeitervorsorge	2212	3212	20	3	1 983,24	2 100,00	-116,76	1 983,24	2 100,00	-116,76
1/012000-591000	Dotierung von Rückstellungen für Abfertigungen	2214				6 184,30	2 500,00	3 684,30	0,00	0,00	0,00
1/012000-592000	Dotierung von Rückstellungen für Jubiläumszuwendungen	2214				4 983,36	2 800,00	2 183,36	0,00	0,00	0,00
1/012000-618000	Instandhaltung Einrichtung	2224	3224	24	4	447,97	500,00	-52,03	447,97	500,00	-52,03
1/012000-630000	Postdienste	2222	3222	24	4	155,85	600,00	-444,15	155,85	600,00	-444,15
1/012000-659000	Geldverkehrsspesen	2244	3244	24	4	567,39	500,00	67,39	547,91	500,00	47,91
1/012000-680000	Planmäßige Abschreibung	2226				576,51	600,00	-23,49	0,00	0,00	0,00
1/012000-700200	Miete u. BK Lager Fundräder	2223	3223	24	22	1 920,92	1 800,00	120,92	1 920,92	1 800,00	120,92
1/012000-724000	Reisegebühren	2225	3225	24	3	66,00	100,00	-34,00	66,00	100,00	-34,00
1/012000-728000	Entgelte für sonstige Leistungen	2225	3225	24	4	937,22	1 000,00	-62,78	937,22	1 000,00	-62,78
1/012000-728800	Bauhofleistungen	2225	3225	24	4	0,00	1 000,00	-1 000,00	0,00	1 000,00	-1 000,00
1/012000-729000	Sonstige Ausgaben	2225	3225	24	4	75,90	100,00	-24,10	75,90	100,00	-24,10
SU 22 / 32	Summe Aufwendungen / Auszahlungen operative Gebarung					300 813,77	301 100,00	-286,23	289 050,12	295 200,00	-6 149,88
SA 0 / SA 1	(0) Nettoergebnis (21 - 22) / (1) Geldfluss operative Gebarung (31 - 32)					-299 744,45	-300 100,00	355,55	-287 980,80	-294 200,00	6 219,20
SU 23	Summe Haushaltsrücklagen					0,00	0,00	0,00	0,00	0,00	0,00
SA00	Nettoergebnis nach Zuw./Entn. Haushaltsrücklagen (Saldo 0 +/- SU23)					-299 744,45	-300 100,00	355,55			
Investive Gebarung											
SU 33	Summe Einzahlungen investive Gebarung								0,00	0,00	0,00
SU 34	Summe Auszahlungen investive Gebarung								0,00	0,00	0,00
SA2	Saldo (2) Geldfluss aus der Investiven Gebarung (33 - 34)								0,00	0,00	0,00
SA3	Saldo (3) Nettofinanzierungssaldo (Saldo 1 + Saldo 2)								-287 980,80	-294 200,00	6 219,20
Finanzierungstätigkeit											
SU 35	Summe Einzahlungen aus der Finanzierungstätigkeit								0,00	0,00	0,00
SU 36	Summe Auszahlungen aus der Finanzierungstätigkeit								0,00	0,00	0,00
SA4	Saldo (4) Geldfluss aus der Finanzierungstätigkeit (35 - 36)								0,00	0,00	0,00
SA5	Saldo (5) Geldfluss aus der voranschlagswirksamen Gebarung (Saldo 3 + Saldo 4)								-287 980,80	-294 200,00	6 219,20
015	Pressestelle, Amtsblatt und Öffentlichkeitsarbeit										
015000	Öffentlichkeitsarbeit/Kommunikation										
Operative Gebarung											
2/015000+810000	Inserate	2114	3114	13	1	1 543,50	4 000,00	-2 456,50	2 320,50	4 000,00	-1 679,50
SU 21 / 31	Summe Erträge / Einzahlungen operative Gebarung					1 543,50	4 000,00	-2 456,50	2 320,50	4 000,00	-1 679,50
1/015000-400000	Geringwertige Wirtschaftsgüter	2221	3221	23	1	242,92	1 000,00	-757,08	242,92	1 000,00	-757,08
1/015000-456000	Büromittel	2221	3221	23	1	105,77	500,00	-394,23	105,77	500,00	-394,23
1/015000-457000	Stadtnachrichten	2221	3221	23	1	16 502,74	25 000,00	-8 497,26	17 943,25	25 000,00	-7 056,75

		MVAG		VCQU	AOB	Ergebnisrechnung			Finanzierungsrechnung		
		EH	FH			RA 2023	VA 2023	RA - VA	RA 2023	VA 2023	RA - VA
1/015000-457100	Druckwerke	2221	3221	23	1	8 649,52	5 000,00	3 649,52	8 649,52	5 000,00	3 649,52
1/015000-510000	Geldbezüge Vb	2211	3211	20	3	100 926,80	101 000,00	-73,20	100 926,80	101 000,00	-73,20
1/015000-523000	Fallweise Bedienstete	2211	3211	20	3	2 886,99	3 000,00	-113,01	2 886,99	3 000,00	-113,01
1/015000-580000	DGB zum Ausgleichsfonds für Familienbeihilfen	2212	3212	20	3	3 841,23	3 900,00	-58,77	3 841,23	3 900,00	-58,77
1/015000-582000	Dienstgeberbeiträge zur sozialen Sicherheit	2212	3212	20	3	20 675,06	20 800,00	-124,94	20 675,06	20 800,00	-124,94
1/015000-582100	Betriebliche Mitarbeitervorsorge	2212	3212	20	3	1 569,70	1 600,00	-30,30	1 569,70	1 600,00	-30,30
1/015000-592000	Dotierung von Rückstellungen für Jubiläumswendungen	2214				753,15	700,00	53,15	0,00	0,00	0,00
1/015000-630000	Postdienste	2222	3222	24	1	1 414,84	1 500,00	-85,16	1 414,84	1 500,00	-85,16
1/015000-680000	Planmäßige Abschreibung	2226				855,94	800,00	55,94	0,00	0,00	0,00
1/015000-710000	Werbeabgabe	2225	3225	24	1	0,00	100,00	-100,00	0,00	100,00	-100,00
1/015000-724000	Reisegebühren	2225	3225	24	3	317,34	500,00	-182,66	317,34	500,00	-182,66
1/015000-728000	Entgelte für sonstige Leistungen	2225	3225	24	1	23 982,43	26 000,00	-2 017,57	22 175,59	26 000,00	-3 824,41
1/015000-728300	TV- und Videoproduktionen	2225	3225	24	1	3 164,28	3 500,00	-335,72	3 164,28	3 500,00	-335,72
1/015000-728800	Bauhofleistungen	2225	3225	24	1	187,50	1 000,00	-812,50	187,50	1 000,00	-812,50
1/015000-729000	Info-Veranstaltungen	2225	3225	24	1	3 051,21	3 000,00	51,21	3 051,21	3 000,00	51,21
SU 22 / 32	Summe Aufwendungen / Auszahlungen operative Gebarung					189 127,42	198 900,00	-9 772,58	187 152,00	197 400,00	-10 248,00
SA 0 / SA 1	(0) Nettoergebnis (21 - 22) / (1) Geldfluss operative Gebarung (31 - 32)					-187 583,92	-194 900,00	7 316,08	-184 831,50	-193 400,00	8 568,50
SU 23	Summe Haushaltsrücklagen					0,00	0,00	0,00	0,00	0,00	0,00
SA00	Nettoergebnis nach Zuw./Entn. Haushaltsrücklagen (Saldo 0 +/- SU23)					-187 583,92	-194 900,00	7 316,08			
Investive Gebarung											
SU 33	Summe Einzahlungen investive Gebarung								0,00	0,00	0,00
1/015000-042000	Amtsausstattung		3415	2 41	1	0,00	0,00	0,00	1 249,00	0,00	1 249,00
SU 34	Summe Auszahlungen investive Gebarung								1 249,00	0,00	1 249,00
SA2	Saldo (2) Geldfluss aus der Investiven Gebarung (33 - 34)								-1 249,00	0,00	-1 249,00
SA3	Saldo (3) Nettofinanzierungssaldo (Saldo 1 + Saldo 2)								-186 080,50	-193 400,00	7 319,50
Finanzierungstätigkeit											
SU 35	Summe Einzahlungen aus der Finanzierungstätigkeit								0,00	0,00	0,00
SU 36	Summe Auszahlungen aus der Finanzierungstätigkeit								0,00	0,00	0,00
SA4	Saldo (4) Geldfluss aus der Finanzierungstätigkeit (35 - 36)								0,00	0,00	0,00
SA5	Saldo (5) Geldfluss aus der voranschlagswirksamen Gebarung (Saldo 3 + Saldo 4)								-186 080,50	-193 400,00	7 319,50
016	Elektronische Datenverarbeitung										
016000	Referat Informationstechnologie										
Operative Gebarung											
2/016000+817000	Erträge aus der Auflösung von sonstigen Rückstellungen	2117				10 899,05	11 000,00	-100,95	0,00	0,00	0,00

		MVAG		VCQU	AOB	Ergebnisrechnung			Finanzierungsrechnung		
		EH	FH			RA 2023	VA 2023	RA - VA	RA 2023	VA 2023	RA - VA
2/016000+829000	Sonstige Einnahmen	2116	3116	18	5	1 816,65	1 500,00	316,65	1 816,65	1 500,00	316,65
SU 21 / 31	Summe Erträge / Einzahlungen operative Gebarung					12 715,70	12 500,00	215,70	1 816,65	1 500,00	316,65
1/016000-400000	Geringwertige Wirtschaftsgüter	2221	3221	23	5	44 707,16	26 000,00	18 707,16	38 673,11	26 000,00	12 673,11
1/016000-456000	Büromittel	2221	3221	23	5	883,57	1 000,00	-116,43	742,52	1 000,00	-257,48
1/016000-457000	Druckwerke	2221	3221	23	5	0,00	200,00	-200,00	0,00	200,00	-200,00
1/016000-510000	Geldbezüge Vb	2211	3211	20	3	263 371,63	263 400,00	-28,37	263 371,63	263 400,00	-28,37
1/016000-523000	Fallweise Bedienstete	2211	3211	20	3	2 267,04	3 000,00	-732,96	2 267,04	3 000,00	-732,96
1/016000-565000	Mehrleistungsvergütungen	2211	3211	20	3	31 015,61	30 000,00	1 015,61	31 015,61	30 000,00	1 015,61
1/016000-566000	Dienstjubiläen	2212	3212	20	3	11 420,64	0,00	11 420,64	11 420,64	0,00	11 420,64
1/016000-569000	Sonstige Nebengebühren	2211	3211	20	3	37,08	0,00	37,08	37,08	0,00	37,08
1/016000-580000	DGB zum Ausgleichsfonds für Familienbeihilfen	2212	3212	20	3	10 039,38	10 100,00	-60,62	10 039,38	10 100,00	-60,62
1/016000-582000	Dienstgeberbeiträge zur sozialen Sicherheit	2212	3212	20	3	57 625,52	58 600,00	-974,48	57 625,52	58 600,00	-974,48
1/016000-582100	Betriebliche Mitarbeitervorsorge	2212	3212	20	3	2 772,63	2 800,00	-27,37	2 772,63	2 800,00	-27,37
1/016000-590000	Ausbildungskosten	2212	3212	20	3	3 524,28	8 000,00	-4 475,72	3 524,28	8 000,00	-4 475,72
1/016000-591000	Dotierung von Rückstellungen für Abfertigungen	2214				7 645,96	2 800,00	4 845,96	0,00	0,00	0,00
1/016000-592000	Dotierung von Rückstellungen für Jubiläumsszuwendungen	2214				3 496,21	2 900,00	596,21	0,00	0,00	0,00
1/016000-618000	Hardware Wartungskosten	2224	3224	24	5	2 274,25	10 000,00	-7 725,75	2 274,25	10 000,00	-7 725,75
1/016000-630000	Postdienste	2222	3222	24	5	24,81	100,00	-75,19	24,81	100,00	-75,19
1/016000-631000	Telekommunikationsdienste	2222	3222	24	5	20 767,97	23 000,00	-2 232,03	20 767,97	23 000,00	-2 232,03
1/016000-631100	Postleitungen	2222	3222	24	5	2 283,18	3 000,00	-716,82	2 283,18	3 000,00	-716,82
1/016000-650000	Zinsen Finanzschulden Inland	2241	3241	25	21	5 606,45	5 600,00	6,45	5 606,45	5 600,00	6,45
1/016000-670000	Versicherungen	2222	3222	24	22	10 521,57	10 600,00	-78,43	10 521,57	10 600,00	-78,43
1/016000-680000	Planmäßige Abschreibung	2226				102 634,71	79 600,00	23 034,71	0,00	0,00	0,00
1/016000-700000	Miete Drucker inkl. Wartung	2223	3223	24	5	11 841,58	12 700,00	-858,42	15 123,31	12 700,00	2 423,31
1/016000-700100	Miete LAD-EDV	2223	3223	24	5	29 993,16	34 000,00	-4 006,84	29 993,16	34 000,00	-4 006,84
1/016000-724000	Reisegebühren	2225	3225	24	3	3 387,72	3 000,00	387,72	3 387,72	3 000,00	387,72
1/016000-726000	Mitgliedsbeiträge	2225	3225	24	5	465,00	500,00	-35,00	465,00	500,00	-35,00
1/016000-728000	Entgelte für sonstige Leistungen	2225	3225	24	5	61 789,65	42 000,00	19 789,65	61 686,46	42 000,00	19 686,46
1/016000-728100	Internet Homepage	2225	3225	24	5	13 861,84	10 000,00	3 861,84	13 861,84	10 000,00	3 861,84
1/016000-728200	Software Wartungskosten	2225	3225	24	5	140 512,25	155 000,00	-14 487,75	141 358,18	155 000,00	-13 641,82
1/016000-728800	Bauhofleistungen	2225	3225	24	5	4 537,50	2 000,00	2 537,50	4 537,50	2 000,00	2 537,50
1/016000-729100	Campusnetz	2225	3225	24	5	4 368,60	4 500,00	-131,40	4 368,60	4 500,00	-131,40
SU 22 / 32	Summe Aufwendungen / Auszahlungen operative Gebarung					853 676,95	804 400,00	49 276,95	737 749,44	719 100,00	18 649,44
SA 0 / SA 1	(0) Nettoergebnis (21 - 22) / (1) Geldfluss operative Gebarung (31 - 32)					-840 961,25	-791 900,00	-49 061,25	-735 932,79	-717 600,00	-18 332,79
SU 23	Summe Haushaltsrücklagen					0,00	0,00	0,00	0,00	0,00	0,00
SA00	Nettoergebnis nach Zuw./Entn. Haushaltsrücklagen (Saldo 0 +/- SU23)					-840 961,25	-791 900,00	-49 061,25			

	MVAG EH	MVAG FH	VCQU	AOB	Ergebnisrechnung			Finanzierungsrechnung		
					RA 2023	VA 2023	RA - VA	RA 2023	VA 2023	RA - VA
Investive Gebarung										
SU 33	Summe Einzahlungen investive Gebarung							0,00	0,00	0,00
5/016000-042000	Amtsausstattung		3415 1 41	5	0,00	0,00	0,00	105 996,93	124 000,00	-18 003,07
SU 34	Summe Auszahlungen investive Gebarung							105 996,93	124 000,00	-18 003,07
SA2	Saldo (2) Geldfluss aus der Investiven Gebarung (33 – 34)							-105 996,93	-124 000,00	18 003,07
SA3	Saldo (3) Nettofinanzierungssaldo (Saldo 1 + Saldo 2)							-841 929,72	-841 600,00	-329,72
Finanzierungstätigkeit										
6/016000+346000	Schuldaufnahme Finanzunternehmungen		3514 1 55	21	0,00	0,00	0,00	113 884,05	113 500,00	384,05
SU 35	Summe Einzahlungen aus der Finanzierungstätigkeit							113 884,05	113 500,00	384,05
1/016000-346000	Schuldrückzahlung Finanzunternehmungen		3614 65	21	0,00	0,00	0,00	120 460,27	120 500,00	-39,73
SU 36	Summe Auszahlungen aus der Finanzierungstätigkeit							120 460,27	120 500,00	-39,73
SA4	Saldo (4) Geldfluss aus der Finanzierungstätigkeit (35 – 36)							-6 576,22	-7 000,00	423,78
SA5	Saldo (5) Geldfluss aus der voranschlagswirksamen Gebarung (Saldo 3 + Saldo 4)							-848 505,94	-848 600,00	94,06
019	Repräsentation									
019000	Repräsentation									
Operative Gebarung										
SU 21 / 31	Summe Erträge / Einzahlungen operative Gebarung				0,00	0,00	0,00	0,00	0,00	0,00
1/019000-723000	Repräsentationsausgaben		2225 3225 24	1	18 797,13	18 000,00	797,13	18 874,33	18 000,00	874,33
1/019000-723100	Repräsentationsausgaben Feuerwehren		2225 3225 24	1	9 195,40	7 000,00	2 195,40	9 195,40	7 000,00	2 195,40
SU 22 / 32	Summe Aufwendungen / Auszahlungen operative Gebarung				27 992,53	25 000,00	2 992,53	28 069,73	25 000,00	3 069,73
SA 0 / SA 1	(0) Nettoergebnis (21 - 22) / (1) Geldfluss operative Gebarung (31 – 32)				-27 992,53	-25 000,00	-2 992,53	-28 069,73	-25 000,00	-3 069,73
SU 23	Summe Haushaltsrücklagen				0,00	0,00	0,00	0,00	0,00	0,00
SA00	Nettoergebnis nach Zuw./Entn. Haushaltsrücklagen (Saldo 0 +/- SU23)				-27 992,53	-25 000,00	-2 992,53			
Investive Gebarung										
SU 33	Summe Einzahlungen investive Gebarung							0,00	0,00	0,00
SU 34	Summe Auszahlungen investive Gebarung							0,00	0,00	0,00
SA2	Saldo (2) Geldfluss aus der Investiven Gebarung (33 – 34)							0,00	0,00	0,00
SA3	Saldo (3) Nettofinanzierungssaldo (Saldo 1 + Saldo 2)							-28 069,73	-25 000,00	-3 069,73
Finanzierungstätigkeit										
SU 35	Summe Einzahlungen aus der Finanzierungstätigkeit							0,00	0,00	0,00
SU 36	Summe Auszahlungen aus der Finanzierungstätigkeit							0,00	0,00	0,00
SA4	Saldo (4) Geldfluss aus der Finanzierungstätigkeit (35 – 36)							0,00	0,00	0,00
SA5	Saldo (5) Geldfluss aus der voranschlagswirksamen Gebarung (Saldo 3 + Saldo 4)							-28 069,73	-25 000,00	-3 069,73

		MVAG		VCQU	AOB	Ergebnisrechnung			Finanzierungsrechnung			
		EH	FH			RA 2023	VA 2023	RA - VA	RA 2023	VA 2023	RA - VA	
02	Hauptverwaltung											
021	Statistisches Amt											
021000	Statistisches Amt											
Operative Gebarung												
2/021000+816000	Kostenersätze	2114	3114	13	4	128,44	100,00	28,44	128,44	100,00	28,44	
SU 21 / 31	Summe Erträge / Einzahlungen operative Gebarung					128,44	100,00	28,44	128,44	100,00	28,44	
SU 22 / 32	Summe Aufwendungen / Auszahlungen operative Gebarung					0,00	0,00	0,00	0,00	0,00	0,00	
SA 0 / SA 1	(0) Nettoergebnis (21 - 22) / (1) Geldfluss operative Gebarung (31 - 32)					128,44	100,00	28,44	128,44	100,00	28,44	
SU 23	Summe Haushaltsrücklagen					0,00	0,00	0,00	0,00	0,00	0,00	
SA00	Nettoergebnis nach Zuw./Entn. Haushaltsrücklagen (Saldo 0 +/- SU23)					128,44	100,00	28,44				
Investive Gebarung												
SU 33	Summe Einzahlungen investive Gebarung								0,00	0,00	0,00	
SU 34	Summe Auszahlungen investive Gebarung								0,00	0,00	0,00	
SA2	Saldo (2) Geldfluss aus der Investiven Gebarung (33 - 34)								0,00	0,00	0,00	
SA3	Saldo (3) Nettofinanzierungssaldo (Saldo 1 + Saldo 2)								128,44	100,00	28,44	
Finanzierungstätigkeit												
SU 35	Summe Einzahlungen aus der Finanzierungstätigkeit								0,00	0,00	0,00	
SU 36	Summe Auszahlungen aus der Finanzierungstätigkeit								0,00	0,00	0,00	
SA4	Saldo (4) Geldfluss aus der Finanzierungstätigkeit (35 - 36)								0,00	0,00	0,00	
SA5	Saldo (5) Geldfluss aus der voranschlagswirksamen Gebarung (Saldo 3 + Saldo 4)								128,44	100,00	28,44	
022	Standesamt											
022000	Standesamt / Staatsbürgerschaftsam/ Archiv											
Operative Gebarung												
2/022000+816000	Kostenersätze	2114	3114	13	1	2 794,00	3 000,00	-206,00	2 794,00	3 000,00	-206,00	
2/022000+817000	Erträge aus der Auflösung von sonstigen Rückstellungen	2117				46 900,87	45 500,00	1 400,87	0,00	0,00	0,00	
SU 21 / 31	Summe Erträge / Einzahlungen operative Gebarung					49 694,87	48 500,00	1 194,87	2 794,00	3 000,00	-206,00	
1/022000-400000	Geringwertige Wirtschaftsgüter	2221	3221	23	1	1 220,15	1 500,00	-279,85	1 220,15	1 500,00	-279,85	
1/022000-400200	Dienstbekleidung	2221	3221	23	1	2 000,00	2 000,00	0,00	0,00	2 000,00	-2 000,00	
1/022000-456000	Büromittel	2221	3221	23	1	541,76	400,00	141,76	541,76	400,00	141,76	
1/022000-457000	Druckwerke	2221	3221	23	1	207,99	300,00	-92,01	207,99	300,00	-92,01	
1/022000-510000	Geldbezüge Vb	2211	3211	20	3	101 082,82	101 100,00	-17,18	101 082,82	101 100,00	-17,18	
1/022000-511100	Abfertigungen	2211	3211	20	3	48 967,38	49 000,00	-32,62	48 967,38	49 000,00	-32,62	
1/022000-565000	Mehrleistungsvergütungen	2211	3211	20	3	7 894,52	14 000,00	-6 105,48	7 894,52	14 000,00	-6 105,48	
1/022000-569000	Sonstige Nebengebühren	2211	3211	20	3	8 842,46	1 600,00	7 242,46	8 842,46	1 600,00	7 242,46	

		MVAG		VCQU	AOB	Ergebnisrechnung			Finanzierungsrechnung		
		EH	FH			RA 2023	VA 2023	RA - VA	RA 2023	VA 2023	RA - VA
1/022000-580000	DGB zum Ausgleichsfonds für Familienbeihilfen	2212	3212	20	3	4 338,58	4 400,00	-61,42	4 338,58	4 400,00	-61,42
1/022000-582000	Dienstgeberbeiträge zur sozialen Sicherheit	2212	3212	20	3	23 938,68	23 800,00	138,68	23 938,68	23 800,00	138,68
1/022000-582100	Betriebliche Mitarbeitervorsorge	2212	3212	20	3	712,26	800,00	-87,74	712,26	800,00	-87,74
1/022000-591000	Dotierung von Rückstellungen für Abfertigungen	2214				5 886,53	1 000,00	4 886,53	0,00	0,00	0,00
1/022000-592000	Dotierung von Rückstellungen für Jubiläumswendungen	2214				4 573,28	900,00	3 673,28	0,00	0,00	0,00
1/022000-630000	Postdienste	2222	3222	24	1	793,95	800,00	-6,05	793,95	800,00	-6,05
1/022000-631000	Telekommunikationsdienste	2222	3222	24	5	708,48	900,00	-191,52	708,48	900,00	-191,52
1/022000-659000	Geldverkehrsspesen	2244	3244	24	1	130,61	200,00	-69,39	131,70	200,00	-68,30
1/022000-724000	Reisegebühren	2225	3225	24	3	62,70	300,00	-237,30	62,70	300,00	-237,30
1/022000-728000	Entgelte für sonstige Leistungen	2225	3225	24	1	560,88	1 200,00	-639,12	560,88	1 200,00	-639,12
SU 22 / 32	Summe Aufwendungen / Auszahlungen operative Gebarung					212 463,03	204 200,00	8 263,03	200 004,31	202 300,00	-2 295,69
SA 0 / SA 1	(0) Nettoergebnis (21 - 22) / (1) Geldfluss operative Gebarung (31 - 32)					-162 768,16	-155 700,00	-7 068,16	-197 210,31	-199 300,00	2 089,69
SU 23	Summe Haushaltsrücklagen					0,00	0,00	0,00	0,00	0,00	0,00
SA00	Nettoergebnis nach Zuw./Entn. Haushaltsrücklagen (Saldo 0 +/- SU23)					-162 768,16	-155 700,00	-7 068,16			
Investive Gebarung											
SU 33	Summe Einzahlungen investive Gebarung								0,00	0,00	0,00
SU 34	Summe Auszahlungen investive Gebarung								0,00	0,00	0,00
SA2	Saldo (2) Geldfluss aus der Investiven Gebarung (33 - 34)								0,00	0,00	0,00
SA3	Saldo (3) Nettofinanzierungssaldo (Saldo 1 + Saldo 2)								-197 210,31	-199 300,00	2 089,69
Finanzierungstätigkeit											
SU 35	Summe Einzahlungen aus der Finanzierungstätigkeit								0,00	0,00	0,00
SU 36	Summe Auszahlungen aus der Finanzierungstätigkeit								0,00	0,00	0,00
SA4	Saldo (4) Geldfluss aus der Finanzierungstätigkeit (35 - 36)								0,00	0,00	0,00
SA5	Saldo (5) Geldfluss aus der voranschlagswirksamen Gebarung (Saldo 3 + Saldo 4)								-197 210,31	-199 300,00	2 089,69
023	Einwohneramt										
023000	Einwohneramt										
Operative Gebarung											
2/023000+808000	Drucksortenverkauf	2116	3116	16	4	247,50	200,00	47,50	247,50	200,00	47,50
2/023000+816000	Kostensätze	2114	3114	13	4	426,30	500,00	-73,70	426,30	500,00	-73,70
SU 21 / 31	Summe Erträge / Einzahlungen operative Gebarung					673,80	700,00	-26,20	673,80	700,00	-26,20
1/023000-400000	Geringwertige Wirtschaftsgüter	2221	3221	23	4	0,00	100,00	-100,00	0,00	100,00	-100,00
1/023000-456000	Büromittel	2221	3221	23	4	29,55	200,00	-170,45	29,55	200,00	-170,45
1/023000-457000	Druckwerke	2221	3221	23	4	648,00	700,00	-52,00	648,00	700,00	-52,00
1/023000-510000	Geldbezüge Vb	2211	3211	20	3	43 013,96	43 100,00	-86,04	43 013,96	43 100,00	-86,04

		MVAG		VCQU	AOB	Ergebnisrechnung			Finanzierungsrechnung		
		EH	FH			RA 2023	VA 2023	RA - VA	RA 2023	VA 2023	RA - VA
1/023000-569000	Sonstige Nebengebühren	2211	3211	20	3	124,20	0,00	124,20	124,20	0,00	124,20
1/023000-580000	DGB zum Ausgleichsfonds für Familienbeihilfen	2212	3212	20	3	1 585,41	1 600,00	-14,59	1 585,41	1 600,00	-14,59
1/023000-582000	Dienstgeberbeiträge zur sozialen Sicherheit	2212	3212	20	3	8 524,39	8 500,00	24,39	8 524,39	8 500,00	24,39
1/023000-582100	Betriebliche Mitarbeitervorsorge	2212	3212	20	3	614,88	700,00	-85,12	614,88	700,00	-85,12
1/023000-592000	Dotierung von Rückstellungen für Jubiläumswendungen	2214				1 189,58	800,00	389,58	0,00	0,00	0,00
1/023000-618000	Instandhaltung Einrichtung	2224	3224	24	4	0,00	100,00	-100,00	0,00	100,00	-100,00
1/023000-630000	Postdienste	2222	3222	24	4	420,00	500,00	-80,00	420,00	500,00	-80,00
1/023000-724000	Reisegebühren	2225	3225	24	3	101,40	100,00	1,40	101,40	100,00	1,40
SU 22 / 32	Summe Aufwendungen / Auszahlungen operative Gebarung					56 251,37	56 400,00	-148,63	55 061,79	55 600,00	-538,21
SA 0 / SA 1	(0) Nettoergebnis (21 - 22) / (1) Geldfluss operative Gebarung (31 - 32)					-55 577,57	-55 700,00	122,43	-54 387,99	-54 900,00	512,01
SU 23	Summe Haushaltsrücklagen					0,00	0,00	0,00	0,00	0,00	0,00
SA00	Nettoergebnis nach Zuw./Entn. Haushaltsrücklagen (Saldo 0 +/- SU23)					-55 577,57	-55 700,00	122,43			
Investive Gebarung											
SU 33	Summe Einzahlungen investive Gebarung								0,00	0,00	0,00
SU 34	Summe Auszahlungen investive Gebarung								0,00	0,00	0,00
SA2	Saldo (2) Geldfluss aus der Investiven Gebarung (33 - 34)								0,00	0,00	0,00
SA3	Saldo (3) Nettofinanzierungssaldo (Saldo 1 + Saldo 2)								-54 387,99	-54 900,00	512,01
Finanzierungstätigkeit											
SU 35	Summe Einzahlungen aus der Finanzierungstätigkeit								0,00	0,00	0,00
SU 36	Summe Auszahlungen aus der Finanzierungstätigkeit								0,00	0,00	0,00
SA4	Saldo (4) Geldfluss aus der Finanzierungstätigkeit (35 - 36)								0,00	0,00	0,00
SA5	Saldo (5) Geldfluss aus der voranschlagswirksamen Gebarung (Saldo 3 + Saldo 4)								-54 387,99	-54 900,00	512,01
024	Wahlamt										
024000	Wahlamt										
Operative Gebarung											
2/024000+816000	Kostenersätze	2114	3114	13	4	14 813,45	12 000,00	2 813,45	14 813,45	12 000,00	2 813,45
2/024000+817000	Erträge aus der Auflösung von sonstigen Rückstellungen	2117				6 478,15	6 500,00	-21,85	0,00	0,00	0,00
SU 21 / 31	Summe Erträge / Einzahlungen operative Gebarung					21 291,60	18 500,00	2 791,60	14 813,45	12 000,00	2 813,45
1/024000-400000	Geringwertige Wirtschaftsgüter	2221	3221	23	4	527,82	1 000,00	-472,18	527,82	1 000,00	-472,18
1/024000-456000	Büromittel	2221	3221	23	4	1 001,07	1 000,00	1,07	1 001,07	1 000,00	1,07
1/024000-457000	Druckwerke	2221	3221	23	4	4 000,00	4 500,00	-500,00	4 357,60	4 500,00	-142,40
1/024000-510000	Geldbezüge Vb	2211	3211	20	3	6 831,14	6 900,00	-68,86	6 831,14	6 900,00	-68,86
1/024000-511100	Abfertigungen	2211	3211	20	3	6 995,34	7 000,00	-4,66	6 995,34	7 000,00	-4,66
1/024000-565000	Mehrleistungsvergütungen	2211	3211	20	3	11 106,60	21 000,00	-9 893,40	11 106,60	21 000,00	-9 893,40

		MVAG		VCQU	AOB	Ergebnisrechnung			Finanzierungsrechnung		
		EH	FH			RA 2023	VA 2023	RA - VA	RA 2023	VA 2023	RA - VA
1/024000-569000	Sonstige Nebengebühren	2211	3211	20	3	195,00	0,00	195,00	195,00	0,00	195,00
1/024000-580000	DGB zum Ausgleichsfonds für Familienbeihilfen	2212	3212	20	3	624,03	700,00	-75,97	624,03	700,00	-75,97
1/024000-582000	Dienstgeberbeiträge zur sozialen Sicherheit	2212	3212	20	3	3 452,31	3 400,00	52,31	3 452,31	3 400,00	52,31
1/024000-582100	Betriebliche Mitarbeitervorsorge	2212	3212	20	3	51,07	100,00	-48,93	51,07	100,00	-48,93
1/024000-591000	Dotierung von Rückstellungen für Abfertigungen	2214				3 059,24	0,00	3 059,24	0,00	0,00	0,00
1/024000-592000	Dotierung von Rückstellungen für Jubiläumsszuwendungen	2214				1 390,85	0,00	1 390,85	0,00	0,00	0,00
1/024000-630000	Postdienste	2222	3222	24	4	15 724,74	16 000,00	-275,26	15 724,74	16 000,00	-275,26
1/024000-724000	Reisegebühren	2225	3225	24	3	35,70	100,00	-64,30	35,70	100,00	-64,30
1/024000-728000	Entgelte für sonstige Leistungen	2225	3225	24	4	1 843,58	2 000,00	-156,42	1 843,58	2 000,00	-156,42
1/024000-728100	Entschädigung Wahlkommissionen	2225	3225	24	4	9 208,75	9 300,00	-91,25	9 208,75	9 300,00	-91,25
1/024000-728800	Bauhofleistungen	2225	3225	24	4	1 950,00	10 000,00	-8 050,00	1 950,00	10 000,00	-8 050,00
SU 22 / 32	Summe Aufwendungen / Auszahlungen operative Gebarung					67 997,24	83 000,00	-15 002,76	63 904,75	83 000,00	-19 095,25
SA 0 / SA 1	(0) Nettoergebnis (21 - 22) / (1) Geldfluss operative Gebarung (31 - 32)					-46 705,64	-64 500,00	17 794,36	-49 091,30	-71 000,00	21 908,70
SU 23	Summe Haushaltsrücklagen					0,00	0,00	0,00	0,00	0,00	0,00
SA00	Nettoergebnis nach Zuw./Entn. Haushaltsrücklagen (Saldo 0 +/- SU23)					-46 705,64	-64 500,00	17 794,36			
Investive Gebarung											
SU 33	Summe Einzahlungen investive Gebarung								0,00	0,00	0,00
SU 34	Summe Auszahlungen investive Gebarung								0,00	0,00	0,00
SA2	Saldo (2) Geldfluss aus der Investiven Gebarung (33 - 34)								0,00	0,00	0,00
SA3	Saldo (3) Nettofinanzierungssaldo (Saldo 1 + Saldo 2)								-49 091,30	-71 000,00	21 908,70
Finanzierungstätigkeit											
SU 35	Summe Einzahlungen aus der Finanzierungstätigkeit								0,00	0,00	0,00
SU 36	Summe Auszahlungen aus der Finanzierungstätigkeit								0,00	0,00	0,00
SA4	Saldo (4) Geldfluss aus der Finanzierungstätigkeit (35 - 36)								0,00	0,00	0,00
SA5	Saldo (5) Geldfluss aus der voranschlagswirksamen Gebarung (Saldo 3 + Saldo 4)								-49 091,30	-71 000,00	21 908,70
029	Amtsgebäude										
029000	Amtsgebäude										
Operative Gebarung											
2/029000+813000	Erträge aus der Auflösung von Investitionszuschüssen (Kapitaltransfers)	2127				891,67	900,00	-8,33	0,00	0,00	0,00
2/029000+829000	Sonstige Einnahmen	2116	3116	18	22	3 233,00	2 500,00	733,00	3 233,00	2 500,00	733,00
2/029000+829100	e-Prämie (THG)	2116	3116	18	22	776,00	800,00	-24,00	776,00	800,00	-24,00
SU 21 / 31	Summe Erträge / Einzahlungen operative Gebarung					4 900,67	4 200,00	700,67	4 009,00	3 300,00	709,00
1/029000-400000	Geringwertige Wirtschaftsgüter	2221	3221	23	22	6 433,32	5 000,00	1 433,32	6 335,02	5 000,00	1 335,02

		MVAG		VCQU	AOB	Ergebnisrechnung			Finanzierungsrechnung		
		EH	FH			RA 2023	VA 2023	RA - VA	RA 2023	VA 2023	RA - VA
1/029000-400200	Dienstbekleidung	2221	3221	23	22	448,02	200,00	248,02	448,02	200,00	248,02
1/029000-400300	Ausstattung Blackout-Vorsorge	2221	3221	23	22	8 458,94	10 000,00	-1 541,06	8 458,94	10 000,00	-1 541,06
1/029000-452000	Treibstoffe	2221	3221	23	22	7 009,62	8 000,00	-990,38	7 709,34	8 000,00	-290,66
1/029000-454000	Reinigungsmittel	2221	3221	23	22	6 686,11	7 500,00	-813,89	6 686,11	7 500,00	-813,89
1/029000-459000	Sonstige Verbrauchsgüter	2221	3221	23	22	1 203,62	800,00	403,62	1 065,41	800,00	265,41
1/029000-510000	Geldbezüge Vb	2211	3211	20	3	87 858,75	93 300,00	-5 441,25	87 858,75	93 300,00	-5 441,25
1/029000-523000	Fallweise Bedienstete	2211	3211	20	3	4 412,98	6 000,00	-1 587,02	4 412,98	6 000,00	-1 587,02
1/029000-565000	Mehrleistungsvergütungen	2211	3211	20	3	5 687,27	4 000,00	1 687,27	5 687,27	4 000,00	1 687,27
1/029000-569000	Sonstige Nebengebühren	2211	3211	20	3	90,29	0,00	90,29	90,29	0,00	90,29
1/029000-580000	DGB zum Ausgleichsfonds für Familienbeihilfen	2212	3212	20	3	3 502,57	3 500,00	2,57	3 502,57	3 500,00	2,57
1/029000-582000	Dienstgeberbeiträge zur sozialen Sicherheit	2212	3212	20	3	19 380,03	18 900,00	480,03	19 380,03	18 900,00	480,03
1/029000-582100	Betriebliche Mitarbeitervorsorge	2212	3212	20	3	1 460,20	1 500,00	-39,80	1 460,20	1 500,00	-39,80
1/029000-592000	Dotierung von Rückstellungen für Jubiläumsumwendungen	2214				981,69	800,00	181,69	0,00	0,00	0,00
1/029000-600000	Strom	2222	3222	24	22	37 579,46	52 000,00	-14 420,54	37 562,68	52 000,00	-14 437,32
1/029000-600100	Gasbezug	2222	3222	24	22	6 550,20	10 000,00	-3 449,80	6 550,20	10 000,00	-3 449,80
1/029000-600300	Wärmelieferung	2222	3222	24	22	17 814,42	18 000,00	-185,58	17 814,42	18 000,00	-185,58
1/029000-614000	Instandhaltung Gebäude	2224	3224	24	22	63 083,33	75 000,00	-11 916,67	56 077,22	75 000,00	-18 922,78
1/029000-617000	Instandhaltung Fahrzeuge	2224	3224	24	22	7 503,81	5 000,00	2 503,81	8 086,55	5 000,00	3 086,55
1/029000-618000	Instandhaltung Einrichtung	2224	3224	24	22	907,05	3 000,00	-2 092,95	907,05	3 000,00	-2 092,95
1/029000-618100	Instandhaltung Telefonanlage	2224	3224	24	5	9 338,47	8 000,00	1 338,47	9 198,80	8 000,00	1 198,80
1/029000-631000	Telekommunikationsdienste	2222	3222	24	5	20 733,79	21 500,00	-766,21	20 770,18	21 500,00	-729,82
1/029000-670000	Versicherungen	2222	3222	24	22	14 037,60	13 900,00	137,60	14 037,60	13 900,00	137,60
1/029000-680000	Planmäßige Abschreibung	2226				91 681,01	86 500,00	5 181,01	0,00	0,00	0,00
1/029000-710000	Öffentliche Abgaben gem. FAG	2225	3225	24	22	1 521,54	1 700,00	-178,46	1 521,54	1 700,00	-178,46
1/029000-711000	Gebühren für die Benützung von Gemeindeeinrichtungen gem. FAG	2225	3225	24	22	10 890,07	11 000,00	-109,93	10 890,07	11 000,00	-109,93
1/029000-728000	Entgelte für sonstige Leistungen	2225	3225	24	22	3 735,79	2 500,00	1 235,79	3 483,48	2 500,00	983,48
1/029000-728800	Bauhofleistungen	2225	3225	24	22	33 271,88	25 000,00	8 271,88	33 271,88	25 000,00	8 271,88
SU 22 / 32	Summe Aufwendungen / Auszahlungen operative Gebarung					472 261,83	492 600,00	-20 338,17	373 266,60	405 300,00	-32 033,40
SA 0 / SA 1	(0) Nettoergebnis (21 - 22) / (1) Geldfluss operative Gebarung (31 - 32)					-467 361,16	-488 400,00	21 038,84	-369 257,60	-402 000,00	32 742,40
SU 23	Summe Haushaltsrücklagen					0,00	0,00	0,00	0,00	0,00	0,00
SA00	Nettoergebnis nach Zuw./Entn. Haushaltsrücklagen (Saldo 0 +/- SU23)					-467 361,16	-488 400,00	21 038,84			
Investive Gebarung											
SU 33	Summe Einzahlungen investive Gebarung								0,00	0,00	0,00
1/029000-010000	Gebäude und Bauten		3413	2 40	22	0,00	0,00	0,00	5 672,93	5 000,00	672,93
1/029000-042000	Betriebsausstattung		3415	2 41	22	0,00	0,00	0,00	21 114,49	16 000,00	5 114,49

		MVAG		VCQU	AOB	Ergebnisrechnung			Finanzierungsrechnung		
		EH	FH			RA 2023	VA 2023	RA - VA	RA 2023	VA 2023	RA - VA
1/029000-042100	Betriebsausstattung Telefonanlage		3415	2 41	5	0,00	0,00	0,00	0,00	2 000,00	-2 000,00
SU 34	Summe Auszahlungen investive Gebarung								26 787,42	23 000,00	3 787,42
SA2	Saldo (2) Geldfluss aus der Investiven Gebarung (33 – 34)								-26 787,42	-23 000,00	-3 787,42
SA3	Saldo (3) Nettofinanzierungssaldo (Saldo 1 + Saldo 2)								-396 045,02	-425 000,00	28 954,98
Finanzierungstätigkeit											
SU 35	Summe Einzahlungen aus der Finanzierungstätigkeit								0,00	0,00	0,00
SU 36	Summe Auszahlungen aus der Finanzierungstätigkeit								0,00	0,00	0,00
SA4	Saldo (4) Geldfluss aus der Finanzierungstätigkeit (35 – 36)								0,00	0,00	0,00
SA5	Saldo (5) Geldfluss aus der voranschlagswirksamen Gebarung (Saldo 3 + Saldo 4)								-396 045,02	-425 000,00	28 954,98
029100	BH - Aussenstelle										
Operative Gebarung											
SU 21 / 31	Summe Erträge / Einzahlungen operative Gebarung					0,00	0,00	0,00	0,00	0,00	0,00
1/029100-631000	Telekommunikationsdienste	2222	3222	24	5	535,12	1 000,00	-464,88	535,12	1 000,00	-464,88
SU 22 / 32	Summe Aufwendungen / Auszahlungen operative Gebarung					535,12	1 000,00	-464,88	535,12	1 000,00	-464,88
SA 0 / SA 1	(0) Nettoergebnis (21 - 22) / (1) Geldfluss operative Gebarung (31 – 32)					-535,12	-1 000,00	464,88	-535,12	-1 000,00	464,88
SU 23	Summe Haushaltsrücklagen					0,00	0,00	0,00	0,00	0,00	0,00
SA00	Nettoergebnis nach Zuw./Entn. Haushaltsrücklagen (Saldo 0 +/- SU23)					-535,12	-1 000,00	464,88			
Investive Gebarung											
SU 33	Summe Einzahlungen investive Gebarung								0,00	0,00	0,00
SU 34	Summe Auszahlungen investive Gebarung								0,00	0,00	0,00
SA2	Saldo (2) Geldfluss aus der Investiven Gebarung (33 – 34)								0,00	0,00	0,00
SA3	Saldo (3) Nettofinanzierungssaldo (Saldo 1 + Saldo 2)								-535,12	-1 000,00	464,88
Finanzierungstätigkeit											
SU 35	Summe Einzahlungen aus der Finanzierungstätigkeit								0,00	0,00	0,00
SU 36	Summe Auszahlungen aus der Finanzierungstätigkeit								0,00	0,00	0,00
SA4	Saldo (4) Geldfluss aus der Finanzierungstätigkeit (35 – 36)								0,00	0,00	0,00
SA5	Saldo (5) Geldfluss aus der voranschlagswirksamen Gebarung (Saldo 3 + Saldo 4)								-535,12	-1 000,00	464,88
03	Bauverwaltung										
030	Bauamt										
030000	Fachbereich Bauamt										
Operative Gebarung											
2/030000+827000	Personalkostenersätze	2116	3116	18	3	1 519,20	1 000,00	519,20	0,00	1 000,00	-1 000,00
SU 21 / 31	Summe Erträge / Einzahlungen operative Gebarung					1 519,20	1 000,00	519,20	0,00	1 000,00	-1 000,00
1/030000-400000	Geringwertige Wirtschaftsgüter	2221	3221	23	23	2 310,49	1 500,00	810,49	2 310,49	1 500,00	810,49
1/030000-400200	Dienstbekleidung	2221	3221	23	23	85,00	500,00	-415,00	85,00	500,00	-415,00

		MVAG		VCQU	AOB	Ergebnisrechnung			Finanzierungsrechnung		
		EH	FH			RA 2023	VA 2023	RA - VA	RA 2023	VA 2023	RA - VA
1/030000-452000	Treibstoffe	2221	3221	23	23	701,46	1 000,00	-298,54	710,08	1 000,00	-289,92
1/030000-456000	Büromittel	2221	3221	23	23	1 068,54	1 000,00	68,54	1 068,54	1 000,00	68,54
1/030000-457000	Druckwerke	2221	3221	23	23	2 175,83	2 000,00	175,83	2 175,83	2 000,00	175,83
1/030000-510000	Geldbezüge Vb	2211	3211	20	3	348 836,10	370 700,00	-21 863,90	348 836,10	370 700,00	-21 863,90
1/030000-565000	Mehrleistungsvergütungen	2211	3211	20	3	17 378,42	15 000,00	2 378,42	17 378,42	15 000,00	2 378,42
1/030000-569000	Sonstige Nebengebühren	2211	3211	20	3	1 348,30	1 600,00	-251,70	1 348,30	1 600,00	-251,70
1/030000-580000	DGB zum Ausgleichsfonds für Familienbeihilfen	2212	3212	20	3	10 526,11	11 500,00	-973,89	10 526,11	11 500,00	-973,89
1/030000-582000	Dienstgeberbeiträge zur sozialen Sicherheit	2212	3212	20	3	73 102,53	77 600,00	-4 497,47	73 102,53	77 600,00	-4 497,47
1/030000-582100	Betriebliche Mitarbeitervorsorge	2212	3212	20	3	2 656,86	3 100,00	-443,14	2 656,86	3 100,00	-443,14
1/030000-591000	Dotierung von Rückstellungen für Abfertigungen	2214				8 913,14	5 500,00	3 413,14	0,00	0,00	0,00
1/030000-592000	Dotierung von Rückstellungen für Jubiläumswendungen	2214				7 753,13	4 500,00	3 253,13	0,00	0,00	0,00
1/030000-617000	Instandhaltung Fahrzeuge	2224	3224	24	23	2 281,14	2 000,00	281,14	2 281,14	2 000,00	281,14
1/030000-618000	Instandhaltung Einrichtung	2224	3224	24	23	209,66	500,00	-290,34	209,66	500,00	-290,34
1/030000-630000	Postdienste	2222	3222	24	23	652,67	600,00	52,67	652,67	600,00	52,67
1/030000-670000	Versicherungen	2222	3222	24	22	252,46	300,00	-47,54	252,46	300,00	-47,54
1/030000-680000	Planmäßige Abschreibung	2226				5 692,01	5 700,00	-7,99	0,00	0,00	0,00
1/030000-710000	Öffentliche Abgaben gem. FAG	2225	3225	24	22	340,25	400,00	-59,75	340,25	400,00	-59,75
1/030000-724000	Reisegebühren	2225	3225	24	3	567,20	2 000,00	-1 432,80	567,20	2 000,00	-1 432,80
1/030000-728000	Entgelte f. diverse Erhebungsarbeiten	2225	3225	24	23	505,40	1 000,00	-494,60	505,40	1 000,00	-494,60
1/030000-728800	Bauhofleistungen	2225	3225	24	23	843,75	300,00	543,75	843,75	300,00	543,75
SU 22 / 32	Summe Aufwendungen / Auszahlungen operative Gebarung					488 200,45	508 300,00	-20 099,55	465 850,79	492 600,00	-26 749,21
SA 0 / SA 1	(0) Nettoergebnis (21 - 22) / (1) Geldfluss operative Gebarung (31 - 32)					-486 681,25	-507 300,00	20 618,75	-465 850,79	-491 600,00	25 749,21
SU 23	Summe Haushaltsrücklagen					0,00	0,00	0,00	0,00	0,00	0,00
SA00	Nettoergebnis nach Zuw./Entn. Haushaltsrücklagen (Saldo 0 +/- SU23)					-486 681,25	-507 300,00	20 618,75			
Investive Gebarung											
SU 33	Summe Einzahlungen investive Gebarung								0,00	0,00	0,00
SU 34	Summe Auszahlungen investive Gebarung								0,00	0,00	0,00
SA2	Saldo (2) Geldfluss aus der Investiven Gebarung (33 - 34)								0,00	0,00	0,00
SA3	Saldo (3) Nettofinanzierungssaldo (Saldo 1 + Saldo 2)								-465 850,79	-491 600,00	25 749,21
Finanzierungstätigkeit											
SU 35	Summe Einzahlungen aus der Finanzierungstätigkeit								0,00	0,00	0,00
SU 36	Summe Auszahlungen aus der Finanzierungstätigkeit								0,00	0,00	0,00
SA4	Saldo (4) Geldfluss aus der Finanzierungstätigkeit (35 - 36)								0,00	0,00	0,00
SA5	Saldo (5) Geldfluss aus der voranschlagswirksamen Gebarung (Saldo 3 + Saldo 4)								-465 850,79	-491 600,00	25 749,21

		MVAG		VCQU	AOB	Ergebnisrechnung			Finanzierungsrechnung			
		EH	FH			RA 2023	VA 2023	RA - VA	RA 2023	VA 2023	RA - VA	
031	Amt für Raumordnung und Raumplanung											
031000	Raumordnung-Raumplanung											
Operative Gebarung												
2/031000+861000	Beitrag Land NÖ	2121	3121	15	23	540,00	500,00	40,00	540,00	500,00	40,00	
SU 21 / 31	Summe Erträge / Einzahlungen operative Gebarung					540,00	500,00	40,00	540,00	500,00	40,00	
1/031000-650000	Zinsen Finanzschulden Inland	2241	3241	25	21	137,37	200,00	-62,63	137,37	200,00	-62,63	
1/031000-728000	Flächenwidmungsplan	2225	3225	24	23	27 528,21	25 000,00	2 528,21	27 528,21	25 000,00	2 528,21	
1/031000-728100	Teilbebauungsplan	2225	3225	24	23	24 593,76	80 000,00	-55 406,24	30 617,76	80 000,00	-49 382,24	
1/031000-728200	Stadtentwicklung	2225	3225	24	23	27 644,40	30 000,00	-2 355,60	40 820,40	30 000,00	10 820,40	
1/031000-728300	Externe Beratungsleistungen	2225	3225	24	23	5 347,30	45 000,00	-39 652,70	5 347,30	45 000,00	-39 652,70	
SU 22 / 32	Summe Aufwendungen / Auszahlungen operative Gebarung					85 251,04	180 200,00	-94 948,96	104 451,04	180 200,00	-75 748,96	
SA 0 / SA 1	(0) Nettoergebnis (21 - 22) / (1) Geldfluss operative Gebarung (31 – 32)					-84 711,04	-179 700,00	94 988,96	-103 911,04	-179 700,00	75 788,96	
SU 23	Summe Haushaltsrücklagen					0,00	0,00	0,00	0,00	0,00	0,00	
SA00	Nettoergebnis nach Zuw./Entn. Haushaltsrücklagen (Saldo 0 +/- SU23)					-84 711,04	-179 700,00	94 988,96				
Investive Gebarung												
SU 33	Summe Einzahlungen investive Gebarung								0,00	0,00	0,00	
SU 34	Summe Auszahlungen investive Gebarung								0,00	0,00	0,00	
SA2	Saldo (2) Geldfluss aus der Investiven Gebarung (33 – 34)								0,00	0,00	0,00	
SA3	Saldo (3) Nettofinanzierungssaldo (Saldo 1 + Saldo 2)								-103 911,04	-179 700,00	75 788,96	
Finanzierungstätigkeit												
SU 35	Summe Einzahlungen aus der Finanzierungstätigkeit								0,00	0,00	0,00	
1/031000-346000	Schuldrückzahlung Finanzunternehmungen		3614	65	21	0,00	0,00	0,00	5 252,87	5 300,00	-47,13	
SU 36	Summe Auszahlungen aus der Finanzierungstätigkeit								5 252,87	5 300,00	-47,13	
SA4	Saldo (4) Geldfluss aus der Finanzierungstätigkeit (35 – 36)								-5 252,87	-5 300,00	47,13	
SA5	Saldo (5) Geldfluss aus der voranschlagswirksamen Gebarung (Saldo 3 + Saldo 4)								-109 163,91	-185 000,00	75 836,09	
031200	Stadtentwicklung											
Operative Gebarung												
2/031200+810000	Erträge aus Innenstadtführungen	2114	3114	13	1	0,00	300,00	-300,00	0,00	300,00	-300,00	
SU 21 / 31	Summe Erträge / Einzahlungen operative Gebarung					0,00	300,00	-300,00	0,00	300,00	-300,00	
1/031200-510000	Geldbezüge Vb	2211	3211	20	3	89 006,92	89 000,00	6,92	89 006,92	89 000,00	6,92	
1/031200-565000	Mehrleistungsvergütungen	2211	3211	20	3	283,66	1 000,00	-716,34	283,66	1 000,00	-716,34	
1/031200-569000	Sonstige Nebengebühren	2211	3211	20	3	623,16	1 000,00	-376,84	623,16	1 000,00	-376,84	
1/031200-580000	DGB zum Ausgleichsfonds für Familienbeihilfen	2212	3212	20	3	3 316,25	3 400,00	-83,75	3 316,25	3 400,00	-83,75	
1/031200-582000	Dienstgeberbeiträge zur sozialen Sicherheit	2212	3212	20	3	17 605,82	17 900,00	-294,18	17 605,82	17 900,00	-294,18	
1/031200-582100	Betriebliche Mitarbeitervorsorge	2212	3212	20	3	1 259,55	1 300,00	-40,45	1 259,55	1 300,00	-40,45	

		MVAG		VCQU	AOB	Ergebnisrechnung			Finanzierungsrechnung		
		EH	FH			RA 2023	VA 2023	RA - VA	RA 2023	VA 2023	RA - VA
1/031200-591000	Dotierung von Rückstellungen für Abfertigungen	2214				205,34	200,00	5,34	0,00	0,00	0,00
1/031200-592000	Dotierung von Rückstellungen für Jubiläumswendungen	2214				1 760,92	1 600,00	160,92	0,00	0,00	0,00
1/031200-724000	Reisegebühren	2225	3225	24	3	861,82	700,00	161,82	861,82	700,00	161,82
SU 22 / 32	Summe Aufwendungen / Auszahlungen operative Gebarung					114 923,44	116 100,00	-1 176,56	112 957,18	114 300,00	-1 342,82
SA 0 / SA 1	(0) Nettoergebnis (21 - 22) / (1) Geldfluss operative Gebarung (31 - 32)					-114 923,44	-115 800,00	876,56	-112 957,18	-114 000,00	1 042,82
SU 23	Summe Haushaltsrücklagen					0,00	0,00	0,00	0,00	0,00	0,00
SA00	Nettoergebnis nach Zuw./Entn. Haushaltsrücklagen (Saldo 0 +/- SU23)					-114 923,44	-115 800,00	876,56			
Investive Gebarung											
SU 33	Summe Einzahlungen investive Gebarung								0,00	0,00	0,00
SU 34	Summe Auszahlungen investive Gebarung								0,00	0,00	0,00
SA2	Saldo (2) Geldfluss aus der Investiven Gebarung (33 - 34)								0,00	0,00	0,00
SA3	Saldo (3) Nettofinanzierungssaldo (Saldo 1 + Saldo 2)								-112 957,18	-114 000,00	1 042,82
Finanzierungstätigkeit											
SU 35	Summe Einzahlungen aus der Finanzierungstätigkeit								0,00	0,00	0,00
SU 36	Summe Auszahlungen aus der Finanzierungstätigkeit								0,00	0,00	0,00
SA4	Saldo (4) Geldfluss aus der Finanzierungstätigkeit (35 - 36)								0,00	0,00	0,00
SA5	Saldo (5) Geldfluss aus der voranschlagswirksamen Gebarung (Saldo 3 + Saldo 4)								-112 957,18	-114 000,00	1 042,82
05	Bezirksverwaltung										
050	Bezirksverwaltung										
050000	Bezirksverwaltung										
Operative Gebarung											
2/050000+808100	KFZ-Begutachtungsplaketten	2116	3116	16	11	30 665,90	28 000,00	2 665,90	30 665,90	28 000,00	2 665,90
2/050000+816000	Kostensätze	2114	3114	13	11	22 951,53	25 000,00	-2 048,47	22 951,53	25 000,00	-2 048,47
2/050000+816200	Sachverständigengebühren Verhandlungen	2114	3114	13	11	1 901,80	3 000,00	-1 098,20	1 901,80	3 000,00	-1 098,20
2/050000+816300	Kostensatz Aufsicht Führerscheinprüfungen	2114	3114	13	11	4 364,00	6 000,00	-1 636,00	4 364,00	6 000,00	-1 636,00
2/050000+817000	Erträge aus der Auflösung von sonstigen Rückstellungen	2117				3 033,04	0,00	3 033,04	0,00	0,00	0,00
2/050000+868000	Strafgelder (FSG)	2124	3124	16	11	10 898,05	11 000,00	-101,95	10 898,05	11 000,00	-101,95
SU 21 / 31	Summe Erträge / Einzahlungen operative Gebarung					73 814,32	73 000,00	814,32	70 781,28	73 000,00	-2 218,72
1/050000-400000	Geringwertige Wirtschaftsgüter	2221	3221	23	11	410,29	700,00	-289,71	410,29	700,00	-289,71
1/050000-413100	KFZ-Begutachtungsplaketten	2221	3221	23	11	32 289,70	25 000,00	7 289,70	32 289,70	25 000,00	7 289,70
1/050000-456000	Büromittel	2221	3221	23	11	4 851,01	4 000,00	851,01	4 851,01	4 000,00	851,01
1/050000-457000	Druckwerke	2221	3221	23	11	4 514,04	3 700,00	814,04	4 443,05	3 700,00	743,05

		MVAG		VCQU	AOB	Ergebnisrechnung			Finanzierungsrechnung		
		EH	FH			RA 2023	VA 2023	RA - VA	RA 2023	VA 2023	RA - VA
1/050000-457100	Pässe, Ausweise	2221	3221	23	11	116 801,70	120 000,00	-3 198,30	115 449,62	120 000,00	-4 550,38
1/050000-510000	Geldbezüge Vb	2211	3211	20	3	570 903,46	570 900,00	3,46	570 903,46	570 900,00	3,46
1/050000-523000	Fallweise Bedienstete	2211	3211	20	3	241,49	3 000,00	-2 758,51	241,49	3 000,00	-2 758,51
1/050000-565000	Mehrleistungsvergütungen	2211	3211	20	3	35 775,70	35 000,00	775,70	35 775,70	35 000,00	775,70
1/050000-569000	Sonstige Nebengebühren	2211	3211	20	3	2 558,99	2 600,00	-41,01	2 558,99	2 600,00	-41,01
1/050000-580000	DGB zum Ausgleichsfonds für Familienbeihilfen	2212	3212	20	3	15 503,74	15 700,00	-196,26	15 503,74	15 700,00	-196,26
1/050000-582000	Dienstgeberbeiträge zur sozialen Sicherheit	2212	3212	20	3	97 192,58	98 100,00	-907,42	97 192,58	98 100,00	-907,42
1/050000-582100	Betriebliche Mitarbeitervorsorge	2212	3212	20	3	6 063,78	6 200,00	-136,22	6 063,78	6 200,00	-136,22
1/050000-591000	Dotierung von Rückstellungen für Abfertigungen	2214				12 772,77	6 600,00	6 172,77	0,00	0,00	0,00
1/050000-592000	Dotierung von Rückstellungen für Jubiläumswendungen	2214				10 930,05	7 600,00	3 330,05	0,00	0,00	0,00
1/050000-618000	Instandhaltung Einrichtung	2224	3224	24	11	70,80	300,00	-229,20	70,80	300,00	-229,20
1/050000-630000	Postdienste	2222	3222	24	11	28 408,77	37 000,00	-8 591,23	28 414,94	37 000,00	-8 585,06
1/050000-640200	Sachverständigengebühren	2222	3222	24	11	1 153,52	2 000,00	-846,48	1 289,99	2 000,00	-710,01
1/050000-640300	Sachverständigengebühren Verhandlungen	2222	3222	24	11	2 109,88	4 000,00	-1 890,12	2 109,88	4 000,00	-1 890,12
1/050000-659000	Geldverkehrsspesen	2244	3244	24	11	74,03	100,00	-25,97	73,83	100,00	-26,17
1/050000-680000	Planmäßige Abschreibung	2226				323,30	300,00	23,30	0,00	0,00	0,00
1/050000-710000	Exekutionskosten	2225	3225	24	11	13 999,31	13 000,00	999,31	13 999,31	13 000,00	999,31
1/050000-724000	Reisegebühren	2225	3225	24	3	1 781,68	1 500,00	281,68	1 781,68	1 500,00	281,68
1/050000-724100	Reisegebühren Bezirksforstinspektion	2225	3225	24	3	2 435,16	2 500,00	-64,84	2 435,16	2 500,00	-64,84
1/050000-729800	Kostenersatz Bezirksforstinspektion	2225	3225	24	21	7 000,00	7 000,00	0,00	7 000,00	7 000,00	0,00
SU 22 / 32	Summe Aufwendungen / Auszahlungen operative Gebarung					968 165,75	966 800,00	1 365,75	942 859,00	952 300,00	-9 441,00
SA 0 / SA 1	(0) Nettoergebnis (21 - 22) / (1) Geldfluss operative Gebarung (31 - 32)					-894 351,43	-893 800,00	-551,43	-872 077,72	-879 300,00	7 222,28
SU 23	Summe Haushaltsrücklagen					0,00	0,00	0,00	0,00	0,00	0,00
SA00	Nettoergebnis nach Zuw./Entn. Haushaltsrücklagen (Saldo 0 +/- SU23)					-894 351,43	-893 800,00	-551,43			
Investive Gebarung											
SU 33	Summe Einzahlungen investive Gebarung								0,00	0,00	0,00
SU 34	Summe Auszahlungen investive Gebarung								0,00	0,00	0,00
SA2	Saldo (2) Geldfluss aus der Investiven Gebarung (33 - 34)								0,00	0,00	0,00
SA3	Saldo (3) Nettofinanzierungssaldo (Saldo 1 + Saldo 2)								-872 077,72	-879 300,00	7 222,28
Finanzierungstätigkeit											
SU 35	Summe Einzahlungen aus der Finanzierungstätigkeit								0,00	0,00	0,00
SU 36	Summe Auszahlungen aus der Finanzierungstätigkeit								0,00	0,00	0,00
SA4	Saldo (4) Geldfluss aus der Finanzierungstätigkeit (35 - 36)								0,00	0,00	0,00
SA5	Saldo (5) Geldfluss aus der voranschlagswirksamen Gebarung (Saldo 3 + Saldo 4)								-872 077,72	-879 300,00	7 222,28

		MVAG				AOB			Ergebnisrechnung			Finanzierungsrechnung						
		EH	FH	VCQU			RA 2023	VA 2023	RA - VA	RA 2023	VA 2023	RA - VA						
06	Sonstige Maßnahmen																	
060	Beiträge an Verbände, Vereine oder sonstige Organisationen																	
060000	Beiträge an Verbände																	
Operative Gebarung																		
SU 21 / 31	Summe Erträge / Einzahlungen operative Gebarung						0,00	0,00	0,00	0,00	0,00	0,00	0,00	0,00	0,00	0,00	0,00	0,00
1/060000-726000	Mitgliedsbeiträge	2225	3225	24	1		52 669,07	53 000,00	-330,93		52 669,07	53 000,00	-330,93					
SU 22 / 32	Summe Aufwendungen / Auszahlungen operative Gebarung						52 669,07	53 000,00	-330,93		52 669,07	53 000,00	-330,93					
SA 0 / SA 1	(0) Nettoergebnis (21 - 22) / (1) Geldfluss operative Gebarung (31 - 32)						-52 669,07	-53 000,00	330,93		-52 669,07	-53 000,00	330,93					
SU 23	Summe Haushaltsrücklagen						0,00	0,00	0,00		0,00	0,00	0,00					
SA00	Nettoergebnis nach Zuw./Entn. Haushaltsrücklagen (Saldo 0 +/- SU23)						-52 669,07	-53 000,00	330,93									
Investive Gebarung																		
SU 33	Summe Einzahlungen investive Gebarung										0,00	0,00	0,00					
SU 34	Summe Auszahlungen investive Gebarung										0,00	0,00	0,00					
SA2	Saldo (2) Geldfluss aus der Investiven Gebarung (33 - 34)										0,00	0,00	0,00					
SA3	Saldo (3) Nettofinanzierungssaldo (Saldo 1 + Saldo 2)										-52 669,07	-53 000,00	330,93					
Finanzierungstätigkeit																		
SU 35	Summe Einzahlungen aus der Finanzierungstätigkeit										0,00	0,00	0,00					
SU 36	Summe Auszahlungen aus der Finanzierungstätigkeit										0,00	0,00	0,00					
SA4	Saldo (4) Geldfluss aus der Finanzierungstätigkeit (35 - 36)										0,00	0,00	0,00					
SA5	Saldo (5) Geldfluss aus der voranschlagswirksamen Gebarung (Saldo 3 + Saldo 4)										-52 669,07	-53 000,00	330,93					
061	Sonstige Subventionen																	
061000	Sonstige Subventionen																	
Operative Gebarung																		
SU 21 / 31	Summe Erträge / Einzahlungen operative Gebarung						0,00	0,00	0,00	0,00	0,00	0,00	0,00	0,00	0,00	0,00	0,00	0,00
1/061000-757000	Subventionen	2234	3234	27	1		3 200,00	3 500,00	-300,00		3 200,00	3 500,00	-300,00					
SU 22 / 32	Summe Aufwendungen / Auszahlungen operative Gebarung						3 200,00	3 500,00	-300,00		3 200,00	3 500,00	-300,00					
SA 0 / SA 1	(0) Nettoergebnis (21 - 22) / (1) Geldfluss operative Gebarung (31 - 32)						-3 200,00	-3 500,00	300,00		-3 200,00	-3 500,00	300,00					
SU 23	Summe Haushaltsrücklagen						0,00	0,00	0,00		0,00	0,00	0,00					
SA00	Nettoergebnis nach Zuw./Entn. Haushaltsrücklagen (Saldo 0 +/- SU23)						-3 200,00	-3 500,00	300,00									
Investive Gebarung																		
SU 33	Summe Einzahlungen investive Gebarung										0,00	0,00	0,00					
SU 34	Summe Auszahlungen investive Gebarung										0,00	0,00	0,00					
SA2	Saldo (2) Geldfluss aus der Investiven Gebarung (33 - 34)										0,00	0,00	0,00					
SA3	Saldo (3) Nettofinanzierungssaldo (Saldo 1 + Saldo 2)										-3 200,00	-3 500,00	300,00					

	MVAG EH	MVAG FH	VCQU	AOB	Ergebnisrechnung			Finanzierungsrechnung			
					RA 2023	VA 2023	RA - VA	RA 2023	VA 2023	RA - VA	
Finanzierungstätigkeit											
SU 35	Summe Einzahlungen aus der Finanzierungstätigkeit							0,00	0,00	0,00	
SU 36	Summe Auszahlungen aus der Finanzierungstätigkeit							0,00	0,00	0,00	
SA4	Saldo (4) Geldfluss aus der Finanzierungstätigkeit (35 – 36)							0,00	0,00	0,00	
SA5	Saldo (5) Geldfluss aus der voranschlagswirksamen Gebarung (Saldo 3 + Saldo 4)							-3 200,00	-3 500,00	300,00	
062 Ehrungen und Auszeichnungen											
062000 Ehrungen-Auszeichnungen											
Operative Gebarung											
SU 21 / 31	Summe Erträge / Einzahlungen operative Gebarung				0,00	0,00	0,00	0,00	0,00	0,00	
1/062000-728100	Jungbürgerfeier	2225	3225	24	1	94,50	0,00	94,50	94,50	0,00	94,50
1/062000-728500	Neubürgerempfang	2225	3225	24	1	670,36	1 000,00	-329,64	670,36	1 000,00	-329,64
1/062000-728800	Bauhofleistungen	2225	3225	24	1	0,00	1 000,00	-1 000,00	0,00	1 000,00	-1 000,00
1/062000-768000	Ehrungen	2234	3234	27	1	14 606,05	14 500,00	106,05	14 662,45	14 500,00	162,45
1/062000-768100	Preisgala (a.bua)	2234	3234	27	1	8 505,46	8 500,00	5,46	8 505,46	8 500,00	5,46
1/062000-768200	Förderungspreis Kultur	2234	3234	27	1	346,50	400,00	-53,50	346,50	400,00	-53,50
SU 22 / 32	Summe Aufwendungen / Auszahlungen operative Gebarung				24 222,87	25 400,00	-1 177,13	24 279,27	25 400,00	-1 120,73	
SA 0 / SA 1	(0) Nettoergebnis (21 - 22) / (1) Geldfluss operative Gebarung (31 – 32)				-24 222,87	-25 400,00	1 177,13	-24 279,27	-25 400,00	1 120,73	
SU 23	Summe Haushaltsrücklagen				0,00	0,00	0,00	0,00	0,00	0,00	
SA00	Nettoergebnis nach Zuw./Entn. Haushaltsrücklagen (Saldo 0 +/- SU23)				-24 222,87	-25 400,00	1 177,13				
Investive Gebarung											
SU 33	Summe Einzahlungen investive Gebarung							0,00	0,00	0,00	
SU 34	Summe Auszahlungen investive Gebarung							0,00	0,00	0,00	
SA2	Saldo (2) Geldfluss aus der Investiven Gebarung (33 – 34)							0,00	0,00	0,00	
SA3	Saldo (3) Nettofinanzierungssaldo (Saldo 1 + Saldo 2)							-24 279,27	-25 400,00	1 120,73	
Finanzierungstätigkeit											
SU 35	Summe Einzahlungen aus der Finanzierungstätigkeit							0,00	0,00	0,00	
SU 36	Summe Auszahlungen aus der Finanzierungstätigkeit							0,00	0,00	0,00	
SA4	Saldo (4) Geldfluss aus der Finanzierungstätigkeit (35 – 36)							0,00	0,00	0,00	
SA5	Saldo (5) Geldfluss aus der voranschlagswirksamen Gebarung (Saldo 3 + Saldo 4)							-24 279,27	-25 400,00	1 120,73	
063 Städtekontakte und Partnerschaften											
063000 Städtekontakte und Partnerschaften											
Operative Gebarung											
SU 21 / 31	Summe Erträge / Einzahlungen operative Gebarung				0,00	0,00	0,00	0,00	0,00	0,00	
1/063000-757100	Subvention Verein Städtepartnerschaften	2234	3234	27	4	8 000,00	8 000,00	0,00	8 000,00	8 000,00	0,00
SU 22 / 32	Summe Aufwendungen / Auszahlungen operative Gebarung				8 000,00	8 000,00	0,00	8 000,00	8 000,00	0,00	
SA 0 / SA 1	(0) Nettoergebnis (21 - 22) / (1) Geldfluss operative Gebarung (31 – 32)				-8 000,00	-8 000,00	0,00	-8 000,00	-8 000,00	0,00	

		MVAG		VCQU	AOB	Ergebnisrechnung			Finanzierungsrechnung		
		EH	FH			RA 2023	VA 2023	RA - VA	RA 2023	VA 2023	RA - VA
SU 23	Summe Haushaltsrücklagen					0,00	0,00	0,00	0,00	0,00	0,00
SA00	Nettoergebnis nach Zuw./Entn. Haushaltsrücklagen (Saldo 0 +/- SU23)					-8 000,00	-8 000,00	0,00			
Investive Gebarung											
SU 33	Summe Einzahlungen investive Gebarung								0,00	0,00	0,00
SU 34	Summe Auszahlungen investive Gebarung								0,00	0,00	0,00
SA2	Saldo (2) Geldfluss aus der Investiven Gebarung (33 – 34)								0,00	0,00	0,00
SA3	Saldo (3) Nettofinanzierungssaldo (Saldo 1 + Saldo 2)								-8 000,00	-8 000,00	0,00
Finanzierungstätigkeit											
SU 35	Summe Einzahlungen aus der Finanzierungstätigkeit								0,00	0,00	0,00
SU 36	Summe Auszahlungen aus der Finanzierungstätigkeit								0,00	0,00	0,00
SA4	Saldo (4) Geldfluss aus der Finanzierungstätigkeit (35 – 36)								0,00	0,00	0,00
SA5	Saldo (5) Geldfluss aus der voranschlagswirksamen Gebarung (Saldo 3 + Saldo 4)								-8 000,00	-8 000,00	0,00
08 Pensionen (soweit nicht aufgeteilt)											
080 Pensionen (soweit nicht aufgeteilt)											
080000 Pensionen											
Operative Gebarung											
2/080000+868000	Pensionsbeiträge	2124	3124	16	3	16 705,64	16 700,00	5,64	16 705,64	16 700,00	5,64
2/080000+868100	Beitrag (Pensionen)	2124	3124	16	3	11 126,04	11 300,00	-173,96	11 126,04	11 300,00	-173,96
SU 21 / 31	Summe Erträge / Einzahlungen operative Gebarung					27 831,68	28 000,00	-168,32	27 831,68	28 000,00	-168,32
1/080000-760000	Pensionen	2234	3234	21	3	384 165,72	384 300,00	-134,28	384 165,72	384 300,00	-134,28
1/080000-760100	DGB Soz.Vers.Pensionen	2234	3234	21	3	11 913,71	12 000,00	-86,29	11 913,71	12 000,00	-86,29
1/080000-760500	Treuegelder	2234	3234	21	3	74 246,83	75 000,00	-753,17	74 246,83	75 000,00	-753,17
1/080000-760600	Treuegelder Krankenhaus	2234	3234	21	3	45 383,40	45 400,00	-16,60	45 383,40	45 400,00	-16,60
SU 22 / 32	Summe Aufwendungen / Auszahlungen operative Gebarung					515 709,66	516 700,00	-990,34	515 709,66	516 700,00	-990,34
SA 0 / SA 1	(0) Nettoergebnis (21 - 22) / (1) Geldfluss operative Gebarung (31 – 32)					-487 877,98	-488 700,00	822,02	-487 877,98	-488 700,00	822,02
SU 23	Summe Haushaltsrücklagen					0,00	0,00	0,00	0,00	0,00	0,00
SA00	Nettoergebnis nach Zuw./Entn. Haushaltsrücklagen (Saldo 0 +/- SU23)					-487 877,98	-488 700,00	822,02			
Investive Gebarung											
SU 33	Summe Einzahlungen investive Gebarung								0,00	0,00	0,00
SU 34	Summe Auszahlungen investive Gebarung								0,00	0,00	0,00
SA2	Saldo (2) Geldfluss aus der Investiven Gebarung (33 – 34)								0,00	0,00	0,00
SA3	Saldo (3) Nettofinanzierungssaldo (Saldo 1 + Saldo 2)								-487 877,98	-488 700,00	822,02
Finanzierungstätigkeit											
SU 35	Summe Einzahlungen aus der Finanzierungstätigkeit								0,00	0,00	0,00
SU 36	Summe Auszahlungen aus der Finanzierungstätigkeit								0,00	0,00	0,00
SA4	Saldo (4) Geldfluss aus der Finanzierungstätigkeit (35 – 36)								0,00	0,00	0,00

		MVAG		VCQU	AOB	Ergebnisrechnung			Finanzierungsrechnung		
		EH	FH			RA 2023	VA 2023	RA - VA	RA 2023	VA 2023	RA - VA
SA5	Saldo (5) Geldfluss aus der voranschlagswirksamen Gebarung (Saldo 3 + Saldo 4)								-487 877,98	-488 700,00	822,02
09	Personalbetreuung										
091	Personalausbildung und Personalfortbildung										
091000	Personalausbildung und Fortbildung										
Operative Gebarung											
SU 21 / 31	Summe Erträge / Einzahlungen operative Gebarung					0,00	0,00	0,00	0,00	0,00	0,00
1/091000-580000	DGB zum Ausgleichsfonds für Familienbeihilfen	2212	3212	20	3	1,20	100,00	-98,80	1,20	100,00	-98,80
1/091000-582000	Dienstgeberbeiträge zur sozialen Sicherheit	2212	3212	20	3	7,88	100,00	-92,12	7,88	100,00	-92,12
1/091000-582100	Betriebliche Mitarbeitervorsorge	2212	3212	20	3	0,55	100,00	-99,45	0,55	100,00	-99,45
1/091000-590000	Ausbildungskosten	2212	3212	20	3	34 780,20	35 000,00	-219,80	33 916,20	35 000,00	-1 083,80
1/091000-724000	Reisegebühren	2225	3225	24	3	2 758,50	5 000,00	-2 241,50	2 771,20	5 000,00	-2 228,80
SU 22 / 32	Summe Aufwendungen / Auszahlungen operative Gebarung					37 548,33	40 300,00	-2 751,67	36 697,03	40 300,00	-3 602,97
SA 0 / SA 1	(0) Nettoergebnis (21 - 22) / (1) Geldfluss operative Gebarung (31 - 32)					-37 548,33	-40 300,00	2 751,67	-36 697,03	-40 300,00	3 602,97
SU 23	Summe Haushaltsrücklagen					0,00	0,00	0,00	0,00	0,00	0,00
SA00	Nettoergebnis nach Zuw./Entn. Haushaltsrücklagen (Saldo 0 +/- SU23)					-37 548,33	-40 300,00	2 751,67			
Investive Gebarung											
SU 33	Summe Einzahlungen investive Gebarung								0,00	0,00	0,00
SU 34	Summe Auszahlungen investive Gebarung								0,00	0,00	0,00
SA2	Saldo (2) Geldfluss aus der Investiven Gebarung (33 - 34)								0,00	0,00	0,00
SA3	Saldo (3) Nettofinanzierungssaldo (Saldo 1 + Saldo 2)								-36 697,03	-40 300,00	3 602,97
Finanzierungstätigkeit											
SU 35	Summe Einzahlungen aus der Finanzierungstätigkeit								0,00	0,00	0,00
SU 36	Summe Auszahlungen aus der Finanzierungstätigkeit								0,00	0,00	0,00
SA4	Saldo (4) Geldfluss aus der Finanzierungstätigkeit (35 - 36)								0,00	0,00	0,00
SA5	Saldo (5) Geldfluss aus der voranschlagswirksamen Gebarung (Saldo 3 + Saldo 4)								-36 697,03	-40 300,00	3 602,97
094	Gemeinschaftspflege										
094000	Gemeinschaftspflege										
Operative Gebarung											
SU 21 / 31	Summe Erträge / Einzahlungen operative Gebarung					0,00	0,00	0,00	0,00	0,00	0,00
1/094000-729000	Betriebsausflug	2225	3225	24	3	1 500,00	1 500,00	0,00	1 500,00	1 500,00	0,00
1/094000-729100	Betriebsfeiern, Jubiläen	2225	3225	24	3	6 561,97	6 000,00	561,97	6 591,97	6 000,00	591,97
1/094000-757000	Zuschuss an Gewerkschaft	2234	3234	27	3	400,00	400,00	0,00	400,00	400,00	0,00
SU 22 / 32	Summe Aufwendungen / Auszahlungen operative Gebarung					8 461,97	7 900,00	561,97	8 491,97	7 900,00	591,97

	MVAG	MVAG	VCQU	AOB	Ergebnisrechnung			Finanzierungsrechnung			
					EH	FH		RA 2023	VA 2023	RA - VA	RA 2023
SA 0 / SA 1	(0) Nettoergebnis (21 - 22) / (1) Geldfluss operative Gebarung (31 - 32)				-8 461,97	-7 900,00	-561,97	-8 491,97	-7 900,00	-591,97	
SU 23	Summe Haushaltsrücklagen				0,00	0,00	0,00	0,00	0,00	0,00	
SA00	Nettoergebnis nach Zuw./Entn. Haushaltsrücklagen (Saldo 0 +/- SU23)				-8 461,97	-7 900,00	-561,97				
Investive Gebarung											
SU 33	Summe Einzahlungen investive Gebarung							0,00	0,00	0,00	
SU 34	Summe Auszahlungen investive Gebarung							0,00	0,00	0,00	
SA2	Saldo (2) Geldfluss aus der Investiven Gebarung (33 - 34)							0,00	0,00	0,00	
SA3	Saldo (3) Nettofinanzierungssaldo (Saldo 1 + Saldo 2)							-8 491,97	-7 900,00	-591,97	
Finanzierungstätigkeit											
SU 35	Summe Einzahlungen aus der Finanzierungstätigkeit							0,00	0,00	0,00	
SU 36	Summe Auszahlungen aus der Finanzierungstätigkeit							0,00	0,00	0,00	
SA4	Saldo (4) Geldfluss aus der Finanzierungstätigkeit (35 - 36)							0,00	0,00	0,00	
SA5	Saldo (5) Geldfluss aus der voranschlagswirksamen Gebarung (Saldo 3 + Saldo 4)							-8 491,97	-7 900,00	-591,97	
099	Sonstige Einrichtungen und Maßnahmen										
099000	Personalvertretung - Bedienstetenschutz										
Operative Gebarung											
SU 21 / 31	Summe Erträge / Einzahlungen operative Gebarung				0,00	0,00	0,00	0,00	0,00	0,00	
1/099000-510000	Geldbezüge Vb	2211	3211	20	3	44 282,03	44 400,00	-117,97	44 282,03	44 400,00	-117,97
1/099000-565000	Mehrleistungsvergütungen	2211	3211	20	3	3 565,83	2 000,00	1 565,83	3 565,83	2 000,00	1 565,83
1/099000-580000	DGB zum Ausgleichsfonds für Familienbeihilfen	2212	3212	20	3	1 766,73	1 700,00	66,73	1 766,73	1 700,00	66,73
1/099000-582000	Dienstgeberbeiträge zur sozialen Sicherheit	2212	3212	20	3	9 800,48	9 500,00	300,48	9 800,48	9 500,00	300,48
1/099000-582100	Betriebliche Mitarbeitervorsorge	2212	3212	20	3	375,03	400,00	-24,97	375,03	400,00	-24,97
1/099000-591000	Dotierung von Rückstellungen für Abfertigungen	2214				1 035,68	700,00	335,68	0,00	0,00	0,00
1/099000-592000	Dotierung von Rückstellungen für Jubiläumswendungen	2214				2 134,28	2 100,00	34,28	0,00	0,00	0,00
1/099000-724000	Reisegebühren	2225	3225	24	3	1 893,58	1 800,00	93,58	1 893,58	1 800,00	93,58
1/099000-728000	Entgelte für sonstige Leistungen	2225	3225	24	3	2 228,04	5 000,00	-2 771,96	2 228,04	5 000,00	-2 771,96
1/099000-729000	Sonstige Ausgaben	2225	3225	24	3	4 053,00	5 000,00	-947,00	3 733,00	5 000,00	-1 267,00
SU 22 / 32	Summe Aufwendungen / Auszahlungen operative Gebarung				71 134,68	72 600,00	-1 465,32	67 644,72	69 800,00	-2 155,28	
SA 0 / SA 1	(0) Nettoergebnis (21 - 22) / (1) Geldfluss operative Gebarung (31 - 32)				-71 134,68	-72 600,00	1 465,32	-67 644,72	-69 800,00	2 155,28	
SU 23	Summe Haushaltsrücklagen				0,00	0,00	0,00	0,00	0,00	0,00	
SA00	Nettoergebnis nach Zuw./Entn. Haushaltsrücklagen (Saldo 0 +/- SU23)				-71 134,68	-72 600,00	1 465,32				
Investive Gebarung											
SU 33	Summe Einzahlungen investive Gebarung							0,00	0,00	0,00	
SU 34	Summe Auszahlungen investive Gebarung							0,00	0,00	0,00	

	MVAG	MVAG	VCQU	AOB	Ergebnisrechnung			Finanzierungsrechnung		
					EH	FH		RA 2023	VA 2023	RA - VA
SA2								0,00	0,00	0,00
SA3								-67 644,72	-69 800,00	2 155,28
Finanzierungstätigkeit										
SU 35								0,00	0,00	0,00
SU 36								0,00	0,00	0,00
SA4								0,00	0,00	0,00
SA5								-67 644,72	-69 800,00	2 155,28

		MVAG	MVAG	VCQU	AOB	Ergebnisrechnung			Finanzierungsrechnung		
		EH	FH			RA 2023	VA 2023	RA - VA	RA 2023	VA 2023	RA - VA
1 Öffentliche Ordnung und Sicherheit											
13	Sonderpolizei										
131	Bau- und Feuerpolizei										
131000	Fachbereich Baurecht										
Operative Gebarung											
2/131000+816100	Kostenersätze SV-Gebühren	2114	3114	13	12	39 037,21	38 000,00	1 037,21	39 037,21	38 000,00	1 037,21
2/131000+816300	Kostenersätze Kopien	2114	3114	13	12	7,80	200,00	-192,20	7,80	200,00	-192,20
2/131000+817000	Erträge aus der Auflösung von sonstigen Rückstellungen	2117				9 893,56	3 700,00	6 193,56	0,00	0,00	0,00
SU 21 / 31	Summe Erträge / Einzahlungen operative Gebarung					48 938,57	41 900,00	7 038,57	39 045,01	38 200,00	845,01
1/131000-400000	Geringwertige Wirtschaftsgüter	2221	3221	23	12	386,34	500,00	-113,66	386,34	500,00	-113,66
1/131000-456000	Büromittel	2221	3221	23	12	1 709,84	1 800,00	-90,16	1 709,84	1 800,00	-90,16
1/131000-457000	Druckwerke	2221	3221	23	12	676,70	1 000,00	-323,30	676,70	1 000,00	-323,30
1/131000-510000	Geldbezüge Vb	2211	3211	20	3	172 461,68	177 600,00	-5 138,32	172 461,68	177 600,00	-5 138,32
1/131000-565000	Mehrleistungsvergütungen	2211	3211	20	3	132,48	2 000,00	-1 867,52	132,48	2 000,00	-1 867,52
1/131000-566000	Dienstjubiläen	2212	3212	20	3	3 450,72	3 500,00	-49,28	3 450,72	3 500,00	-49,28
1/131000-569000	Sonstige Nebengebühren	2211	3211	20	3	37,08	0,00	37,08	37,08	0,00	37,08
1/131000-580000	DGB zum Ausgleichsfonds für Familienbeihilfen	2212	3212	20	3	6 481,72	6 800,00	-318,28	6 481,72	6 800,00	-318,28
1/131000-582000	Dienstgeberbeiträge zur sozialen Sicherheit	2212	3212	20	3	35 944,00	37 400,00	-1 456,00	35 944,00	37 400,00	-1 456,00
1/131000-582100	Betriebliche Mitarbeitervorsorge	2212	3212	20	3	1 154,07	1 200,00	-45,93	1 154,07	1 200,00	-45,93
1/131000-591000	Dotierung von Rückstellungen für Abfertigungen	2214				3 085,44	3 400,00	-314,56	0,00	0,00	0,00
1/131000-592000	Dotierung von Rückstellungen für Jubiläumswendungen	2214				1 995,74	1 600,00	395,74	0,00	0,00	0,00
1/131000-618000	Instandhaltung Einrichtung	2224	3224	24	12	0,00	200,00	-200,00	0,00	200,00	-200,00
1/131000-630000	Postdienste	2222	3222	24	12	4 756,36	6 500,00	-1 743,64	4 756,36	6 500,00	-1 743,64
1/131000-640300	SV-Gebühren Gutachten	2222	3222	24	12	35 517,09	40 000,00	-4 482,91	35 517,09	40 000,00	-4 482,91
1/131000-640400	Stadtbaubeirat	2222	3222	24	12	28 245,54	32 000,00	-3 754,46	28 245,54	32 000,00	-3 754,46
1/131000-724000	Reisegebühren	2225	3225	24	3	26,40	200,00	-173,60	26,40	200,00	-173,60
SU 22 / 32	Summe Aufwendungen / Auszahlungen operative Gebarung					296 061,20	315 700,00	-19 638,80	290 980,02	310 700,00	-19 719,98
SA 0 / SA 1	(0) Nettoergebnis (21 - 22) / (1) Geldfluss operative Gebarung (31 - 32)					-247 122,63	-273 800,00	26 677,37	-251 935,01	-272 500,00	20 564,99
SU 23	Summe Haushaltsrücklagen					0,00	0,00	0,00	0,00	0,00	0,00
SA00	Nettoergebnis nach Zuw./Entn. Haushaltsrücklagen (Saldo 0 +/- SU23)					-247 122,63	-273 800,00	26 677,37			
Investive Gebarung											
SU 33	Summe Einzahlungen investive Gebarung								0,00	0,00	0,00

		MVAG		VCQU	AOB	Ergebnisrechnung			Finanzierungsrechnung		
		EH	FH			RA 2023	VA 2023	RA - VA	RA 2023	VA 2023	RA - VA
1/131000-042000	Amtsausstattung		3415	2 41	12	0,00	0,00	0,00	0,00	1 000,00	-1 000,00
SU 34	Summe Auszahlungen investive Gebarung								0,00	1 000,00	-1 000,00
SA2	Saldo (2) Geldfluss aus der Investiven Gebarung (33 – 34)								0,00	-1 000,00	1 000,00
SA3	Saldo (3) Nettofinanzierungssaldo (Saldo 1 + Saldo 2)								-251 935,01	-273 500,00	21 564,99
Finanzierungstätigkeit											
SU 35	Summe Einzahlungen aus der Finanzierungstätigkeit								0,00	0,00	0,00
SU 36	Summe Auszahlungen aus der Finanzierungstätigkeit								0,00	0,00	0,00
SA4	Saldo (4) Geldfluss aus der Finanzierungstätigkeit (35 – 36)								0,00	0,00	0,00
SA5	Saldo (5) Geldfluss aus der voranschlagswirksamen Gebarung (Saldo 3 + Saldo 4)								-251 935,01	-273 500,00	21 564,99
133	Veterinärpolizei										
133000	Veterinäramt										
Operative Gebarung											
2/133000+828000	Rückersätze von Aufwendungen	2116	3116	18	15	0,00	0,00	0,00	22,30	0,00	22,30
SU 21 / 31	Summe Erträge / Einzahlungen operative Gebarung					0,00	0,00	0,00	22,30	0,00	22,30
1/133000-400000	Geringwertige Wirtschaftsgüter	2221	3221	23	15	0,00	200,00	-200,00	0,00	200,00	-200,00
1/133000-413000	Kenntnisse	2221	3221	23	15	0,00	200,00	-200,00	0,00	200,00	-200,00
1/133000-456000	Büromittel	2221	3221	23	15	818,59	800,00	18,59	818,59	800,00	18,59
1/133000-457000	Druckwerke	2221	3221	23	15	98,00	200,00	-102,00	98,00	200,00	-102,00
1/133000-510000	Geldbezüge Vb	2211	3211	20	3	85 202,00	85 200,00	2,00	85 202,00	85 200,00	2,00
1/133000-580000	DGB zum Ausgleichsfonds für Familienbeihilfen	2212	3212	20	3	3 152,69	3 200,00	-47,31	3 152,69	3 200,00	-47,31
1/133000-582000	Dienstgeberbeiträge zur sozialen Sicherheit	2212	3212	20	3	16 325,41	16 400,00	-74,59	16 325,41	16 400,00	-74,59
1/133000-582100	Betriebliche Mitarbeitervorsorge	2212	3212	20	3	1 291,60	1 300,00	-8,40	1 291,60	1 300,00	-8,40
1/133000-630000	Postdienste	2222	3222	24	15	37,45	100,00	-62,55	37,45	100,00	-62,55
1/133000-724000	Reisegebühren	2225	3225	24	3	534,06	500,00	34,06	534,06	500,00	34,06
1/133000-728000	Entgelte für sonstige Leistungen	2225	3225	24	15	496,80	1 000,00	-503,20	496,80	1 000,00	-503,20
1/133000-728800	Bauhofleistungen	2225	3225	24	15	75,00	100,00	-25,00	75,00	100,00	-25,00
1/133000-729000	Sonstige Ausgaben	2225	3225	24	15	0,00	200,00	-200,00	0,00	200,00	-200,00
SU 22 / 32	Summe Aufwendungen / Auszahlungen operative Gebarung					108 031,60	109 400,00	-1 368,40	108 031,60	109 400,00	-1 368,40
SA 0 / SA 1	(0) Nettoergebnis (21 - 22) / (1) Geldfluss operative Gebarung (31 – 32)					-108 031,60	-109 400,00	1 368,40	-108 009,30	-109 400,00	1 390,70
SU 23	Summe Haushaltsrücklagen					0,00	0,00	0,00	0,00	0,00	0,00
SA00	Nettoergebnis nach Zuw./Entn. Haushaltsrücklagen (Saldo 0 +/- SU23)					-108 031,60	-109 400,00	1 368,40			
Investive Gebarung											
SU 33	Summe Einzahlungen investive Gebarung								0,00	0,00	0,00
SU 34	Summe Auszahlungen investive Gebarung								0,00	0,00	0,00
SA2	Saldo (2) Geldfluss aus der Investiven Gebarung (33 – 34)								0,00	0,00	0,00
SA3	Saldo (3) Nettofinanzierungssaldo (Saldo 1 + Saldo 2)								-108 009,30	-109 400,00	1 390,70

		MVAG	MVAG	VCQU	AOB	Ergebnisrechnung			Finanzierungsrechnung		
		EH	FH			RA 2023	VA 2023	RA - VA	RA 2023	VA 2023	RA - VA
Finanzierungstätigkeit											
SU 35	Summe Einzahlungen aus der Finanzierungstätigkeit								0,00	0,00	0,00
SU 36	Summe Auszahlungen aus der Finanzierungstätigkeit								0,00	0,00	0,00
SA4	Saldo (4) Geldfluss aus der Finanzierungstätigkeit (35 – 36)								0,00	0,00	0,00
SA5	Saldo (5) Geldfluss aus der voranschlagswirksamen Gebarung (Saldo 3 + Saldo 4)								-108 009,30	-109 400,00	1 390,70
16 Feuerwehrwesen											
163 Freiwillige Feuerwehren											
163000 Feuerwehr Waidhofen a/d Ybbs											
Operative Gebarung											
SU 21 / 31	Summe Erträge / Einzahlungen operative Gebarung					0,00	0,00	0,00	0,00	0,00	0,00
1/163000-650000	Zinsen Finanzschulden Inland	2241	3241	25	21	1 298,81	2 000,00	-701,19	1 298,81	2 000,00	-701,19
1/163000-754000	Subvention	2231	3231	26	12	38 713,58	38 800,00	-86,42	38 713,58	38 800,00	-86,42
1/163000-774000	A.o. Subvention - Schutzanzüge Stufe 3	2231		43	12	18 159,38	22 000,00	-3 840,62	0,00	0,00	0,00
SU 22 / 32	Summe Aufwendungen / Auszahlungen operative Gebarung					58 171,77	62 800,00	-4 628,23	40 012,39	40 800,00	-787,61
SA 0 / SA 1	(0) Nettoergebnis (21 - 22) / (1) Geldfluss operative Gebarung (31 – 32)					-58 171,77	-62 800,00	4 628,23	-40 012,39	-40 800,00	787,61
SU 23	Summe Haushaltsrücklagen					0,00	0,00	0,00	0,00	0,00	0,00
SA00	Nettoergebnis nach Zuw./Entn. Haushaltsrücklagen (Saldo 0 +/- SU23)					-58 171,77	-62 800,00	4 628,23			
Investive Gebarung											
SU 33	Summe Einzahlungen investive Gebarung								0,00	0,00	0,00
5/163000-061000	Im Bau befindliche Gebäude und Bauten		3413	1 40	22	0,00	0,00	0,00	0,00	100 000,00	-100 000,00
1/163000-774000	A.o. Subvention - Schutzanzüge Stufe 3		3431	43	12	0,00	0,00	0,00	18 159,38	22 000,00	-3 840,62
SU 34	Summe Auszahlungen investive Gebarung								18 159,38	122 000,00	-103 840,62
SA2	Saldo (2) Geldfluss aus der Investiven Gebarung (33 – 34)								-18 159,38	-122 000,00	103 840,62
SA3	Saldo (3) Nettofinanzierungssaldo (Saldo 1 + Saldo 2)								-58 171,77	-162 800,00	104 628,23
Finanzierungstätigkeit											
6/163000+346000	Schuldaufnahme Finanzunternehmungen		3514	1 55	21	0,00	0,00	0,00	0,00	100 000,00	-100 000,00
SU 35	Summe Einzahlungen aus der Finanzierungstätigkeit								0,00	100 000,00	-100 000,00
1/163000-346000	Schuldrückzahlung Finanzunternehmungen		3614	65	21	0,00	0,00	0,00	21 888,76	21 900,00	-11,24
SU 36	Summe Auszahlungen aus der Finanzierungstätigkeit								21 888,76	21 900,00	-11,24
SA4	Saldo (4) Geldfluss aus der Finanzierungstätigkeit (35 – 36)								-21 888,76	78 100,00	-99 988,76
SA5	Saldo (5) Geldfluss aus der voranschlagswirksamen Gebarung (Saldo 3 + Saldo 4)								-80 060,53	-84 700,00	4 639,47

		MVAG		VCQU	AOB	Ergebnisrechnung			Finanzierungsrechnung			
		EH	FH			RA 2023	VA 2023	RA - VA	RA 2023	VA 2023	RA - VA	
163100	Feuerwehr Zell/Ybbs											
Operative Gebarung												
2/163100+861000	Beitrag Land NÖ	2121	3121	15	12	0,00	7 500,00	-7 500,00	0,00	7 500,00	-7 500,00	
SU 21 / 31	Summe Erträge / Einzahlungen operative Gebarung					0,00	7 500,00	-7 500,00	0,00	7 500,00	-7 500,00	
1/163100-754000	Subvention	2231	3231	26	12	14 203,88	14 200,00	3,88	14 203,88	14 200,00	3,88	
1/163100-774000	A.o. Subvention - TS + San. Wärmerezeuger	2231		43	12	16 316,99	19 000,00	-2 683,01	0,00	0,00	0,00	
SU 22 / 32	Summe Aufwendungen / Auszahlungen operative Gebarung					30 520,87	33 200,00	-2 679,13	14 203,88	14 200,00	3,88	
SA 0 / SA 1	(0) Nettoergebnis (21 - 22) / (1) Geldfluss operative Gebarung (31 - 32)					-30 520,87	-25 700,00	-4 820,87	-14 203,88	-6 700,00	-7 503,88	
SU 23	Summe Haushaltsrücklagen					0,00	0,00	0,00	0,00	0,00	0,00	
SA00	Nettoergebnis nach Zuw./Entn. Haushaltsrücklagen (Saldo 0 +/- SU23)					-30 520,87	-25 700,00	-4 820,87				
Investive Gebarung												
SU 33	Summe Einzahlungen investive Gebarung								0,00	0,00	0,00	
1/163100-774000	A.o. Subvention - TS + San. Wärmerezeuger		3431	43	12	0,00	0,00	0,00	16 316,99	19 000,00	-2 683,01	
SU 34	Summe Auszahlungen investive Gebarung								16 316,99	19 000,00	-2 683,01	
SA2	Saldo (2) Geldfluss aus der Investiven Gebarung (33 - 34)								-16 316,99	-19 000,00	2 683,01	
SA3	Saldo (3) Nettofinanzierungssaldo (Saldo 1 + Saldo 2)								-30 520,87	-25 700,00	-4 820,87	
Finanzierungstätigkeit												
SU 35	Summe Einzahlungen aus der Finanzierungstätigkeit								0,00	0,00	0,00	
SU 36	Summe Auszahlungen aus der Finanzierungstätigkeit								0,00	0,00	0,00	
SA4	Saldo (4) Geldfluss aus der Finanzierungstätigkeit (35 - 36)								0,00	0,00	0,00	
SA5	Saldo (5) Geldfluss aus der voranschlagswirksamen Gebarung (Saldo 3 + Saldo 4)								-30 520,87	-25 700,00	-4 820,87	
163200	Feuerwehr Wirts											
Operative Gebarung												
2/163200+813000	Erträge aus der Auflösung von Investitionszuschüssen (Kapitaltransfers)	2127				200,00	0,00	200,00	0,00	0,00	0,00	
2/163200+861000	Beitrag Land NÖ	2121	3121	15	12	0,00	4 000,00	-4 000,00	0,00	4 000,00	-4 000,00	
6/163200+871000	Gemeinde-Bedarfszuweisungsmittel (BZ III)	2121	3121	1	33	21	170 000,00	170 000,00	0,00	170 000,00	170 000,00	0,00
SU 21 / 31	Summe Erträge / Einzahlungen operative Gebarung					170 200,00	174 000,00	-3 800,00	170 000,00	174 000,00	-4 000,00	
1/163200-650000	Zinsen Finanzschulden Inland	2241	3241	25	21	7 716,19	4 500,00	3 216,19	7 716,19	4 500,00	3 216,19	
1/163200-754000	Subvention	2231	3231	26	12	14 203,88	14 200,00	3,88	14 203,88	14 200,00	3,88	
1/163200-774000	A.o. Subvention - TS	2231		43	12	4 500,00	9 000,00	-4 500,00	0,00	0,00	0,00	
SU 22 / 32	Summe Aufwendungen / Auszahlungen operative Gebarung					26 420,07	27 700,00	-1 279,93	21 920,07	18 700,00	3 220,07	
SA 0 / SA 1	(0) Nettoergebnis (21 - 22) / (1) Geldfluss operative Gebarung (31 - 32)					143 779,93	146 300,00	-2 520,07	148 079,93	155 300,00	-7 220,07	
SU 23	Summe Haushaltsrücklagen					0,00	0,00	0,00	0,00	0,00	0,00	
SA00	Nettoergebnis nach Zuw./Entn. Haushaltsrücklagen (Saldo 0 +/- SU23)					143 779,93	146 300,00	-2 520,07				

		MVAG		VCQU	AOB	Ergebnisrechnung			Finanzierungsrechnung		
		EH	FH			RA 2023	VA 2023	RA - VA	RA 2023	VA 2023	RA - VA
Investive Gebarung											
6/163200+301000	Beitrag Land NÖ		3331	1 33	22	0,00	0,00	0,00	20 000,00	20 000,00	0,00
SU 33	Summe Einzahlungen investive Gebarung								20 000,00	20 000,00	0,00
5/163200-001000	Grundankauf		3412	1 40	22	0,00	0,00	0,00	4 511,50	0,00	4 511,50
5/163200-061000	Im Bau befindliche Gebäude und Bauten		3413	1 40	23	0,00	0,00	0,00	78 947,16	250 000,00	-171 052,84
1/163200-774000	A.o. Subvention - TS		3431	43	12	0,00	0,00	0,00	4 500,00	9 000,00	-4 500,00
SU 34	Summe Auszahlungen investive Gebarung								87 958,66	259 000,00	-171 041,34
SA2	Saldo (2) Geldfluss aus der Investiven Gebarung (33 – 34)								-67 958,66	-239 000,00	171 041,34
SA3	Saldo (3) Nettofinanzierungssaldo (Saldo 1 + Saldo 2)								80 121,27	-83 700,00	163 821,27
Finanzierungstätigkeit											
6/163200+346000	Schuldaufnahme Finanzunternehmungen		3514	1 55	21	0,00	0,00	0,00	184 508,04	60 000,00	124 508,04
SU 35	Summe Einzahlungen aus der Finanzierungstätigkeit								184 508,04	60 000,00	124 508,04
1/163200-346000	Schuldrückzahlung Finanzunternehmungen		3614	65	21	0,00	0,00	0,00	24 032,90	24 000,00	32,90
SU 36	Summe Auszahlungen aus der Finanzierungstätigkeit								24 032,90	24 000,00	32,90
SA4	Saldo (4) Geldfluss aus der Finanzierungstätigkeit (35 – 36)								160 475,14	36 000,00	124 475,14
SA5	Saldo (5) Geldfluss aus der voranschlagswirksamen Gebarung (Saldo 3 + Saldo 4)								240 596,41	-47 700,00	288 296,41
163300	Feuerwehr St. Georgen/Kl.										
Operative Gebarung											
2/163300+861000	Beitrag Land NÖ	2121	3121	15	12	55 644,60	63 000,00	-7 355,40	55 644,60	63 000,00	-7 355,40
SU 21 / 31	Summe Erträge / Einzahlungen operative Gebarung					55 644,60	63 000,00	-7 355,40	55 644,60	63 000,00	-7 355,40
1/163300-754000	Subvention	2231	3231	26	12	14 203,88	14 200,00	3,88	14 203,88	14 200,00	3,88
1/163300-774000	A.o. Subvention	2231		43	12	61 780,72	51 500,00	10 280,72	0,00	0,00	0,00
SU 22 / 32	Summe Aufwendungen / Auszahlungen operative Gebarung					75 984,60	65 700,00	10 284,60	14 203,88	14 200,00	3,88
SA 0 / SA 1	(0) Nettoergebnis (21 - 22) / (1) Geldfluss operative Gebarung (31 – 32)					-20 340,00	-2 700,00	-17 640,00	41 440,72	48 800,00	-7 359,28
1/163300-794001	Zuweisung an zweckgebundene Haushaltsrücklagen	2401			21	11 128,92	22 000,00	10 871,08	0,00	0,00	0,00
SU 23	Summe Haushaltsrücklagen					-11 128,92	-22 000,00	10 871,08	0,00	0,00	0,00
SA00	Nettoergebnis nach Zuw./Entn. Haushaltsrücklagen (Saldo 0 +/- SU23)					-31 468,92	-24 700,00	-6 768,92			
Investive Gebarung											
SU 33	Summe Einzahlungen investive Gebarung								0,00	0,00	0,00
1/163300-774000	A.o. Subvention		3431	43	12	0,00	0,00	0,00	61 780,72	51 500,00	10 280,72
SU 34	Summe Auszahlungen investive Gebarung								61 780,72	51 500,00	10 280,72
SA2	Saldo (2) Geldfluss aus der Investiven Gebarung (33 – 34)								-61 780,72	-51 500,00	-10 280,72
SA3	Saldo (3) Nettofinanzierungssaldo (Saldo 1 + Saldo 2)								-20 340,00	-2 700,00	-17 640,00

		MVAG	MVAG	VCQU	AOB	Ergebnisrechnung			Finanzierungsrechnung		
		EH	FH			RA 2023	VA 2023	RA - VA	RA 2023	VA 2023	RA - VA
Finanzierungstätigkeit											
SU 35	Summe Einzahlungen aus der Finanzierungstätigkeit								0,00	0,00	0,00
SU 36	Summe Auszahlungen aus der Finanzierungstätigkeit								0,00	0,00	0,00
SA4	Saldo (4) Geldfluss aus der Finanzierungstätigkeit (35 – 36)								0,00	0,00	0,00
SA5	Saldo (5) Geldfluss aus der voranschlagswirksamen Gebarung (Saldo 3 + Saldo 4)								-20 340,00	-2 700,00	-17 640,00
163400 Feuerwehr Windhag											
Operative Gebarung											
2/163400+861000	Beitrag Land NÖ	2121	3121	15	12	242,00	0,00	242,00	242,00	0,00	242,00
SU 21 / 31	Summe Erträge / Einzahlungen operative Gebarung					242,00	0,00	242,00	242,00	0,00	242,00
1/163400-650000	Zinsen Finanzschulden Inland	2241	3241	25	21	501,60	500,00	1,60	501,60	500,00	1,60
1/163400-754000	Subvention	2231	3231	26	12	14 203,88	14 200,00	3,88	14 203,88	14 200,00	3,88
1/163400-774000	A.o. Subvention - MTF	2231		43	12	6 000,00	6 000,00	0,00	0,00	0,00	0,00
SU 22 / 32	Summe Aufwendungen / Auszahlungen operative Gebarung					20 705,48	20 700,00	5,48	14 705,48	14 700,00	5,48
SA 0 / SA 1	(0) Nettoergebnis (21 - 22) / (1) Geldfluss operative Gebarung (31 – 32)					-20 463,48	-20 700,00	236,52	-14 463,48	-14 700,00	236,52
SU 23	Summe Haushaltsrücklagen					0,00	0,00	0,00	0,00	0,00	0,00
SA00	Nettoergebnis nach Zuw./Entn. Haushaltsrücklagen (Saldo 0 +/- SU23)					-20 463,48	-20 700,00	236,52			
Investive Gebarung											
SU 33	Summe Einzahlungen investive Gebarung								0,00	0,00	0,00
1/163400-774000	A.o. Subvention - MTF		3431	43	12	0,00	0,00	0,00	6 000,00	6 000,00	0,00
SU 34	Summe Auszahlungen investive Gebarung								6 000,00	6 000,00	0,00
SA2	Saldo (2) Geldfluss aus der Investiven Gebarung (33 – 34)								-6 000,00	-6 000,00	0,00
SA3	Saldo (3) Nettofinanzierungssaldo (Saldo 1 + Saldo 2)								-20 463,48	-20 700,00	236,52
Finanzierungstätigkeit											
SU 35	Summe Einzahlungen aus der Finanzierungstätigkeit								0,00	0,00	0,00
1/163400-346000	Schuldrückzahlung Finanzunternehmungen		3614	65	21	0,00	0,00	0,00	12 000,00	12 000,00	0,00
SU 36	Summe Auszahlungen aus der Finanzierungstätigkeit								12 000,00	12 000,00	0,00
SA4	Saldo (4) Geldfluss aus der Finanzierungstätigkeit (35 – 36)								-12 000,00	-12 000,00	0,00
SA5	Saldo (5) Geldfluss aus der voranschlagswirksamen Gebarung (Saldo 3 + Saldo 4)								-32 463,48	-32 700,00	236,52
163600 Feuerwehr St. Leonhard/W.											
Operative Gebarung											
2/163600+861000	Beitrag Land NÖ	2121	3121	15	12	9 658,97	9 500,00	158,97	9 658,97	9 500,00	158,97
SU 21 / 31	Summe Erträge / Einzahlungen operative Gebarung					9 658,97	9 500,00	158,97	9 658,97	9 500,00	158,97
1/163600-650000	Zinsen Finanzschulden Inland	2241	3241	25	21	501,60	500,00	1,60	501,60	500,00	1,60
1/163600-754000	Subvention - allg. + PSA	2231	3231	26	12	21 203,88	21 200,00	3,88	21 203,88	21 200,00	3,88

		MVAG			AOB	Ergebnisrechnung			Finanzierungsrechnung		
		EH	FH	VCQU		RA 2023	VA 2023	RA - VA	RA 2023	VA 2023	RA - VA
1/163600-774000	A.o. Subvention - MTF	2231		43	12	13 533,58	14 500,00	-966,42	0,00	0,00	0,00
SU 22 / 32	Summe Aufwendungen / Auszahlungen operative Gebarung					35 239,06	36 200,00	-960,94	21 705,48	21 700,00	5,48
SA 0 / SA 1	(0) Nettoergebnis (21 - 22) / (1) Geldfluss operative Gebarung (31 - 32)					-25 580,09	-26 700,00	1 119,91	-12 046,51	-12 200,00	153,49
1/163600-794001	Zuweisung an zweckgebundene Haushaltsrücklagen	2401			21	1 883,39	1 000,00	-883,39	0,00	0,00	0,00
SU 23	Summe Haushaltsrücklagen					-1 883,39	-1 000,00	-883,39	0,00	0,00	0,00
SA00	Nettoergebnis nach Zuw./Entn. Haushaltsrücklagen (Saldo 0 +/- SU23)					-27 463,48	-27 700,00	236,52			
Investive Gebarung											
SU 33	Summe Einzahlungen investive Gebarung								0,00	0,00	0,00
1/163600-774000	A.o. Subvention - MTF		3431	43	12	0,00	0,00	0,00	13 533,58	14 500,00	-966,42
SU 34	Summe Auszahlungen investive Gebarung								13 533,58	14 500,00	-966,42
SA2	Saldo (2) Geldfluss aus der Investiven Gebarung (33 - 34)								-13 533,58	-14 500,00	966,42
SA3	Saldo (3) Nettofinanzierungssaldo (Saldo 1 + Saldo 2)								-25 580,09	-26 700,00	1 119,91
Finanzierungstätigkeit											
SU 35	Summe Einzahlungen aus der Finanzierungstätigkeit								0,00	0,00	0,00
1/163600-346000	Schuldrückzahlung Finanzunternehmungen		3614	65	21	0,00	0,00	0,00	12 000,00	12 000,00	0,00
SU 36	Summe Auszahlungen aus der Finanzierungstätigkeit								12 000,00	12 000,00	0,00
SA4	Saldo (4) Geldfluss aus der Finanzierungstätigkeit (35 - 36)								-12 000,00	-12 000,00	0,00
SA5	Saldo (5) Geldfluss aus der voranschlagswirksamen Gebarung (Saldo 3 + Saldo 4)								-37 580,09	-38 700,00	1 119,91
164	Förderung der Brandbekämpfung und Brandverhütung										
164000	Förderung Brandverhütung und Brandbekämpfung										
Operative Gebarung											
SU 21 / 31	Summe Erträge / Einzahlungen operative Gebarung					0,00	0,00	0,00	0,00	0,00	0,00
1/164000-600000	Strom	2222	3222	24	12	104,32	200,00	-95,68	104,32	200,00	-95,68
1/164000-710000	Öffentliche Abgaben	2225	3225	24	12	380,00	400,00	-20,00	380,00	400,00	-20,00
1/164000-751000	Feuerwehralarmierung	2231	3231	26	12	8 540,84	8 600,00	-59,16	8 540,84	8 600,00	-59,16
1/164000-754000	Abschnittsfeuerwehrkommando	2231	3231	26	12	2 500,00	2 500,00	0,00	2 500,00	2 500,00	0,00
1/164000-754100	Förderung Kinder- und Jugendfeuerwehren	2231	3231	26	12	2 052,00	3 800,00	-1 748,00	2 052,00	3 800,00	-1 748,00
1/164000-778000	Zuschüsse Löschwassergrundschutz	2234		44	12	1 870,00	10 000,00	-8 130,00	0,00	0,00	0,00
SU 22 / 32	Summe Aufwendungen / Auszahlungen operative Gebarung					15 447,16	25 500,00	-10 052,84	13 577,16	15 500,00	-1 922,84
SA 0 / SA 1	(0) Nettoergebnis (21 - 22) / (1) Geldfluss operative Gebarung (31 - 32)					-15 447,16	-25 500,00	10 052,84	-13 577,16	-15 500,00	1 922,84
SU 23	Summe Haushaltsrücklagen					0,00	0,00	0,00	0,00	0,00	0,00
SA00	Nettoergebnis nach Zuw./Entn. Haushaltsrücklagen (Saldo 0 +/- SU23)					-15 447,16	-25 500,00	10 052,84			
Investive Gebarung											
SU 33	Summe Einzahlungen investive Gebarung								0,00	0,00	0,00

		MVAG			AOB	Ergebnisrechnung			Finanzierungsrechnung		
		EH	FH	VCQU		RA 2023	VA 2023	RA - VA	RA 2023	VA 2023	RA - VA
1/164000-778000	Zuschüsse Löschwassergrundschutz		3434	44	12	0,00	0,00	0,00	1 870,00	10 000,00	-8 130,00
SU 34	Summe Auszahlungen investive Gebarung								1 870,00	10 000,00	-8 130,00
SA2	Saldo (2) Geldfluss aus der Investiven Gebarung (33 – 34)								-1 870,00	-10 000,00	8 130,00
SA3	Saldo (3) Nettofinanzierungssaldo (Saldo 1 + Saldo 2)								-15 447,16	-25 500,00	10 052,84
Finanzierungstätigkeit											
SU 35	Summe Einzahlungen aus der Finanzierungstätigkeit								0,00	0,00	0,00
SU 36	Summe Auszahlungen aus der Finanzierungstätigkeit								0,00	0,00	0,00
SA4	Saldo (4) Geldfluss aus der Finanzierungstätigkeit (35 – 36)								0,00	0,00	0,00
SA5	Saldo (5) Geldfluss aus der voranschlagswirksamen Gebarung (Saldo 3 + Saldo 4)								-15 447,16	-25 500,00	10 052,84
17	Katastrophendienst										
179	Sonstige Einrichtungen und Maßnahmen										
179000	Katastrophendienst										
Operative Gebarung											
SU 21 / 31	Summe Erträge / Einzahlungen operative Gebarung					0,00	0,00	0,00	0,00	0,00	0,00
1/179000-400000	Geringwertige Wirtschaftsgüter	2221	3221	23	24	2 699,58	5 300,00	-2 600,42	2 544,85	5 300,00	-2 755,15
5/179000-611000	Instandh. Strassenbauten	2224	3224	24	24	72 687,22	100 000,00	-27 312,78	72 687,22	100 000,00	-27 312,78
5/179000-613000	Unwetterschäden	2224	3224	24	24	606,53	20 000,00	-19 393,47	606,53	20 000,00	-19 393,47
1/179000-650000	Zinsen Finanzschulden Inland	2241	3241	25	21	3 217,60	3 200,00	17,60	3 217,60	3 200,00	17,60
1/179000-728800	Bauhofleistungen	2225	3225	24	24	825,00	1 000,00	-175,00	825,00	1 000,00	-175,00
1/179000-729000	Sonstige Ausgaben	2225	3225	24	24	486,40	300,00	186,40	486,40	300,00	186,40
SU 22 / 32	Summe Aufwendungen / Auszahlungen operative Gebarung					80 522,33	129 800,00	-49 277,67	80 367,60	129 800,00	-49 432,40
SA 0 / SA 1	(0) Nettoergebnis (21 - 22) / (1) Geldfluss operative Gebarung (31 – 32)					-80 522,33	-129 800,00	49 277,67	-80 367,60	-129 800,00	49 432,40
SU 23	Summe Haushaltsrücklagen					0,00	0,00	0,00	0,00	0,00	0,00
SA00	Nettoergebnis nach Zuw./Entn. Haushaltsrücklagen (Saldo 0 +/- SU23)					-80 522,33	-129 800,00	49 277,67			
Investive Gebarung											
SU 33	Summe Einzahlungen investive Gebarung								0,00	0,00	0,00
SU 34	Summe Auszahlungen investive Gebarung								0,00	0,00	0,00
SA2	Saldo (2) Geldfluss aus der Investiven Gebarung (33 – 34)								0,00	0,00	0,00
SA3	Saldo (3) Nettofinanzierungssaldo (Saldo 1 + Saldo 2)								-80 367,60	-129 800,00	49 432,40
Finanzierungstätigkeit											
SU 35	Summe Einzahlungen aus der Finanzierungstätigkeit								0,00	0,00	0,00
1/179000-346000	Schuldrückzahlung Finanzunternehmungen		3614	65	21	0,00	0,00	0,00	61 394,80	61 400,00	-5,20
SU 36	Summe Auszahlungen aus der Finanzierungstätigkeit								61 394,80	61 400,00	-5,20
SA4	Saldo (4) Geldfluss aus der Finanzierungstätigkeit (35 – 36)								-61 394,80	-61 400,00	5,20

		MVAG		VCQU	AOB	Ergebnisrechnung			Finanzierungsrechnung		
		EH	FH			RA 2023	VA 2023	RA - VA	RA 2023	VA 2023	RA - VA
SA5	Saldo (5) Geldfluss aus der voranschlagswirksamen Gebarung (Saldo 3 + Saldo 4)								-141 762,40	-191 200,00	49 437,60
18	Landesverteidigung										
180	Zivilschutz										
180000	Zivilschutz										
Operative Gebarung											
SU 21 / 31	Summe Erträge / Einzahlungen operative Gebarung					0,00	0,00	0,00	0,00	0,00	0,00
1/180000-565000	Mehrleistungsvergütungen	2211	3211	20	3	2 051,31	2 000,00	51,31	2 051,31	2 000,00	51,31
1/180000-580000	DGB zum Ausgleichsfonds für Familienbeihilfen	2212	3212	20	3	76,46	100,00	-23,54	76,46	100,00	-23,54
1/180000-582000	Dienstgeberbeiträge zur sozialen Sicherheit	2212	3212	20	3	361,00	400,00	-39,00	361,00	400,00	-39,00
1/180000-582100	Betriebliche Mitarbeitervorsorge	2212	3212	20	3	17,65	100,00	-82,35	17,65	100,00	-82,35
1/180000-724000	Reisegebühren	2225	3225	24	3	468,08	500,00	-31,92	468,08	500,00	-31,92
1/180000-729000	Sonstige Ausgaben	2225	3225	24	24	422,76	1 500,00	-1 077,24	622,76	1 500,00	-877,24
1/180000-757000	NÖ Zivilschutzverband Beitrag	2234	3234	27	24	2 340,66	2 400,00	-59,34	2 340,66	2 400,00	-59,34
SU 22 / 32	Summe Aufwendungen / Auszahlungen operative Gebarung					5 737,92	7 000,00	-1 262,08	5 937,92	7 000,00	-1 062,08
SA 0 / SA 1	(0) Nettoergebnis (21 - 22) / (1) Geldfluss operative Gebarung (31 - 32)					-5 737,92	-7 000,00	1 262,08	-5 937,92	-7 000,00	1 062,08
SU 23	Summe Haushaltsrücklagen					0,00	0,00	0,00	0,00	0,00	0,00
SA00	Nettoergebnis nach Zuw./Entn. Haushaltsrücklagen (Saldo 0 +/- SU23)					-5 737,92	-7 000,00	1 262,08			
Investive Gebarung											
SU 33	Summe Einzahlungen investive Gebarung								0,00	0,00	0,00
SU 34	Summe Auszahlungen investive Gebarung								0,00	0,00	0,00
SA2	Saldo (2) Geldfluss aus der Investiven Gebarung (33 - 34)								0,00	0,00	0,00
SA3	Saldo (3) Nettofinanzierungssaldo (Saldo 1 + Saldo 2)								-5 937,92	-7 000,00	1 062,08
Finanzierungstätigkeit											
SU 35	Summe Einzahlungen aus der Finanzierungstätigkeit								0,00	0,00	0,00
SU 36	Summe Auszahlungen aus der Finanzierungstätigkeit								0,00	0,00	0,00
SA4	Saldo (4) Geldfluss aus der Finanzierungstätigkeit (35 - 36)								0,00	0,00	0,00
SA5	Saldo (5) Geldfluss aus der voranschlagswirksamen Gebarung (Saldo 3 + Saldo 4)								-5 937,92	-7 000,00	1 062,08

		MVAG	MVAG	VCQU	AOB	Ergebnisrechnung			Finanzierungsrechnung		
		EH	FH			RA 2023	VA 2023	RA - VA	RA 2023	VA 2023	RA - VA
2 Unterricht, Erziehung, Sport und Wissenschaft											
20	Gesonderte Verwaltung										
200	Schulamt										
200000	Schulamt										
Operative Gebarung											
2/200000+816500	Kostenersätze AMS	2114	3114	13	3	8 577,94	9 200,00	-622,06	8 577,94	9 200,00	-622,06
2/200000+817000	Erträge aus der Auflösung von sonstigen Rückstellungen	2117				10 675,31	10 800,00	-124,69	0,00	0,00	0,00
SU 21 / 31	Summe Erträge / Einzahlungen operative Gebarung					19 253,25	20 000,00	-746,75	8 577,94	9 200,00	-622,06
1/200000-400000	Geringwertige Wirtschaftsgüter	2221	3221	23	2	512,82	500,00	12,82	512,82	500,00	12,82
1/200000-456000	Büromittel	2221	3221	23	2	149,64	300,00	-150,36	149,64	300,00	-150,36
1/200000-510000	Geldbezüge Vb	2211	3211	20	3	55 917,64	56 100,00	-182,36	55 917,64	56 100,00	-182,36
1/200000-523000	Fallweise Bedienstete	2211	3211	20	3	18,43	100,00	-81,57	18,43	100,00	-81,57
1/200000-565000	Mehrleistungsvergütungen	2211	3211	20	3	1 041,30	0,00	1 041,30	1 041,30	0,00	1 041,30
1/200000-566000	Dienstjubiläen	2212	3212	20	3	9 812,25	9 900,00	-87,75	9 812,25	9 900,00	-87,75
1/200000-569000	Sonstige Nebengebühren	2211	3211	20	3	39,40	0,00	39,40	39,40	0,00	39,40
1/200000-580000	DGB zum Ausgleichsfonds für Familienbeihilfen	2212	3212	20	3	2 523,42	3 700,00	-1 176,58	2 523,42	3 700,00	-1 176,58
1/200000-582000	Dienstgeberbeiträge zur sozialen Sicherheit	2212	3212	20	3	15 551,22	15 700,00	-148,78	15 551,22	15 700,00	-148,78
1/200000-582100	Betriebliche Mitarbeitervorsorge	2212	3212	20	3	151,87	100,00	51,87	151,87	100,00	51,87
1/200000-591000	Dotierung von Rückstellungen für Abfertigungen	2214				8 579,60	1 500,00	7 079,60	0,00	0,00	0,00
1/200000-592000	Dotierung von Rückstellungen für Jubiläumswendungen	2214				8 099,99	300,00	7 799,99	0,00	0,00	0,00
1/200000-630000	Postdienste	2222	3222	24	2	1 620,75	1 500,00	120,75	1 620,75	1 500,00	120,75
1/200000-724000	Reisegebühren	2225	3225	24	3	241,65	400,00	-158,35	241,65	400,00	-158,35
1/200000-728000	Entgelte für sonstige Leistungen	2225	3225	24	2	318,40	500,00	-181,60	318,40	500,00	-181,60
SU 22 / 32	Summe Aufwendungen / Auszahlungen operative Gebarung					104 578,38	90 600,00	13 978,38	87 898,79	88 800,00	-901,21
SA 0 / SA 1	(0) Nettoergebnis (21 - 22) / (1) Geldfluss operative Gebarung (31 - 32)					-85 325,13	-70 600,00	-14 725,13	-79 320,85	-79 600,00	279,15
SU 23	Summe Haushaltsrücklagen					0,00	0,00	0,00	0,00	0,00	0,00
SA00	Nettoergebnis nach Zuw./Entn. Haushaltsrücklagen (Saldo 0 +/- SU23)					-85 325,13	-70 600,00	-14 725,13			
Investive Gebarung											
SU 33	Summe Einzahlungen investive Gebarung								0,00	0,00	0,00
SU 34	Summe Auszahlungen investive Gebarung								0,00	0,00	0,00
SA2	Saldo (2) Geldfluss aus der Investiven Gebarung (33 - 34)								0,00	0,00	0,00
SA3	Saldo (3) Nettofinanzierungssaldo (Saldo 1 + Saldo 2)								-79 320,85	-79 600,00	279,15

		MVAG	MVAG	VCQU	AOB	Ergebnisrechnung			Finanzierungsrechnung		
		EH	FH			RA 2023	VA 2023	RA - VA	RA 2023	VA 2023	RA - VA
Finanzierungstätigkeit											
SU 35	Summe Einzahlungen aus der Finanzierungstätigkeit								0,00	0,00	0,00
SU 36	Summe Auszahlungen aus der Finanzierungstätigkeit								0,00	0,00	0,00
SA4	Saldo (4) Geldfluss aus der Finanzierungstätigkeit (35 – 36)								0,00	0,00	0,00
SA5	Saldo (5) Geldfluss aus der voranschlagswirksamen Gebarung (Saldo 3 + Saldo 4)								-79 320,85	-79 600,00	279,15
205 Schulaufsicht											
205000 Bezirksschulrat											
Operative Gebarung											
2/205000+816000	Personalkostenersatz	2114	3114	13	3	8 598,96	8 600,00	-1,04	8 363,26	8 600,00	-236,74
2/205000+868100	Beitrag (Pensionen)	2124	3124	16	3	293,44	300,00	-6,56	293,44	300,00	-6,56
SU 21 / 31	Summe Erträge / Einzahlungen operative Gebarung					8 892,40	8 900,00	-7,60	8 656,70	8 900,00	-243,30
1/205000-760000	Pensionen	2234	3234	21	3	8 892,40	8 900,00	-7,60	8 892,40	8 900,00	-7,60
SU 22 / 32	Summe Aufwendungen / Auszahlungen operative Gebarung					8 892,40	8 900,00	-7,60	8 892,40	8 900,00	-7,60
SA 0 / SA 1	(0) Nettoergebnis (21 - 22) / (1) Geldfluss operative Gebarung (31 – 32)					0,00	0,00	0,00	-235,70	0,00	-235,70
SU 23	Summe Haushaltsrücklagen					0,00	0,00	0,00	0,00	0,00	0,00
SA00	Nettoergebnis nach Zuw./Entn. Haushaltsrücklagen (Saldo 0 +/- SU23)					0,00	0,00	0,00	0,00	0,00	0,00
Investive Gebarung											
SU 33	Summe Einzahlungen investive Gebarung								0,00	0,00	0,00
SU 34	Summe Auszahlungen investive Gebarung								0,00	0,00	0,00
SA2	Saldo (2) Geldfluss aus der Investiven Gebarung (33 – 34)								0,00	0,00	0,00
SA3	Saldo (3) Nettofinanzierungssaldo (Saldo 1 + Saldo 2)								-235,70	0,00	-235,70
Finanzierungstätigkeit											
SU 35	Summe Einzahlungen aus der Finanzierungstätigkeit								0,00	0,00	0,00
SU 36	Summe Auszahlungen aus der Finanzierungstätigkeit								0,00	0,00	0,00
SA4	Saldo (4) Geldfluss aus der Finanzierungstätigkeit (35 – 36)								0,00	0,00	0,00
SA5	Saldo (5) Geldfluss aus der voranschlagswirksamen Gebarung (Saldo 3 + Saldo 4)								-235,70	0,00	-235,70
209 Sonstige Einrichtungen und Maßnahmen											
209000 Schulzentrum Pocksteinerstraße											
Operative Gebarung											
2/209000+810000	Erträge E-Strom PV-Anlage	2114	3114	13	22	300,82	300,00	0,82	298,56	300,00	-1,44
2/209000+811000	Mieten	2115	3115	14	22	3 026,60	2 200,00	826,60	2 997,00	2 200,00	797,00
2/209000+811100	Betriebskostenersätze	2115	3115	14	22	0,00	300,00	-300,00	0,00	300,00	-300,00
2/209000+816600	Verrechnung Schulzentrum	2114	3114	13	22	885 221,85	879 000,00	6 221,85	872 443,75	879 000,00	-6 556,25
2/209000+829000	Sonstige Einnahmen	2116	3116	18	22	371,64	200,00	171,64	371,64	200,00	171,64

		MVAG		VCQU	AOB	Ergebnisrechnung			Finanzierungsrechnung		
		EH	FH			RA 2023	VA 2023	RA - VA	RA 2023	VA 2023	RA - VA
2/209000+861000	Beihilfe NÖ Schul- und Kindergartenfonds	2121	3121	15	21	26 038,83	26 000,00	38,83	26 038,83	26 000,00	38,83
SU 21 / 31	Summe Erträge / Einzahlungen operative Gebarung					914 959,74	908 000,00	6 959,74	902 149,78	908 000,00	-5 850,22
1/209000-400000	Geringwertige Wirtschaftsgüter	2221	3221	23	22	5 567,48	7 000,00	-1 432,52	5 567,48	7 000,00	-1 432,52
1/209000-400200	Dienstbekleidung	2221	3221	23	22	570,61	600,00	-29,39	570,61	600,00	-29,39
1/209000-452000	Treibstoffe	2221	3221	23	22	1 593,05	900,00	693,05	1 478,04	900,00	578,04
1/209000-454000	Reinigungsmittel	2221	3221	23	22	20 684,33	17 000,00	3 684,33	20 684,33	17 000,00	3 684,33
1/209000-459000	Sonstige Verbrauchsgüter	2221	3221	23	22	2 373,81	3 000,00	-626,19	2 373,81	3 000,00	-626,19
1/209000-510000	Geldbezüge Vb	2211	3211	20	3	164 415,07	164 600,00	-184,93	164 415,07	164 600,00	-184,93
1/209000-523000	Fallweise Bedienstete	2211	3211	20	3	3 833,50	6 000,00	-2 166,50	3 833,50	6 000,00	-2 166,50
1/209000-565000	Mehrleistungsvergütungen	2211	3211	20	3	1 616,03	3 000,00	-1 383,97	1 616,03	3 000,00	-1 383,97
1/209000-569000	Sonstige Nebengebühren	2211	3211	20	3	446,78	0,00	446,78	446,78	0,00	446,78
1/209000-580000	DGB zum Ausgleichsfonds für Familienbeihilfen	2212	3212	20	3	6 287,86	6 500,00	-212,14	6 287,86	6 500,00	-212,14
1/209000-582000	Dienstgeberbeiträge zur sozialen Sicherheit	2212	3212	20	3	34 113,78	34 600,00	-486,22	34 113,78	34 600,00	-486,22
1/209000-582100	Betriebliche Mitarbeitervorsorge	2212	3212	20	3	2 150,77	2 300,00	-149,23	2 150,77	2 300,00	-149,23
1/209000-591000	Dotierung von Rückstellungen für Abfertigungen	2214				1 672,73	900,00	772,73	0,00	0,00	0,00
1/209000-592000	Dotierung von Rückstellungen für Jubiläumswendungen	2214				1 283,33	1 000,00	283,33	0,00	0,00	0,00
1/209000-600000	Strom	2222	3222	24	22	98 357,42	97 000,00	1 357,42	98 832,25	97 000,00	1 832,25
1/209000-600300	Wärmelieferung	2222	3222	24	22	55 465,56	60 000,00	-4 534,44	55 465,56	60 000,00	-4 534,44
1/209000-610000	Instandhaltung Grünanlagen	2224	3224	24	22	0,00	100,00	-100,00	0,00	100,00	-100,00
1/209000-614000	Instandhaltung Gebäude	2224	3224	24	22	83 967,43	77 000,00	6 967,43	82 934,65	77 000,00	5 934,65
1/209000-617000	Instandhaltung von Fahrzeugen	2224	3224	24	22	977,50	1 000,00	-22,50	977,50	1 000,00	-22,50
1/209000-618000	Instandhaltung Einrichtung	2224	3224	24	22	5 500,72	5 500,00	0,72	5 429,38	5 500,00	-70,62
1/209000-631000	Telekommunikationsdienste	2222	3222	24	5	2 345,54	2 000,00	345,54	2 345,54	2 000,00	345,54
1/209000-670000	Versicherungen	2222	3222	24	22	14 134,94	14 200,00	-65,06	14 134,94	14 200,00	-65,06
1/209000-680000	Planmäßige Abschreibung	2226				10 137,94	10 000,00	137,94	0,00	0,00	0,00
1/209000-705000	Leasing Schulzentrum	2223	3223	24	22	347 205,12	340 000,00	7 205,12	347 205,12	340 000,00	7 205,12
1/209000-705010	Leasing Fahrzeuge	2223	3223	24	22	5 541,93	5 500,00	41,93	5 541,93	5 500,00	41,93
1/209000-710000	Öffentliche Abgaben gem. FAG	2225	3225	24	22	7 329,56	7 400,00	-70,44	7 329,56	7 400,00	-70,44
1/209000-711000	Gebühren für die Benützung von Gemeindeeinrichtungen gem. FAG	2225	3225	24	22	37 748,48	37 800,00	-51,52	37 748,48	37 800,00	-51,52
1/209000-724000	Reisegebühren	2225	3225	24	3	19,80	0,00	19,80	19,80	0,00	19,80
1/209000-728000	Entgelte für sonstige Leistungen	2225	3225	24	22	3 910,86	3 500,00	410,86	3 768,86	3 500,00	268,86
1/209000-728800	Bauhofleistungen	2225	3225	24	22	9 656,25	10 000,00	-343,75	9 656,25	10 000,00	-343,75
SU 22 / 32	Summe Aufwendungen / Auszahlungen operative Gebarung					928 908,18	918 400,00	10 508,18	914 927,88	906 500,00	8 427,88
SA 0 / SA 1	(0) Nettoergebnis (21 - 22) / (1) Geldfluss operative Gebarung (31 - 32)					-13 948,44	-10 400,00	-3 548,44	-12 778,10	1 500,00	-14 278,10

		MVAG		VCQU	AOB	Ergebnisrechnung			Finanzierungsrechnung		
		EH	FH			RA 2023	VA 2023	RA - VA	RA 2023	VA 2023	RA - VA
SU 23	Summe Haushaltsrücklagen					0,00	0,00	0,00	0,00	0,00	0,00
SA00	Nettoergebnis nach Zuw./Entn. Haushaltsrücklagen (Saldo 0 +/- SU23)					-13 948,44	-10 400,00	-3 548,44			
Investive Gebarung											
SU 33	Summe Einzahlungen investive Gebarung								0,00	0,00	0,00
1/209000-042000	Ausstattung Schulzentrum		3415	2 41	22	0,00	0,00	0,00	0,00	1 500,00	-1 500,00
SU 34	Summe Auszahlungen investive Gebarung								0,00	1 500,00	-1 500,00
SA2	Saldo (2) Geldfluss aus der Investiven Gebarung (33 – 34)								0,00	-1 500,00	1 500,00
SA3	Saldo (3) Nettofinanzierungssaldo (Saldo 1 + Saldo 2)								-12 778,10	0,00	-12 778,10
Finanzierungstätigkeit											
SU 35	Summe Einzahlungen aus der Finanzierungstätigkeit								0,00	0,00	0,00
SU 36	Summe Auszahlungen aus der Finanzierungstätigkeit								0,00	0,00	0,00
SA4	Saldo (4) Geldfluss aus der Finanzierungstätigkeit (35 – 36)								0,00	0,00	0,00
SA5	Saldo (5) Geldfluss aus der voranschlagswirksamen Gebarung (Saldo 3 + Saldo 4)								-12 778,10	0,00	-12 778,10
21	Allgemeinbildender Unterricht										
211	Volksschulen										
211000	Volksschule Waidhofen										
Operative Gebarung											
2/211000+810000	Elternbeiträge Nachmittagsbetreuung	2114	3114	13	2	103 784,10	97 000,00	6 784,10	98 449,07	97 000,00	1 449,07
2/211000+810100	Elternbeiträge Ferienbetreuung	2114	3114	13	2	10 321,00	7 000,00	3 321,00	9 395,61	7 000,00	2 395,61
2/211000+813000	Erträge aus der Auflösung von Investitionszuschüssen (Kapitaltransfers)	2127				17 365,61	13 000,00	4 365,61	0,00	0,00	0,00
2/211000+817000	Erträge aus der Auflösung von sonstigen Rückstellungen	2117				301,50	0,00	301,50	0,00	0,00	0,00
2/211000+861400	Beitrag Land NÖ Nachmittagsbetreuung	2121	3121	15	2	54 000,00	45 000,00	9 000,00	54 000,00	45 000,00	9 000,00
2/211000+861500	Beitrag Land NÖ Ferienbetreuung	2121	3121	15	2	16 608,41	3 500,00	13 108,41	16 608,41	3 500,00	13 108,41
2/211000+862000	Schülerhaltungsbeiträge	2121	3121	15	21	10 877,95	8 000,00	2 877,95	8 751,18	8 000,00	751,18
SU 21 / 31	Summe Erträge / Einzahlungen operative Gebarung					213 258,57	173 500,00	39 758,57	187 204,27	160 500,00	26 704,27
1/211000-400000	Geringwertige Wirtschaftsgüter	2221	3221	23	2	7 135,96	6 000,00	1 135,96	7 148,86	6 000,00	1 148,86
1/211000-400100	Gw. Lehr- und Lernmittel	2221	3221	23	2	1 558,59	4 500,00	-2 941,41	1 740,49	4 500,00	-2 759,51
1/211000-400200	Dienstbekleidung	2221	3221	23	2	252,65	300,00	-47,35	252,65	300,00	-47,35
1/211000-456000	Büromittel	2221	3221	23	2	6 325,28	3 700,00	2 625,28	7 285,48	3 700,00	3 585,48
1/211000-457000	Druckwerke	2221	3221	23	2	459,86	1 700,00	-1 240,14	658,86	1 700,00	-1 041,14
1/211000-457100	Lehrer- und Schülerbücherei	2221	3221	23	2	1 011,22	1 500,00	-488,78	1 011,22	1 500,00	-488,78
1/211000-459000	Sonstige Verbrauchsgüter	2221	3221	23	2	228,25	300,00	-71,75	228,25	300,00	-71,75
1/211000-459200	Handarbeitsmaterial	2221	3221	23	2	606,21	1 800,00	-1 193,79	606,21	1 800,00	-1 193,79
1/211000-510000	Geldbezüge Vb	2211	3211	20	3	55 655,51	54 900,00	755,51	55 655,51	54 900,00	755,51
1/211000-523000	Fallweise Bedienstete	2211	3211	20	3	3 604,00	1 000,00	2 604,00	3 604,00	1 000,00	2 604,00

		MVAG		VCQU	AOB	Ergebnisrechnung			Finanzierungsrechnung		
		EH	FH			RA 2023	VA 2023	RA - VA	RA 2023	VA 2023	RA - VA
1/211000-565000	Mehrleistungsvergütungen	2211	3211	20	3	263,71	0,00	263,71	263,71	0,00	263,71
1/211000-580000	DGB zum Ausgleichsfonds für Familienbeihilfen	2212	3212	20	3	2 191,25	2 100,00	91,25	2 191,25	2 100,00	91,25
1/211000-582000	Dienstgeberbeiträge zur sozialen Sicherheit	2212	3212	20	3	11 542,26	11 200,00	342,26	11 542,26	11 200,00	342,26
1/211000-582100	Betriebliche Mitarbeitervorsorge	2212	3212	20	3	1 125,65	900,00	225,65	1 125,65	900,00	225,65
1/211000-592000	Dotierung von Rückstellungen für Jubiläumszuwendungen	2214				2 294,43	700,00	1 594,43	0,00	0,00	0,00
1/211000-614000	Instandhaltung Gebäude	2224	3224	24	22	12 088,17	0,00	12 088,17	12 088,17	0,00	12 088,17
1/211000-618000	Instandhaltung Einrichtung	2224	3224	24	2	147,22	500,00	-352,78	499,86	500,00	-0,14
1/211000-630000	Postdienste	2222	3222	24	2	0,00	200,00	-200,00	0,00	200,00	-200,00
1/211000-631000	Telekommunikationsdienste	2222	3222	24	5	1 987,19	1 900,00	87,19	1 987,19	1 900,00	87,19
1/211000-680000	Planmäßige Abschreibung	2226				28 414,25	27 200,00	1 214,25	0,00	0,00	0,00
1/211000-728000	Entgelte für sonstige Leistungen	2225	3225	24	2	2 288,64	9 700,00	-7 411,36	2 288,64	9 700,00	-7 411,36
1/211000-728100	Unterrichtsfilmbeitrag	2225	3225	24	2	985,93	1 000,00	-14,07	985,93	1 000,00	-14,07
1/211000-728200	Kostenbeitrag Nachmittagsbetreuung	2225	3225	24	2	86 400,50	108 000,00	-21 599,50	86 400,50	108 000,00	-21 599,50
1/211000-728210	Kostenbeitrag Mittagessen	2225	3225	24	2	46 127,90	34 000,00	12 127,90	46 127,90	34 000,00	12 127,90
1/211000-728300	Ärztliche Betreuung	2225	3225	24	2	3 301,93	3 000,00	301,93	3 301,93	3 000,00	301,93
1/211000-728400	Ferienbetreuung (NÖ Familienland GmbH)	2225	3225	24	2	17 284,00	17 500,00	-216,00	17 284,00	17 500,00	-216,00
1/211000-728500	Reprographievergütung	2225	3225	24	2	107,76	100,00	7,76	107,76	100,00	7,76
1/211000-728800	Bauhofleistungen	2225	3225	24	2	281,25	1 500,00	-1 218,75	281,25	1 500,00	-1 218,75
1/211000-729000	Sonstige Ausgaben	2225	3225	24	2	68,20	300,00	-231,80	68,20	300,00	-231,80
1/211000-729600	Kostenanteil Schulzentrum	2225	3225	24	22	194 748,80	193 000,00	1 748,80	194 748,80	193 000,00	1 748,80
SU 22 / 32	Summe Aufwendungen / Auszahlungen operative Gebarung					488 486,57	488 500,00	-13,43	459 484,53	460 600,00	-1 115,47
SA 0 / SA 1	(0) Nettoergebnis (21 - 22) / (1) Geldfluss operative Gebarung (31 - 32)					-275 228,00	-315 000,00	39 772,00	-272 280,26	-300 100,00	27 819,74
SU 23	Summe Haushaltsrücklagen					0,00	0,00	0,00	0,00	0,00	0,00
SA00	Nettoergebnis nach Zuw./Entn. Haushaltsrücklagen (Saldo 0 +/- SU23)					-275 228,00	-315 000,00	39 772,00			
Investive Gebarung											
SU 33	Summe Einzahlungen investive Gebarung								0,00	0,00	0,00
1/211000-042000	Schulausstattung		3415	2 41	2	0,00	0,00	0,00	12 679,91	5 000,00	7 679,91
SU 34	Summe Auszahlungen investive Gebarung								12 679,91	5 000,00	7 679,91
SA2	Saldo (2) Geldfluss aus der Investiven Gebarung (33 - 34)								-12 679,91	-5 000,00	-7 679,91
SA3	Saldo (3) Nettofinanzierungssaldo (Saldo 1 + Saldo 2)								-284 960,17	-305 100,00	20 139,83
Finanzierungstätigkeit											
SU 35	Summe Einzahlungen aus der Finanzierungstätigkeit								0,00	0,00	0,00
SU 36	Summe Auszahlungen aus der Finanzierungstätigkeit								0,00	0,00	0,00
SA4	Saldo (4) Geldfluss aus der Finanzierungstätigkeit (35 - 36)								0,00	0,00	0,00

		MVAG		VCQU	AOB	Ergebnisrechnung			Finanzierungsrechnung		
		EH	FH			RA 2023	VA 2023	RA - VA	RA 2023	VA 2023	RA - VA
SA5	Saldo (5) Geldfluss aus der voranschlagswirksamen Gebarung (Saldo 3 + Saldo 4)								-284 960,17	-305 100,00	20 139,83
211100	Volksschule Konradsheim										
Operative Gebarung											
2/211100+829000	Sonstige Einnahmen	2116	3116	18	2	150,00	100,00	50,00	150,00	100,00	50,00
SU 21 / 31	Summe Erträge / Einzahlungen operative Gebarung					150,00	100,00	50,00	150,00	100,00	50,00
1/211100-400000	Geringwertige Wirtschaftsgüter	2221	3221	23	2	1 451,97	1 200,00	251,97	1 451,97	1 200,00	251,97
1/211100-400100	Gw. Lehr- und Lernmittel	2221	3221	23	2	1 381,13	1 200,00	181,13	1 381,13	1 200,00	181,13
1/211100-400200	Dienstbekleidung	2221	3221	23	2	43,60	100,00	-56,40	43,60	100,00	-56,40
1/211100-454000	Reinigungsmittel	2221	3221	23	22	552,34	600,00	-47,66	552,34	600,00	-47,66
1/211100-456000	Büromittel	2221	3221	23	2	559,86	1 200,00	-640,14	543,79	1 200,00	-656,21
1/211100-457000	Druckwerke	2221	3221	23	2	139,00	300,00	-161,00	139,00	300,00	-161,00
1/211100-457100	Lehrer-und Schülerbücherei	2221	3221	23	2	357,28	400,00	-42,72	357,28	400,00	-42,72
1/211100-459000	Sonstige Verbrauchsgüter	2221	3221	23	2	315,82	300,00	15,82	271,35	300,00	-28,65
1/211100-459200	Handarbeitsmaterial	2221	3221	23	2	242,66	300,00	-57,34	242,66	300,00	-57,34
1/211100-510000	Geldbezüge Vb	2211	3211	20	3	20 187,16	20 200,00	-12,84	20 187,16	20 200,00	-12,84
1/211100-523000	Fallweise Bedienstete	2211	3211	20	3	0,00	800,00	-800,00	0,00	800,00	-800,00
1/211100-569000	Sonstige Nebengebühren	2211	3211	20	3	1 611,37	1 500,00	111,37	1 611,37	1 500,00	111,37
1/211100-580000	DGB zum Ausgleichsfonds für Familienbeihilfen	2212	3212	20	3	806,56	900,00	-93,44	806,56	900,00	-93,44
1/211100-582000	Dienstgeberbeiträge zur sozialen Sicherheit	2212	3212	20	3	4 341,52	4 500,00	-158,48	4 341,52	4 500,00	-158,48
1/211100-582100	Betriebliche Mitarbeitervorsorge	2212	3212	20	3	333,52	400,00	-66,48	333,52	400,00	-66,48
1/211100-592000	Dotierung von Rückstellungen für Jubiläumswendungen	2214				243,73	200,00	43,73	0,00	0,00	0,00
1/211100-600000	Strom	2222	3222	24	22	30 589,42	35 000,00	-4 410,58	30 589,42	35 000,00	-4 410,58
1/211100-610000	Instandhaltung Grünanlagen	2224	3224	24	22	27,19	1 000,00	-972,81	27,19	1 000,00	-972,81
1/211100-614000	Instandhaltung Gebäude	2224	3224	24	22	2 973,13	3 500,00	-526,87	3 026,89	3 500,00	-473,11
1/211100-618000	Instandhaltung Einrichtung	2224	3224	24	2	328,26	500,00	-171,74	328,26	500,00	-171,74
1/211100-630000	Postdienste	2222	3222	24	2	6,00	100,00	-94,00	6,00	100,00	-94,00
1/211100-631000	Telekommunikationsdienste	2222	3222	24	5	956,49	1 000,00	-43,51	956,49	1 000,00	-43,51
1/211100-670000	Versicherungen	2222	3222	24	22	2 151,97	2 200,00	-48,03	2 151,97	2 200,00	-48,03
1/211100-680000	Planmäßige Abschreibung	2226				8 413,67	8 300,00	113,67	0,00	0,00	0,00
1/211100-700000	Miete Turnplatz	2223	3223	24	22	9,00	100,00	-91,00	9,00	100,00	-91,00
1/211100-710000	Öffentliche Abgaben gem. FAG	2225	3225	24	2	121,36	200,00	-78,64	121,36	200,00	-78,64
1/211100-711000	Gebühren für die Benützung von Gemeindeeinrichtungen gem. FAG	2225	3225	24	2	3 431,72	3 400,00	31,72	3 431,72	3 400,00	31,72
1/211100-728000	Entgelte für sonstige Leistungen	2225	3225	24	2	1 126,77	1 200,00	-73,23	1 126,77	1 200,00	-73,23
1/211100-728100	Unterrichtsfilmbeitrag	2225	3225	24	2	225,83	300,00	-74,17	225,83	300,00	-74,17
1/211100-728300	Ärztliche Betreuung	2225	3225	24	2	691,53	700,00	-8,47	691,53	700,00	-8,47

		MVAG		VCQU	AOB	Ergebnisrechnung			Finanzierungsrechnung		
		EH	FH			RA 2023	VA 2023	RA - VA	RA 2023	VA 2023	RA - VA
1/211100-728500	Reprographievergütung	2225	3225	24	2	24,68	100,00	-75,32	24,68	100,00	-75,32
1/211100-728800	Bauhofleistungen	2225	3225	24	22	2 325,00	3 000,00	-675,00	2 325,00	3 000,00	-675,00
1/211100-768000	Schülertransportkosten	2234	3234	27	2	4 713,68	4 300,00	413,68	4 713,68	4 300,00	413,68
SU 22 / 32	Summe Aufwendungen / Auszahlungen operative Gebarung					90 683,22	99 000,00	-8 316,78	82 019,04	90 500,00	-8 480,96
SA 0 / SA 1	(0) Nettoergebnis (21 - 22) / (1) Geldfluss operative Gebarung (31 - 32)					-90 533,22	-98 900,00	8 366,78	-81 869,04	-90 400,00	8 530,96
SU 23	Summe Haushaltsrücklagen					0,00	0,00	0,00	0,00	0,00	0,00
SA00	Nettoergebnis nach Zuw./Entn. Haushaltsrücklagen (Saldo 0 +/- SU23)					-90 533,22	-98 900,00	8 366,78			
Investive Gebarung											
SU 33	Summe Einzahlungen investive Gebarung								0,00	0,00	0,00
1/211100-042000	Schulausstattung		3415	2 41	2	0,00	0,00	0,00	0,00	3 300,00	-3 300,00
SU 34	Summe Auszahlungen investive Gebarung								0,00	3 300,00	-3 300,00
SA2	Saldo (2) Geldfluss aus der Investiven Gebarung (33 - 34)								0,00	-3 300,00	3 300,00
SA3	Saldo (3) Nettofinanzierungssaldo (Saldo 1 + Saldo 2)								-81 869,04	-93 700,00	11 830,96
Finanzierungstätigkeit											
SU 35	Summe Einzahlungen aus der Finanzierungstätigkeit								0,00	0,00	0,00
SU 36	Summe Auszahlungen aus der Finanzierungstätigkeit								0,00	0,00	0,00
SA4	Saldo (4) Geldfluss aus der Finanzierungstätigkeit (35 - 36)								0,00	0,00	0,00
SA5	Saldo (5) Geldfluss aus der voranschlagswirksamen Gebarung (Saldo 3 + Saldo 4)								-81 869,04	-93 700,00	11 830,96
211200	Volksschule St. Georgen/Kl.										
Operative Gebarung											
2/211200+829000	Sonstige Einnahmen	2116	3116	18	2	806,25	200,00	606,25	806,25	200,00	606,25
2/211200+862000	Schülerhaltungsbeiträge	2121	3121	15	21	6 577,44	5 000,00	1 577,44	5 070,84	5 000,00	70,84
SU 21 / 31	Summe Erträge / Einzahlungen operative Gebarung					7 383,69	5 200,00	2 183,69	5 877,09	5 200,00	677,09
1/211200-400000	Geringwertige Wirtschaftsgüter	2221	3221	23	2	2 672,00	1 200,00	1 472,00	2 672,00	1 200,00	1 472,00
1/211200-400100	Gw. Lehr- und Lernmittel	2221	3221	23	2	1 010,32	2 000,00	-989,68	1 010,32	2 000,00	-989,68
1/211200-454000	Reinigungsmittel	2221	3221	23	22	1 123,52	600,00	523,52	1 123,52	600,00	523,52
1/211200-456000	Büromittel	2221	3221	23	2	578,87	600,00	-21,13	578,87	600,00	-21,13
1/211200-457000	Druckwerke	2221	3221	23	2	125,00	400,00	-275,00	125,00	400,00	-275,00
1/211200-457100	Lehrer- und Schülerbücherei	2221	3221	23	2	572,38	400,00	172,38	572,38	400,00	172,38
1/211200-459000	Sonstige Verbrauchsgüter	2221	3221	23	2	214,73	300,00	-85,27	214,73	300,00	-85,27
1/211200-459200	Handarbeitsmaterial	2221	3221	23	2	329,20	200,00	129,20	329,20	200,00	129,20
1/211200-510000	Geldbezüge Vb	2211	3211	20	3	12 244,67	11 300,00	944,67	12 244,67	11 300,00	944,67
1/211200-523000	Fallweise Bedienstete	2211	3211	20	3	0,00	1 400,00	-1 400,00	0,00	1 400,00	-1 400,00
1/211200-565000	Mehrleistungsvergütungen	2211	3211	20	3	751,50	0,00	751,50	751,50	0,00	751,50
1/211200-569000	Sonstige Nebengebühren	2211	3211	20	3	2 733,33	2 700,00	33,33	2 733,33	2 700,00	33,33
1/211200-580000	DGB zum Ausgleichsfonds für Familienbeihilfen	2212	3212	20	3	581,99	600,00	-18,01	581,99	600,00	-18,01

		MVAG		VCQU	AOB	Ergebnisrechnung			Finanzierungsrechnung		
		EH	FH			RA 2023	VA 2023	RA - VA	RA 2023	VA 2023	RA - VA
1/211200-582000	Dienstgeberbeiträge zur sozialen Sicherheit	2212	3212	20	3	3 133,15	3 100,00	33,15	3 133,15	3 100,00	33,15
1/211200-582100	Betriebliche Mitarbeitervorsorge	2212	3212	20	3	243,74	300,00	-56,26	243,74	300,00	-56,26
1/211200-592000	Dotierung von Rückstellungen für Jubiläumswendungen	2214				87,77	100,00	-12,23	0,00	0,00	0,00
1/211200-600000	Strom	2222	3222	24	22	1 007,76	1 300,00	-292,24	1 007,76	1 300,00	-292,24
1/211200-600300	Wärmelieferung	2222	3222	24	22	6 074,23	5 000,00	1 074,23	6 074,23	5 000,00	1 074,23
1/211200-614000	Instandhaltung Gebäude	2224	3224	24	22	20 277,46	11 000,00	9 277,46	12 843,23	11 000,00	1 843,23
1/211200-618000	Instandhaltung Einrichtung	2224	3224	24	2	487,07	500,00	-12,93	487,07	500,00	-12,93
1/211200-630000	Postdienste	2222	3222	24	2	0,00	100,00	-100,00	0,00	100,00	-100,00
1/211200-631000	Telekommunikationsdienste	2222	3222	24	5	495,06	800,00	-304,94	495,06	800,00	-304,94
1/211200-670000	Versicherungen	2222	3222	24	22	1 624,18	1 600,00	24,18	1 624,18	1 600,00	24,18
1/211200-680000	Planmäßige Abschreibung	2226				5 353,11	5 000,00	353,11	0,00	0,00	0,00
1/211200-710000	Öffentliche Abgaben gem. FAG	2225	3225	24	2	31,75	100,00	-68,25	31,75	100,00	-68,25
1/211200-711000	Gebühren für die Benützung von Gemeindefeinrichtungen gem. FAG	2225	3225	24	2	2 131,80	2 200,00	-68,20	2 131,80	2 200,00	-68,20
1/211200-728000	Entgelte für sonstige Leistungen	2225	3225	24	2	652,14	700,00	-47,86	652,14	700,00	-47,86
1/211200-728100	Unterrichtsfilmbeitrag	2225	3225	24	2	176,26	200,00	-23,74	176,26	200,00	-23,74
1/211200-728300	Ärztliche Betreuung	2225	3225	24	2	566,86	600,00	-33,14	566,86	600,00	-33,14
1/211200-728500	Reprographievergütung	2225	3225	24	2	19,26	100,00	-80,74	19,26	100,00	-80,74
1/211200-728800	Bauhofleistungen	2225	3225	24	22	10 800,00	2 000,00	8 800,00	10 800,00	2 000,00	8 800,00
1/211200-768000	Schülertransportkosten	2234	3234	27	2	1 142,50	1 100,00	42,50	1 142,50	1 100,00	42,50
SU 22 / 32	Summe Aufwendungen / Auszahlungen operative Gebarung					77 241,61	57 500,00	19 741,61	64 366,50	52 400,00	11 966,50
SA 0 / SA 1	(0) Nettoergebnis (21 - 22) / (1) Geldfluss operative Gebarung (31 - 32)					-69 857,92	-52 300,00	-17 557,92	-58 489,41	-47 200,00	-11 289,41
SU 23	Summe Haushaltsrücklagen					0,00	0,00	0,00	0,00	0,00	0,00
SA00	Nettoergebnis nach Zuw./Entn. Haushaltsrücklagen (Saldo 0 +/- SU23)					-69 857,92	-52 300,00	-17 557,92			
Investive Gebarung											
SU 33	Summe Einzahlungen investive Gebarung								0,00	0,00	0,00
1/211200-042000	Schulausstattung		3415	2 41	2	0,00	0,00	0,00	6 599,03	11 000,00	-4 400,97
SU 34	Summe Auszahlungen investive Gebarung								6 599,03	11 000,00	-4 400,97
SA2	Saldo (2) Geldfluss aus der Investiven Gebarung (33 - 34)								-6 599,03	-11 000,00	4 400,97
SA3	Saldo (3) Nettofinanzierungssaldo (Saldo 1 + Saldo 2)								-65 088,44	-58 200,00	-6 888,44
Finanzierungstätigkeit											
SU 35	Summe Einzahlungen aus der Finanzierungstätigkeit								0,00	0,00	0,00
SU 36	Summe Auszahlungen aus der Finanzierungstätigkeit								0,00	0,00	0,00
SA4	Saldo (4) Geldfluss aus der Finanzierungstätigkeit (35 - 36)								0,00	0,00	0,00
SA5	Saldo (5) Geldfluss aus der voranschlagswirksamen Gebarung (Saldo 3 + Saldo 4)								-65 088,44	-58 200,00	-6 888,44

		MVAG		VCQU	AOB	Ergebnisrechnung			Finanzierungsrechnung			
		EH	FH			RA 2023	VA 2023	RA - VA	RA 2023	VA 2023	RA - VA	
211300	Volksschule St. Leonhard/W.											
Operative Gebarung												
2/211300+829000	Sonstige Einnahmen	2116	3116	18	2	0,00	100,00	-100,00	0,00	100,00	-100,00	
SU 21 / 31	Summe Erträge / Einzahlungen operative Gebarung					0,00	100,00	-100,00	0,00	100,00	-100,00	
1/211300-400000	Geringwertige Wirtschaftsgüter	2221	3221	23	2	1 701,95	3 000,00	-1 298,05	1 871,18	3 000,00	-1 128,82	
1/211300-400100	Gw. Lehr- und Lernmittel	2221	3221	23	2	298,86	1 200,00	-901,14	298,86	1 200,00	-901,14	
1/211300-400200	Dienstbekleidung	2221	3221	23	2	0,00	100,00	-100,00	0,00	100,00	-100,00	
1/211300-451000	Brennstoffe	2221	3221	23	22	7 828,57	10 000,00	-2 171,43	7 828,57	10 000,00	-2 171,43	
1/211300-454000	Reinigungsmittel	2221	3221	23	22	910,07	700,00	210,07	910,07	700,00	210,07	
1/211300-456000	Büromittel	2221	3221	23	2	1 610,95	1 600,00	10,95	1 610,95	1 600,00	10,95	
1/211300-457000	Druckwerke	2221	3221	23	2	58,88	300,00	-241,12	58,88	300,00	-241,12	
1/211300-457100	Lehrer- und Schülerbücherei	2221	3221	23	2	141,70	300,00	-158,30	141,70	300,00	-158,30	
1/211300-459000	Sonstige Verbrauchsgüter	2221	3221	23	2	156,45	200,00	-43,55	156,45	200,00	-43,55	
1/211300-459200	Handarbeitsmaterial	2221	3221	23	2	756,26	500,00	256,26	756,26	500,00	256,26	
1/211300-510000	Geldbezüge Vb	2211	3211	20	3	18 788,20	18 500,00	288,20	18 788,20	18 500,00	288,20	
1/211300-523000	Fallweise Bedienstete	2211	3211	20	3	1 391,76	1 500,00	-108,24	1 391,76	1 500,00	-108,24	
1/211300-569000	Sonstige Nebengebühren	2211	3211	20	3	1 139,55	2 000,00	-860,45	1 139,55	2 000,00	-860,45	
1/211300-580000	DGB zum Ausgleichsfonds für Familienbeihilfen	2212	3212	20	3	788,82	800,00	-11,18	788,82	800,00	-11,18	
1/211300-582000	Dienstgeberbeiträge zur sozialen Sicherheit	2212	3212	20	3	4 199,54	4 400,00	-200,46	4 199,54	4 400,00	-200,46	
1/211300-582100	Betriebliche Mitarbeitervorsorge	2212	3212	20	3	321,36	400,00	-78,64	321,36	400,00	-78,64	
1/211300-592000	Dotierung von Rückstellungen für Jubiläumszuwendungen	2214				196,61	200,00	-3,39	0,00	0,00	0,00	
1/211300-600000	Strom	2222	3222	24	22	3 845,31	4 200,00	-354,69	3 845,31	4 200,00	-354,69	
1/211300-610000	Instandhaltung Grünanlagen	2224	3224	24	22	0,00	100,00	-100,00	0,00	100,00	-100,00	
1/211300-614000	Instandhaltung Gebäude	2224	3224	24	22	3 413,09	3 500,00	-86,91	3 413,09	3 500,00	-86,91	
1/211300-618000	Instandhaltung Einrichtung	2224	3224	24	2	325,65	500,00	-174,35	325,65	500,00	-174,35	
1/211300-630000	Postdienste	2222	3222	24	2	30,21	100,00	-69,79	30,21	100,00	-69,79	
1/211300-631000	Telekommunikationsdienste	2222	3222	24	5	465,39	500,00	-34,61	465,39	500,00	-34,61	
1/211300-670000	Versicherungen	2222	3222	24	22	1 694,70	1 700,00	-5,30	1 694,70	1 700,00	-5,30	
1/211300-680000	Planmäßige Abschreibung	2226				2 372,86	4 000,00	-1 627,14	0,00	0,00	0,00	
1/211300-700000	Sonstige Betriebskosten	2223	3223	24	2	852,36	800,00	52,36	1 139,65	800,00	339,65	
1/211300-711000	Gebühren für die Benützung von Gemeindeeinrichtungen gem. FAG	2225	3225	24	2	1 407,48	1 500,00	-92,52	1 407,48	1 500,00	-92,52	
1/211300-728000	Entgelte für sonstige Leistungen	2225	3225	24	2	407,64	500,00	-92,36	407,64	500,00	-92,36	
1/211300-728100	Unterrichtsfilmbeitrag	2225	3225	24	2	165,24	200,00	-34,76	165,24	200,00	-34,76	
1/211300-728300	Ärztliche Betreuung	2225	3225	24	2	0,00	500,00	-500,00	0,00	500,00	-500,00	
1/211300-728500	Reprographievergütung	2225	3225	24	2	18,06	100,00	-81,94	18,06	100,00	-81,94	
1/211300-728800	Bauhofleistungen	2225	3225	24	22	1 412,63	5 000,00	-3 587,37	1 412,63	5 000,00	-3 587,37	

		MVAG		VCQU	AOB	Ergebnisrechnung			Finanzierungsrechnung		
		EH	FH			RA 2023	VA 2023	RA - VA	RA 2023	VA 2023	RA - VA
1/211300-768000	Schülertransportkosten	2234	3234	27	2	2 560,49	1 900,00	660,49	2 287,49	1 900,00	387,49
SU 22 / 32	Summe Aufwendungen / Auszahlungen operative Gebarung					59 260,64	70 800,00	-11 539,36	56 874,69	66 600,00	-9 725,31
SA 0 / SA 1	(0) Nettoergebnis (21 - 22) / (1) Geldfluss operative Gebarung (31 - 32)					-59 260,64	-70 700,00	11 439,36	-56 874,69	-66 500,00	9 625,31
SU 23	Summe Haushaltsrücklagen					0,00	0,00	0,00	0,00	0,00	0,00
SA00	Nettoergebnis nach Zuw./Entn. Haushaltsrücklagen (Saldo 0 +/- SU23)					-59 260,64	-70 700,00	11 439,36			
Investive Gebarung											
SU 33	Summe Einzahlungen investive Gebarung								0,00	0,00	0,00
1/211300-042000	Schulausstattung		3415	2 41	2	0,00	0,00	0,00	0,00	3 800,00	-3 800,00
SU 34	Summe Auszahlungen investive Gebarung								0,00	3 800,00	-3 800,00
SA2	Saldo (2) Geldfluss aus der Investiven Gebarung (33 - 34)								0,00	-3 800,00	3 800,00
SA3	Saldo (3) Nettofinanzierungssaldo (Saldo 1 + Saldo 2)								-56 874,69	-70 300,00	13 425,31
Finanzierungstätigkeit											
SU 35	Summe Einzahlungen aus der Finanzierungstätigkeit								0,00	0,00	0,00
SU 36	Summe Auszahlungen aus der Finanzierungstätigkeit								0,00	0,00	0,00
SA4	Saldo (4) Geldfluss aus der Finanzierungstätigkeit (35 - 36)								0,00	0,00	0,00
SA5	Saldo (5) Geldfluss aus der voranschlagswirksamen Gebarung (Saldo 3 + Saldo 4)								-56 874,69	-70 300,00	13 425,31
211400	Volksschule Windhag										
Operative Gebarung											
2/211400+829000	Sonstige Einnahmen	2116	3116	18	2	7 298,71	3 700,00	3 598,71	3 707,71	3 700,00	7,71
2/211400+861000	Beihilfe NÖ Schul- und Kindergartenfonds	2121	3121	15	1	0,00	7 500,00	-7 500,00	0,00	7 500,00	-7 500,00
SU 21 / 31	Summe Erträge / Einzahlungen operative Gebarung					7 298,71	11 200,00	-3 901,29	3 707,71	11 200,00	-7 492,29
1/211400-400000	Geringwertige Wirtschaftsgüter	2221	3221	23	2	1 311,50	700,00	611,50	1 068,03	700,00	368,03
1/211400-400100	Gw. Lehr- und Lernmittel	2221	3221	23	2	1 147,30	1 000,00	147,30	1 147,30	1 000,00	147,30
1/211400-400200	Dienstbekleidung	2221	3221	23	2	0,00	100,00	-100,00	0,00	100,00	-100,00
1/211400-451000	Brennstoffe	2221	3221	23	22	11 504,49	11 000,00	504,49	11 504,49	11 000,00	504,49
1/211400-454000	Reinigungsmittel	2221	3221	23	22	746,83	600,00	146,83	746,83	600,00	146,83
1/211400-456000	Büromittel	2221	3221	23	2	615,63	600,00	15,63	615,63	600,00	15,63
1/211400-457000	Druckwerke	2221	3221	23	2	586,43	400,00	186,43	586,43	400,00	186,43
1/211400-457100	Lehrer- und Schülerbücherei	2221	3221	23	2	454,21	400,00	54,21	454,21	400,00	54,21
1/211400-459000	Sonstige Verbrauchsgüter	2221	3221	23	2	83,10	100,00	-16,90	83,10	100,00	-16,90
1/211400-459200	Handarbeitsmaterial	2221	3221	23	2	103,77	200,00	-96,23	103,77	200,00	-96,23
1/211400-510000	Geldbezüge Vb	2211	3211	20	3	19 109,29	19 100,00	9,29	19 109,29	19 100,00	9,29
1/211400-523000	Fallweise Bedienstete	2211	3211	20	3	8 034,18	6 000,00	2 034,18	8 034,18	6 000,00	2 034,18
1/211400-569000	Sonstige Nebengebühren	2211	3211	20	3	387,60	800,00	-412,40	387,60	800,00	-412,40
1/211400-580000	DGB zum Ausgleichsfonds für Familienbeihilfen	2212	3212	20	3	1 018,54	1 000,00	18,54	1 018,54	1 000,00	18,54

		MVAG		VCQU	AOB	Ergebnisrechnung			Finanzierungsrechnung		
		EH	FH			RA 2023	VA 2023	RA - VA	RA 2023	VA 2023	RA - VA
1/211400-582000	Dienstgeberbeiträge zur sozialen Sicherheit	2212	3212	20	3	5 482,11	5 300,00	182,11	5 482,11	5 300,00	182,11
1/211400-582100	Betriebliche Mitarbeitervorsorge	2212	3212	20	3	393,34	400,00	-6,66	393,34	400,00	-6,66
1/211400-592000	Dotierung von Rückstellungen für Jubiläumszuwendungen	2214				225,52	200,00	25,52	0,00	0,00	0,00
1/211400-600000	Strom	2222	3222	24	22	2 820,56	3 600,00	-779,44	2 820,56	3 600,00	-779,44
1/211400-610000	Instandhaltung Grünanlagen	2224	3224	24	22	0,00	100,00	-100,00	0,00	100,00	-100,00
1/211400-614000	Instandhaltung Gebäude	2224	3224	24	22	2 555,30	33 000,00	-30 444,70	2 378,25	33 000,00	-30 621,75
1/211400-618000	Instandhaltung Einrichtung	2224	3224	24	2	508,40	500,00	8,40	508,40	500,00	8,40
1/211400-630000	Postdienste	2222	3222	24	2	23,95	100,00	-76,05	23,95	100,00	-76,05
1/211400-631000	Telekommunikationsdienste	2222	3222	24	5	688,46	700,00	-11,54	688,46	700,00	-11,54
1/211400-670000	Versicherungen	2222	3222	24	22	930,28	900,00	30,28	930,28	900,00	30,28
1/211400-680000	Planmäßige Abschreibung	2226				19 125,51	18 700,00	425,51	0,00	0,00	0,00
1/211400-700000	Sonstige Betriebskosten	2223	3223	24	22	178,46	200,00	-21,54	178,46	200,00	-21,54
1/211400-711000	Gebühren für die Benützung von Gemeindefeinrichtungen gem. FAG	2225	3225	24	2	3 592,02	3 800,00	-207,98	3 754,78	3 800,00	-45,22
1/211400-728000	Entgelte für sonstige Leistungen	2225	3225	24	2	1 066,69	800,00	266,69	1 066,69	800,00	266,69
1/211400-728100	Unterrichtsfilmbeitrag	2225	3225	24	2	187,27	200,00	-12,73	187,27	200,00	-12,73
1/211400-728300	Ärztliche Betreuung	2225	3225	24	2	604,10	700,00	-95,90	604,10	700,00	-95,90
1/211400-728500	Reprographievergütung	2225	3225	24	2	20,47	100,00	-79,53	20,47	100,00	-79,53
1/211400-728800	Bauhofleistungen	2225	3225	24	22	1 743,75	3 000,00	-1 256,25	1 743,75	3 000,00	-1 256,25
1/211400-768000	Schülertransportkosten	2234	3234	27	2	1 505,52	1 400,00	105,52	1 505,52	1 400,00	105,52
SU 22 / 32	Summe Aufwendungen / Auszahlungen operative Gebarung					86 754,58	115 700,00	-28 945,42	67 145,79	96 800,00	-29 654,21
SA 0 / SA 1	(0) Nettoergebnis (21 - 22) / (1) Geldfluss operative Gebarung (31 - 32)					-79 455,87	-104 500,00	25 044,13	-63 438,08	-85 600,00	22 161,92
SU 23	Summe Haushaltsrücklagen					0,00	0,00	0,00	0,00	0,00	0,00
SA00	Nettoergebnis nach Zuw./Entn. Haushaltsrücklagen (Saldo 0 +/- SU23)					-79 455,87	-104 500,00	25 044,13			
Investive Gebarung											
SU 33	Summe Einzahlungen investive Gebarung								0,00	0,00	0,00
1/211400-042000	Schulausstattung		3415	2 41	2	0,00	0,00	0,00	2 688,38	5 100,00	-2 411,62
SU 34	Summe Auszahlungen investive Gebarung								2 688,38	5 100,00	-2 411,62
SA2	Saldo (2) Geldfluss aus der Investiven Gebarung (33 - 34)								-2 688,38	-5 100,00	2 411,62
SA3	Saldo (3) Nettofinanzierungssaldo (Saldo 1 + Saldo 2)								-66 126,46	-90 700,00	24 573,54
Finanzierungstätigkeit											
SU 35	Summe Einzahlungen aus der Finanzierungstätigkeit								0,00	0,00	0,00
SU 36	Summe Auszahlungen aus der Finanzierungstätigkeit								0,00	0,00	0,00
SA4	Saldo (4) Geldfluss aus der Finanzierungstätigkeit (35 - 36)								0,00	0,00	0,00
SA5	Saldo (5) Geldfluss aus der voranschlagswirksamen Gebarung (Saldo 3 + Saldo 4)								-66 126,46	-90 700,00	24 573,54

		MVAG		VCQU	AOB	Ergebnisrechnung			Finanzierungsrechnung			
		EH	FH			RA 2023	VA 2023	RA - VA	RA 2023	VA 2023	RA - VA	
211500	Volksschule Zell/Ybbs											
Operative Gebarung												
2/211500+810000	Elternbeiträge	2114	3114	13	2	22 089,76	13 000,00	9 089,76	18 534,48	13 000,00	5 534,48	
2/211500+813000	Erträge aus der Auflösung von Investitionszuschüssen (Kapitaltransfers)	2127				4 920,22	4 500,00	420,22	0,00	0,00	0,00	
2/211500+817000	Erträge aus der Auflösung von sonstigen Rückstellungen	2117				477,01	0,00	477,01	0,00	0,00	0,00	
2/211500+829000	Sonstige Einnahmen	2116	3116	18	22	0,00	200,00	-200,00	0,00	200,00	-200,00	
2/211500+861400	Beitrag Land NÖ Nachmittagsbetreuung	2121	3121	15	2	9 000,00	7 000,00	2 000,00	9 000,00	7 000,00	2 000,00	
2/211500+862000	Schülerhaltungsbeiträge	2121	3121	15	21	3 057,22	0,00	3 057,22	3 057,22	0,00	3 057,22	
SU 21 / 31	Summe Erträge / Einzahlungen operative Gebarung					39 544,21	24 700,00	14 844,21	30 591,70	20 200,00	10 391,70	
1/211500-400000	Geringwertige Wirtschaftsgüter	2221	3221	23	2	8 451,08	7 500,00	951,08	8 924,06	7 500,00	1 424,06	
1/211500-400100	Gw. Lehr- und Lernmittel	2221	3221	23	2	1 443,32	1 500,00	-56,68	1 467,62	1 500,00	-32,38	
1/211500-454000	Reinigungsmittel	2221	3221	23	22	3 365,19	3 500,00	-134,81	3 365,19	3 500,00	-134,81	
1/211500-456000	Büromittel	2221	3221	23	2	4 221,22	3 500,00	721,22	4 610,91	3 500,00	1 110,91	
1/211500-457000	Druckwerke	2221	3221	23	2	693,80	800,00	-106,20	784,64	800,00	-15,36	
1/211500-457100	Lehrer- und Schülerbücherei	2221	3221	23	2	833,31	1 700,00	-866,69	833,31	1 700,00	-866,69	
1/211500-459000	Sonstige Verbrauchsgüter	2221	3221	23	2	715,26	700,00	15,26	715,26	700,00	15,26	
1/211500-459200	Handarbeitsmaterial	2221	3221	23	2	1 299,07	1 200,00	99,07	1 299,07	1 200,00	99,07	
1/211500-510000	Geldbezüge Vb	2211	3211	20	3	94 408,24	93 600,00	808,24	94 408,24	93 600,00	808,24	
1/211500-523000	Fallweise Bedienstete	2211	3211	20	3	1 149,52	6 300,00	-5 150,48	1 149,52	6 300,00	-5 150,48	
1/211500-565000	Mehrleistungsvergütungen	2211	3211	20	3	5 853,65	1 500,00	4 353,65	5 853,65	1 500,00	4 353,65	
1/211500-569000	Sonstige Nebengebühren	2211	3211	20	3	1 345,80	1 500,00	-154,20	1 345,80	1 500,00	-154,20	
1/211500-580000	DGB zum Ausgleichsfonds für Familienbeihilfen	2212	3212	20	3	3 791,01	3 800,00	-8,99	3 791,01	3 800,00	-8,99	
1/211500-582000	Dienstgeberbeiträge zur sozialen Sicherheit	2212	3212	20	3	20 418,15	20 600,00	-181,85	20 418,15	20 600,00	-181,85	
1/211500-582100	Betriebliche Mitarbeitervorsorge	2212	3212	20	3	1 489,91	1 600,00	-110,09	1 489,91	1 600,00	-110,09	
1/211500-592000	Dotierung von Rückstellungen für Jubiläumswendungen	2214				2 002,23	700,00	1 302,23	0,00	0,00	0,00	
1/211500-600000	Strom	2222	3222	24	22	6 395,14	8 000,00	-1 604,86	6 395,14	8 000,00	-1 604,86	
1/211500-600300	Wärmelieferung	2222	3222	24	22	26 055,38	22 000,00	4 055,38	26 055,38	22 000,00	4 055,38	
1/211500-610000	Instandhaltung Grünanlagen	2224	3224	24	22	0,00	21 300,00	-21 300,00	0,00	21 300,00	-21 300,00	
1/211500-614000	Instandhaltung Gebäude	2224	3224	24	22	12 147,63	28 000,00	-15 852,37	10 903,40	28 000,00	-17 096,60	
1/211500-618000	Instandhaltung Einrichtung	2224	3224	24	2	701,50	1 000,00	-298,50	861,50	1 000,00	-138,50	
1/211500-630000	Postdienste	2222	3222	24	2	157,20	300,00	-142,80	157,20	300,00	-142,80	
1/211500-631000	Telekommunikationsdienste	2222	3222	24	5	790,05	1 000,00	-209,95	790,05	1 000,00	-209,95	
1/211500-670000	Versicherungen	2222	3222	24	22	4 332,26	4 300,00	32,26	4 332,26	4 300,00	32,26	
1/211500-680000	Planmäßige Abschreibung	2226				62 500,37	61 800,00	700,37	0,00	0,00	0,00	
1/211500-710000	Öffentliche Abgaben gem. FAG	2225	3225	24	2	185,16	200,00	-14,84	185,16	200,00	-14,84	

		MVAG		VCQU	AOB	Ergebnisrechnung			Finanzierungsrechnung		
		EH	FH			RA 2023	VA 2023	RA - VA	RA 2023	VA 2023	RA - VA
1/211500-711000	Gebühren für die Benützung von Gemeindeeinrichtungen gem. FAG	2225	3225	24	2	7 921,19	8 000,00	-78,81	7 921,19	8 000,00	-78,81
1/211500-728000	Entgelte für sonstige Leistungen	2225	3225	24	2	1 633,27	4 000,00	-2 366,73	1 633,27	4 000,00	-2 366,73
1/211500-728100	Unterrichtsfilmbeitrag	2225	3225	24	2	776,63	800,00	-23,37	776,63	800,00	-23,37
1/211500-728200	Kosten Mittagessen	2225	3225	24	2	9 250,35	5 500,00	3 750,35	9 250,35	5 500,00	3 750,35
1/211500-728300	Ärztliche Betreuung	2225	3225	24	2	2 354,38	2 300,00	54,38	2 354,38	2 300,00	54,38
1/211500-728500	Reprographievergütung	2225	3225	24	2	84,88	100,00	-15,12	84,88	100,00	-15,12
1/211500-728800	Bauhofleistungen	2225	3225	24	2	10 425,00	3 000,00	7 425,00	10 425,00	3 000,00	7 425,00
SU 22 / 32	Summe Aufwendungen / Auszahlungen operative Gebarung					297 191,15	321 600,00	-24 408,85	232 582,13	259 100,00	-26 517,87
SA 0 / SA 1	(0) Nettoergebnis (21 - 22) / (1) Geldfluss operative Gebarung (31 - 32)					-257 646,94	-296 900,00	39 253,06	-201 990,43	-238 900,00	36 909,57
SU 23	Summe Haushaltsrücklagen					0,00	0,00	0,00	0,00	0,00	0,00
SA00	Nettoergebnis nach Zuw./Entn. Haushaltsrücklagen (Saldo 0 +/- SU23)					-257 646,94	-296 900,00	39 253,06			
Investive Gebarung											
SU 33	Summe Einzahlungen investive Gebarung								0,00	0,00	0,00
1/211500-042000	Schulausstattung		3415	2 41	2	0,00	0,00	0,00	7 428,82	5 400,00	2 028,82
SU 34	Summe Auszahlungen investive Gebarung								7 428,82	5 400,00	2 028,82
SA2	Saldo (2) Geldfluss aus der Investiven Gebarung (33 - 34)								-7 428,82	-5 400,00	-2 028,82
SA3	Saldo (3) Nettofinanzierungssaldo (Saldo 1 + Saldo 2)								-209 419,25	-244 300,00	34 880,75
Finanzierungstätigkeit											
SU 35	Summe Einzahlungen aus der Finanzierungstätigkeit								0,00	0,00	0,00
SU 36	Summe Auszahlungen aus der Finanzierungstätigkeit								0,00	0,00	0,00
SA4	Saldo (4) Geldfluss aus der Finanzierungstätigkeit (35 - 36)								0,00	0,00	0,00
SA5	Saldo (5) Geldfluss aus der voranschlagswirksamen Gebarung (Saldo 3 + Saldo 4)								-209 419,25	-244 300,00	34 880,75
212	Hauptschulen										
212000	Mittelschulgemeinden										
Operative Gebarung											
2/212000+827000	Personalkostenersätze	2116	3116	18	3	19 692,46	20 000,00	-307,54	22 398,65	20 000,00	2 398,65
SU 21 / 31	Summe Erträge / Einzahlungen operative Gebarung					19 692,46	20 000,00	-307,54	22 398,65	20 000,00	2 398,65
1/212000-510000	Geldbezüge Vb	2211	3211	20	3	12 906,60	13 000,00	-93,40	12 906,60	13 000,00	-93,40
1/212000-523000	Fallweise Bedienstete	2211	3211	20	3	2 868,17	2 500,00	368,17	2 868,17	2 500,00	368,17
1/212000-565000	Mehrleistungsvergütungen	2211	3211	20	3	0,00	500,00	-500,00	0,00	500,00	-500,00
1/212000-580000	DGB zum Ausgleichsfonds für Familienbeihilfen	2212	3212	20	3	583,71	600,00	-16,29	583,71	600,00	-16,29
1/212000-582000	Dienstgeberbeiträge zur sozialen Sicherheit	2212	3212	20	3	3 125,30	3 200,00	-74,70	3 125,30	3 200,00	-74,70
1/212000-582100	Betriebliche Mitarbeitervorsorge	2212	3212	20	3	208,68	200,00	8,68	208,68	200,00	8,68
1/212000-720000	Schulumlagen/Schulerhaltungsbeitr.	2225	3225	24	21	628 822,75	635 000,00	-6 177,25	628 822,75	635 000,00	-6 177,25

		MVAG		VCQU	AOB	Ergebnisrechnung			Finanzierungsrechnung		
		EH	FH			RA 2023	VA 2023	RA - VA	RA 2023	VA 2023	RA - VA
1/212000-768000	Schülertransportkosten	2234	3234	27	2	1 500,00	1 500,00	0,00	1 500,00	1 500,00	0,00
SU 22 / 32	Summe Aufwendungen / Auszahlungen operative Gebarung					650 015,21	656 500,00	-6 484,79	650 015,21	656 500,00	-6 484,79
SA 0 / SA 1	(0) Nettoergebnis (21 - 22) / (1) Geldfluss operative Gebarung (31 - 32)					-630 322,75	-636 500,00	6 177,25	-627 616,56	-636 500,00	8 883,44
SU 23	Summe Haushaltsrücklagen					0,00	0,00	0,00	0,00	0,00	0,00
SA00	Nettoergebnis nach Zuw./Entn. Haushaltsrücklagen (Saldo 0 +/- SU23)					-630 322,75	-636 500,00	6 177,25			
Investive Gebarung											
SU 33	Summe Einzahlungen investive Gebarung								0,00	0,00	0,00
SU 34	Summe Auszahlungen investive Gebarung								0,00	0,00	0,00
SA2	Saldo (2) Geldfluss aus der Investiven Gebarung (33 - 34)								0,00	0,00	0,00
SA3	Saldo (3) Nettofinanzierungssaldo (Saldo 1 + Saldo 2)								-627 616,56	-636 500,00	8 883,44
Finanzierungstätigkeit											
SU 35	Summe Einzahlungen aus der Finanzierungstätigkeit								0,00	0,00	0,00
SU 36	Summe Auszahlungen aus der Finanzierungstätigkeit								0,00	0,00	0,00
SA4	Saldo (4) Geldfluss aus der Finanzierungstätigkeit (35 - 36)								0,00	0,00	0,00
SA5	Saldo (5) Geldfluss aus der voranschlagswirksamen Gebarung (Saldo 3 + Saldo 4)								-627 616,56	-636 500,00	8 883,44
213	Sonderschulen										
213000	Sonderpädagogisches Zentrum										
Operative Gebarung											
2/213000+810000	Elternbeiträge	2114	3114	13	2	16 506,20	14 000,00	2 506,20	13 539,05	14 000,00	-460,95
2/213000+813000	Erträge aus der Auflösung von Investitionszuschüssen (Kapitaltransfers)	2127				153,85	0,00	153,85	0,00	0,00	0,00
2/213000+817000	Erträge aus der Auflösung von sonstigen Rückstellungen	2117				11 418,60	0,00	11 418,60	0,00	0,00	0,00
2/213000+861300	Beitrag Land NÖ Betreuungspersonal	2121	3121	15	3	30 429,00	30 000,00	429,00	30 429,00	30 000,00	429,00
2/213000+861400	Beitrag Land NÖ Nachmittagsbetreuung	2121	3121	15	2	36 000,00	14 000,00	22 000,00	36 000,00	14 000,00	22 000,00
2/213000+862000	Schülerhaltungsbeiträge	2121	3121	15	21	184 170,78	190 000,00	-5 829,22	201 294,50	190 000,00	11 294,50
SU 21 / 31	Summe Erträge / Einzahlungen operative Gebarung					278 678,43	248 000,00	30 678,43	281 262,55	248 000,00	33 262,55
1/213000-400000	Geringwertige Wirtschaftsgüter	2221	3221	23	2	3 813,67	2 500,00	1 313,67	3 813,67	2 500,00	1 313,67
1/213000-400100	Gw. Lehr- und Lernmittel	2221	3221	23	2	1 174,92	2 500,00	-1 325,08	1 174,92	2 500,00	-1 325,08
1/213000-400200	Dienstbekleidung	2221	3221	23	2	150,00	500,00	-350,00	150,00	500,00	-350,00
1/213000-456000	Büromittel	2221	3221	23	2	1 512,70	1 500,00	12,70	2 491,20	1 500,00	991,20
1/213000-457000	Druckwerke	2221	3221	23	2	405,30	800,00	-394,70	405,30	800,00	-394,70
1/213000-457100	Lehrer- und Schülerbücherei	2221	3221	23	2	221,28	500,00	-278,72	446,58	500,00	-53,42
1/213000-459000	Sonstige Verbrauchsgüter	2221	3221	23	2	393,21	400,00	-6,79	393,21	400,00	-6,79
1/213000-459200	Handarbeitsmaterial	2221	3221	23	2	633,90	1 300,00	-666,10	418,66	1 300,00	-881,34
1/213000-510000	Geldbezüge Vb	2211	3211	20	3	155 795,30	150 800,00	4 995,30	155 795,30	150 800,00	4 995,30
1/213000-523000	Fallweise Bedienstete	2211	3211	20	3	1 164,81	4 700,00	-3 535,19	1 164,81	4 700,00	-3 535,19
1/213000-569000	Sonstige Nebengebühren	2211	3211	20	3	30,00	0,00	30,00	30,00	0,00	30,00

		MVAG		VCQU	AOB	Ergebnisrechnung			Finanzierungsrechnung		
		EH	FH			RA 2023	VA 2023	RA - VA	RA 2023	VA 2023	RA - VA
1/213000-580000	DGB zum Ausgleichsfonds für Familienbeihilfen	2212	3212	20	3	5 799,35	5 800,00	-0,65	5 799,35	5 800,00	-0,65
1/213000-582000	Dienstgeberbeiträge zur sozialen Sicherheit	2212	3212	20	3	31 190,44	31 000,00	190,44	31 190,44	31 000,00	190,44
1/213000-582100	Betriebliche Mitarbeitervorsorge	2212	3212	20	3	2 363,87	2 300,00	63,87	2 363,87	2 300,00	63,87
1/213000-592000	Dotierung von Rückstellungen für Jubiläumszuwendungen	2214				21 427,76	1 700,00	19 727,76	0,00	0,00	0,00
1/213000-618000	Instandhaltung Einrichtung	2224	3224	24	2	555,84	500,00	55,84	555,84	500,00	55,84
1/213000-630000	Postdienste	2222	3222	24	2	0,00	100,00	-100,00	0,00	100,00	-100,00
1/213000-631000	Telekommunikationsdienste	2222	3222	24	5	342,52	500,00	-157,48	342,52	500,00	-157,48
1/213000-680000	Planmäßige Abschreibung	2226				9 416,63	8 800,00	616,63	0,00	0,00	0,00
1/213000-724000	Reisegebühren	2225	3225	24	3	0,00	1 000,00	-1 000,00	0,00	1 000,00	-1 000,00
1/213000-728000	Entgelte für sonstige Leistungen	2225	3225	24	2	4 205,76	6 000,00	-1 794,24	4 925,76	6 000,00	-1 074,24
1/213000-728100	Unterrichtsfilmbeitrag	2225	3225	24	2	275,40	300,00	-24,60	275,40	300,00	-24,60
1/213000-728200	Kostenbeitrag Nachmittagsbetreuung	2225	3225	24	2	55 059,00	66 000,00	-10 941,00	55 059,00	66 000,00	-10 941,00
1/213000-728210	Kostenbeitrag Mittagessen	2225	3225	24	2	7 096,59	4 700,00	2 396,59	7 096,59	4 700,00	2 396,59
1/213000-728300	Ärztliche Betreuung	2225	3225	24	2	808,22	800,00	8,22	808,22	800,00	8,22
1/213000-728500	Reprographievergütung	2225	3225	24	2	30,10	100,00	-69,90	30,10	100,00	-69,90
1/213000-728800	Bauhofleistungen	2225	3225	24	2	0,00	2 000,00	-2 000,00	0,00	2 000,00	-2 000,00
1/213000-729600	Kostenanteil Schulzentrum	2225	3225	24	22	123 931,06	123 000,00	931,06	123 931,06	123 000,00	931,06
1/213000-768000	Schülertransportkosten	2234	3234	27	2	0,00	200,00	-200,00	0,00	200,00	-200,00
SU 22 / 32	Summe Aufwendungen / Auszahlungen operative Gebarung					427 797,63	420 300,00	7 497,63	398 661,80	409 800,00	-11 138,20
SA 0 / SA 1	(0) Nettoergebnis (21 - 22) / (1) Geldfluss operative Gebarung (31 - 32)					-149 119,20	-172 300,00	23 180,80	-117 399,25	-161 800,00	44 400,75
SU 23	Summe Haushaltsrücklagen					0,00	0,00	0,00	0,00	0,00	0,00
SA00	Nettoergebnis nach Zuw./Entn. Haushaltsrücklagen (Saldo 0 +/- SU23)					-149 119,20	-172 300,00	23 180,80			
Investive Gebarung											
SU 33	Summe Einzahlungen investive Gebarung								0,00	0,00	0,00
1/213000-042000	Schulausstattung		3415	2 41	2	0,00	0,00	0,00	1 900,00	2 600,00	-700,00
SU 34	Summe Auszahlungen investive Gebarung								1 900,00	2 600,00	-700,00
SA2	Saldo (2) Geldfluss aus der Investiven Gebarung (33 - 34)								-1 900,00	-2 600,00	700,00
SA3	Saldo (3) Nettofinanzierungssaldo (Saldo 1 + Saldo 2)								-119 299,25	-164 400,00	45 100,75
Finanzierungstätigkeit											
SU 35	Summe Einzahlungen aus der Finanzierungstätigkeit								0,00	0,00	0,00
SU 36	Summe Auszahlungen aus der Finanzierungstätigkeit								0,00	0,00	0,00
SA4	Saldo (4) Geldfluss aus der Finanzierungstätigkeit (35 - 36)								0,00	0,00	0,00
SA5	Saldo (5) Geldfluss aus der voranschlagswirksamen Gebarung (Saldo 3 + Saldo 4)								-119 299,25	-164 400,00	45 100,75

		MVAG		VCQU	AOB	Ergebnisrechnung			Finanzierungsrechnung			
		EH	FH			RA 2023	VA 2023	RA - VA	RA 2023	VA 2023	RA - VA	
214	Polytechnische Schulen											
214000	Polytechnische Schulgemeinden											
	Operative Gebarung											
2/214000+827000	Personalkostenersätze	2116	3116	18	3	3 542,91	3 800,00	-257,09	3 599,44	3 800,00	-200,56	
SU 21 / 31	Summe Erträge / Einzahlungen operative Gebarung					3 542,91	3 800,00	-257,09	3 599,44	3 800,00	-200,56	
1/214000-510000	Geldbezüge Vb	2211	3211	20	3	2 853,00	2 900,00	-47,00	2 853,00	2 900,00	-47,00	
1/214000-580000	DGB zum Ausgleichsfonds für Familienbeihilfen	2212	3212	20	3	105,49	200,00	-94,51	105,49	200,00	-94,51	
1/214000-582000	Dienstgeberbeiträge zur sozialen Sicherheit	2212	3212	20	3	554,73	600,00	-45,27	554,73	600,00	-45,27	
1/214000-582100	Betriebliche Mitarbeitervorsorge	2212	3212	20	3	29,69	100,00	-70,31	29,69	100,00	-70,31	
1/214000-720000	Schulumlagen/Schulerhaltungsbeitr.	2225	3225	24	21	30 849,97	38 000,00	-7 150,03	30 849,97	38 000,00	-7 150,03	
SU 22 / 32	Summe Aufwendungen / Auszahlungen operative Gebarung					34 392,88	41 800,00	-7 407,12	34 392,88	41 800,00	-7 407,12	
SA 0 / SA 1	(0) Nettoergebnis (21 - 22) / (1) Geldfluss operative Gebarung (31 - 32)					-30 849,97	-38 000,00	7 150,03	-30 793,44	-38 000,00	7 206,56	
SU 23	Summe Haushaltsrücklagen					0,00	0,00	0,00	0,00	0,00	0,00	
SA00	Nettoergebnis nach Zuw./Entn. Haushaltsrücklagen (Saldo 0 +/- SU23)					-30 849,97	-38 000,00	7 150,03				
	Investive Gebarung											
SU 33	Summe Einzahlungen investive Gebarung								0,00	0,00	0,00	
SU 34	Summe Auszahlungen investive Gebarung								0,00	0,00	0,00	
SA2	Saldo (2) Geldfluss aus der Investiven Gebarung (33 - 34)								0,00	0,00	0,00	
SA3	Saldo (3) Nettofinanzierungssaldo (Saldo 1 + Saldo 2)								-30 793,44	-38 000,00	7 206,56	
	Finanzierungstätigkeit											
SU 35	Summe Einzahlungen aus der Finanzierungstätigkeit								0,00	0,00	0,00	
SU 36	Summe Auszahlungen aus der Finanzierungstätigkeit								0,00	0,00	0,00	
SA4	Saldo (4) Geldfluss aus der Finanzierungstätigkeit (35 - 36)								0,00	0,00	0,00	
SA5	Saldo (5) Geldfluss aus der voranschlagswirksamen Gebarung (Saldo 3 + Saldo 4)								-30 793,44	-38 000,00	7 206,56	
22	Berufsbildender Unterricht; Anstalten der Lehrer- und Erzieherbildung											
220	Berufsbildende Pflichtschulen											
220000	Berufsbildende Pflichtschulen											
	Operative Gebarung											
SU 21 / 31	Summe Erträge / Einzahlungen operative Gebarung					0,00	0,00	0,00	0,00	0,00	0,00	
1/220000-751000	Schulerhaltungsbeiträge	2231	3231	26	21	313 960,00	313 000,00	960,00	307 510,00	313 000,00	-5 490,00	
SU 22 / 32	Summe Aufwendungen / Auszahlungen operative Gebarung					313 960,00	313 000,00	960,00	307 510,00	313 000,00	-5 490,00	
SA 0 / SA 1	(0) Nettoergebnis (21 - 22) / (1) Geldfluss operative Gebarung (31 - 32)					-313 960,00	-313 000,00	-960,00	-307 510,00	-313 000,00	5 490,00	
SU 23	Summe Haushaltsrücklagen					0,00	0,00	0,00	0,00	0,00	0,00	
SA00	Nettoergebnis nach Zuw./Entn. Haushaltsrücklagen (Saldo 0 +/- SU23)					-313 960,00	-313 000,00	-960,00				

	MVAG	MVAG	VCQU	AOB	Ergebnisrechnung			Finanzierungsrechnung			
					EH	FH		RA 2023	VA 2023	RA - VA	RA 2023
Investive Gebarung											
SU 33									0,00	0,00	0,00
SU 34									0,00	0,00	0,00
SA2									0,00	0,00	0,00
SA3									-307 510,00	-313 000,00	5 490,00
Finanzierungstätigkeit											
SU 35									0,00	0,00	0,00
SU 36									0,00	0,00	0,00
SA4									0,00	0,00	0,00
SA5									-307 510,00	-313 000,00	5 490,00
23 Förderung des Unterrichts											
239 Sonstige Einrichtungen und Maßnahmen											
239000 Förderung Unterricht											
Operative Gebarung											
SU 21 / 31									0,00	0,00	0,00
1/239000-768000									0,00	1 500,00	-1 500,00
SU 22 / 32									0,00	1 500,00	-1 500,00
SA 0 / SA 1									0,00	-1 500,00	1 500,00
SU 23									0,00	0,00	0,00
SA00									0,00	-1 500,00	1 500,00
Investive Gebarung											
SU 33									0,00	0,00	0,00
SU 34									0,00	0,00	0,00
SA2									0,00	0,00	0,00
SA3									0,00	-1 500,00	1 500,00
Finanzierungstätigkeit											
SU 35									0,00	0,00	0,00
SU 36									0,00	0,00	0,00
SA4									0,00	0,00	0,00
SA5									0,00	-1 500,00	1 500,00

		MVAG		VCQU	AOB	Ergebnisrechnung			Finanzierungsrechnung			
		EH	FH			RA 2023	VA 2023	RA - VA	RA 2023	VA 2023	RA - VA	
24	Vorschulische Erziehung											
240	Kindergärten											
240000	Kindergärten											
Operative Gebarung												
SU 21 / 31	Summe Erträge / Einzahlungen operative Gebarung					0,00	0,00	0,00	0,00	0,00	0,00	0,00
1/240000-680000	Planmäßige Abschreibung		2226			0,00	4 500,00	-4 500,00	0,00	0,00	0,00	0,00
SU 22 / 32	Summe Aufwendungen / Auszahlungen operative Gebarung					0,00	4 500,00	-4 500,00	0,00	0,00	0,00	0,00
SA 0 / SA 1	(0) Nettoergebnis (21 - 22) / (1) Geldfluss operative Gebarung (31 - 32)					0,00	-4 500,00	4 500,00	0,00	0,00	0,00	0,00
SU 23	Summe Haushaltsrücklagen					0,00	0,00	0,00	0,00	0,00	0,00	0,00
SA00	Nettoergebnis nach Zuw./Entn. Haushaltsrücklagen (Saldo 0 +/- SU23)					0,00	-4 500,00	4 500,00				
Investive Gebarung												
SU 33	Summe Einzahlungen investive Gebarung								0,00	0,00	0,00	0,00
SU 34	Summe Auszahlungen investive Gebarung								0,00	0,00	0,00	0,00
SA2	Saldo (2) Geldfluss aus der Investiven Gebarung (33 - 34)								0,00	0,00	0,00	0,00
SA3	Saldo (3) Nettofinanzierungssaldo (Saldo 1 + Saldo 2)								0,00	0,00	0,00	0,00
Finanzierungstätigkeit												
SU 35	Summe Einzahlungen aus der Finanzierungstätigkeit								0,00	0,00	0,00	0,00
SU 36	Summe Auszahlungen aus der Finanzierungstätigkeit								0,00	0,00	0,00	0,00
SA4	Saldo (4) Geldfluss aus der Finanzierungstätigkeit (35 - 36)								0,00	0,00	0,00	0,00
SA5	Saldo (5) Geldfluss aus der voranschlagswirksamen Gebarung (Saldo 3 + Saldo 4)								0,00	0,00	0,00	0,00
240099	Kleinstkinderbetreuung											
Operative Gebarung												
2/240099+810000	Elternbeiträge	2114	3114	13	2	4 258,30	0,00	4 258,30	4 258,30	0,00	4 258,30	0,00
2/240099+810100	Elternbeiträge Nachmittagsbetreuung	2114	3114	13	2	2 336,36	0,00	2 336,36	1 088,54	0,00	1 088,54	0,00
2/240099+810200	Elternbeiträge Mittagessen	2114	3114	13	2	1 557,60	0,00	1 557,60	785,88	0,00	785,88	0,00
SU 21 / 31	Summe Erträge / Einzahlungen operative Gebarung					8 152,26	0,00	8 152,26	6 132,72	0,00	6 132,72	0,00
1/240099-400000	Geringwertige Wirtschaftsgüter (GWG)	2221	3221	23	2	6 016,56	1 000,00	5 016,56	5 064,09	1 000,00	4 064,09	0,00
1/240099-400200	Dienstbekleidung	2221	3221	23	2	0,00	100,00	-100,00	0,00	100,00	-100,00	0,00
1/240099-413000	Handelswaren	2221	3221	23	2	9,60	300,00	-290,40	9,60	300,00	-290,40	0,00
1/240099-454000	Reinigungsmittel	2221	3221	23	22	3 114,27	800,00	2 314,27	3 114,27	800,00	2 314,27	0,00
1/240099-456000	Büromittel	2221	3221	23	2	1 216,61	600,00	616,61	1 216,61	600,00	616,61	0,00
1/240099-459000	Sonstige Verbrauchsgüter	2221	3221	23	2	752,88	500,00	252,88	752,88	500,00	252,88	0,00
1/240099-459100	Beschäftigungsmaterial	2221	3221	23	2	1 059,75	5 000,00	-3 940,25	1 059,75	5 000,00	-3 940,25	0,00
1/240099-510000	Geldbezüge Vb	2211	3211	20	3	87 177,10	106 500,00	-19 322,90	87 177,10	106 500,00	-19 322,90	0,00
1/240099-565000	Mehrleistungsvergütungen	2211	3211	20	3	1 049,19	0,00	1 049,19	1 049,19	0,00	1 049,19	0,00
1/240099-569000	Sonstige Nebengebühren	2211	3211	20	3	1 254,00	0,00	1 254,00	1 254,00	0,00	1 254,00	0,00

		MVAG		VCQU	AOB	Ergebnisrechnung			Finanzierungsrechnung		
		EH	FH			RA 2023	VA 2023	RA - VA	RA 2023	VA 2023	RA - VA
1/240099-580000	DGB zum Ausgleichsfonds für Familienbeihilfen	2212	3212	20	3	3 310,78	4 000,00	-689,22	3 310,78	4 000,00	-689,22
1/240099-582000	Dienstgeberbeiträge zur sozialen Sicherheit	2212	3212	20	3	17 605,27	21 300,00	-3 694,73	17 605,27	21 300,00	-3 694,73
1/240099-582100	Betriebliche Mitarbeitervorsorge	2212	3212	20	3	1 095,02	1 700,00	-604,98	1 095,02	1 700,00	-604,98
1/240099-592000	Dotierung von Rückstellungen für Jubiläumszuwendungen	2214			3	11 492,44	0,00	11 492,44	0,00	0,00	0,00
1/240099-600000	Strom	2222	3222	24	22	0,00	1 000,00	-1 000,00	0,00	1 000,00	-1 000,00
1/240099-600300	Wärmelieferung	2222	3222	24	22	0,00	2 500,00	-2 500,00	0,00	2 500,00	-2 500,00
1/240099-610000	Instandhaltung von Grünanlagen	2224	3224	24	23	27 771,69	17 000,00	10 771,69	27 771,69	17 000,00	10 771,69
1/240099-614000	Instandhaltung Gebäude	2224	3224	24	23	31 470,05	31 000,00	470,05	31 470,05	31 000,00	470,05
1/240099-618000	Instandhaltung Einrichtung	2224	3224	24	2	0,00	1 000,00	-1 000,00	0,00	1 000,00	-1 000,00
1/240099-631000	Telekommunikationsdienste	2222	3222	24	5	518,48	1 200,00	-681,52	518,48	1 200,00	-681,52
1/240099-650000	Zinsen Finanzschulden Inland	2241	3241	25	21	0,00	1 000,00	-1 000,00	0,00	1 000,00	-1 000,00
1/240099-670000	Versicherungen	2222	3222	24	22	128,58	500,00	-371,42	128,58	500,00	-371,42
1/240099-680000	Planmäßige Abschreibung	2226				3 245,08	0,00	3 245,08	0,00	0,00	0,00
1/240099-700000	Miete und Betriebskosten	2223	3223	24	2	23 574,64	23 000,00	574,64	23 574,64	23 000,00	574,64
1/240099-710000	Öffentliche Abgaben, ohne Gebühren gemäß FAG	2225	3225	24	2	0,00	500,00	-500,00	0,00	500,00	-500,00
1/240099-711000	Gebühren für die Benützung von Gemeindeeinrichtungen und Anlagen gemäß FAG	2225	3225	24	2	573,22	500,00	73,22	573,22	500,00	73,22
1/240099-728000	Entgelte für sonstige Leistungen	2225	3225	24	2	6 182,92	4 500,00	1 682,92	6 182,92	4 500,00	1 682,92
1/240099-728200	Kosten Mittagessen	2225	3225	24	2	2 194,55	0,00	2 194,55	2 194,55	0,00	2 194,55
1/240099-728800	Bauhofleistungen	2225	3225	24	2	4 875,00	1 000,00	3 875,00	4 875,00	1 000,00	3 875,00
SU 22 / 32	Summe Aufwendungen / Auszahlungen operative Gebarung					235 687,68	226 500,00	9 187,68	219 997,69	226 500,00	-6 502,31
SA 0 / SA 1	(0) Nettoergebnis (21 - 22) / (1) Geldfluss operative Gebarung (31 - 32)					-227 535,42	-226 500,00	-1 035,42	-213 864,97	-226 500,00	12 635,03
SU 23	Summe Haushaltsrücklagen					0,00	0,00	0,00	0,00	0,00	0,00
SA00	Nettoergebnis nach Zuw./Entn. Haushaltsrücklagen (Saldo 0 +/- SU23)					-227 535,42	-226 500,00	-1 035,42			
Investive Gebarung											
SU 33	Summe Einzahlungen investive Gebarung								0,00	0,00	0,00
1/240099-042000	Amts-, Betriebs- und Geschäftsausstattung		3415	2 41	23	0,00	0,00	0,00	64 901,57	65 000,00	-98,43
SU 34	Summe Auszahlungen investive Gebarung								64 901,57	65 000,00	-98,43
SA2	Saldo (2) Geldfluss aus der Investiven Gebarung (33 - 34)								-64 901,57	-65 000,00	98,43
SA3	Saldo (3) Nettofinanzierungssaldo (Saldo 1 + Saldo 2)								-278 766,54	-291 500,00	12 733,46
Finanzierungstätigkeit											
SU 35	Summe Einzahlungen aus der Finanzierungstätigkeit								0,00	0,00	0,00
SU 36	Summe Auszahlungen aus der Finanzierungstätigkeit								0,00	0,00	0,00
SA4	Saldo (4) Geldfluss aus der Finanzierungstätigkeit (35 - 36)								0,00	0,00	0,00

		MVAG		VCQU	AOB	Ergebnisrechnung			Finanzierungsrechnung		
		EH	FH			RA 2023	VA 2023	RA - VA	RA 2023	VA 2023	RA - VA
SA5	Saldo (5) Geldfluss aus der voranschlagswirksamen Gebarung (Saldo 3 + Saldo 4)								-278 766,54	-291 500,00	12 733,46
240100	Kindergarten I										
	Operative Gebarung										
2/240100+810000	Elternbeiträge	2114	3114	13	2	7 515,53	7 900,00	-384,47	7 515,53	7 900,00	-384,47
2/240100+810100	Elternbeiträge Nachmittagsbetreuung	2114	3114	13	2	3 206,12	1 000,00	2 206,12	2 090,15	1 000,00	1 090,15
2/240100+810200	Elternbeiträge Mittagessen	2114	3114	13		2 471,64	0,00	2 471,64	1 812,37	0,00	1 812,37
2/240100+816500	Kostensätze AMS	2114	3114	13	3	5 285,24	5 300,00	-14,76	5 285,24	5 300,00	-14,76
2/240100+817000	Erträge aus der Auflösung von sonstigen Rückstellungen	2117				3 986,31	4 000,00	-13,69	0,00	0,00	0,00
2/240100+829000	Sonstige Einnahmen	2116	3116	18	2	0,00	100,00	-100,00	0,00	100,00	-100,00
SU 21 / 31	Summe Erträge / Einzahlungen operative Gebarung					22 464,84	18 300,00	4 164,84	16 703,29	14 300,00	2 403,29
1/240100-400000	Geringwertige Wirtschaftsgüter	2221	3221	23	2	2 533,69	3 000,00	-466,31	2 533,69	3 000,00	-466,31
1/240100-400200	Dienstbekleidung	2221	3221	23	2	72,66	200,00	-127,34	72,66	200,00	-127,34
1/240100-413000	Handelswaren	2221	3221	23	2	275,34	500,00	-224,66	275,34	500,00	-224,66
1/240100-454000	Reinigungsmittel	2221	3221	23	22	2 242,23	3 300,00	-1 057,77	2 242,23	3 300,00	-1 057,77
1/240100-456000	Büromittel	2221	3221	23	2	831,70	700,00	131,70	831,70	700,00	131,70
1/240100-459000	Sonstige Verbrauchsgüter	2221	3221	23	2	608,55	300,00	308,55	608,55	300,00	308,55
1/240100-459100	Beschäftigungsmaterial	2221	3221	23	2	7 404,75	7 900,00	-495,25	7 404,75	7 900,00	-495,25
1/240100-510000	Geldbezüge Vb	2211	3211	20	3	125 807,02	122 400,00	3 407,02	125 807,02	122 400,00	3 407,02
1/240100-523000	Fallweise Bedienstete	2211	3211	20	3	3 207,07	4 100,00	-892,93	3 207,07	4 100,00	-892,93
1/240100-565000	Mehrleistungsvergütungen	2211	3211	20	3	24,44	0,00	24,44	24,44	0,00	24,44
1/240100-566000	Dienstjubiläen	2212	3212	20	3	3 860,36	4 800,00	-939,64	3 860,36	4 800,00	-939,64
1/240100-569000	Sonstige Nebengebühren	2211	3211	20	3	523,98	0,00	523,98	523,98	0,00	523,98
1/240100-580000	DGB zum Ausgleichsfonds für Familienbeihilfen	2212	3212	20	3	4 979,43	4 900,00	79,43	4 979,43	4 900,00	79,43
1/240100-582000	Dienstgeberbeiträge zur sozialen Sicherheit	2212	3212	20	3	29 265,32	28 900,00	365,32	29 265,32	28 900,00	365,32
1/240100-582100	Betriebliche Mitarbeitervorsorge	2212	3212	20	3	1 593,95	1 600,00	-6,05	1 593,95	1 600,00	-6,05
1/240100-591000	Dotierung von Rückstellungen für Abfertigungen	2214				2 759,47	1 200,00	1 559,47	0,00	0,00	0,00
1/240100-592000	Dotierung von Rückstellungen für Jubiläumswendungen	2214				668,40	200,00	468,40	0,00	0,00	0,00
1/240100-600000	Strom	2222	3222	24	2	3 243,47	4 200,00	-956,53	3 243,47	4 200,00	-956,53
1/240100-600300	Wärmelieferung	2222	3222	24	2	10 124,86	10 400,00	-275,14	10 124,86	10 400,00	-275,14
1/240100-610000	Instandhaltung Grünanlagen	2224	3224	24	22	27,36	10 000,00	-9 972,64	27,36	10 000,00	-9 972,64
1/240100-614000	Instandhaltung Gebäude	2224	3224	24	22	2 954,91	3 000,00	-45,09	2 583,53	3 000,00	-416,47
1/240100-618000	Instandhaltung Einrichtung	2224	3224	24	2	478,65	1 000,00	-521,35	478,65	1 000,00	-521,35
1/240100-631000	Telekommunikationsdienste	2222	3222	24	5	729,40	700,00	29,40	729,40	700,00	29,40
1/240100-650000	Zinsen Finanzschulden Inland	2241	3241	25	21	14,33	100,00	-85,67	14,33	100,00	-85,67

		MVAG		VCQU	AOB	Ergebnisrechnung			Finanzierungsrechnung		
		EH	FH			RA 2023	VA 2023	RA - VA	RA 2023	VA 2023	RA - VA
1/240100-670000	Versicherungen	2222	3222	24	22	1 217,91	1 200,00	17,91	1 217,91	1 200,00	17,91
1/240100-680000	Planmäßige Abschreibung	2226				2 381,20	2 300,00	81,20	0,00	0,00	0,00
1/240100-710000	Öffentliche Abgaben gem. FAG	2225	3225	24	2	223,36	300,00	-76,64	223,36	300,00	-76,64
1/240100-711000	Gebühren für die Benützung von Gemeindeeinrichtungen gem. FAG	2225	3225	24	2	4 474,83	4 500,00	-25,17	4 474,83	4 500,00	-25,17
1/240100-724000	Reisegebühren	2225	3225	24	3	26,40	100,00	-73,60	26,40	100,00	-73,60
1/240100-728000	Entgelte für sonstige Leistungen	2225	3225	24	2	153,33	500,00	-346,67	153,33	500,00	-346,67
1/240100-728200	Kosten Mittagessen	2225	3225	24	3	1 853,64	0,00	1 853,64	1 853,64	0,00	1 853,64
1/240100-728800	Bauhofleistungen	2225	3225	24	2	6 150,00	2 500,00	3 650,00	6 150,00	2 500,00	3 650,00
SU 22 / 32	Summe Aufwendungen / Auszahlungen operative Gebarung					220 712,01	224 800,00	-4 087,99	214 531,56	221 100,00	-6 568,44
SA 0 / SA 1	(0) Nettoergebnis (21 - 22) / (1) Geldfluss operative Gebarung (31 - 32)					-198 247,17	-206 500,00	8 252,83	-197 828,27	-206 800,00	8 971,73
SU 23	Summe Haushaltsrücklagen					0,00	0,00	0,00	0,00	0,00	0,00
SA00	Nettoergebnis nach Zuw./Entn. Haushaltsrücklagen (Saldo 0 +/- SU23)					-198 247,17	-206 500,00	8 252,83			
Investive Gebarung											
SU 33	Summe Einzahlungen investive Gebarung								0,00	0,00	0,00
SU 34	Summe Auszahlungen investive Gebarung								0,00	0,00	0,00
SA2	Saldo (2) Geldfluss aus der Investiven Gebarung (33 - 34)								0,00	0,00	0,00
SA3	Saldo (3) Nettofinanzierungssaldo (Saldo 1 + Saldo 2)								-197 828,27	-206 800,00	8 971,73
Finanzierungstätigkeit											
SU 35	Summe Einzahlungen aus der Finanzierungstätigkeit								0,00	0,00	0,00
1/240100-341000	Schuldrückzahlung Land NÖ - WBF		3611	64	21	0,00	0,00	0,00	1 389,71	1 400,00	-10,29
SU 36	Summe Auszahlungen aus der Finanzierungstätigkeit								1 389,71	1 400,00	-10,29
SA4	Saldo (4) Geldfluss aus der Finanzierungstätigkeit (35 - 36)								-1 389,71	-1 400,00	10,29
SA5	Saldo (5) Geldfluss aus der voranschlagswirksamen Gebarung (Saldo 3 + Saldo 4)								-199 217,98	-208 200,00	8 982,02
240200 Kindergarten II											
Operative Gebarung											
2/240200+810000	Elternbeiträge	2114	3114	13	2	11 850,18	11 800,00	50,18	11 850,18	11 800,00	50,18
2/240200+810100	Elternbeiträge Nachmittagsbetreuung	2114	3114	13	2	17 034,33	12 000,00	5 034,33	15 640,91	12 000,00	3 640,91
2/240200+810200	Elternbeiträge Mittagessen	2114	3114	13	2	17 846,79	14 000,00	3 846,79	18 152,69	14 000,00	4 152,69
2/240200+813000	Erträge aus der Auflösung von Investitionszuschüssen (Kapitaltransfers)	2127				10 750,00	10 800,00	-50,00	0,00	0,00	0,00
2/240200+816500	Kostensätze AMS	2114	3114	13	3	7 000,00	8 400,00	-1 400,00	7 000,00	8 400,00	-1 400,00
2/240200+817000	Erträge aus der Auflösung von sonstigen Rückstellungen	2117				22 604,21	20 500,00	2 104,21	0,00	0,00	0,00
2/240200+829000	Sonstige Einnahmen	2116	3116	18	2	520,20	0,00	520,20	329,46	0,00	329,46
2/240200+861000	Beihilfe NÖ Schul- und Kindergartenfonds	2121	3121	15	21	2 522,27	2 500,00	22,27	2 522,27	2 500,00	22,27
SU 21 / 31	Summe Erträge / Einzahlungen operative Gebarung					90 127,98	80 000,00	10 127,98	55 495,51	48 700,00	6 795,51

		MVAG		VCQU	AOB	Ergebnisrechnung			Finanzierungsrechnung		
		EH	FH			RA 2023	VA 2023	RA - VA	RA 2023	VA 2023	RA - VA
1/240200-400000	Geringwertige Wirtschaftsgüter	2221	3221	23	2	3 450,17	4 000,00	-549,83	3 450,17	4 000,00	-549,83
1/240200-400200	Dienstbekleidung	2221	3221	23	2	214,97	300,00	-85,03	214,97	300,00	-85,03
1/240200-413000	Handelswaren	2221	3221	23	2	571,79	700,00	-128,21	571,79	700,00	-128,21
1/240200-454000	Reinigungsmittel	2221	3221	23	22	4 652,44	3 900,00	752,44	4 652,44	3 900,00	752,44
1/240200-456000	Büromittel	2221	3221	23	2	1 088,62	900,00	188,62	1 088,62	900,00	188,62
1/240200-459000	Sonstige Verbrauchsgüter	2221	3221	23	2	1 264,51	700,00	564,51	1 212,84	700,00	512,84
1/240200-459100	Beschäftigungsmaterial	2221	3221	23	2	11 748,23	11 800,00	-51,77	11 831,11	11 800,00	31,11
1/240200-510000	Geldbezüge Vb	2211	3211	20	3	277 531,86	271 800,00	5 731,86	277 531,86	271 800,00	5 731,86
1/240200-511100	Abfertigungen	2211	3211	20	3	22 452,36	22 500,00	-47,64	22 452,36	22 500,00	-47,64
1/240200-523000	Fallweise Bedienstete	2211	3211	20	3	28 940,67	25 000,00	3 940,67	28 940,67	25 000,00	3 940,67
1/240200-565000	Mehrleistungsvergütungen	2211	3211	20	3	3 915,82	500,00	3 415,82	3 915,82	500,00	3 415,82
1/240200-569000	Sonstige Nebengebühren	2211	3211	20	3	604,73	0,00	604,73	604,73	0,00	604,73
1/240200-580000	DGB zum Ausgleichsfonds für Familienbeihilfen	2212	3212	20	3	9 810,84	8 900,00	910,84	9 810,84	8 900,00	910,84
1/240200-582000	Dienstgeberbeiträge zur sozialen Sicherheit	2212	3212	20	3	61 876,88	58 600,00	3 276,88	61 876,88	58 600,00	3 276,88
1/240200-582100	Betriebliche Mitarbeitervorsorge	2212	3212	20	3	4 264,72	3 800,00	464,72	4 264,72	3 800,00	464,72
1/240200-591000	Dotierung von Rückstellungen für Abfertigungen	2214				3 185,54	900,00	2 285,54	0,00	0,00	0,00
1/240200-592000	Dotierung von Rückstellungen für Jubiläumsszuwendungen	2214				5 127,04	3 400,00	1 727,04	0,00	0,00	0,00
1/240200-600000	Strom	2222	3222	24	2	4 252,70	5 800,00	-1 547,30	4 252,70	5 800,00	-1 547,30
1/240200-600300	Wärmelieferung	2222	3222	24	2	19 481,45	17 000,00	2 481,45	19 481,45	17 000,00	2 481,45
1/240200-610000	Instandhaltung Grünanlagen	2224	3224	24	22	2 384,99	1 500,00	884,99	2 384,99	1 500,00	884,99
1/240200-614000	Instandhaltung Gebäude	2224	3224	24	22	543,97	9 500,00	-8 956,03	498,11	9 500,00	-9 001,89
1/240200-618000	Instandhaltung Einrichtung	2224	3224	24	2	1 757,26	1 000,00	757,26	1 757,26	1 000,00	757,26
1/240200-631000	Telekommunikationsdienste	2222	3222	24	5	387,32	700,00	-312,68	387,32	700,00	-312,68
1/240200-650000	Zinsen Finanzschulden Inland	2241	3241	25	21	2 545,68	2 600,00	-54,32	2 545,68	2 600,00	-54,32
1/240200-670000	Versicherungen	2222	3222	24	22	2 636,94	2 700,00	-63,06	2 636,94	2 700,00	-63,06
1/240200-680000	Planmäßige Abschreibung	2226				21 630,94	21 400,00	230,94	0,00	0,00	0,00
1/240200-700000	Miete und Betriebskosten	2223	3223	24	22	10 878,30	13 000,00	-2 121,70	10 878,30	13 000,00	-2 121,70
1/240200-711000	Gebühren für die Benützung von Gemeindeeinrichtungen gem. FAG	2225	3225	24	2	1 276,30	1 300,00	-23,70	1 276,30	1 300,00	-23,70
1/240200-728000	Entgelte für sonstige Leistungen	2225	3225	24	2	2 934,60	1 100,00	1 834,60	2 654,60	1 100,00	1 554,60
1/240200-728200	Kosten Mittagessen	2225	3225	24	2	19 741,67	14 000,00	5 741,67	19 741,67	14 000,00	5 741,67
1/240200-728800	Bauhofleistungen	2225	3225	24	2	13 893,75	2 500,00	11 393,75	13 893,75	2 500,00	11 393,75
SU 22 / 32	Summe Aufwendungen / Auszahlungen operative Gebarung					545 047,06	511 800,00	33 247,06	514 808,89	486 100,00	28 708,89
SA 0 / SA 1	(0) Nettoergebnis (21 - 22) / (1) Geldfluss operative Gebarung (31 - 32)					-454 919,08	-431 800,00	-23 119,08	-459 313,38	-437 400,00	-21 913,38
SU 23	Summe Haushaltsrücklagen					0,00	0,00	0,00	0,00	0,00	0,00
SA00	Nettoergebnis nach Zuw./Entn. Haushaltsrücklagen (Saldo 0 +/- SU23)					-454 919,08	-431 800,00	-23 119,08			

		MVAG		VCQU	AOB	Ergebnisrechnung			Finanzierungsrechnung		
		EH	FH			RA 2023	VA 2023	RA - VA	RA 2023	VA 2023	RA - VA
Investive Gebarung											
SU 33	Summe Einzahlungen investive Gebarung								0,00	0,00	0,00
1/240200-042000	Betriebsausstattung		3415	2 41	2	0,00	0,00	0,00	1 995,00	4 000,00	-2 005,00
SU 34	Summe Auszahlungen investive Gebarung								1 995,00	4 000,00	-2 005,00
SA2	Saldo (2) Geldfluss aus der Investiven Gebarung (33 – 34)								-1 995,00	-4 000,00	2 005,00
SA3	Saldo (3) Nettofinanzierungssaldo (Saldo 1 + Saldo 2)								-461 308,38	-441 400,00	-19 908,38
Finanzierungstätigkeit											
SU 35	Summe Einzahlungen aus der Finanzierungstätigkeit								0,00	0,00	0,00
1/240200-346000	Schuldrückzahlung Finanzunternehmungen		3614	65	21	0,00	0,00	0,00	22 078,18	22 100,00	-21,82
SU 36	Summe Auszahlungen aus der Finanzierungstätigkeit								22 078,18	22 100,00	-21,82
SA4	Saldo (4) Geldfluss aus der Finanzierungstätigkeit (35 – 36)								-22 078,18	-22 100,00	21,82
SA5	Saldo (5) Geldfluss aus der voranschlagswirksamen Gebarung (Saldo 3 + Saldo 4)								-483 386,56	-463 500,00	-19 886,56
240300	Kindergarten III Zell/Ybbs										
Operative Gebarung											
2/240300+810000	Elternbeiträge	2114	3114	13	2	4 598,21	4 500,00	98,21	4 598,21	4 500,00	98,21
2/240300+810100	Elternbeiträge Nachmittagsbetreuung	2114	3114	13	2	1 642,37	4 000,00	-2 357,63	1 313,17	4 000,00	-2 686,83
2/240300+810200	Elternbeiträge Mittagessen	2114	3114	13	2	1 117,98	1 000,00	117,98	525,44	1 000,00	-474,56
2/240300+829000	Sonstige Einnahmen	2116	3116	18	2	21,68	200,00	-178,32	21,68	200,00	-178,32
SU 21 / 31	Summe Erträge / Einzahlungen operative Gebarung					7 380,24	9 700,00	-2 319,76	6 458,50	9 700,00	-3 241,50
1/240300-400000	Geringwertige Wirtschaftsgüter	2221	3221	23	2	1 788,06	1 500,00	288,06	1 788,06	1 500,00	288,06
1/240300-400200	Dienstbekleidung	2221	3221	23	2	36,33	100,00	-63,67	36,33	100,00	-63,67
1/240300-413000	Handelswaren	2221	3221	23	2	117,74	200,00	-82,26	117,74	200,00	-82,26
1/240300-454000	Reinigungsmittel	2221	3221	23	22	2 904,99	2 200,00	704,99	2 904,99	2 200,00	704,99
1/240300-456000	Büromittel	2221	3221	23	2	632,88	500,00	132,88	632,88	500,00	132,88
1/240300-459000	Sonstige Verbrauchsgüter	2221	3221	23	2	573,80	400,00	173,80	573,80	400,00	173,80
1/240300-459100	Beschäftigungsmaterial	2221	3221	23	2	4 556,99	4 500,00	56,99	4 556,99	4 500,00	56,99
1/240300-510000	Geldbezüge Vb	2211	3211	20	3	78 663,73	74 700,00	3 963,73	78 663,73	74 700,00	3 963,73
1/240300-523000	Fallweise Bedienstete	2211	3211	20	3	6 178,30	2 900,00	3 278,30	6 178,30	2 900,00	3 278,30
1/240300-565000	Mehrleistungsvergütungen	2211	3211	20	3	1 389,03	1 200,00	189,03	1 389,03	1 200,00	189,03
1/240300-569000	Sonstige Nebengebühren	2211	3211	20	3	472,25	0,00	472,25	472,25	0,00	472,25
1/240300-580000	DGB zum Ausgleichsfonds für Familienbeihilfen	2212	3212	20	3	3 205,16	3 000,00	205,16	3 205,16	3 000,00	205,16
1/240300-582000	Dienstgeberbeiträge zur sozialen Sicherheit	2212	3212	20	3	17 122,86	15 700,00	1 422,86	17 122,86	15 700,00	1 422,86
1/240300-582100	Betriebliche Mitarbeitervorsorge	2212	3212	20	3	1 303,78	1 200,00	103,78	1 303,78	1 200,00	103,78
1/240300-592000	Dotierung von Rückstellungen für Jubiläumszuwendungen	2214				1 011,87	900,00	111,87	0,00	0,00	0,00

		MVAG		VCQU	AOB	Ergebnisrechnung			Finanzierungsrechnung		
		EH	FH			RA 2023	VA 2023	RA - VA	RA 2023	VA 2023	RA - VA
1/240300-600000	Strom	2222	3222	24	2	13 145,36	18 500,00	-5 354,64	13 145,36	18 500,00	-5 354,64
1/240300-610000	Instandhaltung Grünanlagen	2224	3224	24	22	66,64	200,00	-133,36	66,64	200,00	-133,36
1/240300-614000	Instandhaltung Gebäude	2224	3224	24	22	895,24	2 500,00	-1 604,76	596,71	2 500,00	-1 903,29
1/240300-618000	Instandhaltung Einrichtung	2224	3224	24	2	752,23	800,00	-47,77	641,07	800,00	-158,93
1/240300-631000	Telekommunikationsdienste	2222	3222	24	5	632,28	700,00	-67,72	632,28	700,00	-67,72
1/240300-670000	Versicherungen	2222	3222	24	22	640,66	700,00	-59,34	640,66	700,00	-59,34
1/240300-680000	Planmäßige Abschreibung	2226				8 757,82	8 500,00	257,82	0,00	0,00	0,00
1/240300-710000	Öffentliche Abgaben gem. FAG	2225	3225	24	2	59,45	100,00	-40,55	59,45	100,00	-40,55
1/240300-711000	Gebühren für die Benützung von Gemeindeeinrichtungen gem. FAG	2225	3225	24	2	2 202,73	2 200,00	2,73	2 202,73	2 200,00	2,73
1/240300-728000	Entgelte für sonstige Leistungen	2225	3225	24	2	322,35	400,00	-77,65	322,35	400,00	-77,65
1/240300-728200	Kosten Mittagessen	2225	3225	24	2	2 130,39	1 000,00	1 130,39	2 130,39	1 000,00	1 130,39
1/240300-728800	Bauhofleistungen	2225	3225	24	2	9 637,50	2 500,00	7 137,50	9 637,50	2 500,00	7 137,50
SU 22 / 32	Summe Aufwendungen / Auszahlungen operative Gebarung					159 200,42	147 100,00	12 100,42	149 021,04	137 700,00	11 321,04
SA 0 / SA 1	(0) Nettoergebnis (21 - 22) / (1) Geldfluss operative Gebarung (31 - 32)					-151 820,18	-137 400,00	-14 420,18	-142 562,54	-128 000,00	-14 562,54
SU 23	Summe Haushaltsrücklagen					0,00	0,00	0,00	0,00	0,00	0,00
SA00	Nettoergebnis nach Zuw./Entn. Haushaltsrücklagen (Saldo 0 +/- SU23)					-151 820,18	-137 400,00	-14 420,18			
Investive Gebarung											
SU 33	Summe Einzahlungen investive Gebarung								0,00	0,00	0,00
1/240300-042000	Betriebsausstattung		3415	2 41	2	0,00	0,00	0,00	0,00	4 400,00	-4 400,00
SU 34	Summe Auszahlungen investive Gebarung								0,00	4 400,00	-4 400,00
SA2	Saldo (2) Geldfluss aus der Investiven Gebarung (33 - 34)								0,00	-4 400,00	4 400,00
SA3	Saldo (3) Nettofinanzierungssaldo (Saldo 1 + Saldo 2)								-142 562,54	-132 400,00	-10 162,54
Finanzierungstätigkeit											
SU 35	Summe Einzahlungen aus der Finanzierungstätigkeit								0,00	0,00	0,00
SU 36	Summe Auszahlungen aus der Finanzierungstätigkeit								0,00	0,00	0,00
SA4	Saldo (4) Geldfluss aus der Finanzierungstätigkeit (35 - 36)								0,00	0,00	0,00
SA5	Saldo (5) Geldfluss aus der voranschlagswirksamen Gebarung (Saldo 3 + Saldo 4)								-142 562,54	-132 400,00	-10 162,54
240400	Kindergarten IV Raifberg										
Operative Gebarung											
2/240400+810000	Elternbeiträge	2114	3114	13	2	1 991,25	2 900,00	-908,75	1 991,25	2 900,00	-908,75
2/240400+817000	Erträge aus der Auflösung von sonstigen Rückstellungen	2117				33 991,94	0,00	33 991,94	0,00	0,00	0,00
SU 21 / 31	Summe Erträge / Einzahlungen operative Gebarung					35 983,19	2 900,00	33 083,19	1 991,25	2 900,00	-908,75
1/240400-400000	Geringwertige Wirtschaftsgüter	2221	3221	23	2	1 899,29	1 500,00	399,29	1 899,29	1 500,00	399,29
1/240400-400200	Dienstbekleidung	2221	3221	23	2	36,33	100,00	-63,67	36,33	100,00	-63,67
1/240400-413000	Handelswaren	2221	3221	23	2	198,35	200,00	-1,65	198,35	200,00	-1,65
1/240400-454000	Reinigungsmittel	2221	3221	23	22	2 348,62	1 200,00	1 148,62	2 348,62	1 200,00	1 148,62

		MVAG				AOB	Ergebnisrechnung			Finanzierungsrechnung		
		EH	FH	VCQU	RA 2023		VA 2023	RA - VA	RA 2023	VA 2023	RA - VA	
1/240400-456000	Büromittel	2221	3221	23	2	677,90	500,00	177,90	677,90	500,00	177,90	
1/240400-459000	Sonstige Verbrauchsgüter	2221	3221	23	2	215,84	200,00	15,84	215,84	200,00	15,84	
1/240400-459100	Beschäftigungsmaterial	2221	3221	23	2	2 987,02	2 900,00	87,02	2 987,02	2 900,00	87,02	
1/240400-510000	Geldbezüge Vb	2211	3211	20	3	81 934,37	81 200,00	734,37	81 934,37	81 200,00	734,37	
1/240400-511100	Abfertigungen	2211	3211	20	3	27 371,52	27 400,00	-28,48	27 371,52	27 400,00	-28,48	
1/240400-523000	Fallweise Bedienstete	2211	3211	20	3	4 470,64	4 500,00	-29,36	4 470,64	4 500,00	-29,36	
1/240400-569000	Sonstige Nebengebühren	2211	3211	20	3	251,17	0,00	251,17	251,17	0,00	251,17	
1/240400-580000	DGB zum Ausgleichsfonds für Familienbeihilfen	2212	3212	20	3	3 206,37	3 200,00	6,37	3 206,37	3 200,00	6,37	
1/240400-582000	Dienstgeberbeiträge zur sozialen Sicherheit	2212	3212	20	3	17 533,00	17 700,00	-167,00	17 533,00	17 700,00	-167,00	
1/240400-582100	Betriebliche Mitarbeitervorsorge	2212	3212	20	3	678,61	700,00	-21,39	678,61	700,00	-21,39	
1/240400-591000	Dotierung von Rückstellungen für Abfertigungen	2214				670,86	1 600,00	-929,14	0,00	0,00	0,00	
1/240400-592000	Dotierung von Rückstellungen für Jubiläumswendungen	2214				1 249,87	1 100,00	149,87	0,00	0,00	0,00	
1/240400-600000	Strom	2222	3222	24	2	3 041,75	4 400,00	-1 358,25	3 041,75	4 400,00	-1 358,25	
1/240400-600100	Gasbezug	2222	3222	24	2	6 847,94	14 000,00	-7 152,06	6 847,94	14 000,00	-7 152,06	
1/240400-610000	Instandhaltung Grünanlagen	2224	3224	24	22	1 979,29	1 500,00	479,29	2 028,91	1 500,00	528,91	
1/240400-614000	Instandhaltung Gebäude	2224	3224	24	22	2 110,55	1 900,00	210,55	87,95	1 900,00	-1 812,05	
1/240400-618000	Instandhaltung Einrichtung	2224	3224	24	2	384,88	900,00	-515,12	259,92	900,00	-640,08	
1/240400-631000	Telekommunikationsdienste	2222	3222	24	5	664,84	700,00	-35,16	664,84	700,00	-35,16	
1/240400-670000	Versicherungen	2222	3222	24	22	236,69	300,00	-63,31	236,69	300,00	-63,31	
1/240400-680000	Planmäßige Abschreibung	2226				1 337,57	1 300,00	37,57	0,00	0,00	0,00	
1/240400-700000	Miete und Betriebskosten	2223	3223	24	22	7 554,84	9 800,00	-2 245,16	7 554,84	9 800,00	-2 245,16	
1/240400-710000	Öffentliche Abgaben gem. FAG	2225	3225	24	2	53,80	100,00	-46,20	53,80	100,00	-46,20	
1/240400-711000	Gebühren für die Benützung von Gemeindefeinrichtungen gem. FAG	2225	3225	24	2	151,54	200,00	-48,46	151,54	200,00	-48,46	
1/240400-728000	Entgelte für sonstige Leistungen	2225	3225	24	2	558,48	600,00	-41,52	558,48	600,00	-41,52	
1/240400-728800	Bauhofleistungen	2225	3225	24	2	7 912,50	1 500,00	6 412,50	7 912,50	1 500,00	6 412,50	
SU 22 / 32	Summe Aufwendungen / Auszahlungen operative Gebarung					178 564,43	181 200,00	-2 635,57	173 208,19	177 200,00	-3 991,81	
SA 0 / SA 1	(0) Nettoergebnis (21 - 22) / (1) Geldfluss operative Gebarung (31 - 32)					-142 581,24	-178 300,00	35 718,76	-171 216,94	-174 300,00	3 083,06	
SU 23	Summe Haushaltsrücklagen					0,00	0,00	0,00	0,00	0,00	0,00	
SA00	Nettoergebnis nach Zuw./Entn. Haushaltsrücklagen (Saldo 0 +/- SU23)					-142 581,24	-178 300,00	35 718,76				
Investive Gebarung												
SU 33	Summe Einzahlungen investive Gebarung								0,00	0,00	0,00	
1/240400-042000	Betriebsausstattung		3415	2 41	2	0,00	0,00	0,00	1 426,88	2 300,00	-873,12	
SU 34	Summe Auszahlungen investive Gebarung								1 426,88	2 300,00	-873,12	
SA2	Saldo (2) Geldfluss aus der Investiven Gebarung (33 - 34)								-1 426,88	-2 300,00	873,12	
SA3	Saldo (3) Nettofinanzierungssaldo (Saldo 1 + Saldo 2)								-172 643,82	-176 600,00	3 956,18	

		MVAG	MVAG	VCQU	AOB	Ergebnisrechnung			Finanzierungsrechnung		
		EH	FH			RA 2023	VA 2023	RA - VA	RA 2023	VA 2023	RA - VA
Finanzierungstätigkeit											
SU 35	Summe Einzahlungen aus der Finanzierungstätigkeit								0,00	0,00	0,00
SU 36	Summe Auszahlungen aus der Finanzierungstätigkeit								0,00	0,00	0,00
SA4	Saldo (4) Geldfluss aus der Finanzierungstätigkeit (35 – 36)								0,00	0,00	0,00
SA5	Saldo (5) Geldfluss aus der voranschlagswirksamen Gebarung (Saldo 3 + Saldo 4)								-172 643,82	-176 600,00	3 956,18
240500 Kindergarten V Konradsheim											
Operative Gebarung											
2/240500+810000	Elternbeiträge	2114	3114	13	2	4 698,25	4 500,00	198,25	4 698,25	4 500,00	198,25
2/240500+810400	Erträge E-Strom PV-Anlage	2114	3114	13	22	7,77	0,00	7,77	7,77	0,00	7,77
2/240500+813000	Erträge aus der Auflösung von Investitionszuschüssen (Kapitaltransfers)	2127				12 218,00	12 200,00	18,00	0,00	0,00	0,00
2/240500+860000	Beitrag Bund f. gemeinschaftl. KiGa-/Schülertransport	2121	3121	15	2	3 224,00	3 200,00	24,00	3 224,00	3 200,00	24,00
2/240500+861000	Beihilfe NÖ Schul- und Kindergartenfonds	2121	3121	15	21	2 901,06	2 900,00	1,06	2 901,06	2 900,00	1,06
SU 21 / 31	Summe Erträge / Einzahlungen operative Gebarung					23 049,08	22 800,00	249,08	10 831,08	10 600,00	231,08
1/240500-400000	Geringwertige Wirtschaftsgüter	2221	3221	23	2	1 357,39	1 500,00	-142,61	2 076,33	1 500,00	576,33
1/240500-400200	Dienstbekleidung	2221	3221	23	2	36,33	100,00	-63,67	36,33	100,00	-63,67
1/240500-413000	Handelswaren	2221	3221	23	2	222,08	200,00	22,08	222,08	200,00	22,08
1/240500-454000	Reinigungsmittel	2221	3221	23	22	749,70	1 000,00	-250,30	749,70	1 000,00	-250,30
1/240500-456000	Büromittel	2221	3221	23	2	554,94	500,00	54,94	554,94	500,00	54,94
1/240500-459000	Sonstige Verbrauchsgüter	2221	3221	23	2	332,97	300,00	32,97	332,97	300,00	32,97
1/240500-459100	Beschäftigungsmaterial	2221	3221	23	2	4 879,20	4 500,00	379,20	4 879,20	4 500,00	379,20
1/240500-510000	Geldbezüge Vb	2211	3211	20	3	66 109,50	65 500,00	609,50	66 109,50	65 500,00	609,50
1/240500-523000	Fallweise Bedienstete	2211	3211	20	3	1 000,94	2 100,00	-1 099,06	1 000,94	2 100,00	-1 099,06
1/240500-565000	Mehrleistungsvergütungen	2211	3211	20	3	6 345,26	6 500,00	-154,74	6 345,26	6 500,00	-154,74
1/240500-569000	Sonstige Nebengebühren	2211	3211	20	3	21,00	0,00	21,00	21,00	0,00	21,00
1/240500-580000	DGB zum Ausgleichsfonds für Familienbeihilfen	2212	3212	20	3	2 718,58	2 800,00	-81,42	2 718,58	2 800,00	-81,42
1/240500-582000	Dienstgeberbeiträge zur sozialen Sicherheit	2212	3212	20	3	14 597,20	14 800,00	-202,80	14 597,20	14 800,00	-202,80
1/240500-582100	Betriebliche Mitarbeitervorsorge	2212	3212	20	3	1 103,77	1 200,00	-96,23	1 103,77	1 200,00	-96,23
1/240500-592000	Dotierung von Rückstellungen für Jubiläumswendungen	2214				648,98	400,00	248,98	0,00	0,00	0,00
1/240500-600000	Strom	2222	3222	24	2	6 594,23	4 300,00	2 294,23	6 594,23	4 300,00	2 294,23
1/240500-600300	Wärmelieferung	2222	3222	24	2	1 597,67	1 600,00	-2,33	1 597,67	1 600,00	-2,33
1/240500-610000	Instandhaltung Grünanlagen	2224	3224	24	22	247,83	4 500,00	-4 252,17	247,83	4 500,00	-4 252,17
1/240500-614000	Instandhaltung Gebäude	2224	3224	24	22	1 008,48	1 000,00	8,48	1 008,48	1 000,00	8,48
1/240500-618000	Instandhaltung Einrichtung	2224	3224	24	2	161,22	500,00	-338,78	161,22	500,00	-338,78

		MVAG		VCQU	AOB	Ergebnisrechnung			Finanzierungsrechnung		
		EH	FH			RA 2023	VA 2023	RA - VA	RA 2023	VA 2023	RA - VA
1/240500-631000	Telekommunikationsdienste	2222	3222	24	5	736,70	700,00	36,70	736,70	700,00	36,70
1/240500-650000	Zinsen Finanzschulden Inland	2241	3241	25	21	2 202,20	2 200,00	2,20	2 202,20	2 200,00	2,20
1/240500-670000	Versicherungen	2222	3222	24	22	1 372,55	1 400,00	-27,45	1 372,55	1 400,00	-27,45
1/240500-680000	Planmäßige Abschreibung	2226				21 804,34	21 800,00	4,34	0,00	0,00	0,00
1/240500-700000	Miete und Betriebskosten	2223	3223	24	2	1 053,54	1 200,00	-146,46	1 053,54	1 200,00	-146,46
1/240500-711000	Gebühren für die Benützung von Gemeindeeinrichtungen gem. FAG	2225	3225	24	2	3 392,41	3 500,00	-107,59	3 392,41	3 500,00	-107,59
1/240500-728000	Entgelte für sonstige Leistungen	2225	3225	24	2	163,33	300,00	-136,67	163,33	300,00	-136,67
1/240500-728800	Bauhofleistungen	2225	3225	24	2	4 293,75	1 500,00	2 793,75	4 293,75	1 500,00	2 793,75
1/240500-768000	Kindertransportkosten	2234	3234	27	2	10 460,95	10 200,00	260,95	10 460,95	10 200,00	260,95
SU 22 / 32	Summe Aufwendungen / Auszahlungen operative Gebarung					155 767,04	156 100,00	-332,96	134 032,66	133 900,00	132,66
SA 0 / SA 1	(0) Nettoergebnis (21 - 22) / (1) Geldfluss operative Gebarung (31 - 32)					-132 717,96	-133 300,00	582,04	-123 201,58	-123 300,00	98,42
SU 23	Summe Haushaltsrücklagen					0,00	0,00	0,00	0,00	0,00	0,00
SA00	Nettoergebnis nach Zuw./Entn. Haushaltsrücklagen (Saldo 0 +/- SU23)					-132 717,96	-133 300,00	582,04			
Investive Gebarung											
SU 33	Summe Einzahlungen investive Gebarung								0,00	0,00	0,00
1/240500-042000	Betriebsausstattung		3415	2 41	2	0,00	0,00	0,00	0,00	4 300,00	-4 300,00
SU 34	Summe Auszahlungen investive Gebarung								0,00	4 300,00	-4 300,00
SA2	Saldo (2) Geldfluss aus der Investiven Gebarung (33 - 34)								0,00	-4 300,00	4 300,00
SA3	Saldo (3) Nettofinanzierungssaldo (Saldo 1 + Saldo 2)								-123 201,58	-127 600,00	4 398,42
Finanzierungstätigkeit											
SU 35	Summe Einzahlungen aus der Finanzierungstätigkeit								0,00	0,00	0,00
1/240500-346000	Schuldrückzahlung Finanzunternehmungen		3614	65	21	0,00	0,00	0,00	29 855,16	29 900,00	-44,84
SU 36	Summe Auszahlungen aus der Finanzierungstätigkeit								29 855,16	29 900,00	-44,84
SA4	Saldo (4) Geldfluss aus der Finanzierungstätigkeit (35 - 36)								-29 855,16	-29 900,00	44,84
SA5	Saldo (5) Geldfluss aus der voranschlagswirksamen Gebarung (Saldo 3 + Saldo 4)								-153 056,74	-157 500,00	4 443,26
240600	Kindergarten VI St. Leonhard/Wald										
Operative Gebarung											
2/240600+810000	Elternbeiträge	2114	3114	13	2	3 098,86	2 900,00	198,86	3 098,86	2 900,00	198,86
2/240600+817000	Erträge aus der Auflösung von sonstigen Rückstellungen	2117				36 287,21	36 500,00	-212,79	0,00	0,00	0,00
SU 21 / 31	Summe Erträge / Einzahlungen operative Gebarung					39 386,07	39 400,00	-13,93	3 098,86	2 900,00	198,86
1/240600-400000	Geringwertige Wirtschaftsgüter	2221	3221	23	2	3 006,59	2 500,00	506,59	2 836,61	2 500,00	336,61
1/240600-400200	Dienstbekleidung	2221	3221	23	2	0,00	100,00	-100,00	0,00	100,00	-100,00
1/240600-413000	Handelswaren	2221	3221	23	2	153,33	100,00	53,33	153,33	100,00	53,33
1/240600-451000	Brennstoffe	2221	3221	23	2	5 337,65	10 000,00	-4 662,35	5 337,65	10 000,00	-4 662,35
1/240600-454000	Reinigungsmittel	2221	3221	23	22	2 611,82	700,00	1 911,82	2 611,82	700,00	1 911,82

		MVAG		VCQU	AOB	Ergebnisrechnung			Finanzierungsrechnung		
		EH	FH			RA 2023	VA 2023	RA - VA	RA 2023	VA 2023	RA - VA
1/240600-456000	Büromittel	2221	3221	23	2	581,01	500,00	81,01	581,01	500,00	81,01
1/240600-459000	Sonstige Verbrauchsgüter	2221	3221	23	2	206,48	200,00	6,48	206,48	200,00	6,48
1/240600-459100	Beschäftigungsmaterial	2221	3221	23	2	3 674,54	2 900,00	774,54	3 674,54	2 900,00	774,54
1/240600-510000	Geldbezüge Vb	2211	3211	20	3	53 752,26	55 400,00	-1 647,74	53 752,26	55 400,00	-1 647,74
1/240600-511100	Abfertigungen	2211	3211	20	3	28 892,16	28 900,00	-7,84	28 892,16	28 900,00	-7,84
1/240600-523000	Fallweise Bedienstete	2211	3211	20	3	1 638,33	2 000,00	-361,67	1 638,33	2 000,00	-361,67
1/240600-565000	Mehrleistungsvergütungen	2211	3211	20	3	825,90	0,00	825,90	825,90	0,00	825,90
1/240600-569000	Sonstige Nebengebühren	2211	3211	20	3	0,00	300,00	-300,00	0,00	300,00	-300,00
1/240600-580000	DGB zum Ausgleichsfonds für Familienbeihilfen	2212	3212	20	3	2 079,99	2 200,00	-120,01	2 079,99	2 200,00	-120,01
1/240600-582000	Dienstgeberbeiträge zur sozialen Sicherheit	2212	3212	20	3	11 342,75	11 700,00	-357,25	11 342,75	11 700,00	-357,25
1/240600-582100	Betriebliche Mitarbeitervorsorge	2212	3212	20	3	502,21	600,00	-97,79	502,21	600,00	-97,79
1/240600-592000	Dotierung von Rückstellungen für Jubiläumsszuwendungen	2214				585,48	300,00	285,48	0,00	0,00	0,00
1/240600-600000	Strom	2222	3222	24	2	918,82	900,00	18,82	918,82	900,00	18,82
1/240600-610000	Instandhaltung Grünanlagen	2224	3224	24	22	7,09	600,00	-592,91	7,09	600,00	-592,91
1/240600-614000	Instandhaltung Gebäude	2224	3224	24	22	115,96	1 000,00	-884,04	115,96	1 000,00	-884,04
1/240600-618000	Instandhaltung Einrichtung	2224	3224	24	2	369,65	500,00	-130,35	369,65	500,00	-130,35
1/240600-631000	Telekommunikationsdienste	2222	3222	24	5	581,81	600,00	-18,19	581,81	600,00	-18,19
1/240600-650000	Zinsen Finanzschulden Inland	2241	3241	25	21	1 481,33	1 500,00	-18,67	1 481,33	1 500,00	-18,67
1/240600-670000	Versicherungen	2222	3222	24	22	1 313,62	1 400,00	-86,38	1 313,62	1 400,00	-86,38
1/240600-680000	Planmäßige Abschreibung	2226				4 548,48	700,00	3 848,48	0,00	0,00	0,00
1/240600-700000	Sonstige Betriebskosten	2223	3223	24	2	403,52	400,00	3,52	599,39	400,00	199,39
1/240600-711000	Gebühren für die Benützung von Gemeindeeinrichtungen gem. FAG	2225	3225	24	2	1 087,60	1 100,00	-12,40	1 087,60	1 100,00	-12,40
1/240600-728000	Entgelte für sonstige Leistungen	2225	3225	24	2	211,50	400,00	-188,50	229,32	400,00	-170,68
1/240600-728800	Bauhofleistungen	2225	3225	24	2	8 850,00	4 000,00	4 850,00	8 850,00	4 000,00	4 850,00
1/240600-768000	Kindertransportkosten	2234	3234	27	2	5 554,41	8 500,00	-2 945,59	5 554,41	8 500,00	-2 945,59
SU 22 / 32	Summe Aufwendungen / Auszahlungen operative Gebarung					140 634,29	140 000,00	634,29	135 544,04	139 000,00	-3 455,96
SA 0 / SA 1	(0) Nettoergebnis (21 - 22) / (1) Geldfluss operative Gebarung (31 - 32)					-101 248,22	-100 600,00	-648,22	-132 445,18	-136 100,00	3 654,82
SU 23	Summe Haushaltsrücklagen					0,00	0,00	0,00	0,00	0,00	0,00
SA00	Nettoergebnis nach Zuw./Entn. Haushaltsrücklagen (Saldo 0 +/- SU23)					-101 248,22	-100 600,00	-648,22			
Investive Gebarung											
6/240600+301000	Beitrag NÖ Schul- u. Kindergartenfonds		3331	1	33	22	0,00	0,00	0,00	25 000,00	-25 000,00
SU 33	Summe Einzahlungen investive Gebarung								0,00	25 000,00	-25 000,00
1/240600-006000	Sonstige Grundstückseinrichtungen (Spielgeräte)		3412	2	40	22	0,00	0,00	0,00	10 000,00	-10 000,00
5/240600-010000	Errichtung zusätzliche Gruppe		3413	1	40	23	0,00	0,00	0,00	149 741,35	-258,65
SU 34	Summe Auszahlungen investive Gebarung								149 741,35	160 000,00	-10 258,65

		MVAG		VCQU	AOB	Ergebnisrechnung			Finanzierungsrechnung		
		EH	FH			RA 2023	VA 2023	RA - VA	RA 2023	VA 2023	RA - VA
SA2	Saldo (2) Geldfluss aus der Investiven Gebarung (33 – 34)								-149 741,35	-135 000,00	-14 741,35
SA3	Saldo (3) Nettofinanzierungssaldo (Saldo 1 + Saldo 2)								-282 186,53	-271 100,00	-11 086,53
Finanzierungstätigkeit											
6/240600+346000	Schuldaufnahme Finanzunternehmungen		3514	1 55	21	0,00	0,00	0,00	149 741,35	125 000,00	24 741,35
SU 35	Summe Einzahlungen aus der Finanzierungstätigkeit								149 741,35	125 000,00	24 741,35
SU 36	Summe Auszahlungen aus der Finanzierungstätigkeit								0,00	0,00	0,00
SA4	Saldo (4) Geldfluss aus der Finanzierungstätigkeit (35 – 36)								149 741,35	125 000,00	24 741,35
SA5	Saldo (5) Geldfluss aus der voranschlagswirksamen Gebarung (Saldo 3 + Saldo 4)								-132 445,18	-146 100,00	13 654,82
240700	Kindergarten VII St. Georgen/Klaus										
Operative Gebarung											
2/240700+810000	Elternbeiträge	2114	3114	13	2	3 769,49	4 000,00	-230,51	3 769,49	4 000,00	-230,51
SU 21 / 31	Summe Erträge / Einzahlungen operative Gebarung					3 769,49	4 000,00	-230,51	3 769,49	4 000,00	-230,51
1/240700-400000	Geringwertige Wirtschaftsgüter	2221	3221	23	2	3 068,45	2 500,00	568,45	3 626,78	2 500,00	1 126,78
1/240700-400200	Dienstbekleidung	2221	3221	23	2	0,00	100,00	-100,00	0,00	100,00	-100,00
1/240700-413000	Handelswaren	2221	3221	23	2	128,10	200,00	-71,90	128,10	200,00	-71,90
1/240700-454000	Reinigungsmittel	2221	3221	23	22	1 934,50	1 400,00	534,50	1 934,50	1 400,00	534,50
1/240700-456000	Büromittel	2221	3221	23	2	498,82	500,00	-1,18	498,82	500,00	-1,18
1/240700-459000	Sonstige Verbrauchsgüter	2221	3221	23	2	257,25	200,00	57,25	257,25	200,00	57,25
1/240700-459100	Beschäftigungsmaterial	2221	3221	23	2	4 204,45	4 000,00	204,45	4 204,45	4 000,00	204,45
1/240700-510000	Geldbezüge Vb	2211	3211	20	3	52 327,20	52 400,00	-72,80	52 327,20	52 400,00	-72,80
1/240700-523000	Fallweise Bedienstete	2211	3211	20	3	2 654,18	2 100,00	554,18	2 654,18	2 100,00	554,18
1/240700-580000	DGB zum Ausgleichsfonds für Familienbeihilfen	2212	3212	20	3	1 942,95	2 000,00	-57,05	1 942,95	2 000,00	-57,05
1/240700-582000	Dienstgeberbeiträge zur sozialen Sicherheit	2212	3212	20	3	10 859,96	10 900,00	-40,04	10 859,96	10 900,00	-40,04
1/240700-582100	Betriebliche Mitarbeitervorsorge	2212	3212	20	3	828,70	900,00	-71,30	828,70	900,00	-71,30
1/240700-592000	Dotierung von Rückstellungen für Jubiläumsszuwendungen	2214				343,30	400,00	-56,70	0,00	0,00	0,00
1/240700-600000	Strom	2222	3222	24	2	2 383,25	2 800,00	-416,75	2 383,25	2 800,00	-416,75
1/240700-600300	Wärmelieferung	2222	3222	24	2	1 942,75	2 100,00	-157,25	1 942,75	2 100,00	-157,25
1/240700-610000	Instandhaltung Grünanlagen	2224	3224	24	22	0,00	200,00	-200,00	0,00	200,00	-200,00
1/240700-614000	Instandhaltung Gebäude	2224	3224	24	22	328,57	2 800,00	-2 471,43	328,57	2 800,00	-2 471,43
1/240700-618000	Instandhaltung Einrichtung	2224	3224	24	2	24,98	500,00	-475,02	24,98	500,00	-475,02
1/240700-631000	Telekommunikationsdienste	2222	3222	24	5	767,52	800,00	-32,48	767,52	800,00	-32,48
1/240700-650000	Zinsen Finanzschulden Inland	2241	3241	25	21	3 961,27	4 000,00	-38,73	3 961,27	4 000,00	-38,73
1/240700-670000	Versicherungen	2222	3222	24	22	579,59	600,00	-20,41	579,59	600,00	-20,41
1/240700-680000	Planmäßige Abschreibung	2226				10 709,93	2 200,00	8 509,93	0,00	0,00	0,00

		MVAG		VCQU	AOB	Ergebnisrechnung			Finanzierungsrechnung			
		EH	FH			RA 2023	VA 2023	RA - VA	RA 2023	VA 2023	RA - VA	
1/240700-711000	Gebühren für die Benützung von Gemeindeeinrichtungen gem. FAG	2225	3225	24	2	1 004,36	1 000,00	4,36	1 004,36	1 000,00	4,36	
1/240700-728000	Entgelte für sonstige Leistungen	2225	3225	24	2	133,33	400,00	-266,67	133,33	400,00	-266,67	
1/240700-728800	Bauhoffleistungen	2225	3225	24	2	1 725,00	1 000,00	725,00	1 725,00	1 000,00	725,00	
1/240700-768000	Kindertransportkosten	2234	3234	27	2	14 696,65	16 000,00	-1 303,35	14 696,65	16 000,00	-1 303,35	
SU 22 / 32	Summe Aufwendungen / Auszahlungen operative Gebarung					117 305,06	112 000,00	5 305,06	106 810,16	109 400,00	-2 589,84	
SA 0 / SA 1	(0) Nettoergebnis (21 - 22) / (1) Geldfluss operative Gebarung (31 - 32)					-113 535,57	-108 000,00	-5 535,57	-103 040,67	-105 400,00	2 359,33	
SU 23	Summe Haushaltsrücklagen					0,00	0,00	0,00	0,00	0,00	0,00	
SA00	Nettoergebnis nach Zuw./Entn. Haushaltsrücklagen (Saldo 0 +/- SU23)					-113 535,57	-108 000,00	-5 535,57				
Investive Gebarung												
SU 33	Summe Einzahlungen investive Gebarung								0,00	0,00	0,00	
5/240700-061000	Im Bau befindliche Gebäude und Bauten		3413	1	40	22	0,00	0,00	0,00	20 000,00	-20 000,00	
SU 34	Summe Auszahlungen investive Gebarung								0,00	20 000,00	-20 000,00	
SA2	Saldo (2) Geldfluss aus der Investiven Gebarung (33 - 34)								0,00	-20 000,00	20 000,00	
SA3	Saldo (3) Nettofinanzierungssaldo (Saldo 1 + Saldo 2)								-103 040,67	-125 400,00	22 359,33	
Finanzierungstätigkeit												
6/240700+346000	Schuldaufnahme Finanzunternehmungen		3514	1	55	21	0,00	0,00	0,00	20 000,00	-20 000,00	
SU 35	Summe Einzahlungen aus der Finanzierungstätigkeit								0,00	20 000,00	-20 000,00	
1/240700-346000	Schuldrückzahlung Finanzunternehmungen		3614	65	21		0,00	0,00	0,00	16 597,22	16 600,00	-2,78
SU 36	Summe Auszahlungen aus der Finanzierungstätigkeit								16 597,22	16 600,00	-2,78	
SA4	Saldo (4) Geldfluss aus der Finanzierungstätigkeit (35 - 36)								-16 597,22	3 400,00	-19 997,22	
SA5	Saldo (5) Geldfluss aus der voranschlagswirksamen Gebarung (Saldo 3 + Saldo 4)								-119 637,89	-122 000,00	2 362,11	
240800	Kindergarten VIII Windhag											
Operative Gebarung												
2/240800+810000	Elternbeiträge	2114	3114	13	2	2 704,08	2 800,00	-95,92	2 704,08	2 800,00	-95,92	
2/240800+817000	Erträge aus der Auflösung von sonstigen Rückstellungen	2117				96,61	0,00	96,61	0,00	0,00	0,00	
SU 21 / 31	Summe Erträge / Einzahlungen operative Gebarung					2 800,69	2 800,00	0,69	2 704,08	2 800,00	-95,92	
1/240800-400000	Geringwertige Wirtschaftsgüter	2221	3221	23	2	714,86	1 000,00	-285,14	714,86	1 000,00	-285,14	
1/240800-400200	Dienstbekleidung	2221	3221	23	2	108,99	100,00	8,99	108,99	100,00	8,99	
1/240800-413000	Handelswaren	2221	3221	23	2	92,89	100,00	-7,11	47,78	100,00	-52,22	
1/240800-454000	Reinigungsmittel	2221	3221	23	22	372,40	600,00	-227,60	372,40	600,00	-227,60	
1/240800-456000	Büromittel	2221	3221	23	2	295,13	400,00	-104,87	295,13	400,00	-104,87	
1/240800-459000	Sonstige Verbrauchsgüter	2221	3221	23	2	37,71	200,00	-162,29	37,71	200,00	-162,29	
1/240800-459100	Beschäftigungsmaterial	2221	3221	23	2	2 697,06	2 800,00	-102,94	2 697,06	2 800,00	-102,94	
1/240800-510000	Geldbezüge Vb	2211	3211	20	3	43 941,96	44 500,00	-558,04	43 941,96	44 500,00	-558,04	

		MVAG		VCQU	AOB	Ergebnisrechnung			Finanzierungsrechnung		
		EH	FH			RA 2023	VA 2023	RA - VA	RA 2023	VA 2023	RA - VA
1/240800-523000	Fallweise Bedienstete	2211	3211	20	3	1 663,72	1 700,00	-36,28	1 663,72	1 700,00	-36,28
1/240800-580000	DGB zum Ausgleichsfonds für Familienbeihilfen	2212	3212	20	3	1 687,40	1 800,00	-112,60	1 687,40	1 800,00	-112,60
1/240800-582000	Dienstgeberbeiträge zur sozialen Sicherheit	2212	3212	20	3	9 027,28	9 300,00	-272,72	9 027,28	9 300,00	-272,72
1/240800-582100	Betriebliche Mitarbeitervorsorge	2212	3212	20	3	691,46	700,00	-8,54	691,46	700,00	-8,54
1/240800-592000	Dotierung von Rückstellungen für Jubiläumszuwendungen	2214				603,37	400,00	203,37	0,00	0,00	0,00
1/240800-600000	Strom	2222	3222	24	2	8 075,90	11 200,00	-3 124,10	8 075,90	11 200,00	-3 124,10
1/240800-610000	Instandhaltung Grünanlagen	2224	3224	24	22	94,89	500,00	-405,11	94,89	500,00	-405,11
1/240800-614000	Instandhaltung Gebäude	2224	3224	24	22	0,00	500,00	-500,00	0,00	500,00	-500,00
1/240800-618000	Instandhaltung Einrichtung	2224	3224	24	2	0,00	500,00	-500,00	0,00	500,00	-500,00
1/240800-631000	Telekommunikationsdienste	2222	3222	24	5	705,55	700,00	5,55	705,55	700,00	5,55
1/240800-650000	Zinsen Finanzschulden Inland	2241	3241	25	21	1 481,33	1 500,00	-18,67	1 481,33	1 500,00	-18,67
1/240800-670000	Versicherungen	2222	3222	24	22	146,55	500,00	-353,45	146,55	500,00	-353,45
1/240800-680000	Planmäßige Abschreibung	2226				11 022,29	12 100,00	-1 077,71	0,00	0,00	0,00
1/240800-700000	Miete	2223	3223	24	22	2 387,52	2 500,00	-112,48	2 387,52	2 500,00	-112,48
1/240800-711000	Gebühren für die Benützung von Gemeindeeinrichtungen gem. FAG	2225	3225	24	2	1 434,38	1 300,00	134,38	1 610,10	1 300,00	310,10
1/240800-728000	Entgelte für sonstige Leistungen	2225	3225	24	2	133,33	400,00	-266,67	133,33	400,00	-266,67
1/240800-728800	Bauhofleistungen	2225	3225	24	2	3 049,50	3 000,00	49,50	3 049,50	3 000,00	49,50
1/240800-768000	Kindertransportkosten	2234	3234	27	2	2 795,76	2 300,00	495,76	2 795,76	2 300,00	495,76
SU 22 / 32	Summe Aufwendungen / Auszahlungen operative Gebarung					93 261,23	100 600,00	-7 338,77	81 766,18	88 100,00	-6 333,82
SA 0 / SA 1	(0) Nettoergebnis (21 - 22) / (1) Geldfluss operative Gebarung (31 - 32)					-90 460,54	-97 800,00	7 339,46	-79 062,10	-85 300,00	6 237,90
SU 23	Summe Haushaltsrücklagen					0,00	0,00	0,00	0,00	0,00	0,00
SA00	Nettoergebnis nach Zuw./Entn. Haushaltsrücklagen (Saldo 0 +/- SU23)					-90 460,54	-97 800,00	7 339,46			
Investive Gebarung											
6/240800+300000	Beitrag Bund (KIP 2023)		3331	1 33	22	0,00	0,00	0,00	0,00	42 000,00	-42 000,00
6/240800+301000	Beitrag NÖ Schul- u. Kindergartenfonds		3331	1 33	22	0,00	0,00	0,00	0,00	21 000,00	-21 000,00
SU 33	Summe Einzahlungen investive Gebarung								0,00	63 000,00	-63 000,00
5/240800-010000	Instandsetzung Gebäude		3413	1 40	23	0,00	0,00	0,00	19 750,61	85 000,00	-65 249,39
1/240800-042000	Betriebsausstattung		3415	2 41	2	0,00	0,00	0,00	973,00	3 000,00	-2 027,00
SU 34	Summe Auszahlungen investive Gebarung								20 723,61	88 000,00	-67 276,39
SA2	Saldo (2) Geldfluss aus der Investiven Gebarung (33 - 34)								-20 723,61	-25 000,00	4 276,39
SA3	Saldo (3) Nettofinanzierungssaldo (Saldo 1 + Saldo 2)								-99 785,71	-110 300,00	10 514,29
Finanzierungstätigkeit											
6/240800+346000	Schuldaufnahme Finanzunternehmungen		3514	1 55	21	0,00	0,00	0,00	119 750,61	22 000,00	97 750,61
SU 35	Summe Einzahlungen aus der Finanzierungstätigkeit								119 750,61	22 000,00	97 750,61
SU 36	Summe Auszahlungen aus der Finanzierungstätigkeit								0,00	0,00	0,00

		MVAG		VCQU	AOB	Ergebnisrechnung			Finanzierungsrechnung		
		EH	FH			RA 2023	VA 2023	RA - VA	RA 2023	VA 2023	RA - VA
SA4	Saldo (4) Geldfluss aus der Finanzierungstätigkeit (35 – 36)								119 750,61	22 000,00	97 750,61
SA5	Saldo (5) Geldfluss aus der voranschlagswirksamen Gebarung (Saldo 3 + Saldo 4)								19 964,90	-88 300,00	108 264,90
240900	Kindergarten IX Weitmannsiedlung										
Operative Gebarung											
2/240900+810000	Elternbeiträge	2114	3114	13	2	3 933,49	4 500,00	-566,51	3 933,49	4 500,00	-566,51
2/240900+810100	Elternbeiträge Nachmittagsbetreuung	2114	3114	13	2	1 657,50	500,00	1 157,50	938,00	500,00	438,00
2/240900+810200	Elternbeiträge Mittagessen	2114	3114	13	2	2 220,08	800,00	1 420,08	1 843,65	800,00	1 043,65
2/240900+829000	Sonstige Einnahmen	2116	3116	18	2	346,73	1 500,00	-1 153,27	346,73	1 500,00	-1 153,27
SU 21 / 31	Summe Erträge / Einzahlungen operative Gebarung					8 157,80	7 300,00	857,80	7 061,87	7 300,00	-238,13
1/240900-400000	Geringwertige Wirtschaftsgüter	2221	3221	23	2	347,79	1 500,00	-1 152,21	347,79	1 500,00	-1 152,21
1/240900-400200	Dienstbekleidung	2221	3221	23	2	0,00	100,00	-100,00	0,00	100,00	-100,00
1/240900-413000	Handelswaren	2221	3221	23	2	132,24	200,00	-67,76	132,24	200,00	-67,76
1/240900-454000	Reinigungsmittel	2221	3221	23	22	2 533,11	1 500,00	1 033,11	2 533,11	1 500,00	1 033,11
1/240900-456000	Büromittel	2221	3221	23	2	434,75	500,00	-65,25	577,26	500,00	77,26
1/240900-459000	Sonstige Verbrauchsgüter	2221	3221	23	2	364,03	200,00	164,03	364,03	200,00	164,03
1/240900-459100	Beschäftigungsmaterial	2221	3221	23	2	4 258,74	4 500,00	-241,26	4 358,74	4 500,00	-141,26
1/240900-510000	Geldbezüge Vb	2211	3211	20	3	87 572,01	82 300,00	5 272,01	87 572,01	82 300,00	5 272,01
1/240900-523000	Fallweise Bedienstete	2211	3211	20	3	3 784,99	2 600,00	1 184,99	3 784,99	2 600,00	1 184,99
1/240900-565000	Mehrleistungsvergütungen	2211	3211	20	3	30,40	0,00	30,40	30,40	0,00	30,40
1/240900-569000	Parkkostenzuschuss	2211	3211	20	3	212,09	0,00	212,09	212,09	0,00	212,09
1/240900-580000	DGB zum Ausgleichsfonds für Familienbeihilfen	2212	3212	20	3	3 379,92	3 200,00	179,92	3 379,92	3 200,00	179,92
1/240900-582000	Dienstgeberbeiträge zur sozialen Sicherheit	2212	3212	20	3	18 060,77	16 900,00	1 160,77	18 060,77	16 900,00	1 160,77
1/240900-582100	Betriebliche Mitarbeitervorsorge	2212	3212	20	3	1 369,77	1 300,00	69,77	1 369,77	1 300,00	69,77
1/240900-592000	Dotierung von Rückstellungen für Jubiläumswendungen	2214				423,04	200,00	223,04	0,00	0,00	0,00
1/240900-600000	Strom	2222	3222	24	2	2 394,04	3 200,00	-805,96	2 394,04	3 200,00	-805,96
1/240900-600100	Gasbezug	2222	3222	24	2	6 780,98	11 000,00	-4 219,02	6 780,98	11 000,00	-4 219,02
1/240900-610000	Instandhaltung Grünanlagen	2224	3224	24	22	834,70	800,00	34,70	834,70	800,00	34,70
1/240900-614000	Instandhaltung Gebäude	2224	3224	24	22	5 207,77	5 000,00	207,77	5 237,54	5 000,00	237,54
1/240900-618000	Instandhaltung Einrichtung	2224	3224	24	2	356,50	1 000,00	-643,50	356,50	1 000,00	-643,50
1/240900-631000	Telekommunikationsdienste	2222	3222	24	5	608,81	700,00	-91,19	608,81	700,00	-91,19
1/240900-670000	Versicherungen	2222	3222	24	22	416,11	500,00	-83,89	416,11	500,00	-83,89
1/240900-680000	Planmäßige Abschreibung	2226				12 726,87	12 400,00	326,87	0,00	0,00	0,00
1/240900-710000	Öffentliche Abgaben gem. FAG	2225	3225	24	2	15,00	100,00	-85,00	15,00	100,00	-85,00
1/240900-711000	Gebühren für die Benützung von Gemeindeeinrichtungen gem. FAG	2225	3225	24	2	1 962,63	2 000,00	-37,37	1 962,63	2 000,00	-37,37
1/240900-728000	Entgelte für sonstige Leistungen	2225	3225	24	2	560,59	400,00	160,59	560,59	400,00	160,59

		MVAG		VCQU	AOB	Ergebnisrechnung			Finanzierungsrechnung		
		EH	FH			RA 2023	VA 2023	RA - VA	RA 2023	VA 2023	RA - VA
1/240900-728200	Kosten Mittagessen	2225	3225	24	2	3 219,64	1 300,00	1 919,64	3 219,64	1 300,00	1 919,64
1/240900-728800	Bauhofleistungen	2225	3225	24	2	5 587,50	3 000,00	2 587,50	5 587,50	3 000,00	2 587,50
SU 22 / 32	Summe Aufwendungen / Auszahlungen operative Gebarung					163 574,79	156 400,00	7 174,79	150 697,16	143 800,00	6 897,16
SA 0 / SA 1	(0) Nettoergebnis (21 - 22) / (1) Geldfluss operative Gebarung (31 - 32)					-155 416,99	-149 100,00	-6 316,99	-143 635,29	-136 500,00	-7 135,29
SU 23	Summe Haushaltsrücklagen					0,00	0,00	0,00	0,00	0,00	0,00
SA00	Nettoergebnis nach Zuw./Entn. Haushaltsrücklagen (Saldo 0 +/- SU23)					-155 416,99	-149 100,00	-6 316,99			
Investive Gebarung											
SU 33	Summe Einzahlungen investive Gebarung								0,00	0,00	0,00
1/240900-042000	Betriebsausstattung		3415	2 41	2	0,00	0,00	0,00	2 832,58	3 000,00	-167,42
SU 34	Summe Auszahlungen investive Gebarung								2 832,58	3 000,00	-167,42
SA2	Saldo (2) Geldfluss aus der Investiven Gebarung (33 - 34)								-2 832,58	-3 000,00	167,42
SA3	Saldo (3) Nettofinanzierungssaldo (Saldo 1 + Saldo 2)								-146 467,87	-139 500,00	-6 967,87
Finanzierungstätigkeit											
SU 35	Summe Einzahlungen aus der Finanzierungstätigkeit								0,00	0,00	0,00
SU 36	Summe Auszahlungen aus der Finanzierungstätigkeit								0,00	0,00	0,00
SA4	Saldo (4) Geldfluss aus der Finanzierungstätigkeit (35 - 36)								0,00	0,00	0,00
SA5	Saldo (5) Geldfluss aus der voranschlagswirksamen Gebarung (Saldo 3 + Saldo 4)								-146 467,87	-139 500,00	-6 967,87
249	Sonstige Einrichtungen und Maßnahmen										
249000	Sommerkindergarten										
Operative Gebarung											
2/249000+829000	Sonstige Einnahmen	2116	3116	18	2	0,00	100,00	-100,00	0,00	100,00	-100,00
SU 21 / 31	Summe Erträge / Einzahlungen operative Gebarung					0,00	100,00	-100,00	0,00	100,00	-100,00
SU 22 / 32	Summe Aufwendungen / Auszahlungen operative Gebarung					0,00	0,00	0,00	0,00	0,00	0,00
SA 0 / SA 1	(0) Nettoergebnis (21 - 22) / (1) Geldfluss operative Gebarung (31 - 32)					0,00	100,00	-100,00	0,00	100,00	-100,00
SU 23	Summe Haushaltsrücklagen					0,00	0,00	0,00	0,00	0,00	0,00
SA00	Nettoergebnis nach Zuw./Entn. Haushaltsrücklagen (Saldo 0 +/- SU23)					0,00	100,00	-100,00			
Investive Gebarung											
SU 33	Summe Einzahlungen investive Gebarung								0,00	0,00	0,00
SU 34	Summe Auszahlungen investive Gebarung								0,00	0,00	0,00
SA2	Saldo (2) Geldfluss aus der Investiven Gebarung (33 - 34)								0,00	0,00	0,00
SA3	Saldo (3) Nettofinanzierungssaldo (Saldo 1 + Saldo 2)								0,00	100,00	-100,00
Finanzierungstätigkeit											
SU 35	Summe Einzahlungen aus der Finanzierungstätigkeit								0,00	0,00	0,00
SU 36	Summe Auszahlungen aus der Finanzierungstätigkeit								0,00	0,00	0,00
SA4	Saldo (4) Geldfluss aus der Finanzierungstätigkeit (35 - 36)								0,00	0,00	0,00
SA5	Saldo (5) Geldfluss aus der voranschlagswirksamen Gebarung (Saldo 3 + Saldo 4)								0,00	100,00	-100,00

		MVAG		VCQU	AOB	Ergebnisrechnung			Finanzierungsrechnung			
		EH	FH			RA 2023	VA 2023	RA - VA	RA 2023	VA 2023	RA - VA	
25	Außerschulische Jugendberziehung											
259	Sonstige Einrichtungen und Maßnahmen											
259000	Sonstige Einrichtungen und Maßnahmen											
Operative Gebarung												
SU 21 / 31	Summe Erträge / Einzahlungen operative Gebarung					0,00	0,00	0,00	0,00	0,00	0,00	0,00
1/259000-757000	Subvention Pfadfindergruppe	2234	3234	27	14	1 000,00	1 000,00	0,00	1 000,00	1 000,00	0,00	0,00
1/259000-757200	Jugendberatungsstelle Subvention	2234	3234	27	14	10 800,00	10 800,00	0,00	10 800,00	10 800,00	0,00	0,00
SU 22 / 32	Summe Aufwendungen / Auszahlungen operative Gebarung					11 800,00	11 800,00	0,00	11 800,00	11 800,00	0,00	0,00
SA 0 / SA 1	(0) Nettoergebnis (21 - 22) / (1) Geldfluss operative Gebarung (31 - 32)					-11 800,00	-11 800,00	0,00	-11 800,00	-11 800,00	0,00	0,00
SU 23	Summe Haushaltsrücklagen					0,00	0,00	0,00	0,00	0,00	0,00	0,00
SA00	Nettoergebnis nach Zuw./Entn. Haushaltsrücklagen (Saldo 0 +/- SU23)					-11 800,00	-11 800,00	0,00				
Investive Gebarung												
SU 33	Summe Einzahlungen investive Gebarung								0,00	0,00	0,00	0,00
SU 34	Summe Auszahlungen investive Gebarung								0,00	0,00	0,00	0,00
SA2	Saldo (2) Geldfluss aus der Investiven Gebarung (33 - 34)								0,00	0,00	0,00	0,00
SA3	Saldo (3) Nettofinanzierungssaldo (Saldo 1 + Saldo 2)								-11 800,00	-11 800,00	0,00	0,00
Finanzierungstätigkeit												
SU 35	Summe Einzahlungen aus der Finanzierungstätigkeit								0,00	0,00	0,00	0,00
SU 36	Summe Auszahlungen aus der Finanzierungstätigkeit								0,00	0,00	0,00	0,00
SA4	Saldo (4) Geldfluss aus der Finanzierungstätigkeit (35 - 36)								0,00	0,00	0,00	0,00
SA5	Saldo (5) Geldfluss aus der voranschlagswirksamen Gebarung (Saldo 3 + Saldo 4)								-11 800,00	-11 800,00	0,00	0,00
259100	Jugendzentrum "Bagger"											
Operative Gebarung												
2/259100+817000	Erträge aus der Auflösung von sonstigen Rückstellungen			2117		2 529,72	0,00	2 529,72	0,00	0,00	0,00	0,00
2/259100+861000	Europäischer Solidaritätskorps ESK - lfd. Transfers Land	2121	3121	15	14	3 320,20	2 000,00	1 320,20	3 320,20	2 000,00	1 320,20	1 320,20
SU 21 / 31	Summe Erträge / Einzahlungen operative Gebarung					5 849,92	2 000,00	3 849,92	3 320,20	2 000,00	1 320,20	1 320,20
1/259100-400000	Geringwertige Wirtschaftsgüter	2221	3221	23	14	585,68	800,00	-214,32	585,68	800,00	-214,32	-214,32
1/259100-454000	Reinigungsmittel	2221	3221	23	22	2 000,81	1 000,00	1 000,81	1 372,09	1 000,00	372,09	372,09
1/259100-456000	Büromittel	2221	3221	23	14	313,57	500,00	-186,43	95,34	500,00	-404,66	-404,66
1/259100-457000	Druckwerke	2221	3221	23	14	1 388,22	500,00	888,22	188,22	500,00	-311,78	-311,78
1/259100-459100	Beschäftigungsmaterial	2221	3221	23	14	651,03	1 000,00	-348,97	565,08	1 000,00	-434,92	-434,92
1/259100-510000	Geldbezüge Vb	2211	3211	20	3	78 743,07	84 200,00	-5 456,93	78 743,07	84 200,00	-5 456,93	-5 456,93
1/259100-523000	Fallweise Bedienstete	2211	3211	20	3	1 834,46	2 000,00	-165,54	1 834,46	2 000,00	-165,54	-165,54
1/259100-565000	Mehrleistungsvergütungen	2211	3211	20	3	1 021,89	1 000,00	21,89	1 021,89	1 000,00	21,89	21,89

		MVAG		VCQU	AOB	Ergebnisrechnung			Finanzierungsrechnung		
		EH	FH			RA 2023	VA 2023	RA - VA	RA 2023	VA 2023	RA - VA
1/259100-580000	DGB zum Ausgleichsfonds für Familienbeihilfen	2212	3212	20	3	2 691,02	3 000,00	-308,98	2 691,02	3 000,00	-308,98
1/259100-582000	Dienstgeberbeiträge zur sozialen Sicherheit	2212	3212	20	3	16 225,44	17 700,00	-1 474,56	16 225,44	17 700,00	-1 474,56
1/259100-582100	Betriebliche Mitarbeitervorsorge	2212	3212	20	3	598,22	800,00	-201,78	598,22	800,00	-201,78
1/259100-591000	Dotierung von Rückstellungen für Abfertigungen	2214				2 707,03	900,00	1 807,03	0,00	0,00	0,00
1/259100-592000	Dotierung von Rückstellungen für Jubiläumswendungen	2214				3 710,33	900,00	2 810,33	0,00	0,00	0,00
1/259100-600000	Strom	2222	3222	24	22	1 569,10	1 600,00	-30,90	1 569,10	1 600,00	-30,90
1/259100-600100	Gasbezug	2222	3222	24	22	6 599,11	8 500,00	-1 900,89	6 599,11	8 500,00	-1 900,89
1/259100-614000	Instandhaltung Gebäude	2224	3224	24	22	351,08	1 000,00	-648,92	351,08	1 000,00	-648,92
1/259100-618000	Instandhaltung Einrichtung	2224	3224	24	14	347,88	400,00	-52,12	347,88	400,00	-52,12
1/259100-630000	Postdienste	2222	3222	24	14	0,00	100,00	-100,00	0,00	100,00	-100,00
1/259100-631000	Telekommunikationsdienste	2222	3222	24	5	561,93	500,00	61,93	561,93	500,00	61,93
1/259100-670000	Versicherungen	2222	3222	24	22	1 051,58	1 100,00	-48,42	1 051,58	1 100,00	-48,42
1/259100-680000	Planmäßige Abschreibung	2226				7 202,97	7 200,00	2,97	0,00	0,00	0,00
1/259100-710000	Öffentliche Abgaben gem. FAG	2225	3225	24	22	90,76	100,00	-9,24	90,76	100,00	-9,24
1/259100-711000	Gebühren für die Benützung von Gemeindeeinrichtungen gem. FAG	2225	3225	24	22	1 715,96	1 700,00	15,96	1 715,96	1 700,00	15,96
1/259100-724000	Reisegebühren	2225	3225	24	3	210,29	800,00	-589,71	210,29	800,00	-589,71
1/259100-728000	Supervision	2225	3225	24	14	2 070,00	2 400,00	-330,00	2 070,00	2 400,00	-330,00
1/259100-728100	Europäischer Solidaritätskorps ESK	2225	3225	24	14	3 319,97	3 300,00	19,97	3 319,97	3 300,00	19,97
1/259100-728800	Bauhofleistungen	2225	3225	24	22	562,50	2 000,00	-1 437,50	562,50	2 000,00	-1 437,50
1/259100-729000	Sonstige Ausgaben	2225	3225	24	14	386,82	700,00	-313,18	386,82	700,00	-313,18
SU 22 / 32	Summe Aufwendungen / Auszahlungen operative Gebarung					138 510,72	145 700,00	-7 189,28	122 757,49	136 700,00	-13 942,51
SA 0 / SA 1	(0) Nettoergebnis (21 - 22) / (1) Geldfluss operative Gebarung (31 - 32)					-132 660,80	-143 700,00	11 039,20	-119 437,29	-134 700,00	15 262,71
SU 23	Summe Haushaltsrücklagen					0,00	0,00	0,00	0,00	0,00	0,00
SA00	Nettoergebnis nach Zuw./Entn. Haushaltsrücklagen (Saldo 0 +/- SU23)					-132 660,80	-143 700,00	11 039,20			
Investive Gebarung											
2/259100+301000	Kapitaltransfers von Ländern, Landesfonds und Landeskammern		3331	33	22	0,00	0,00	0,00	0,00	7 000,00	-7 000,00
SU 33	Summe Einzahlungen investive Gebarung								0,00	7 000,00	-7 000,00
SU 34	Summe Auszahlungen investive Gebarung								0,00	0,00	0,00
SA2	Saldo (2) Geldfluss aus der Investiven Gebarung (33 - 34)								0,00	7 000,00	-7 000,00
SA3	Saldo (3) Nettofinanzierungssaldo (Saldo 1 + Saldo 2)								-119 437,29	-127 700,00	8 262,71
Finanzierungstätigkeit											
SU 35	Summe Einzahlungen aus der Finanzierungstätigkeit								0,00	0,00	0,00
SU 36	Summe Auszahlungen aus der Finanzierungstätigkeit								0,00	0,00	0,00
SA4	Saldo (4) Geldfluss aus der Finanzierungstätigkeit (35 - 36)								0,00	0,00	0,00

		MVAG		VCQU	AOB	Ergebnisrechnung			Finanzierungsrechnung		
		EH	FH			RA 2023	VA 2023	RA - VA	RA 2023	VA 2023	RA - VA
SA5	Saldo (5) Geldfluss aus der voranschlagswirksamen Gebarung (Saldo 3 + Saldo 4)								-119 437,29	-127 700,00	8 262,71
26	Sport und außerschulische Leibeserziehung										
262	Sportplätze										
262000	Sportplätze										
	Operative Gebarung										
2/262000+811000	Mieten	2115	3115	14	22	32 790,00	22 000,00	10 790,00	31 965,00	22 000,00	9 965,00
2/262000+813000	Erträge aus der Auflösung von Investitionszuschüssen (Kapitaltransfers)	2127				18 434,01	18 400,00	34,01	0,00	0,00	0,00
2/262000+829000	Sonstige Einnahmen	2116	3116	18	22	2 018,57	2 500,00	-481,43	2 018,57	2 500,00	-481,43
SU 21 / 31	Summe Erträge / Einzahlungen operative Gebarung					53 242,58	42 900,00	10 342,58	33 983,57	24 500,00	9 483,57
1/262000-400000	Geringwertige Wirtschaftsgüter	2221	3221	23	22	3 552,42	3 500,00	52,42	3 552,42	3 500,00	52,42
1/262000-400200	Dienstbekleidung	2221	3221	23	22	109,90	300,00	-190,10	109,90	300,00	-190,10
1/262000-452000	Treibstoffe	2221	3221	23	22	620,23	400,00	220,23	620,23	400,00	220,23
1/262000-454000	Reinigungsmittel	2221	3221	23	22	3 559,00	3 900,00	-341,00	3 559,00	3 900,00	-341,00
1/262000-459000	Sonstige Verbrauchsgüter	2221	3221	23	22	1 623,63	1 500,00	123,63	1 623,63	1 500,00	123,63
1/262000-510000	Geldbezüge Vb	2211	3211	20	3	15 544,44	15 600,00	-55,56	15 544,44	15 600,00	-55,56
1/262000-565000	Mehrleistungsvergütungen	2211	3211	20	3	3 801,27	4 000,00	-198,73	3 801,27	4 000,00	-198,73
1/262000-580000	DGB zum Ausgleichsfonds für Familienbeihilfen	2212	3212	20	3	715,87	800,00	-84,13	715,87	800,00	-84,13
1/262000-582000	Dienstgeberbeiträge zur sozialen Sicherheit	2212	3212	20	3	3 858,03	3 900,00	-41,97	3 858,03	3 900,00	-41,97
1/262000-582100	Betriebliche Mitarbeitervorsorge	2212	3212	20	3	255,31	300,00	-44,69	255,31	300,00	-44,69
1/262000-592000	Dotierung von Rückstellungen für Jubiläumsszuwendungen	2214				100,95	100,00	0,95	0,00	0,00	0,00
1/262000-600000	Strom	2222	3222	24	22	17 007,36	17 500,00	-492,64	17 007,36	17 500,00	-492,64
1/262000-600100	Gasbezug	2222	3222	24	22	5 815,19	15 000,00	-9 184,81	12 136,14	15 000,00	-2 863,86
1/262000-610000	Instandhaltung Grünanlagen	2224	3224	24	22	11 225,40	12 500,00	-1 274,60	11 225,40	12 500,00	-1 274,60
1/262000-614000	Instandhaltung Gebäude	2224	3224	24	22	2 315,84	3 500,00	-1 184,16	1 899,86	3 500,00	-1 600,14
1/262000-617000	Instandhaltung Fahrzeuge	2224	3224	24	22	373,37	700,00	-326,63	373,37	700,00	-326,63
1/262000-619000	Instandhaltung Sonderanlagen	2224	3224	24	22	24 641,71	20 000,00	4 641,71	24 641,71	20 000,00	4 641,71
1/262000-650000	Zinsen Finanzschulden Inland	2241	3241	25	21	6 775,37	6 800,00	-24,63	6 775,37	6 800,00	-24,63
1/262000-670000	Versicherungen	2222	3222	24	22	406,29	1 200,00	-793,71	406,29	1 200,00	-793,71
1/262000-680000	Planmäßige Abschreibung	2226				100 004,98	110 700,00	-10 695,02	0,00	0,00	0,00
1/262000-700000	Sonstige Betriebskosten	2223	3223	24	22	64,33	100,00	-35,67	110,87	100,00	10,87
1/262000-710000	Öffentliche Abgaben gem. FAG	2225	3225	24	22	130,15	200,00	-69,85	130,15	200,00	-69,85
1/262000-711000	Gebühren für die Benützung von Gemeindeeinrichtungen gem. FAG	2225	3225	24	22	11 802,55	12 000,00	-197,45	11 802,55	12 000,00	-197,45
1/262000-728000	Entgelte für sonstige Leistungen	2225	3225	24	22	72,00	100,00	-28,00	36,00	100,00	-64,00

		MVAG				Ergebnisrechnung			Finanzierungsrechnung		
		EH	FH	VCQU	AOB	RA 2023	VA 2023	RA - VA	RA 2023	VA 2023	RA - VA
1/262000-728800	Bauhofleistungen	2225	3225	24	22	57 206,25	50 000,00	7 206,25	57 206,25	50 000,00	7 206,25
SU 22 / 32	Summe Aufwendungen / Auszahlungen operative Gebarung					271 581,84	284 600,00	-13 018,16	177 391,42	173 800,00	3 591,42
SA 0 / SA 1	(0) Nettoergebnis (21 - 22) / (1) Geldfluss operative Gebarung (31 - 32)					-218 339,26	-241 700,00	23 360,74	-143 407,85	-149 300,00	5 892,15
SU 23	Summe Haushaltsrücklagen					0,00	0,00	0,00	0,00	0,00	0,00
SA00	Nettoergebnis nach Zuw./Entn. Haushaltsrücklagen (Saldo 0 +/- SU23)					-218 339,26	-241 700,00	23 360,74			
Investive Gebarung											
6/262000+301000	Beitrag Land NÖ		3331	1 33	22	0,00	0,00	0,00	0,00	11 000,00	-11 000,00
SU 33	Summe Einzahlungen investive Gebarung								0,00	11 000,00	-11 000,00
5/262000-010000	Instandsetzung Gebäude		3413	1 40	22	0,00	0,00	0,00	17 890,40	45 000,00	-27 109,60
1/262000-042000	Betriebsausstattung		3415	2 41	22	0,00	0,00	0,00	6 791,60	8 500,00	-1 708,40
SU 34	Summe Auszahlungen investive Gebarung								24 682,00	53 500,00	-28 818,00
SA2	Saldo (2) Geldfluss aus der Investiven Gebarung (33 - 34)								-24 682,00	-42 500,00	17 818,00
SA3	Saldo (3) Nettofinanzierungssaldo (Saldo 1 + Saldo 2)								-168 089,85	-191 800,00	23 710,15
Finanzierungstätigkeit											
6/262000+346000	Schuldaufnahme Finanzunternehmen		3514	1 55	21	0,00	0,00	0,00	29 290,64	34 000,00	-4 709,36
SU 35	Summe Einzahlungen aus der Finanzierungstätigkeit								29 290,64	34 000,00	-4 709,36
1/262000-346000	Schuldrückzahlung Finanzunternehmen		3614	65	21	0,00	0,00	0,00	42 969,66	43 000,00	-30,34
SU 36	Summe Auszahlungen aus der Finanzierungstätigkeit								42 969,66	43 000,00	-30,34
SA4	Saldo (4) Geldfluss aus der Finanzierungstätigkeit (35 - 36)								-13 679,02	-9 000,00	-4 679,02
SA5	Saldo (5) Geldfluss aus der voranschlagswirksamen Gebarung (Saldo 3 + Saldo 4)								-181 768,87	-200 800,00	19 031,13
263	Turn- und Sporthallen										
263000	Sporthalle										
Operative Gebarung											
2/263000+810000	Erträge E-Strom PV-Anlage	2114	3114	13	22	4 917,29	4 000,00	917,29	4 904,01	4 000,00	904,01
2/263000+811000	Betriebskosten Bundesschulen	2115	3115	14	22	87 436,67	45 000,00	42 436,67	77 846,55	45 000,00	32 846,55
2/263000+811100	Mieten	2115	3115	14	22	1 126,37	7 000,00	-5 873,63	6 923,87	7 000,00	-76,13
2/263000+813000	Erträge aus der Auflösung von Investitionszuschüssen (Kapitaltransfers)	2127				1 047,20	0,00	1 047,20	0,00	0,00	0,00
2/263000+829000	Sonstige Einnahmen	2116	3116	18	22	0,00	200,00	-200,00	0,00	200,00	-200,00
SU 21 / 31	Summe Erträge / Einzahlungen operative Gebarung					94 527,53	56 200,00	38 327,53	89 674,43	56 200,00	33 474,43
1/263000-400000	Geringwertige Wirtschaftsgüter	2221	3221	23	22	5 700,58	4 000,00	1 700,58	5 700,58	4 000,00	1 700,58
1/263000-400200	Dienstbekleidung	2221	3221	23	22	484,24	400,00	84,24	409,09	400,00	9,09
1/263000-454000	Reinigungsmittel	2221	3221	23	22	6 472,08	4 900,00	1 572,08	6 472,08	4 900,00	1 572,08
1/263000-456000	Büromittel	2221	3221	23	22	0,00	100,00	-100,00	0,00	100,00	-100,00
1/263000-459000	Sonstige Verbrauchsgüter	2221	3221	23	22	740,60	1 300,00	-559,40	760,42	1 300,00	-539,58
1/263000-510000	Geldbezüge Vb	2211	3211	20	3	55 460,26	66 600,00	-11 139,74	55 460,26	66 600,00	-11 139,74

		MVAG		VCQU	AOB	Ergebnisrechnung			Finanzierungsrechnung		
		EH	FH			RA 2023	VA 2023	RA - VA	RA 2023	VA 2023	RA - VA
1/263000-565000	Mehrleistungsvergütungen	2211	3211	20	3	5 748,99	5 000,00	748,99	5 748,99	5 000,00	748,99
1/263000-580000	DGB zum Ausgleichsfonds für Familienbeihilfen	2212	3212	20	3	2 264,54	2 700,00	-435,46	2 264,54	2 700,00	-435,46
1/263000-582000	Dienstgeberbeiträge zur sozialen Sicherheit	2212	3212	20	3	12 197,28	14 300,00	-2 102,72	12 197,28	14 300,00	-2 102,72
1/263000-582100	Betriebliche Mitarbeitervorsorge	2212	3212	20	3	817,01	1 100,00	-282,99	817,01	1 100,00	-282,99
1/263000-588000	Kommunalsteuer	2212	3212	20	3	1 836,26	2 200,00	-363,74	1 836,26	2 200,00	-363,74
1/263000-592000	Dotierung von Rückstellungen für Jubiläumswendungen	2214				1 057,20	1 000,00	57,20	0,00	0,00	0,00
1/263000-600000	Strom	2222	3222	24	22	16 238,74	20 000,00	-3 761,26	16 238,74	20 000,00	-3 761,26
1/263000-600300	Wärmelieferung	2222	3222	24	22	23 179,41	21 000,00	2 179,41	23 179,41	21 000,00	2 179,41
1/263000-610000	Instandhaltung Grünanlagen	2224	3224	24	22	0,00	100,00	-100,00	0,00	100,00	-100,00
1/263000-614000	Instandhaltung Gebäude	2224	3224	24	22	5 565,21	8 000,00	-2 434,79	5 525,32	8 000,00	-2 474,68
1/263000-618000	Instandhaltung Einrichtung	2224	3224	24	22	3 980,32	2 700,00	1 280,32	3 980,32	2 700,00	1 280,32
1/263000-619000	Instandhaltung Sonderanlagen	2224	3224	24	22	771,22	700,00	71,22	771,22	700,00	71,22
1/263000-631000	Telekommunikationsdienste	2222	3222	24	5	437,80	500,00	-62,20	437,80	500,00	-62,20
1/263000-650000	Zinsen Finanzschulden Inland	2241	3241	25	21	18 979,60	19 300,00	-320,40	18 979,60	19 300,00	-320,40
1/263000-670000	Versicherungen	2222	3222	24	22	391,20	10 500,00	-10 108,80	391,20	10 500,00	-10 108,80
1/263000-680000	Planmäßige Abschreibung	2226				96 262,62	36 300,00	59 962,62	0,00	0,00	0,00
1/263000-710000	Öffentliche Abgaben gem. FAG	2225	3225	24	22	89,80	100,00	-10,20	89,80	100,00	-10,20
1/263000-711000	Gebühren für die Benützung von Gemeindeeinrichtungen gem. FAG	2225	3225	24	22	10 033,54	9 400,00	633,54	10 033,54	9 400,00	633,54
1/263000-724000	Reisegebühren	2225	3225	24	3	930,12	500,00	430,12	930,12	500,00	430,12
1/263000-728000	Entgelte für sonstige Leistungen	2225	3225	24	22	642,69	1 500,00	-857,31	642,69	1 500,00	-857,31
1/263000-728800	Bauhofleistungen	2225	3225	24	22	7 931,25	10 000,00	-2 068,75	7 931,25	10 000,00	-2 068,75
SU 22 / 32	Summe Aufwendungen / Auszahlungen operative Gebarung					278 212,56	244 200,00	34 012,56	180 797,52	206 900,00	-26 102,48
SA 0 / SA 1	(0) Nettoergebnis (21 - 22) / (1) Geldfluss operative Gebarung (31 - 32)					-183 685,03	-188 000,00	4 314,97	-91 123,09	-150 700,00	59 576,91
SU 23	Summe Haushaltsrücklagen					0,00	0,00	0,00	0,00	0,00	0,00
SA00	Nettoergebnis nach Zuw./Entn. Haushaltsrücklagen (Saldo 0 +/- SU23)					-183 685,03	-188 000,00	4 314,97			
Investive Gebarung											
6/263000+300010	Kapitaltransfers von Bund, Bundesfonds und Bundeskammern		3331	1 33	22	0,00	0,00	0,00	9 962,29	10 000,00	-37,71
6/263000+301000	Beitrag Land NÖ		3331	1 33	22	0,00	0,00	0,00	60 000,00	85 000,00	-25 000,00
6/263000+309000	Kapitaltransfers von der Europäischen Union		3335	1 33	22	0,00	0,00	0,00	9 737,71	9 500,00	237,71
SU 33	Summe Einzahlungen investive Gebarung								79 700,00	104 500,00	-24 800,00
5/263000-010000	Generalsanierung		3413	1 40	22	0,00	0,00	0,00	11 278,91	200 000,00	-188 721,09
1/263000-042000	Betriebsausstattung		3415	2 41	22	0,00	0,00	0,00	4 983,88	5 000,00	-16,12
SU 34	Summe Auszahlungen investive Gebarung								16 262,79	205 000,00	-188 737,21
SA2	Saldo (2) Geldfluss aus der Investiven Gebarung (33 - 34)								63 437,21	-100 500,00	163 937,21

		MVAG		VCQU	AOB	Ergebnisrechnung			Finanzierungsrechnung		
		EH	FH			RA 2023	VA 2023	RA - VA	RA 2023	VA 2023	RA - VA
SA3	Saldo (3) Nettofinanzierungssaldo (Saldo 1 + Saldo 2)								-27 685,88	-251 200,00	223 514,12
Finanzierungstätigkeit											
6/263000+346000	Schuldaufnahme Finanzunternehmungen		3514	1 55	21	0,00	0,00	0,00	45 000,00	19 000,00	26 000,00
SU 35	Summe Einzahlungen aus der Finanzierungstätigkeit								45 000,00	19 000,00	26 000,00
1/263000-346000	Schuldrückzahlung Finanzunternehmungen		3614	65	21	0,00	0,00	0,00	44 030,98	44 100,00	-69,02
SU 36	Summe Auszahlungen aus der Finanzierungstätigkeit								44 030,98	44 100,00	-69,02
SA4	Saldo (4) Geldfluss aus der Finanzierungstätigkeit (35 – 36)								969,02	-25 100,00	26 069,02
SA5	Saldo (5) Geldfluss aus der voranschlagswirksamen Gebarung (Saldo 3 + Saldo 4)								-26 716,86	-276 300,00	249 583,14
264	Eislaufplätze und –hallen										
264000	Kunsteislaufbahn										
Operative Gebarung											
2/264000+811000	Pacht	2115	3115	14	22	5 965,94	6 000,00	-34,06	5 675,19	6 000,00	-324,81
SU 21 / 31	Summe Erträge / Einzahlungen operative Gebarung					5 965,94	6 000,00	-34,06	5 675,19	6 000,00	-324,81
1/264000-455000	Chemische Mittel	2221	3221	23	22	0,00	500,00	-500,00	0,00	500,00	-500,00
1/264000-614000	Instandhaltung Gebäude	2224	3224	24	22	22 730,78	23 000,00	-269,22	18 418,63	23 000,00	-4 581,37
1/264000-619000	Instandhaltung Sonderanlagen	2224	3224	24	22	1 367,00	1 000,00	367,00	387,00	1 000,00	-613,00
1/264000-650000	Zinsen Finanzschulden Inland	2241	3241	25	21	210,49	200,00	10,49	210,49	200,00	10,49
1/264000-670000	Versicherungen	2222	3222	24	22	2 529,63	2 500,00	29,63	2 529,63	2 500,00	29,63
1/264000-680000	Planmäßige Abschreibung	2226				25 582,15	25 600,00	-17,85	0,00	0,00	0,00
1/264000-728000	Entgelte für sonstige Leistungen	2225	3225	24	23	8 951,38	8 100,00	851,38	4 001,38	8 100,00	-4 098,62
1/264000-728800	Bauhofleistungen	2225	3225	24	22	1 237,50	2 000,00	-762,50	1 237,50	2 000,00	-762,50
SU 22 / 32	Summe Aufwendungen / Auszahlungen operative Gebarung					62 608,93	62 900,00	-291,07	26 784,63	37 300,00	-10 515,37
SA 0 / SA 1	(0) Nettoergebnis (21 - 22) / (1) Geldfluss operative Gebarung (31 – 32)					-56 642,99	-56 900,00	257,01	-21 109,44	-31 300,00	10 190,56
SU 23	Summe Haushaltsrücklagen					0,00	0,00	0,00	0,00	0,00	0,00
SA00	Nettoergebnis nach Zuw./Entn. Haushaltsrücklagen (Saldo 0 +/- SU23)					-56 642,99	-56 900,00	257,01			
Investive Gebarung											
SU 33	Summe Einzahlungen investive Gebarung								0,00	0,00	0,00
SU 34	Summe Auszahlungen investive Gebarung								0,00	0,00	0,00
SA2	Saldo (2) Geldfluss aus der Investiven Gebarung (33 – 34)								0,00	0,00	0,00
SA3	Saldo (3) Nettofinanzierungssaldo (Saldo 1 + Saldo 2)								-21 109,44	-31 300,00	10 190,56
Finanzierungstätigkeit											
SU 35	Summe Einzahlungen aus der Finanzierungstätigkeit								0,00	0,00	0,00
1/264000-346000	Schuldrückzahlung Finanzunternehmungen		3614	65	21	0,00	0,00	0,00	14 307,54	14 300,00	7,54
SU 36	Summe Auszahlungen aus der Finanzierungstätigkeit								14 307,54	14 300,00	7,54
SA4	Saldo (4) Geldfluss aus der Finanzierungstätigkeit (35 – 36)								-14 307,54	-14 300,00	-7,54

		MVAG		VCQU	AOB	Ergebnisrechnung			Finanzierungsrechnung		
		EH	FH			RA 2023	VA 2023	RA - VA	RA 2023	VA 2023	RA - VA
SA5	Saldo (5) Geldfluss aus der voranschlagswirksamen Gebarung (Saldo 3 + Saldo 4)								-35 416,98	-45 600,00	10 183,02
266	Wintersportanlagen										
266000	Wintersportanlagen										
Operative Gebarung											
SU 21 / 31	Summe Erträge / Einzahlungen operative Gebarung					0,00	0,00	0,00	0,00	0,00	0,00
1/266000-729000	Schiabfahrt Schnabelberg	2225	3225	24	22	2 402,92	2 400,00	2,92	2 402,92	2 400,00	2,92
SU 22 / 32	Summe Aufwendungen / Auszahlungen operative Gebarung					2 402,92	2 400,00	2,92	2 402,92	2 400,00	2,92
SA 0 / SA 1	(0) Nettoergebnis (21 - 22) / (1) Geldfluss operative Gebarung (31 - 32)					-2 402,92	-2 400,00	-2,92	-2 402,92	-2 400,00	-2,92
SU 23	Summe Haushaltsrücklagen					0,00	0,00	0,00	0,00	0,00	0,00
SA00	Nettoergebnis nach Zuw./Entn. Haushaltsrücklagen (Saldo 0 +/- SU23)					-2 402,92	-2 400,00	-2,92			
Investive Gebarung											
SU 33	Summe Einzahlungen investive Gebarung								0,00	0,00	0,00
SU 34	Summe Auszahlungen investive Gebarung								0,00	0,00	0,00
SA2	Saldo (2) Geldfluss aus der Investiven Gebarung (33 - 34)								0,00	0,00	0,00
SA3	Saldo (3) Nettofinanzierungssaldo (Saldo 1 + Saldo 2)								-2 402,92	-2 400,00	-2,92
Finanzierungstätigkeit											
SU 35	Summe Einzahlungen aus der Finanzierungstätigkeit								0,00	0,00	0,00
SU 36	Summe Auszahlungen aus der Finanzierungstätigkeit								0,00	0,00	0,00
SA4	Saldo (4) Geldfluss aus der Finanzierungstätigkeit (35 - 36)								0,00	0,00	0,00
SA5	Saldo (5) Geldfluss aus der voranschlagswirksamen Gebarung (Saldo 3 + Saldo 4)								-2 402,92	-2 400,00	-2,92
269	Sonstige Einrichtungen und Maßnahmen										
269000	Sonstige Einrichtungen und Maßnahmen										
Operative Gebarung											
SU 21 / 31	Summe Erträge / Einzahlungen operative Gebarung					0,00	0,00	0,00	0,00	0,00	0,00
1/269000-728800	Bauhofleistungen	2225	3225	24	4	93,75	2 000,00	-1 906,25	93,75	2 000,00	-1 906,25
1/269000-752000	SMS Zell/Ybbs - Projekt "Ski Plus"	2231	3231	26	4	7 000,00	7 000,00	0,00	7 000,00	7 000,00	0,00
1/269000-757000	Sportförderung	2234	3234	27	4	62 645,00	65 000,00	-2 355,00	69 945,00	65 000,00	4 945,00
1/269000-757100	Sportstättenförderung	2234	3234	27	4	4 000,00	4 000,00	0,00	4 000,00	4 000,00	0,00
1/269000-757200	AFW Fußball HTL	2234	3234	27	4	12 150,00	12 200,00	-50,00	12 150,00	12 200,00	-50,00
SU 22 / 32	Summe Aufwendungen / Auszahlungen operative Gebarung					85 888,75	90 200,00	-4 311,25	93 188,75	90 200,00	2 988,75
SA 0 / SA 1	(0) Nettoergebnis (21 - 22) / (1) Geldfluss operative Gebarung (31 - 32)					-85 888,75	-90 200,00	4 311,25	-93 188,75	-90 200,00	-2 988,75
SU 23	Summe Haushaltsrücklagen					0,00	0,00	0,00	0,00	0,00	0,00
SA00	Nettoergebnis nach Zuw./Entn. Haushaltsrücklagen (Saldo 0 +/- SU23)					-85 888,75	-90 200,00	4 311,25			

	MVAG	MVAG	VCQU	AOB	Ergebnisrechnung			Finanzierungsrechnung			
					EH	FH		RA 2023	VA 2023	RA - VA	RA 2023
Investive Gebarung											
2/269000+248001											
	Rückz. WiPark Ybbstal f. Fußballtrainingszentrum		3322	53	4	0,00	0,00	0,00	2 250,00	2 300,00	-50,00
SU 33	Summe Einzahlungen investive Gebarung								2 250,00	2 300,00	-50,00
SU 34	Summe Auszahlungen investive Gebarung								0,00	0,00	0,00
SA2	Saldo (2) Geldfluss aus der Investiven Gebarung (33 – 34)								2 250,00	2 300,00	-50,00
SA3	Saldo (3) Nettofinanzierungssaldo (Saldo 1 + Saldo 2)								-90 938,75	-87 900,00	-3 038,75
Finanzierungstätigkeit											
SU 35	Summe Einzahlungen aus der Finanzierungstätigkeit								0,00	0,00	0,00
SU 36	Summe Auszahlungen aus der Finanzierungstätigkeit								0,00	0,00	0,00
SA4	Saldo (4) Geldfluss aus der Finanzierungstätigkeit (35 – 36)								0,00	0,00	0,00
SA5	Saldo (5) Geldfluss aus der voranschlagswirksamen Gebarung (Saldo 3 + Saldo 4)								-90 938,75	-87 900,00	-3 038,75
269100	Trainingszentrum für Jugendschilauf										
Operative Gebarung											
SU 21 / 31	Summe Erträge / Einzahlungen operative Gebarung								0,00	0,00	0,00
1/269100-757000	Subvention	2234	3234	27	4	10 400,00	10 400,00	0,00	10 400,00	10 400,00	0,00
SU 22 / 32	Summe Aufwendungen / Auszahlungen operative Gebarung								10 400,00	10 400,00	0,00
SA 0 / SA 1	(0) Nettoergebnis (21 - 22) / (1) Geldfluss operative Gebarung (31 – 32)								-10 400,00	-10 400,00	0,00
SU 23	Summe Haushaltsrücklagen								0,00	0,00	0,00
SA00	Nettoergebnis nach Zuw./Entn. Haushaltsrücklagen (Saldo 0 +/- SU23)								-10 400,00	-10 400,00	0,00
Investive Gebarung											
SU 33	Summe Einzahlungen investive Gebarung								0,00	0,00	0,00
SU 34	Summe Auszahlungen investive Gebarung								0,00	0,00	0,00
SA2	Saldo (2) Geldfluss aus der Investiven Gebarung (33 – 34)								0,00	0,00	0,00
SA3	Saldo (3) Nettofinanzierungssaldo (Saldo 1 + Saldo 2)								-10 400,00	-10 400,00	0,00
Finanzierungstätigkeit											
SU 35	Summe Einzahlungen aus der Finanzierungstätigkeit								0,00	0,00	0,00
SU 36	Summe Auszahlungen aus der Finanzierungstätigkeit								0,00	0,00	0,00
SA4	Saldo (4) Geldfluss aus der Finanzierungstätigkeit (35 – 36)								0,00	0,00	0,00
SA5	Saldo (5) Geldfluss aus der voranschlagswirksamen Gebarung (Saldo 3 + Saldo 4)								-10 400,00	-10 400,00	0,00
27	Erwachsenenbildung										
270	Volkshochschulen										
270000	Volkshochschule										
Operative Gebarung											
2/270000+810000	Eintrittsgelder Vorträge	2114	3114	13	2	1 082,00	800,00	282,00	1 082,00	800,00	282,00

		MVAG		VCQU	AOB	Ergebnisrechnung			Finanzierungsrechnung		
		EH	FH			RA 2023	VA 2023	RA - VA	RA 2023	VA 2023	RA - VA
2/270000+810100	Kursbeiträge	2114	3114	13	2	39 753,08	32 000,00	7 753,08	41 592,08	32 000,00	9 592,08
2/270000+810200	Exkursionen	2114	3114	13	2	5 042,20	3 500,00	1 542,20	5 042,20	3 500,00	1 542,20
2/270000+810500	Kreativwoche	2114	3114	13	2	5 910,00	6 500,00	-590,00	5 910,00	6 500,00	-590,00
2/270000+816500	Kostensätze AMS	2114	3114	13	3	6 604,23	6 500,00	104,23	6 604,23	6 500,00	104,23
2/270000+817000	Erträge aus der Auflösung von sonstigen Rückstellungen	2117				8 303,01	8 400,00	-96,99	0,00	0,00	0,00
2/270000+829000	Sonstige Einnahmen	2116	3116	18	2	1 600,00	1 400,00	200,00	1 400,00	1 400,00	0,00
2/270000+861000	Subvention Land NÖ	2121	3121	15	2	3 909,42	2 000,00	1 909,42	3 909,42	2 000,00	1 909,42
SU 21 / 31	Summe Erträge / Einzahlungen operative Gebarung					72 203,94	61 100,00	11 103,94	65 539,93	52 700,00	12 839,93
1/270000-400000	Geringwertige Wirtschaftsgüter	2221	3221	23	2	637,45	700,00	-62,55	637,45	700,00	-62,55
1/270000-456000	Büromittel	2221	3221	23	2	139,77	300,00	-160,23	139,77	300,00	-160,23
1/270000-457000	Druckwerke	2221	3221	23	2	9 168,32	11 000,00	-1 831,68	12 754,60	11 000,00	1 754,60
1/270000-459000	Sonstige Verbrauchsgüter	2221	3221	23	2	0,00	100,00	-100,00	0,00	100,00	-100,00
1/270000-510000	Geldbezüge Vb	2211	3211	20	3	31 754,06	27 000,00	4 754,06	31 754,06	27 000,00	4 754,06
1/270000-523000	Fallweise Bedienstete	2211	3211	20	3	146,95	300,00	-153,05	146,95	300,00	-153,05
1/270000-565000	Mehrleistungsvergütungen	2211	3211	20	3	239,88	500,00	-260,12	239,88	500,00	-260,12
1/270000-566000	Dienstjubiläen	2212	3212	20	3	7 631,75	0,00	7 631,75	7 631,75	0,00	7 631,75
1/270000-569000	Sonstige Nebengebühren	2211	3211	20	3	16,22	0,00	16,22	16,22	0,00	16,22
1/270000-580000	DGB zum Ausgleichsfonds für Familienbeihilfen	2212	3212	20	3	1 501,15	1 100,00	401,15	1 501,15	1 100,00	401,15
1/270000-582000	Dienstgeberbeiträge zur sozialen Sicherheit	2212	3212	20	3	9 875,85	8 600,00	1 275,85	9 875,85	8 600,00	1 275,85
1/270000-582100	Betriebliche Mitarbeitervorsorge	2212	3212	20	3	8,04	100,00	-91,96	8,04	100,00	-91,96
1/270000-591000	Dotierung von Rückstellungen für Abfertigungen	2214				1 938,11	1 000,00	938,11	0,00	0,00	0,00
1/270000-630000	Postdienste	2222	3222	24	2	151,75	500,00	-348,25	151,75	500,00	-348,25
1/270000-631000	Telekommunikationsdienste	2222	3222	24	5	236,16	300,00	-63,84	236,16	300,00	-63,84
1/270000-700000	Mieten	2223	3223	24	2	400,00	500,00	-100,00	400,00	500,00	-100,00
1/270000-710000	Werbeabgabe	2225	3225	24	2	76,19	100,00	-23,81	76,19	100,00	-23,81
1/270000-724000	Reisegebühren	2225	3225	24	3	202,73	300,00	-97,27	202,73	300,00	-97,27
1/270000-728000	Entgelte für sonstige Leistungen	2225	3225	24	2	5 878,35	7 000,00	-1 121,65	6 134,13	7 000,00	-865,87
1/270000-728100	Exkursionen	2225	3225	24	2	3 415,00	2 000,00	1 415,00	3 415,00	2 000,00	1 415,00
1/270000-728200	Kurshonorare	2225	3225	24	2	24 524,83	30 000,00	-5 475,17	24 524,83	30 000,00	-5 475,17
1/270000-728300	Vortragshonorare	2225	3225	24	2	320,50	600,00	-279,50	320,50	600,00	-279,50
1/270000-728400	Freie Dienstverträge	2225	3225	24	3	7 009,92	7 300,00	-290,08	7 009,92	7 300,00	-290,08
1/270000-728500	Kreativwoche	2225	3225	24	2	3 110,00	2 500,00	610,00	3 110,00	2 500,00	610,00
1/270000-728800	Bauhofleistungen	2225	3225	24	2	18,75	200,00	-181,25	18,75	200,00	-181,25
1/270000-729000	Sonstige Ausgaben	2225	3225	24	2	0,00	500,00	-500,00	0,00	500,00	-500,00
1/270000-729600	Kostenanteil Schulzentrum	2225	3225	24	22	26 556,65	26 000,00	556,65	26 556,65	26 000,00	556,65
SU 22 / 32	Summe Aufwendungen / Auszahlungen operative Gebarung					134 958,38	128 500,00	6 458,38	136 862,33	127 500,00	9 362,33

	MVAG	MVAG	VCQU	AOB	Ergebnisrechnung			Finanzierungsrechnung			
					EH	FH		RA 2023	VA 2023	RA - VA	RA 2023
SA 0 / SA 1	(0) Nettoergebnis (21 - 22) / (1) Geldfluss operative Gebarung (31 - 32)				-62 754,44	-67 400,00	4 645,56	-71 322,40	-74 800,00	3 477,60	
SU 23	Summe Haushaltsrücklagen				0,00	0,00	0,00	0,00	0,00	0,00	
SA00	Nettoergebnis nach Zuw./Entn. Haushaltsrücklagen (Saldo 0 +/- SU23)				-62 754,44	-67 400,00	4 645,56				
Investive Gebarung											
SU 33	Summe Einzahlungen investive Gebarung							0,00	0,00	0,00	
SU 34	Summe Auszahlungen investive Gebarung							0,00	0,00	0,00	
SA2	Saldo (2) Geldfluss aus der Investiven Gebarung (33 - 34)							0,00	0,00	0,00	
SA3	Saldo (3) Nettofinanzierungssaldo (Saldo 1 + Saldo 2)							-71 322,40	-74 800,00	3 477,60	
Finanzierungstätigkeit											
SU 35	Summe Einzahlungen aus der Finanzierungstätigkeit							0,00	0,00	0,00	
SU 36	Summe Auszahlungen aus der Finanzierungstätigkeit							0,00	0,00	0,00	
SA4	Saldo (4) Geldfluss aus der Finanzierungstätigkeit (35 - 36)							0,00	0,00	0,00	
SA5	Saldo (5) Geldfluss aus der voranschlagswirksamen Gebarung (Saldo 3 + Saldo 4)							-71 322,40	-74 800,00	3 477,60	
273 Volksbüchereien											
273000 Bildungs- und Wissenschaftszentrum											
Operative Gebarung											
2/273000+810000	Entlehnungsgebühr	2114	3114	13	1	6 460,02	6 500,00	-39,98	6 460,02	6 500,00	-39,98
2/273000+817000	Erträge aus der Auflösung von sonstigen Rückstellungen	2117				0,00	18 600,00	-18 600,00	0,00	0,00	0,00
2/273000+829000	Sonstige Einnahmen	2116	3116	18	1	197,19	200,00	-2,81	197,19	200,00	-2,81
2/273000+861000	Subvention Land NÖ	2121	3121	15	1	3 000,00	3 000,00	0,00	3 000,00	3 000,00	0,00
SU 21 / 31	Summe Erträge / Einzahlungen operative Gebarung					9 657,21	28 300,00	-18 642,79	9 657,21	9 700,00	-42,79
1/273000-400000	Geringwertige Wirtschaftsgüter	2221	3221	23	22	29,20	400,00	-370,80	29,20	400,00	-370,80
1/273000-454000	Reinigungsmittel	2221	3221	23	22	361,41	200,00	161,41	361,41	200,00	161,41
1/273000-456000	Büromittel	2221	3221	23	1	752,10	800,00	-47,90	752,10	800,00	-47,90
1/273000-457000	Druckwerke	2221	3221	23	1	400,46	300,00	100,46	190,46	300,00	-109,54
1/273000-457100	Druckwerke Bezirksgeschichte	2221	3221	23	1	982,24	1 000,00	-17,76	982,24	1 000,00	-17,76
1/273000-457200	Druckwerke Bücherei	2221	3221	23	1	7 481,80	7 500,00	-18,20	7 481,80	7 500,00	-18,20
1/273000-459000	Sonstige Verbrauchsgüter	2221	3221	23	1	13,98	0,00	13,98	13,98	0,00	13,98
1/273000-510000	Geldbezüge Vb	2211	3211	20	3	59 981,44	60 000,00	-18,56	59 981,44	60 000,00	-18,56
1/273000-569000	Sonstige Nebengebühren	2211	3211	20	3	37,08	0,00	37,08	37,08	0,00	37,08
1/273000-580000	DGB zum Ausgleichsfonds für Familienbeihilfen	2212	3212	20	3	2 220,81	2 300,00	-79,19	2 220,81	2 300,00	-79,19
1/273000-582000	Dienstgeberbeiträge zur sozialen Sicherheit	2212	3212	20	3	11 861,69	11 900,00	-38,31	11 861,69	11 900,00	-38,31
1/273000-582100	Betriebliche Mitarbeitervorsorge	2212	3212	20	3	906,56	1 000,00	-93,44	906,56	1 000,00	-93,44
1/273000-588000	Kommunalsteuer	2212	3212	20	3	1 800,67	1 800,00	0,67	1 800,67	1 800,00	0,67

		MVAG		VCQU	AOB	Ergebnisrechnung			Finanzierungsrechnung		
		EH	FH			RA 2023	VA 2023	RA - VA	RA 2023	VA 2023	RA - VA
1/273000-592000	Dotierung von Rückstellungen für Jubiläumszuwendungen	2214				779,11	400,00	379,11	0,00	0,00	0,00
1/273000-600000	Strom	2222	3222	24	22	6 230,83	6 600,00	-369,17	6 230,83	6 600,00	-369,17
1/273000-600300	Wärmelieferung	2222	3222	24	22	2 122,04	2 600,00	-477,96	2 122,04	2 600,00	-477,96
1/273000-614000	Instandhaltung Gebäude	2224	3224	24	22	4 760,68	2 800,00	1 960,68	4 542,92	2 800,00	1 742,92
1/273000-618000	Instandhaltung Einrichtung	2224	3224	24	1	1,93	0,00	1,93	1,93	0,00	1,93
1/273000-630000	Postdienste	2222	3222	24	1	15,75	100,00	-84,25	15,75	100,00	-84,25
1/273000-631000	Telekommunikationsdienste	2222	3222	24	5	-1,39	100,00	-101,39	-1,39	100,00	-101,39
1/273000-670000	Versicherungen	2222	3222	24	22	986,58	1 000,00	-13,42	986,58	1 000,00	-13,42
1/273000-700000	Miete + BK Archiv Wintergeb.	2223	3223	24	22	16 044,36	15 000,00	1 044,36	16 044,36	15 000,00	1 044,36
1/273000-710000	Öffentliche Abgaben gem. FAG	2225	3225	24	22	106,08	100,00	6,08	106,08	100,00	6,08
1/273000-711000	Gebühren für die Benützung von Gemeindeeinrichtungen gem. FAG	2225	3225	24	22	2 137,47	1 900,00	237,47	2 137,47	1 900,00	237,47
1/273000-724000	Reisegebühren	2225	3225	24	3	173,00	500,00	-327,00	173,00	500,00	-327,00
1/273000-726000	Mitgliedsbeiträge	2225	3225	24	1	372,54	600,00	-227,46	372,54	600,00	-227,46
1/273000-728000	Entgelte für sonstige Leistungen	2225	3225	24	1	911,42	2 500,00	-1 588,58	911,42	2 500,00	-1 588,58
1/273000-728100	Literarische Veranstaltungen	2225	3225	24	1	702,47	700,00	2,47	702,47	700,00	2,47
1/273000-728200	Webportal	2225	3225	24	1	680,14	700,00	-19,86	680,14	700,00	-19,86
1/273000-728800	Bauhofleistungen	2225	3225	24	22	150,00	500,00	-350,00	150,00	500,00	-350,00
SU 22 / 32	Summe Aufwendungen / Auszahlungen operative Gebarung					123 002,45	123 300,00	-297,55	121 795,58	122 900,00	-1 104,42
SA 0 / SA 1	(0) Nettoergebnis (21 - 22) / (1) Geldfluss operative Gebarung (31 - 32)					-113 345,24	-95 000,00	-18 345,24	-112 138,37	-113 200,00	1 061,63
SU 23	Summe Haushaltsrücklagen					0,00	0,00	0,00	0,00	0,00	0,00
SA00	Nettoergebnis nach Zuw./Entn. Haushaltsrücklagen (Saldo 0 +/- SU23)					-113 345,24	-95 000,00	-18 345,24			
Investive Gebarung											
SU 33	Summe Einzahlungen investive Gebarung								0,00	0,00	0,00
SU 34	Summe Auszahlungen investive Gebarung								0,00	0,00	0,00
SA2	Saldo (2) Geldfluss aus der Investiven Gebarung (33 - 34)								0,00	0,00	0,00
SA3	Saldo (3) Nettofinanzierungssaldo (Saldo 1 + Saldo 2)								-112 138,37	-113 200,00	1 061,63
Finanzierungstätigkeit											
SU 35	Summe Einzahlungen aus der Finanzierungstätigkeit								0,00	0,00	0,00
SU 36	Summe Auszahlungen aus der Finanzierungstätigkeit								0,00	0,00	0,00
SA4	Saldo (4) Geldfluss aus der Finanzierungstätigkeit (35 - 36)								0,00	0,00	0,00
SA5	Saldo (5) Geldfluss aus der voranschlagswirksamen Gebarung (Saldo 3 + Saldo 4)								-112 138,37	-113 200,00	1 061,63

		MVAG		VCQU	AOB	Ergebnisrechnung			Finanzierungsrechnung		
		EH	FH			RA 2023	VA 2023	RA - VA	RA 2023	VA 2023	RA - VA
28	Forschung und Wissenschaft										
289	Sonstige Einrichtungen und Maßnahmen										
289000	KinderUNiversum										
Operative Gebarung											
2/289000+810000	Inskriptionsbeitrag	2114	3114	13	2	8 500,00	8 500,00	0,00	8 500,00	8 500,00	0,00
2/289000+829000	Sponsoring	2116	3116	18	2	8 000,00	8 000,00	0,00	8 000,00	8 000,00	0,00
2/289000+829100	Sonstige Einnahmen	2116	3116	18	2	1 976,00	1 900,00	76,00	1 976,00	1 900,00	76,00
2/289000+860000	Förderungen ÖAD (Bund)	2121	3121	15	2	3 673,02	6 200,00	-2 526,98	3 673,02	6 200,00	-2 526,98
2/289000+861000	Förderungen Land	2121	3121	15	2	4 732,00	5 500,00	-768,00	4 732,00	5 500,00	-768,00
SU 21 / 31	Summe Erträge / Einzahlungen operative Gebarung					26 881,02	30 100,00	-3 218,98	26 881,02	30 100,00	-3 218,98
1/289000-400000	Geringwertige Wirtschaftsgüter	2221	3221	23	2	0,00	100,00	-100,00	0,00	100,00	-100,00
1/289000-456000	Büromittel	2221	3221	23	2	35,98	100,00	-64,02	35,98	100,00	-64,02
1/289000-457000	Druckwerke	2221	3221	23	2	416,71	600,00	-183,29	416,71	600,00	-183,29
1/289000-459000	Sonstige Verbrauchsgüter	2221	3221	23	2	1 907,57	2 100,00	-192,43	1 907,57	2 100,00	-192,43
1/289000-523000	Fallweise Bedienstete	2211	3211	20	3	3 266,69	4 000,00	-733,31	3 266,69	4 000,00	-733,31
1/289000-580000	DGB zum Ausgleichsfonds für Familienbeihilfen	2212	3212	20	3	120,90	200,00	-79,10	120,90	200,00	-79,10
1/289000-582000	Dienstgeberbeiträge zur sozialen Sicherheit	2212	3212	20	3	542,84	800,00	-257,16	542,84	800,00	-257,16
1/289000-582100	Betriebliche Mitarbeitervorsorge	2212	3212	20	3	37,30	0,00	37,30	37,30	0,00	37,30
1/289000-588000	Kommunalsteuer	2212	3212	20	3	98,07	200,00	-101,93	98,07	200,00	-101,93
1/289000-710000	Werbeabgabe	2225	3225	24	2	454,45	500,00	-45,55	454,45	500,00	-45,55
1/289000-728000	Entgelte für sonstige Leistungen	2225	3225	24	2	11 594,99	13 000,00	-1 405,01	11 594,99	13 000,00	-1 405,01
1/289000-728200	Honorare Betreuer	2225	3225	24	2	0,00	3 700,00	-3 700,00	0,00	3 700,00	-3 700,00
1/289000-728400	Freie Dienstverträge	2225	3225	24	2	9 780,00	10 000,00	-220,00	9 780,00	10 000,00	-220,00
1/289000-728800	Bauhofleistungen	2225	3225	24	2	337,50	1 000,00	-662,50	337,50	1 000,00	-662,50
SU 22 / 32	Summe Aufwendungen / Auszahlungen operative Gebarung					28 593,00	36 300,00	-7 707,00	28 593,00	36 300,00	-7 707,00
SA 0 / SA 1	(0) Nettoergebnis (21 - 22) / (1) Geldfluss operative Gebarung (31 - 32)					-1 711,98	-6 200,00	4 488,02	-1 711,98	-6 200,00	4 488,02
SU 23	Summe Haushaltsrücklagen					0,00	0,00	0,00	0,00	0,00	0,00
SA00	Nettoergebnis nach Zuw./Entn. Haushaltsrücklagen (Saldo 0 +/- SU23)					-1 711,98	-6 200,00	4 488,02			
Investive Gebarung											
SU 33	Summe Einzahlungen investive Gebarung								0,00	0,00	0,00
SU 34	Summe Auszahlungen investive Gebarung								0,00	0,00	0,00
SA2	Saldo (2) Geldfluss aus der Investiven Gebarung (33 - 34)								0,00	0,00	0,00
SA3	Saldo (3) Nettofinanzierungssaldo (Saldo 1 + Saldo 2)								-1 711,98	-6 200,00	4 488,02
Finanzierungstätigkeit											
SU 35	Summe Einzahlungen aus der Finanzierungstätigkeit								0,00	0,00	0,00
SU 36	Summe Auszahlungen aus der Finanzierungstätigkeit								0,00	0,00	0,00

	MVAG	MVAG	VCQU	AOB	Ergebnisrechnung			Finanzierungsrechnung		
					EH	FH		RA 2023	VA 2023	RA - VA
SA4								0,00	0,00	0,00
SA5								-1 711,98	-6 200,00	4 488,02

		MVAG		VCQU	AOB	Ergebnisrechnung			Finanzierungsrechnung		
		EH	FH			RA 2023	VA 2023	RA - VA	RA 2023	VA 2023	RA - VA
3 Kunst, Kultur und Kultus											
30	Gesonderte Verwaltung										
300	Kulturamt										
300000	Kulturamt										
Operative Gebarung											
2/300000+861000	Subvention Land NÖ	2121	3121	15	1	15 000,00	18 000,00	-3 000,00	15 000,00	18 000,00	-3 000,00
SU 21 / 31	Summe Erträge / Einzahlungen operative Gebarung					15 000,00	18 000,00	-3 000,00	15 000,00	18 000,00	-3 000,00
1/300000-400000	Geringwertige Wirtschaftsgüter	2221	3221	23	1	309,01	500,00	-190,99	309,01	500,00	-190,99
1/300000-456000	Büromittel	2221	3221	23	1	490,36	500,00	-9,64	490,36	500,00	-9,64
1/300000-457000	Druckwerke	2221	3221	23	1	7 252,56	7 000,00	252,56	6 621,83	7 000,00	-378,17
1/300000-510000	Geldbezüge Vb	2211	3211	20	3	79 244,00	76 300,00	2 944,00	79 244,00	76 300,00	2 944,00
1/300000-523000	Fallweise Bedienstete	2211	3211	20	3	9 514,87	3 000,00	6 514,87	9 514,87	3 000,00	6 514,87
1/300000-565000	Mehrleistungsvergütungen	2211	3211	20	3	725,11	3 000,00	-2 274,89	725,11	3 000,00	-2 274,89
1/300000-580000	DGB zum Ausgleichsfonds für Familienbeihilfen	2212	3212	20	3	3 183,73	3 100,00	83,73	3 183,73	3 100,00	83,73
1/300000-582000	Dienstgeberbeiträge zur sozialen Sicherheit	2212	3212	20	3	18 013,78	16 300,00	1 713,78	18 013,78	16 300,00	1 713,78
1/300000-582100	Betriebliche Mitarbeitervorsorge	2212	3212	20	3	458,78	400,00	58,78	458,78	400,00	58,78
1/300000-588000	Kommunalsteuer	2212	3212	20	3	2 665,80	2 500,00	165,80	2 665,80	2 500,00	165,80
1/300000-591000	Dotierung von Rückstellungen für Abfertigungen	2214				3 542,02	2 000,00	1 542,02	0,00	0,00	0,00
1/300000-592000	Dotierung von Rückstellungen für Jubiläumszuwendungen	2214				5 899,75	1 000,00	4 899,75	0,00	0,00	0,00
1/300000-630000	Postdienste	2222	3222	24	1	1 979,30	2 000,00	-20,70	1 979,30	2 000,00	-20,70
1/300000-631000	Telekommunikationsdienste	2222	3222	24	5	1 444,38	1 900,00	-455,62	1 444,38	1 900,00	-455,62
1/300000-680000	Planmäßige Abschreibung	2226				423,59	400,00	23,59	0,00	0,00	0,00
1/300000-724000	Reisegebühren	2225	3225	24	3	373,25	300,00	73,25	373,25	300,00	73,25
1/300000-728000	Medienbeobachtung (Presse-Clipping)	2225	3225	24	1	9 000,00	10 000,00	-1 000,00	8 250,00	10 000,00	-1 750,00
1/300000-729000	Sonstige Ausgaben	2225	3225	24	1	2 184,64	2 500,00	-315,36	2 140,39	2 500,00	-359,61
SU 22 / 32	Summe Aufwendungen / Auszahlungen operative Gebarung					146 704,93	132 700,00	14 004,93	135 414,59	129 300,00	6 114,59
SA 0 / SA 1	(0) Nettoergebnis (21 - 22) / (1) Geldfluss operative Gebarung (31 - 32)					-131 704,93	-114 700,00	-17 004,93	-120 414,59	-111 300,00	-9 114,59
SU 23	Summe Haushaltsrücklagen					0,00	0,00	0,00	0,00	0,00	0,00
SA00	Nettoergebnis nach Zuw./Entn. Haushaltsrücklagen (Saldo 0 +/- SU23)					-131 704,93	-114 700,00	-17 004,93			
Investive Gebarung											
SU 33	Summe Einzahlungen investive Gebarung								0,00	0,00	0,00
SU 34	Summe Auszahlungen investive Gebarung								0,00	0,00	0,00
SA2	Saldo (2) Geldfluss aus der Investiven Gebarung (33 - 34)								0,00	0,00	0,00
SA3	Saldo (3) Nettofinanzierungssaldo (Saldo 1 + Saldo 2)								-120 414,59	-111 300,00	-9 114,59

	MVAG	MVAG	VCQU	AOB	Ergebnisrechnung			Finanzierungsrechnung				
					EH	FH		RA 2023	VA 2023	RA - VA	RA 2023	VA 2023
Finanzierungstätigkeit												
SU 35									0,00	0,00	0,00	
SU 36									0,00	0,00	0,00	
SA4									0,00	0,00	0,00	
SA5									-120 414,59	-111 300,00	-9 114,59	
31 Bildende Künste												
312 Maßnahmen zur Förderung der bildenden Künste												
312000 Bildende Künste												
Operative Gebarung												
SU 21 / 31									0,00	0,00	0,00	
1/312000-457000	Druckwerke	2221	3221	23	1	500,00	500,00	0,00	500,00	500,00	0,00	
1/312000-728800	Bauhofleistungen	2225	3225	24	1	1 443,75	2 000,00	-556,25	1 443,75	2 000,00	-556,25	
1/312000-729000	Ausstellungen	2225	3225	24	1	3 036,14	3 000,00	36,14	3 036,14	3 000,00	36,14	
SU 22 / 32									4 979,89	5 500,00	-520,11	
SA 0 / SA 1									-4 979,89	-5 500,00	520,11	
SU 23									0,00	0,00	0,00	
SA00									-4 979,89	-5 500,00	520,11	
Investive Gebarung												
SU 33									0,00	0,00	0,00	
1/312000-042000	Kunstgegenstände Ankauf		3415	2	41	1	0,00	0,00	0,00	1 900,00	2 000,00	-100,00
SU 34									1 900,00	2 000,00	-100,00	
SA2									-1 900,00	-2 000,00	100,00	
SA3									-6 879,89	-7 500,00	620,11	
Finanzierungstätigkeit												
SU 35									0,00	0,00	0,00	
SU 36									0,00	0,00	0,00	
SA4									0,00	0,00	0,00	
SA5									-6 879,89	-7 500,00	620,11	
32 Musik und darstellende Kunst												
320 Ausbildung in Musik und darstellender Kunst												
320000 Musikschule												
Operative Gebarung												
2/320000+810100	Eintrittsgelder sonstige Veranstaltungen	2114	3114	13	1	0,00	1 000,00	-1 000,00	0,00	1 000,00	-1 000,00	

		MVAG		VCQU	AOB	Ergebnisrechnung			Finanzierungsrechnung		
		EH	FH			RA 2023	VA 2023	RA - VA	RA 2023	VA 2023	RA - VA
2/320000+829000	Sonstige Erträge	2116	3116	18	1	0,00	1 500,00	-1 500,00	0,00	1 500,00	-1 500,00
SU 21 / 31	Summe Erträge / Einzahlungen operative Gebarung					0,00	2 500,00	-2 500,00	0,00	2 500,00	-2 500,00
1/320000-400000	Geringwertige Wirtschaftsgüter	2221	3221	23	1	1 479,79	1 500,00	-20,21	1 479,79	1 500,00	-20,21
1/320000-452000	Treibstoffe	2221	3221	23	22	0,00	400,00	-400,00	0,00	400,00	-400,00
1/320000-459000	Sonstige Verbrauchsgüter	2221	3221	23	1	0,00	400,00	-400,00	0,00	400,00	-400,00
1/320000-523000	Fallweise Bedienstete	2211	3211	20	3	112,39	500,00	-387,61	112,39	500,00	-387,61
1/320000-565000	Mehrleistungsvergütungen	2211	3211	20	3	651,68	2 000,00	-1 348,32	651,68	2 000,00	-1 348,32
1/320000-582000	Dienstgeberbeiträge zur sozialen Sicherheit	2212	3212	20	3	106,70	500,00	-393,30	106,70	500,00	-393,30
1/320000-582100	Betriebliche Mitarbeitervorsorge	2212	3212	20	3	1,60	100,00	-98,40	1,60	100,00	-98,40
1/320000-588000	Kommunalsteuer	2212	3212	20	3	22,96	100,00	-77,04	22,96	100,00	-77,04
1/320000-618000	Instandhaltung Einrichtung	2224	3224	24	1	5 046,00	5 000,00	46,00	5 046,00	5 000,00	46,00
1/320000-680000	Planmäßige Abschreibung	2226				4 630,77	4 500,00	130,77	0,00	0,00	0,00
1/320000-720000	Schulumlage Musikschulverband	2225	3225	24	1	599 500,00	600 000,00	-500,00	599 500,00	600 000,00	-500,00
1/320000-728000	Entgelte für sonstige Leistungen	2225	3225	24	1	2 306,25	2 500,00	-193,75	2 306,25	2 500,00	-193,75
1/320000-728200	Sonstige Veranstaltungen Musicals	2225	3225	24	1	1 424,70	3 500,00	-2 075,30	1 424,70	3 500,00	-2 075,30
1/320000-728800	Bauhofleistungen	2225	3225	24	22	2 587,50	500,00	2 087,50	2 587,50	500,00	2 087,50
1/320000-729600	Kostenanteil Schulzentrum	2225	3225	24	22	300 975,43	299 000,00	1 975,43	300 975,43	299 000,00	1 975,43
SU 22 / 32	Summe Aufwendungen / Auszahlungen operative Gebarung					918 845,77	920 500,00	-1 654,23	914 215,00	916 000,00	-1 785,00
SA 0 / SA 1	(0) Nettoergebnis (21 - 22) / (1) Geldfluss operative Gebarung (31 - 32)					-918 845,77	-918 000,00	-845,77	-914 215,00	-913 500,00	-715,00
SU 23	Summe Haushaltsrücklagen					0,00	0,00	0,00	0,00	0,00	0,00
SA00	Nettoergebnis nach Zuw./Entn. Haushaltsrücklagen (Saldo 0 +/- SU23)					-918 845,77	-918 000,00	-845,77			
Investive Gebarung											
SU 33	Summe Einzahlungen investive Gebarung								0,00	0,00	0,00
1/320000-042000	Ankauf Instrumente		3415	2 41	1	0,00	0,00	0,00	6 346,90	3 000,00	3 346,90
SU 34	Summe Auszahlungen investive Gebarung								6 346,90	3 000,00	3 346,90
SA2	Saldo (2) Geldfluss aus der Investiven Gebarung (33 - 34)								-6 346,90	-3 000,00	-3 346,90
SA3	Saldo (3) Nettofinanzierungssaldo (Saldo 1 + Saldo 2)								-920 561,90	-916 500,00	-4 061,90
Finanzierungstätigkeit											
SU 35	Summe Einzahlungen aus der Finanzierungstätigkeit								0,00	0,00	0,00
SU 36	Summe Auszahlungen aus der Finanzierungstätigkeit								0,00	0,00	0,00
SA4	Saldo (4) Geldfluss aus der Finanzierungstätigkeit (35 - 36)								0,00	0,00	0,00
SA5	Saldo (5) Geldfluss aus der voranschlagswirksamen Gebarung (Saldo 3 + Saldo 4)								-920 561,90	-916 500,00	-4 061,90
322	Maßnahmen zur Förderung der Musikpflege										
322000	Massnahmen Musikpflege										
Operative Gebarung											
2/322000+810000	Eintrittsgelder	2114	3114	13	1	79 974,25	65 000,00	14 974,25	79 974,25	65 000,00	14 974,25

		MVAG		VCQU	AOB	Ergebnisrechnung			Finanzierungsrechnung		
		EH	FH			RA 2023	VA 2023	RA - VA	RA 2023	VA 2023	RA - VA
2/322000+810300	Eintrittsgelder Klangraum im Herbst	2114	3114	13	1	7 720,35	8 000,00	-279,65	7 720,35	8 000,00	-279,65
SU 21 / 31	Summe Erträge / Einzahlungen operative Gebarung					87 694,60	73 000,00	14 694,60	87 694,60	73 000,00	14 694,60
1/322000-457000	Druckwerke	2221	3221	23	1	10 759,68	11 000,00	-240,32	10 759,68	11 000,00	-240,32
1/322000-523000	Fallweise Bedienstete	2211	3211	20	3	244,54	500,00	-255,46	244,54	500,00	-255,46
1/322000-565000	Mehrleistungsvergütungen	2211	3211	20	3	0,00	3 500,00	-3 500,00	0,00	3 500,00	-3 500,00
1/322000-580000	DGB zum Ausgleichsfonds für Familienbeihilfen	2212	3212	20	3	0,00	200,00	-200,00	0,00	200,00	-200,00
1/322000-582000	Dienstgeberbeiträge zur sozialen Sicherheit	2212	3212	20	3	40,55	700,00	-659,45	40,55	700,00	-659,45
1/322000-582100	Betriebliche Mitarbeitervorsorge	2212	3212	20	3	3,60	100,00	-96,40	3,60	100,00	-96,40
1/322000-588000	Kommunalsteuer	2212	3212	20	3	7,34	100,00	-92,66	7,34	100,00	-92,66
1/322000-630000	Postdienste	2222	3222	24	1	4 980,17	2 700,00	2 280,17	4 980,17	2 700,00	2 280,17
1/322000-700000	Mieten	2223	3223	24	1	7 954,00	7 000,00	954,00	7 954,00	7 000,00	954,00
1/322000-710000	Öffentliche Abgaben (AKM)	2225	3225	24	1	5 521,31	4 500,00	1 021,31	5 521,31	4 500,00	1 021,31
1/322000-710100	Lustbarkeitsabgabe	2225	3225	24	1	3 328,02	0,00	3 328,02	3 328,02	0,00	3 328,02
1/322000-728300	div. Veranstaltungen/Konzerte	2225	3225	24	1	93 342,56	90 000,00	3 342,56	93 342,56	90 000,00	3 342,56
1/322000-728500	Klangraum im Herbst	2225	3225	24	1	15 000,00	15 000,00	0,00	15 000,00	15 000,00	0,00
1/322000-728800	Bauhofleistungen	2225	3225	24	1	3 975,00	6 000,00	-2 025,00	3 975,00	6 000,00	-2 025,00
1/322000-757000	Subvention Kammerorchester	2234	3234	27	1	5 500,00	5 500,00	0,00	5 500,00	5 500,00	0,00
1/322000-757100	Subvention Musikkapellen	2234	3234	27	1	25 000,00	25 000,00	0,00	25 000,00	25 000,00	0,00
1/322000-757200	Subvention Jagdhornvereine	2234	3234	27	1	3 000,00	3 000,00	0,00	3 000,00	3 000,00	0,00
1/322000-757400	A.o. Subventionen	2234	3234	27	1	1 304,48	1 500,00	-195,52	1 304,48	1 500,00	-195,52
SU 22 / 32	Summe Aufwendungen / Auszahlungen operative Gebarung					179 961,25	176 300,00	3 661,25	179 961,25	176 300,00	3 661,25
SA 0 / SA 1	(0) Nettoergebnis (21 - 22) / (1) Geldfluss operative Gebarung (31 - 32)					-92 266,65	-103 300,00	11 033,35	-92 266,65	-103 300,00	11 033,35
SU 23	Summe Haushaltsrücklagen					0,00	0,00	0,00	0,00	0,00	0,00
SA00	Nettoergebnis nach Zuw./Entn. Haushaltsrücklagen (Saldo 0 +/- SU23)					-92 266,65	-103 300,00	11 033,35			
Investive Gebarung											
SU 33	Summe Einzahlungen investive Gebarung								0,00	0,00	0,00
SU 34	Summe Auszahlungen investive Gebarung								0,00	0,00	0,00
SA2	Saldo (2) Geldfluss aus der Investiven Gebarung (33 - 34)								0,00	0,00	0,00
SA3	Saldo (3) Nettofinanzierungssaldo (Saldo 1 + Saldo 2)								-92 266,65	-103 300,00	11 033,35
Finanzierungstätigkeit											
SU 35	Summe Einzahlungen aus der Finanzierungstätigkeit								0,00	0,00	0,00
SU 36	Summe Auszahlungen aus der Finanzierungstätigkeit								0,00	0,00	0,00
SA4	Saldo (4) Geldfluss aus der Finanzierungstätigkeit (35 - 36)								0,00	0,00	0,00
SA5	Saldo (5) Geldfluss aus der voranschlagswirksamen Gebarung (Saldo 3 + Saldo 4)								-92 266,65	-103 300,00	11 033,35

		MVAG		VCQU	AOB	Ergebnisrechnung			Finanzierungsrechnung			
		EH	FH			RA 2023	VA 2023	RA - VA	RA 2023	VA 2023	RA - VA	
324	Maßnahmen zur Förderung der darstellenden Kunst											
324000	Förderung darst. Kunst											
Operative Gebarung												
SU 21 / 31	Summe Erträge / Einzahlungen operative Gebarung					0,00	0,00	0,00	0,00	0,00	0,00	0,00
1/324000-728800	Bauhofleistung Volksbühne	2225	3225	24	1	2 943,75	2 500,00	443,75	2 943,75	2 500,00	443,75	
1/324000-757000	Subvention Volksbühne	2234	3234	27	1	2 000,00	2 000,00	0,00	2 000,00	2 000,00	0,00	
SU 22 / 32	Summe Aufwendungen / Auszahlungen operative Gebarung					4 943,75	4 500,00	443,75	4 943,75	4 500,00	443,75	
SA 0 / SA 1	(0) Nettoergebnis (21 - 22) / (1) Geldfluss operative Gebarung (31 - 32)					-4 943,75	-4 500,00	-443,75	-4 943,75	-4 500,00	-443,75	
SU 23	Summe Haushaltsrücklagen					0,00	0,00	0,00	0,00	0,00	0,00	
SA00	Nettoergebnis nach Zuw./Entn. Haushaltsrücklagen (Saldo 0 +/- SU23)					-4 943,75	-4 500,00	-443,75				
Investive Gebarung												
SU 33	Summe Einzahlungen investive Gebarung								0,00	0,00	0,00	
SU 34	Summe Auszahlungen investive Gebarung								0,00	0,00	0,00	
SA2	Saldo (2) Geldfluss aus der Investiven Gebarung (33 - 34)								0,00	0,00	0,00	
SA3	Saldo (3) Nettofinanzierungssaldo (Saldo 1 + Saldo 2)								-4 943,75	-4 500,00	-443,75	
Finanzierungstätigkeit												
SU 35	Summe Einzahlungen aus der Finanzierungstätigkeit								0,00	0,00	0,00	
SU 36	Summe Auszahlungen aus der Finanzierungstätigkeit								0,00	0,00	0,00	
SA4	Saldo (4) Geldfluss aus der Finanzierungstätigkeit (35 - 36)								0,00	0,00	0,00	
SA5	Saldo (5) Geldfluss aus der voranschlagswirksamen Gebarung (Saldo 3 + Saldo 4)								-4 943,75	-4 500,00	-443,75	
36	Heimatspflege											
360	Heimatismuseen											
360100	5-Elemente-Museum											
Operative Gebarung												
2/360100+810000	Eintrittsgelder Museum	2114	3114	13	1	16 410,74	15 000,00	1 410,74	16 410,74	15 000,00	1 410,74	
2/360100+816000	Div. Führungen	2114	3114	13	1	2 834,83	2 500,00	334,83	2 834,83	2 500,00	334,83	
2/360100+829000	Sonstige Einnahmen	2116	3116	18	1	314,43	0,00	314,43	314,43	0,00	314,43	
SU 21 / 31	Summe Erträge / Einzahlungen operative Gebarung					19 560,00	17 500,00	2 060,00	19 560,00	17 500,00	2 060,00	
1/360100-400000	Geringwertige Wirtschaftsgüter	2221	3221	23	1	1 893,12	2 500,00	-606,88	1 893,12	2 500,00	-606,88	
1/360100-454000	Reinigungsmittel	2221	3221	23	22	2 303,87	1 200,00	1 103,87	2 303,87	1 200,00	1 103,87	
1/360100-457000	Druckwerke	2221	3221	23	1	630,00	500,00	130,00	630,00	500,00	130,00	
1/360100-600000	Strom	2222	3222	24	22	39 930,37	42 000,00	-2 069,63	39 930,37	42 000,00	-2 069,63	
1/360100-600300	Wärmelieferung	2222	3222	24	22	13 528,05	15 000,00	-1 471,95	13 528,05	15 000,00	-1 471,95	
1/360100-614000	Instandhaltung Gebäude	2224	3224	24	22	30 350,38	22 000,00	8 350,38	28 962,16	22 000,00	6 962,16	
1/360100-618000	Instandhaltung Einrichtung	2224	3224	24	22	12,58	200,00	-187,42	12,58	200,00	-187,42	
1/360100-619000	Instandhaltung Sonderanlagen	2224	3224	24	1	0,00	3 000,00	-3 000,00	0,00	3 000,00	-3 000,00	

		MVAG		VCQU	AOB	Ergebnisrechnung			Finanzierungsrechnung		
		EH	FH			RA 2023	VA 2023	RA - VA	RA 2023	VA 2023	RA - VA
1/360100-631000	Telekommunikationsdienste	2222	3222	24	5	-12,74	300,00	-312,74	-12,74	300,00	-312,74
1/360100-670000	Versicherungen	2222	3222	24	22	6 930,79	6 900,00	30,79	6 930,79	6 900,00	30,79
1/360100-680000	Planmäßige Abschreibung	2226				22 120,99	22 100,00	20,99	0,00	0,00	0,00
1/360100-710000	Öffentliche Abgaben gem. FAG	2225	3225	24	22	976,02	1 100,00	-123,98	976,02	1 100,00	-123,98
1/360100-711000	Gebühren für die Benützung von Gemeindeeinrichtungen gem. FAG	2225	3225	24	22	13 626,53	13 700,00	-73,47	13 626,53	13 700,00	-73,47
1/360100-728000	Entgelte für sonstige Leistungen	2225	3225	24	1	10 209,99	9 100,00	1 109,99	10 209,99	9 100,00	1 109,99
1/360100-728800	Bauhofleistungen	2225	3225	24	22	300,00	3 000,00	-2 700,00	300,00	3 000,00	-2 700,00
1/360100-729000	Div. Führungen	2225	3225	24	1	994,00	1 000,00	-6,00	994,00	1 000,00	-6,00
SU 22 / 32	Summe Aufwendungen / Auszahlungen operative Gebarung					143 793,95	143 600,00	193,95	120 284,74	121 500,00	-1 215,26
SA 0 / SA 1	(0) Nettoergebnis (21 - 22) / (1) Geldfluss operative Gebarung (31 - 32)					-124 233,95	-126 100,00	1 866,05	-100 724,74	-104 000,00	3 275,26
SU 23	Summe Haushaltsrücklagen					0,00	0,00	0,00	0,00	0,00	0,00
SA00	Nettoergebnis nach Zuw./Entn. Haushaltsrücklagen (Saldo 0 +/- SU23)					-124 233,95	-126 100,00	1 866,05			
Investive Gebarung											
SU 33	Summe Einzahlungen investive Gebarung								0,00	0,00	0,00
1/360100-042000	Betriebsausstattung		3415	2 41	1	0,00	0,00	0,00	0,00	1 500,00	-1 500,00
SU 34	Summe Auszahlungen investive Gebarung								0,00	1 500,00	-1 500,00
SA2	Saldo (2) Geldfluss aus der Investiven Gebarung (33 - 34)								0,00	-1 500,00	1 500,00
SA3	Saldo (3) Nettofinanzierungssaldo (Saldo 1 + Saldo 2)								-100 724,74	-105 500,00	4 775,26
Finanzierungstätigkeit											
SU 35	Summe Einzahlungen aus der Finanzierungstätigkeit								0,00	0,00	0,00
SU 36	Summe Auszahlungen aus der Finanzierungstätigkeit								0,00	0,00	0,00
SA4	Saldo (4) Geldfluss aus der Finanzierungstätigkeit (35 - 36)								0,00	0,00	0,00
SA5	Saldo (5) Geldfluss aus der voranschlagswirksamen Gebarung (Saldo 3 + Saldo 4)								-100 724,74	-105 500,00	4 775,26
360200	Museales Schaukraftwerk "Schwellöd"										
Operative Gebarung											
SU 21 / 31	Summe Erträge / Einzahlungen operative Gebarung					0,00	0,00	0,00	0,00	0,00	0,00
1/360200-400000	Geringwertige Wirtschaftsgüter	2221	3221	23	11	549,17	800,00	-250,83	549,17	800,00	-250,83
1/360200-457000	Druckwerke	2221	3221	23	11	972,78	1 000,00	-27,22	972,78	1 000,00	-27,22
1/360200-600000	Strom	2222	3222	24	11	-1 054,88	1 000,00	-2 054,88	154,58	1 000,00	-845,42
1/360200-600100	Gasbezug	2222	3222	24	11	702,64	2 000,00	-1 297,36	702,64	2 000,00	-1 297,36
1/360200-614000	Instandhaltung Gebäude	2224	3224	24	11	521,37	1 500,00	-978,63	521,37	1 500,00	-978,63
1/360200-618000	Instandhaltung Einrichtung	2224	3224	24	11	0,00	800,00	-800,00	0,00	800,00	-800,00
1/360200-630000	Postdienste	2222	3222	24	11	0,00	100,00	-100,00	0,00	100,00	-100,00
1/360200-670000	Versicherungen	2222	3222	24	11	1 923,71	2 000,00	-76,29	1 923,71	2 000,00	-76,29
1/360200-680000	Planmäßige Abschreibung	2226				4 535,21	4 500,00	35,21	0,00	0,00	0,00
1/360200-710000	Öffentliche Abgaben gem. FAG	2225	3225	24	11	1 311,98	1 200,00	111,98	1 285,80	1 200,00	85,80

		MVAG		VCQU	AOB	Ergebnisrechnung			Finanzierungsrechnung		
		EH	FH			RA 2023	VA 2023	RA - VA	RA 2023	VA 2023	RA - VA
1/360200-728800	Bauhofleistungen	2225	3225	24	11	1 856,25	5 000,00	-3 143,75	1 856,25	5 000,00	-3 143,75
1/360200-729000	Sonstige Ausgaben	2225	3225	24	11	197,50	1 000,00	-802,50	197,50	1 000,00	-802,50
SU 22 / 32	Summe Aufwendungen / Auszahlungen operative Gebarung					11 515,73	20 900,00	-9 384,27	8 163,80	16 400,00	-8 236,20
SA 0 / SA 1	(0) Nettoergebnis (21 - 22) / (1) Geldfluss operative Gebarung (31 - 32)					-11 515,73	-20 900,00	9 384,27	-8 163,80	-16 400,00	8 236,20
SU 23	Summe Haushaltsrücklagen					0,00	0,00	0,00	0,00	0,00	0,00
SA00	Nettoergebnis nach Zuw./Entn. Haushaltsrücklagen (Saldo 0 +/- SU23)					-11 515,73	-20 900,00	9 384,27			
Investive Gebarung											
SU 33	Summe Einzahlungen investive Gebarung								0,00	0,00	0,00
SU 34	Summe Auszahlungen investive Gebarung								0,00	0,00	0,00
SA2	Saldo (2) Geldfluss aus der Investiven Gebarung (33 - 34)								0,00	0,00	0,00
SA3	Saldo (3) Nettofinanzierungssaldo (Saldo 1 + Saldo 2)								-8 163,80	-16 400,00	8 236,20
Finanzierungstätigkeit											
SU 35	Summe Einzahlungen aus der Finanzierungstätigkeit								0,00	0,00	0,00
SU 36	Summe Auszahlungen aus der Finanzierungstätigkeit								0,00	0,00	0,00
SA4	Saldo (4) Geldfluss aus der Finanzierungstätigkeit (35 - 36)								0,00	0,00	0,00
SA5	Saldo (5) Geldfluss aus der voranschlagswirksamen Gebarung (Saldo 3 + Saldo 4)								-8 163,80	-16 400,00	8 236,20
360300	Stadt-, Schloss- u. Ybbsturm										
Operative Gebarung											
SU 21 / 31	Summe Erträge / Einzahlungen operative Gebarung					0,00	0,00	0,00	0,00	0,00	0,00
1/360300-600000	Strom	2222	3222	24	22	294,19	400,00	-105,81	294,19	400,00	-105,81
1/360300-614000	Instandhaltung Gebäude	2224	3224	24	22	7 230,13	5 900,00	1 330,13	7 475,85	5 900,00	1 575,85
1/360300-650000	Zinsen Finanzschulden Inland	2241	3241	25	21	62,88	100,00	-37,12	62,88	100,00	-37,12
1/360300-670000	Versicherungen	2222	3222	24	22	839,07	800,00	39,07	839,07	800,00	39,07
1/360300-680000	Planmäßige Abschreibung	2226				109,82	500,00	-390,18	0,00	0,00	0,00
1/360300-728800	Bauhofleistungen	2225	3225	24	22	5 325,00	4 000,00	1 325,00	5 325,00	4 000,00	1 325,00
SU 22 / 32	Summe Aufwendungen / Auszahlungen operative Gebarung					13 861,09	11 700,00	2 161,09	13 996,99	11 200,00	2 796,99
SA 0 / SA 1	(0) Nettoergebnis (21 - 22) / (1) Geldfluss operative Gebarung (31 - 32)					-13 861,09	-11 700,00	-2 161,09	-13 996,99	-11 200,00	-2 796,99
SU 23	Summe Haushaltsrücklagen					0,00	0,00	0,00	0,00	0,00	0,00
SA00	Nettoergebnis nach Zuw./Entn. Haushaltsrücklagen (Saldo 0 +/- SU23)					-13 861,09	-11 700,00	-2 161,09			
Investive Gebarung											
SU 33	Summe Einzahlungen investive Gebarung								0,00	0,00	0,00
5/360300-010000	Instandsetzung Gebäude		3413	1 40	22	0,00	0,00	0,00	10 981,50	50 000,00	-39 018,50
SU 34	Summe Auszahlungen investive Gebarung								10 981,50	50 000,00	-39 018,50
SA2	Saldo (2) Geldfluss aus der Investiven Gebarung (33 - 34)								-10 981,50	-50 000,00	39 018,50
SA3	Saldo (3) Nettofinanzierungssaldo (Saldo 1 + Saldo 2)								-24 978,49	-61 200,00	36 221,51

		MVAG	MVAG	VCQU	AOB	Ergebnisrechnung			Finanzierungsrechnung		
		EH	FH			RA 2023	VA 2023	RA - VA	RA 2023	VA 2023	RA - VA
Finanzierungstätigkeit											
6/360300+346000	Schuldaufnahme Finanzunternehmungen		3514	1 55	21	0,00	0,00	0,00	10 981,50	50 000,00	-39 018,50
SU 35	Summe Einzahlungen aus der Finanzierungstätigkeit								10 981,50	50 000,00	-39 018,50
1/360300-346000	Schuldrückzahlung Finanzunternehmungen		3614	65	21	0,00	0,00	0,00	8 448,34	8 500,00	-51,66
SU 36	Summe Auszahlungen aus der Finanzierungstätigkeit								8 448,34	8 500,00	-51,66
SA4	Saldo (4) Geldfluss aus der Finanzierungstätigkeit (35 – 36)								2 533,16	41 500,00	-38 966,84
SA5	Saldo (5) Geldfluss aus der voranschlagswirksamen Gebarung (Saldo 3 + Saldo 4)								-22 445,33	-19 700,00	-2 745,33
362	Denkmalpflege										
362000	Denkmalpflege										
Operative Gebarung											
SU 21 / 31	Summe Erträge / Einzahlungen operative Gebarung					0,00	0,00	0,00	0,00	0,00	0,00
1/362000-610000	Instandhaltung Grünanlagen	2224	3224	24	22	22,22	0,00	22,22	22,22	0,00	22,22
1/362000-619000	Instandhaltung Sonderanlagen	2224	3224	24	22	4 830,50	2 500,00	2 330,50	2 330,50	2 500,00	-169,50
1/362000-680000	Planmäßige Abschreibung	2226				4 032,58	4 000,00	32,58	0,00	0,00	0,00
1/362000-728800	Bauhofleistungen	2225	3225	24	22	5 175,00	2 000,00	3 175,00	5 175,00	2 000,00	3 175,00
SU 22 / 32	Summe Aufwendungen / Auszahlungen operative Gebarung					14 060,30	8 500,00	5 560,30	7 527,72	4 500,00	3 027,72
SA 0 / SA 1	(0) Nettoergebnis (21 - 22) / (1) Geldfluss operative Gebarung (31 – 32)					-14 060,30	-8 500,00	-5 560,30	-7 527,72	-4 500,00	-3 027,72
SU 23	Summe Haushaltsrücklagen					0,00	0,00	0,00	0,00	0,00	0,00
SA00	Nettoergebnis nach Zuw./Entn. Haushaltsrücklagen (Saldo 0 +/- SU23)					-14 060,30	-8 500,00	-5 560,30			
Investive Gebarung											
SU 33	Summe Einzahlungen investive Gebarung								0,00	0,00	0,00
SU 34	Summe Auszahlungen investive Gebarung								0,00	0,00	0,00
SA2	Saldo (2) Geldfluss aus der Investiven Gebarung (33 – 34)								0,00	0,00	0,00
SA3	Saldo (3) Nettofinanzierungssaldo (Saldo 1 + Saldo 2)								-7 527,72	-4 500,00	-3 027,72
Finanzierungstätigkeit											
SU 35	Summe Einzahlungen aus der Finanzierungstätigkeit								0,00	0,00	0,00
SU 36	Summe Auszahlungen aus der Finanzierungstätigkeit								0,00	0,00	0,00
SA4	Saldo (4) Geldfluss aus der Finanzierungstätigkeit (35 – 36)								0,00	0,00	0,00
SA5	Saldo (5) Geldfluss aus der voranschlagswirksamen Gebarung (Saldo 3 + Saldo 4)								-7 527,72	-4 500,00	-3 027,72
363	Altstadterhaltung und Ortsbildpflege										
363000	Altstadterhaltung										
Operative Gebarung											
SU 21 / 31	Summe Erträge / Einzahlungen operative Gebarung					0,00	0,00	0,00	0,00	0,00	0,00
1/363000-757000	Dorferneuerungsvereine - Subventionen	2234	3234	27	1	7 000,00	7 000,00	0,00	7 000,00	7 000,00	0,00

		MVAG		VCQU	AOB	Ergebnisrechnung			Finanzierungsrechnung		
		EH	FH			RA 2023	VA 2023	RA - VA	RA 2023	VA 2023	RA - VA
1/363000-757200	Dorferneuerungsvereine - a.o. Subvention	2234	3234	27	1	31 235,46	2 000,00	29 235,46	316,81	2 000,00	-1 683,19
1/363000-778000	Fassadenaktion Hoher Markt	2234		44	12	0,00	4 000,00	-4 000,00	0,00	0,00	0,00
1/363000-778100	Förderung Nutzungskonzepte Leitimmobilien	2234		44	12	0,00	4 000,00	-4 000,00	0,00	0,00	0,00
1/363000-778200	Fassadenaktion Zentrumszone	2234		44	12	0,00	10 000,00	-10 000,00	0,00	0,00	0,00
SU 22 / 32	Summe Aufwendungen / Auszahlungen operative Gebarung					38 235,46	27 000,00	11 235,46	7 316,81	9 000,00	-1 683,19
SA 0 / SA 1	(0) Nettoergebnis (21 - 22) / (1) Geldfluss operative Gebarung (31 - 32)					-38 235,46	-27 000,00	-11 235,46	-7 316,81	-9 000,00	1 683,19
SU 23	Summe Haushaltsrücklagen					0,00	0,00	0,00	0,00	0,00	0,00
SA00	Nettoergebnis nach Zuw./Entn. Haushaltsrücklagen (Saldo 0 +/- SU23)					-38 235,46	-27 000,00	-11 235,46			
Investive Gebarung											
SU 33	Summe Einzahlungen investive Gebarung								0,00	0,00	0,00
1/363000-778000	Fassadenaktion Hoher Markt		3434	44	12	0,00	0,00	0,00	0,00	4 000,00	-4 000,00
1/363000-778100	Förderung Nutzungskonzepte Leitimmobilien		3434	44	12	0,00	0,00	0,00	0,00	4 000,00	-4 000,00
1/363000-778200	Fassadenaktion Zentrumszone		3434	44	12	0,00	0,00	0,00	0,00	10 000,00	-10 000,00
SU 34	Summe Auszahlungen investive Gebarung								0,00	18 000,00	-18 000,00
SA2	Saldo (2) Geldfluss aus der Investiven Gebarung (33 - 34)								0,00	-18 000,00	18 000,00
SA3	Saldo (3) Nettofinanzierungssaldo (Saldo 1 + Saldo 2)								-7 316,81	-27 000,00	19 683,19
Finanzierungstätigkeit											
SU 35	Summe Einzahlungen aus der Finanzierungstätigkeit								0,00	0,00	0,00
SU 36	Summe Auszahlungen aus der Finanzierungstätigkeit								0,00	0,00	0,00
SA4	Saldo (4) Geldfluss aus der Finanzierungstätigkeit (35 - 36)								0,00	0,00	0,00
SA5	Saldo (5) Geldfluss aus der voranschlagswirksamen Gebarung (Saldo 3 + Saldo 4)								-7 316,81	-27 000,00	19 683,19
363100	Stadterneuerung										
Operative Gebarung											
SU 21 / 31	Summe Erträge / Einzahlungen operative Gebarung					0,00	0,00	0,00	0,00	0,00	0,00
1/363100-728000	Leitsystem ländl. Raum	2225	3225	24	12	24 785,17	40 000,00	-15 214,83	24 785,17	40 000,00	-15 214,83
1/363100-728800	Bauhofleistungen	2225	3225	24	12	562,50	4 000,00	-3 437,50	562,50	4 000,00	-3 437,50
SU 22 / 32	Summe Aufwendungen / Auszahlungen operative Gebarung					25 347,67	44 000,00	-18 652,33	25 347,67	44 000,00	-18 652,33
SA 0 / SA 1	(0) Nettoergebnis (21 - 22) / (1) Geldfluss operative Gebarung (31 - 32)					-25 347,67	-44 000,00	18 652,33	-25 347,67	-44 000,00	18 652,33
SU 23	Summe Haushaltsrücklagen					0,00	0,00	0,00	0,00	0,00	0,00
SA00	Nettoergebnis nach Zuw./Entn. Haushaltsrücklagen (Saldo 0 +/- SU23)					-25 347,67	-44 000,00	18 652,33			
Investive Gebarung											
SU 33	Summe Einzahlungen investive Gebarung								0,00	0,00	0,00
SU 34	Summe Auszahlungen investive Gebarung								0,00	0,00	0,00
SA2	Saldo (2) Geldfluss aus der Investiven Gebarung (33 - 34)								0,00	0,00	0,00
SA3	Saldo (3) Nettofinanzierungssaldo (Saldo 1 + Saldo 2)								-25 347,67	-44 000,00	18 652,33

	MVAG	MVAG	VCQU	AOB	Ergebnisrechnung			Finanzierungsrechnung			
					EH	FH		RA 2023	VA 2023	RA - VA	RA 2023
Finanzierungstätigkeit											
SU 35									0,00	0,00	0,00
SU 36									0,00	0,00	0,00
SA4									0,00	0,00	0,00
SA5									-25 347,67	-44 000,00	18 652,33
369	Sonstige Einrichtungen und Maßnahmen										
369000	Sonstige Einrichtungen und Maßnahmen										
Operative Gebarung											
SU 21 / 31									0,00	0,00	0,00
1/369000-400000									0,00	500,00	-500,00
1/369000-459000									3 554,65	5 000,00	-1 445,35
1/369000-728000									6 421,66	5 500,00	921,66
1/369000-728100									4 575,00	2 000,00	2 575,00
1/369000-728800									18 434,25	20 000,00	-1 565,75
1/369000-729100									3 600,00	3 000,00	600,00
1/369000-729700									4 627,08	5 000,00	-1 455,16
1/369000-757000									3 546,00	4 500,00	-954,00
SU 22 / 32									44 758,64	45 500,00	-741,36
SA 0 / SA 1									-44 758,64	-45 500,00	741,36
SU 23									0,00	0,00	0,00
SA00									-44 758,64	-45 500,00	741,36
Investive Gebarung											
SU 33									0,00	0,00	0,00
SU 34									0,00	0,00	0,00
SA2									0,00	0,00	0,00
SA3									-43 676,40	-45 500,00	1 823,60
Finanzierungstätigkeit											
SU 35									0,00	0,00	0,00
SU 36									0,00	0,00	0,00
SA4									0,00	0,00	0,00
SA5									-43 676,40	-45 500,00	1 823,60

		MVAG		VCQU	AOB	Ergebnisrechnung			Finanzierungsrechnung			
		EH	FH			RA 2023	VA 2023	RA - VA	RA 2023	VA 2023	RA - VA	
38	Sonstige Kulturpflege											
381	Maßnahmen der Kulturpflege											
381000	NÖ Eisenstrasse											
Operative Gebarung												
SU 21 / 31	Summe Erträge / Einzahlungen operative Gebarung					0,00	0,00	0,00	0,00	0,00	0,00	0,00
1/381000-680000	Planmäßige Abschreibung		2226			3 969,57	4 000,00	-30,43	0,00	0,00	0,00	0,00
SU 22 / 32	Summe Aufwendungen / Auszahlungen operative Gebarung					3 969,57	4 000,00	-30,43	0,00	0,00	0,00	0,00
SA 0 / SA 1	(0) Nettoergebnis (21 - 22) / (1) Geldfluss operative Gebarung (31 - 32)					-3 969,57	-4 000,00	30,43	0,00	0,00	0,00	0,00
SU 23	Summe Haushaltsrücklagen					0,00	0,00	0,00	0,00	0,00	0,00	0,00
SA00	Nettoergebnis nach Zuw./Entn. Haushaltsrücklagen (Saldo 0 +/- SU23)					-3 969,57	-4 000,00	30,43				
Investive Gebarung												
SU 33	Summe Einzahlungen investive Gebarung								0,00	0,00	0,00	0,00
SU 34	Summe Auszahlungen investive Gebarung								0,00	0,00	0,00	0,00
SA2	Saldo (2) Geldfluss aus der Investiven Gebarung (33 - 34)								0,00	0,00	0,00	0,00
SA3	Saldo (3) Nettofinanzierungssaldo (Saldo 1 + Saldo 2)								0,00	0,00	0,00	0,00
Finanzierungstätigkeit												
SU 35	Summe Einzahlungen aus der Finanzierungstätigkeit								0,00	0,00	0,00	0,00
SU 36	Summe Auszahlungen aus der Finanzierungstätigkeit								0,00	0,00	0,00	0,00
SA4	Saldo (4) Geldfluss aus der Finanzierungstätigkeit (35 - 36)								0,00	0,00	0,00	0,00
SA5	Saldo (5) Geldfluss aus der voranschlagswirksamen Gebarung (Saldo 3 + Saldo 4)								0,00	0,00	0,00	0,00
381100	Waidhofner Kultursommer											
Operative Gebarung												
SU 21 / 31	Summe Erträge / Einzahlungen operative Gebarung					0,00	0,00	0,00	0,00	0,00	0,00	0,00
1/381100-457000	Druckwerke	2221	3221	23	1	3 500,00	3 500,00	0,00	3 500,00	3 500,00	0,00	0,00
1/381100-630000	Postdienste	2222	3222	24	1	639,00	500,00	139,00	639,00	500,00	139,00	139,00
1/381100-728000	Entgelte für sonstige Leistungen	2225	3225	24	1	2 279,90	2 000,00	279,90	2 279,90	2 000,00	279,90	279,90
1/381100-728100	Konviktgartenkonzerte	2225	3225	24	1	2 708,05	2 000,00	708,05	2 708,05	2 000,00	708,05	708,05
1/381100-728300	Verein Klangräume	2225	3225	24	1	4 000,00	4 000,00	0,00	4 000,00	4 000,00	0,00	0,00
1/381100-728800	Bauhofleistungen	2225	3225	24	1	4 950,00	4 000,00	950,00	4 950,00	4 000,00	950,00	950,00
1/381100-757000	Subvention IFKA	2234	3234	27	1	2 500,00	2 500,00	0,00	2 500,00	2 500,00	0,00	0,00
SU 22 / 32	Summe Aufwendungen / Auszahlungen operative Gebarung					20 576,95	18 500,00	2 076,95	20 576,95	18 500,00	2 076,95	2 076,95
SA 0 / SA 1	(0) Nettoergebnis (21 - 22) / (1) Geldfluss operative Gebarung (31 - 32)					-20 576,95	-18 500,00	-2 076,95	-20 576,95	-18 500,00	-2 076,95	-2 076,95
SU 23	Summe Haushaltsrücklagen					0,00	0,00	0,00	0,00	0,00	0,00	0,00
SA00	Nettoergebnis nach Zuw./Entn. Haushaltsrücklagen (Saldo 0 +/- SU23)					-20 576,95	-18 500,00	-2 076,95				
Investive Gebarung												
SU 33	Summe Einzahlungen investive Gebarung								0,00	0,00	0,00	0,00

		MVAG		VCQU	AOB	Ergebnisrechnung			Finanzierungsrechnung		
		EH	FH			RA 2023	VA 2023	RA - VA	RA 2023	VA 2023	RA - VA
SU 34	Summe Auszahlungen investive Gebarung								0,00	0,00	0,00
SA2	Saldo (2) Geldfluss aus der Investiven Gebarung (33 – 34)								0,00	0,00	0,00
SA3	Saldo (3) Nettofinanzierungssaldo (Saldo 1 + Saldo 2)								-20 576,95	-18 500,00	-2 076,95
Finanzierungstätigkeit											
SU 35	Summe Einzahlungen aus der Finanzierungstätigkeit								0,00	0,00	0,00
SU 36	Summe Auszahlungen aus der Finanzierungstätigkeit								0,00	0,00	0,00
SA4	Saldo (4) Geldfluss aus der Finanzierungstätigkeit (35 – 36)								0,00	0,00	0,00
SA5	Saldo (5) Geldfluss aus der voranschlagswirksamen Gebarung (Saldo 3 + Saldo 4)								-20 576,95	-18 500,00	-2 076,95
381400 Kunstbank Ferrum											
Operative Gebarung											
SU 21 / 31	Summe Erträge / Einzahlungen operative Gebarung					0,00	0,00	0,00	0,00	0,00	0,00
1/381400-757000	Subvention	2234	3234	27	1	24 000,00	24 000,00	0,00	24 000,00	24 000,00	0,00
1/381400-757100	Kulturvernetzung Mostviertel	2234	3234	27	1	7 267,00	7 300,00	-33,00	7 267,00	7 300,00	-33,00
SU 22 / 32	Summe Aufwendungen / Auszahlungen operative Gebarung					31 267,00	31 300,00	-33,00	31 267,00	31 300,00	-33,00
SA 0 / SA 1	(0) Nettoergebnis (21 - 22) / (1) Geldfluss operative Gebarung (31 – 32)					-31 267,00	-31 300,00	33,00	-31 267,00	-31 300,00	33,00
SU 23	Summe Haushaltsrücklagen					0,00	0,00	0,00	0,00	0,00	0,00
SA00	Nettoergebnis nach Zuw./Entn. Haushaltsrücklagen (Saldo 0 +/- SU23)					-31 267,00	-31 300,00	33,00	0,00	0,00	0,00
Investive Gebarung											
SU 33	Summe Einzahlungen investive Gebarung								0,00	0,00	0,00
SU 34	Summe Auszahlungen investive Gebarung								0,00	0,00	0,00
SA2	Saldo (2) Geldfluss aus der Investiven Gebarung (33 – 34)								0,00	0,00	0,00
SA3	Saldo (3) Nettofinanzierungssaldo (Saldo 1 + Saldo 2)								-31 267,00	-31 300,00	33,00
Finanzierungstätigkeit											
SU 35	Summe Einzahlungen aus der Finanzierungstätigkeit								0,00	0,00	0,00
SU 36	Summe Auszahlungen aus der Finanzierungstätigkeit								0,00	0,00	0,00
SA4	Saldo (4) Geldfluss aus der Finanzierungstätigkeit (35 – 36)								0,00	0,00	0,00
SA5	Saldo (5) Geldfluss aus der voranschlagswirksamen Gebarung (Saldo 3 + Saldo 4)								-31 267,00	-31 300,00	33,00
39 Kultus											
390 Kirchliche Angelegenheiten											
390000 Kirchliche Angelegenheiten											
Operative Gebarung											
2/390000+868000	Opfergelder Buchenbergkapellen	2124	3124	16	22	1 651,47	2 000,00	-348,53	1 651,47	2 000,00	-348,53
SU 21 / 31	Summe Erträge / Einzahlungen operative Gebarung					1 651,47	2 000,00	-348,53	1 651,47	2 000,00	-348,53
1/390000-614000	Instandhaltung Gebäude	2224	3224	24	22	7 678,97	8 500,00	-821,03	7 658,77	8 500,00	-841,23
1/390000-618000	Instandhaltung Einrichtung	2224	3224	24	22	0,00	400,00	-400,00	0,00	400,00	-400,00

		MVAG		VCQU	AOB	Ergebnisrechnung			Finanzierungsrechnung		
		EH	FH			RA 2023	VA 2023	RA - VA	RA 2023	VA 2023	RA - VA
1/390000-650000	Zinsen Finanzschulden Inland	2241	3241	25	21	570,02	600,00	-29,98	570,02	600,00	-29,98
1/390000-670000	Versicherungen	2222	3222	24	22	321,86	300,00	21,86	321,86	300,00	21,86
1/390000-728800	Bauhofleistungen	2225	3225	24	22	131,25	2 000,00	-1 868,75	131,25	2 000,00	-1 868,75
1/390000-729000	Kirchliche Feiern	2225	3225	24	1	3 723,00	3 000,00	723,00	3 723,00	3 000,00	723,00
1/390000-757100	A.o. Subvention	2234	3234	27	1	0,00	5 000,00	-5 000,00	0,00	5 000,00	-5 000,00
SU 22 / 32	Summe Aufwendungen / Auszahlungen operative Gebarung					12 425,10	19 800,00	-7 374,90	12 404,90	19 800,00	-7 395,10
SA 0 / SA 1	(0) Nettoergebnis (21 - 22) / (1) Geldfluss operative Gebarung (31 – 32)					-10 773,63	-17 800,00	7 026,37	-10 753,43	-17 800,00	7 046,57
SU 23	Summe Haushaltsrücklagen					0,00	0,00	0,00	0,00	0,00	0,00
SA00	Nettoergebnis nach Zuw./Entn. Haushaltsrücklagen (Saldo 0 +/- SU23)					-10 773,63	-17 800,00	7 026,37			
Investive Gebarung											
SU 33	Summe Einzahlungen investive Gebarung								0,00	0,00	0,00
SU 34	Summe Auszahlungen investive Gebarung								0,00	0,00	0,00
SA2	Saldo (2) Geldfluss aus der Investiven Gebarung (33 – 34)								0,00	0,00	0,00
SA3	Saldo (3) Nettofinanzierungssaldo (Saldo 1 + Saldo 2)								-10 753,43	-17 800,00	7 046,57
Finanzierungstätigkeit											
SU 35	Summe Einzahlungen aus der Finanzierungstätigkeit								0,00	0,00	0,00
1/390000-346000	Schuldrückzahlung Finanzunternehmungen		3614	65	21	0,00	0,00	0,00	7 000,00	7 000,00	0,00
SU 36	Summe Auszahlungen aus der Finanzierungstätigkeit								7 000,00	7 000,00	0,00
SA4	Saldo (4) Geldfluss aus der Finanzierungstätigkeit (35 – 36)								-7 000,00	-7 000,00	0,00
SA5	Saldo (5) Geldfluss aus der voranschlagswirksamen Gebarung (Saldo 3 + Saldo 4)								-17 753,43	-24 800,00	7 046,57

	MVAG	MVAG	VCQU	AOB	Ergebnisrechnung			Finanzierungsrechnung			
					EH	FH		RA 2023	VA 2023	RA - VA	RA 2023
4 Soziale Wohlfahrt und Wohnbauförderung											
40	Gesonderte Verwaltung										
400	Sozialamt										
400000	Sozialamt										
Operative Gebarung											
SU 21 / 31	Summe Erträge / Einzahlungen operative Gebarung				0,00	0,00	0,00	0,00	0,00	0,00	
1/400000-400000	Geringwertige Wirtschaftsgüter	2221	3221	23	14	379,37	800,00	-420,63	379,37	800,00	-420,63
1/400000-456000	Büromittel	2221	3221	23	14	622,22	600,00	22,22	210,08	600,00	-389,92
1/400000-457000	Druckwerke	2221	3221	23	14	168,20	400,00	-231,80	168,20	400,00	-231,80
1/400000-510000	Geldbezüge Vb	2211	3211	20	3	150 819,52	146 600,00	4 219,52	150 819,52	146 600,00	4 219,52
1/400000-569000	Sonstige Nebengebühren	2211	3211	20	3	5 936,27	5 500,00	436,27	5 936,27	5 500,00	436,27
1/400000-580000	DGB zum Ausgleichsfonds für Familienbeihilfen	2212	3212	20	3	4 907,21	4 800,00	107,21	4 907,21	4 800,00	107,21
1/400000-582000	Dienstgeberbeiträge zur sozialen Sicherheit	2212	3212	20	3	31 477,85	30 600,00	877,85	31 477,85	30 600,00	877,85
1/400000-582100	Betriebliche Mitarbeitervorsorge	2212	3212	20	3	1 659,28	1 600,00	59,28	1 659,28	1 600,00	59,28
1/400000-591000	Dotierung von Rückstellungen für Abfertigungen	2214				2 957,16	1 500,00	1 457,16	0,00	0,00	0,00
1/400000-592000	Dotierung von Rückstellungen für Jubiläumswendungen	2214				4 545,22	1 700,00	2 845,22	0,00	0,00	0,00
1/400000-618000	Instandhaltung Einrichtung	2224	3224	24	14	23,82	0,00	23,82	23,82	0,00	23,82
1/400000-630000	Postdienste	2222	3222	24	14	1 957,67	1 500,00	457,67	1 957,67	1 500,00	457,67
1/400000-724000	Reisegebühren	2225	3225	24	3	212,31	500,00	-287,69	212,31	500,00	-287,69
1/400000-728100	Supervision	2225	3225	24	14	1 112,55	1 500,00	-387,45	1 112,55	1 500,00	-387,45
1/400000-728800	Bauhofleistungen	2225	3225	24	14	0,00	500,00	-500,00	0,00	500,00	-500,00
SU 22 / 32	Summe Aufwendungen / Auszahlungen operative Gebarung				206 778,65	198 100,00	8 678,65	198 864,13	194 900,00	3 964,13	
SA 0 / SA 1	(0) Nettoergebnis (21 - 22) / (1) Geldfluss operative Gebarung (31 - 32)				-206 778,65	-198 100,00	-8 678,65	-198 864,13	-194 900,00	-3 964,13	
SU 23	Summe Haushaltsrücklagen				0,00	0,00	0,00	0,00	0,00	0,00	
SA00	Nettoergebnis nach Zuw./Entn. Haushaltsrücklagen (Saldo 0 +/- SU23)				-206 778,65	-198 100,00	-8 678,65				
Investive Gebarung											
SU 33	Summe Einzahlungen investive Gebarung							0,00	0,00	0,00	
SU 34	Summe Auszahlungen investive Gebarung							0,00	0,00	0,00	
SA2	Saldo (2) Geldfluss aus der Investiven Gebarung (33 - 34)							0,00	0,00	0,00	
SA3	Saldo (3) Nettofinanzierungssaldo (Saldo 1 + Saldo 2)							-198 864,13	-194 900,00	-3 964,13	
Finanzierungstätigkeit											
SU 35	Summe Einzahlungen aus der Finanzierungstätigkeit							0,00	0,00	0,00	
SU 36	Summe Auszahlungen aus der Finanzierungstätigkeit							0,00	0,00	0,00	
SA4	Saldo (4) Geldfluss aus der Finanzierungstätigkeit (35 - 36)							0,00	0,00	0,00	

		MVAG		VCQU	AOB	Ergebnisrechnung			Finanzierungsrechnung		
		EH	FH			RA 2023	VA 2023	RA - VA	RA 2023	VA 2023	RA - VA
SA5	Saldo (5) Geldfluss aus der voranschlagswirksamen Gebarung (Saldo 3 + Saldo 4)								-198 864,13	-194 900,00	-3 964,13
401	Jugendamt										
401000	Jugendamt										
	Operative Gebarung										
2/401000+816000	Kostenersätze	2114	3114	13	14	962,01	300,00	662,01	962,01	300,00	662,01
2/401000+817000	Erträge aus der Auflösung von sonstigen Rückstellungen	2117				9 752,71	0,00	9 752,71	0,00	0,00	0,00
SU 21 / 31	Summe Erträge / Einzahlungen operative Gebarung					10 714,72	300,00	10 414,72	962,01	300,00	662,01
1/401000-400000	Geringwertige Wirtschaftsgüter	2221	3221	23	14	365,99	600,00	-234,01	365,99	600,00	-234,01
1/401000-400200	Dienstbekleidung	2221	3221	23	14	164,90	200,00	-35,10	164,90	200,00	-35,10
1/401000-456000	Büromittel	2221	3221	23	14	262,45	400,00	-137,55	262,45	400,00	-137,55
1/401000-457000	Druckwerke	2221	3221	23	14	538,96	600,00	-61,04	538,96	600,00	-61,04
1/401000-510000	Geldbezüge Vb	2211	3211	20	3	150 233,78	154 400,00	-4 166,22	150 233,78	154 400,00	-4 166,22
1/401000-569000	Sonstige Nebengebühren	2211	3211	20	3	5 265,10	5 300,00	-34,90	5 265,10	5 300,00	-34,90
1/401000-580000	DGB zum Ausgleichsfonds für Familienbeihilfen	2212	3212	20	3	5 746,83	6 000,00	-253,17	5 746,83	6 000,00	-253,17
1/401000-582000	Dienstgeberbeiträge zur sozialen Sicherheit	2212	3212	20	3	31 890,56	33 300,00	-1 409,44	31 890,56	33 300,00	-1 409,44
1/401000-582100	Betriebliche Mitarbeitervorsorge	2212	3212	20	3	640,14	700,00	-59,86	640,14	700,00	-59,86
1/401000-591000	Dotierung von Rückstellungen für Abfertigungen	2214				3 183,49	4 100,00	-916,51	0,00	0,00	0,00
1/401000-592000	Dotierung von Rückstellungen für Jubiläumszuwendungen	2214				4 611,88	1 700,00	2 911,88	0,00	0,00	0,00
1/401000-630000	Postdienste	2222	3222	24	14	409,69	600,00	-190,31	409,69	600,00	-190,31
1/401000-724000	Reisegebühren	2225	3225	24	3	704,59	700,00	4,59	704,59	700,00	4,59
SU 22 / 32	Summe Aufwendungen / Auszahlungen operative Gebarung					204 018,36	208 600,00	-4 581,64	196 222,99	202 800,00	-6 577,01
SA 0 / SA 1	(0) Nettoergebnis (21 - 22) / (1) Geldfluss operative Gebarung (31 - 32)					-193 303,64	-208 300,00	14 996,36	-195 260,98	-202 500,00	7 239,02
SU 23	Summe Haushaltsrücklagen					0,00	0,00	0,00	0,00	0,00	0,00
SA00	Nettoergebnis nach Zuw./Entn. Haushaltsrücklagen (Saldo 0 +/- SU23)					-193 303,64	-208 300,00	14 996,36			
	Investive Gebarung										
SU 33	Summe Einzahlungen investive Gebarung								0,00	0,00	0,00
SU 34	Summe Auszahlungen investive Gebarung								0,00	0,00	0,00
SA2	Saldo (2) Geldfluss aus der Investiven Gebarung (33 - 34)								0,00	0,00	0,00
SA3	Saldo (3) Nettofinanzierungssaldo (Saldo 1 + Saldo 2)								-195 260,98	-202 500,00	7 239,02
	Finanzierungstätigkeit										
SU 35	Summe Einzahlungen aus der Finanzierungstätigkeit								0,00	0,00	0,00
SU 36	Summe Auszahlungen aus der Finanzierungstätigkeit								0,00	0,00	0,00
SA4	Saldo (4) Geldfluss aus der Finanzierungstätigkeit (35 - 36)								0,00	0,00	0,00

		MVAG				AOB			Ergebnisrechnung			Finanzierungsrechnung		
		EH	FH	VCQU		RA 2023	VA 2023	RA - VA	RA 2023	VA 2023	RA - VA			
SA5	Saldo (5) Geldfluss aus der voranschlagswirksamen Gebarung (Saldo 3 + Saldo 4)								-195 260,98	-202 500,00	7 239,02			
41	Allgemeine öffentliche Wohlfahrt													
413	Maßnahmen der Behindertenhilfe													
413000	Behindertenhilfe													
	Operative Gebarung													
SU 21 / 31	Summe Erträge / Einzahlungen operative Gebarung					0,00	0,00	0,00	0,00	0,00	0,00	0,00	0,00	0,00
1/413000-757000	Subventionen	2234	3234	27	14	300,00	900,00	-600,00	300,00	900,00	-600,00			
SU 22 / 32	Summe Aufwendungen / Auszahlungen operative Gebarung					300,00	900,00	-600,00	300,00	900,00	-600,00			
SA 0 / SA 1	(0) Nettoergebnis (21 - 22) / (1) Geldfluss operative Gebarung (31 - 32)					-300,00	-900,00	600,00	-300,00	-900,00	600,00			
SU 23	Summe Haushaltsrücklagen					0,00	0,00	0,00	0,00	0,00	0,00			
SA00	Nettoergebnis nach Zuw./Entn. Haushaltsrücklagen (Saldo 0 +/- SU23)					-300,00	-900,00	600,00						
	Investive Gebarung													
SU 33	Summe Einzahlungen investive Gebarung								0,00	0,00	0,00			
SU 34	Summe Auszahlungen investive Gebarung								0,00	0,00	0,00			
SA2	Saldo (2) Geldfluss aus der Investiven Gebarung (33 - 34)								0,00	0,00	0,00			
SA3	Saldo (3) Nettofinanzierungssaldo (Saldo 1 + Saldo 2)								-300,00	-900,00	600,00			
	Finanzierungstätigkeit													
SU 35	Summe Einzahlungen aus der Finanzierungstätigkeit								0,00	0,00	0,00			
SU 36	Summe Auszahlungen aus der Finanzierungstätigkeit								0,00	0,00	0,00			
SA4	Saldo (4) Geldfluss aus der Finanzierungstätigkeit (35 - 36)								0,00	0,00	0,00			
SA5	Saldo (5) Geldfluss aus der voranschlagswirksamen Gebarung (Saldo 3 + Saldo 4)								-300,00	-900,00	600,00			
419	Sonstige Einrichtungen und Maßnahmen													
419000	Sonstige Einrichtungen und Maßnahmen													
	Operative Gebarung													
SU 21 / 31	Summe Erträge / Einzahlungen operative Gebarung					0,00	0,00	0,00	0,00	0,00	0,00	0,00	0,00	0,00
1/419000-751000	Sozialhilfeumlage	2231	3231	26	21	2 697 127,95	2 437 000,00	260 127,95	2 697 127,95	2 437 000,00	260 127,95			
SU 22 / 32	Summe Aufwendungen / Auszahlungen operative Gebarung					2 697 127,95	2 437 000,00	260 127,95	2 697 127,95	2 437 000,00	260 127,95			
SA 0 / SA 1	(0) Nettoergebnis (21 - 22) / (1) Geldfluss operative Gebarung (31 - 32)					-2 697 127,95	-2 437 000,00	-260 127,95	-2 697 127,95	-2 437 000,00	-260 127,95			
SU 23	Summe Haushaltsrücklagen					0,00	0,00	0,00	0,00	0,00	0,00			
SA00	Nettoergebnis nach Zuw./Entn. Haushaltsrücklagen (Saldo 0 +/- SU23)					-2 697 127,95	-2 437 000,00	-260 127,95						
	Investive Gebarung													
SU 33	Summe Einzahlungen investive Gebarung								0,00	0,00	0,00			
SU 34	Summe Auszahlungen investive Gebarung								0,00	0,00	0,00			
SA2	Saldo (2) Geldfluss aus der Investiven Gebarung (33 - 34)								0,00	0,00	0,00			
SA3	Saldo (3) Nettofinanzierungssaldo (Saldo 1 + Saldo 2)								-2 697 127,95	-2 437 000,00	-260 127,95			

		MVAG	MVAG	VCQU	AOB	Ergebnisrechnung			Finanzierungsrechnung		
		EH	FH			RA 2023	VA 2023	RA - VA	RA 2023	VA 2023	RA - VA
Finanzierungstätigkeit											
SU 35	Summe Einzahlungen aus der Finanzierungstätigkeit								0,00	0,00	0,00
SU 36	Summe Auszahlungen aus der Finanzierungstätigkeit								0,00	0,00	0,00
SA4	Saldo (4) Geldfluss aus der Finanzierungstätigkeit (35 – 36)								0,00	0,00	0,00
SA5	Saldo (5) Geldfluss aus der voranschlagswirksamen Gebarung (Saldo 3 + Saldo 4)								-2 697 127,95	-2 437 000,00	-260 127,95
42	Freie Wohlfahrt										
423	Essen auf Rädern										
423000	Essen auf Rädern										
Operative Gebarung											
2/423000+810000	Verpflegungskosten	2114	3114	13	14	194 364,12	210 000,00	-15 635,88	193 602,80	210 000,00	-16 397,20
2/423000+813000	Erträge aus der Auflösung von Investitionszuschüssen (Kapitaltransfers)	2127				2 909,37	2 900,00	9,37	0,00	0,00	0,00
2/423000+829000	Sonstige Einnahmen	2116	3116	18	14	170,13	200,00	-29,87	170,13	200,00	-29,87
2/423000+829100	e-Prämie (THG)	2116	3116	18	22	1 164,00	1 200,00	-36,00	1 164,00	1 200,00	-36,00
2/423000+861000	Subvention Land NÖ	2121	3121	15	14	15 580,20	16 000,00	-419,80	16 110,60	16 000,00	110,60
SU 21 / 31	Summe Erträge / Einzahlungen operative Gebarung					214 187,82	230 300,00	-16 112,18	211 047,53	227 400,00	-16 352,47
1/423000-400000	Geringwertige Wirtschaftsgüter	2221	3221	23	14	2 011,74	5 000,00	-2 988,26	2 011,74	5 000,00	-2 988,26
1/423000-400200	Dienstbekleidung	2221	3221	23	14	399,97	600,00	-200,03	399,97	600,00	-200,03
1/423000-430000	Verpflegungskosten	2221	3221	23	14	124 875,27	130 000,00	-5 124,73	124 744,25	130 000,00	-5 255,75
1/423000-452000	Treibstoffe	2221	3221	23	22	851,60	700,00	151,60	851,60	700,00	151,60
1/423000-459000	Sonstige Verbrauchsgüter	2221	3221	23	14	27,90	200,00	-172,10	27,90	200,00	-172,10
1/423000-510000	Geldbezüge Vb	2211	3211	20	3	52 991,55	53 200,00	-208,45	52 991,55	53 200,00	-208,45
1/423000-523000	Fallweise Bedienstete	2211	3211	20	3	23 658,59	21 000,00	2 658,59	23 658,59	21 000,00	2 658,59
1/423000-565000	Mehrleistungsvergütungen	2211	3211	20	3	29,40	0,00	29,40	29,40	0,00	29,40
1/423000-569000	Sonstige Nebengebühren	2211	3211	20	3	2 346,49	2 700,00	-353,51	2 346,49	2 700,00	-353,51
1/423000-580000	DGB zum Ausgleichsfonds für Familienbeihilfen	2212	3212	20	3	2 682,06	2 800,00	-117,94	2 682,06	2 800,00	-117,94
1/423000-582000	Dienstgeberbeiträge zur sozialen Sicherheit	2212	3212	20	3	15 176,13	15 200,00	-23,87	15 176,13	15 200,00	-23,87
1/423000-582100	Betriebliche Mitarbeitervorsorge	2212	3212	20	3	1 106,61	1 100,00	6,61	1 106,61	1 100,00	6,61
1/423000-617000	Instandhaltung Fahrzeuge	2224	3224	24	22	2 249,15	3 000,00	-750,85	2 249,15	3 000,00	-750,85
1/423000-631000	Telekommunikationsdienste	2222	3222	24	5	178,10	300,00	-121,90	178,10	300,00	-121,90
1/423000-670000	Versicherungen	2222	3222	24	22	1 354,59	1 400,00	-45,41	1 354,59	1 400,00	-45,41
1/423000-680000	Planmäßige Abschreibung	2226				6 437,27	6 400,00	37,27	0,00	0,00	0,00
1/423000-724000	Reisegebühren	2225	3225	24	3	166,13	300,00	-133,87	166,13	300,00	-133,87
1/423000-728800	Bauhofleistungen	2225	3225	24	22	131,25	500,00	-368,75	131,25	500,00	-368,75

		MVAG		VCQU	AOB	Ergebnisrechnung			Finanzierungsrechnung		
		EH	FH			RA 2023	VA 2023	RA - VA	RA 2023	VA 2023	RA - VA
1/423000-729000	Sonstige Ausgaben	2225	3225	24	14	133,87	100,00	33,87	133,87	100,00	33,87
SU 22 / 32	Summe Aufwendungen / Auszahlungen operative Gebarung					236 807,67	244 500,00	-7 692,33	230 239,38	238 100,00	-7 860,62
SA 0 / SA 1	(0) Nettoergebnis (21 - 22) / (1) Geldfluss operative Gebarung (31 - 32)					-22 619,85	-14 200,00	-8 419,85	-19 191,85	-10 700,00	-8 491,85
SU 23	Summe Haushaltsrücklagen					0,00	0,00	0,00	0,00	0,00	0,00
SA00	Nettoergebnis nach Zuw./Entn. Haushaltsrücklagen (Saldo 0 +/- SU23)					-22 619,85	-14 200,00	-8 419,85			
Investive Gebarung											
SU 33	Summe Einzahlungen investive Gebarung								0,00	0,00	0,00
SU 34	Summe Auszahlungen investive Gebarung								0,00	0,00	0,00
SA2	Saldo (2) Geldfluss aus der Investiven Gebarung (33 - 34)								0,00	0,00	0,00
SA3	Saldo (3) Nettofinanzierungssaldo (Saldo 1 + Saldo 2)								-19 191,85	-10 700,00	-8 491,85
Finanzierungstätigkeit											
SU 35	Summe Einzahlungen aus der Finanzierungstätigkeit								0,00	0,00	0,00
SU 36	Summe Auszahlungen aus der Finanzierungstätigkeit								0,00	0,00	0,00
SA4	Saldo (4) Geldfluss aus der Finanzierungstätigkeit (35 - 36)								0,00	0,00	0,00
SA5	Saldo (5) Geldfluss aus der voranschlagswirksamen Gebarung (Saldo 3 + Saldo 4)								-19 191,85	-10 700,00	-8 491,85
429	Sonstige Einrichtungen und Maßnahmen										
429000	Sonstige Einrichtungen und Maßnahmen										
Operative Gebarung											
SU 21 / 31	Summe Erträge / Einzahlungen operative Gebarung					0,00	0,00	0,00	0,00	0,00	0,00
1/429000-751000	Sozialhilfe gem. NÖ SAG	2231	3231	26	14	87 902,78	105 000,00	-17 097,22	87 902,78	105 000,00	-17 097,22
1/429000-757000	Subvention Freiwilligenbörse	2234	3234	27	14	118,99	5 100,00	-4 981,01	118,99	5 100,00	-4 981,01
1/429000-768000	Mietzuschüsse Sozialwohnungen	2234	3234	27	14	1 146,22	3 000,00	-1 853,78	1 146,22	3 000,00	-1 853,78
1/429000-768100	Dotation Sozialfonds	2234	3234	27	14	0,00	3 000,00	-3 000,00	0,00	3 000,00	-3 000,00
1/429000-768200	Mietzuschuss Team Österreich Tafel	2234	3234	27	14	2 400,00	2 400,00	0,00	2 400,00	2 400,00	0,00
1/429000-768400	Seniorenaktionen Zuschüsse	2234	3234	27	14	2 527,00	5 000,00	-2 473,00	2 527,00	5 000,00	-2 473,00
SU 22 / 32	Summe Aufwendungen / Auszahlungen operative Gebarung					94 094,99	123 500,00	-29 405,01	94 094,99	123 500,00	-29 405,01
SA 0 / SA 1	(0) Nettoergebnis (21 - 22) / (1) Geldfluss operative Gebarung (31 - 32)					-94 094,99	-123 500,00	29 405,01	-94 094,99	-123 500,00	29 405,01
SU 23	Summe Haushaltsrücklagen					0,00	0,00	0,00	0,00	0,00	0,00
SA00	Nettoergebnis nach Zuw./Entn. Haushaltsrücklagen (Saldo 0 +/- SU23)					-94 094,99	-123 500,00	29 405,01			
Investive Gebarung											
SU 33	Summe Einzahlungen investive Gebarung								0,00	0,00	0,00
SU 34	Summe Auszahlungen investive Gebarung								0,00	0,00	0,00
SA2	Saldo (2) Geldfluss aus der Investiven Gebarung (33 - 34)								0,00	0,00	0,00
SA3	Saldo (3) Nettofinanzierungssaldo (Saldo 1 + Saldo 2)								-94 094,99	-123 500,00	29 405,01
Finanzierungstätigkeit											
SU 35	Summe Einzahlungen aus der Finanzierungstätigkeit								0,00	0,00	0,00
SU 36	Summe Auszahlungen aus der Finanzierungstätigkeit								0,00	0,00	0,00

		MVAG		VCQU	AOB	Ergebnisrechnung			Finanzierungsrechnung		
		EH	FH			RA 2023	VA 2023	RA - VA	RA 2023	VA 2023	RA - VA
SA4	Saldo (4) Geldfluss aus der Finanzierungstätigkeit (35 – 36)								0,00	0,00	0,00
SA5	Saldo (5) Geldfluss aus der voranschlagswirksamen Gebarung (Saldo 3 + Saldo 4)								-94 094,99	-123 500,00	29 405,01
43	Jugendwohlfahrt										
439	Sonstige Einrichtungen und Maßnahmen										
439000	Sonstige Einrichtungen und Maßnahmen										
Operative Gebarung											
SU 21 / 31	Summe Erträge / Einzahlungen operative Gebarung					0,00	0,00	0,00	0,00	0,00	0,00
1/439000-729100	Diverse Aktionsprogramme	2225	3225	24	14	150,00	1 000,00	-850,00	150,00	1 000,00	-850,00
1/439000-729200	Subvention Verein Förderband	2225	3225	24	14	1 000,00	1 000,00	0,00	1 000,00	1 000,00	0,00
1/439000-751000	Kinder- und Jugendhilfe-Umlage	2231	3231	26	21	517 697,14	465 000,00	52 697,14	517 697,14	465 000,00	52 697,14
1/439000-757000	Subventionen Hilfswerk, Caritas, Volkshilfe	2234	3234	27	14	4 500,00	4 500,00	0,00	4 500,00	4 500,00	0,00
1/439000-768000	Kinderferienaktionen	2234	3234	27	14	0,00	800,00	-800,00	0,00	800,00	-800,00
1/439000-768100	Kinder-Tagesbetreuung Kostenersätze	2234	3234	27	14	7 107,63	6 000,00	1 107,63	6 597,63	6 000,00	597,63
1/439000-768200	Integrationsfördernde Maßnahmen	2234	3234	27	14	3 413,66	6 000,00	-2 586,34	3 413,66	6 000,00	-2 586,34
SU 22 / 32	Summe Aufwendungen / Auszahlungen operative Gebarung					533 868,43	484 300,00	49 568,43	533 358,43	484 300,00	49 058,43
SA 0 / SA 1	(0) Nettoergebnis (21 - 22) / (1) Geldfluss operative Gebarung (31 – 32)					-533 868,43	-484 300,00	-49 568,43	-533 358,43	-484 300,00	-49 058,43
SU 23	Summe Haushaltsrücklagen					0,00	0,00	0,00	0,00	0,00	0,00
SA00	Nettoergebnis nach Zuw./Entn. Haushaltsrücklagen (Saldo 0 +/- SU23)					-533 868,43	-484 300,00	-49 568,43			
Investive Gebarung											
SU 33	Summe Einzahlungen investive Gebarung								0,00	0,00	0,00
SU 34	Summe Auszahlungen investive Gebarung								0,00	0,00	0,00
SA2	Saldo (2) Geldfluss aus der Investiven Gebarung (33 – 34)								0,00	0,00	0,00
SA3	Saldo (3) Nettofinanzierungssaldo (Saldo 1 + Saldo 2)								-533 358,43	-484 300,00	-49 058,43
Finanzierungstätigkeit											
SU 35	Summe Einzahlungen aus der Finanzierungstätigkeit								0,00	0,00	0,00
SU 36	Summe Auszahlungen aus der Finanzierungstätigkeit								0,00	0,00	0,00
SA4	Saldo (4) Geldfluss aus der Finanzierungstätigkeit (35 – 36)								0,00	0,00	0,00
SA5	Saldo (5) Geldfluss aus der voranschlagswirksamen Gebarung (Saldo 3 + Saldo 4)								-533 358,43	-484 300,00	-49 058,43
45	Sozialpolitische Maßnahmen										
459	Sonstige Maßnahmen										
459000	Sozialpolitische Massnahmen										
Operative Gebarung											
SU 21 / 31	Summe Erträge / Einzahlungen operative Gebarung					0,00	0,00	0,00	0,00	0,00	0,00

		MVAG				AOB	Ergebnisrechnung			Finanzierungsrechnung		
		EH	FH	VCQU	RA 2023		VA 2023	RA - VA	RA 2023	VA 2023	RA - VA	
1/459000-757000	Subvention Verein "JOB"	2234	3234	27	14	36 000,00	36 000,00	0,00	36 000,00	36 000,00	0,00	
1/459000-768000	Unterstützungsaktionen (bisher Stiftung)	2234	3234	27	14	4 089,62	5 500,00	-1 410,38	4 089,62	5 500,00	-1 410,38	
SU 22 / 32	Summe Aufwendungen / Auszahlungen operative Gebarung					40 089,62	41 500,00	-1 410,38	40 089,62	41 500,00	-1 410,38	
SA 0 / SA 1	(0) Nettoergebnis (21 - 22) / (1) Geldfluss operative Gebarung (31 - 32)					-40 089,62	-41 500,00	1 410,38	-40 089,62	-41 500,00	1 410,38	
SU 23	Summe Haushaltsrücklagen					0,00	0,00	0,00	0,00	0,00	0,00	
SA00	Nettoergebnis nach Zuw./Entn. Haushaltsrücklagen (Saldo 0 +/- SU23)					-40 089,62	-41 500,00	1 410,38				
Investive Gebarung												
SU 33	Summe Einzahlungen investive Gebarung								0,00	0,00	0,00	
SU 34	Summe Auszahlungen investive Gebarung								0,00	0,00	0,00	
SA2	Saldo (2) Geldfluss aus der Investiven Gebarung (33 - 34)								0,00	0,00	0,00	
SA3	Saldo (3) Nettofinanzierungssaldo (Saldo 1 + Saldo 2)								-40 089,62	-41 500,00	1 410,38	
Finanzierungstätigkeit												
SU 35	Summe Einzahlungen aus der Finanzierungstätigkeit								0,00	0,00	0,00	
SU 36	Summe Auszahlungen aus der Finanzierungstätigkeit								0,00	0,00	0,00	
SA4	Saldo (4) Geldfluss aus der Finanzierungstätigkeit (35 - 36)								0,00	0,00	0,00	
SA5	Saldo (5) Geldfluss aus der voranschlagswirksamen Gebarung (Saldo 3 + Saldo 4)								-40 089,62	-41 500,00	1 410,38	
46	Familienpolitische Maßnahmen											
469	Sonstige Maßnahmen											
469000	Sonstige Massnahmen											
Operative Gebarung												
2/469000+829000	Sonstige Einnahmen	2116	3116	18	14	274,00	300,00	-26,00	274,00	300,00	-26,00	
SU 21 / 31	Summe Erträge / Einzahlungen operative Gebarung					274,00	300,00	-26,00	274,00	300,00	-26,00	
1/469000-413000	Babypakete	2221	3221	23	14	2 000,00	3 000,00	-1 000,00	2 000,00	3 000,00	-1 000,00	
1/469000-729200	Stützung Mensa Essen	2225	3225	24	2	427,73	1 300,00	-872,27	427,73	1 300,00	-872,27	
1/469000-757000	Subventionen	2234	3234	27	14	0,00	100,00	-100,00	0,00	100,00	-100,00	
1/469000-757100	Kinderbetreuung Zwergenschaukel	2234	3234	27	14	44 016,00	40 000,00	4 016,00	44 016,00	40 000,00	4 016,00	
1/469000-768000	Familienpass	2234	3234	27	14	5 107,81	10 000,00	-4 892,19	6 412,81	10 000,00	-3 587,19	
1/469000-768200	Stipendien an MusikschülerInnen	2234	3234	27	14	8 801,59	10 000,00	-1 198,41	8 801,59	10 000,00	-1 198,41	
1/469000-768300	Schulstarthilfe	2234	3234	27	14	5 500,00	6 000,00	-500,00	5 500,00	6 000,00	-500,00	
SU 22 / 32	Summe Aufwendungen / Auszahlungen operative Gebarung					65 853,13	70 400,00	-4 546,87	67 158,13	70 400,00	-3 241,87	
SA 0 / SA 1	(0) Nettoergebnis (21 - 22) / (1) Geldfluss operative Gebarung (31 - 32)					-65 579,13	-70 100,00	4 520,87	-66 884,13	-70 100,00	3 215,87	
SU 23	Summe Haushaltsrücklagen					0,00	0,00	0,00	0,00	0,00	0,00	
SA00	Nettoergebnis nach Zuw./Entn. Haushaltsrücklagen (Saldo 0 +/- SU23)					-65 579,13	-70 100,00	4 520,87				
Investive Gebarung												
SU 33	Summe Einzahlungen investive Gebarung								0,00	0,00	0,00	
SU 34	Summe Auszahlungen investive Gebarung								0,00	0,00	0,00	

	MVAG	MVAG	VCQU	AOB	Ergebnisrechnung			Finanzierungsrechnung		
					EH	FH		RA 2023	VA 2023	RA - VA
SA2								0,00	0,00	0,00
SA3								-66 884,13	-70 100,00	3 215,87
Finanzierungstätigkeit										
SU 35								0,00	0,00	0,00
SU 36								0,00	0,00	0,00
SA4								0,00	0,00	0,00
SA5								-66 884,13	-70 100,00	3 215,87

		MVAG	MVAG	VCQU	AOB	Ergebnisrechnung			Finanzierungsrechnung		
		EH	FH			RA 2023	VA 2023	RA - VA	RA 2023	VA 2023	RA - VA
5 Gesundheit											
50	Gesonderte Verwaltung										
500	Gesundheitsamt										
500000	Gesundheitsamt										
Operative Gebarung											
SU 21 / 31	Summe Erträge / Einzahlungen operative Gebarung					0,00	0,00	0,00	0,00	0,00	0,00
1/500000-400000	Geringwertige Wirtschaftsgüter	2221	3221	23	15	4 944,00	5 000,00	-56,00	4 944,00	5 000,00	-56,00
1/500000-456000	Büromittel	2221	3221	23	15	361,20	600,00	-238,80	488,40	600,00	-111,60
1/500000-457000	Druckwerke	2221	3221	23	15	78,95	100,00	-21,05	78,95	100,00	-21,05
1/500000-510000	Geldbezüge Vb	2211	3211	20	3	57 618,62	57 700,00	-81,38	57 618,62	57 700,00	-81,38
1/500000-580000	DGB zum Ausgleichsfonds für Familienbeihilfen	2212	3212	20	3	2 132,13	2 200,00	-67,87	2 132,13	2 200,00	-67,87
1/500000-582000	Dienstgeberbeiträge zur sozialen Sicherheit	2212	3212	20	3	12 019,68	12 100,00	-80,32	12 019,68	12 100,00	-80,32
1/500000-582100	Betriebliche Mitarbeitervorsorge	2212	3212	20	3	881,62	900,00	-18,38	881,62	900,00	-18,38
1/500000-630000	Postdienste	2222	3222	24	15	263,79	200,00	63,79	263,79	200,00	63,79
1/500000-724000	Reisegebühren	2225	3225	24	3	23,76	500,00	-476,24	23,76	500,00	-476,24
1/500000-728000	Entgelte für sonstige Leistungen	2225	3225	24	15	7 142,00	12 000,00	-4 858,00	7 142,00	12 000,00	-4 858,00
SU 22 / 32	Summe Aufwendungen / Auszahlungen operative Gebarung					85 465,75	91 300,00	-5 834,25	85 592,95	91 300,00	-5 707,05
SA 0 / SA 1	(0) Nettoergebnis (21 - 22) / (1) Geldfluss operative Gebarung (31 - 32)					-85 465,75	-91 300,00	5 834,25	-85 592,95	-91 300,00	5 707,05
SU 23	Summe Haushaltsrücklagen					0,00	0,00	0,00	0,00	0,00	0,00
SA00	Nettoergebnis nach Zuw./Entn. Haushaltsrücklagen (Saldo 0 +/- SU23)					-85 465,75	-91 300,00	5 834,25			
Investive Gebarung											
SU 33	Summe Einzahlungen investive Gebarung								0,00	0,00	0,00
SU 34	Summe Auszahlungen investive Gebarung								0,00	0,00	0,00
SA2	Saldo (2) Geldfluss aus der Investiven Gebarung (33 - 34)								0,00	0,00	0,00
SA3	Saldo (3) Nettofinanzierungssaldo (Saldo 1 + Saldo 2)								-85 592,95	-91 300,00	5 707,05
Finanzierungstätigkeit											
SU 35	Summe Einzahlungen aus der Finanzierungstätigkeit								0,00	0,00	0,00
SU 36	Summe Auszahlungen aus der Finanzierungstätigkeit								0,00	0,00	0,00
SA4	Saldo (4) Geldfluss aus der Finanzierungstätigkeit (35 - 36)								0,00	0,00	0,00
SA5	Saldo (5) Geldfluss aus der voranschlagswirksamen Gebarung (Saldo 3 + Saldo 4)								-85 592,95	-91 300,00	5 707,05

	MVAG	MVAG	VCQU	AOB	Ergebnisrechnung			Finanzierungsrechnung			
					EH	FH		RA 2023	VA 2023	RA - VA	RA 2023
51	Gesundheitsdienst										
510	Medizinische Bereichsversorgung										
510000	Medizinische Bereichsversorgung Gemeindeärzte										
Operative Gebarung											
SU 21 / 31	Summe Erträge / Einzahlungen operative Gebarung				0,00	0,00	0,00	0,00	0,00	0,00	0,00
1/510000-728000	Entgelte für sonstige Leistungen	2225	3225	24	3	8 227,40	15 000,00	-6 772,60	8 227,40	15 000,00	-6 772,60
1/510000-751000	Beiträge Pensionsverband	2231	3231	26	3	44 012,02	44 000,00	12,02	44 012,02	44 000,00	12,02
SU 22 / 32	Summe Aufwendungen / Auszahlungen operative Gebarung				52 239,42	59 000,00	-6 760,58	52 239,42	59 000,00	-6 760,58	
SA 0 / SA 1	(0) Nettoergebnis (21 - 22) / (1) Geldfluss operative Gebarung (31 - 32)				-52 239,42	-59 000,00	6 760,58	-52 239,42	-59 000,00	6 760,58	
SU 23	Summe Haushaltsrücklagen				0,00	0,00	0,00	0,00	0,00	0,00	
SA00	Nettoergebnis nach Zuw./Entn. Haushaltsrücklagen (Saldo 0 +/- SU23)				-52 239,42	-59 000,00	6 760,58				
Investive Gebarung											
SU 33	Summe Einzahlungen investive Gebarung							0,00	0,00	0,00	
SU 34	Summe Auszahlungen investive Gebarung							0,00	0,00	0,00	
SA2	Saldo (2) Geldfluss aus der Investiven Gebarung (33 - 34)							0,00	0,00	0,00	
SA3	Saldo (3) Nettofinanzierungssaldo (Saldo 1 + Saldo 2)							-52 239,42	-59 000,00	6 760,58	
Finanzierungstätigkeit											
SU 35	Summe Einzahlungen aus der Finanzierungstätigkeit							0,00	0,00	0,00	
SU 36	Summe Auszahlungen aus der Finanzierungstätigkeit							0,00	0,00	0,00	
SA4	Saldo (4) Geldfluss aus der Finanzierungstätigkeit (35 - 36)							0,00	0,00	0,00	
SA5	Saldo (5) Geldfluss aus der voranschlagswirksamen Gebarung (Saldo 3 + Saldo 4)							-52 239,42	-59 000,00	6 760,58	
511	Familienberatung										
511000	Mutterberatung										
Operative Gebarung											
SU 21 / 31	Summe Erträge / Einzahlungen operative Gebarung				0,00	0,00	0,00	0,00	0,00	0,00	
1/511000-728300	Ärztliche Betreuung	2225	3225	24	14	1 650,00	3 000,00	-1 350,00	1 650,00	3 000,00	-1 350,00
SU 22 / 32	Summe Aufwendungen / Auszahlungen operative Gebarung				1 650,00	3 000,00	-1 350,00	1 650,00	3 000,00	-1 350,00	
SA 0 / SA 1	(0) Nettoergebnis (21 - 22) / (1) Geldfluss operative Gebarung (31 - 32)				-1 650,00	-3 000,00	1 350,00	-1 650,00	-3 000,00	1 350,00	
SU 23	Summe Haushaltsrücklagen				0,00	0,00	0,00	0,00	0,00	0,00	
SA00	Nettoergebnis nach Zuw./Entn. Haushaltsrücklagen (Saldo 0 +/- SU23)				-1 650,00	-3 000,00	1 350,00				
Investive Gebarung											
SU 33	Summe Einzahlungen investive Gebarung							0,00	0,00	0,00	
SU 34	Summe Auszahlungen investive Gebarung							0,00	0,00	0,00	
SA2	Saldo (2) Geldfluss aus der Investiven Gebarung (33 - 34)							0,00	0,00	0,00	
SA3	Saldo (3) Nettofinanzierungssaldo (Saldo 1 + Saldo 2)							-1 650,00	-3 000,00	1 350,00	

		MVAG	MVAG	VCQU	AOB	Ergebnisrechnung			Finanzierungsrechnung		
		EH	FH			RA 2023	VA 2023	RA - VA	RA 2023	VA 2023	RA - VA
Finanzierungstätigkeit											
SU 35	Summe Einzahlungen aus der Finanzierungstätigkeit								0,00	0,00	0,00
SU 36	Summe Auszahlungen aus der Finanzierungstätigkeit								0,00	0,00	0,00
SA4	Saldo (4) Geldfluss aus der Finanzierungstätigkeit (35 – 36)								0,00	0,00	0,00
SA5	Saldo (5) Geldfluss aus der voranschlagswirksamen Gebarung (Saldo 3 + Saldo 4)								-1 650,00	-3 000,00	1 350,00
511100 Elternsprechstunde											
Operative Gebarung											
SU 21 / 31	Summe Erträge / Einzahlungen operative Gebarung					0,00	0,00	0,00	0,00	0,00	0,00
1/511100-728000	Entgelte für sonstige Leistungen	2225	3225	24	14	6 476,89	7 000,00	-523,11	6 476,89	7 000,00	-523,11
SU 22 / 32	Summe Aufwendungen / Auszahlungen operative Gebarung					6 476,89	7 000,00	-523,11	6 476,89	7 000,00	-523,11
SA 0 / SA 1	(0) Nettoergebnis (21 - 22) / (1) Geldfluss operative Gebarung (31 – 32)					-6 476,89	-7 000,00	523,11	-6 476,89	-7 000,00	523,11
SU 23	Summe Haushaltsrücklagen					0,00	0,00	0,00	0,00	0,00	0,00
SA00	Nettoergebnis nach Zuw./Entn. Haushaltsrücklagen (Saldo 0 +/- SU23)					-6 476,89	-7 000,00	523,11			
Investive Gebarung											
SU 33	Summe Einzahlungen investive Gebarung								0,00	0,00	0,00
SU 34	Summe Auszahlungen investive Gebarung								0,00	0,00	0,00
SA2	Saldo (2) Geldfluss aus der Investiven Gebarung (33 – 34)								0,00	0,00	0,00
SA3	Saldo (3) Nettofinanzierungssaldo (Saldo 1 + Saldo 2)								-6 476,89	-7 000,00	523,11
Finanzierungstätigkeit											
SU 35	Summe Einzahlungen aus der Finanzierungstätigkeit								0,00	0,00	0,00
SU 36	Summe Auszahlungen aus der Finanzierungstätigkeit								0,00	0,00	0,00
SA4	Saldo (4) Geldfluss aus der Finanzierungstätigkeit (35 – 36)								0,00	0,00	0,00
SA5	Saldo (5) Geldfluss aus der voranschlagswirksamen Gebarung (Saldo 3 + Saldo 4)								-6 476,89	-7 000,00	523,11
512 Sonstige medizinische Beratung und Betreuung											
512000 Sonstige med.Betreuung											
Operative Gebarung											
2/512000+816000	Kostenersätze	2114	3114	13	15	1 380,22	1 200,00	180,22	1 380,22	1 200,00	180,22
2/512000+829000	Sonstige Einnahmen	2116	3116	18	1	1 969,35	2 000,00	-30,65	1 969,35	2 000,00	-30,65
2/512000+861000	Beitrag Land NÖ	2121	3121	15	1	1 919,46	2 000,00	-80,54	1 919,46	2 000,00	-80,54
SU 21 / 31	Summe Erträge / Einzahlungen operative Gebarung					5 269,03	5 200,00	69,03	5 269,03	5 200,00	69,03
1/512000-458000	Mittel zur ärztlichen Betreuung	2221	3221	23	15	303,91	700,00	-396,09	303,91	700,00	-396,09
1/512000-565000	Mehrleistungsvergütungen	2211	3211	20	3	0,00	500,00	-500,00	0,00	500,00	-500,00
1/512000-580000	DGB zum Ausgleichsfonds für Familienbeihilfen	2212	3212	20	3	0,00	100,00	-100,00	0,00	100,00	-100,00
1/512000-582000	Dienstgeberbeiträge zur sozialen Sicherheit	2212	3212	20	3	0,00	100,00	-100,00	0,00	100,00	-100,00

		MVAG		VCQU	AOB	Ergebnisrechnung			Finanzierungsrechnung		
		EH	FH			RA 2023	VA 2023	RA - VA	RA 2023	VA 2023	RA - VA
1/512000-724000	Reisegebühren	2225	3225	24	3	26,40	100,00	-73,60	26,40	100,00	-73,60
1/512000-728200	TBC-Fürsorgestelle BH Amstetten	2225	3225	24	15	0,00	6 000,00	-6 000,00	0,00	6 000,00	-6 000,00
1/512000-728300	Ärztliche Betreuung	2225	3225	24	15	0,00	500,00	-500,00	0,00	500,00	-500,00
1/512000-728800	Bauhofleistungen	2225	3225	24	1	1 162,50	0,00	1 162,50	1 162,50	0,00	1 162,50
1/512000-729000	Gesundheitsforum - Gesunde Gemeinde	2225	3225	24	1	16 938,23	17 000,00	-61,77	16 974,03	17 000,00	-25,97
SU 22 / 32	Summe Aufwendungen / Auszahlungen operative Gebarung					18 431,04	25 000,00	-6 568,96	18 466,84	25 000,00	-6 533,16
SA 0 / SA 1	(0) Nettoergebnis (21 - 22) / (1) Geldfluss operative Gebarung (31 - 32)					-13 162,01	-19 800,00	6 637,99	-13 197,81	-19 800,00	6 602,19
SU 23	Summe Haushaltsrücklagen					0,00	0,00	0,00	0,00	0,00	0,00
SA00	Nettoergebnis nach Zuw./Entn. Haushaltsrücklagen (Saldo 0 +/- SU23)					-13 162,01	-19 800,00	6 637,99			
Investive Gebarung											
SU 33	Summe Einzahlungen investive Gebarung								0,00	0,00	0,00
SU 34	Summe Auszahlungen investive Gebarung								0,00	0,00	0,00
SA2	Saldo (2) Geldfluss aus der Investiven Gebarung (33 - 34)								0,00	0,00	0,00
SA3	Saldo (3) Nettofinanzierungssaldo (Saldo 1 + Saldo 2)								-13 197,81	-19 800,00	6 602,19
Finanzierungstätigkeit											
SU 35	Summe Einzahlungen aus der Finanzierungstätigkeit								0,00	0,00	0,00
SU 36	Summe Auszahlungen aus der Finanzierungstätigkeit								0,00	0,00	0,00
SA4	Saldo (4) Geldfluss aus der Finanzierungstätigkeit (35 - 36)								0,00	0,00	0,00
SA5	Saldo (5) Geldfluss aus der voranschlagswirksamen Gebarung (Saldo 3 + Saldo 4)								-13 197,81	-19 800,00	6 602,19
512100	COVID-19 Maßnahmen										
Operative Gebarung											
2/512100+868000	Strafgelder gem. § 42 Epidemiegesetz	2124	3124	16	11	200,00	500,00	-300,00	200,00	500,00	-300,00
SU 21 / 31	Summe Erträge / Einzahlungen operative Gebarung					200,00	500,00	-300,00	200,00	500,00	-300,00
1/512100-680000	Planmäßige Abschreibung	2226				315,00	300,00	15,00	0,00	0,00	0,00
SU 22 / 32	Summe Aufwendungen / Auszahlungen operative Gebarung					315,00	300,00	15,00	0,00	0,00	0,00
SA 0 / SA 1	(0) Nettoergebnis (21 - 22) / (1) Geldfluss operative Gebarung (31 - 32)					-115,00	200,00	-315,00	200,00	500,00	-300,00
SU 23	Summe Haushaltsrücklagen					0,00	0,00	0,00	0,00	0,00	0,00
SA00	Nettoergebnis nach Zuw./Entn. Haushaltsrücklagen (Saldo 0 +/- SU23)					-115,00	200,00	-315,00			
Investive Gebarung											
SU 33	Summe Einzahlungen investive Gebarung								0,00	0,00	0,00
SU 34	Summe Auszahlungen investive Gebarung								0,00	0,00	0,00
SA2	Saldo (2) Geldfluss aus der Investiven Gebarung (33 - 34)								0,00	0,00	0,00
SA3	Saldo (3) Nettofinanzierungssaldo (Saldo 1 + Saldo 2)								200,00	500,00	-300,00
Finanzierungstätigkeit											
SU 35	Summe Einzahlungen aus der Finanzierungstätigkeit								0,00	0,00	0,00
SU 36	Summe Auszahlungen aus der Finanzierungstätigkeit								0,00	0,00	0,00
SA4	Saldo (4) Geldfluss aus der Finanzierungstätigkeit (35 - 36)								0,00	0,00	0,00

		MVAG				Ergebnisrechnung			Finanzierungsrechnung		
		EH	FH	VCQU	AOB	RA 2023	VA 2023	RA - VA	RA 2023	VA 2023	RA - VA
SA5	Saldo (5) Geldfluss aus der voranschlagswirksamen Gebarung (Saldo 3 + Saldo 4)								200,00	500,00	-300,00
519	Sonstige Einrichtungen und Maßnahmen										
519100	Kommunale Impfkampagne COVID-19										
	Operative Gebarung										
SU 21 / 31	Summe Erträge / Einzahlungen operative Gebarung					0,00	0,00	0,00	0,00	0,00	0,00
1/519100-722000	Rückersätze von Erträgen	2225	3225	24	21	96 561,00	0,00	96 561,00	96 561,00	0,00	96 561,00
SU 22 / 32	Summe Aufwendungen / Auszahlungen operative Gebarung					96 561,00	0,00	96 561,00	96 561,00	0,00	96 561,00
SA 0 / SA 1	(0) Nettoergebnis (21 - 22) / (1) Geldfluss operative Gebarung (31 - 32)					-96 561,00	0,00	-96 561,00	-96 561,00	0,00	-96 561,00
SU 23	Summe Haushaltsrücklagen					0,00	0,00	0,00	0,00	0,00	0,00
SA00	Nettoergebnis nach Zuw./Entn. Haushaltsrücklagen (Saldo 0 +/- SU23)					-96 561,00	0,00	-96 561,00			
	Investive Gebarung										
SU 33	Summe Einzahlungen investive Gebarung								0,00	0,00	0,00
SU 34	Summe Auszahlungen investive Gebarung								0,00	0,00	0,00
SA2	Saldo (2) Geldfluss aus der Investiven Gebarung (33 - 34)								0,00	0,00	0,00
SA3	Saldo (3) Nettofinanzierungssaldo (Saldo 1 + Saldo 2)								-96 561,00	0,00	-96 561,00
	Finanzierungstätigkeit										
SU 35	Summe Einzahlungen aus der Finanzierungstätigkeit								0,00	0,00	0,00
SU 36	Summe Auszahlungen aus der Finanzierungstätigkeit								0,00	0,00	0,00
SA4	Saldo (4) Geldfluss aus der Finanzierungstätigkeit (35 - 36)								0,00	0,00	0,00
SA5	Saldo (5) Geldfluss aus der voranschlagswirksamen Gebarung (Saldo 3 + Saldo 4)								-96 561,00	0,00	-96 561,00
52	Umweltschutz										
520	Natur- und Landschaftsschutz										
520000	Naturpark										
	Operative Gebarung										
SU 21 / 31	Summe Erträge / Einzahlungen operative Gebarung					0,00	0,00	0,00	0,00	0,00	0,00
1/520000-650000	Zinsen Finanzschulden Inland	2241	3241	25	21	274,85	300,00	-25,15	274,85	300,00	-25,15
1/520000-680000	Planmäßige Abschreibung	2226				12 718,61	12 700,00	18,61	0,00	0,00	0,00
1/520000-726000	Mitgliedsbeiträge	2225	3225	24	24	11 152,00	12 500,00	-1 348,00	11 152,00	12 500,00	-1 348,00
1/520000-728000	Entgelte für sonstige Leistungen	2225	3225	24	24	1 463,60	3 000,00	-1 536,40	1 463,60	3 000,00	-1 536,40
1/520000-728300	Modellprojekt "Natur und Mensch in Waidhofen"	2225	3225	24	24	5 200,00	5 000,00	200,00	5 200,00	5 000,00	200,00
1/520000-728800	Bauhofleistungen	2225	3225	24	24	0,00	100,00	-100,00	0,00	100,00	-100,00
1/520000-757000	Subvention Verschönerungsverein	2234	3234	27	24	4 360,00	4 400,00	-40,00	4 360,00	4 400,00	-40,00
SU 22 / 32	Summe Aufwendungen / Auszahlungen operative Gebarung					35 169,06	38 000,00	-2 830,94	22 450,45	25 300,00	-2 849,55
SA 0 / SA 1	(0) Nettoergebnis (21 - 22) / (1) Geldfluss operative Gebarung (31 - 32)					-35 169,06	-38 000,00	2 830,94	-22 450,45	-25 300,00	2 849,55

	MVAG	MVAG	VCQU	AOB	Ergebnisrechnung			Finanzierungsrechnung			
					EH	FH		RA 2023	VA 2023	RA - VA	RA 2023
SU 23	Summe Haushaltsrücklagen							0,00	0,00	0,00	0,00
SA00	Nettoergebnis nach Zuw./Entn. Haushaltsrücklagen (Saldo 0 +/- SU23)							-35 169,06	-38 000,00	2 830,94	
Investive Gebarung											
SU 33	Summe Einzahlungen investive Gebarung							0,00	0,00	0,00	0,00
SU 34	Summe Auszahlungen investive Gebarung							0,00	0,00	0,00	0,00
SA2	Saldo (2) Geldfluss aus der Investiven Gebarung (33 – 34)							0,00	0,00	0,00	0,00
SA3	Saldo (3) Nettofinanzierungssaldo (Saldo 1 + Saldo 2)							-22 450,45	-25 300,00	2 849,55	
Finanzierungstätigkeit											
SU 35	Summe Einzahlungen aus der Finanzierungstätigkeit							0,00	0,00	0,00	0,00
1/520000-346000	Schuldrückzahlung		3614	65	21	0,00	0,00	0,00	8 450,00	8 500,00	-50,00
	Finanzunternehmungen										
SU 36	Summe Auszahlungen aus der Finanzierungstätigkeit							8 450,00	8 500,00	-50,00	
SA4	Saldo (4) Geldfluss aus der Finanzierungstätigkeit (35 – 36)							-8 450,00	-8 500,00	50,00	
SA5	Saldo (5) Geldfluss aus der voranschlagswirksamen Gebarung (Saldo 3 + Saldo 4)							-30 900,45	-33 800,00	2 899,55	
520100	Umweltamt										
Operative Gebarung											
2/520100+868000	Strafgelder	2124	3124	16	11	0,00	200,00	-200,00	0,00	200,00	-200,00
SU 21 / 31	Summe Erträge / Einzahlungen operative Gebarung						0,00	200,00	-200,00	0,00	200,00
1/520100-400000	Geringwertige Wirtschaftsgüter	2221	3221	23	24	416,36	300,00	116,36	0,00	300,00	-300,00
1/520100-456000	Büromittel	2221	3221	23	24	404,45	400,00	4,45	404,45	400,00	4,45
1/520100-457000	Druckwerke	2221	3221	23	24	353,28	1 000,00	-646,72	353,28	1 000,00	-646,72
1/520100-510000	Geldbezüge Vb	2211	3211	20	3	175 862,44	175 800,00	62,44	175 862,44	175 800,00	62,44
1/520100-565000	Mehrleistungsvergütungen	2211	3211	20	3	5 486,99	6 400,00	-913,01	5 486,99	6 400,00	-913,01
1/520100-569000	Sonstige Nebengebühren	2211	3211	20	3	300,30	0,00	300,30	300,30	0,00	300,30
1/520100-580000	DGB zum Ausgleichsfonds für Familienbeihilfen	2212	3212	20	3	6 691,87	6 800,00	-108,13	6 691,87	6 800,00	-108,13
1/520100-582000	Dienstgeberbeiträge zur sozialen Sicherheit	2212	3212	20	3	35 049,92	35 600,00	-550,08	35 049,92	35 600,00	-550,08
1/520100-582100	Betriebliche Mitarbeitervorsorge	2212	3212	20	3	694,12	700,00	-5,88	694,12	700,00	-5,88
1/520100-591000	Dotierung von Rückstellungen für Abfertigungen	2214				5 121,46	3 900,00	1 221,46	0,00	0,00	0,00
1/520100-592000	Dotierung von Rückstellungen für Jubiläumswendungen	2214				1 752,67	1 400,00	352,67	0,00	0,00	0,00
1/520100-630000	Postdienste	2222	3222	24	24	631,00	1 700,00	-1 069,00	631,00	1 700,00	-1 069,00
1/520100-680000	Planmäßige Abschreibung	2226				400,00	400,00	0,00	0,00	0,00	0,00
1/520100-724000	Reisegebühren	2225	3225	24	3	196,68	500,00	-303,32	196,68	500,00	-303,32
1/520100-728800	Bauhofleistungen	2225	3225	24	24	0,00	100,00	-100,00	0,00	100,00	-100,00
SU 22 / 32	Summe Aufwendungen / Auszahlungen operative Gebarung						233 361,54	235 000,00	-1 638,46	225 671,05	229 300,00

	MVAG EH	MVAG FH	VCQU	AOB	Ergebnisrechnung			Finanzierungsrechnung		
					RA 2023	VA 2023	RA - VA	RA 2023	VA 2023	RA - VA
SA 0 / SA 1	(0) Nettoergebnis (21 - 22) / (1) Geldfluss operative Gebarung (31 - 32)				-233 361,54	-234 800,00	1 438,46	-225 671,05	-229 100,00	3 428,95
SU 23	Summe Haushaltsrücklagen				0,00	0,00	0,00	0,00	0,00	0,00
SA00	Nettoergebnis nach Zuw./Entn. Haushaltsrücklagen (Saldo 0 +/- SU23)				-233 361,54	-234 800,00	1 438,46			
Investive Gebarung										
SU 33	Summe Einzahlungen investive Gebarung							0,00	0,00	0,00
1/520100-042000	Amtsausstattung		3415 2 41	24	0,00	0,00	0,00	0,00	800,00	-800,00
SU 34	Summe Auszahlungen investive Gebarung							0,00	800,00	-800,00
SA2	Saldo (2) Geldfluss aus der Investiven Gebarung (33 - 34)							0,00	-800,00	800,00
SA3	Saldo (3) Nettofinanzierungssaldo (Saldo 1 + Saldo 2)							-225 671,05	-229 900,00	4 228,95
Finanzierungstätigkeit										
SU 35	Summe Einzahlungen aus der Finanzierungstätigkeit							0,00	0,00	0,00
SU 36	Summe Auszahlungen aus der Finanzierungstätigkeit							0,00	0,00	0,00
SA4	Saldo (4) Geldfluss aus der Finanzierungstätigkeit (35 - 36)							0,00	0,00	0,00
SA5	Saldo (5) Geldfluss aus der voranschlagswirksamen Gebarung (Saldo 3 + Saldo 4)							-225 671,05	-229 900,00	4 228,95
522	Reinhaltung der Luft									
522000	Luftreinhaltung									
Operative Gebarung										
SU 21 / 31	Summe Erträge / Einzahlungen operative Gebarung				0,00	0,00	0,00	0,00	0,00	0,00
1/522000-752000	Umlage Gemeindeverband		2231 3231	26 24	5 799,04	6 000,00	-200,96	5 799,04	6 000,00	-200,96
SU 22 / 32	Summe Aufwendungen / Auszahlungen operative Gebarung				5 799,04	6 000,00	-200,96	5 799,04	6 000,00	-200,96
SA 0 / SA 1	(0) Nettoergebnis (21 - 22) / (1) Geldfluss operative Gebarung (31 - 32)				-5 799,04	-6 000,00	200,96	-5 799,04	-6 000,00	200,96
SU 23	Summe Haushaltsrücklagen				0,00	0,00	0,00	0,00	0,00	0,00
SA00	Nettoergebnis nach Zuw./Entn. Haushaltsrücklagen (Saldo 0 +/- SU23)				-5 799,04	-6 000,00	200,96			
Investive Gebarung										
SU 33	Summe Einzahlungen investive Gebarung							0,00	0,00	0,00
SU 34	Summe Auszahlungen investive Gebarung							0,00	0,00	0,00
SA2	Saldo (2) Geldfluss aus der Investiven Gebarung (33 - 34)							0,00	0,00	0,00
SA3	Saldo (3) Nettofinanzierungssaldo (Saldo 1 + Saldo 2)							-5 799,04	-6 000,00	200,96
Finanzierungstätigkeit										
SU 35	Summe Einzahlungen aus der Finanzierungstätigkeit							0,00	0,00	0,00
SU 36	Summe Auszahlungen aus der Finanzierungstätigkeit							0,00	0,00	0,00
SA4	Saldo (4) Geldfluss aus der Finanzierungstätigkeit (35 - 36)							0,00	0,00	0,00
SA5	Saldo (5) Geldfluss aus der voranschlagswirksamen Gebarung (Saldo 3 + Saldo 4)							-5 799,04	-6 000,00	200,96

		MVAG		VCQU	AOB	Ergebnisrechnung			Finanzierungsrechnung			
		EH	FH			RA 2023	VA 2023	RA - VA	RA 2023	VA 2023	RA - VA	
529	Sonstige Einrichtungen und Maßnahmen											
529000	Klima- und Umweltschutz											
	Operative Gebarung											
2/529000+808000	Handelswaren Verkauf	2116	3116	16	24	6 519,40	6 000,00	519,40	6 543,40	6 000,00	543,40	
2/529000+829000	Sonstige Einnahmen	2116	3116	18	24	1 194,00	300,00	894,00	1 194,00	300,00	894,00	
2/529000+829100	Fahrradhelme Verkauf	2116	3116	18	24	0,00	200,00	-200,00	0,00	200,00	-200,00	
SU 21 / 31	Summe Erträge / Einzahlungen operative Gebarung					7 713,40	6 500,00	1 213,40	7 737,40	6 500,00	1 237,40	
1/529000-413000	Handelswaren	2221	3221	23	24	6 437,16	7 000,00	-562,84	6 437,16	7 000,00	-562,84	
1/529000-413100	Hundekotbekämpfung	2221	3221	23	24	0,00	3 500,00	-3 500,00	0,00	3 500,00	-3 500,00	
1/529000-456000	Büromittel	2221	3221	23	24	344,89	400,00	-55,11	344,89	400,00	-55,11	
1/529000-457000	Druckwerke	2221	3221	23	24	0,00	400,00	-400,00	0,00	400,00	-400,00	
1/529000-726000	Mitgliedsbeitrag Klimabündnis	2225	3225	24	24	2 555,42	2 600,00	-44,58	2 555,42	2 600,00	-44,58	
1/529000-726100	Programmbeitrag e5-Gemeinde	2225	3225	24	24	0,00	7 500,00	-7 500,00	0,00	7 500,00	-7 500,00	
1/529000-728000	Entgelte für sonstige Leistungen	2225	3225	24	24	3 944,00	1 900,00	2 044,00	3 944,00	1 900,00	2 044,00	
1/529000-728100	Aktion "Zweirad - Freirad"	2225	3225	24	24	0,00	100,00	-100,00	0,00	100,00	-100,00	
1/529000-728400	Umwelt- und Mobilitätstag	2225	3225	24	24	682,20	2 900,00	-2 217,80	682,20	2 900,00	-2 217,80	
1/529000-728500	Bewusstseinsbildende Maßnahmen Fuß- und Radwege	2225	3225	24	24	2 714,20	3 000,00	-285,80	2 714,20	3 000,00	-285,80	
1/529000-728600	Maßnahmen "Plastikfreie Stadt"	2225	3225	24	24	0,00	100,00	-100,00	0,00	100,00	-100,00	
1/529000-728800	Bauhofleistungen	2225	3225	24	24	1 818,75	2 000,00	-181,25	1 818,75	2 000,00	-181,25	
1/529000-729000	Sonstige Ausgaben	2225	3225	24	24	186,00	1 000,00	-814,00	186,00	1 000,00	-814,00	
1/529000-729100	Hundefreilaufzone	2225	3225	24	24	2 756,11	3 000,00	-243,89	2 756,11	3 000,00	-243,89	
SU 22 / 32	Summe Aufwendungen / Auszahlungen operative Gebarung					21 438,73	35 400,00	-13 961,27	21 438,73	35 400,00	-13 961,27	
SA 0 / SA 1	(0) Nettoergebnis (21 - 22) / (1) Geldfluss operative Gebarung (31 - 32)					-13 725,33	-28 900,00	15 174,67	-13 701,33	-28 900,00	15 198,67	
SU 23	Summe Haushaltsrücklagen					0,00	0,00	0,00	0,00	0,00	0,00	
SA00	Nettoergebnis nach Zuw./Entn. Haushaltsrücklagen (Saldo 0 +/- SU23)					-13 725,33	-28 900,00	15 174,67				
	Investive Gebarung											
SU 33	Summe Einzahlungen investive Gebarung								0,00	0,00	0,00	
SU 34	Summe Auszahlungen investive Gebarung								0,00	0,00	0,00	
SA2	Saldo (2) Geldfluss aus der Investiven Gebarung (33 - 34)								0,00	0,00	0,00	
SA3	Saldo (3) Nettofinanzierungssaldo (Saldo 1 + Saldo 2)								-13 701,33	-28 900,00	15 198,67	
	Finanzierungstätigkeit											
SU 35	Summe Einzahlungen aus der Finanzierungstätigkeit								0,00	0,00	0,00	
SU 36	Summe Auszahlungen aus der Finanzierungstätigkeit								0,00	0,00	0,00	
SA4	Saldo (4) Geldfluss aus der Finanzierungstätigkeit (35 - 36)								0,00	0,00	0,00	
SA5	Saldo (5) Geldfluss aus der voranschlagswirksamen Gebarung (Saldo 3 + Saldo 4)								-13 701,33	-28 900,00	15 198,67	

	MVAG	MVAG	VCQU	AOB	Ergebnisrechnung			Finanzierungsrechnung			
					EH	FH		RA 2023	VA 2023	RA - VA	RA 2023
53	Rettenungs- und Warndienste										
530	Rettenungsdienste										
530000	Rettenungsdienste										
Operative Gebarung											
SU 21 / 31	Summe Erträge / Einzahlungen operative Gebarung				0,00	0,00	0,00	0,00	0,00	0,00	
1/530000-757100	Subvention Bergrettung	2234	3234	27	1	500,00	500,00	0,00	500,00	500,00	0,00
1/530000-757300	Subvention Wasserrettung	2234	3234	27	1	500,00	500,00	0,00	500,00	500,00	0,00
SU 22 / 32	Summe Aufwendungen / Auszahlungen operative Gebarung				1 000,00	1 000,00	0,00	1 000,00	1 000,00	0,00	
SA 0 / SA 1	(0) Nettoergebnis (21 - 22) / (1) Geldfluss operative Gebarung (31 - 32)				-1 000,00	-1 000,00	0,00	-1 000,00	-1 000,00	0,00	
SU 23	Summe Haushaltsrücklagen				0,00	0,00	0,00	0,00	0,00	0,00	
SA00	Nettoergebnis nach Zuw./Entn. Haushaltsrücklagen (Saldo 0 +/- SU23)				-1 000,00	-1 000,00	0,00				
Investive Gebarung											
SU 33	Summe Einzahlungen investive Gebarung							0,00	0,00	0,00	
SU 34	Summe Auszahlungen investive Gebarung							0,00	0,00	0,00	
SA2	Saldo (2) Geldfluss aus der Investiven Gebarung (33 - 34)							0,00	0,00	0,00	
SA3	Saldo (3) Nettofinanzierungssaldo (Saldo 1 + Saldo 2)							-1 000,00	-1 000,00	0,00	
Finanzierungstätigkeit											
SU 35	Summe Einzahlungen aus der Finanzierungstätigkeit							0,00	0,00	0,00	
SU 36	Summe Auszahlungen aus der Finanzierungstätigkeit							0,00	0,00	0,00	
SA4	Saldo (4) Geldfluss aus der Finanzierungstätigkeit (35 - 36)							0,00	0,00	0,00	
SA5	Saldo (5) Geldfluss aus der voranschlagswirksamen Gebarung (Saldo 3 + Saldo 4)							-1 000,00	-1 000,00	0,00	
55	Eigene Krankenanstalten										
552	Standardkrankenanstalten										
552000	Krankenhaus W/Y										
Operative Gebarung											
SU 21 / 31	Summe Erträge / Einzahlungen operative Gebarung				0,00	0,00	0,00	0,00	0,00	0,00	
1/552000-650000	Zinsen Finanzschulden Inland	2241	3241	25	21	2 939,63	3 000,00	-60,37	2 939,63	3 000,00	-60,37
SU 22 / 32	Summe Aufwendungen / Auszahlungen operative Gebarung				2 939,63	3 000,00	-60,37	2 939,63	3 000,00	-60,37	
SA 0 / SA 1	(0) Nettoergebnis (21 - 22) / (1) Geldfluss operative Gebarung (31 - 32)				-2 939,63	-3 000,00	60,37	-2 939,63	-3 000,00	60,37	
SU 23	Summe Haushaltsrücklagen				0,00	0,00	0,00	0,00	0,00	0,00	
SA00	Nettoergebnis nach Zuw./Entn. Haushaltsrücklagen (Saldo 0 +/- SU23)				-2 939,63	-3 000,00	60,37				
Investive Gebarung											
SU 33	Summe Einzahlungen investive Gebarung							0,00	0,00	0,00	
SU 34	Summe Auszahlungen investive Gebarung							0,00	0,00	0,00	
SA2	Saldo (2) Geldfluss aus der Investiven Gebarung (33 - 34)							0,00	0,00	0,00	

		MVAG				AOB	Ergebnisrechnung			Finanzierungsrechnung		
		EH	FH	VCQU	RA 2023		VA 2023	RA - VA	RA 2023	VA 2023	RA - VA	
SA3	Saldo (3) Nettofinanzierungssaldo (Saldo 1 + Saldo 2)								-2 939,63	-3 000,00	60,37	
Finanzierungstätigkeit												
SU 35	Summe Einzahlungen aus der Finanzierungstätigkeit								0,00	0,00	0,00	
1/552200-346000	Schuldrückzahlung Finanzunternehmungen		3614	65	21	0,00	0,00	0,00	203 005,14	203 000,00	5,14	
SU 36	Summe Auszahlungen aus der Finanzierungstätigkeit								203 005,14	203 000,00	5,14	
SA4	Saldo (4) Geldfluss aus der Finanzierungstätigkeit (35 – 36)								-203 005,14	-203 000,00	-5,14	
SA5	Saldo (5) Geldfluss aus der voranschlagswirksamen Gebarung (Saldo 3 + Saldo 4)								-205 944,77	-206 000,00	55,23	
56 Krankenanstalten anderer Rechtsträger												
562	Sprengelbeiträge											
562000	Sprengelbeiträge											
Operative Gebarung												
SU 21 / 31	Summe Erträge / Einzahlungen operative Gebarung					0,00	0,00	0,00	0,00	0,00	0,00	
1/562000-751000	NÖGUS-Standortbeitrag Landeskrankenanstalt	2231	3231	26	21	236 467,53	236 500,00	-32,47	236 467,53	236 500,00	-32,47	
1/562000-752000	NÖKAS-Umlage	2231	3231	26	21	3 792 554,32	3 781 000,00	11 554,32	3 792 554,32	3 781 000,00	11 554,32	
SU 22 / 32	Summe Aufwendungen / Auszahlungen operative Gebarung					4 029 021,85	4 017 500,00	11 521,85	4 029 021,85	4 017 500,00	11 521,85	
SA 0 / SA 1	(0) Nettoergebnis (21 - 22) / (1) Geldfluss operative Gebarung (31 – 32)					-4 029 021,85	-4 017 500,00	-11 521,85	-4 029 021,85	-4 017 500,00	-11 521,85	
SU 23	Summe Haushaltsrücklagen					0,00	0,00	0,00	0,00	0,00	0,00	
SA00	Nettoergebnis nach Zuw./Entn. Haushaltsrücklagen (Saldo 0 +/- SU23)					-4 029 021,85	-4 017 500,00	-11 521,85				
Investive Gebarung												
SU 33	Summe Einzahlungen investive Gebarung								0,00	0,00	0,00	
SU 34	Summe Auszahlungen investive Gebarung								0,00	0,00	0,00	
SA2	Saldo (2) Geldfluss aus der Investiven Gebarung (33 – 34)								0,00	0,00	0,00	
SA3	Saldo (3) Nettofinanzierungssaldo (Saldo 1 + Saldo 2)								-4 029 021,85	-4 017 500,00	-11 521,85	
Finanzierungstätigkeit												
SU 35	Summe Einzahlungen aus der Finanzierungstätigkeit								0,00	0,00	0,00	
SU 36	Summe Auszahlungen aus der Finanzierungstätigkeit								0,00	0,00	0,00	
SA4	Saldo (4) Geldfluss aus der Finanzierungstätigkeit (35 – 36)								0,00	0,00	0,00	
SA5	Saldo (5) Geldfluss aus der voranschlagswirksamen Gebarung (Saldo 3 + Saldo 4)								-4 029 021,85	-4 017 500,00	-11 521,85	

		MVAG		VCQU	AOB	Ergebnisrechnung			Finanzierungsrechnung			
		EH	FH			RA 2023	VA 2023	RA - VA	RA 2023	VA 2023	RA - VA	
6 Straßen- und Wasserbau, Verkehr												
61	Straßenbau											
612	Gemeindestraßen											
612000	Gemeindestraßen											
Operative Gebarung												
2/612000+808000	Erlöse Handelswaren	2116	3116	16	22	80,00	300,00	-220,00	160,00	300,00	-140,00	
2/612000+813000	Erträge aus der Auflösung von Investitionszuschüssen (Kapitaltransfers)	2127				21 438,43	12 800,00	8 638,43	0,00	0,00	0,00	
2/612000+829000	Sonstige Einnahmen	2116	3116	18	22	515,28	400,00	115,28	515,28	400,00	115,28	
2/612000+861000	Zinsenzuschuss Land NÖ	2121	3121	15	21	3 211,67	3 200,00	11,67	3 211,67	3 200,00	11,67	
2/612000+868000	Strafgelder	2124	3124	16	21	94 301,52	100 000,00	-5 698,48	94 301,52	100 000,00	-5 698,48	
2/612000+868100	Radarstrafen	2124	3124	16	11	326 600,60	500 000,00	-173 399,40	326 600,60	500 000,00	-173 399,40	
6/612000+871000	Gemeinde-Bedarfszuweisungsmittel (BZ III)	2121	3121	1	33	23	500 000,00	200 000,00	300 000,00	500 000,00	200 000,00	300 000,00
SU 21 / 31	Summe Erträge / Einzahlungen operative Gebarung					946 147,50	816 700,00	129 447,50	924 789,07	803 900,00	120 889,07	
1/612000-413000	Handelswaren	2221	3221	23	22	226,48	300,00	-73,52	226,48	300,00	-73,52	
1/612000-600000	Strom	2222	3222	24	23	2 630,03	3 000,00	-369,97	2 814,33	3 000,00	-185,67	
1/612000-611000	Instandhaltung Strassenbauten	2224	3224	24	23	137 129,48	190 000,00	-52 870,52	130 293,33	190 000,00	-59 706,67	
1/612000-611010	Instandhaltung von Brücken und Stegen	2224	3224	24	23	67 060,05	66 000,00	1 060,05	67 092,45	66 000,00	1 092,45	
1/612000-617000	Instandhaltung Fahrzeuge	2224	3224	24	22	0,00	1 500,00	-1 500,00	31,50	1 500,00	-1 468,50	
1/612000-619100	Instandhaltung Geschwindigkeitsmessgeräte	2224	3224	24	4	0,00	2 000,00	-2 000,00	0,00	2 000,00	-2 000,00	
1/612000-650000	Zinsen Finanzschulden Inland	2241	3241	25	21	103 051,80	102 000,00	1 051,80	103 051,80	102 000,00	1 051,80	
1/612000-670000	Versicherungen	2222	3222	24	22	1 723,88	1 700,00	23,88	1 723,88	1 700,00	23,88	
1/612000-680000	Planmäßige Abschreibung	2226				660 236,55	564 000,00	96 236,55	0,00	0,00	0,00	
1/612000-700000	Pachte	2223	3223	24	22	5 322,57	4 500,00	822,57	5 322,57	4 500,00	822,57	
1/612000-728100	Wartungsvertrag Geschwindigkeitsmessgeräte	2225	3225	24	4	7 588,80	8 500,00	-911,20	7 588,80	8 500,00	-911,20	
1/612000-728200	Externe Dienstleistungen (Verkehrszeichenplan)	2225	3225	24	23	0,00	1 000,00	-1 000,00	0,00	1 000,00	-1 000,00	
1/612000-728800	Bauhofleistungen	2225	3225	24	23	118 008,00	160 000,00	-41 992,00	118 008,00	160 000,00	-41 992,00	
SU 22 / 32	Summe Aufwendungen / Auszahlungen operative Gebarung					1 102 977,64	1 104 500,00	-1 522,36	436 153,14	540 500,00	-104 346,86	
SA 0 / SA 1	(0) Nettoergebnis (21 - 22) / (1) Geldfluss operative Gebarung (31 - 32)					-156 830,14	-287 800,00	130 969,86	488 635,93	263 400,00	225 235,93	
SU 23	Summe Haushaltsrücklagen					0,00	0,00	0,00	0,00	0,00	0,00	
SA00	Nettoergebnis nach Zuw./Entn. Haushaltsrücklagen (Saldo 0 +/- SU23)					-156 830,14	-287 800,00	130 969,86				
Investive Gebarung												
6/612000+301000	Beitrag Land NÖ		3331	1	33	23	0,00	0,00	0,00	55 000,00	-55 000,00	

		MVAG		VCQU	AOB	Ergebnisrechnung			Finanzierungsrechnung		
		EH	FH			RA 2023	VA 2023	RA - VA	RA 2023	VA 2023	RA - VA
6/612000+307000	Infrastrukturbeitrag (Diemingergründe)		3334	1 34		0,00	0,00	0,00	8 300,00	0,00	8 300,00
SU 33	Summe Einzahlungen investive Gebarung								8 300,00	55 000,00	-46 700,00
5/612000-002000	Straßenbauten		3412	1 40	23	0,00	0,00	0,00	925 090,73	1 458 000,00	-532 909,27
5/612000-002100	Aufschließungsstraßen		3412	1 40	23	0,00	0,00	0,00	33 821,69	38 000,00	-4 178,31
5/612000-002300	Gehsteige-Errichtung		3412	1 40	23	0,00	0,00	0,00	205 355,21	220 000,00	-14 644,79
5/612000-002500	Maßnahmen f. d. öffentl. Verkehr		3412	1 40	23	0,00	0,00	0,00	41 840,51	60 000,00	-18 159,49
5/612000-005100	Geländeraufstellungen und Sanierungen		3412	1 40	23	0,00	0,00	0,00	25 574,54	26 000,00	-425,46
5/612000-061200	AiB Betriebsgebiet Kreilhof		3413	1 40	23	0,00	0,00	0,00	294 433,86	0,00	294 433,86
SU 34	Summe Auszahlungen investive Gebarung								1 526 116,54	1 802 000,00	-275 883,46
SA2	Saldo (2) Geldfluss aus der Investiven Gebarung (33 – 34)								-1 517 816,54	-1 747 000,00	229 183,46
SA3	Saldo (3) Nettofinanzierungssaldo (Saldo 1 + Saldo 2)								-1 029 180,61	-1 483 600,00	454 419,39
Finanzierungstätigkeit											
6/612000+346000	Schuldaufnahme Finanzunternehmungen		3514	1 55	21	0,00	0,00	0,00	1 000 000,00	1 547 000,00	-547 000,00
SU 35	Summe Einzahlungen aus der Finanzierungstätigkeit								1 000 000,00	1 547 000,00	-547 000,00
1/612000-346000	Schuldrückzahlung Finanzunternehmungen		3614	65	21	0,00	0,00	0,00	450 287,93	450 500,00	-212,07
SU 36	Summe Auszahlungen aus der Finanzierungstätigkeit								450 287,93	450 500,00	-212,07
SA4	Saldo (4) Geldfluss aus der Finanzierungstätigkeit (35 – 36)								549 712,07	1 096 500,00	-546 787,93
SA5	Saldo (5) Geldfluss aus der voranschlagswirksamen Gebarung (Saldo 3 + Saldo 4)								-479 468,54	-387 100,00	-92 368,54
612100	Gestaltung Innere Stadt										
Operative Gebarung											
SU 21 / 31	Summe Erträge / Einzahlungen operative Gebarung					0,00	0,00	0,00	0,00	0,00	0,00
1/612100-680000	Planmäßige Abschreibung	2226				160 086,79	160 100,00	-13,21	0,00	0,00	0,00
SU 22 / 32	Summe Aufwendungen / Auszahlungen operative Gebarung					160 086,79	160 100,00	-13,21	0,00	0,00	0,00
SA 0 / SA 1	(0) Nettoergebnis (21 - 22) / (1) Geldfluss operative Gebarung (31 – 32)					-160 086,79	-160 100,00	13,21	0,00	0,00	0,00
SU 23	Summe Haushaltsrücklagen					0,00	0,00	0,00	0,00	0,00	0,00
SA00	Nettoergebnis nach Zuw./Entn. Haushaltsrücklagen (Saldo 0 +/- SU23)					-160 086,79	-160 100,00	13,21			
Investive Gebarung											
SU 33	Summe Einzahlungen investive Gebarung								0,00	0,00	0,00
SU 34	Summe Auszahlungen investive Gebarung								0,00	0,00	0,00
SA2	Saldo (2) Geldfluss aus der Investiven Gebarung (33 – 34)								0,00	0,00	0,00
SA3	Saldo (3) Nettofinanzierungssaldo (Saldo 1 + Saldo 2)								0,00	0,00	0,00
Finanzierungstätigkeit											
SU 35	Summe Einzahlungen aus der Finanzierungstätigkeit								0,00	0,00	0,00
SU 36	Summe Auszahlungen aus der Finanzierungstätigkeit								0,00	0,00	0,00
SA4	Saldo (4) Geldfluss aus der Finanzierungstätigkeit (35 – 36)								0,00	0,00	0,00

		MVAG				AOB			Ergebnisrechnung			Finanzierungsrechnung		
		EH	FH	VCQU					RA 2023	VA 2023	RA - VA	RA 2023	VA 2023	RA - VA
SA5	Saldo (5) Geldfluss aus der voranschlagswirksamen Gebarung (Saldo 3 + Saldo 4)											0,00	0,00	0,00
612200	Maßnahmen Umsetzung Verkehrskonzept (vormals Radwege)													
	Operative Gebarung													
2/612200+813000	Erträge aus der Auflösung von Investitionszuschüssen (Kapitaltransfers)		2127						30 085,66	15 000,00	15 085,66	0,00	0,00	0,00
SU 21 / 31	Summe Erträge / Einzahlungen operative Gebarung								30 085,66	15 000,00	15 085,66	0,00	0,00	0,00
1/612200-650000	Zinsen Finanzschulden Inland	2241	3241	25	21				23 741,29	22 000,00	1 741,29	23 741,29	22 000,00	1 741,29
1/612200-680000	Planmäßige Abschreibung	2226							106 989,97	54 600,00	52 389,97	0,00	0,00	0,00
SU 22 / 32	Summe Aufwendungen / Auszahlungen operative Gebarung								130 731,26	76 600,00	54 131,26	23 741,29	22 000,00	1 741,29
SA 0 / SA 1	(0) Nettoergebnis (21 - 22) / (1) Geldfluss operative Gebarung (31 - 32)								-100 645,60	-61 600,00	-39 045,60	-23 741,29	-22 000,00	-1 741,29
SU 23	Summe Haushaltsrücklagen								0,00	0,00	0,00	0,00	0,00	0,00
SA00	Nettoergebnis nach Zuw./Entn. Haushaltsrücklagen (Saldo 0 +/- SU23)								-100 645,60	-61 600,00	-39 045,60			
	Investive Gebarung													
6/612200+300000	Kapitaltransfers von Bund, Bundesfonds und Bundeskammern		3331	1 33	23				0,00	0,00	0,00	60 527,00	0,00	60 527,00
6/612200+301000	Beitrag Land NÖ		3331	1 33	23				0,00	0,00	0,00	0,00	1 018 000,00	-1 018 000,00
6/612200+302000	Marktgemeinde Ybbsitz - Anteil Radweg Gstadt		3331	1 33	23				0,00	0,00	0,00	180 000,00	225 000,00	-45 000,00
6/612200+309000	Kapitaltransfers von der Europäischen Union		3335	1 33	23				0,00	0,00	0,00	38 762,00	0,00	38 762,00
SU 33	Summe Einzahlungen investive Gebarung											279 289,00	1 243 000,00	-963 711,00
5/612200-002000	Strassenbauten		3412	1 40	23				0,00	0,00	0,00	204 767,22	486 000,00	-281 232,78
SU 34	Summe Auszahlungen investive Gebarung											204 767,22	486 000,00	-281 232,78
SA2	Saldo (2) Geldfluss aus der Investiven Gebarung (33 - 34)											74 521,78	757 000,00	-682 478,22
SA3	Saldo (3) Nettofinanzierungssaldo (Saldo 1 + Saldo 2)											50 780,49	735 000,00	-684 219,51
	Finanzierungstätigkeit													
6/612200+346000	Schuldaufnahme Finanzunternehmungen		3514	1 55	21				0,00	0,00	0,00	450 000,00	118 000,00	332 000,00
SU 35	Summe Einzahlungen aus der Finanzierungstätigkeit											450 000,00	118 000,00	332 000,00
1/612200-346000	Schuldrückzahlung Finanzunternehmungen		3614	65	21				0,00	0,00	0,00	68 118,78	68 200,00	-81,22
SU 36	Summe Auszahlungen aus der Finanzierungstätigkeit											68 118,78	68 200,00	-81,22
SA4	Saldo (4) Geldfluss aus der Finanzierungstätigkeit (35 - 36)											381 881,22	49 800,00	332 081,22
SA5	Saldo (5) Geldfluss aus der voranschlagswirksamen Gebarung (Saldo 3 + Saldo 4)											432 661,71	784 800,00	-352 138,29
612300	Parkplätze													
	Operative Gebarung													
SU 21 / 31	Summe Erträge / Einzahlungen operative Gebarung								0,00	0,00	0,00	0,00	0,00	0,00

		MVAG		VCQU	AOB	Ergebnisrechnung			Finanzierungsrechnung		
		EH	FH			RA 2023	VA 2023	RA - VA	RA 2023	VA 2023	RA - VA
1/612300-680000	Planmäßige Abschreibung	2226				40 196,19	40 200,00	-3,81	0,00	0,00	0,00
SU 22 / 32	Summe Aufwendungen / Auszahlungen operative Gebarung					40 196,19	40 200,00	-3,81	0,00	0,00	0,00
SA 0 / SA 1	(0) Nettoergebnis (21 - 22) / (1) Geldfluss operative Gebarung (31 - 32)					-40 196,19	-40 200,00	3,81	0,00	0,00	0,00
SU 23	Summe Haushaltsrücklagen					0,00	0,00	0,00	0,00	0,00	0,00
SA00	Nettoergebnis nach Zuw./Entn. Haushaltsrücklagen (Saldo 0 +/- SU23)					-40 196,19	-40 200,00	3,81			
Investive Gebarung											
SU 33	Summe Einzahlungen investive Gebarung								0,00	0,00	0,00
SU 34	Summe Auszahlungen investive Gebarung								0,00	0,00	0,00
SA2	Saldo (2) Geldfluss aus der Investiven Gebarung (33 - 34)								0,00	0,00	0,00
SA3	Saldo (3) Nettofinanzierungssaldo (Saldo 1 + Saldo 2)								0,00	0,00	0,00
Finanzierungstätigkeit											
SU 35	Summe Einzahlungen aus der Finanzierungstätigkeit								0,00	0,00	0,00
SU 36	Summe Auszahlungen aus der Finanzierungstätigkeit								0,00	0,00	0,00
SA4	Saldo (4) Geldfluss aus der Finanzierungstätigkeit (35 - 36)								0,00	0,00	0,00
SA5	Saldo (5) Geldfluss aus der voranschlagswirksamen Gebarung (Saldo 3 + Saldo 4)								0,00	0,00	0,00
612400	Parkdeck Pfarrgarten										
Operative Gebarung											
2/612400+811000	Benützungsentgelt	2115	3115	14	22	54 233,16	60 000,00	-5 766,84	47 823,03	60 000,00	-12 176,97
SU 21 / 31	Summe Erträge / Einzahlungen operative Gebarung					54 233,16	60 000,00	-5 766,84	47 823,03	60 000,00	-12 176,97
1/612400-400000	Geringwertige Wirtschaftsgüter	2221	3221	23	22	5,47	500,00	-494,53	5,47	500,00	-494,53
1/612400-457000	Druckwerke	2221	3221	23	22	200,00	400,00	-200,00	200,00	400,00	-200,00
1/612400-565000	Mehrleistungsvergütungen	2211	3211	20	3	1 071,68	1 500,00	-428,32	1 071,68	1 500,00	-428,32
1/612400-569000	Sonstige Nebengebühren	2211	3211	20	3	1 748,46	2 500,00	-751,54	1 748,46	2 500,00	-751,54
1/612400-580000	DGB zum Ausgleichsfonds für Familienbeihilfen	2212	3212	20	3	85,57	200,00	-114,43	85,57	200,00	-114,43
1/612400-582000	Dienstgeberbeiträge zur sozialen Sicherheit	2212	3212	20	3	535,52	900,00	-364,48	535,52	900,00	-364,48
1/612400-582100	Betriebliche Mitarbeitervorsorge	2212	3212	20	3	35,23	100,00	-64,77	35,23	100,00	-64,77
1/612400-588000	Kommunalsteuer	2212	3212	20	3	80,04	200,00	-119,96	80,04	200,00	-119,96
1/612400-600000	Strom	2222	3222	24	22	9 579,92	9 600,00	-20,08	9 579,92	9 600,00	-20,08
1/612400-614000	Instandhaltung Gebäude	2224	3224	24	22	47,17	14 000,00	-13 952,83	47,17	14 000,00	-13 952,83
1/612400-619000	Instandhaltung Sonderanlagen	2224	3224	24	22	5 209,33	5 000,00	209,33	5 323,83	5 000,00	323,83
1/612400-631000	Telekommunikationsdienste	2222	3222	24	5	1 060,50	1 700,00	-639,50	1 060,50	1 700,00	-639,50
1/612400-659000	Geldverkehrsspesen	2244	3244	24	22	177,83	0,00	177,83	137,34	0,00	137,34
1/612400-670000	Versicherungen	2222	3222	24	22	1 226,52	1 300,00	-73,48	1 226,52	1 300,00	-73,48
1/612400-680000	Planmäßige Abschreibung	2226				40 071,07	40 100,00	-28,93	0,00	0,00	0,00
1/612400-700000	Bauzins	2223	3223	24	22	8 557,79	8 600,00	-42,21	8 557,79	8 600,00	-42,21
1/612400-710000	Öffentliche Abgaben gem. FAG	2225	3225	24	22	795,76	800,00	-4,24	795,76	800,00	-4,24

		MVAG		VCQU	AOB	Ergebnisrechnung			Finanzierungsrechnung		
		EH	FH			RA 2023	VA 2023	RA - VA	RA 2023	VA 2023	RA - VA
1/612400-711000	Gebühren für die Benützung von Gemeindeeinrichtungen gem. FAG	2225	3225	24	22	374,54	300,00	74,54	374,54	300,00	74,54
1/612400-724000	Reisegebühren	2225	3225	24	3	0,00	100,00	-100,00	0,00	100,00	-100,00
1/612400-728800	Bauhofleistungen	2225	3225	24	22	1 931,25	3 000,00	-1 068,75	1 931,25	3 000,00	-1 068,75
1/612400-729000	Sonstige Ausgaben	2225	3225	24	22	106,91	100,00	6,91	106,91	100,00	6,91
1/612400-729100	Umsatzbeteiligung Parkservice (4%)	2225	3225	24	22	672,94	0,00	672,94	523,15	0,00	523,15
SU 22 / 32	Summe Aufwendungen / Auszahlungen operative Gebarung					73 573,50	90 900,00	-17 326,50	33 426,65	50 800,00	-17 373,35
SA 0 / SA 1	(0) Nettoergebnis (21 - 22) / (1) Geldfluss operative Gebarung (31 - 32)					-19 340,34	-30 900,00	11 559,66	14 396,38	9 200,00	5 196,38
SU 23	Summe Haushaltsrücklagen					0,00	0,00	0,00	0,00	0,00	0,00
SA00	Nettoergebnis nach Zuw./Entn. Haushaltsrücklagen (Saldo 0 +/- SU23)					-19 340,34	-30 900,00	11 559,66			
Investive Gebarung											
SU 33	Summe Einzahlungen investive Gebarung								0,00	0,00	0,00
SU 34	Summe Auszahlungen investive Gebarung								0,00	0,00	0,00
SA2	Saldo (2) Geldfluss aus der Investiven Gebarung (33 - 34)								0,00	0,00	0,00
SA3	Saldo (3) Nettofinanzierungssaldo (Saldo 1 + Saldo 2)								14 396,38	9 200,00	5 196,38
Finanzierungstätigkeit											
SU 35	Summe Einzahlungen aus der Finanzierungstätigkeit								0,00	0,00	0,00
SU 36	Summe Auszahlungen aus der Finanzierungstätigkeit								0,00	0,00	0,00
SA4	Saldo (4) Geldfluss aus der Finanzierungstätigkeit (35 - 36)								0,00	0,00	0,00
SA5	Saldo (5) Geldfluss aus der voranschlagswirksamen Gebarung (Saldo 3 + Saldo 4)								14 396,38	9 200,00	5 196,38
612500	Park & Ride Anlage										
Operative Gebarung											
2/612500+811000	Stellplatzmieten	2115	3115	14	22	1 448,62	2 200,00	-751,38	1 615,29	2 200,00	-584,71
2/612500+813000	Erträge aus der Auflösung von Investitionszuschüssen (Kapitaltransfers)	2127				13 123,26	13 100,00	23,26	0,00	0,00	0,00
2/612500+829000	Sonstige Einnahmen	2116	3116	18	22	13 726,45	2 000,00	11 726,45	13 726,45	2 000,00	11 726,45
SU 21 / 31	Summe Erträge / Einzahlungen operative Gebarung					28 298,33	17 300,00	10 998,33	15 341,74	4 200,00	11 141,74
1/612500-400000	Geringwertige Wirtschaftsgüter	2221	3221	23	22	790,16	700,00	90,16	790,16	700,00	90,16
1/612500-600000	Strom	2222	3222	24	22	4 034,15	4 100,00	-65,85	4 034,15	4 100,00	-65,85
1/612500-614000	Instandhaltung Gebäude	2224	3224	24	22	910,45	2 100,00	-1 189,55	569,89	2 100,00	-1 530,11
1/612500-619000	Instandhaltung Sonderanlagen	2224	3224	24	22	0,00	100,00	-100,00	0,00	100,00	-100,00
1/612500-670000	Versicherungen	2222	3222	24	22	532,94	600,00	-67,06	532,94	600,00	-67,06
1/612500-680000	Planmäßige Abschreibung	2226				47 564,77	47 600,00	-35,23	0,00	0,00	0,00
1/612500-710000	Öffentliche Abgaben gem. FAG	2225	3225	24	22	1 941,80	2 000,00	-58,20	1 941,80	2 000,00	-58,20
1/612500-728800	Bauhofleistungen	2225	3225	24	22	4 293,75	3 000,00	1 293,75	4 293,75	3 000,00	1 293,75
1/612500-729000	Sonstige Ausgaben	2225	3225	24	22	119,16	200,00	-80,84	119,16	200,00	-80,84
SU 22 / 32	Summe Aufwendungen / Auszahlungen operative Gebarung					60 187,18	60 400,00	-212,82	12 281,85	12 800,00	-518,15
SA 0 / SA 1	(0) Nettoergebnis (21 - 22) / (1) Geldfluss operative Gebarung (31 - 32)					-31 888,85	-43 100,00	11 211,15	3 059,89	-8 600,00	11 659,89

		MVAG		VCQU	AOB	Ergebnisrechnung			Finanzierungsrechnung		
		EH	FH			RA 2023	VA 2023	RA - VA	RA 2023	VA 2023	RA - VA
SU 23	Summe Haushaltsrücklagen					0,00	0,00	0,00	0,00	0,00	0,00
SA00	Nettoergebnis nach Zuw./Entn. Haushaltsrücklagen (Saldo 0 +/- SU23)					-31 888,85	-43 100,00	11 211,15			
Investive Gebarung											
SU 33	Summe Einzahlungen investive Gebarung								0,00	0,00	0,00
SU 34	Summe Auszahlungen investive Gebarung								0,00	0,00	0,00
SA2	Saldo (2) Geldfluss aus der Investiven Gebarung (33 – 34)								0,00	0,00	0,00
SA3	Saldo (3) Nettofinanzierungssaldo (Saldo 1 + Saldo 2)								3 059,89	-8 600,00	11 659,89
Finanzierungstätigkeit											
SU 35	Summe Einzahlungen aus der Finanzierungstätigkeit								0,00	0,00	0,00
SU 36	Summe Auszahlungen aus der Finanzierungstätigkeit								0,00	0,00	0,00
SA4	Saldo (4) Geldfluss aus der Finanzierungstätigkeit (35 – 36)								0,00	0,00	0,00
SA5	Saldo (5) Geldfluss aus der voranschlagswirksamen Gebarung (Saldo 3 + Saldo 4)								3 059,89	-8 600,00	11 659,89
612600	Parkdeck Schlosscenter										
Operative Gebarung											
2/612600+811000	Benützungsentgelt	2115	3115	14	22	8 224,34	0,00	8 224,34	6 123,50	0,00	6 123,50
2/612600+811100	Bauzins	2115	3115	14	22	651,87	900,00	-248,13	651,87	900,00	-248,13
2/612600+827000	Personalkostenersätze	2116	3116	18	3	4 684,95	9 000,00	-4 315,05	6 368,32	9 000,00	-2 631,68
SU 21 / 31	Summe Erträge / Einzahlungen operative Gebarung					13 561,16	9 900,00	3 661,16	13 143,69	9 900,00	3 243,69
1/612600-400000	Geringwertige Wirtschaftsgüter (GWG)	2221	3221	23	22	0,00	300,00	-300,00	0,00	300,00	-300,00
1/612600-565000	Mehrleistungsvergütungen	2211	3211	20	3	1 722,36	2 000,00	-277,64	1 722,36	2 000,00	-277,64
1/612600-569000	Sonstige Nebengebühren	2211	3211	20	3	3 176,56	4 800,00	-1 623,44	3 176,56	4 800,00	-1 623,44
1/612600-580000	DGB zum Ausgleichsfonds für Familienbeihilfen	2212	3212	20	3	156,62	300,00	-143,38	156,62	300,00	-143,38
1/612600-582000	Dienstgeberbeiträge zur sozialen Sicherheit	2212	3212	20	3	982,50	1 400,00	-417,50	982,50	1 400,00	-417,50
1/612600-582100	Betriebliche Mitarbeitervorsorge	2212	3212	20	3	64,41	100,00	-35,59	64,41	100,00	-35,59
1/612600-588000	Kommunalsteuer	2212	3212	20	3	146,95	200,00	-53,05	146,95	200,00	-53,05
1/612600-600000	Strom	2222	3222	24	22	5 895,00	1 200,00	4 695,00	5 895,00	1 200,00	4 695,00
1/612600-614000	Instandhaltung Gebäude	2224	3224	24	22	177,50	1 400,00	-1 222,50	177,50	1 400,00	-1 222,50
1/612600-619000	Instandhaltung von Sonderanlagen	2224	3224	24	22	0,00	800,00	-800,00	0,00	800,00	-800,00
1/612600-631000	Telekommunikationsdienste	2222	3222	24	5	0,00	500,00	-500,00	0,00	500,00	-500,00
1/612600-659000	Geldverkehrsspesen	2244	3244	24	22	237,44	0,00	237,44	174,98	0,00	174,98
1/612600-670000	Versicherungen	2222	3222	24	22	0,00	1 300,00	-1 300,00	0,00	1 300,00	-1 300,00
1/612600-680000	Planmäßige Abschreibung	2226				20 443,85	0,00	20 443,85	0,00	0,00	0,00
1/612600-711000	Gebühren für die Benützung von Gemeindeeinrichtungen gem. FAG	2225	3225	24	22	48,42	0,00	48,42	48,42	0,00	48,42
1/612600-724000	Reisegebühren	2225	3225	24	3	0,00	100,00	-100,00	0,00	100,00	-100,00
1/612600-728000	Entgelte für sonstige Leistungen	2225	3225	24	22	273,19	9 000,00	-8 726,81	273,19	9 000,00	-8 726,81

		MVAG		VCQU	AOB	Ergebnisrechnung			Finanzierungsrechnung		
		EH	FH			RA 2023	VA 2023	RA - VA	RA 2023	VA 2023	RA - VA
1/612600-728800	Bauhofleistungen	2225	3225	24	22	375,00	4 000,00	-3 625,00	375,00	4 000,00	-3 625,00
1/612600-729000	Sonstige Ausgaben	2225	3225	24	22	25,83	800,00	-774,17	25,83	800,00	-774,17
1/612600-729100	Umsatzbeteiligung Parkservice (4%)	2225	3225	24	22	356,68	0,00	356,68	246,72	0,00	246,72
1/612600-755000	Ausfallshaftung Parkdeck GmbH	2233	3233	27	22	50 000,00	50 000,00	0,00	50 000,00	50 000,00	0,00
SU 22 / 32	Summe Aufwendungen / Auszahlungen operative Gebarung					84 082,31	78 200,00	5 882,31	63 466,04	78 200,00	-14 733,96
SA 0 / SA 1	(0) Nettoergebnis (21 - 22) / (1) Geldfluss operative Gebarung (31 - 32)					-70 521,15	-68 300,00	-2 221,15	-50 322,35	-68 300,00	17 977,65
SU 23	Summe Haushaltsrücklagen					0,00	0,00	0,00	0,00	0,00	0,00
SA00	Nettoergebnis nach Zuw./Entn. Haushaltsrücklagen (Saldo 0 +/- SU23)					-70 521,15	-68 300,00	-2 221,15			
Investive Gebarung											
SU 33	Summe Einzahlungen investive Gebarung								0,00	0,00	0,00
5/612600-010000	Ankauf u. Generalsanierung Parkdeck		3413	1 40	23	0,00	0,00	0,00	244 966,04	3 700 000,00	-3 455 033,96
SU 34	Summe Auszahlungen investive Gebarung								244 966,04	3 700 000,00	-3 455 033,96
SA2	Saldo (2) Geldfluss aus der Investiven Gebarung (33 - 34)								-244 966,04	-3 700 000,00	3 455 033,96
SA3	Saldo (3) Nettofinanzierungssaldo (Saldo 1 + Saldo 2)								-295 288,39	-3 768 300,00	3 473 011,61
Finanzierungstätigkeit											
6/612600+346000	Schuldaufnahme Finanzunternehmungen		3514	1 55	21	0,00	0,00	0,00	0,00	3 700 000,00	-3 700 000,00
SU 35	Summe Einzahlungen aus der Finanzierungstätigkeit								0,00	3 700 000,00	-3 700 000,00
SU 36	Summe Auszahlungen aus der Finanzierungstätigkeit								0,00	0,00	0,00
SA4	Saldo (4) Geldfluss aus der Finanzierungstätigkeit (35 - 36)								0,00	3 700 000,00	-3 700 000,00
SA5	Saldo (5) Geldfluss aus der voranschlagswirksamen Gebarung (Saldo 3 + Saldo 4)								-295 288,39	-68 300,00	-226 988,39
612700 Kinoparkplatz											
Operative Gebarung											
2/612700+811000	Benützungsentgelt	2115	3115	14	22	68 317,03	70 000,00	-1 682,97	64 616,20	70 000,00	-5 383,80
2/612700+813000	Erträge aus der Auflösung von Investitionszuschüssen (Kapitaltransfers)	2127				5 194,81	5 200,00	-5,19	0,00	0,00	0,00
2/612700+829000	Sonstige Einnahmen	2116	3116	18	22	483,40	200,00	283,40	483,40	200,00	283,40
SU 21 / 31	Summe Erträge / Einzahlungen operative Gebarung					73 995,24	75 400,00	-1 404,76	65 099,60	70 200,00	-5 100,40
1/612700-457000	Druckwerke	2221	3221	23	22	200,00	200,00	0,00	200,00	200,00	0,00
1/612700-565000	Mehrleistungsvergütungen	2211	3211	20	3	803,78	1 200,00	-396,22	803,78	1 200,00	-396,22
1/612700-569000	Sonstige Nebengebühren	2211	3211	20	3	1 612,96	2 500,00	-887,04	1 612,96	2 500,00	-887,04
1/612700-580000	DGB zum Ausgleichsfonds für Familienbeihilfen	2212	3212	20	3	75,92	200,00	-124,08	75,92	200,00	-124,08
1/612700-582000	Dienstgeberbeiträge zur sozialen Sicherheit	2212	3212	20	3	484,73	800,00	-315,27	484,73	800,00	-315,27
1/612700-582100	Betriebliche Mitarbeitervorsorge	2212	3212	20	3	32,00	100,00	-68,00	32,00	100,00	-68,00
1/612700-588000	Kommunalsteuer	2212	3212	20	3	72,53	100,00	-27,47	72,53	100,00	-27,47
1/612700-600000	Strom	2222	3222	24	22	1 448,15	1 500,00	-51,85	1 448,15	1 500,00	-51,85

		MVAG		VCQU	AOB	Ergebnisrechnung			Finanzierungsrechnung		
		EH	FH			RA 2023	VA 2023	RA - VA	RA 2023	VA 2023	RA - VA
1/612700-619000	Instandhaltung Sonderanlagen	2224	3224	24	22	2 275,85	900,00	1 375,85	2 390,35	900,00	1 490,35
1/612700-659000	Geldverkehrsspesen	2244	3244	24	22	476,35	0,00	476,35	401,78	0,00	401,78
1/612700-670000	Versicherungen	2222	3222	24	22	346,98	600,00	-253,02	346,98	600,00	-253,02
1/612700-680000	Planmäßige Abschreibung	2226				399,30	400,00	-0,70	0,00	0,00	0,00
1/612700-724000	Reisegebühren	2225	3225	24	3	0,00	100,00	-100,00	0,00	100,00	-100,00
1/612700-728800	Bauhofleistungen	2225	3225	24	22	2 681,25	1 000,00	1 681,25	2 681,25	1 000,00	1 681,25
1/612700-729100	Umsatzbeteiligung Parkservice (4%)	2225	3225	24	22	557,29	0,00	557,29	381,02	0,00	381,02
SU 22 / 32	Summe Aufwendungen / Auszahlungen operative Gebarung					11 467,09	9 600,00	1 867,09	10 931,45	9 200,00	1 731,45
SA 0 / SA 1	(0) Nettoergebnis (21 - 22) / (1) Geldfluss operative Gebarung (31 - 32)					62 528,15	65 800,00	-3 271,85	54 168,15	61 000,00	-6 831,85
SU 23	Summe Haushaltsrücklagen					0,00	0,00	0,00	0,00	0,00	0,00
SA00	Nettoergebnis nach Zuw./Entn. Haushaltsrücklagen (Saldo 0 +/- SU23)					62 528,15	65 800,00	-3 271,85			
Investive Gebarung											
SU 33	Summe Einzahlungen investive Gebarung								0,00	0,00	0,00
SU 34	Summe Auszahlungen investive Gebarung								0,00	0,00	0,00
SA2	Saldo (2) Geldfluss aus der Investiven Gebarung (33 - 34)								0,00	0,00	0,00
SA3	Saldo (3) Nettofinanzierungssaldo (Saldo 1 + Saldo 2)								54 168,15	61 000,00	-6 831,85
Finanzierungstätigkeit											
SU 35	Summe Einzahlungen aus der Finanzierungstätigkeit								0,00	0,00	0,00
SU 36	Summe Auszahlungen aus der Finanzierungstätigkeit								0,00	0,00	0,00
SA4	Saldo (4) Geldfluss aus der Finanzierungstätigkeit (35 - 36)								0,00	0,00	0,00
SA5	Saldo (5) Geldfluss aus der voranschlagswirksamen Gebarung (Saldo 3 + Saldo 4)								54 168,15	61 000,00	-6 831,85
612800	Parkplatz - Lokalbahn										
Operative Gebarung											
2/612800+811000	Benützungsentgelt	2115	3115	14	22	7 719,83	15 000,00	-7 280,17	7 314,20	15 000,00	-7 685,80
SU 21 / 31	Summe Erträge / Einzahlungen operative Gebarung					7 719,83	15 000,00	-7 280,17	7 314,20	15 000,00	-7 685,80
1/612800-457000	Druckwerke	2221	3221	23	22	0,00	200,00	-200,00	0,00	200,00	-200,00
1/612800-600000	Strom	2222	3222	24	22	221,66	900,00	-678,34	221,66	900,00	-678,34
1/612800-619000	Instandhaltung von Sonderanlagen	2224	3224	24	22	21,51	500,00	-478,49	21,51	500,00	-478,49
1/612800-659000	Geldverkehrsspesen	2244	3244	24	22	60,33	0,00	60,33	48,87	0,00	48,87
1/612800-670000	Versicherungen	2222	3222	24	22	0,00	500,00	-500,00	0,00	500,00	-500,00
1/612800-680000	Planmäßige Abschreibung	2226			21	619,17	0,00	619,17	0,00	0,00	0,00
1/612800-700000	Miet- und Pachtaufwand	2223	3223	24	22	0,00	4 000,00	-4 000,00	0,00	4 000,00	-4 000,00
1/612800-728000	Entgelte für sonstige Leistungen	2225	3225	24	22	0,00	1 000,00	-1 000,00	0,00	1 000,00	-1 000,00
1/612800-729100	Umsatzbeteiligung Parkservice (4%)	2225	3225	24	22	132,96	0,00	132,96	97,55	0,00	97,55
SU 22 / 32	Summe Aufwendungen / Auszahlungen operative Gebarung					1 055,63	7 100,00	-6 044,37	389,59	7 100,00	-6 710,41
SA 0 / SA 1	(0) Nettoergebnis (21 - 22) / (1) Geldfluss operative Gebarung (31 - 32)					6 664,20	7 900,00	-1 235,80	6 924,61	7 900,00	-975,39
SU 23	Summe Haushaltsrücklagen					0,00	0,00	0,00	0,00	0,00	0,00

		MVAG		VCQU	AOB	Ergebnisrechnung			Finanzierungsrechnung		
		EH	FH			RA 2023	VA 2023	RA - VA	RA 2023	VA 2023	RA - VA
SA00	Nettoergebnis nach Zuw./Entn. Haushaltsrücklagen (Saldo 0 +/- SU23)					6 664,20	7 900,00	-1 235,80			
Investive Gebarung											
SU 33	Summe Einzahlungen investive Gebarung								0,00	0,00	0,00
1/612800-050000	Sonderanlagen		3412	2 40	22	0,00	0,00	0,00	2 936,09	20 000,00	-17 063,91
SU 34	Summe Auszahlungen investive Gebarung								2 936,09	20 000,00	-17 063,91
SA2	Saldo (2) Geldfluss aus der Investiven Gebarung (33 – 34)								-2 936,09	-20 000,00	17 063,91
SA3	Saldo (3) Nettofinanzierungssaldo (Saldo 1 + Saldo 2)								3 988,52	-12 100,00	16 088,52
Finanzierungstätigkeit											
SU 35	Summe Einzahlungen aus der Finanzierungstätigkeit								0,00	0,00	0,00
SU 36	Summe Auszahlungen aus der Finanzierungstätigkeit								0,00	0,00	0,00
SA4	Saldo (4) Geldfluss aus der Finanzierungstätigkeit (35 – 36)								0,00	0,00	0,00
SA5	Saldo (5) Geldfluss aus der voranschlagswirksamen Gebarung (Saldo 3 + Saldo 4)								3 988,52	-12 100,00	16 088,52
616	Sonstige Straßen und Wege										
616000	Sonst. Strassen und Wege										
Operative Gebarung											
SU 21 / 31	Summe Erträge / Einzahlungen operative Gebarung					0,00	0,00	0,00	0,00	0,00	0,00
1/616000-619000	Instandhaltung Sonderanlagen	2224	3224	24	22	4 332,55	1 200,00	3 132,55	4 332,55	1 200,00	3 132,55
1/616000-700000	Pachte	2223	3223	24	22	9 886,84	10 000,00	-113,16	9 886,84	10 000,00	-113,16
1/616000-728800	Bauhofleistungen	2225	3225	24	22	262,50	1 500,00	-1 237,50	262,50	1 500,00	-1 237,50
SU 22 / 32	Summe Aufwendungen / Auszahlungen operative Gebarung					14 481,89	12 700,00	1 781,89	14 481,89	12 700,00	1 781,89
SA 0 / SA 1	(0) Nettoergebnis (21 - 22) / (1) Geldfluss operative Gebarung (31 – 32)					-14 481,89	-12 700,00	-1 781,89	-14 481,89	-12 700,00	-1 781,89
SU 23	Summe Haushaltsrücklagen					0,00	0,00	0,00	0,00	0,00	0,00
SA00	Nettoergebnis nach Zuw./Entn. Haushaltsrücklagen (Saldo 0 +/- SU23)					-14 481,89	-12 700,00	-1 781,89	0,00	0,00	0,00
Investive Gebarung											
SU 33	Summe Einzahlungen investive Gebarung								0,00	0,00	0,00
SU 34	Summe Auszahlungen investive Gebarung								0,00	0,00	0,00
SA2	Saldo (2) Geldfluss aus der Investiven Gebarung (33 – 34)								0,00	0,00	0,00
SA3	Saldo (3) Nettofinanzierungssaldo (Saldo 1 + Saldo 2)								-14 481,89	-12 700,00	-1 781,89
Finanzierungstätigkeit											
SU 35	Summe Einzahlungen aus der Finanzierungstätigkeit								0,00	0,00	0,00
SU 36	Summe Auszahlungen aus der Finanzierungstätigkeit								0,00	0,00	0,00
SA4	Saldo (4) Geldfluss aus der Finanzierungstätigkeit (35 – 36)								0,00	0,00	0,00
SA5	Saldo (5) Geldfluss aus der voranschlagswirksamen Gebarung (Saldo 3 + Saldo 4)								-14 481,89	-12 700,00	-1 781,89

		MVAG		VCQU	AOB	Ergebnisrechnung			Finanzierungsrechnung			
		EH	FH			RA 2023	VA 2023	RA - VA	RA 2023	VA 2023	RA - VA	
616100	Wanderwege											
Operative Gebarung												
SU 21 / 31	Summe Erträge / Einzahlungen operative Gebarung					0,00	0,00	0,00	0,00	0,00	0,00	
1/616100-728000	Entgelte für sonstige Leistungen	2225	3225	24	24	2 050,80	1 000,00	1 050,80	2 050,80	1 000,00	1 050,80	
1/616100-728800	Bauhofleistungen	2225	3225	24	24	0,00	100,00	-100,00	0,00	100,00	-100,00	
SU 22 / 32	Summe Aufwendungen / Auszahlungen operative Gebarung					2 050,80	1 100,00	950,80	2 050,80	1 100,00	950,80	
SA 0 / SA 1	(0) Nettoergebnis (21 - 22) / (1) Geldfluss operative Gebarung (31 - 32)					-2 050,80	-1 100,00	-950,80	-2 050,80	-1 100,00	-950,80	
SU 23	Summe Haushaltsrücklagen					0,00	0,00	0,00	0,00	0,00	0,00	
SA00	Nettoergebnis nach Zuw./Entn. Haushaltsrücklagen (Saldo 0 +/- SU23)					-2 050,80	-1 100,00	-950,80				
Investive Gebarung												
SU 33	Summe Einzahlungen investive Gebarung								0,00	0,00	0,00	
SU 34	Summe Auszahlungen investive Gebarung								0,00	0,00	0,00	
SA2	Saldo (2) Geldfluss aus der Investiven Gebarung (33 - 34)								0,00	0,00	0,00	
SA3	Saldo (3) Nettofinanzierungssaldo (Saldo 1 + Saldo 2)								-2 050,80	-1 100,00	-950,80	
Finanzierungstätigkeit												
SU 35	Summe Einzahlungen aus der Finanzierungstätigkeit								0,00	0,00	0,00	
SU 36	Summe Auszahlungen aus der Finanzierungstätigkeit								0,00	0,00	0,00	
SA4	Saldo (4) Geldfluss aus der Finanzierungstätigkeit (35 - 36)								0,00	0,00	0,00	
SA5	Saldo (5) Geldfluss aus der voranschlagswirksamen Gebarung (Saldo 3 + Saldo 4)								-2 050,80	-1 100,00	-950,80	
63	Schutzwasserbau											
631	Konkurrenzgewässer											
631000	Konkurrenzgewässer											
Operative Gebarung												
SU 21 / 31	Summe Erträge / Einzahlungen operative Gebarung					0,00	0,00	0,00	0,00	0,00	0,00	
1/631000-752000	Beitrag an Wasserverband	2231	3231	26	22	99,46	300,00	-200,54	99,46	300,00	-200,54	
SU 22 / 32	Summe Aufwendungen / Auszahlungen operative Gebarung					99,46	300,00	-200,54	99,46	300,00	-200,54	
SA 0 / SA 1	(0) Nettoergebnis (21 - 22) / (1) Geldfluss operative Gebarung (31 - 32)					-99,46	-300,00	200,54	-99,46	-300,00	200,54	
SU 23	Summe Haushaltsrücklagen					0,00	0,00	0,00	0,00	0,00	0,00	
SA00	Nettoergebnis nach Zuw./Entn. Haushaltsrücklagen (Saldo 0 +/- SU23)					-99,46	-300,00	200,54				
Investive Gebarung												
SU 33	Summe Einzahlungen investive Gebarung								0,00	0,00	0,00	
SU 34	Summe Auszahlungen investive Gebarung								0,00	0,00	0,00	
SA2	Saldo (2) Geldfluss aus der Investiven Gebarung (33 - 34)								0,00	0,00	0,00	
SA3	Saldo (3) Nettofinanzierungssaldo (Saldo 1 + Saldo 2)								-99,46	-300,00	200,54	

	MVAG	MVAG	VCQU	AOB	Ergebnisrechnung			Finanzierungsrechnung			
					EH	FH		RA 2023	VA 2023	RA - VA	RA 2023
Finanzierungstätigkeit											
SU 35									0,00	0,00	0,00
SU 36									0,00	0,00	0,00
SA4									0,00	0,00	0,00
SA5									-99,46	-300,00	200,54
632 Wasserwehre und Schleusen											
632000 Flussbau und Wasserwehre											
Operative Gebarung											
2/632000+813000	Erträge aus der Auflösung von Investitionszuschüssen (Kapitaltransfers)	2127				2 418,01	0,00	2 418,01	0,00	0,00	0,00
2/632000+829000	Sonstige Erträge	2116	3116	18		2 361,71	0,00	2 361,71	2 361,71	0,00	2 361,71
SU 21 / 31	Summe Erträge / Einzahlungen operative Gebarung					4 779,72	0,00	4 779,72	2 361,71	0,00	2 361,71
1/632000-612000	Instandhaltung/Überprüfung Kavernen	2224	3224	24	23	5 908,18	18 000,00	-12 091,82	5 908,18	18 000,00	-12 091,82
1/632000-650000	Zinsen Finanzschulden Inland	2241	3241	25	21	5 815,74	5 900,00	-84,26	5 815,74	5 900,00	-84,26
1/632000-680000	Planmäßige Abschreibung	2226				20 470,46	21 200,00	-729,54	0,00	0,00	0,00
1/632000-728800	Bauhofleistungen	2225	3225	24	24	1 068,75	2 000,00	-931,25	1 068,75	2 000,00	-931,25
SU 22 / 32	Summe Aufwendungen / Auszahlungen operative Gebarung					33 263,13	47 100,00	-13 836,87	12 792,67	25 900,00	-13 107,33
SA 0 / SA 1	(0) Nettoergebnis (21 - 22) / (1) Geldfluss operative Gebarung (31 - 32)					-28 483,41	-47 100,00	18 616,59	-10 430,96	-25 900,00	15 469,04
SU 23	Summe Haushaltsrücklagen					0,00	0,00	0,00	0,00	0,00	0,00
SA00	Nettoergebnis nach Zuw./Entn. Haushaltsrücklagen (Saldo 0 +/- SU23)					-28 483,41	-47 100,00	18 616,59			
Investive Gebarung											
6/632000+301000	Kapitaltransfers von Ländern, Landesfonds und Landeskammern		3331	1 33	24	0,00	0,00	0,00	159 588,68	490 000,00	-330 411,32
SU 33	Summe Einzahlungen investive Gebarung								159 588,68	490 000,00	-330 411,32
5/632000-004000	Urbachwehr Bachweg		3412	1 40	24	0,00	0,00	0,00	267 285,49	500 000,00	-232 714,51
SU 34	Summe Auszahlungen investive Gebarung								267 285,49	500 000,00	-232 714,51
SA2	Saldo (2) Geldfluss aus der Investiven Gebarung (33 - 34)								-107 696,81	-10 000,00	-97 696,81
SA3	Saldo (3) Nettofinanzierungssaldo (Saldo 1 + Saldo 2)								-118 127,77	-35 900,00	-82 227,77
Finanzierungstätigkeit											
6/632000+346000	Schuldaufnahme Finanzunternehmungen		3514	1 55	21	0,00	0,00	0,00	107 696,81	10 000,00	97 696,81
SU 35	Summe Einzahlungen aus der Finanzierungstätigkeit								107 696,81	10 000,00	97 696,81
1/632000-346000	Schuldrückzahlung Finanzunternehmungen		3614	65	21	0,00	0,00	0,00	65 606,78	65 600,00	6,78
SU 36	Summe Auszahlungen aus der Finanzierungstätigkeit								65 606,78	65 600,00	6,78
SA4	Saldo (4) Geldfluss aus der Finanzierungstätigkeit (35 - 36)								42 090,03	-55 600,00	97 690,03
SA5	Saldo (5) Geldfluss aus der voranschlagswirksamen Gebarung (Saldo 3 + Saldo 4)								-76 037,74	-91 500,00	15 462,26

		MVAG		VCQU	AOB	Ergebnisrechnung			Finanzierungsrechnung			
		EH	FH			RA 2023	VA 2023	RA - VA	RA 2023	VA 2023	RA - VA	
633	Wildbachverbauung											
633000	Wildbachverbauung											
Operative Gebarung												
SU 21 / 31	Summe Erträge / Einzahlungen operative Gebarung					0,00	0,00	0,00	0,00	0,00	0,00	
1/633000-650000	Zinsen Finanzschulden Inland	2241	3241	25	21	20 947,17	20 500,00	447,17	20 947,17	20 500,00	447,17	
1/633000-728000	Wildbachbegehungen und Gewässerbeschau	2225	3225	24	24	7 928,74	8 500,00	-571,26	7 928,74	8 500,00	-571,26	
1/633000-728800	Bauhofleistungen	2225	3225	24	24	56,25	2 000,00	-1 943,75	56,25	2 000,00	-1 943,75	
SU 22 / 32	Summe Aufwendungen / Auszahlungen operative Gebarung					28 932,16	31 000,00	-2 067,84	28 932,16	31 000,00	-2 067,84	
SA 0 / SA 1	(0) Nettoergebnis (21 - 22) / (1) Geldfluss operative Gebarung (31 - 32)					-28 932,16	-31 000,00	2 067,84	-28 932,16	-31 000,00	2 067,84	
SU 23	Summe Haushaltsrücklagen					0,00	0,00	0,00	0,00	0,00	0,00	
SA00	Nettoergebnis nach Zuw./Entn. Haushaltsrücklagen (Saldo 0 +/- SU23)					-28 932,16	-31 000,00	2 067,84				
Investive Gebarung												
SU 33	Summe Einzahlungen investive Gebarung								0,00	0,00	0,00	
5/633000-061000	Im Bau befindliche Gebäude und Bauten		3413	1 40	23	0,00	0,00	0,00	94 990,18	180 000,00	-85 009,82	
SU 34	Summe Auszahlungen investive Gebarung								94 990,18	180 000,00	-85 009,82	
SA2	Saldo (2) Geldfluss aus der Investiven Gebarung (33 - 34)								-94 990,18	-180 000,00	85 009,82	
SA3	Saldo (3) Nettofinanzierungssaldo (Saldo 1 + Saldo 2)								-123 922,34	-211 000,00	87 077,66	
Finanzierungstätigkeit												
6/633000+346000	Schuldaufnahme Finanzunternehmungen		3514	1 55	21	0,00	0,00	0,00	194 990,18	180 000,00	14 990,18	
SU 35	Summe Einzahlungen aus der Finanzierungstätigkeit								194 990,18	180 000,00	14 990,18	
1/633000-346000	Schuldrückzahlung Finanzunternehmungen		3614	65	21	0,00	0,00	0,00	161 471,63	161 500,00	-28,37	
SU 36	Summe Auszahlungen aus der Finanzierungstätigkeit								161 471,63	161 500,00	-28,37	
SA4	Saldo (4) Geldfluss aus der Finanzierungstätigkeit (35 - 36)								33 518,55	18 500,00	15 018,55	
SA5	Saldo (5) Geldfluss aus der voranschlagswirksamen Gebarung (Saldo 3 + Saldo 4)								-90 403,79	-192 500,00	102 096,21	
64	Straßenverkehr											
640	Einrichtungen und Maßnahmen nach der Straßenverkehrsordnung											
640000	Massnahmen StVO											
Operative Gebarung												
SU 21 / 31	Summe Erträge / Einzahlungen operative Gebarung					0,00	0,00	0,00	0,00	0,00	0,00	
1/640000-400000	Geringwertige Wirtschaftsgüter	2221	3221	23	26	23 457,63	15 000,00	8 457,63	21 510,63	15 000,00	6 510,63	
1/640000-459000	Verbrauchsgüter	2221	3221	23	26	650,42	500,00	150,42	650,42	500,00	150,42	
1/640000-611000	Instandhaltung Strassenbauten	2224	3224	24	26	9 403,79	10 000,00	-596,21	9 403,79	10 000,00	-596,21	
1/640000-619000	Instandhaltung Sonderanlagen	2224	3224	24	26	200,20	500,00	-299,80	200,20	500,00	-299,80	
1/640000-670000	Versicherungen	2222	3222	24	22	896,37	1 100,00	-203,63	896,37	1 100,00	-203,63	

		MVAG				AOB			Ergebnisrechnung			Finanzierungsrechnung		
		EH	FH	VCQU			RA 2023	VA 2023	RA - VA	RA 2023	VA 2023	RA - VA		
1/640000-680000	Planmäßige Abschreibung	2226					2 858,32	2 800,00	58,32	0,00	0,00	0,00		
1/640000-728800	Bauhofleistungen	2225	3225	24	26		66 900,00	55 000,00	11 900,00	66 900,00	55 000,00	11 900,00		
SU 22 / 32	Summe Aufwendungen / Auszahlungen operative Gebarung						104 366,73	84 900,00	19 466,73	99 561,41	82 100,00	17 461,41		
SA 0 / SA 1	(0) Nettoergebnis (21 - 22) / (1) Geldfluss operative Gebarung (31 - 32)						-104 366,73	-84 900,00	-19 466,73	-99 561,41	-82 100,00	-17 461,41		
SU 23	Summe Haushaltsrücklagen						0,00	0,00	0,00	0,00	0,00	0,00		
SA00	Nettoergebnis nach Zuw./Entn. Haushaltsrücklagen (Saldo 0 +/- SU23)						-104 366,73	-84 900,00	-19 466,73					
Investive Gebarung														
SU 33	Summe Einzahlungen investive Gebarung									0,00	0,00	0,00		
SU 34	Summe Auszahlungen investive Gebarung									0,00	0,00	0,00		
SA2	Saldo (2) Geldfluss aus der Investiven Gebarung (33 - 34)									0,00	0,00	0,00		
SA3	Saldo (3) Nettofinanzierungssaldo (Saldo 1 + Saldo 2)									-99 561,41	-82 100,00	-17 461,41		
Finanzierungstätigkeit														
SU 35	Summe Einzahlungen aus der Finanzierungstätigkeit									0,00	0,00	0,00		
SU 36	Summe Auszahlungen aus der Finanzierungstätigkeit									0,00	0,00	0,00		
SA4	Saldo (4) Geldfluss aus der Finanzierungstätigkeit (35 - 36)									0,00	0,00	0,00		
SA5	Saldo (5) Geldfluss aus der voranschlagswirksamen Gebarung (Saldo 3 + Saldo 4)									-99 561,41	-82 100,00	-17 461,41		
640100	Kurzparkzone													
Operative Gebarung														
2/640100+868000	Strafgelder	2124	3124	16	21		28 444,51	26 000,00	2 444,51	28 444,51	26 000,00	2 444,51		
SU 21 / 31	Summe Erträge / Einzahlungen operative Gebarung						28 444,51	26 000,00	2 444,51	28 444,51	26 000,00	2 444,51		
1/640100-457000	Druckwerke	2221	3221	23	22		5 910,00	8 000,00	-2 090,00	5 910,00	8 000,00	-2 090,00		
1/640100-600000	Strom	2222	3222	24	22		2 708,96	2 900,00	-191,04	2 864,27	2 900,00	-35,73		
1/640100-619000	Instandhaltung Sonderanlagen	2224	3224	24	22		7 626,29	9 000,00	-1 373,71	7 626,29	9 000,00	-1 373,71		
1/640100-631000	Telekommunikationsdienste Mokis	2222	3222	24	5		0,00	400,00	-400,00	0,00	400,00	-400,00		
1/640100-670000	Versicherungen	2222	3222	24	22		543,89	800,00	-256,11	543,89	800,00	-256,11		
1/640100-680000	Planmäßige Abschreibung	2226					2 424,10	0,00	2 424,10	0,00	0,00	0,00		
1/640100-728000	Entgelte für sonstige Leistungen (Securop)	2225	3225	24	22		89 858,89	110 000,00	-20 141,11	91 670,51	110 000,00	-18 329,49		
1/640100-728100	Wartung Mokis	2225	3225	24	22		1 320,00	1 400,00	-80,00	1 320,00	1 400,00	-80,00		
1/640100-728800	Bauhofleistungen	2225	3225	24	22		4 350,00	300,00	4 050,00	4 350,00	300,00	4 050,00		
SU 22 / 32	Summe Aufwendungen / Auszahlungen operative Gebarung						114 742,13	132 800,00	-18 057,87	114 284,96	132 800,00	-18 515,04		
SA 0 / SA 1	(0) Nettoergebnis (21 - 22) / (1) Geldfluss operative Gebarung (31 - 32)						-86 297,62	-106 800,00	20 502,38	-85 840,45	-106 800,00	20 959,55		
SU 23	Summe Haushaltsrücklagen						0,00	0,00	0,00	0,00	0,00	0,00		
SA00	Nettoergebnis nach Zuw./Entn. Haushaltsrücklagen (Saldo 0 +/- SU23)						-86 297,62	-106 800,00	20 502,38					
Investive Gebarung														
SU 33	Summe Einzahlungen investive Gebarung									0,00	0,00	0,00		

		MVAG				AOB	Ergebnisrechnung			Finanzierungsrechnung		
		EH	FH	VCQU			RA 2023	VA 2023	RA - VA	RA 2023	VA 2023	RA - VA
1/640100-042000	Amts-, Betriebs- und Geschäftsausstattung		3415	2	41	22	0,00	0,00	0,00	19 521,01	17 000,00	2 521,01
SU 34	Summe Auszahlungen investive Gebarung									19 521,01	17 000,00	2 521,01
SA2	Saldo (2) Geldfluss aus der Investiven Gebarung (33 – 34)									-19 521,01	-17 000,00	-2 521,01
SA3	Saldo (3) Nettofinanzierungssaldo (Saldo 1 + Saldo 2)									-105 361,46	-123 800,00	18 438,54
Finanzierungstätigkeit												
SU 35	Summe Einzahlungen aus der Finanzierungstätigkeit									0,00	0,00	0,00
SU 36	Summe Auszahlungen aus der Finanzierungstätigkeit									0,00	0,00	0,00
SA4	Saldo (4) Geldfluss aus der Finanzierungstätigkeit (35 – 36)									0,00	0,00	0,00
SA5	Saldo (5) Geldfluss aus der voranschlagswirksamen Gebarung (Saldo 3 + Saldo 4)									-105 361,46	-123 800,00	18 438,54
640200	Dauerparkzone (grüne Zone)											
Operative Gebarung												
SU 21 / 31	Summe Erträge / Einzahlungen operative Gebarung						0,00	0,00	0,00	0,00	0,00	0,00
1/640200-457000	Druckwerke	2221	3221	23	22		0,00	300,00	-300,00	0,00	300,00	-300,00
1/640200-600000	Strom	2222	3222	24	22		495,00	400,00	95,00	495,00	400,00	95,00
1/640200-619000	Instandhaltung Sonderanlagen	2224	3224	24	22		0,00	200,00	-200,00	0,00	200,00	-200,00
1/640200-670000	Versicherungen	2222	3222	24	22		32,67	100,00	-67,33	32,67	100,00	-67,33
1/640200-680000	Planmäßige Abschreibung	2226					5 281,79	3 900,00	1 381,79	0,00	0,00	0,00
SU 22 / 32	Summe Aufwendungen / Auszahlungen operative Gebarung						5 809,46	4 900,00	909,46	527,67	1 000,00	-472,33
SA 0 / SA 1	(0) Nettoergebnis (21 - 22) / (1) Geldfluss operative Gebarung (31 – 32)						-5 809,46	-4 900,00	-909,46	-527,67	-1 000,00	472,33
SU 23	Summe Haushaltsrücklagen						0,00	0,00	0,00	0,00	0,00	0,00
SA00	Nettoergebnis nach Zuw./Entn. Haushaltsrücklagen (Saldo 0 +/- SU23)						-5 809,46	-4 900,00	-909,46			
Investive Gebarung												
SU 33	Summe Einzahlungen investive Gebarung									0,00	0,00	0,00
1/640200-042000	Amts-, Betriebs- und Geschäftsausstattung		3415	2	41	22	0,00	0,00	0,00	11 654,08	11 000,00	654,08
SU 34	Summe Auszahlungen investive Gebarung									11 654,08	11 000,00	654,08
SA2	Saldo (2) Geldfluss aus der Investiven Gebarung (33 – 34)									-11 654,08	-11 000,00	-654,08
SA3	Saldo (3) Nettofinanzierungssaldo (Saldo 1 + Saldo 2)									-12 181,75	-12 000,00	-181,75
Finanzierungstätigkeit												
SU 35	Summe Einzahlungen aus der Finanzierungstätigkeit									0,00	0,00	0,00
SU 36	Summe Auszahlungen aus der Finanzierungstätigkeit									0,00	0,00	0,00
SA4	Saldo (4) Geldfluss aus der Finanzierungstätigkeit (35 – 36)									0,00	0,00	0,00
SA5	Saldo (5) Geldfluss aus der voranschlagswirksamen Gebarung (Saldo 3 + Saldo 4)									-12 181,75	-12 000,00	-181,75

		MVAG		VCQU	AOB	Ergebnisrechnung			Finanzierungsrechnung			
		EH	FH			RA 2023	VA 2023	RA - VA	RA 2023	VA 2023	RA - VA	
649	Sonstige Einrichtungen und Maßnahmen											
649000	City-Bus											
	Operative Gebarung											
2/649000+816000	Fahrpreisgestützte Mehrfahrtenkarte	2114	3114	13	24	41 733,88	42 000,00	-266,12	41 733,88	42 000,00	-266,12	
SU 21 / 31	Summe Erträge / Einzahlungen operative Gebarung					41 733,88	42 000,00	-266,12	41 733,88	42 000,00	-266,12	
1/649000-457000	Druckwerke	2221	3221	23	24	0,00	700,00	-700,00	0,00	700,00	-700,00	
1/649000-755000	Ausfallshaftung	2233	3233	27	24	125 159,61	132 000,00	-6 840,39	135 041,44	132 000,00	3 041,44	
1/649000-755100	Fahrpreisstützung	2233	3233	27	24	30 226,92	33 000,00	-2 773,08	30 226,92	33 000,00	-2 773,08	
SU 22 / 32	Summe Aufwendungen / Auszahlungen operative Gebarung					155 386,53	165 700,00	-10 313,47	165 268,36	165 700,00	-431,64	
SA 0 / SA 1	(0) Nettoergebnis (21 - 22) / (1) Geldfluss operative Gebarung (31 - 32)					-113 652,65	-123 700,00	10 047,35	-123 534,48	-123 700,00	165,52	
SU 23	Summe Haushaltsrücklagen					0,00	0,00	0,00	0,00	0,00	0,00	
SA00	Nettoergebnis nach Zuw./Entn. Haushaltsrücklagen (Saldo 0 +/- SU23)					-113 652,65	-123 700,00	10 047,35				
	Investive Gebarung											
SU 33	Summe Einzahlungen investive Gebarung								0,00	0,00	0,00	
SU 34	Summe Auszahlungen investive Gebarung								0,00	0,00	0,00	
SA2	Saldo (2) Geldfluss aus der Investiven Gebarung (33 - 34)								0,00	0,00	0,00	
SA3	Saldo (3) Nettofinanzierungssaldo (Saldo 1 + Saldo 2)								-123 534,48	-123 700,00	165,52	
	Finanzierungstätigkeit											
SU 35	Summe Einzahlungen aus der Finanzierungstätigkeit								0,00	0,00	0,00	
SU 36	Summe Auszahlungen aus der Finanzierungstätigkeit								0,00	0,00	0,00	
SA4	Saldo (4) Geldfluss aus der Finanzierungstätigkeit (35 - 36)								0,00	0,00	0,00	
SA5	Saldo (5) Geldfluss aus der voranschlagswirksamen Gebarung (Saldo 3 + Saldo 4)								-123 534,48	-123 700,00	165,52	
649100	E-Mobilität ländlicher Raum											
	Operative Gebarung											
2/649100+810000	Erträge aus Stromverkauf (E-Tankstellen)	2114	3114	13	22	448,86	0,00	448,86	448,86	0,00	448,86	
2/649100+813000	Erträge aus der Auflösung von Investitionszuschüssen (Kapitaltransfers)	2127				425,37	400,00	25,37	0,00	0,00	0,00	
SU 21 / 31	Summe Erträge / Einzahlungen operative Gebarung					874,23	400,00	474,23	448,86	0,00	448,86	
1/649100-619000	Instandhaltung von Sonderanlagen (E-Ladesäulen)	2224	3224	24	22	2 567,68	300,00	2 267,68	2 567,68	300,00	2 267,68	
1/649100-680000	Planmäßige Abschreibung	2226				2 355,57	2 400,00	-44,43	0,00	0,00	0,00	
1/649100-757000	Zuschüsse Ankauf E-Bus	2234	3234	27	1	852,00	5 000,00	-4 148,00	852,00	5 000,00	-4 148,00	
SU 22 / 32	Summe Aufwendungen / Auszahlungen operative Gebarung					5 775,25	7 700,00	-1 924,75	3 419,68	5 300,00	-1 880,32	
SA 0 / SA 1	(0) Nettoergebnis (21 - 22) / (1) Geldfluss operative Gebarung (31 - 32)					-4 901,02	-7 300,00	2 398,98	-2 970,82	-5 300,00	2 329,18	
SU 23	Summe Haushaltsrücklagen					0,00	0,00	0,00	0,00	0,00	0,00	
SA00	Nettoergebnis nach Zuw./Entn. Haushaltsrücklagen (Saldo 0 +/- SU23)					-4 901,02	-7 300,00	2 398,98				

	MVAG	MVAG	VCQU	AOB	Ergebnisrechnung			Finanzierungsrechnung		
					EH	FH		RA 2023	VA 2023	RA - VA
Investive Gebarung										
SU 33								0,00	0,00	0,00
SU 34								0,00	0,00	0,00
SA2								0,00	0,00	0,00
SA3								-2 970,82	-5 300,00	2 329,18
Finanzierungstätigkeit										
SU 35								0,00	0,00	0,00
SU 36								0,00	0,00	0,00
SA4								0,00	0,00	0,00
SA5								-2 970,82	-5 300,00	2 329,18
649110 Projekt Dorfbus										
Operative Gebarung										
2/649110+813000	Erträge aus der Auflösung von Investitionszuschüssen (Kapitaltransfers)	2127						8 518,08	3 700,00	4 818,08
2/649110+829000	Sonstige Erträge	2116	3116	18	22			367,16	0,00	367,16
2/649110+829100	e-Prämie (THG)	2116	3116	18	22			1 500,98	1 500,00	0,98
SU 21 / 31	Summe Erträge / Einzahlungen operative Gebarung							10 386,22	5 200,00	5 186,22
1/649110-452000	Treibstoffe (Strom)	2221	3221	23	22			2 203,95	700,00	1 503,95
1/649110-617000	Instandhaltung von Fahrzeugen	2224	3224	24	22			3 060,75	2 800,00	260,75
1/649110-631000	Telekommunikationsdienste	2222	3222	24	5			236,16	300,00	-63,84
1/649110-670000	Versicherungen	2222	3222	24	22			7 214,75	6 400,00	814,75
1/649110-680000	Planmäßige Abschreibung	2226						22 466,01	9 200,00	13 266,01
SU 22 / 32	Summe Aufwendungen / Auszahlungen operative Gebarung							35 181,62	19 400,00	15 781,62
SA 0 / SA 1	(0) Nettoergebnis (21 - 22) / (1) Geldfluss operative Gebarung (31 - 32)							-24 795,40	-14 200,00	-10 595,40
SU 23	Summe Haushaltsrücklagen							0,00	0,00	0,00
SA00	Nettoergebnis nach Zuw./Entn. Haushaltsrücklagen (Saldo 0 +/- SU23)							-24 795,40	-14 200,00	-10 595,40
Investive Gebarung										
2/649110+300000	Kapitaltransfers von Bund, Bundesfonds und Bundeskammern	3331	33	22				0,00	0,00	0,00
2/649110+301000	Kapitaltransfers von Ländern, Landesfonds und Landeskammern	3331	33	22				0,00	0,00	0,00
SU 33	Summe Einzahlungen investive Gebarung							51 400,00	32 500,00	18 900,00
1/649110-040000	Fahrzeuge	3414	2 41	22				0,00	0,00	0,00
SU 34	Summe Auszahlungen investive Gebarung							119 556,67	120 000,00	-443,33
SA2	Saldo (2) Geldfluss aus der Investiven Gebarung (33 - 34)							-68 156,67	-87 500,00	19 343,33
SA3	Saldo (3) Nettofinanzierungssaldo (Saldo 1 + Saldo 2)							-79 033,70	-96 200,00	17 166,30

	MVAG EH	MVAG FH	VCQU	AOB	Ergebnisrechnung			Finanzierungsrechnung			
					RA 2023	VA 2023	RA - VA	RA 2023	VA 2023	RA - VA	
Finanzierungstätigkeit											
SU 35								0,00	0,00	0,00	
SU 36								0,00	0,00	0,00	
SA4								0,00	0,00	0,00	
SA5								-79 033,70	-96 200,00	17 166,30	
649120 Mobilitätsdienstleistungen											
Operative Gebarung											
SU 21 / 31					0,00	0,00	0,00	0,00	0,00	0,00	
1/649120-728000		2225	3225	24	1	62 474,00	68 000,00	-5 526,00	62 474,00	68 000,00	-5 526,00
SU 22 / 32						62 474,00	68 000,00	-5 526,00	62 474,00	68 000,00	-5 526,00
SA 0 / SA 1						-62 474,00	-68 000,00	5 526,00	-62 474,00	-68 000,00	5 526,00
SU 23						0,00	0,00	0,00	0,00	0,00	0,00
SA00						-62 474,00	-68 000,00	5 526,00			
Investive Gebarung											
SU 33								0,00	0,00	0,00	
SU 34								0,00	0,00	0,00	
SA2								0,00	0,00	0,00	
SA3								-62 474,00	-68 000,00	5 526,00	
Finanzierungstätigkeit											
SU 35								0,00	0,00	0,00	
SU 36								0,00	0,00	0,00	
SA4								0,00	0,00	0,00	
SA5								-62 474,00	-68 000,00	5 526,00	

	MVAG EH	MVAG FH	VCQU	AOB	Ergebnisrechnung			Finanzierungsrechnung			
					RA 2023	VA 2023	RA - VA	RA 2023	VA 2023	RA - VA	
7 Wirtschaftsförderung											
71	Grundlagenverbesserung in der Land- und Forstwirtschaft										
710	Land- und forstwirtschaftlicher Wegebau										
710000	Land-u.forstw.Wegbau										
Operative Gebarung											
2/710000+813000	Erträge aus der Auflösung von Investitionszuschüssen (Kapitaltransfers)	2127				2 715,80	500,00	2 215,80	0,00	0,00	0,00
6/710000+871000	Gemeinde-Bedarfszuweisungsmittel (BZ III)	2121	3121	1 33	24	14 000,00	14 000,00	0,00	14 000,00	14 000,00	0,00
SU 21 / 31	Summe Erträge / Einzahlungen operative Gebarung					16 715,80	14 500,00	2 215,80	14 000,00	14 000,00	0,00
1/710000-650000	Zinsen Finanzschulden Inland	2241	3241	25	21	15 608,68	15 000,00	608,68	15 608,68	15 000,00	608,68
1/710000-680000	Planmäßige Abschreibung	2226				969 662,22	952 900,00	16 762,22	0,00	0,00	0,00
1/710000-728000	Entgelte für sonstige Leistungen	2225	3225	24	24	3 386,05	5 000,00	-1 613,95	3 386,05	5 000,00	-1 613,95
1/710000-728800	Bauhofleistungen	2225	3225	24	24	2 137,50	3 000,00	-862,50	2 137,50	3 000,00	-862,50
1/710000-768000	Erhaltungskostenbeitrag private Hofzufahrten	2234	3234	27	24	22 290,69	22 600,00	-309,31	22 290,69	22 600,00	-309,31
SU 22 / 32	Summe Aufwendungen / Auszahlungen operative Gebarung					1 013 085,14	998 500,00	14 585,14	43 422,92	45 600,00	-2 177,08
SA 0 / SA 1	(0) Nettoergebnis (21 - 22) / (1) Geldfluss operative Gebarung (31 - 32)					-996 369,34	-984 000,00	-12 369,34	-29 422,92	-31 600,00	2 177,08
SU 23	Summe Haushaltsrücklagen					0,00	0,00	0,00	0,00	0,00	0,00
SA00	Nettoergebnis nach Zuw./Entn. Haushaltsrücklagen (Saldo 0 +/- SU23)					-996 369,34	-984 000,00	-12 369,34			
Investive Gebarung											
6/710000+301000	Kapitaltransfers von Ländern, Landesfonds und Landeskammern		3331	1 33	24	0,00	0,00	0,00	49 000,00	26 000,00	23 000,00
6/710000+307000	Kapitaltransfers von privaten Haushalten und privaten Organisationen ohne Erwerbszweck und andere		3334	1 34	24	0,00	0,00	0,00	5 321,20	10 000,00	-4 678,80
SU 33	Summe Einzahlungen investive Gebarung								54 321,20	36 000,00	18 321,20
5/710000-002000	Güterwege		3412	1 40	24	0,00	0,00	0,00	249 976,50	250 000,00	-23,50
SU 34	Summe Auszahlungen investive Gebarung								249 976,50	250 000,00	-23,50
SA2	Saldo (2) Geldfluss aus der Investiven Gebarung (33 - 34)								-195 655,30	-214 000,00	18 344,70
SA3	Saldo (3) Nettofinanzierungssaldo (Saldo 1 + Saldo 2)								-225 078,22	-245 600,00	20 521,78
Finanzierungstätigkeit											
6/710000+346000	Schuldaufnahme Finanzunternehmungen		3514	1 55	21	0,00	0,00	0,00	181 655,30	200 000,00	-18 344,70
SU 35	Summe Einzahlungen aus der Finanzierungstätigkeit								181 655,30	200 000,00	-18 344,70
1/710000-346000	Schuldrückzahlung Finanzunternehmungen		3614	65	21	0,00	0,00	0,00	138 803,75	139 000,00	-196,25
SU 36	Summe Auszahlungen aus der Finanzierungstätigkeit								138 803,75	139 000,00	-196,25
SA4	Saldo (4) Geldfluss aus der Finanzierungstätigkeit (35 - 36)								42 851,55	61 000,00	-18 148,45

		MVAG		VCQU	AOB	Ergebnisrechnung			Finanzierungsrechnung		
		EH	FH			RA 2023	VA 2023	RA - VA	RA 2023	VA 2023	RA - VA
SA5	Saldo (5) Geldfluss aus der voranschlagswirksamen Gebarung (Saldo 3 + Saldo 4)								-182 226,67	-184 600,00	2 373,33
74	Sonstige Förderung der Land- und Forstwirtschaft										
742	Produktionsförderung										
742000	Produktionsförderung										
Operative Gebarung											
SU 21 / 31	Summe Erträge / Einzahlungen operative Gebarung					0,00	0,00	0,00	0,00	0,00	0,00
1/742000-728000	Feuerbrandbekämpfung	2225	3225	24	24	0,00	300,00	-300,00	0,00	300,00	-300,00
1/742000-728800	Bauhofleistungen	2225	3225	24	24	0,00	200,00	-200,00	0,00	200,00	-200,00
1/742000-768000	Künstliche Besamung	2234	3234	27	24	45 527,15	52 000,00	-6 472,85	44 614,15	52 000,00	-7 385,85
1/742000-778000	Ankaufsbeihilfen für Zuchttiere	2234		44	24	2 759,35	4 000,00	-1 240,65	0,00	0,00	0,00
SU 22 / 32	Summe Aufwendungen / Auszahlungen operative Gebarung					48 286,50	56 500,00	-8 213,50	44 614,15	52 500,00	-7 885,85
SA 0 / SA 1	(0) Nettoergebnis (21 - 22) / (1) Geldfluss operative Gebarung (31 – 32)					-48 286,50	-56 500,00	8 213,50	-44 614,15	-52 500,00	7 885,85
SU 23	Summe Haushaltsrücklagen					0,00	0,00	0,00	0,00	0,00	0,00
SA00	Nettoergebnis nach Zuw./Entn. Haushaltsrücklagen (Saldo 0 +/- SU23)					-48 286,50	-56 500,00	8 213,50			
Investive Gebarung											
SU 33	Summe Einzahlungen investive Gebarung								0,00	0,00	0,00
1/742000-778000	Ankaufsbeihilfen für Zuchttiere		3434	44	24	0,00	0,00	0,00	2 759,35	4 000,00	-1 240,65
SU 34	Summe Auszahlungen investive Gebarung								2 759,35	4 000,00	-1 240,65
SA2	Saldo (2) Geldfluss aus der Investiven Gebarung (33 – 34)								-2 759,35	-4 000,00	1 240,65
SA3	Saldo (3) Nettofinanzierungssaldo (Saldo 1 + Saldo 2)								-47 373,50	-56 500,00	9 126,50
Finanzierungstätigkeit											
SU 35	Summe Einzahlungen aus der Finanzierungstätigkeit								0,00	0,00	0,00
SU 36	Summe Auszahlungen aus der Finanzierungstätigkeit								0,00	0,00	0,00
SA4	Saldo (4) Geldfluss aus der Finanzierungstätigkeit (35 – 36)								0,00	0,00	0,00
SA5	Saldo (5) Geldfluss aus der voranschlagswirksamen Gebarung (Saldo 3 + Saldo 4)								-47 373,50	-56 500,00	9 126,50
77	Förderung des Fremdenverkehrs										
770	Einrichtungen zur Förderung des Fremdenverkehrs										
770000	Tourismusbüro										
Operative Gebarung											
2/770000+817000	Erträge aus der Auflösung von sonstigen Rückstellungen	2117				2 041,77	0,00	2 041,77	0,00	0,00	0,00
2/770000+827000	Personalkostensätze	2116	3116	18	3	6 058,94	4 000,00	2 058,94	3 768,16	4 000,00	-231,84
SU 21 / 31	Summe Erträge / Einzahlungen operative Gebarung					8 100,71	4 000,00	4 100,71	3 768,16	4 000,00	-231,84
1/770000-510000	Geldbezüge Vb	2211	3211	20	3	46 010,58	46 100,00	-89,42	46 010,58	46 100,00	-89,42

		MVAG		VCQU	AOB	Ergebnisrechnung			Finanzierungsrechnung		
		EH	FH			RA 2023	VA 2023	RA - VA	RA 2023	VA 2023	RA - VA
1/770000-523000	Fallweise Bedienstete	2211	3211	20	3	14 377,53	10 000,00	4 377,53	14 377,53	10 000,00	4 377,53
1/770000-565000	Mehrleistungsvergütungen	2211	3211	20	3	176,40	0,00	176,40	176,40	0,00	176,40
1/770000-569000	Sonstige Nebengebühren	2211	3211	20	3	1 041,53	1 000,00	41,53	1 041,53	1 000,00	41,53
1/770000-580000	DGB zum Ausgleichsfonds für Familienbeihilfen	2212	3212	20	3	2 136,87	2 100,00	36,87	2 136,87	2 100,00	36,87
1/770000-582000	Dienstgeberbeiträge zur sozialen Sicherheit	2212	3212	20	3	11 878,37	11 300,00	578,37	11 878,37	11 300,00	578,37
1/770000-582100	Betriebliche Mitarbeitervorsorge	2212	3212	20	3	971,17	800,00	171,17	971,17	800,00	171,17
1/770000-588000	Kommunalsteuer	2212	3212	20	3	1 848,86	1 700,00	148,86	1 848,86	1 700,00	148,86
1/770000-592000	Dotierung von Rückstellungen für Jubiläumswendungen	2214				533,56	900,00	-366,44	0,00	0,00	0,00
1/770000-631000	Telekommunikationsdienste	2222	3222	24	5	215,70	500,00	-284,30	215,70	500,00	-284,30
1/770000-724000	Reisegebühren	2225	3225	24	3	1 038,19	700,00	338,19	1 038,19	700,00	338,19
SU 22 / 32	Summe Aufwendungen / Auszahlungen operative Gebarung					80 228,76	75 100,00	5 128,76	79 695,20	74 200,00	5 495,20
SA 0 / SA 1	(0) Nettoergebnis (21 - 22) / (1) Geldfluss operative Gebarung (31 - 32)					-72 128,05	-71 100,00	-1 028,05	-75 927,04	-70 200,00	-5 727,04
SU 23	Summe Haushaltsrücklagen					0,00	0,00	0,00	0,00	0,00	0,00
SA00	Nettoergebnis nach Zuw./Entn. Haushaltsrücklagen (Saldo 0 +/- SU23)					-72 128,05	-71 100,00	-1 028,05			
Investive Gebarung											
SU 33	Summe Einzahlungen investive Gebarung								0,00	0,00	0,00
SU 34	Summe Auszahlungen investive Gebarung								0,00	0,00	0,00
SA2	Saldo (2) Geldfluss aus der Investiven Gebarung (33 - 34)								0,00	0,00	0,00
SA3	Saldo (3) Nettofinanzierungssaldo (Saldo 1 + Saldo 2)								-75 927,04	-70 200,00	-5 727,04
Finanzierungstätigkeit											
SU 35	Summe Einzahlungen aus der Finanzierungstätigkeit								0,00	0,00	0,00
SU 36	Summe Auszahlungen aus der Finanzierungstätigkeit								0,00	0,00	0,00
SA4	Saldo (4) Geldfluss aus der Finanzierungstätigkeit (35 - 36)								0,00	0,00	0,00
SA5	Saldo (5) Geldfluss aus der voranschlagswirksamen Gebarung (Saldo 3 + Saldo 4)								-75 927,04	-70 200,00	-5 727,04
770100	Tourismus- und Freizeitbetrieb										
Operative Gebarung											
2/770100+810000	Erträge Veranstaltungen Schaugarten WY	2114	3114	13	1	883,66	3 000,00	-2 116,34	883,66	3 000,00	-2 116,34
2/770100+816000	Div. Führungen	2114	3114	13	1	25 268,91	20 000,00	5 268,91	25 593,41	20 000,00	5 593,41
2/770100+829100	Provisionen Ö-Ticket	2116	3116	18	1	390,54	500,00	-109,46	390,54	500,00	-109,46
2/770100+829200	Provisionen ÖBB-Ticket	2116	3116	18	1	866,62	1 000,00	-133,38	866,62	1 000,00	-133,38
2/770100+829300	5%-Erstattung Ybbstaler Alpen	2116	3116	18	1	6 691,66	6 700,00	-8,34	0,00	6 700,00	-6 700,00
2/770100+861000	Beitrag Land NÖ "Natur im Garten"	2121	3121	15	1	1 900,00	1 900,00	0,00	1 900,00	1 900,00	0,00
SU 21 / 31	Summe Erträge / Einzahlungen operative Gebarung					36 001,39	33 100,00	2 901,39	29 634,23	33 100,00	-3 465,77
1/770100-457000	Druckwerke	2221	3221	23	1	4 298,32	5 000,00	-701,68	4 298,32	5 000,00	-701,68

		MVAG		VCQU	AOB	Ergebnisrechnung			Finanzierungsrechnung		
		EH	FH			RA 2023	VA 2023	RA - VA	RA 2023	VA 2023	RA - VA
1/770100-630000	Postdienste	2222	3222	24	1	713,89	700,00	13,89	713,89	700,00	13,89
1/770100-659000	Geldverkehrsspesen	2244	3244	24	1	97,64	200,00	-102,36	108,82	200,00	-91,18
1/770100-680000	Planmäßige Abschreibung	2226				353,20	400,00	-46,80	0,00	0,00	0,00
1/770100-723000	Gästeehrungen	2225	3225	24	1	50,63	200,00	-149,37	50,63	200,00	-149,37
1/770100-726000	Mitgliedsbeitrag Tourismusverband	2225	3225	24	1	10 931,54	14 900,00	-3 968,46	10 931,54	14 900,00	-3 968,46
1/770100-726100	Mitgliedsbeitrag "Natur im Garten"	2225	3225	24	1	5 400,00	5 400,00	0,00	5 400,00	5 400,00	0,00
1/770100-726200	Mitgliedsbeitrag ARGE Mountainbike	2225	3225	24	22	1 388,93	2 100,00	-711,07	1 388,93	2 100,00	-711,07
1/770100-726500	Mitgliedsbeitrag Ybbstaler Alpen	2225	3225	24	1	128 157,69	128 500,00	-342,31	128 157,69	128 500,00	-342,31
1/770100-728000	Entgelte für sonstige Leistungen	2225	3225	24	1	11 602,45	12 000,00	-397,55	14 602,45	12 000,00	2 602,45
1/770100-728100	Buchungssystem Regiondo	2225	3225	24	1	415,74	600,00	-184,26	415,74	600,00	-184,26
1/770100-728200	Veranstaltungen Schaugarten Waidhofen	2225	3225	24	1	16 172,76	17 000,00	-827,24	16 172,76	17 000,00	-827,24
1/770100-728800	Bauhofleistungen	2225	3225	24	22	11 610,00	2 500,00	9 110,00	11 610,00	2 500,00	9 110,00
1/770100-729000	Div. Führungen	2225	3225	24	1	14 249,98	13 000,00	1 249,98	15 342,98	13 000,00	2 342,98
1/770100-757100	"Mostviertel Panorama Höhenweg" Beitrag ARGE	2234	3234	27	1	3 847,40	2 200,00	1 647,40	3 847,40	2 200,00	1 647,40
1/770100-757200	Gemeindeverband Ybbstal	2234	3234	27	1	6 500,00	6 500,00	0,00	6 500,00	6 500,00	0,00
1/770100-757300	Subv. Waidhofner Tourismusverein	2234	3234	27	1	6 691,66	6 700,00	-8,34	6 691,66	6 700,00	-8,34
SU 22 / 32	Summe Aufwendungen / Auszahlungen operative Gebarung					222 481,83	217 900,00	4 581,83	226 232,81	217 500,00	8 732,81
SA 0 / SA 1	(0) Nettoergebnis (21 - 22) / (1) Geldfluss operative Gebarung (31 - 32)					-186 480,44	-184 800,00	-1 680,44	-196 598,58	-184 400,00	-12 198,58
SU 23	Summe Haushaltsrücklagen					0,00	0,00	0,00	0,00	0,00	0,00
SA00	Nettoergebnis nach Zuw./Entn. Haushaltsrücklagen (Saldo 0 +/- SU23)					-186 480,44	-184 800,00	-1 680,44			
Investive Gebarung											
SU 33	Summe Einzahlungen investive Gebarung								0,00	0,00	0,00
SU 34	Summe Auszahlungen investive Gebarung								0,00	0,00	0,00
SA2	Saldo (2) Geldfluss aus der Investiven Gebarung (33 - 34)								0,00	0,00	0,00
SA3	Saldo (3) Nettofinanzierungssaldo (Saldo 1 + Saldo 2)								-196 598,58	-184 400,00	-12 198,58
Finanzierungstätigkeit											
SU 35	Summe Einzahlungen aus der Finanzierungstätigkeit								0,00	0,00	0,00
SU 36	Summe Auszahlungen aus der Finanzierungstätigkeit								0,00	0,00	0,00
SA4	Saldo (4) Geldfluss aus der Finanzierungstätigkeit (35 - 36)								0,00	0,00	0,00
SA5	Saldo (5) Geldfluss aus der voranschlagswirksamen Gebarung (Saldo 3 + Saldo 4)								-196 598,58	-184 400,00	-12 198,58
771	Maßnahmen zur Förderung des Fremdenverkehrs										
771000	Fremdenverkehrsförderung										
Operative Gebarung											
SU 21 / 31	Summe Erträge / Einzahlungen operative Gebarung					0,00	0,00	0,00	0,00	0,00	0,00
1/771000-680000	Planmäßige Abschreibung	2226				346,53	300,00	46,53	0,00	0,00	0,00
SU 22 / 32	Summe Aufwendungen / Auszahlungen operative Gebarung					346,53	300,00	46,53	0,00	0,00	0,00

	MVAG	MVAG	VCQU	AOB	Ergebnisrechnung			Finanzierungsrechnung			
					EH	FH		RA 2023	VA 2023	RA - VA	RA 2023
SA 0 / SA 1	(0) Nettoergebnis (21 - 22) / (1) Geldfluss operative Gebarung (31 - 32)				-346,53	-300,00	-46,53	0,00	0,00	0,00	
SU 23	Summe Haushaltsrücklagen				0,00	0,00	0,00	0,00	0,00	0,00	
SA00	Nettoergebnis nach Zuw./Entn. Haushaltsrücklagen (Saldo 0 +/- SU23)				-346,53	-300,00	-46,53				
Investive Gebarung											
SU 33	Summe Einzahlungen investive Gebarung							0,00	0,00	0,00	
SU 34	Summe Auszahlungen investive Gebarung							0,00	0,00	0,00	
SA2	Saldo (2) Geldfluss aus der Investiven Gebarung (33 - 34)							0,00	0,00	0,00	
SA3	Saldo (3) Nettofinanzierungssaldo (Saldo 1 + Saldo 2)							0,00	0,00	0,00	
Finanzierungstätigkeit											
SU 35	Summe Einzahlungen aus der Finanzierungstätigkeit							0,00	0,00	0,00	
SU 36	Summe Auszahlungen aus der Finanzierungstätigkeit							0,00	0,00	0,00	
SA4	Saldo (4) Geldfluss aus der Finanzierungstätigkeit (35 - 36)							0,00	0,00	0,00	
SA5	Saldo (5) Geldfluss aus der voranschlagswirksamen Gebarung (Saldo 3 + Saldo 4)							0,00	0,00	0,00	
771100	Adventmarkt "Flammende Lichterweihnacht"										
Operative Gebarung											
2/771100+810000	Eintrittsgelder	2114	3114	13	1	18 742,42	15 000,00	3 742,42	18 794,92	15 000,00	3 794,92
2/771100+816000	Kostensätze	2114	3114	13	1	5 995,75	7 500,00	-1 504,25	5 874,92	7 500,00	-1 625,08
2/771100+829000	Sonstige Einnahmen	2116	3116	18	1	6 139,49	2 000,00	4 139,49	5 968,66	2 000,00	3 968,66
SU 21 / 31	Summe Erträge / Einzahlungen operative Gebarung					30 877,66	24 500,00	6 377,66	30 638,50	24 500,00	6 138,50
1/771100-400000	Geringwertige Wirtschaftsgüter	2221	3221	23	1	279,59	1 000,00	-720,41	279,59	1 000,00	-720,41
1/771100-523000	Fallweise Bedienstete	2211	3211	20	3	9 125,60	2 000,00	7 125,60	9 125,60	2 000,00	7 125,60
1/771100-565000	Mehrleistungsvergütungen	2211	3211	20	3	619,77	1 000,00	-380,23	619,77	1 000,00	-380,23
1/771100-569000	Sonstige Nebengebühren	2211	3211	20	3	53,88	200,00	-146,12	53,88	200,00	-146,12
1/771100-580000	DGB zum Ausgleichsfonds für Familienbeihilfen	2212	3212	20	3	127,62	200,00	-72,38	127,62	200,00	-72,38
1/771100-582000	Dienstgeberbeiträge zur sozialen Sicherheit	2212	3212	20	3	1 575,80	600,00	975,80	1 575,80	600,00	975,80
1/771100-582100	Betriebliche Mitarbeitervorsorge	2212	3212	20	3	122,60	100,00	22,60	122,60	100,00	22,60
1/771100-588000	Kommunalsteuer	2212	3212	20	3	293,96	100,00	193,96	293,96	100,00	193,96
1/771100-728800	Bauhofleistungen	2225	3225	24	1	18 853,88	20 000,00	-1 146,12	18 853,88	20 000,00	-1 146,12
1/771100-729000	Sonstige Ausgaben	2225	3225	24	1	19 822,13	17 000,00	2 822,13	17 650,19	17 000,00	650,19
1/771100-729100	Perchtenlauf	2225	3225	24	4	0,00	2 000,00	-2 000,00	0,00	2 000,00	-2 000,00
SU 22 / 32	Summe Aufwendungen / Auszahlungen operative Gebarung					50 874,83	44 200,00	6 674,83	48 702,89	44 200,00	4 502,89
SA 0 / SA 1	(0) Nettoergebnis (21 - 22) / (1) Geldfluss operative Gebarung (31 - 32)					-19 997,17	-19 700,00	-297,17	-18 064,39	-19 700,00	1 635,61
SU 23	Summe Haushaltsrücklagen					0,00	0,00	0,00	0,00	0,00	0,00
SA00	Nettoergebnis nach Zuw./Entn. Haushaltsrücklagen (Saldo 0 +/- SU23)					-19 997,17	-19 700,00	-297,17			

		MVAG		VCQU	AOB	Ergebnisrechnung			Finanzierungsrechnung		
		EH	FH			RA 2023	VA 2023	RA - VA	RA 2023	VA 2023	RA - VA
Investive Gebarung											
SU 33	Summe Einzahlungen investive Gebarung								0,00	0,00	0,00
SU 34	Summe Auszahlungen investive Gebarung								0,00	0,00	0,00
SA2	Saldo (2) Geldfluss aus der Investiven Gebarung (33 – 34)								0,00	0,00	0,00
SA3	Saldo (3) Nettofinanzierungssaldo (Saldo 1 + Saldo 2)								-18 064,39	-19 700,00	1 635,61
Finanzierungstätigkeit											
SU 35	Summe Einzahlungen aus der Finanzierungstätigkeit								0,00	0,00	0,00
SU 36	Summe Auszahlungen aus der Finanzierungstätigkeit								0,00	0,00	0,00
SA4	Saldo (4) Geldfluss aus der Finanzierungstätigkeit (35 – 36)								0,00	0,00	0,00
SA5	Saldo (5) Geldfluss aus der voranschlagswirksamen Gebarung (Saldo 3 + Saldo 4)								-18 064,39	-19 700,00	1 635,61
78 Förderung von Handel, Gewerbe und Industrie											
789 Sonstige Einrichtungen und Maßnahmen											
789000 Wirtschaftsförderung											
Operative Gebarung											
2/789000+829000	Sonstige Einnahmen	2116	3116	18	22	0,00	100,00	-100,00	0,00	100,00	-100,00
SU 21 / 31	Summe Erträge / Einzahlungen operative Gebarung					0,00	100,00	-100,00	0,00	100,00	-100,00
1/789000-600000	Strom	2222	3222	24	22	5 912,77	6 000,00	-87,23	5 912,77	6 000,00	-87,23
1/789000-680000	Planmäßige Abschreibung	2226				10 191,07	10 200,00	-8,93	0,00	0,00	0,00
1/789000-711000	Gebühren für die Benützung von Gemeindevorrichtungen gem. FAG	2225	3225	24	22	2 269,33	2 300,00	-30,67	2 269,33	2 300,00	-30,67
1/789000-726000	Mitgliedsbeitrag ARGE Lehrbetriebe Ybbstal	2225	3225	24	1	600,00	600,00	0,00	600,00	600,00	0,00
1/789000-726100	Zukunftsakademie Mostviertel	2225	3225	24	11	11 118,00	11 200,00	-82,00	11 118,00	11 200,00	-82,00
1/789000-728000	Entgelte für sonstige Leistungen	2225	3225	24	4	1 164,60	1 500,00	-335,40	1 084,99	1 500,00	-415,01
1/789000-728100	Weihnachtsbeleuchtung (Rep.+Montage)	2225	3225	24	23	14 940,15	16 000,00	-1 059,85	3 413,67	16 000,00	-12 586,33
1/789000-728200	Karriere Clubbing / Lehrlingsempfang	2225	3225	24	1	1 412,05	1 500,00	-87,95	1 412,05	1 500,00	-87,95
1/789000-728300	Begrünungsaktion "Grüner Hoher Markt"	2225	3225	24	1	0,00	10 000,00	-10 000,00	0,00	10 000,00	-10 000,00
1/789000-728800	Bauhofleistungen	2225	3225	24	22	24 693,75	8 000,00	16 693,75	24 693,75	8 000,00	16 693,75
1/789000-756000	riz up NÖ-West GmbH Ausfallshaftung	2233	3233	27	21	55 184,97	55 000,00	184,97	55 184,97	55 000,00	184,97
1/789000-756100	Stadtmarketing	2233	3233	27	1	78 000,00	78 000,00	0,00	78 000,00	78 000,00	0,00
1/789000-756200	Marketingmaßnahmen Sachleistungen	2233	3233	27	22	12 000,00	12 000,00	0,00	12 000,00	12 000,00	0,00
1/789000-768200	Miet-/Pachtzuschüsse	2234	3234	27	21	10 454,80	15 000,00	-4 545,20	10 454,80	15 000,00	-4 545,20
SU 22 / 32	Summe Aufwendungen / Auszahlungen operative Gebarung					227 941,49	227 300,00	641,49	206 144,33	217 100,00	-10 955,67
SA 0 / SA 1	(0) Nettoergebnis (21 - 22) / (1) Geldfluss operative Gebarung (31 – 32)					-227 941,49	-227 200,00	-741,49	-206 144,33	-217 000,00	10 855,67
SU 23	Summe Haushaltsrücklagen					0,00	0,00	0,00	0,00	0,00	0,00
SA00	Nettoergebnis nach Zuw./Entn. Haushaltsrücklagen (Saldo 0 +/- SU23)					-227 941,49	-227 200,00	-741,49			

	MVAG	MVAG	VCQU	AOB	Ergebnisrechnung			Finanzierungsrechnung		
					EH	FH		RA 2023	VA 2023	RA - VA
Investive Gebarung										
SU 33								0,00	0,00	0,00
SU 34								0,00	0,00	0,00
SA2								0,00	0,00	0,00
SA3								-206 144,33	-217 000,00	10 855,67
Finanzierungstätigkeit										
SU 35								0,00	0,00	0,00
SU 36								0,00	0,00	0,00
SA4								0,00	0,00	0,00
SA5								-206 144,33	-217 000,00	10 855,67

		MVAG		VCQU	AOB	Ergebnisrechnung			Finanzierungsrechnung		
		EH	FH			RA 2023	VA 2023	RA - VA	RA 2023	VA 2023	RA - VA
8 Dienstleistungen											
80	Gesonderte Verwaltung										
801	Liegenschaftsverwaltung										
801000	Referat Liegenschaften, Freizeit- u. Kulturbetriebe										
Operative Gebarung											
2/801000+816000	Kostenersätze	2114	3114	13	21	655,49	2 500,00	-1 844,51	655,49	2 500,00	-1 844,51
2/801000+817000	Erträge aus der Auflösung von sonstigen Rückstellungen	2117				45 351,85	0,00	45 351,85	0,00	0,00	0,00
2/801000+827000	Personalkostenersätze	2116	3116	18	3	7 414,29	7 200,00	214,29	9 214,29	7 200,00	2 014,29
SU 21 / 31	Summe Erträge / Einzahlungen operative Gebarung					53 421,63	9 700,00	43 721,63	9 869,78	9 700,00	169,78
1/801000-400000	Geringwertige Wirtschaftsgüter	2221	3221	23	22	1 274,31	1 200,00	74,31	1 274,31	1 200,00	74,31
1/801000-456000	Büromittel	2221	3221	23	22	540,62	400,00	140,62	498,43	400,00	98,43
1/801000-457000	Druckwerke	2221	3221	23	22	413,74	600,00	-186,26	413,74	600,00	-186,26
1/801000-510000	Geldbezüge Vb	2211	3211	20	3	130 824,71	132 100,00	-1 275,29	130 824,71	132 100,00	-1 275,29
1/801000-511100	Abfertigungen	2211	3211	20	3	56 133,18	61 300,00	-5 166,82	56 133,18	61 300,00	-5 166,82
1/801000-523000	Fallweise Bedienstete	2211	3211	20	3	1 861,35	0,00	1 861,35	1 861,35	0,00	1 861,35
1/801000-565000	Mehrleistungsvergütungen	2211	3211	20	3	44 363,64	37 000,00	7 363,64	44 363,64	37 000,00	7 363,64
1/801000-569000	Sonstige Nebengebühren	2211	3211	20	3	190,42	0,00	190,42	190,42	0,00	190,42
1/801000-580000	DGB zum Ausgleichsfonds für Familienbeihilfen	2212	3212	20	3	6 533,54	6 300,00	233,54	6 533,54	6 300,00	233,54
1/801000-582000	Dienstgeberbeiträge zur sozialen Sicherheit	2212	3212	20	3	29 283,68	28 700,00	583,68	29 283,68	28 700,00	583,68
1/801000-582100	Betriebliche Mitarbeitervorsorge	2212	3212	20	3	1 119,70	1 300,00	-180,30	1 119,70	1 300,00	-180,30
1/801000-591000	Dotierung von Rückstellungen für Abfertigungen	2214				0,00	2 000,00	-2 000,00	0,00	0,00	0,00
1/801000-592000	Dotierung von Rückstellungen für Jubiläumszuwendungen	2214				759,85	1 600,00	-840,15	0,00	0,00	0,00
1/801000-618000	Instandhaltung Einrichtung	2224	3224	24	22	0,00	400,00	-400,00	0,00	400,00	-400,00
1/801000-630000	Postdienste	2222	3222	24	22	1 152,91	600,00	552,91	1 152,91	600,00	552,91
1/801000-631000	Telekommunikationsdienste (Grundbuch)	2222	3222	24	22	6 735,30	6 000,00	735,30	6 843,78	6 000,00	843,78
1/801000-640000	Rechtskosten	2222	3222	24	22	0,00	1 000,00	-1 000,00	0,00	1 000,00	-1 000,00
1/801000-700000	Miete+BK Lager Wintergeb (EGW GmbH)	2223	3223	24	22	6 043,80	6 000,00	43,80	6 043,80	6 000,00	43,80
1/801000-724000	Reisegebühren	2225	3225	24	3	23,70	300,00	-276,30	23,70	300,00	-276,30
1/801000-728800	Bauhofleistungen	2225	3225	24	22	0,00	1 000,00	-1 000,00	0,00	1 000,00	-1 000,00
SU 22 / 32	Summe Aufwendungen / Auszahlungen operative Gebarung					287 254,45	287 800,00	-545,55	286 560,89	284 200,00	2 360,89
SA 0 / SA 1	(0) Nettoergebnis (21 - 22) / (1) Geldfluss operative Gebarung (31 - 32)					-233 832,82	-278 100,00	44 267,18	-276 691,11	-274 500,00	-2 191,11
SU 23	Summe Haushaltsrücklagen					0,00	0,00	0,00	0,00	0,00	0,00
SA00	Nettoergebnis nach Zuw./Entn. Haushaltsrücklagen (Saldo 0 +/- SU23)					-233 832,82	-278 100,00	44 267,18			

		MVAG		VCQU	AOB	Ergebnisrechnung			Finanzierungsrechnung		
		EH	FH			RA 2023	VA 2023	RA - VA	RA 2023	VA 2023	RA - VA
Investive Gebarung											
SU 33	Summe Einzahlungen investive Gebarung								0,00	0,00	0,00
1/801000-042000	Amtsausstattung		3415	2 41	22	0,00	0,00	0,00	0,00	3 000,00	-3 000,00
SU 34	Summe Auszahlungen investive Gebarung								0,00	3 000,00	-3 000,00
SA2	Saldo (2) Geldfluss aus der Investiven Gebarung (33 – 34)								0,00	-3 000,00	3 000,00
SA3	Saldo (3) Nettofinanzierungssaldo (Saldo 1 + Saldo 2)								-276 691,11	-277 500,00	808,89
Finanzierungstätigkeit											
SU 35	Summe Einzahlungen aus der Finanzierungstätigkeit								0,00	0,00	0,00
SU 36	Summe Auszahlungen aus der Finanzierungstätigkeit								0,00	0,00	0,00
SA4	Saldo (4) Geldfluss aus der Finanzierungstätigkeit (35 – 36)								0,00	0,00	0,00
SA5	Saldo (5) Geldfluss aus der voranschlagswirksamen Gebarung (Saldo 3 + Saldo 4)								-276 691,11	-277 500,00	808,89
81	Öffentliche Einrichtungen (soweit nicht dem Abschnitt 85 zuzuordnen)										
812	WC-Anlagen										
812000	Öffentliche WC-Anlagen										
Operative Gebarung											
2/812000+827000	Personalkostenersätze	2116	3116	18	3	36 328,00	35 000,00	1 328,00	28 211,40	35 000,00	-6 788,60
2/812000+829000	Sonstige Einnahmen	2116	3116	18	22	0,00	100,00	-100,00	0,00	100,00	-100,00
SU 21 / 31	Summe Erträge / Einzahlungen operative Gebarung					36 328,00	35 100,00	1 228,00	28 211,40	35 100,00	-6 888,60
1/812000-400000	Geringwertige Wirtschaftsgüter	2221	3221	23	22	209,76	300,00	-90,24	209,76	300,00	-90,24
1/812000-454000	Reinigungsmittel	2221	3221	23	22	8 120,89	6 000,00	2 120,89	7 749,88	6 000,00	1 749,88
1/812000-510000	Geldbezüge Vb	2211	3211	20	3	32 652,66	33 600,00	-947,34	32 652,66	33 600,00	-947,34
1/812000-523000	Fallweise Bedienstete	2211	3211	20	3	9 136,28	6 000,00	3 136,28	9 136,28	6 000,00	3 136,28
1/812000-565000	Mehrleistungsvergütungen	2211	3211	20	3	16 912,59	13 000,00	3 912,59	16 912,59	13 000,00	3 912,59
1/812000-569000	Sonstige Nebengebühren	2211	3211	20	3	89,25	0,00	89,25	89,25	0,00	89,25
1/812000-580000	DGB zum Ausgleichsfonds für Familienbeihilfen	2212	3212	20	3	727,43	1 000,00	-272,57	727,43	1 000,00	-272,57
1/812000-582000	Dienstgeberbeiträge zur sozialen Sicherheit	2212	3212	20	3	10 526,94	10 600,00	-73,06	10 526,94	10 600,00	-73,06
1/812000-582100	Betriebliche Mitarbeitervorsorge	2212	3212	20	3	671,85	800,00	-128,15	671,85	800,00	-128,15
1/812000-592000	Dotierung von Rückstellungen für Jubiläumswendungen	2214				75,17	100,00	-24,83	0,00	0,00	0,00
1/812000-600000	Strom	2222	3222	24	22	11 370,66	10 000,00	1 370,66	10 902,66	10 000,00	902,66
1/812000-614000	Instandhaltung Gebäude	2224	3224	24	22	2 877,32	5 500,00	-2 622,68	2 877,32	5 500,00	-2 622,68
1/812000-670000	Versicherungen	2222	3222	24	22	481,72	400,00	81,72	481,72	400,00	81,72
1/812000-680000	Planmäßige Abschreibung	2226				6 327,06	4 700,00	1 627,06	0,00	0,00	0,00
1/812000-711000	Gebühren für die Benützung von Gemeindeeinrichtungen gem. FAG	2225	3225	24	22	3 668,15	2 600,00	1 068,15	3 735,33	2 600,00	1 135,33

		MVAG		VCQU	AOB	Ergebnisrechnung			Finanzierungsrechnung		
		EH	FH			RA 2023	VA 2023	RA - VA	RA 2023	VA 2023	RA - VA
1/812000-728500	Anerkennungsbeitrag	2225	3225	24	3	10,00	0,00	10,00	10,00	0,00	10,00
1/812000-728800	Bauhofleistungen	2225	3225	24	22	6 262,50	5 000,00	1 262,50	6 262,50	5 000,00	1 262,50
SU 22 / 32	Summe Aufwendungen / Auszahlungen operative Gebarung					110 120,23	99 600,00	10 520,23	102 946,17	94 800,00	8 146,17
SA 0 / SA 1	(0) Nettoergebnis (21 - 22) / (1) Geldfluss operative Gebarung (31 - 32)					-73 792,23	-64 500,00	-9 292,23	-74 734,77	-59 700,00	-15 034,77
SU 23	Summe Haushaltsrücklagen					0,00	0,00	0,00	0,00	0,00	0,00
SA00	Nettoergebnis nach Zuw./Entn. Haushaltsrücklagen (Saldo 0 +/- SU23)					-73 792,23	-64 500,00	-9 292,23			
Investive Gebarung											
SU 33	Summe Einzahlungen investive Gebarung								0,00	0,00	0,00
1/812000-010000	WC-Anlagen		3413	2 40	22	0,00	0,00	0,00	16 679,73	15 000,00	1 679,73
SU 34	Summe Auszahlungen investive Gebarung								16 679,73	15 000,00	1 679,73
SA2	Saldo (2) Geldfluss aus der Investiven Gebarung (33 - 34)								-16 679,73	-15 000,00	-1 679,73
SA3	Saldo (3) Nettofinanzierungssaldo (Saldo 1 + Saldo 2)								-91 414,50	-74 700,00	-16 714,50
Finanzierungstätigkeit											
SU 35	Summe Einzahlungen aus der Finanzierungstätigkeit								0,00	0,00	0,00
SU 36	Summe Auszahlungen aus der Finanzierungstätigkeit								0,00	0,00	0,00
SA4	Saldo (4) Geldfluss aus der Finanzierungstätigkeit (35 - 36)								0,00	0,00	0,00
SA5	Saldo (5) Geldfluss aus der voranschlagswirksamen Gebarung (Saldo 3 + Saldo 4)								-91 414,50	-74 700,00	-16 714,50
814	Straßenreinigung										
814000	Straßenreinigung										
Operative Gebarung											
2/814000+816000	Kostenersätze	2114	3114	13	26	3 593,37	4 000,00	-406,63	3 593,37	4 000,00	-406,63
SU 21 / 31	Summe Erträge / Einzahlungen operative Gebarung					3 593,37	4 000,00	-406,63	3 593,37	4 000,00	-406,63
1/814000-400000	Geringwertige Wirtschaftsgüter	2221	3221	23	26	4 550,77	5 000,00	-449,23	4 550,77	5 000,00	-449,23
1/814000-452000	Treibstoffe	2221	3221	23	26	14 639,52	17 000,00	-2 360,48	14 540,38	17 000,00	-2 459,62
1/814000-459000	Sonstige Verbrauchsgüter	2221	3221	23	26	1 524,82	1 500,00	24,82	1 411,92	1 500,00	-88,08
1/814000-459100	Streumaterial Winterdienst	2221	3221	23	26	48 036,46	40 000,00	8 036,46	46 891,46	40 000,00	6 891,46
1/814000-510000	Geldbezüge Vb	2211	3211	20	3	0,00	2 300,00	-2 300,00	0,00	2 300,00	-2 300,00
1/814000-580000	DGB zum Ausgleichsfonds für Familienbeihilfen	2212	3212	20	3	0,00	100,00	-100,00	0,00	100,00	-100,00
1/814000-582000	Dienstgeberbeiträge zur sozialen Sicherheit	2212	3212	20	3	0,00	500,00	-500,00	0,00	500,00	-500,00
1/814000-582100	Betriebliche Mitarbeitervorsorge	2212	3212	20	3	0,00	100,00	-100,00	0,00	100,00	-100,00
1/814000-616000	Instandhaltung Geräte	2224	3224	24	26	4 612,09	6 000,00	-1 387,91	4 755,15	6 000,00	-1 244,85
1/814000-617000	Instandhaltung Fahrzeuge	2224	3224	24	26	10 107,50	10 000,00	107,50	9 877,50	10 000,00	-122,50
1/814000-650000	Zinsen Finanzschulden Inland	2241	3241	25	21	2 723,69	2 800,00	-76,31	2 723,69	2 800,00	-76,31
1/814000-670000	Versicherungen	2222	3222	24	22	76,06	800,00	-723,94	76,06	800,00	-723,94
1/814000-680000	Planmäßige Abschreibung	2226				25 549,59	23 600,00	1 949,59	0,00	0,00	0,00
1/814000-700000	Mieten	2223	3223	24	26	0,00	500,00	-500,00	0,00	500,00	-500,00

		MVAG		VCQU	AOB	Ergebnisrechnung			Finanzierungsrechnung		
		EH	FH			RA 2023	VA 2023	RA - VA	RA 2023	VA 2023	RA - VA
1/814000-711000	Gebühren für die Benützung von Gemeindeeinrichtungen gem. FAG	2225	3225	24	26	7 933,67	8 000,00	-66,33	7 933,67	8 000,00	-66,33
1/814000-728000	Leistungsentgelte Straßenreinigung	2225	3225	24	26	24 714,60	20 000,00	4 714,60	23 991,50	20 000,00	3 991,50
1/814000-728100	Winterdienst Leistungsentgelte Firmen	2225	3225	24	26	266 446,07	225 000,00	41 446,07	258 234,50	225 000,00	33 234,50
1/814000-728200	Winterdienst Leistungsentgelte Bauhof	2225	3225	24	26	129 581,25	190 000,00	-60 418,75	129 581,25	190 000,00	-60 418,75
1/814000-728800	Bauhofleistungen	2225	3225	24	26	286 912,50	240 000,00	46 912,50	286 912,50	240 000,00	46 912,50
1/814000-752000	Lfd.Transferzahlungen an Gemeindeverbände	2231	3231	26	26	4 953,08	5 000,00	-46,92	4 898,12	5 000,00	-101,88
SU 22 / 32	Summe Aufwendungen / Auszahlungen operative Gebarung					832 361,67	798 200,00	34 161,67	796 378,47	774 600,00	21 778,47
SA 0 / SA 1	(0) Nettoergebnis (21 - 22) / (1) Geldfluss operative Gebarung (31 - 32)					-828 768,30	-794 200,00	-34 568,30	-792 785,10	-770 600,00	-22 185,10
SU 23	Summe Haushaltsrücklagen					0,00	0,00	0,00	0,00	0,00	0,00
SA00	Nettoergebnis nach Zuw./Entn. Haushaltsrücklagen (Saldo 0 +/- SU23)					-828 768,30	-794 200,00	-34 568,30			
Investive Gebarung											
SU 33	Summe Einzahlungen investive Gebarung								0,00	0,00	0,00
5/814000-020000	Maschinen		3414	1 41	26	0,00	0,00	0,00	38 147,00	40 000,00	-1 853,00
SU 34	Summe Auszahlungen investive Gebarung								38 147,00	40 000,00	-1 853,00
SA2	Saldo (2) Geldfluss aus der Investiven Gebarung (33 - 34)								-38 147,00	-40 000,00	1 853,00
SA3	Saldo (3) Nettofinanzierungssaldo (Saldo 1 + Saldo 2)								-830 932,10	-810 600,00	-20 332,10
Finanzierungstätigkeit											
6/814000+346000	Schuldaufnahme Finanzunternehmungen		3514	1 55	21	0,00	0,00	0,00	38 147,00	40 000,00	-1 853,00
SU 35	Summe Einzahlungen aus der Finanzierungstätigkeit								38 147,00	40 000,00	-1 853,00
1/814000-346000	Schuldrückzahlung Finanzunternehmungen		3614	65	21	0,00	0,00	0,00	40 110,06	40 200,00	-89,94
SU 36	Summe Auszahlungen aus der Finanzierungstätigkeit								40 110,06	40 200,00	-89,94
SA4	Saldo (4) Geldfluss aus der Finanzierungstätigkeit (35 - 36)								-1 963,06	-200,00	-1 763,06
SA5	Saldo (5) Geldfluss aus der voranschlagswirksamen Gebarung (Saldo 3 + Saldo 4)								-832 895,16	-810 800,00	-22 095,16
815	Park- und Gartenanlagen, Kinderspielplätze										
815000	Park- und Grünanlagen										
Operative Gebarung											
2/815000+813000	Erträge aus der Auflösung von Investitionszuschüssen (Kapitaltransfers)	2127				3 326,46	3 300,00	26,46	0,00	0,00	0,00
2/815000+829000	Sonstige Einnahmen	2116	3116	18	22	0,00	1 000,00	-1 000,00	0,00	1 000,00	-1 000,00
2/815000+861000	Subvention Land NÖ	2121	3121	15	22	0,00	500,00	-500,00	0,00	500,00	-500,00
SU 21 / 31	Summe Erträge / Einzahlungen operative Gebarung					3 326,46	4 800,00	-1 473,54	0,00	1 500,00	-1 500,00
1/815000-400000	Geringwertige Wirtschaftsgüter	2221	3221	23	22	3 563,29	4 000,00	-436,71	3 563,29	4 000,00	-436,71
1/815000-420000	Pflanzliche Rohstoffe	2221	3221	23	22	5 738,02	6 800,00	-1 061,98	5 738,02	6 800,00	-1 061,98
1/815000-452000	Treibstoffe	2221	3221	23	22	1 864,67	2 000,00	-135,33	1 864,67	2 000,00	-135,33

		MVAG		VCQU	AOB	Ergebnisrechnung			Finanzierungsrechnung		
		EH	FH			RA 2023	VA 2023	RA - VA	RA 2023	VA 2023	RA - VA
1/815000-459000	Sonstige Verbrauchsgüter	2221	3221	23	22	1 509,69	1 000,00	509,69	667,07	1 000,00	-332,93
1/815000-600000	Strom	2222	3222	24	22	8 858,70	8 400,00	458,70	8 858,70	8 400,00	458,70
1/815000-610000	Instandhaltung Grünanlagen	2224	3224	24	22	4 540,47	9 300,00	-4 759,53	4 578,74	9 300,00	-4 721,26
1/815000-617000	Instandhaltung Fahrzeuge	2224	3224	24	22	2 069,43	2 000,00	69,43	2 069,43	2 000,00	69,43
1/815000-619000	Instandhaltung Sonderanlagen	2224	3224	24	22	6 953,71	5 500,00	1 453,71	6 913,70	5 500,00	1 413,70
1/815000-619100	Baumpflegemaßnahmen	2224	3224	24	24	44 446,24	40 000,00	4 446,24	44 446,24	40 000,00	4 446,24
1/815000-680000	Planmäßige Abschreibung	2226				26 490,88	26 300,00	190,88	0,00	0,00	0,00
1/815000-711000	Gebühren für die Benützung von Gemeindeeinrichtungen gem. FAG	2225	3225	24	22	753,96	700,00	53,96	753,96	700,00	53,96
1/815000-728000	Entgelte für sonstige Leistungen	2225	3225	24	22	2 173,39	5 000,00	-2 826,61	2 130,64	5 000,00	-2 869,36
1/815000-728800	Bauhofleistungen	2225	3225	24	22	216 764,25	240 000,00	-23 235,75	216 764,25	240 000,00	-23 235,75
1/815000-729000	kost.bares Waidhofen	2225	3225	24	24	6 666,50	16 500,00	-9 833,50	6 666,50	16 500,00	-9 833,50
SU 22 / 32	Summe Aufwendungen / Auszahlungen operative Gebarung					332 393,20	367 500,00	-35 106,80	305 015,21	341 200,00	-36 184,79
SA 0 / SA 1	(0) Nettoergebnis (21 - 22) / (1) Geldfluss operative Gebarung (31 - 32)					-329 066,74	-362 700,00	33 633,26	-305 015,21	-339 700,00	34 684,79
SU 23	Summe Haushaltsrücklagen					0,00	0,00	0,00	0,00	0,00	0,00
SA00	Nettoergebnis nach Zuw./Entn. Haushaltsrücklagen (Saldo 0 +/- SU23)					-329 066,74	-362 700,00	33 633,26			
Investive Gebarung											
SU 33	Summe Einzahlungen investive Gebarung								0,00	0,00	0,00
5/815000-006000	Gestaltung Grünanlagen (Im Vogelsang, Schillerpark)		3412	1 40	23	0,00	0,00	0,00	0,00	100 000,00	-100 000,00
1/815000-020000	Maschinen und maschinelle Anlagen		3414	2 41	22	0,00	0,00	0,00	0,00	2 800,00	-2 800,00
1/815000-042000	Betriebsausstattung		3415	2 41	22	0,00	0,00	0,00	1 214,40	3 000,00	-1 785,60
SU 34	Summe Auszahlungen investive Gebarung								1 214,40	105 800,00	-104 585,60
SA2	Saldo (2) Geldfluss aus der Investiven Gebarung (33 - 34)								-1 214,40	-105 800,00	104 585,60
SA3	Saldo (3) Nettofinanzierungssaldo (Saldo 1 + Saldo 2)								-306 229,61	-445 500,00	139 270,39
Finanzierungstätigkeit											
6/815000+346000	Schuldaufnahme Finanzunternehmungen		3514	1 55	21	0,00	0,00	0,00	0,00	100 000,00	-100 000,00
SU 35	Summe Einzahlungen aus der Finanzierungstätigkeit								0,00	100 000,00	-100 000,00
SU 36	Summe Auszahlungen aus der Finanzierungstätigkeit								0,00	0,00	0,00
SA4	Saldo (4) Geldfluss aus der Finanzierungstätigkeit (35 - 36)								0,00	100 000,00	-100 000,00
SA5	Saldo (5) Geldfluss aus der voranschlagswirksamen Gebarung (Saldo 3 + Saldo 4)								-306 229,61	-345 500,00	39 270,39
815100	Kinderspielplätze										
Operative Gebarung											
SU 21 / 31	Summe Erträge / Einzahlungen operative Gebarung					0,00	0,00	0,00	0,00	0,00	0,00
1/815100-400000	Geringwertige Wirtschaftsgüter	2221	3221	23	22	378,46	400,00	-21,54	378,46	400,00	-21,54
1/815100-610000	Instandhaltung Grünanlagen	2224	3224	24	22	1 256,94	1 400,00	-143,06	1 256,94	1 400,00	-143,06
1/815100-619000	Instandhaltung Sonderanlagen	2224	3224	24	22	11 198,34	10 000,00	1 198,34	10 838,52	10 000,00	838,52

		MVAG				Ergebnisrechnung			Finanzierungsrechnung		
		EH	FH	VCQU	AOB	RA 2023	VA 2023	RA - VA	RA 2023	VA 2023	RA - VA
1/815100-650000	Zinsen Finanzschulden Inland	2241	3241	25	21	0,00	1 500,00	-1 500,00	0,00	1 500,00	-1 500,00
1/815100-680000	Planmäßige Abschreibung	2226				11 749,18	13 000,00	-1 250,82	0,00	0,00	0,00
1/815100-700000	Mieten, Pachte	2223	3223	24	22	1 016,22	1 000,00	16,22	1 016,22	1 000,00	16,22
1/815100-711000	Gebühren für die Benützung von Gemeindeeinrichtungen gem. FAG	2225	3225	24	22	591,15	800,00	-208,85	591,15	800,00	-208,85
1/815100-728000	Entgelte für sonstige Leistungen	2225	3225	24	22	187,38	100,00	87,38	187,38	100,00	87,38
1/815100-728800	Bauhofleistungen	2225	3225	24	22	48 128,25	45 000,00	3 128,25	48 128,25	45 000,00	3 128,25
SU 22 / 32	Summe Aufwendungen / Auszahlungen operative Gebarung					74 505,92	73 200,00	1 305,92	62 396,92	60 200,00	2 196,92
SA 0 / SA 1	(0) Nettoergebnis (21 - 22) / (1) Geldfluss operative Gebarung (31 - 32)					-74 505,92	-73 200,00	-1 305,92	-62 396,92	-60 200,00	-2 196,92
6/815100+894001	Entnahmen von zweckgebundenen Haushaltsrücklagen	2301		1	21	0,00	19 000,00	-19 000,00	0,00	0,00	0,00
SU 23	Summe Haushaltsrücklagen					0,00	19 000,00	-19 000,00	0,00	0,00	0,00
SA00	Nettoergebnis nach Zuw./Entn. Haushaltsrücklagen (Saldo 0 +/- SU23)					-74 505,92	-54 200,00	-20 305,92			
Investive Gebarung											
SU 33	Summe Einzahlungen investive Gebarung								0,00	0,00	0,00
1/815100-006000	Sonstige Grundstückseinrichtungen (Spielgeräte)		3412	2 40	22	0,00	0,00	0,00	21 823,74	20 000,00	1 823,74
5/815100-006000	Sonstige Grundstückseinrichtungen (Skaterplatz 2023)		3412	1 40	23	0,00	0,00	0,00	4 300,00	20 000,00	-15 700,00
SU 34	Summe Auszahlungen investive Gebarung								26 123,74	40 000,00	-13 876,26
SA2	Saldo (2) Geldfluss aus der Investiven Gebarung (33 - 34)								-26 123,74	-40 000,00	13 876,26
SA3	Saldo (3) Nettofinanzierungssaldo (Saldo 1 + Saldo 2)								-88 520,66	-100 200,00	11 679,34
Finanzierungstätigkeit											
6/815100+346000	Schuldaufnahme Finanzunternehmungen		3514	1 55	21	0,00	0,00	0,00	9 480,00	1 000,00	8 480,00
SU 35	Summe Einzahlungen aus der Finanzierungstätigkeit								9 480,00	1 000,00	8 480,00
SU 36	Summe Auszahlungen aus der Finanzierungstätigkeit								0,00	0,00	0,00
SA4	Saldo (4) Geldfluss aus der Finanzierungstätigkeit (35 - 36)								9 480,00	1 000,00	8 480,00
SA5	Saldo (5) Geldfluss aus der voranschlagswirksamen Gebarung (Saldo 3 + Saldo 4)								-79 040,66	-99 200,00	20 159,34
816	Öffentliche Beleuchtung und öffentliche Uhren										
816000	Öffentl. Beleuchtung und Uhren										
Operative Gebarung											
2/816000+813000	Erträge aus der Auflösung von Investitionszuschüssen (Kapitaltransfers)	2127				18 763,88	17 400,00	1 363,88	0,00	0,00	0,00
2/816000+829000	Sonstige Einnahmen	2116	3116	18	23	1 717,56	1 500,00	217,56	2 381,14	1 500,00	881,14
2/816000+861000	Zinszuschuss Land NÖ	2121	3121	15	21	194,86	300,00	-105,14	194,86	300,00	-105,14
SU 21 / 31	Summe Erträge / Einzahlungen operative Gebarung					20 676,30	19 200,00	1 476,30	2 576,00	1 800,00	776,00
1/816000-600000	Strom	2222	3222	24	23	196 078,17	190 000,00	6 078,17	196 128,17	190 000,00	6 128,17
1/816000-619000	Instandhaltung Sonderanlagen	2224	3224	24	23	84 733,61	92 000,00	-7 266,39	82 882,41	92 000,00	-9 117,59

		MVAG				Ergebnisrechnung			Finanzierungsrechnung		
		EH	FH	VCQU	AOB	RA 2023	VA 2023	RA - VA	RA 2023	VA 2023	RA - VA
1/816000-650000	Zinsen Finanzschulden Inland	2241	3241	25	21	50 041,88	49 000,00	1 041,88	50 041,88	49 000,00	1 041,88
1/816000-670000	Versicherungen	2222	3222	24	22	203,88	200,00	3,88	203,88	200,00	3,88
1/816000-680000	Planmäßige Abschreibung	2226				271 340,10	251 300,00	20 040,10	0,00	0,00	0,00
1/816000-728800	Bauhofleistungen	2225	3225	24	23	9 618,75	6 000,00	3 618,75	9 618,75	6 000,00	3 618,75
SU 22 / 32	Summe Aufwendungen / Auszahlungen operative Gebarung					612 016,39	588 500,00	23 516,39	338 875,09	337 200,00	1 675,09
SA 0 / SA 1	(0) Nettoergebnis (21 - 22) / (1) Geldfluss operative Gebarung (31 - 32)					-591 340,09	-569 300,00	-22 040,09	-336 299,09	-335 400,00	-899,09
SU 23	Summe Haushaltsrücklagen					0,00	0,00	0,00	0,00	0,00	0,00
SA00	Nettoergebnis nach Zuw./Entn. Haushaltsrücklagen (Saldo 0 +/- SU23)					-591 340,09	-569 300,00	-22 040,09			
Investive Gebarung											
6/816000+300000	Beitrag Bund (KIP 2023)		3331	1 33	23	0,00	0,00	0,00	20 768,60	20 000,00	768,60
6/816000+301000	Beitrag Land NÖ		3331	1 33	23	0,00	0,00	0,00	0,00	15 000,00	-15 000,00
SU 33	Summe Einzahlungen investive Gebarung								20 768,60	35 000,00	-14 231,40
5/816000-005000	Anlagen zu Straßenbauten (Straßenbeleuchtung)		3412	1 40	23	0,00	0,00	0,00	191 625,78	294 500,00	-102 874,22
SU 34	Summe Auszahlungen investive Gebarung								191 625,78	294 500,00	-102 874,22
SA2	Saldo (2) Geldfluss aus der Investiven Gebarung (33 - 34)								-170 857,18	-259 500,00	88 642,82
SA3	Saldo (3) Nettofinanzierungssaldo (Saldo 1 + Saldo 2)								-507 156,27	-594 900,00	87 743,73
Finanzierungstätigkeit											
6/816000+346000	Schuldaufnahme Finanzunternehmungen		3514	1 55	21	0,00	0,00	0,00	296 547,54	259 500,00	37 047,54
SU 35	Summe Einzahlungen aus der Finanzierungstätigkeit								296 547,54	259 500,00	37 047,54
1/816000-346000	Schuldrückzahlung Finanzunternehmungen		3614	65	21	0,00	0,00	0,00	196 728,09	197 000,00	-271,91
SU 36	Summe Auszahlungen aus der Finanzierungstätigkeit								196 728,09	197 000,00	-271,91
SA4	Saldo (4) Geldfluss aus der Finanzierungstätigkeit (35 - 36)								99 819,45	62 500,00	37 319,45
SA5	Saldo (5) Geldfluss aus der voranschlagswirksamen Gebarung (Saldo 3 + Saldo 4)								-407 336,82	-532 400,00	125 063,18
817	Friedhöfe (einschließlich Einsegnungshallen und Krematorien)										
817000	Friedhof Waidhofen a/d Ybbs										
Operative Gebarung											
2/817000+808000	Altmaterialverkauf	2116	3116	16	21	400,00	1 000,00	-600,00	400,00	1 000,00	-600,00
2/817000+829000	Sonstige Einnahmen	2116	3116	18	22	13 281,29	12 000,00	1 281,29	12 881,29	12 000,00	881,29
2/817000+852000	Grabstellengebühr	2113	3113	12	21	84 114,50	86 000,00	-1 885,50	83 398,50	86 000,00	-2 601,50
2/817000+852100	Beerdigungs- und Enterdigungsgebühren	2113	3113	12	21	18 060,00	20 000,00	-1 940,00	19 625,00	20 000,00	-375,00
2/817000+852200	Leichenhallengebühren	2113	3113	12	21	5 210,00	7 000,00	-1 790,00	5 590,00	7 000,00	-1 410,00
SU 21 / 31	Summe Erträge / Einzahlungen operative Gebarung					121 065,79	126 000,00	-4 934,21	121 894,79	126 000,00	-4 105,21
1/817000-400000	Geringwertige Wirtschaftsgüter	2221	3221	23	22	780,90	1 000,00	-219,10	780,90	1 000,00	-219,10
1/817000-400200	Dienstbekleidung	2221	3221	23	22	0,00	300,00	-300,00	0,00	300,00	-300,00

		MVAG		VCQU	AOB	Ergebnisrechnung			Finanzierungsrechnung		
		EH	FH			RA 2023	VA 2023	RA - VA	RA 2023	VA 2023	RA - VA
1/817000-451000	Brennstoffe	2221	3221	23	22	380,00	500,00	-120,00	380,00	500,00	-120,00
1/817000-452000	Treibstoffe	2221	3221	23	22	1 055,44	1 200,00	-144,56	1 080,08	1 200,00	-119,92
1/817000-459000	Sonstige Verbrauchsgüter	2221	3221	23	22	1 366,35	500,00	866,35	1 207,94	500,00	707,94
1/817000-510000	Geldbezüge Vb	2211	3211	20	3	55 364,62	58 300,00	-2 935,38	55 364,62	58 300,00	-2 935,38
1/817000-565000	Mehrleistungsvergütungen	2211	3211	20	3	316,56	400,00	-83,44	316,56	400,00	-83,44
1/817000-569000	Sonstige Nebengebühren	2211	3211	20	3	8 044,84	8 200,00	-155,16	8 044,84	8 200,00	-155,16
1/817000-580000	DGB zum Ausgleichsfonds für Familienbeihilfen	2212	3212	20	3	1 121,07	1 300,00	-178,93	1 121,07	1 300,00	-178,93
1/817000-582000	Dienstgeberbeiträge zur sozialen Sicherheit	2212	3212	20	3	12 613,96	12 300,00	313,96	12 613,96	12 300,00	313,96
1/817000-582100	Betriebliche Mitarbeitervorsorge	2212	3212	20	3	442,34	500,00	-57,66	442,34	500,00	-57,66
1/817000-591000	Dotierung von Rückstellungen für Abfertigungen	2214				3 611,96	1 600,00	2 011,96	0,00	0,00	0,00
1/817000-592000	Dotierung von Rückstellungen für Jubiläumswendungen	2214				1 887,49	1 000,00	887,49	0,00	0,00	0,00
1/817000-600000	Strom	2222	3222	24	22	3 625,46	3 600,00	25,46	3 625,46	3 600,00	25,46
1/817000-610000	Instandhaltung Grünanlagen	2224	3224	24	22	3 208,58	2 900,00	308,58	3 208,58	2 900,00	308,58
1/817000-614000	Instandhaltung Gebäude	2224	3224	24	22	611,14	2 500,00	-1 888,86	611,14	2 500,00	-1 888,86
1/817000-617000	Instandhaltung Fahrzeuge	2224	3224	24	22	768,76	1 400,00	-631,24	815,75	1 400,00	-584,25
1/817000-618000	Instandhaltung Einrichtung	2224	3224	24	22	148,70	200,00	-51,30	148,70	200,00	-51,30
1/817000-630000	Postdienste	2222	3222	24	22	536,25	300,00	236,25	536,25	300,00	236,25
1/817000-631000	Telekommunikationsdienste	2222	3222	24	5	793,31	1 000,00	-206,69	793,31	1 000,00	-206,69
1/817000-670000	Versicherungen	2222	3222	24	22	918,74	500,00	418,74	918,74	500,00	418,74
1/817000-680000	Planmäßige Abschreibung	2226				22 688,01	20 200,00	2 488,01	0,00	0,00	0,00
1/817000-710000	Öffentliche Abgaben gem. FAG	2225	3225	24	22	18,12	100,00	-81,88	18,12	100,00	-81,88
1/817000-711000	Gebühren für die Benützung von Gemeindeeinrichtungen gem. FAG	2225	3225	24	22	1 113,32	1 300,00	-186,68	1 113,32	1 300,00	-186,68
1/817000-728000	Leistungsentgelte Firmen	2225	3225	24	22	4 572,77	5 000,00	-427,23	4 477,09	5 000,00	-522,91
1/817000-728800	Bauhofleistungen	2225	3225	24	22	2 587,50	3 000,00	-412,50	2 587,50	3 000,00	-412,50
1/817000-729800	Verwaltungstangenten	2225	3225	24	21	10 300,00	10 300,00	0,00	10 300,00	10 300,00	0,00
1/817000-760000	Pensionen	2234	3234	21	3	15 543,64	15 600,00	-56,36	15 543,64	15 600,00	-56,36
1/817000-760100	Dgb.Soz.Vers.Pensionen	2234	3234	21	3	526,80	600,00	-73,20	526,80	600,00	-73,20
SU 22 / 32	Summe Aufwendungen / Auszahlungen operative Gebarung					154 946,63	155 600,00	-653,37	126 576,71	132 800,00	-6 223,29
SA 0 / SA 1	(0) Nettoergebnis (21 - 22) / (1) Geldfluss operative Gebarung (31 - 32)					-33 880,84	-29 600,00	-4 280,84	-4 681,92	-6 800,00	2 118,08
SU 23	Summe Haushaltsrücklagen					0,00	0,00	0,00	0,00	0,00	0,00
SA00	Nettoergebnis nach Zuw./Entn. Haushaltsrücklagen (Saldo 0 +/- SU23)					-33 880,84	-29 600,00	-4 280,84			
Investive Gebarung											
SU 33	Summe Einzahlungen investive Gebarung								0,00	0,00	0,00
1/817000-040000	Ankauf Fahrzeuge		3414	2 41	22	0,00	0,00	0,00	25 200,00	25 200,00	0,00
SU 34	Summe Auszahlungen investive Gebarung								25 200,00	25 200,00	0,00

		MVAG		VCQU	AOB	Ergebnisrechnung			Finanzierungsrechnung		
		EH	FH			RA 2023	VA 2023	RA - VA	RA 2023	VA 2023	RA - VA
SA2	Saldo (2) Geldfluss aus der Investiven Gebarung (33 – 34)								-25 200,00	-25 200,00	0,00
SA3	Saldo (3) Nettofinanzierungssaldo (Saldo 1 + Saldo 2)								-29 881,92	-32 000,00	2 118,08
Finanzierungstätigkeit											
SU 35	Summe Einzahlungen aus der Finanzierungstätigkeit								0,00	0,00	0,00
SU 36	Summe Auszahlungen aus der Finanzierungstätigkeit								0,00	0,00	0,00
SA4	Saldo (4) Geldfluss aus der Finanzierungstätigkeit (35 – 36)								0,00	0,00	0,00
SA5	Saldo (5) Geldfluss aus der voranschlagswirksamen Gebarung (Saldo 3 + Saldo 4)								-29 881,92	-32 000,00	2 118,08
817100	Friedhof Zell/Ybbs										
Operative Gebarung											
2/817100+829000	Sonstige Einnahmen	2116	3116	18	22	500,00	500,00	0,00	463,47	500,00	-36,53
2/817100+852000	Grabstellengebühren	2113	3113	12	21	25 129,80	25 000,00	129,80	22 908,60	25 000,00	-2 091,40
2/817100+852100	Beerdigungs- und Enterdigungsgebühren	2113	3113	12	21	4 115,00	6 500,00	-2 385,00	4 645,00	6 500,00	-1 855,00
2/817100+852200	Leichenhallengebühren	2113	3113	12	21	1 535,00	3 000,00	-1 465,00	1 980,00	3 000,00	-1 020,00
SU 21 / 31	Summe Erträge / Einzahlungen operative Gebarung					31 279,80	35 000,00	-3 720,20	29 997,07	35 000,00	-5 002,93
1/817100-400000	Geringwertige Wirtschaftsgüter	2221	3221	23	22	445,04	500,00	-54,96	445,04	500,00	-54,96
1/817100-459000	Sonstige Verbrauchsgüter	2221	3221	23	22	590,11	500,00	90,11	590,11	500,00	90,11
1/817100-510000	Geldbezüge Vb	2211	3211	20	3	15 688,54	12 800,00	2 888,54	15 688,54	12 800,00	2 888,54
1/817100-565000	Mehrleistungsvergütungen	2211	3211	20	3	1 942,65	1 500,00	442,65	1 942,65	1 500,00	442,65
1/817100-569000	Sonstige Nebengebühren	2211	3211	20	3	723,27	600,00	123,27	617,66	600,00	17,66
1/817100-580000	DGB zum Ausgleichsfonds für Familienbeihilfen	2212	3212	20	3	317,68	300,00	17,68	317,68	300,00	17,68
1/817100-582000	Dienstgeberbeiträge zur sozialen Sicherheit	2212	3212	20	3	3 560,84	2 500,00	1 060,84	3 560,84	2 500,00	1 060,84
1/817100-582100	Betriebliche Mitarbeitervorsorge	2212	3212	20	3	143,13	100,00	43,13	143,13	100,00	43,13
1/817100-600000	Strom	2222	3222	24	22	302,58	400,00	-97,42	302,58	400,00	-97,42
1/817100-610000	Instandhaltung Grünanlagen	2224	3224	24	22	1 955,40	1 500,00	455,40	2 087,37	1 500,00	587,37
1/817100-614000	Instandhaltung Gebäude	2224	3224	24	22	6 064,37	500,00	5 564,37	6 064,37	500,00	5 564,37
1/817100-618000	Instandhaltung Einrichtung	2224	3224	24	22	148,70	200,00	-51,30	148,70	200,00	-51,30
1/817100-630000	Postdienste	2222	3222	24	22	130,40	100,00	30,40	130,40	100,00	30,40
1/817100-670000	Versicherungen	2222	3222	24	22	214,77	200,00	14,77	214,77	200,00	14,77
1/817100-680000	Planmäßige Abschreibung	2226				2 515,03	2 500,00	15,03	0,00	0,00	0,00
1/817100-710000	Öffentliche Abgaben gem. FAG	2225	3225	24	22	170,80	200,00	-29,20	170,80	200,00	-29,20
1/817100-711000	Gebühren für die Benützung von Gemeindeeinrichtungen gem. FAG	2225	3225	24	22	572,26	600,00	-27,74	572,26	600,00	-27,74
1/817100-728000	Leistungsentgelte Firmen	2225	3225	24	22	2 688,80	2 400,00	288,80	2 625,01	2 400,00	225,01
1/817100-728800	Bauhofleistungen	2225	3225	24	22	431,25	400,00	31,25	431,25	400,00	31,25

		MVAG				Ergebnisrechnung			Finanzierungsrechnung		
		EH	FH	VCQU	AOB	RA 2023	VA 2023	RA - VA	RA 2023	VA 2023	RA - VA
1/817100-729800	Verwaltungstangenten	2225	3225	24	21	4 500,00	4 500,00	0,00	4 500,00	4 500,00	0,00
SU 22 / 32	Summe Aufwendungen / Auszahlungen operative Gebarung					43 105,62	32 300,00	10 805,62	40 553,16	29 800,00	10 753,16
SA 0 / SA 1	(0) Nettoergebnis (21 - 22) / (1) Geldfluss operative Gebarung (31 - 32)					-11 825,82	2 700,00	-14 525,82	-10 556,09	5 200,00	-15 756,09
SU 23	Summe Haushaltsrücklagen					0,00	0,00	0,00	0,00	0,00	0,00
SA00	Nettoergebnis nach Zuw./Entn. Haushaltsrücklagen (Saldo 0 +/- SU23)					-11 825,82	2 700,00	-14 525,82			
Investive Gebarung											
SU 33	Summe Einzahlungen investive Gebarung								0,00	0,00	0,00
SU 34	Summe Auszahlungen investive Gebarung								0,00	0,00	0,00
SA2	Saldo (2) Geldfluss aus der Investiven Gebarung (33 - 34)								0,00	0,00	0,00
SA3	Saldo (3) Nettofinanzierungssaldo (Saldo 1 + Saldo 2)								-10 556,09	5 200,00	-15 756,09
Finanzierungstätigkeit											
SU 35	Summe Einzahlungen aus der Finanzierungstätigkeit								0,00	0,00	0,00
SU 36	Summe Auszahlungen aus der Finanzierungstätigkeit								0,00	0,00	0,00
SA4	Saldo (4) Geldfluss aus der Finanzierungstätigkeit (35 - 36)								0,00	0,00	0,00
SA5	Saldo (5) Geldfluss aus der voranschlagswirksamen Gebarung (Saldo 3 + Saldo 4)								-10 556,09	5 200,00	-15 756,09
82 Betriebsähnliche Einrichtungen und Betriebe											
820 Wirtschaftshöfe											
820000 Städtischer Bauhof											
Operative Gebarung											
2/820000+813000	Erträge aus der Auflösung von Investitionszuschüssen (Kapitaltransfers)	2127				2 573,11	0,00	2 573,11	0,00	0,00	0,00
2/820000+817000	Erträge aus der Auflösung von sonstigen Rückstellungen	2117				1 968,15	2 100,00	-131,85	0,00	0,00	0,00
2/820000+829000	Sonstige Einnahmen	2116	3116	18	26	51 090,92	32 500,00	18 590,92	51 288,67	32 500,00	18 788,67
2/820000+829100	Vergütungen Löhne (bis 2023)	2116	3116	18	26	1 464 732,25	1 433 000,00	31 732,25	1 464 732,25	1 433 000,00	31 732,25
2/820000+829200	e-Prämie (THG)	2116	3116	18	22	1 318,08	700,00	618,08	1 318,08	700,00	618,08
6/820000+871000	Gemeinde-Bedarfszuweisungsmittel (ESPG)	2121	3121	1	33	15 000,00	0,00	15 000,00	15 000,00	0,00	15 000,00
2/820000+891000	Sonstige Wertaufholungen / Bestandsvermehrungen am kurzfristigen und langfristigen Vermögen	2117				1 800,00	0,00	1 800,00	0,00	0,00	0,00
SU 21 / 31	Summe Erträge / Einzahlungen operative Gebarung					1 538 482,51	1 468 300,00	70 182,51	1 532 339,00	1 466 200,00	66 139,00
1/820000-400000	Geringwertige Wirtschaftsgüter	2221	3221	23	26	11 165,23	7 000,00	4 165,23	11 048,14	7 000,00	4 048,14
1/820000-400200	Dienstbekleidung	2221	3221	23	26	13 822,53	14 000,00	-177,47	13 810,87	14 000,00	-189,13
1/820000-420000	Materialankauf	2221	3221	23	26	2 108,96	4 000,00	-1 891,04	4 571,51	4 000,00	571,51
1/820000-452000	Treibstoffe	2221	3221	23	26	38 503,95	38 000,00	503,95	38 378,33	38 000,00	378,33
1/820000-454000	Reinigungsmittel	2221	3221	23	22	3 172,59	1 700,00	1 472,59	1 726,87	1 700,00	26,87

		MVAG		VCQU	AOB	Ergebnisrechnung			Finanzierungsrechnung		
		EH	FH			RA 2023	VA 2023	RA - VA	RA 2023	VA 2023	RA - VA
1/820000-456000	Büromittel	2221	3221	23	26	957,02	600,00	357,02	957,02	600,00	357,02
1/820000-459000	Sonstige Verbrauchsgüter	2221	3221	23	26	4 431,53	4 000,00	431,53	4 431,53	4 000,00	431,53
1/820000-510000	Geldbezüge Vb	2211	3211	20	3	1 012 846,00	1 011 700,00	1 146,00	1 012 846,00	1 011 700,00	1 146,00
1/820000-523000	Fallweise Bedienstete	2211	3211	20	3	24 172,90	7 600,00	16 572,90	24 172,90	7 600,00	16 572,90
1/820000-565000	Mehrleistungsvergütungen	2211	3211	20	3	57 889,07	50 000,00	7 889,07	57 889,07	50 000,00	7 889,07
1/820000-569000	Sonstige Nebengebühren	2211	3211	20	3	78 031,49	80 800,00	-2 768,51	78 031,49	80 800,00	-2 768,51
1/820000-580000	DGB zum Ausgleichsfonds für Familienbeihilfen	2212	3212	20	3	40 705,69	40 600,00	105,69	40 705,69	40 600,00	105,69
1/820000-582000	Dienstgeberbeiträge zur sozialen Sicherheit	2212	3212	20	3	236 174,44	230 000,00	6 174,44	236 174,44	230 000,00	6 174,44
1/820000-582100	Betriebliche Mitarbeitervorsorge	2212	3212	20	3	9 469,79	9 400,00	69,79	9 469,79	9 400,00	69,79
1/820000-590000	Ausbildungskosten	2212	3212	20	3	3 249,04	3 000,00	249,04	3 249,04	3 000,00	249,04
1/820000-591000	Dotierung von Rückstellungen für Abfertigungen	2214				30 092,65	12 600,00	17 492,65	0,00	0,00	0,00
1/820000-592000	Dotierung von Rückstellungen für Jubiläumswendungen	2214				23 813,35	10 800,00	13 013,35	0,00	0,00	0,00
1/820000-600000	Strom	2222	3222	24	22	14 225,95	15 000,00	-774,05	14 225,95	15 000,00	-774,05
1/820000-600100	Gasbezug	2222	3222	24	22	52 275,80	70 000,00	-17 724,20	52 275,80	70 000,00	-17 724,20
1/820000-614000	Instandhaltung Gebäude	2224	3224	24	26	9 140,47	7 000,00	2 140,47	8 072,93	7 000,00	1 072,93
1/820000-616000	Instandhaltung Maschinen und maschinelle Anlagen	2224	3224	24	26	5 277,01	5 000,00	277,01	6 031,35	5 000,00	1 031,35
1/820000-617000	Instandhaltung Fahrzeuge	2224	3224	24	26	39 480,70	40 000,00	-519,30	39 440,68	40 000,00	-559,32
1/820000-618000	Instandhaltung Einrichtung	2224	3224	24	26	0,00	500,00	-500,00	0,00	500,00	-500,00
1/820000-630000	Postdienste	2222	3222	24	26	26,45	100,00	-73,55	26,45	100,00	-73,55
1/820000-631000	Telekommunikationsdienste	2222	3222	24	5	4 287,04	4 500,00	-212,96	4 287,04	4 500,00	-212,96
1/820000-650000	Zinsen Finanzschulden Inland	2241	3241	25	21	4 999,10	4 900,00	99,10	4 999,10	4 900,00	99,10
1/820000-670000	Versicherungen	2222	3222	24	22	11 030,99	10 300,00	730,99	11 030,99	10 300,00	730,99
1/820000-680000	Planmäßige Abschreibung	2226				70 279,78	51 900,00	18 379,78	0,00	0,00	0,00
1/820000-710000	Öffentliche Abgaben	2225	3225	24	26	7 626,95	6 900,00	726,95	7 626,95	6 900,00	726,95
1/820000-711000	Gebühren für die Benützung von Gemeindeeinrichtungen gem. FAG	2225	3225	24	26	8 078,61	8 100,00	-21,39	8 078,61	8 100,00	-21,39
1/820000-724000	Reisegebühren	2225	3225	24	3	2 193,83	4 000,00	-1 806,17	2 193,83	4 000,00	-1 806,17
1/820000-728000	Entgelte für sonstige Leistungen	2225	3225	24	26	477,10	500,00	-22,90	477,10	500,00	-22,90
1/820000-728500	Anerkennungsbeiträge gemeinn. Hilfsarbeiten	2225	3225	24	3	236,00	500,00	-264,00	236,00	500,00	-264,00
1/820000-728800	Bauhofleistungen	2225	3225	24	26	56 398,33	37 000,00	19 398,33	56 398,33	37 000,00	19 398,33
1/820000-760000	Pensionen	2234	3234	21	3	21 898,00	21 900,00	-2,00	21 898,00	21 900,00	-2,00
1/820000-760100	Dgb.Soz.Vers.Pensionen	2234	3234	21	3	651,00	700,00	-49,00	651,00	700,00	-49,00
1/820000-760500	Treuegelder	2234	3234	21	3	21 367,80	21 400,00	-32,20	21 367,80	21 400,00	-32,20
SU 22 / 32	Summe Aufwendungen / Auszahlungen operative Gebarung					1 920 557,14	1 836 000,00	84 557,14	1 796 780,60	1 760 700,00	36 080,60
SA 0 / SA 1	(0) Nettoergebnis (21 - 22) / (1) Geldfluss operative Gebarung (31 - 32)					-382 074,63	-367 700,00	-14 374,63	-264 441,60	-294 500,00	30 058,40

		MVAG				AOB	Ergebnisrechnung			Finanzierungsrechnung		
		EH	FH	VCQU	RA 2023		VA 2023	RA - VA	RA 2023	VA 2023	RA - VA	
SU 23	Summe Haushaltsrücklagen						0,00	0,00	0,00	0,00	0,00	0,00
SA00	Nettoergebnis nach Zuw./Entn. Haushaltsrücklagen (Saldo 0 +/- SU23)						-382 074,63	-367 700,00	-14 374,63			
Investive Gebarung												
6/820000+040000	Fahrzeugverkauf		3314	1 31	26		0,00	0,00	0,00	0,00	4 000,00	-4 000,00
2/820000+040000	Fahrzeugverkauf		3314	31	26		0,00	0,00	0,00	1 800,00	1 500,00	300,00
6/820000+300000	Kapitaltransfers von Bund, Bundesfonds und Bundeskammern		3331	1 33	26		0,00	0,00	0,00	0,00	16 000,00	-16 000,00
2/820000+300000	Kapitaltransfers von Bund, Bundesfonds und Bundeskammern		3331	33	22		0,00	0,00	0,00	24 000,00	0,00	24 000,00
6/820000+301000	Kapitaltransfers von Ländern, Landesfonds und Landesammern		3331	1 33	26		0,00	0,00	0,00	0,00	10 000,00	-10 000,00
SU 33	Summe Einzahlungen investive Gebarung									25 800,00	31 500,00	-5 700,00
1/820000-010000	Gebäude und Bauten		3413	2 40	26		0,00	0,00	0,00	45 305,00	70 000,00	-24 695,00
1/820000-020000	Maschinen		3414	2 41	26		0,00	0,00	0,00	2 651,00	3 000,00	-349,00
1/820000-030000	Werkzeuge		3414	2 41	26		0,00	0,00	0,00	0,00	4 500,00	-4 500,00
5/820000-040000	Ankauf Fahrzeuge		3414	1 41	26		0,00	0,00	0,00	140 292,72	142 000,00	-1 707,28
1/820000-042000	Betriebsausstattung		3415	2 41	26		0,00	0,00	0,00	2 565,20	2 500,00	65,20
SU 34	Summe Auszahlungen investive Gebarung									190 813,92	222 000,00	-31 186,08
SA2	Saldo (2) Geldfluss aus der Investiven Gebarung (33 – 34)									-165 013,92	-190 500,00	25 486,08
SA3	Saldo (3) Nettofinanzierungssaldo (Saldo 1 + Saldo 2)									-429 455,52	-485 000,00	55 544,48
Finanzierungstätigkeit												
6/820000+346000	Schuldaufnahme Finanzunternehmungen		3514	1 55	21		0,00	0,00	0,00	93 965,64	81 000,00	12 965,64
SU 35	Summe Einzahlungen aus der Finanzierungstätigkeit									93 965,64	81 000,00	12 965,64
1/820000-346000	Schuldrückzahlung Finanzunternehmungen		3614	65	21		0,00	0,00	0,00	52 226,73	52 300,00	-73,27
SU 36	Summe Auszahlungen aus der Finanzierungstätigkeit									52 226,73	52 300,00	-73,27
SA4	Saldo (4) Geldfluss aus der Finanzierungstätigkeit (35 – 36)									41 738,91	28 700,00	13 038,91
SA5	Saldo (5) Geldfluss aus der voranschlagswirksamen Gebarung (Saldo 3 + Saldo 4)									-387 716,61	-456 300,00	68 583,39
828	Sonstige Märkte											
828000	Sonstige Märkte											
Operative Gebarung												
2/828000+852000	Marktgebühren	2113	3113	12	24		10 502,50	10 000,00	502,50	10 502,50	10 000,00	502,50
SU 21 / 31	Summe Erträge / Einzahlungen operative Gebarung						10 502,50	10 000,00	502,50	10 502,50	10 000,00	502,50
1/828000-400000	Geringwertige Wirtschaftsgüter	2221	3221	23	24		2 591,07	1 000,00	1 591,07	2 581,47	1 000,00	1 581,47
1/828000-457000	Druckwerke	2221	3221	23	24		1 117,20	500,00	617,20	1 117,20	500,00	617,20
1/828000-565000	Mehrleistungsvergütungen	2211	3211	20	3		1 839,94	2 000,00	-160,06	1 839,94	2 000,00	-160,06
1/828000-569000	Sonstige Nebengebühren	2211	3211	20	3		1 001,25	1 200,00	-198,75	1 001,25	1 200,00	-198,75

		MVAG		VCQU	AOB	Ergebnisrechnung			Finanzierungsrechnung		
		EH	FH			RA 2023	VA 2023	RA - VA	RA 2023	VA 2023	RA - VA
1/828000-580000	DGB zum Ausgleichsfonds für Familienbeihilfen	2212	3212	20	3	91,45	200,00	-108,55	91,45	200,00	-108,55
1/828000-582000	Dienstgeberbeiträge zur sozialen Sicherheit	2212	3212	20	3	548,42	700,00	-151,58	548,42	700,00	-151,58
1/828000-582100	Betriebliche Mitarbeitervorsorge	2212	3212	20	3	6,21	100,00	-93,79	6,21	100,00	-93,79
1/828000-680000	Planmäßige Abschreibung	2226				1 136,52	700,00	436,52	0,00	0,00	0,00
1/828000-728000	Entgelte für sonstige Leistungen	2225	3225	24	24	714,88	1 000,00	-285,12	714,88	1 000,00	-285,12
1/828000-728800	Bauhofleistungen	2225	3225	24	24	30 168,75	30 000,00	168,75	30 168,75	30 000,00	168,75
1/828000-729800	Verwaltungstangenten	2225	3225	24	21	3 900,00	3 900,00	0,00	3 900,00	3 900,00	0,00
SU 22 / 32	Summe Aufwendungen / Auszahlungen operative Gebarung					43 115,69	41 300,00	1 815,69	41 969,57	40 600,00	1 369,57
SA 0 / SA 1	(0) Nettoergebnis (21 - 22) / (1) Geldfluss operative Gebarung (31 - 32)					-32 613,19	-31 300,00	-1 313,19	-31 467,07	-30 600,00	-867,07
SU 23	Summe Haushaltsrücklagen					0,00	0,00	0,00	0,00	0,00	0,00
SA00	Nettoergebnis nach Zuw./Entn. Haushaltsrücklagen (Saldo 0 +/- SU23)					-32 613,19	-31 300,00	-1 313,19			
Investive Gebarung											
SU 33	Summe Einzahlungen investive Gebarung								0,00	0,00	0,00
1/828000-042000	Amtsausstattung		3415	2 41	24	0,00	0,00	0,00	0,00	4 000,00	-4 000,00
SU 34	Summe Auszahlungen investive Gebarung								0,00	4 000,00	-4 000,00
SA2	Saldo (2) Geldfluss aus der Investiven Gebarung (33 - 34)								0,00	-4 000,00	4 000,00
SA3	Saldo (3) Nettofinanzierungssaldo (Saldo 1 + Saldo 2)								-31 467,07	-34 600,00	3 132,93
Finanzierungstätigkeit											
SU 35	Summe Einzahlungen aus der Finanzierungstätigkeit								0,00	0,00	0,00
SU 36	Summe Auszahlungen aus der Finanzierungstätigkeit								0,00	0,00	0,00
SA4	Saldo (4) Geldfluss aus der Finanzierungstätigkeit (35 - 36)								0,00	0,00	0,00
SA5	Saldo (5) Geldfluss aus der voranschlagswirksamen Gebarung (Saldo 3 + Saldo 4)								-31 467,07	-34 600,00	3 132,93
83 Betriebsähnliche Einrichtungen und Betriebe (Fortsetzung)											
831	Freibäder										
831000	Parkbad										
Operative Gebarung											
2/831000+810000	Benützungsgebühren	2114	3114	13	22	105 255,45	100 000,00	5 255,45	105 441,28	100 000,00	5 441,28
2/831000+811000	Mieten	2115	3115	14	22	5 074,72	5 200,00	-125,28	5 074,72	5 200,00	-125,28
2/831000+829000	Sonstige Einnahmen	2116	3116	18	22	166,67	200,00	-33,33	166,67	200,00	-33,33
SU 21 / 31	Summe Erträge / Einzahlungen operative Gebarung					110 496,84	105 400,00	5 096,84	110 682,67	105 400,00	5 282,67
1/831000-400000	Geringwertige Wirtschaftsgüter	2221	3221	23	22	7 359,83	4 500,00	2 859,83	7 359,83	4 500,00	2 859,83
1/831000-400200	Dienstbekleidung	2221	3221	23	22	795,99	900,00	-104,01	795,99	900,00	-104,01
1/831000-452000	Treibstoffe	2221	3221	23	22	375,16	600,00	-224,84	375,16	600,00	-224,84
1/831000-454000	Reinigungsmittel	2221	3221	23	22	3 466,12	2 000,00	1 466,12	3 466,12	2 000,00	1 466,12
1/831000-455000	Chemische Mittel	2221	3221	23	22	5 443,59	4 000,00	1 443,59	5 563,00	4 000,00	1 563,00

		MVAG		VCQU	AOB	Ergebnisrechnung			Finanzierungsrechnung		
		EH	FH			RA 2023	VA 2023	RA - VA	RA 2023	VA 2023	RA - VA
1/831000-456000	Büromittel	2221	3221	23	22	448,31	100,00	348,31	409,23	100,00	309,23
1/831000-459000	Sonstige Verbrauchsgüter	2221	3221	23	22	1 754,97	600,00	1 154,97	1 754,97	600,00	1 154,97
1/831000-510000	Geldbezüge Vb	2211	3211	20	3	96 924,21	89 200,00	7 724,21	96 924,21	89 200,00	7 724,21
1/831000-523000	Fallweise Bedienstete	2211	3211	20	3	5 470,28	10 000,00	-4 529,72	5 470,28	10 000,00	-4 529,72
1/831000-565000	Mehrleistungsvergütungen	2211	3211	20	3	15 214,18	24 000,00	-8 785,82	15 214,18	24 000,00	-8 785,82
1/831000-569000	Sonstige Nebengebühren	2211	3211	20	3	1 777,58	4 000,00	-2 222,42	1 777,58	4 000,00	-2 222,42
1/831000-580000	DGB zum Ausgleichsfonds für Familienbeihilfen	2212	3212	20	3	4 369,48	4 700,00	-330,52	4 369,48	4 700,00	-330,52
1/831000-582000	Dienstgeberbeiträge zur sozialen Sicherheit	2212	3212	20	3	23 477,71	25 300,00	-1 822,29	23 477,71	25 300,00	-1 822,29
1/831000-582100	Betriebliche Mitarbeitervorsorge	2212	3212	20	3	1 379,68	1 700,00	-320,32	1 379,68	1 700,00	-320,32
1/831000-588000	Kommunalsteuer	2212	3212	20	3	3 574,45	3 900,00	-325,55	3 574,45	3 900,00	-325,55
1/831000-590000	Ausbildungskosten	2212	3212	20	3	766,67	1 000,00	-233,33	766,67	1 000,00	-233,33
1/831000-592000	Dotierung von Rückstellungen für Jubiläumsszuwendungen	2214				18 835,49	0,00	18 835,49	0,00	0,00	0,00
1/831000-600000	Strom	2222	3222	24	22	44 554,43	38 000,00	6 554,43	44 554,43	38 000,00	6 554,43
1/831000-600300	Wärmelieferung	2222	3222	24	22	22 221,20	25 000,00	-2 778,80	22 221,20	25 000,00	-2 778,80
1/831000-610000	Instandhaltung Grünanlagen	2224	3224	24	22	4 758,79	5 000,00	-241,21	4 758,79	5 000,00	-241,21
1/831000-614000	Instandhaltung Gebäude	2224	3224	24	22	7 353,35	10 000,00	-2 646,65	7 353,35	10 000,00	-2 646,65
1/831000-617000	Instandhaltung Fahrzeuge	2224	3224	24	22	114,20	200,00	-85,80	114,20	200,00	-85,80
1/831000-619000	Instandhaltung Sonderanlagen	2224	3224	24	22	25 846,87	27 500,00	-1 653,13	25 846,87	27 500,00	-1 653,13
1/831000-631000	Telekommunikationsdienste	2222	3222	24	5	1 378,50	1 700,00	-321,50	1 378,50	1 700,00	-321,50
1/831000-650000	Zinsen Finanzschulden Inland	2241	3241	25	21	592,53	2 500,00	-1 907,47	592,53	2 500,00	-1 907,47
1/831000-659000	Geldverkehrsspesen	2244	3244	24	22	116,96	500,00	-383,04	116,96	500,00	-383,04
1/831000-670000	Versicherungen	2222	3222	24	22	701,53	700,00	1,53	701,53	700,00	1,53
1/831000-680000	Planmäßige Abschreibung	2226				6 811,92	12 100,00	-5 288,08	0,00	0,00	0,00
1/831000-710000	Öffentliche Abgaben gem. FAG	2225	3225	24	22	282,65	300,00	-17,35	282,65	300,00	-17,35
1/831000-711000	Gebühren für die Benützung von Gemeindeeinrichtungen gem. FAG	2225	3225	24	22	23 584,36	23 500,00	84,36	23 584,36	23 500,00	84,36
1/831000-724000	Reisegebühren	2225	3225	24	3	92,40	200,00	-107,60	92,40	200,00	-107,60
1/831000-728000	Entgelte für sonstige Leistungen	2225	3225	24	22	8 121,05	12 500,00	-4 378,95	8 121,05	12 500,00	-4 378,95
1/831000-728800	Bauhofleistungen	2225	3225	24	22	73 597,50	25 000,00	48 597,50	73 597,50	25 000,00	48 597,50
SU 22 / 32	Summe Aufwendungen / Auszahlungen operative Gebarung					411 561,94	361 200,00	50 361,94	385 994,86	349 100,00	36 894,86
SA 0 / SA 1	(0) Nettoergebnis (21 - 22) / (1) Geldfluss operative Gebarung (31 - 32)					-301 065,10	-255 800,00	-45 265,10	-275 312,19	-243 700,00	-31 612,19
SU 23	Summe Haushaltsrücklagen					0,00	0,00	0,00	0,00	0,00	0,00
SA00	Nettoergebnis nach Zuw./Entn. Haushaltsrücklagen (Saldo 0 +/- SU23)					-301 065,10	-255 800,00	-45 265,10			
Investive Gebarung											
SU 33	Summe Einzahlungen investive Gebarung								0,00	0,00	0,00
5/831000-010000	Instandsetzung Gebäude		3413	1 40	23	0,00	0,00	0,00	4 929,50	0,00	4 929,50
1/831000-042000	Betriebsausstattung		3415	2 41	22	0,00	0,00	0,00	9 668,19	12 500,00	-2 831,81

		MVAG			AOB	Ergebnisrechnung			Finanzierungsrechnung		
		EH	FH	VCQU		RA 2023	VA 2023	RA - VA	RA 2023	VA 2023	RA - VA
5/831000-061000	Im Bau befindliche Gebäude und Bauten		3413	1 40	23	0,00	0,00	0,00	0,00	50 000,00	-50 000,00
SU 34	Summe Auszahlungen investive Gebarung								14 597,69	62 500,00	-47 902,31
SA2	Saldo (2) Geldfluss aus der Investiven Gebarung (33 – 34)								-14 597,69	-62 500,00	47 902,31
SA3	Saldo (3) Nettofinanzierungssaldo (Saldo 1 + Saldo 2)								-289 909,88	-306 200,00	16 290,12
Finanzierungstätigkeit											
6/831000+346000	Schuldaufnahme Finanzunternehmungen		3514	1 55	21	0,00	0,00	0,00	51 000,00	50 000,00	1 000,00
SU 35	Summe Einzahlungen aus der Finanzierungstätigkeit								51 000,00	50 000,00	1 000,00
SU 36	Summe Auszahlungen aus der Finanzierungstätigkeit								0,00	0,00	0,00
SA4	Saldo (4) Geldfluss aus der Finanzierungstätigkeit (35 – 36)								51 000,00	50 000,00	1 000,00
SA5	Saldo (5) Geldfluss aus der voranschlagswirksamen Gebarung (Saldo 3 + Saldo 4)								-238 909,88	-256 200,00	17 290,12
84 Liegenschaften, Wohn- und Geschäftsgebäude											
840 Grundbesitz											
840000 Grundbesitz											
Operative Gebarung											
2/840000+801000	Veräußerungen von Grundstücken und Grundstückseinrichtungen	2116		30	22	425 560,00	550 000,00	-124 440,00	0,00	0,00	0,00
2/840000+811000	Pachte	2115	3115	14	22	38 655,21	46 000,00	-7 344,79	32 159,85	46 000,00	-13 840,15
2/840000+811100	Behebung Jagdpacht	2115	3115	14	21	391,00	400,00	-9,00	391,00	400,00	-9,00
2/840000+811200	KFZ-Stellplatzmieten	2115	3115	14	22	3 208,39	10 000,00	-6 791,61	3 708,39	10 000,00	-6 291,61
2/840000+829000	Sonstige Einnahmen	2116	3116	18	22	230,94	500,00	-269,06	230,94	500,00	-269,06
SU 21 / 31	Summe Erträge / Einzahlungen operative Gebarung					468 045,54	606 900,00	-138 854,46	36 490,18	56 900,00	-20 409,82
1/840000-619000	Instandhaltung Sonderanlagen	2224	3224	24	22	0,00	300,00	-300,00	0,00	300,00	-300,00
1/840000-650000	Zinsen Finanzschulden Inland	2241	3241	25	21	2 863,66	2 900,00	-36,34	2 863,66	2 900,00	-36,34
1/840000-683000	Abgang Buchwert Grundstücksverkäufe	2226			21	353 250,70	400 000,00	-46 749,30	0,00	0,00	0,00
1/840000-700000	Anerkennungszins	2223	3223	24	22	7,30	100,00	-92,70	7,30	100,00	-92,70
1/840000-700300	Miete Grünfläche Alpenland	2223	3223	24	22	1 604,18	1 600,00	4,18	1 604,18	1 600,00	4,18
1/840000-710000	Öffentliche Abgaben gem. FAG	2225	3225	24	22	2 375,86	2 900,00	-524,14	2 375,86	2 900,00	-524,14
1/840000-710300	Körperschaft- und Immobiliensteuer	2225	3225	24	22	0,00	5 000,00	-5 000,00	0,00	5 000,00	-5 000,00
1/840000-728000	Entgelte für sonstige Leistungen	2225	3225	24	22	41 369,49	40 000,00	1 369,49	39 473,69	40 000,00	-526,31
1/840000-728800	Bauhofleistungen	2225	3225	24	22	150,00	800,00	-650,00	150,00	800,00	-650,00
SU 22 / 32	Summe Aufwendungen / Auszahlungen operative Gebarung					401 621,19	453 600,00	-51 978,81	46 474,69	53 600,00	-7 125,31
SA 0 / SA 1	(0) Nettoergebnis (21 - 22) / (1) Geldfluss operative Gebarung (31 – 32)					66 424,35	153 300,00	-86 875,65	-9 984,51	3 300,00	-13 284,51
SU 23	Summe Haushaltsrücklagen					0,00	0,00	0,00	0,00	0,00	0,00
SA00	Nettoergebnis nach Zuw./Entn. Haushaltsrücklagen (Saldo 0 +/- SU23)					66 424,35	153 300,00	-86 875,65			

		MVAG			AOB	Ergebnisrechnung			Finanzierungsrechnung		
		EH	FH	VCQU		RA 2023	VA 2023	RA - VA	RA 2023	VA 2023	RA - VA
Investive Gebarung											
2/840000+801000	Veräußerungen von Grundstücken und Grundstückseinrichtungen		3312	30	22	0,00	0,00	0,00	427 440,00	550 000,00	-122 560,00
SU 33	Summe Einzahlungen investive Gebarung								427 440,00	550 000,00	-122 560,00
1/840000-001000	Grundankauf		3412	2 40	22	0,00	0,00	0,00	56 104,89	62 500,00	-6 395,11
SU 34	Summe Auszahlungen investive Gebarung								56 104,89	62 500,00	-6 395,11
SA2	Saldo (2) Geldfluss aus der Investiven Gebarung (33 – 34)								371 335,11	487 500,00	-116 164,89
SA3	Saldo (3) Nettofinanzierungssaldo (Saldo 1 + Saldo 2)								361 350,60	490 800,00	-129 449,40
Finanzierungstätigkeit											
SU 35	Summe Einzahlungen aus der Finanzierungstätigkeit								0,00	0,00	0,00
1/840000-346000	Schuldrückzahlung Finanzunternehmungen		3614	65	21	0,00	0,00	0,00	33 042,03	33 100,00	-57,97
SU 36	Summe Auszahlungen aus der Finanzierungstätigkeit								33 042,03	33 100,00	-57,97
SA4	Saldo (4) Geldfluss aus der Finanzierungstätigkeit (35 – 36)								-33 042,03	-33 100,00	57,97
SA5	Saldo (5) Geldfluss aus der voranschlagswirksamen Gebarung (Saldo 3 + Saldo 4)								328 308,57	457 700,00	-129 391,43
85 Betriebe mit marktbestimmter Tätigkeit											
850 Betriebe der Wasserversorgung											
850000 Wasserversorgung											
Operative Gebarung											
2/850000+808000	Handelswaren-Verkauf	2116	3116	16	25	14 690,60	10 000,00	4 690,60	15 446,60	10 000,00	5 446,60
2/850000+810000	Leistungserlöse	2114	3114	13	25	40 797,41	15 000,00	25 797,41	128 037,41	102 000,00	26 037,41
2/850000+811000	Mieten	2115	3115	14	25	6 793,58	6 800,00	-6,42	6 793,58	6 800,00	-6,42
2/850000+811100	Betriebskostensätze	2115	3115	14	25	1 015,05	1 300,00	-284,95	1 015,05	1 300,00	-284,95
2/850000+813000	Erträge aus der Auflösung von Investitionszuschüssen (Kapitaltransfers)	2127				118 835,00	117 000,00	1 835,00	0,00	0,00	0,00
2/850000+816800	Verwaltungstangente	2114	3114	13	21	20 500,00	20 500,00	0,00	20 500,00	20 500,00	0,00
2/850000+817000	Erträge aus der Auflösung von sonstigen Rückstellungen	2117				6 283,26	6 400,00	-116,74	0,00	0,00	0,00
2/850000+829000	Sonstige Einnahmen	2116	3116	18	25	27 653,47	5 000,00	22 653,47	27 428,37	5 000,00	22 428,37
2/850000+829300	ÖKO-Strom	2116	3116	18	25	5 334,34	5 300,00	34,34	5 334,34	5 300,00	34,34
6/850000+829910	Zuf. operativer Mittel an investive Gebarung	2116	3116	1 18	25	50 000,00	50 000,00	0,00	50 000,00	50 000,00	0,00
2/850000+852100	Wasserbezugsgebühr	2113	3113	12	25	947 057,08	950 000,00	-2 942,92	940 623,36	950 000,00	-9 376,64
2/850000+852200	Sonstiger Wasserverkauf	2113	3113	12	25	58 143,18	75 000,00	-16 856,82	47 515,51	75 000,00	-27 484,49
2/850000+852300	Bereitstellungsgebühr	2113	3113	12	25	396 018,90	396 000,00	18,90	393 036,46	396 000,00	-2 963,54
2/850000+852400	Wasserverbund Ybbstal Wasserverkauf	2113	3113	12	25	575 091,98	600 000,00	-24 908,02	565 589,97	600 000,00	-34 410,03

		MVAG		VCQU	AOB	Ergebnisrechnung			Finanzierungsrechnung		
		EH	FH			RA 2023	VA 2023	RA - VA	RA 2023	VA 2023	RA - VA
2/850000+860100	Zinsenzuschüsse Bund (KPC)	2121	3121	15	21	25 562,18	25 000,00	562,18	25 562,18	25 000,00	562,18
SU 21 / 31	Summe Erträge / Einzahlungen operative Gebarung					2 293 776,03	2 283 300,00	10 476,03	2 226 882,83	2 246 900,00	-20 017,17
1/850000-400000	Geringwertige Wirtschaftsgüter	2221	3221	23	25	39 342,76	40 000,00	-657,24	39 342,76	40 000,00	-657,24
1/850000-400200	Dienstbekleidung	2221	3221	23	25	3 609,75	4 000,00	-390,25	3 609,75	4 000,00	-390,25
1/850000-413000	Wasserankauf	2221	3221	23	25	4 001,50	4 000,00	1,50	4 001,50	4 000,00	1,50
1/850000-452000	Treibstoffe	2221	3221	23	25	15 901,06	16 500,00	-598,94	15 802,14	16 500,00	-697,86
1/850000-454000	Reinigungsmittel	2221	3221	23	25	3 475,37	3 000,00	475,37	3 475,37	3 000,00	475,37
1/850000-456000	Büromittel	2221	3221	23	25	1 696,85	2 000,00	-303,15	1 330,52	2 000,00	-669,48
1/850000-457000	Druckwerke	2221	3221	23	25	824,37	700,00	124,37	824,37	700,00	124,37
1/850000-459000	Sonstige Verbrauchsgüter	2221	3221	23	25	4 358,86	7 000,00	-2 641,14	4 397,81	7 000,00	-2 602,19
1/850000-510000	Geldbezüge Vb	2211	3211	20	3	436 254,54	435 000,00	1 254,54	436 254,54	435 000,00	1 254,54
1/850000-523000	Fallweise Bedienstete	2211	3211	20	3	0,00	3 000,00	-3 000,00	0,00	3 000,00	-3 000,00
1/850000-565000	Mehrleistungsvergütungen	2211	3211	20	3	35 164,87	32 000,00	3 164,87	35 164,87	32 000,00	3 164,87
1/850000-566000	Dienstjubiläen	2212	3212	20	3	5 864,00	5 900,00	-36,00	5 864,00	5 900,00	-36,00
1/850000-569000	Sonstige Nebengebühren	2211	3211	20	3	34 351,35	30 300,00	4 051,35	34 351,35	30 300,00	4 051,35
1/850000-580000	DGB zum Ausgleichsfonds für Familienbeihilfen	2212	3212	20	3	17 966,13	18 600,00	-633,87	17 966,13	18 600,00	-633,87
1/850000-582000	Dienstgeberbeiträge zur sozialen Sicherheit	2212	3212	20	3	104 517,89	103 000,00	1 517,89	104 517,89	103 000,00	1 517,89
1/850000-582100	Betriebliche Mitarbeitervorsorge	2212	3212	20	3	2 586,76	2 700,00	-113,24	2 586,76	2 700,00	-113,24
1/850000-588000	Kommunalsteuer	2212	3212	20	3	15 286,59	15 100,00	186,59	15 286,59	15 100,00	186,59
1/850000-590000	Ausbildungskosten	2212	3212	20	3	3 415,00	3 000,00	415,00	3 415,00	3 000,00	415,00
1/850000-591000	Dotierung von Rückstellungen für Abfertigungen	2214				16 933,74	8 900,00	8 033,74	0,00	0,00	0,00
1/850000-592000	Dotierung von Rückstellungen für Jubiläumswendungen	2214				8 059,46	4 900,00	3 159,46	0,00	0,00	0,00
1/850000-600000	Strom	2222	3222	24	25	93 353,01	86 000,00	7 353,01	94 177,63	86 000,00	8 177,63
1/850000-600100	Gasbezug	2222	3222	24	22	12 951,78	17 000,00	-4 048,22	12 951,78	17 000,00	-4 048,22
1/850000-612000	Instandhaltung Anlagen	2224	3224	24	25	102 888,44	100 000,00	2 888,44	102 931,02	100 000,00	2 931,02
1/850000-614000	Instandhaltung Gebäude	2224	3224	24	25	6 354,11	7 000,00	-645,89	6 048,31	7 000,00	-951,69
1/850000-616000	Instandhaltung Maschinen und maschinelle Anlagen	2224	3224	24	25	1 119,03	2 500,00	-1 380,97	1 119,03	2 500,00	-1 380,97
1/850000-617000	Instandhaltung Fahrzeuge	2224	3224	24	25	12 176,88	8 000,00	4 176,88	12 007,20	8 000,00	4 007,20
1/850000-618000	Instandhaltung Einrichtung	2224	3224	24	25	2 476,03	2 500,00	-23,97	2 476,03	2 500,00	-23,97
1/850000-630000	Postdienste	2222	3222	24	25	2 772,81	4 000,00	-1 227,19	2 772,81	4 000,00	-1 227,19
1/850000-631000	Telekommunikationsdienste	2222	3222	24	5	7 393,03	8 000,00	-606,97	7 716,90	8 000,00	-283,10
1/850000-631100	Steuerleitungen	2222	3222	24	5	1 584,00	1 700,00	-116,00	1 584,00	1 700,00	-116,00
1/850000-640100	Prüfungskosten	2222	3222	24	25	30 987,11	32 000,00	-1 012,89	34 231,97	32 000,00	2 231,97
5/850000-650000	Zinsen NÖ WWF	2241	3241	1 25	21	1 572,69	1 500,00	72,69	1 572,69	1 500,00	72,69
1/850000-650000	Zinsen Finanzschulden Inland	2241	3241	25	21	170 318,96	171 000,00	-681,04	170 318,96	171 000,00	-681,04

		MVAG		VCQU	AOB	Ergebnisrechnung			Finanzierungsrechnung		
		EH	FH			RA 2023	VA 2023	RA - VA	RA 2023	VA 2023	RA - VA
1/850000-670000	Versicherungen	2222	3222	24	22	3 781,28	6 900,00	-3 118,72	3 781,28	6 900,00	-3 118,72
1/850000-680000	Planmäßige Abschreibung	2226				488 415,90	471 300,00	17 115,90	0,00	0,00	0,00
1/850000-700000	Mieten und sonstige Betriebskosten	2223	3223	24	25	30 853,06	41 000,00	-10 146,94	31 579,46	41 000,00	-9 420,54
1/850000-710000	Öffentliche Abgaben gem. FAG	2225	3225	24	25	3 384,30	3 400,00	-15,70	3 384,30	3 400,00	-15,70
1/850000-710200	Gebrauchsabgabe	2225	3225	24	25	32 311,80	33 700,00	-1 388,20	32 311,80	33 700,00	-1 388,20
1/850000-711000	Gebühren für die Benützung von Gemeindeeinrichtungen gem. FAG	2225	3225	24	25	3 077,04	2 900,00	177,04	3 077,04	2 900,00	177,04
1/850000-724000	Reisegebühren	2225	3225	24	3	2 024,83	3 000,00	-975,17	2 024,83	3 000,00	-975,17
1/850000-728000	Entgelte für sonstige Leistungen	2225	3225	24	25	327,13	300,00	27,13	349,31	300,00	49,31
1/850000-728800	Bauhofleistungen	2225	3225	24	25	12 118,88	12 000,00	118,88	12 118,88	12 000,00	118,88
1/850000-729000	Sonstige Ausgaben	2225	3225	24	25	1 940,70	1 800,00	140,70	1 940,70	1 800,00	140,70
1/850000-729800	Verwaltungstangenten	2225	3225	24	21	182 300,00	182 300,00	0,00	182 300,00	182 300,00	0,00
1/850000-729910	Zuf. operativer Mittel an investive Gebarung	2225	3225	24	25	50 000,00	50 000,00	0,00	50 000,00	50 000,00	0,00
1/850000-760500	Treuegelder	2234	3234	21	3	10 055,28	10 100,00	-44,72	10 055,28	10 100,00	-44,72
SU 22 / 32	Summe Aufwendungen / Auszahlungen operative Gebarung					2 020 148,93	1 999 500,00	20 648,93	1 511 022,56	1 514 400,00	-3 377,44
SA 0 / SA 1	(0) Nettoergebnis (21 - 22) / (1) Geldfluss operative Gebarung (31 - 32)					273 627,10	283 800,00	-10 172,90	715 860,27	732 500,00	-16 639,73
SU 23	Summe Haushaltsrücklagen					0,00	0,00	0,00	0,00	0,00	0,00
SA00	Nettoergebnis nach Zuw./Entn. Haushaltsrücklagen (Saldo 0 +/- SU23)					273 627,10	283 800,00	-10 172,90			
Investive Gebarung											
6/850000+040000	Fahrzeugverkauf		3314	1 31	25	0,00	0,00	0,00	0,00	2 000,00	-2 000,00
2/850000+300000	Tilgungszuschüsse Bund (KPC)		3331	33	21	0,00	0,00	0,00	57 805,29	58 500,00	-694,71
6/850000+307000	Wasseranschlussabgaben		3334	1 34	25	0,00	0,00	0,00	40 487,72	40 000,00	487,72
SU 33	Summe Einzahlungen investive Gebarung								98 293,01	100 500,00	-2 206,99
5/850000-001000	Unbebaute Grundstücke		3412	1 40	25	0,00	0,00	0,00	1 676,51	0,00	1 676,51
5/850000-004000	Sonstige Leitungsbauten		3412	1 40	25	0,00	0,00	0,00	403 762,73	475 000,00	-71 237,27
1/850000-010000	Gebäude und Bauten		3413	2 40	25	0,00	0,00	0,00	10 750,22	0,00	10 750,22
1/850000-030000	Werkzeuge		3414	2 41	25	0,00	0,00	0,00	7 613,30	8 500,00	-886,70
1/850000-042000	Betriebsausstattung		3415	2 41	25	0,00	0,00	0,00	41 676,87	50 000,00	-8 323,13
1/850000-050100	Hausanschlüsse		3412	2 40	25	0,00	0,00	0,00	975,66	12 000,00	-11 024,34
5/850000-061200	AiB - BA 20 (Leitungssanierungen)		3413	1 40	25	0,00	0,00	0,00	806 500,38	810 000,00	-3 499,62
5/850000-061210	AiB - BA 21 (Quellen, Brunnen)		3413	1 40	25	0,00	0,00	0,00	15 458,10	203 500,00	-188 041,90
SU 34	Summe Auszahlungen investive Gebarung								1 288 413,77	1 559 000,00	-270 586,23
SA2	Saldo (2) Geldfluss aus der Investiven Gebarung (33 - 34)								-1 190 120,76	-1 458 500,00	268 379,24
SA3	Saldo (3) Nettofinanzierungssaldo (Saldo 1 + Saldo 2)								-474 260,49	-726 000,00	251 739,51
Finanzierungstätigkeit											
6/850000+341000	Schuldaufnahme NÖ WWF		3511	1 54	21	0,00	0,00	0,00	1 572,69	1 500,00	72,69

		MVAG		VCQU	AOB	Ergebnisrechnung			Finanzierungsrechnung		
		EH	FH			RA 2023	VA 2023	RA - VA	RA 2023	VA 2023	RA - VA
6/850000+346000	Schuldaufnahme Finanzunternehmungen		3514	1 55	21	0,00	0,00	0,00	1 000 000,00	1 086 500,00	-86 500,00
SU 35	Summe Einzahlungen aus der Finanzierungstätigkeit								1 001 572,69	1 088 000,00	-86 427,31
1/850000-346000	Schuldrückzahlung Finanzunternehmungen		3614	65	21	0,00	0,00	0,00	451 157,75	450 000,00	1 157,75
SU 36	Summe Auszahlungen aus der Finanzierungstätigkeit								451 157,75	450 000,00	1 157,75
SA4	Saldo (4) Geldfluss aus der Finanzierungstätigkeit (35 – 36)								550 414,94	638 000,00	-87 585,06
SA5	Saldo (5) Geldfluss aus der voranschlagswirksamen Gebarung (Saldo 3 + Saldo 4)								76 154,45	-88 000,00	164 154,45
850200	WVA Lueggraben										
	Operative Gebarung										
2/850200+852100	Wasserbezugsgebühr	2113	3113	12	25	7 431,99	5 200,00	2 231,99	6 924,74	5 200,00	1 724,74
2/850200+852300	Bereitstellungsgebühr	2113	3113	12	25	4 185,00	3 400,00	785,00	4 151,25	3 400,00	751,25
SU 21 / 31	Summe Erträge / Einzahlungen operative Gebarung					11 616,99	8 600,00	3 016,99	11 075,99	8 600,00	2 475,99
1/850200-400000	Geringwertige Wirtschaftsgüter	2221	3221	23	25	0,00	200,00	-200,00	0,00	200,00	-200,00
1/850200-454000	Reinigungsmittel	2221	3221	23	25	173,00	300,00	-127,00	173,00	300,00	-127,00
1/850200-459000	Sonstige Verbrauchsgüter	2221	3221	23	25	0,00	1 000,00	-1 000,00	0,00	1 000,00	-1 000,00
1/850200-600000	Strom	2222	3222	24	25	12 318,41	13 000,00	-681,59	12 318,41	13 000,00	-681,59
1/850200-612000	Instandhaltung Anlagen	2224	3224	24	25	956,08	4 000,00	-3 043,92	956,08	4 000,00	-3 043,92
1/850200-650000	Zinsen Finanzschulden Inland	2241	3241	25	21	1 838,55	1 900,00	-61,45	1 838,55	1 900,00	-61,45
1/850200-728800	Bauhofleistungen	2225	3225	24	25	0,00	1 500,00	-1 500,00	0,00	1 500,00	-1 500,00
1/850200-729800	Verwaltungstangenten	2225	3225	24	21	1 600,00	1 600,00	0,00	1 600,00	1 600,00	0,00
SU 22 / 32	Summe Aufwendungen / Auszahlungen operative Gebarung					16 886,04	23 500,00	-6 613,96	16 886,04	23 500,00	-6 613,96
SA 0 / SA 1	(0) Nettoergebnis (21 - 22) / (1) Geldfluss operative Gebarung (31 – 32)					-5 269,05	-14 900,00	9 630,95	-5 810,05	-14 900,00	9 089,95
SU 23	Summe Haushaltsrücklagen					0,00	0,00	0,00	0,00	0,00	0,00
SA00	Nettoergebnis nach Zuw./Entn. Haushaltsrücklagen (Saldo 0 +/- SU23)					-5 269,05	-14 900,00	9 630,95			
	Investive Gebarung										
SU 33	Summe Einzahlungen investive Gebarung								0,00	0,00	0,00
SU 34	Summe Auszahlungen investive Gebarung								0,00	0,00	0,00
SA2	Saldo (2) Geldfluss aus der Investiven Gebarung (33 – 34)								0,00	0,00	0,00
SA3	Saldo (3) Nettofinanzierungssaldo (Saldo 1 + Saldo 2)								-5 810,05	-14 900,00	9 089,95
	Finanzierungstätigkeit										
SU 35	Summe Einzahlungen aus der Finanzierungstätigkeit								0,00	0,00	0,00
1/850200-346000	Schuldrückzahlung Finanzunternehmungen		3614	65	21	0,00	0,00	0,00	9 626,54	9 700,00	-73,46
SU 36	Summe Auszahlungen aus der Finanzierungstätigkeit								9 626,54	9 700,00	-73,46
SA4	Saldo (4) Geldfluss aus der Finanzierungstätigkeit (35 – 36)								-9 626,54	-9 700,00	73,46
SA5	Saldo (5) Geldfluss aus der voranschlagswirksamen Gebarung (Saldo 3 + Saldo 4)								-15 436,59	-24 600,00	9 163,41

		MVAG		VCQU	AOB	Ergebnisrechnung			Finanzierungsrechnung			
		EH	FH			RA 2023	VA 2023	RA - VA	RA 2023	VA 2023	RA - VA	
851	Betriebe der Abwasserbeseitigung											
851000	Abwasserbeseitigung											
Operative Gebarung												
2/851000+813000	Erträge aus der Auflösung von Investitionszuschüssen (Kapitaltransfers)	2127				252 994,67	248 900,00	4 094,67	0,00	0,00	0,00	
2/851000+829000	Sonstige Einnahmen	2116	3116	18	25	0,00	1 000,00	-1 000,00	0,00	1 000,00	-1 000,00	
6/851000+829910	Zuf. operativer Mittel an investive Gebarung	2116	3116	1	18	25	87 348,92	295 000,00	-207 651,08	87 348,92	295 000,00	-207 651,08
2/851000+852100	Kanalbenützungsgebühr	2113	3113	12	25	2 513 949,77	2 550 000,00	-36 050,23	2 501 210,99	2 550 000,00	-48 789,01	
2/851000+852300	Kanalbenützungsggeb. Abwassergen.	2113	3113	12	25	13 417,68	14 000,00	-582,32	13 417,68	14 000,00	-582,32	
2/851000+860000	Zinsenzuschüsse Bund (KPC)	2121	3121	15	21	35 312,14	32 500,00	2 812,14	35 312,14	32 500,00	2 812,14	
SU 21 / 31	Summe Erträge / Einzahlungen operative Gebarung					2 903 023,18	3 141 400,00	-238 376,82	2 637 289,73	2 892 500,00	-255 210,27	
1/851000-400000	Geringwertige Wirtschaftsgüter	2221	3221	23	25	1 316,85	2 000,00	-683,15	1 316,85	2 000,00	-683,15	
1/851000-400200	Dienstbekleidung	2221	3221	23	25	1 261,22	800,00	461,22	1 261,22	800,00	461,22	
1/851000-452000	Treibstoffe	2221	3221	23	25	2 630,59	3 800,00	-1 169,41	2 939,06	3 800,00	-860,94	
1/851000-459000	Sonstige Verbrauchsgüter	2221	3221	23	25	409,13	1 000,00	-590,87	409,13	1 000,00	-590,87	
1/851000-510000	Geldbezüge Vb	2211	3211	20	3	38 482,16	66 500,00	-28 017,84	38 482,16	66 500,00	-28 017,84	
1/851000-565000	Mehrleistungsvergütungen	2211	3211	20	3	1 329,45	2 900,00	-1 570,55	1 329,45	2 900,00	-1 570,55	
1/851000-569000	Sonstige Nebengebühren	2211	3211	20	3	3 059,94	4 900,00	-1 840,06	3 059,94	4 900,00	-1 840,06	
1/851000-580000	DGB zum Ausgleichsfonds für Familienbeihilfen	2212	3212	20	3	1 151,37	2 200,00	-1 048,63	1 151,37	2 200,00	-1 048,63	
1/851000-582000	Dienstgeberbeiträge zur sozialen Sicherheit	2212	3212	20	3	8 518,92	14 900,00	-6 381,08	8 518,92	14 900,00	-6 381,08	
1/851000-582100	Betriebliche Mitarbeitervorsorge	2212	3212	20	3	368,03	700,00	-331,97	368,03	700,00	-331,97	
1/851000-588000	Kommunalsteuer	2212	3212	20	3	1 283,57	2 300,00	-1 016,43	1 283,57	2 300,00	-1 016,43	
1/851000-600000	Strom	2222	3222	24	25	88 023,23	100 000,00	-11 976,77	88 023,23	100 000,00	-11 976,77	
1/851000-612000	Instandhaltung Anlagen	2224	3224	24	25	111 910,23	160 000,00	-48 089,77	134 268,98	160 000,00	-25 731,02	
1/851000-616000	Instandhaltung Maschinen und maschinelle Anlagen	2224	3224	24	25	3 324,25	30 000,00	-26 675,75	3 324,25	30 000,00	-26 675,75	
1/851000-617000	Instandhaltung Fahrzeuge	2224	3224	24	25	2 820,85	3 000,00	-179,15	2 820,85	3 000,00	-179,15	
1/851000-630000	Postdienste	2222	3222	24	25	2 458,80	2 000,00	458,80	2 458,80	2 000,00	458,80	
1/851000-631000	Telekommunikationsdienste	2222	3222	24	5	5 128,98	4 500,00	628,98	5 207,20	4 500,00	707,20	
1/851000-640100	Prüfungskosten	2222	3222	24	25	533,06	500,00	33,06	533,06	500,00	33,06	
5/851000-650000	Zinsen NÖ WWF	2241	3241	1	25	21	1 010,72	1 000,00	10,72	1 010,72	1 000,00	10,72
1/851000-650000	Zinsen Finanzschulden Inland	2241	3241	25	21	121 040,90	121 000,00	40,90	121 040,90	121 000,00	40,90	
1/851000-670000	Versicherungen	2222	3222	24	22	1 023,14	1 000,00	23,14	1 023,14	1 000,00	23,14	
1/851000-680000	Planmäßige Abschreibung	2226				505 347,82	504 800,00	547,82	0,00	0,00	0,00	
1/851000-700000	Miete	2223	3223	24	25	6,72	100,00	-93,28	6,72	100,00	-93,28	
1/851000-710000	Öffentliche Abgaben gem. FAG	2225	3225	24	25	1 663,58	1 700,00	-36,42	1 663,58	1 700,00	-36,42	
1/851000-710200	Gebrauchsabgabe	2225	3225	24	25	42 900,47	23 500,00	19 400,47	42 900,47	23 500,00	19 400,47	

		MVAG		VCQU	AOB	Ergebnisrechnung			Finanzierungsrechnung		
		EH	FH			RA 2023	VA 2023	RA - VA	RA 2023	VA 2023	RA - VA
1/851000-711000	Gebühren für die Benützung von Gemeindeeinrichtungen gem. FAG	2225	3225	24	25	1 547,75	3 800,00	-2 252,25	1 547,75	3 800,00	-2 252,25
1/851000-728000	Entgelte für sonstige Leistungen	2225	3225	24	25	0,00	100,00	-100,00	0,00	100,00	-100,00
1/851000-728100	Leistungen f. Generelle Studien	2225	3225	24	25	1 881,00	30 000,00	-28 119,00	1 881,00	30 000,00	-28 119,00
1/851000-728800	Bauhofleistungen	2225	3225	24	25	262,50	10 000,00	-9 737,50	262,50	10 000,00	-9 737,50
1/851000-729800	Verwaltungstangenten	2225	3225	24	21	255 500,00	255 500,00	0,00	255 500,00	255 500,00	0,00
1/851000-729910	Zuf. operativer Mittel an investive Gebarung	2225	3225	24	25	475 688,03	475 000,00	688,03	475 688,03	475 000,00	688,03
1/851000-768000	Förderung Kanalhausanschluss	2234	3234	27	25	0,00	1 000,00	-1 000,00	0,00	1 000,00	-1 000,00
SU 22 / 32	Summe Aufwendungen / Auszahlungen operative Gebarung					1 681 883,26	1 830 500,00	-148 616,74	1 199 280,88	1 325 700,00	-126 419,12
SA 0 / SA 1	(0) Nettoergebnis (21 - 22) / (1) Geldfluss operative Gebarung (31 - 32)					1 221 139,92	1 310 900,00	-89 760,08	1 438 008,85	1 566 800,00	-128 791,15
SU 23	Summe Haushaltsrücklagen					0,00	0,00	0,00	0,00	0,00	0,00
SA00	Nettoergebnis nach Zuw./Entn. Haushaltsrücklagen (Saldo 0 +/- SU23)					1 221 139,92	1 310 900,00	-89 760,08			
Investive Gebarung											
2/851000+300000	Tilgungszuschüsse Bund (KPC)		3331	33	21	0,00	0,00	0,00	52 708,57	46 400,00	6 308,57
6/851000+307000	Kanaleinmündungsabgaben		3334	1 34	25	0,00	0,00	0,00	106 450,78	90 000,00	16 450,78
SU 33	Summe Einzahlungen investive Gebarung								159 159,35	136 400,00	22 759,35
1/851000-042000	Betriebsausstattung		3415	2 41	25	0,00	0,00	0,00	0,00	1 500,00	-1 500,00
1/851000-050100	Hausanschlüsse		3412	2 40	25	0,00	0,00	0,00	6 270,51	30 000,00	-23 729,49
5/851000-061330	AiB - ABA BA 33		3413	1 40	25	0,00	0,00	0,00	459 115,70	390 000,00	69 115,70
5/851000-061340	AiB - ABA BA 34		3413	1 40	25	0,00	0,00	0,00	6 700,00	190 000,00	-183 300,00
SU 34	Summe Auszahlungen investive Gebarung								472 086,21	611 500,00	-139 413,79
SA2	Saldo (2) Geldfluss aus der Investiven Gebarung (33 - 34)								-312 926,86	-475 100,00	162 173,14
SA3	Saldo (3) Nettofinanzierungssaldo (Saldo 1 + Saldo 2)								1 125 081,99	1 091 700,00	33 381,99
Finanzierungstätigkeit											
6/851000+341000	Schuldaufnahme NÖ WWF		3511	1 54	21	0,00	0,00	0,00	1 010,72	1 000,00	10,72
6/851000+346000	Schuldaufnahme Finanzunternehmungen		3514	1 55	21	0,00	0,00	0,00	500 000,00	9 500,00	490 500,00
SU 35	Summe Einzahlungen aus der Finanzierungstätigkeit								501 010,72	10 500,00	490 510,72
1/851000-346000	Schuldrückzahlung Finanzunternehmungen		3614	65	21	0,00	0,00	0,00	389 166,45	390 000,00	-833,55
SU 36	Summe Auszahlungen aus der Finanzierungstätigkeit								389 166,45	390 000,00	-833,55
SA4	Saldo (4) Geldfluss aus der Finanzierungstätigkeit (35 - 36)								111 844,27	-379 500,00	491 344,27
SA5	Saldo (5) Geldfluss aus der voranschlagswirksamen Gebarung (Saldo 3 + Saldo 4)								1 236 926,26	712 200,00	524 726,26
851100	Kläranlage										
Operative Gebarung											
2/851100+810000	Leistungsentgelte	2114	3114	13	25	10 132,65	8 000,00	2 132,65	9 796,74	8 000,00	1 796,74

		MVAG		VCQU	AOB	Ergebnisrechnung			Finanzierungsrechnung		
		EH	FH			RA 2023	VA 2023	RA - VA	RA 2023	VA 2023	RA - VA
2/851100+817000	Erträge aus der Auflösung von sonstigen Rückstellungen	2117				2 929,42	0,00	2 929,42	0,00	0,00	0,00
2/851100+828000	Energieabgabevergütung	2116	3116	18	21	1 493,59	1 500,00	-6,41	1 493,59	1 500,00	-6,41
2/851100+829000	Sonstige Einnahmen	2116	3116	18	25	8 499,74	6 500,00	1 999,74	7 936,28	6 500,00	1 436,28
6/851100+829910	Zuf. operativer Mittel an investive Gebarung	2116	3116	1 18	25	388 339,11	180 000,00	208 339,11	388 339,11	180 000,00	208 339,11
SU 21 / 31	Summe Erträge / Einzahlungen operative Gebarung					411 394,51	196 000,00	215 394,51	407 565,72	196 000,00	211 565,72
1/851100-400000	Geringwertige Wirtschaftsgüter	2221	3221	23	25	2 345,63	3 000,00	-654,37	2 445,46	3 000,00	-554,54
1/851100-400200	Dienstbekleidung	2221	3221	23	25	333,16	800,00	-466,84	333,16	800,00	-466,84
1/851100-452000	Treibstoffe	2221	3221	23	25	0,00	500,00	-500,00	0,00	500,00	-500,00
1/851100-454000	Reinigungsmittel	2221	3221	23	25	700,34	1 000,00	-299,66	645,98	1 000,00	-354,02
1/851100-455000	Chemische Mittel	2221	3221	23	25	39 294,12	48 000,00	-8 705,88	39 294,12	48 000,00	-8 705,88
1/851100-456000	Büromittel	2221	3221	23	25	295,98	500,00	-204,02	295,98	500,00	-204,02
1/851100-457000	Druckwerke	2221	3221	23	25	101,90	500,00	-398,10	101,90	500,00	-398,10
1/851100-459000	Sonstige Verbrauchsgüter	2221	3221	23	25	2 897,62	3 000,00	-102,38	2 897,62	3 000,00	-102,38
1/851100-510000	Geldbezüge Vb	2211	3211	20	3	217 237,93	223 000,00	-5 762,07	217 237,93	223 000,00	-5 762,07
1/851100-523000	Fallweise Bedienstete	2211	3211	20	3	123,56	1 500,00	-1 376,44	123,56	1 500,00	-1 376,44
1/851100-565000	Mehrleistungsvergütungen	2211	3211	20	3	7 565,89	9 000,00	-1 434,11	7 565,89	9 000,00	-1 434,11
1/851100-569000	Sonstige Nebengebühren	2211	3211	20	3	16 355,71	15 400,00	955,71	16 355,71	15 400,00	955,71
1/851100-580000	DGB zum Ausgleichsfonds für Familienbeihilfen	2212	3212	20	3	6 603,06	7 300,00	-696,94	6 603,06	7 300,00	-696,94
1/851100-582000	Dienstgeberbeiträge zur sozialen Sicherheit	2212	3212	20	3	48 059,45	49 900,00	-1 840,55	48 059,45	49 900,00	-1 840,55
1/851100-582100	Betriebliche Mitarbeitervorsorge	2212	3212	20	3	1 976,04	2 300,00	-323,96	1 976,04	2 300,00	-323,96
1/851100-588000	Kommunalsteuer	2212	3212	20	3	7 224,68	7 600,00	-375,32	7 224,68	7 600,00	-375,32
1/851100-590000	Ausbildungskosten	2212	3212	20	3	3 080,00	4 000,00	-920,00	3 080,00	4 000,00	-920,00
1/851100-591000	Dotierung von Rückstellungen für Abfertigungen	2214				9 400,95	4 300,00	5 100,95	0,00	0,00	0,00
1/851100-592000	Dotierung von Rückstellungen für Jubiläumswendungen	2214				3 689,70	2 700,00	989,70	0,00	0,00	0,00
1/851100-600000	Strom	2222	3222	24	25	97 609,04	108 000,00	-10 390,96	97 609,04	108 000,00	-10 390,96
1/851100-600100	Gasbezug	2222	3222	24	25	-203,86	1 000,00	-1 203,86	-203,86	1 000,00	-1 203,86
1/851100-612000	Instandhaltung Anlagen	2224	3224	24	25	3 583,46	15 000,00	-11 416,54	3 583,46	15 000,00	-11 416,54
1/851100-614000	Instandhaltung Gebäude	2224	3224	24	25	559,98	2 500,00	-1 940,02	559,98	2 500,00	-1 940,02
1/851100-616000	Instandhaltung Maschinen und maschinelle Anlagen	2224	3224	24	25	31 803,55	20 000,00	11 803,55	31 642,55	20 000,00	11 642,55
1/851100-617000	Instandhaltung von Fahrzeugen	2224	3224	24	25	308,31	500,00	-191,69	308,31	500,00	-191,69
1/851100-618000	Instandhaltung Einrichtung	2224	3224	24	25	166,50	1 000,00	-833,50	166,50	1 000,00	-833,50
1/851100-620000	Transportkosten Problemstoffe	2222	3222	24	25	11 413,63	13 000,00	-1 586,37	11 054,00	13 000,00	-1 946,00
1/851100-630000	Postdienste	2222	3222	24	25	0,00	100,00	-100,00	0,00	100,00	-100,00
1/851100-631000	Telekommunikationsdienste	2222	3222	24	5	1 623,19	1 600,00	23,19	1 623,19	1 600,00	23,19

		MVAG		VCQU	AOB	Ergebnisrechnung			Finanzierungsrechnung		
		EH	FH			RA 2023	VA 2023	RA - VA	RA 2023	VA 2023	RA - VA
1/851100-640100	Prüfungskosten	2222	3222	24	25	7 949,97	12 000,00	-4 050,03	7 949,97	12 000,00	-4 050,03
1/851100-650000	Zinsen Finanzschulden Inland	2241	3241	25	21	3 587,54	3 600,00	-12,46	3 587,54	3 600,00	-12,46
1/851100-670000	Versicherungen	2222	3222	24	22	8 433,60	8 900,00	-466,40	8 433,60	8 900,00	-466,40
1/851100-680000	Planmäßige Abschreibung	2226				156 591,45	148 300,00	8 291,45	0,00	0,00	0,00
1/851100-710000	Öffentliche Abgaben	2225	3225	24	25	49,97	100,00	-50,03	49,97	100,00	-50,03
1/851100-711000	Gebühren für die Benützung von Gemeindeeinrichtungen gem. FAG	2225	3225	24	25	79 605,20	80 000,00	-394,80	79 605,20	80 000,00	-394,80
1/851100-724000	Reisegebühren	2225	3225	24	3	1 434,10	1 000,00	434,10	1 434,10	1 000,00	434,10
1/851100-726000	Mitgliedsbeiträge	2225	3225	24	25	1 010,00	1 000,00	10,00	1 010,00	1 000,00	10,00
1/851100-728000	Entgelte für sonstige Leistungen	2225	3225	24	25	922,92	2 000,00	-1 077,08	922,92	2 000,00	-1 077,08
1/851100-728100	Leistungen f. generelle Studien	2225	3225	24	25	0,00	15 000,00	-15 000,00	0,00	15 000,00	-15 000,00
1/851100-728800	Bauhofleistungen	2225	3225	24	25	337,50	4 000,00	-3 662,50	337,50	4 000,00	-3 662,50
1/851100-729000	Sonstige Ausgaben	2225	3225	24	25	154,70	1 500,00	-1 345,30	154,70	1 500,00	-1 345,30
1/851100-729100	Verwertungskosten	2225	3225	24	25	79 902,79	74 000,00	5 902,79	78 006,13	74 000,00	4 006,13
1/851100-729800	Verwaltungstangenten	2225	3225	24	21	32 700,00	32 700,00	0,00	32 700,00	32 700,00	0,00
1/851100-760500	Treuegelder	2234	3234	21	3	3 899,76	3 900,00	-0,24	3 899,76	3 900,00	-0,24
SU 22 / 32	Summe Aufwendungen / Auszahlungen operative Gebarung					890 729,02	935 000,00	-44 270,98	718 675,10	779 700,00	-61 024,90
SA 0 / SA 1	(0) Nettoergebnis (21 - 22) / (1) Geldfluss operative Gebarung (31 - 32)					-479 334,51	-739 000,00	259 665,49	-311 109,38	-583 700,00	272 590,62
SU 23	Summe Haushaltsrücklagen					0,00	0,00	0,00	0,00	0,00	0,00
SA00	Nettoergebnis nach Zuw./Entn. Haushaltsrücklagen (Saldo 0 +/- SU23)					-479 334,51	-739 000,00	259 665,49			
Investive Gebarung											
SU 33	Summe Einzahlungen investive Gebarung								0,00	0,00	0,00
5/851100-010000	Instandsetzung Gebäude		3413	1 40	25	0,00	0,00	0,00	58 625,39	0,00	58 625,39
1/851100-042000	Betriebsausstattung		3415	2 41	25	0,00	0,00	0,00	0,00	7 000,00	-7 000,00
5/851100-061110	AiB - Anpassung an Stand der Technik		3413	1 40	25	0,00	0,00	0,00	829 713,72	510 000,00	319 713,72
SU 34	Summe Auszahlungen investive Gebarung								888 339,11	517 000,00	371 339,11
SA2	Saldo (2) Geldfluss aus der Investiven Gebarung (33 - 34)								-888 339,11	-517 000,00	-371 339,11
SA3	Saldo (3) Nettofinanzierungssaldo (Saldo 1 + Saldo 2)								-1 199 448,49	-1 100 700,00	-98 748,49
Finanzierungstätigkeit											
6/851100+346000	Schuldaufnahme Finanzunternehmungen		3514	1 55	21	0,00	0,00	0,00	500 000,00	330 000,00	170 000,00
SU 35	Summe Einzahlungen aus der Finanzierungstätigkeit								500 000,00	330 000,00	170 000,00
1/851100-346000	Schuldrückzahlung Finanzunternehmungen		3614	65	21	0,00	0,00	0,00	29 865,13	29 900,00	-34,87
SU 36	Summe Auszahlungen aus der Finanzierungstätigkeit								29 865,13	29 900,00	-34,87
SA4	Saldo (4) Geldfluss aus der Finanzierungstätigkeit (35 - 36)								470 134,87	300 100,00	170 034,87
SA5	Saldo (5) Geldfluss aus der voranschlagswirksamen Gebarung (Saldo 3 + Saldo 4)								-729 313,62	-800 600,00	71 286,38

		MVAG		VCQU	AOB	Ergebnisrechnung			Finanzierungsrechnung			
		EH	FH			RA 2023	VA 2023	RA - VA	RA 2023	VA 2023	RA - VA	
851200	ABA Döllersiedlung											
Operative Gebarung												
2/851200+852100	Kanalbenutzungsgebühr	2113	3113	12	25	5 010,48	5 300,00	-289,52	5 010,48	5 300,00	-289,52	
2/851200+860000	Zinsenzuschuss Bund (KPC)	2121	3121	15	25	1 998,20	2 000,00	-1,80	1 998,20	2 000,00	-1,80	
SU 21 / 31	Summe Erträge / Einzahlungen operative Gebarung					7 008,68	7 300,00	-291,32	7 008,68	7 300,00	-291,32	
1/851200-510000	Geldbezüge Vb	2211	3211	20	3	0,00	3 000,00	-3 000,00	0,00	3 000,00	-3 000,00	
1/851200-565000	Mehrleistungsvergütungen	2211	3211	20	3	0,00	200,00	-200,00	0,00	200,00	-200,00	
1/851200-569000	Sonstige Nebengebühren	2211	3211	20	3	0,00	300,00	-300,00	0,00	300,00	-300,00	
1/851200-580000	DGB zum Ausgleichsfonds für Familienbeihilfen	2212	3212	20	3	0,00	100,00	-100,00	0,00	100,00	-100,00	
1/851200-582000	Dienstgeberbeiträge zur sozialen Sicherheit	2212	3212	20	3	0,00	700,00	-700,00	0,00	700,00	-700,00	
1/851200-582100	Betriebliche Mitarbeitervorsorge	2212	3212	20	3	0,00	100,00	-100,00	0,00	100,00	-100,00	
1/851200-588000	Kommunalsteuer	2212	3212	20	3	0,00	100,00	-100,00	0,00	100,00	-100,00	
1/851200-612000	Instandhaltung Anlagen	2224	3224	24	25	0,00	100,00	-100,00	0,00	100,00	-100,00	
1/851200-650000	Zinsen Finanzschulden Inland	2241	3241	25	21	1 486,18	1 500,00	-13,82	1 486,18	1 500,00	-13,82	
1/851200-680000	Planmäßige Abschreibung	2226				4 435,43	4 400,00	35,43	0,00	0,00	0,00	
1/851200-720000	Kostenbeiträge für Leistungen	2225	3225	24	25	0,00	1 700,00	-1 700,00	0,00	1 700,00	-1 700,00	
1/851200-729800	Verwaltungstangenten	2225	3225	24	21	1 700,00	1 700,00	0,00	1 700,00	1 700,00	0,00	
SU 22 / 32	Summe Aufwendungen / Auszahlungen operative Gebarung					7 621,61	13 900,00	-6 278,39	3 186,18	9 500,00	-6 313,82	
SA 0 / SA 1	(0) Nettoergebnis (21 - 22) / (1) Geldfluss operative Gebarung (31 - 32)					-612,93	-6 600,00	5 987,07	3 822,50	-2 200,00	6 022,50	
SU 23	Summe Haushaltsrücklagen					0,00	0,00	0,00	0,00	0,00	0,00	
SA00	Nettoergebnis nach Zuw./Entn. Haushaltsrücklagen (Saldo 0 +/- SU23)					-612,93	-6 600,00	5 987,07				
Investive Gebarung												
2/851200+300000	Tilgungszuschüsse Bund (KPC)		3331	33	21	0,00	0,00	0,00	2 819,80	2 800,00	19,80	
SU 33	Summe Einzahlungen investive Gebarung								2 819,80	2 800,00	19,80	
SU 34	Summe Auszahlungen investive Gebarung								0,00	0,00	0,00	
SA2	Saldo (2) Geldfluss aus der Investiven Gebarung (33 - 34)								2 819,80	2 800,00	19,80	
SA3	Saldo (3) Nettofinanzierungssaldo (Saldo 1 + Saldo 2)								6 642,30	600,00	6 042,30	
Finanzierungstätigkeit												
SU 35	Summe Einzahlungen aus der Finanzierungstätigkeit								0,00	0,00	0,00	
1/851200-346000	Schuldrückzahlung Finanzunternehmungen		3614	65	21	0,00	0,00	0,00	4 896,20	4 900,00	-3,80	
SU 36	Summe Auszahlungen aus der Finanzierungstätigkeit								4 896,20	4 900,00	-3,80	
SA4	Saldo (4) Geldfluss aus der Finanzierungstätigkeit (35 - 36)								-4 896,20	-4 900,00	3,80	
SA5	Saldo (5) Geldfluss aus der voranschlagswirksamen Gebarung (Saldo 3 + Saldo 4)								1 746,10	-4 300,00	6 046,10	

		MVAG		VCQU	AOB	Ergebnisrechnung			Finanzierungsrechnung			
		EH	FH			RA 2023	VA 2023	RA - VA	RA 2023	VA 2023	RA - VA	
851300	ABA Wieserhöhe-Siedlung											
Operative Gebarung												
2/851300+852100	Kanalbenutzungsgebühr	2113	3113	12	25	10 050,88	9 500,00	550,88	10 050,88	9 500,00	550,88	
2/851300+860100	Zinsenzuschuss Bund (KPC)	2121	3121	15	25	11 273,19	11 300,00	-26,81	11 273,19	11 300,00	-26,81	
SU 21 / 31	Summe Erträge / Einzahlungen operative Gebarung					21 324,07	20 800,00	524,07	21 324,07	20 800,00	524,07	
1/851300-510000	Geldbezüge Vb	2211	3211	20	3	4 666,93	3 000,00	1 666,93	4 666,93	3 000,00	1 666,93	
1/851300-565000	Mehrleistungsvergütungen	2211	3211	20	3	161,23	200,00	-38,77	161,23	200,00	-38,77	
1/851300-569000	Sonstige Nebengebühren	2211	3211	20	3	371,09	300,00	71,09	371,09	300,00	71,09	
1/851300-580000	DGB zum Ausgleichsfonds für Familienbeihilfen	2212	3212	20	3	139,63	100,00	39,63	139,63	100,00	39,63	
1/851300-582000	Dienstgeberbeiträge zur sozialen Sicherheit	2212	3212	20	3	1 033,13	700,00	333,13	1 033,13	700,00	333,13	
1/851300-582100	Betriebliche Mitarbeitervorsorge	2212	3212	20	3	44,63	100,00	-55,37	44,63	100,00	-55,37	
1/851300-588000	Kommunalsteuer	2212	3212	20	3	155,66	100,00	55,66	155,66	100,00	55,66	
1/851300-600000	Strom	2222	3222	24	25	2 583,55	2 500,00	83,55	2 583,55	2 500,00	83,55	
1/851300-612000	Instandhaltung Anlagen	2224	3224	24	25	177,07	200,00	-22,93	177,07	200,00	-22,93	
1/851300-614000	Instandhaltung Gebäude	2224	3224	24	25	0,00	100,00	-100,00	0,00	100,00	-100,00	
1/851300-616000	Instandhaltung Maschinen und maschinelle Anlagen	2224	3224	24	25	438,38	1 000,00	-561,62	438,38	1 000,00	-561,62	
1/851300-620000	Transportkosten Problemstoffe	2222	3222	24	25	459,00	500,00	-41,00	459,00	500,00	-41,00	
1/851300-631000	Telekommunikationsdienste	2222	3222	24	5	438,44	500,00	-61,56	435,49	500,00	-64,51	
1/851300-640100	Prüfungskosten	2222	3222	24	25	191,20	200,00	-8,80	191,20	200,00	-8,80	
1/851300-650000	Zinsen Finanzschulden Inland	2241	3241	25	21	1 897,68	1 900,00	-2,32	1 897,68	1 900,00	-2,32	
1/851300-670000	Versicherungen	2222	3222	24	22	101,94	100,00	1,94	101,94	100,00	1,94	
1/851300-680000	Planmäßige Abschreibung	2226				9 350,39	9 400,00	-49,61	0,00	0,00	0,00	
1/851300-700000	Miete	2223	3223	24	25	110,00	100,00	10,00	110,00	100,00	10,00	
1/851300-711000	Gebühren für die Benützung von Gemeindeeinrichtungen gem. FAG	2225	3225	24	25	157,06	100,00	57,06	157,06	100,00	57,06	
1/851300-729100	Verwertungskosten	2225	3225	24	25	196,20	500,00	-303,80	196,20	500,00	-303,80	
1/851300-729800	Verwaltungstangenten	2225	3225	24	21	1 900,00	1 900,00	0,00	1 900,00	1 900,00	0,00	
SU 22 / 32	Summe Aufwendungen / Auszahlungen operative Gebarung					24 573,21	23 500,00	1 073,21	15 219,87	14 100,00	1 119,87	
SA 0 / SA 1	(0) Nettoergebnis (21 - 22) / (1) Geldfluss operative Gebarung (31 - 32)					-3 249,14	-2 700,00	-549,14	6 104,20	6 700,00	-595,80	
SU 23	Summe Haushaltsrücklagen					0,00	0,00	0,00	0,00	0,00	0,00	
SA00	Nettoergebnis nach Zuw./Entn. Haushaltsrücklagen (Saldo 0 +/- SU23)					-3 249,14	-2 700,00	-549,14				
Investive Gebarung												
2/851300+300000	Tilgungszuschüsse Bund (KPC)		3331	33	21	0,00	0,00	0,00	4 002,72	4 000,00	2,72	
SU 33	Summe Einzahlungen investive Gebarung								4 002,72	4 000,00	2,72	
SU 34	Summe Auszahlungen investive Gebarung								0,00	0,00	0,00	
SA2	Saldo (2) Geldfluss aus der Investiven Gebarung (33 - 34)								4 002,72	4 000,00	2,72	

		MVAG			VCQU	AOB	Ergebnisrechnung			Finanzierungsrechnung			
		EH	FH				RA 2023	VA 2023	RA - VA	RA 2023	VA 2023	RA - VA	
SA3	Saldo (3) Nettofinanzierungssaldo (Saldo 1 + Saldo 2)								10 106,92	10 700,00	-593,08		
Finanzierungstätigkeit													
SU 35	Summe Einzahlungen aus der Finanzierungstätigkeit								0,00	0,00	0,00		
1/851300-346000	Schuldrückzahlung Finanzunternehmungen		3614	65	21		0,00	0,00	0,00	11 793,62	11 800,00	-6,38	
SU 36	Summe Auszahlungen aus der Finanzierungstätigkeit								11 793,62	11 800,00	-6,38		
SA4	Saldo (4) Geldfluss aus der Finanzierungstätigkeit (35 – 36)								-11 793,62	-11 800,00	6,38		
SA5	Saldo (5) Geldfluss aus der voranschlagswirksamen Gebarung (Saldo 3 + Saldo 4)								-1 686,70	-1 100,00	-586,70		
851400	ABA St. Georgen/Klaus Fischer Schmied												
Operative Gebarung													
2/851400+813000	Erträge aus der Auflösung von Investitionszuschüssen (Kapitaltransfers)		2127					949,14	900,00	49,14	0,00	0,00	0,00
2/851400+852100	Kanalbenutzungsgebühr	2113	3113	12	25		39 048,79	38 500,00	548,79	38 046,92	38 500,00	-453,08	
2/851400+860000	Zinsenzuschuss Bund (KPC)	2121	3121	15	25		15 051,52	15 000,00	51,52	15 051,52	15 000,00	51,52	
SU 21 / 31	Summe Erträge / Einzahlungen operative Gebarung						55 049,45	54 400,00	649,45	53 098,44	53 500,00	-401,56	
1/851400-510000	Geldbezüge Vb	2211	3211	20	3		5 173,62	3 000,00	2 173,62	5 173,62	3 000,00	2 173,62	
1/851400-565000	Mehrleistungsvergütungen	2211	3211	20	3		178,73	200,00	-21,27	178,73	200,00	-21,27	
1/851400-569000	Sonstige Nebengebühren	2211	3211	20	3		411,38	300,00	111,38	411,38	300,00	111,38	
1/851400-580000	DGB zum Ausgleichsfonds für Familienbeihilfen	2212	3212	20	3		154,79	100,00	54,79	154,79	100,00	54,79	
1/851400-582000	Dienstgeberbeiträge zur sozialen Sicherheit	2212	3212	20	3		1 145,30	700,00	445,30	1 145,30	700,00	445,30	
1/851400-582100	Betriebliche Mitarbeitervorsorge	2212	3212	20	3		49,48	100,00	-50,52	49,48	100,00	-50,52	
1/851400-588000	Kommunalsteuer	2212	3212	20	3		172,57	100,00	72,57	172,57	100,00	72,57	
1/851400-600000	Strom	2222	3222	24	25		5 250,79	5 100,00	150,79	5 250,79	5 100,00	150,79	
1/851400-612000	Instandhaltung Anlagen	2224	3224	24	25		1 185,75	1 500,00	-314,25	1 185,75	1 500,00	-314,25	
1/851400-616000	Instandhaltung Geräte	2224	3224	24	25		1 891,93	2 000,00	-108,07	1 891,93	2 000,00	-108,07	
1/851400-620000	Transportkosten Problemstoffe	2222	3222	24	25		275,00	800,00	-525,00	275,00	800,00	-525,00	
1/851400-631000	Telekommunikationsdienste	2222	3222	24	5		441,39	400,00	41,39	441,39	400,00	41,39	
1/851400-640100	Prüfungskosten	2222	3222	24	25		382,40	400,00	-17,60	382,40	400,00	-17,60	
1/851400-650000	Zinsen Finanzschulden Inland	2241	3241	25	21		5 635,39	5 700,00	-64,61	5 635,39	5 700,00	-64,61	
1/851400-670000	Versicherungen	2222	3222	24	22		101,94	100,00	1,94	101,94	100,00	1,94	
1/851400-680000	Planmäßige Abschreibung	2226					26 403,95	26 400,00	3,95	0,00	0,00	0,00	
1/851400-711000	Gebühren für die Benützung von Gemeindeeinrichtungen gem. FAG	2225	3225	24	25		270,62	300,00	-29,38	270,62	300,00	-29,38	
1/851400-729100	Verwertungskosten	2225	3225	24	25		340,08	800,00	-459,92	340,08	800,00	-459,92	
1/851400-729800	Verwaltungstangente	2225	3225	24	21		6 800,00	6 800,00	0,00	6 800,00	6 800,00	0,00	
SU 22 / 32	Summe Aufwendungen / Auszahlungen operative Gebarung						56 265,11	54 800,00	1 465,11	29 861,16	28 400,00	1 461,16	
SA 0 / SA 1	(0) Nettoergebnis (21 - 22) / (1) Geldfluss operative Gebarung (31 – 32)						-1 215,66	-400,00	-815,66	23 237,28	25 100,00	-1 862,72	

		MVAG		VCQU	AOB	Ergebnisrechnung			Finanzierungsrechnung		
		EH	FH			RA 2023	VA 2023	RA - VA	RA 2023	VA 2023	RA - VA
SU 23	Summe Haushaltsrücklagen					0,00	0,00	0,00	0,00	0,00	0,00
SA00	Nettoergebnis nach Zuw./Entn. Haushaltsrücklagen (Saldo 0 +/- SU23)					-1 215,66	-400,00	-815,66			
Investive Gebarung											
2/851400+300000	Tilgungszuschüsse Bund (KPC)		3331	33	21	0,00	0,00	0,00	12 926,34	12 900,00	26,34
SU 33	Summe Einzahlungen investive Gebarung								12 926,34	12 900,00	26,34
SU 34	Summe Auszahlungen investive Gebarung								0,00	0,00	0,00
SA2	Saldo (2) Geldfluss aus der Investiven Gebarung (33 – 34)								12 926,34	12 900,00	26,34
SA3	Saldo (3) Nettofinanzierungssaldo (Saldo 1 + Saldo 2)								36 163,62	38 000,00	-1 836,38
Finanzierungstätigkeit											
SU 35	Summe Einzahlungen aus der Finanzierungstätigkeit								0,00	0,00	0,00
1/851400-346000	Schuldrückzahlung Finanzunternehmungen		3614	65	21	0,00	0,00	0,00	34 903,79	34 900,00	3,79
SU 36	Summe Auszahlungen aus der Finanzierungstätigkeit								34 903,79	34 900,00	3,79
SA4	Saldo (4) Geldfluss aus der Finanzierungstätigkeit (35 – 36)								-34 903,79	-34 900,00	-3,79
SA5	Saldo (5) Geldfluss aus der voranschlagswirksamen Gebarung (Saldo 3 + Saldo 4)								1 259,83	3 100,00	-1 840,17
851500	ABA Steinbichlersiedlung										
Operative Gebarung											
2/851500+852100	Kanalbenützungsgebühr	2113	3113	12	25	10 790,07	9 900,00	890,07	11 029,05	9 900,00	1 129,05
2/851500+860100	Zinsenzuschuss Bund (KPC)	2121	3121	15	25	7 658,44	7 700,00	-41,56	7 658,44	7 700,00	-41,56
SU 21 / 31	Summe Erträge / Einzahlungen operative Gebarung					18 448,51	17 600,00	848,51	18 687,49	17 600,00	1 087,49
1/851500-510000	Geldbezüge Vb	2211	3211	20	3	4 773,60	3 000,00	1 773,60	4 773,60	3 000,00	1 773,60
1/851500-565000	Mehrleistungsvergütungen	2211	3211	20	3	164,91	200,00	-35,09	164,91	200,00	-35,09
1/851500-569000	Sonstige Nebengebühren	2211	3211	20	3	379,58	300,00	79,58	379,58	300,00	79,58
1/851500-580000	DGB zum Ausgleichsfonds für Familienbeihilfen	2212	3212	20	3	142,82	100,00	42,82	142,82	100,00	42,82
1/851500-582000	Dienstgeberbeiträge zur sozialen Sicherheit	2212	3212	20	3	1 056,75	700,00	356,75	1 056,75	700,00	356,75
1/851500-582100	Betriebliche Mitarbeitervorsorge	2212	3212	20	3	45,65	100,00	-54,35	45,65	100,00	-54,35
1/851500-588000	Kommunalsteuer	2212	3212	20	3	159,22	100,00	59,22	159,22	100,00	59,22
1/851500-600000	Strom	2222	3222	24	25	3 282,83	3 300,00	-17,17	3 282,83	3 300,00	-17,17
1/851500-612000	Instandhaltung Anlagen	2224	3224	24	25	177,07	100,00	77,07	177,07	100,00	77,07
1/851500-614000	Instandhaltung Gebäude	2224	3224	24	25	0,00	100,00	-100,00	0,00	100,00	-100,00
1/851500-616000	Instandhaltung Maschinen und maschinelle Anlagen	2224	3224	24	25	293,62	1 000,00	-706,38	293,62	1 000,00	-706,38
1/851500-620000	Transportkosten Problemstoffe	2222	3222	24	25	275,00	400,00	-125,00	275,00	400,00	-125,00
1/851500-631000	Telekommunikationsdienste	2222	3222	24	5	441,37	400,00	41,37	441,37	400,00	41,37
1/851500-640100	Prüfungskosten	2222	3222	24	25	191,20	200,00	-8,80	191,20	200,00	-8,80
1/851500-650000	Zinsen Finanzschulden Inland	2241	3241	25	21	1 479,86	1 500,00	-20,14	1 479,86	1 500,00	-20,14

		MVAG				Ergebnisrechnung			Finanzierungsrechnung		
		EH	FH	VCQU	AOB	RA 2023	VA 2023	RA - VA	RA 2023	VA 2023	RA - VA
1/851500-670000	Versicherungen	2222	3222	24	22	101,94	100,00	1,94	101,94	100,00	1,94
1/851500-680000	Planmäßige Abschreibung	2226				9 937,22	9 900,00	37,22	0,00	0,00	0,00
1/851500-700000	Miete	2223	3223	24	25	110,00	100,00	10,00	110,00	100,00	10,00
1/851500-729100	Verwertungskosten	2225	3225	24	25	183,12	300,00	-116,88	183,12	300,00	-116,88
1/851500-729800	Verwaltungstangenten	2225	3225	24	21	2 300,00	2 300,00	0,00	2 300,00	2 300,00	0,00
SU 22 / 32	Summe Aufwendungen / Auszahlungen operative Gebarung					25 495,76	24 200,00	1 295,76	15 558,54	14 300,00	1 258,54
SA 0 / SA 1	(0) Nettoergebnis (21 - 22) / (1) Geldfluss operative Gebarung (31 - 32)					-7 047,25	-6 600,00	-447,25	3 128,95	3 300,00	-171,05
SU 23	Summe Haushaltsrücklagen					0,00	0,00	0,00	0,00	0,00	0,00
SA00	Nettoergebnis nach Zuw./Entn. Haushaltsrücklagen (Saldo 0 +/- SU23)					-7 047,25	-6 600,00	-447,25			
Investive Gebarung											
2/851500+300000	Tilgungszuschüsse Bund (KPC)		3331	33	21	0,00	0,00	0,00	5 393,10	5 400,00	-6,90
2/851500+307000	Kanaleinmündungsabgaben		3334	34	25	0,00	0,00	0,00	2 323,99	0,00	2 323,99
SU 33	Summe Einzahlungen investive Gebarung								7 717,09	5 400,00	2 317,09
SU 34	Summe Auszahlungen investive Gebarung								0,00	0,00	0,00
SA2	Saldo (2) Geldfluss aus der Investiven Gebarung (33 - 34)								7 717,09	5 400,00	2 317,09
SA3	Saldo (3) Nettofinanzierungssaldo (Saldo 1 + Saldo 2)								10 846,04	8 700,00	2 146,04
Finanzierungstätigkeit											
SU 35	Summe Einzahlungen aus der Finanzierungstätigkeit								0,00	0,00	0,00
1/851500-346000	Schuldrückzahlung Finanzunternehmungen		3614	65	21	0,00	0,00	0,00	12 370,14	12 400,00	-29,86
SU 36	Summe Auszahlungen aus der Finanzierungstätigkeit								12 370,14	12 400,00	-29,86
SA4	Saldo (4) Geldfluss aus der Finanzierungstätigkeit (35 - 36)								-12 370,14	-12 400,00	29,86
SA5	Saldo (5) Geldfluss aus der voranschlagswirksamen Gebarung (Saldo 3 + Saldo 4)								-1 524,10	-3 700,00	2 175,90
851600	ABA Sonnleitnersiedlung										
Operative Gebarung											
2/851600+852100	Kanalbenützungsgebühr	2113	3113	12	25	19 188,88	18 700,00	488,88	18 867,88	18 700,00	167,88
2/851600+860000	Zinsenzuschuss Bund (KPC)	2121	3121	15	25	12 159,39	12 200,00	-40,61	12 159,39	12 200,00	-40,61
SU 21 / 31	Summe Erträge / Einzahlungen operative Gebarung					31 348,27	30 900,00	448,27	31 027,27	30 900,00	127,27
1/851600-510000	Geldbezüge Vb	2211	3211	20	3	4 773,60	3 000,00	1 773,60	4 773,60	3 000,00	1 773,60
1/851600-565000	Mehrleistungsvergütungen	2211	3211	20	3	164,91	200,00	-35,09	164,91	200,00	-35,09
1/851600-569000	Sonstige Nebengebühren	2211	3211	20	3	379,58	300,00	79,58	379,58	300,00	79,58
1/851600-580000	DGB zum Ausgleichsfonds für Familienbeihilfen	2212	3212	20	3	142,82	100,00	42,82	142,82	100,00	42,82
1/851600-582000	Dienstgeberbeiträge zur sozialen Sicherheit	2212	3212	20	3	1 056,75	700,00	356,75	1 056,75	700,00	356,75
1/851600-582100	Betriebliche Mitarbeitervorsorge	2212	3212	20	3	45,65	100,00	-54,35	45,65	100,00	-54,35
1/851600-588000	Kommunalsteuer	2212	3212	20	3	159,22	100,00	59,22	159,22	100,00	59,22
1/851600-600000	Strom	2222	3222	24	25	3 447,97	3 500,00	-52,03	3 447,97	3 500,00	-52,03

		MVAG		VCQU	AOB	Ergebnisrechnung			Finanzierungsrechnung		
		EH	FH			RA 2023	VA 2023	RA - VA	RA 2023	VA 2023	RA - VA
1/851600-600200	Wasserbezug	2222	3222	24	25	70,61	100,00	-29,39	70,61	100,00	-29,39
1/851600-612000	Instandhaltung Anlagen	2224	3224	24	25	582,69	100,00	482,69	582,69	100,00	482,69
1/851600-614000	Instandhaltung Gebäude	2224	3224	24	25	0,00	100,00	-100,00	0,00	100,00	-100,00
1/851600-616000	Instandhaltung Maschinen und maschinelle Anlagen	2224	3224	24	25	293,62	1 600,00	-1 306,38	293,62	1 600,00	-1 306,38
1/851600-620000	Transportkosten Problemstoffe	2222	3222	24	25	442,50	400,00	42,50	442,50	400,00	42,50
1/851600-631000	Telekommunikationsdienste	2222	3222	24	5	438,44	400,00	38,44	400,92	400,00	0,92
1/851600-640100	Prüfungskosten	2222	3222	24	25	229,44	200,00	29,44	229,44	200,00	29,44
1/851600-650000	Zinsen Finanzschulden Inland	2241	3241	25	21	8 792,45	8 800,00	-7,55	8 792,45	8 800,00	-7,55
1/851600-670000	Versicherungen	2222	3222	24	22	0,00	100,00	-100,00	0,00	100,00	-100,00
1/851600-680000	Planmäßige Abschreibung	2226				20 266,35	20 300,00	-33,65	0,00	0,00	0,00
1/851600-710000	Öffentliche Abgaben	2225	3225	24	25	0,00	100,00	-100,00	0,00	100,00	-100,00
1/851600-729100	Verwertungskosten	2225	3225	24	25	348,80	600,00	-251,20	348,80	600,00	-251,20
1/851600-729800	Verwaltungstangenten	2225	3225	24	21	3 700,00	3 700,00	0,00	3 700,00	3 700,00	0,00
SU 22 / 32	Summe Aufwendungen / Auszahlungen operative Gebarung					45 335,40	44 500,00	835,40	25 031,53	24 200,00	831,53
SA 0 / SA 1	(0) Nettoergebnis (21 - 22) / (1) Geldfluss operative Gebarung (31 - 32)					-13 987,13	-13 600,00	-387,13	5 995,74	6 700,00	-704,26
SU 23	Summe Haushaltsrücklagen					0,00	0,00	0,00	0,00	0,00	0,00
SA00	Nettoergebnis nach Zuw./Entn. Haushaltsrücklagen (Saldo 0 +/- SU23)					-13 987,13	-13 600,00	-387,13			
Investive Gebarung											
2/851600+300000	Tilgungszuschüsse Bund (KPC)		3331	33	21	0,00	0,00	0,00	16 340,61	16 300,00	40,61
SU 33	Summe Einzahlungen investive Gebarung								16 340,61	16 300,00	40,61
SU 34	Summe Auszahlungen investive Gebarung								0,00	0,00	0,00
SA2	Saldo (2) Geldfluss aus der Investiven Gebarung (33 - 34)								16 340,61	16 300,00	40,61
SA3	Saldo (3) Nettofinanzierungssaldo (Saldo 1 + Saldo 2)								22 336,35	23 000,00	-663,65
Finanzierungstätigkeit											
SU 35	Summe Einzahlungen aus der Finanzierungstätigkeit								0,00	0,00	0,00
1/851600-346000	Schuldrückzahlung Finanzunternehmungen		3614	65	21	0,00	0,00	0,00	25 594,87	25 600,00	-5,13
SU 36	Summe Auszahlungen aus der Finanzierungstätigkeit								25 594,87	25 600,00	-5,13
SA4	Saldo (4) Geldfluss aus der Finanzierungstätigkeit (35 - 36)								-25 594,87	-25 600,00	5,13
SA5	Saldo (5) Geldfluss aus der voranschlagswirksamen Gebarung (Saldo 3 + Saldo 4)								-3 258,52	-2 600,00	-658,52
851700	ABA St. Leonhard/Wald										
Operative Gebarung											
2/851700+813000	Erträge aus der Auflösung von Investitionszuschüssen (Kapitaltransfers)	2127				140,13	100,00	40,13	0,00	0,00	0,00
2/851700+852100	Kanalbenutzungsgebühr	2113	3113	12	25	40 752,73	41 000,00	-247,27	41 071,08	41 000,00	71,08
2/851700+860000	Zinsenzuschuss Bund (KPC)	2121	3121	15	25	14 971,97	15 000,00	-28,03	14 971,97	15 000,00	-28,03
SU 21 / 31	Summe Erträge / Einzahlungen operative Gebarung					55 864,83	56 100,00	-235,17	56 043,05	56 000,00	43,05

		MVAG		VCQU	AOB	Ergebnisrechnung			Finanzierungsrechnung		
		EH	FH			RA 2023	VA 2023	RA - VA	RA 2023	VA 2023	RA - VA
1/851700-510000	Geldbezüge Vb	2211	3211	20	3	3 120,18	3 000,00	120,18	3 120,18	3 000,00	120,18
1/851700-565000	Mehrleistungsvergütungen	2211	3211	20	3	107,79	200,00	-92,21	107,79	200,00	-92,21
1/851700-569000	Sonstige Nebengebühren	2211	3211	20	3	248,10	300,00	-51,90	248,10	300,00	-51,90
1/851700-580000	DGB zum Ausgleichsfonds für Familienbeihilfen	2212	3212	20	3	93,35	100,00	-6,65	93,35	100,00	-6,65
1/851700-582000	Dienstgeberbeiträge zur sozialen Sicherheit	2212	3212	20	3	690,72	700,00	-9,28	690,72	700,00	-9,28
1/851700-582100	Betriebliche Mitarbeitervorsorge	2212	3212	20	3	29,84	100,00	-70,16	29,84	100,00	-70,16
1/851700-588000	Kommunalsteuer	2212	3212	20	3	104,07	100,00	4,07	104,07	100,00	4,07
1/851700-600000	Strom	2222	3222	24	25	940,75	1 000,00	-59,25	940,75	1 000,00	-59,25
1/851700-600200	Wasserbezug	2222	3222	24	25	136,50	200,00	-63,50	136,50	200,00	-63,50
1/851700-612000	Instandhaltung Anlagen	2224	3224	24	25	1 094,51	1 500,00	-405,49	1 094,51	1 500,00	-405,49
1/851700-616000	Instandhaltung Maschinen	2224	3224	24	25	0,00	500,00	-500,00	0,00	500,00	-500,00
1/851700-631000	Telekommunikationsdienste	2222	3222	24	5	196,80	300,00	-103,20	196,80	300,00	-103,20
1/851700-650000	Zinsen Finanzschulden Inland	2241	3241	25	21	9 574,51	9 600,00	-25,49	9 574,51	9 600,00	-25,49
1/851700-680000	Planmäßige Abschreibung	2226				26 586,42	26 600,00	-13,58	0,00	0,00	0,00
1/851700-720000	Kostenbeiträge für Leistungen	2225	3225	24	25	14 507,41	16 500,00	-1 992,59	18 432,67	16 500,00	1 932,67
1/851700-729800	Verwaltungstangenten	2225	3225	24	21	4 800,00	4 800,00	0,00	4 800,00	4 800,00	0,00
SU 22 / 32	Summe Aufwendungen / Auszahlungen operative Gebarung					62 230,95	65 500,00	-3 269,05	39 569,79	38 900,00	669,79
SA 0 / SA 1	(0) Nettoergebnis (21 - 22) / (1) Geldfluss operative Gebarung (31 - 32)					-6 366,12	-9 400,00	3 033,88	16 473,26	17 100,00	-626,74
SU 23	Summe Haushaltsrücklagen					0,00	0,00	0,00	0,00	0,00	0,00
SA00	Nettoergebnis nach Zuw./Entn. Haushaltsrücklagen (Saldo 0 +/- SU23)					-6 366,12	-9 400,00	3 033,88			
Investive Gebarung											
2/851700+300000	Tilgungszuschüsse Bund (KPC)		3331	33	21	0,00	0,00	0,00	14 380,03	14 400,00	-19,97
2/851700+307000	Kanaleinmündungsabgaben		3334	34	25	0,00	0,00	0,00	6 870,32	0,00	6 870,32
SU 33	Summe Einzahlungen investive Gebarung								21 250,35	14 400,00	6 850,35
SU 34	Summe Auszahlungen investive Gebarung								0,00	0,00	0,00
SA2	Saldo (2) Geldfluss aus der Investiven Gebarung (33 - 34)								21 250,35	14 400,00	6 850,35
SA3	Saldo (3) Nettofinanzierungssaldo (Saldo 1 + Saldo 2)								37 723,61	31 500,00	6 223,61
Finanzierungstätigkeit											
SU 35	Summe Einzahlungen aus der Finanzierungstätigkeit								0,00	0,00	0,00
1/851700-346000	Schuldrückzahlung Finanzunternehmungen		3614	65	21	0,00	0,00	0,00	30 951,80	31 000,00	-48,20
SU 36	Summe Auszahlungen aus der Finanzierungstätigkeit								30 951,80	31 000,00	-48,20
SA4	Saldo (4) Geldfluss aus der Finanzierungstätigkeit (35 - 36)								-30 951,80	-31 000,00	48,20
SA5	Saldo (5) Geldfluss aus der voranschlagswirksamen Gebarung (Saldo 3 + Saldo 4)								6 771,81	500,00	6 271,81

		MVAG		VCQU	AOB	Ergebnisrechnung			Finanzierungsrechnung		
		EH	FH			RA 2023	VA 2023	RA - VA	RA 2023	VA 2023	RA - VA
852	Betriebe der Müllbeseitigung										
852000	Müllbeseitigung										
Operative Gebarung											
2/852000+810000	Erträge E-Strom PV-Anlage	2114	3114	13		660,73	0,00	660,73	660,73	0,00	660,73
2/852000+811400	Einnahmen Sammelinseln	2115	3115	14	24	9 174,41	14 000,00	-4 825,59	5 347,61	14 000,00	-8 652,39
2/852000+817000	Erträge aus der Auflösung von sonstigen Rückstellungen	2117				45 383,24	46 000,00	-616,76	0,00	0,00	0,00
2/852000+829000	Sonstige Einnahmen	2116	3116	18	24	18 165,06	12 000,00	6 165,06	17 931,71	12 000,00	5 931,71
2/852000+829100	Einnahmen Bioerde	2116	3116	18	24	2 751,82	3 000,00	-248,18	2 751,82	3 000,00	-248,18
2/852000+829200	Elektrogeräte-Entsorgung	2116	3116	18	24	33 477,76	33 000,00	477,76	34 849,57	33 000,00	1 849,57
2/852000+829300	Erlöse Verpackungen	2116	3116	18	24	26 306,08	25 000,00	1 306,08	26 801,58	25 000,00	1 801,58
2/852000+829400	Erlöse Altstoffe	2116	3116	18	24	9 256,35	9 000,00	256,35	9 298,93	9 000,00	298,93
2/852000+829500	Erlöse Flohmarkt	2116	3116	18	24	1 891,66	2 000,00	-108,34	1 891,66	2 000,00	-108,34
2/852000+829600	Erlöse Textilien	2116	3116	18	24	16 205,59	13 000,00	3 205,59	16 918,27	13 000,00	3 918,27
2/852000+829700	Erlöse Altpapier	2116	3116	18	24	42 616,83	54 000,00	-11 383,17	42 270,11	54 000,00	-11 729,89
2/852000+829800	Erlöse Abgeltungsverordnung	2116	3116	18	24	10 648,42	22 000,00	-11 351,58	10 648,42	22 000,00	-11 351,58
2/852000+829900	ÖKO-Strom	2116	3116	18	24	1 121,54	2 500,00	-1 378,46	1 121,54	2 500,00	-1 378,46
2/852000+852000	Abfallwirtschaftsgebühr	2113	3113	12	24	1 348 141,07	1 351 000,00	-2 858,93	1 338 944,27	1 351 000,00	-12 055,73
SU 21 / 31	Summe Erträge / Einzahlungen operative Gebarung					1 565 800,56	1 586 500,00	-20 699,44	1 509 436,22	1 540 500,00	-31 063,78
1/852000-400000	Geringwertige Wirtschaftsgüter	2221	3221	23	24	3 199,09	6 000,00	-2 800,91	3 199,09	6 000,00	-2 800,91
1/852000-400200	Dienstbekleidung	2221	3221	23	24	1 784,15	2 300,00	-515,85	1 784,15	2 300,00	-515,85
1/852000-452000	Treibstoffe	2221	3221	23	24	3 486,70	4 000,00	-513,30	3 492,97	4 000,00	-507,03
1/852000-454000	Reinigungsmittel	2221	3221	23	22	530,50	400,00	130,50	793,35	400,00	393,35
1/852000-457000	Druckwerke	2221	3221	23	24	7 008,07	7 000,00	8,07	7 008,07	7 000,00	8,07
1/852000-459000	Sonstige Verbrauchsgüter	2221	3221	23	24	3 689,37	3 300,00	389,37	3 573,07	3 300,00	273,07
1/852000-459100	Gelbe Säcke	2221	3221	23	24	9 321,62	9 000,00	321,62	9 321,62	9 000,00	321,62
1/852000-459200	Sammelbehälter-Problemstoffe	2221	3221	23	24	0,00	1 500,00	-1 500,00	0,00	1 500,00	-1 500,00
1/852000-510000	Geldbezüge Vb	2211	3211	20	3	125 572,22	125 600,00	-27,78	125 572,22	125 600,00	-27,78
1/852000-511100	Abfertigungen	2211	3211	20	3	36 537,60	36 600,00	-62,40	36 537,60	36 600,00	-62,40
1/852000-565000	Mehrleistungsvergütungen	2211	3211	20	3	0,00	2 000,00	-2 000,00	0,00	2 000,00	-2 000,00
1/852000-566000	Dienstjubiläen	2212	3212	20	3	12 179,20	12 200,00	-20,80	12 179,20	12 200,00	-20,80
1/852000-569000	Sonstige Nebengebühren	2211	3211	20	3	6 245,35	6 500,00	-254,65	6 245,35	6 500,00	-254,65
1/852000-580000	DGB zum Ausgleichsfonds für Familienbeihilfen	2212	3212	20	3	2 121,13	2 300,00	-178,87	2 121,13	2 300,00	-178,87
1/852000-582000	Dienstgeberbeiträge zur sozialen Sicherheit	2212	3212	20	3	28 222,69	29 300,00	-1 077,31	28 222,69	29 300,00	-1 077,31
1/852000-582100	Betriebliche Mitarbeitervorsorge	2212	3212	20	3	1 592,14	1 600,00	-7,86	1 592,14	1 600,00	-7,86
1/852000-588000	Kommunalsteuer	2212	3212	20	3	3 141,37	3 300,00	-158,63	3 141,37	3 300,00	-158,63
1/852000-590000	Ausbildungskosten	2212	3212	20	3	0,00	1 000,00	-1 000,00	0,00	1 000,00	-1 000,00

		MVAG		VCQU	AOB	Ergebnisrechnung			Finanzierungsrechnung		
		EH	FH			RA 2023	VA 2023	RA - VA	RA 2023	VA 2023	RA - VA
1/852000-591000	Dotierung von Rückstellungen für Abfertigungen	2214				572,72	400,00	172,72	0,00	0,00	0,00
1/852000-592000	Dotierung von Rückstellungen für Jubiläumszuwendungen	2214				1 521,36	800,00	721,36	0,00	0,00	0,00
1/852000-600000	Strom	2222	3222	24	24	8 754,60	8 500,00	254,60	8 988,41	8 500,00	488,41
1/852000-600300	Wärmelieferung	2222	3222	24	24	1 870,89	3 000,00	-1 129,11	1 870,89	3 000,00	-1 129,11
1/852000-614000	Instandhaltung Gebäude	2224	3224	24	24	648,10	1 000,00	-351,90	648,10	1 000,00	-351,90
1/852000-615000	Instandhaltung Sonderanlagen	2224	3224	24	24	75,00	2 500,00	-2 425,00	75,00	2 500,00	-2 425,00
1/852000-616000	Instandhaltung Geräte	2224	3224	24	24	433,99	1 000,00	-566,01	492,99	1 000,00	-507,01
1/852000-617000	Instandhaltung Fahrzeuge	2224	3224	24	24	2 673,15	3 500,00	-826,85	2 673,15	3 500,00	-826,85
1/852000-619000	Instandhaltung Sammelseln	2224	3224	24	24	2 316,00	1 000,00	1 316,00	2 316,00	1 000,00	1 316,00
1/852000-630000	Postdienste	2222	3222	24	24	4 647,59	3 000,00	1 647,59	4 647,59	3 000,00	1 647,59
1/852000-631000	Telekommunikationsdienste	2222	3222	24	5	1 869,42	3 000,00	-1 130,58	1 869,42	3 000,00	-1 130,58
1/852000-650000	Zinsen Finanzschulden Inland	2241	3241	25	21	67,09	100,00	-32,91	67,09	100,00	-32,91
1/852000-670000	Versicherungen	2222	3222	24	22	2 441,35	2 500,00	-58,65	2 441,35	2 500,00	-58,65
1/852000-680000	Planmäßige Abschreibung	2226				24 071,88	26 300,00	-2 228,12	0,00	0,00	0,00
1/852000-700000	Miete, Pachte, Betriebskosten	2223	3223	24	24	1 039,43	1 100,00	-60,57	1 039,43	1 100,00	-60,57
1/852000-710000	Öffentliche Abgaben gem. FAG	2225	3225	24	24	581,33	600,00	-18,67	581,33	600,00	-18,67
1/852000-711000	Gebühren für die Benützung von Gemeindeeinrichtungen gem. FAG	2225	3225	24	24	1 631,06	1 500,00	131,06	1 631,06	1 500,00	131,06
1/852000-724000	Reisegebühren	2225	3225	24	3	0,00	200,00	-200,00	0,00	200,00	-200,00
1/852000-728000	Restmüllentsorgung	2225	3225	24	24	448 468,39	470 200,00	-21 731,61	446 668,11	470 200,00	-23 531,89
1/852000-728100	Altglasentsorgung	2225	3225	24	24	0,00	500,00	-500,00	0,00	500,00	-500,00
1/852000-728200	Sperrmüllentsorgung	2225	3225	24	24	96 330,56	112 000,00	-15 669,44	94 249,34	112 000,00	-17 750,66
1/852000-728300	Problemstoffentsorgung	2225	3225	24	24	28 998,51	25 000,00	3 998,51	28 465,16	25 000,00	3 465,16
1/852000-728400	Alttextilienentsorgung	2225	3225	24	24	867,07	600,00	267,07	867,07	600,00	267,07
1/852000-728500	Altölentsorgung	2225	3225	24	24	1 371,60	2 000,00	-628,40	1 362,86	2 000,00	-637,14
1/852000-728600	Altpapierentsorgung	2225	3225	24	24	68 869,04	80 000,00	-11 130,96	69 176,65	80 000,00	-10 823,35
1/852000-728700	Elektrogeräte-Entsorgung	2225	3225	24	24	711,22	2 000,00	-1 288,78	711,22	2 000,00	-1 288,78
1/852000-728800	Bauhofleistungen	2225	3225	24	24	6 787,50	27 000,00	-20 212,50	6 787,50	27 000,00	-20 212,50
1/852000-728900	Div. Leistungsentgelte	2225	3225	24	24	9 291,63	5 000,00	4 291,63	9 291,63	5 000,00	4 291,63
1/852000-729000	Biomüllentsorgung	2225	3225	24	24	122 647,35	112 000,00	10 647,35	121 476,64	112 000,00	9 476,64
1/852000-729100	Grünschnittentsorgung	2225	3225	24	24	71 671,88	64 000,00	7 671,88	69 089,06	64 000,00	5 089,06
1/852000-729200	Altholz	2225	3225	24	24	59 177,44	66 000,00	-6 822,56	58 548,93	66 000,00	-7 451,07
1/852000-729300	Bauschutt	2225	3225	24	24	45 695,71	52 000,00	-6 304,29	45 764,79	52 000,00	-6 235,21
1/852000-729800	Verwaltungstangenten	2225	3225	24	21	152 000,00	152 000,00	0,00	152 000,00	152 000,00	0,00
1/852000-752100	Umlage Gemeindeverband	2231	3231	26	24	2 160,00	6 000,00	-3 840,00	2 160,00	6 000,00	-3 840,00
1/852000-752200	Sanierung Deponie III	2231	3231	26	24	1 424,71	4 500,00	-3 075,29	1 424,71	4 500,00	-3 075,29
1/852000-760500	Treuegelder	2234	3234	21	3	3 927,93	4 000,00	-72,07	3 927,93	4 000,00	-72,07
SU 22 / 32	Summe Aufwendungen / Auszahlungen operative Gebarung					1 420 246,70	1 498 700,00	-78 453,30	1 386 097,43	1 471 200,00	-85 102,57

		MVAG		VCQU	AOB	Ergebnisrechnung			Finanzierungsrechnung		
		EH	FH			RA 2023	VA 2023	RA - VA	RA 2023	VA 2023	RA - VA
SA 0 / SA 1	(0) Nettoergebnis (21 - 22) / (1) Geldfluss operative Gebarung (31 - 32)					145 553,86	87 800,00	57 753,86	123 338,79	69 300,00	54 038,79
1/852000-794001	Zuweisung an zweckgebundene Haushaltsrücklagen	2401			21	79 520,86	0,00	-79 520,86	0,00	0,00	0,00
SU 23	Summe Haushaltsrücklagen					-79 520,86	0,00	-79 520,86	0,00	0,00	0,00
SA00	Nettoergebnis nach Zuw./Entn. Haushaltsrücklagen (Saldo 0 +/- SU23)					66 033,00	87 800,00	-21 767,00			
Investive Gebarung											
6/852000+040000	Fahrzeugverkauf		3314	1	31	24	0,00	0,00	0,00	500,00	-500,00
SU 33	Summe Einzahlungen investive Gebarung								0,00	500,00	-500,00
1/852000-006000	Sammelinseln		3412	2	40	24	0,00	0,00	0,00	2 000,00	-2 000,00
5/852000-040000	Ankauf Fahrzeuge		3414	1	41	24	0,00	0,00	0,00	45 000,00	-45 000,00
1/852000-042000	Betriebsausstattung		3415	2	41	24	0,00	0,00	0,00	1 000,00	-1 000,00
SU 34	Summe Auszahlungen investive Gebarung								0,00	48 000,00	-48 000,00
SA2	Saldo (2) Geldfluss aus der Investiven Gebarung (33 - 34)								0,00	-47 500,00	47 500,00
SA3	Saldo (3) Nettofinanzierungssaldo (Saldo 1 + Saldo 2)								123 338,79	21 800,00	101 538,79
Finanzierungstätigkeit											
6/852000+346000	Schuldaufnahme Finanzunternehmungen		3514	1	55	21	0,00	0,00	0,00	44 500,00	-44 500,00
SU 35	Summe Einzahlungen aus der Finanzierungstätigkeit								0,00	44 500,00	-44 500,00
1/852000-346000	Schuldrückzahlung Finanzunternehmungen		3614	65	21		0,00	0,00	0,00	6 880,00	6 900,00
SU 36	Summe Auszahlungen aus der Finanzierungstätigkeit								6 880,00	6 900,00	-20,00
SA4	Saldo (4) Geldfluss aus der Finanzierungstätigkeit (35 - 36)								-6 880,00	37 600,00	-44 480,00
SA5	Saldo (5) Geldfluss aus der voranschlagswirksamen Gebarung (Saldo 3 + Saldo 4)								116 458,79	59 400,00	57 058,79
853	Betriebe für die Errichtung und Verwaltung von Wohn- und Geschäftsgebäuden										
853000	Wohn- u. Geschäftsgebäude										
Operative Gebarung											
2/853000+811000	Mieten	2115	3115	14	22	107 557,64	85 000,00	22 557,64	88 644,77	85 000,00	3 644,77
2/853000+811100	Betriebskostenersätze	2115	3115	14	22	44 672,22	30 000,00	14 672,22	33 135,29	30 000,00	3 135,29
2/853000+813000	Erträge aus der Auflösung von Investitionszuschüssen (Kapitaltransfers)	2127				38 178,72	38 200,00	-21,28	0,00	0,00	0,00
2/853000+827000	Personalkostenersätze	2116	3116	18	3	215,71	0,00	215,71	0,00	0,00	0,00
2/853000+829000	Sonstige Einnahmen	2116	3116	18	22	2 303,33	1 000,00	1 303,33	2 303,33	1 000,00	1 303,33
2/853000+891000	Sonstige Wertaufholungen / Bestandsvermehrungen am kurzfristigen und langfristigen Vermögen	2117				240 000,00	0,00	240 000,00	0,00	0,00	0,00
SU 21 / 31	Summe Erträge / Einzahlungen operative Gebarung					432 927,62	154 200,00	278 727,62	124 083,39	116 000,00	8 083,39
1/853000-400000	Geringwertige Wirtschaftsgüter	2221	3221	23	22	273,19	1 000,00	-726,81	273,19	1 000,00	-726,81
1/853000-459000	Sonstige Verbrauchsgüter	2221	3221	23	22	283,12	600,00	-316,88	283,12	600,00	-316,88
1/853000-510000	Geldbezüge Vb	2211	3211	20	3	1 574,12	1 600,00	-25,88	1 574,12	1 600,00	-25,88

		MVAG		VCQU	AOB	Ergebnisrechnung			Finanzierungsrechnung		
		EH	FH			RA 2023	VA 2023	RA - VA	RA 2023	VA 2023	RA - VA
1/853000-523000	Fallweise Bedienstete	2211	3211	20	3	278,77	300,00	-21,23	278,77	300,00	-21,23
1/853000-565000	Mehrleistungsvergütungen	2211	3211	20	3	3 315,06	2 000,00	1 315,06	3 315,06	2 000,00	1 315,06
1/853000-569000	Sonstige Nebengebühren	2211	3211	20	3	110,18	200,00	-89,82	110,18	200,00	-89,82
1/853000-580000	DGB zum Ausgleichsfonds für Familienbeihilfen	2212	3212	20	3	188,56	200,00	-11,44	188,56	200,00	-11,44
1/853000-582000	Dienstgeberbeiträge zur sozialen Sicherheit	2212	3212	20	3	1 025,85	800,00	225,85	1 025,85	800,00	225,85
1/853000-582100	Betriebliche Mitarbeitervorsorge	2212	3212	20	3	67,16	100,00	-32,84	67,16	100,00	-32,84
1/853000-588000	Kommunalsteuer	2212	3212	20	3	155,37	200,00	-44,63	155,37	200,00	-44,63
1/853000-592000	Dotierung von Rückstellungen für Jubiläumszuwendungen	2214				10,57	100,00	-89,43	0,00	0,00	0,00
1/853000-600000	Strom	2222	3222	24	22	10 257,96	20 000,00	-9 742,04	10 887,81	20 000,00	-9 112,19
1/853000-600100	Gasbezug	2222	3222	24	22	7 210,55	28 000,00	-20 789,45	7 363,40	28 000,00	-20 636,60
1/853000-614000	Instandhaltung Gebäude	2224	3224	24	22	12 940,06	35 000,00	-22 059,94	12 248,55	35 000,00	-22 751,45
1/853000-650000	Zinsen Finanzschulden Inland	2241	3241	25	21	20 809,73	18 400,00	2 409,73	20 809,73	18 400,00	2 409,73
1/853000-670000	Versicherungen	2222	3222	24	22	16 509,01	6 100,00	10 409,01	16 509,01	6 100,00	10 409,01
1/853000-680000	Planmäßige Abschreibung	2226				139 979,30	135 300,00	4 679,30	0,00	0,00	0,00
1/853000-700000	Mieten an Wohnungsgenossenschaften	2223	3223	24	22	25 319,29	9 400,00	15 919,29	25 319,29	9 400,00	15 919,29
1/853000-700100	Sonstige Betriebskosten	2223	3223	24	22	4 945,70	3 000,00	1 945,70	5 813,75	3 000,00	2 813,75
1/853000-710000	Öffentliche Abgaben gem. FAG	2225	3225	24	22	3 085,45	2 200,00	885,45	3 085,45	2 200,00	885,45
1/853000-711000	Gebühren für die Benützung von Gemeindeeinrichtungen gem. FAG	2225	3225	24	22	45 324,39	28 000,00	17 324,39	45 324,39	28 000,00	17 324,39
1/853000-728000	Entgelte für sonstige Leistungen	2225	3225	24	22	1 039,72	5 600,00	-4 560,28	1 039,72	5 600,00	-4 560,28
1/853000-728800	Bauhofleistungen	2225	3225	24	22	11 648,63	35 000,00	-23 351,37	11 648,63	35 000,00	-23 351,37
SU 22 / 32	Summe Aufwendungen / Auszahlungen operative Gebarung					306 351,74	333 100,00	-26 748,26	167 321,11	197 700,00	-30 378,89
SA 0 / SA 1	(0) Nettoergebnis (21 - 22) / (1) Geldfluss operative Gebarung (31 - 32)					126 575,88	-178 900,00	305 475,88	-43 237,72	-81 700,00	38 462,28
SU 23	Summe Haushaltsrücklagen					0,00	0,00	0,00	0,00	0,00	0,00
SA00	Nettoergebnis nach Zuw./Entn. Haushaltsrücklagen (Saldo 0 +/- SU23)					126 575,88	-178 900,00	305 475,88			
Investive Gebarung											
6/853000+010300	Verkauf Oberer Stadtplatz 25		3313	1 30	22	0,00	0,00	0,00	0,00	250 000,00	-250 000,00
SU 33	Summe Einzahlungen investive Gebarung								0,00	250 000,00	-250 000,00
1/853000-010000	Gebäude		3413	2 40	22	0,00	0,00	0,00	6 002,19	0,00	6 002,19
5/853000-010000	Instandsetzung Gebäude (U. Stadtplatz 22)		3413	1 40	22	0,00	0,00	0,00	22 969,23	70 000,00	-47 030,77
5/853000-010600	Urtalstrasse 9		3413	1 40	23	0,00	0,00	0,00	62 577,97	80 000,00	-17 422,03
5/853000-010900	Bindergasse 1		3413	1 40	22	0,00	0,00	0,00	125 520,00	135 000,00	-9 480,00
5/853000-061000	AiB - Planung Generalsanierung Jahngasse 2-4		3413	1 40	22	0,00	0,00	0,00	12 294,14	70 000,00	-57 705,86
SU 34	Summe Auszahlungen investive Gebarung								229 363,53	355 000,00	-125 636,47
SA2	Saldo (2) Geldfluss aus der Investiven Gebarung (33 - 34)								-229 363,53	-105 000,00	-124 363,53

		MVAG		VCQU	AOB	Ergebnisrechnung			Finanzierungsrechnung		
		EH	FH			RA 2023	VA 2023	RA - VA	RA 2023	VA 2023	RA - VA
SA3	Saldo (3) Nettofinanzierungssaldo (Saldo 1 + Saldo 2)								-272 601,25	-186 700,00	-85 901,25
Finanzierungstätigkeit											
6/853000+346000	Schuldaufnahme Finanzunternehmungen		3514	1 55	21	0,00	0,00	0,00	223 361,34	105 000,00	118 361,34
SU 35	Summe Einzahlungen aus der Finanzierungstätigkeit								223 361,34	105 000,00	118 361,34
1/853000-346000	Schuldrückzahlung Finanzunternehmungen		3614	65	21	0,00	0,00	0,00	90 510,70	90 800,00	-289,30
SU 36	Summe Auszahlungen aus der Finanzierungstätigkeit								90 510,70	90 800,00	-289,30
SA4	Saldo (4) Geldfluss aus der Finanzierungstätigkeit (35 – 36)								132 850,64	14 200,00	118 650,64
SA5	Saldo (5) Geldfluss aus der voranschlagswirksamen Gebarung (Saldo 3 + Saldo 4)								-139 750,61	-172 500,00	32 749,39
853001	Bindergasse 1										
Operative Gebarung											
2/853001+811000	Mieten	2115	3115	14	22	1 876,47	2 000,00	-123,53	1 876,47	2 000,00	-123,53
2/853001+811100	Betriebskostensätze	2115	3115	14	22	2 593,20	3 000,00	-406,80	2 593,20	3 000,00	-406,80
SU 21 / 31	Summe Erträge / Einzahlungen operative Gebarung					4 469,67	5 000,00	-530,33	4 469,67	5 000,00	-530,33
1/853001-400000	Geringwertige Wirtschaftsgüter	2221	3221	23	22	0,00	100,00	-100,00	0,00	100,00	-100,00
1/853001-451000	Brennstoffe	2221	3221	23	22	1 509,80	0,00	1 509,80	0,00	0,00	0,00
1/853001-600000	Strom	2222	3222	24	22	130,00	200,00	-70,00	130,00	200,00	-70,00
1/853001-614000	Instandhaltung Gebäude	2224	3224	24	22	846,50	1 000,00	-153,50	846,50	1 000,00	-153,50
1/853001-700100	Sonstige Betriebskosten	2223	3223	24	22	218,00	200,00	18,00	218,00	200,00	18,00
1/853001-710000	Öffentliche Abgaben gemäß FAG	2225	3225	24	22	0,00	100,00	-100,00	0,00	100,00	-100,00
1/853001-728800	Bauhofleistungen	2225	3225	24	22	0,00	200,00	-200,00	0,00	200,00	-200,00
SU 22 / 32	Summe Aufwendungen / Auszahlungen operative Gebarung					2 704,30	1 800,00	904,30	1 194,50	1 800,00	-605,50
SA 0 / SA 1	(0) Nettoergebnis (21 - 22) / (1) Geldfluss operative Gebarung (31 – 32)					1 765,37	3 200,00	-1 434,63	3 275,17	3 200,00	75,17
SU 23	Summe Haushaltsrücklagen					0,00	0,00	0,00	0,00	0,00	0,00
SA00	Nettoergebnis nach Zuw./Entn. Haushaltsrücklagen (Saldo 0 +/- SU23)					1 765,37	3 200,00	-1 434,63			
Investive Gebarung											
SU 33	Summe Einzahlungen investive Gebarung								0,00	0,00	0,00
SU 34	Summe Auszahlungen investive Gebarung								0,00	0,00	0,00
SA2	Saldo (2) Geldfluss aus der Investiven Gebarung (33 – 34)								0,00	0,00	0,00
SA3	Saldo (3) Nettofinanzierungssaldo (Saldo 1 + Saldo 2)								3 275,17	3 200,00	75,17
Finanzierungstätigkeit											
SU 35	Summe Einzahlungen aus der Finanzierungstätigkeit								0,00	0,00	0,00
SU 36	Summe Auszahlungen aus der Finanzierungstätigkeit								0,00	0,00	0,00
SA4	Saldo (4) Geldfluss aus der Finanzierungstätigkeit (35 – 36)								0,00	0,00	0,00
SA5	Saldo (5) Geldfluss aus der voranschlagswirksamen Gebarung (Saldo 3 + Saldo 4)								3 275,17	3 200,00	75,17

		MVAG		VCQU	AOB	Ergebnisrechnung			Finanzierungsrechnung			
		EH	FH			RA 2023	VA 2023	RA - VA	RA 2023	VA 2023	RA - VA	
853002	F. L. Jahngasse 2											
Operative Gebarung												
2/853002+811000	Mieten	2115	3115	14	22	33 154,04	30 000,00	3 154,04	33 154,04	30 000,00	3 154,04	
2/853002+811100	Betriebskostensätze	2115	3115	14	22	14 166,60	13 000,00	1 166,60	14 166,60	13 000,00	1 166,60	
SU 21 / 31	Summe Erträge / Einzahlungen operative Gebarung					47 320,64	43 000,00	4 320,64	47 320,64	43 000,00	4 320,64	
1/853002-459000	Sonstige Verbrauchsgüter	2221	3221	23	22	92,13	100,00	-7,87	92,13	100,00	-7,87	
1/853002-600000	Strom	2222	3222	24	22	274,51	400,00	-125,49	274,51	400,00	-125,49	
1/853002-614000	Instandhaltung Gebäude	2224	3224	24	22	9 427,02	5 000,00	4 427,02	9 322,02	5 000,00	4 322,02	
1/853002-670000	Versicherungen	2222	3222	24	22	86,25	1 200,00	-1 113,75	86,25	1 200,00	-1 113,75	
1/853002-700100	Sonstige Betriebskosten	2223	3223	24	22	773,89	400,00	373,89	514,48	400,00	114,48	
1/853002-710000	Öffentliche Abgaben gemäß FAG	2225	3225	24	22	0,00	100,00	-100,00	0,00	100,00	-100,00	
1/853002-711000	Gebühren für die Benützung von Gemeindeeinrichtungen gem. FAG	2225	3225	24	22	0,00	2 500,00	-2 500,00	0,00	2 500,00	-2 500,00	
1/853002-728800	Bauhofleistungen	2225	3225	24	22	587,63	2 000,00	-1 412,37	587,63	2 000,00	-1 412,37	
SU 22 / 32	Summe Aufwendungen / Auszahlungen operative Gebarung					11 241,43	11 700,00	-458,57	10 877,02	11 700,00	-822,98	
SA 0 / SA 1	(0) Nettoergebnis (21 - 22) / (1) Geldfluss operative Gebarung (31 - 32)					36 079,21	31 300,00	4 779,21	36 443,62	31 300,00	5 143,62	
SU 23	Summe Haushaltsrücklagen					0,00	0,00	0,00	0,00	0,00	0,00	
SA00	Nettoergebnis nach Zuw./Entn. Haushaltsrücklagen (Saldo 0 +/- SU23)					36 079,21	31 300,00	4 779,21				
Investive Gebarung												
SU 33	Summe Einzahlungen investive Gebarung								0,00	0,00	0,00	
SU 34	Summe Auszahlungen investive Gebarung								0,00	0,00	0,00	
SA2	Saldo (2) Geldfluss aus der Investiven Gebarung (33 - 34)								0,00	0,00	0,00	
SA3	Saldo (3) Nettofinanzierungssaldo (Saldo 1 + Saldo 2)								36 443,62	31 300,00	5 143,62	
Finanzierungstätigkeit												
SU 35	Summe Einzahlungen aus der Finanzierungstätigkeit								0,00	0,00	0,00	
SU 36	Summe Auszahlungen aus der Finanzierungstätigkeit								0,00	0,00	0,00	
SA4	Saldo (4) Geldfluss aus der Finanzierungstätigkeit (35 - 36)								0,00	0,00	0,00	
SA5	Saldo (5) Geldfluss aus der voranschlagswirksamen Gebarung (Saldo 3 + Saldo 4)								36 443,62	31 300,00	5 143,62	
853003	F. L. Jahngasse 3											
Operative Gebarung												
2/853003+811000	Mieten	2115	3115	14	22	22 257,70	21 000,00	1 257,70	22 257,70	21 000,00	1 257,70	
2/853003+811100	Betriebskostensätze	2115	3115	14	22	7 614,54	9 000,00	-1 385,46	7 614,54	9 000,00	-1 385,46	
SU 21 / 31	Summe Erträge / Einzahlungen operative Gebarung					29 872,24	30 000,00	-127,76	29 872,24	30 000,00	-127,76	
1/853003-400000	Geringwertige Wirtschaftsgüter	2221	3221	23	22	0,00	100,00	-100,00	0,00	100,00	-100,00	
1/853003-459000	Sonstige Verbrauchsgüter	2221	3221	23	22	83,32	0,00	83,32	83,32	0,00	83,32	
1/853003-600000	Strom	2222	3222	24	22	894,95	400,00	494,95	894,95	400,00	494,95	
1/853003-600100	Gasbezug	2222	3222	24	22	31,03	0,00	31,03	31,03	0,00	31,03	

		MVAG		VCQU	AOB	Ergebnisrechnung			Finanzierungsrechnung		
		EH	FH			RA 2023	VA 2023	RA - VA	RA 2023	VA 2023	RA - VA
1/853003-614000	Instandhaltung Gebäude	2224	3224	24	22	620,94	5 000,00	-4 379,06	574,06	5 000,00	-4 425,94
1/853003-670000	Versicherungen	2222	3222	24	22	86,25	1 200,00	-1 113,75	86,25	1 200,00	-1 113,75
1/853003-700100	Sonstige Betriebskosten	2223	3223	24	22	440,98	400,00	40,98	292,04	400,00	-107,96
1/853003-710000	Öffentliche Abgaben gem. FAG	2225	3225	24	22	0,00	100,00	-100,00	0,00	100,00	-100,00
1/853003-711000	Gebühren für die Benützung von Gemeindeeinrichtungen gem. FAG	2225	3225	24	22	0,00	2 500,00	-2 500,00	0,00	2 500,00	-2 500,00
1/853003-728800	Bauhofleistungen	2225	3225	24	22	1 468,88	2 000,00	-531,12	1 468,88	2 000,00	-531,12
SU 22 / 32	Summe Aufwendungen / Auszahlungen operative Gebarung					3 626,35	11 700,00	-8 073,65	3 430,53	11 700,00	-8 269,47
SA 0 / SA 1	(0) Nettoergebnis (21 - 22) / (1) Geldfluss operative Gebarung (31 - 32)					26 245,89	18 300,00	7 945,89	26 441,71	18 300,00	8 141,71
SU 23	Summe Haushaltsrücklagen					0,00	0,00	0,00	0,00	0,00	0,00
SA00	Nettoergebnis nach Zuw./Entn. Haushaltsrücklagen (Saldo 0 +/- SU23)					26 245,89	18 300,00	7 945,89			
Investive Gebarung											
SU 33	Summe Einzahlungen investive Gebarung								0,00	0,00	0,00
SU 34	Summe Auszahlungen investive Gebarung								0,00	0,00	0,00
SA2	Saldo (2) Geldfluss aus der Investiven Gebarung (33 - 34)								0,00	0,00	0,00
SA3	Saldo (3) Nettofinanzierungssaldo (Saldo 1 + Saldo 2)								26 441,71	18 300,00	8 141,71
Finanzierungstätigkeit											
SU 35	Summe Einzahlungen aus der Finanzierungstätigkeit								0,00	0,00	0,00
SU 36	Summe Auszahlungen aus der Finanzierungstätigkeit								0,00	0,00	0,00
SA4	Saldo (4) Geldfluss aus der Finanzierungstätigkeit (35 - 36)								0,00	0,00	0,00
SA5	Saldo (5) Geldfluss aus der voranschlagswirksamen Gebarung (Saldo 3 + Saldo 4)								26 441,71	18 300,00	8 141,71
853004	F. L. Jahngasse 4										
Operative Gebarung											
2/853004+811000	Mieten	2115	3115	14	22	27 307,50	24 000,00	3 307,50	27 307,50	24 000,00	3 307,50
2/853004+811100	Betriebskostenersätze	2115	3115	14	22	12 151,28	11 000,00	1 151,28	12 151,28	11 000,00	1 151,28
SU 21 / 31	Summe Erträge / Einzahlungen operative Gebarung					39 458,78	35 000,00	4 458,78	39 458,78	35 000,00	4 458,78
1/853004-400000	Geringwertige Wirtschaftsgüter	2221	3221	23	22	70,45	100,00	-29,55	70,45	100,00	-29,55
1/853004-459000	Sonstige Verbrauchsgüter	2221	3221	23	22	92,69	0,00	92,69	92,69	0,00	92,69
1/853004-600000	Strom	2222	3222	24	22	1 226,77	400,00	826,77	1 226,77	400,00	826,77
1/853004-614000	Instandhaltung Gebäude	2224	3224	24	22	4 662,81	5 000,00	-337,19	1 540,10	5 000,00	-3 459,90
1/853004-670000	Versicherungen	2222	3222	24	22	84,34	1 200,00	-1 115,66	84,34	1 200,00	-1 115,66
1/853004-700100	Sonstige Betriebskosten	2223	3223	24	22	555,01	400,00	155,01	395,17	400,00	-4,83
1/853004-710000	Öffentliche Abgaben gem. FAG	2225	3225	24	22	0,00	100,00	-100,00	0,00	100,00	-100,00
1/853004-711000	Gebühren für die Benützung von Gemeindeeinrichtungen gem. FAG	2225	3225	24	22	0,00	2 500,00	-2 500,00	0,00	2 500,00	-2 500,00
1/853004-728000	Entgelte für sonstige Leistungen	2225	3225	24	22	350,00	0,00	350,00	350,00	0,00	350,00
1/853004-728800	Bauhofleistungen	2225	3225	24	22	2 968,50	2 000,00	968,50	2 968,50	2 000,00	968,50
SU 22 / 32	Summe Aufwendungen / Auszahlungen operative Gebarung					10 010,57	11 700,00	-1 689,43	6 728,02	11 700,00	-4 971,98

	MVAG	MVAG	VCQU	AOB	Ergebnisrechnung			Finanzierungsrechnung			
					EH	FH	RA 2023	VA 2023	RA - VA	RA 2023	VA 2023
SA 0 / SA 1	(0) Nettoergebnis (21 - 22) / (1) Geldfluss operative Gebarung (31 - 32)				29 448,21	23 300,00	6 148,21	32 730,76	23 300,00	9 430,76	
SU 23	Summe Haushaltsrücklagen				0,00	0,00	0,00	0,00	0,00	0,00	
SA00	Nettoergebnis nach Zuw./Entn. Haushaltsrücklagen (Saldo 0 +/- SU23)				29 448,21	23 300,00	6 148,21				
Investive Gebarung											
SU 33	Summe Einzahlungen investive Gebarung							0,00	0,00	0,00	
SU 34	Summe Auszahlungen investive Gebarung							0,00	0,00	0,00	
SA2	Saldo (2) Geldfluss aus der Investiven Gebarung (33 - 34)							0,00	0,00	0,00	
SA3	Saldo (3) Nettofinanzierungssaldo (Saldo 1 + Saldo 2)							32 730,76	23 300,00	9 430,76	
Finanzierungstätigkeit											
SU 35	Summe Einzahlungen aus der Finanzierungstätigkeit							0,00	0,00	0,00	
SU 36	Summe Auszahlungen aus der Finanzierungstätigkeit							0,00	0,00	0,00	
SA4	Saldo (4) Geldfluss aus der Finanzierungstätigkeit (35 - 36)							0,00	0,00	0,00	
SA5	Saldo (5) Geldfluss aus der voranschlagswirksamen Gebarung (Saldo 3 + Saldo 4)							32 730,76	23 300,00	9 430,76	
853005	Preyslergasse 5										
Operative Gebarung											
2/853005+811000	Mieten	2115	3115	14	22	19 467,44	20 000,00	-532,56	19 467,44	20 000,00	-532,56
2/853005+811100	Betriebskostenersätze	2115	3115	14	22	10 631,58	10 000,00	631,58	10 631,58	10 000,00	631,58
SU 21 / 31	Summe Erträge / Einzahlungen operative Gebarung					30 099,02	30 000,00	99,02	30 099,02	30 000,00	99,02
1/853005-400000	Geringwertige Wirtschaftsgüter	2221	3221	23	22	234,69	100,00	134,69	234,69	100,00	134,69
1/853005-600000	Strom	2222	3222	24	22	4 524,30	1 000,00	3 524,30	4 524,30	1 000,00	3 524,30
1/853005-600300	Wärmelieferung	2222	3222	24	22	0,00	4 000,00	-4 000,00	0,00	4 000,00	-4 000,00
1/853005-614000	Instandhaltung Gebäude	2224	3224	24	22	2 735,21	5 000,00	-2 264,79	2 735,21	5 000,00	-2 264,79
1/853005-670000	Versicherungen	2222	3222	24	22	0,00	2 500,00	-2 500,00	0,00	2 500,00	-2 500,00
1/853005-700100	Sonstige Betriebskosten	2223	3223	24	22	407,74	400,00	7,74	222,82	400,00	-177,18
1/853005-710000	Öffentliche Abgaben gem. FAG	2225	3225	24	22	0,00	100,00	-100,00	0,00	100,00	-100,00
1/853005-711000	Gebühren für die Benützung von Gemeindeeinrichtungen gem. FAG	2225	3225	24	22	0,00	4 000,00	-4 000,00	0,00	4 000,00	-4 000,00
1/853005-728000	Entgelte für sonstige Leistungen	2225	3225	24	22	30,00	0,00	30,00	30,00	0,00	30,00
1/853005-728800	Bauhofleistungen	2225	3225	24	22	543,75	3 000,00	-2 456,25	543,75	3 000,00	-2 456,25
SU 22 / 32	Summe Aufwendungen / Auszahlungen operative Gebarung					8 475,69	20 100,00	-11 624,31	8 290,77	20 100,00	-11 809,23
SA 0 / SA 1	(0) Nettoergebnis (21 - 22) / (1) Geldfluss operative Gebarung (31 - 32)					21 623,33	9 900,00	11 723,33	21 808,25	9 900,00	11 908,25
SU 23	Summe Haushaltsrücklagen					0,00	0,00	0,00	0,00	0,00	0,00
SA00	Nettoergebnis nach Zuw./Entn. Haushaltsrücklagen (Saldo 0 +/- SU23)					21 623,33	9 900,00	11 723,33			
Investive Gebarung											
SU 33	Summe Einzahlungen investive Gebarung							0,00	0,00	0,00	
SU 34	Summe Auszahlungen investive Gebarung							0,00	0,00	0,00	
SA2	Saldo (2) Geldfluss aus der Investiven Gebarung (33 - 34)							0,00	0,00	0,00	

		MVAG		VCQU	AOB	Ergebnisrechnung			Finanzierungsrechnung		
		EH	FH			RA 2023	VA 2023	RA - VA	RA 2023	VA 2023	RA - VA
SA3	Saldo (3) Nettofinanzierungssaldo (Saldo 1 + Saldo 2)								21 808,25	9 900,00	11 908,25
Finanzierungstätigkeit											
SU 35	Summe Einzahlungen aus der Finanzierungstätigkeit								0,00	0,00	0,00
SU 36	Summe Auszahlungen aus der Finanzierungstätigkeit								0,00	0,00	0,00
SA4	Saldo (4) Geldfluss aus der Finanzierungstätigkeit (35 – 36)								0,00	0,00	0,00
SA5	Saldo (5) Geldfluss aus der voranschlagswirksamen Gebarung (Saldo 3 + Saldo 4)								21 808,25	9 900,00	11 908,25
853006	Hoher Markt 26/Unterer Stadtplatz 22										
Operative Gebarung											
2/853006+811000	Mieten	2115	3115	14	22	33 588,85	45 000,00	-11 411,15	33 588,85	45 000,00	-11 411,15
2/853006+811100	Betriebskostensätze	2115	3115	14	22	24 846,88	17 000,00	7 846,88	24 846,88	17 000,00	7 846,88
SU 21 / 31	Summe Erträge / Einzahlungen operative Gebarung					58 435,73	62 000,00	-3 564,27	58 435,73	62 000,00	-3 564,27
1/853006-400000	Geringwertige Wirtschaftsgüter	2221	3221	23	22	65,16	100,00	-34,84	65,16	100,00	-34,84
1/853006-600000	Strom	2222	3222	24	22	1 619,43	1 800,00	-180,57	1 619,43	1 800,00	-180,57
1/853006-600100	Gasbezug	2222	3222	24	22	10 710,83	10 000,00	710,83	10 710,83	10 000,00	710,83
1/853006-614000	Instandhaltung Gebäude	2224	3224	24	22	1 023,12	5 000,00	-3 976,88	1 023,12	5 000,00	-3 976,88
1/853006-670000	Versicherungen	2222	3222	24	22	148,11	2 800,00	-2 651,89	148,11	2 800,00	-2 651,89
1/853006-700100	Sonstige Betriebskosten	2223	3223	24	22	74,24	400,00	-325,76	0,00	400,00	-400,00
1/853006-710000	Öffentliche Abgaben gem. FAG	2225	3225	24	22	0,00	100,00	-100,00	0,00	100,00	-100,00
1/853006-711000	Gebühren für die Benützung von Gemeindeeinrichtungen gem. FAG	2225	3225	24	22	0,00	3 000,00	-3 000,00	0,00	3 000,00	-3 000,00
1/853006-728000	Entgelte für sonstige Leistungen	2225	3225	24	22	30,00	0,00	30,00	30,00	0,00	30,00
1/853006-728800	Bauhofleistungen	2225	3225	24	22	1 162,50	2 000,00	-837,50	1 162,50	2 000,00	-837,50
SU 22 / 32	Summe Aufwendungen / Auszahlungen operative Gebarung					14 833,39	25 200,00	-10 366,61	14 759,15	25 200,00	-10 440,85
SA 0 / SA 1	(0) Nettoergebnis (21 - 22) / (1) Geldfluss operative Gebarung (31 – 32)					43 602,34	36 800,00	6 802,34	43 676,58	36 800,00	6 876,58
SU 23	Summe Haushaltsrücklagen					0,00	0,00	0,00	0,00	0,00	0,00
SA00	Nettoergebnis nach Zuw./Entn. Haushaltsrücklagen (Saldo 0 +/- SU23)					43 602,34	36 800,00	6 802,34			
Investive Gebarung											
SU 33	Summe Einzahlungen investive Gebarung								0,00	0,00	0,00
SU 34	Summe Auszahlungen investive Gebarung								0,00	0,00	0,00
SA2	Saldo (2) Geldfluss aus der Investiven Gebarung (33 – 34)								0,00	0,00	0,00
SA3	Saldo (3) Nettofinanzierungssaldo (Saldo 1 + Saldo 2)								43 676,58	36 800,00	6 876,58
Finanzierungstätigkeit											
SU 35	Summe Einzahlungen aus der Finanzierungstätigkeit								0,00	0,00	0,00
SU 36	Summe Auszahlungen aus der Finanzierungstätigkeit								0,00	0,00	0,00
SA4	Saldo (4) Geldfluss aus der Finanzierungstätigkeit (35 – 36)								0,00	0,00	0,00
SA5	Saldo (5) Geldfluss aus der voranschlagswirksamen Gebarung (Saldo 3 + Saldo 4)								43 676,58	36 800,00	6 876,58

		MVAG		VCQU	AOB	Ergebnisrechnung			Finanzierungsrechnung			
		EH	FH			RA 2023	VA 2023	RA - VA	RA 2023	VA 2023	RA - VA	
853007	Hoher Markt 12											
Operative Gebarung												
2/853007+811000	Mieten	2115	3115	14	22	12 199,15	12 000,00	199,15	12 199,15	12 000,00	199,15	
2/853007+811100	Betriebskostensätze	2115	3115	14	22	2 883,06	5 000,00	-2 116,94	2 883,06	5 000,00	-2 116,94	
SU 21 / 31	Summe Erträge / Einzahlungen operative Gebarung					15 082,21	17 000,00	-1 917,79	15 082,21	17 000,00	-1 917,79	
1/853007-400000	Geringwertige Wirtschaftsgüter	2221	3221	23	22	0,00	100,00	-100,00	0,00	100,00	-100,00	
1/853007-600000	Strom	2222	3222	24	22	120,34	400,00	-279,66	120,34	400,00	-279,66	
1/853007-614000	Instandhaltung Gebäude	2224	3224	24	22	0,00	1 000,00	-1 000,00	0,00	1 000,00	-1 000,00	
1/853007-670000	Versicherungen	2222	3222	24	22	0,00	1 000,00	-1 000,00	0,00	1 000,00	-1 000,00	
1/853007-700100	Sonstige Betriebskosten	2223	3223	24	22	0,00	100,00	-100,00	0,00	100,00	-100,00	
1/853007-710000	Öffentliche Abgaben gem. FAG	2225	3225	24	22	0,00	100,00	-100,00	0,00	100,00	-100,00	
1/853007-711000	Gebühren für die Benützung von Gemeindeeinrichtungen gem. FAG	2225	3225	24	22	0,00	1 500,00	-1 500,00	0,00	1 500,00	-1 500,00	
1/853007-728000	Entgelte für sonstige Leistungen	2225	3225	24	22	55,83	0,00	55,83	55,83	0,00	55,83	
1/853007-728800	Bauhofleistungen	2225	3225	24	22	0,00	1 000,00	-1 000,00	0,00	1 000,00	-1 000,00	
SU 22 / 32	Summe Aufwendungen / Auszahlungen operative Gebarung					176,17	5 200,00	-5 023,83	176,17	5 200,00	-5 023,83	
SA 0 / SA 1	(0) Nettoergebnis (21 - 22) / (1) Geldfluss operative Gebarung (31 - 32)					14 906,04	11 800,00	3 106,04	14 906,04	11 800,00	3 106,04	
SU 23	Summe Haushaltsrücklagen					0,00	0,00	0,00	0,00	0,00	0,00	
SA00	Nettoergebnis nach Zuw./Entn. Haushaltsrücklagen (Saldo 0 +/- SU23)					14 906,04	11 800,00	3 106,04				
Investive Gebarung												
SU 33	Summe Einzahlungen investive Gebarung								0,00	0,00	0,00	
SU 34	Summe Auszahlungen investive Gebarung								0,00	0,00	0,00	
SA2	Saldo (2) Geldfluss aus der Investiven Gebarung (33 - 34)								0,00	0,00	0,00	
SA3	Saldo (3) Nettofinanzierungssaldo (Saldo 1 + Saldo 2)								14 906,04	11 800,00	3 106,04	
Finanzierungstätigkeit												
SU 35	Summe Einzahlungen aus der Finanzierungstätigkeit								0,00	0,00	0,00	
SU 36	Summe Auszahlungen aus der Finanzierungstätigkeit								0,00	0,00	0,00	
SA4	Saldo (4) Geldfluss aus der Finanzierungstätigkeit (35 - 36)								0,00	0,00	0,00	
SA5	Saldo (5) Geldfluss aus der voranschlagswirksamen Gebarung (Saldo 3 + Saldo 4)								14 906,04	11 800,00	3 106,04	
853008	Zelinkagasse 8											
Operative Gebarung												
2/853008+811000	Mieten	2115	3115	14	22	13 444,95	11 000,00	2 444,95	13 444,95	11 000,00	2 444,95	
2/853008+811100	Betriebskostensätze	2115	3115	14	22	6 078,84	6 000,00	78,84	6 078,84	6 000,00	78,84	
SU 21 / 31	Summe Erträge / Einzahlungen operative Gebarung					19 523,79	17 000,00	2 523,79	19 523,79	17 000,00	2 523,79	
1/853008-400000	Geringwertige Wirtschaftsgüter	2221	3221	23	22	0,00	100,00	-100,00	0,00	100,00	-100,00	
1/853008-614000	Instandhaltung Gebäude	2224	3224	24	22	0,00	1 000,00	-1 000,00	0,00	1 000,00	-1 000,00	
1/853008-700000	Mieten an Wohnungsgenossenschaften	2223	3223	24	22	780,06	12 000,00	-11 219,94	780,06	12 000,00	-11 219,94	

		MVAG		VCQU	AOB	Ergebnisrechnung			Finanzierungsrechnung		
		EH	FH			RA 2023	VA 2023	RA - VA	RA 2023	VA 2023	RA - VA
1/853008-700100	Sonstige Betriebskosten	2223	3223	24	22	67,58	100,00	-32,42	0,00	100,00	-100,00
1/853008-710000	Öffentliche Abgaben gem. FAG	2225	3225	24	22	0,00	100,00	-100,00	0,00	100,00	-100,00
1/853008-728800	Bauhofleistungen	2225	3225	24	22	0,00	500,00	-500,00	0,00	500,00	-500,00
SU 22 / 32	Summe Aufwendungen / Auszahlungen operative Gebarung					847,64	13 800,00	-12 952,36	780,06	13 800,00	-13 019,94
SA 0 / SA 1	(0) Nettoergebnis (21 - 22) / (1) Geldfluss operative Gebarung (31 - 32)					18 676,15	3 200,00	15 476,15	18 743,73	3 200,00	15 543,73
SU 23	Summe Haushaltsrücklagen					0,00	0,00	0,00	0,00	0,00	0,00
SA00	Nettoergebnis nach Zuw./Entn. Haushaltsrücklagen (Saldo 0 +/- SU23)					18 676,15	3 200,00	15 476,15			
Investive Gebarung											
SU 33	Summe Einzahlungen investive Gebarung								0,00	0,00	0,00
SU 34	Summe Auszahlungen investive Gebarung								0,00	0,00	0,00
SA2	Saldo (2) Geldfluss aus der Investiven Gebarung (33 - 34)								0,00	0,00	0,00
SA3	Saldo (3) Nettofinanzierungssaldo (Saldo 1 + Saldo 2)								18 743,73	3 200,00	15 543,73
Finanzierungstätigkeit											
SU 35	Summe Einzahlungen aus der Finanzierungstätigkeit								0,00	0,00	0,00
SU 36	Summe Auszahlungen aus der Finanzierungstätigkeit								0,00	0,00	0,00
SA4	Saldo (4) Geldfluss aus der Finanzierungstätigkeit (35 - 36)								0,00	0,00	0,00
SA5	Saldo (5) Geldfluss aus der voranschlagswirksamen Gebarung (Saldo 3 + Saldo 4)								18 743,73	3 200,00	15 543,73
853200	Schloss Rothschild										
Operative Gebarung											
2/853200+808000	Verkaufserlöse Shop	2116	3116	16	1	13 421,86	15 000,00	-1 578,14	13 674,44	15 000,00	-1 325,56
2/853200+811000	Mieten Schloss	2115	3115	14	1	60 093,98	55 000,00	5 093,98	59 260,35	55 000,00	4 260,35
2/853200+811100	Betriebskostenersätze Schloss	2115	3115	14	1	14 066,88	9 000,00	5 066,88	13 858,48	9 000,00	4 858,48
2/853200+811200	Mieten Stöcklgebäude	2115	3115	14	22	24 000,00	24 000,00	0,00	21 344,47	24 000,00	-2 655,53
2/853200+811300	Betriebskostenersätze Stöcklgebäude	2115	3115	14	22	816,00	4 000,00	-3 184,00	133,89	4 000,00	-3 866,11
2/853200+813000	Erträge aus der Auflösung von Investitionszuschüssen (Kapitaltransfers)	2127				123 812,32	123 800,00	12,32	0,00	0,00	0,00
2/853200+817000	Erträge aus der Auflösung von sonstigen Rückstellungen	2117				2 041,76	0,00	2 041,76	0,00	0,00	0,00
2/853200+829000	Veranstaltungen - sonstige Einnahmen	2116	3116	18	1	20 686,32	18 000,00	2 686,32	20 580,06	18 000,00	2 580,06
SU 21 / 31	Summe Erträge / Einzahlungen operative Gebarung					258 939,12	248 800,00	10 139,12	128 851,69	125 000,00	3 851,69
1/853200-400000	Geringwertige Wirtschaftsgüter	2221	3221	23	1	6 978,93	7 500,00	-521,07	6 978,93	7 500,00	-521,07
1/853200-400200	Dienstbekleidung	2221	3221	23	1	643,67	800,00	-156,33	643,67	800,00	-156,33
1/853200-413000	Einkauf Handelswaren	2221	3221	23	1	22 608,20	25 000,00	-2 391,80	22 847,98	25 000,00	-2 152,02
1/853200-454000	Reinigungsmittel	2221	3221	23	22	2 069,40	1 400,00	669,40	2 069,40	1 400,00	669,40
1/853200-456000	Büromittel	2221	3221	23	1	495,74	600,00	-104,26	495,74	600,00	-104,26
1/853200-459000	Sonstige Verbrauchsgüter	2221	3221	23	22	375,78	800,00	-424,22	375,78	800,00	-424,22
1/853200-510000	Geldbezüge Vb	2211	3211	20	3	185 203,30	185 600,00	-396,70	185 203,30	185 600,00	-396,70
1/853200-523000	Fallweise Bedienstete	2211	3211	20	3	1 965,36	3 000,00	-1 034,64	1 965,36	3 000,00	-1 034,64

		MVAG		VCQU	AOB	Ergebnisrechnung			Finanzierungsrechnung		
		EH	FH			RA 2023	VA 2023	RA - VA	RA 2023	VA 2023	RA - VA
1/853200-565000	Mehrleistungsvergütungen	2211	3211	20	3	1 688,67	1 500,00	188,67	1 688,67	1 500,00	188,67
1/853200-569000	Sonstige Nebengebühren	2211	3211	20	3	1 040,11	1 000,00	40,11	1 040,11	1 000,00	40,11
1/853200-580000	DGB zum Ausgleichsfonds für Familienbeihilfen	2212	3212	20	3	7 014,46	7 100,00	-85,54	7 014,46	7 100,00	-85,54
1/853200-582000	Dienstgeberbeiträge zur sozialen Sicherheit	2212	3212	20	3	37 734,87	38 100,00	-365,13	37 734,87	38 100,00	-365,13
1/853200-582100	Betriebliche Mitarbeitervorsorge	2212	3212	20	3	2 702,13	2 800,00	-97,87	2 702,13	2 800,00	-97,87
1/853200-588000	Kommunalsteuer	2212	3212	20	3	5 688,12	5 800,00	-111,88	5 688,12	5 800,00	-111,88
1/853200-592000	Dotierung von Rückstellungen für Jubiläumszuwendungen	2214				1 839,47	2 000,00	-160,53	0,00	0,00	0,00
1/853200-600000	Strom	2222	3222	24	22	32 960,45	38 000,00	-5 039,55	32 960,45	38 000,00	-5 039,55
1/853200-600300	Wärmelieferung	2222	3222	24	22	11 132,43	11 500,00	-367,57	11 132,43	11 500,00	-367,57
1/853200-610000	Instandh.Grünanlagen	2224	3224	24	22	0,00	800,00	-800,00	0,00	800,00	-800,00
1/853200-614000	Instandhaltung Gebäude	2224	3224	24	22	54 467,28	57 000,00	-2 532,72	53 073,10	57 000,00	-3 926,90
1/853200-618000	Instandhaltung Einrichtung	2224	3224	24	22	264,60	1 500,00	-1 235,40	264,60	1 500,00	-1 235,40
1/853200-631000	Telekommunikationsdienste	2222	3222	24	5	1 494,20	1 700,00	-205,80	1 494,20	1 700,00	-205,80
1/853200-650000	Zinsen Finanzschulden Inland	2241	3241	25	21	32 810,36	32 800,00	10,36	32 810,36	32 800,00	10,36
1/853200-670000	Versicherungen	2222	3222	24	22	5 655,09	5 700,00	-44,91	5 655,09	5 700,00	-44,91
1/853200-680000	Planmäßige Abschreibung	2226				239 128,63	237 900,00	1 228,63	0,00	0,00	0,00
1/853200-700100	Sonstige Betriebskosten	2223	3223	24	22	111,40	100,00	11,40	169,38	100,00	69,38
1/853200-710000	Öffentliche Abgaben gem. FAG	2225	3225	24	22	642,46	700,00	-57,54	642,46	700,00	-57,54
1/853200-711000	Gebühren für die Benützung von Gemeindeeinrichtungen gem. FAG	2225	3225	24	22	12 520,59	12 500,00	20,59	12 520,59	12 500,00	20,59
1/853200-724000	Reisegebühren	2225	3225	24	3	953,75	700,00	253,75	953,75	700,00	253,75
1/853200-728000	Entgelte für sonstige Leistungen	2225	3225	24	1	11 085,18	11 300,00	-214,82	11 085,18	11 300,00	-214,82
1/853200-728100	Marketing Schloss Rothschild	2225	3225	24	1	33 370,38	28 000,00	5 370,38	32 610,38	28 000,00	4 610,38
1/853200-728500	Anerkennungsbeiträge gemeinn. Hilfsarbeiten	2225	3225	24	3	0,00	500,00	-500,00	0,00	500,00	-500,00
1/853200-728800	Bauhofleistungen	2225	3225	24	22	18 045,76	27 000,00	-8 954,24	18 045,76	27 000,00	-8 954,24
1/853200-729000	Veranstaltungsorganisation	2225	3225	24	1	8 334,14	8 000,00	334,14	8 334,14	8 000,00	334,14
SU 22 / 32	Summe Aufwendungen / Auszahlungen operative Gebarung					741 024,91	758 700,00	-17 675,09	498 200,39	518 800,00	-20 599,61
SA 0 / SA 1	(0) Nettoergebnis (21 - 22) / (1) Geldfluss operative Gebarung (31 - 32)					-482 085,79	-509 900,00	27 814,21	-369 348,70	-393 800,00	24 451,30
SU 23	Summe Haushaltsrücklagen					0,00	0,00	0,00	0,00	0,00	0,00
SA00	Nettoergebnis nach Zuw./Entn. Haushaltsrücklagen (Saldo 0 +/- SU23)					-482 085,79	-509 900,00	27 814,21			
Investive Gebarung											
SU 33	Summe Einzahlungen investive Gebarung								0,00	0,00	0,00
1/853200-042000	Betriebsausstattung		3415	2 41	1	0,00	0,00	0,00	12 575,54	18 000,00	-5 424,46
SU 34	Summe Auszahlungen investive Gebarung								12 575,54	18 000,00	-5 424,46
SA2	Saldo (2) Geldfluss aus der Investiven Gebarung (33 - 34)								-12 575,54	-18 000,00	5 424,46
SA3	Saldo (3) Nettofinanzierungssaldo (Saldo 1 + Saldo 2)								-381 924,24	-411 800,00	29 875,76

		MVAG	MVAG	VCQU	AOB	Ergebnisrechnung			Finanzierungsrechnung		
		EH	FH			RA 2023	VA 2023	RA - VA	RA 2023	VA 2023	RA - VA
Finanzierungstätigkeit											
SU 35	Summe Einzahlungen aus der Finanzierungstätigkeit								0,00	0,00	0,00
1/853200-346000	Schuldrückzahlung Finanzunternehmungen		3614	65	21	0,00	0,00	0,00	89 135,18	89 300,00	-164,82
SU 36	Summe Auszahlungen aus der Finanzierungstätigkeit								89 135,18	89 300,00	-164,82
SA4	Saldo (4) Geldfluss aus der Finanzierungstätigkeit (35 – 36)								-89 135,18	-89 300,00	164,82
SA5	Saldo (5) Geldfluss aus der voranschlagswirksamen Gebarung (Saldo 3 + Saldo 4)								-471 059,42	-501 100,00	30 040,58
853300 Ärztezentrum Altes Museum											
Operative Gebarung											
2/853300+811000	Mieten	2115	3115	14	22	87 628,44	95 000,00	-7 371,56	85 907,01	95 000,00	-9 092,99
2/853300+811100	Betriebskostensätze	2115	3115	14	22	25 763,73	25 600,00	163,73	25 666,04	25 600,00	66,04
SU 21 / 31	Summe Erträge / Einzahlungen operative Gebarung					113 392,17	120 600,00	-7 207,83	111 573,05	120 600,00	-9 026,95
1/853300-400000	Geringwertige Wirtschaftsgüter	2221	3221	23	22	224,63	200,00	24,63	224,63	200,00	24,63
1/853300-454000	Reinigungsmittel	2221	3221	23	22	0,00	400,00	-400,00	0,00	400,00	-400,00
1/853300-459000	Sonstige Verbrauchsgüter	2221	3221	23	22	36,45	100,00	-63,55	36,45	100,00	-63,55
1/853300-510000	Geldbezüge Vb	2211	3211	20	3	5 222,06	5 600,00	-377,94	5 222,06	5 600,00	-377,94
1/853300-523000	Fallweise Bedienstete	2211	3211	20	3	0,00	500,00	-500,00	0,00	500,00	-500,00
1/853300-565000	Mehrleistungsvergütungen	2211	3211	20	3	0,00	1 000,00	-1 000,00	0,00	1 000,00	-1 000,00
1/853300-580000	DGB zum Ausgleichsfonds für Familienbeihilfen	2212	3212	20	3	193,26	300,00	-106,74	193,26	300,00	-106,74
1/853300-582000	Dienstgeberbeiträge zur sozialen Sicherheit	2212	3212	20	3	1 033,63	1 500,00	-466,37	1 033,63	1 500,00	-466,37
1/853300-582100	Betriebliche Mitarbeitervorsorge	2212	3212	20	3	74,44	100,00	-25,56	74,44	100,00	-25,56
1/853300-588000	Kommunalsteuer	2212	3212	20	3	156,61	200,00	-43,39	156,61	200,00	-43,39
1/853300-592000	Dotierung von Rückstellungen für Jubiläumswendungen	2214				40,29	0,00	40,29	0,00	0,00	0,00
1/853300-600000	Strom	2222	3222	24	22	3 755,73	4 000,00	-244,27	3 755,73	4 000,00	-244,27
1/853300-614000	Instandhaltung Gebäude	2224	3224	24	22	6 089,10	7 000,00	-910,90	5 954,16	7 000,00	-1 045,84
1/853300-650000	Zinsen Finanzschulden Inland	2241	3241	25	21	21 128,98	21 200,00	-71,02	21 128,98	21 200,00	-71,02
1/853300-670000	Versicherungen	2222	3222	24	22	2 986,81	3 000,00	-13,19	2 986,81	3 000,00	-13,19
1/853300-680000	Planmäßige Abschreibung	2226				24 789,08	24 800,00	-10,92	0,00	0,00	0,00
1/853300-700100	Sonstige Betriebskosten	2223	3223	24	5	214,98	300,00	-85,02	214,98	300,00	-85,02
1/853300-710000	Öffentliche Abgaben gem. FAG	2225	3225	24	22	1 136,20	1 100,00	36,20	1 136,20	1 100,00	36,20
1/853300-711000	Gebühren für die Benützung von Gemeindeeinrichtungen gem. FAG	2225	3225	24	22	7 722,89	7 800,00	-77,11	7 722,89	7 800,00	-77,11
1/853300-728000	Entgelte für sonstige Leistungen	2225	3225	24	22	40,26	100,00	-59,74	40,26	100,00	-59,74
1/853300-728800	Bauhofleistungen	2225	3225	24	22	525,00	200,00	325,00	525,00	200,00	325,00
SU 22 / 32	Summe Aufwendungen / Auszahlungen operative Gebarung					75 370,40	79 400,00	-4 029,60	50 406,09	54 600,00	-4 193,91
SA 0 / SA 1	(0) Nettoergebnis (21 - 22) / (1) Geldfluss operative Gebarung (31 – 32)					38 021,77	41 200,00	-3 178,23	61 166,96	66 000,00	-4 833,04

		MVAG	MVAG	VCQU	AOB	Ergebnisrechnung			Finanzierungsrechnung		
		EH	FH			RA 2023	VA 2023	RA - VA	RA 2023	VA 2023	RA - VA
SU 23	Summe Haushaltsrücklagen					0,00	0,00	0,00	0,00	0,00	0,00
SA00	Nettoergebnis nach Zuw./Entn. Haushaltsrücklagen (Saldo 0 +/- SU23)					38 021,77	41 200,00	-3 178,23			
Investive Gebarung											
SU 33	Summe Einzahlungen investive Gebarung								0,00	0,00	0,00
SU 34	Summe Auszahlungen investive Gebarung								0,00	0,00	0,00
SA2	Saldo (2) Geldfluss aus der Investiven Gebarung (33 – 34)								0,00	0,00	0,00
SA3	Saldo (3) Nettofinanzierungssaldo (Saldo 1 + Saldo 2)								61 166,96	66 000,00	-4 833,04
Finanzierungstätigkeit											
SU 35	Summe Einzahlungen aus der Finanzierungstätigkeit								0,00	0,00	0,00
1/853300-346000	Schuldrückzahlung Finanzunternehmungen		3614	65	21	0,00	0,00	0,00	61 972,71	62 000,00	-27,29
SU 36	Summe Auszahlungen aus der Finanzierungstätigkeit								61 972,71	62 000,00	-27,29
SA4	Saldo (4) Geldfluss aus der Finanzierungstätigkeit (35 – 36)								-61 972,71	-62 000,00	27,29
SA5	Saldo (5) Geldfluss aus der voranschlagswirksamen Gebarung (Saldo 3 + Saldo 4)								-805,75	4 000,00	-4 805,75
853400	FUZO 14										
Operative Gebarung											
SU 21 / 31	Summe Erträge / Einzahlungen operative Gebarung					0,00	0,00	0,00	0,00	0,00	0,00
1/853400-454000	Reinigungsmittel	2221	3221	23	22	1,50	500,00	-498,50	1,50	500,00	-498,50
1/853400-600000	Strom	2222	3222	24	22	3 750,67	2 500,00	1 250,67	3 750,67	2 500,00	1 250,67
1/853400-614000	Instandhaltung Gebäude	2224	3224	24	22	0,00	200,00	-200,00	0,00	200,00	-200,00
1/853400-631000	Telekommunikationsdienste	2222	3222	24	5	537,60	700,00	-162,40	537,60	700,00	-162,40
1/853400-670000	Versicherungen	2222	3222	24	22	0,00	200,00	-200,00	0,00	200,00	-200,00
1/853400-680000	Planmäßige Abschreibung	2226				757,31	800,00	-42,69	0,00	0,00	0,00
1/853400-700000	Miete und BK Hoher Markt 14	2223	3223	24	22	8 258,38	8 200,00	58,38	8 258,38	8 200,00	58,38
1/853400-728800	Bauhofleistungen	2225	3225	24	22	75,00	0,00	75,00	75,00	0,00	75,00
1/853400-729000	Sonstige Ausgaben	2225	3225	24	22	150,00	800,00	-650,00	150,00	800,00	-650,00
SU 22 / 32	Summe Aufwendungen / Auszahlungen operative Gebarung					13 530,46	13 900,00	-369,54	12 773,15	13 100,00	-326,85
SA 0 / SA 1	(0) Nettoergebnis (21 - 22) / (1) Geldfluss operative Gebarung (31 – 32)					-13 530,46	-13 900,00	369,54	-12 773,15	-13 100,00	326,85
SU 23	Summe Haushaltsrücklagen					0,00	0,00	0,00	0,00	0,00	0,00
SA00	Nettoergebnis nach Zuw./Entn. Haushaltsrücklagen (Saldo 0 +/- SU23)					-13 530,46	-13 900,00	369,54			
Investive Gebarung											
SU 33	Summe Einzahlungen investive Gebarung								0,00	0,00	0,00
SU 34	Summe Auszahlungen investive Gebarung								0,00	0,00	0,00
SA2	Saldo (2) Geldfluss aus der Investiven Gebarung (33 – 34)								0,00	0,00	0,00
SA3	Saldo (3) Nettofinanzierungssaldo (Saldo 1 + Saldo 2)								-12 773,15	-13 100,00	326,85
Finanzierungstätigkeit											
SU 35	Summe Einzahlungen aus der Finanzierungstätigkeit								0,00	0,00	0,00

		MVAG		VCQU	AOB	Ergebnisrechnung			Finanzierungsrechnung		
		EH	FH			RA 2023	VA 2023	RA - VA	RA 2023	VA 2023	RA - VA
SU 36	Summe Auszahlungen aus der Finanzierungstätigkeit								0,00	0,00	0,00
SA4	Saldo (4) Geldfluss aus der Finanzierungstätigkeit (35 – 36)								0,00	0,00	0,00
SA5	Saldo (5) Geldfluss aus der voranschlagswirksamen Gebarung (Saldo 3 + Saldo 4)								-12 773,15	-13 100,00	326,85
853500	Technologiezentrum (RIZ)										
Operative Gebarung											
2/853500+811000	Mieteinnahmen LSR	2115	3115	14	22	15 925,92	16 400,00	-474,08	15 925,92	16 400,00	-474,08
2/853500+811100	Betriebskostensätze LSR	2115	3115	14	22	19 888,08	20 000,00	-111,92	19 888,08	20 000,00	-111,92
SU 21 / 31	Summe Erträge / Einzahlungen operative Gebarung					35 814,00	36 400,00	-586,00	35 814,00	36 400,00	-586,00
1/853500-700000	Miete RIZ	2223	3223	24	22	31 448,03	31 500,00	-51,97	31 448,03	31 500,00	-51,97
1/853500-700100	Sonstige Betriebskosten RIZ	2223	3223	24	22	16 544,22	16 500,00	44,22	16 544,22	16 500,00	44,22
SU 22 / 32	Summe Aufwendungen / Auszahlungen operative Gebarung					47 992,25	48 000,00	-7,75	47 992,25	48 000,00	-7,75
SA 0 / SA 1	(0) Nettoergebnis (21 - 22) / (1) Geldfluss operative Gebarung (31 – 32)					-12 178,25	-11 600,00	-578,25	-12 178,25	-11 600,00	-578,25
SU 23	Summe Haushaltsrücklagen					0,00	0,00	0,00	0,00	0,00	0,00
SA00	Nettoergebnis nach Zuw./Entn. Haushaltsrücklagen (Saldo 0 +/- SU23)					-12 178,25	-11 600,00	-578,25			
Investive Gebarung											
SU 33	Summe Einzahlungen investive Gebarung								0,00	0,00	0,00
SU 34	Summe Auszahlungen investive Gebarung								0,00	0,00	0,00
SA2	Saldo (2) Geldfluss aus der Investiven Gebarung (33 – 34)								0,00	0,00	0,00
SA3	Saldo (3) Nettofinanzierungssaldo (Saldo 1 + Saldo 2)								-12 178,25	-11 600,00	-578,25
Finanzierungstätigkeit											
SU 35	Summe Einzahlungen aus der Finanzierungstätigkeit								0,00	0,00	0,00
SU 36	Summe Auszahlungen aus der Finanzierungstätigkeit								0,00	0,00	0,00
SA4	Saldo (4) Geldfluss aus der Finanzierungstätigkeit (35 – 36)								0,00	0,00	0,00
SA5	Saldo (5) Geldfluss aus der voranschlagswirksamen Gebarung (Saldo 3 + Saldo 4)								-12 178,25	-11 600,00	-578,25
853600	Eberhardplatz 6										
Operative Gebarung											
2/853600+811000	Mieten Eberhardplatz 6	2115	3115	14	22	0,00	10 000,00	-10 000,00	0,00	10 000,00	-10 000,00
SU 21 / 31	Summe Erträge / Einzahlungen operative Gebarung					0,00	10 000,00	-10 000,00	0,00	10 000,00	-10 000,00
1/853600-600000	Strom	2222	3222	24	22	0,00	6 000,00	-6 000,00	0,00	6 000,00	-6 000,00
1/853600-600300	Wärmelieferung	2222	3222	24	22	0,00	8 000,00	-8 000,00	0,00	8 000,00	-8 000,00
1/853600-614000	Instandhaltung Gebäude	2224	3224	24	22	1 783,50	40 000,00	-38 216,50	1 783,50	40 000,00	-38 216,50
1/853600-670000	Versicherungen	2222	3222	24	22	0,00	1 000,00	-1 000,00	0,00	1 000,00	-1 000,00
1/853600-700000	Miete und BK Eberhardplatz 6	2223	3223	24	22	6 101,14	20 000,00	-13 898,86	6 101,14	20 000,00	-13 898,86
1/853600-728000	Entgelte für sonstige Leistungen	2225	3225	24	22	1 914,00	5 000,00	-3 086,00	1 914,00	5 000,00	-3 086,00
SU 22 / 32	Summe Aufwendungen / Auszahlungen operative Gebarung					9 798,64	80 000,00	-70 201,36	9 798,64	80 000,00	-70 201,36
SA 0 / SA 1	(0) Nettoergebnis (21 - 22) / (1) Geldfluss operative Gebarung (31 – 32)					-9 798,64	-70 000,00	60 201,36	-9 798,64	-70 000,00	60 201,36

		MVAG				Ergebnisrechnung			Finanzierungsrechnung		
		EH	FH	VCQU	AOB	RA 2023	VA 2023	RA - VA	RA 2023	VA 2023	RA - VA
SU 23	Summe Haushaltsrücklagen					0,00	0,00	0,00	0,00	0,00	0,00
SA00	Nettoergebnis nach Zuw./Entn. Haushaltsrücklagen (Saldo 0 +/- SU23)					-9 798,64	-70 000,00	60 201,36			
Investive Gebarung											
SU 33	Summe Einzahlungen investive Gebarung								0,00	0,00	0,00
SU 34	Summe Auszahlungen investive Gebarung								0,00	0,00	0,00
SA2	Saldo (2) Geldfluss aus der Investiven Gebarung (33 – 34)								0,00	0,00	0,00
SA3	Saldo (3) Nettofinanzierungssaldo (Saldo 1 + Saldo 2)								-9 798,64	-70 000,00	60 201,36
Finanzierungstätigkeit											
SU 35	Summe Einzahlungen aus der Finanzierungstätigkeit								0,00	0,00	0,00
SU 36	Summe Auszahlungen aus der Finanzierungstätigkeit								0,00	0,00	0,00
SA4	Saldo (4) Geldfluss aus der Finanzierungstätigkeit (35 – 36)								0,00	0,00	0,00
SA5	Saldo (5) Geldfluss aus der voranschlagswirksamen Gebarung (Saldo 3 + Saldo 4)								-9 798,64	-70 000,00	60 201,36
858	Zusammengefasste Betriebe mit marktbestimmter Tätigkeit										
858000	Betriebsareal "Kreilhof" (Bauhof, WSZ, Wasserwerk, Forst)										
Operative Gebarung											
SU 21 / 31	Summe Erträge / Einzahlungen operative Gebarung					0,00	0,00	0,00	0,00	0,00	0,00
1/858000-650000	Zinsen Finanzschulden Inland	2241	3241	25	21	12 292,70	12 300,00	-7,30	12 292,70	12 300,00	-7,30
SU 22 / 32	Summe Aufwendungen / Auszahlungen operative Gebarung					12 292,70	12 300,00	-7,30	12 292,70	12 300,00	-7,30
SA 0 / SA 1	(0) Nettoergebnis (21 - 22) / (1) Geldfluss operative Gebarung (31 – 32)					-12 292,70	-12 300,00	7,30	-12 292,70	-12 300,00	7,30
SU 23	Summe Haushaltsrücklagen					0,00	0,00	0,00	0,00	0,00	0,00
SA00	Nettoergebnis nach Zuw./Entn. Haushaltsrücklagen (Saldo 0 +/- SU23)					-12 292,70	-12 300,00	7,30			
Investive Gebarung											
SU 33	Summe Einzahlungen investive Gebarung								0,00	0,00	0,00
5/858000-061000	Im Bau befindliche Gebäude und Bauten		3413	1 40	23	0,00	0,00	0,00	17 045,28	100 000,00	-82 954,72
SU 34	Summe Auszahlungen investive Gebarung								17 045,28	100 000,00	-82 954,72
SA2	Saldo (2) Geldfluss aus der Investiven Gebarung (33 – 34)								-17 045,28	-100 000,00	82 954,72
SA3	Saldo (3) Nettofinanzierungssaldo (Saldo 1 + Saldo 2)								-29 337,98	-112 300,00	82 962,02
Finanzierungstätigkeit											
6/858000+346000	Schuldaufnahme Finanzunternehmungen		3514	1 55	21	0,00	0,00	0,00	0,00	62 000,00	-62 000,00
SU 35	Summe Einzahlungen aus der Finanzierungstätigkeit								0,00	62 000,00	-62 000,00
1/858000-346000	Schuldrückzahlung Finanzunternehmungen		3614	65	21	0,00	0,00	0,00	42 603,28	42 600,00	3,28
SU 36	Summe Auszahlungen aus der Finanzierungstätigkeit								42 603,28	42 600,00	3,28
SA4	Saldo (4) Geldfluss aus der Finanzierungstätigkeit (35 – 36)								-42 603,28	19 400,00	-62 003,28
SA5	Saldo (5) Geldfluss aus der voranschlagswirksamen Gebarung (Saldo 3 + Saldo 4)								-71 941,26	-92 900,00	20 958,74

		MVAG		VCQU	AOB	Ergebnisrechnung			Finanzierungsrechnung			
		EH	FH			RA 2023	VA 2023	RA - VA	RA 2023	VA 2023	RA - VA	
859	Sonstige Betriebe mit marktbestimmter Tätigkeit											
859300	Breitbandausbau											
	Operative Gebarung											
2/859300+891000	Sonstige Wertaufholungen / Bestandsvermehrungen am kurzfristigen und langfristigen Vermögen	2117				101 328,29	0,00	101 328,29	0,00	0,00	0,00	0,00
SU 21 / 31	Summe Erträge / Einzahlungen operative Gebarung					101 328,29	0,00	101 328,29	0,00	0,00	0,00	0,00
1/859300-680000	Planmäßige Abschreibung	2226				6 269,18	14 600,00	-8 330,82	0,00	0,00	0,00	0,00
1/859300-683000	Verluste aus dem Abgang von Sachanlagen und immateriellen Vermögenswerten	2226				53 038,26	0,00	53 038,26	0,00	0,00	0,00	0,00
1/859300-710000	Öffentliche Abgaben, ohne Gebühren gemäß FAG	2225	3225	24	21	675,00	1 000,00	-325,00	675,00	1 000,00	-325,00	-325,00
1/859300-728000	Entgelte für sonstige Leistungen	2225	3225	24	23	0,00	3 000,00	-3 000,00	0,00	3 000,00	-3 000,00	-3 000,00
SU 22 / 32	Summe Aufwendungen / Auszahlungen operative Gebarung					59 982,44	18 600,00	41 382,44	675,00	4 000,00	-3 325,00	-3 325,00
SA 0 / SA 1	(0) Nettoergebnis (21 - 22) / (1) Geldfluss operative Gebarung (31 - 32)					41 345,85	-18 600,00	59 945,85	-675,00	-4 000,00	3 325,00	3 325,00
SU 23	Summe Haushaltsrücklagen					0,00	0,00	0,00	0,00	0,00	0,00	0,00
SA00	Nettoergebnis nach Zuw./Entn. Haushaltsrücklagen (Saldo 0 +/- SU23)					41 345,85	-18 600,00	59 945,85				
	Investive Gebarung											
6/859300+050000	Verkauf Leerverrohrung	3312	1 30	23		0,00	0,00	0,00	188 493,85	210 000,00	-21 506,15	-21 506,15
SU 33	Summe Einzahlungen investive Gebarung								188 493,85	210 000,00	-21 506,15	-21 506,15
5/859300-006000	Sonstige Grundstückseinrichtungen (Leerverrohrungen)	3412	1 40	23		0,00	0,00	0,00	6 908,07	8 000,00	-1 091,93	-1 091,93
SU 34	Summe Auszahlungen investive Gebarung								6 908,07	8 000,00	-1 091,93	-1 091,93
SA2	Saldo (2) Geldfluss aus der Investiven Gebarung (33 - 34)								181 585,78	202 000,00	-20 414,22	-20 414,22
SA3	Saldo (3) Nettofinanzierungssaldo (Saldo 1 + Saldo 2)								180 910,78	198 000,00	-17 089,22	-17 089,22
	Finanzierungstätigkeit											
SU 35	Summe Einzahlungen aus der Finanzierungstätigkeit								0,00	0,00	0,00	0,00
SU 36	Summe Auszahlungen aus der Finanzierungstätigkeit								0,00	0,00	0,00	0,00
SA4	Saldo (4) Geldfluss aus der Finanzierungstätigkeit (35 - 36)								0,00	0,00	0,00	0,00
SA5	Saldo (5) Geldfluss aus der voranschlagswirksamen Gebarung (Saldo 3 + Saldo 4)								180 910,78	198 000,00	-17 089,22	-17 089,22
86	Land- und forstwirtschaftliche Betriebe											
866	Forstgüter											
866000	Forstamt											
	Operative Gebarung											
2/866000+816000	Kostenersätze	2114	3114	13	21	218,00	400,00	-182,00	218,00	400,00	-182,00	-182,00

		MVAG		VCQU	AOB	Ergebnisrechnung			Finanzierungsrechnung		
		EH	FH			RA 2023	VA 2023	RA - VA	RA 2023	VA 2023	RA - VA
2/866000+816100	Kostenbeitrag Privatnutzung Dienst-KFZ	2114	3114	13	3	510,00	0,00	510,00	510,00	0,00	510,00
SU 21 / 31	Summe Erträge / Einzahlungen operative Gebarung					728,00	400,00	328,00	728,00	400,00	328,00
1/866000-400000	Geringwertige Wirtschaftsgüter	2221	3221	23	24	914,02	1 000,00	-85,98	914,02	1 000,00	-85,98
1/866000-400200	Dienstbekleidung	2221	3221	23	24	835,20	800,00	35,20	835,20	800,00	35,20
1/866000-452000	Treibstoffe	2221	3221	23	24	1 741,38	1 200,00	541,38	1 385,83	1 200,00	185,83
1/866000-456000	Büromittel	2221	3221	23	24	266,56	300,00	-33,44	266,56	300,00	-33,44
1/866000-510000	Geldbezüge Vb	2211	3211	20	3	50 083,72	51 600,00	-1 516,28	50 083,72	51 600,00	-1 516,28
1/866000-580000	DGB zum Ausgleichsfonds für Familienbeihilfen	2212	3212	20	3	1 912,36	2 000,00	-87,64	1 912,36	2 000,00	-87,64
1/866000-582000	Dienstgeberbeiträge zur sozialen Sicherheit	2212	3212	20	3	10 073,32	10 200,00	-126,68	10 073,32	10 200,00	-126,68
1/866000-582100	Betriebliche Mitarbeitervorsorge	2212	3212	20	3	762,88	800,00	-37,12	762,88	800,00	-37,12
1/866000-588000	Kommunalsteuer	2212	3212	20	3	1 550,54	1 600,00	-49,46	1 550,54	1 600,00	-49,46
1/866000-592000	Dotierung von Rückstellungen für Jubiläumswendungen	2214				961,34	1 000,00	-38,66	0,00	0,00	0,00
1/866000-617000	Instandhaltung Fahrzeuge	2224	3224	24	24	2 986,34	2 100,00	886,34	2 897,25	2 100,00	797,25
1/866000-630000	Postdienste	2222	3222	24	24	0,00	100,00	-100,00	0,00	100,00	-100,00
1/866000-631000	Telekommunikationsdienste	2222	3222	24	5	620,40	700,00	-79,60	620,40	700,00	-79,60
1/866000-670000	Versicherungen	2222	3222	24	22	1 275,45	1 200,00	75,45	1 275,45	1 200,00	75,45
1/866000-680000	Planmäßige Abschreibung	2226				2 431,91	600,00	1 831,91	0,00	0,00	0,00
1/866000-710000	Öffentliche Abgaben gem. FAG	2225	3225	24	22	767,87	800,00	-32,13	767,87	800,00	-32,13
1/866000-724000	Reisegebühren	2225	3225	24	3	378,00	300,00	78,00	378,00	300,00	78,00
SU 22 / 32	Summe Aufwendungen / Auszahlungen operative Gebarung					77 561,29	76 300,00	1 261,29	73 723,40	74 700,00	-976,60
SA 0 / SA 1	(0) Nettoergebnis (21 - 22) / (1) Geldfluss operative Gebarung (31 - 32)					-76 833,29	-75 900,00	-933,29	-72 995,40	-74 300,00	1 304,60
SU 23	Summe Haushaltsrücklagen					0,00	0,00	0,00	0,00	0,00	0,00
SA00	Nettoergebnis nach Zuw./Entn. Haushaltsrücklagen (Saldo 0 +/- SU23)					-76 833,29	-75 900,00	-933,29			
Investive Gebarung											
SU 33	Summe Einzahlungen investive Gebarung								0,00	0,00	0,00
1/866000-040000	Fahrzeuge		3414	2 41	24	0,00	0,00	0,00	17 023,38	16 500,00	523,38
SU 34	Summe Auszahlungen investive Gebarung								17 023,38	16 500,00	523,38
SA2	Saldo (2) Geldfluss aus der Investiven Gebarung (33 - 34)								-17 023,38	-16 500,00	-523,38
SA3	Saldo (3) Nettofinanzierungssaldo (Saldo 1 + Saldo 2)								-90 018,78	-90 800,00	781,22
Finanzierungstätigkeit											
SU 35	Summe Einzahlungen aus der Finanzierungstätigkeit								0,00	0,00	0,00
SU 36	Summe Auszahlungen aus der Finanzierungstätigkeit								0,00	0,00	0,00
SA4	Saldo (4) Geldfluss aus der Finanzierungstätigkeit (35 - 36)								0,00	0,00	0,00
SA5	Saldo (5) Geldfluss aus der voranschlagswirksamen Gebarung (Saldo 3 + Saldo 4)								-90 018,78	-90 800,00	781,22

		MVAG		VCQU	AOB	Ergebnisrechnung			Finanzierungsrechnung			
		EH	FH			RA 2023	VA 2023	RA - VA	RA 2023	VA 2023	RA - VA	
866100	Forstbetrieb											
Operative Gebarung												
2/866100+808000	Nutzholzverkauf	2116	3116	16	24	115 751,09	120 000,00	-4 248,91	114 465,29	120 000,00	-5 534,71	
2/866100+808100	Brennholzverkauf	2116	3116	16	24	110 505,77	88 000,00	22 505,77	98 245,17	88 000,00	10 245,17	
2/866100+888000	Forstförderung (EU)	2125	3125	15	24	15 569,19	15 000,00	569,19	15 569,19	15 000,00	569,19	
SU 21 / 31	Summe Erträge / Einzahlungen operative Gebarung					241 826,05	223 000,00	18 826,05	228 279,65	223 000,00	5 279,65	
1/866100-400000	Geringwertige Wirtschaftsgüter	2221	3221	23	24	2 759,38	2 300,00	459,38	2 759,38	2 300,00	459,38	
1/866100-400200	Dienstbekleidung	2221	3221	23	24	2 525,66	2 500,00	25,66	2 525,66	2 500,00	25,66	
1/866100-420000	Pflanzliche Rohstoffe	2221	3221	23	24	12 707,83	12 000,00	707,83	12 707,83	12 000,00	707,83	
1/866100-452000	Treibstoffe	2221	3221	23	24	11 033,47	8 000,00	3 033,47	10 859,56	8 000,00	2 859,56	
1/866100-459000	Sonstige Verbrauchsgüter	2221	3221	23	24	2 090,40	2 000,00	90,40	2 090,40	2 000,00	90,40	
1/866100-510000	Geldbezüge Vb	2211	3211	20	3	115 768,64	115 800,00	-31,36	115 768,64	115 800,00	-31,36	
1/866100-523000	Fallweise Bedienstete	2211	3211	20	3	2 168,37	2 200,00	-31,63	2 168,37	2 200,00	-31,63	
1/866100-569000	Sonstige Nebengebühren	2211	3211	20	3	5 102,71	5 400,00	-297,29	5 102,71	5 400,00	-297,29	
1/866100-580000	DGB zum Ausgleichsfonds für Familienbeihilfen	2212	3212	20	3	3 358,36	3 500,00	-141,64	3 358,36	3 500,00	-141,64	
1/866100-582000	Dienstgeberbeiträge zur sozialen Sicherheit	2212	3212	20	3	25 090,54	25 700,00	-609,46	25 090,54	25 700,00	-609,46	
1/866100-582100	Betriebliche Mitarbeitervorsorge	2212	3212	20	3	17,94	100,00	-82,06	17,94	100,00	-82,06	
1/866100-588000	Kommunalsteuer	2212	3212	20	3	2 722,98	2 800,00	-77,02	2 722,98	2 800,00	-77,02	
1/866100-591000	Dotierung von Rückstellungen für Abfertigungen	2214				5 619,35	3 700,00	1 919,35	0,00	0,00	0,00	
1/866100-592000	Dotierung von Rückstellungen für Jubiläumswendungen	2214				2 436,30	1 500,00	936,30	0,00	0,00	0,00	
1/866100-600000	Strom	2222	3222	24	22	636,12	600,00	36,12	636,12	600,00	36,12	
1/866100-600100	Gasbezug	2222	3222	24	22	2 337,56	4 400,00	-2 062,44	2 337,56	4 400,00	-2 062,44	
1/866100-611000	Instandhaltung Strassenbauten	2224	3224	24	24	16 530,50	17 000,00	-469,50	23 738,20	17 000,00	6 738,20	
1/866100-614000	Instandhaltung Gebäude	2224	3224	24	24	158,23	100,00	58,23	110,49	100,00	10,49	
1/866100-616000	Instandhaltung Maschinen und maschinelle Anlagen	2224	3224	24	24	1 625,38	1 000,00	625,38	1 625,38	1 000,00	625,38	
1/866100-617000	Instandhaltung Fahrzeuge	2224	3224	24	24	6 956,76	3 000,00	3 956,76	6 956,76	3 000,00	3 956,76	
1/866100-650000	Zinsen Finanzschulden Inland	2241	3241	25	21	9 976,21	10 000,00	-23,79	9 976,21	10 000,00	-23,79	
1/866100-670000	Versicherungen	2222	3222	24	22	666,23	700,00	-33,77	666,23	700,00	-33,77	
1/866100-680000	Planmäßige Abschreibung	2226				15 809,23	15 600,00	209,23	0,00	0,00	0,00	
1/866100-710000	Öffentliche Abgaben gem. FAG	2225	3225	24	24	7 258,61	7 500,00	-241,39	7 258,61	7 500,00	-241,39	
1/866100-711000	Gebühren für die Benützung von Gemeindeeinrichtungen gem. FAG	2225	3225	24	24	193,00	200,00	-7,00	193,00	200,00	-7,00	
1/866100-724000	Reisegebühren	2225	3225	24	3	2 932,32	2 500,00	432,32	2 932,32	2 500,00	432,32	
1/866100-728000	Entgelte für sonstige Leistungen	2225	3225	24	24	99 184,09	100 000,00	-815,91	103 075,48	100 000,00	3 075,48	
1/866100-728100	Förderprojekt Pflegemaßnahmen	2225	3225	24	24	9 324,00	9 000,00	324,00	9 324,00	9 000,00	324,00	

		MVAG		VCQU	AOB	Ergebnisrechnung			Finanzierungsrechnung		
		EH	FH			RA 2023	VA 2023	RA - VA	RA 2023	VA 2023	RA - VA
1/866100-728800	Bauhofleistungen	2225	3225	24	24	2 016,75	200,00	1 816,75	2 016,75	200,00	1 816,75
1/866100-760500	Treuegelder	2234	3234	21	3	2 135,40	2 200,00	-64,60	2 135,40	2 200,00	-64,60
SU 22 / 32	Summe Aufwendungen / Auszahlungen operative Gebarung					371 142,32	361 500,00	9 642,32	358 154,88	340 700,00	17 454,88
SA 0 / SA 1	(0) Nettoergebnis (21 - 22) / (1) Geldfluss operative Gebarung (31 - 32)					-129 316,27	-138 500,00	9 183,73	-129 875,23	-117 700,00	-12 175,23
SU 23	Summe Haushaltsrücklagen					0,00	0,00	0,00	0,00	0,00	0,00
SA00	Nettoergebnis nach Zuw./Entn. Haushaltsrücklagen (Saldo 0 +/- SU23)					-129 316,27	-138 500,00	9 183,73			
Investive Gebarung											
SU 33	Summe Einzahlungen investive Gebarung								0,00	0,00	0,00
1/866100-001000	Grundankauf		3412	2 40	24	0,00	0,00	0,00	14 468,37	15 000,00	-531,63
1/866100-010000	Gebäude und Bauten		3413	2 40	24	0,00	0,00	0,00	2 029,01	1 000,00	1 029,01
1/866100-030000	Werkzeuge		3414	2 41	24	0,00	0,00	0,00	0,00	1 000,00	-1 000,00
1/866100-042000	Betriebsausstattung		3415	2 41	24	0,00	0,00	0,00	0,00	1 000,00	-1 000,00
SU 34	Summe Auszahlungen investive Gebarung								16 497,38	18 000,00	-1 502,62
SA2	Saldo (2) Geldfluss aus der Investiven Gebarung (33 - 34)								-16 497,38	-18 000,00	1 502,62
SA3	Saldo (3) Nettofinanzierungssaldo (Saldo 1 + Saldo 2)								-146 372,61	-135 700,00	-10 672,61
Finanzierungstätigkeit											
SU 35	Summe Einzahlungen aus der Finanzierungstätigkeit								0,00	0,00	0,00
1/866100-346000	Schuldrückzahlung Finanzunternehmungen		3614	65	21	0,00	0,00	0,00	30 080,20	30 100,00	-19,80
SU 36	Summe Auszahlungen aus der Finanzierungstätigkeit								30 080,20	30 100,00	-19,80
SA4	Saldo (4) Geldfluss aus der Finanzierungstätigkeit (35 - 36)								-30 080,20	-30 100,00	19,80
SA5	Saldo (5) Geldfluss aus der voranschlagswirksamen Gebarung (Saldo 3 + Saldo 4)								-176 452,81	-165 800,00	-10 652,81
869	Sonstige land- und forstwirtschaftliche Betriebe										
869000	Jagd und Fischerei										
Operative Gebarung											
2/869000+810000	Jagderträge	2114	3114	13	24	1 154,17	2 000,00	-845,83	1 154,17	2 000,00	-845,83
2/869000+810100	Fischereierträge Spinnfischstrecke	2114	3114	13	24	10 607,48	10 500,00	107,48	10 607,48	10 500,00	107,48
SU 21 / 31	Summe Erträge / Einzahlungen operative Gebarung					11 761,65	12 500,00	-738,35	11 761,65	12 500,00	-738,35
1/869000-729100	Ausgaben Fischerei Stadtrevier	2225	3225	24	24	4 502,12	5 500,00	-997,88	4 606,66	5 500,00	-893,34
1/869000-729300	Ausgaben Jagd	2225	3225	24	24	1 442,63	500,00	942,63	1 442,63	500,00	942,63
SU 22 / 32	Summe Aufwendungen / Auszahlungen operative Gebarung					5 944,75	6 000,00	-55,25	6 049,29	6 000,00	49,29
SA 0 / SA 1	(0) Nettoergebnis (21 - 22) / (1) Geldfluss operative Gebarung (31 - 32)					5 816,90	6 500,00	-683,10	5 712,36	6 500,00	-787,64
SU 23	Summe Haushaltsrücklagen					0,00	0,00	0,00	0,00	0,00	0,00
SA00	Nettoergebnis nach Zuw./Entn. Haushaltsrücklagen (Saldo 0 +/- SU23)					5 816,90	6 500,00	-683,10			
Investive Gebarung											
SU 33	Summe Einzahlungen investive Gebarung								0,00	0,00	0,00
SU 34	Summe Auszahlungen investive Gebarung								0,00	0,00	0,00

		MVAG		VCQU	AOB	Ergebnisrechnung			Finanzierungsrechnung		
		EH	FH			RA 2023	VA 2023	RA - VA	RA 2023	VA 2023	RA - VA
SA2	Saldo (2) Geldfluss aus der Investiven Gebarung (33 – 34)								0,00	0,00	0,00
SA3	Saldo (3) Nettofinanzierungssaldo (Saldo 1 + Saldo 2)								5 712,36	6 500,00	-787,64
Finanzierungstätigkeit											
SU 35	Summe Einzahlungen aus der Finanzierungstätigkeit								0,00	0,00	0,00
SU 36	Summe Auszahlungen aus der Finanzierungstätigkeit								0,00	0,00	0,00
SA4	Saldo (4) Geldfluss aus der Finanzierungstätigkeit (35 – 36)								0,00	0,00	0,00
SA5	Saldo (5) Geldfluss aus der voranschlagswirksamen Gebarung (Saldo 3 + Saldo 4)								5 712,36	6 500,00	-787,64
89 Wirtschaftliche Unternehmungen (Fortsetzung)											
894	Stadhallen, Kongresshäuser										
894000	Plenkersaal										
Operative Gebarung											
2/894000+811000	Mieten	2115	3115	14	22	9 440,50	4 500,00	4 940,50	4 697,50	4 500,00	197,50
2/894000+811100	Betriebskostenersätze	2115	3115	14	22	0,00	800,00	-800,00	0,00	800,00	-800,00
SU 21 / 31	Summe Erträge / Einzahlungen operative Gebarung					9 440,50	5 300,00	4 140,50	4 697,50	5 300,00	-602,50
1/894000-400000	Geringwertige Wirtschaftsgüter	2221	3221	23	22	4 703,32	4 000,00	703,32	4 703,32	4 000,00	703,32
1/894000-459000	Sonstige Verbrauchsgüter	2221	3221	23	22	147,58	100,00	47,58	147,58	100,00	47,58
1/894000-510000	Geldbezüge Vb	2211	3211	20	3	9 890,16	9 900,00	-9,84	9 890,16	9 900,00	-9,84
1/894000-523000	Fallweise Bedienstete	2211	3211	20	3	6 569,16	4 000,00	2 569,16	6 569,16	4 000,00	2 569,16
1/894000-565000	Mehrleistungsvergütungen	2211	3211	20	3	2 197,98	4 000,00	-1 802,02	2 197,98	4 000,00	-1 802,02
1/894000-580000	DGB zum Ausgleichsfonds für Familienbeihilfen	2212	3212	20	3	505,76	700,00	-194,24	505,76	700,00	-194,24
1/894000-582000	Dienstgeberbeiträge zur sozialen Sicherheit	2212	3212	20	3	3 489,09	3 600,00	-110,91	3 489,09	3 600,00	-110,91
1/894000-582100	Betriebliche Mitarbeitervorsorge	2212	3212	20	3	252,93	300,00	-47,07	252,93	300,00	-47,07
1/894000-588000	Kommunalsteuer	2212	3212	20	3	559,80	600,00	-40,20	559,80	600,00	-40,20
1/894000-592000	Dotierung von Rückstellungen für Jubiläumswendungen	2214				278,19	200,00	78,19	0,00	0,00	0,00
1/894000-618000	Instandhaltung Einrichtung	2224	3224	24	22	7 624,74	2 700,00	4 924,74	7 624,74	2 700,00	4 924,74
1/894000-670000	Versicherungen	2222	3222	24	22	203,88	200,00	3,88	203,88	200,00	3,88
1/894000-680000	Planmäßige Abschreibung	2226				5 438,38	4 500,00	938,38	0,00	0,00	0,00
1/894000-724000	Reisegebühren	2225	3225	24	3	6,60	100,00	-93,40	6,60	100,00	-93,40
1/894000-728000	Entgelte für sonstige Leistungen	2225	3225	24	22	0,00	200,00	-200,00	0,00	200,00	-200,00
1/894000-728800	Bauhofleistungen	2225	3225	24	22	3 525,00	2 000,00	1 525,00	3 525,00	2 000,00	1 525,00
1/894000-729600	Kostenanteil Schulzentrum	2225	3225	24	22	141 635,50	141 500,00	135,50	141 635,50	141 500,00	135,50
SU 22 / 32	Summe Aufwendungen / Auszahlungen operative Gebarung					187 028,07	178 600,00	8 428,07	181 311,50	173 900,00	7 411,50
SA 0 / SA 1	(0) Nettoergebnis (21 - 22) / (1) Geldfluss operative Gebarung (31 – 32)					-177 587,57	-173 300,00	-4 287,57	-176 614,00	-168 600,00	-8 014,00
SU 23	Summe Haushaltsrücklagen					0,00	0,00	0,00	0,00	0,00	0,00

		MVAG				Ergebnisrechnung			Finanzierungsrechnung		
		EH	FH	VCQU	AOB	RA 2023	VA 2023	RA - VA	RA 2023	VA 2023	RA - VA
SA00	Nettoergebnis nach Zuw./Entn. Haushaltsrücklagen (Saldo 0 +/- SU23)					-177 587,57	-173 300,00	-4 287,57			
Investive Gebarung											
SU 33	Summe Einzahlungen investive Gebarung								0,00	0,00	0,00
1/894000-042000	Betriebsausstattung		3415	2 41	22	0,00	0,00	0,00	6 414,26	11 000,00	-4 585,74
SU 34	Summe Auszahlungen investive Gebarung								6 414,26	11 000,00	-4 585,74
SA2	Saldo (2) Geldfluss aus der Investiven Gebarung (33 – 34)								-6 414,26	-11 000,00	4 585,74
SA3	Saldo (3) Nettofinanzierungssaldo (Saldo 1 + Saldo 2)								-183 028,26	-179 600,00	-3 428,26
Finanzierungstätigkeit											
SU 35	Summe Einzahlungen aus der Finanzierungstätigkeit								0,00	0,00	0,00
SU 36	Summe Auszahlungen aus der Finanzierungstätigkeit								0,00	0,00	0,00
SA4	Saldo (4) Geldfluss aus der Finanzierungstätigkeit (35 – 36)								0,00	0,00	0,00
SA5	Saldo (5) Geldfluss aus der voranschlagswirksamen Gebarung (Saldo 3 + Saldo 4)								-183 028,26	-179 600,00	-3 428,26
894100	Mensa Schulzentrum										
Operative Gebarung											
2/894100+811000	Mieten	2115	3115	14	22	9 358,31	9 600,00	-241,69	9 358,31	9 600,00	-241,69
2/894100+811100	Betriebskostenersätze	2115	3115	14	22	4 878,16	4 800,00	78,16	4 878,16	4 800,00	78,16
SU 21 / 31	Summe Erträge / Einzahlungen operative Gebarung					14 236,47	14 400,00	-163,53	14 236,47	14 400,00	-163,53
1/894100-729600	Kostenanteil Schulzentrum	2225	3225	24	22	17 704,44	17 500,00	204,44	17 704,44	17 500,00	204,44
SU 22 / 32	Summe Aufwendungen / Auszahlungen operative Gebarung					17 704,44	17 500,00	204,44	17 704,44	17 500,00	204,44
SA 0 / SA 1	(0) Nettoergebnis (21 - 22) / (1) Geldfluss operative Gebarung (31 – 32)					-3 467,97	-3 100,00	-367,97	-3 467,97	-3 100,00	-367,97
SU 23	Summe Haushaltsrücklagen					0,00	0,00	0,00	0,00	0,00	0,00
SA00	Nettoergebnis nach Zuw./Entn. Haushaltsrücklagen (Saldo 0 +/- SU23)					-3 467,97	-3 100,00	-367,97	0,00	0,00	0,00
Investive Gebarung											
SU 33	Summe Einzahlungen investive Gebarung								0,00	0,00	0,00
SU 34	Summe Auszahlungen investive Gebarung								0,00	0,00	0,00
SA2	Saldo (2) Geldfluss aus der Investiven Gebarung (33 – 34)								0,00	0,00	0,00
SA3	Saldo (3) Nettofinanzierungssaldo (Saldo 1 + Saldo 2)								-3 467,97	-3 100,00	-367,97
Finanzierungstätigkeit											
SU 35	Summe Einzahlungen aus der Finanzierungstätigkeit								0,00	0,00	0,00
SU 36	Summe Auszahlungen aus der Finanzierungstätigkeit								0,00	0,00	0,00
SA4	Saldo (4) Geldfluss aus der Finanzierungstätigkeit (35 – 36)								0,00	0,00	0,00
SA5	Saldo (5) Geldfluss aus der voranschlagswirksamen Gebarung (Saldo 3 + Saldo 4)								-3 467,97	-3 100,00	-367,97

		MVAG		VCQU	AOB	Ergebnisrechnung			Finanzierungsrechnung		
		EH	FH			RA 2023	VA 2023	RA - VA	RA 2023	VA 2023	RA - VA
9 Finanzwirtschaft											
90	Gesonderte Verwaltung										
900	Gesonderte Verwaltung										
900000	Fachbereich Finanzen, Abgaben, Controlling										
Operative Gebarung											
2/900000+816000	Kostenersätze	2114	3114	13	21	7 862,96	8 000,00	-137,04	7 862,96	8 000,00	-137,04
2/900000+817000	Erträge aus der Auflösung von sonstigen Rückstellungen	2117				3 318,34	0,00	3 318,34	0,00	0,00	0,00
2/900000+829000	Sonstige Einnahmen	2116	3116	18	21	71,82	100,00	-28,18	71,82	100,00	-28,18
SU 21 / 31	Summe Erträge / Einzahlungen operative Gebarung					11 253,12	8 100,00	3 153,12	7 934,78	8 100,00	-165,22
1/900000-400000	Geringwertige Wirtschaftsgüter	2221	3221	23	21	546,34	1 000,00	-453,66	546,34	1 000,00	-453,66
1/900000-456000	Büromittel	2221	3221	23	21	4 651,63	4 500,00	151,63	4 651,63	4 500,00	151,63
1/900000-457000	Druckwerke	2221	3221	23	21	1 580,82	1 300,00	280,82	1 580,82	1 300,00	280,82
1/900000-510000	Geldbezüge Vb	2211	3211	20	3	371 489,52	367 200,00	4 289,52	371 489,52	367 200,00	4 289,52
1/900000-523000	Fallweise Bedienstete	2211	3211	20	3	987,65	0,00	987,65	987,65	0,00	987,65
1/900000-565000	Mehrleistungsvergütungen	2211	3211	20	3	24 141,29	17 000,00	7 141,29	24 141,29	17 000,00	7 141,29
1/900000-569000	Sonstige Nebengebühren	2211	3211	20	3	3 501,59	3 700,00	-198,41	3 501,59	3 700,00	-198,41
1/900000-580000	DGB zum Ausgleichsfonds für Familienbeihilfen	2212	3212	20	3	6 379,48	6 500,00	-120,52	6 379,48	6 500,00	-120,52
1/900000-582000	Dienstgeberbeiträge zur sozialen Sicherheit	2212	3212	20	3	66 438,94	65 500,00	938,94	66 438,94	65 500,00	938,94
1/900000-582100	Betriebliche Mitarbeitervorsorge	2212	3212	20	3	3 169,13	3 200,00	-30,87	3 169,13	3 200,00	-30,87
1/900000-591000	Dotierung von Rückstellungen für Abfertigungen	2214				7 349,28	5 200,00	2 149,28	0,00	0,00	0,00
1/900000-592000	Dotierung von Rückstellungen für Jubiläumswendungen	2214				3 222,89	3 400,00	-177,11	0,00	0,00	0,00
1/900000-618000	Instandhaltung Einrichtung	2224	3224	24	21	0,00	400,00	-400,00	0,00	400,00	-400,00
1/900000-630000	Postdienste	2222	3222	24	21	5 575,69	5 000,00	575,69	5 575,69	5 000,00	575,69
1/900000-680000	Planmäßige Abschreibung	2226				1 286,47	1 300,00	-13,53	0,00	0,00	0,00
1/900000-710000	Exekutionskosten	2225	3225	24	21	488,00	1 500,00	-1 012,00	488,00	1 500,00	-1 012,00
1/900000-724000	Reisegebühren	2225	3225	24	3	218,04	500,00	-281,96	218,04	500,00	-281,96
1/900000-728000	Leistungsentgelte Firmen	2225	3225	24	21	5 747,42	14 000,00	-8 252,58	5 747,42	14 000,00	-8 252,58
SU 22 / 32	Summe Aufwendungen / Auszahlungen operative Gebarung					506 774,18	501 200,00	5 574,18	494 915,54	491 300,00	3 615,54
SA 0 / SA 1	(0) Nettoergebnis (21 - 22) / (1) Geldfluss operative Gebarung (31 - 32)					-495 521,06	-493 100,00	-2 421,06	-486 980,76	-483 200,00	-3 780,76
SU 23	Summe Haushaltsrücklagen					0,00	0,00	0,00	0,00	0,00	0,00
SA00	Nettoergebnis nach Zuw./Entn. Haushaltsrücklagen (Saldo 0 +/- SU23)					-495 521,06	-493 100,00	-2 421,06			
Investive Gebarung											
SU 33	Summe Einzahlungen investive Gebarung								0,00	0,00	0,00

		MVAG		VCQU	AOB	Ergebnisrechnung			Finanzierungsrechnung		
		EH	FH			RA 2023	VA 2023	RA - VA	RA 2023	VA 2023	RA - VA
SU 34	Summe Auszahlungen investive Gebarung								0,00	0,00	0,00
SA2	Saldo (2) Geldfluss aus der Investiven Gebarung (33 – 34)								0,00	0,00	0,00
SA3	Saldo (3) Nettofinanzierungssaldo (Saldo 1 + Saldo 2)								-486 980,76	-483 200,00	-3 780,76
Finanzierungstätigkeit											
SU 35	Summe Einzahlungen aus der Finanzierungstätigkeit								0,00	0,00	0,00
SU 36	Summe Auszahlungen aus der Finanzierungstätigkeit								0,00	0,00	0,00
SA4	Saldo (4) Geldfluss aus der Finanzierungstätigkeit (35 – 36)								0,00	0,00	0,00
SA5	Saldo (5) Geldfluss aus der voranschlagswirksamen Gebarung (Saldo 3 + Saldo 4)								-486 980,76	-483 200,00	-3 780,76
91 Kapitalvermögen und Stiftungen ohne eigene Rechtspersönlichkeit											
910	Geldverkehr										
910000	Geldverkehr										
Operative Gebarung											
2/910000+817000	Erträge aus der Auflösung von sonstigen Rückstellungen			2117		28 000,00	40 000,00	-12 000,00	0,00	0,00	0,00
2/910000+823000	Zinsen Girokonten	2131	3131	14	21	1 665,82	1 000,00	665,82	1 665,82	1 000,00	665,82
2/910000+829000	Sonstige Einnahmen (Vergleich HG Wien)	2116	3116	18	21	805 276,10	805 000,00	276,10	805 276,10	805 000,00	276,10
SU 21 / 31	Summe Erträge / Einzahlungen operative Gebarung					834 941,92	846 000,00	-11 058,08	806 941,92	806 000,00	941,92
1/910000-640000	Rechtskosten	2222	3222	24	21	20 400,00	25 000,00	-4 600,00	20 400,00	25 000,00	-4 600,00
1/910000-650000	Zinsen Kassenkredite	2241	3241	25	21	76 618,67	65 000,00	11 618,67	76 618,67	65 000,00	11 618,67
1/910000-659000	Geldverkehrsspesen	2244	3244	24	21	19 290,35	18 500,00	790,35	19 292,22	18 500,00	792,22
1/910000-710000	Öffentliche Abgaben gem. FAG	2225	3225	24	21	416,46	100,00	316,46	416,46	100,00	316,46
1/910000-729100	Zinsabsicherung RLB NÖ-Wien	2225	3225	24	21	0,00	92 000,00	-92 000,00	91 989,10	92 000,00	-10,90
SU 22 / 32	Summe Aufwendungen / Auszahlungen operative Gebarung					116 725,48	200 600,00	-83 874,52	208 716,45	200 600,00	8 116,45
SA 0 / SA 1	(0) Nettoergebnis (21 - 22) / (1) Geldfluss operative Gebarung (31 – 32)					718 216,44	645 400,00	72 816,44	598 225,47	605 400,00	-7 174,53
SU 23	Summe Haushaltsrücklagen					0,00	0,00	0,00	0,00	0,00	0,00
SA00	Nettoergebnis nach Zuw./Entn. Haushaltsrücklagen (Saldo 0 +/- SU23)					718 216,44	645 400,00	72 816,44			
Investive Gebarung											
SU 33	Summe Einzahlungen investive Gebarung								0,00	0,00	0,00
SU 34	Summe Auszahlungen investive Gebarung								0,00	0,00	0,00
SA2	Saldo (2) Geldfluss aus der Investiven Gebarung (33 – 34)								0,00	0,00	0,00
SA3	Saldo (3) Nettofinanzierungssaldo (Saldo 1 + Saldo 2)								598 225,47	605 400,00	-7 174,53
Finanzierungstätigkeit											
SU 35	Summe Einzahlungen aus der Finanzierungstätigkeit								0,00	0,00	0,00
SU 36	Summe Auszahlungen aus der Finanzierungstätigkeit								0,00	0,00	0,00
SA4	Saldo (4) Geldfluss aus der Finanzierungstätigkeit (35 – 36)								0,00	0,00	0,00

		MVAG		VCQU	AOB	Ergebnisrechnung			Finanzierungsrechnung			
		EH	FH			RA 2023	VA 2023	RA - VA	RA 2023	VA 2023	RA - VA	
SA5	Saldo (5) Geldfluss aus der voranschlagswirksamen Gebarung (Saldo 3 + Saldo 4)								598 225,47	605 400,00	-7 174,53	
912	Rücklagen (soweit nicht aufteilbar)											
912000	Rücklagen											
Operative Gebarung												
SU 21 / 31	Summe Erträge / Einzahlungen operative Gebarung					0,00	0,00	0,00	0,00	0,00	0,00	
SU 22 / 32	Summe Aufwendungen / Auszahlungen operative Gebarung					0,00	0,00	0,00	0,00	0,00	0,00	
SA 0 / SA 1	(0) Nettoergebnis (21 - 22) / (1) Geldfluss operative Gebarung (31 - 32)					0,00	0,00	0,00	0,00	0,00	0,00	
2/912000+895009	Entnahmen von allgemeinen Haushaltsrücklagen		2301			0,00	2 048 000,00	-2 048 000,00	0,00	0,00	0,00	
SU 23	Summe Haushaltsrücklagen					0,00	2 048 000,00	-2 048 000,00	0,00	0,00	0,00	
SA00	Nettoergebnis nach Zuw./Entn. Haushaltsrücklagen (Saldo 0 +/- SU23)					0,00	2 048 000,00	-2 048 000,00				
Investive Gebarung												
SU 33	Summe Einzahlungen investive Gebarung								0,00	0,00	0,00	
SU 34	Summe Auszahlungen investive Gebarung								0,00	0,00	0,00	
SA2	Saldo (2) Geldfluss aus der Investiven Gebarung (33 - 34)								0,00	0,00	0,00	
SA3	Saldo (3) Nettofinanzierungssaldo (Saldo 1 + Saldo 2)								0,00	0,00	0,00	
Finanzierungstätigkeit												
SU 35	Summe Einzahlungen aus der Finanzierungstätigkeit								0,00	0,00	0,00	
SU 36	Summe Auszahlungen aus der Finanzierungstätigkeit								0,00	0,00	0,00	
SA4	Saldo (4) Geldfluss aus der Finanzierungstätigkeit (35 - 36)								0,00	0,00	0,00	
SA5	Saldo (5) Geldfluss aus der voranschlagswirksamen Gebarung (Saldo 3 + Saldo 4)								0,00	0,00	0,00	
914	Beteiligungen											
914000	Beteiligungen											
Operative Gebarung												
2/914000+817000	Erträge aus der Auflösung von sonstigen Rückstellungen		2117			168,63	0,00	168,63	0,00	0,00	0,00	
2/914000+822200	Wirtschaftspark Ybbstal		2135	3135	14	21	30 416,38	30 000,00	416,38	30 416,38	30 000,00	416,38
2/914000+827000	Personalkostenersätze		2116	3116	18	3	16 936,35	17 000,00	-63,65	16 269,37	17 000,00	-730,63
SU 21 / 31	Summe Erträge / Einzahlungen operative Gebarung					47 521,36	47 000,00	521,36	46 685,75	47 000,00	-314,25	
1/914000-510000	Geldbezüge Vb		2211	3211	20	3	13 280,91	12 200,00	1 080,91	13 280,91	12 200,00	1 080,91
1/914000-523000	Fallweise Bedienstete		2211	3211	20	3	63,02	300,00	-236,98	63,02	300,00	-236,98
1/914000-565000	Mehrleistungsvergütungen		2211	3211	20	3	114,94	700,00	-585,06	114,94	700,00	-585,06
1/914000-580000	DGB zum Ausgleichsfonds für Familienbeihilfen		2212	3212	20	3	496,06	500,00	-3,94	496,06	500,00	-3,94
1/914000-582000	Dienstgeberbeiträge zur sozialen Sicherheit		2212	3212	20	3	2 581,27	2 700,00	-118,73	2 581,27	2 700,00	-118,73
1/914000-582100	Betriebliche Mitarbeitervorsorge		2212	3212	20	3	111,09	100,00	11,09	111,09	100,00	11,09

		MVAG		VCQU	AOB	Ergebnisrechnung			Finanzierungsrechnung		
		EH	FH			RA 2023	VA 2023	RA - VA	RA 2023	VA 2023	RA - VA
1/914000-588000	Kommunalsteuer	2212	3212	20	3	403,78	400,00	3,78	403,78	400,00	3,78
1/914000-592000	Dotierung von Rückstellungen für Jubiläumsszuwendungen	2214				24,46	0,00	24,46	0,00	0,00	0,00
1/914000-694000	Aufwendungen aus der Bewertung von Beteiligungen	2245				5 926,63	0,00	5 926,63	0,00	0,00	0,00
1/914000-755000	Wirtschaftspark Ybbstal (Einbringung KommSt)	2233	3233	27	21	135 649,46	136 000,00	-350,54	135 649,46	136 000,00	-350,54
SU 22 / 32	Summe Aufwendungen / Auszahlungen operative Gebarung					158 651,62	152 900,00	5 751,62	152 700,53	152 900,00	-199,47
SA 0 / SA 1	(0) Nettoergebnis (21 - 22) / (1) Geldfluss operative Gebarung (31 - 32)					-111 130,26	-105 900,00	-5 230,26	-106 014,78	-105 900,00	-114,78
SU 23	Summe Haushaltsrücklagen					0,00	0,00	0,00	0,00	0,00	0,00
SA00	Nettoergebnis nach Zuw./Entn. Haushaltsrücklagen (Saldo 0 +/- SU23)					-111 130,26	-105 900,00	-5 230,26			
Investive Gebarung											
SU 33	Summe Einzahlungen investive Gebarung								0,00	0,00	0,00
SU 34	Summe Auszahlungen investive Gebarung								0,00	0,00	0,00
SA2	Saldo (2) Geldfluss aus der Investiven Gebarung (33 - 34)								0,00	0,00	0,00
SA3	Saldo (3) Nettofinanzierungssaldo (Saldo 1 + Saldo 2)								-106 014,78	-105 900,00	-114,78
Finanzierungstätigkeit											
SU 35	Summe Einzahlungen aus der Finanzierungstätigkeit								0,00	0,00	0,00
SU 36	Summe Auszahlungen aus der Finanzierungstätigkeit								0,00	0,00	0,00
SA4	Saldo (4) Geldfluss aus der Finanzierungstätigkeit (35 - 36)								0,00	0,00	0,00
SA5	Saldo (5) Geldfluss aus der voranschlagswirksamen Gebarung (Saldo 3 + Saldo 4)								-106 014,78	-105 900,00	-114,78
92	Öffentliche Abgaben										
920	Ausschließliche Gemeindeabgaben										
920000	Ausschließliche Gemeindeabgaben										
Operative Gebarung											
2/920000+830000	Grundsteuer A	2111	3111	10	21	43 053,68	54 000,00	-10 946,32	42 519,67	54 000,00	-11 480,33
2/920000+831000	Grundsteuer B	2111	3111	10	21	895 268,14	920 000,00	-24 731,86	916 947,29	920 000,00	-3 052,71
2/920000+833000	Kommunalsteuer	2111	3111	10	21	4 282 753,84	4 350 000,00	-67 246,16	4 282 753,84	4 350 000,00	-67 246,16
2/920000+837000	Lustbarkeitsabgabe	2111	3111	10	21	23 352,04	20 000,00	3 352,04	23 352,04	20 000,00	3 352,04
2/920000+838000	Hundeabgabe	2111	3111	10	21	18 578,76	20 000,00	-1 421,24	18 593,17	20 000,00	-1 406,83
2/920000+841000	Gebrauchsabgabe	2111	3111	10	21	156 247,39	140 000,00	16 247,39	96 226,37	140 000,00	-43 773,63
2/920000+842000	Kurzparkzonenabgabe (bis 2023)	2111	3111	10	21	239 434,77	260 000,00	-20 565,23	228 209,77	260 000,00	-31 790,23
2/920000+842100	Dauerparkzonenabgabe (bis 2023)	2111	3111	10	21	31 084,00	30 000,00	1 084,00	31 084,00	30 000,00	1 084,00
2/920000+849000	Nebenansprüche	2111	3111	10	21	3 307,29	5 000,00	-1 692,71	2 624,32	5 000,00	-2 375,68
2/920000+850000	Aufschließungsabgaben	2111	3111	10	21	276 212,70	350 000,00	-73 787,30	280 417,71	350 000,00	-69 582,29
2/920000+850100	Aufschließungsabgaben Betriebsgebiet Kreilhof	2111	3111	10	21	294 433,86	0,00	294 433,86	294 433,86	0,00	294 433,86

		MVAG		VCQU	AOB	Ergebnisrechnung			Finanzierungsrechnung		
		EH	FH			RA 2023	VA 2023	RA - VA	RA 2023	VA 2023	RA - VA
2/920000+851100	Spielplatz-Ausgleichsabgaben	2111	3111	10	21	0,00	0,00	0,00	19 200,00	19 000,00	200,00
2/920000+856000	Verwaltungsabgaben	2111	3111	10	21	8 060,05	8 000,00	60,05	7 964,05	8 000,00	-35,95
2/920000+856200	Verwaltungsabgaben Bau- und Feuerpolizei	2111	3111	10	21	26 090,39	32 000,00	-5 909,61	26 090,39	32 000,00	-5 909,61
2/920000+856300	Verwaltungsabgaben Bezirksverwaltung	2111	3111	10	21	197 340,09	215 000,00	-17 659,91	197 317,09	215 000,00	-17 682,91
2/920000+856400	Verwaltungsabgaben Gesundheitsamt	2111	3111	10	21	38 263,77	40 000,00	-1 736,23	38 263,77	40 000,00	-1 736,23
2/920000+857100	Kommissionsgebühren Bezirksverwaltung	2111	3111	10	21	5 086,40	6 000,00	-913,60	5 086,40	6 000,00	-913,60
2/920000+857200	Kommissionsgebühren Standesamt	2111	3111	10	21	12 760,00	16 000,00	-3 240,00	12 760,00	16 000,00	-3 240,00
SU 21 / 31	Summe Erträge / Einzahlungen operative Gebarung					6 551 327,17	6 466 000,00	85 327,17	6 523 843,74	6 485 000,00	38 843,74
SU 22 / 32	Summe Aufwendungen / Auszahlungen operative Gebarung					0,00	0,00	0,00	0,00	0,00	0,00
SA 0 / SA 1	(0) Nettoergebnis (21 - 22) / (1) Geldfluss operative Gebarung (31 - 32)					6 551 327,17	6 466 000,00	85 327,17	6 523 843,74	6 485 000,00	38 843,74
1/920000-794001	Zuweisung an zweckgebundene Haushaltsrücklagen	2401			21	0,00	19 000,00	19 000,00	0,00	0,00	0,00
SU 23	Summe Haushaltsrücklagen					0,00	-19 000,00	19 000,00	0,00	0,00	0,00
SA00	Nettoergebnis nach Zuw./Entn. Haushaltsrücklagen (Saldo 0 +/- SU23)					6 551 327,17	6 447 000,00	104 327,17			
Investive Gebarung											
SU 33	Summe Einzahlungen investive Gebarung								0,00	0,00	0,00
SU 34	Summe Auszahlungen investive Gebarung								0,00	0,00	0,00
SA2	Saldo (2) Geldfluss aus der Investiven Gebarung (33 - 34)								0,00	0,00	0,00
SA3	Saldo (3) Nettofinanzierungssaldo (Saldo 1 + Saldo 2)								6 523 843,74	6 485 000,00	38 843,74
Finanzierungstätigkeit											
SU 35	Summe Einzahlungen aus der Finanzierungstätigkeit								0,00	0,00	0,00
SU 36	Summe Auszahlungen aus der Finanzierungstätigkeit								0,00	0,00	0,00
SA4	Saldo (4) Geldfluss aus der Finanzierungstätigkeit (35 - 36)								0,00	0,00	0,00
SA5	Saldo (5) Geldfluss aus der voranschlagswirksamen Gebarung (Saldo 3 + Saldo 4)								6 523 843,74	6 485 000,00	38 843,74
921	Zwischen Ländern und Gemeinden geteilte Abgaben										
921000	Zwischen Ländern und Gemeinden geteilte Abgaben										
Operative Gebarung											
2/921000+834100	Nächtigungstaxe	2111	3111	10	21	17 580,71	15 000,00	2 580,71	17 580,71	15 000,00	2 580,71
2/921000+861000	Interessentenbeitrag - Vergütung Land NÖ	2121	3121	15	21	116 836,16	117 000,00	-163,84	116 836,16	117 000,00	-163,84
2/921000+861010	Zuschlag zur Bundesautomaten- und VLT-Abgabe (Gemeindeanteil)	2121	3121	15	21	61 032,15	3 000,00	58 032,15	61 032,15	3 000,00	58 032,15
SU 21 / 31	Summe Erträge / Einzahlungen operative Gebarung					195 449,02	135 000,00	60 449,02	195 449,02	135 000,00	60 449,02
SU 22 / 32	Summe Aufwendungen / Auszahlungen operative Gebarung					0,00	0,00	0,00	0,00	0,00	0,00
SA 0 / SA 1	(0) Nettoergebnis (21 - 22) / (1) Geldfluss operative Gebarung (31 - 32)					195 449,02	135 000,00	60 449,02	195 449,02	135 000,00	60 449,02
SU 23	Summe Haushaltsrücklagen					0,00	0,00	0,00	0,00	0,00	0,00

		MVAG		VCQU	AOB	Ergebnisrechnung			Finanzierungsrechnung			
		EH	FH			RA 2023	VA 2023	RA - VA	RA 2023	VA 2023	RA - VA	
SA00	Nettoergebnis nach Zuw./Entn. Haushaltsrücklagen (Saldo 0 +/- SU23)					195 449,02	135 000,00	60 449,02				
Investive Gebarung												
SU 33	Summe Einzahlungen investive Gebarung								0,00	0,00	0,00	
SU 34	Summe Auszahlungen investive Gebarung								0,00	0,00	0,00	
SA2	Saldo (2) Geldfluss aus der Investiven Gebarung (33 – 34)								0,00	0,00	0,00	
SA3	Saldo (3) Nettofinanzierungssaldo (Saldo 1 + Saldo 2)								195 449,02	135 000,00	60 449,02	
Finanzierungstätigkeit												
SU 35	Summe Einzahlungen aus der Finanzierungstätigkeit								0,00	0,00	0,00	
SU 36	Summe Auszahlungen aus der Finanzierungstätigkeit								0,00	0,00	0,00	
SA4	Saldo (4) Geldfluss aus der Finanzierungstätigkeit (35 – 36)								0,00	0,00	0,00	
SA5	Saldo (5) Geldfluss aus der voranschlagswirksamen Gebarung (Saldo 3 + Saldo 4)								195 449,02	135 000,00	60 449,02	
925	Ertragsanteile an gemeinschaftlichen Bundesabgaben											
925000	Ertragsanteile											
Operative Gebarung												
2/925000+859000	Ertragsanteile		2112	3112	11	21	15 442 630,20	15 900 000,00	-457 369,80	15 442 630,20	15 900 000,00	-457 369,80
SU 21 / 31	Summe Erträge / Einzahlungen operative Gebarung						15 442 630,20	15 900 000,00	-457 369,80	15 442 630,20	15 900 000,00	-457 369,80
SU 22 / 32	Summe Aufwendungen / Auszahlungen operative Gebarung						0,00	0,00	0,00	0,00	0,00	0,00
SA 0 / SA 1	(0) Nettoergebnis (21 - 22) / (1) Geldfluss operative Gebarung (31 – 32)						15 442 630,20	15 900 000,00	-457 369,80	15 442 630,20	15 900 000,00	-457 369,80
SU 23	Summe Haushaltsrücklagen						0,00	0,00	0,00	0,00	0,00	0,00
SA00	Nettoergebnis nach Zuw./Entn. Haushaltsrücklagen (Saldo 0 +/- SU23)						15 442 630,20	15 900 000,00	-457 369,80			
Investive Gebarung												
SU 33	Summe Einzahlungen investive Gebarung									0,00	0,00	0,00
SU 34	Summe Auszahlungen investive Gebarung									0,00	0,00	0,00
SA2	Saldo (2) Geldfluss aus der Investiven Gebarung (33 – 34)									0,00	0,00	0,00
SA3	Saldo (3) Nettofinanzierungssaldo (Saldo 1 + Saldo 2)									15 442 630,20	15 900 000,00	-457 369,80
Finanzierungstätigkeit												
SU 35	Summe Einzahlungen aus der Finanzierungstätigkeit									0,00	0,00	0,00
SU 36	Summe Auszahlungen aus der Finanzierungstätigkeit									0,00	0,00	0,00
SA4	Saldo (4) Geldfluss aus der Finanzierungstätigkeit (35 – 36)									0,00	0,00	0,00
SA5	Saldo (5) Geldfluss aus der voranschlagswirksamen Gebarung (Saldo 3 + Saldo 4)									15 442 630,20	15 900 000,00	-457 369,80

		MVAG	MVAG	VCQU	AOB	Ergebnisrechnung			Finanzierungsrechnung		
		EH	FH			RA 2023	VA 2023	RA - VA	RA 2023	VA 2023	RA - VA
94	Finanzzuweisungen und Zuschüsse										
940	Bedarfszuweisungen										
940000	Finanzzuweisungen und Zuschüsse										
Operative Gebarung											
2/940000+860000	Bedarfszuweisung gem. § 6 Abs. 1 KIG 2023	2121	3121	15	21	96 561,00	0,00	96 561,00	96 561,00	0,00	96 561,00
2/940000+861000	Bedarfszuweisung aus dem Garantiebtrag gem. § 26 FAG 2017	2121	3121	15	21	32 321,50	12 000,00	20 321,50	32 321,50	12 000,00	20 321,50
2/940000+871100	Gemeinde-Bedarfszuweisungsmittel (BZ II)	2121	3121	33	21	597 298,71	500 000,00	97 298,71	597 298,71	500 000,00	97 298,71
SU 21 / 31	Summe Erträge / Einzahlungen operative Gebarung					726 181,21	512 000,00	214 181,21	726 181,21	512 000,00	214 181,21
SU 22 / 32	Summe Aufwendungen / Auszahlungen operative Gebarung					0,00	0,00	0,00	0,00	0,00	0,00
SA 0 / SA 1	(0) Nettoergebnis (21 - 22) / (1) Geldfluss operative Gebarung (31 - 32)					726 181,21	512 000,00	214 181,21	726 181,21	512 000,00	214 181,21
SU 23	Summe Haushaltsrücklagen					0,00	0,00	0,00	0,00	0,00	0,00
SA00	Nettoergebnis nach Zuw./Entn. Haushaltsrücklagen (Saldo 0 +/- SU23)					726 181,21	512 000,00	214 181,21			
Investive Gebarung											
SU 33	Summe Einzahlungen investive Gebarung								0,00	0,00	0,00
SU 34	Summe Auszahlungen investive Gebarung								0,00	0,00	0,00
SA2	Saldo (2) Geldfluss aus der Investiven Gebarung (33 - 34)								0,00	0,00	0,00
SA3	Saldo (3) Nettofinanzierungssaldo (Saldo 1 + Saldo 2)								726 181,21	512 000,00	214 181,21
Finanzierungstätigkeit											
SU 35	Summe Einzahlungen aus der Finanzierungstätigkeit								0,00	0,00	0,00
SU 36	Summe Auszahlungen aus der Finanzierungstätigkeit								0,00	0,00	0,00
SA4	Saldo (4) Geldfluss aus der Finanzierungstätigkeit (35 - 36)								0,00	0,00	0,00
SA5	Saldo (5) Geldfluss aus der voranschlagswirksamen Gebarung (Saldo 3 + Saldo 4)								726 181,21	512 000,00	214 181,21
941	Sonstige Finanzzuweisungen nach dem FAG										
941000	Sonst. FAG-Zuweisungen										
Operative Gebarung											
2/941000+860000	Finanzzuweisung gem. § 23 (1) FAG 2017	2121	3121	15	21	15 145,74	8 000,00	7 145,74	15 145,74	8 000,00	7 145,74
2/941000+860100	Ersatz Bundespolizeiagenden	2121	3121	15	21	847 290,00	847 000,00	290,00	847 290,00	847 000,00	290,00
2/941000+860400	Finanzzuweisung gem. § 24 Abs. 1 u. 2 FAG 2017	2121	3121	15	21	198 635,00	200 000,00	-1 365,00	198 635,00	200 000,00	-1 365,00
2/941000+860500	Finanzzuweisung gem. § 25 Abs. 3 FAG 2017	2121	3121	15	21	82 128,00	82 000,00	128,00	82 128,00	82 000,00	128,00
SU 21 / 31	Summe Erträge / Einzahlungen operative Gebarung					1 143 198,74	1 137 000,00	6 198,74	1 143 198,74	1 137 000,00	6 198,74
SU 22 / 32	Summe Aufwendungen / Auszahlungen operative Gebarung					0,00	0,00	0,00	0,00	0,00	0,00

	MVAG EH	MVAG FH	VCQU	AOB	Ergebnisrechnung			Finanzierungsrechnung			
					RA 2023	VA 2023	RA - VA	RA 2023	VA 2023	RA - VA	
SA 0 / SA 1					1 143 198,74	1 137 000,00	6 198,74	1 143 198,74	1 137 000,00	6 198,74	
SU 23					0,00	0,00	0,00	0,00	0,00	0,00	
SA00					1 143 198,74	1 137 000,00	6 198,74				
Investive Gebarung											
SU 33								0,00	0,00	0,00	
SU 34								0,00	0,00	0,00	
SA2								0,00	0,00	0,00	
SA3								1 143 198,74	1 137 000,00	6 198,74	
Finanzierungstätigkeit											
SU 35								0,00	0,00	0,00	
SU 36								0,00	0,00	0,00	
SA4								0,00	0,00	0,00	
SA5								1 143 198,74	1 137 000,00	6 198,74	
944	Zuschüsse nach dem Katastrophenfondsgesetz										
944000	Katastrophenfondsgesetz										
Operative Gebarung											
2/944000+860000	Zuschüsse	2121	3121	15	21	89 101,33	90 000,00	-898,67	89 101,33	90 000,00	-898,67
SU 21 / 31						89 101,33	90 000,00	-898,67	89 101,33	90 000,00	-898,67
SU 22 / 32						0,00	0,00	0,00	0,00	0,00	0,00
SA 0 / SA 1						89 101,33	90 000,00	-898,67	89 101,33	90 000,00	-898,67
SU 23						0,00	0,00	0,00	0,00	0,00	0,00
SA00						89 101,33	90 000,00	-898,67			
Investive Gebarung											
SU 33								0,00	0,00	0,00	
SU 34								0,00	0,00	0,00	
SA2								0,00	0,00	0,00	
SA3								89 101,33	90 000,00	-898,67	
Finanzierungstätigkeit											
SU 35								0,00	0,00	0,00	
SU 36								0,00	0,00	0,00	
SA4								0,00	0,00	0,00	
SA5								89 101,33	90 000,00	-898,67	

		MVAG				AOB	Ergebnisrechnung			Finanzierungsrechnung			
		EH	FH	VCQU	RA 2023		VA 2023	RA - VA	RA 2023	VA 2023	RA - VA		
98	Haushaltsausgleich												
982	Haushaltsausgleich durch Kreditoperationen												
982000	Haushaltsausgleich durch Kreditaufnahme												
Operative Gebarung													
SU 21 / 31	Summe Erträge / Einzahlungen operative Gebarung						0,00	0,00	0,00	0,00	0,00	0,00	0,00
1/982000-650000	Zinsen Finanzschulden Inland	2241	3241	25	21		148 621,10	148 500,00	121,10	148 621,10	148 500,00	121,10	
SU 22 / 32	Summe Aufwendungen / Auszahlungen operative Gebarung						148 621,10	148 500,00	121,10	148 621,10	148 500,00	121,10	
SA 0 / SA 1	(0) Nettoergebnis (21 - 22) / (1) Geldfluss operative Gebarung (31 - 32)						-148 621,10	-148 500,00	-121,10	-148 621,10	-148 500,00	-121,10	
SU 23	Summe Haushaltsrücklagen						0,00	0,00	0,00	0,00	0,00	0,00	
SA00	Nettoergebnis nach Zuw./Entn. Haushaltsrücklagen (Saldo 0 +/- SU23)						-148 621,10	-148 500,00	-121,10				
Investive Gebarung													
SU 33	Summe Einzahlungen investive Gebarung									0,00	0,00	0,00	
SU 34	Summe Auszahlungen investive Gebarung									0,00	0,00	0,00	
SA2	Saldo (2) Geldfluss aus der Investiven Gebarung (33 - 34)									0,00	0,00	0,00	
SA3	Saldo (3) Nettofinanzierungssaldo (Saldo 1 + Saldo 2)									-148 621,10	-148 500,00	-121,10	
Finanzierungstätigkeit													
SU 35	Summe Einzahlungen aus der Finanzierungstätigkeit									0,00	0,00	0,00	
1/982000-346000	Schuldrückzahlung Finanzunternehmungen		3614	65	21		0,00	0,00	0,00	628 138,81	628 200,00	-61,19	
SU 36	Summe Auszahlungen aus der Finanzierungstätigkeit									628 138,81	628 200,00	-61,19	
SA4	Saldo (4) Geldfluss aus der Finanzierungstätigkeit (35 - 36)									-628 138,81	-628 200,00	61,19	
SA5	Saldo (5) Geldfluss aus der voranschlagswirksamen Gebarung (Saldo 3 + Saldo 4)									-776 759,91	-776 700,00	-59,91	
99	Jahresergebnis, Übergabe und Übernahme des Jahresergebnisses, Abwicklung der Vorjahre												
990	Überschüsse und Abgänge (soweit nicht zugeordnet)												
990000	Überschüsse und Abgänge (soweit nicht zugeordnet)												
Operative Gebarung													
SU 21 / 31	Summe Erträge / Einzahlungen operative Gebarung						0,00	0,00	0,00	0,00	0,00	0,00	
SU 22 / 32	Summe Aufwendungen / Auszahlungen operative Gebarung						0,00	0,00	0,00	0,00	0,00	0,00	
SA 0 / SA 1	(0) Nettoergebnis (21 - 22) / (1) Geldfluss operative Gebarung (31 - 32)						0,00	0,00	0,00	0,00	0,00	0,00	
2/990000+895077	Entnahmen von allgemeinen Haushaltsrücklagen		2301				1 607 020,89	0,00	1 607 020,89	0,00	0,00	0,00	
SU 23	Summe Haushaltsrücklagen						1 607 020,89	0,00	1 607 020,89	0,00	0,00	0,00	
SA00	Nettoergebnis nach Zuw./Entn. Haushaltsrücklagen (Saldo 0 +/- SU23)						1 607 020,89	0,00	1 607 020,89				
Investive Gebarung													
SU 33	Summe Einzahlungen investive Gebarung									0,00	0,00	0,00	

	MVAG	MVAG	VCQU	AOB	Ergebnisrechnung			Finanzierungsrechnung		
					EH	FH		RA 2023	VA 2023	RA - VA
SU 34								0,00	0,00	0,00
SA2								0,00	0,00	0,00
SA3								0,00	0,00	0,00
Finanzierungstätigkeit										
SU 35								0,00	0,00	0,00
SU 36								0,00	0,00	0,00
SA4								0,00	0,00	0,00
SA5								0,00	0,00	0,00
992										
992000										
Operative Gebarung										
SU 21 / 31								0,00	0,00	0,00
1/992000-690000								0,00	3 000,00	-3 000,00
1/992000-691000								2 906,37	0,00	2 906,37
SU 22 / 32								2 906,37	3 000,00	-93,63
SA 0 / SA 1								-2 906,37	-3 000,00	93,63
SU 23								0,00	0,00	0,00
SA00								-2 906,37	-3 000,00	93,63
Investive Gebarung										
SU 33								0,00	0,00	0,00
SU 34								0,00	0,00	0,00
SA2								0,00	0,00	0,00
SA3								-2 906,37	0,00	-2 906,37
Finanzierungstätigkeit										
SU 35								0,00	0,00	0,00
SU 36								0,00	0,00	0,00
SA4								0,00	0,00	0,00
SA5								-2 906,37	0,00	-2 906,37

Nachweis der Investitionstätigkeit

Vorhaben	Vorhabensbezeichnung		RA 2023	VA 2023	RA - VA	RA Vorjahre	RA Gesamt
Konto	Bezeichnung						
1016000	Informationstechnologie (2020 bis 2099)						
	Auszahlungen - Investitionen - Mittelverwendung		105 996,93	124 000,00	-18 003,07	412 616,13	518 613,06
	Anschaffungs- oder Herstellungskosten		105 996,93	124 000,00	-18 003,07	412 616,13	518 613,06
	5/016000-042000	Amtsausstattung	105 996,93	124 000,00	-18 003,07	412 616,13	518 613,06
	Einzahlungen - Finanzierung - Mittelaufbringung		113 884,05	113 500,00	384,05	423 051,81	536 935,86
	Mittel aus Geldfluss aus der operativen Gebarung		0,00	0,00	0,00	188,91	188,91
	6/016000+829960	IST-Überschuss AOH, RA 2019	0,00	0,00	0,00	188,91	188,91
	Bedarfszuweisungen/KTZ		0,00	0,00	0,00	0,00	0,00
	Haushaltsrücklagen/Zahlungsmittelreserven		0,00	0,00	0,00	0,00	0,00
	Sonstige Kapitaltransfers und Subventionen		0,00	0,00	0,00	0,00	0,00
	Darlehen		113 884,05	113 500,00	384,05	422 862,90	536 746,95
	9000012/1016028	IT, Investitionen 2020	0,00	0,00	0,00	122 361,38	122 361,38
	9000012/1016029	IT, Investitionen 2021	0,00	0,00	0,00	120 000,00	120 000,00
	9000003/1016030	IT, Investitionen 2022	0,00	0,00	0,00	180 501,52	180 501,52
	9000012/1016031	IT, Investitionen 2023	113 884,05	113 500,00	384,05	0,00	113 884,05
	Finanzierungsleasing		0,00	0,00	0,00	0,00	0,00
	Veräußerung langfristiges Vermögen und sonstiges		0,00	0,00	0,00	0,00	0,00
Finanzierungsergebnis 1016000			7 887,12	-10 500,00	18 387,12	10 435,68	18 322,80
	offene Verbindlichkeiten		0,00				
	offene Forderungen		0,00				
1163000	Feuerwehr Waidhofen - Stadt (2022 bis 2099)						
	Auszahlungen - Investitionen - Mittelverwendung		0,00	100 000,00	-100 000,00	0,00	0,00
	Anschaffungs- oder Herstellungskosten		0,00	100 000,00	-100 000,00	0,00	0,00
	5/163000-061000	Im Bau befindliche Gebäude und Bauten	0,00	100 000,00	-100 000,00	0,00	0,00
	Einzahlungen - Finanzierung - Mittelaufbringung		0,00	100 000,00	-100 000,00	0,00	0,00
	Mittel aus Geldfluss aus der operativen Gebarung		0,00	0,00	0,00	0,00	0,00
	Bedarfszuweisungen/KTZ		0,00	0,00	0,00	0,00	0,00
	Haushaltsrücklagen/Zahlungsmittelreserven		0,00	0,00	0,00	0,00	0,00
	Sonstige Kapitaltransfers und Subventionen		0,00	0,00	0,00	0,00	0,00
	Darlehen		0,00	100 000,00	-100 000,00	0,00	0,00
	9000024/1163007	Neuerrichtung Feuerwehrhaus - Planung	0,00	100 000,00	-100 000,00	0,00	0,00
	Finanzierungsleasing		0,00	0,00	0,00	0,00	0,00

Vorhaben	Vorhabensbezeichnung	RA 2023	VA 2023	RA - VA	RA Vorjahre	RA Gesamt
Konto	Bezeichnung					
Veräußerung langfristiges Vermögen und sonstiges		0,00	0,00	0,00	0,00	0,00
Finanzierungsergebnis 1163000		0,00	0,00	0,00	0,00	0,00
offene Verbindlichkeiten		0,00				
offene Forderungen		0,00				
1163200 Feuerwehr Wirts (2022 bis 2099)						
Auszahlungen - Investitionen - Mittelverwendung		83 458,66	250 000,00	-166 541,34	160 329,01	243 787,67
Anschaffungs- oder Herstellungskosten		83 458,66	250 000,00	-166 541,34	160 329,01	243 787,67
5/163200-001000	Grundankauf	4 511,50	0,00	4 511,50	160 329,01	164 840,51
5/163200-061000	Im Bau befindliche Gebäude und Bauten	78 947,16	250 000,00	-171 052,84	0,00	78 947,16
Einzahlungen - Finanzierung - Mittelaufbringung		374 508,04	250 000,00	124 508,04	160 329,01	534 837,05
Mittel aus Geldfluss aus der operativen Gebarung		0,00	0,00	0,00	0,00	0,00
Bedarfszuweisungen/KTZ		190 000,00	190 000,00	0,00	0,00	190 000,00
6/163200+301000	Beitrag Land NÖ	20 000,00	20 000,00	0,00	0,00	20 000,00
6/163200+871000	Gemeinde-Bedarfszuweisungsmittel (BZ III)	170 000,00	170 000,00	0,00	0,00	170 000,00
Haushaltsrücklagen/Zahlungsmittelreserven		0,00	0,00	0,00	0,00	0,00
Sonstige Kapitaltransfers und Subventionen		0,00	0,00	0,00	0,00	0,00
Darlehen		184 508,04	60 000,00	124 508,04	160 329,01	344 837,05
9000003/1163202	Feuerwehr Wirts	0,00	0,00	0,00	160 329,01	160 329,01
9000024/1163203	Neuerrichtung Feuerwehrhaus - Planung	184 508,04	60 000,00	124 508,04	0,00	184 508,04
Finanzierungsleasing		0,00	0,00	0,00	0,00	0,00
Veräußerung langfristiges Vermögen und sonstiges		0,00	0,00	0,00	0,00	0,00
Finanzierungsergebnis 1163200		291 049,38	0,00	291 049,38	0,00	291 049,38
offene Verbindlichkeiten		0,00				
offene Forderungen		0,00				
1240600 Kindergarten VI St. Leonhard/Wald (2023 bis 2099)						
Auszahlungen - Investitionen - Mittelverwendung		149 741,35	150 000,00	-258,65	0,00	149 741,35
Anschaffungs- oder Herstellungskosten		149 741,35	150 000,00	-258,65	0,00	149 741,35
5/240600-010000	Errichtung zusätzliche Gruppe	149 741,35	150 000,00	-258,65	0,00	149 741,35
Einzahlungen - Finanzierung - Mittelaufbringung		149 741,35	150 000,00	-258,65	0,00	149 741,35
Mittel aus Geldfluss aus der operativen Gebarung		0,00	0,00	0,00	0,00	0,00
Bedarfszuweisungen/KTZ		0,00	25 000,00	-25 000,00	0,00	0,00
6/240600+301000	Beitrag NÖ Schul- u. Kindergartenfonds	0,00	25 000,00	-25 000,00	0,00	0,00
Haushaltsrücklagen/Zahlungsmittelreserven		0,00	0,00	0,00	0,00	0,00
Sonstige Kapitaltransfers und Subventionen		0,00	0,00	0,00	0,00	0,00

Vorhaben	Vorhabensbezeichnung		RA 2023	VA 2023	RA - VA	RA Vorjahre	RA Gesamt
Konto	Bezeichnung						
Darlehen			149 741,35	125 000,00	24 741,35	0,00	149 741,35
9000024/1240601	2. Gruppenraum 2023		149 741,35	125 000,00	24 741,35	0,00	149 741,35
Finanzierungsleasing			0,00	0,00	0,00	0,00	0,00
Veräußerung langfristiges Vermögen und sonstiges			0,00	0,00	0,00	0,00	0,00
Finanzierungsergebnis 1240600			0,00	0,00	0,00	0,00	0,00
offene Verbindlichkeiten			0,00				
offene Forderungen			0,00				
1240700 Kindergarten VII St. Georgen/Klaus (2021 bis 2099)							
Geplante Gesamtkosten:		200 000,00					
Auszahlungen - Investitionen - Mittelverwendung			0,00	20 000,00	-20 000,00	165 972,14	165 972,14
Anschaffungs- oder Herstellungskosten			0,00	20 000,00	-20 000,00	165 972,14	165 972,14
5/240700-010000	Gebäude und Bauten		0,00	0,00	0,00	165 972,14	165 972,14
5/240700-061000	Im Bau befindliche Gebäude und Bauten		0,00	20 000,00	-20 000,00	0,00	0,00
Einzahlungen - Finanzierung - Mittelaufbringung			0,00	20 000,00	-20 000,00	165 972,14	165 972,14
Mittel aus Geldfluss aus der operativen Gebarung			0,00	0,00	0,00	0,00	0,00
Bedarfszuweisungen/KTZ			0,00	0,00	0,00	0,00	0,00
Haushaltsrücklagen/Zahlungsmittelreserven			0,00	0,00	0,00	0,00	0,00
Sonstige Kapitaltransfers und Subventionen			0,00	0,00	0,00	0,00	0,00
Darlehen			0,00	20 000,00	-20 000,00	165 972,14	165 972,14
9000003/1240703	2. Gruppenraum 2022		0,00	0,00	0,00	165 972,14	165 972,14
9000012/1240704	Planung Turnsaal 2023		0,00	20 000,00	-20 000,00	0,00	0,00
Finanzierungsleasing			0,00	0,00	0,00	0,00	0,00
Veräußerung langfristiges Vermögen und sonstiges			0,00	0,00	0,00	0,00	0,00
Finanzierungsergebnis 1240700			0,00	0,00	0,00	0,00	0,00
offene Verbindlichkeiten			0,00				
offene Forderungen			0,00				
1240800 Kindergarten VIII Windhag (2022 bis 2099)							
Auszahlungen - Investitionen - Mittelverwendung			19 750,61	85 000,00	-65 249,39	0,00	19 750,61
Anschaffungs- oder Herstellungskosten			19 750,61	85 000,00	-65 249,39	0,00	19 750,61
5/240800-010000	Instandsetzung Gebäude		19 750,61	85 000,00	-65 249,39	0,00	19 750,61
Einzahlungen - Finanzierung - Mittelaufbringung			119 750,61	85 000,00	34 750,61	0,00	119 750,61
Mittel aus Geldfluss aus der operativen Gebarung			0,00	0,00	0,00	0,00	0,00
Bedarfszuweisungen/KTZ			0,00	21 000,00	-21 000,00	0,00	0,00
6/240800+301000	Beitrag NÖ Schul- u. Kindergartenfonds		0,00	21 000,00	-21 000,00	0,00	0,00

Vorhaben	Vorhabensbezeichnung		RA 2023	VA 2023	RA - VA	RA Vorjahre	RA Gesamt
Konto	Bezeichnung						
	Haushaltsrücklagen/Zahlungsmittelreserven		0,00	0,00	0,00	0,00	0,00
	Sonstige Kapitaltransfers und Subventionen		0,00	42 000,00	-42 000,00	0,00	0,00
6/240800+300000	Beitrag Bund (KIP 2023)		0,00	42 000,00	-42 000,00	0,00	0,00
	Darlehen		119 750,61	22 000,00	97 750,61	0,00	119 750,61
9000024/1240801	Generalsanierung - Planung 2023		119 750,61	22 000,00	97 750,61	0,00	119 750,61
	Finanzierungsleasing		0,00	0,00	0,00	0,00	0,00
	Veräußerung langfristiges Vermögen und sonstiges		0,00	0,00	0,00	0,00	0,00
Finanzierungsergebnis 1240800			100 000,00	0,00	100 000,00	0,00	100 000,00
	offene Verbindlichkeiten		0,00				
	offene Forderungen		0,00				
1262000	Sportplätze (2020 bis 2099)						
	Auszahlungen - Investitionen - Mittelverwendung		17 890,40	45 000,00	-27 109,60	0,00	17 890,40
	Anschaffungs- oder Herstellungskosten		17 890,40	45 000,00	-27 109,60	0,00	17 890,40
5/262000-010000	Instandsetzung Gebäude		17 890,40	45 000,00	-27 109,60	0,00	17 890,40
	Einzahlungen - Finanzierung - Mittelaufbringung		29 290,64	45 000,00	-15 709,36	0,00	29 290,64
	Mittel aus Geldfluss aus der operativen Gebarung		0,00	0,00	0,00	0,00	0,00
	Bedarfszuweisungen/KTZ		0,00	11 000,00	-11 000,00	0,00	0,00
6/262000+301000	Beitrag Land NÖ		0,00	11 000,00	-11 000,00	0,00	0,00
	Haushaltsrücklagen/Zahlungsmittelreserven		0,00	0,00	0,00	0,00	0,00
	Sonstige Kapitaltransfers und Subventionen		0,00	0,00	0,00	0,00	0,00
	Darlehen		29 290,64	34 000,00	-4 709,36	0,00	29 290,64
9000012/1262014	Fernwärmeanschluss, Warmwasseraufbereitung		29 290,64	34 000,00	-4 709,36	0,00	29 290,64
	Finanzierungsleasing		0,00	0,00	0,00	0,00	0,00
	Veräußerung langfristiges Vermögen und sonstiges		0,00	0,00	0,00	0,00	0,00
Finanzierungsergebnis 1262000			11 400,24	0,00	11 400,24	0,00	11 400,24
	offene Verbindlichkeiten		0,00				
	offene Forderungen		0,00				
1263000	Sporthalle (2020 bis 2099)						
	Auszahlungen - Investitionen - Mittelverwendung		11 278,91	200 000,00	-188 721,09	3 535 973,87	3 547 252,78
	Anschaffungs- oder Herstellungskosten		11 278,91	200 000,00	-188 721,09	3 535 973,87	3 547 252,78
5/263000-010000	Generalsanierung		11 278,91	200 000,00	-188 721,09	1 461 339,30	1 472 618,21
5/263000-061000	AiB - Generalsanierung		0,00	0,00	0,00	1 476 918,75	1 476 918,75
5/263000-794001	Zuweisung an zweckgebundene Haushaltsrücklagen		0,00	0,00	0,00	247 714,82	247 714,82
5/263000-794010	Zuweisung an zweckgebundene Haushaltsrücklagen (Sporthalle)		0,00	0,00	0,00	350 001,00	350 001,00

Vorhaben	Vorhabensbezeichnung	RA 2023	VA 2023	RA - VA	RA Vorjahre	RA Gesamt
Konto	Bezeichnung					
Einzahlungen - Finanzierung - Mittelaufbringung		124 700,00	123 500,00	1 200,00	3 612 350,39	3 737 050,39
Mittel aus Geldfluss aus der operativen Gebarung		0,00	0,00	0,00	0,00	0,00
Bedarfszuweisungen/KTZ		60 000,00	85 000,00	-25 000,00	925 000,00	985 000,00
6/263000+301000	Beitrag Land NÖ	60 000,00	85 000,00	-25 000,00	120 000,00	180 000,00
6/263000+871000	Gemeinde-Bedarfszuweisungsmittel (BZ III)	0,00	0,00	0,00	805 000,00	805 000,00
Haushaltsrücklagen/Zahlungsmittelreserven		0,00	0,00	0,00	697 715,82	697 715,82
6/263000+894001	Entnahmen von zweckgebundenen Haushaltsrücklagen	0,00	0,00	0,00	597 715,82	597 715,82
6/263000+894011	Entnahmen von zweckgebundenen Haushaltsrücklagen (Grundbesitz)	0,00	0,00	0,00	100 000,00	100 000,00
Sonstige Kapitaltransfers und Subventionen		19 700,00	19 500,00	200,00	1 314 634,57	1 334 334,57
6/263000+300000	Beitrag Bund KIG 2020	0,00	0,00	0,00	1 314 634,57	1 314 634,57
6/263000+300010	Kapitaltransfers von Bund, Bundesfonds und Bundeskammern	9 962,29	10 000,00	-37,71	0,00	9 962,29
6/263000+309000	Kapitaltransfers von der Europäischen Union	9 737,71	9 500,00	237,71	0,00	9 737,71
Darlehen		45 000,00	19 000,00	26 000,00	675 000,00	720 000,00
9000003/1263005	Sporthalle, Generalsanierung, 2022	0,00	0,00	0,00	675 000,00	675 000,00
9000024/1263006	Sporthalle, Generalsanierung	45 000,00	19 000,00	26 000,00	0,00	45 000,00
Finanzierungsleasing		0,00	0,00	0,00	0,00	0,00
Veräußerung langfristiges Vermögen und sonstiges		0,00	0,00	0,00	0,00	0,00
Finanzierungsergebnis 1263000		113 421,09	-76 500,00	189 921,09	76 376,52	189 797,61
offene Verbindlichkeiten		0,00				
offene Forderungen		0,00				
1264000 Kunsteislaufbahn (2020 bis 2099)						
Auszahlungen - Investitionen - Mittelverwendung		0,00	0,00	0,00	40 879,42	40 879,42
Anschaffungs- oder Herstellungskosten		0,00	0,00	0,00	40 879,42	40 879,42
5/264000-050000	Sonderanlagen (EPDM Kühl-Matten)	0,00	0,00	0,00	40 879,42	40 879,42
Einzahlungen - Finanzierung - Mittelaufbringung		0,00	0,00	0,00	40 879,42	40 879,42
Mittel aus Geldfluss aus der operativen Gebarung		0,00	0,00	0,00	0,00	0,00
Bedarfszuweisungen/KTZ		0,00	0,00	0,00	0,00	0,00
Haushaltsrücklagen/Zahlungsmittelreserven		0,00	0,00	0,00	0,00	0,00
Sonstige Kapitaltransfers und Subventionen		0,00	0,00	0,00	0,00	0,00
Darlehen		0,00	0,00	0,00	40 879,42	40 879,42
9000012/1264002	EPDM-Matten Erneuerung 2020	0,00	0,00	0,00	40 879,42	40 879,42
Finanzierungsleasing		0,00	0,00	0,00	0,00	0,00

Vorhaben	Vorhabensbezeichnung	RA 2023	VA 2023	RA - VA	RA Vorjahre	RA Gesamt
Konto	Bezeichnung					
Veräußerung langfristiges Vermögen und sonstiges		0,00	0,00	0,00	0,00	0,00
Finanzierungsergebnis 1264000		0,00	0,00	0,00	0,00	0,00
offene Verbindlichkeiten		0,00				
offene Forderungen		0,00				
1360300 Stadt-, Schloss- u. Ybbsturm (2020 bis 2099)						
Auszahlungen - Investitionen - Mittelverwendung		10 981,50	50 000,00	-39 018,50	0,00	10 981,50
Anschaffungs- oder Herstellungskosten		10 981,50	50 000,00	-39 018,50	0,00	10 981,50
5/360300-010000	Instandsetzung Gebäude	10 981,50	50 000,00	-39 018,50	0,00	10 981,50
Einzahlungen - Finanzierung - Mittelaufbringung		10 981,50	50 000,00	-39 018,50	0,00	10 981,50
Mittel aus Geldfluss aus der operativen Gebarung		0,00	0,00	0,00	0,00	0,00
Bedarfszuweisungen/KTZ		0,00	0,00	0,00	0,00	0,00
Haushaltsrücklagen/Zahlungsmittelreserven		0,00	0,00	0,00	0,00	0,00
Sonstige Kapitaltransfers und Subventionen		0,00	0,00	0,00	0,00	0,00
Darlehen		10 981,50	50 000,00	-39 018,50	0,00	10 981,50
9000012/1360302	Stadtturm - Instandsetzung Turmdach 2023	10 981,50	50 000,00	-39 018,50	0,00	10 981,50
Finanzierungsleasing		0,00	0,00	0,00	0,00	0,00
Veräußerung langfristiges Vermögen und sonstiges		0,00	0,00	0,00	0,00	0,00
Finanzierungsergebnis 1360300		0,00	0,00	0,00	0,00	0,00
offene Verbindlichkeiten		0,00				
offene Forderungen		0,00				
1612000 Gemeindestraßen (2020 bis 2099)						
Auszahlungen - Investitionen - Mittelverwendung		1 526 116,54	1 802 000,00	-275 883,46	1 811 136,06	3 337 252,60
Anschaffungs- oder Herstellungskosten		1 526 116,54	1 802 000,00	-275 883,46	1 811 136,06	3 337 252,60
5/612000-002000	Straßenbauten	925 090,73	1 458 000,00	-532 909,27	1 127 572,48	2 052 663,21
5/612000-002100	Aufschließungsstraßen	33 821,69	38 000,00	-4 178,31	52 609,27	86 430,96
5/612000-002300	Gehsteige-Errichtung	205 355,21	220 000,00	-14 644,79	118 939,97	324 295,18
5/612000-002500	Maßnahmen f. d. öffentl. Verkehr	41 840,51	60 000,00	-18 159,49	174 605,57	216 446,08
5/612000-005100	Geländeraufstellungen und Sanierungen	25 574,54	26 000,00	-425,46	67 438,27	93 012,81
5/612000-005200	Brücken	0,00	0,00	0,00	33 616,17	33 616,17
5/612000-050000	Sonderanlagen "Grünes Netz"	0,00	0,00	0,00	6 601,71	6 601,71
5/612000-061200	AiB Betriebsgebiet Kreilhof	294 433,86	0,00	294 433,86	229 752,62	524 186,48
Einzahlungen - Finanzierung - Mittelaufbringung		1 508 300,00	1 802 000,00	-293 700,00	1 811 136,06	3 319 436,06
Mittel aus Geldfluss aus der operativen Gebarung		0,00	0,00	0,00	0,00	0,00

Vorhaben	Vorhabensbezeichnung		RA 2023	VA 2023	RA - VA	RA Vorjahre	RA Gesamt
Konto	Bezeichnung						
Bedarfszuweisungen/KTZ			500 000,00	255 000,00	245 000,00	905 404,00	1 405 404,00
6/612000+301000	Beitrag Land NÖ		0,00	55 000,00	-55 000,00	455 404,00	455 404,00
6/612000+871000	Gemeinde-Bedarfszuweisungsmittel (BZ III)		500 000,00	200 000,00	300 000,00	450 000,00	950 000,00
Haushaltsrücklagen/Zahlungsmittelreserven			0,00	0,00	0,00	0,00	0,00
Sonstige Kapitaltransfers und Subventionen			8 300,00	0,00	8 300,00	24 900,00	33 200,00
6/612000+307000	Infrastrukturbeitrag (Diemingergründe)		8 300,00	0,00	8 300,00	16 600,00	24 900,00
6/612000+868000	Infrastrukturbeitrag (Diemingergründe)		0,00	0,00	0,00	8 300,00	8 300,00
Darlehen			1 000 000,00	1 547 000,00	-547 000,00	880 832,06	1 880 832,06
9000005/1612063	Straßenbauvorhaben 2020		0,00	0,00	0,00	589 156,23	589 156,23
9000012/1612064	Straßenbauvorhaben 2021		0,00	0,00	0,00	240 000,00	240 000,00
9000003/1612065	Straßenbauvorhaben 2022		0,00	0,00	0,00	51 675,83	51 675,83
9000024/1612066	Straßenbauvorhaben 2023		1 000 000,00	1 547 000,00	-547 000,00	0,00	1 000 000,00
Finanzierungsleasing			0,00	0,00	0,00	0,00	0,00
Veräußerung langfristiges Vermögen und sonstiges			0,00	0,00	0,00	0,00	0,00
Finanzierungsergebnis 1612000			-17 816,54	0,00	-17 816,54	0,00	-17 816,54
offene Verbindlichkeiten			92 949,52				
offene Forderungen			0,00				
1612200 Maßnahmen Umsetzung Verkehrskonzept (vormals Radwege) (2020 bis 2099)							
Auszahlungen - Investitionen - Mittelverwendung			204 767,22	486 000,00	-281 232,78	2 632 989,09	2 837 756,31
Anschaffungs- oder Herstellungskosten			204 767,22	486 000,00	-281 232,78	2 632 989,09	2 837 756,31
5/612200-002000	Strassenbauten		204 767,22	486 000,00	-281 232,78	2 632 989,09	2 837 756,31
Einzahlungen - Finanzierung - Mittelaufbringung			729 289,00	1 361 000,00	-631 711,00	1 757 736,80	2 487 025,80
Mittel aus Geldfluss aus der operativen Gebarung			0,00	0,00	0,00	0,00	0,00
Bedarfszuweisungen/KTZ			0,00	1 018 000,00	-1 018 000,00	603 243,92	603 243,92
6/612200+301000	Beitrag Land NÖ		0,00	1 018 000,00	-1 018 000,00	603 243,92	603 243,92
Haushaltsrücklagen/Zahlungsmittelreserven			0,00	0,00	0,00	0,00	0,00
Sonstige Kapitaltransfers und Subventionen			279 289,00	225 000,00	54 289,00	30 000,00	309 289,00
6/612200+300000	Kapitaltransfers von Bund, Bundesfonds und Bundeskammern		60 527,00	0,00	60 527,00	0,00	60 527,00
6/612200+302000	Marktgemeinde Ybbsitz - Anteil Radweg Gstadt		180 000,00	225 000,00	-45 000,00	30 000,00	210 000,00
6/612200+309000	Kapitaltransfers von der Europäischen Union		38 762,00	0,00	38 762,00	0,00	38 762,00
Darlehen			450 000,00	118 000,00	332 000,00	1 124 492,88	1 574 492,88
9000005/1612201	Radwege 2020		0,00	0,00	0,00	410 843,77	410 843,77
9000003/1612203	Radwege 2022		0,00	0,00	0,00	713 649,11	713 649,11
9000024/1612204	Radwege 2023		450 000,00	118 000,00	332 000,00	0,00	450 000,00
Finanzierungsleasing			0,00	0,00	0,00	0,00	0,00

Vorhaben	Vorhabensbezeichnung	RA 2023	VA 2023	RA - VA	RA Vorjahre	RA Gesamt
Konto	Bezeichnung					
	Veräußerung langfristiges Vermögen und sonstiges	0,00	0,00	0,00	0,00	0,00
Finanzierungsergebnis 1612200		524 521,78	875 000,00	-350 478,22	-875 252,29	-350 730,51
	offene Verbindlichkeiten	2 784,00				
	offene Forderungen	0,00				
1612600 Parkdeck Schlosscenter (2023 bis 2099)						
Auszahlungen - Investitionen - Mittelverwendung		244 966,04	3 700 000,00	-3 455 033,96	0,00	244 966,04
Anschaffungs- oder Herstellungskosten		244 966,04	3 700 000,00	-3 455 033,96	0,00	244 966,04
5/612600-010000	Ankauf u. Generalsanierung Parkdeck	244 966,04	3 700 000,00	-3 455 033,96	0,00	244 966,04
Einzahlungen - Finanzierung - Mittelaufbringung		0,00	3 700 000,00	-3 700 000,00	0,00	0,00
Mittel aus Geldfluss aus der operativen Gebarung		0,00	0,00	0,00	0,00	0,00
Bedarfszuweisungen/KTZ		0,00	0,00	0,00	0,00	0,00
Haushaltsrücklagen/Zahlungsmittelreserven		0,00	0,00	0,00	0,00	0,00
Sonstige Kapitaltransfers und Subventionen		0,00	0,00	0,00	0,00	0,00
Darlehen		0,00	3 700 000,00	-3 700 000,00	0,00	0,00
9000012/1612602	Ankauf u. Generalsanierung 2023/2024	0,00	3 700 000,00	-3 700 000,00	0,00	0,00
Finanzierungsleasing		0,00	0,00	0,00	0,00	0,00
Veräußerung langfristiges Vermögen und sonstiges		0,00	0,00	0,00	0,00	0,00
Finanzierungsergebnis 1612600		-244 966,04	0,00	-244 966,04	0,00	-244 966,04
	offene Verbindlichkeiten	3 960,17				
	offene Forderungen	0,00				
1632000 Flussbau (2020 bis 2099)						
Auszahlungen - Investitionen - Mittelverwendung		267 285,49	500 000,00	-232 714,51	320 575,01	587 860,50
Anschaffungs- oder Herstellungskosten		267 285,49	500 000,00	-232 714,51	320 575,01	587 860,50
5/632000-004000	Urnbachwehr Bachweg	267 285,49	500 000,00	-232 714,51	3 978,26	271 263,75
5/632000-050100	Kavernensanierung Ybbsuferhöhlen	0,00	0,00	0,00	296 911,44	296 911,44
5/632000-050200	Urnbachwehr Bachweg	0,00	0,00	0,00	19 685,31	19 685,31
Einzahlungen - Finanzierung - Mittelaufbringung		267 285,49	500 000,00	-232 714,51	320 575,01	587 860,50
Mittel aus Geldfluss aus der operativen Gebarung		0,00	0,00	0,00	0,00	0,00
Bedarfszuweisungen/KTZ		159 588,68	490 000,00	-330 411,32	0,00	159 588,68
6/632000+301000	Kapitaltransfers von Ländern, Landesfonds und Landeskammern	159 588,68	490 000,00	-330 411,32	0,00	159 588,68
Haushaltsrücklagen/Zahlungsmittelreserven		0,00	0,00	0,00	0,00	0,00
Sonstige Kapitaltransfers und Subventionen		0,00	0,00	0,00	0,00	0,00

Vorhaben	Vorhabensbezeichnung		RA 2023	VA 2023	RA - VA	RA Vorjahre	RA Gesamt
Konto	Bezeichnung						
Darlehen			107 696,81	10 000,00	97 696,81	320 575,01	428 271,82
9000012/1632024	Flussbau 2020		0,00	0,00	0,00	194 455,34	194 455,34
9000003/1632026	Flussbau 2022		0,00	0,00	0,00	126 119,67	126 119,67
9000012/1632027	Flussbau 2023		107 696,81	10 000,00	97 696,81	0,00	107 696,81
Finanzierungsleasing			0,00	0,00	0,00	0,00	0,00
Veräußerung langfristiges Vermögen und sonstiges			0,00	0,00	0,00	0,00	0,00
Finanzierungsergebnis 1632000			0,00	0,00	0,00	0,00	0,00
offene Verbindlichkeiten			0,00				
offene Forderungen			0,00				
1633000	Wildbachverbauung (2020 bis 2099)						
Auszahlungen - Investitionen - Mittelverwendung			94 990,18	180 000,00	-85 009,82	463 089,81	558 079,99
Anschaffungs- oder Herstellungskosten			94 990,18	180 000,00	-85 009,82	463 089,81	558 079,99
5/633000-061000	Im Bau befindliche Gebäude und Bauten		94 990,18	180 000,00	-85 009,82	463 089,81	558 079,99
Einzahlungen - Finanzierung - Mittelaufbringung			194 990,18	180 000,00	14 990,18	463 089,81	658 079,99
Mittel aus Geldfluss aus der operativen Gebarung			0,00	0,00	0,00	0,00	0,00
Bedarfszuweisungen/KTZ			0,00	0,00	0,00	0,00	0,00
Haushaltsrücklagen/Zahlungsmittelreserven			0,00	0,00	0,00	0,00	0,00
Sonstige Kapitaltransfers und Subventionen			0,00	0,00	0,00	0,00	0,00
Darlehen			194 990,18	180 000,00	14 990,18	463 089,81	658 079,99
9000012/1633025	Wildbachverbauung 2020		0,00	0,00	0,00	162 223,71	162 223,71
9000012/1633026	Wildbachverbauung 2021		0,00	0,00	0,00	214 987,48	214 987,48
9000003/1633027	Wildbachverbauung 2022		0,00	0,00	0,00	85 878,62	85 878,62
9000024/1633028	Wildbachverbauung 2023		194 990,18	180 000,00	14 990,18	0,00	194 990,18
Finanzierungsleasing			0,00	0,00	0,00	0,00	0,00
Veräußerung langfristiges Vermögen und sonstiges			0,00	0,00	0,00	0,00	0,00
Finanzierungsergebnis 1633000			100 000,00	0,00	100 000,00	0,00	100 000,00
offene Verbindlichkeiten			0,00				
offene Forderungen			0,00				
1710000	Güterwege (2020 bis 2099)						
Auszahlungen - Investitionen - Mittelverwendung			249 976,50	250 000,00	-23,50	572 673,94	822 650,44
Anschaffungs- oder Herstellungskosten			249 976,50	250 000,00	-23,50	572 673,94	822 650,44
5/710000-002000	Güterwege		249 976,50	250 000,00	-23,50	572 673,94	822 650,44

Vorhaben	Vorhabensbezeichnung	RA 2023	VA 2023	RA - VA	RA Vorjahre	RA Gesamt
Konto	Bezeichnung					
Einzahlungen - Finanzierung - Mittelaufbringung		249 976,50	250 000,00	-23,50	572 673,94	822 650,44
Mittel aus Geldfluss aus der operativen Gebarung		0,00	0,00	0,00	30 869,48	30 869,48
6/710000+828000	Rückersatz von Ausgaben	0,00	0,00	0,00	30 869,48	30 869,48
Bedarfszuweisungen/KTZ		63 000,00	40 000,00	23 000,00	125 600,00	188 600,00
6/710000+301000	Kapitaltransfers von Ländern, Landesfonds und Landeskammern	49 000,00	26 000,00	23 000,00	35 300,00	84 300,00
6/710000+871000	Gemeinde-Bedarfszuweisungsmittel (BZ III)	14 000,00	14 000,00	0,00	90 300,00	104 300,00
Haushaltsrücklagen/Zahlungsmittelreserven		0,00	0,00	0,00	0,00	0,00
Sonstige Kapitaltransfers und Subventionen		5 321,20	10 000,00	-4 678,80	0,00	5 321,20
6/710000+307000	Kapitaltransfers von privaten Haushalten und privaten Organisationen ohne Erwerbszweck und andere	5 321,20	10 000,00	-4 678,80	0,00	5 321,20
Darlehen		181 655,30	200 000,00	-18 344,70	416 204,46	597 859,76
9000012/1710087	Güterwege 2020	0,00	0,00	0,00	127 931,05	127 931,05
9000012/1710088	Güterwege 2021	0,00	0,00	0,00	179 432,30	179 432,30
9000003/1710089	Güterwege 2022	0,00	0,00	0,00	108 841,11	108 841,11
9000024/1710090	Güterwege 2023	181 655,30	200 000,00	-18 344,70	0,00	181 655,30
Finanzierungsleasing		0,00	0,00	0,00	0,00	0,00
Veräußerung langfristiges Vermögen und sonstiges		0,00	0,00	0,00	0,00	0,00
Finanzierungsergebnis 1710000		0,00	0,00	0,00	0,00	0,00
offene Verbindlichkeiten		0,00				
offene Forderungen		0,00				
1814000 Straßenreinigung (2020 bis 2099)						
Auszahlungen - Investitionen - Mittelverwendung		38 147,00	40 000,00	-1 853,00	101 857,68	140 004,68
Anschaffungs- oder Herstellungskosten		38 147,00	40 000,00	-1 853,00	101 857,68	140 004,68
5/814000-020000	Maschinen	38 147,00	40 000,00	-1 853,00	85 747,92	123 894,92
5/814000-040000	Ankauf Fahrzeuge	0,00	0,00	0,00	16 109,76	16 109,76
Einzahlungen - Finanzierung - Mittelaufbringung		38 147,00	40 000,00	-1 853,00	101 857,68	140 004,68
Mittel aus Geldfluss aus der operativen Gebarung		0,00	0,00	0,00	0,00	0,00
Bedarfszuweisungen/KTZ		0,00	0,00	0,00	0,00	0,00
Haushaltsrücklagen/Zahlungsmittelreserven		0,00	0,00	0,00	0,00	0,00
Sonstige Kapitaltransfers und Subventionen		0,00	0,00	0,00	0,00	0,00
Darlehen		38 147,00	40 000,00	-1 853,00	101 857,68	140 004,68
9000012/1814011	Schneepflug u. Selbstladestreugerät 2020	0,00	0,00	0,00	32 359,20	32 359,20
9000003/1814012	Frontausleger-Mähgerät 2022	0,00	0,00	0,00	69 498,48	69 498,48
9000012/1814013	Motormäher 2023	38 147,00	40 000,00	-1 853,00	0,00	38 147,00
Finanzierungsleasing		0,00	0,00	0,00	0,00	0,00

Vorhaben	Vorhabensbezeichnung	RA 2023	VA 2023	RA - VA	RA Vorjahre	RA Gesamt
Konto	Bezeichnung					
	Veräußerung langfristiges Vermögen und sonstiges	0,00	0,00	0,00	0,00	0,00
<hr/>						
Finanzierungsergebnis 1814000		0,00	0,00	0,00	0,00	0,00
offene Verbindlichkeiten		0,00				
offene Forderungen		0,00				
<hr/>						
1815000 Park- und Grünanlagen (2023 bis 2099)						
Auszahlungen - Investitionen - Mittelverwendung		0,00	100 000,00	-100 000,00	0,00	0,00
Anschaffungs- oder Herstellungskosten		0,00	100 000,00	-100 000,00	0,00	0,00
5/815000-006000	Gestaltung Grünanlagen (Im Vogelsang, Schillerpark)	0,00	100 000,00	-100 000,00	0,00	0,00
Einzahlungen - Finanzierung - Mittelaufbringung		0,00	100 000,00	-100 000,00	0,00	0,00
Mittel aus Geldfluss aus der operativen Gebarung		0,00	0,00	0,00	0,00	0,00
Bedarfszuweisungen/KTZ		0,00	0,00	0,00	0,00	0,00
Haushaltsrücklagen/Zahlungsmittelreserven		0,00	0,00	0,00	0,00	0,00
Sonstige Kapitaltransfers und Subventionen		0,00	0,00	0,00	0,00	0,00
Darlehen		0,00	100 000,00	-100 000,00	0,00	0,00
9000099/1815006	Gestaltung Grünanlagen 2026/2027	0,00	100 000,00	-100 000,00	0,00	0,00
Finanzierungsleasing		0,00	0,00	0,00	0,00	0,00
Veräußerung langfristiges Vermögen und sonstiges		0,00	0,00	0,00	0,00	0,00
<hr/>						
Finanzierungsergebnis 1815000		0,00	0,00	0,00	0,00	0,00
offene Verbindlichkeiten		0,00				
offene Forderungen		0,00				
<hr/>						
1815100 Kinderspielplätze (2022 bis 2099)						
Auszahlungen - Investitionen - Mittelverwendung		4 300,00	20 000,00	-15 700,00	0,00	4 300,00
Anschaffungs- oder Herstellungskosten		4 300,00	20 000,00	-15 700,00	0,00	4 300,00
5/815100-006000	Sonstige Grundstückseinrichtungen (Skaterplatz 2023)	4 300,00	20 000,00	-15 700,00	0,00	4 300,00
Einzahlungen - Finanzierung - Mittelaufbringung		9 480,00	20 000,00	-10 520,00	0,00	9 480,00
Mittel aus Geldfluss aus der operativen Gebarung		0,00	0,00	0,00	0,00	0,00
Bedarfszuweisungen/KTZ		0,00	0,00	0,00	0,00	0,00
Haushaltsrücklagen/Zahlungsmittelreserven		0,00	19 000,00	-19 000,00	0,00	0,00
6/815100+894001	Entnahmen von zweckgebundenen Haushaltsrücklagen	0,00	19 000,00	-19 000,00	0,00	0,00
Sonstige Kapitaltransfers und Subventionen		0,00	0,00	0,00	0,00	0,00
Darlehen		9 480,00	1 000,00	8 480,00	0,00	9 480,00
9000024/1815101	Skaterplatz 2023	9 480,00	1 000,00	8 480,00	0,00	9 480,00
Finanzierungsleasing		0,00	0,00	0,00	0,00	0,00

Vorhaben	Vorhabensbezeichnung	RA 2023	VA 2023	RA - VA	RA Vorjahre	RA Gesamt
Konto	Bezeichnung					
	Veräußerung langfristiges Vermögen und sonstiges	0,00	0,00	0,00	0,00	0,00
Finanzierungsergebnis 1815100		5 180,00	0,00	5 180,00	0,00	5 180,00
	offene Verbindlichkeiten	5 180,00				
	offene Forderungen	0,00				
1816000	Straßenbeleuchtung (2020 bis 2099)					
	Auszahlungen - Investitionen - Mittelverwendung	191 625,78	294 500,00	-102 874,22	431 382,97	623 008,75
	Anschaffungs- oder Herstellungskosten	191 625,78	294 500,00	-102 874,22	431 382,97	623 008,75
	5/816000-005000 Anlagen zu Straßenbauten (Straßenbeleuchtung)	191 625,78	294 500,00	-102 874,22	431 382,97	623 008,75
	Einzahlungen - Finanzierung - Mittelaufbringung	317 316,14	294 500,00	22 816,14	431 382,97	748 699,11
	Mittel aus Geldfluss aus der operativen Gebarung	0,00	0,00	0,00	0,00	0,00
	Bedarfszuweisungen/KTZ	0,00	15 000,00	-15 000,00	0,00	0,00
	6/816000+301000 Beitrag Land NÖ	0,00	15 000,00	-15 000,00	0,00	0,00
	Haushaltsrücklagen/Zahlungsmittelreserven	0,00	0,00	0,00	0,00	0,00
	Sonstige Kapitaltransfers und Subventionen	20 768,60	20 000,00	768,60	0,00	20 768,60
	6/816000+300000 Beitrag Bund (KIP 2023)	20 768,60	20 000,00	768,60	0,00	20 768,60
	Darlehen	296 547,54	259 500,00	37 047,54	431 382,97	727 930,51
	9000012/1816037 Straßenbeleuchtung 2020	0,00	0,00	0,00	108 934,92	108 934,92
	9000012/1816038 Straßenbeleuchtung 2021	0,00	0,00	0,00	87 772,99	87 772,99
	9000003/1816039 Straßenbeleuchtung 2022	0,00	0,00	0,00	234 675,06	234 675,06
	9000024/1816040 Straßenbeleuchtung 2023	296 547,54	259 500,00	37 047,54	0,00	296 547,54
	Finanzierungsleasing	0,00	0,00	0,00	0,00	0,00
	Veräußerung langfristiges Vermögen und sonstiges	0,00	0,00	0,00	0,00	0,00
Finanzierungsergebnis 1816000		125 690,36	0,00	125 690,36	0,00	125 690,36
	offene Verbindlichkeiten	4 344,97				
	offene Forderungen	0,00				
1820000	Bauhof (2020 bis 2099)					
	Auszahlungen - Investitionen - Mittelverwendung	140 292,72	142 000,00	-1 707,28	292 485,66	432 778,38
	Anschaffungs- oder Herstellungskosten	140 292,72	142 000,00	-1 707,28	292 485,66	432 778,38
	5/820000-040000 Ankauf Fahrzeuge	140 292,72	142 000,00	-1 707,28	292 485,66	432 778,38
	Einzahlungen - Finanzierung - Mittelaufbringung	108 965,64	111 000,00	-2 034,36	323 812,74	432 778,38
	Mittel aus Geldfluss aus der operativen Gebarung	0,00	4 000,00	-4 000,00	33 500,00	33 500,00
	6/820000+040000 Fahrzeugverkauf	0,00	4 000,00	-4 000,00	33 500,00	33 500,00

Vorhaben	Vorhabensbezeichnung		RA 2023	VA 2023	RA - VA	RA Vorjahre	RA Gesamt
Konto	Bezeichnung						
Bedarfszuweisungen/KTZ			15 000,00	10 000,00	5 000,00	0,00	15 000,00
6/820000+301000	Kapitaltransfers von Ländern, Landesfonds und Landeskammern		0,00	10 000,00	-10 000,00	0,00	0,00
6/820000+871000	Gemeinde-Bedarfszuweisungsmittel (ESPG)		15 000,00	0,00	15 000,00	0,00	15 000,00
Haushaltsrücklagen/Zahlungsmittelreserven			0,00	0,00	0,00	0,00	0,00
Sonstige Kapitaltransfers und Subventionen			0,00	16 000,00	-16 000,00	0,00	0,00
6/820000+300000	Kapitaltransfers von Bund, Bundesfonds und Bundeskammern		0,00	16 000,00	-16 000,00	0,00	0,00
Darlehen			93 965,64	81 000,00	12 965,64	290 312,74	384 278,38
9000012/1820019	Lintrac 110, Kleintransporter 2020		0,00	0,00	0,00	106 454,98	106 454,98
9000012/1820020	Radlader L509, Kastenwagen 2021		0,00	0,00	0,00	107 807,23	107 807,23
9000003/1820021	E-Fahrzeuge 2022		0,00	0,00	0,00	76 050,53	76 050,53
9000024/1820022	Transporter mit 3-Seiten Kipper u. 2 E-Busse 2023		93 965,64	81 000,00	12 965,64	0,00	93 965,64
Finanzierungsleasing			0,00	0,00	0,00	0,00	0,00
Veräußerung langfristiges Vermögen und sonstiges			0,00	0,00	0,00	0,00	0,00
Finanzierungsergebnis 1820000			-31 327,08	-31 000,00	-327,08	31 327,08	0,00
offene Verbindlichkeiten			0,00				
offene Forderungen			0,00				
1831000	Parkbad (2020 bis 2099)						
Auszahlungen - Investitionen - Mittelverwendung			4 929,50	50 000,00	-45 070,50	0,00	4 929,50
Anschaffungs- oder Herstellungskosten			4 929,50	50 000,00	-45 070,50	0,00	4 929,50
5/831000-010000	Instandsetzung Gebäude		4 929,50	0,00	4 929,50	0,00	4 929,50
5/831000-061000	Im Bau befindliche Gebäude und Bauten		0,00	50 000,00	-50 000,00	0,00	0,00
Einzahlungen - Finanzierung - Mittelaufbringung			51 000,00	50 000,00	1 000,00	0,00	51 000,00
Mittel aus Geldfluss aus der operativen Gebarung			0,00	0,00	0,00	0,00	0,00
Bedarfszuweisungen/KTZ			0,00	0,00	0,00	0,00	0,00
Haushaltsrücklagen/Zahlungsmittelreserven			0,00	0,00	0,00	0,00	0,00
Sonstige Kapitaltransfers und Subventionen			0,00	0,00	0,00	0,00	0,00
Darlehen			51 000,00	50 000,00	1 000,00	0,00	51 000,00
9000024/1831002	Dachsanieierung samt PV-Anlage 2023		51 000,00	50 000,00	1 000,00	0,00	51 000,00
Finanzierungsleasing			0,00	0,00	0,00	0,00	0,00
Veräußerung langfristiges Vermögen und sonstiges			0,00	0,00	0,00	0,00	0,00
Finanzierungsergebnis 1831000			46 070,50	0,00	46 070,50	0,00	46 070,50
offene Verbindlichkeiten			0,00				
offene Forderungen			0,00				

Vorhaben	Vorhabensbezeichnung	RA 2023	VA 2023	RA - VA	RA Vorjahre	RA Gesamt
Konto	Bezeichnung					
1840000	Grundbesitz (2020 bis 2099)					
	Auszahlungen - Investitionen - Mittelverwendung	0,00	0,00	0,00	392 934,25	392 934,25
	Anschaffungs- oder Herstellungskosten	0,00	0,00	0,00	392 934,25	392 934,25
5/840000-001000	Grundankauf	0,00	0,00	0,00	392 934,25	392 934,25
	Einzahlungen - Finanzierung - Mittelaufbringung	0,00	0,00	0,00	392 934,25	392 934,25
	Mittel aus Geldfluss aus der operativen Gebarung	0,00	0,00	0,00	0,00	0,00
	Bedarfszuweisungen/KTZ	0,00	0,00	0,00	0,00	0,00
	Haushaltsrücklagen/Zahlungsmittelreserven	0,00	0,00	0,00	0,00	0,00
	Sonstige Kapitaltransfers und Subventionen	0,00	0,00	0,00	0,00	0,00
	Darlehen	0,00	0,00	0,00	392 934,25	392 934,25
9000012/1840005	Ankauf Radweg Kreilhof + Flächen von NÖVOG 2021	0,00	0,00	0,00	392 934,25	392 934,25
	Finanzierungsleasing	0,00	0,00	0,00	0,00	0,00
	Veräußerung langfristiges Vermögen und sonstiges	0,00	0,00	0,00	0,00	0,00
Finanzierungsergebnis 1840000		0,00	0,00	0,00	0,00	0,00
	offene Verbindlichkeiten	0,00				
	offene Forderungen	0,00				
1850000	Wasserversorgung (2020 bis 2099)					
	Auszahlungen - Investitionen - Mittelverwendung	1 228 970,41	1 490 000,00	-261 029,59	3 608 010,26	4 836 980,67
	Anschaffungs- oder Herstellungskosten	1 228 970,41	1 490 000,00	-261 029,59	3 608 010,26	4 836 980,67
5/850000-001000	Unbebaute Grundstücke	1 676,51	0,00	1 676,51	0,00	1 676,51
5/850000-004000	Sonstige Leitungsbauten	403 762,73	475 000,00	-71 237,27	900 758,72	1 304 521,45
5/850000-050130	WVA BA 17	0,00	0,00	0,00	2 458,52	2 458,52
5/850000-061000	AiB - BA 18 (Schatzöd-Berghof-Ertl)	0,00	0,00	0,00	124 116,80	124 116,80
5/850000-061200	AiB - BA 20 (Leitungssanierungen)	806 500,38	810 000,00	-3 499,62	2 475 056,23	3 281 556,61
5/850000-061210	AiB - BA 21 (Quellen, Brunnen)	15 458,10	203 500,00	-188 041,90	100 992,09	116 450,19
5/850000-650000	Zinsen NÖ WWF	1 572,69	1 500,00	72,69	4 627,90	6 200,59
	Einzahlungen - Finanzierung - Mittelaufbringung	1 092 060,41	1 180 000,00	-87 939,59	3 918 143,58	5 010 203,99
	Mittel aus Geldfluss aus der operativen Gebarung	50 000,00	52 000,00	-2 000,00	282 577,56	332 577,56
6/850000+040000	Fahrzeugverkauf	0,00	2 000,00	-2 000,00	0,00	0,00
6/850000+810000	Leistungserlöse	0,00	0,00	0,00	31 754,24	31 754,24
6/850000+829910	Zuf. operativer Mittel an investive Gebarung	50 000,00	50 000,00	0,00	250 823,32	300 823,32
	Bedarfszuweisungen/KTZ	0,00	0,00	0,00	236,00	236,00
6/850000+301000	Kapitaltransfers von NÖ WWF	0,00	0,00	0,00	236,00	236,00
	Haushaltsrücklagen/Zahlungsmittelreserven	0,00	0,00	0,00	0,00	0,00
	Sonstige Kapitaltransfers und Subventionen	40 487,72	40 000,00	487,72	80 702,12	121 189,84
6/850000+307000	Wasseranschlussabgaben	40 487,72	40 000,00	487,72	80 702,12	121 189,84

Vorhaben	Vorhabensbezeichnung		RA 2023	VA 2023	RA - VA	RA Vorjahre	RA Gesamt
Konto	Bezeichnung						
Darlehen			1 001 572,69	1 088 000,00	-86 427,31	3 554 627,90	4 556 200,59
9000008/2850044	WVA, BA 13		828,65	800,00	28,65	2 438,42	3 267,07
9000008/2850057	WVA, BA 19		744,04	700,00	44,04	2 189,48	2 933,52
9000005/2850059	Wasserversorgung 2020		0,00	0,00	0,00	1 250 000,00	1 250 000,00
9000012/2850061	Wasserversorgung 2021		0,00	0,00	0,00	1 300 000,00	1 300 000,00
9000003/2850062	Wasserversorgung 2022		0,00	0,00	0,00	1 000 000,00	1 000 000,00
9000012/2850063	Wasserversorgung 2023		1 000 000,00	1 086 500,00	-86 500,00	0,00	1 000 000,00
Finanzierungsleasing			0,00	0,00	0,00	0,00	0,00
Veräußerung langfristiges Vermögen und sonstiges			0,00	0,00	0,00	0,00	0,00
Finanzierungsergebnis 1850000			-136 910,00	-310 000,00	173 090,00	310 133,32	173 223,32
offene Verbindlichkeiten			2 975,68				
offene Forderungen			2 398,23				
1851000	Abwasserbeseitigung (2020 bis 2099)						
Auszahlungen - Investitionen - Mittelverwendung			466 826,42	581 000,00	-114 173,58	1 280 286,76	1 747 113,18
Anschaffungs- oder Herstellungskosten			466 826,42	581 000,00	-114 173,58	1 280 286,76	1 747 113,18
5/851000-004000	Generelles Projekt		0,00	0,00	0,00	23 644,06	23 644,06
5/851000-061330	AiB - ABA BA 33		459 115,70	390 000,00	69 115,70	750 650,81	1 209 766,51
5/851000-061340	AiB - ABA BA 34		6 700,00	190 000,00	-183 300,00	503 017,67	509 717,67
5/851000-650000	Zinsen NÖ WWF		1 010,72	1 000,00	10,72	2 974,22	3 984,94
Einzahlungen - Finanzierung - Mittelaufbringung			694 810,42	395 500,00	299 310,42	1 465 794,12	2 160 604,54
Mittel aus Geldfluss aus der operativen Gebarung			87 348,92	295 000,00	-207 651,08	1 278 838,87	1 366 187,79
6/851000+829910	Zuf. operativer Mittel an investive Gebarung		87 348,92	295 000,00	-207 651,08	1 278 838,87	1 366 187,79
Bedarfszuweisungen/KTZ			0,00	0,00	0,00	0,00	0,00
Haushaltsrücklagen/Zahlungsmittelreserven			0,00	0,00	0,00	0,00	0,00
Sonstige Kapitaltransfers und Subventionen			106 450,78	90 000,00	16 450,78	183 981,03	290 431,81
6/851000+307000	Kanaleinmündungsabgaben		106 450,78	90 000,00	16 450,78	183 981,03	290 431,81
Darlehen			501 010,72	10 500,00	490 510,72	2 974,22	503 984,94
9000008/2851063	ABA Stadtbauabschnitt III, BA 26		1 010,72	1 000,00	10,72	2 974,22	3 984,94
9000012/2851067	Abwasserbeseitigung 2023		500 000,00	9 500,00	490 500,00	0,00	500 000,00
Finanzierungsleasing			0,00	0,00	0,00	0,00	0,00
Veräußerung langfristiges Vermögen und sonstiges			0,00	0,00	0,00	0,00	0,00
Finanzierungsergebnis 1851000			227 984,00	-185 500,00	413 484,00	185 507,36	413 491,36
offene Verbindlichkeiten			142 995,39				
offene Forderungen			6 378,68				

Vorhaben	Vorhabensbezeichnung		RA 2023	VA 2023	RA - VA	RA Vorjahre	RA Gesamt
Konto	Bezeichnung						
1851100	Kläranlage (2020 bis 2099)						
	Auszahlungen - Investitionen - Mittelverwendung		888 339,11	510 000,00	378 339,11	65 132,89	953 472,00
	Anschaffungs- oder Herstellungskosten		888 339,11	510 000,00	378 339,11	65 132,89	953 472,00
	5/851100-010000	Instandsetzung Gebäude	58 625,39	0,00	58 625,39	0,00	58 625,39
	5/851100-061110	AiB - Anpassung an Stand der Technik	829 713,72	510 000,00	319 713,72	65 132,89	894 846,61
	Einzahlungen - Finanzierung - Mittelaufbringung		888 339,11	510 000,00	378 339,11	65 132,89	953 472,00
	Mittel aus Geldfluss aus der operativen Gebarung		388 339,11	180 000,00	208 339,11	45 132,89	433 472,00
	6/851100+829910	Zuf. operativer Mittel an investive Gebarung	388 339,11	180 000,00	208 339,11	45 132,89	433 472,00
	Bedarfszuweisungen/KTZ		0,00	0,00	0,00	20 000,00	20 000,00
	6/851100+871000	Gemeinde-Bedarfszuweisungsmittel (BZ III)	0,00	0,00	0,00	20 000,00	20 000,00
	Haushaltsrücklagen/Zahlungsmittelreserven		0,00	0,00	0,00	0,00	0,00
	Sonstige Kapitaltransfers und Subventionen		0,00	0,00	0,00	0,00	0,00
	Darlehen		500 000,00	330 000,00	170 000,00	0,00	500 000,00
	9000012/2851114	"Anpassung Stand der Technik" 2023	500 000,00	330 000,00	170 000,00	0,00	500 000,00
	Finanzierungsleasing		0,00	0,00	0,00	0,00	0,00
	Veräußerung langfristiges Vermögen und sonstiges		0,00	0,00	0,00	0,00	0,00
Finanzierungsergebnis 1851100			0,00	0,00	0,00	0,00	0,00
	offene Verbindlichkeiten		49 963,59				
	offene Forderungen		0,00				
1851400	ABA St.Georgen/Klaus und Fischer Schmied (2020 bis 2099)						
	Auszahlungen - Investitionen - Mittelverwendung		0,00	0,00	0,00	0,00	0,00
	Anschaffungs- oder Herstellungskosten		0,00	0,00	0,00	0,00	0,00
	Einzahlungen - Finanzierung - Mittelaufbringung		0,00	0,00	0,00	-1 212,00	-1 212,00
	Mittel aus Geldfluss aus der operativen Gebarung		0,00	0,00	0,00	-1 212,00	-1 212,00
	5/851400-729960	IST-Fehlbetrag AOH, RA 2019	0,00	0,00	0,00	-1 212,00	-1 212,00
	Bedarfszuweisungen/KTZ		0,00	0,00	0,00	0,00	0,00
	Haushaltsrücklagen/Zahlungsmittelreserven		0,00	0,00	0,00	0,00	0,00
	Sonstige Kapitaltransfers und Subventionen		0,00	0,00	0,00	0,00	0,00
	Darlehen		0,00	0,00	0,00	0,00	0,00
	Finanzierungsleasing		0,00	0,00	0,00	0,00	0,00
	Veräußerung langfristiges Vermögen und sonstiges		0,00	0,00	0,00	0,00	0,00
Finanzierungsergebnis 1851400			0,00	0,00	0,00	-1 212,00	-1 212,00
	offene Verbindlichkeiten		0,00				
	offene Forderungen		0,00				

Vorhaben	Vorhabensbezeichnung		RA 2023	VA 2023	RA - VA	RA Vorjahre	RA Gesamt
Konto	Bezeichnung						
1852000	Müllbeseitigung (2020 bis 2099)						
	Auszahlungen - Investitionen - Mittelverwendung		0,00	45 000,00	-45 000,00	44 400,00	44 400,00
	Anschaffungs- oder Herstellungskosten		0,00	45 000,00	-45 000,00	44 400,00	44 400,00
	5/852000-040000	Ankauf Fahrzeuge	0,00	45 000,00	-45 000,00	44 400,00	44 400,00
	Einzahlungen - Finanzierung - Mittelaufbringung		0,00	45 000,00	-45 000,00	44 400,00	44 400,00
	Mittel aus Geldfluss aus der operativen Gebarung		0,00	500,00	-500,00	10 000,00	10 000,00
	6/852000+040000	Fahrzeugverkauf	0,00	500,00	-500,00	10 000,00	10 000,00
	Bedarfszuweisungen/KTZ		0,00	0,00	0,00	0,00	0,00
	Haushaltsrücklagen/Zahlungsmittelreserven		0,00	0,00	0,00	0,00	0,00
	Sonstige Kapitaltransfers und Subventionen		0,00	0,00	0,00	0,00	0,00
	Darlehen		0,00	44 500,00	-44 500,00	34 400,00	34 400,00
	9000012/2852017	Ankauf Hoftrac 2020	0,00	0,00	0,00	34 400,00	34 400,00
	9000012/2852019	Ankauf WSZ Bus 2024	0,00	44 500,00	-44 500,00	0,00	0,00
	Finanzierungsleasing		0,00	0,00	0,00	0,00	0,00
	Veräußerung langfristiges Vermögen und sonstiges		0,00	0,00	0,00	0,00	0,00
Finanzierungsergebnis 1852000			0,00	0,00	0,00	0,00	0,00
	offene Verbindlichkeiten		0,00				
	offene Forderungen		0,00				
1853000	Wohn- u. Geschäftsgebäude (2020 bis 2099)						
	Auszahlungen - Investitionen - Mittelverwendung		223 361,34	355 000,00	-131 638,66	356 808,92	580 170,26
	Anschaffungs- oder Herstellungskosten		223 361,34	355 000,00	-131 638,66	356 808,92	580 170,26
	5/853000-010000	Instandsetzung Gebäude (U. Stadtplatz 22)	22 969,23	70 000,00	-47 030,77	0,00	22 969,23
	5/853000-010110	Ankauf Unterer Stadtplatz 3	0,00	0,00	0,00	258 582,22	258 582,22
	5/853000-010600	Urtalstrasse 9	62 577,97	80 000,00	-17 422,03	0,00	62 577,97
	5/853000-010900	Bindergasse 1	125 520,00	135 000,00	-9 480,00	0,00	125 520,00
	5/853000-061000	AiB - Planung Generalsanierung Jahngasse 2-4	12 294,14	70 000,00	-57 705,86	76 664,28	88 958,42
	5/853000-061100	AiB - Planung/Umbau Unterer Stadtplatz 3	0,00	0,00	0,00	21 562,42	21 562,42
	Einzahlungen - Finanzierung - Mittelaufbringung		223 361,34	355 000,00	-131 638,66	356 808,92	580 170,26
	Mittel aus Geldfluss aus der operativen Gebarung		0,00	250 000,00	-250 000,00	-20 000,00	-20 000,00
	6/853000+010300	Verkauf Oberer Stadtplatz 25	0,00	250 000,00	-250 000,00	0,00	0,00
	5/853000-729960	IST-Fehlbetrag AOH, RA 2019	0,00	0,00	0,00	-20 000,00	-20 000,00
	Bedarfszuweisungen/KTZ		0,00	0,00	0,00	0,00	0,00
	Haushaltsrücklagen/Zahlungsmittelreserven		0,00	0,00	0,00	0,00	0,00
	Sonstige Kapitaltransfers und Subventionen		0,00	0,00	0,00	20 000,00	20 000,00
	6/853000+300000	Beitrag Bundesdenkmalamt	0,00	0,00	0,00	20 000,00	20 000,00

Vorhaben	Vorhabensbezeichnung		RA 2023	VA 2023	RA - VA	RA Vorjahre	RA Gesamt
Konto	Bezeichnung						
Darlehen			223 361,34	105 000,00	118 361,34	356 808,92	580 170,26
9000012/2853056	Ankauf U. Stadtplatz 3 + Planungsleistungen		0,00	0,00	0,00	330 000,00	330 000,00
9000003/2853057	Jahngasse - Sanierung + Fernwärmeanschluss		0,00	0,00	0,00	26 808,92	26 808,92
9000024/2853059	Wohn- u. Geschäftsgebäude 2023		223 361,34	105 000,00	118 361,34	0,00	223 361,34
Finanzierungsleasing			0,00	0,00	0,00	0,00	0,00
Veräußerung langfristiges Vermögen und sonstiges			0,00	0,00	0,00	0,00	0,00
Finanzierungsergebnis 1853000			0,00	0,00	0,00	0,00	0,00
offene Verbindlichkeiten			60 103,95				
offene Forderungen			240 000,00				
1858000 Betriebsareal "Kreilhof" (2020 bis 2099)							
Auszahlungen - Investitionen - Mittelverwendung			17 045,28	100 000,00	-82 954,72	1 011 957,45	1 029 002,73
Anschaffungs- oder Herstellungskosten			17 045,28	100 000,00	-82 954,72	1 011 957,45	1 029 002,73
5/858000-001000	Grundankauf		0,00	0,00	0,00	978 498,39	978 498,39
5/858000-061000	Im Bau befindliche Gebäude und Bauten		17 045,28	100 000,00	-82 954,72	33 459,06	50 504,34
Einzahlungen - Finanzierung - Mittelaufbringung			0,00	62 000,00	-62 000,00	1 049 615,75	1 049 615,75
Mittel aus Geldfluss aus der operativen Gebarung			0,00	0,00	0,00	197 550,00	197 550,00
6/858000+001000	Grundverkauf		0,00	0,00	0,00	197 550,00	197 550,00
Bedarfszuweisungen/KTZ			0,00	0,00	0,00	0,00	0,00
Haushaltsrücklagen/Zahlungsmittelreserven			0,00	0,00	0,00	0,00	0,00
Sonstige Kapitaltransfers und Subventionen			0,00	0,00	0,00	0,00	0,00
Darlehen			0,00	62 000,00	-62 000,00	852 065,75	852 065,75
9000012/2858001	Ankauf Betriebsgebiet Kreilhof 2021		0,00	0,00	0,00	527 065,75	527 065,75
9000003/2858002	Neubau Wirtschafts- u. Versorgungsbetriebe		0,00	0,00	0,00	325 000,00	325 000,00
9000099/2858003	Neubau Wirtschafts- u. Versorgungsbetriebe 2024		0,00	62 000,00	-62 000,00	0,00	0,00
Finanzierungsleasing			0,00	0,00	0,00	0,00	0,00
Veräußerung langfristiges Vermögen und sonstiges			0,00	0,00	0,00	0,00	0,00
Finanzierungsergebnis 1858000			-17 045,28	-38 000,00	20 954,72	37 658,30	20 613,02
offene Verbindlichkeiten			0,00				
offene Forderungen			0,00				
1859300 Breitbandausbau (2020 bis 2099)							
Auszahlungen - Investitionen - Mittelverwendung			6 908,07	8 000,00	-1 091,93	697 075,83	703 983,90
Anschaffungs- oder Herstellungskosten			6 908,07	8 000,00	-1 091,93	697 075,83	703 983,90
5/859300-006000	Sonstige Grundstückseinrichtungen (Leerverrohrungen)		6 908,07	8 000,00	-1 091,93	697 075,83	703 983,90

Vorhaben	Vorhabensbezeichnung		RA 2023	VA 2023	RA - VA	RA Vorjahre	RA Gesamt
Konto	Bezeichnung						
Einzahlungen - Finanzierung - Mittelaufbringung			188 493,85	210 000,00	-21 506,15	494 893,49	683 387,34
Mittel aus Geldfluss aus der operativen Gebarung			188 493,85	210 000,00	-21 506,15	494 893,49	683 387,34
6/859300+050000	Verkauf Leerverrohrung		188 493,85	210 000,00	-21 506,15	1 202 364,96	1 390 858,81
5/859300-729960	IST-Fehlbetrag AOH, RA 2019		0,00	0,00	0,00	-707 471,47	-707 471,47
Bedarfszuweisungen/KTZ			0,00	0,00	0,00	0,00	0,00
Haushaltsrücklagen/Zahlungsmittelreserven			0,00	0,00	0,00	0,00	0,00
Sonstige Kapitaltransfers und Subventionen			0,00	0,00	0,00	0,00	0,00
Darlehen			0,00	0,00	0,00	0,00	0,00
Finanzierungsleasing			0,00	0,00	0,00	0,00	0,00
Veräußerung langfristiges Vermögen und sonstiges			0,00	0,00	0,00	0,00	0,00
Finanzierungsergebnis 1859300			181 585,78	202 000,00	-20 414,22	-202 182,34	-20 596,56
offene Verbindlichkeiten			0,00				
offene Forderungen			0,00				

Vorhaben	Vorhabensbezeichnung		RA 2023	VA 2023	RA - VA	RA Vorjahre	RA Gesamt
Konto	Bezeichnung						
2000010	Sonstige Investitionen (2020 bis 2099)						
	Auszahlungen - Investitionen - Mittelverwendung		622 025,29	793 000,00	-170 974,71	1 676 883,37	2 298 908,66
	Anschaffungs- oder Herstellungskosten		622 025,29	793 000,00	-170 974,71	1 676 883,37	2 298 908,66
1/010200-042000	Amts-, Betriebs- und Geschäftsausstattung		0,00	1 000,00	-1 000,00	882,99	882,99
1/010200-050000	Stadtprojekt		9 862,01	40 000,00	-30 137,99	165 147,48	175 009,49
1/011000-042000	Amtsausstattung		0,00	2 000,00	-2 000,00	1 277,64	1 277,64
1/015000-042000	Amtsausstattung		1 249,00	0,00	1 249,00	1 140,00	2 389,00
1/016000-042000	Amtsausstattung		0,00	0,00	0,00	1 229,87	1 229,87
1/029000-010000	Gebäude und Bauten		5 672,93	5 000,00	672,93	3 625,56	9 298,49
1/029000-040000	Fahrzeuge		0,00	0,00	0,00	56 595,70	56 595,70
1/029000-042000	Betriebsausstattung		21 114,49	16 000,00	5 114,49	50 353,70	71 468,19
1/029000-042100	Betriebsausstattung Telefonanlage		0,00	2 000,00	-2 000,00	1 854,00	1 854,00
1/131000-042000	Amtsausstattung		0,00	1 000,00	-1 000,00	0,00	0,00
1/209000-010000	Gebäude		0,00	0,00	0,00	20 608,02	20 608,02
1/209000-042000	Ausstattung Schulzentrum		0,00	1 500,00	-1 500,00	17 049,84	17 049,84
1/211000-042000	Schulsausstattung		12 679,91	5 000,00	7 679,91	115 000,20	127 680,11
1/211100-042000	Schulsausstattung		0,00	3 300,00	-3 300,00	8 477,95	8 477,95
1/211200-042000	Schulsausstattung		6 599,03	11 000,00	-4 400,97	924,11	7 523,14
1/211300-042000	Schulsausstattung		0,00	3 800,00	-3 800,00	0,00	0,00
1/211400-042000	Schulsausstattung		2 688,38	5 100,00	-2 411,62	2 425,73	5 114,11
1/211500-042000	Schulsausstattung		7 428,82	5 400,00	2 028,82	19 929,32	27 358,14
1/213000-042000	Schulsausstattung		1 900,00	2 600,00	-700,00	30 096,95	31 996,95
1/240099-042000	Amts-, Betriebs- und Geschäftsausstattung		64 901,57	65 000,00	-98,43	0,00	64 901,57
1/240100-042000	Betriebsausstattung		0,00	0,00	0,00	2 885,15	2 885,15
1/240200-042000	Betriebsausstattung		1 995,00	4 000,00	-2 005,00	3 555,68	5 550,68
1/240300-042000	Betriebsausstattung		0,00	4 400,00	-4 400,00	2 231,10	2 231,10
1/240400-042000	Betriebsausstattung		1 426,88	2 300,00	-873,12	0,00	1 426,88
1/240500-042000	Betriebsausstattung		0,00	4 300,00	-4 300,00	0,00	0,00
1/240600-006000	Sonstige Grundstückseinrichtungen (Spielgeräte)		0,00	10 000,00	-10 000,00	0,00	0,00
1/240700-042000	Betriebsausstattung		0,00	0,00	0,00	1 876,25	1 876,25
1/240800-042000	Betriebsausstattung		973,00	3 000,00	-2 027,00	2 551,42	3 524,42
1/240900-042000	Betriebsausstattung		2 832,58	3 000,00	-167,42	2 945,00	5 777,58
1/262000-042000	Betriebsausstattung		6 791,60	8 500,00	-1 708,40	33 165,02	39 956,62
1/263000-042000	Betriebsausstattung		4 983,88	5 000,00	-16,12	84 716,53	89 700,41
1/300000-042000	Amtsausstattung		0,00	0,00	0,00	1 440,00	1 440,00
1/312000-042000	Kunstgegenstände Ankauf		1 900,00	2 000,00	-100,00	4 000,00	5 900,00
1/320000-042000	Ankauf Instrumente		6 346,90	3 000,00	3 346,90	30 600,00	36 946,90
1/360100-042000	Betriebsausstattung		0,00	1 500,00	-1 500,00	1 788,00	1 788,00
1/423000-040000	Fahrzeuge		0,00	0,00	0,00	47 241,02	47 241,02

Vorhaben	Vorhabensbezeichnung		RA 2023	VA 2023	RA - VA	RA Vorjahre	RA Gesamt
Konto	Bezeichnung						
1/512100-042000	Amts-, Betriebs- und Geschäftsausstattung		0,00	0,00	0,00	1 260,00	1 260,00
1/520100-042000	Amtsausstattung		0,00	800,00	-800,00	4 000,00	4 000,00
1/612000-020000	Ankauf Geschwindigkeitsmessgeräte		0,00	0,00	0,00	55 245,60	55 245,60
1/612800-050000	Sonderanlagen		2 936,09	20 000,00	-17 063,91	0,00	2 936,09
1/640000-042000	Betriebsausstattung		0,00	0,00	0,00	7 697,81	7 697,81
1/640100-042000	Amts-, Betriebs- und Geschäftsausstattung		19 521,01	17 000,00	2 521,01	0,00	19 521,01
1/640200-042000	Amts-, Betriebs- und Geschäftsausstattung		11 654,08	11 000,00	654,08	0,00	11 654,08
1/649100-050000	Sonderanlagen (E-Tankstellen)		0,00	0,00	0,00	47 110,89	47 110,89
1/649110-040000	Fahrzeuge		119 556,67	120 000,00	-443,33	137 170,13	256 726,80
1/770100-042000	Amts-, Betriebs- und Geschäftsausstattung		0,00	0,00	0,00	1 765,98	1 765,98
1/789000-042000	Betriebsausstattung (Stadtmöblierung)		0,00	0,00	0,00	2 401,71	2 401,71
5/789000-042100	Weihnachtsbeleuchtung		0,00	0,00	0,00	12 346,80	12 346,80
1/801000-042000	Amtsausstattung		0,00	3 000,00	-3 000,00	0,00	0,00
1/812000-010000	WC-Anlagen		16 679,73	15 000,00	1 679,73	0,00	16 679,73
1/814000-030000	Werkzeuge		0,00	0,00	0,00	1 764,00	1 764,00
1/815000-020000	Maschinen und maschinelle Anlagen		0,00	2 800,00	-2 800,00	5 955,73	5 955,73
1/815000-042000	Betriebsausstattung		1 214,40	3 000,00	-1 785,60	8 834,01	10 048,41
1/815100-006000	Sonstige Grundstückseinrichtungen (Spielgeräte)		21 823,74	20 000,00	1 823,74	39 115,32	60 939,06
1/817000-040000	Ankauf Fahrzeuge		25 200,00	25 200,00	0,00	0,00	25 200,00
1/817000-042000	Betriebsausstattung		0,00	0,00	0,00	5 738,09	5 738,09
1/817000-050000	Urnennischen		0,00	0,00	0,00	13 510,87	13 510,87
1/820000-010000	Gebäude und Bauten		45 305,00	70 000,00	-24 695,00	29 233,07	74 538,07
1/820000-020000	Maschinen		2 651,00	3 000,00	-349,00	7 522,53	10 173,53
1/820000-030000	Werkzeuge		0,00	4 500,00	-4 500,00	9 233,07	9 233,07
1/820000-042000	Betriebsausstattung		2 565,20	2 500,00	65,20	18 647,01	21 212,21
1/828000-042000	Amtsausstattung		0,00	4 000,00	-4 000,00	4 031,99	4 031,99
1/831000-042000	Betriebsausstattung		9 668,19	12 500,00	-2 831,81	15 913,92	25 582,11
1/840000-001000	Grundankauf		56 104,89	62 500,00	-6 395,11	54 803,15	110 908,04
1/850000-010000	Gebäude und Bauten		10 750,22	0,00	10 750,22	6 936,57	17 686,79
1/850000-030000	Werkzeuge		7 613,30	8 500,00	-886,70	6 209,46	13 822,76
1/850000-042000	Betriebsausstattung		41 676,87	50 000,00	-8 323,13	71 492,77	113 169,64
1/850000-050100	Hausanschlüsse		975,66	12 000,00	-11 024,34	17 762,25	18 737,91
1/851000-040000	Ankauf Fahrzeuge		0,00	0,00	0,00	24 991,67	24 991,67
1/851000-042000	Betriebsausstattung		0,00	1 500,00	-1 500,00	6 147,90	6 147,90
1/851000-050100	Hausanschlüsse		6 270,51	30 000,00	-23 729,49	108 984,44	115 254,95
1/851100-040000	Fahrzeuge		0,00	0,00	0,00	44 800,00	44 800,00
1/851100-042000	Betriebsausstattung		0,00	7 000,00	-7 000,00	44 224,31	44 224,31
1/852000-006000	Sammelinseln		0,00	2 000,00	-2 000,00	10 093,63	10 093,63
1/852000-042000	Betriebsausstattung		0,00	1 000,00	-1 000,00	0,00	0,00

Vorhaben	Vorhabensbezeichnung		RA 2023	VA 2023	RA - VA	RA Vorjahre	RA Gesamt
Konto	Bezeichnung						
1/852000-050000	Sammelinseln		0,00	0,00	0,00	5 318,30	5 318,30
1/853000-010000	Gebäude		6 002,19	0,00	6 002,19	3 877,04	9 879,23
1/853200-042000	Betriebsausstattung		12 575,54	18 000,00	-5 424,46	68 388,09	80 963,63
1/853400-042000	Amts-, Betriebs- und Geschäftsausstattung		0,00	0,00	0,00	7 573,13	7 573,13
1/866000-040000	Fahrzeuge		17 023,38	16 500,00	523,38	2 500,00	19 523,38
1/866100-001000	Grundankauf		14 468,37	15 000,00	-531,63	0,00	14 468,37
1/866100-010000	Gebäude und Bauten		2 029,01	1 000,00	1 029,01	1 307,18	3 336,19
1/866100-030000	Werkzeuge		0,00	1 000,00	-1 000,00	901,67	901,67
1/866100-040000	Fahrzeuge		0,00	0,00	0,00	3 830,00	3 830,00
1/866100-042000	Betriebsausstattung		0,00	1 000,00	-1 000,00	1 400,00	1 400,00
1/894000-042000	Betriebsausstattung		6 414,26	11 000,00	-4 585,74	27 941,65	34 355,91
1/900000-042000	Amtsausstattung		0,00	0,00	0,00	1 037,40	1 037,40
1/914000-081300	Beteiligungen Glasfaser Ybbstal GmbH		0,00	0,00	0,00	12 250,00	12 250,00
Einzahlungen - Finanzierung - Mittelaufbringung			0,00	0,00	0,00	0,00	0,00
Mittel aus Geldfluss aus der operativen Gebarung			0,00	0,00	0,00	0,00	0,00
Bedarfszuweisungen/KTZ			0,00	0,00	0,00	0,00	0,00
Haushaltsrücklagen/Zahlungsmittelreserven			0,00	0,00	0,00	0,00	0,00
Sonstige Kapitaltransfers und Subventionen			0,00	0,00	0,00	0,00	0,00
Darlehen			0,00	0,00	0,00	0,00	0,00
Finanzierungsleasing			0,00	0,00	0,00	0,00	0,00
Veräußerung langfristiges Vermögen und sonstiges			0,00	0,00	0,00	0,00	0,00
Finanzierungsergebnis 2000010			-622 025,29	-793 000,00	170 974,71	-1 676 883,37	-2 298 908,66
offene Verbindlichkeiten			15 656,01				
offene Forderungen			0,00				

Salden Finanzierungsergebnisse		RA 2023	VA 2023	RA - VA	RA Vorjahre	RA Gesamt
1016000	Informationstechnologie (2020 bis 2099)					
	Auszahlungen - Investitionen - Mittelverwendung	105 996,93	124 000,00	-18 003,07	412 616,13	518 613,06
	Einzahlungen - Finanzierung - Mittelherkunft	113 884,05	113 500,00	384,05	423 051,81	536 935,86
		7 887,12	-10 500,00	18 387,12	10 435,68	18 322,80
	offene Verbindlichkeiten	0,00				
	offene Forderungen	0,00				
1163000	Feuerwehr Waidhofen - Stadt (2022 bis 2099)					
	Auszahlungen - Investitionen - Mittelverwendung	0,00	100 000,00	-100 000,00	0,00	0,00
	Einzahlungen - Finanzierung - Mittelherkunft	0,00	100 000,00	-100 000,00	0,00	0,00
		0,00	0,00	0,00	0,00	0,00
	offene Verbindlichkeiten	0,00				
	offene Forderungen	0,00				
1163200	Feuerwehr Wirts (2022 bis 2099)					
	Auszahlungen - Investitionen - Mittelverwendung	83 458,66	250 000,00	-166 541,34	160 329,01	243 787,67
	Einzahlungen - Finanzierung - Mittelherkunft	374 508,04	250 000,00	124 508,04	160 329,01	534 837,05
		291 049,38	0,00	291 049,38	0,00	291 049,38
	offene Verbindlichkeiten	0,00				
	offene Forderungen	0,00				
1240600	Kindergarten VI St. Leonhard/Wald (2023 bis 2099)					
	Auszahlungen - Investitionen - Mittelverwendung	149 741,35	150 000,00	-258,65	0,00	149 741,35
	Einzahlungen - Finanzierung - Mittelherkunft	149 741,35	150 000,00	-258,65	0,00	149 741,35
		0,00	0,00	0,00	0,00	0,00
	offene Verbindlichkeiten	0,00				
	offene Forderungen	0,00				
1240700	Kindergarten VII St. Georgen/Klaus (2021 bis 2099)					
	Auszahlungen - Investitionen - Mittelverwendung	0,00	20 000,00	-20 000,00	165 972,14	165 972,14
	Einzahlungen - Finanzierung - Mittelherkunft	0,00	20 000,00	-20 000,00	165 972,14	165 972,14
		0,00	0,00	0,00	0,00	0,00
	offene Verbindlichkeiten	0,00				
	offene Forderungen	0,00				
1240800	Kindergarten VIII Windhag (2022 bis 2099)					
	Auszahlungen - Investitionen - Mittelverwendung	19 750,61	85 000,00	-65 249,39	0,00	19 750,61
	Einzahlungen - Finanzierung - Mittelherkunft	119 750,61	85 000,00	34 750,61	0,00	119 750,61
		100 000,00	0,00	100 000,00	0,00	100 000,00
	offene Verbindlichkeiten	0,00				
	offene Forderungen	0,00				

Salden Finanzierungsergebnisse		RA 2023	VA 2023	RA - VA	RA Vorjahre	RA Gesamt
1262000	Sportplätze (2020 bis 2099)					
	Auszahlungen - Investitionen - Mittelverwendung	17 890,40	45 000,00	-27 109,60	0,00	17 890,40
	Einzahlungen - Finanzierung - Mittelherkunft	29 290,64	45 000,00	-15 709,36	0,00	29 290,64
		11 400,24	0,00	11 400,24	0,00	11 400,24
	offene Verbindlichkeiten	0,00				
	offene Forderungen	0,00				
1263000	Sporthalle (2020 bis 2099)					
	Auszahlungen - Investitionen - Mittelverwendung	11 278,91	200 000,00	-188 721,09	3 535 973,87	3 547 252,78
	Einzahlungen - Finanzierung - Mittelherkunft	124 700,00	123 500,00	1 200,00	3 612 350,39	3 737 050,39
		113 421,09	-76 500,00	189 921,09	76 376,52	189 797,61
	offene Verbindlichkeiten	0,00				
	offene Forderungen	0,00				
1264000	Kunsteislaufbahn (2020 bis 2099)					
	Auszahlungen - Investitionen - Mittelverwendung	0,00	0,00	0,00	40 879,42	40 879,42
	Einzahlungen - Finanzierung - Mittelherkunft	0,00	0,00	0,00	40 879,42	40 879,42
		0,00	0,00	0,00	0,00	0,00
	offene Verbindlichkeiten	0,00				
	offene Forderungen	0,00				
1360300	Stadt-, Schloss- u. Ybbsturm (2020 bis 2099)					
	Auszahlungen - Investitionen - Mittelverwendung	10 981,50	50 000,00	-39 018,50	0,00	10 981,50
	Einzahlungen - Finanzierung - Mittelherkunft	10 981,50	50 000,00	-39 018,50	0,00	10 981,50
		0,00	0,00	0,00	0,00	0,00
	offene Verbindlichkeiten	0,00				
	offene Forderungen	0,00				
1612000	Gemeindestraßen (2020 bis 2099)					
	Auszahlungen - Investitionen - Mittelverwendung	1 526 116,54	1 802 000,00	-275 883,46	1 811 136,06	3 337 252,60
	Einzahlungen - Finanzierung - Mittelherkunft	1 508 300,00	1 802 000,00	-293 700,00	1 811 136,06	3 319 436,06
		-17 816,54	0,00	-17 816,54	0,00	-17 816,54
	offene Verbindlichkeiten	92 949,52				
	offene Forderungen	0,00				
1612200	Maßnahmen Umsetzung Verkehrskonzept (vormals Radwege) (2020 bis 2099)					
	Auszahlungen - Investitionen - Mittelverwendung	204 767,22	486 000,00	-281 232,78	2 632 989,09	2 837 756,31
	Einzahlungen - Finanzierung - Mittelherkunft	729 289,00	1 361 000,00	-631 711,00	1 757 736,80	2 487 025,80
		524 521,78	875 000,00	-350 478,22	-875 252,29	-350 730,51
	offene Verbindlichkeiten	2 784,00				
	offene Forderungen	0,00				

Salden Finanzierungsergebnisse		RA 2023	VA 2023	RA - VA	RA Vorjahre	RA Gesamt
1612600	Parkdeck Schlosscenter (2023 bis 2099)					
	Auszahlungen - Investitionen - Mittelverwendung	244 966,04	3 700 000,00	-3 455 033,96	0,00	244 966,04
	Einzahlungen - Finanzierung - Mittelherkunft	0,00	3 700 000,00	-3 700 000,00	0,00	0,00
		-244 966,04	0,00	-244 966,04	0,00	-244 966,04
	offene Verbindlichkeiten	3 960,17				
	offene Forderungen	0,00				
1632000	Flussbau (2020 bis 2099)					
	Auszahlungen - Investitionen - Mittelverwendung	267 285,49	500 000,00	-232 714,51	320 575,01	587 860,50
	Einzahlungen - Finanzierung - Mittelherkunft	267 285,49	500 000,00	-232 714,51	320 575,01	587 860,50
		0,00	0,00	0,00	0,00	0,00
	offene Verbindlichkeiten	0,00				
	offene Forderungen	0,00				
1633000	Wildbachverbauung (2020 bis 2099)					
	Auszahlungen - Investitionen - Mittelverwendung	94 990,18	180 000,00	-85 009,82	463 089,81	558 079,99
	Einzahlungen - Finanzierung - Mittelherkunft	194 990,18	180 000,00	14 990,18	463 089,81	658 079,99
		100 000,00	0,00	100 000,00	0,00	100 000,00
	offene Verbindlichkeiten	0,00				
	offene Forderungen	0,00				
1710000	Güterwege (2020 bis 2099)					
	Auszahlungen - Investitionen - Mittelverwendung	249 976,50	250 000,00	-23,50	572 673,94	822 650,44
	Einzahlungen - Finanzierung - Mittelherkunft	249 976,50	250 000,00	-23,50	572 673,94	822 650,44
		0,00	0,00	0,00	0,00	0,00
	offene Verbindlichkeiten	0,00				
	offene Forderungen	0,00				
1814000	Straßenreinigung (2020 bis 2099)					
	Auszahlungen - Investitionen - Mittelverwendung	38 147,00	40 000,00	-1 853,00	101 857,68	140 004,68
	Einzahlungen - Finanzierung - Mittelherkunft	38 147,00	40 000,00	-1 853,00	101 857,68	140 004,68
		0,00	0,00	0,00	0,00	0,00
	offene Verbindlichkeiten	0,00				
	offene Forderungen	0,00				
1815000	Park- und Grünanlagen (2023 bis 2099)					
	Auszahlungen - Investitionen - Mittelverwendung	0,00	100 000,00	-100 000,00	0,00	0,00
	Einzahlungen - Finanzierung - Mittelherkunft	0,00	100 000,00	-100 000,00	0,00	0,00
		0,00	0,00	0,00	0,00	0,00
	offene Verbindlichkeiten	0,00				
	offene Forderungen	0,00				

Salden Finanzierungsergebnisse		RA 2023	VA 2023	RA - VA	RA Vorjahre	RA Gesamt
1815100	Kinderspielplätze (2022 bis 2099)					
	Auszahlungen - Investitionen - Mittelverwendung	4 300,00	20 000,00	-15 700,00	0,00	4 300,00
	Einzahlungen - Finanzierung - Mittelherkunft	9 480,00	20 000,00	-10 520,00	0,00	9 480,00
		5 180,00	0,00	5 180,00	0,00	5 180,00
	offene Verbindlichkeiten	5 180,00				
	offene Forderungen	0,00				
1816000	Straßenbeleuchtung (2020 bis 2099)					
	Auszahlungen - Investitionen - Mittelverwendung	191 625,78	294 500,00	-102 874,22	431 382,97	623 008,75
	Einzahlungen - Finanzierung - Mittelherkunft	317 316,14	294 500,00	22 816,14	431 382,97	748 699,11
		125 690,36	0,00	125 690,36	0,00	125 690,36
	offene Verbindlichkeiten	4 344,97				
	offene Forderungen	0,00				
1820000	Bauhof (2020 bis 2099)					
	Auszahlungen - Investitionen - Mittelverwendung	140 292,72	142 000,00	-1 707,28	292 485,66	432 778,38
	Einzahlungen - Finanzierung - Mittelherkunft	108 965,64	111 000,00	-2 034,36	323 812,74	432 778,38
		-31 327,08	-31 000,00	-327,08	31 327,08	0,00
	offene Verbindlichkeiten	0,00				
	offene Forderungen	0,00				
1831000	Parkbad (2020 bis 2099)					
	Auszahlungen - Investitionen - Mittelverwendung	4 929,50	50 000,00	-45 070,50	0,00	4 929,50
	Einzahlungen - Finanzierung - Mittelherkunft	51 000,00	50 000,00	1 000,00	0,00	51 000,00
		46 070,50	0,00	46 070,50	0,00	46 070,50
	offene Verbindlichkeiten	0,00				
	offene Forderungen	0,00				
1840000	Grundbesitz (2020 bis 2099)					
	Auszahlungen - Investitionen - Mittelverwendung	0,00	0,00	0,00	392 934,25	392 934,25
	Einzahlungen - Finanzierung - Mittelherkunft	0,00	0,00	0,00	392 934,25	392 934,25
		0,00	0,00	0,00	0,00	0,00
	offene Verbindlichkeiten	0,00				
	offene Forderungen	0,00				
1850000	Wasserversorgung (2020 bis 2099)					
	Auszahlungen - Investitionen - Mittelverwendung	1 228 970,41	1 490 000,00	-261 029,59	3 608 010,26	4 836 980,67
	Einzahlungen - Finanzierung - Mittelherkunft	1 092 060,41	1 180 000,00	-87 939,59	3 918 143,58	5 010 203,99
		-136 910,00	-310 000,00	173 090,00	310 133,32	173 223,32
	offene Verbindlichkeiten	2 975,68				
	offene Forderungen	2 398,23				

Salden Finanzierungsergebnisse		RA 2023	VA 2023	RA - VA	RA Vorjahre	RA Gesamt
1851000	Abwasserbeseitigung (2020 bis 2099)					
	Auszahlungen - Investitionen - Mittelverwendung	466 826,42	581 000,00	-114 173,58	1 280 286,76	1 747 113,18
	Einzahlungen - Finanzierung - Mittelherkunft	694 810,42	395 500,00	299 310,42	1 465 794,12	2 160 604,54
		227 984,00	-185 500,00	413 484,00	185 507,36	413 491,36
	offene Verbindlichkeiten	142 995,39				
	offene Forderungen	6 378,68				
1851100	Kläranlage (2020 bis 2099)					
	Auszahlungen - Investitionen - Mittelverwendung	888 339,11	510 000,00	378 339,11	65 132,89	953 472,00
	Einzahlungen - Finanzierung - Mittelherkunft	888 339,11	510 000,00	378 339,11	65 132,89	953 472,00
		0,00	0,00	0,00	0,00	0,00
	offene Verbindlichkeiten	49 963,59				
	offene Forderungen	0,00				
1851400	ABA St.Georgen/Klaus und Fischer Schmied (2020 bis 2099)					
	Auszahlungen - Investitionen - Mittelverwendung	0,00	0,00	0,00	0,00	0,00
	Einzahlungen - Finanzierung - Mittelherkunft	0,00	0,00	0,00	-1 212,00	-1 212,00
		0,00	0,00	0,00	-1 212,00	-1 212,00
	offene Verbindlichkeiten	0,00				
	offene Forderungen	0,00				
1852000	Müllbeseitigung (2020 bis 2099)					
	Auszahlungen - Investitionen - Mittelverwendung	0,00	45 000,00	-45 000,00	44 400,00	44 400,00
	Einzahlungen - Finanzierung - Mittelherkunft	0,00	45 000,00	-45 000,00	44 400,00	44 400,00
		0,00	0,00	0,00	0,00	0,00
	offene Verbindlichkeiten	0,00				
	offene Forderungen	0,00				
1853000	Wohn- u. Geschäftsgebäude (2020 bis 2099)					
	Auszahlungen - Investitionen - Mittelverwendung	223 361,34	355 000,00	-131 638,66	356 808,92	580 170,26
	Einzahlungen - Finanzierung - Mittelherkunft	223 361,34	355 000,00	-131 638,66	356 808,92	580 170,26
		0,00	0,00	0,00	0,00	0,00
	offene Verbindlichkeiten	60 103,95				
	offene Forderungen	240 000,00				
1858000	Betriebsareal "Kreilhof" (2020 bis 2099)					
	Auszahlungen - Investitionen - Mittelverwendung	17 045,28	100 000,00	-82 954,72	1 011 957,45	1 029 002,73
	Einzahlungen - Finanzierung - Mittelherkunft	0,00	62 000,00	-62 000,00	1 049 615,75	1 049 615,75
		-17 045,28	-38 000,00	20 954,72	37 658,30	20 613,02
	offene Verbindlichkeiten	0,00				
	offene Forderungen	0,00				

Salden Finanzierungsergebnisse		RA 2023	VA 2023	RA - VA	RA Vorjahre	RA Gesamt
1859300	Breitbandausbau (2020 bis 2099)					
	Auszahlungen - Investitionen - Mittelverwendung	6 908,07	8 000,00	-1 091,93	697 075,83	703 983,90
	Einzahlungen - Finanzierung - Mittelherkunft	188 493,85	210 000,00	-21 506,15	494 893,49	683 387,34
		181 585,78	202 000,00	-20 414,22	-202 182,34	-20 596,56
	offene Verbindlichkeiten	0,00				
	offene Forderungen	0,00				
Saldo Investive Einzelvorhaben		1 286 725,31	425 500,00	861 225,31	-427 208,37	859 516,94
	offene Verbindlichkeiten	365 257,27				
	offene Forderungen	248 776,91				
2000010	Sonstige Investitionen (2020 bis 2099)					
	Auszahlungen - Investitionen - Mittelverwendung	622 025,29	793 000,00	-170 974,71	1 676 883,37	2 298 908,66
	Einzahlungen - Finanzierung - Mittelherkunft	0,00	0,00	0,00	0,00	0,00
		-622 025,29	-793 000,00	170 974,71	-1 676 883,37	-2 298 908,66
	offene Verbindlichkeiten	15 656,01				
	offene Forderungen	0,00				
Saldo Sonstige Investitionen		-622 025,29	-793 000,00	170 974,71	-1 676 883,37	-2 298 908,66
	offene Verbindlichkeiten	15 656,01				
	offene Forderungen	0,00				
Saldo der gesamten Investitionstätigkeit		664 700,02	-367 500,00	1 032 200,02	-2 104 091,74	-1 439 391,72
	offene Verbindlichkeiten	380 913,28				
	offene Forderungen	248 776,91				

Erläuterung Abweichung gegenüber Ergebnisvoranschlag

HH-Stelle	Bezeichnung	Buchungen	- Voranschlag	- Übertragung	= Abweichung	Betrag	Beschluss und Begründung
Mittelaufbringung	Abweichung über 100 000,00						
612000	Gemeindestraßen						
2/612000+868100	Radarstrafen	326 600,60	500 000,00	0,00	-173 399,40		Die Einnahmen aus Strafgeldern wurden im Jahr 2023 mit € 326.600,60 abgerechnet und lagen damit deutlich unter dem veranschlagten Betrag von € 500.000,00. In den letzten Jahren sind relativ stark schwankende Einnahmen zu verzeichnen (zum Vergleich Einnahmen im Jahr 2020: € 485.600,00, 2021: € 397.582,50 und 2022: € 380.299,00).
6/612000+871000	Gemeinde-Bedarfszuweisungsmittel (BZ III)	500 000,00	200 000,00	0,00	300 000,00		Seitens des Landes NÖ wurden erfreulicherweise Bedarfszuweisungsmittel im Gesamtbetrag von € 500.000,00 gewährt.
840000	Grundbesitz						
2/840000+801000	Veräußerungen von Grundstücken und Grundstückseinrichtungen	425 560,00	550 000,00	0,00	-124 440,00		Die veranschlagten Grundverkaufserlöse in Höhe von € 550.000,00 konnten leider nicht zur Gänze realisiert werden. Die tatsächlichen Grundverkäufe wurden mit € 425.560,00 abgerechnet. Zusammen mit einem Restbetrag aus dem Vorjahr in Höhe von € 1.880,00 beliefen sich die Zahlungen im Jahr 2023 auf insgesamt € 427.440,00.
851000	Abwasserbeseitigung						
6/851000+829910	Zuf. operativer Mittel an investive Gebarung	87 348,92	295 000,00	0,00	-207 651,08		Die vom Referat Abwasserentsorgung unter Heranziehung eines 10-jährigen Durchrechnungszeitraumes ermittelte Kostenüberdeckung wurde wie folgt der investiven Gebarung 2023 zugeführt: Abwasserbeseitigung € 87.348,92 (6/851000+829910) und Kläranlage € 388.339,11 (6/851100+829910).
851100	Kläranlage						
6/851100+829910	Zuf. operativer Mittel an investive Gebarung	388 339,11	180 000,00	0,00	208 339,11		Die vom Referat Abwasserentsorgung unter Heranziehung eines 10-jährigen Durchrechnungszeitraumes ermittelte Kostenüberdeckung wurde wie folgt der investiven Gebarung 2023 zugeführt: Abwasserbeseitigung € 87.348,92 (6/851000+829910) und Kläranlage € 388.339,11 (6/851100+829910).

HH-Stelle	Bezeichnung	Buchungen	- Voranschlag	- Übertragung	= Abweichung	Betrag	Beschluss und Begründung
853000	Wohn- u. Geschäftsgebäude						
2/853000+891000	Sonstige Wertaufholungen / Bestandsvermehrungen am kurzfristigen und langfristigen Vermögen	240 000,00	0,00	0,00	240 000,00		Der Gemeinderat hat in seiner Sitzung am 23. Oktober 2023 den Verkauf der Liegenschaft Oberer Stadtplatz 25 an die "EGW Energiegesellschaft Waidhofen an der Ybbs GmbH" beschlossen. Der Nettokaufpreis in Höhe von € 240.000,00 wurde Anfang Jänner 2024 von der Notartreuhandbank an die Stadt überwiesen. Die gegenständliche Ertragsbuchung ergibt sich durch die Ausbuchung des verkauften Anlagevermögens.
859300	Breitbandausbau						
2/859300+891000	Sonstige Wertaufholungen / Bestandsvermehrungen am kurzfristigen und langfristigen Vermögen	101 328,29	0,00	0,00	101 328,29		Der Gemeinderat hat in seiner Sitzung am 27. November 2023 den Verkauf von errichteter passiver Infrastruktur ("Leerverrohrung") für den Breitbandausbau in den Ausbaubereichen Schilchermühle, Ratzenöd, Windhag, WGN Arzberg und GW Kammerhof zu einem Gesamtbetrag von € 184.226,44 genehmigt. Die gegenständliche Ertragsbuchung ergibt sich durch die Ausbuchung des verkauften Anlagevermögens.
912000	Rücklagen						
2/912000+895009	Entnahmen von allgemeinen Haushaltsrücklagen	0,00	2 048 000,00	0,00	-2 048 000,00		Gemäß dem Beschluss des Gemeinderates vom 26. April 2021 wurde im Zuge der Eröffnungsbilanz eine Haushaltsrücklage ohne Zahlungsmittelreserve im Ausmaß von 50 % des im Rahmen der Erstellung der Eröffnungsbilanz ermittelten Nettovermögens gebildet. Auf Grund der Entnahme der sog. Haushaltspotential-Rücklage erfolgte keine Behebung der Eröffnungsrücklage.
920000	Ausschließliche Gemeindeabgaben						
2/920000+850100	Aufschließungsabgaben Betriebsgebiet Kreilhof	294 433,86	0,00	0,00	294 433,86		Im Rahmen der Erschließung des Betriebsgebietes Kreilhof wurden von der "Wirtschaftspark Ybbstal GmbH" diverse Leistungen wie der Bau der Fahrbahn, der Gehwege, der Oberflächenentwässerung und der Beleuchtung erbracht. Auf Basis der mit Gemeinderatsbeschluss vom 1. März 2021 abgeschlossenen Vereinbarung vom 10. März 2021 und der vorgelegten Rechnungen wurde im Jahr 2023 ein Gesamtbetrag von € 294.433,86 auf die vorgeschriebenen Aufschließungsabgaben angerechnet.

HH-Stelle	Bezeichnung	Buchungen	- Voranschlag	- Übertragung	= Abweichung	Betrag	Beschluss und Begründung
925000	Ertragsanteile						
2/925000+859000	Ertragsanteile	15 442 630,20	15 900 000,00	0,00	-457 369,80		Im Zuge der Erstellung des Nachtragsvoranschlages 2023 wurden die Abgabenertragsanteile von € 16.100.000,00 auf € 15.900.000,00 reduziert. Leider sind die Gemeinde-Ertragsanteile im 2. Halbjahr 2023 noch deutlich stärker eingebrochen. Daran konnte auch ein Höhenflug der Dezember-Vorschüsse nicht mehr ändern. Gegenüber dem Nachtragsvoranschlag 2023 sind nun Mindereinnahmen von € 457.369,80 zu verzeichnen.
990000	Überschüsse und Abgänge (soweit nicht zugeordnet)						
2/990000+895077	Entnahmen von allgemeinen Haushaltsrücklagen	1 607 020,89	0,00	0,00	1 607 020,89		Damit die Haushaltspotential-Rücklage 2024 mit einem Anfangsstand beginnt, war es auf Grund einer Vorgabe der Abteilung Gemeinden notwendig, diese Rücklage noch im Rechnungsjahr 2023 anzulegen und den Endstand per 31. Dezember 2023 einzubuchen.
	Summe Mittelaufbringung	19 413 261,87	19 673 000,00	0,00	-259 738,13	0,00	
Mittelverwendung	Abweichung über 100 000,00						
419000	Sonstige Einrichtungen und Maßnahmen						
1/419000-751000	Sozialhilfeumlage	2 697 127,95	2 437 000,00	0,00	260 127,95		Auf Grund der Kostensteigerung in der Sozialhilfe wurde für das Jahr 2023 eine Nachzahlung aller Gemeinden in NÖ im Gesamtbetrag von € 31.000.000,00 erforderlich. Dieser Mehrbetrag in Höhe von € 246.799,00 wurde bei der November-Abrechnung der Abgabenertragsanteile in Abzug gebracht. Zudem ergab die SH-Endabrechnung für das Jahr 2022 eine Nachforderung in Höhe von € 13.658,85, welche im Rahmen der Abgabenertragsanteile für den Monat Oktober 2023 berücksichtigt wurde.
	Summe Mittelverwendung	2 697 127,95	2 437 000,00	0,00	260 127,95	0,00	

Erläuterung Abweichung gegenüber Finanzierungsvoranschlag

HH-Stelle	Bezeichnung	Buchungen	- Voranschlag	- Übertragung	= Abweichung	Betrag Beschluss und Begründung
Mittelaufbringung Abweichung über 100 000,00						
163000	Feuerwehr Waidhofen a/d Ybbs					
6/163000+346000	Schuldaufnahme Finanzunternehmungen	0,00	100 000,00	0,00	-100 000,00	Für diverse Planungsleistungen im Zusammenhang mit der beabsichtigten Neuerrichtung des gemeinsamen Feuerwehrhauses der Freiwilligen Feuerwehren Waidhofen und Zell wurde ein Budgetansatz von € 100.000,00 vorgesehen. Im Rechnungsjahr 2023 gab es allerdings noch keine Auszahlungen. Die veranschlagte Darlehensaufnahme im Betrag von € 100.000,00 war daher nicht erforderlich.
163200	Feuerwehr Wirts					
6/163200+346000	Schuldaufnahme Finanzunternehmungen	184 508,04	60 000,00	0,00	124 508,04	Seitens des Landes NÖ wurden im Rechnungsjahr 2023 bereits Bedarfszuweisungsmittel und Raumordnungsmittel im Gesamtbetrag von € 190.000,00 für die Neuerrichtung des Feuerwehrhauses der Freiwilligen Feuerwehr Wirts zur Auszahlung gebracht. Weiters erfolgte eine Darlehenszuzählung in Höhe von € 184.508,04. Die Auszahlungen beliefen sich 2023 auf insgesamt € 83.458,66. Somit verbleibt ein Finanzierungsüberschuss von € 291.049,38, welcher im Rechnungsjahr 2024 zur Verfügung steht.
612000	Gemeindestraßen					
6/612000+346000	Schuldaufnahme Finanzunternehmungen	1 000 000,00	1 547 000,00	0,00	-547 000,00	Gemäß dem Beschluss des Gemeinderates vom 26. Juni 2023 wurde für das Vorhaben "Gemeindestraßen" ein Darlehen in Höhe von € 1.000.000,00 aufgenommen. Auf Grund der erhaltenen Bedarfszuweisungsmittel des Landes NÖ war erfreulicherweise keine weitere Darlehensaufnahme erforderlich.
2/612000+868100	Radarstrafen	326 600,60	500 000,00	0,00	-173 399,40	Die Einnahmen aus Strafgeldern wurden im Jahr 2023 mit € 326.600,60 abgerechnet und lagen damit deutlich unter dem veranschlagten Betrag von € 500.000,00. In den letzten Jahren sind relativ stark schwankende Einnahmen zu verzeichnen (zum Vergleich Einnahmen im Jahr 2020: € 485.600,00, 2021: € 397.582,50 und 2022: € 380.299,00).
6/612000+871000	Gemeinde-Bedarfszuweisungsmittel (BZ III)	500 000,00	200 000,00	0,00	300 000,00	Seitens des Landes NÖ wurden erfreulicherweise Bedarfszuweisungsmittel im Gesamtbetrag von € 500.000,00 gewährt.

HH-Stelle	Bezeichnung	Buchungen	- Voranschlag	- Übertragung	= Abweichung	Betrag	Beschluss und Begründung
612200	Maßnahmen Umsetzung Verkehrskonzept (vormals Radwege)						
6/612200+301000	Beitrag Land NÖ	0,00	1 018 000,00	0,00	-1 018 000,00		Die erwarteten Fördergelder für die bereits abgerechneten und eingereichten Radwegprojekte sind im Rechnungsjahr 2023 leider nicht mehr eingelangt.
6/612200+346000	Schuldaufnahme Finanzunternehmungen	450 000,00	118 000,00	0,00	332 000,00		Durch das Ausbleiben der erwarteten Fördergelder im Jahr 2023 wurde eine verstärkte Darlehensszuzählung in Höhe von € 450.000,00 vorgenommen.
612600	Parkdeck Schlosscenter						
6/612600+346000	Schuldaufnahme Finanzunternehmungen	0,00	3 700 000,00	0,00	-3 700 000,00		Die NÖ Landesregierung hat die Darlehensaufnahme in Höhe von € 3.700.000,00 für die Generalsanierung des Parkdecks Schlosscenter Anfang November 2023 aufsichtsbehördlich genehmigt. Die Zuzählung wird dann im Laufe des Jahres 2024 erfolgen.
632000	Flussbau und Wasserwehre						
6/632000+301000	Kapitaltransfers von Ländern, Landesfonds und Landeskammern	159 588,68	490 000,00	0,00	-330 411,32		Von den veranschlagten Fördermitteln in Höhe von € 490.000,00 sind im Rechnungsjahr 2023 tatsächlich € 159.588,68 eingelangt. Somit ergibt sich im Vergleich zum Nachtragsvoranschlag eine Abweichung im Betrag von € 330.411,32.
815000	Park- und Grünanlagen						
6/815000+346000	Schuldaufnahme Finanzunternehmungen	0,00	100 000,00	0,00	-100 000,00		Im Nachtragsvoranschlag 2023 wurde für die Gestaltung von Grünanlagen (Im Vogelsang bzw. Schillerpark) ein Betrag von € 100.000,00 vorgesehen. Im Rechnungsjahr 2023 waren allerdings keine Auszahlungen zu verzeichnen. Die veranschlagte Darlehensaufnahme im Betrag von € 100.000,00 war somit nicht erforderlich.
840000	Grundbesitz						
2/840000+801000	Veräußerungen von Grundstücken und Grundstückseinrichtungen	427 440,00	550 000,00	0,00	-122 560,00		Die veranschlagten Grundverkaufserlöse in Höhe von € 550.000,00 konnten leider nicht zur Gänze realisiert werden. Die tatsächlichen Grundverkäufe wurden mit € 425.560,00 abgerechnet. Zusammen mit einem Restbetrag aus dem Vorjahr in Höhe von € 1.880,00 beliefen sich die Zahlungen im Jahr 2023 auf insgesamt € 427.440,00.

HH-Stelle	Bezeichnung	Buchungen	- Voranschlag	- Übertragung	= Abweichung	Betrag Beschluss und Begründung
851000	Abwasserbeseitigung					
6/851000+346000	Schuldaufnahme Finanzunternehmungen	500 000,00	9 500,00	0,00	490 500,00	Gemäß dem Beschluss des Gemeinderates vom 26. Juni 2023 wurde für die 3 Vorhaben "Wasserversorgung", "Abwasserentsorgung" und "Kläranlage" ein gemeinsames Darlehen in Höhe von € 2.000.000,00 aufgenommen. Auf das Vorhaben "Abwasserentsorgung" entfiel davon ein Darlehensbetrag von € 500.000,00. Die verbleibenden Mittel werden im Rechnungsjahr 2024 verwendet werden.
6/851000+829910	Zuf. operativer Mittel an investive Gebarung	87 348,92	295 000,00	0,00	-207 651,08	Die vom Referat Abwasserentsorgung unter Heranziehung eines 10-jährigen Durchrechnungszeitraumes ermittelte Kostenüberdeckung wurde wie folgt der investiven Gebarung 2023 zugeführt: Abwasserbeseitigung € 87.348,92 (6/851000+829910) und Kläranlage € 388.339,11 (6/851100+829910).
851100	Kläranlage					
6/851100+346000	Schuldaufnahme Finanzunternehmungen	500 000,00	330 000,00	0,00	170 000,00	Gemäß dem Beschluss des Gemeinderates vom 26. Juni 2023 wurde für die 3 Vorhaben "Wasserversorgung", "Abwasserentsorgung" und "Kläranlage" ein gemeinsames Darlehen in Höhe von € 2.000.000,00 aufgenommen. Auf das Vorhaben "Kläranlage" entfiel davon ein Darlehensbetrag von € 500.000,00.
6/851100+829910	Zuf. operativer Mittel an investive Gebarung	388 339,11	180 000,00	0,00	208 339,11	Die vom Referat Abwasserentsorgung unter Heranziehung eines 10-jährigen Durchrechnungszeitraumes ermittelte Kostenüberdeckung wurde wie folgt der investiven Gebarung 2023 zugeführt: Abwasserbeseitigung € 87.348,92 (6/851000+829910) und Kläranlage € 388.339,11 (6/851100+829910).
853000	Wohn- u. Geschäftsgebäude					
6/853000+010300	Verkauf Oberer Stadtplatz 25	0,00	250 000,00	0,00	-250 000,00	Der Gemeinderat hat in seiner Sitzung am 23. Oktober 2023 den Verkauf der Liegenschaft Oberer Stadtplatz 25 an die EGW Energiegesellschaft Waidhofen an der Ybbs GmbH beschlossen. Der Nettokaufpreis in Höhe von € 240.000,00 wurde Anfang Jänner 2024 von der Notartreuhandbank an die Stadt überwiesen.
6/853000+346000	Schuldaufnahme Finanzunternehmungen	223 361,34	105 000,00	0,00	118 361,34	Der Verkaufserlös von der Liegenschaft "Oberer Stadtplatz 25" ist leider nicht mehr im Haushaltsjahr 2023 eingelangt. Zur Ausfinanzierung war daher eine Darlehensaufnahme in Höhe von € 223.361,34 erforderlich.

HH-Stelle	Bezeichnung	Buchungen	- Voranschlag	- Übertragung	= Abweichung	Betrag	Beschluss und Begründung
920000	Ausschließliche Gemeindeabgaben						
2/920000+850100	Aufschließungsabgaben Betriebsgebiet Kreilhof	294 433,86	0,00	0,00	294 433,86		Im Rahmen der Erschließung des Betriebsgebietes Kreilhof wurden von der "Wirtschaftspark Ybbstal GmbH" diverse Leistungen wie der Bau der Fahrbahn, der Gehwege, der Oberflächenentwässerung und der Beleuchtung erbracht. Auf Basis der mit Gemeinderatsbeschluss vom 1. März 2021 abgeschlossenen Vereinbarung vom 10. März 2021 und der vorgelegten Rechnungen wurde im Jahr 2023 ein Gesamtbetrag von € 294.433,86 auf die vorgeschriebenen Aufschließungsabgaben angerechnet.
925000	Ertragsanteile						
2/925000+859000	Ertragsanteile	15 442 630,20	15 900 000,00	0,00	-457 369,80		Im Zuge der Erstellung des Nachtragsvoranschlages 2023 wurden die Abgabenertragsanteile von € 16.100.000,00 auf € 15.900.000,00 reduziert. Leider sind die Gemeinde-Ertragsanteile im 2. Halbjahr 2023 noch deutlich stärker eingebrochen. Daran konnte auch ein Höhenflug der Dezember-Vorschüsse nicht mehr ändern. Gegenüber dem Nachtragsvoranschlag 2023 sind nun Mindereinnahmen von € 457.369,80 zu verzeichnen.
	Summe Mittelaufbringung	20 484 250,75	25 452 500,00	0,00	-4 968 249,25	0,00	
Mittelverwendung	Abweichung über 100 000,00						
163000	Feuerwehr Waidhofen a/d Ybbs						
5/163000-061000	Im Bau befindliche Gebäude und Bauten	0,00	100 000,00	0,00	-100 000,00		Für diverse Planungsleistungen im Zusammenhang mit der beabsichtigten Neuerrichtung des gemeinsamen Feuerwehrhauses der Freiwilligen Feuerwehren Waidhofen und Zell wurde ein Budgetansatz von € 100.000,00 vorgesehen. Im Rechnungsjahr 2023 gab es allerdings noch keine Auszahlungen.

HH-Stelle	Bezeichnung	Buchungen	- Voranschlag	- Übertragung	= Abweichung	Betrag	Beschluss und Begründung
163200	Feuerwehr Wirts						
5/163200-061000	Im Bau befindliche Gebäude und Bauten	78 947,16	250 000,00	0,00	-171 052,84		Seitens des Landes NÖ wurden im Rechnungsjahr 2023 bereits Bedarfszuweisungsmittel und Raumordnungsmittel im Gesamtbetrag von € 190.000,00 für die Neuerrichtung des Feuerwehrhauses der Freiwilligen Feuerwehr Wirts zur Auszahlung gebracht. Weiters erfolgte eine Darlehensuzählung in Höhe von € 184.508,04. Die Auszahlungen beliefen sich 2023 auf insgesamt € 83.458,66 (inkl. € 4.511,50 - Konto 5/163200-010000). Somit verbleibt ein Finanzierungsüberschuss von € 291.049,38, welcher im Rechnungsjahr 2024 zur Verfügung steht.
263000	Sporthalle						
5/263000-010000	Generalsanierung	11 278,91	200 000,00	0,00	-188 721,09		Die Schlussrechnung der BIG ist im Haushaltsjahr 2023 leider nicht mehr eingelangt.
419000	Sonstige Einrichtungen und Maßnahmen						
1/419000-751000	Sozialhilfeumlage	2 697 127,95	2 437 000,00	0,00	260 127,95		Auf Grund der Kostensteigerung in der Sozialhilfe wurde für das Jahr 2023 eine Nachzahlung aller Gemeinden in NÖ im Gesamtbetrag von € 31.000.000,00 erforderlich. Dieser Mehrbetrag in Höhe von € 246.799,00 wurde bei der November-Abrechnung der Abgabenertragsanteile in Abzug gebracht. Zudem ergab die SH-Endabrechnung für das Jahr 2022 eine Nachforderung in Höhe von € 13.658,85, welche im Rahmen der Abgabenertragsanteile für den Monat Oktober 2023 berücksichtigt wurde.

HH-Stelle	Bezeichnung	Buchungen	- Voranschlag	- Übertragung	= Abweichung	Betrag	Beschluss und Begründung
612000	Gemeindestraßen						
5/612000-002000	Straßenbauten	925 090,73	1 458 000,00	0,00	-532 909,27		Die von der ausführenden Firma erbrachten Leistungen für die Pflasterinstandsetzung am Oberen und Unteren Stadtplatz sind nicht abnahmefähig und ist daher noch keine Zahlung getätigt worden. Beim Projekt „Grünes Netz“ wurde der VA-Betrag auf Grund der umgesetzten Leistungen und weil noch Teilleistungen offen sind, nicht völlig ausgeschöpft. Weiters wurden keine Maßnahmen zu Straßensanierungen im Zuge des Projektes „Grünes Netz“ umgesetzt. Da das Wildbachvorhaben zur Erneuerung der Verrohrung Am Fuchsbichl 2023 nicht realisiert wurde, wurde auch die Straßensanierung nicht ausgeführt.
5/612000-061200	AiB Betriebsgebiet Kreilhof	294 433,86	0,00	0,00	294 433,86		Im Rahmen der Erschließung des Betriebsgebietes Kreilhof wurden von der "Wirtschaftspark Ybbstal GmbH" diverse Leistungen wie der Bau der Fahrbahn, der Gehwege, der Oberflächenentwässerung und der Beleuchtung erbracht. Auf Basis der mit Gemeinderatsbeschluss vom 1. März 2021 abgeschlossenen Vereinbarung vom 10. März 2021 und der vorgelegten Rechnungen wurde im Jahr 2023 ein Gesamtbetrag von € 294.433,86 auf die vorgeschriebenen Aufschließungsabgaben angerechnet.
612200	Maßnahmen Umsetzung Verkehrskonzept (vormals Radwege)						
5/612200-002000	Strassenbauten	204 767,22	486 000,00	0,00	-281 232,78		Der Radweg im Bereich der Bürgerspitalkirche wurde auf Grund von länger andauernden Planungen im Bereich des Eberhardplatzes im Jahr 2023 nicht errichtet. Darüber hinaus wurde die vom Land NÖ beauftragte Grundplanung samt Kostenschätzung verspätet fertig gestellt und konnte daher noch keine Vergabe für die weiterführende Planung beauftragt werden.
612600	Parkdeck Schlosscenter						
5/612600-010000	Ankauf u. Generalsanierung Parkdeck	244 966,04	3 700 000,00	0,00	-3 455 033,96		Der Gemeinderat hat in seiner Sitzung am 25. September 2023 den Ankauf des Parkdecks Schlosscenter von der „Das Schloss“ Parkdeck- Errichtungs- und Betriebs GmbH beschlossen sowie gleichzeitig einen Grundsatzbeschluss über die Generalsanierung des Parkdecks gefasst. Die Umsetzung des Bauvorhabens wird im Jahr 2024 erfolgen.

HH-Stelle	Bezeichnung	Buchungen	- Voranschlag	- Übertragung	= Abweichung	Betrag	Beschluss und Begründung
632000	Flussbau und Wasserwehre						
5/632000-004000	Urnbachwehr Bachweg	267 285,49	500 000,00	0,00	-232 714,51		Auf Grund von Verschiebungen im Projektablauf zur Schaffung von Fischaufstiegshilfen im Urnbach wurde nur das asymmetrische Raugerinne auf Höhe der Eishalle (Bauteil 1) im Jahr 2023 umgesetzt und somit nicht der gesamte Budgetbetrag ausgeschöpft.
815000	Park- und Grünanlagen						
5/815000-006000	Gestaltung Grünanlagen (Im Vogelsang, Schillerpark)	0,00	100 000,00	0,00	-100 000,00		Im Nachtragsvoranschlag 2023 wurde für die Gestaltung von Grünanlagen (Im Vogelsang bzw. Schillerpark) ein Betrag von € 100.000,00 vorgesehen. Im Rechnungsjahr 2023 waren allerdings keine Auszahlungen zu verzeichnen.
816000	Öffentl. Beleuchtung und Uhren						
5/816000-005000	Anlagen zu Straßenbauten (Straßenbeleuchtung)	191 625,78	294 500,00	0,00	-102 874,22		Im Bereich des Lokalbahnhofes waren keine Maßnahmen erforderlich. Die LED-Umstellung in der Innenstadt war etwas günstiger als veranschlagt. Die Maßnahmen im Bereich Patertal/Türkenweg werden erst im Jahr 2024 umgesetzt werden. Einsparungen gab es zudem bei der Neverkabelung im Zuge der Straßensanierung "Franz Kohout Straße" bzw. im Zuge der Pflasterarbeiten im Bereich der Ybbstorgasse.
850000	Wasserversorgung						
5/850000-061210	AiB - BA 21 (Quellen, Brunnen)	15 458,10	203 500,00	0,00	-188 041,90		Auf Grund fehlender fachlicher Erkundungen und Befunde wurde der Baubeginn zur Fassung der Mitterlugquelle II, inklusive Quellableitung und Einbindung in den Hochbehälter Mitterlug, von Herbst 2023 auf Frühjahr 2024 verschoben.
851000	Abwasserbeseitigung						
5/851000-061340	AiB - ABA BA 34	6 700,00	190 000,00	0,00	-183 300,00		Der Hausanschluss im Weissenbachgraben wurde verschoben. Der Hausanschluss FF-Wirts war günstiger, weil nur der Schmutzwasseranschluss herzustellen war. Die Regenwässer werden alternativ abgeleitet. Weiters war zum Zeitpunkt der NVA-Erstellung noch nicht klar, dass die Hang- und Straßenwasserableitung im Bereich Buchenberg - Am Wald nicht ausgeführt wird.

HH-Stelle	Bezeichnung	Buchungen	- Voranschlag	- Übertragung	= Abweichung	Betrag	Beschluss und Begründung
851100	Kläranlage						
5/851100-061110	AiB - Anpassung an Stand der Technik	829 713,72	510 000,00	0,00	319 713,72		Der Gemeinderat hat in seiner Sitzung am 30. Mai 2023 mehrere Beschlüsse zur Anpassung der Kläranlage an den Stand der Technik (BA 35) gefasst. Dabei ging es insbesondere um die Vergabe der Erd- und Baumeisterarbeiten, der Lieferung und Montage der maschinellen Ausrüstung und der elektrischen Mess-, Steuerungs- und Regelungstechnik sowie um die Betonsanierung. Der Gesamtbetrag aller Ende Mai beschlossenen Vergaben belief sich auf rund € 1,4 Mio. und betrifft die Haushaltsjahre 2023 und 2024. Im Nachtragsvoranschlag wurde ein Betrag von € 510.000,00 vorgesehen. Abgerechnet wurde nun ein Gesamtbetrag von € 829.713,72.
Summe Mittelverwendung		5 767 394,96	10 429 000,00	0,00	-4 661 605,04	0,00	

Nachweis Kundenforderungen

Konto	Bezeichnung	Saldo Brutto 31.12.2022	Saldo Brutto 31.12.2023	Netto	USt
	Nicht voranschlagswirksame Gebarung				
0/000000+279000	Diverse Vorschüsse	0,00	-585,59	-585,59	0,00
0/000000+361100	Nächtigungstaxe	5 040,00	3 486,40	3 486,40	0,00
0/000000+361400	NÖ Seuchenvorsorgeabgabe	673,40	1 148,84	1 148,84	0,00
9/000000-279000	Diverse Vorschüsse	0,00	585,59	585,59	0,00
	Summe Nicht voranschlagswirksame Gebarung	5 713,40	4 635,24	4 635,24	0,00
010000	BGM-Büro / Magistratsdirektion				
2/010000+816000	Kostenersätze	3 250,84	3 250,84	3 250,84	0,00
	Summe 010000 BGM-Büro / Magistratsdirektion	3 250,84	3 250,84	3 250,84	0,00
010200	Stabstelle "Standort, Wirtschaft und Kultur"				
2/010200+829000	Sonstige Einnahmen	0,00	787,50	787,50	0,00
	Summe 010200 Stabstelle "Standort, Wirtschaft und Kultur"	0,00	787,50	787,50	0,00
011000	Personalamt				
2/011000+816000	Verwaltungskostenersätze	7 140,00	0,00	0,00	0,00
	Summe 011000 Personalamt	7 140,00	0,00	0,00	0,00
015000	Öffentlichkeitsarbeit/Kommunikation				
2/015000+810000	Inserate	932,40	0,00	0,00	0,00
	Summe 015000 Öffentlichkeitsarbeit/Kommunikation	932,40	0,00	0,00	0,00
030000	Fachbereich Bauamt				
2/030000+827000	Personalkostenersätze	0,00	1 823,04	1 519,20	303,84
	Summe 030000 Fachbereich Bauamt	0,00	1 823,04	1 519,20	303,84
133000	Veterinäramt				
2/133000+828000	Rückersätze von Aufwendungen	22,30	0,00	0,00	0,00
	Summe 133000 Veterinäramt	22,30	0,00	0,00	0,00
205000	Bezirksschulrat				
2/205000+816000	Personalkostenersatz	4 063,78	4 299,48	4 299,48	0,00
	Summe 205000 Bezirksschulrat	4 063,78	4 299,48	4 299,48	0,00
209000	Schulzentrum Pocksteinerstraße				
2/209000+810000	Erträge E-Strom PV-Anlage	0,00	0,73	0,73	0,00
2/209000+811000	Mieten	1 260,00	1 289,60	1 289,60	0,00

Rechnungsabschluss 2023

Nachweis Kundenforderungen

Stadt Waidhofen a/d Ybbs

Konto	Bezeichnung	Saldo Brutto 31.12.2022	Saldo Brutto 31.12.2023	Netto	USt
2/209000+816600	Verrechnung Schulzentrum	16 891,87	29 669,97	29 669,97	0,00
	Summe 209000 Schulzentrum Pocksteinerstraße	18 151,87	30 960,30	30 960,30	0,00
211000	Volksschule Waidhofen				
2/211000+810000	Elternbeiträge Nachmittagsbetreuung	30 742,35	36 077,38	36 077,38	0,00
2/211000+810100	Elternbeiträge Ferienbetreuung	285,86	1 211,25	1 211,25	0,00
2/211000+862000	Schülerhaltungsbeiträge	0,00	2 126,77	2 126,77	0,00
	Summe 211000 Volksschule Waidhofen	31 028,21	39 415,40	39 415,40	0,00
211200	Volksschule St. Georgen/Kl.				
2/211200+862000	Schülerhaltungsbeiträge	30,84	1 537,44	1 537,44	0,00
	Summe 211200 Volksschule St. Georgen/Kl.	30,84	1 537,44	1 537,44	0,00
211400	Volksschule Windhag				
2/211400+829000	Sonstige Einnahmen	0,00	3 591,00	3 591,00	0,00
	Summe 211400 Volksschule Windhag	0,00	3 591,00	3 591,00	0,00
211500	Volksschule Zell/Ybbs				
2/211500+810000	Elternbeiträge	5 439,35	8 994,63	8 994,63	0,00
2/211500+829000	Sonstige Einnahmen	724,58	724,58	724,58	0,00
	Summe 211500 Volksschule Zell/Ybbs	6 163,93	9 719,21	9 719,21	0,00
212000	Mittelschulgemeinden				
2/212000+827000	Personalkostenersätze	8 259,90	5 012,47	4 177,06	835,41
	Summe 212000 Mittelschulgemeinden	8 259,90	5 012,47	4 177,06	835,41
213000	Sonderpädagogisches Zentrum				
2/213000+810000	Elternbeiträge	5 130,54	8 097,69	8 097,69	0,00
2/213000+862000	Schülerhaltungsbeiträge	18 873,72	1 750,00	1 750,00	0,00
	Summe 213000 Sonderpädagogisches Zentrum	24 004,26	9 847,69	9 847,69	0,00
214000	Polytechnische Schulgemeinden				
2/214000+827000	Personalkostenersätze	1 008,79	940,96	784,13	156,83
	Summe 214000 Polytechnische Schulgemeinden	1 008,79	940,96	784,13	156,83
240099	Kleinstkinderbetreuung				
2/240099+810100	Elternbeiträge Nachmittagsbetreuung	0,00	1 410,05	1 247,82	162,23
2/240099+810200	Elternbeiträge Mittagessen	0,00	872,00	771,72	100,28
	Summe 240099 Kleinstkinderbetreuung	0,00	2 282,05	2 019,54	262,51

Konto	Bezeichnung	Saldo Brutto 31.12.2022	Saldo Brutto 31.12.2023	Netto	USt
240100	Kindergarten I				
2/240100+810100	Elternbeiträge Nachmittagsbetreuung	203,00	1 464,00	1 295,62	168,38
2/240100+810200	Elternbeiträge Mittagessen	0,00	744,97	659,27	85,70
	Summe 240100 Kindergarten I	203,00	2 208,97	1 954,89	254,08
240200	Kindergarten II				
2/240200+810100	Elternbeiträge Nachmittagsbetreuung	3 457,60	5 032,10	4 453,15	578,95
2/240200+810200	Elternbeiträge Mittagessen	4 148,95	3 803,27	3 365,74	437,53
2/240200+829000	Sonstige Einnahmen	0,00	228,89	190,74	38,15
	Summe 240200 Kindergarten II	7 606,55	9 064,26	8 009,63	1 054,63
240300	Kindergarten III Zell/Ybbs				
2/240300+810100	Elternbeiträge Nachmittagsbetreuung	892,00	1 264,00	1 118,55	145,45
2/240300+810200	Elternbeiträge Mittagessen	627,14	1 296,74	1 147,52	149,22
	Summe 240300 Kindergarten III Zell/Ybbs	1 519,14	2 560,74	2 266,07	294,67
240900	Kindergarten IX Weitmannsiedlung				
2/240900+810100	Elternbeiträge Nachmittagsbetreuung	0,00	813,00	719,50	93,50
2/240900+810200	Elternbeiträge Mittagessen	170,33	595,69	527,18	68,51
	Summe 240900 Kindergarten IX Weitmannsiedlung	170,33	1 408,69	1 246,68	162,01
262000	Sportplätze				
1/262000-600100	Gasbezug	0,00	6 320,95	6 320,95	0,00
2/262000+811000	Mieten	1 400,00	2 225,00	2 225,00	0,00
	Summe 262000 Sportplätze	1 400,00	8 545,95	8 545,95	0,00
263000	Sporthalle				
2/263000+810000	Erträge E-Strom PV-Anlage	0,00	6,64	6,64	0,00
2/263000+811000	Betriebskosten Bundesschulen	9 605,71	23 839,08	15 323,85	8 515,23
2/263000+811100	Mieten	6 957,00	0,00	0,00	0,00
	Summe 263000 Sporthalle	16 562,71	23 845,72	15 330,49	8 515,23
264000	Kunsteislaufbahn				
2/264000+811000	Pacht	3 230,66	3 579,57	2 982,97	596,60
	Summe 264000 Kunsteislaufbahn	3 230,66	3 579,57	2 982,97	596,60
270000	Volkshochschule				
2/270000+810100	Kursbeiträge	1 940,00	101,00	101,00	0,00

Rechnungsabschluss 2023

Nachweis Kundenforderungen

Stadt Waidhofen a/d Ybbs

Konto	Bezeichnung	Saldo Brutto 31.12.2022	Saldo Brutto 31.12.2023	Netto	USt
2/270000+829000	Sonstige Einnahmen	0,00	200,00	200,00	0,00
	Summe 270000 Volkshochschule	1 940,00	301,00	301,00	0,00
322000	Massnahmen Musikpflege				
2/322000+810000	Eintrittsgelder	120,00	120,00	100,00	20,00
	Summe 322000 Massnahmen Musikpflege	120,00	120,00	100,00	20,00
423000	Essen auf Rädern				
2/423000+810000	Verpflegungskosten	1 172,43	2 009,90	1 827,18	182,72
2/423000+861000	Subvention Land NÖ	7 566,00	7 035,60	7 035,60	0,00
	Summe 423000 Essen auf Rädern	8 738,43	9 045,50	8 862,78	182,72
529000	Klima- und Umweltschutz				
2/529000+808000	Handelswaren Verkauf	24,00	0,00	0,00	0,00
	Summe 529000 Klima- und Umweltschutz	24,00	0,00	0,00	0,00
612000	Gemeindestraßen				
2/612000+808000	Erlöse Handelswaren	80,00	0,00	0,00	0,00
	Summe 612000 Gemeindestraßen	80,00	0,00	0,00	0,00
612200	Maßnahmen Umsetzung Verkehrskonzept (vormals Radwege)				
6/612200+302000	Marktgemeinde Ybbsitz - Anteil Radweg Gstadt	180 000,00	0,00	0,00	0,00
	Summe 612200 Maßnahmen Umsetzung Verkehrskonzept (vormals Radwege)	180 000,00	0,00	0,00	0,00
612400	Parkdeck Pfarrgarten				
1/612400-659000	Geldverkehrsspesen	0,00	-48,59	-40,49	-8,10
1/612400-729100	Umsatzbeteiligung Parkservice (4%)	0,00	-179,75	-149,79	-29,96
2/612400+811000	Benützungsentgelt	2 536,32	10 228,48	8 523,73	1 704,75
	Summe 612400 Parkdeck Pfarrgarten	2 536,32	10 000,14	8 333,45	1 666,69
612500	Park & Ride Anlage				
2/612500+811000	Stellplatzmieten	200,00	0,00	0,00	0,00
	Summe 612500 Park & Ride Anlage	200,00	0,00	0,00	0,00
612600	Parkdeck Schlosscenter				
2/612600+827000	Personalkostenersätze	2 020,04	0,00	0,00	0,00
	Summe 612600 Parkdeck Schlosscenter	2 020,04	0,00	0,00	0,00

Rechnungsabschluss 2023

Stadt Waidhofen a/d Ybbs

Nachweis Kundenforderungen

Konto	Bezeichnung	Saldo Brutto 31.12.2022	Saldo Brutto 31.12.2023	Netto	USt
612700	Kinoparkplatz				
1/612700-659000	Geldverkehrsspesen	0,00	-89,49	-74,57	-14,92
1/612700-729100	Umsatzbeteiligung Parkservice (4%)	0,00	-211,52	-176,27	-35,25
2/612700+811000	Benützungsentgelt	433,33	4 874,33	4 061,94	812,39
	Summe 612700 Kinoparkplatz	433,33	4 573,32	3 811,10	762,22
612800	Parkplatz - Lokalbahnhof				
1/612800-659000	Geldverkehrsspesen	0,00	-13,75	-11,46	-2,29
1/612800-729100	Umsatzbeteiligung Parkservice (4%)	0,00	-42,49	-35,41	-7,08
2/612800+811000	Benützungsentgelt	0,00	486,75	405,63	81,12
	Summe 612800 Parkplatz - Lokalbahnhof	0,00	430,51	358,76	71,75
770000	Tourismusbüro				
2/770000+827000	Personalkostenersätze	0,00	2 748,94	2 290,78	458,16
	Summe 770000 Tourismusbüro	0,00	2 748,94	2 290,78	458,16
770100	Tourismus- und Freizeitbetrieb				
2/770100+816000	Div. Führungen	967,00	577,60	481,34	96,26
2/770100+829300	5%-Erstattung Ybbstaler Alpen	0,00	6 691,66	6 691,66	0,00
	Summe 770100 Tourismus- und Freizeitbetrieb	967,00	7 269,26	7 173,00	96,26
771100	Adventmarkt "Flammende Licherweihnacht"				
2/771100+810000	Eintrittsgelder	63,00	0,00	0,00	0,00
2/771100+816000	Kostenersätze	355,00	500,00	416,66	83,34
2/771100+829000	Sonstige Einnahmen	75,00	280,00	233,33	46,67
	Summe 771100 Adventmarkt "Flammende Licherweihnacht"	493,00	780,00	649,99	130,01
801000	Referat Liegenschaften, Freizeit- u. Kulturbetriebe				
2/801000+827000	Personalkostenersätze	2 160,00	0,00	0,00	0,00
	Summe 801000 Referat Liegenschaften, Freizeit- u. Kulturbetriebe	2 160,00	0,00	0,00	0,00
812000	Öffentliche WC-Anlagen				
2/812000+827000	Personalkostenersätze	11 761,20	21 544,48	18 133,60	3 410,88
	Summe 812000 Öffentliche WC-Anlagen	11 761,20	21 544,48	18 133,60	3 410,88
816000	Öffentl. Beleuchtung und Uhren				
2/816000+829000	Sonstige Einnahmen	663,58	0,00	0,00	0,00
	Summe 816000 Öffentl. Beleuchtung und Uhren	663,58	0,00	0,00	0,00

Rechnungsabschluss 2023

Stadt Waidhofen a/d Ybbs

Nachweis Kundenforderungen

Konto	Bezeichnung	Saldo Brutto 31.12.2022	Saldo Brutto 31.12.2023	Netto	USt
817000	Friedhof Waidhofen a/d Ybbs				
2/817000+829000	Sonstige Einnahmen	0,00	400,00	400,00	0,00
2/817000+852000	Grabstellengebühr	14 284,60	15 000,60	15 000,60	0,00
2/817000+852100	Beerdigungs- und Enterdigungsgebühren	2 640,00	1 075,00	1 075,00	0,00
2/817000+852200	Leichenhallengebühren	585,00	205,00	205,00	0,00
	Summe 817000 Friedhof Waidhofen a/d Ybbs	17 509,60	16 680,60	16 680,60	0,00
817100	Friedhof Zell/Ybbs				
2/817100+829000	Sonstige Einnahmen	0,00	36,53	36,53	0,00
2/817100+852000	Grabstellengebühren	862,80	3 084,00	3 084,00	0,00
2/817100+852100	Beerdigungs- und Enterdigungsgebühren	1 120,00	590,00	590,00	0,00
2/817100+852200	Leichenhallengebühren	585,00	140,00	140,00	0,00
	Summe 817100 Friedhof Zell/Ybbs	2 567,80	3 850,53	3 850,53	0,00
820000	Städtischer Bauhof				
2/820000+829000	Sonstige Einnahmen	3 002,75	2 805,00	2 805,00	0,00
	Summe 820000 Städtischer Bauhof	3 002,75	2 805,00	2 805,00	0,00
831000	Parkbad				
2/831000+810000	Benützungsgebühren	416,00	206,00	182,31	23,69
	Summe 831000 Parkbad	416,00	206,00	182,31	23,69
840000	Grundbesitz				
2/840000+801000	Veräußerungen von Grundstücken und Grundstückseinrichtungen	1 880,00	0,00	0,00	0,00
2/840000+811000	Pachte	4 347,12	11 824,38	10 154,72	1 669,66
2/840000+811200	KFZ-Stellplatzmieten	975,00	375,00	312,50	62,50
	Summe 840000 Grundbesitz	7 202,12	12 199,38	10 467,22	1 732,16
850000	Wasserversorgung				
2/850000+300000	Tilgungszuschüsse Bund (KPC)	956 953,61	899 148,32	899 148,32	0,00
2/850000+307000	Wasseranschlussabgaben	2 200,00	2 200,00	1 999,99	200,01
2/850000+808000	Handelswaren-Verkauf	907,20	0,00	0,00	0,00
2/850000+810000	Leistungserlöse	104 986,20	293,20	251,83	41,37
2/850000+829000	Sonstige Einnahmen	474,60	744,72	620,60	124,12
2/850000+852100	Wasserbezugsgebühr	3 173,73	10 250,84	9 318,87	931,97
2/850000+852200	Sonstiger Wasserverkauf	43 142,33	54 832,76	49 847,95	4 984,81
2/850000+852300	Bereitstellungsgebühr	2 312,30	5 593,66	5 084,53	509,13
2/850000+852400	Wasserverbund Ybbstal Wasserverkauf	134 790,58	145 242,79	132 038,90	13 203,89

Rechnungsabschluss 2023

Nachweis Kundenforderungen

Stadt Waidhofen a/d Ybbs

Konto	Bezeichnung	Saldo Brutto 31.12.2022	Saldo Brutto 31.12.2023	Netto	USt
6/850000+307000	Wasseranschlussabgaben	6 010,43	2 638,05	2 398,23	239,82
	Summe 850000 Wasserversorgung	1 254 950,98	1 120 944,34	1 100 709,22	20 235,12
850200	WVA Lueggraben				
2/850200+852100	Wasserbezugsgebühr	-66,47	491,49	446,81	44,68
2/850200+852300	Bereitstellungsgebühr	0,00	37,13	33,75	3,38
	Summe 850200 WVA Lueggraben	-66,47	528,62	480,56	48,06
851000	Abwasserbeseitigung				
2/851000+300000	Tilgungszuschüsse Bund (KPC)	548 914,56	496 205,99	496 205,99	0,00
2/851000+852100	Kanalbenützungsg Gebühr	10 187,54	24 200,36	22 000,06	2 200,30
6/851000+307000	Kanaleinmündungsabgaben	18 956,23	7 016,55	6 378,68	637,87
	Summe 851000 Abwasserbeseitigung	578 058,33	527 422,90	524 584,73	2 838,17
851100	Kläranlage				
2/851100+810000	Leistungsentgelte	383,57	753,06	684,61	68,45
2/851100+829000	Sonstige Einnahmen	2 518,29	2 518,29	2 098,57	419,72
	Summe 851100 Kläranlage	2 901,86	3 271,35	2 783,18	488,17
851200	ABA Döllersiedlung				
2/851200+300000	Tilgungszuschüsse Bund (KPC)	22 609,47	19 789,67	19 789,67	0,00
	Summe 851200 ABA Döllersiedlung	22 609,47	19 789,67	19 789,67	0,00
851300	ABA Wieserhöhe-Siedlung				
2/851300+300000	Tilgungszuschüsse Bund (KPC)	4 002,72	0,00	0,00	0,00
	Summe 851300 ABA Wieserhöhe-Siedlung	4 002,72	0,00	0,00	0,00
851400	ABA St. Georgen/Klaus Fischer Schmied				
2/851400+300000	Tilgungszuschüsse Bund (KPC)	63 974,31	51 047,97	51 047,97	0,00
2/851400+307000	Kanaleinmündungsabgaben	900,00	900,00	900,00	0,00
2/851400+852100	Kanalbenützungsg Gebühr	7 287,56	8 389,60	7 626,96	762,64
	Summe 851400 ABA St. Georgen/Klaus Fischer Schmied	72 161,87	60 337,57	59 574,93	762,64
851500	ABA Steinbichlersiedlung				
2/851500+300000	Tilgungszuschüsse Bund (KPC)	22 223,21	16 830,11	16 830,11	0,00
2/851500+852100	Kanalbenützungsg Gebühr	483,31	220,43	200,39	20,04
	Summe 851500 ABA Steinbichlersiedlung	22 706,52	17 050,54	17 030,50	20,04

Rechnungsabschluss 2023

Nachweis Kundenforderungen

Stadt Waidhofen a/d Ybbs

Konto	Bezeichnung	Saldo Brutto 31.12.2022	Saldo Brutto 31.12.2023	Netto	USt
851600	ABA Sonleitnersiedlung				
2/851600+300000	Tilgungszuschüsse Bund (KPC)	150 943,30	134 602,69	134 602,69	0,00
2/851600+852100	Kanalbenützungsg Gebühr	0,00	353,10	321,00	32,10
	Summe 851600 ABA Sonleitnersiedlung	150 943,30	134 955,79	134 923,69	32,10
851700	ABA St. Leonhard/Wald				
2/851700+300000	Tilgungszuschüsse Bund (KPC)	105 319,00	90 938,97	90 938,97	0,00
2/851700+852100	Kanalbenützungsg Gebühr	644,87	294,68	267,89	26,79
	Summe 851700 ABA St. Leonhard/Wald	105 963,87	91 233,65	91 206,86	26,79
852000	Müllbeseitigung				
1/852000-728200	Sperrmüllentsorgung	0,00	-403,92	-367,20	-36,72
1/852000-728300	Problemstoffentsorgung	0,00	-1 510,33	-1 373,03	-137,30
2/852000+811400	Einnahmen Sammelinseln	117,67	4 709,83	3 933,78	776,05
2/852000+829000	Sonstige Einnahmen	718,23	967,68	876,86	90,82
2/852000+829200	Elektrogeräte-Entsorgung	5 629,96	4 087,29	3 844,84	242,45
2/852000+829300	Erlöse Verpackungen	490,33	1 188,78	1 080,71	108,07
2/852000+829400	Erlöse Altstoffe	0,00	282,55	274,17	8,38
2/852000+829600	Erlöse Textilien	0,00	1 153,06	960,88	192,18
2/852000+829700	Erlöse Altpapier	5 783,92	6 337,86	6 305,39	32,47
2/852000+829800	Erlöse Abgeltungsverordnung	113,82	113,82	94,85	18,97
2/852000+852000	Abfallwirtschaftsgebühr	8 145,00	18 261,49	16 601,05	1 660,44
2/852000+852100	Abfallwirtschaftsabgabe	239,28	239,28	217,52	21,76
	Summe 852000 Müllbeseitigung	21 238,21	35 427,39	32 449,82	2 977,57
853000	Wohn- u. Geschäftsgebäude				
2/853000+811000	Mieten	17 654,05	39 735,41	34 919,73	4 815,68
2/853000+811100	Betriebskostenersätze	9 909,81	23 622,88	20 250,64	3 372,24
2/853000+827000	Personalkostenersätze	0,00	215,71	215,71	0,00
6/853000+010300	Verkauf Oberer Stadtplatz 25	0,00	288 000,00	240 000,00	48 000,00
	Summe 853000 Wohn- u. Geschäftsgebäude	27 563,86	351 574,00	295 386,08	56 187,92
853200	Schloss Rothschild				
2/853200+808000	Verkaufserlöse Shop	339,10	36,00	30,00	6,00
2/853200+811000	Mieten Schloss	4 934,04	5 934,40	4 945,32	989,08
2/853200+811100	Betriebskostenersätze Schloss	1 123,51	1 373,60	1 144,66	228,94
2/853200+811200	Mieten Stöcklgebäude	3 706,30	6 892,91	5 744,12	1 148,79
2/853200+811300	Betriebskostenersätze Stöcklgebäude	350,00	1 168,51	973,78	194,73

Rechnungsabschluss 2023

Nachweis Kundenforderungen

Stadt Waidhofen a/d Ybbs

Konto	Bezeichnung	Saldo Brutto 31.12.2022	Saldo Brutto 31.12.2023	Netto	USt
2/853200+829000	Veranstaltungen - sonstige Einnahmen	402,50	530,00	441,67	88,33
	Summe 853200 Schloss Rothschild	10 855,45	15 935,42	13 279,55	2 655,87
853300	Ärztzentrum Altes Museum				
2/853300+811000	Mieten	-9 798,26	-7 732,54	-6 443,79	-1 288,75
2/853300+811100	Betriebskostenersätze	-117,22	0,00	0,00	0,00
	Summe 853300 Ärztzentrum Altes Museum	-9 915,48	-7 732,54	-6 443,79	-1 288,75
866100	Forstbetrieb				
2/866100+808000	Nutzholzverkauf	0,00	1 543,75	1 285,80	257,95
2/866100+808100	Brennholzverkauf	1 200,06	15 054,54	13 322,60	1 731,94
	Summe 866100 Forstbetrieb	1 200,06	16 598,29	14 608,40	1 989,89
894000	Plenkersaal				
2/894000+811000	Mieten	0,00	5 691,60	4 743,00	948,60
	Summe 894000 Plenkersaal	0,00	5 691,60	4 743,00	948,60
914000	Beteiligungen				
2/914000+827000	Personalkostenersätze	6 035,43	6 835,81	5 696,51	1 139,30
	Summe 914000 Beteiligungen	6 035,43	6 835,81	5 696,51	1 139,30
920000	Ausschließliche Gemeindeabgaben				
2/920000+830000	Grundsteuer A	-774,20	-240,19	-240,19	0,00
2/920000+831000	Grundsteuer B	6 860,93	-14 818,22	-14 818,22	0,00
2/920000+838000	Hundeabgabe	733,98	719,57	719,57	0,00
2/920000+841000	Gebrauchsabgabe	2 779,72	62 800,74	62 800,74	0,00
2/920000+842000	Kurzparkzonenabgabe (bis 2023)	0,00	11 225,00	11 225,00	0,00
2/920000+849000	Nebenansprüche	2 319,12	3 002,09	3 002,09	0,00
2/920000+850000	Aufschließungsabgaben	30 385,23	26 180,22	26 180,22	0,00
2/920000+851100	Spielplatz-Ausgleichsabgaben	19 200,00	0,00	0,00	0,00
2/920000+856000	Verwaltungsabgaben	39,20	135,20	135,20	0,00
2/920000+856300	Verwaltungsabgaben Bezirksverwaltung	0,00	23,00	23,00	0,00
	Summe 920000 Ausschließliche Gemeindeabgaben	61 543,98	89 027,41	89 027,41	0,00

Rechnungsabschluss 2023

Stadt Waidhofen a/d Ybbs

Nachweis Kundenforderungen

Konto	Bezeichnung	Saldo Brutto 31.12.2022	Saldo Brutto 31.12.2023	Netto	USt
	Gesamt	Brutto 31.12.2022	Brutto 31.12.2023	Netto	USt
		2 716 052,04	2 750 762,99	2 640 711,15	110 051,84
		Einnahmen	2 746 356,29	2 636 032,83	110 323,46
		Ausgaben	4 406,70	4 678,32	-271,62

Forderungen

Konto	Bezeichnung	Saldo lt. Konto 31.12.2022	Saldo lt. Konto 31.12.2023	Offen	Differenz
230000	Kurzfristige Forderungen aus Lieferungen und Leistungen	712 503,30	858 603,36	858 603,36	0,00
231000	Langfristige Forderungen aus Lieferungen und Leistungen	1 874 940,18	1 708 563,72	1 708 563,72	0,00
233000	Forderungen aus Abgaben	128 608,56	183 595,91	183 595,91	0,00
Summe		2 716 052,04	2 750 762,99	2 750 762,99	0,00

Nachweis Lieferantenverbindlichkeiten

Konto	Bezeichnung	Saldo Brutto 31.12.2022	Saldo Brutto 31.12.2023	Netto	USt
Nicht voranschlagswirksame Gebarung					
0/000000+279000	Diverse Vorschüsse	0,00	-206,90	-206,90	0,00
9/000000-279000	Diverse Vorschüsse	208,79	-115,39	-115,39	0,00
9/000000-369410	Abr. ÖBB-Ticket	670,31	528,47	528,47	0,00
9/000000-369600	Gutscheine Solebad	0,00	375,50	375,50	0,00
Summe Nicht voranschlagswirksame Gebarung		879,10	995,48	995,48	0,00
010000 BGM-Büro / Magistratsdirektion					
1/010000-452000	Treibstoffe	0,00	89,81	89,81	0,00
1/010000-456000	Büromittel	0,00	77,31	77,31	0,00
1/010000-457000	Druckwerke	85,95	170,00	170,00	0,00
1/010000-728000	Entgelte für sonstige Leistungen	0,00	10,90	10,90	0,00
1/010000-729000	Sonstige Ausgaben	154,00	0,00	0,00	0,00
Summe 010000 BGM-Büro / Magistratsdirektion		239,95	348,02	348,02	0,00
010200 Stabstelle "Standort, Wirtschaft und Kultur"					
1/010200-050000	Stadtprojekt	0,00	4 800,00	4 800,00	0,00
1/010200-457000	Druckwerke	0,00	378,00	378,00	0,00
1/010200-728000	Externe Leistungen Stadt- u. Standortentwicklung	365,30	6 000,00	6 000,00	0,00
Summe 010200 Stabstelle "Standort, Wirtschaft und Kultur"		365,30	11 178,00	11 178,00	0,00
010300 Stabstelle "Energiemanagement/Nachhaltige Mobilität"					
1/010300-456000	Büromittel	0,00	77,30	77,30	0,00
Summe 010300 Stabstelle "Energiemanagement/Nachhaltige Mobilität"		0,00	77,30	77,30	0,00
011000 Personalamt					
1/011000-456000	Büromittel	0,00	30,90	28,77	2,13
1/011000-457000	Druckwerke	0,00	276,57	261,38	15,19
1/011000-728100	Personalentwicklung	0,00	11 604,00	10 805,26	798,74
Summe 011000 Personalamt		0,00	11 911,47	11 095,41	816,06
012000 Fachbereich Bürgerservice					
1/012000-659000	Geldverkehrsspesen	17,99	38,73	36,06	2,67
Summe 012000 Fachbereich Bürgerservice		17,99	38,73	36,06	2,67
015000 Öffentlichkeitsarbeit/Kommunikation					
1/015000-457000	Stadtnachrichten	1 584,56	0,00	0,00	0,00

Konto	Bezeichnung	Saldo Brutto 31.12.2022	Saldo Brutto 31.12.2023	Netto	USt
1/015000-728000	Entgelte für sonstige Leistungen	730,80	2 537,64	2 537,64	0,00
	Summe 015000 Öffentlichkeitsarbeit/Kommunikation	2 315,36	2 537,64	2 537,64	0,00
016000	Referat Informationstechnologie				
1/016000-042000	Amtsausstattung	0,00	0,00	0,00	0,00
1/016000-400000	Geringwertige Wirtschaftsgüter	0,00	6 480,10	6 034,05	446,05
1/016000-456000	Büromittel	0,00	151,48	141,05	10,43
1/016000-631100	Postleitungen	0,00	0,00	0,00	0,00
1/016000-700000	Miete Drucker inkl. Wartung	3 560,65	0,00	0,00	0,00
1/016000-728000	Entgelte für sonstige Leistungen	113,57	223,23	207,86	15,37
1/016000-728200	Software Wartungskosten	4 334,91	3 382,21	3 149,40	232,81
	Summe 016000 Referat Informationstechnologie	8 009,13	10 237,02	9 532,36	704,66
019000	Repräsentation				
1/019000-723000	Repräsentationsausgaben	77,20	0,00	0,00	0,00
	Summe 019000 Repräsentation	77,20	0,00	0,00	0,00
022000	Standesamt / Staatsbürgerschaftsamt/ Archiv				
1/022000-400200	Dienstbekleidung	0,00	2 000,00	2 000,00	0,00
1/022000-659000	Geldverkehrsspesen	7,32	6,23	6,23	0,00
	Summe 022000 Standesamt / Staatsbürgerschaftsamt/ Archiv	7,32	2 006,23	2 006,23	0,00
024000	Wahlamt				
1/024000-457000	Druckwerke	357,60	0,00	0,00	0,00
	Summe 024000 Wahlamt	357,60	0,00	0,00	0,00
029000	Amtsgebäude				
1/029000-010000	Gebäude und Bauten	406,25	0,00	0,00	0,00
1/029000-400000	Geringwertige Wirtschaftsgüter	4,24	109,76	102,21	7,55
1/029000-452000	Treibstoffe	734,83	35,11	35,11	0,00
1/029000-459000	Sonstige Verbrauchsgüter	48,54	196,47	182,95	13,52
1/029000-600000	Strom	0,00	18,02	16,78	1,24
1/029000-614000	Instandhaltung Gebäude	2 420,72	9 920,04	9 237,21	682,83
1/029000-617000	Instandhaltung Fahrzeuge	585,06	0,00	0,00	0,00
1/029000-618100	Instandhaltung Telefonanlage	0,00	150,00	139,67	10,33
1/029000-631000	Telekommunikationsdienste	39,48	0,00	0,00	0,00
1/029000-728000	Entgelte für sonstige Leistungen	0,00	270,96	252,31	18,65
	Summe 029000 Amtsgebäude	4 239,12	10 700,36	9 966,24	734,12

Konto	Bezeichnung	Saldo Brutto 31.12.2022	Saldo Brutto 31.12.2023	Netto	USt
030000	Fachbereich Bauamt				
1/030000-452000	Treibstoffe	77,39	68,77	68,77	0,00
	Summe 030000 Fachbereich Bauamt	77,39	68,77	68,77	0,00
031000	Raumordnung-Raumplanung				
1/031000-728100	Teilbebauungsplan	11 424,00	5 400,00	5 400,00	0,00
1/031000-728200	Stadtentwicklung	21 240,00	8 064,00	8 064,00	0,00
	Summe 031000 Raumordnung-Raumplanung	32 664,00	13 464,00	13 464,00	0,00
050000	Bezirksverwaltung				
1/050000-457000	Druckwerke	0,00	70,99	70,99	0,00
1/050000-457100	Pässe, Ausweise	4 771,99	6 124,07	6 124,07	0,00
1/050000-630000	Postdienste	117,41	111,24	111,24	0,00
1/050000-640200	Sachverständigengebühren	136,47	0,00	0,00	0,00
1/050000-659000	Geldverkehrsspesen	3,36	3,56	3,56	0,00
	Summe 050000 Bezirksverwaltung	5 029,23	6 309,86	6 309,86	0,00
062000	Ehrungen-Auszeichnungen				
1/062000-768000	Ehrungen	56,40	0,00	0,00	0,00
	Summe 062000 Ehrungen-Auszeichnungen	56,40	0,00	0,00	0,00
091000	Personalausbildung und Fortbildung				
1/091000-590000	Ausbildungskosten	0,00	864,00	864,00	0,00
1/091000-724000	Reisegebühren	12,70	0,00	0,00	0,00
	Summe 091000 Personalausbildung und Fortbildung	12,70	864,00	864,00	0,00
094000	Gemeinschaftspflege				
1/094000-729100	Betriebsfeiern, Jubiläen	30,00	0,00	0,00	0,00
	Summe 094000 Gemeinschaftspflege	30,00	0,00	0,00	0,00
099000	Personalvertretung - Bedienstetenschutz				
1/099000-729000	Sonstige Ausgaben	120,00	440,00	440,00	0,00
	Summe 099000 Personalvertretung - Bedienstetenschutz	120,00	440,00	440,00	0,00
179000	Katastrophendienst				
1/179000-400000	Geringwertige Wirtschaftsgüter	0,00	154,73	154,73	0,00
	Summe 179000 Katastrophendienst	0,00	154,73	154,73	0,00

Konto	Bezeichnung	Saldo Brutto 31.12.2022	Saldo Brutto 31.12.2023	Netto	USt
180000	Zivilschutz				
1/180000-729000	Sonstige Ausgaben	200,00	0,00	0,00	0,00
	Summe 180000 Zivilschutz	200,00	0,00	0,00	0,00
209000	Schulzentrum Pocksteinerstraße				
1/209000-452000	Treibstoffe	0,00	115,01	115,01	0,00
1/209000-600000	Strom	482,88	0,00	0,00	0,00
1/209000-614000	Instandhaltung Gebäude	615,00	1 665,30	1 637,53	27,77
1/209000-618000	Instandhaltung Einrichtung	29,76	102,31	100,60	1,71
1/209000-728000	Entgelte für sonstige Leistungen	0,00	144,00	142,00	2,00
2/209000+810000	Erträge E-Strom PV-Anlage	0,00	1,53	1,53	0,00
	Summe 209000 Schulzentrum Pocksteinerstraße	1 127,64	2 025,09	1 993,61	31,48
211000	Volksschule Waidhofen				
1/211000-400000	Geringwertige Wirtschaftsgüter	12,90	0,00	0,00	0,00
1/211000-400100	Gw. Lehr- und Lernmittel	181,90	0,00	0,00	0,00
1/211000-456000	Büromittel	960,20	0,00	0,00	0,00
1/211000-457000	Druckwerke	199,00	0,00	0,00	0,00
1/211000-618000	Instandhaltung Einrichtung	352,64	0,00	0,00	0,00
	Summe 211000 Volksschule Waidhofen	1 706,64	0,00	0,00	0,00
211100	Volksschule Konradsheim				
1/211100-456000	Büromittel	0,00	16,07	16,07	0,00
1/211100-459000	Sonstige Verbrauchsgüter	0,00	44,47	44,47	0,00
1/211100-614000	Instandhaltung Gebäude	53,76	0,00	0,00	0,00
	Summe 211100 Volksschule Konradsheim	53,76	60,54	60,54	0,00
211200	Volksschule St. Georgen/Kl.				
1/211200-614000	Instandhaltung Gebäude	0,00	7 434,23	7 434,23	0,00
	Summe 211200 Volksschule St. Georgen/Kl.	0,00	7 434,23	7 434,23	0,00
211300	Volksschule St. Leonhard/W.				
1/211300-400000	Geringwertige Wirtschaftsgüter	169,23	0,00	0,00	0,00
1/211300-700000	Sonstige Betriebskosten	287,29	0,00	0,00	0,00
1/211300-768000	Schülertransportkosten	0,00	273,00	273,00	0,00
	Summe 211300 Volksschule St. Leonhard/W.	456,52	273,00	273,00	0,00

Konto	Bezeichnung	Saldo Brutto 31.12.2022	Saldo Brutto 31.12.2023	Netto	USt
211400	Volksschule Windhag				
1/211400-400000	Geringwertige Wirtschaftsgüter	0,00	243,47	243,47	0,00
1/211400-614000	Instandhaltung Gebäude	0,00	177,05	177,05	0,00
1/211400-711000	Gebühren für die Benützung von Gemeindeeinrichtungen gem. FAG	162,76	0,00	0,00	0,00
	Summe 211400 Volksschule Windhag	162,76	420,52	420,52	0,00
211500	Volksschule Zell/Ybbs				
1/211500-400000	Geringwertige Wirtschaftsgüter	472,98	0,00	0,00	0,00
1/211500-400100	Gw. Lehr- und Lernmittel	24,30	0,00	0,00	0,00
1/211500-456000	Büromittel	389,69	0,00	0,00	0,00
1/211500-457000	Druckwerke	90,84	0,00	0,00	0,00
1/211500-614000	Instandhaltung Gebäude	0,00	1 244,23	1 244,23	0,00
1/211500-618000	Instandhaltung Einrichtung	160,00	0,00	0,00	0,00
	Summe 211500 Volksschule Zell/Ybbs	1 137,81	1 244,23	1 244,23	0,00
213000	Sonderpädagogisches Zentrum				
1/213000-456000	Büromittel	978,50	0,00	0,00	0,00
1/213000-457100	Lehrer- und Schülerbücherei	225,30	0,00	0,00	0,00
1/213000-459200	Handarbeitsmaterial	0,00	215,24	215,24	0,00
1/213000-728000	Entgelte für sonstige Leistungen	720,00	0,00	0,00	0,00
	Summe 213000 Sonderpädagogisches Zentrum	1 923,80	215,24	215,24	0,00
220000	Berufsbildende Pflichtschulen				
1/220000-751000	Schulerhaltungsbeiträge	307 510,00	313 960,00	313 960,00	0,00
	Summe 220000 Berufsbildende Pflichtschulen	307 510,00	313 960,00	313 960,00	0,00
240099	Kleinstkinderbetreuung				
1/240099-400000	Geringwertige Wirtschaftsgüter (GWG)	0,00	1 142,96	952,47	190,49
	Summe 240099 Kleinstkinderbetreuung	0,00	1 142,96	952,47	190,49
240100	Kindergarten I				
1/240100-614000	Instandhaltung Gebäude	9,80	455,46	379,55	75,91
	Summe 240100 Kindergarten I	9,80	455,46	379,55	75,91
240200	Kindergarten II				
1/240200-459000	Sonstige Verbrauchsgüter	0,00	62,01	51,67	10,34
1/240200-459100	Beschäftigungsmaterial	517,62	348,47	348,47	0,00
1/240200-614000	Instandhaltung Gebäude	0,00	55,03	45,86	9,17

Konto	Bezeichnung	Saldo Brutto 31.12.2022	Saldo Brutto 31.12.2023	Netto	USt
1/240200-728000	Entgelte für sonstige Leistungen	0,00	280,00	280,00	0,00
	Summe 240200 Kindergarten II	517,62	745,51	726,00	19,51
240300	Kindergarten III Zell/Ybbs				
1/240300-614000	Instandhaltung Gebäude	0,00	358,24	298,53	59,71
1/240300-618000	Instandhaltung Einrichtung	0,00	133,39	111,16	22,23
	Summe 240300 Kindergarten III Zell/Ybbs	0,00	491,63	409,69	81,94
240400	Kindergarten IV Raifberg				
1/240400-610000	Instandhaltung Grünanlagen	59,55	0,00	0,00	0,00
1/240400-614000	Instandhaltung Gebäude	0,00	2 427,12	2 022,60	404,52
1/240400-618000	Instandhaltung Einrichtung	0,00	149,95	124,96	24,99
	Summe 240400 Kindergarten IV Raifberg	59,55	2 577,07	2 147,56	429,51
240500	Kindergarten V Konradsheim				
1/240500-400000	Geringwertige Wirtschaftsgüter	862,73	0,00	0,00	0,00
	Summe 240500 Kindergarten V Konradsheim	862,73	0,00	0,00	0,00
240600	Kindergarten VI St. Leonhard/Wald				
1/240600-400000	Geringwertige Wirtschaftsgüter	0,00	169,98	169,98	0,00
1/240600-700000	Sonstige Betriebskosten	235,05	0,00	0,00	0,00
1/240600-728000	Entgelte für sonstige Leistungen	19,60	0,00	0,00	0,00
	Summe 240600 Kindergarten VI St. Leonhard/Wald	254,65	169,98	169,98	0,00
240700	Kindergarten VII St. Georgen/Klaus				
1/240700-400000	Geringwertige Wirtschaftsgüter	670,00	0,00	0,00	0,00
	Summe 240700 Kindergarten VII St. Georgen/Klaus	670,00	0,00	0,00	0,00
240800	Kindergarten VIII Windhag				
1/240800-413000	Handelswaren	0,00	45,11	45,11	0,00
1/240800-711000	Gebühren für die Benützung von Gemeindeeinrichtungen gem. FAG	175,72	0,00	0,00	0,00
	Summe 240800 Kindergarten VIII Windhag	175,72	45,11	45,11	0,00
240900	Kindergarten IX Weitmannsiedlung				
1/240900-456000	Büromittel	171,01	0,00	0,00	0,00
1/240900-459100	Beschäftigungsmaterial	120,00	0,00	0,00	0,00
1/240900-614000	Instandhaltung Gebäude	35,72	0,00	0,00	0,00
5/240900-010000	Gebäude	0,00	615,60	513,00	102,60
	Summe 240900 Kindergarten IX Weitmannsiedlung	326,73	615,60	513,00	102,60

Konto	Bezeichnung	Saldo Brutto 31.12.2022	Saldo Brutto 31.12.2023	Netto	USt
259100	Jugendzentrum "Bagger"				
1/259100-454000	Reinigungsmittel	0,00	628,72	628,72	0,00
1/259100-456000	Büromittel	0,00	218,23	218,23	0,00
1/259100-457000	Druckwerke	0,00	1 200,00	1 200,00	0,00
1/259100-459100	Beschäftigungsmaterial	0,00	85,95	85,95	0,00
	Summe 259100 Jugendzentrum "Bagger"	0,00	2 132,90	2 132,90	0,00
262000	Sportplätze				
1/262000-614000	Instandhaltung Gebäude	0,00	415,98	415,98	0,00
1/262000-700000	Sonstige Betriebskosten	46,54	0,00	0,00	0,00
1/262000-728000	Entgelte für sonstige Leistungen	0,00	36,00	36,00	0,00
	Summe 262000 Sportplätze	46,54	451,98	451,98	0,00
263000	Sporthalle				
1/263000-400200	Dienstbekleidung	0,00	90,18	75,15	15,03
1/263000-459000	Sonstige Verbrauchsgüter	41,36	17,58	14,65	2,93
1/263000-614000	Instandhaltung Gebäude	0,00	47,87	39,89	7,98
2/263000+810000	Erträge E-Strom PV-Anlage	0,00	6,64	6,64	0,00
5/263000-010000	Generalsanierung	8 939,18	0,00	0,00	0,00
	Summe 263000 Sporthalle	8 980,54	148,99	123,05	25,94
264000	Kunsteislaufbahn				
1/264000-614000	Instandhaltung Gebäude	0,00	5 174,58	4 312,15	862,43
1/264000-619000	Instandhaltung Sonderanlagen	0,00	1 176,00	980,00	196,00
1/264000-728000	Entgelte für sonstige Leistungen	0,00	5 940,00	4 950,00	990,00
	Summe 264000 Kunsteislaufbahn	0,00	12 290,58	10 242,15	2 048,43
269000	Sonstige Einrichtungen und Maßnahmen				
1/269000-757000	Sportförderung	7 300,00	0,00	0,00	0,00
	Summe 269000 Sonstige Einrichtungen und Maßnahmen	7 300,00	0,00	0,00	0,00
270000	Volkshochschule				
1/270000-457000	Druckwerke	3 586,28	0,00	0,00	0,00
1/270000-728000	Entgelte für sonstige Leistungen	255,78	0,00	0,00	0,00
	Summe 270000 Volkshochschule	3 842,06	0,00	0,00	0,00
273000	Bildungs- und Wissenschaftszentrum				
1/273000-457000	Druckwerke	0,00	252,00	210,00	42,00

Konto	Bezeichnung	Saldo Brutto 31.12.2022	Saldo Brutto 31.12.2023	Netto	USt
1/273000-614000	Instandhaltung Gebäude	119,26	380,57	317,14	63,43
	Summe 273000 Bildungs- und Wissenschaftszentrum	119,26	632,57	527,14	105,43
300000	Kulturamt				
1/300000-457000	Druckwerke	1 017,90	1 774,78	1 478,98	295,80
1/300000-728000	Medienbeobachtung (Presse-Clipping)	0,00	900,00	750,00	150,00
1/300000-729000	Sonstige Ausgaben	0,00	50,00	44,25	5,75
	Summe 300000 Kulturamt	1 017,90	2 724,78	2 273,23	451,55
360100	5-Elemente-Museum				
1/360100-614000	Instandhaltung Gebäude	760,27	2 426,16	2 021,78	404,38
	Summe 360100 5-Elemente-Museum	760,27	2 426,16	2 021,78	404,38
360200	Museales Schaukraftwerk "Schwellöd"				
1/360200-600000	Strom	0,00	-1 451,35	-1 209,46	-241,89
1/360200-710000	Öffentliche Abgaben gem. FAG	523,60	555,01	462,51	92,50
	Summe 360200 Museales Schaukraftwerk "Schwellöd"	523,60	-896,34	-746,95	-149,39
360300	Stadt-, Schloss- u. Ybbsturm				
1/360300-614000	Instandhaltung Gebäude	245,72	0,00	0,00	0,00
	Summe 360300 Stadt-, Schloss- u. Ybbsturm	245,72	0,00	0,00	0,00
362000	Denkmalpflege				
1/362000-619000	Instandhaltung Sonderanlagen	0,00	2 500,00	2 500,00	0,00
	Summe 362000 Denkmalpflege	0,00	2 500,00	2 500,00	0,00
363000	Altstadterhaltung				
1/363000-757200	Dorferneuerungsvereine - a.o. Subvention	0,00	30 918,65	30 918,65	0,00
	Summe 363000 Altstadterhaltung	0,00	30 918,65	30 918,65	0,00
369000	Sonstige Einrichtungen und Maßnahmen				
1/369000-729700	Senioren Weihnachts- und Muttertagsfeiern	0,00	1 082,24	1 082,24	0,00
	Summe 369000 Sonstige Einrichtungen und Maßnahmen	0,00	1 082,24	1 082,24	0,00
390000	Kirchliche Angelegenheiten				
1/390000-614000	Instandhaltung Gebäude	0,00	20,20	20,20	0,00
	Summe 390000 Kirchliche Angelegenheiten	0,00	20,20	20,20	0,00

Konto	Bezeichnung	Saldo Brutto 31.12.2022	Saldo Brutto 31.12.2023	Netto	USt
400000	Sozialamt				
1/400000-456000	Büromittel	0,00	412,14	412,14	0,00
	Summe 400000 Sozialamt	0,00	412,14	412,14	0,00
423000	Essen auf Rädern				
1/423000-430000	Verpflegungskosten	11 193,26	11 337,38	10 306,71	1 030,67
	Summe 423000 Essen auf Rädern	11 193,26	11 337,38	10 306,71	1 030,67
439000	Sonstige Einrichtungen und Maßnahmen				
1/439000-768100	Kinder-Tagesbetreuung Kostenersätze	0,00	510,00	510,00	0,00
	Summe 439000 Sonstige Einrichtungen und Maßnahmen	0,00	510,00	510,00	0,00
469000	Sonstige Massnahmen				
1/469000-768000	Familienpass	1 305,00	0,00	0,00	0,00
	Summe 469000 Sonstige Massnahmen	1 305,00	0,00	0,00	0,00
500000	Gesundheitsamt				
1/500000-456000	Büromittel	127,20	0,00	0,00	0,00
	Summe 500000 Gesundheitsamt	127,20	0,00	0,00	0,00
512000	Sonstige med.Betreuung				
1/512000-729000	Gesundheitsforum - Gesunde Gemeinde	35,80	0,00	0,00	0,00
	Summe 512000 Sonstige med.Betreuung	35,80	0,00	0,00	0,00
520100	Umweltamt				
1/520100-042000	Amtsausstattung	0,00	0,00	0,00	0,00
1/520100-400000	Geringwertige Wirtschaftsgüter	0,00	416,36	416,36	0,00
	Summe 520100 Umweltamt	0,00	416,36	416,36	0,00
612000	Gemeindestraßen				
1/612000-600000	Strom	0,00	-184,30	-184,30	0,00
1/612000-611000	Instandhaltung Strassenbauten	0,00	6 836,15	6 836,15	0,00
1/612000-611010	Instandhaltung von Brücken und Stegen	32,40	0,00	0,00	0,00
1/612000-617000	Instandhaltung Fahrzeuge	31,50	0,00	0,00	0,00
5/612000-002000	Straßenbauten	1 843,20	92 949,52	92 949,52	0,00
5/612000-002300	Gehsteige-Errichtung	5 543,52	0,00	0,00	0,00
	Summe 612000 Gemeindestraßen	7 450,62	99 601,37	99 601,37	0,00

Konto	Bezeichnung	Saldo Brutto 31.12.2022	Saldo Brutto 31.12.2023	Netto	USt
612200	Maßnahmen Umsetzung Verkehrskonzept (vormals Radwege)				
5/612200-002000	Strassenbauten	0,00	2 784,00	2 784,00	0,00
	Summe 612200 Maßnahmen Umsetzung Verkehrskonzept (vormals Radwege)	0,00	2 784,00	2 784,00	0,00
612400	Parkdeck Pfarrgarten				
1/612400-619000	Instandhaltung Sonderanlagen	137,40	0,00	0,00	0,00
	Summe 612400 Parkdeck Pfarrgarten	137,40	0,00	0,00	0,00
612500	Park & Ride Anlage				
1/612500-614000	Instandhaltung Gebäude	0,00	371,52	340,56	30,96
	Summe 612500 Park & Ride Anlage	0,00	371,52	340,56	30,96
612600	Parkdeck Schlosscenter				
1/612600-659000	Geldverkehrsspesen	0,00	74,95	62,46	12,49
1/612600-729100	Umsatzbeteiligung Parkservice (4%)	0,00	131,95	109,96	21,99
2/612600+811000	Benützungsentgelt	0,00	2 521,00	2 100,84	420,16
5/612600-010000	Ankauf u. Generalsanierung Parkdeck	0,00	4 752,20	3 960,17	792,03
	Summe 612600 Parkdeck Schlosscenter	0,00	2 438,10	2 031,75	406,35
612700	Kinoparkplatz				
1/612700-619000	Instandhaltung Sonderanlagen	137,40	0,00	0,00	0,00
	Summe 612700 Kinoparkplatz	137,40	0,00	0,00	0,00
612800	Parkplatz - Lokalbahnhof				
1/612800-050000	Sonderanlagen	0,00	11 336,67	9 447,22	1 889,45
	Summe 612800 Parkplatz - Lokalbahnhof	0,00	11 336,67	9 447,22	1 889,45
640000	Massnahmen StVO				
1/640000-400000	Geringwertige Wirtschaftsgüter	0,00	1 947,00	1 947,00	0,00
	Summe 640000 Massnahmen StVO	0,00	1 947,00	1 947,00	0,00
640100	Kurzparkzone				
1/640100-600000	Strom	0,00	-155,31	-155,31	0,00
1/640100-728000	Entgelte für sonstige Leistungen (Securop)	7 217,76	5 406,14	5 406,14	0,00
	Summe 640100 Kurzparkzone	7 217,76	5 250,83	5 250,83	0,00

Konto	Bezeichnung	Saldo Brutto 31.12.2022	Saldo Brutto 31.12.2023	Netto	USt
649000	City-Bus				
1/649000-755000	Ausfallhaftung	9 881,83	0,00	0,00	0,00
	Summe 649000 City-Bus	9 881,83	0,00	0,00	0,00
649110	Projekt Dorfbus				
1/649110-617000	Instandhaltung von Fahrzeugen	29,56	0,00	0,00	0,00
	Summe 649110 Projekt Dorfbus	29,56	0,00	0,00	0,00
742000	Produktionsförderung				
1/742000-768000	Künstliche Besamung	2 123,00	3 036,00	3 036,00	0,00
	Summe 742000 Produktionsförderung	2 123,00	3 036,00	3 036,00	0,00
770100	Tourismus- und Freizeitbetrieb				
1/770100-659000	Geldverkehrsspesen	20,80	7,38	6,15	1,23
1/770100-728000	Entgelte für sonstige Leistungen	3 600,00	0,00	0,00	0,00
1/770100-729000	Div. Führungen	1 093,00	0,00	0,00	0,00
	Summe 770100 Tourismus- und Freizeitbetrieb	4 713,80	7,38	6,15	1,23
771100	Adventmarkt "Flammende Lichte Weihnachten"				
1/771100-729000	Sonstige Ausgaben	302,22	2 958,54	2 465,45	493,09
	Summe 771100 Adventmarkt "Flammende Lichte Weihnachten"	302,22	2 958,54	2 465,45	493,09
789000	Wirtschaftsförderung				
1/789000-728000	Entgelte für sonstige Leistungen	0,00	79,61	79,61	0,00
1/789000-728100	Weihnachtsbeleuchtung (Rep.+Montage)	228,00	11 754,48	11 754,48	0,00
	Summe 789000 Wirtschaftsförderung	228,00	11 834,09	11 834,09	0,00
801000	Referat Liegenschaften, Freizeit- u. Kulturbetriebe				
1/801000-456000	Büromittel	0,00	42,19	42,19	0,00
1/801000-631000	Telekommunikationsdienste (Grundbuch)	484,10	375,62	375,62	0,00
	Summe 801000 Referat Liegenschaften, Freizeit- u. Kulturbetriebe	484,10	417,81	417,81	0,00
812000	Öffentliche WC-Anlagen				
1/812000-454000	Reinigungsmittel	0,00	371,01	371,01	0,00
1/812000-600000	Strom	0,00	468,00	468,00	0,00
1/812000-711000	Gebühren für die Benützung von Gemeindeeinrichtungen gem. FAG	67,18	0,00	0,00	0,00
	Summe 812000 Öffentliche WC-Anlagen	67,18	839,01	839,01	0,00

Konto	Bezeichnung	Saldo Brutto 31.12.2022	Saldo Brutto 31.12.2023	Netto	USt
814000	Straßenreinigung				
1/814000-452000	Treibstoffe	0,00	99,14	99,14	0,00
1/814000-459000	Sonstige Verbrauchsgüter	0,00	112,90	112,90	0,00
1/814000-616000	Instandhaltung Geräte	143,06	0,00	0,00	0,00
1/814000-617000	Instandhaltung Fahrzeuge	0,00	230,00	230,00	0,00
1/814000-728000	Leistungsentgelte Straßenreinigung	830,50	1 553,60	1 553,60	0,00
1/814000-728100	Winterdienst Leistungsentgelte Firmen	39 739,43	47 951,00	47 951,00	0,00
1/814000-752000	Lfd.Transferzahlungen an Gemeindeverbände	395,32	450,28	450,28	0,00
	Summe 814000 Straßenreinigung	41 108,31	50 396,92	50 396,92	0,00
815000	Park- und Grünanlagen				
1/815000-459000	Sonstige Verbrauchsgüter	0,00	842,62	842,62	0,00
1/815000-610000	Instandhaltung Grünanlagen	38,27	0,00	0,00	0,00
1/815000-619000	Instandhaltung Sonderanlagen	51,00	91,01	91,01	0,00
1/815000-728000	Entgelte für sonstige Leistungen	0,00	42,75	42,75	0,00
	Summe 815000 Park- und Grünanlagen	89,27	976,38	976,38	0,00
815100	Kinderspielplätze				
1/815100-619000	Instandhaltung Sonderanlagen	0,00	359,82	359,82	0,00
5/815100-006000	Sonstige Grundstückseinrichtungen (Skaterplatz 2023)	0,00	5 180,00	5 180,00	0,00
	Summe 815100 Kinderspielplätze	0,00	5 539,82	5 539,82	0,00
816000	Öffentl. Beleuchtung und Uhren				
1/816000-600000	Strom	50,00	0,00	0,00	0,00
1/816000-619000	Instandhaltung Sonderanlagen	869,38	2 720,58	2 720,58	0,00
5/816000-005000	Anlagen zu Straßenbauten (Straßenbeleuchtung)	0,00	4 344,97	4 344,97	0,00
	Summe 816000 Öffentl. Beleuchtung und Uhren	919,38	7 065,55	7 065,55	0,00
817000	Friedhof Waidhofen a/d Ybbs				
1/817000-452000	Treibstoffe	143,55	118,91	118,91	0,00
1/817000-459000	Sonstige Verbrauchsgüter	0,00	158,41	158,41	0,00
1/817000-617000	Instandhaltung Fahrzeuge	46,99	0,00	0,00	0,00
1/817000-728000	Leistungsentgelte Firmen	233,64	329,32	329,32	0,00
	Summe 817000 Friedhof Waidhofen a/d Ybbs	424,18	606,64	606,64	0,00
817100	Friedhof Zell/Ybbs				
1/817100-569000	Sonstige Nebengebühren	0,00	105,61	105,61	0,00
1/817100-610000	Instandhaltung Grünanlagen	131,97	0,00	0,00	0,00

Konto	Bezeichnung	Saldo Brutto 31.12.2022	Saldo Brutto 31.12.2023	Netto	USt
1/817100-728000	Leistungsentgelte Firmen	155,76	219,55	219,55	0,00
	Summe 817100 Friedhof Zell/Ybbs	287,73	325,16	325,16	0,00
820000	Städtischer Bauhof				
1/820000-010000	Gebäude und Bauten	3 107,04	0,00	0,00	0,00
1/820000-400000	Geringwertige Wirtschaftsgüter	0,00	120,50	117,09	3,41
1/820000-400200	Dienstbekleidung	0,00	12,00	11,66	0,34
1/820000-420000	Materialankauf	133,33	0,00	0,00	0,00
1/820000-452000	Treibstoffe	4 947,39	5 076,67	4 932,83	143,84
1/820000-454000	Reinigungsmittel	0,00	1 487,88	1 445,72	42,16
1/820000-614000	Instandhaltung Gebäude	0,00	1 098,67	1 067,54	31,13
1/820000-616000	Instandhaltung Maschinen und maschinelle Anlagen	0,00	-776,34	-754,34	-22,00
1/820000-617000	Instandhaltung Fahrzeuge	182,16	223,34	217,02	6,32
	Summe 820000 Städtischer Bauhof	8 369,92	7 242,72	7 037,52	205,20
828000	Sonstige Märkte				
1/828000-400000	Geringwertige Wirtschaftsgüter	0,00	9,60	9,60	0,00
	Summe 828000 Sonstige Märkte	0,00	9,60	9,60	0,00
831000	Parkbad				
1/831000-455000	Chemische Mittel	0,00	-143,29	-119,41	-23,88
1/831000-456000	Büromittel	0,00	46,90	39,08	7,82
	Summe 831000 Parkbad	0,00	-96,39	-80,33	-16,06
840000	Grundbesitz				
1/840000-001000	Grundankauf	802,04	0,00	0,00	0,00
1/840000-728000	Entgelte für sonstige Leistungen	816,00	2 711,80	2 711,80	0,00
	Summe 840000 Grundbesitz	1 618,04	2 711,80	2 711,80	0,00
850000	Wasserversorgung				
1/850000-010000	Gebäude und Bauten	859,64	0,00	0,00	0,00
1/850000-452000	Treibstoffe	782,28	900,98	750,82	150,16
1/850000-456000	Büromittel	0,00	439,60	366,33	73,27
1/850000-459000	Sonstige Verbrauchsgüter	46,74	0,00	0,00	0,00
1/850000-600000	Strom	989,54	0,00	0,00	0,00
1/850000-612000	Instandhaltung Anlagen	304,87	253,78	211,48	42,30
1/850000-614000	Instandhaltung Gebäude	0,00	366,96	305,80	61,16
1/850000-617000	Instandhaltung Fahrzeuge	0,00	203,62	169,68	33,94
1/850000-631000	Telekommunikationsdienste	678,20	289,54	241,29	48,25

Rechnungsabschluss 2023

Stadt Waidhofen a/d Ybbs

Nachweis Lieferantenverbindlichkeiten

Konto	Bezeichnung	Saldo Brutto	Saldo Brutto	Netto	USt
		31.12.2022	31.12.2023		
1/850000-640100	Prüfungskosten	9 584,33	5 690,50	4 742,08	948,42
1/850000-700000	Mieten und sonstige Betriebskosten	871,68	0,00	0,00	0,00
1/850000-728000	Entgelte für sonstige Leistungen	26,62	0,00	0,00	0,00
5/850000-061200	AiB - BA 20 (Leitungssanierungen)	0,00	3 570,82	2 975,68	595,14
5/850000-061210	AiB - BA 21 (Quellen, Brunnen)	2 000,40	0,00	0,00	0,00
	Summe 850000 Wasserversorgung	16 144,30	11 715,80	9 763,16	1 952,64
851000	Abwasserbeseitigung				
1/851000-050100	Hausanschlüsse	0,00	1 690,55	1 408,79	281,76
1/851000-452000	Treibstoffe	513,94	143,77	119,81	23,96
1/851000-612000	Instandhaltung Anlagen	27 980,16	1 149,66	958,05	191,61
1/851000-631000	Telekommunikationsdienste	93,86	0,00	0,00	0,00
5/851000-061330	AiB - ABA BA 33	0,00	142 478,60	118 732,17	23 746,43
5/851000-061340	AiB - ABA BA 34	0,00	29 115,86	24 263,22	4 852,64
	Summe 851000 Abwasserbeseitigung	28 587,96	174 578,44	145 482,04	29 096,40
851100	Kläranlage				
1/851100-400000	Geringwertige Wirtschaftsgüter	119,80	0,00	0,00	0,00
1/851100-454000	Reinigungsmittel	0,00	65,23	54,36	10,87
1/851100-616000	Instandhaltung Maschinen und maschinelle Anlagen	0,00	193,20	161,00	32,20
1/851100-620000	Transportkosten Problemstoffe	998,07	1 393,65	1 266,96	126,69
1/851100-729100	Verwertungskosten	7 201,45	9 287,77	8 443,43	844,34
2/851100+829000	Sonstige Einnahmen	-9,98	553,48	553,48	0,00
5/851100-061110	AiB - Anpassung an Stand der Technik	0,00	59 956,30	49 963,59	9 992,71
	Summe 851100 Kläranlage	8 329,30	70 342,67	59 335,86	11 006,81
851300	ABA Wieserhöhe-Siedlung				
1/851300-631000	Telekommunikationsdienste	41,48	45,02	37,52	7,50
	Summe 851300 ABA Wieserhöhe-Siedlung	41,48	45,02	37,52	7,50
851600	ABA Sonnleitnersiedlung				
1/851600-631000	Telekommunikationsdienste	0,00	45,02	37,52	7,50
	Summe 851600 ABA Sonnleitnersiedlung	0,00	45,02	37,52	7,50
851700	ABA St. Leonhard/Wald				
1/851700-720000	Kostenbeiträge für Leistungen	4 710,31	0,00	0,00	0,00
	Summe 851700 ABA St. Leonhard/Wald	4 710,31	0,00	0,00	0,00

Konto	Bezeichnung	Saldo Brutto 31.12.2022	Saldo Brutto 31.12.2023	Netto	USt
852000	Müllbeseitigung				
1/852000-452000	Treibstoffe	376,60	369,07	307,56	61,51
1/852000-454000	Reinigungsmittel	315,42	0,00	0,00	0,00
1/852000-459000	Sonstige Verbrauchsgüter	0,00	139,56	116,30	23,26
1/852000-600000	Strom	0,00	-233,81	-233,81	0,00
1/852000-616000	Instandhaltung Geräte	70,80	0,00	0,00	0,00
1/852000-728000	Restmüllentsorgung	36 983,02	38 995,28	35 450,25	3 545,03
1/852000-728200	Sperrmüllentsorgung	4 987,60	6 873,02	6 248,20	624,82
1/852000-728300	Problemstoffentsorgung	3 733,93	2 810,28	2 554,80	255,48
1/852000-728500	Altöleentsorgung	121,46	131,08	119,16	11,92
1/852000-728600	Altpapierentsorgung	6 903,46	6 663,61	6 057,83	605,78
1/852000-729000	Biomüllentsorgung	6 550,10	7 837,88	7 125,34	712,54
1/852000-729100	Grünschnittentsorgung	59,58	2 900,68	2 636,98	263,70
1/852000-729200	Altholz	2 954,76	3 646,13	3 314,66	331,47
1/852000-729300	Bauschutt	2 021,03	1 945,04	1 768,22	176,82
2/852000+829300	Erlöse Verpackungen	1 774,07	542,65	493,32	49,33
2/852000+829400	Erlöse Altstoffe	1 344,66	1 001,25	997,50	3,75
2/852000+829600	Erlöse Textilien	2 879,19	870,91	725,76	145,15
2/852000+829700	Erlöse Altpapier	257,94	50,72	50,72	0,00
	Summe 852000 Müllbeseitigung	58 821,90	69 612,29	63 198,19	6 414,10
853000	Wohn- u. Geschäftsgebäude				
1/853000-010000	Gebäude	480,48	0,00	0,00	0,00
1/853000-600000	Strom	803,82	48,00	40,00	8,00
1/853000-600100	Gasbezug	183,42	0,00	0,00	0,00
1/853000-614000	Instandhaltung Gebäude	34,50	864,32	720,26	144,06
1/853000-700100	Sonstige Betriebskosten	1 090,21	48,55	40,46	8,09
5/853000-010900	Bindergasse 1	0,00	7 730,54	6 459,22	1 271,32
5/853000-061000	AiB - Planung Generalsanierung Jahngasse 2-4	1 288,45	64 373,67	53 644,73	10 728,94
	Summe 853000 Wohn- u. Geschäftsgebäude	3 880,88	73 065,08	60 904,67	12 160,41
853001	Bindergasse 1				
1/853001-451000	Brennstoffe	0,00	1 811,76	1 509,80	301,96
	Summe 853001 Bindergasse 1	0,00	1 811,76	1 509,80	301,96
853002	F. L. Jahngasse 2				
1/853002-614000	Instandhaltung Gebäude	0,00	126,00	105,00	21,00

Rechnungsabschluss 2023

Stadt Waidhofen a/d Ybbs

Nachweis Lieferantenverbindlichkeiten

Konto	Bezeichnung	Saldo Brutto 31.12.2022	Saldo Brutto 31.12.2023	Netto	USt
1/853002-700100	Sonstige Betriebskosten	0,00	311,29	259,41	51,88
	Summe 853002 F. L. Jahngasse 2	0,00	437,29	364,41	72,88
853003	F. L. Jahngasse 3				
1/853003-614000	Instandhaltung Gebäude	0,00	56,26	46,88	9,38
1/853003-700100	Sonstige Betriebskosten	0,00	178,73	148,94	29,79
	Summe 853003 F. L. Jahngasse 3	0,00	234,99	195,82	39,17
853004	F. L. Jahngasse 4				
1/853004-614000	Instandhaltung Gebäude	0,00	3 747,25	3 122,71	624,54
1/853004-700100	Sonstige Betriebskosten	0,00	191,81	159,84	31,97
	Summe 853004 F. L. Jahngasse 4	0,00	3 939,06	3 282,55	656,51
853005	Preyslergasse 5				
1/853005-700100	Sonstige Betriebskosten	0,00	221,90	184,92	36,98
	Summe 853005 Preyslergasse 5	0,00	221,90	184,92	36,98
853006	Hoher Markt 26/Unterer Stadtplatz 22				
1/853006-700100	Sonstige Betriebskosten	0,00	89,08	74,24	14,84
	Summe 853006 Hoher Markt 26/Unterer Stadtplatz 22	0,00	89,08	74,24	14,84
853008	Zelinkagasse 8				
1/853008-700100	Sonstige Betriebskosten	0,00	81,10	67,58	13,52
	Summe 853008 Zelinkagasse 8	0,00	81,10	67,58	13,52
853200	Schloss Rothschild				
1/853200-413000	Einkauf Handelswaren	1 442,82	994,47	962,56	31,91
1/853200-614000	Instandhaltung Gebäude	1 559,20	3 232,22	2 693,51	538,71
1/853200-700100	Sonstige Betriebskosten	69,58	0,00	0,00	0,00
1/853200-728100	Marketing Schloss Rothschild	0,00	802,00	760,00	42,00
	Summe 853200 Schloss Rothschild	3 071,60	5 028,69	4 416,07	612,62
853300	Ärztzentrum Altes Museum				
1/853300-614000	Instandhaltung Gebäude	0,00	161,93	134,94	26,99
	Summe 853300 Ärztzentrum Altes Museum	0,00	161,93	134,94	26,99
859300	Breitbandausbau				
5/859300-006000	Sonstige Grundstückseinrichtungen (Leerverrohrungen)	8 289,68	0,00	0,00	0,00
	Summe 859300 Breitbandausbau	8 289,68	0,00	0,00	0,00

Rechnungsabschluss 2023

Stadt Waidhofen a/d Ybbs

Nachweis Lieferantenverbindlichkeiten

Konto	Bezeichnung	Saldo Brutto 31.12.2022	Saldo Brutto 31.12.2023	Netto	USt
866000	Forstamt				
1/866000-452000	Treibstoffe	0,00	426,66	355,55	71,11
1/866000-617000	Instandhaltung Fahrzeuge	0,00	106,91	89,09	17,82
	Summe 866000 Forstamt	0,00	533,57	444,64	88,93
866100	Forstbetrieb				
1/866100-010000	Gebäude und Bauten	161,99	0,00	0,00	0,00
1/866100-452000	Treibstoffe	909,64	1 118,33	931,94	186,39
1/866100-611000	Instandhaltung Strassenbauten	11 178,24	2 529,00	2 107,50	421,50
1/866100-614000	Instandhaltung Gebäude	0,00	57,29	47,74	9,55
1/866100-728000	Entgelte für sonstige Leistungen	4 561,91	0,00	0,00	0,00
	Summe 866100 Forstbetrieb	16 811,78	3 704,62	3 087,18	617,44
869000	Jagd und Fischerei				
1/869000-729100	Ausgaben Fischerei Stadtrevier	114,99	0,00	0,00	0,00
	Summe 869000 Jagd und Fischerei	114,99	0,00	0,00	0,00
910000	Geldverkehr				
1/910000-659000	Geldverkehrsspesen	5,41	3,80	3,54	0,26
1/910000-729100	Zinsabsicherung RLB NÖ-Wien	919 891,00	827 901,90	827 901,90	0,00
	Summe 910000 Geldverkehr	919 896,41	827 905,70	827 905,44	0,26
	Gesamt	Brutto	Brutto	Netto	USt
		31.12.2022	31.12.2023		
		1 561 440,96	1 931 470,90	1 858 227,26	73 243,64
		Ausgaben	1 936 812,18	1 862 950,15	73 862,03
		Einnahmen	5 341,28	4 722,89	618,39

Verbindlichkeiten

Konto	Bezeichnung	Saldo lt. Konto 31.12.2022	Saldo lt. Konto 31.12.2023	Offen	Differenz
331000	Kurzfristige Verbindlichkeiten aus Lieferungen und Leistungen	641 549,96	1 103 569,00	1 103 569,00	0,00
332000	Langfristige Verbindlichkeiten aus Lieferungen und Leistungen	919 891,00	827 901,90	827 901,90	0,00
333000	Kurzfristige Verbindlichkeiten aus Abgaben	0,00	0,00	0,00	0,00
Summe		1 561 440,96	1 931 470,90	1 931 470,90	0,00

Nettovermögensveränderungsrechnung (Anlage 1d)

Nettovermögensveränderungsrechnung	Saldo der Eröffnungsbilanz	Kumuliertes Nettoergebnis	Haushalts-rücklagen	Neubewertungs-rücklagen	Fremdwährungs-umrechnungs-rücklagen	Summe Nettovermögen
Nettovermögen zum 31.12.2022	26 783 315,40	2 185 905,89	25 902 819,90	132 375,72	0,00	55 004 416,91
1. Änderungen der Ansatz- und Bewertungsmethoden	0,00	0,00	XXXXXXXXXXXXXX	0,00	0,00	0,00
2. Nacherfassung von Vermögenswerten	0,00	0,00	0,00	0,00	0,00	0,00
3. Änderung der erstmaligen Eröffnungsbilanz (gem. § 38 Abs. 8)	0,00	0,00	0,00	0,00	0,00	0,00
Angepasstes Nettovermögen zum 31.12.2022	26 783 315,40	2 185 905,89	25 902 819,90	132 375,72	0,00	55 004 416,91
4. Veränderung aus der Bewertung von zur Veräußerung verfügbarer Finanzinstrumente	XXXXXXXXXXXXXX	XXXXXXXXXXXXXX	XXXXXXXXXXXXXX	0,00	XXXXXXXXXXXXXX	0,00
5. Veränderung aus der Bewertung von Beteiligungen	XXXXXXXXXXXXXX	XXXXXXXXXXXXXX	XXXXXXXXXXXXXX	51 081,84	XXXXXXXXXXXXXX	51 081,84
6. Veränderung aus der Umrechnung von Vermögen und Fremdmittel in fremder Währung	XXXXXXXXXXXXXX	XXXXXXXXXXXXXX	XXXXXXXXXXXXXX	XXXXXXXXXXXXXX	0,00	0,00
Summe Nettoveränderung, die nicht in die Ergebnisrechnung eingegangen ist						
7. Nettoergebnis des Finanzjahres (SA0)	XXXXXXXXXXXXXX	-1 315 388,12	XXXXXXXXXXXXXX	XXXXXXXXXXXXXX	XXXXXXXXXXXXXX	-1 315 388,12
8. Zuweisung und Entnahmen von Haushaltsrücklagen (SU23)	XXXXXXXXXXXXXX	1 514 487,72	-1 514 487,72	XXXXXXXXXXXXXX	XXXXXXXXXXXXXX	0,00
Nettovermögen zum 31.12.2023	26 783 315,40	2 385 005,49	24 388 332,18	183 457,56	0,00	53 740 110,63

Nachweis über Transferzahlungen (Anlage 6a)

Haushaltskonto	Bezeichnung Ansatz	Bezeichnung Post	Summe Einzahlungen	Summe Auszahlungen
Transferzahlungen von/an Bund, Bundesfonds, Bundeskammern				
Gesamtsumme Transferzahlungen von/an Bund, Bundesfonds, Bundeskammern			17 017 633,21	0,00
Summe Kapitaltransfers			115 257,89	0,00
Summe Laufende Transfers			16 902 375,32	0,00
2/240500+860000	Kindergarten V Konradshaim	Beitrag Bund f. gemeinschaftl. KiGa-/Schülertransport	3 224,00	
2/289000+860000	KinderUNlversum	Förderungen ÖAD (Bund)	3 673,02	
2/820000+300000	Städtischer Bauhof	Kapitaltransfers von Bund, Bundesfonds und Bundeskammern	24 000,00	
2/850000+860100	Wasserversorgung	Zinsenzuschüsse Bund (KPC)	25 562,18	
2/851000+860000	Abwasserbeseitigung	Zinsenzuschüsse Bund (KPC)	35 312,14	
2/851200+860000	ABA Döllersiedlung	Zinsenzuschuss Bund (KPC)	1 998,20	
2/851300+860100	ABA Wieserhöhe-Siedlung	Zinsenzuschuss Bund (KPC)	11 273,19	
2/851400+860000	ABA St. Georgen/Klaus Fischer Schmied	Zinsenzuschuss Bund (KPC)	15 051,52	
2/851500+860100	ABA Steinbichlersiedlung	Zinsenzuschuss Bund (KPC)	7 658,44	
2/851600+860000	ABA Sonnleitnersiedlung	Zinsenzuschuss Bund (KPC)	12 159,39	
2/851700+860000	ABA St. Leonhard/Wald	Zinsenzuschuss Bund (KPC)	14 971,97	
2/925000+859000	Ertragsanteile	Ertragsanteile	15 442 630,20	
2/940000+860000	Finanzzuweisungen und Zuschüsse	Bedarfszuweisung gem. § 6 Abs. 1 KIG 2023	96 561,00	
2/941000+860000	Sonst. FAG-Zuweisungen	Finanzzuweisung gem. § 23 (1) FAG 2017	15 145,74	
2/941000+860100	Sonst. FAG-Zuweisungen	Ersatz Bundespolizeiagenden	847 290,00	
2/941000+860400	Sonst. FAG-Zuweisungen	Finanzzuweisung gem. § 24 Abs. 1 u. 2 FAG 2017	198 635,00	
2/941000+860500	Sonst. FAG-Zuweisungen	Finanzzuweisung gem. § 25 Abs. 3 FAG 2017	82 128,00	
2/944000+860000	Katastrophenfondsgesetz	Zuschüsse	89 101,33	
6/263000+300010	Sporthalle	Kapitaltransfers von Bund, Bundesfonds und Bundeskammern	9 962,29	
6/612200+300000	Maßnahmen Umsetzung Verkehrskonzept (vormals Radwege)	Kapitaltransfers von Bund, Bundesfonds und Bundeskammern	60 527,00	
6/816000+300000	Öffentl. Beleuchtung und Uhren	Beitrag Bund (KIP 2023)	20 768,60	

Haushaltskonto	Bezeichnung Ansatz	Bezeichnung Post	Summe Einzahlungen	Summe Auszahlungen
Transferzahlungen von/an Länder, Landesfonds, Landesammern				
Gesamtsumme Transferzahlungen von/an Länder, Landesfonds, Landesammern			2 072 196,31	7 683 271,74
Summe Kapitaltransfers			208 588,68	0,00
Summe Laufende Transfers			1 863 607,63	7 683 271,74
2/010000+861000	BGM-Büro / Magistratsdirektion	Beitrag Land NÖ	7 661,76	
2/010200+861000	Stabstelle "Standort, Wirtschaft und Kultur"	Beitrag Land NÖ	52 574,00	
2/031000+861000	Raumordnung-Raumplanung	Beitrag Land NÖ	540,00	
2/163300+861000	Feuerwehr St. Georgen/Kl.	Beitrag Land NÖ	55 644,60	
2/163400+861000	Feuerwehr Windhag	Beitrag Land NÖ	242,00	
2/163600+861000	Feuerwehr St. Leonhard/W.	Beitrag Land NÖ	9 658,97	
2/209000+861000	Schulzentrum Pocksteinerstraße	Beihilfe NÖ Schul- und Kindergartenfonds	26 038,83	
2/211000+861400	Volksschule Waidhofen	Beitrag Land NÖ Nachmittagsbetreuung	54 000,00	
2/211000+861500	Volksschule Waidhofen	Beitrag Land NÖ Ferienbetreuung	16 608,41	
2/211500+861400	Volksschule Zell/Ybbs	Beitrag Land NÖ Nachmittagsbetreuung	9 000,00	
2/213000+861300	Sonderpädagogisches Zentrum	Beitrag Land NÖ Betreuungspersonal	30 429,00	
2/213000+861400	Sonderpädagogisches Zentrum	Beitrag Land NÖ Nachmittagsbetreuung	36 000,00	
2/240200+861000	Kindergarten II	Beihilfe NÖ Schul- und Kindergartenfonds	2 522,27	
2/240500+861000	Kindergarten V Konradshaus	Beihilfe NÖ Schul- und Kindergartenfonds	2 901,06	
2/259100+861000	Jugendzentrum "Bagger"	Europäischer Solidaritätskorps ESK - lfd. Transfers Land	3 320,20	
2/270000+861000	Volkshochschule	Subvention Land NÖ	3 909,42	
2/273000+861000	Bildungs- und Wissenschaftszentrum	Subvention Land NÖ	3 000,00	
2/289000+861000	KinderUNiversum	Förderungen Land	4 732,00	
2/300000+861000	Kulturamt	Subvention Land NÖ	15 000,00	
2/423000+861000	Essen auf Rädern	Subvention Land NÖ	16 110,60	
2/512000+861000	Sonstige med.Betreuung	Beitrag Land NÖ	1 919,46	
2/612000+861000	Gemeindestraßen	Zinsenzuschuss Land NÖ	3 211,67	
2/770100+861000	Tourismus- und Freizeitbetrieb	Beitrag Land NÖ "Natur im Garten"	1 900,00	
2/816000+861000	Öffentl. Beleuchtung und Uhren	Zinsenzuschuss Land NÖ	194,86	
2/921000+861000	Zwischen Ländern und Gemeinden geteilte Abgaben	Interessentenbeitrag - Vergütung Land NÖ	116 836,16	
2/921000+861010	Zwischen Ländern und Gemeinden geteilte Abgaben	Zuschlag zur Bundesautomaten- und VLT-Abgabe (Gemeindeanteil)	61 032,15	
2/940000+861000	Finanzzuweisungen und Zuschüsse	Bedarfszuweisung aus dem Garantiebetrug gem. § 26 FAG 2017	32 321,50	
2/940000+871100	Finanzzuweisungen und Zuschüsse	Gemeinde-Bedarfszuweisungsmittel (BZ II)	597 298,71	
6/163200+871000	Feuerwehr Wirts	Gemeinde-Bedarfszuweisungsmittel (BZ III)	170 000,00	
6/612000+871000	Gemeindestraßen	Gemeinde-Bedarfszuweisungsmittel (BZ III)	500 000,00	
6/632000+301000	Flussbau und Wasserwehre	Kapitaltransfers von Ländern, Landesfonds und Landesammern	159 588,68	
6/710000+301000	Land-u.forstw.Wegebau	Kapitaltransfers von Ländern, Landesfonds und Landesammern	49 000,00	
6/710000+871000	Land-u.forstw.Wegebau	Gemeinde-Bedarfszuweisungsmittel (BZ III)	14 000,00	
6/820000+871000	Städtischer Bauhof	Gemeinde-Bedarfszuweisungsmittel (ESPG)	15 000,00	

Haushaltskonto	Bezeichnung Ansatz	Bezeichnung Post	Summe Einzahlungen	Summe Auszahlungen
Transferzahlungen von/an Länder, Landesfonds, Landesammern				
Gesamtsumme Transferzahlungen von/an Länder, Landesfonds, Landesammern			2 072 196,31	7 683 271,74
Summe Kapitaltransfers			208 588,68	0,00
Summe Laufende Transfers			1 863 607,63	7 683 271,74
1/220000-751000	Berufsbildende Pflichtschulen	Schulerhaltsbeiträge		307 510,00
1/419000-751000	Sonstige Einrichtungen und Maßnahmen	Sozialhilfeumlage		2 697 127,95
1/429000-751000	Sonstige Einrichtungen und Maßnahmen	Sozialhilfe gem. NÖ SAG		87 902,78
1/439000-751000	Sonstige Einrichtungen und Maßnahmen	Kinder- und Jugendhilfe-Umlage		517 697,14
1/510000-751000	Medizinische Bereichsversorgung Gemeindeärzte	Beiträge Pensionsverband		44 012,02
1/562000-751000	Sprengelbeiträge	NÖGUS-Standortbeitrag Landesklinikum		236 467,53
1/562000-752000	Sprengelbeiträge	NÖKAS-Umlage		3 792 554,32
Transferzahlungen von/an Gemeinden, Gemeindeverbände, Gemeindefonds				
Gesamtsumme Transferzahlungen von/an Gemeinden, Gemeindeverbände, Gemeindefonds			398 173,74	1 280 554,05
Summe Kapitaltransfers			180 000,00	0,00
Summe Laufende Transfers			218 173,74	1 280 554,05
2/211000+862000	Volksschule Waidhofen	Schulerhaltsbeiträge	8 751,18	
2/211200+862000	Volksschule St. Georgen/Kl.	Schulerhaltsbeiträge	5 070,84	
2/211500+862000	Volksschule Zell/Ybbs	Schulerhaltsbeiträge	3 057,22	
2/213000+862000	Sonderpädagogisches Zentrum	Schulerhaltsbeiträge	201 294,50	
6/612200+302000	Maßnahmen Umsetzung Verkehrskonzept (vormals Radwege)	Marktgemeinde Ybbsitz - Anteil Radweg Gstadt	180 000,00	
1/212000-720000	Mittelschulgemeinden	Schulumlagen/Schulerhaltsbeitr.		628 822,75
1/214000-720000	Polytechnische Schulgemeinden	Schulumlagen/Schulerhaltsbeitr.		30 849,97
1/269000-752000	Sonstige Einrichtungen und Maßnahmen	SMS Zell/Ybbs - Projekt "Ski Plus"		7 000,00
1/320000-720000	Musikschule	Schulumlage Musikschulverband		599 500,00
1/522000-752000	Luftreinhaltung	Umlage Gemeindeverband		5 799,04
1/631000-752000	Konkurrenzwässer	Beitrag an Wasserverband		99,46
1/814000-752000	Straßenreinigung	Lfd.Transferzahlungen an Gemeindeverbände		4 898,12
1/852000-752100	Müllbeseitigung	Umlage Gemeindeverband		2 160,00
1/852000-752200	Müllbeseitigung	Sanierung Deponie III		1 424,71
Transferzahlungen von/an Sozialversicherungsträger				
Gesamtsumme Transferzahlungen von/an Sozialversicherungsträger			0,00	0,00
Summe Kapitaltransfers			0,00	0,00
Summe Laufende Transfers			0,00	0,00

Haushaltskonto	Bezeichnung Ansatz	Bezeichnung Post	Summe Einzahlungen	Summe Auszahlungen
Transferzahlungen von/an sonst. Träger des öffentlichen Rechts				
	Gesamtsumme Transferzahlungen von/an sonst. Träger des öffentlichen Rechts		0,00	0,00
	Summe Kapitaltransfers		0,00	0,00
	Summe Laufende Transfers		0,00	0,00
Gesamtsumme			19 488 003,26	8 963 825,79

Nachweis über Haushaltsrücklagen und
Zahlungsmittelreserven (Anlage 6b)

Rechnungsabschluss 2023

Stadt Waidhofen a/d Ybbs

Nachweis über Haushaltsrücklagen und Zahlungsmittelreserven (Anlage 6b)

Haushaltsrücklagen		Rücklagenstand			Rücklagenstand	Zahlungsmittelreserven		
Nr.	Verwendungszweck	31.12.2022	Zuführungen	Entnahmen	31.12.2023	31.12.2022	31.12.2023	Konto-/Sparbuchnummer
8/9990934/00001	Sanierung Sporthalle (aus RL Sporthalle)	0,00	0,00	0,00	0,00	24,85	0,00	ZW 91 294910
8/9990934/00002	Sanierung Sporthalle (aus RL Grundbesitz)	0,00	0,00	0,00	0,00			AT19 3290 6000 0902 2807 ZW 92 294920
8/9990934/00005	Feuerwehrrücklage (Refundierung Umsatzsteuer)	0,00	0,00	0,00	0,00			AT19 3290 6000 0902 2807 ZW 95 294950
8/9990934/00006	Müllgebühren-Rücklage	0,00	79 520,86	0,00	79 520,86		79 668,39	AT19 3290 6000 0902 2807 ZW 96 294960
8/9990934/00007	Feuerwehrrücklage St. Leonhard/Wald (Refundierung Umsatzsteuer)	0,00	1 883,39	0,00	1 883,39		1 883,39	AT19 3290 6000 0902 2807 ZW 97 294970
8/9990934/00008	Feuerwehrrücklage St. Georgen/Klaus (Refundierung Umsatzsteuer)	0,00	11 128,92	0,00	11 128,92		11 128,92	AT19 3290 6000 0902 2807 ZW 98 294980
	Zweckgebundene Haushaltsrücklagen	0,00	92 533,17	0,00	92 533,17	24,85	92 680,70	
8/9990935/00001	Eröffnungsbilanzrücklage	25 902 819,90	0,00	0,00	25 902 819,90			
	Allgemeine Haushaltsrücklagen	25 902 819,90	0,00	0,00	25 902 819,90			
8/9997935/00001	Haushaltspotential-Rücklage	0,00	0,00	1 607 020,89	-1 607 020,89			
	Haushaltspotential-Rücklage	0,00	0,00	1 607 020,89	-1 607 020,89			
	Gesamtsummen	25 902 819,90	92 533,17	1 607 020,89	24 388 332,18	24,85	92 680,70	

Einzelnachweis über Finanzschulden und Schuldendienst
(Anlage 6c)

Kontonummer Darlehensnr.	Ansatz	Darlehensgeber/Staat Aktenzahl	Verwendungszweck Genehmigungsdatum/-vermerk	Beschluss- Datum	Zinssatz	Währung	Laufzeit Zinsindikator
1. Darlehen für Investitionszwecke							
1.1. ... von Trägern des öffentlichen Rechts							
1.1.1. ... von Bund, Bundesfonds, Bundeskammern							
1.1.2. ... von Ländern, Landesfonds, Landeskammern							
9000007 1240101	240100	Land NÖ - Wbf/AT Kto. 7-320240-004	Kindergarten I, AOH 1977	26.06.1978 Kindergarten I	0,500%	EUR	01.01.1977 - 31.12.2025 FIX verzinst
9000008 2850033	850000	NÖ Wasserwirtschaftsfonds/AT Kto. 602 505 634	WVA, BA 10	Wasserversorgung	1,000%	EUR	01.01.2004 - 31.12.2040 FIX verzinst
9000008 2850034	850000	NÖ Wasserwirtschaftsfonds/AT Kto. 602 504 549	WVA, BA 11	Wasserversorgung	1,000%	EUR	01.01.2004 - 31.12.2035 FIX verzinst
9000008 2850037	850000	NÖ Wasserwirtschaftsfonds/AT Kto. 602 502 732	WVA, BA 09	Wasserversorgung	1,000%	EUR	01.01.2004 - 31.12.2040 FIX verzinst
9000008 2850040	850000	NÖ Wasserwirtschaftsfonds/AT Kto. 602 511 693	WVA, BA 12	Wasserversorgung	1,000%	EUR	01.01.2007 - 31.12.2040 FIX verzinst
9000008 2850044	850000	NÖ Wasserwirtschaftsfonds/AT Kto. 602 528 847	WVA, BA 13	Wasserversorgung	1,000%	EUR	01.01.2010 - 31.12.2047 FIX verzinst
9000008 2850045	850200	NÖ Wasserwirtschaftsfonds/AT Kto. 602 520 455	WVA, BA 14 Lueggraben	Wasserversorgung	1,000%	EUR	01.01.2010 - 31.12.2044 FIX verzinst
9000008 2850048	850000	NÖ Wasserwirtschaftsfonds/AT Kto. 602 522 636	WVA, BA 16	Wasserversorgung	1,000%	EUR	01.01.2012 - 31.12.2046 FIX verzinst
9000008 2850057	850000	NÖ Wasserwirtschaftsfonds/AT Kto. 602 529 533	WVA, BA 19	Wasserversorgung	1,000%	EUR	01.01.2017 - 31.12.2050 FIX verzinst
9000008 2851036	851000	NÖ Wasserwirtschaftsfonds/AT Kto. 602 506 851	ABA Kreilhof, BA 16	Abwasserbeseitigung	1,000%	EUR	01.01.2004 - 31.12.2040 FIX verzinst
9000008 2851037	851000	NÖ Wasserwirtschaftsfonds/AT Kto. 602 505 642	ABA BA 10	Abwasserbeseitigung	1,000%	EUR	01.01.2004 - 31.12.2040 FIX verzinst
9000008 2851040	851000	NÖ Wasserwirtschaftsfonds/AT Kto. 602 508 382	Sanierungsprojekt I, BA 15	Abwasserbeseitigung	1,000%	EUR	01.01.2004 - 31.12.2040 FIX verzinst
9000008 2851041	851000	NÖ Wasserwirtschaftsfonds/AT Kto. 602 508 374	ABA BA 13	Abwasserbeseitigung	1,000%	EUR	01.01.2004 - 31.12.2040 FIX verzinst
9000008 2851042	851000	NÖ Wasserwirtschaftsfonds/AT Kto. 602 509 540	ABA Ecker/Lenz, Rabenberg, etc., BA 17	Abwasserbeseitigung	1,000%	EUR	01.01.2005 - 31.12.2040 FIX verzinst

Kontonummer Darlehensnr.	Darlehenshöhe Gesamt	Buchwert 31.12.2022	Zugang	Tilgung	Zinsen	Summe Schuldendienst	Schuldendienst- ersätze	Buchwert 31.12.2023	Kursgewinn/ -verlust	Buchwert inkl. KG/KV	Netto Schuldendienst
9000007 1240101	40 115,40	3 212,09	0,00	1 389,71	14,33	1 404,04	0,00	1 822,38	0,00	1 822,38	1 404,04
9000008 2850033	0,00	85 363,70	0,00	0,00	0,00	0,00	0,00	85 363,70	0,00	85 363,70	0,00
9000008 2850034	0,00	40 308,72	0,00	0,00	0,00	0,00	0,00	40 308,72	0,00	40 308,72	0,00
9000008 2850037	0,00	25 633,40	0,00	0,00	0,00	0,00	0,00	25 633,40	0,00	25 633,40	0,00
9000008 2850040	0,00	31 482,77	0,00	0,00	0,00	0,00	0,00	31 482,77	0,00	31 482,77	0,00
9000008 2850044	0,00	81 522,76	828,65	0,00	828,65	828,65	0,00	82 351,41	0,00	82 351,41	828,65
9000008 2850045	0,00	110 799,95	0,00	0,00	0,00	0,00	0,00	110 799,95	0,00	110 799,95	0,00
9000008 2850048	0,00	15 847,43	0,00	0,00	0,00	0,00	0,00	15 847,43	0,00	15 847,43	0,00
9000008 2850057	0,00	73 199,75	744,04	0,00	744,04	744,04	0,00	73 943,79	0,00	73 943,79	744,04
9000008 2851036	0,00	70 302,10	0,00	0,00	0,00	0,00	0,00	70 302,10	0,00	70 302,10	0,00
9000008 2851037	0,00	15 863,29	0,00	0,00	0,00	0,00	0,00	15 863,29	0,00	15 863,29	0,00
9000008 2851040	0,00	49 234,06	0,00	0,00	0,00	0,00	0,00	49 234,06	0,00	49 234,06	0,00
9000008 2851041	0,00	35 496,25	0,00	0,00	0,00	0,00	0,00	35 496,25	0,00	35 496,25	0,00
9000008 2851042	0,00	48 318,62	0,00	0,00	0,00	0,00	0,00	48 318,62	0,00	48 318,62	0,00

Kontonummer Darlehensnr.	Ansatz	Darlehensgeber/Staat Aktenzahl	Verwendungszweck Genehmigungsdatum/-vermerk	Beschluss- Datum	Zinssatz	Währung	Laufzeit
						Zinsindikator	
9000008 2851044	851000	NÖ Wasserwirtschaftsfonds/AT Kto. 602 511 685	ABA Raifberg, BA 18		1,000%	EUR	01.01.2005 - 31.12.2040
				Abwasserbeseitigung		FIX verzinst	
9000008 2851047	851000	NÖ Wasserwirtschaftsfonds/AT Kto. 602 513 807	ABA Jägerhaussiedlung, BA 22		1,000%	EUR	01.01.2007 - 31.12.2040
				Abwasserbeseitigung		FIX verzinst	
9000008 2851049	851000	NÖ Wasserwirtschaftsfonds/AT Kto. 602 514 692	ABA Stadtbauabschnitt I, BA 21		1,000%	EUR	01.01.2007 - 31.12.2037
				Abwasserbeseitigung		FIX verzinst	
9000008 2851055	851000	NÖ Wasserwirtschaftsfonds/AT Kto. 602 523 527	ABA Stadtbauabschnitt II, BA 25		1,000%	EUR	01.01.2012 - 31.12.2045
				Abwasserbeseitigung		FIX verzinst	
9000008 2851063	851000	NÖ Wasserwirtschaftsfonds/AT Kto. 602 528 855	ABA Stadtbauabschnitt III, BA 26		1,000%	EUR	01.01.2016 - 31.12.2048
				Abwasserbeseitigung		FIX verzinst	
9000008 2851404	851400	NÖ Wasserwirtschaftsfonds/AT Kto. 602 504 557	ABA St. Georgen/Klaus		1,000%	EUR	01.01.2003 - 31.12.2040
				ABA St. Georgen/Klaus Fischer Schmied		FIX verzinst	
9000008 2851504	851500	NÖ Wasserwirtschaftsfonds/AT Kto. 602 501 124	ABA Steinbichlersiedlung, AOH 2002		1,000%	EUR	01.01.2002 - 31.12.2040
				ABA Steinbichlersiedlung		FIX verzinst	
9000008 2851603	851600	NÖ Wasserwirtschaftsfonds/AT Kto. 602 520 196	ABA Sonnleitnersiedlung		1,000%	EUR	01.01.2009 - 31.12.2040
				ABA Sonnleitnersiedlung		FIX verzinst	
9000008 2851706	851700	NÖ Wasserwirtschaftsfonds/AT Kto. 602 514 684	ABA St. Leonhard/Wald		1,000%	EUR	01.01.2006 - 31.12.2040
				ABA St. Leonhard/Wald		FIX verzinst	
1.1.3. ... von Gemeinden, Gemeindeverbänden, Gemeindefonds							
1.1.4. ... von Sozialversicherungsträgern							
1.1.5. ... von sonstigen Trägern des öffentlichen Rechts							
1.2. ... von Beteiligungen der Gebietskörperschaft (ohne Finanzunternehmungen)							
1.3. ... von Unternehmen (ohne Beteiligungen und ohne Finanzunternehmungen)							
1.4. ... von Finanzunternehmen							
1.4.1. ... von Finanzunternehmen im Inland							
9000001 1240206	240200	Sparkasse NÖ Mitte West AG/AT Kto. 3462-000443	Kindergarten II, AOH 2011	24.10.2011	1,300%	EUR	01.01.2011 - 31.12.2031
				Kindergarten II		FIX verzinst	
9000001 1240502	240500	Sparkasse NÖ Mitte West AG/AT Kto. 3462-405758	Kindergarten Konradsheim, AOH 2010	27.10.2010	0,800%	EUR	01.01.2010 - 31.12.2025
				Kindergarten V Konradsheim		FIX verzinst	

Kontonummer Darlehensnr.	Darlehenshöhe Gesamt	Buchwert 31.12.2022	Zugang	Tilgung	Zinsen	Summe Schuldendienst	Schuldendienst- ersätze	Buchwert 31.12.2023	Kursgewinn/ -verlust	Buchwert inkl. KG/KV	Netto Schuldendienst
9000008 2851044	0,00	70 333,94	0,00	0,00	0,00	0,00	0,00	70 333,94	0,00	70 333,94	0,00
9000008 2851047	0,00	44 492,11	0,00	0,00	0,00	0,00	0,00	44 492,11	0,00	44 492,11	0,00
9000008 2851049	0,00	66 359,30	0,00	0,00	0,00	0,00	0,00	66 359,30	0,00	66 359,30	0,00
9000008 2851055	0,00	59 128,40	0,00	0,00	0,00	0,00	0,00	59 128,40	0,00	59 128,40	0,00
9000008 2851063	0,00	99 435,70	1 010,72	0,00	1 010,72	1 010,72	0,00	100 446,42	0,00	100 446,42	1 010,72
9000008 2851404	0,00	64 926,10	0,00	0,00	0,00	0,00	0,00	64 926,10	0,00	64 926,10	0,00
9000008 2851504	0,00	15 982,23	0,00	0,00	0,00	0,00	0,00	15 982,23	0,00	15 982,23	0,00
9000008 2851603	0,00	40 783,53	0,00	0,00	0,00	0,00	0,00	40 783,53	0,00	40 783,53	0,00
9000008 2851706	0,00	59 793,90	0,00	0,00	0,00	0,00	0,00	59 793,90	0,00	59 793,90	0,00
9000001 1240206	441 563,54	198 703,56	0,00	22 078,18	2 545,68	24 623,86	0,00	176 625,38	0,00	176 625,38	24 623,86
9000001 1240502	200 000,00	39 999,92	0,00	13 333,34	297,19	13 630,53	0,00	26 666,58	0,00	26 666,58	13 630,53

Kontonummer Darlehensnr.	Ansatz	Darlehensgeber/Staat Aktenzahl	Verwendungszweck Genehmigungsdatum/-vermerk	Beschluss- Datum	Zinssatz	Währung	Laufzeit
						Zinsindikator	
9000001 1240503	240500	Sparkasse NÖ Mitte West AG/AT Kto. 3462-000443	Kindergarten Konradsheim, AOH 2011	24.10.2011	1,300%	EUR	01.01.2011 - 31.12.2031
9000001 1910001	910000	Sparkasse NÖ Mitte West AG/AT IBAN AT36 2025 6034 0000 0208	Kassenkredit	27.11.2023	1,000%	EUR	01.08.2020 - 31.12.2025
9000001 2850023	850000	Sparkasse NÖ Mitte West AG/AT Kto. 3462-000302	WVA BA 07, AOH 1996/1997	28.10.1996	0,800%	EUR	01.01.1996 - 31.12.2023
9000001 2850043	850000	Sparkasse NÖ Mitte West AG/AT Kto. 3462-405741	WVA, AOH 2010	27.10.2010	1,250%	EUR	01.01.2010 - 31.12.2030
9000001 2851041	851000	Sparkasse NÖ Mitte West AG/AT Kto. 3462-000328	ABA BA 08, Windhag, AOH 1996-1998	28.10.1996	0,800%	EUR	01.01.1996 - 31.12.2024
9000001 2851042	851000	Sparkasse NÖ Mitte West AG/AT Kto. 3462-000310	ABA BA 07, Konradsheim	28.10.1996	0,800%	EUR	01.01.1996 - 31.12.2023
9000001 2851052	851000	Sparkasse NÖ Mitte West AG/AT Kto. 3462-405741	ABA, AOH 2010	27.10.2010	1,250%	EUR	01.01.2010 - 31.12.2030
9000001 2851053	851000	Sparkasse NÖ Mitte West AG/AT Kto. 3462-000450	ABA, Stadtbauabschnitt II, AOH 2011/2012	24.10.2011	1,350%	EUR	01.01.2011 - 31.12.2037
9000001 2851405	851400	Sparkasse NÖ Mitte West AG/AT Kto. 3462-405758	ABA St. Georgen/Klaus, AOH 2010	27.10.2010	0,800%	EUR	01.01.2010 - 31.12.2025
9000001 2851604	851600	Sparkasse NÖ Mitte West AG/AT Kto. 3462-405741	ABA Sonnleitnersiedlung, AOH 2010	27.10.2010	1,250%	EUR	01.01.2010 - 31.12.2030
9000002 1179015	179000	Raiffeisenbank Ybbstal/AT Kto. 141/20.024.832	Katastrophenschäden, AOH 2017	23.10.2017	4,646%	EUR	01.01.2017 - 31.12.2027
9000002 1612051	612000	Raiffeisenbank Ybbstal/AT Kto. 136/20.024.832	Straßenbauvorhaben, AOH 2011	24.10.2011	0,550%	EUR	01.01.2011 - 31.12.2026
9000002 1633022	633000	Raiffeisenbank Ybbstal/AT Kto. 141/20.024.832	Wildbachverbauung, AOH 2017	23.10.2017	4,646%	EUR	01.01.2017 - 31.12.2027
9000002 1816034	816000	Raiffeisenbank Ybbstal/AT Kto. 141/20.024.832	Straßenbeleuchtung, AOH 2017	23.10.2017	4,646%	EUR	01.01.2017 - 31.12.2027
9000002 1866102	866100	Raiffeisenbank Ybbstal/AT Kto. 142/20.024.832	Ankauf Schnabelberg, AOH 2017	23.10.2017	4,881%	EUR	01.01.2017 - 31.12.2037
9000002 1910002	910000	Raiffeisenbank Ybbstal/AT IBAN AT91 3290 6000 0000 0026	Kassenkredit	27.07.2020	1,000%	EUR	01.08.2020 - 31.12.2025

Kontonummer Darlehensnr.	Darlehenshöhe Gesamt	Buchwert 31.12.2022	Zugang	Tilgung	Zinsen	Summe Schuldendienst	Schuldendienst- ersätze	Buchwert 31.12.2023	Kursgewinn/ -verlust	Buchwert inkl. KG/KV	Netto Schuldendienst
9000001 1240503	330 436,46	148 696,44	0,00	16 521,82	1 905,01	18 426,83	0,00	132 174,62	0,00	132 174,62	18 426,83
9000001 1910001	3 000 000,00	0,00	0,00	0,00	37 900,26	37 900,26	0,00	0,00	0,00	0,00	37 900,26
9000001 2850023	218 018,51	11 383,28	0,00	11 383,28	68,34	11 451,62	0,00	0,00	0,00	0,00	11 451,62
9000001 2850043	299 481,28	119 792,56	0,00	14 974,06	1 470,37	16 444,43	0,00	104 818,50	0,00	104 818,50	16 444,43
9000001 2851041	290 691,34	29 836,24	0,00	14 858,55	209,03	15 067,58	0,00	14 977,69	0,00	14 977,69	15 067,58
9000001 2851042	145 345,67	7 559,11	0,00	7 559,11	45,39	7 604,50	0,00	0,00	0,00	0,00	7 604,50
9000001 2851052	278 316,25	111 326,41	0,00	13 915,82	1 366,46	15 282,28	0,00	97 410,59	0,00	97 410,59	15 282,28
9000001 2851053	800 000,00	463 801,56	0,00	35 819,49	6 224,95	42 044,44	1 768,57	427 982,07	0,00	427 982,07	40 275,87
9000001 2851405	42 414,76	8 483,02	0,00	2 827,64	63,02	2 890,66	0,00	5 655,38	0,00	5 655,38	2 890,66
9000001 2851604	165 906,38	66 362,54	0,00	8 295,32	814,55	9 109,87	0,00	58 067,22	0,00	58 067,22	9 109,87
9000002 1179015	78 628,31	39 314,21	0,00	7 862,82	1 083,28	8 946,10	0,00	31 451,39	0,00	31 451,39	8 946,10
9000002 1612051	136 940,56	36 513,31	0,00	9 129,74	190,78	9 320,52	0,00	27 383,57	0,00	27 383,57	9 320,52
9000002 1633022	108 013,24	54 006,54	0,00	10 801,34	1 488,12	12 289,46	0,00	43 205,20	0,00	43 205,20	12 289,46
9000002 1816034	161 018,19	80 508,99	0,00	16 101,84	2 218,38	18 320,22	0,00	64 407,15	0,00	64 407,15	18 320,22
9000002 1866102	409 073,24	306 573,24	0,00	20 500,00	9 575,75	30 075,75	0,00	286 073,24	0,00	286 073,24	30 075,75
9000002 1910002	3 000 000,00	0,00	0,00	0,00	38 718,41	38 718,41	0,00	0,00	0,00	0,00	38 718,41

Kontonummer Darlehensnr.	Ansatz	Darlehensgeber/Staat Aktenzahl	Verwendungszweck Genehmigungsdatum/-vermerk	Beschluss- Datum	Zinssatz	Währung	Laufzeit
						Zinsindikator	
9000002 2850046	850000	Raiffeisenbank Ybbstal/AT Kto. 136/20.024.832	WVA, AOH 2011	24.10.2011	0,550%	EUR	01.01.2011 - Wasserversorgung FIX verzinst 31.12.2026
9000002 2850054	850000	Raiffeisenbank Ybbstal/AT Kto. 138/20.024.832	WVA, AOH 2015	26.05.2015	4,736%	EUR	01.01.2015 - Wasserversorgung 6-M-EURIBO31.12.2046
9000002 2851031	851000	Raiffeisenbank Ybbstal/AT Kto. 103/20.024.832	Fernwirk- u. Steuerungsanlage, AOH 2000	30.10.2000	0,550%	EUR	01.01.2000 - Abwasserbeseitigung FIX verzinst 31.12.2026
9000002 2851032	851000	Raiffeisenbank Ybbstal/AT Kto. 117/20.024.832	ABA Konradsheim II, AOH 2002	29.10.2001	0,550%	EUR	01.01.2002 - Abwasserbeseitigung FIX verzinst 31.12.2028
9000002 2851060	851000	Raiffeisenbank Ybbstal/AT Kto. 137/20.024.832	ABA, AOH 2015	26.05.2015	4,736%	EUR	01.01.2015 - Abwasserbeseitigung 6-M-EURIBO31.12.2046
9000002 2851403	851400	Raiffeisenbank Ybbstal/AT Kto. 118/20.024.832	ABA St.Georgen/Klaus, AOH 2001/02	29.10.2001	0,550%	EUR	01.01.2001 - ABA St. Georgen/Klaus Fischer Schmied FIX verzinst 31.12.2029
9000003 1016021	016000	UniCredit Bank Austria AG/AT Kto. 10004 434 121	EDV	30.09.2013	4,506%	EUR	01.01.2013 - ORG/IT 6-M-EURIBO31.12.2024
9000003 1016030	016000	UniCredit Bank Austria AG/AT IBAN AT62 1200 0100 3760 9012	IT, Investitionen 2022	26.09.2022	3,540%	EUR	01.01.2022 - IT, Investitionen 2022 FIX verzinst 31.12.2027
9000003 1031018	031000	UniCredit Bank Austria AG/AT Kto. 10004 434 121	Flächenwidmungsplan	30.09.2013	4,506%	EUR	01.01.2013 - Raumordnung- Raumplanung 6-M-EURIBO31.12.2024
9000003 1163005	163000	UniCredit Bank Austria AG/AT Kto. 10004 434 121	Feuerwehr Waidhofen, Drehleiter	30.09.2013	4,506%	EUR	01.01.2013 - Feuerwehr Waidhofen/Ybbs 6-M-EURIBO31.12.2024
9000003 1163202	163200	UniCredit Bank Austria AG/AT IBAN AT22 1200 0100 3760 9053	Feuerwehr Wirts, Grundankauf 2022	26.09.2022	3,320%	EUR	01.01.2022 - Feuerwehr Wirts FIX verzinst 31.12.2032
9000003 1179011	179000	UniCredit Bank Austria AG/AT Kto. 10004 434 121	Katastrophenschäden	30.09.2013	4,506%	EUR	01.01.2013 - Katastrophendienst 6-M-EURIBO31.12.2024
9000003 1240703	240700	UniCredit Bank Austria AG/AT IBAN AT22 1200 0100 3760 9053	2. Gruppenraum 2022	26.09.2022	3,320%	EUR	01.01.2022 - 2. Gruppenraum 2022 FIX verzinst 31.12.2032
9000003 1262009	262000	UniCredit Bank Austria AG/AT Kto. 10004 434 121	Sportplätze	30.09.2013	4,506%	EUR	01.01.2013 - Sportplätze 6-M-EURIBO31.12.2024
9000003 1262010	262000	UniCredit Bank Austria AG/AT Kto. 10004 441 316	Sportplätze	30.09.2013	4,786%	EUR	01.01.2013 - Sportplätze 6-M-EURIBO31.12.2029
9000003 1263005	263000	UniCredit Bank Austria AG/AT IBAN AT30 1200 0100 3760 9103	Sporthalle, Generalsanierung, 2022	26.09.2022	3,210%	EUR	01.01.2022 - Sporthalle - Generalsanierung FIX verzinst 31.12.2042

Kontonummer Darlehensnr.	Darlehenshöhe Gesamt	Buchwert 31.12.2022	Zugang	Tilgung	Zinsen	Summe Schuldendienst	Schuldendienst- ersätze	Buchwert 31.12.2023	Kursgewinn/ -verlust	Buchwert inkl. KG/KV	Netto Schuldendienst
9000002 2850046	314 360,78	83 819,69	0,00	20 958,26	437,95	21 396,21	1 324,90	62 861,43	0,00	62 861,43	20 071,31
9000002 2850054	1 500 000,00	1 204 286,92	0,00	35 888,33	36 285,38	72 173,71	0,00	1 168 398,59	0,00	1 168 398,59	72 173,71
9000002 2851031	203 483,94	34 634,56	0,00	9 829,46	176,54	10 006,00	0,00	24 805,10	0,00	24 805,10	10 006,00
9000002 2851032	97 333,55	27 348,78	0,00	4 497,97	144,03	4 642,00	2 755,10	22 850,81	0,00	22 850,81	1 886,90
9000002 2851060	1 500 000,00	1 203 313,50	0,00	37 006,41	36 232,17	73 238,58	153,35	1 166 307,09	0,00	1 166 307,09	73 085,23
9000002 2851403	577 217,40	187 277,30	0,00	26 315,36	992,64	27 308,00	15 051,52	160 961,94	0,00	160 961,94	12 256,48
9000003 1016021	59 472,58	8 920,87	0,00	5 947,26	193,45	6 140,71	0,00	2 973,61	0,00	2 973,61	6 140,71
9000003 1016030	180 501,52	180 501,52	0,00	36 100,30	4 430,23	40 530,53	0,00	144 401,22	0,00	144 401,22	40 530,53
9000003 1031018	24 500,12	3 675,12	0,00	2 450,00	79,69	2 529,69	0,00	1 225,12	0,00	1 225,12	2 529,69
9000003 1163005	98 887,60	14 833,14	0,00	9 888,76	321,65	10 210,41	0,00	4 944,38	0,00	4 944,38	10 210,41
9000003 1163202	160 329,01	160 329,01	0,00	16 032,90	3 826,59	19 859,49	0,00	144 296,11	0,00	144 296,11	19 859,49
9000003 1179011	207 600,00	31 140,00	0,00	20 760,00	675,25	21 435,25	0,00	10 380,00	0,00	10 380,00	21 435,25
9000003 1240703	165 972,14	165 972,14	0,00	16 597,22	3 961,27	20 558,49	0,00	149 374,92	0,00	149 374,92	20 558,49
9000003 1262009	23 463,87	3 519,47	0,00	2 346,40	76,32	2 422,72	0,00	1 173,07	0,00	1 173,07	2 422,72
9000003 1262010	276 666,70	119 888,96	0,00	18 444,44	3 522,65	21 967,09	0,00	101 444,52	0,00	101 444,52	21 967,09
9000003 1263005	675 000,00	675 000,00	0,00	33 750,00	18 321,08	52 071,08	0,00	641 250,00	0,00	641 250,00	52 071,08

Kontonummer Darlehensnr.	Ansatz	Darlehensgeber/Staat Aktenzahl	Verwendungszweck Genehmigungsdatum/-vermerk	Beschluss- Datum	Zinssatz	Währung	Laufzeit
						Zinsindikator	
9000003 1520002	520000	UniCredit Bank Austria AG/AT Kto. 10004 434 121	Naturpark Buchenberg	30.09.2013	4,506%	EUR	01.01.2013 - Naturpark 6-M-EURIBO31.12.2024
9000003 1552213	552200	UniCredit Bank Austria AG/AT Kto. 10004 434 121	KH-Ausbau, OP-Trakt	30.09.2013	4,506%	EUR	01.01.2013 - Krankenhaus W/Y 6-M-EURIBO31.12.2024
9000003 1612054	612000	UniCredit Bank Austria AG/AT Kto. 10004 434 121	Straßenbauvorhaben	30.09.2013	4,506%	EUR	01.01.2013 - Gemeindestraßen 6-M-EURIBO31.12.2024
9000003 1612056	612000	UniCredit Bank Austria AG/AT Kto. 10004 441 316	Straßenbauvorhaben	30.09.2013	4,786%	EUR	01.01.2013 - Gemeindestraßen 6-M-EURIBO31.12.2029
9000003 1612061	612000	UniCredit Bank Austria AG/AT IBAN AT22 1200 0100 2535 9893	Straßenbauvorhaben, AOH 2018	05.11.2018	1,640%	EUR	01.01.2018 - Gemeindestraßen FIX verzinst 31.12.2038
9000003 1612065	612000	UniCredit Bank Austria AG/AT IBAN AT74 1200 0100 3760 9087	Straßenbauvorhaben 2022	26.09.2022	3,290%	EUR	01.01.2022 - Straßenbauvorhaben 2022 FIX verzinst 31.12.2037
9000003 1612203	612200	UniCredit Bank Austria AG/AT IBAN AT74 1200 0100 3760 9087	Radwege 2022	26.09.2022	3,290%	EUR	01.01.2022 - Radwege 2022 FIX verzinst 31.12.2037
9000003 1632017	632000	UniCredit Bank Austria AG/AT Kto. 10004 434 121	Flussbau	30.09.2013	4,506%	EUR	01.01.2013 - Flussbau und Wasserwehre 6-M-EURIBO31.12.2024
9000003 1632022	632000	UniCredit Bank Austria AG/AT IBAN AT21 1200 0100 2536 0396	Flussbau, AOH 2018	05.11.2018	1,420%	EUR	01.01.2018 - Flussbau und Wasserwehre FIX verzinst 31.12.2033
9000003 1632026	632000	UniCredit Bank Austria AG/AT IBAN AT22 1200 0100 3760 9053	Flussbau 2022	26.09.2022	3,320%	EUR	01.01.2022 - Flussbau 2022 FIX verzinst 31.12.2032
9000003 1633018	633000	UniCredit Bank Austria AG/AT Kto. 10004 441 316	Wildbachverbauung	30.09.2013	4,786%	EUR	01.01.2013 - Wildbachverbauung 6-M-EURIBO31.12.2029
9000003 1633023	633000	UniCredit Bank Austria AG/AT IBAN AT21 1200 0100 2536 0396	Wildbachverbauung, AOH 2018	05.11.2018	1,420%	EUR	01.01.2018 - Wildbachverbauung FIX verzinst 31.12.2033
9000003 1633027	633000	UniCredit Bank Austria AG/AT IBAN AT22 1200 0100 3760 9053	Wildbachverbauung 2022	26.09.2022	3,320%	EUR	01.01.2022 - Wildbachverbauung 2022 FIX verzinst 31.12.2032
9000003 1710079	710000	UniCredit Bank Austria AG/AT Kto. 10004 434 121	Güterwege	30.09.2013	4,506%	EUR	01.01.2013 - Land-u.forstw.Wegebau 6-M-EURIBO31.12.2024
9000003 1710081	710000	UniCredit Bank Austria AG/AT Kto. 10004 441 316	Güterwege	30.09.2013	4,786%	EUR	01.01.2013 - Land-u.forstw.Wegebau 6-M-EURIBO31.12.2029
9000003 1710085	710000	UniCredit Bank Austria AG/AT IBAN AT21 1200 0100 2536 0396	Güterwege, AOH 2018	05.11.2018	1,420%	EUR	01.01.2018 - Land-u.forstw.Wegebau FIX verzinst 31.12.2033
9000003 1710089	710000	UniCredit Bank Austria AG/AT IBAN AT22 1200 0100 3760 9053	Güterwege 2022	26.09.2022	3,320%	EUR	01.01.2022 - Güterwege 2022 FIX verzinst 31.12.2032

Kontonummer Darlehensnr.	Darlehenshöhe Gesamt	Buchwert 31.12.2022	Zugang	Tilgung	Zinsen	Summe Schuldendienst	Schuldendienst- ersätze	Buchwert 31.12.2023	Kursgewinn/ -verlust	Buchwert inkl. KG/KV	Netto Schuldendienst
9000003 1520002	84 500,00	12 675,00	0,00	8 450,00	274,85	8 724,85	0,00	4 225,00	0,00	4 225,00	8 724,85
9000003 1552213	242 000,00	36 300,00	0,00	24 200,00	787,14	24 987,14	0,00	12 100,00	0,00	12 100,00	24 987,14
9000003 1612054	264 779,47	39 716,81	0,00	26 477,96	861,24	27 339,20	0,00	13 238,85	0,00	13 238,85	27 339,20
9000003 1612056	1 158 429,35	501 986,08	0,00	77 228,62	14 749,69	91 978,31	0,00	424 757,46	0,00	424 757,46	91 978,31
9000003 1612061	750 000,00	600 000,00	0,00	37 500,00	9 819,50	47 319,50	3 211,67	562 500,00	0,00	562 500,00	44 107,83
9000003 1612065	51 675,83	51 675,83	0,00	3 445,06	1 236,69	4 681,75	0,00	48 230,77	0,00	48 230,77	4 681,75
9000003 1612203	713 649,11	713 649,11	0,00	47 576,60	17 078,85	64 655,45	0,00	666 072,51	0,00	666 072,51	64 655,45
9000003 1632017	46 427,66	6 964,20	0,00	4 642,76	151,01	4 793,77	0,00	2 321,44	0,00	2 321,44	4 793,77
9000003 1632022	102 487,79	75 157,71	0,00	6 832,52	1 057,27	7 889,79	0,00	68 325,19	0,00	68 325,19	7 889,79
9000003 1632026	126 119,67	126 119,67	0,00	12 611,96	3 010,12	15 622,08	0,00	113 507,71	0,00	113 507,71	15 622,08
9000003 1633018	393 923,99	170 700,39	0,00	26 261,60	5 015,64	31 277,24	0,00	144 438,79	0,00	144 438,79	31 277,24
9000003 1633023	123 953,29	90 899,05	0,00	8 263,56	1 278,70	9 542,26	0,00	82 635,49	0,00	82 635,49	9 542,26
9000003 1633027	85 878,62	85 878,62	0,00	8 587,86	2 049,66	10 637,52	0,00	77 290,76	0,00	77 290,76	10 637,52
9000003 1710079	183 219,21	27 482,89	0,00	18 321,92	595,94	18 917,86	0,00	9 160,97	0,00	9 160,97	18 917,86
9000003 1710081	93 442,50	40 491,75	0,00	6 229,50	1 189,76	7 419,26	0,00	34 262,25	0,00	34 262,25	7 419,26
9000003 1710085	50 707,99	37 185,91	0,00	3 380,52	523,11	3 903,63	0,00	33 805,39	0,00	33 805,39	3 903,63
9000003 1710089	108 841,11	108 841,11	0,00	10 884,10	2 597,73	13 481,83	0,00	97 957,01	0,00	97 957,01	13 481,83

Kontonummer Darlehensnr.	Ansatz	Darlehensgeber/Staat Aktenzahl	Verwendungszweck Genehmigungsdatum/-vermerk	Beschluss- Datum	Zinssatz	Währung	Laufzeit
						Zinsindikator	
9000003 1814012	814000	UniCredit Bank Austria AG/AT IBAN AT62 1200 0100 3760 9012	Frontausleger-Mähgerät 2022	26.09.2022	3,540%	EUR	01.01.2022 - Frontausleger-Mähgerät 2022
9000003 1816029	816000	UniCredit Bank Austria AG/AT Kto. 10004 434 121	Straßenbeleuchtung	30.09.2013	4,506%	EUR	01.01.2013 - Öffentl. Beleuchtung und Uhren
9000003 1816030	816000	UniCredit Bank Austria AG/AT Kto. 10004 441 878	Straßenbeleuchtung, LED-Umstellung	30.09.2013	4,786%	EUR	01.01.2013 - Öffentl. Beleuchtung und Uhren
9000003 1816035	816000	UniCredit Bank Austria AG/AT IBAN AT21 1200 0100 2536 0396	Straßenbeleuchtung, AOH 2018	05.11.2018	1,420%	EUR	01.01.2018 - Öffentl. Beleuchtung und Uhren
9000003 1816039	816000	UniCredit Bank Austria AG/AT IBAN AT74 1200 0100 3760 9087	Straßenbeleuchtung 2022	26.09.2022	3,290%	EUR	01.01.2022 - Straßenbeleuchtung 2022
9000003 1820016	820000	UniCredit Bank Austria AG/AT Kto. 10004 434 121	Bauhof, Ladekran LKW	30.09.2013	4,506%	EUR	01.01.2013 - Städtischer Bauhof
9000003 1820021	820000	UniCredit Bank Austria AG/AT IBAN AT22 1200 0100 3760 9053	E-Fahrzeuge 2022	26.09.2022	3,320%	EUR	01.01.2022 - Lintrac 100, Kastenwagen 2022
9000003 1853204	853200	UniCredit Bank Austria AG/AT Kto. 10004 441 878	Schloss Rothschild, Um- und Zubau	30.09.2013	4,786%	EUR	01.01.2013 - Schloss Rothschild
9000003 2850027	850000	UniCredit Bank Austria AG/AT Kto. 400.133.047	WVA BA 09, AOH 1997/1998	30.11.1997	4,430%	EUR	01.01.1998 - Wasserversorgung
9000003 2850051	850200	UniCredit Bank Austria AG/AT Kto. 10004 441 316	WVA	30.09.2013	4,786%	EUR	01.01.2013 - Wasserversorgung
9000003 2850052	850000	UniCredit Bank Austria AG/AT Kto. 10004 441 878	WVA	30.09.2013	4,786%	EUR	01.01.2013 - Wasserversorgung
9000003 2850056	850000	UniCredit Bank Austria AG/AT IBAN AT07 1200 0100 2194 3823	WVA, AOH 2017/2018	23.10.2017	2,270%	EUR	01.01.2017 - Wasserversorgung
9000003 2850062	850000	UniCredit Bank Austria AG/AT IBAN AT65 1200 0100 3760 9152	Wasserversorgung 2022	26.09.2022	3,070%	EUR	01.01.2022 - Wasserversorgung 2022
9000003 2851030	851000	UniCredit Bank Austria AG/AT Kto. 400.133.054	ABA BA 09, AOH 1998/99	30.11.1998	4,430%	EUR	01.01.1998 - Abwasserbeseitigung
9000003 2851039	851000	UniCredit Bank Austria AG/AT IBAN AT07 1200 0531 4522 9943	ABA Raifberg, BA 18, AOH 2005/2006	24.10.2005	0,300%	EUR	01.01.2005 - Abwasserbeseitigung
9000003 2851057	851000	UniCredit Bank Austria AG/AT Kto. 10004 441 316	ABA	30.09.2013	4,786%	EUR	01.01.2013 - Abwasserbeseitigung

Kontonummer Darlehensnr.	Darlehenshöhe Gesamt	Buchwert 31.12.2022	Zugang	Tilgung	Zinsen	Summe Schuldendienst	Schuldendienst- ersätze	Buchwert 31.12.2023	Kursgewinn/ -verlust	Buchwert inkl. KG/KV	Netto Schuldendienst
9000003 1814012	69 498,48	69 498,48	0,00	13 899,70	1 705,77	15 605,47	0,00	55 598,78	0,00	55 598,78	15 605,47
9000003 1816029	26 968,65	4 045,34	0,00	2 696,86	87,71	2 784,57	0,00	1 348,48	0,00	1 348,48	2 784,57
9000003 1816030	1 560 000,00	922 283,75	0,00	67 939,71	27 829,76	95 769,47	194,86	854 344,04	0,00	854 344,04	95 574,61
9000003 1816035	140 818,19	103 266,67	0,00	9 387,88	1 452,69	10 840,57	0,00	93 878,79	0,00	93 878,79	10 840,57
9000003 1816039	234 675,06	234 675,06	0,00	15 645,00	5 616,17	21 261,17	0,00	219 030,06	0,00	219 030,06	21 261,17
9000003 1820016	25 493,23	3 824,01	0,00	2 549,32	82,92	2 632,24	0,00	1 274,69	0,00	1 274,69	2 632,24
9000003 1820021	76 050,53	76 050,53	0,00	7 605,06	1 815,11	9 420,17	0,00	68 445,47	0,00	68 445,47	9 420,17
9000003 1853204	1 835 348,00	1 085 071,54	0,00	79 931,42	32 741,85	112 673,27	0,00	1 005 140,12	0,00	1 005 140,12	112 673,27
9000003 2850027	145 345,67	26 777,81	0,00	6 312,58	969,53	7 282,11	2 646,51	20 465,23	0,00	20 465,23	4 635,60
9000003 2850051	144 398,10	62 572,51	0,00	9 626,54	1 838,55	11 465,09	0,00	52 945,97	0,00	52 945,97	11 465,09
9000003 2850052	1 423 021,09	841 300,76	0,00	61 974,13	25 386,11	87 360,24	13 138,59	779 326,63	0,00	779 326,63	74 221,65
9000003 2850056	1 259 119,70	1 131 213,81	0,00	32 512,02	25 846,44	58 358,46	0,00	1 098 701,79	0,00	1 098 701,79	58 358,46
9000003 2850062	1 000 000,00	1 000 000,00	0,00	40 000,00	26 037,01	66 037,01	0,00	960 000,00	0,00	960 000,00	66 037,01
9000003 2851030	218 018,50	40 299,79	0,00	9 500,23	1 459,13	10 959,36	8 977,65	30 799,56	0,00	30 799,56	1 981,71
9000003 2851039	800 000,00	384 877,80	0,00	32 936,89	1 145,43	34 082,32	3 109,49	351 940,91	0,00	351 940,91	30 972,83
9000003 2851057	80 903,13	35 057,87	0,00	5 393,56	1 030,10	6 423,66	0,00	29 664,31	0,00	29 664,31	6 423,66

Kontonummer Darlehensnr.	Ansatz	Darlehensgeber/Staat Aktenzahl	Verwendungszweck Genehmigungsdatum/-vermerk	Beschluss- Datum	Zinssatz	Währung	Laufzeit
						Zinsindikator	
9000003 2851058	851000	UniCredit Bank Austria AG/AT Kto. 10004 441 878	ABA	30.09.2013	4,786%	EUR	01.01.2013 - Abwasserbeseitigung 6-M-EURIBO31.12.2034
9000003 2851062	851000	UniCredit Bank Austria AG/AT IBAN AT07 1200 0100 2194 3823	ABA, AOH 2017/2018	23.10.2017	2,270%	EUR	01.01.2017 - Abwasserbeseitigung FIX verzinst 31.12.2048
9000003 2851111	851100	UniCredit Bank Austria AG/AT Kto. 10004 434 121	Kläranlage	30.09.2013	4,506%	EUR	01.01.2013 - Kläranlage 6-M-EURIBO31.12.2024
9000003 2851112	851100	UniCredit Bank Austria AG/AT Kto. 10004 441 316	Kläranlage	30.09.2013	4,786%	EUR	01.01.2013 - Kläranlage 6-M-EURIBO31.12.2029
9000003 2851202	851200	UniCredit Bank Austria AG/AT Kto. 53557 299 475	ABA Döllersiedlung, AOH 2004/2007	24.10.2005	4,456%	EUR	01.01.2005 - ABA Döllersiedlung 6-M-EURIBO31.12.2032
9000003 2851301	851300	UniCredit Bank Austria AG/AT Kto. 400.133.062	ABA Wieserhöhe, AOH 1997/2001	30.11.1998	4,430%	EUR	01.01.1997 - ABA Wieserhöhe-Siedlung normal verzir31.12.2025
9000003 2851302	851300	UniCredit Bank Austria AG/AT IBAN AT07 1200 0100 2194 3823	ABA Wieserhöhe, AOH 2018	23.10.2017	2,270%	EUR	01.01.2017 - ABA Wieserhöhe-Siedlung FIX verzinst 31.12.2048
9000003 2851407	851400	UniCredit Bank Austria AG/AT IBAN AT07 1200 0100 2194 3823	Diemingergründe, AOH 2017	23.10.2017	2,270%	EUR	01.01.2017 - ABA St. Georgen/Klaus Fischer Schmied FIX verzinst 31.12.2048
9000003 2851705	851700	UniCredit Bank Austria AG/AT Kto. 53000 291 814	ABA St. Leonhard/Wald, AOH 2004	25.10.2004	4,456%	EUR	01.01.2004 - ABA St. Leonhard/Wald 6-M-EURIBO31.12.2032
9000003 2853050	853000	UniCredit Bank Austria AG/AT Kto. 10004 434 121	Unterer Stadtplatz 22	30.09.2013	4,506%	EUR	01.01.2013 - Wohn-u.Geschäftsgebäude 6-M-EURIBO31.12.2024
9000003 2853057	853000	UniCredit Bank Austria AG/AT IBAN AT22 1200 0100 3760 9053	Jahngasse - Sanierung + Fernwärmeanschluss	26.09.2022	3,320%	EUR	01.01.2022 - Jahngasse 2 - Sanierung + Fernwärmeanschluss FIX verzinst 31.12.2032
9000003 2858002	858000	UniCredit Bank Austria AG/AT IBAN AT30 1200 0100 3760 9103	Neubau Wirtschafts- u. Versorgungsbetriebe	26.09.2022	3,210%	EUR	01.01.2022 - Neubau Wirtschafts- u. Versorgungsbetriebe FIX verzinst 31.12.2042
9000005 1016027	016000	HYPO NOE Landesbank für NÖ u. Wien AG/AT IBAN AT91 5300 0004 6632 2504	EDV, AOH 2019	23.09.2019	0,420%	EUR	01.01.2019 - ORG/IT FIX verzinst 31.12.2024
9000005 1163006	163000	HYPO NOE Landesbank für NÖ u. Wien AG/AT Kto. 466-247405	Feuerwehr Waidhofen, Wechselladefahrzeug, AOH 2015	03.11.2015	4,746%	EUR	01.01.2015 - Feuerwehr Waidhofen/Ybbs 6-M-EURIBO31.12.2025
9000005 1163201	163200	HYPO NOE Landesbank für NÖ u. Wien AG/AT Kto. 466-257206	Feuerwehr Wirts, Vorausrüstfahrzeug, AOH 2016	26.09.2016	1,100%	EUR	01.01.2016 - Feuerwehr Wirts FIX verzinst 31.12.2026
9000005 1163401	163400	HYPO NOE Landesbank für NÖ u. Wien AG/AT Kto. 466-257206	Feuerwehr Windhag, HLF 2, AOH 2016	26.09.2016	1,100%	EUR	01.01.2016 - Feuerwehr Windhag FIX verzinst 31.12.2026

Kontonummer Darlehensnr.	Darlehenshöhe Gesamt	Buchwert 31.12.2022	Zugang	Tilgung	Zinsen	Summe Schuldendienst	Schuldendienst- ersätze	Buchwert 31.12.2023	Kursgewinn/ -verlust	Buchwert inkl. KG/KV	Netto Schuldendienst
9000003 2851058	1 431 447,55	846 282,58	0,00	62 341,10	25 536,43	87 877,53	10 231,63	783 941,48	0,00	783 941,48	77 645,90
9000003 2851062	221 140,02	198 675,83	0,00	5 710,12	4 539,43	10 249,55	0,00	192 965,71	0,00	192 965,71	10 249,55
9000003 2851111	87 975,38	13 196,29	0,00	8 797,54	286,15	9 083,69	0,00	4 398,75	0,00	4 398,75	9 083,69
9000003 2851112	115 525,25	50 060,97	0,00	7 701,68	1 470,93	9 172,61	0,00	42 359,29	0,00	42 359,29	9 172,61
9000003 2851202	130 000,00	55 546,37	0,00	4 896,20	1 486,18	6 382,38	1 998,20	50 650,17	0,00	50 650,17	4 384,18
9000003 2851301	244 556,31	27 259,36	0,00	10 589,39	940,34	11 529,73	0,00	16 669,97	0,00	16 669,97	11 529,73
9000003 2851302	46 637,29	41 899,71	0,00	1 204,23	957,34	2 161,57	0,00	40 695,48	0,00	40 695,48	2 161,57
9000003 2851407	223 102,99	200 439,39	0,00	5 760,79	4 579,73	10 340,52	0,00	194 678,60	0,00	194 678,60	10 340,52
9000003 2851705	650 000,00	250 471,87	0,00	22 078,14	6 701,56	28 779,70	14 971,97	228 393,73	0,00	228 393,73	13 807,73
9000003 2853050	95 928,18	14 389,21	0,00	9 592,82	312,02	9 904,84	0,00	4 796,39	0,00	4 796,39	9 904,84
9000003 2853057	26 808,92	26 808,92	0,00	2 680,90	639,85	3 320,75	0,00	24 128,02	0,00	24 128,02	3 320,75
9000003 2858002	325 000,00	325 000,00	0,00	16 250,00	8 821,25	25 071,25	0,00	308 750,00	0,00	308 750,00	25 071,25
9000005 1016027	111 739,53	44 695,83	0,00	22 347,90	166,34	22 514,24	0,00	22 347,93	0,00	22 347,93	22 514,24
9000005 1163006	120 000,00	36 000,00	0,00	12 000,00	977,16	12 977,16	0,00	24 000,00	0,00	24 000,00	12 977,16
9000005 1163201	80 000,00	32 000,00	0,00	8 000,00	334,40	8 334,40	0,00	24 000,00	0,00	24 000,00	8 334,40
9000005 1163401	120 000,00	48 000,00	0,00	12 000,00	501,60	12 501,60	0,00	36 000,00	0,00	36 000,00	12 501,60

Kontonummer Darlehensnr.	Ansatz	Darlehensgeber/Staat Aktenzahl	Verwendungszweck Genehmigungsdatum/-vermerk	Beschluss- Datum	Zinssatz	Währung	Laufzeit
9000005 1163602	163600	HYPO NOE Landesbank für NÖ u. Wien AG/AT Kto. 466-257206	Feuerwehr St. Leonhard/W., HLF 2, AOH 2016	26.09.2016	1,100%	EUR	01.01.2016 - 31.12.2026
9000005 1179013	179000	HYPO NOE Landesbank für NÖ u. Wien AG/AT Kto. 466-247405	Katastrophenschäden, AOH 2015	03.11.2015	4,746%	EUR	01.01.2015 - 31.12.2025
9000005 1179014	179000	HYPO NOE Landesbank für NÖ u. Wien AG/AT Kto. 466-257206	Katastrophenschäden, AOH 2016	26.09.2016	1,100%	EUR	01.01.2016 - 31.12.2026
9000005 1262013	262000	HYPO NOE Landesbank für NÖ u. Wien AG/AT IBAN AT91 5300 0004 6632 2407	Kunstrasenplatz - Zaunerhöhung, AOH 2019	23.09.2019	0,502%	EUR	01.01.2019 - 31.12.2029
9000005 1263004	263000	HYPO NOE Landesbank für NÖ u. Wien AG/AT Kto. 466-247405	Sporthalle, AOH 2015	03.11.2015	4,746%	EUR	01.01.2015 - 31.12.2025
9000005 1360301	360300	HYPO NOE Landesbank für NÖ u. Wien AG/AT IBAN AT91 5300 0004 6632 2504	Spielzeugmuseum, AOH 2019	23.09.2019	0,420%	EUR	01.01.2019 - 31.12.2024
9000005 1390003	390000	HYPO NOE Landesbank für NÖ u. Wien AG/AT Kto. 466-247405	Stadtpfarrkirche, AOH 2015	03.11.2015	4,746%	EUR	01.01.2015 - 31.12.2025
9000005 1612058	612000	HYPO NOE Landesbank für NÖ u. Wien AG/AT Kto. 0466-243108	Schlosssteg, AOH 2015	02.07.2015	4,376%	EUR	01.01.2015 - 31.12.2035
9000005 1612059	612000	HYPO NOE Landesbank für NÖ u. Wien AG/AT Kto. 466-257303	Straßenbauvorhaben, AOH 2016	26.09.2016	1,400%	EUR	01.01.2016 - 31.12.2031
9000005 1612060	612000	HYPO NOE Landesbank für NÖ u. Wien AG/AT Kto. 0466-280402	Straßenbauvorhaben, AOH 2017	23.10.2017	4,696%	EUR	01.01.2017 - 31.12.2032
9000005 1612062	612000	HYPO NOE Landesbank für NÖ u. Wien AG/AT IBAN AT97 5300 0004 6632 2202	Straßenbauvorhaben, AOH 2019	23.09.2019	0,976%	EUR	01.01.2019 - 31.12.2039
9000005 1612063	612000	HYPO NOE Landesbank für NÖ u. Wien AG/AT IBAN AT12 5300 0004 6634 0901	Straßenbauvorhaben 2020	19.10.2020	0,520%	EUR	01.01.2020 - 31.12.2040
9000005 1612201	612200	HYPO NOE Landesbank für NÖ u. Wien AG/AT IBAN AT12 5300 0004 6634 0901	Radwege 2020	19.10.2020	0,520%	EUR	01.01.2020 - 31.12.2040
9000005 1632023	632000	HYPO NOE Landesbank für NÖ u. Wien AG/AT IBAN AT91 5300 0004 6632 2407	Flussbau, AOH 2019	23.09.2019	0,502%	EUR	01.01.2019 - 31.12.2029
9000005 1633021	633000	HYPO NOE Landesbank für NÖ u. Wien AG/AT Kto. 466-257206	Wildbachverbauung, AOH 2016	26.09.2016	1,100%	EUR	01.01.2016 - 31.12.2026
9000005 1633024	633000	HYPO NOE Landesbank für NÖ u. Wien AG/AT IBAN AT69 5300 0004 6632 2318	Wildbachverbauung, AOH 2019	23.09.2019	0,851%	EUR	01.01.2019 - 31.12.2034
9000005 1710082	710000	HYPO NOE Landesbank für NÖ u. Wien AG/AT Kto. 466-247405	Güterwege, AOH 2015	03.11.2015	4,746%	EUR	01.01.2015 - 31.12.2025

Kontonummer Darlehensnr.	Darlehenshöhe Gesamt	Buchwert 31.12.2022	Zugang	Tilgung	Zinsen	Summe Schuldendienst	Schuldendienst- ersätze	Buchwert 31.12.2023	Kursgewinn/ -verlust	Buchwert inkl. KG/KV	Netto Schuldendienst
9000005 1163602	120 000,00	48 000,00	0,00	12 000,00	501,60	12 501,60	0,00	36 000,00	0,00	36 000,00	12 501,60
9000005 1179013	85 015,37	25 504,59	0,00	8 501,54	692,28	9 193,82	0,00	17 003,05	0,00	17 003,05	9 193,82
9000005 1179014	50 000,00	20 000,00	0,00	5 000,00	209,00	5 209,00	0,00	15 000,00	0,00	15 000,00	5 209,00
9000005 1262013	104 713,42	73 299,40	0,00	10 471,34	359,64	10 830,98	0,00	62 828,06	0,00	62 828,06	10 830,98
9000005 1263004	48 004,76	14 401,40	0,00	4 800,48	390,90	5 191,38	0,00	9 600,92	0,00	9 600,92	5 191,38
9000005 1360301	42 241,68	16 896,66	0,00	8 448,34	62,88	8 511,22	0,00	8 448,32	0,00	8 448,32	8 511,22
9000005 1390003	70 000,00	21 000,00	0,00	7 000,00	570,02	7 570,02	0,00	14 000,00	0,00	14 000,00	7 570,02
9000005 1612058	800 000,00	520 000,00	0,00	40 000,00	13 575,54	53 575,54	0,00	480 000,00	0,00	480 000,00	53 575,54
9000005 1612059	497 844,53	298 706,69	0,00	33 189,64	4 121,23	37 310,87	0,00	265 517,05	0,00	265 517,05	37 310,87
9000005 1612060	593 049,68	395 366,38	0,00	39 536,66	11 486,79	51 023,45	0,00	355 829,72	0,00	355 829,72	51 023,45
9000005 1612062	525 145,56	446 373,72	0,00	26 257,28	4 351,63	30 608,91	0,00	420 116,44	0,00	420 116,44	30 608,91
9000005 1612063	589 156,23	530 240,59	0,00	29 457,82	2 756,40	32 214,22	0,00	500 782,77	0,00	500 782,77	32 214,22
9000005 1612201	410 843,77	369 759,41	0,00	20 542,18	1 922,16	22 464,34	0,00	349 217,23	0,00	349 217,23	22 464,34
9000005 1632023	52 684,20	36 878,94	0,00	5 268,42	180,94	5 449,36	0,00	31 610,52	0,00	31 610,52	5 449,36
9000005 1633021	193 576,95	77 430,75	0,00	19 357,70	809,14	20 166,84	0,00	58 073,05	0,00	58 073,05	20 166,84
9000005 1633024	196 824,46	157 459,54	0,00	13 121,64	1 330,05	14 451,69	0,00	144 337,90	0,00	144 337,90	14 451,69
9000005 1710082	117 341,93	35 202,53	0,00	11 734,20	955,52	12 689,72	0,00	23 468,33	0,00	23 468,33	12 689,72

Kontonummer Darlehensnr.	Ansatz	Darlehensgeber/Staat Aktenzahl	Verwendungszweck Genehmigungsdatum/-vermerk	Beschluss- Datum	Zinssatz	Währung	Laufzeit
						Zinsindikator	
9000005 1710084	710000	HYPO NOE Landesbank für NÖ u. Wien AG/AT Kto. 0466-280402	Güterwege, AOH 2017	23.10.2017	4,696%	EUR	01.01.2017 - Land-u.forstw.Wegebau 6-M-EURIBO31.12.2032
9000005 1710086	710000	HYPO NOE Landesbank für NÖ u. Wien AG/AT IBAN AT91 5300 0004 6632 2407	Güterwege, AOH 2019	23.09.2019	0,502%	EUR	01.01.2019 - Land-u.forstw.Wegebau FIX verzinst 31.12.2029
9000005 1814010	814000	HYPO NOE Landesbank für NÖ u. Wien AG/AT Kto. 466-247405	Salz- und Riesellager, AOH 2015	03.11.2015	4,746%	EUR	01.01.2015 - Straßenreinigung 6-M-EURIBO31.12.2025
9000005 1816033	816000	HYPO NOE Landesbank für NÖ u. Wien AG/AT Kto. 466-257206	Straßenbeleuchtung, AOH 2016	26.09.2016	1,100%	EUR	01.01.2016 - Öffentl. Beleuchtung und Uhren FIX verzinst 31.12.2026
9000005 1816036	816000	HYPO NOE Landesbank für NÖ u. Wien AG/AT IBAN AT69 5300 0004 6632 2318	Straßenbeleuchtung, AOH 2019	23.09.2019	0,851%	EUR	01.01.2019 - Öffentl. Beleuchtung und Uhren FIX verzinst 31.12.2034
9000005 1820017	820000	HYPO NOE Landesbank für NÖ u. Wien AG/AT Kto. 466-247405	Holdertraktor,Transporter, AOH 2015	03.11.2015	4,746%	EUR	01.01.2015 - Städtischer Bauhof 6-M-EURIBO31.12.2025
9000005 1853205	853200	HYPO NOE Landesbank für NÖ u. Wien AG/AT IBAN AT91 5300 0004 6632 2504	Schwarze Kuchl, AOH 2018/2019	23.09.2019	0,420%	EUR	01.01.2018 - Schloss Rothschild FIX verzinst 31.12.2024
9000005 1866101	866100	HYPO NOE Landesbank für NÖ u. Wien AG/AT Kto. 466-257206	Forstraktor, AOH 2016	26.09.2016	1,100%	EUR	01.01.2016 - Forstbetrieb FIX verzinst 31.12.2026
9000005 2850055	850000	HYPO NOE Landesbank für NÖ u. Wien AG/AT Kto. 466-257400	WVA, AOH 2016	26.09.2016	1,750%	EUR	01.01.2016 - Wasserversorgung FIX verzinst 31.12.2041
9000005 2850058	850000	HYPO NOE Landesbank für NÖ u. Wien AG/AT IBAN AT97 5300 0004 6632 2105	Wasserversorgung, AOH 2019	23.09.2019	1,014%	EUR	01.01.2019 - Wasserversorgung FIX verzinst 31.12.2044
9000005 2850059	850000	HYPO NOE Landesbank für NÖ u. Wien AG/AT IBAN AT12 5300 0004 6634 0804	Wasserversorgung 2020	19.10.2020	0,540%	EUR	01.01.2020 - Wasserversorgung 2020 FIX verzinst 31.12.2045
9000005 2850060	850000	HYPO NOE Landesbank für NÖ u. Wien AG/AT IBAN AT97 5300 0004 6632 2202	Wasserversorgung, AOH 2019	23.09.2019	0,976%	EUR	01.01.2019 - Wasserversorgung FIX verzinst 31.12.2039
9000005 2851061	851000	HYPO NOE Landesbank für NÖ u. Wien AG/AT Kto. 466-257400	ABA, AOH 2016	26.09.2016	1,750%	EUR	01.01.2016 - Abwasserbeseitigung FIX verzinst 31.12.2041
9000005 2853051	853000	HYPO NOE Landesbank für NÖ u. Wien AG/AT Kto. 466-247405	Ankauf Whg. Bindergasse	03.11.2015	4,746%	EUR	01.01.2015 - Wohn-u.Geschäftsgebäude 6-M-EURIBO31.12.2025
9000005 2853055	853000	HYPO NOE Landesbank für NÖ u. Wien AG/AT IBAN AT97 5300 0004 6632 2105	Bezirksgericht, Umbau, AOH 2019	23.09.2019	1,014%	EUR	01.01.2019 - Wohn-u.Geschäftsgebäude FIX verzinst 31.12.2044
9000012 1016028	016000	Raiffeisenlandesbank NÖ-Wien AG/AT IBAN AT35 3200 0426 0047 3033	IT, Investitionen 2020	19.10.2020	0,350%	EUR	01.01.2020 - IT, Investitionen 2020 FIX verzinst 31.12.2025

Kontonummer Darlehensnr.	Darlehenshöhe Gesamt	Buchwert 31.12.2022	Zugang	Tilgung	Zinsen	Summe Schuldendienst	Schuldendienst- ersätze	Buchwert 31.12.2023	Kursgewinn/ -verlust	Buchwert inkl. KG/KV	Netto Schuldendienst
9000005 1710084	187 671,36	125 114,26	0,00	12 511,42	3 635,01	16 146,43	0,00	112 602,84	0,00	112 602,84	16 146,43
9000005 1710086	117 602,38	82 321,66	0,00	11 760,24	403,91	12 164,15	0,00	70 561,42	0,00	70 561,42	12 164,15
9000005 1814010	90 159,53	27 047,95	0,00	9 015,94	734,17	9 750,11	0,00	18 032,01	0,00	18 032,01	9 750,11
9000005 1816033	102 394,21	40 957,69	0,00	10 239,42	428,01	10 667,43	0,00	30 718,27	0,00	30 718,27	10 667,43
9000005 1816036	278 175,54	222 540,42	0,00	18 545,04	1 879,79	20 424,83	0,00	203 995,38	0,00	203 995,38	20 424,83
9000005 1820017	119 795,85	35 938,79	0,00	11 979,58	975,50	12 955,08	0,00	23 959,21	0,00	23 959,21	12 955,08
9000005 1853205	46 018,79	18 407,51	0,00	9 203,76	68,51	9 272,27	0,00	9 203,75	0,00	9 203,75	9 272,27
9000005 1866101	95 801,95	38 320,75	0,00	9 580,20	400,46	9 980,66	0,00	28 740,55	0,00	28 740,55	9 980,66
9000005 2850055	499 789,93	379 840,33	0,00	19 991,60	6 650,12	26 641,72	682,06	359 848,73	0,00	359 848,73	25 959,66
9000005 2850058	458 889,98	403 823,18	0,00	18 355,60	4 104,07	22 459,67	0,00	385 467,58	0,00	385 467,58	22 459,67
9000005 2850059	1 250 000,00	1 150 000,00	0,00	50 000,00	6 227,25	56 227,25	0,00	1 100 000,00	0,00	1 100 000,00	56 227,25
9000005 2850060	124 854,44	106 126,28	0,00	6 242,72	1 034,60	7 277,32	0,00	99 883,56	0,00	99 883,56	7 277,32
9000005 2851061	355 494,45	270 175,77	0,00	14 219,78	4 730,15	18 949,93	0,00	255 955,99	0,00	255 955,99	18 949,93
9000005 2853051	28 117,80	8 435,34	0,00	2 811,78	228,96	3 040,74	0,00	5 623,56	0,00	5 623,56	3 040,74
9000005 2853055	341 110,02	300 176,82	0,00	13 644,40	3 050,71	16 695,11	0,00	286 532,42	0,00	286 532,42	16 695,11
9000012 1016028	122 361,38	73 416,82	0,00	24 472,28	238,63	24 710,91	0,00	48 944,54	0,00	48 944,54	24 710,91

Kontonummer Darlehensnr.	Ansatz	Darlehensgeber/Staat Aktanzahl	Verwendungszweck Genehmigungsdatum/-vermerk	Beschluss- Datum	Zinssatz	Währung	Laufzeit
						Zinsindikator	
9000012 1016029	016000	Raiffeisenlandesbank NÖ-Wien AG/AT IBAN AT52 3200 0433 0047 3033	IT, Investitionen 2021	28.09.2021	0,456%	EUR	01.01.2021 - 31.12.2026
9000012 1016031	016000	Raiffeisenlandesbank NÖ-Wien AG/AT IBAN AT96 3200 0434 0047 3033	IT, Investitionen 2023	26.06.2023	3,020%	EUR	01.01.2023 - 31.12.2028
9000012 1262011	262000	Raiffeisenlandesbank NÖ-Wien AG/AT Kto. 42200.473.033	Kunstrasenplätze, AOH 2015	03.11.2015	4,806%	EUR	01.01.2015 - 31.12.2030
9000012 1262014	262000	Raiffeisenlandesbank NÖ-Wien AG/AT IBAN AT96 3200 0434 0047 3033	Fernwärmeanschluss, Warmwasseraufbereitung	26.06.2023	3,020%	EUR	01.01.2023 - 31.12.2028
9000012 1264002	264000	Raiffeisenlandesbank NÖ-Wien AG/AT IBAN AT35 3200 0426 0047 3033	EPDM-Matten Erneuerung 2020	19.10.2020	0,350%	EUR	01.01.2020 - 31.12.2025
9000012 1360302	360300	Raiffeisenlandesbank NÖ-Wien AG/AT IBAN AT96 3200 0434 0047 3033	Stadtturm - Instandsetzung Turmdach 2023	26.06.2023	3,020%	EUR	01.01.2023 - 31.12.2028
9000012 1612064	612000	Raiffeisenlandesbank NÖ-Wien AG/AT IBAN AT61 3200 0431 0047 3033	Straßenbauvorhaben 2021	28.09.2021	0,514%	EUR	01.01.2021 - 31.12.2036
9000012 1632024	632000	Raiffeisenlandesbank NÖ-Wien AG/AT IBAN AT79 3200 0427 0047 3033	Flussbau 2020	19.10.2020	0,390%	EUR	01.01.2020 - 31.12.2030
9000012 1632027	632000	Raiffeisenlandesbank NÖ-Wien AG/AT IBAN AT96 3200 0434 0047 3033	Flussbau 2023	26.06.2023	3,020%	EUR	01.01.2023 - 31.12.2028
9000012 1633020	633000	Raiffeisenlandesbank NÖ-Wien AG/AT Kto. 42200.473.033	Wildbachverbauung, AOH 2015	03.11.2015	4,806%	EUR	01.01.2015 - 31.12.2030
9000012 1633025	633000	Raiffeisenlandesbank NÖ-Wien AG/AT IBAN AT79 3200 0427 0047 3033	Wildbachverbauung 2020	19.10.2020	0,390%	EUR	01.01.2020 - 31.12.2030
9000012 1633026	633000	Raiffeisenlandesbank NÖ-Wien AG/AT IBAN AT08 3200 0432 0047 3033	Wildbachverbauung 2021	28.09.2021	0,456%	EUR	01.01.2021 - 31.12.2031
9000012 1710087	710000	Raiffeisenlandesbank NÖ-Wien AG/AT IBAN AT79 3200 0427 0047 3033	Güterwege 2020	19.10.2020	0,390%	EUR	01.01.2020 - 31.12.2030
9000012 1710088	710000	Raiffeisenlandesbank NÖ-Wien AG/AT IBAN AT08 3200 0432 0047 3033	Güterwege 2021	28.09.2021	0,456%	EUR	01.01.2021 - 31.12.2031
9000012 1814011	814000	Raiffeisenlandesbank NÖ-Wien AG/AT IBAN AT35 3200 0426 0047 3033	Schneepflug u. Selbstladestreugerät 2020	19.10.2020	0,350%	EUR	01.01.2020 - 31.12.2025
9000012 1814013	814000	Raiffeisenlandesbank NÖ-Wien AG/AT IBAN AT96 3200 0434 0047 3033	Motormäher 2023	26.06.2023	3,020%	EUR	01.01.2023 - 31.12.2028

Kontonummer Darlehensnr.	Darlehenshöhe Gesamt	Buchwert 31.12.2022	Zugang	Tilgung	Zinsen	Summe Schuldendienst	Schuldendienst- ersätze	Buchwert 31.12.2023	Kursgewinn/ -verlust	Buchwert inkl. KG/KV	Netto Schuldendienst
9000012 1016029	120 000,00	96 000,00	0,00	24 000,00	415,88	24 415,88	0,00	72 000,00	0,00	72 000,00	24 415,88
9000012 1016031	125 284,29	0,00	113 884,05	0,00	0,00	0,00	0,00	113 884,05	0,00	113 884,05	0,00
9000012 1262011	175 620,04	93 667,68	0,00	11 707,48	2 816,76	14 524,24	0,00	81 960,20	0,00	81 960,20	14 524,24
9000012 1262014	17 890,40	0,00	29 290,64	0,00	0,00	0,00	0,00	29 290,64	0,00	29 290,64	0,00
9000012 1264002	40 879,42	24 527,66	0,00	8 175,88	79,73	8 255,61	0,00	16 351,78	0,00	16 351,78	8 255,61
9000012 1360302	10 981,50	0,00	10 981,50	0,00	0,00	0,00	0,00	10 981,50	0,00	10 981,50	0,00
9000012 1612064	240 000,00	224 000,00	0,00	16 000,00	1 146,34	17 146,34	0,00	208 000,00	0,00	208 000,00	17 146,34
9000012 1632024	194 455,34	155 564,26	0,00	19 445,54	595,75	20 041,29	0,00	136 118,72	0,00	136 118,72	20 041,29
9000012 1632027	107 696,81	0,00	107 696,81	0,00	0,00	0,00	0,00	107 696,81	0,00	107 696,81	0,00
9000012 1633020	168 763,81	90 010,87	0,00	11 250,42	2 706,80	13 957,22	0,00	78 760,45	0,00	78 760,45	13 957,22
9000012 1633025	162 223,71	129 778,99	0,00	16 222,36	497,00	16 719,36	0,00	113 556,63	0,00	113 556,63	16 719,36
9000012 1633026	214 987,48	193 488,74	0,00	21 498,74	869,51	22 368,25	0,00	171 990,00	0,00	171 990,00	22 368,25
9000012 1710087	127 931,05	102 344,85	0,00	12 793,10	391,94	13 185,04	0,00	89 551,75	0,00	89 551,75	13 185,04
9000012 1710088	179 432,30	161 489,06	0,00	17 943,24	725,72	18 668,96	0,00	143 545,82	0,00	143 545,82	18 668,96
9000012 1814011	32 359,20	19 415,52	0,00	6 471,84	63,11	6 534,95	0,00	12 943,68	0,00	12 943,68	6 534,95
9000012 1814013	38 147,00	0,00	38 147,00	0,00	0,00	0,00	0,00	38 147,00	0,00	38 147,00	0,00

Kontonummer Darlehensnr.	Ansatz	Darlehensgeber/Staat Aktenzahl	Verwendungszweck Genehmigungsdatum/-vermerk	Beschluss- Datum	Zinssatz	Währung	Laufzeit
					Zinsindikator		
9000012 1816032	816000	Raiffeisenlandesbank NÖ-Wien AG/AT Kto. 42200.473.033	Straßenbeleuchtung, AOH 2015	03.11.2015	4,806%	EUR	01.01.2015 - Öffentl. Beleuchtung und Uhren 6-M-EURIBO31.12.2030
9000012 1816037	816000	Raiffeisenlandesbank NÖ-Wien AG/AT IBAN AT79 3200 0427 0047 3033	Straßenbeleuchtung 2020	19.10.2020	0,390%	EUR	01.01.2020 - Straßenbeleuchtung 2020 FIX verzinst 31.12.2030
9000012 1816038	816000	Raiffeisenlandesbank NÖ-Wien AG/AT IBAN AT08 3200 0432 0047 3033	Straßenbeleuchtung 2021	28.09.2021	0,456%	EUR	01.01.2021 - Straßenbeleuchtung 2021 FIX verzinst 31.12.2031
9000012 1820019	820000	Raiffeisenlandesbank NÖ-Wien AG/AT IBAN AT79 3200 0427 0047 3033	Lintrac 110, Kleintransporter 2020	19.10.2020	0,390%	EUR	01.01.2020 - Fahrzeuge 2020 FIX verzinst 31.12.2030
9000012 1820020	820000	Raiffeisenlandesbank NÖ-Wien AG/AT IBAN AT08 3200 0432 0047 3033	Radlader L509, Kastenwagen 2021	28.09.2021	0,456%	EUR	01.01.2021 - Radlader L509, Kastenwagen 2021 FIX verzinst 31.12.2031
9000012 1840005	840000	Raiffeisenlandesbank NÖ-Wien AG/AT IBAN AT17 3200 0430 0047 3033	Ankauf Radweg Kreilhof + Flächen von NÖVOG 2021	28.09.2021	0,693%	EUR	01.01.2021 - Ankauf Radweg Kreilhof + Flächen von NÖVOG 2021 FIX verzinst 31.12.2041
9000012 2850061	850000	Raiffeisenlandesbank NÖ-Wien AG/AT IBAN AT70 3200 0429 0047 3033	Wasserversorgung 2021	28.09.2021	0,688%	EUR	01.01.2021 - Wasserversorgung 2021 FIX verzinst 31.12.2046
9000012 2850063	850000	Raiffeisenlandesbank NÖ-Wien AG/AT IBAN AT78 3200 0438 0047 3033	Wasserversorgung 2023	26.06.2023	3,270%	EUR	01.01.2023 - Wasserversorgung 2023 FIX verzinst 31.12.2048
9000012 2851067	851000	Raiffeisenlandesbank NÖ-Wien AG/AT IBAN AT78 3200 0438 0047 3033	Abwasserbeseitigung 2023	26.06.2023	3,270%	EUR	01.01.2023 - Abwasserbeseitigung 2023 FIX verzinst 31.12.2048
9000012 2851114	851100	Raiffeisenlandesbank NÖ-Wien AG/AT IBAN AT78 3200 0438 0047 3033	"Anpassung Stand der Technik" 2023	26.06.2023	3,270%	EUR	01.01.2018 - Kläranlage FIX verzinst 31.12.2048
9000012 2851708	851700	Raiffeisenlandesbank NÖ-Wien AG/AT Kto. 42200.473.033	ABA St. Leonhard/Wald, AOH 2015	03.11.2015	4,806%	EUR	01.01.2015 - ABA St. Leonhard/Wald 6-M-EURIBO31.12.2030
9000012 2852017	852000	Raiffeisenlandesbank NÖ-Wien AG/AT IBAN AT35 3200 0426 0047 3033	Ankauf Hoftrac 2020	19.10.2020	0,350%	EUR	01.01.2020 - Ankauf Hoftrac 2020 FIX verzinst 31.12.2025
9000012 2853056	853000	Raiffeisenlandesbank NÖ-Wien AG/AT IBAN AT26 3200 0428 0047 3033	Ankauf U. Stadtplatz 3 + Planungsleistungen	19.10.2020	0,420%	EUR	01.01.2020 - Ankauf U. Stadtplatz 3 + Planungsleistungen FIX verzinst 31.12.2035
9000012 2858001	858000	Raiffeisenlandesbank NÖ-Wien AG/AT IBAN AT17 3200 0430 0047 3033	Ankauf Betriebsgebiet Kreilhof 2021	28.09.2021	0,693%	EUR	01.01.2021 - Ankauf Betriebsgebiet Kreilhof 2021 FIX verzinst 31.12.2041
9000014 1016026	016000	BAWAG P.S.K. AG/AT IBAN AT53 6000 0005 4007 8998	EDV, AOH 2018	05.11.2018	3,760%	EUR	01.01.2018 - ORG/IT normal verzir 31.12.2023

Kontonummer Darlehensnr.	Darlehenshöhe Gesamt	Buchwert 31.12.2022	Zugang	Tilgung	Zinsen	Summe Schuldendienst	Schuldendienst- ersätze	Buchwert 31.12.2023	Kursgewinn/ -verlust	Buchwert inkl. KG/KV	Netto Schuldendienst
9000012 1816032	185 274,84	98 817,14	0,00	12 351,10	2 971,62	15 322,72	0,00	86 466,04	0,00	86 466,04	15 322,72
9000012 1816037	108 934,92	87 147,92	0,00	10 893,50	333,74	11 227,24	0,00	76 254,42	0,00	76 254,42	11 227,24
9000012 1816038	87 772,99	78 995,69	0,00	8 777,30	354,99	9 132,29	0,00	70 218,39	0,00	70 218,39	9 132,29
9000012 1820019	106 454,98	85 163,98	0,00	10 645,50	326,14	10 971,64	0,00	74 518,48	0,00	74 518,48	10 971,64
9000012 1820020	107 807,23	97 026,51	0,00	10 780,72	436,02	11 216,74	0,00	86 245,79	0,00	86 245,79	11 216,74
9000012 1840005	392 934,25	373 287,53	0,00	19 646,72	2 588,02	22 234,74	0,00	353 640,81	0,00	353 640,81	22 234,74
9000012 2850061	1 300 000,00	1 248 000,00	0,00	52 000,00	8 614,07	60 614,07	0,00	1 196 000,00	0,00	1 196 000,00	60 614,07
9000012 2850063	1 000 000,00	0,00	1 000 000,00	0,00	0,00	0,00	0,00	1 000 000,00	0,00	1 000 000,00	0,00
9000012 2851067	500 000,00	0,00	500 000,00	0,00	0,00	0,00	0,00	500 000,00	0,00	500 000,00	0,00
9000012 2851114	0,00	0,00	500 000,00	0,00	0,00	0,00	0,00	500 000,00	0,00	500 000,00	0,00
9000012 2851708	25 066,24	13 369,24	0,00	1 671,00	402,04	2 073,04	0,00	11 698,24	0,00	11 698,24	2 073,04
9000012 2852017	34 400,00	20 640,00	0,00	6 880,00	67,09	6 947,09	0,00	13 760,00	0,00	13 760,00	6 947,09
9000012 2853056	330 000,00	286 000,00	0,00	22 000,00	1 194,27	23 194,27	0,00	264 000,00	0,00	264 000,00	23 194,27
9000012 2858001	527 065,75	500 712,47	0,00	26 353,28	3 471,45	29 824,73	0,00	474 359,19	0,00	474 359,19	29 824,73
9000014 1016026	37 962,69	7 592,53	0,00	7 592,53	161,92	7 754,45	0,00	0,00	0,00	0,00	7 754,45

Kontonummer Darlehensnr.	Ansatz	Darlehensgeber/Staat Aktenzahl	Verwendungszweck Genehmigungsdatum/-vermerk	Beschluss- Datum	Zinssatz	Währung	Laufzeit	Zinsindikator
9000014 1031017	031000	BAWAG P.S.K. AG/AT Kto. 00540-055-106	Flächenwidmungsplan, Bebauungsplan, AOH 2013	28.10.2013	4,786%	EUR	01.01.2013 -	Raumordnung- Raumplanung 6-M-EURIBO31.12.2023
9000014 1179010	179000	BAWAG P.S.K. AG/AT Kto. 00540-055-106	Katastrophenschäden, AOH 2013	28.10.2013	4,786%	EUR	01.01.2013 -	Katastrophendienst 6-M-EURIBO31.12.2023
9000014 1179012	179000	BAWAG P.S.K. AG/AT Kto. 00540-062-129	Katastrophenschäden, AOH 2014	27.10.2014	4,632%	EUR	01.01.2014 -	Katastrophendienst 6-M-EURIBO31.12.2024
9000014 1263003	263000	BAWAG P.S.K. AG/AT Kto. 00540-062-129	Sporthalle, AOH 2014	27.10.2014	4,632%	EUR	01.01.2014 -	Sporthalle 6-M-EURIBO31.12.2024
9000014 1264001	264000	BAWAG P.S.K. AG/AT IBAN AT53 6000 0005 4007 8998	Kunsteislaufplatz, AOH 2018	05.11.2018	3,760%	EUR	01.01.2018 -	Kunsteislaufbahn normal verzir31.12.2023
9000014 1612052	612000	BAWAG P.S.K. AG/AT Kto. 00540-049-890	Straßenbauvorhaben, AOH 2012	29.10.2012	4,706%	EUR	01.01.2012 -	Gemeindestraßen 6-M-EURIBO31.12.2027
9000014 1612053	612000	BAWAG P.S.K. AG/AT Kto. 00540-055-122	Straßenbauvorhaben, AOH 2013	28.10.2013	4,706%	EUR	01.01.2013 -	Gemeindestraßen 6-M-EURIBO31.12.2033
9000014 1612055	612000	BAWAG P.S.K. AG/AT Kto. 00540-062-137	Straßenbauvorhaben, AOH 2014	27.10.2014	4,632%	EUR	01.01.2014 -	Gemeindestraßen 6-M-EURIBO31.12.2029
9000014 1632018	632000	BAWAG P.S.K. AG/AT Kto. 00540-062-129	Flussbau, AOH 2014	27.10.2014	4,632%	EUR	01.01.2014 -	Flussbau und Wasserwehre 6-M-EURIBO31.12.2024
9000014 1633017	633000	BAWAG P.S.K. AG/AT Kto. 00540-055-106	Wildbachverbauung, AOH 2013	28.10.2013	4,786%	EUR	01.01.2013 -	Wildbachverbauung 6-M-EURIBO31.12.2023
9000014 1633019	633000	BAWAG P.S.K. AG/AT Kto. 00540-062-137	Wildbachverbauung, AOH 2014	27.10.2014	4,632%	EUR	01.01.2014 -	Wildbachverbauung 6-M-EURIBO31.12.2029
9000014 1710077	710000	BAWAG P.S.K. AG/AT Kto. 00540-049-890	Güterwege, AOH 2012	29.10.2012	4,706%	EUR	01.01.2012 -	Land-u.forstw.Wegebau 6-M-EURIBO31.12.2027
9000014 1710078	710000	BAWAG P.S.K. AG/AT Kto. 00540-055-106	Güterwege, AOH 2013	28.10.2013	4,786%	EUR	01.01.2013 -	Land-u.forstw.Wegebau 6-M-EURIBO31.12.2023
9000014 1710080	710000	BAWAG P.S.K. AG/AT Kto. 00540-062-129	Güterwege, AOH 2014	27.10.2014	4,632%	EUR	01.01.2014 -	Land-u.forstw.Wegebau 6-M-EURIBO31.12.2024
9000014 1814008	814000	BAWAG P.S.K. AG/AT Kto. 00540-055-106	kl. Kehrmaschine, AOH 2013	28.10.2013	4,786%	EUR	01.01.2013 -	Straßenreinigung 6-M-EURIBO31.12.2023
9000014 1816028	816000	BAWAG P.S.K. AG/AT Kto. 00540-055-106	Straßenbeleuchtung, AOH 2013	28.10.2013	4,786%	EUR	01.01.2013 -	Öffentl. Beleuchtung und Uhren 6-M-EURIBO31.12.2023

Kontonummer Darlehensnr.	Darlehenshöhe Gesamt	Buchwert 31.12.2022	Zugang	Tilgung	Zinsen	Summe Schuldendienst	Schuldendienst- ersätze	Buchwert 31.12.2023	Kursgewinn/ -verlust	Buchwert inkl. KG/KV	Netto Schuldendienst
9000014 1031017	28 029,15	2 802,87	0,00	2 802,87	57,68	2 860,55	0,00	0,00	0,00	0,00	2 860,55
9000014 1179010	135 629,46	13 563,00	0,00	13 563,00	279,09	13 842,09	0,00	0,00	0,00	0,00	13 842,09
9000014 1179012	57 074,39	11 414,87	0,00	5 707,44	278,70	5 986,14	0,00	5 707,43	0,00	5 707,43	5 986,14
9000014 1263003	54 805,05	10 961,05	0,00	5 480,50	267,62	5 748,12	0,00	5 480,55	0,00	5 480,55	5 748,12
9000014 1264001	30 658,22	6 131,66	0,00	6 131,66	130,76	6 262,42	0,00	0,00	0,00	0,00	6 262,42
9000014 1612052	652 249,61	217 416,47	0,00	43 483,30	7 163,02	50 646,32	0,00	173 933,17	0,00	173 933,17	50 646,32
9000014 1612053	937 622,13	515 692,20	0,00	46 881,11	15 490,17	62 371,28	0,00	468 811,09	0,00	468 811,09	62 371,28
9000014 1612055	325 511,01	151 905,09	0,00	21 700,74	4 252,11	25 952,85	0,00	130 204,35	0,00	130 204,35	25 952,85
9000014 1632018	168 055,66	33 611,02	0,00	16 805,58	820,65	17 626,23	0,00	16 805,44	0,00	16 805,44	17 626,23
9000014 1633017	133 774,17	13 377,39	0,00	13 377,39	275,27	13 652,66	0,00	0,00	0,00	0,00	13 652,66
9000014 1633019	190 935,29	89 103,13	0,00	12 729,02	2 494,16	15 223,18	0,00	76 374,11	0,00	76 374,11	15 223,18
9000014 1710077	110 088,07	36 696,07	0,00	7 339,20	1 208,99	8 548,19	0,00	29 356,87	0,00	29 356,87	8 548,19
9000014 1710078	89 947,33	8 994,67	0,00	8 994,67	185,09	9 179,76	0,00	0,00	0,00	0,00	9 179,76
9000014 1710080	169 116,49	33 823,37	0,00	16 911,64	825,83	17 737,47	0,00	16 911,73	0,00	16 911,73	17 737,47
9000014 1814008	107 224,36	10 722,58	0,00	10 722,58	220,64	10 943,22	0,00	0,00	0,00	0,00	10 943,22
9000014 1816028	80 876,36	8 087,60	0,00	8 087,60	166,42	8 254,02	0,00	0,00	0,00	0,00	8 254,02

Kontonummer Darlehensnr.	Ansatz	Darlehensgeber/Staat Aktenzahl	Verwendungszweck Genehmigungsdatum/-vermerk	Beschluss- Datum	Zinssatz	Währung	Laufzeit
					Zinsindikator		
9000014 1816031	816000	BAWAG P.S.K. AG/AT Kto. 00540-062-137	Straßenbeleuchtung, AOH 2014	27.10.2014	4,632%	EUR	01.01.2014 - Öffentl. Beleuchtung und Uhren 6-M-EURIBO31.12.2029
9000014 1820015	820000	BAWAG P.S.K. AG/AT Kto. 00540-055-106	Traktor, Pritschenbus, AOH 2013	28.10.2013	4,786%	EUR	01.01.2013 - Städtischer Bauhof 6-M-EURIBO31.12.2023
9000014 1840002	840000	BAWAG P.S.K. AG/AT Kto. 00540-055-106	Reichenauerstraße 24, AOH 2013	28.10.2013	4,786%	EUR	01.01.2013 - Grundbesitz 6-M-EURIBO31.12.2023
9000014 2850050	850000	BAWAG P.S.K. AG/AT Kto. 00540-055-084	WVA, AOH 2013	28.10.2013	4,706%	EUR	01.01.2013 - Wasserversorgung 6-M-EURIBO31.12.2038
9000014 2850053	850000	BAWAG P.S.K. AG/AT Kto. 00540-062-145	WVA, AOH 2014	27.10.2014	4,632%	EUR	01.01.2014 - Wasserversorgung 6-M-EURIBO31.12.2034
9000014 2851056	851000	BAWAG P.S.K. AG/AT Kto. 00540-055-076	ABA Stadtbauabschnitt III, AOH 2013	28.10.2013	4,706%	EUR	01.01.2013 - Abwasserbeseitigung 6-M-EURIBO31.12.2038
9000014 2851059	851000	BAWAG P.S.K. AG/AT Kto. 00540-062-153	ABA, AOH 2014	27.10.2014	4,632%	EUR	01.01.2014 - Abwasserbeseitigung 6-M-EURIBO31.12.2040
9000014 2851110	851100	BAWAG P.S.K. AG/AT Kto. 00540-055-114	Kläranlage, AOH 2013	28.10.2013	4,786%	EUR	01.01.2013 - Kläranlage 6-M-EURIBO31.12.2028
9000014 2851113	851100	BAWAG P.S.K. AG/AT Kto. 00540-062-129	Kläranlage, AOH 2014	27.10.2014	4,632%	EUR	01.01.2014 - Kläranlage 6-M-EURIBO31.12.2024
9000014 2851602	851600	BAWAG P.S.K. AG/AT IBAN AT72 6000 0005 4001 7352	ABA Sonnleitnersiedlung, AOH 2008	27.10.2008	4,706%	EUR	01.01.2008 - ABA Sonnleitnersiedlung 6-M-EURIBO31.12.2035
9000014 2851707	851700	BAWAG P.S.K. AG/AT Kto. 00540-062-145	ABA St. Leonhard/Wald, AOH 2014	27.10.2014	4,632%	EUR	01.01.2014 - ABA St. Leonhard/Wald 6-M-EURIBO31.12.2034
9000014 2853053	853000	BAWAG P.S.K. AG/AT IBAN AT58 6000 0005 4007 9005	Bezirksgericht, Umbau, AOH 2018	05.11.2018	1,676%	EUR	01.01.2018 - Wohn-u.Geschäftsgebäude FIX verzinst 31.12.2043
9000014 2853054	853000	BAWAG P.S.K. AG/AT IBAN AT53 6000 0005 4007 8998	Ankauf Ob. Stadtplatz 25	05.11.2018	3,760%	EUR	01.01.2018 - Ankauf Ob. Stadtplatz 25 normal verzir31.12.2023
9000014 2853301	853300	BAWAG P.S.K. AG/AT Kto. 00540-049-912	Ärztzentrum, AOH 2011/2012	29.10.2012	4,706%	EUR	01.01.2012 - Ärztzentrum Altes Museum 6-M-EURIBO31.12.2032
9000019 2851502	851500	Oberbank AG/AT IBAN AT15 1501 1002 3101 2949	ABA Steinbichlersiedlung, AOH 1998/2001	27.10.1999	4,490%	EUR	01.01.1999 - ABA Steinbichlersiedlung normal verzir31.12.2025
9000020 1552212	552200	Kommunalkredit Austria AG/AT Kto. 113 408	Abdeckung Betriebsmittelkredit, KH W/Y, AOH 2007	24.09.2007	0,250%	EUR	01.01.2007 - Krankenhaus W/Y FIX verzinst 31.12.2027

Kontonummer Darlehensnr.	Darlehenshöhe Gesamt	Buchwert 31.12.2022	Zugang	Tilgung	Zinsen	Summe Schuldendienst	Schuldendienst- ersätze	Buchwert 31.12.2023	Kursgewinn/ -verlust	Buchwert inkl. KG/KV	Netto Schuldendienst
9000014 1816031	240 942,67	112 439,95	0,00	16 062,84	3 147,40	19 210,24	0,00	96 377,11	0,00	96 377,11	19 210,24
9000014 1820015	86 666,10	8 666,55	0,00	8 666,55	178,34	8 844,89	0,00	0,00	0,00	0,00	8 844,89
9000014 1840002	133 952,83	13 395,31	0,00	13 395,31	275,64	13 670,95	0,00	0,00	0,00	0,00	13 670,95
9000014 2850050	800 000,00	526 324,20	0,00	25 836,47	16 174,21	42 010,68	2 319,57	500 487,73	0,00	500 487,73	39 691,11
9000014 2850053	585 896,42	351 537,81	0,00	29 294,83	10 049,72	39 344,55	0,00	322 242,98	0,00	322 242,98	39 344,55
9000014 2851056	814 251,38	535 700,23	0,00	26 296,72	16 462,34	42 759,06	1 245,66	509 403,51	0,00	509 403,51	41 513,40
9000014 2851059	900 000,00	656 337,52	0,00	28 183,02	19 001,83	47 184,85	0,00	628 154,50	0,00	628 154,50	47 184,85
9000014 2851110	139 476,82	55 790,69	0,00	9 298,45	1 631,84	10 930,29	0,00	46 492,24	0,00	46 492,24	10 930,29
9000014 2851113	40 674,60	8 134,92	0,00	4 067,46	198,62	4 266,08	0,00	4 067,46	0,00	4 067,46	4 266,08
9000014 2851602	500 000,00	270 634,73	0,00	17 299,55	7 977,90	25 277,45	12 159,39	253 335,18	0,00	253 335,18	13 118,06
9000014 2851707	144 053,34	86 432,06	0,00	7 202,66	2 470,91	9 673,57	0,00	79 229,40	0,00	79 229,40	9 673,57
9000014 2853053	900 000,00	756 000,00	0,00	36 000,00	12 696,14	48 696,14	0,00	720 000,00	0,00	720 000,00	48 696,14
9000014 2853054	0,00	3 780,80	0,00	3 780,80	80,63	3 861,43	0,00	0,00	0,00	0,00	3 861,43
9000014 2853301	1 239 454,09	619 727,09	0,00	61 972,71	21 128,98	83 101,69	0,00	557 754,38	0,00	557 754,38	83 101,69
9000019 2851502	300 174,80	41 183,73	0,00	12 370,14	1 479,86	13 850,00	7 658,44	28 813,59	0,00	28 813,59	6 191,56
9000020 1552212	3 576 102,77	894 025,67	0,00	178 805,14	2 152,49	180 957,63	0,00	715 220,53	0,00	715 220,53	180 957,63

Kontonummer Darlehensnr.	Ansatz	Darlehensgeber/Staat Aktenzahl	Verwendungszweck Genehmigungsdatum/-vermerk	Beschluss- Datum	Zinssatz	Währung	Laufzeit
					Zinsindikator		
9000020 2851043	851000	Kommunalkredit Austria AG/AT Kto. 112 958	ABA Jägerhaus/Oberm., BA 22, AOH 2006/2007	30.10.2006	0,350%	EUR	01.01.2006 - 31.12.2033
9000020 2851045	851000	Kommunalkredit Austria AG/AT Kto. 112 959	ABA Stadtbauabschnitt I, BA 21, AOH 2006	30.10.2006	0,350%	EUR	01.01.2006 - 31.12.2033
9000024 1163203	163200	Austrian Anadi Bank AG/AT IBAN AT09 5200 0007 9762 8018	Neuerrichtung Feuerwehrhaus - Planung	26.06.2023	4,550%	EUR	01.01.2023 - 31.12.2038
9000024 1240601	240600	Austrian Anadi Bank AG/AT IBAN AT09 5200 0007 9762 8018	2. Gruppenraum 2023	26.06.2023	4,550%	EUR	01.01.2023 - 31.12.2038
9000024 1240801	240800	Austrian Anadi Bank AG/AT IBAN AT09 5200 0007 9762 8018	Generalsanierung - Planung 2023	26.06.2023	4,550%	EUR	01.01.2023 - 31.12.2038
9000024 1263006	263000	Austrian Anadi Bank AG/AT IBAN AT09 5200 0007 9762 8018	Sporthalle, Generalsanierung, Endabrechnung 2023	26.06.2023	4,550%	EUR	01.01.2023 - 31.12.2038
9000024 1612066	612000	Austrian Anadi Bank AG/AT IBAN AT83 5200 0007 9762 9014	Straßenbauvorhaben 2023	26.06.2023	4,550%	EUR	01.01.2023 - 31.12.2043
9000024 1612204	612200	Austrian Anadi Bank AG/AT IBAN AT09 5200 0007 9762 8018	Radwege 2023	26.06.2023	4,550%	EUR	01.01.2023 - 31.12.2038
9000024 1633028	633000	Austrian Anadi Bank AG/AT IBAN AT38 5200 0007 9762 7011	Wildbachverbauung 2023	26.06.2023	4,550%	EUR	01.01.2023 - 31.12.2033
9000024 1710090	710000	Austrian Anadi Bank AG/AT IBAN AT38 5200 0007 9762 7011	Güterwege 2023	26.06.2023	4,550%	EUR	01.01.2023 - 31.12.2033
9000024 1815101	815100	Austrian Anadi Bank AG/AT IBAN AT38 5200 0007 9762 7011	Skaterplatz 2023	26.06.2023	4,550%	EUR	01.01.2023 - 31.12.2033
9000024 1816040	816000	Austrian Anadi Bank AG/AT IBAN AT38 5200 0007 9762 7011	Straßenbeleuchtung 2023	26.06.2023	4,550%	EUR	01.01.2023 - 31.12.2033
9000024 1820022	820000	Austrian Anadi Bank AG/AT IBAN AT38 5200 0007 9762 7011	Transporter mit 3-Seiten Kipper u. 2 E-Busse 2023	26.06.2023	4,550%	EUR	01.01.2023 - 31.12.2033
9000024 1831002	831000	Austrian Anadi Bank AG/AT IBAN AT09 5200 0007 9762 8018	Dachsanierung samt PV-Anlage 2023	26.06.2023	4,550%	EUR	01.01.2023 - 31.12.2038
9000024 2850016	850000	Austrian Anadi Bank AG/AT Kto. 828771019	WVA BA 05, AOH 1992-1998	19.12.1991	3,000%	EUR	01.01.1992 - 31.12.2024
9000024 2851028	851000	Austrian Anadi Bank AG/AT Kto. 89.0469	ABA BA 05, AOH 1990/97	26.11.1990	3,000%	EUR	01.01.1991 - 31.12.2023

Kontonummer Darlehensnr.	Darlehenshöhe Gesamt	Buchwert 31.12.2022	Zugang	Tilgung	Zinsen	Summe Schuldendienst	Schuldendienst- ersätze	Buchwert 31.12.2023	Kursgewinn/ -verlust	Buchwert inkl. KG/KV	Netto Schuldendienst
9000020 2851043	600 000,00	284 935,94	0,00	25 903,26	987,96	26 891,22	2 154,95	259 032,68	0,00	259 032,68	24 736,27
9000020 2851045	750 000,00	356 132,93	0,00	32 375,72	1 234,82	33 610,54	4 863,13	323 757,21	0,00	323 757,21	28 747,41
9000024 1163203	184 508,04	0,00	184 508,04	0,00	3 555,20	3 555,20	0,00	184 508,04	0,00	184 508,04	3 555,20
9000024 1240601	149 741,35	0,00	149 741,35	0,00	1 481,33	1 481,33	0,00	149 741,35	0,00	149 741,35	1 481,33
9000024 1240801	119 750,61	0,00	119 750,61	0,00	1 481,33	1 481,33	0,00	119 750,61	0,00	119 750,61	1 481,33
9000024 1263006	45 000,00	0,00	45 000,00	0,00	0,00	0,00	0,00	45 000,00	0,00	45 000,00	0,00
9000024 1612066	1 000 000,00	0,00	1 000 000,00	0,00	11 850,67	11 850,67	0,00	1 000 000,00	0,00	1 000 000,00	11 850,67
9000024 1612204	450 000,00	0,00	450 000,00	0,00	4 740,28	4 740,28	0,00	450 000,00	0,00	450 000,00	4 740,28
9000024 1633028	0,00	0,00	194 990,18	0,00	2 133,12	2 133,12	0,00	194 990,18	0,00	194 990,18	2 133,12
9000024 1710090	181 655,30	0,00	181 655,30	0,00	2 370,13	2 370,13	0,00	181 655,30	0,00	181 655,30	2 370,13
9000024 1815101	9 480,00	0,00	9 480,00	0,00	0,00	0,00	0,00	9 480,00	0,00	9 480,00	0,00
9000024 1816040	296 547,54	0,00	296 547,54	0,00	3 555,20	3 555,20	0,00	296 547,54	0,00	296 547,54	3 555,20
9000024 1820022	93 965,64	0,00	93 965,64	0,00	1 185,07	1 185,07	0,00	93 965,64	0,00	93 965,64	1 185,07
9000024 1831002	0,00	0,00	51 000,00	0,00	592,53	592,53	0,00	51 000,00	0,00	51 000,00	592,53
9000024 2850016	491 995,09	38 437,28	0,00	25 433,87	963,79	26 397,66	0,00	13 003,41	0,00	13 003,41	26 397,66
9000024 2851028	337 347,30	22 819,24	0,00	22 819,24	514,71	23 333,95	0,00	0,00	0,00	0,00	23 333,95

Kontonummer Darlehensnr.	Ansatz	Darlehensgeber/Staat Aktenzahl	Verwendungszweck Genehmigungsdatum/-vermerk	Beschluss- Datum	Zinssatz Zinsindikator	Währung	Laufzeit
9000024 2853059	853000	Austrian Anadi Bank AG/AT IBAN AT38 5200 0007 9762 7011	Wohn- u. Geschäftsgebäude 2023	26.06.2023 Wohn- u. Geschäftsgebäude 2023	4,550%	EUR	01.01.2023 - normal verzir 31.12.2033

1.4.2. ... von Finanzunternehmen im Ausland

1.5. ... von Sonstigen

Zwischensumme**2. Finanzschulden für den laufenden Aufwand**

2.1. ... von Trägern des öffentlichen Rechts

2.1.1. ... von Bund, Bundesfonds, Bundeskammern

2.1.2. ... von Ländern, Landesfonds, Landeskammern

2.1.3. ... von Gemeinden, Gemeindeverbänden, Gemeindefonds

2.1.4. ... von Sozialversicherungsträgern

2.1.5. ... von sonstigen Trägern des öffentlichen Rechts

2.2. ... von Beteiligungen der Gebietskörperschaft (ohne Finanzunternehmungen)

2.3. ... von Unternehmen (ohne Beteiligungen und ohne Finanzunternehmungen)

2.4. ... von Finanzunternehmen

2.4.1. ... von Finanzunternehmen im Inland

9000003 1982003	982000	UniCredit Bank Austria AG/AT Kto. 10004 441 316	Haushaltsausgleich 2009	30.09.2013 Haushaltsausgleich durch Kreditaufnahme	4,786%	EUR	01.01.2013 - 6-M-EURIBO 31.12.2029
9000004 1982005	982000	Volksbank Niederösterreich AG/AT Kto. 200-2004-2200	Haushaltsausgleich 2016	26.09.2016 Haushaltsausgleich durch Kreditaufnahme	4,881%	EUR	01.01.2016 - 6-M-EURIBO 31.12.2036
9000012 1982004	982000	Raiffeisenlandesbank NÖ-Wien AG/AT Kto. 42300.473.033	Haushaltsausgleich 2015	03.11.2015 Haushaltsausgleich durch Kreditaufnahme	4,856%	EUR	01.01.2015 - 6-M-EURIBO 31.12.2035
9000020 1982001	982000	Kommunalkredit Austria AG/AT Kto. 112384	Haushaltsausgleich 2005	24.10.2005 Haushaltsausgleich durch Kreditaufnahme	0,100%	EUR	01.01.2005 - FIX verzinst 31.12.2023
9000020 1982007	982000	Kommunalkredit Austria AG/AT Kto. 114 337	Haushaltsausgleich 2018	05.11.2018 Haushaltsausgleich durch Kreditaufnahme	1,540%	EUR	01.01.2018 - FIX verzinst 31.12.2033

Kontonummer Darlehensnr.	Darlehenshöhe Gesamt	Buchwert 31.12.2022	Zugang	Tilgung	Zinsen	Summe Schuldendienst	Schuldendienst- ersätze	Buchwert 31.12.2023	Kursgewinn/ -verlust	Buchwert inkl. KG/KV	Netto Schuldendienst
9000024 2853059	223 361,34	0,00	223 361,34	0,00	2 607,15	2 607,15	0,00	223 361,34	0,00	223 361,34	2 607,15
		35 355 352,70	5 302 583,41	3 183 065,67	792 803,31	3 975 868,98	110 617,21	37 474 870,44	0,00	37 474 870,44	3 865 251,77

9000003 1982003	4 253 332,00	1 843 110,42	0,00	283 555,48	54 155,52	337 711,00	0,00	1 559 554,94	0,00	1 559 554,94	337 711,00
9000004 1982005	1 660 000,00	1 162 000,00	0,00	83 000,00	36 240,60	119 240,60	0,00	1 079 000,00	0,00	1 079 000,00	119 240,60
9000012 1982004	1 325 000,00	861 250,00	0,00	66 250,00	26 764,33	93 014,33	0,00	795 000,00	0,00	795 000,00	93 014,33
9000020 1982001	1 400 000,00	93 333,33	0,00	93 333,33	47,06	93 380,39	0,00	0,00	0,00	0,00	93 380,39
9000020 1982007	330 000,00	242 000,00	0,00	22 000,00	3 642,10	25 642,10	0,00	220 000,00	0,00	220 000,00	25 642,10

Kontonummer Darlehensnr.	Ansatz	Darlehensgeber/Staat Aktenzahl	Verwendungszweck Genehmigungsdatum/-vermerk	Beschluss- Datum	Zinssatz Zinsindikator	Währung	Laufzeit
9000024 1982008	982000	Austrian Anadi Bank AG/AT IBAN AT38 5200 0007 9739 4017	Haushaltsausgleich 2020	19.10.2020	4,436%	EUR	01.01.2020 - Haushaltsausgleich durch Kreditaufnahme

2.4.2. ... von Finanzunternehmen im Ausland

2.5. ... von Sonstigen

Zwischensumme

SUMME (1 und 2)

Davon ohne A85-89

Davon A85-89

3. Finanzschulden gem. §32 (2)

3.1. ... von Trägern des öffentlichen Rechts

3.2. ... von Finanzunternehmen

3.2.1. ... von Finanzunternehmen im Inland

210900	ZW RB - Giro Raiffeisenbank	EUR
210500	ZW SP - Giro Sparkasse	EUR

3.2.2. ... von Finanzunternehmen im Ausland

Summe

Kontonummer Darlehensnr.	Darlehenshöhe Gesamt	Buchwert 31.12.2022	Zugang	Tilgung	Zinsen	Summe Schuldendienst	Schuldendienst- ersätze	Buchwert 31.12.2023	Kursgewinn/ -verlust	Buchwert inkl. KG/KV	Netto Schuldendienst
9000024 1982008	1 200 000,00	1 040 000,00	0,00	80 000,00	27 771,49	107 771,49	0,00	960 000,00	0,00	960 000,00	107 771,49
		5 241 693,75	0,00	628 138,81	148 621,10	776 759,91	0,00	4 613 554,94	0,00	4 613 554,94	776 759,91
		40 597 046,45	5 302 583,41	3 811 204,48	941 424,41	4 752 628,89	110 617,21	42 088 425,38	0,00	42 088 425,38	4 642 011,68
		19 511 500,48	3 076 638,66	2 489 696,12	516 103,91	3 005 800,03	3 406,53	20 098 443,02	0,00	20 098 443,02	3 002 393,50
		21 085 545,97	2 225 944,75	1 321 508,36	425 320,50	1 746 828,86	107 210,68	21 989 982,36	0,00	21 989 982,36	1 639 618,18
210900		389 885,33						1 103 749,29			
210500		434 849,56						970 643,86			
		824 734,89	0,00	0,00	0,00	0,00	0,00	2 074 393,15	0,00	0,00	0,00

Nachweis betreffend Finanzgeschäfte

Nachweis betreffend Finanzgeschäfte gemäß § 67 Abs. 5 NÖ STROG

(soweit diese nicht schon in anderen Nachweisen des Rechnungsabschlusses dargestellt sind)

Die Darlehen zur Finanzierung der investiven Gebarung 2023 wurden gemäß dem Beschluss des Gemeinderates vom 26. Juni 2023 bei der **Raiffeisenlandesbank NÖ-Wien AG** und bei der **Austrian Anadi Bank AG** aufgenommen. Je nach Vorhaben wurden Darlehenslaufzeiten zwischen 5, 10, 15, 20, 25 und 30 Jahren gewählt. Für die Darlehen bei der Raiffeisenlandesbank NÖ-Wien AG wurden jeweils Fixzinsvereinbarungen abgeschlossen. Die Darlehen mit einer Laufzeit von 5 Jahren (€ 300.000,00) und 25 Jahren (€ 2.000.000,00) wurden schließlich Anfang Dezember mit einem Fixzinssatz von 3,02 % (5 Jahre) bzw. 3,27 % (25 Jahre) bei der Raiffeisenlandesbank NÖ-Wien AG aufgenommen.

Laufzeit	Fixzinssatz	Betrag
5 Jahre	3,02 %	€ 300.000,00
25 Jahre	3,27 %	€ 2.000.000,00

Die Darlehensaufnahme für die Generalsanierung des Parkdecks Schlosscenter (Laufzeit 30 Jahre) wurde im November 2023 von der NÖ Landesregierung aufsichtsbehördlich genehmigt. Die Inanspruchnahme wird nach tatsächlichem Baubeginn im Laufe des Jahres 2024 erfolgen. Die weiteren 3 Darlehen mit einer Laufzeit von 10, 15 und 20 Jahren wurden mit einem Aufschlag auf den 6-Monats-EURIBOR von jeweils 0,50 % bei der Austrian Anadi Bank AG aufgenommen. Die Zuzahlungen beliefen sich auf **€ 3.000.000,00**.

Beim **NÖ Wasserwirtschaftsfonds** waren im Jahr 2023 noch Zugänge im Betrag von **€ 2.583,41** zu verzeichnen. Gemäß einem Rundschreiben der Abteilung Gemeinden wurde bei sämtlichen (endabgerechneten) Darlehen vom NÖ Wasserwirtschaftsfonds der Restbetrag der noch offenen Zinsen bereits im Rechnungsjahr 2019 zur Gänze kapitalisiert.

Somit ergibt sich im Finanzierungshaushalt 2023 bei den Einzahlungen aus der Aufnahme von Finanzschulden ein Gesamtbetrag von **€ 5.302.583,41**. Die Tilgungen belaufen sich hingegen auf **€ 3.811.204,48**. Der Gesamtschuldenstand hat sich somit im Rechnungsjahr 2023 um **€ 1.491.378,93** auf **€ 42.088.425,38** erhöht. Details zu den diversen Darlehen sind dem Einzelnachweis über Finanzschulden auf Seite 441 ff. zu entnehmen. Die Entwicklung der sog. „Haushaltsausgleichsdarlehen“ wird im Rechnungsabschluss auf Seite 79 dargestellt.

Nachweis über hausinterne Vergütungen (Anlage 6f)

Gruppenebene		Erträge	Aufwendungen
0	Vertretungskörper und allgemeine Verwaltung	650 500,00	65 408,13
1	Öffentliche Ordnung und Sicherheit	0,00	900,00
2	Unterricht, Erziehung, Sport und Wissenschaft	0,00	170 155,88
3	Kunst, Kultur und Kultus	0,00	52 259,25
4	Soziale Wohlfahrt und Wohnbauförderung	0,00	131,25
5	Gesundheit	0,00	2 981,25
6	Straßen- und Wasserbau, Verkehr	0,00	199 926,75
7	Wirtschaftsförderung	0,00	57 295,13
8	Dienstleistungen	1 485 232,25	1 586 674,61
9	Finanzwirtschaft	0,00	0,00
Summe		2 135 732,25	2 135 732,25
Nicht voranschlagswirksame Gebarung		Mittelaufbringung	Mittelverwendung
270	Finanzamt Vorsteuerbeträge (nicht voranschlagswirksame Gebarung)	0,00	0,00
360	Umsatzsteuer (nicht voranschlagswirksame Gebarung)	0,00	0,00
Summe		0,00	0,00

Anlagenspiegel nach Ansatz (Anlage 6g)

MVAG	Ansatz	Bezeichnung	Buchwert 31.12.2022	Zugänge/ + Umbuchungen -	Abgänge/	Wertaufholung+/ Wertminderung-	Abschreibung	Buchwert 31.12.2023
1010	Immaterielle Vermögenswerte		194 590,68	16 236,66	0,00	0,00	49 768,32	161 059,02
	016000	Referat Informationstechnologie	143 764,17	16 236,66	0,00	0,00	36 211,54	123 789,29
	030000	Fachbereich Bauamt	4 917,74	0,00	0,00	0,00	4 917,74	0,00
	209000	Schulzentrum Pocksteinerstraße	0,00	0,00	0,00	0,00	0,00	0,00
	815000	Park- und Grünanlagen	1 786,71	0,00	0,00	0,00	324,86	1 461,85
	850000	Wasserversorgung	44 122,06	0,00	0,00	0,00	8 314,18	35 807,88
1021	Grundstücke, Grundstückseinrichtungen und Infrastruktur		56 923 323,60	2 606 714,40	1 223 982,86	48 290,03	2 373 542,48	55 980 802,69
	029000	Amtsgebäude	107 550,00	0,00	0,00	0,00	0,00	107 550,00
	163200	Feuerwehr Wirts	160 521,15	4 511,50	0,00	0,00	0,00	165 032,65
	209000	Schulzentrum Pocksteinerstraße	435 584,83	0,00	0,00	0,00	983,30	434 601,53
	211000	Volksschule Waidhofen	21 981,40	0,00	0,00	0,00	10 990,70	10 990,70
	211100	Volksschule Konradsheim	49 229,60	0,00	0,00	0,00	0,00	49 229,60
	211200	Volksschule St. Georgen/Kl.	46 728,00	0,00	0,00	0,00	0,00	46 728,00
	211300	Volksschule St. Leonhard/W.	113 186,58	0,00	0,00	0,00	2 230,36	110 956,22
	211400	Volksschule Windhag	192 038,00	0,00	0,00	0,00	0,00	192 038,00
	211500	Volksschule Zell/Ybbs	207 168,00	0,00	0,00	0,00	0,00	207 168,00
	240100	Kindergarten I	119 070,00	0,00	0,00	0,00	0,00	119 070,00
	240300	Kindergarten III Zell/Ybbs	264 576,00	0,00	0,00	0,00	0,00	264 576,00
	240400	Kindergarten IV Raifberg	8 149,09	0,00	0,00	0,00	905,45	7 243,64
	240500	Kindergarten V Konradsheim	24 510,96	0,00	0,00	0,00	0,00	24 510,96
	240600	Kindergarten VI St. Leonhard/Wald	9 388,31	0,00	0,00	0,00	494,12	8 894,19
	240800	Kindergarten VIII Windhag	29 302,00	0,00	0,00	0,00	0,00	29 302,00
	240900	Kindergarten IX Weitmannsiedlung	402 594,00	0,00	0,00	0,00	0,00	402 594,00
	259100	Jugendzentrum "Bagger"	48 960,00	0,00	0,00	0,00	0,00	48 960,00
	262000	Sportplätze	3 073 674,65	0,00	677 717,31	0,00	79 482,75	2 316 474,59
	263000	Sporthalle	363 450,00	0,00	0,00	0,00	0,00	363 450,00
	264000	Kunsteislaufbahn	461 018,92	0,00	0,00	0,00	851,27	460 167,65
	360100	5-Elemente-Museum	48 120,00	0,00	0,00	0,00	0,00	48 120,00
	360200	Museales Schaukraftwerk "Schwellöd"	114 026,90	0,00	0,00	0,00	0,00	114 026,90
	362000	Denkmalpflege	22 674,00	0,00	0,00	0,00	0,00	22 674,00
	381000	NÖ Eisenstrasse	35 639,52	0,00	0,00	0,00	3 969,57	31 669,95
	520000	Naturpark	47 886,90	0,00	0,00	0,00	0,00	47 886,90
	612000	Gemeindestraßen	9 203 877,81	1 837 370,40	0,00	0,00	646 621,88	10 394 626,33
	612100	Gestaltung Innere Stadt	1 988 435,49	0,00	0,00	0,00	160 086,79	1 828 348,70
	612200	Maßnahmen Umsetzung Verkehrskonzept (vormals Radwege)	3 072 274,39	207 551,22	0,00	0,00	106 989,97	3 172 835,64
	612300	Parkplätze	577 447,66	0,00	0,00	0,00	40 196,19	537 251,47
	612400	Parkdeck Pfarrgarten	0,00	0,00	0,00	0,00	0,00	0,00
	612500	Park & Ride Anlage	457 007,80	0,00	0,00	0,00	32 034,29	424 973,51
	612700	Kinoparkplatz	407 799,30	0,00	0,00	0,00	399,30	407 400,00

MVAG	Ansatz	Bezeichnung	Buchwert 31.12.2022	Zugänge/ + Umbuchungen -	Abgänge/	Wertaufholung+/ Wertminderung-	Abschreibung	Buchwert 31.12.2023
	640000	Massnahmen StVO	13 171,06	0,00	0,00	0,00	1 659,26	11 511,80
	640200	Dauerparkzone (grüne Zone)	19 321,32	0,00	0,00	0,00	3 864,26	15 457,06
	710000	Land-u.forstw.Wegebau	10 957 585,70	249 976,50	0,00	0,00	969 662,22	10 237 899,98
	771000	Fremdenverkehrsförderung	1 732,67	0,00	0,00	0,00	346,53	1 386,14
	812000	Öffentliche WC-Anlagen	12 124,00	0,00	0,00	0,00	0,00	12 124,00
	815000	Park- und Grünanlagen	200 033,67	0,00	0,00	0,00	16 650,97	183 382,70
	815100	Kinderspielplätze	88 573,56	31 303,74	0,00	0,00	11 749,18	108 128,12
	816000	Öffentl. Beleuchtung und Uhren	1 818 448,02	200 032,31	0,00	0,00	271 340,10	1 747 140,23
	817000	Friedhof Waidhofen a/d Ybbs	589 204,00	0,00	0,00	0,00	0,00	589 204,00
	817100	Friedhof Zell/Ybbs	112 320,00	0,00	0,00	0,00	0,00	112 320,00
	820000	Städtischer Bauhof	174 031,00	0,00	0,00	0,00	0,00	174 031,00
	831000	Parkbad	373 257,86	0,00	0,00	0,00	1 585,31	371 672,55
	840000	Grundbesitz	10 737 004,94	59 823,85	357 771,70	0,00	0,00	10 439 057,09
	840100	Grundankäufe	1 158,55	0,00	0,00	0,00	0,00	1 158,55
	850000	Wasserversorgung	312 969,74	1 676,51	0,00	0,00	0,00	314 646,25
	851100	Kläranlage	244 900,22	0,00	0,00	0,00	460,31	244 439,91
	852000	Müllbeseitigung	256 322,64	0,00	0,00	0,00	3 621,14	252 701,50
	853000	Wohn- u. Geschäftsgebäude	928 681,20	0,00	0,00	0,00	0,00	928 681,20
	853200	Schloss Rothschild	720 026,15	0,00	0,00	0,00	98,08	719 928,07
	853300	Ärztzentrum Altes Museum	72 000,00	0,00	0,00	0,00	0,00	72 000,00
	858000	Betriebsareal "Kreilhof" (Bauhof, WSZ, Wasserwerk, Forst)	817 696,14	0,00	0,00	0,00	0,00	817 696,14
	859300	Breitbandausbau	146 473,00	0,00	188 493,85	48 290,03	6 269,18	0,00
	866100	Forstbetrieb	6 212 416,90	14 468,37	0,00	0,00	0,00	6 226 885,27
1022	Gebäude und Bauten		22 636 032,45	1 428 147,20	243 600,00	240 000,00	940 867,99	23 119 711,66
	029000	Amtsgebäude	1 853 038,49	5 298,51	0,00	0,00	77 663,17	1 780 673,83
	209000	Schulzentrum Pocksteinerstraße	17 516,82	0,00	0,00	0,00	2 060,80	15 456,02
	211100	Volksschule Konradsheim	13 477,50	0,00	0,00	0,00	6 738,75	6 738,75
	211200	Volksschule St. Georgen/Kl.	9 116,75	0,00	0,00	0,00	4 558,38	4 558,37
	211300	Volksschule St. Leonhard/W.	0,00	0,00	0,00	0,00	0,00	0,00
	211400	Volksschule Windhag	127 290,97	0,00	0,00	0,00	18 184,42	109 106,55
	211500	Volksschule Zell/Ybbs	809 680,32	0,00	0,00	0,00	53 978,69	755 701,63
	240100	Kindergarten I	0,00	0,00	0,00	0,00	0,00	0,00
	240200	Kindergarten II	762 052,83	0,00	0,00	0,00	19 793,58	742 259,25
	240300	Kindergarten III Zell/Ybbs	57 050,80	0,00	0,00	0,00	8 150,11	48 900,69
	240500	Kindergarten V Konradsheim	836 200,75	0,00	0,00	0,00	21 719,50	814 481,25
	240600	Kindergarten VI St. Leonhard/Wald	0,00	149 741,35	0,00	0,00	3 850,27	145 891,08
	240700	Kindergarten VII St. Georgen/Klaus	165 730,01	0,00	0,00	0,00	10 252,20	155 477,81
	240800	Kindergarten VIII Windhag	162 818,25	19 750,61	0,00	0,00	9 972,55	172 596,31
	240900	Kindergarten IX Weitmannsiedlung	169 104,46	513,00	0,00	0,00	10 585,58	159 031,88

MVAG	Ansatz	Bezeichnung	Buchwert 31.12.2022	Zugänge/ + Umbuchungen -	Abgänge/	Wertaufholung+/ Wertminderung-	Abschreibung	Buchwert 31.12.2023
	259100	Jugendzentrum "Bagger"	122 450,51	0,00	0,00	0,00	7 202,97	115 247,54
	262000	Sportplätze	50 092,62	695 607,71	0,00	0,00	16 831,54	728 868,79
	263000	Sporthalle	3 029 056,54	3 829,59	0,00	0,00	86 797,85	2 946 088,28
	264000	Kunsteislaufbahn	210 953,06	0,00	0,00	0,00	17 579,42	193 373,64
	360100	5-Elemente-Museum	507 331,30	0,00	0,00	0,00	14 495,18	492 836,12
	360200	Museales Schaukraftwerk "Schwellöd"	108 844,93	0,00	0,00	0,00	4 535,21	104 309,72
	360300	Stadt-, Schloss- u. Ybbsturm	0,00	10 981,50	0,00	0,00	109,82	10 871,68
	362000	Denkmalpflege	59 489,42	0,00	0,00	0,00	4 032,58	55 456,84
	520000	Naturpark	178 060,47	0,00	0,00	0,00	12 718,61	165 341,86
	612400	Parkdeck Pfarrgarten	402 739,21	0,00	0,00	0,00	40 032,00	362 707,21
	612500	Park & Ride Anlage	124 243,80	0,00	0,00	0,00	15 530,48	108 713,32
	612600	Parkdeck Schlosscenter	0,00	248 926,21	3 600,00	0,00	20 443,85	224 882,36
	812000	Öffentliche WC-Anlagen	26 467,73	16 679,73	0,00	0,00	6 327,06	36 820,40
	814000	Straßenreinigung	114 904,40	0,00	0,00	0,00	4 085,45	110 818,95
	817000	Friedhof Waidhofen a/d Ybbs	192 588,76	0,00	0,00	0,00	16 139,65	176 449,11
	817100	Friedhof Zell/Ybbs	6 419,50	0,00	0,00	0,00	724,63	5 694,87
	820000	Städtischer Bauhof	32 252,08	42 285,99	0,00	0,00	4 969,20	69 568,87
	831000	Parkbad	0,00	4 929,50	0,00	0,00	0,00	4 929,50
	840000	Grundbesitz	33 784,51	0,00	0,00	0,00	0,00	33 784,51
	850000	Wasserversorgung	127 038,05	10 033,85	0,00	0,00	10 146,59	126 925,31
	851100	Kläranlage	0,00	58 625,39	0,00	0,00	3 085,55	55 539,84
	852000	Müllbeseitigung	454 884,44	0,00	0,00	0,00	13 578,64	441 305,80
	853000	Wohn- u. Geschäftsgebäude	3 072 588,99	159 050,24	240 000,00	240 000,00	139 979,30	3 091 659,93
	853200	Schloss Rothschild	7 842 942,35	0,00	0,00	0,00	229 002,92	7 613 939,43
	853300	Ärtezentrum Altes Museum	954 379,66	0,00	0,00	0,00	24 789,08	929 590,58
	866100	Forstbetrieb	1 442,17	1 894,02	0,00	0,00	222,41	3 113,78
1023	Wasser- und Abwasserbauten und -anlagen		22 123 237,21	679 703,18	0,00	0,00	1 185 834,50	21 617 105,89
	632000	Flussbau und Wasserwehre	291 035,38	267 285,49	0,00	0,00	9 723,58	548 597,29
	850000	Wasserversorgung	7 690 208,10	404 738,39	0,00	0,00	441 574,35	7 653 372,14
	851000	Abwasserbeseitigung	11 025 754,22	7 679,30	0,00	0,00	495 673,03	10 537 760,49
	851100	Kläranlage	823 522,50	0,00	0,00	0,00	141 883,78	681 638,72
	851200	ABA Döllersiedlung	97 579,35	0,00	0,00	0,00	4 435,43	93 143,92
	851300	ABA Wieserhöhe-Siedlung	194 189,28	0,00	0,00	0,00	9 350,39	184 838,89
	851400	ABA St. Georgen/Klaus Fischer Schmied	638 160,55	0,00	0,00	0,00	26 403,95	611 756,60
	851500	ABA Steinbichlersiedlung	208 681,72	0,00	0,00	0,00	9 937,22	198 744,50
	851600	ABA Sonnleitnersiedlung	526 925,10	0,00	0,00	0,00	20 266,35	506 658,75
	851700	ABA St. Leonhard/Wald	627 181,01	0,00	0,00	0,00	26 586,42	600 594,59
1024	Sonderanlagen		669 886,94	27 045,32	0,00	0,00	46 559,41	650 372,85
	010200	Stabstelle "Standort, Wirtschaft und Kultur"	132 323,55	14 662,01	0,00	0,00	17 433,36	129 552,20

MVAG	Ansatz	Bezeichnung	Buchwert 31.12.2022	Zugänge/ + Umbuchungen -	Abgänge/ -	Wertaufholung+/ Wertminderung-	Abschreibung	Buchwert 31.12.2023
	016000	Referat Informationstechnologie	10 431,70	0,00	0,00	0,00	1 943,54	8 488,16
	240000	Kindergärten	0,00	0,00	0,00	0,00	0,00	0,00
	264000	Kunsteislaufbahn	30 642,32	0,00	0,00	0,00	4 085,64	26 556,68
	360100	5-Elemente-Museum	81 527,22	0,00	0,00	0,00	2 763,63	78 763,59
	612800	Parkplatz - Lokalbahnhof	0,00	12 383,31	0,00	0,00	619,17	11 764,14
	632000	Flussbau und Wasserwehre	293 905,10	0,00	0,00	0,00	10 746,88	283 158,22
	649100	E-Mobilität ländlicher Raum	43 578,15	0,00	0,00	0,00	2 355,57	41 222,58
	817000	Friedhof Waidhofen a/d Ybbs	51 828,90	0,00	0,00	0,00	3 304,55	48 524,35
	817100	Friedhof Zell/Ybbs	16 550,01	0,00	0,00	0,00	1 790,40	14 759,61
	852000	Müllbeseitigung	9 099,99	0,00	0,00	0,00	1 516,67	7 583,32
1025	Technische Anlagen, Fahrzeuge und Maschinen		904 109,52	357 555,38	2 911,11	1 800,00	181 274,64	1 079 279,15
	029000	Amtsgebäude	49 033,57	0,00	0,00	0,00	6 788,76	42 244,81
	264000	Kunsteislaufbahn	16 862,03	0,00	0,00	0,00	3 065,82	13 796,21
	423000	Essen auf Rädern	48 071,84	0,00	0,00	0,00	6 437,27	41 634,57
	612000	Gemeindestraßen	116 500,31	0,00	0,00	0,00	13 614,67	102 885,64
	649110	Projekt Dorfbus	71 267,34	119 556,67	0,00	0,00	22 466,01	168 358,00
	814000	Straßenreinigung	106 574,03	38 147,00	0,00	0,00	20 552,14	124 168,89
	815000	Park- und Grünanlagen	4 932,37	0,00	0,00	0,00	595,57	4 336,80
	817000	Friedhof Waidhofen a/d Ybbs	0,00	25 200,00	0,00	0,00	2 520,00	22 680,00
	820000	Städtischer Bauhof	284 224,81	146 620,03	1 800,00	1 800,00	60 543,28	370 301,56
	850000	Wasserversorgung	55 414,57	11 008,30	0,00	0,00	12 110,01	54 312,86
	851000	Abwasserbeseitigung	21 454,16	0,00	0,00	0,00	6 459,17	14 994,99
	851100	Kläranlage	42 560,00	0,00	0,00	0,00	4 480,00	38 080,00
	852000	Müllbeseitigung	33 741,32	0,00	0,00	0,00	4 772,67	28 968,65
	866000	Forstamt	1 111,11	17 023,38	1 111,11	0,00	2 431,91	14 591,47
	866100	Forstbetrieb	52 362,06	0,00	0,00	0,00	14 437,36	37 924,70
1026	Amts-, Betriebs- und Geschäftsausstattung		1 123 352,83	334 400,66	0,00	0,00	239 839,82	1 217 913,67
	010000	BGM-Büro / Magistratsdirektion	1 570,66	0,00	0,00	0,00	339,66	1 231,00
	010200	Stabstelle "Standort, Wirtschaft und Kultur"	706,39	0,00	0,00	0,00	176,60	529,79
	011000	Personalamt	958,24	0,00	0,00	0,00	127,77	830,47
	012000	Fachbereich Bürgerservice	1 153,01	0,00	0,00	0,00	576,51	576,50
	015000	Öffentlichkeitsarbeit/Kommunikation	1 435,86	1 249,00	0,00	0,00	855,94	1 828,92
	016000	Referat Informationstechnologie	217 516,17	86 671,78	0,00	0,00	64 479,63	239 708,32
	029000	Amtsgebäude	53 788,31	24 202,98	0,00	0,00	7 229,08	70 762,21
	030000	Fachbereich Bauamt	2 485,97	0,00	0,00	0,00	774,27	1 711,70
	050000	Bezirksverwaltung	1 251,10	0,00	0,00	0,00	323,30	927,80
	131000	Fachbereich Baurecht	0,00	0,00	0,00	0,00	0,00	0,00
	209000	Schulzentrum Pocksteinerstraße	26 231,31	0,00	0,00	0,00	7 093,84	19 137,47
	211000	Volksschule Waidhofen	102 623,56	12 679,91	0,00	0,00	17 423,55	97 879,92

MVAG	Ansatz	Bezeichnung	Buchwert 31.12.2022	Zugänge/ + Umbuchungen -	Abgänge/	Wertaufholung+/ Wertminderung-	Abschreibung	Buchwert 31.12.2023
	211100	Volksschule Konradsheim	8 564,07	0,00	0,00	0,00	1 674,92	6 889,15
	211200	Volksschule St. Georgen/Kl.	1 860,47	6 599,03	0,00	0,00	794,73	7 664,77
	211300	Volksschule St. Leonhard/W.	142,50	0,00	0,00	0,00	142,50	0,00
	211400	Volksschule Windhag	3 524,09	2 688,38	0,00	0,00	941,09	5 271,38
	211500	Volksschule Zell/Ybbs	38 315,61	7 428,82	0,00	0,00	8 521,68	37 222,75
	213000	Sonderpädagogisches Zentrum	33 086,97	1 900,00	0,00	0,00	9 416,63	25 570,34
	240099	Kleinstkinderbetreuung	0,00	64 901,57	0,00	0,00	3 245,08	61 656,49
	240100	Kindergarten I	9 354,70	0,00	0,00	0,00	2 381,20	6 973,50
	240200	Kindergarten II	5 859,17	1 995,00	0,00	0,00	1 837,36	6 016,81
	240300	Kindergarten III Zell/Ybbs	2 471,05	1 426,88	0,00	0,00	607,71	3 290,22
	240400	Kindergarten IV Raifberg	1 553,77	0,00	0,00	0,00	432,12	1 121,65
	240500	Kindergarten V Konradsheim	254,52	0,00	0,00	0,00	84,84	169,68
	240600	Kindergarten VI St. Leonhard/Wald	582,42	0,00	0,00	0,00	204,09	378,33
	240700	Kindergarten VII St. Georgen/Klaus	2 244,34	0,00	0,00	0,00	457,73	1 786,61
	240800	Kindergarten VIII Windhag	6 379,88	973,00	0,00	0,00	1 049,74	6 303,14
	240900	Kindergarten IX Weitmannsiedlung	9 742,94	2 832,58	0,00	0,00	2 141,29	10 434,23
	262000	Sportplätze	31 547,87	6 791,60	0,00	0,00	3 690,69	34 648,78
	263000	Sporthalle	74 311,91	4 983,88	0,00	0,00	9 464,77	69 831,02
	273000	Bildungs- und Wissenschaftszentrum	0,00	0,00	0,00	0,00	0,00	0,00
	300000	Kulturamt	1 456,65	0,00	0,00	0,00	423,59	1 033,06
	312000	Bildende Künste	4 000,00	1 400,00	0,00	0,00	0,00	5 400,00
	320000	Musikschule	44 382,65	6 346,90	0,00	0,00	4 630,77	46 098,78
	360100	5-Elemente-Museum	23 898,82	0,00	0,00	0,00	4 862,18	19 036,64
	500000	Gesundheitsamt	0,00	0,00	0,00	0,00	0,00	0,00
	512100	COVID-19 Maßnahmen	630,00	0,00	0,00	0,00	315,00	315,00
	520100	Umweltamt	2 800,00	0,00	0,00	0,00	400,00	2 400,00
	612400	Parkdeck Pfarrgarten	39,07	0,00	0,00	0,00	39,07	0,00
	640000	Massnahmen StVO	6 909,09	0,00	0,00	0,00	1 199,06	5 710,03
	640100	Kurzparkzone	0,00	19 834,82	0,00	0,00	2 424,10	17 410,72
	640200	Dauerparkzone (grüne Zone)	0,00	11 340,27	0,00	0,00	1 417,53	9 922,74
	770100	Tourismus- und Freizeitbetrieb	1 412,78	0,00	0,00	0,00	353,20	1 059,58
	789000	Wirtschaftsförderung	54 695,67	0,00	0,00	0,00	10 191,07	44 504,60
	801000	Referat Liegenschaften, Freizeit- u. Kulturbetriebe	0,00	0,00	0,00	0,00	0,00	0,00
	814000	Straßenreinigung	2 280,00	0,00	0,00	0,00	912,00	1 368,00
	815000	Park- und Grünanlagen	50 905,60	1 214,40	0,00	0,00	8 919,48	43 200,52
	817000	Friedhof Waidhofen a/d Ybbs	4 884,81	0,00	0,00	0,00	723,81	4 161,00
	820000	Städtischer Bauhof	21 907,51	0,00	0,00	0,00	4 767,30	17 140,21
	828000	Sonstige Märkte	8 270,21	0,00	0,00	0,00	1 136,52	7 133,69
	831000	Parkbad	23 687,25	9 668,19	0,00	0,00	5 226,61	28 128,83

MVAG	Ansatz	Bezeichnung	Buchwert 31.12.2022	Zugänge/ + Umbuchungen -	Abgänge/	Wertaufholung+/ Wertminderung-	Abschreibung	Buchwert 31.12.2023
	850000	Wasserversorgung	70 516,13	38 281,87	0,00	0,00	16 270,77	92 527,23
	851000	Abwasserbeseitigung	19 371,51	0,00	0,00	0,00	3 215,62	16 155,89
	851100	Kläranlage	37 534,67	0,00	0,00	0,00	6 681,81	30 852,86
	852000	Müllbeseitigung	3 417,51	0,00	0,00	0,00	582,76	2 834,75
	853200	Schloss Rothschild	57 623,31	12 575,54	0,00	0,00	10 027,63	60 171,22
	853400	FUZO 14	6 815,82	0,00	0,00	0,00	757,31	6 058,51
	866100	Forstbetrieb	3 850,14	0,00	0,00	0,00	1 149,46	2 700,68
	894000	Plenkersaal	28 296,94	6 414,26	0,00	0,00	5 438,38	29 272,82
	900000	Fachbereich Finanzen, Abgaben, Controlling	4 249,83	0,00	0,00	0,00	1 286,47	2 963,36
1027	Kulturgüter		1 720 597,71	500,00	0,00	0,00	0,00	1 721 097,71
	312000	Bildende Künste	18 894,00	500,00	0,00	0,00	0,00	19 394,00
	853200	Schloss Rothschild	1 701 703,71	0,00	0,00	0,00	0,00	1 701 703,71
1028	Geleistete Anzahlungen für Anlagen und Anlagen in Bau		6 830 555,69	2 932 707,78	527 179,09	0,00	0,00	9 236 084,38
	010200	Stabstelle "Standort, Wirtschaft und Kultur"	5 400,00	0,00	0,00	0,00	0,00	5 400,00
	163200	Feuerwehr Wirts	0,00	78 947,16	0,00	0,00	0,00	78 947,16
	240800	Kindergarten VIII Windhag	0,00	2 992,61	2 992,61	0,00	0,00	0,00
	263000	Sporthalle	0,00	0,00	0,00	0,00	0,00	0,00
	612000	Gemeindestraßen	229 752,62	294 433,86	524 186,48	0,00	0,00	0,00
	612600	Parkdeck Schlosscenter	0,00	3 600,00	0,00	0,00	0,00	3 600,00
	633000	Wildbachverbauung	463 089,81	94 990,18	0,00	0,00	0,00	558 079,99
	850000	Wasserversorgung	4 561 430,54	823 267,16	0,00	0,00	0,00	5 384 697,70
	851000	Abwasserbeseitigung	1 372 948,96	608 811,09	0,00	0,00	0,00	1 981 760,05
	851100	Kläranlage	65 174,29	879 677,31	0,00	0,00	0,00	944 851,60
	853000	Wohn- u. Geschäftsgebäude	99 300,41	128 943,13	0,00	0,00	0,00	228 243,54
	858000	Betriebsareal "Kreilhof" (Bauhof, WSZ, Wasserwerk, Forst)	33 459,06	17 045,28	0,00	0,00	0,00	50 504,34
		Summe Aktiva	113 125 686,63	8 383 010,58	1 997 673,06	290 090,03	5 017 687,16	114 783 427,02

MVAG	Ansatz	Bezeichnung	Buchwert 31.12.2022	Zugänge/ + Umbuchungen -	Abgänge/	Wertaufholung+/ Wertminderung-	Abschreibung	Buchwert 31.12.2023
1311	Investitionszuschüsse von Trägern öffentlichen Rechts		-13 440 570,18	0,00	455 246,57	0,00	-474 872,67	-13 420 944,08
	029000	Amtsgebäude	-5 662,50	0,00	0,00	0,00	-891,67	-4 770,83
	163200	Feuerwehr Wirts	0,00	0,00	20 000,00	0,00	-200,00	-19 800,00
	211000	Volksschule Waidhofen	-67 983,90	0,00	0,00	0,00	-17 365,61	-50 618,29
	211500	Volksschule Zell/Ybbs	-18 182,29	0,00	0,00	0,00	-4 920,22	-13 262,07
	213000	Sonderpädagogisches Zentrum	-923,08	0,00	0,00	0,00	-153,85	-769,23
	240200	Kindergarten II	-413 875,00	0,00	0,00	0,00	-10 750,00	-403 125,00
	240500	Kindergarten V Konradsheim	-470 393,00	0,00	0,00	0,00	-12 218,00	-458 175,00
	262000	Sportplätze	-330 681,91	0,00	0,00	0,00	-18 434,01	-312 247,90
	263000	Sporthalle	-1 434 634,57	0,00	69 962,29	0,00	-848,47	-1 503 748,39
	423000	Essen auf Rädern	-21 941,51	0,00	0,00	0,00	-2 909,37	-19 032,14
	612000	Gemeindestraßen	-531 897,74	0,00	0,00	0,00	-22 483,24	-509 414,50
	612200	Maßnahmen Umsetzung Verkehrskonzept (vormals Radwege)	-837 866,41	0,00	60 527,00	0,00	-28 911,05	-869 482,36
	612500	Park & Ride Anlage	-42 864,12	0,00	0,00	0,00	-5 358,02	-37 506,10
	632000	Flussbau und Wasserwehre	0,00	0,00	159 588,68	0,00	-2 418,01	-157 170,67
	649100	E-Mobilität ländlicher Raum	-7 869,33	0,00	0,00	0,00	-425,37	-7 443,96
	649110	Projekt Dorfbus	-30 244,37	0,00	51 400,00	0,00	-8 518,08	-73 126,29
	710000	Land-u.forstw.Wegebau	-33 690,90	0,00	49 000,00	0,00	-2 554,55	-80 136,35
	815000	Park- und Grünanlagen	-53 223,39	0,00	0,00	0,00	-3 326,46	-49 896,93
	815100	Kinderspielplätze	0,00	0,00	0,00	0,00	0,00	0,00
	816000	Öffentl. Beleuchtung und Uhren	-86 896,55	0,00	20 768,60	0,00	-18 763,88	-88 901,27
	820000	Städtischer Bauhof	0,00	0,00	24 000,00	0,00	-2 573,11	-21 426,89
	850000	Wasserversorgung	-1 285 938,03	0,00	0,00	0,00	-60 269,65	-1 225 668,38
	851000	Abwasserbeseitigung	-2 120 432,58	0,00	0,00	0,00	-87 948,70	-2 032 483,88
	851400	ABA St. Georgen/Klaus Fischer Schmied	-22 730,87	0,00	0,00	0,00	-640,31	-22 090,56
	853000	Wohn- u. Geschäftsgebäude	-363 379,11	0,00	0,00	0,00	-7 899,55	-355 479,56
	853200	Schloss Rothschild	-5 259 259,02	0,00	0,00	0,00	-154 091,49	-5 105 167,53
1313	Investitionszuschüsse von Übrigen		-4 357 524,86	0,00	204 333,67	0,00	-237 510,11	-4 324 348,42
	263000	Sporthalle	0,00	0,00	9 737,71	0,00	-198,73	-9 538,98
	612000	Gemeindestraßen	-13 280,00	0,00	8 300,00	0,00	-4 150,00	-17 430,00
	612200	Maßnahmen Umsetzung Verkehrskonzept (vormals Radwege)	0,00	0,00	38 762,00	0,00	-1 174,61	-37 587,39
	612500	Park & Ride Anlage	-62 121,90	0,00	0,00	0,00	-7 765,24	-54 356,66
	710000	Land-u.forstw.Wegebau	0,00	0,00	5 321,20	0,00	-161,25	-5 159,95
	850000	Wasserversorgung	-993 061,72	0,00	37 421,92	0,00	-58 565,35	-971 918,29
	851000	Abwasserbeseitigung	-3 272 225,18	0,00	104 790,84	0,00	-165 045,97	-3 211 970,05
	851400	ABA St. Georgen/Klaus Fischer Schmied	-11 581,01	0,00	0,00	0,00	-308,83	-11 272,18
	851700	ABA St. Leonhard/Wald	-5 255,05	0,00	0,00	0,00	-140,13	-5 114,92
		Summe Passiva	-17 798 095,04	0,00	659 580,24	0,00	-712 382,78	-17 745 292,50

MVAG Ansatz	Bezeichnung	Buchwert 31.12.2022	Zugänge/ + Umbuchungen -	Abgänge/ -	Wertaufholung+/ Wertminderung-	Abschreibung	Buchwert 31.12.2023
	Saldo Aktiva/Passiva	95 327 591,59	8 383 010,58	2 657 253,30	290 090,03	4 305 304,38	97 038 134,52

Liste der nicht bewerteten Kulturgüter (Anlage 6h)

Art	Bezeichnung	Standort	Anzahl (bei Sammlungen)
Beweglich	Bürgermeisterkette	0100 BGM-Büro/Ausstattung BGM-Büro	1
Beweglich	Fotosammlung 800 Jahre Waidhofen	3000 Kulturamt/Ausstattung	329
Beweglich	Schildplastik 1999	3120 Ausstattung Rathausgalerie	1
Beweglich	Bild Höffinger 2000	3120 Ausstattung Rathausgalerie	1
Beweglich	Bild Jascha 2001	3120 Ausstattung Rathausgalerie	1
Beweglich	Bilder 2004	3120 Ausstattung Rathausgalerie	1
Beweglich	Bilder 2006	3120 Ausstattung Rathausgalerie	1
Beweglich	Exponattafel Skulptur 2008	3120 Ausstattung Rathausgalerie	1
Beweglich	Global 2000 Holzschnitt 2015	3120 Ausstattung Rathausgalerie	1
Beweglich	Großgemälde im großen Gemeinderatssitzungssaal von Künstler Professor Klaus	3120 Ausstattung Rathausgalerie	1
Unbeweglich	Kapelle Raifberg	3620 Kapelle Raifberg/Gebäude	1
Beweglich	Bildstock Gottfried Frieß-Gasse Gottfried Frieß-Gasse, GdstNr 736/1	3620 Diverse Materl /Marterl, Bildstöcke	1
Unbeweglich	Kriegerdenkmal Schillerplatz GdstNr 697/77	3620 Diverse Materl /Marterl, Bildstöcke	1
Unbeweglich	Figurenbildstock Hl. Johannes Nepomuk Untere Zeller Ybbsbrücke, GdstNr 680/2	3620 Diverse Materl /Marterl, Bildstöcke	1
Unbeweglich	Bildstock Kreilhof GdstNr 916/15	3620 Diverse Materl /Marterl, Bildstöcke	1
Unbeweglich	Kapelle St. Leonhard am Wald GdstNr 2969/1	3620 Diverse Materl /Marterl, Bildstöcke	1
Unbeweglich	Plenkerbrunnen Schillerpark	3620 Diverse Materl /Marterl, Bildstöcke	1
Unbeweglich	Kapelle am Graben Hl. Johannes Nepomuk, Sanierung 1997 Graben, Gdst.Nr. 697/79	3620 Kapelle am Graben/Gebäude	1
Unbeweglich	Kapelle 1998 saniert	3620 Kapelle/Gebäude	1
Unbeweglich	Kapelle Hl. Anna Selbdritt Graben, GdstNr 697/34	3620 Kapelle/Gebäude	1
Unbeweglich	Kapelle Christus an der Geißelsäule Graben, GdstNr 697/34	3620 Kapelle/Gebäude	1
Unbeweglich	Ybbstor Ybbstorgasse 4, GdstNr .156/1	3620 Ybbsturm/Gebäude	1
Unbeweglich	Kapelle Großes Kreuz, Zell Hauptplatz 26, GdstNr .71	3620 Kapelle Hauptpl.Zell/Gebäude	1
Unbeweglich	Obere Buchenbergkapelle GdstNr .692	3620 Ob.Buchenbergkapelle/Gebäude	1
Unbeweglich	Untere Buchenbergkapelle GdstNr .691	3620 Unt.Buchenbergkapelle/Gebäude	1
Unbeweglich	Kapelle Friedhof	8170 Friedhof Waidhofen/Ybbs/Kapellen	1
Unbeweglich	Kapelle Heiliges Kreuz Friedhofstraße/Pocksteiner Allee, GdstNr .215/3	8170 Friedhof Waidhofen/Ybbs/Kapellen	1
Unbeweglich	Friedhofskapelle Zell/Ybbs	8171 Friedhof Zell/Ybbs/Gebäude Friedhofskapelle	1
Unbeweglich	Kapelle Moysesstraße	8171 Friedhof Zell/Ybbs/Kapelle Moysesstraße	1

Art	Bezeichnung	Standort	Anzahl (bei Sammlungen)
Unbeweglich	Brunnen Freisingerberg GdstNr 697/8	8400 Grundstücke/Sonstige	1
Unbeweglich	Mariensäule Oberer Stadtplatz GdstNr 697/10	8400 Grundstücke/Sonstige	1
Unbeweglich	Obere Zeller Brücke GdstNr 697/58, 697/59	8400 Grundstücke/Sonstige	1
Unbeweglich	Jubiläumsbrunnen Höhenweg GdstNr 306/1	8400 Grundstücke/Sonstige	1
Unbeweglich	Bergmannbrunnen Durstgasse/Negelegasse, GdstNr 697/44	8400 Grundstücke/Bauflächen	1
Unbeweglich	Schloss Rothschild	8532 Schloss Rothschild/Schloss	1
Beweglich	Foto für Soau Schallaburg (1)	8532 Schloss Rothschild/Ausstattung	1
Beweglich	Foto für Soau Schallaburg (2)	8532 Schloss Rothschild/Ausstattung	1
Beweglich	Ölbild Waidhofen gerahmt Leopold Frieß	8532 Schloss Rothschild/Ausstattung	1
Unbeweglich	Bild Gunter Damisch	8532 Schloss Rothschild/Ausstattung	1
Beweglich	Öl auf Leinwand ungerahmt, Serie versiegelte Ferne Leopold Kogler Fernsicht #112	8532 Schloss Rothschild/Ausstattung	1
Beweglich	Acryl auf Papier Leopold Kogler 41,5x30cm Brushwood #52	8532 Schloss Rothschild/Ausstattung	1
Beweglich	Ölbild Serie 5 Elemente Elfi Stummer "Feuer" (1)	8532 Schloss Rothschild/Ausstattung	1
Beweglich	Öl auf Leinwand Serie 5 Elemente Elfi Stummer ungerahmt	8532 Schloss Rothschild/Ausstattung	1
Beweglich	Öl auf Leinwand Serie Versiegelte Ferne Leopold Kogler Fernsicht #108 ungerahmt	8532 Schloss Rothschild/Ausstattung	1
Beweglich	Mitschtechnik Leopold Kogler (1)	8532 Schloss Rothschild/Ausstattung	1
Beweglich	Mitschtechnik Leopold Kogler (2)	8532 Schloss Rothschild/Ausstattung	1
Beweglich	Ölbild Serie 5 Elemente Elfi Stummer (2)	8532 Schloss Rothschild/Ausstattung	1
Beweglich	Acryl auf altem Schriftstück Leopold Kogler Waldstück #27 34x21cm	8532 Schloss Rothschild/Ausstattung	1
Beweglich	Mitschtechnik Leopold Kogler (3)	8532 Schloss Rothschild/Ausstattung	1
Beweglich	Öl auf Leinwand Serie Versiegelte Ferne Leopold Kogler Fernsicht #103 100x150cm	8532 Schloss Rothschild/Ausstattung	1
Beweglich	Öl auf Leinwand Serie Versiegelte Ferne Leopold Kogler Fernsicht #115 100x150cm	8532 Schloss Rothschild/Ausstattung	1
Beweglich	Acryl auf Papier Leopold Kogler Brushwood #55 41,5x30cm	8532 Schloss Rothschild/Ausstattung	1
Beweglich	Acry auf Papier Leopold Kogler Brushwood #61 41,5x30cm	8532 Schloss Rothschild/Ausstattung	1
Beweglich	Acryl auf altem Schriftstück Leopold Kogler 34x21cm	8532 Schloss Rothschild/Ausstattung	1
Beweglich	Elchkopf, Tierpräparat Baron Rothschild	8532 Schloss Rothschild/Ausstattung	1
Beweglich	Schloss Rothschild Leopold Frieß	8532 Schloss Rothschild/Ausstattung	1
Beweglich	Gouache auf Litho Leopold Kogler Nachtwelt #2	8532 Schloss Rothschild/Ausstattung	1

Art	Bezeichnung	Standort	Anzahl (bei Sammlungen)
Beweglich	Acryl auf altem Schriftstück Leopold Kogler Waldstück 34x21cm	8532 Schloss Rothschild/Ausstattung	1
Beweglich	Ölbild Serie 5 Elemente Elfi Stummer "Erde" (3)	8532 Schloss Rothschild/Ausstattung	1
Beweglich	Ölbild Serie 5 Elemente Elfi Stummer "Wasser" (4)	8532 Schloss Rothschild/Ausstattung	1
Beweglich	Wetterhäuschen GdstNr 300	8532 Schloss Rothschild/Schlosspark	1
Unbeweglich	Stadtturm Oberer Stadtplatz 27, GdstNr .12	3603 Stadt- und Ybbsturm	1
Beweglich	Passepartout Bild "Impuls" Rosemarie König Aquarell Mischtechnik	3601 5-Elemente Museum/Depot Hammergasse	1
Beweglich	Ölbild/Leinwand Schwind 95 "Gebirge Kat 35, Schwind75" 100x100cm schmaler Rahmen	3601 5-Elemente Museum/Depot Hammergasse	1
Beweglich	Öl auf Leinwand sehr großes Format 2x1m ungerahmt	3601 5-Elemente Museum/Depot Hammergasse	1
Beweglich	Öl auf Spanplatte Stadt am Fluss Franz Dörrer schöner Rahmen	3601 5-Elemente Museum/Depot Hammergasse	1
Beweglich	Computergrafik auf Acrylglas inkl. Alurahmen Wiesenstück IV Litz99 aus 12tlg Serie 1999	3601 5-Elemente Museum/Depot Hammergasse	1
Beweglich	Druck nach Stich Aelst (Belgien) gerahmt hinter Glas, Passepartout	3601 5-Elemente Museum/Depot Hammergasse	1
Beweglich	Stilleben Provenienz-Zertifikat: Thomas/Natura Morta 50x70cm gerahmt hinter Glas	3601 5-Elemente Museum/Depot Hammergasse	1
Beweglich	Fotografie Waidhofen Luftaufnahme T 017 080 66-05_ps Waidhofen gerahmt Passepartout	3601 5-Elemente Museum/Depot Hammergasse	1
Beweglich	Fotografie Waidhofen Luftaufnahme gerahmt	3601 5-Elemente Museum/Depot Hammergasse	1
Beweglich	Fotografie Waidhofen Blick von der Zeller Hochbrück Richtung Ybbstor ungerahmt auf Schaumgummiplatte	3601 5-Elemente Museum/Depot Hammergasse	1
Beweglich	Urkunde zur Städtepartnerschaft zwischen Laatzten und Waidhofen 800-Jahr-Feier, gerahmt hinter Glas, hinterlegt mit Stoff?	3601 5-Elemente Museum/Depot Hammergasse	1
Beweglich	Fotografie/sw Foto Waßmuth, Stadtturm Waidhofen vom Freisinger Berg aus gerahmt	3601 5-Elemente Museum/Depot Hammergasse	1
Beweglich	Druck nach Porträt Julius Raab Robert Fuchs signiert	3601 5-Elemente Museum/Depot Hammergasse	1
Beweglich	Mischtechnik mit Lithografie (8/20) P. Florian hinter Passepartout gerahmt,	3601 5-Elemente Museum/Depot Hammergasse	1
Beweglich	(Bilder 2004) Aquarell Ybbstor Herbert Petermandl hinter Passepartout gerahmt	3601 5-Elemente Museum/Depot Hammergasse	1
Beweglich	Bild Aquarell Möhringen "Baden" F.Schneckenburger Bühl gerahmt, Glas gebrochen	3601 5-Elemente Museum/Depot Hammergasse	1
Beweglich	Bild Druck nach Zeichnung Waidhofen vom Krautberg vor Umbau Innenhof Schloss nach Steinbau Schlossbrücke gerahmt hinter Passepartout und Glas	3601 5-Elemente Museum/Depot Hammergasse	1
Beweglich	Bild Aquarell signiert (unleserlich) gerahmt hinter Passepartout und Glas	3601 5-Elemente Museum/Depot Hammergasse	1

Art	Bezeichnung	Standort	Anzahl (bei Sammlungen)
Beweglich	Bild Mitschtechnik Frau in blauem Abendkleid hinter Passepartout und Glas (Bildhalter)	3601 5-Elemente Museum/Depot Hammergasse	1
Beweglich	Bild Aquarell Tom Tinkler signiert ungerahmt, hinter Passepartout	3601 5-Elemente Museum/Depot Hammergasse	1
Beweglich	Foto Luftaufnahme von Möhringen mit Widmung vom Bürgermeister "Donauversickerung" gerahmt, hinter Passepartout und Glas	3601 5-Elemente Museum/Depot Hammergasse	1
Beweglich	Bild Lithografie Schloss Tirol	3601 5-Elemente Museum/Depot Hammergasse	1
Beweglich	Bild Prospekt Freising, Alter Druck gerahmt, Glas, Passepartout	3601 5-Elemente Museum/Depot Hammergasse	1
Beweglich	Bild Mischtechnik "Schattenspiel" Blatt ungerahmt	3601 5-Elemente Museum/Depot Hammergasse	1
Beweglich	Glasbild Rösrath (bei Köln) Haus Eulenbroich Glasbild handbemalt Atelier Griesser	3601 5-Elemente Museum/Depot Hammergasse	1
Beweglich	Bild "Geometrische Schnittformen" Rathausgalerie - Kinder- und Jugendausstellung Nr: 101 Johannes Langsenlehner	3601 5-Elemente Museum/Depot Hammergasse	1
Beweglich	Hinterglasbild, modern Hl. Korbibian Verso: Druck "Der Handmaler" gerahmt	3601 5-Elemente Museum/Depot Hammergasse	1
Beweglich	Litho: 39/100 Heeresunteroffiziersakademie Enns Bgdr. Andreas Rotter unter Col. Scott W. Salyers USA Dir Erich Tröscher, gerahmt, Glas, Passepartout	3601 5-Elemente Museum/Depot Hammergasse	1
Beweglich	Öldruck Sonntagberg gerahmt	3601 5-Elemente Museum/Depot Hammergasse	1
Beweglich	Foto s/w Schloss Rothschild gerahmt, Glas, Passepartout	3601 5-Elemente Museum/Depot Hammergasse	1
Beweglich	Foto Windhag, Abendstimmung hinter Glas und Passepartout, 28x44 Foto, 51x71 Rahmen	3601 5-Elemente Museum/Depot Hammergasse	1
Beweglich	Foto St. Georgen hinter Glas und Passepartout, 28x44 Foto, 51x71 Rahmen	3601 5-Elemente Museum/Depot Hammergasse	1
Beweglich	Foto St. Leonhard hinter Glas und Passepartout, 28x44 Foto, 51x71 Rahmen	3601 5-Elemente Museum/Depot Hammergasse	1
Beweglich	Foto Innenstadt Waidhofen, Freisinger Berg weihnachtlich beleuchtet hinter Glas und Passepartout, rahmenlos, 29x39 Foto, 51x61 Rahmen	3601 5-Elemente Museum/Depot Hammergasse	1
Beweglich	Historische Bücher (16. Jhdt. bis 20. Jhdt.. Protokolle, Stadtverwaltung, Bürgerspital, Gewerbe, Vereine)	2730 Stadtarchiv/Sammlungen	747
Beweglich	Historische Akten (Zünfte, Vereine, Stadtverwaltung, ehemal. Katastralen)	2730 Stadtarchiv/Sammlungen	735
Beweglich	Urkunden (14. Jhdt. -19. Jhdt.)	2730 Stadtarchiv/Sammlungen	583
Beweglich	Karten und Pläne (inkl. Nachlass Architekt Schlag)	2730 Stadtarchiv/Sammlungen	170
Beweglich	Historische Plakate	2730 Stadtarchiv/Sammlungen	1 538
Beweglich	Nachlässe diverse Personen	2730 Stadtarchiv/Sammlungen	25
Beweglich	Nachlass Kraus Kassegg	2730 Stadtarchiv/Sammlungen	111
Beweglich	Vereinsakten	2730 Stadtarchiv/Sammlungen	100
Beweglich	Männergesangsverein	2730 Stadtarchiv/Sammlungen	154
Beweglich	Fotosammlung Ansichtskarten	2730 Stadtarchiv/Sammlungen	17

Art	Bezeichnung	Standort	Anzahl (bei Sammlungen)
Beweglich	Fotosammlung Plettenbacher	2730 Stadtarchiv/Sammlungen	477
Beweglich	Fotosammlung Schossmann	2730 Stadtarchiv/Sammlungen	1 688
Beweglich	Fotosammlung Bürgerservice	2730 Stadtarchiv/Sammlungen	5 299
Beweglich	Fotosammlung Historische Fotos	2730 Stadtarchiv/Sammlungen	1 640
Beweglich	Fotosammlung Presse und Kultur	2730 Stadtarchiv/Sammlungen	1 571
Beweglich	Fotosammlung "Stadtansichten neu"	2730 Stadtarchiv/Sammlungen	741

Leasingspiegel (Anlage 6i)

Finanzierungsleasing

Ansatz- oder Projektbezeichnung	Anschaffungskosten	Buchwert 31.12.2022	Buchwert 31.12.2023	Summe ausstehender Mindestleasingzahlungen	Restlaufzeit in Jahren
Summe	0,00	0,00	0,00	0,00	

Wirtschaftliche Unternehmungen, Betriebe, betriebsähnliche Einrichtungen gem. § 1 Abs. 2

Summe	0,00	0,00	0,00	0,00	
--------------	-------------	-------------	-------------	-------------	--

Operating Leasing

Ansatz- oder Projektbezeichnung	Grundmietzeit in Jahren	Gesamtkosten	Einmalkaution	Leasingentgelt (ohne laufender Kaution)	Laufende Kaution	Restlaufzeit in Jahren	Kumulierte Restzahlungen
<i>Leasing VW ID.5 4WD GTX</i>	7/2023 - 6/2028	0,00	0,00	6.113,54	0,00	4,50	44.163,30
<i>Leasing OPEL Vivaro 2.0 CDTI</i>	9/2020 - 8/2024	0,00	0,00	5.541,93	0,00	0,67	3.765,44
<i>Leasing Schulzentrum Pocksteinerstraße</i>	1/2008 - 12/2037	0,00	1.061.504,27	347.205,12	1.183.681,73	14,00	4.580.410,33
Summe		0,00	1.061.504,27	358.860,59	1.183.681,73		4.628.339,07

Wirtschaftliche Unternehmungen, Betriebe, betriebsähnliche Einrichtungen gem. § 1 Abs. 2

Summe	0,00	0,00	0,00	0,00			
--------------	-------------	-------------	-------------	-------------	--	--	--

Nachweis über unmittelbare Beteiligungen
der Gebietskörperschaft (Anlage 6j)

"Das Schloss" Parkdeck-Errichtungs- und Betriebs GmbH

Name der Einheit	"Das Schloss" Parkdeck-Errichtungs- und Betriebs GmbH
Firmenbuch-Nr.	217517d
Beteiligungsart	Verbunden
Stamm-/Grundkapital	35 000,00
Anteil der Gebietskörperschaft in %	95,000
Buchwert der Beteiligung(t)	84 655,74
Geschäftsjahr	01.01.2022 bis 31.12.2022
Eigenkapital / geschätztes Nettovermögen 31.12.2022	89 111,30
Eigenkapital / geschätztes Nettovermögen 31.12.2023	0,00
Bilanzsumme	433 241,16
Finanzverbindlichkeiten	309 257,90
Jahresüberschuss/Jahresfehlbetrag	869,58
Gewinnausschüttungen an die Gebietskörperschaft	0,00
Klassifikation gem. ESVG	Öffentlich kontrollierte nichtfinanzielle Kapitalgesellschaften (Inland)
Konzernabschluss	Nein

EGW - Energiegesellschaft Waidhofen an der Ybbs GmbH

Name der Einheit	EGW - Energiegesellschaft Waidhofen an der Ybbs GmbH
Firmenbuch-Nr.	349117h
Beteiligungsart	Verbunden
Stamm-/Grundkapital	35 000,00
Anteil der Gebietskörperschaft in %	100,000
Buchwert der Beteiligung(t)	0,00
Geschäftsjahr	01.01.2022 bis 31.12.2022
Eigenkapital / geschätztes Nettovermögen 31.12.2022	-313 571,60
Eigenkapital / geschätztes Nettovermögen 31.12.2023	0,00
Bilanzsumme	5 515 682,11
Finanzverbindlichkeiten	4 943 376,44
Jahresüberschuss/Jahresfehlbetrag	14 657,31
Gewinnausschüttungen an die Gebietskörperschaft	0,00
Klassifikation gem. ESVG	Öffentlich kontrollierte nichtfinanzielle Kapitalgesellschaften (Inland)
Konzernabschluss	Nein

Glasfaser Ybbstal GmbH - GYG

Name der Einheit	Glasfaser Ybbstal GmbH - GYG
Firmenbuch-Nr.	567175g
Beteiligungsart	Assoziiert
Stamm-/Grundkapital	35 000,00
Anteil der Gebietskörperschaft in %	35,000
Buchwert der Beteiligung(t)	3 111,41
Geschäftsjahr	01.01.2022 bis 31.12.2022
Eigenkapital / geschätztes Nettovermögen 31.12.2022	8 889,75
Eigenkapital / geschätztes Nettovermögen 31.12.2023	0,00
Bilanzsumme	1 725 039,67
Finanzverbindlichkeiten	1 500 000,00
Jahresüberschuss/Jahresfehlbetrag	-16 933,23
Gewinnausschüttungen an die Gebietskörperschaft	0,00
Klassifikation gem. ESVG	Öffentlich kontrollierte nichtfinanzielle Kapitalgesellschaften (Inland)
Konzernabschluss	Nein

net for future GmbH

Name der Einheit	net for future GmbH
Firmenbuch-Nr.	495908b
Beteiligungsart	Sonstige
Stamm-/Grundkapital	112 420,00
Anteil der Gebietskörperschaft in %	10,040
Buchwert der Beteiligung(t)	1 595,16
Geschäftsjahr	01.08.2022 bis 31.07.2023
Eigenkapital / geschätztes Nettovermögen 31.12.2022	15 888,09
Eigenkapital / geschätztes Nettovermögen 31.12.2023	0,00
Bilanzsumme	486 046,81
Finanzverbindlichkeiten	189 828,26
Jahresüberschuss/Jahresfehlbetrag	1 679,65
Gewinnausschüttungen an die Gebietskörperschaft	0,00
Klassifikation gem. ESVG	Öffentlich kontrollierte nichtfinanzielle Kapitalgesellschaften (Inland)
Konzernabschluss	Nein

riz up NÖ West GmbH

Name der Einheit	riz up NÖ West GmbH
Firmenbuch-Nr.	174737t
Beteiligungsart	Assoziiert
Stamm-/Grundkapital	40 000,00
Anteil der Gebietskörperschaft in %	22,000
Buchwert der Beteiligung(t)	140 851,82
Geschäftsjahr	01.01.2022 bis 31.12.2022
Eigenkapital / geschätztes Nettovermögen 31.12.2022	640 235,55
Eigenkapital / geschätztes Nettovermögen 31.12.2023	0,00
Bilanzsumme	1 945 708,04
Finanzverbindlichkeiten	0,00
Jahresüberschuss/Jahresfehlbetrag	-57 597,34
Gewinnausschüttungen an die Gebietskörperschaft	0,00
Klassifikation gem. ESVG	Öffentlich kontrollierte nichtfinanzielle Kapitalgesellschaften (Inland)
Konzernabschluss	Nein

Wirtschaftspark Ybbstal GmbH

Name der Einheit	Wirtschaftspark Ybbstal GmbH
Firmenbuch-Nr.	348990x
Beteiligungsart	Assoziiert
Stamm-/Grundkapital	35 000,00
Anteil der Gebietskörperschaft in %	40,000
Buchwert der Beteiligung(t)	0,00
Geschäftsjahr	01.01.2022 bis 31.12.2022
Eigenkapital / geschätztes Nettovermögen 31.12.2022	-2 308 728,25
Eigenkapital / geschätztes Nettovermögen 31.12.2023	0,00
Bilanzsumme	3 056 562,54
Finanzverbindlichkeiten	4 797 898,40
Jahresüberschuss/Jahresfehlbetrag	-401 205,84
Gewinnausschüttungen an die Gebietskörperschaft	0,00
Klassifikation gem. ESVG	Öffentlich kontrollierte nichtfinanzielle Kapitalgesellschaften (Inland)
Konzernabschluss	Nein

Nachweis über verwaltete Einrichtungen (Anlage 6I)

Anstalten/Stiftungen/Fonds/Bezeichnung/Name	Guthaben bei Kreditinstituten per 31.12.2022	Forderungen aus Darlehen per 31.12.2022	Verbindlichkeiten gegenüber Kreditinstituten per 31.12.2022	Nettovermögen per 31.12.2022	Nettovermögen per 31.12.2021	Landes-/ Gemeindebeitrag
<i>Stiftung "Bürgerspital der Stadt Waidhofen an der Ybbs"</i>	96.621,29	13.200,00	63.164,85	527.163,29	496.545,90	0,00
Summe	96.621,29	13.200,00	63.164,85	527.163,29	496.545,90	0,00

Rückstellungsspiegel (Anlage 6q)

Rückstellung	Stand 31.12.2022	Dotierungen (+)	Verbrauch (-)	Auflösung (-)	Stand 31.12.2023
Kurzfristig	40 000,00	0,00	0,00	28 000,00	12 000,00
Rückstellungen für Prozesskosten	40 000,00	0,00	0,00	28 000,00	12 000,00
Rückstellungen für nicht konsumierte Urlaube	0,00	0,00	0,00	0,00	0,00
Rückstellungen für ausstehende Rechnungen	0,00	0,00	0,00	0,00	0,00
Sonstige kurzfristige Rückstellungen	0,00	0,00	0,00	0,00	0,00
Langfristig	2 500 900,68	363 465,61	0,00	336 067,33	2 528 298,96
Rückstellungen für Abfertigungen	1 560 135,25	164 994,62	0,00	197 546,73	1 527 583,14
Rückstellungen für Jubiläumszuwendungen	940 765,43	198 470,99	0,00	138 520,60	1 000 715,82
Rückstellungen für Haftungen	0,00	0,00	0,00	0,00	0,00
Rückstellungen für Sanierung von Altlasten	0,00	0,00	0,00	0,00	0,00
Rückstellungen für Pensionen (Säule I)	0,00	0,00	0,00	0,00	0,00
Sonstige langfristige Rückstellungen	0,00	0,00	0,00	0,00	0,00
Gesamtsumme	2 540 900,68	363 465,61	0,00	364 067,33	2 540 298,96

Haftungsnachweis (Anlage 6r)

Teil A - Haftungspositionen relevant iSd Art. 15a Vereinbarung HOG

Bezeichnung der/des Haftungsnehmerin/s oder einer Gruppe gleichartiger Haftungen	Haftungsrahmen	Stand 31.12.2022	Zugänge (+)	Abgänge (-)	Stand 31.12.2023	davon Umklassifizierungen
Untergruppe 1 - Haftungen für Kredit- und Finanzinstitute						
Zwischensumme - Untergruppe 1	0,00	0,00	0,00	0,00	0,00	
Untergruppe 2 - Grundbücherlich besicherte Haftungen von Wohnbau-Darlehen						
Zwischensumme - Untergruppe 2	0,00	0,00	0,00	0,00	0,00	
Untergruppe 3 - Sonstige Wirtschaftshaftungen						
HYPO NOE Landesbank für NÖ u. Wien AG - Stiftung "Bürgerspital" Renovierung Kirche	100 000,00	15 000,00	0,00	5 000,00	10 000,00	
Raiffeisenbank Ybbstal - Wassergenossenschaft Windhag-Schilchermühle	600 000,00	234 252,60	85 429,66	0,00	319 682,26	
Raiffeisenbank Ybbstal - Wassergenossenschaft Arzberg-Schwarzenberg	300 000,00	300 000,00	0,00	0,00	300 000,00	
Raiffeisenbank Ybbstal - Wassergenossenschaft Urnbachtal	280 000,00	280 000,00	0,00	0,00	280 000,00	
Raiffeisenbank Ybbstal - Wassergenossenschaft Hochstrass	650 000,00	0,00	650 000,00	0,00	650 000,00	
Raiffeisenbank Ybbstal - Glasfaser Ybbstal GmbH - GYG	525 000,00	525 000,00	0,00	0,00	525 000,00	
Raiffeisenbank Ybbstal - Glasfaser Ybbstal GmbH - GYG	280 000,00	280 000,00	0,00	0,00	280 000,00	
Raiffeisenbank Ybbstal - EGW Energiegesellschaft GmbH	5 000 000,00	3 641 016,89	0,00	56 497,34	3 584 519,55	
Raiffeisenbank Ybbstal - Wirtschaftspark Ybbstal GmbH	60 000,00	60 000,00	0,00	0,00	60 000,00	
Raiffeisenbank Ybbstal - Wirtschaftspark Ybbstal GmbH	17 000,00	17 000,00	0,00	0,00	17 000,00	
Sparkasse NÖ Mitte West AG - Musikschulverband Waidhofen/Ybbstal	150 000,00	0,00	0,00	0,00	0,00	
UniCredit Bank Austria AG - NÖ Mittelschulgemeinde Waidhofen	485 000,00	32 333,24	0,00	32 333,24	0,00	
Volksbank Niederösterreich AG - "Das Schloss" Parkdeck-Errichtungs- und Betriebs GmbH	381 630,20	309 257,90	0,00	309 257,90	0,00	
Volksbank Niederösterreich AG - Wassergenossenschaft Grift	160 000,00	56 251,70	0,00	26 856,20	29 395,50	
Volksbank Niederösterreich AG - Wassergenossenschaft Rien	1 000 000,00	1 000 000,00	0,00	0,00	1 000 000,00	
Volksbank Niederösterreich AG - Wirtschaftspark Ybbstal GmbH	140 000,00	140 000,00	0,00	0,00	140 000,00	
Volksbank Niederösterreich AG - Wirtschaftspark Ybbstal GmbH	200 000,00	80 000,00	0,00	20 000,00	60 000,00	
Zwischensumme - Untergruppe 3	10 328 630,20	6 970 112,33	735 429,66	449 944,68	7 255 597,31	
Summe A	10 328 630,20	6 970 112,33	735 429,66	449 944,68	7 255 597,31	

Haftung der staatlichen, außerbudgetären Einheiten gem. ESVG iSd Art. 15a Vereinbarung HOG	Haftungsrahmen	Stand 31.12.2022	Zugänge (+)	Abgänge (-)	Stand 31.12.2023	davon Umklassifizierungen
Untergruppe 1 - Haftungen für Kredit- und Finanzinstitute						
Zwischensumme - Untergruppe 1	0,00	0,00	0,00	0,00	0,00	
Untergruppe 2 - Grundbücherlich besicherte Haftungen von Wohnbau-Darlehen						
Zwischensumme - Untergruppe 2	0,00	0,00	0,00	0,00	0,00	
Untergruppe 3 - Sonstige Wirtschaftshaftungen						
Zwischensumme - Untergruppe 3	0,00	0,00	0,00	0,00	0,00	
Summe B	0,00	0,00	0,00	0,00	0,00	
Gesamtsumme	10 328 630,20	6 970 112,33	735 429,66	449 944,68	7 255 597,31	
Teil B - Haftungspositionen nicht relevant iSd Art. 15a Vereinbarung HOG						
Bezeichnung der/des Haftungsnehmerin/s oder einer Gruppe gleichartiger Haftungen	Haftungsrahmen	Stand 31.12.2022	Zugänge (+)	Abgänge (-)	Stand 31.12.2023	davon Umklassifizierungen
Untergruppe 1 - Haftungen für Kredit- und Finanzinstitute						
Zwischensumme - Untergruppe 1	0,00	0,00	0,00	0,00	0,00	
Untergruppe 2 - Grundbücherlich besicherte Haftungen von Wohnbau-Darlehen						
Zwischensumme - Untergruppe 2	0,00	0,00	0,00	0,00	0,00	
Untergruppe 3 - Sonstige Wirtschaftshaftungen						
Zwischensumme - Untergruppe 3	0,00	0,00	0,00	0,00	0,00	
Gesamtsumme	0,00	0,00	0,00	0,00	0,00	
Gesamtsumme Haftungen (Teil A + Teil B)	10 328 630,20	6 970 112,33	735 429,66	449 944,68	7 255 597,31	

Personaldaten iSd ÖStp (Anlage 4)

Stadt Waidhofen a/d Ybbs

Gruppe 1 - gesamt	Dienstverhältnis zu Gemeinde, dienstleistend in einer Dienststelle, bezahlt aus dem Budget		Personalaufwendungen, Aktive, betriebsmäßige Darstellung (exklusive Ausgliederungen)				
	Köpfe	VBÄ	davon melden Gemeinden optional				gesamt
Bezüge (L und G: Unterklasse 50-55)			Nebengebühren (L und G: Gruppen 564-	Dienstgeber- beiträge (L und G: Unterklasse 58)	Weitere Aufwendungen	Kontenklasse 5	
Beamte	1,00	1,00	161.244,16				
Vertragsbedienstete	244,00	191,74	8.305.787,98				
KV-Bedienstete (Kollektivvertrag)	1,00	0,07	201.202,65				
Summe	246,00	192,81	8.668.234,79	698.934,31	2.177.574,55	412.280,80	11.957.024,45
darunter (Teilmengen der Gruppe 1)							
	Köpfe	VBÄ					
Musikschullehrer	0,00	0,00					
Elementarpädagogen	46,25	31,44					
Bedienstete nicht-ausgliederter Krankenanstalten	0,00	0,00					
Gruppe 1a - Ausbildungsverhältnisse (insb. Lehrlinge)							
	Köpfe						
	0,00	0,00					

Beamte - Pensionisten zum 31.12.2023			
	Anzahl	Ø-Pensions- höhe /Mt.¹⁾	
Ruhegenussbezieher	3,0	5.541,27	
Hinterbliebene ²⁾	5,0	2.750,44	
Neue Ruhegenussbezieher im Bezugsjahr 2023			
	Anzahl	Ø-Pensions- antrittsalter	Ø-Pensions- höhe /Mt.¹⁾
Alterspension ³⁾	0,0		
Dienstunfähigkeit ⁴⁾	0,0		
vorzeitige Pensionierung mit Abschlag ⁵⁾	0,0		
vorzeitige Pensionierung ohne Abschlag ⁶⁾	0,0		
Pensionierungen gesamt	0,0		
<p>1) Durchschnittspension im Dezember laut Personalstatistik-Festlegungen ohne Sonderzahlungen, ohne Pflegegeld und ohne sonstige Transferleistungen; brutto</p> <p>2) Witwen-, Witwer-, Waisenversorgungsbezüge und vergleichbare Leistungen</p> <p>3) Ruhebezüge aufgrund einer Ruhestandsversetzung durch Erklärung iSd § 15 iVm § 236c Abs. 1 BDG 1979, eines Übertritts in den Ruhestand oder einer vergleichbaren Regelung</p> <p>4) Ruhebezüge aufgrund einer Ruhestandsversetzung wegen dauernder Dienstunfähigkeit</p> <p>5) Ruhebezüge aufgrund einer Ruhestandsversetzung vor dem Mindestalter für eine Ruhestandsversetzung durch Erklärung iSd Z 3, die eine Minderung der Bemessungsgrundlage bewirkt (z.B. § 207n BDG 1979)</p> <p>6) Ruhebezüge aufgrund einer Ruhestandsversetzung vor dem Mindestalter für eine Ruhestandsversetzung durch Erklärung iSd Z 3, die keine Minderung der Bemessungsgrundlage bewirkt (z.B. § 207n BDG 1979)</p>			
Pensionsausgaben für das Bezugsjahr 2023			
	Summe	700.450,60	

Nachweis über Personalaufwand VRV2015

Gruppe	Abschnitt	Ansatz	Beamte 500000 - 500999	Vertragsbedienstete 510000 - 510999	Abfertigungen 511000 - 511999	Fallweise Bedienstete 523000 - 523999	Mehroleistungsvergütungen 565000 - 565999	Dienstjubiläen 566000 - 566999	Sonstige Nebengebühren 569000 - 569999	Dienstgeberbeiträge 580000 - 587999	Kommunalsteuer 588000 - 588999	Personalausbildung 590000 - 590999	Pensionen und sonstige Ruhebezüge 760000 - 760999	Gesamtsumme
0	00	000000 Gemeinderat											95.842,93	95.842,93
	01	010000 BGM-Büro / Magistratsdirektion	161.244,16	186.703,66		218,79	29.554,77		1.090,82	61.984,41				440.796,61
		010200 Stabstelle "Standort, Wirtschaft und Kultur"		30.955,94						7.674,18				38.630,12
		010300 Stabstelle "Energiemanagement/Nachhaltige Mobilität"		89.526,53			6.827,85			26.805,23				123.159,61
		011000 Personalamt		188.566,61			19.742,93		372,74	38.367,18				247.049,46
		012000 Fachbereich Bürgerservice		210.679,01		493,83	1.695,53		2.680,34	50.651,59				266.200,30
		015000 Öffentlichkeitsarbeit/Kommunikation		100.926,80		2.886,99				26.085,99				129.899,78
		016000 Referat Informationstechnologie		263.371,63		2.267,04	31.015,61	11.420,64	37,08	70.437,53		3.524,28		382.073,81
	02	022000 Standesamt / Staatsbürgerschaftsamt/ Archiv		101.082,82	48.967,38		7.894,52		8.842,46	28.989,52				195.776,70
		023000 Einwohneramt		43.013,96					124,20	10.724,68				53.862,84
		024000 Wahlamt		6.831,14	6.995,34		11.106,60		195,00	4.127,41				29.255,49
		029000 Amtsgebäude		87.858,75		4.412,98	5.687,27		90,29	24.342,80				122.392,09
	03	030000 Fachbereich Bauamt		348.836,10			17.378,42		1.348,30	86.285,50				453.848,32
		031200 Stadtentwicklung		89.006,92			283,66		623,16	22.181,62				112.095,36
	05	050000 Bezirksverwaltung		570.903,46		241,49	35.775,70		2.558,99	118.760,10				728.239,74
	08	080000 Pensionen											515.709,66	515.709,66
	09	091000 Personalausbildung und Fortbildung								9,63		33.916,20		33.925,83
		099000 Personalvertretung - Bedienstetenschutz		44.282,03			3.565,83			11.942,24				59.790,10
		Summe Gruppe 0	161.244,16	2.362.545,36	55.962,72	10.521,12	170.528,69	11.420,64	17.963,38	589.369,61		37.440,48	611.552,59	4.028.548,75
1	13	131000 Fachbereich Baurecht		172.461,68			132,48	3.450,72	37,08	43.579,79				219.661,75
		133000 Veterinäramt		85.202,00						20.769,70				105.971,70
	18	180000 Zivilschutz					2.051,31			455,11				2.506,42
		Summe Gruppe 1		257.663,68			2.183,79	3.450,72	37,08	64.804,60				328.139,87

Gruppe	Abschnitt	Ansatz	Beamte 500000 - 500999	Vertragsbedienstete 510000 - 510999	Abfertigungen 511000 - 511999	Fallweise Bedienstete 523000 - 523999	Mehroleistungsvergütungen 565000 - 565999	Dienstjubiläen 566000 - 566999	Sonstige Nebengebühren 569000 - 569999	Dienstgeberbeiträge 580000 - 587999	Kommunalsteuer 588000 - 588999	Personalausbildung 590000 - 590999	Pensionen und sonstige Ruhebezüge 760000 - 760999	Gesamtsumme	
2	20	200000 Schulamt		55.917,64		18,43	1.041,30	9.812,25	39,40	18.226,51				85.055,53	
		205000 Bezirksschulrat											8.892,40	8.892,40	
		209000 Schulzentrum Pocksteinerstraße		164.415,07		3.833,50	1.616,03		446,78	42.552,41				212.863,79	
21	21	211000 Volksschule Waidhofen		55.655,51		3.604,00	263,71			14.859,16				74.382,38	
		211100 Volksschule Konradshaim		20.187,16					1.611,37	5.481,60				27.280,13	
		211200 Volksschule St. Georgen/Kl.		12.244,67				751,50	2.733,33	3.958,88				19.688,38	
		211300 Volksschule St. Leonhard/W.		18.788,20		1.391,76			1.139,55	5.309,72				26.629,23	
		211400 Volksschule Windhag		19.109,29		8.034,18			387,60	6.893,99				34.425,06	
		211500 Volksschule Zell/Ybbs		94.408,24		1.149,52	5.853,65		1.345,80	25.699,07				128.456,28	
		212000 Mittelschulgemeinden		12.906,60		2.868,17				3.917,69					19.692,46
		213000 Sonderpädagogisches Zentrum		155.795,30		1.164,81				30,00	39.353,66				196.343,77
		214000 Polytechnische Schulgemeinden		2.853,00							689,91				3.542,91
24	24	240099 Kleinstkinderbetreuung		87.177,10			1.049,19		1.254,00	22.011,07				111.491,36	
		240100 Kindergarten I		125.807,02		3.207,07	24,44	3.860,36	523,98	35.838,70				169.261,57	
		240200 Kindergarten II		277.531,86	22.452,36	28.940,67	3.915,82		604,73	75.952,44				409.397,88	
		240300 Kindergarten III Zell/Ybbs		78.663,73		6.178,30	1.389,03		472,25	21.631,80				108.335,11	
		240400 Kindergarten IV Raifberg		81.934,37	27.371,52	4.470,64			251,17	21.417,98				135.445,68	
		240500 Kindergarten V Konradshaim		66.109,50		1.000,94	6.345,26		21,00	18.419,55				91.896,25	
		240600 Kindergarten VI St. Leonhard/Wald		53.752,26	28.892,16	1.638,33	825,90		0,00	13.924,95				99.033,60	
		240700 Kindergarten VII St. Georgen/Klaus		52.327,20		2.654,18				13.631,61					68.612,99
		240800 Kindergarten VIII Windhag		43.941,96		1.663,72				11.406,14					57.011,82
240900 Kindergarten IX Weitmannsiedlung		87.572,01		3.784,99	30,40			212,09	22.810,46				114.409,95		
25	259100 Jugendzentrum "Bagger"		78.743,07		1.834,46	1.021,89				19.514,68				101.114,10	
26	26	262000 Sportplätze		15.544,44			3.801,27			4.829,21				24.174,92	
		263000 Sporthalle		55.460,26			5.748,99			15.278,83	1.836,26			78.324,34	
27	270000 Volkshochschule		31.754,06		146,95	239,88	7.631,75	16,22	11.385,04				51.173,90		

Gruppe	Abschnitt	Ansatz	Beamte 500000 - 500999	Vertragsbedienstete 510000 - 510999	Abfertigungen 511000 - 511999	Fallweise Bedienstete 523000 - 523999	Mehroleistungsvergütungen 565000 - 565999	Dienstjubiläen 566000 - 566999	Sonstige Nebengebühren 569000 - 569999	Dienstgeberbeiträge 580000 - 587999	Kommunalsteuer 588000 - 588999	Personalausbildung 590000 - 590999	Pensionen und sonstige Ruhebezüge 760000 - 760999	Gesamtsumme
2	27	273000 Bildungs- und Wissenschaftszentrum		59.981,44					37,08	14.989,06	1.800,67			76.808,25
	28	289000 KinderUNlversum				3.266,69				701,04	98,07			4.065,80
	Summe Gruppe 2			1.808.580,96	78.716,04	80.851,31	33.918,26	21.304,36	11.126,35	490.685,16	3.735,00		8.892,40	2.537.809,84
3	30	300000 Kulturamt		79.244,00		9.514,87	725,11			21.656,29	2.665,80			113.806,07
	32	320000 Musikschule				112,39	651,68			108,30	22,96			895,33
		322000 Massnahmen Musikpflege				244,54				44,15	7,34			296,03
	Summe Gruppe 3			79.244,00		9.871,80	1.376,79			21.808,74	2.696,10			114.997,43
4	40	400000 Sozialamt		150.819,52					5.936,27	38.044,34				194.800,13
		401000 Jugendamt		150.233,78					5.265,10	38.277,53				193.776,41
	42	423000 Essen auf Rädern		52.991,55		23.658,59	29,40		2.346,49	18.964,80				97.990,83
	Summe Gruppe 4			354.044,85		23.658,59	29,40		13.547,86	95.286,67				486.567,37
5	50	500000 Gesundheitsamt		57.618,62						15.033,43				72.652,05
	52	520100 Umweltamt		175.862,44			5.486,99		300,30	42.435,91				224.085,64
	Summe Gruppe 5			233.481,06			5.486,99		300,30	57.469,34				296.737,69
6	61	612400 Parkdeck Pfarrgarten					1.071,68		1.748,46	656,32	80,04			3.556,50
		612600 Parkdeck Schlosscenter					1.722,36		3.176,56	1.203,53	146,95			6.249,40
		612700 Kinoparkplatz					803,78		1.612,96	592,65	72,53			3.081,92
	Summe Gruppe 6						3.597,82		6.537,98	2.452,50	299,52			12.887,82
7	77	770000 Tourismusbüro		46.010,58		14.377,53	176,40		1.041,53	14.986,41	1.848,86			78.441,31
		771100 Adventmarkt "Flammende Lichterweihnacht"				9.125,60	619,77		53,88	1.826,02	293,96			11.919,23
	Summe Gruppe 7			46.010,58		23.503,13	796,17		1.095,41	16.812,43	2.142,82			90.360,54
8	80	801000 Referat Liegenschaften, Freizeit- u. Kulturbetriebe		130.824,71	56.133,18	1.861,35	44.363,64		190,42	36.936,92				270.310,22
	81	812000 Öffentliche WC-Anlagen		32.652,66		9.136,28	16.912,59		89,25	11.926,22				70.717,00
		817000 Friedhof Waidhofen a/d Ybbs		55.364,62			316,56		8.044,84	14.177,37			16.070,44	93.973,83
		817100 Friedhof Zell/Ybbs		15.688,54			1.942,65		617,66	4.021,65				22.270,50
	82	820000 Städtischer Bauhof		1.012.846,00		24.172,90	57.889,07		78.031,49	286.349,92		3.249,04	43.916,80	1.506.455,22
		828000 Sonstige Märkte					1.839,94		1.001,25	646,08				3.487,27
	83	831000 Parkbad		96.924,21		5.470,28	15.214,18		1.777,58	29.226,87	3.574,45	766,67		152.954,24
85	850000 Wasserversorgung		436.254,54			35.164,87	5.864,00	34.351,35	125.070,78	15.286,59	3.415,00	10.055,28	665.462,41	

Gruppe	Abschnitt	Ansatz	Beamte 500000 - 500999	Vertragsbedienstete 510000 - 510999	Abfertigungen 511000 - 511999	Fallweise Bedienstete 523000 - 523999	Mehroleistungsvergütungen 565000 - 565999	Dienstjubiläen 566000 - 566999	Sonstige Nebengebühren 569000 - 569999	Dienstgeberbeiträge 580000 - 587999	Kommunalsteuer 588000 - 588999	Personalausbildung 590000 - 590999	Pensionen und sonstige Ruhebezüge 760000 - 760999	Gesamtsumme	
8	85	851000 Abwasserbeseitigung		38.482,16			1.329,45		3.059,94	10.038,32	1.283,57			54.193,44	
		851100 Kläranlage		217.237,93		123,56	7.565,89		16.355,71	56.638,55	7.224,68	3.080,00	3.899,76	312.126,08	
		851300 ABA Wieserhöhe-Siedlung		4.666,93			161,23		371,09	1.217,39	155,66			6.572,30	
		851400 ABA St. Georgen/Klaus Fischer Schmied		5.173,62				178,73		411,38	1.349,57	172,57		7.285,87	
		851500 ABA Steinbichlersiedlung		4.773,60				164,91		379,58	1.245,22	159,22		6.722,53	
		851600 ABA Sonnleitnersiedlung		4.773,60				164,91		379,58	1.245,22	159,22		6.722,53	
		851700 ABA St. Leonhard/Wald		3.120,18				107,79		248,10	813,91	104,07			4.394,05
		852000 Müllbeseitigung		125.572,22	36.537,60				12.179,20	6.245,35	31.935,96	3.141,37		3.927,93	219.539,63
		853000 Wohn- u. Geschäftsgebäude		1.574,12			278,77	3.315,06		110,18	1.281,57	155,37			6.715,07
		853200 Schloss Rothschild		185.203,30			1.965,36	1.688,67		1.040,11	47.451,46	5.688,12			243.037,02
	853300 Ärztezentrum Altes Museum		5.222,06							1.301,33	156,61			6.680,00	
	86	866000 Forstamt		50.083,72							12.748,56	1.550,54			64.382,82
		866100 Forstbetrieb		115.768,64			2.168,37			5.102,71	28.466,84	2.722,98		2.135,40	156.364,94
89	894000 Plenkersaal		9.890,16			6.569,16	2.197,98			4.247,78	559,80			23.464,88	
Summe Gruppe 8				2.552.097,52	92.670,78	51.746,03	190.518,12	18.043,20	157.807,57	708.337,49	42.094,82	10.510,71	80.005,61	3.903.831,85	
9	90	900000 Fachbereich Finanzen, Abgaben, Controlling		371.489,52			987,65	24.141,29		3.501,59	75.987,55			476.107,60	
	91	914000 Beteiligungen		13.280,91			63,02	114,94			3.188,42	403,78		17.051,07	
	Summe Gruppe 9				384.770,43		1.050,67	24.256,23		3.501,59	79.175,97	403,78		493.158,67	
Summe gesamt			161.244,16	8.078.438,44	227.349,54	201.202,65	432.692,26	54.218,92	211.917,52	2.126.202,51	51.372,04	47.951,19	700.450,60	12.293.039,83	

Anzahl der Ruhe- und Versorgungsgenussempfänger und
pensionsbezogene Aufwendungen (Anlage 6s)

Anlage 6s - Anzahl der Ruhe- und Versorgungsgenussempfänger und pensionsbezogene Aufwendungen

Angaben in Euro bzw. in Köpfen (Rechnungsabschluss)

(1) Jahr	(2) Aufwendungen für Pensionsleistungen der Gebietskörperschaft	(3) Anzahl der Ruhegenussempfänger		(5) Anzahl der Versorgungsgenussempfänger		(7) Aufwendungen für Pensionsleistungen Zusammenfassung nach § 1 Abs. 2 ²	(8) Anzahl der Ruhe- und Versorgungsgenussempfänger Zusammenfassung gem. § 1 Abs. 2
		Gesamt	davon Landeslehrer ¹	Gesamt	davon Landeslehrer ¹		
2024	386.243,00	5		5			
2025	315.174,00	5		3			
2026	241.108,00	5		1			
2027	245.930,00	5		1			
2028	209.041,00	4		1			
2029	213.222,00	4		1			
2030	217.486,00	4		1			
2031	221.836,00	4		1			
2032	181.018,00	4		0			
2033	184.638,00	4		0			
2034	235.414,00	5		0			
2035	240.122,00	5		0			
2036	146.955,00	3		0			
2037	99.929,00	2		0			
2038	50.964,00	1		0			
2039	51.983,00	1		0			
2040	53.023,00	1		0			
2041	54.083,00	1		0			
2042	55.165,00	1		0			
2043	56.268,00	1		0			
2044	57.394,00	1		0			
2045	58.542,00	1		0			
2046	59.712,00	1		0			
2047	60.907,00	1		0			
2048	62.125,00	1		0			
2049	63.367,00	1		0			
2050	64.635,00	1		0			
2051	65.927,00	1		0			
2052	67.246,00	1		0			
2053	68.591,00	1		0			
Summe Aufwendungen für 30 Jahre	4.088.048,00					0,00	

Fußnote:

¹ Landeslehrer, für die gemäß § 4 Abs. 1 FAG 2017 Besoldungskosten ersetzt werden (siehe auch § 4 Abs. 5 FAG 2017).

Gemeinden (ohne Wien) haben diese Spalte nicht zu befüllen, sofern dieser Sachverhalt für sie nicht zutrifft.

² Hinweis darauf, dass keine doppelte Erfassung in Spalte 2 und 7 zu erfolgen hat

Einzelnachweis über die nicht voranschlagswirksame Gebarung
gemäß § 12 (Anlage 6t)

Einzelnachweis der vermögenswirksamen Bestandskonten

Konto	Kontenbezeichnung	Stand 31.12.2022	Umsatz Soll	Umsatz Haben	Stand 31.12.2023
Veränderung der nicht voranschlagswirksamen Forderungen					
270000	Finanzamt Vorsteuerbeträge (nicht voranschlagswirksame Gebarung)	2 906,37	1 332 988,03	1 335 097,31	797,09
272000	Kauttionen (nicht voranschlagswirksame Gebarung)	2 169 234,16	75 951,84	0,00	2 245 186,00
279000	Sonstige für Dritte geleistete Vorschüsse (nicht voranschlagswirksame Gebarung)	426 241,63	2 312 150,38	2 382 854,06	355 537,95
287000	Sonstige kurzfristige Forderungen (nicht voranschlagswirksame Gebarung)	0,00	4 724 605,99	4 711 705,99	12 900,00
	Summe	2 598 382,16	8 445 696,24	8 429 657,36	2 614 421,04
Veränderung der nicht voranschlagswirksamen Verbindlichkeiten					
360000	Umsatzsteuer (nicht voranschlagswirksame Gebarung)	-8,01	1 006 910,05	1 014 765,78	7 847,72
361000	Erläge von/für Dienststellen der Gebietskörperschaften (nicht voranschlagswirksame Gebarung)	46 203,90	189 388,53	195 178,67	51 994,04
362000	Gehaltsabzugsgebarungen (nicht voranschlagswirksame Gebarung)	219 597,43	4 665 682,99	4 745 148,54	299 062,98
363000	Einbehaltungen und Überzahlungen von Dritten (nicht voranschlagswirksame Gebarung)	69 344,95	427 884,88	400 581,40	42 041,47
369000	Sonstige Erläge (nicht voranschlagswirksame Gebarung)	549 569,83	927 343,79	902 979,85	525 205,89
379000	Sonstige Verbindlichkeiten (nicht voranschlagswirksame Gebarung)	-75 073,17	8 191 361,89	8 192 079,28	-74 355,78
	Summe	809 634,93	15 408 572,13	15 450 733,52	851 796,32

Einzelnachweis der finanzierungswirksamen Vorschuss- und Verwahrgeldkonten

(inkl. anteiliger Kundenforderungen und Lieferantenverbindlichkeiten)

Konto	Kontenbezeichnung	Stand 31.12.2022	Umsatz Soll	Umsatz Haben	Stand 31.12.2023
Veränderung der nicht voranschlagswirksamen Forderungen					
270000	Vorsteuer	-22 509,01	1 335 097,31	1 284 269,76	-73 336,56
272100	Einmalkautio n Schulzentrum Pocksteinerstraße	1 061 504,27	0,00	0,00	1 061 504,27
272200	Ansparkautio n Schulzentrum Pocksteinerstraße	1 107 729,89	0,00	75 951,84	1 183 681,73
279000	Diverse Vorschüsse	24 376,27	182 713,18	198 559,65	40 222,74
279010	Abrechnung Bankomatkassa BGS	263,90	119 090,98	119 341,78	514,70
279020	Abrechnung Nebenkassa EWA 1	464,20	3 121,00	2 756,80	100,00
279030	Abrechnung Nebenkassa EWA 2	100,00	5 181,75	5 181,75	100,00
279040	Abrechnung Nebenkassa BGS 1	100,00	45 604,36	45 604,36	100,00
279050	Abrechnung Nebenkassa BGS 2	100,00	24 307,30	24 307,30	100,00
279060	Abrechnung Nebenkassa GBIV/1-4	100,00	10 738,14	10 738,14	100,00
279070	Abrechnung Nebenkassa BGS 4	0,00	20 228,89	20 328,89	100,00
279080	Abrechnung NK GBIV/1-2	100,00	6 987,50	6 987,50	100,00
279090	Abrechnung Nebenkassa BGS 6	100,00	65 937,08	65 937,08	100,00
279110	Abrechnung Bankomatkassa Amtskasse	0,00	46 157,34	46 184,34	27,00
279120	Finanzamt Verrechnungskonto	380 524,67	1 182 961,15	1 131 871,14	329 434,66
279130	Abrechnung NK Standesamt1	100,00	14 621,80	14 621,80	100,00
279140	Abrechnung NK Standesamt2	50,00	17 871,45	17 871,45	50,00
279150	Abrechnung NK Standesamt3	50,00	14 642,55	14 642,55	50,00
279160	Abrechnung Bankomatkassa H/1	52,60	14 960,04	14 907,44	0,00
279180	Abrechnung Bankomat Standesamt	0,00	21 199,48	21 199,45	-0,03
279190	Abrechnung NK GBIV/1-3	100,00	6 782,40	6 782,40	100,00
279200	Abrechnung NK Sozialamt	6 751,71	0,00	472,99	7 224,70
279210	Abrechnung NK Bauhof	0,00	0,00	703,24	703,24
279220	Abrechnung Nebenkassa BGS 3	0,00	2 531,50	2 531,50	0,00
279300	Krankenhaus Pensionsumlage	12 699,49	486 699,49	450 219,43	-23 780,57
279700	Lohnverrechnung Vorschüsse	0,00	91 309,17	91 309,17	0,00
287770	Kassenbestandsveränderungen	0,00	4 711 705,99	4 724 605,99	12 900,00
	Summe	2 572 757,99	8 430 449,85	8 397 887,74	2 540 195,88

Einzelnachweis der finanzierungswirksamen Vorschuss- und Verwahrgeldkonten

(inkl. anteiliger Kundenforderungen und Lieferantenverbindlichkeiten)

Konto	Kontenbezeichnung	Stand 31.12.2022	Umsatz Soll	Umsatz Haben	Stand 31.12.2023
Veränderung der nicht voranschlagswirksamen Verbindlichkeiten					
360000	Umsatzsteuer	-57 868,71	961 684,63	1 006 910,05	-103 094,13
361010	Abrechnung Bundesgebühr	10 421,30	69 458,81	68 645,31	11 234,80
361100	Nächtigungstaxe	12 121,56	56 491,20	50 230,60	18 382,16
361300	Interessentenbeitrag	-42,23	42,23	0,00	0,00
361400	NÖ Seuchenvorsorgeabgabe	17 989,87	70 264,59	70 512,62	17 741,84
362000	Lohnsteuer	130 635,87	1 233 595,58	1 364 231,45	0,00
362100	BVA - Aktive, Pensionisten und Mandatare	22 687,89	2 378 634,04	2 200 124,69	201 197,24
362200	ÖGK - Vertragsbedienstete und Aushilfen	44 884,22	937 202,32	909 885,26	72 201,28
362300	Zukunftsvorsorge ÖBV	0,00	550,00	550,00	0,00
362400	PV - Umlage Hoheitsverwaltung	-0,85	15 804,52	15 799,77	3,90
362500	KH - Pensionssicherungsbeitrag	12 677,88	12 738,75	12 677,88	12 738,75
362510	Spenden Sozialamt	7 913,30	4 173,50	4 300,32	7 786,48
362520	Spenden "Hilfe für Ukraine"	770,00	5 000,00	937,70	4 832,30
362600	Gewerkschaft	4,12	35 175,73	35 179,85	0,00
362700	Zukunftsvorsorge Generali	25,00	13 075,00	13 075,00	25,00
362800	Diverse Gehaltsabzüge	0,00	103 324,10	103 046,07	278,03
362900	Zukunftsvorsorge Sparkasse	0,00	5 875,00	5 875,00	0,00
363000	PV - Umlage Wirtschaftsbetriebe	0,98	4 428,71	4 429,69	0,00
363100	Haftungsrücklässe div.	9 479,54	14 805,94	24 285,48	0,00
363400	Kommunalsteuer	1,50	51 372,04	51 373,54	0,00
363500	FBAF	21 853,10	290 942,35	310 350,55	2 444,90
363600	Anrechnungsbetrag (PV-Beitrag)	38 009,83	38 782,36	37 195,62	39 596,57
363700	Zukunftsvorsorge Raiba	0,00	250,00	250,00	0,00
369000	Finanzverwaltung	357,50	1 246,22	1 389,22	214,50
369010	Kautionen Mietverträge	29 611,51	2 046,00	2 350,00	29 307,51
369020	Kautionen Parkkarten	2 450,00	420,00	450,00	2 420,00
369030	Kautionen Gemeinschaftsgärten	545,00	30,00	90,00	485,00
369100	Diverse Verwahrgelder	8 375,90	118 068,20	69 003,10	57 441,00
369101	Bürgerservice	386,10	3 699,10	3 899,30	185,90
369102	Bau- und Feuerpolizei	3 029,20	10 395,80	11 328,60	2 096,40
369103	Nebenkasse KFZ	1 490,00	8 405,70	7 634,70	2 261,00
369104	Gewerbe	0,00	42,90	42,90	0,00
369105	Versicherungsverband Nichthaftungsanzeigen	107,50	586,30	565,10	128,70
369106	Verkehr und Polizei	4 185,20	23 628,22	23 664,42	4 149,00
369107	Betriebsanlagenrecht	283,40	2 022,70	1 965,50	340,60
369108	Strafsachen, Jagdrecht	344,70	1 782,10	1 912,10	214,70

Einzelnachweis der finanzierungswirksamen Vorschuss- und Verwahrgeldkonten

(inkl. anteiliger Kundenforderungen und Lieferantenverbindlichkeiten)

Konto	Kontenbezeichnung	Stand 31.12.2022	Umsatz Soll	Umsatz Haben	Stand 31.12.2023
Veränderung der nicht voranschlagswirksamen Verbindlichkeiten					
369109	Führerscheinangelegenheiten	6 060,05	99 021,68	97 928,63	7 153,10
369110	Standesamt	2 794,10	14 652,70	14 856,60	2 590,20
369210	Jagdpachtschilling	34 728,57	19 956,61	33 826,00	20 859,18
369220	Gemeindeabgaben Über- und Doppelzahlungen	-68,87	27 784,82	29 168,72	-1 452,77
369230	Jugendförderung	4 828,80	0,00	0,00	4 828,80
369240	Verkehrssicherheitsbeitrag Wunschkennzeichen	4 000,00	4 000,00	7 400,00	600,00
369260	Gebühren Amtsarzt	0,00	949,63	949,63	0,00
369270	Beschauggebühren Amtstierarzt	5 554,00	45 434,00	41 624,00	9 364,00
369300	Gutscheine 0 %	1 658,50	237,34	1 895,84	0,00
369400	Mehrfahrtenkarte - VOR GmbH	28 660,48	-28 660,48	0,00	0,00
369410	Abr. ÖBB-Ticket	623,81	10 539,30	10 753,18	409,93
369500	Abrg. Ö-Ticket intern	-2 696,91	136 171,97	126 364,56	7 110,50
369510	Abrg. Ö-Ticket extern	2 289,35	22 650,02	24 989,98	-50,61
369600	Gutscheine Solebad	416,68	1 904,50	1 945,68	375,50
369710	Strafgelder	7 421,08	79 602,40	85 503,25	1 520,23
369800	Waidhofner Einkaufsgutscheine	397 265,00	292 250,00	321 005,00	368 510,00
369900	NÖ-Card	5 539,49	4 112,12	4 604,12	5 047,49
379000	Lohnverrechnung Auszahlungsbetrag	-75 073,17	8 192 079,28	8 191 361,89	-74 355,78
	Summe	746 731,14	15 398 730,53	15 408 338,47	737 123,20

Nachweis über Mitgliedschaften in Vereinen

Aufstellung aller Mitgliedschaften in Vereinen mit einem jährlichen Mitgliedsbeitrag über € 5.000,00:

Vereinsname	Vereinsregisternummer	Mitgliedsbeitrag 2023	
Eisenstraße Niederösterreich - Verein zur Förderung von Regionalentwicklung, Tourismus und dem Kulturgut Mostviertel-Eisenwurzen	ZVR 492441086	€	28.745,94
Gemeindeverband Ybbstal	ZVR 971530406	€	6.500,00
"Natur im Garten" Schaugärten - Verein zur Förderung der Gartenkultur	ZVR 032401132	€	5.400,00
Verein Naturpark Ybbstal	ZVR 1358960956	€	11.152,00
Zukunftsakademie Mostviertel	ZVR 691967553	€	11.118,00
Tourismus-Interessensgemeinschaft Ybbstaler Alpen	ZVR 605252614	€	128.157,69

Nachweis Vermögen mit abgeänderter Nutzungsdauer

Konto	Bezeichnung	Nutzungsdauer lt. VRV	Abweichende Nutzungsdauer	Begründung
2/0060001/05101	Umbauarbeiten Ybbsturm 2006	50,0	30,0	da Sanierungsmaßn. Anpassung der ND - RND 27J
3/0060001/09437	Gebäude Oberer Stadtplatz 25	50,0	0,5	ND für Zwecke der Bewertung, Gebäude steht unter Denkmalschutz
3/0060001/11456	KG VII St. Georgen/Klaus, Errichtung 2. Gruppenraum, 2022	50,0	20,0	kein Neubau nur Adaptierung eines Raumes im Keller des bestehenden Gebäudes
3/0060001/11465	Bindergasse 1 - Top W1 (119,43 m²)	50,0	50,0	
3/0070003/11446	Parkdeck Schlosscenter	33,0	33,0	Liegenschaft EZ. 456 Grundbuch 03335 Zell Markt, Stammeinlage der Baurechtseinlage EZ. 457 Grundbuch 03335 Zell Markt. Baurecht bis 2031-12-31 an EZ 45
3/0120001/02916	PV-Anlage Kläranlage, 2023	15,0	12,0	Im Jahr 2021 wurde durch die EGW-Energiegesellschaft Waidhofen an der Ybbs GmbH eine Photovoltaik-Anlage auf dem Gelände der Kläranlage Waidhofen an der Ybbs installiert.
3/0450001/02790	ABA Döllersiedlung (8512)	50,0	40,0	Beibehalten der ND Kanal 40J
3/0450001/02791	ABA Wieser Höhe (8513)	50,0	40,0	Beibehalten der ND Kanal 40J
3/0450001/02792	ABA Wieser Höhe (8513-OH)	50,0	40,0	Beibehalten der ND Kanal 40J
3/0450001/02793	ABA St.Georgen/Kl. (8514)	50,0	40,0	Beibehalten der ND Kanal 40J
3/0450001/02794	ABA Steinbichlersiedlg. (8515)	50,0	40,0	Beibehalten der ND Kanal 40J
3/0450001/02795	ABA St.Leonhard/Wald (8517)	50,0	40,0	Beibehalten der ND Kanal 40J
3/0450001/02796	ABA Sonnleitnersiedlung (8516)	50,0	40,0	Beibehalten der ND Kanal 40J
3/0450001/02801	BA 01	50,0	40,0	Beibehalten der ND Kanal 40J
3/0450001/02802	BA 02	50,0	40,0	Beibehalten der ND Kanal 40J
3/0450001/02803	BA 04	50,0	40,0	Beibehalten der ND Kanal 40J
3/0450001/02804	BA 05	50,0	40,0	Beibehalten der ND Kanal 40J
3/0450001/02806	BA 06	50,0	40,0	Beibehalten der ND Kanal 40J
3/0450001/02807	BA 07 Konradsheim	50,0	40,0	Beibehalten der ND Kanal 40J
3/0450001/02808	BA 08 Windhag	50,0	40,0	Beibehalten der ND Kanal 40J
3/0450001/02809	BA 09	50,0	40,0	Beibehalten der ND Kanal 40J
3/0450001/02811	BA 11 San.Projekt	50,0	40,0	Beibehalten der ND Kanal 40J
3/0450001/02812	BA 13 Konradsheim	50,0	40,0	Beibehalten der ND Kanal 40J
3/0450001/02814	ABA Raifberg	50,0	40,0	Beibehalten der ND Kanal 40J
3/0450001/02815	ABA Kreilhof (-0511)	50,0	40,0	Beibehalten der ND Kanal 40J
3/0450001/02816	BA 17 Ecker, Bernleithen R. (-0512)	50,0	40,0	Beibehalten der ND Kanal 40J
3/0450001/02817	BA 22 ABA Jägerhaus/Oberm. (-0514)	50,0	40,0	Beibehalten der ND Kanal 40J
3/0450001/02818	BA 21 Stadtbauabschnitt I (-0515)	50,0	40,0	Beibehalten der ND Kanal 40J
3/0450001/02820	BA 25 Stadtbauabschnitt II (-0517)	50,0	40,0	Beibehalten der ND Kanal 40J
3/0450001/02821	BA 26 Stadtbauabschnitt III (-0518)	50,0	40,0	Beibehalten der ND Kanal 40J
3/0450001/02822	BA 30 Stadtbauabschnitt IV (-0519)	50,0	40,0	Beibehalten der ND Kanal 40J
3/0450001/02825	Hausanschlüsse (-0501) 1998	50,0	40,0	Beibehalten der ND Kanal 40J
3/0450001/02826	Hausanschlüsse 1999	50,0	40,0	Beibehalten der ND Kanal 40J
3/0450001/02827	Hausanschlüsse 2000	50,0	40,0	Beibehalten der ND Kanal 40J
3/0450001/02828	Hausanschlüsse 2001	50,0	40,0	Beibehalten der ND Kanal 40J

Konto	Bezeichnung	Nutzungsdauer lt. VRV	Abweichende Nutzungsdauer	Begründung
3/0450001/02829	Hausanschlüsse 2002	50,0	40,0	Beibehalten der ND Kanal 40J
3/0450001/02830	Hausanschlüsse 2003	50,0	40,0	Beibehalten der ND Kanal 40J
3/0450001/02831	Hausanschlüsse 2004	50,0	40,0	Beibehalten der ND Kanal 40J
3/0450001/02832	Hausanschlüsse 2005	50,0	40,0	Beibehalten der ND Kanal 40J
3/0450001/02833	Hausanschlüsse 2006	50,0	40,0	Beibehalten der ND Kanal 40J
3/0450001/02834	Hausanschlüsse 2007	50,0	40,0	Beibehalten der ND Kanal 40J
3/0450001/02835	Hausanschlüsse 2007	50,0	40,0	Beibehalten der ND Kanal 40J
3/0450001/02836	Hausanschlüsse 2008	50,0	40,0	Beibehalten der ND Kanal 40J
3/0450001/02837	Hausanschlüsse 2009	50,0	40,0	Beibehalten der ND Kanal 40J
3/0450001/02838	Hausanschlüsse 2010	50,0	40,0	Beibehalten der ND Kanal 40J
3/0450001/02839	Hausanschlüsse 2011	50,0	40,0	Beibehalten der ND Kanal 40J
3/0450001/02840	Hausanschlüsse 2012	50,0	40,0	Beibehalten der ND Kanal 40J
3/0450001/02841	Hausanschlüsse 2013	50,0	40,0	Beibehalten der ND Kanal 40J
3/0450001/02842	Hausanschlüsse 2014	50,0	40,0	Beibehalten der ND Kanal 40J
3/0450001/02843	Hausanschlüsse 2015	50,0	40,0	Beibehalten der ND Kanal 40J
3/0450001/02844	Hausanschlüsse 2016	50,0	40,0	Beibehalten der ND Kanal 40J
3/0450001/02845	Kanal Molkerei	50,0	40,0	Beibehalten der ND Kanal 40J
3/0450001/02846	Kanalbauten-San. (-0502) 1989-1997	50,0	25,0	da Sanierungsmaßn. Anpassung der ND
3/0450001/02847	Kanalbauten-San. 1998-99	50,0	25,0	da Sanierungsmaßn. Anpassung der ND
3/0450001/02848	Kanalbauten-San. 2000	50,0	25,0	da Sanierungsmaßn. Anpassung der ND
3/0450001/02849	Kanalbauten-San. 2001	50,0	25,0	da Sanierungsmaßn. Anpassung der ND
3/0450001/02850	Kanalbauten-San. 2002	50,0	25,0	da Sanierungsmaßn. Anpassung der ND
3/0450001/02851	Kanalbauten-San. 2003	50,0	25,0	da Sanierungsmaßn. Anpassung der ND
3/0450001/02852	Kanalbauten-San. 2004	50,0	25,0	da Sanierungsmaßn. Anpassung der ND
3/0450001/02853	Kanalbauten-San. 2005	50,0	25,0	da Sanierungsmaßn. Anpassung der ND
3/0450001/02854	Kanalbauten-San. 2006	50,0	25,0	da Sanierungsmaßn. Anpassung der ND
3/0450001/02855	Kanalbauten-San. 2007	50,0	25,0	da Sanierungsmaßn. Anpassung der ND
3/0450001/02856	Kanalbauten-San. 2008	50,0	25,0	da Sanierungsmaßn. Anpassung der ND
3/0450001/02857	Kanalbauten-San. 2009	50,0	25,0	da Sanierungsmaßn. Anpassung der ND
3/0450001/02858	Kanalbauten-San. 2010	50,0	25,0	da Sanierungsmaßn. Anpassung der ND
3/0450001/02859	Kanalbauten-San. 2011	50,0	25,0	da Sanierungsmaßn. Anpassung der ND
3/0450001/02860	Kanalbauten-San. 2012	50,0	25,0	da Sanierungsmaßn. Anpassung der ND
3/0450001/02861	Kanalbauten-San. 2013	50,0	25,0	da Sanierungsmaßn. Anpassung der ND
3/0450001/02862	Kanalbauten-San. 2014	50,0	25,0	da Sanierungsmaßn. Anpassung der ND
3/0450001/02863	Kanalbauten-San. 2015	50,0	25,0	da Sanierungsmaßn. Anpassung der ND
3/0450001/02864	Kanalbauten-San. 2016	50,0	25,0	da Sanierungsmaßn. Anpassung der ND
3/0450001/09044	ABA St. Georgen/KL - Erweiterung 2017-18 BA 32 Diemingergrt	50,0	40,0	Beibehalten der ND Kanal 40J
3/0450001/11139	Erweiterung Wieser-Höhe (8513)	50,0	40,0	Beibehalten der ND Kanal 40J
3/0450001/11140	BA 32 Stadtbauabschnitt VIII	50,0	40,0	Beibehalten der ND Kanal 40J
3/0450001/11142	ABA St. Georgen/KL - Brunnergründe BA 32	50,0	40,0	Beibehalten der ND Kanal 40J

Konto	Bezeichnung	Nutzungsdauer lt. VRV	Abweichende Nutzungsdauer	Begründung
3/0450001/11143	Erweiterung St. Leonhard/Wald (8517)	50,0	40,0	Beibehaltung der ND Kanal 40J
3/0450001/11152	Hausanschlüsse 2016-2017	50,0	40,0	Anpassung an die bisherige ND
3/0450001/11153	Hausanschlüsse 2017	50,0	40,0	Anpassung an die bisherige ND
3/0450001/11154	Hausanschlüsse 2018	50,0	40,0	Anpassung an die bisherige ND
3/0450001/11155	Hausanschlüsse 2019, 1. Halbjahr	50,0	40,0	Anpassung an die bisherige ND
3/0450001/11164	Kanalbauten-San. 2017	50,0	25,0	da Sanierungsmaßn. Anpassung der ND
3/0450001/11165	Kanalbauten-San. 2018	50,0	25,0	da Sanierungsmaßn. Anpassung der ND
3/0450001/11166	Kanalbauten-San. 2019, 1. Hj.	50,0	25,0	da Sanierungsmaßn. Anpassung der ND
3/0450001/11195	Hausanschlüsse 2019, 2. Halbjahr	50,0	40,0	Anpassung an die bisherige ND
3/0450001/11196	Kanalbauten-San. 2019, 2. Hj. (-05020)	50,0	25,0	da Sanierungsmaßn. Anpassung der ND
3/0450001/11333	Finanzierungszuschuss BA 6 9400631	50,0	40,0	Beibehalten der ND Kanal 40J
3/0450001/11341	Finanzierungszuschuss BA 1 9901030	50,0	40,0	Beibehalten der ND Kanal 40J
3/0450001/11343	Finanzierungszuschuss BA 1 A101412	50,0	40,0	Beibehalten der ND Kanal 40J
3/0450001/11344	Finanzierungszuschuss BA 14 A301014	50,0	40,0	Beibehalten der ND Kanal 40J
3/0450001/11345	Finanzierungszuschuss BA 16 A400342	50,0	40,0	Beibehalten der ND Kanal 40J
3/0450001/11346	Finanzierungszuschuss BA 13 A401105	50,0	40,0	Beibehalten der ND Kanal 40J
3/0450001/11347	Finanzierungszuschuss BA 15 A401125	50,0	40,0	Beibehalten der ND Kanal 40J
3/0450001/11348	Finanzierungszuschuss BA 17 A402163	50,0	40,0	Beibehalten der ND Kanal 40J
3/0450001/11349	Finanzierungszuschuss BA 18 A501239	50,0	40,0	Beibehalten der ND Kanal 40J
3/0450001/11350	Finanzierungszuschuss BA 19 A600192	50,0	40,0	Beibehalten der ND Kanal 40J
3/0450001/11351	Finanzierungszuschuss BA 20 A601178	50,0	40,0	Beibehalten der ND Kanal 40J
3/0450001/11352	Finanzierungszuschuss BA 21 A601571	50,0	40,0	Beibehalten der ND Kanal 40J
3/0450001/11353	Finanzierungszuschuss BA 22 A601572	50,0	40,0	Beibehalten der ND Kanal 40J
3/0450001/11354	Finanzierungszuschuss BA 24 A902469	50,0	40,0	Beibehalten der ND Kanal 40J
3/0450001/11355	Finanzierungszuschuss BA 25 B200715	50,0	40,0	Beibehalten der ND Kanal 40J
3/0450001/11356	Finanzierungszuschuss BA 26 B500037	50,0	40,0	Beibehalten der ND Kanal 40J
3/0450001/11357	Finanzierungszuschuss BA 30 B501294	50,0	40,0	Beibehalten der ND Kanal 40J
3/0450001/11358	Finanzierungszuschuss BA 31 B800970	50,0	40,0	Beibehalten der ND Kanal 40J
3/0450001/11401	Kanaleinmündungsabgabe 1979	50,0	40,0	analog zu ND Kanal 40J
3/0450001/11402	Kanaleinmündungsabgabe 1980	50,0	40,0	analog zu ND Kanal 40J
3/0450001/11404	Kanaleinmündungsabgabe 1982	50,0	40,0	analog zu ND Kanal 40J
3/0450001/11405	Kanaleinmündungsabgabe 1983	50,0	40,0	analog zu ND Kanal 40J
3/0450001/11407	Kanaleinmündungsabgabe 1985	50,0	40,0	analog zu ND Kanal 40J
3/0450001/11408	Kanaleinmündungsabgabe 1986	50,0	40,0	analog zu ND Kanal 40J
3/0450001/11409	Kanaleinmündungsabgabe 1987	50,0	40,0	analog zu ND Kanal 40J
3/0450001/11410	Kanaleinmündungsabgabe 1988	50,0	40,0	analog zu ND Kanal 40J
3/0450001/11411	Kanaleinmündungsabgabe 1989	50,0	40,0	analog zu ND Kanal 40J
3/0450001/11412	Kanaleinmündungsabgabe 1990	50,0	40,0	analog zu ND Kanal 40J
3/0450001/11413	Kanaleinmündungsabgabe 1991	50,0	40,0	analog zu ND Kanal 40J
3/0450001/11414	Kanaleinmündungsabgabe 1992	50,0	40,0	analog zu ND Kanal 40J

Konto	Bezeichnung	Nutzungsdauer lt. VRV	Abweichende Nutzungsdauer	Begründung
3/0450001/11415	Kanaleinmündungsabgabe 1993	50,0	40,0	analog zu ND Kanal 40J
3/0450001/11416	Kanaleinmündungsabgabe 1994	50,0	40,0	analog zu ND Kanal 40J
3/0450001/11418	Kanaleinmündungsabgabe 1996	50,0	40,0	analog zu ND Kanal 40J
3/0450001/11419	Kanaleinmündungsabgabe 1997	50,0	40,0	analog zu ND Kanal 40J
3/0450001/11420	Kanaleinmündungsabgabe 1998	50,0	40,0	analog zu ND Kanal 40J
3/0450001/11421	Kanaleinmündungsabgabe 1999	50,0	40,0	analog zu ND Kanal 40J
3/0450001/11422	Kanaleinmündungsabgabe 2000	50,0	40,0	analog zu ND Kanal 40J
3/0450001/11423	Kanaleinmündungsabgabe 2001	50,0	40,0	analog zu ND Kanal 40J
3/0450001/11424	Kanaleinmündungsabgabe 2002	50,0	40,0	analog zu ND Kanal 40J
3/0450001/11425	Kanaleinmündungsabgabe 2003	50,0	40,0	analog zu ND Kanal 40J
3/0450001/11426	Kanaleinmündungsabgabe 2004	50,0	40,0	analog zu ND Kanal 40J
3/0450001/11427	Kanaleinmündungsabgabe 2005	50,0	40,0	analog zu ND Kanal 40J
3/0450001/11428	Kanaleinmündungsabgabe 2006	50,0	40,0	analog zu ND Kanal 40J
3/0450001/11429	Kanaleinmündungsabgabe 2007	50,0	40,0	analog zu ND Kanal 40J
3/0450001/11430	Kanaleinmündungsabgabe 2008	50,0	40,0	analog zu ND Kanal 40J
3/0450001/11431	Kanaleinmündungsabgabe 2009	50,0	40,0	analog zu ND Kanal 40J
3/0450001/11432	Kanaleinmündungsabgabe 2010	50,0	40,0	analog zu ND Kanal 40J
3/0450001/11433	Kanaleinmündungsabgabe 2011	50,0	40,0	analog zu ND Kanal 40J
3/0450001/11434	Kanaleinmündungsabgabe 2012	50,0	40,0	analog zu ND Kanal 40J
3/0450001/11435	Kanaleinmündungsabgabe 2013	50,0	40,0	analog zu ND Kanal 40J
3/0450001/11436	Kanaleinmündungsabgabe 2014	50,0	40,0	analog zu ND Kanal 40J
3/0450001/11437	Kanaleinmündungsabgabe 2015	50,0	40,0	analog zu ND Kanal 40J
3/0450001/11438	Kanaleinmündungsabgabe 2016	50,0	40,0	analog zu ND Kanal 40J
3/0450001/11439	Kanaleinmündungsabgabe 2017	50,0	40,0	analog zu ND Kanal 40J
3/0450001/11440	Kanaleinmündungsabgabe 2018	50,0	40,0	analog zu ND Kanal 40J
3/0450001/11442	Kanaleinmündungsabgabe 2020 - Stadt	50,0	40,0	analog zu ND Kanal 40J
3/0450001/11443	Kanaleinmündungsabgabe 2020 - St. Georgen/Klaus	50,0	40,0	analog zu ND Kanal 40J
3/0450001/11444	Kanaleinmündungsabgabe 2020 - St. Leonhard/W.	50,0	40,0	analog zu ND Kanal 40J
3/0450001/11445	Hausanschlüsse 2020, 2. Hj.	50,0	40,0	Anpassung an die bisherige ND
3/0450001/11446	Kanaleinmündungsabgabe 2021	50,0	40,0	analog zu ND Kanal 40J
3/0450001/11450	Kanaleinmündungsabgabe 2022	50,0	40,0	analog zu ND Kanal 40J
3/0450001/11452	BA 31 Stadtbauabschnitt V (-05200)	50,0	40,0	Beibehalten der ND Kanal 40J
3/0450001/11454	Kanaleinmündungsabgabe 2023	50,0	40,0	analog zu ND Kanal 40J
3/0450003/02789	Kläranl., Steinwurf Kehrriesel 2014	25,0	25,0	aufgrund tats.Begebenheiten u. Erfahrungswerten ND nur 25J
3/0450003/02866	Überdachung 2001	25,0	23,0	Ende Mietvertrag Kronsteiner 2024
3/0450003/02899	Errichtung 1994-1997	25,0	28,0	Ende Mietvertrag Kronsteiner 2024
3/0450003/11138	Errichtung Kläranlage 1989	25,0	40,0	analog zu ND Kanal baulich
3/0480001/02890	Sammelinseln 1996	25,0	10,0	es handelt sich hier nur um die Einhausung eines Platzes
3/0480001/02891	Sammelinseln 1997	25,0	10,0	es handelt sich hier nur um die Einhausung eines Platzes
3/0480001/02892	Sammelinseln 1999	25,0	10,0	es handelt sich hier nur um die Einhausung eines Platzes

Konto	Bezeichnung	Nutzungsdauer lt. VRV	Abweichende Nutzungsdauer	Begründung
3/0480001/02893	Sammelinseln 2000	25,0	10,0	es handelt sich hier nur um die Einhausung eines Platzes
3/0480001/02894	Sammelinseln 2001	25,0	10,0	es handelt sich hier nur um die Einhausung eines Platzes
3/0480001/02895	Sammelinseln 2006	25,0	10,0	es handelt sich hier nur um die Einhausung eines Platzes
3/0480001/02896	Sammelinseln 2007	25,0	10,0	es handelt sich hier nur um die Einhausung eines Platzes
3/0480001/02897	Sammelinseln 2012	25,0	10,0	es handelt sich hier nur um die Einhausung eines Platzes
3/0480001/09187	Sammelinseln 2018	25,0	10,0	es handelt sich hier nur um die Einhausung eines Platzes
3/0480001/11106	Sammelinseln 1. Hj. 2019 Grünschnittboxen	25,0	10,0	es handelt sich hier nur um die Einhausung eines Platzes
3/0480001/11132	Sammelinseln 1995	25,0	10,0	es handelt sich hier nur um die Einhausung eines Platzes
3/0480001/11133	Sammelinseln 2. Hj. 2019 Grünschnittboxen	25,0	10,0	es handelt sich hier nur um die Einhausung eines Platzes
3/0480001/11134	Sammelinseln 2020, 1. Hj.	25,0	10,0	es handelt sich lediglich um Einhausungen v. Müll-/Grünschnittsammelplätzen
3/0480001/11135	Sammelinseln 2021	25,0	10,0	es handelt sich hier nur um die Einhausung eines Platzes
4/0040013/00001	Fallschutzelag EPDM-Granulat v. 21.12.2022 Zuberstraße - Ze	33,0	10,0	analog zu Spielgerät
4/0180002/00001	2022 - Erweiterung Storage System	10,0	7,0	ND analog Server und Netzwerk-Infrastruktur
4/0240001/11197	Palfinger Schüttgutgreifer 400 Liter, Re. v. 23.7.2021 Zubehör zu	10,0	5,0	Zubehör für MAN LKW WY-400E
4/0290007/11060	Yamaha Piano Bj. 1988, Modell U1, gebraucht, 14.12.2020	20,0	20,0	Restnutzungsdauer für Afa, gebraucht
4/0290007/11062	Roland Konzert E-Piano , Modell HB 504, BJ 2017 gebraucht, 2	20,0	20,0	BJ 2017 gebraucht
4/0420001/11221	Stadtentwicklungskonzept, Erstellung 2009-2013	0,0	10,0	Abschreibung laut Konsolidierungs-Workshop gemdat auf 10 Jahre!
4/0440001/03464	Software für digitale Zylinder 2017	0,0	7,0	ND analog Server und Netzwerk-Infrastruktur
4/0440001/08972	2017-07 - k5 Finanz Lizenz	0,0	7,0	ND analog Server und Netzwerk-Infrastruktur
4/0440001/08975	2017-12 - k5 WIHO Lizenz	0,0	7,0	ND analog Server und Netzwerk-Infrastruktur
4/0440001/08976	2017-12 - Wincaus.net Single Use Lizenz	0,0	7,0	ND analog Server und Netzwerk-Infrastruktur
4/0440001/09367	2018-06 - Lizenz Schulpflichtmatrik	0,0	7,0	ND analog Server und Netzwerk-Infrastruktur
4/0440001/09369	2018-11 - Win Server Std 2019 Lizenz	0,0	7,0	ND analog Server und Netzwerk-Infrastruktur
4/0440001/09378	2016-01 - Geo Office Express Lizenz	0,0	7,0	ND analog Server und Netzwerk-Infrastruktur
4/0440001/09389	2018-12 - k5 WIHO Modul Leistungserfassung 1,2,3 erfasst	0,0	7,0	ND analog Server und Netzwerk-Infrastruktur
4/0440001/09391	2016-03 - Adobe CS6 Std. Lizenz	0,0	7,0	ND analog Server und Netzwerk-Infrastruktur
4/0440001/09405	2016-09 - k5 EB Lizenz	0,0	7,0	ND analog Server und Netzwerk-Infrastruktur
4/0440001/09406	2015-01 - MS Office 2010 Std. Lizenzen (reuse)	0,0	7,0	ND analog Server und Netzwerk-Infrastruktur
4/0440001/09413	2015-05 - Cordaware Alarmierungssoftware - Erweiterung	0,0	7,0	ND analog Server und Netzwerk-Infrastruktur
4/0440001/09416	2015-06 - Cobra Adress Plus 5 Userlizenz	0,0	7,0	ND analog Server und Netzwerk-Infrastruktur
4/0440001/09417	2015-05 - Adobe CS6 Std. Lizenz	0,0	7,0	ND analog Server und Netzwerk-Infrastruktur
4/0440001/09418	2015-05 - Adobe CS6 Master Collection engl.	0,0	7,0	ND analog Server und Netzwerk-Infrastruktur
4/0440001/09426	2015-12 - Adobe CS6 Std. Lizenz	0,0	7,0	ND analog Server und Netzwerk-Infrastruktur
4/0440001/11024	2012-11 - Augias Express 3 User Lizenz mit Intranet-Recherche	0,0	7,0	ND analog Server und Netzwerk-Infrastruktur
4/0440001/11025	2012-12 - Imabas Professional Bild u. Medienverwaltung v. PixA	0,0	7,0	ND analog Server und Netzwerk-Infrastruktur
4/0440001/11028	2013-12 - AutoCAD lt. 2014	0,0	7,0	ND analog Server und Netzwerk-Infrastruktur
4/0440001/11029	2014-01 - Veeam Backup Essentials Enterprise Plus 3 Lizenzen	0,0	7,0	ND analog Server und Netzwerk-Infrastruktur
4/0440001/11030	2013-07 - Windows Server 2012 Std. 4 Lizenzen + 1 Liz. Exchar	0,0	7,0	ND analog Server und Netzwerk-Infrastruktur

Konto	Bezeichnung	Nutzungsdauer lt. VRV	Abweichende Nutzungsdauer	Begründung
4/0440001/11103	2019 - 8 - ProOffice Objektverwaltung gemdat	0,0	7,0	ND analog Server und Netzwerk-Infrastruktur
4/0440001/11273	2014-05 - MS WinPro 8.1 Upgrd. Lizenzen (academic) 22 Stk. fü	0,0	7,0	ND analog Server und Netzwerk-Infrastruktur
4/0440001/11274	2014-05 - MS WinPro 8.1 Lizenzen (academic) 9 Stk. für Kinder	0,0	7,0	ND analog Server und Netzwerk-Infrastruktur
4/0440001/11275	2014-06 - ABK-Modul Verkehrsinfrastruktur	0,0	7,0	ND analog Server und Netzwerk-Infrastruktur
4/0440001/11276	2014-06 - Windows Server 2012 R2 Std. 1 Lizenz	0,0	7,0	ND analog Server und Netzwerk-Infrastruktur
4/0440001/11277	2014-06 - Fabasoft egov Suite Lizenzen 6 Stk.	0,0	7,0	ND analog Server und Netzwerk-Infrastruktur
4/0440001/11278	2014-07 - MS Office 2010 Std. Lizenzen (reuse) 20 Stk.	0,0	7,0	ND analog Server und Netzwerk-Infrastruktur
4/0440001/11279	2014-10 - MS Win Vista Business Lizenzen (OEM) 50 Stk. Nach	0,0	7,0	ND analog Server und Netzwerk-Infrastruktur
4/0440001/11280	2014-10 - Windows Server 2012 CALs 42 Lizenzen	0,0	7,0	ND analog Server und Netzwerk-Infrastruktur
4/0440001/11281	2014-10 - Exchange Server 2013 CALs 42 Lizenzen	0,0	7,0	ND analog Server und Netzwerk-Infrastruktur
4/0440001/11282	2014-10 - MS WinPro 8.1 Lizenzen (academic) 12 Stk. für VS in	0,0	7,0	ND analog Server und Netzwerk-Infrastruktur
4/0440001/11283	2014-10 - MS Win 7 Pro Lizenzen (reuse) 20 Stk. Nachkauf Bas	0,0	7,0	ND analog Server und Netzwerk-Infrastruktur
4/0440001/11284	2014-11 - SQL Server 2014 Std. Lizenzen 2 Stk.	0,0	7,0	ND analog Server und Netzwerk-Infrastruktur
4/0440001/11285	2014-12 - Fabasoft egov Suite Erweiterungsmodul	0,0	7,0	ND analog Server und Netzwerk-Infrastruktur
4/0440001/11286	2014-12 - Adobe Acrobat Pro V11 Lizenzen 4 Stk.	0,0	7,0	ND analog Server und Netzwerk-Infrastruktur
4/0440001/11287	2014-12 - Schriftlizenz für neues CI	0,0	7,0	ND analog Server und Netzwerk-Infrastruktur
4/0440001/11288	2014-12 - Corel Draw Suite X7 Lizenzen 4 Stk.	0,0	7,0	ND analog Server und Netzwerk-Infrastruktur
4/0440001/11289	2014-12 - Cordaware Alarmierungssoftware	0,0	7,0	ND analog Server und Netzwerk-Infrastruktur
4/0440001/11290	2015-08 - MS Office Pro Plus 2013 Lizenzen (academic) 9 Stk. f	0,0	7,0	ND analog Server und Netzwerk-Infrastruktur
4/0440001/11291	2015-10 - VM vSphere Essentials EDU	0,0	7,0	ND analog Server und Netzwerk-Infrastruktur
4/0440001/11292	2015-11 - Veeam Backup Essentials EDU	0,0	7,0	ND analog Server und Netzwerk-Infrastruktur
4/0440001/11293	2015-12 - Kaspersky Endpoint Security (Erweiterung auf Advanc	0,0	7,0	ND analog Server und Netzwerk-Infrastruktur
4/0440001/11294	2015-12 - MS Office Pro Plus 2016 Lizenzen 7 Stk. Nachlizenzie	0,0	7,0	ND analog Server und Netzwerk-Infrastruktur
4/0440001/11295	2015-12 - Windows Server 2012 CALs 27 Stk. Nachlizenzierung	0,0	7,0	ND analog Server und Netzwerk-Infrastruktur
4/0440001/11296	2015-12 - Exchange Server 2016 CALs 27 Stk. Nachlizenzierung	0,0	7,0	ND analog Server und Netzwerk-Infrastruktur
4/0440001/11297	2019 - 09 -k5-Lohn Modul Rückstellungen	0,0	7,0	ND analog Server und Netzwerk-Infrastruktur
4/0440001/11298	2019-12- Fabasoft eGOV-Suite, iArchive u. Mindbreeze Enterpri	0,0	7,0	ND analog Server und Netzwerk-Infrastruktur
4/0440001/11299	2019-12- Fabasoft eGov-Suite, iArchive u. Mindbreeze Enterpris	0,0	7,0	ND analog Server und Netzwerk-Infrastruktur
4/0440001/11300	2019-12- Windows Server Lizenzen 140+10 Stk. + Exchange Se	0,0	7,0	ND analog Server und Netzwerk-Infrastruktur
4/0440001/11301	2020-02 - Konzeption+Programmierung App "Waidhofen an der	0,0	7,0	ND analog Server und Netzwerk-Infrastruktur
4/0440001/11303	2020-02 - Projektmanagementtool Base-Camp	0,0	1,0	Nutzung lt. Laufzeit
4/0440001/11305	2020-07 - Sitzungsmanagementsystem Session/SessionNet - Kc	0,0	7,0	ND analog Server und Netzwerk-Infrastruktur
4/0440001/11306	2020-08 - App "Stadtnachrichten Waidhofen a.d. Ybbs", Fa. i-ga	0,0	7,0	ND analog Server und Netzwerk-Infrastruktur
4/0440001/11307	2020-11 SQL Server Std. Core 2019 Lizenzen	0,0	7,0	ND analog Server und Netzwerk-Infrastruktur (Software)
4/0440001/11308	2020-12 k5 ELAK Documents Client (DC)	0,0	7,0	ND analog Server und Netzwerk-Infrastruktur
4/0440001/11309	2021-03 WinCaus.net Mehrplatzlizenz bis 500 Akten, gemdat Re	0,0	7,0	ND analog Server und Netzwerk-Infrastruktur

Rechnungsabschluss 2023

Stadt Waidhofen a/d Ybbs

Nachweis Vermögen mit abgeänderter Nutzungsdauer

Konto	Bezeichnung	Nutzungsdauer lt. VRV	Abweichende Nutzungsdauer	Begründung
5/0150001/00003	Dacia Duster Bauhof (altes Kennz. WY-946 AS)	8,0	8,0	ND: 8 Jahre Übernahme: 24.07.2023 (Rest-ND: 1,5) ***** Kauf aus vormals vom 01.07.2016 bestehenden Leasingvertrag mit einem Restkaufwert von € 2.500,- + € 500,- USt. Anschaffung 07.07.2016, Restnutzungsdauer 4,5 Jahre
5/0150001/00004	Mazda CX-5 CD150 AWD AT Attraction, WY-946 AS (altes Kennz.)	8,0	8,0	ND 8 Jahre Kauf aus bisherigem Leasingvertrag v. 1.9.2018 Anschaffung: 31.7.2023 Restnutzungsdauer: 3,5 Jahre
5/0150002/09263	Renault Kangoo 2018, WY-911AK -> in Verwendung für Rathau:	10,0	3,0	Gebrauchtwagen: Erstzulassung 21.11.2010
5/0300001/03072	Betriebswasserzähler 2009	12,0	5,0	Wasserzähler (kl.) haben nur eine ND von 5J
5/0300001/03082	Betriebswasserzähler 2011	12,0	5,0	Wasserzähler (kl.) haben nur eine ND von 5J
5/0300001/03084	Betriebswasserzähler 2011/12	12,0	10,0	Wasserzähler (gr.) haben nur eine ND von 10J
5/0300001/03089	Verbundwasserzähler 2013	12,0	5,0	Wasserzähler (kl.) haben nur eine ND von 5J
5/0300001/03098	Austausch-Wasserzähler 2015	12,0	5,0	Wasserzähler (kl.) haben nur eine ND von 5J
5/0300001/03107	Verbundwasserzähler 2016	12,0	5,0	Wasserzähler (kl.) haben nur eine ND von 5J
5/0300001/09038	Verbund-Wasserzähler DN50, 2017	12,0	5,0	Wasserzähler (kl.) haben nur eine ND von 5J
5/0300001/09039	Verbund-Wasserzähler DN80, 2017	12,0	5,0	Wasserzähler (kl.) haben nur eine ND von 5J
5/0300001/09040	Verbund-Wasserzähler DN50, 2017	12,0	5,0	Wasserzähler (kl.) haben nur eine ND von 5J
5/0300001/09343	A-Verbundwasserzähler 2018	12,0	5,0	Wasserzähler (kl.) haben nur eine ND von 5J
5/0300001/11086	Betriebswasserzähler FB 2008 Woltmann Großwasserzähler	12,0	10,0	Wasserzähler (gr.) haben nur eine ND von 10J
5/0300001/11108	Austausch-Wasserzähler 2019 Diehl Metering GesmbH	12,0	5,0	Wasserzähler (kl.) haben nur eine ND von 5J
5/0300001/11109	A-Verbundwasserzähler 2019 Diehl Metering GesmbH	12,0	5,0	Wasserzähler (kl.) haben nur eine ND von 5J
5/0300001/11111	Hawle Wasserzähler-Einbausatz 6/4" für 20m³/h, 2020 Fa. Hase	12,0	10,0	Wasserzähler (gr.) haben nur eine ND von 10J
5/0300001/11112	A-Verbundwasserzähler DN150, 2020 Diehl Metering GesmbH	12,0	5,0	Wasserzähler (kl.) haben nur eine ND von 5J. Wasserverbund Ybbstal
5/0300001/11113	A-Verbundwasserzähler DN50, 2020 Diehl Metering GmbH	12,0	5,0	Wasserzähler (kl.) haben nur eine ND von 5J.
5/0300001/11114	Austausch-Woltmanzähler 2021 Diehl Metering GesmbH, Re. v.	12,0	5,0	Wasserzähler (kl.) haben nur eine ND von 5J.
5/0300001/11115	Austausch-Verbundzähler DN50 2021 Diehl Metering GesmbH,	12,0	5,0	Wasserzähler (kl.) haben nur eine ND von 5J.
5/0300001/11116	Austausch-Verbundzähler DN80 2021 Diehl Metering GesmbH,	12,0	5,0	Wasserzähler (kl.) haben nur eine ND von 5J.
5/0300001/11117	Verbund-Wasserzähler WESAN WPV DN80, 2022	12,0	5,0	Wasserzähler (kl.) haben nur eine ND von 5J
5/0300001/11118	A-Verbundwasserzähler DN80, 2022 Diehl Metering GesmbH, R	12,0	5,0	Wasserzähler (kl.) haben nur eine ND von 5J.
5/0300001/11119	A-Verbundwasserzähler WESAN WPV DN50, 2022	12,0	5,0	Wasserzähler (kl.) haben nur eine ND von 5J
5/0300001/11120	Verbundwasserzähler WESAN WPV DN50, 2022	12,0	5,0	Wasserzähler (kl.) haben nur eine ND von 5J
5/0300001/11121	Verbundwasserzähler WESAN WPV DN50, 2022 Fa. Diehl Mete	12,0	5,0	Wasserzähler (kl.) haben nur eine ND von 5J
5/0300001/11123	A-Verbundwasserzähler WESAN WPV DN50, 2023, Fa. Diehl M	12,0	5,0	Wasserzähler (kl.) haben nur eine ND von 5J
5/0300001/11124	A-Verbundwasserzähler WESAN WPV DN50, 2023, Fa. Diehl M	12,0	5,0	Wasserzähler (kl.) haben nur eine ND von 5J
5/0300001/11125	Ultraschallwasserzähler HYDRUS BULK RADIO OMS DN100, 2	12,0	5,0	Wasserzähler (kl.) haben nur eine ND von 5J
5/0420001/03253	SchonG-Verfahren+Entschäd	0,0	10,0	EU Projekt Wasserschongebiet
5/0420001/03254	EU-Proj CC-WARE	0,0	10,0	EU-Projekt Wasserschongebiet

Konto	Bezeichnung	Nutzungsdauer lt. VRV	Abweichende Nutzungsdauer	Begründung
5/0420001/11170	EU-Proj. Proline CE	0,0	10,0	EU-Projekt Wasserschongebiet