



---

# Nachtragsvoranschlag 2023



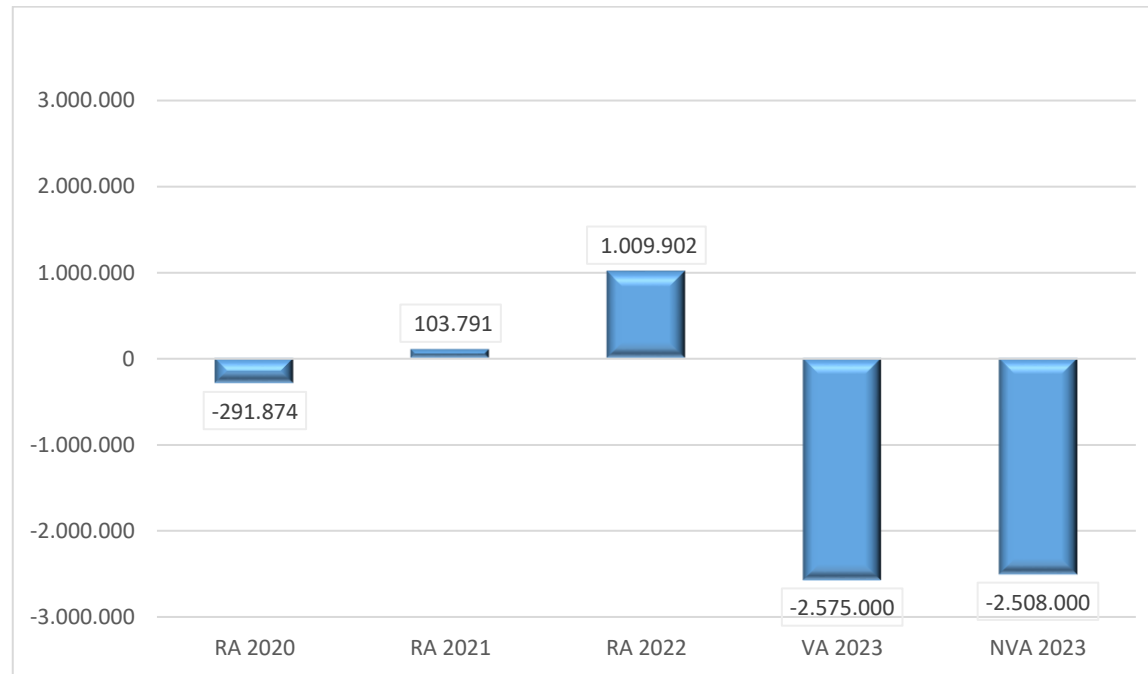
Seite	Inhalt
1	Deckblatt NVA
3	Vorbericht
17	NVA Ergebnishaushalt Gesamt 1. Ebene (Anlage 1a) - interne Vergütungen enthalten
21	NVA Ergebnishaushalt Gesamt 1. und 2. Ebene (Anlage 1a) - interne Vergütungen enthalten
25	NVA Finanzierungshaushalt Gesamt 1. Ebene (Anlage 1b) - interne Vergütungen enthalten
29	NVA Finanzierungshaushalt Gesamt 1. und 2. Ebene (Anlage 1b) - interne Vergütungen enthalten
35	Querschnitt (Anlage 5b)
41	Haushaltspotential (aufbauend auf der Ergebnisrechnung)
47	Kundmachung NVA
51	Haushaltsbeschluss NVA
55	Wertgrenzen NVA
59	Ergebnishaushalt Bereichsbudget 1. und 2. Ebene (Anlage 1a)
81	Finanzierungshaushalt Bereichsbudget 1. und 2. Ebene (Anlage 1b)
123	NVA Ergebnis- und Finanzierungsvoranschlag Detailnachweis
329	NVA Nachweis der Investitionstätigkeit



Vorbericht



## Entwicklung des jährlichen Haushaltspotenzials



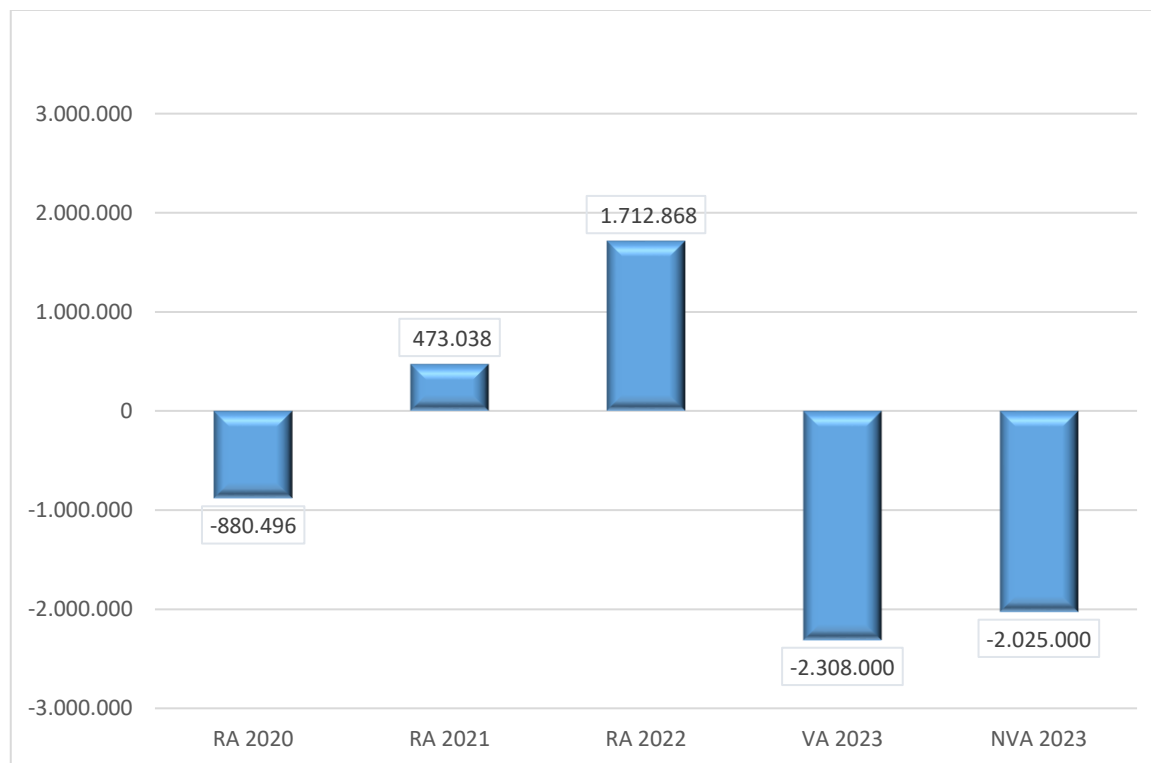
### Erläuterung:

Das Haushaltspotenzial hat seine Grundlage in § 54 Z. 11 NÖ Stadtrechtsorganisationsgesetz (NÖ STROG) und war erstmals im Voranschlag 2020 auszuweisen.

Das Haushaltspotenzial ist die Differenz der wiederkehrenden Mittelaufbringungen abzüglich der wiederkehrenden Mittelverwendungen unter Berücksichtigung der entsprechenden Forderungen und Verbindlichkeiten.

Das Haushaltspotenzial ist eine wichtige Kenngröße und gibt die aktuelle Leistungsfähigkeit der Gemeinde wieder. Das schafft Vergleichbarkeit mit der bisherigen Rechtslage, aus der Überschüsse und Abgänge abzuleiten waren und dient der Transparenz. Wenn das Haushaltspotenzial innerhalb des Zeitraumes des mittelfristigen Finanzplanes laufend negativ ist, hat die Stadt gemäß § 54c Abs. 1 Z. 2 NÖ STROG ein Haushaltskonsolidierungskonzept zu erstellen.

## Entwicklung des Nettoergebnisses



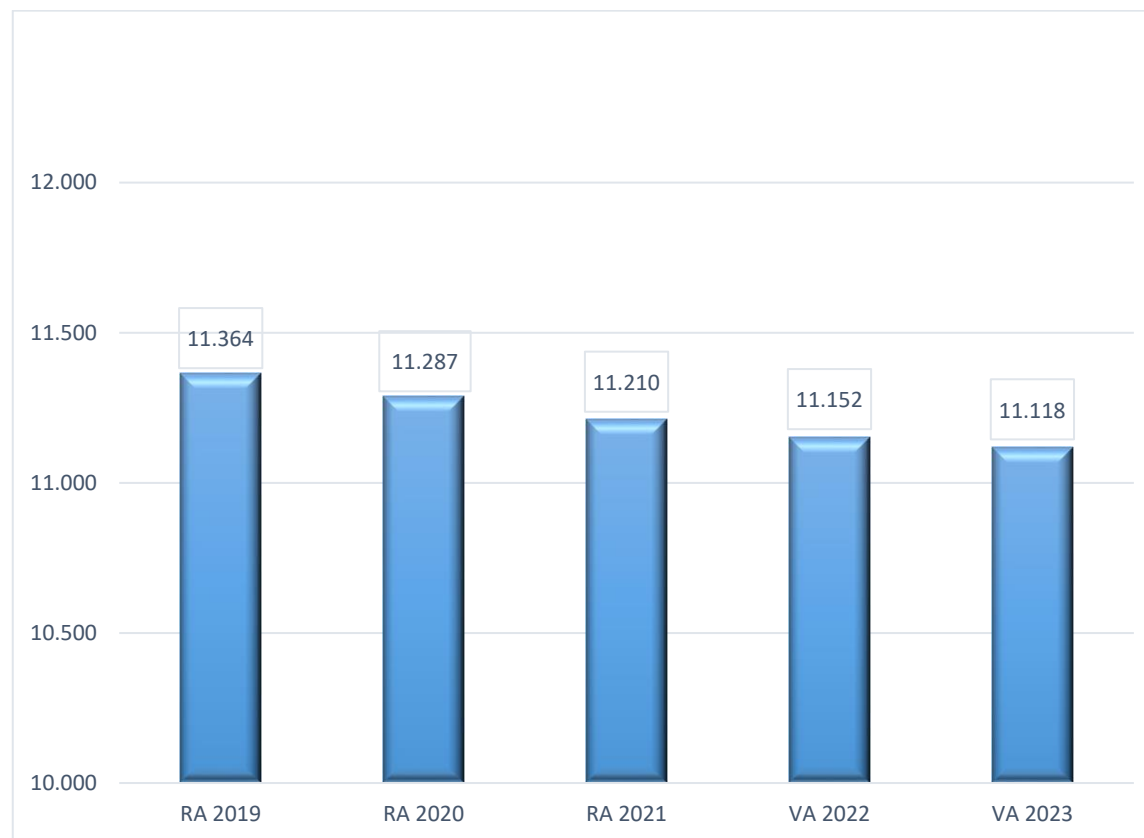
### Erläuterung:

Beim Nettoergebnis handelt es sich um das Ergebnis des Ergebnisvoranschlags. Das Nettoergebnis war erstmals für das Haushaltsjahr 2020 auszuweisen. Ein positives Nettoergebnis bedeutet, dass die Erträge voraussichtlich ausreichend sein werden, die Aufwendungen für die kommunalen Leistungen (inklusive des Werteverzehrs des Anlagevermögens in Form der Abschreibungen) abzudecken. Ein negatives Nettoergebnis heißt hingegen, dass dies nicht zur Gänze (in der Höhe des negativen Wertes) möglich ist.



# Entwicklung der Volkszahl

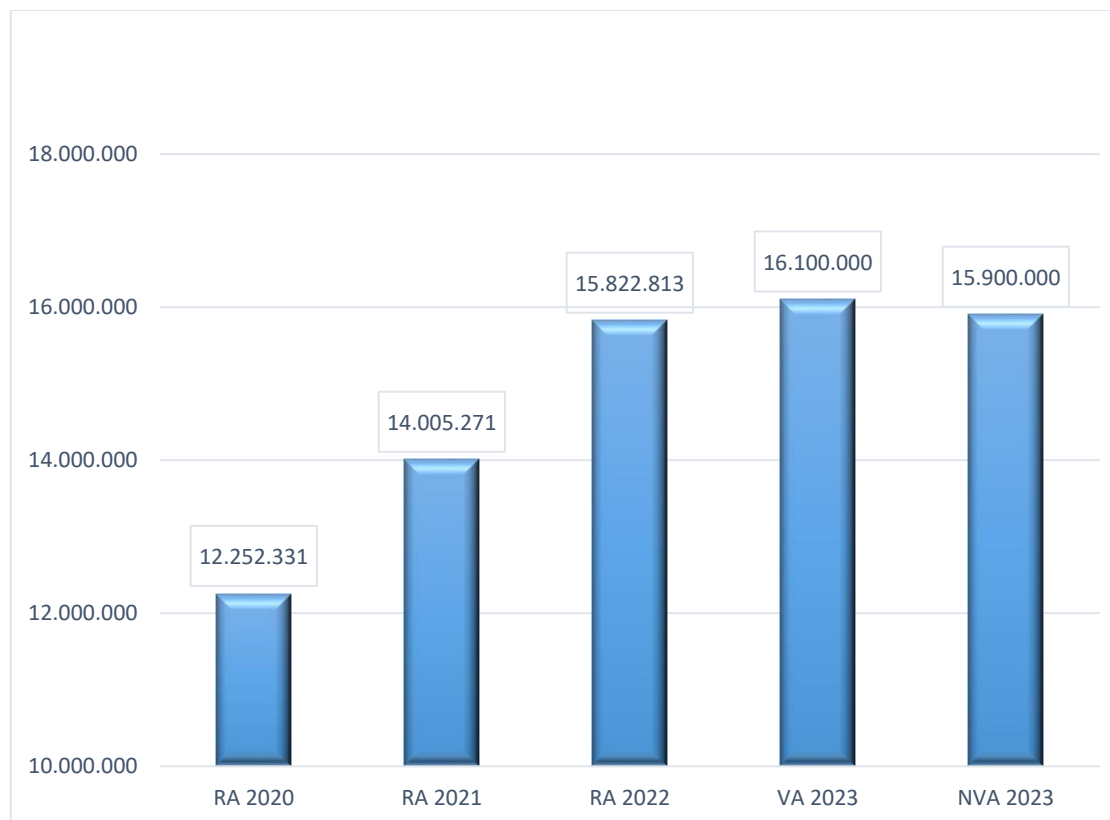
gemäß § 10 Abs. 7 FAG 2017, BGBl. I Nr. 116/2016 in der Fassung BGBl. I Nr. 106/2018



## Erläuterung:

Die Volkszahl gemäß § 10 Abs. 7 FAG 2017 wird jährlich von der Bundesanstalt Statistik Austria zum Stichtag 31. Oktober festgestellt und wirkt mit dem Beginn des übernächsten Kalenderjahres. Die Volkszahl ist ein wesentlicher Indikator für die Berechnung der Abgabenertragsanteile.

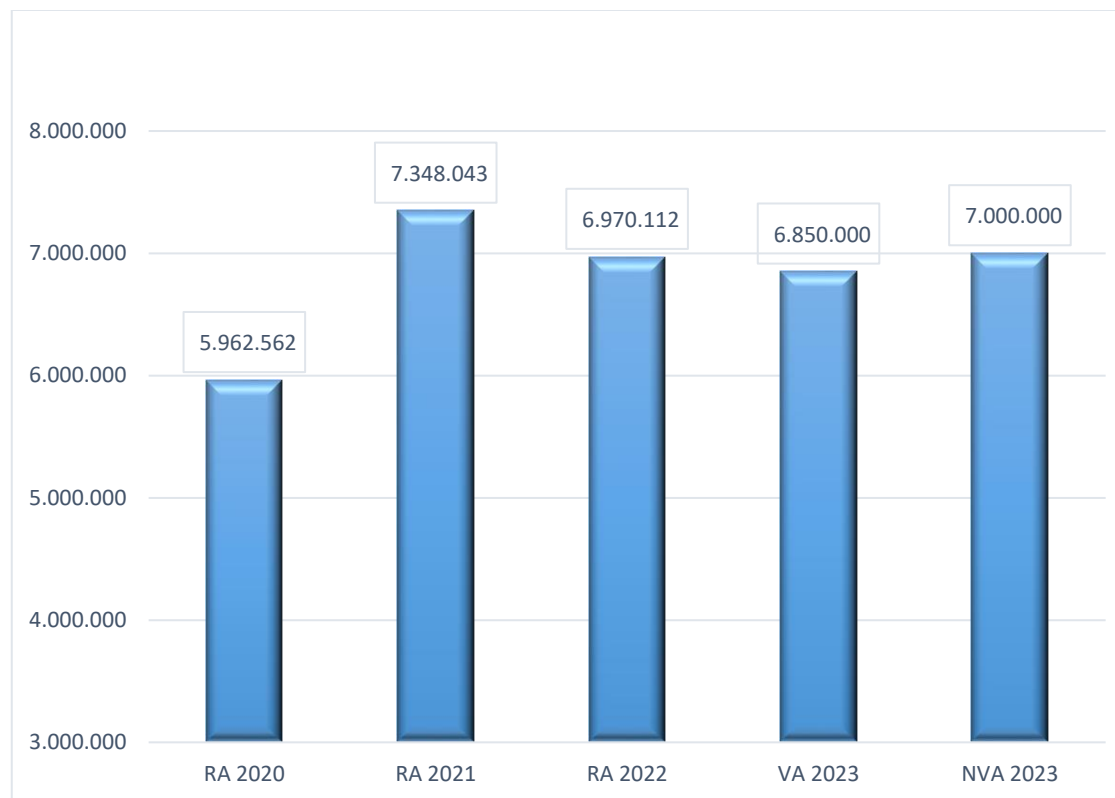
## Entwicklung der Abgabenertragsanteile



### Erläuterung:

Die Gebietskörperschaften (Bund, Länder und Gemeinden) erhalten auf Basis des aktuellen Finanzausgleichs aus den gemeinschaftlichen Bundesabgaben (z.B. Umsatzsteuer, Körperschaftsteuer, Lohnsteuer, Versicherungssteuer, Mineralölsteuer, Normverbrauchsabgabe, Tabaksteuer udgl.) entsprechende Anteile. Im Bereich der Gemeinden spielen dabei die Volkszahl und der abgestufte Bevölkerungsschlüssel eine besondere Rolle. Die sogenannten „Abgabenertragsanteile“ bilden in den meisten Gemeinden die wichtigste Einnahmequelle.

## Entwicklung der Haftungen

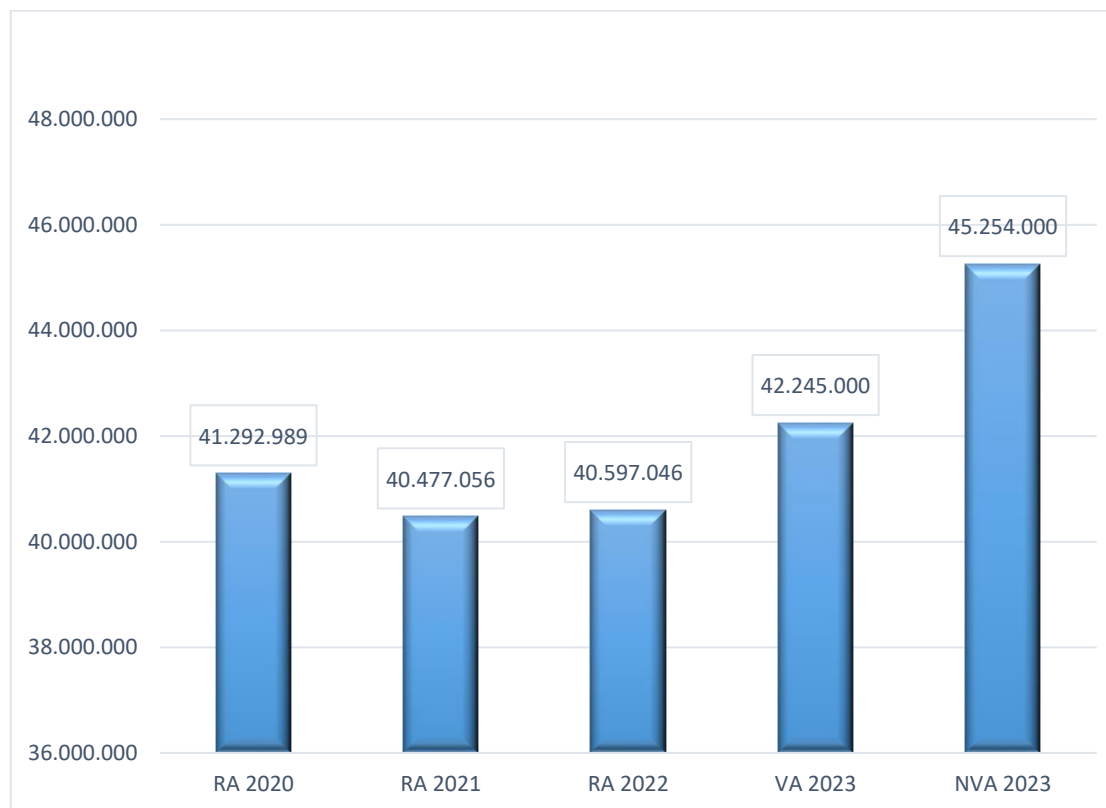


### Erläuterung:

Die Stadt darf Bürgschaften und sonstige Haftungen nur übernehmen, wenn dafür ein besonderes Interesse der Stadt besteht, der Schuldner nachweist, dass die ordnungsgemäße Verzinsung und Tilgung gesichert ist, die Haftungen befristet sind, der Betrag, für den gehaftet wird, ziffernmäßig bestimmt ist und die Stadt den daraus folgenden Zahlungsverpflichtungen nachkommen kann (vgl. § 62 NÖ STROG).

# Entwicklung des Schuldenstandes

(zum 31.12. des Jahres)

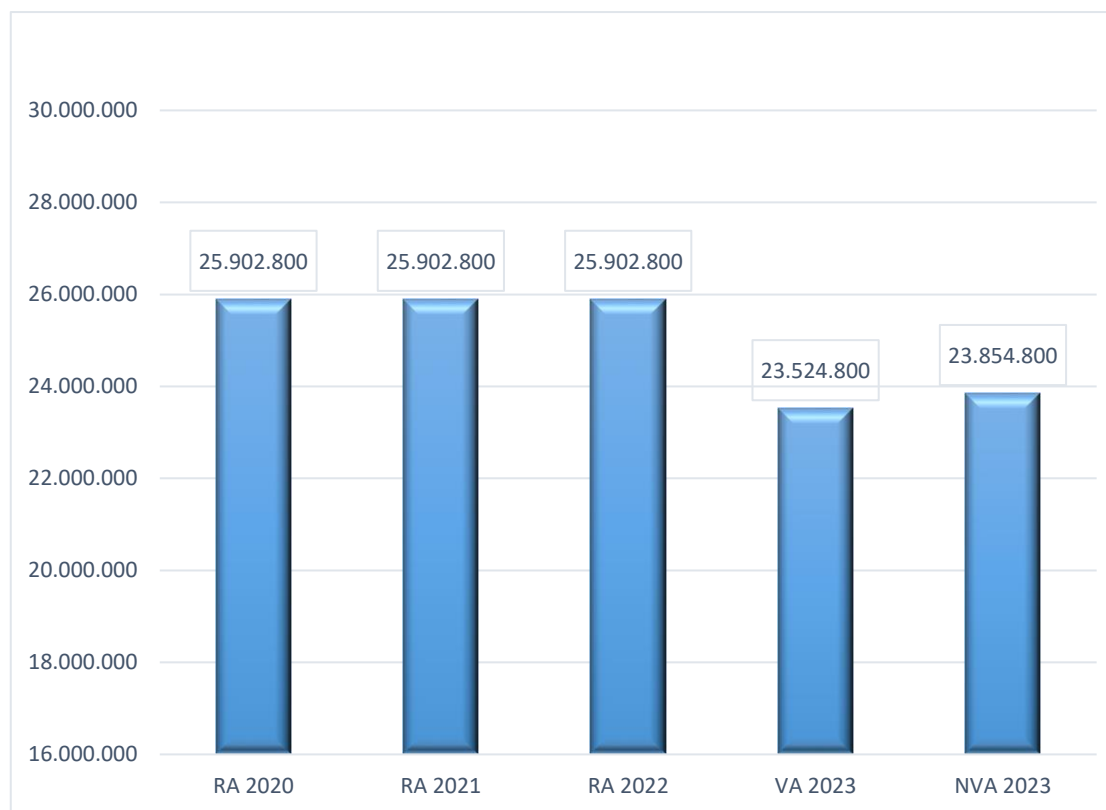


## Erläuterung:

Die veranschlagten Darlehensaufnahmen belaufen sich auf einen Gesamtbetrag von **€ 8.470.000,00**. Darin enthalten ist allerdings auch die Darlehensaufnahme für den Ankauf und die beabsichtigte Generalsanierung des Parkdecks Schlosscenter in Höhe von **€ 3.700.000,00**. Die Tilgungen betragen hingegen **€ 3.813.000,00**. Der Gesamtschuldenstand würde sich daher im Rechnungsjahr 2023 um **€ 4.657.000,00** auf insgesamt **€ 45.254.000,00** erhöhen.

# Entwicklung der Rücklagen mit und ohne Zahlungsmittelreserven

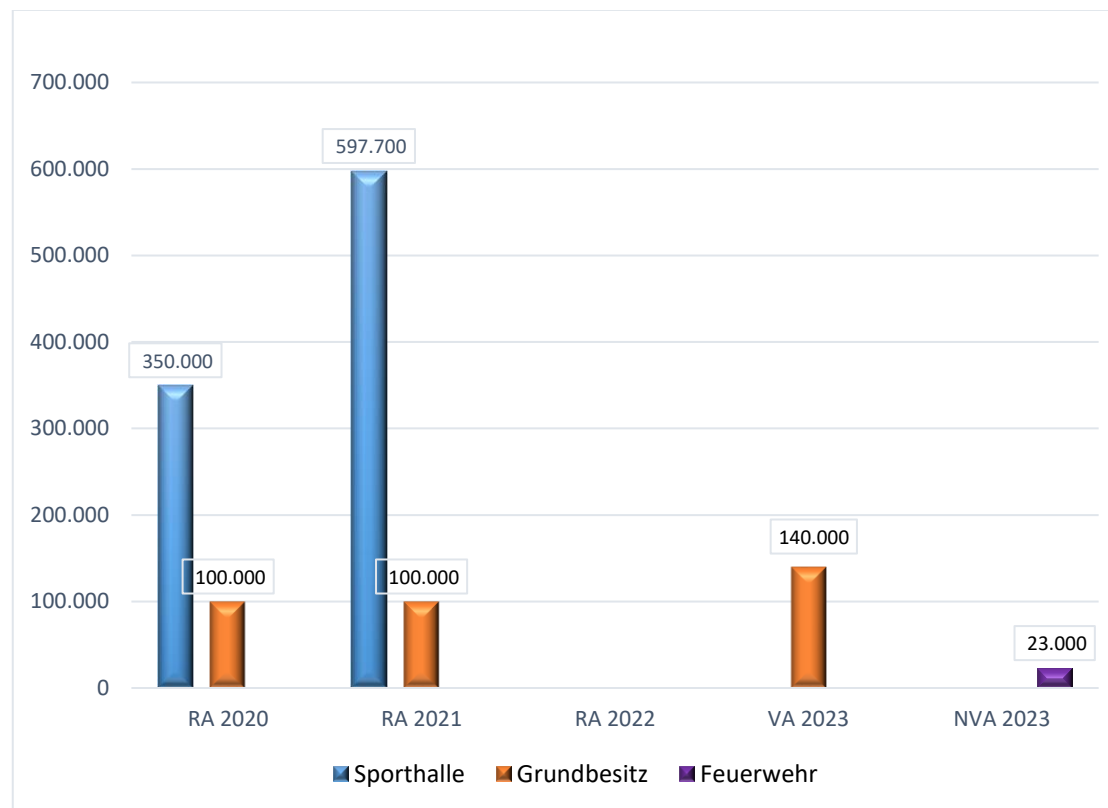
## Eröffnungsrücklage



### Erläuterung:

Im Zuge der Eröffnungsbilanz wurde gemäß § 7 Abs. 2 NÖ Gemeindehaushaltsverordnung (NÖ GHVO) eine Rücklage im Ausmaß von 50 % des im Rahmen der Erstellung der Eröffnungsbilanz ermittelten Nettovermögens gebildet (Eröffnungsrücklage). Es handelt sich dabei um eine nicht finanzwirksame Haushaltsrücklage ohne Zahlungsmittelreserve. Diese Eröffnungsrücklage kann in den Folgejahren zum Ausgleich des Ergebnishaushaltes verwendet werden.

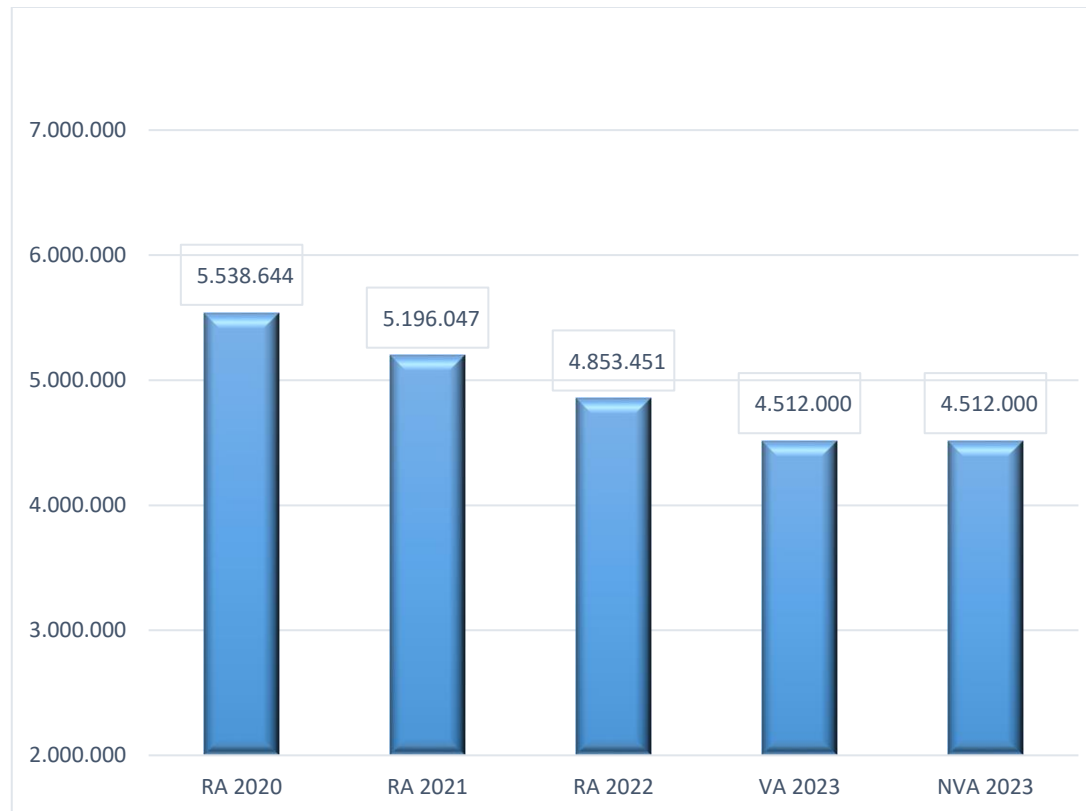
## Entwicklung der Rücklagen mit und ohne Zahlungsmittelreserven



### Erläuterung:

Die Entwicklung der Rücklagen zeigt an, inwieweit Rücklagen vorhanden sind und ob Rücklagen aufgebaut bzw. aufgebraucht werden. Gemäß NÖ Gemeindehaushaltsverordnung sind Rücklagen für Investitionsvorhaben grundsätzlich finanzwirksam, das heißt mit hinterlegten Zahlungsmitteln zu bilden.

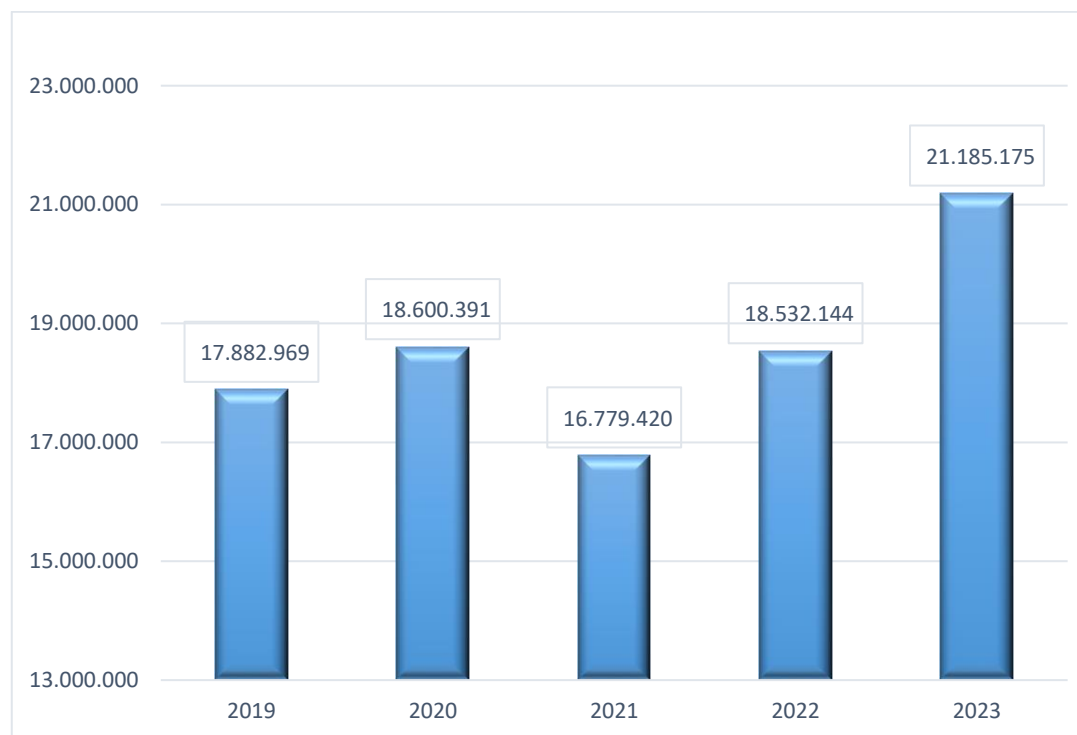
## Entwicklung der Leasingverpflichtungen (Schulzentrum)



### Erläuterung:

Bei den Leasingverpflichtungen handelt es sich nicht um Finanzschulden (z.B. Darlehen), sondern um Verwaltungsschulden. Unabhängig davon stellen Leasingverbindlichkeiten Leistungsverpflichtungen der Stadt dar und sind diese daher bei einer allfälligen Finanzlagenberechnung entsprechend zu berücksichtigen.

## Entwicklung der Finanzkraft für die Umlagenberechnung



### Erläuterung:

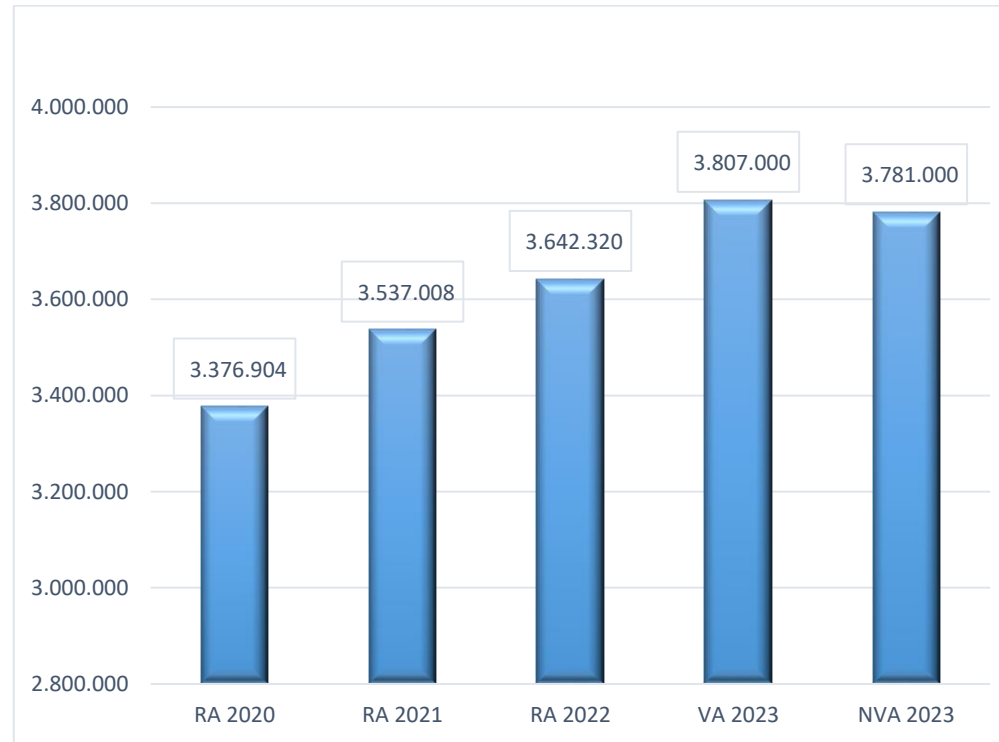
Die Finanzkraft einer Gemeinde wird aus den

- Erträgen der ausschließlichen Gemeindeabgaben ohne die Gebühren für die Benützung von Gemeindevorrichtungen und -anlagen und ohne die Interessentenbeiträge von Grundstückseigentümern und Anrainern und
- Ertragsanteilen an den gemeinschaftlichen Bundesabgaben ohne Spielbankenabgabe

ermittelt. Die Berechnung der Finanzkraft erfolgt durch das Amt der NÖ Landesregierung (Abteilung Gemeinden). Die Darstellung der Entwicklung der Finanzkraft hat insbesondere Auswirkungen auf die Beitragsleistungen der Stadt zum NÖ Krankenanstaltensprengel (NÖKAS) und zur Sozialhilfeumlage. Eine Erhöhung oder Verminderung der Finanzkraft wirkt sich unmittelbar auf die Beitragsleistungen aus.



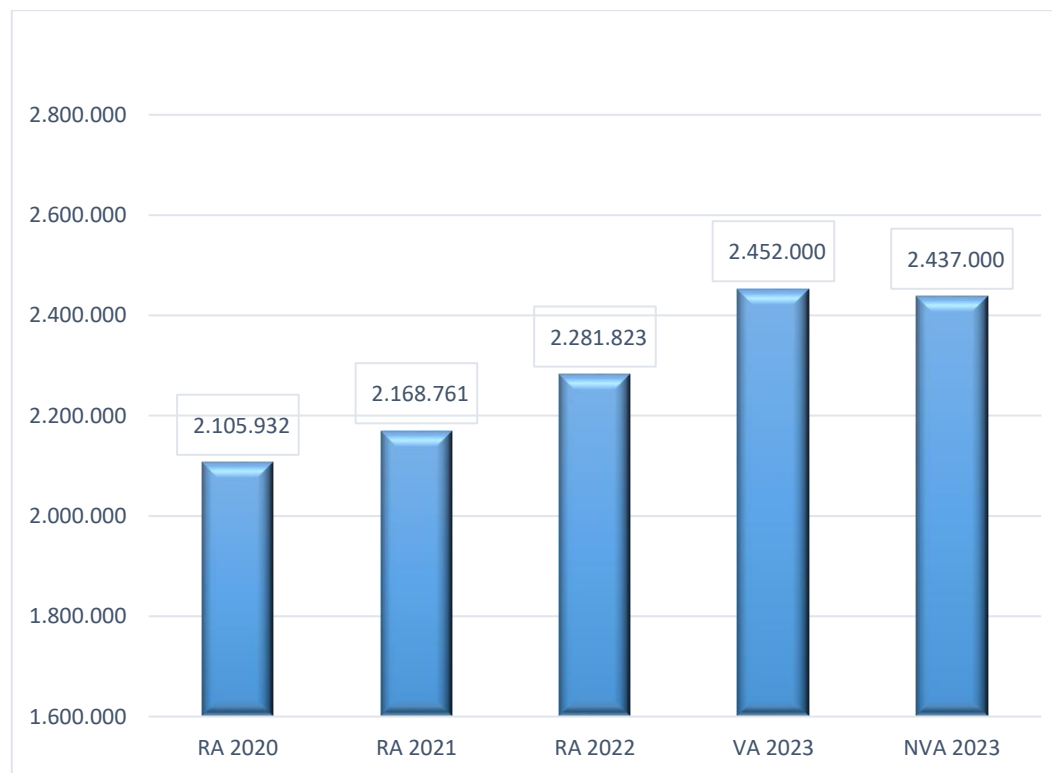
## Entwicklung der NÖKAS-Umlage



### Erläuterung:

Das Landesgebiet ist Beitragsbezirk und Krankenanstaltensprengel für alle öffentlichen Krankenanstalten in Niederösterreich. Beitragsbezirk und Krankenanstaltensprengel sind ein Gemeindeverband. Dem Gemeindeverband gehören alle Gemeinden Niederösterreichs an. Die Gemeinden haben an den NÖ Krankenanstaltensprengel monatliche Beiträge zu leisten. Berechnungsgrundlage bilden dabei die Volkszahl und die Finanzkraft der Gemeinden. Steigerungen bei der Volkszahl und bei der Finanzkraft führen daher zu höheren Beitragsleistungen bei den Gemeinden. Diese monatlichen Beiträge werden von den der Gemeinde gebührenden monatlichen Vorschüssen auf die Ertragsanteile an den gemeinschaftlichen Bundesabgaben einbehalten.

## Entwicklung der Sozialhilfeumlage



### Erläuterung:

Die Gemeinden haben jährlich einen Beitrag zu den vom Land zu tragenden Kosten der Sozialhilfe, die nicht durch Kostenbeitrags- und Ersatzleistungen oder durch sonstige für Zwecke der Sozialhilfe bestimmte Zuschüsse gedeckt sind, in der Höhe von 50 % an das Land zu entrichten (§ 44 NÖ Sozialhilfe-Ausführungsgesetz).

Die Leistungen für die Sozialhilfeumlage werden von der Landesregierung auf die einzelnen Gemeinden nach ihrer Finanzkraft (Finanzkraft für die Umlagenberechnung) aufgeteilt. Diese monatlichen Beiträge werden von den der Gemeinde gebührenden monatlichen Vorschüssen auf die Ertragsanteile an den gemeinschaftlichen Bundesabgaben einbehalten.

1. NVA Ergebnishaushalt Gesamt 1. Ebene (Anlage 1a)  
- interne Vergütungen enthalten



# 1. Nachtragsvoranschlag 2023

# NVA Ergebnishaushalt Gesamt 1. Ebene (Anlage 1a) - interne Vergütungen enthalten

Stadt Waidhofen a/d Ybbs

MVAG	Mittelverwendungs- und -aufbringungsgruppen (1. Ebene)	VA 2023 inkl. NVA	VA 2023	1. NVA
211	Erträge aus der operativen Verwaltungstätigkeit	36 325 000,00	35 043 000,00	1 282 000,00
212	Erträge aus Transfers	4 259 000,00	3 889 000,00	370 000,00
213	Finanzerträge	31 000,00	11 000,00	20 000,00
<b>21</b>	<b>Summe Erträge</b>	<b>40 615 000,00</b>	<b>38 943 000,00</b>	<b>1 672 000,00</b>
221	Personalaufwand	11 830 000,00	11 410 000,00	420 000,00
222	Sachaufwand (ohne Transferaufwand)	20 405 000,00	19 605 000,00	800 000,00
223	Transferaufwand (laufende Transfers und Kapitaltransfers)	9 459 000,00	9 561 000,00	-102 000,00
224	Finanzaufwand	946 000,00	675 000,00	271 000,00
<b>22</b>	<b>Summe Aufwendungen</b>	<b>42 640 000,00</b>	<b>41 251 000,00</b>	<b>1 389 000,00</b>
SA0	<b>Saldo (0) Nettoergebnis (21 - 22)</b>	<b>-2 025 000,00</b>	<b>-2 308 000,00</b>	<b>283 000,00</b>
230	Entnahmen von Haushaltsrücklagen	2 067 000,00	2 948 000,00	-881 000,00
240	Zuweisung an Haushaltsrücklagen	42 000,00	640 000,00	-598 000,00
<b>23</b>	<b>Summe Haushaltsrücklagen</b>	<b>2 025 000,00</b>	<b>2 308 000,00</b>	<b>-283 000,00</b>
SA00	<b>Nettoergebnis nach Zuweisung und Entnahmen von Haushaltsrücklagen (Saldo 0 +/- SU23)</b>	<b>0,00</b>	<b>0,00</b>	<b>0,00</b>



1. NVA Ergebnishaushalt Gesamt 1. und 2. Ebene (Anlage 1a)  
- interne Vergütungen enthalten





# 1. Nachtragsvoranschlag 2023

# NVA Ergebnishaushalt Gesamt 1. und 2. Ebene (Anlage 1a) - interne Vergütungen enthalten

Stadt Waidhofen a/d Ybbs

MVAG	Mittelverwendungs- und aufbringungsgruppen (1. und 2. Ebene)	VA 2023 inkl. NVA	VA 2023	1. NVA
<b>211</b>	<b>Erträge aus der operativen Verwaltungstätigkeit</b>	<b>36 325 000,00</b>	<b>35 043 000,00</b>	<b>1 282 000,00</b>
2111	Erträge aus eigenen Abgaben	6 481 000,00	6 267 000,00	214 000,00
2112	Erträge aus Ertragsanteilen	15 900 000,00	16 100 000,00	-200 000,00
2113	Erträge aus Gebühren	6 225 000,00	6 119 000,00	106 000,00
2114	Erträge aus Leistungen	2 505 000,00	2 492 000,00	13 000,00
2115	Erträge aus Besitz und wirtschaftlicher Tätigkeit	947 000,00	927 000,00	20 000,00
2116	Erträge aus Veräußerung und sonstige Erträge	4 007 000,00	2 918 000,00	1 089 000,00
2117	Nicht finanzierungswirksame operative Erträge	260 000,00	220 000,00	40 000,00
<b>212</b>	<b>Erträge aus Transfers</b>	<b>4 259 000,00</b>	<b>3 889 000,00</b>	<b>370 000,00</b>
2121	Transferertrag von Trägern des öffentlichen Rechts	2 913 000,00	2 553 000,00	360 000,00
2122	Transferertrag von Beteiligungen	0,00	0,00	0,00
2123	Transferertrag von Unternehmen (mit Finanzunternehmen)	0,00	0,00	0,00
2124	Transferertrag von Haushalten und Organisationen ohne Erwerbscharakter	668 000,00	665 000,00	3 000,00
2125	Transferertrag vom Ausland	15 000,00	8 000,00	7 000,00
2126	Investitions- und Tilgungszuschüsse zwischen Unternehmungen und Betrieben der Gebietskörperschaft und der Gebietskörperschaft	0,00	0,00	0,00
2127	Nicht finanzierungswirksamer Transferertrag	663 000,00	663 000,00	0,00
<b>213</b>	<b>Finanzerträge</b>	<b>31 000,00</b>	<b>11 000,00</b>	<b>20 000,00</b>
2131	Erträge aus Zinsen	1 000,00	1 000,00	0,00
2132	Erträge aus Zinsen aus derivativen Finanzinstrumenten ohne Grundgeschäft	0,00	0,00	0,00
2133	Erträge aus Gewinnentnahmen von marktbestimmten Betrieben	0,00	0,00	0,00
2134	Sonstige Finanzerträge	0,00	0,00	0,00
2135	Erträge aus Dividenden/Gewinnausschüttungen	30 000,00	10 000,00	20 000,00
2136	Sonstige nicht finanzierungswirksame Finanzerträge	0,00	0,00	0,00
<b>21</b>	<b>Summe Erträge</b>	<b>40 615 000,00</b>	<b>38 943 000,00</b>	<b>1 672 000,00</b>
<b>221</b>	<b>Personalaufwand</b>	<b>11 830 000,00</b>	<b>11 410 000,00</b>	<b>420 000,00</b>
2211	Personalaufwand (Bezüge, Nebengeb., Mehrleistungen)	9 363 000,00	8 992 000,00	371 000,00
2212	Gesetzlicher und freiwilliger Sozialaufwand	2 299 000,00	2 250 000,00	49 000,00
2213	Sonstiger Personalaufwand	0,00	0,00	0,00
2214	Nicht finanzierungswirksamer Personalaufwand	168 000,00	168 000,00	0,00
<b>222</b>	<b>Sachaufwand (ohne Transferaufwand)</b>	<b>20 405 000,00</b>	<b>19 605 000,00</b>	<b>800 000,00</b>
2221	Gebrauchs- und Verbrauchsgüter, Handelswaren	1 262 000,00	1 162 000,00	100 000,00
2222	Verwaltungs- und Betriebsaufwand	2 015 000,00	1 948 000,00	67 000,00
2223	Leasing- und Mietaufwand	658 000,00	633 000,00	25 000,00
2224	Instandhaltung	1 831 000,00	1 582 000,00	249 000,00
2225	Sonstiger Sachaufwand	9 581 000,00	9 322 000,00	259 000,00
2226	Nicht finanzierungswirksamer Sachaufwand	5 058 000,00	4 958 000,00	100 000,00

# 1. Nachtragsvoranschlag 2023

# NVA Ergebnishaushalt Gesamt 1. und 2. Ebene (Anlage 1a) - interne Vergütungen enthalten

Stadt Waidhofen a/d Ybbs

MVAG	Mittelverwendungs- und aufbringungsgruppen (1. und 2. Ebene)	VA 2023 inkl. NVA	VA 2023	1. NVA
<b>223</b>	<b>Transferaufwand (laufende Transfers und Kapitaltransfers)</b>	<b>9 459 000,00</b>	<b>9 561 000,00</b>	<b>-102 000,00</b>
2231	Transferaufwand an Träger des öffentlichen Rechts	7 664 000,00	7 657 000,00	7 000,00
2232	Transferaufwand an Beteiligungen	0,00	0,00	0,00
2233	Transferaufwand an Unternehmen (mit Finanzunternehmen)	496 000,00	468 000,00	28 000,00
2234	Transferaufwand an Haushalte und Organisationen ohne Erwerbscharakter	1 299 000,00	1 436 000,00	-137 000,00
2235	Transferaufwand an das Ausland	0,00	0,00	0,00
2236	Investitions- und Tilgungszuschüsse zwischen Unternehmungen und Betrieben der Gebietskörperschaft und der Gebietskörperschaft	0,00	0,00	0,00
2237	Nicht finanzierungswirksamer Transferaufwand	0,00	0,00	0,00
<b>224</b>	<b>Finanzaufwand</b>	<b>946 000,00</b>	<b>675 000,00</b>	<b>271 000,00</b>
2241	Zinsen aus Finanzschulden, Finanzierungsleasing, Forderungskauf und derivativen Finanzinstrumenten mit Grundgeschäft	926 000,00	656 000,00	270 000,00
2242	Zinsen und sonstige Aufwendungen aus derivativen Finanzinstrumenten ohne Grundgeschäft	0,00	0,00	0,00
2243	Gewinnentnahmen von Unternehmungen und marktbestimmten Betrieben der Gebietskörperschaft (innerhalb der Gebietskörperschaft)	0,00	0,00	0,00
2244	Sonstiger Finanzaufwand	20 000,00	19 000,00	1 000,00
2245	Nicht finanzierungswirksamer Finanzaufwand	0,00	0,00	0,00
<b>22</b>	<b>Summe Aufwendungen</b>	<b>42 640 000,00</b>	<b>41 251 000,00</b>	<b>1 389 000,00</b>
<b>SA0</b>	<b>Saldo (0) Nettoergebnis (21 - 22)</b>	<b>-2 025 000,00</b>	<b>-2 308 000,00</b>	<b>283 000,00</b>
<b>230</b>	<b>Entnahmen von Haushaltsrücklagen</b>	<b>2 067 000,00</b>	<b>2 948 000,00</b>	<b>-881 000,00</b>
2301	Entnahmen von Haushaltsrücklagen	2 067 000,00	2 948 000,00	-881 000,00
<b>240</b>	<b>Zuweisung an Haushaltsrücklagen</b>	<b>42 000,00</b>	<b>640 000,00</b>	<b>-598 000,00</b>
2401	Zuweisung an Haushaltsrücklagen	42 000,00	640 000,00	-598 000,00
<b>23</b>	<b>Summe Haushaltsrücklagen</b>	<b>2 025 000,00</b>	<b>2 308 000,00</b>	<b>-283 000,00</b>
<b>SA00</b>	<b>Nettoergebnis nach Zuweisung und Entnahmen von Haushaltsrücklagen (Saldo 0 +/- SU23)</b>	<b>0,00</b>	<b>0,00</b>	<b>0,00</b>

1. NVA Finanzierungshaushalt Gesamt 1. Ebene (Anlage 1b)  
- interne Vergütungen enthalten



# 1. Nachtragsvoranschlag 2023

# NVA Finanzierungshaushalt Gesamt 1. Ebene (Anlage 1b) - interne Vergütungen enthalten

Stadt Waidhofen a/d Ybbs

MVAG	Mittelverwendungs- und -aufbringungsgruppen (1. Ebene)	VA 2023 inkl. NVA	VA 2023	1. NVA
<b>OPERATIVE GEBARUNG</b>				
311	Einzahlungen aus der operativen Verwaltungstätigkeit	35 621 000,00	34 373 000,00	1 248 000,00
312	Einzahlungen aus Transfers (ohne Kapitaltransfers)	3 596 000,00	3 226 000,00	370 000,00
313	Einzahlungen aus Finanzerträgen	31 000,00	11 000,00	20 000,00
<b>31</b>	<b>Summe Einzahlungen operative Gebarung</b>	<b>39 248 000,00</b>	<b>37 610 000,00</b>	<b>1 638 000,00</b>
321	Auszahlungen aus Personalaufwand	11 662 000,00	11 242 000,00	420 000,00
322	Auszahlungen aus Sachaufwand (ohne Transferaufwand)	15 344 000,00	14 644 000,00	700 000,00
323	Auszahlungen aus Transfers (ohne Kapitaltransfers)	9 305 000,00	9 441 000,00	-136 000,00
324	Auszahlungen aus Finanzaufwand	946 000,00	675 000,00	271 000,00
<b>32</b>	<b>Summe Auszahlungen operative Gebarung</b>	<b>37 257 000,00</b>	<b>36 002 000,00</b>	<b>1 255 000,00</b>
<b>SA1</b>	<b>Saldo (1) Geldfluss aus der Operativen Gebarung (31 – 32)</b>	<b>1 991 000,00</b>	<b>1 608 000,00</b>	<b>383 000,00</b>
<b>INVESTIVE GEBARUNG</b>				
331	Einzahlungen aus der Investitionstätigkeit	1 018 000,00	2 031 000,00	-1 013 000,00
332	Einzahlungen aus der Rückzahlung von Darlehen sowie gewährten Vorschüssen	2 300,00	2 300,00	0,00
333	Einzahlungen aus Kapitaltransfers	2 438 700,00	1 173 700,00	1 265 000,00
<b>33</b>	<b>Summe Einzahlungen investive Gebarung</b>	<b>3 459 000,00</b>	<b>3 207 000,00</b>	<b>252 000,00</b>
341	Auszahlungen aus der Investitionstätigkeit	12 468 000,00	8 939 000,00	3 529 000,00
342	Auszahlungen von gewährten Darlehen sowie gewährten Vorschüssen	0,00	0,00	0,00
343	Auszahlungen aus Kapitaltransfers	154 000,00	120 000,00	34 000,00
<b>34</b>	<b>Summe Auszahlungen investive Gebarung</b>	<b>12 622 000,00</b>	<b>9 059 000,00</b>	<b>3 563 000,00</b>
<b>SA2</b>	<b>Saldo (2) Geldfluss aus der Investiven Gebarung (33 – 34)</b>	<b>-9 163 000,00</b>	<b>-5 852 000,00</b>	<b>-3 311 000,00</b>
<b>SA3</b>	<b>Saldo (3) Nettofinanzierungssaldo (Saldo 1 + Saldo 2)</b>	<b>-7 172 000,00</b>	<b>-4 244 000,00</b>	<b>-2 928 000,00</b>

MVAG	Mittelverwendungs- und -aufbringungsgruppen (1. Ebene)	VA 2023 inkl. NVA	VA 2023	1. NVA
<b>FINANZIERUNGSTÄTIGKEIT</b>				
351	Einzahlungen aus der Aufnahme von Finanzschulden	8 470 000,00	5 842 000,00	2 628 000,00
353	Einzahlungen infolge eines Kapitaltausch bei derivativen Finanzinstrumenten mit Grundgeschäft	0,00	0,00	0,00
355	Einzahlungen aus dem Abgang von Finanzinstrumenten	0,00	0,00	0,00
<b>35</b>	<b>Summe Einzahlungen aus der Finanzierungstätigkeit</b>	<b>8 470 000,00</b>	<b>5 842 000,00</b>	<b>2 628 000,00</b>
361	Auszahlungen aus der Tilgung von Finanzschulden	3 813 000,00	4 419 000,00	-606 000,00
363	Auszahlungen infolge eines Kapitaltausch bei derivativen Finanzinstrumenten mit Grundgeschäft	0,00	0,00	0,00
365	Auszahlungen für den Erwerb von Finanzinstrumenten	0,00	0,00	0,00
<b>36</b>	<b>Summe Auszahlungen aus der Finanzierungstätigkeit</b>	<b>3 813 000,00</b>	<b>4 419 000,00</b>	<b>-606 000,00</b>
<b>SA4</b>	<b>Saldo (4) Geldfluss aus der Finanzierungstätigkeit (35 – 36)</b>	<b>4 657 000,00</b>	<b>1 423 000,00</b>	<b>3 234 000,00</b>
<b>SA5</b>	<b>Saldo (5) Geldfluss aus der voranschlagswirksamen Gebarung (Saldo 3 + Saldo 4)</b>	<b>-2 515 000,00</b>	<b>-2 821 000,00</b>	<b>306 000,00</b>

NVA Finanzierungshaushalt Gesamt 1. und 2. Ebene (Anlage 1b)  
- interne Vergütungen enthalten





# 1. Nachtragsvoranschlag 2023

# NVA Finanzierungshaushalt Gesamt 1. und 2. Ebene (Anlage 1b) - interne Vergütungen enthalten

Stadt Waidhofen a/d Ybbs

MVAG	Mittelverwendungs- und aufbringungsgruppen (1. und 2. Ebene)	VA 2023 inkl. NVA	VA 2023	1. NVA
<b>311</b>	<b>Einzahlungen aus der operativen Verwaltungstätigkeit</b>	<b>35 621 000,00</b>	<b>34 373 000,00</b>	<b>1 248 000,00</b>
3111	Einzahlungen aus eigenen Abgaben	6 500 000,00	6 267 000,00	233 000,00
3112	Einzahlungen aus Ertragsanteilen	15 900 000,00	16 100 000,00	-200 000,00
3113	Einzahlungen aus Gebühren	6 225 000,00	6 119 000,00	106 000,00
3114	Einzahlungen aus Leistungen	2 592 000,00	2 492 000,00	100 000,00
3115	Einzahlungen aus Besitz und wirtschaftlicher Tätigkeit	947 000,00	927 000,00	20 000,00
3116	Einzahlungen aus Veräußerung von geringwertigen Wirtschaftsgütern (GWG) und sonstige Einzahlungen	3 457 000,00	2 468 000,00	989 000,00
<b>312</b>	<b>Einzahlungen aus Transfers (ohne Kapitaltransfers)</b>	<b>3 596 000,00</b>	<b>3 226 000,00</b>	<b>370 000,00</b>
3121	Transferzahlungen von Trägern des öffentlichen Rechts	2 913 000,00	2 553 000,00	360 000,00
3122	Transferzahlungen von Beteiligungen	0,00	0,00	0,00
3123	Transferzahlungen von Unternehmen (inkl. Finanzunternehmen)	0,00	0,00	0,00
3124	Transferzahlungen von Haushalte und Organisationen ohne Erwerbscharakter	668 000,00	665 000,00	3 000,00
3125	Transferzahlungen vom Ausland	15 000,00	8 000,00	7 000,00
3126	Investitions- und Tilgungszuschüsse zwischen Unternehmungen und Betrieben der Gebietskörperschaft und der Gebietskörperschaft	0,00	0,00	0,00
<b>313</b>	<b>Einzahlungen aus Finanzerträgen</b>	<b>31 000,00</b>	<b>11 000,00</b>	<b>20 000,00</b>
3131	Einzahlungen aus Zinserträgen	1 000,00	1 000,00	0,00
3133	Einzahlungen aus Gewinnentnahmen von marktbestimmten Betrieben	0,00	0,00	0,00
3134	Sonstige Einzahlungen aus Finanzerträgen	0,00	0,00	0,00
3135	Einzahlungen aus Dividenden/Gewinnausschüttungen	30 000,00	10 000,00	20 000,00
<b>31</b>	<b>Summe Einzahlungen operative Gebarung</b>	<b>39 248 000,00</b>	<b>37 610 000,00</b>	<b>1 638 000,00</b>
<b>321</b>	<b>Auszahlungen aus Personalaufwand</b>	<b>11 662 000,00</b>	<b>11 242 000,00</b>	<b>420 000,00</b>
3211	Auszahlungen für Personalaufwand Bezüge, Nebengebühren, und Mehrleistungsvergütungen)	9 363 000,00	8 992 000,00	371 000,00
3212	Auszahlungen für gesetzliche und freiwillige Sozialaufwendungen	2 299 000,00	2 250 000,00	49 000,00
3213	Auszahlungen aus sonstigem Personalaufwand	0,00	0,00	0,00
<b>322</b>	<b>Auszahlungen aus Sachaufwand (ohne Transferaufwand)</b>	<b>15 344 000,00</b>	<b>14 644 000,00</b>	<b>700 000,00</b>
3221	Auszahlungen für Gebrauchs- und Verbrauchsgüter, Handelswaren	1 262 000,00	1 162 000,00	100 000,00
3222	Auszahlungen für Verwaltungs- und Betriebsaufwand	2 015 000,00	1 948 000,00	67 000,00
3223	Auszahlungen für Leasing- und Mietaufwand	658 000,00	633 000,00	25 000,00
3224	Auszahlungen für Instandhaltung	1 831 000,00	1 582 000,00	249 000,00
3225	Sonstige Auszahlungen aus Sachaufwand	9 578 000,00	9 319 000,00	259 000,00
<b>323</b>	<b>Auszahlungen aus Transfers (ohne Kapitaltransfers)</b>	<b>9 305 000,00</b>	<b>9 441 000,00</b>	<b>-136 000,00</b>
3231	Transferzahlungen an Träger des öffentlichen Rechts	7 542 000,00	7 587 000,00	-45 000,00
3232	Transferzahlungen an Beteiligungen	0,00	0,00	0,00
3233	Transferzahlungen an Unternehmen (inkl. Finanzunternehmen)	496 000,00	468 000,00	28 000,00
3234	Transferzahlungen an Haushalte und Organisationen ohne Erwerbscharakter	1 267 000,00	1 386 000,00	-119 000,00

# 1. Nachtragsvoranschlag 2023

# NVA Finanzierungshaushalt Gesamt 1. und 2. Ebene (Anlage 1b) - interne Vergütungen enthalten

Stadt Waidhofen a/d Ybbs

MVAG	Mittelverwendungs- und aufbringungsgruppen (1. und 2. Ebene)	VA 2023 inkl. NVA	VA 2023	1. NVA
3235	Transferzahlungen an das Ausland	0,00	0,00	0,00
3236	Investitions- und Tilgungszuschüsse zwischen Unternehmungen und Betrieben der Gebietskörperschaft und der Gebietskörperschaft	0,00	0,00	0,00
<b>324</b>	<b>Auszahlungen aus Finanzaufwand</b>	<b>946 000,00</b>	<b>675 000,00</b>	<b>271 000,00</b>
3241	Auszahlungen für Zinsaufwand, für Finanzierungsleasing, für Forderungskauf, für Finanzschulden und derivative Finanzinstrumente	926 000,00	656 000,00	270 000,00
3242	Auszahlungen für Zinsen aus derivativen Finanzinstrumenten ohne Grundgeschäft	0,00	0,00	0,00
3243	Auszahlung aus Gewinnentnahmen von marktbestimmten Betrieben	0,00	0,00	0,00
3244	Sonstige Auszahlungen aus Finanzaufwendungen	20 000,00	19 000,00	1 000,00
<b>32</b>	<b>Summe Auszahlungen operative Gebarung</b>	<b>37 257 000,00</b>	<b>36 002 000,00</b>	<b>1 255 000,00</b>
<b>SA1</b>	<b>Saldo (1) Geldfluss aus der Operativen Gebarung (31 – 32)</b>	<b>1 991 000,00</b>	<b>1 608 000,00</b>	<b>383 000,00</b>
<b>331</b>	<b>Einzahlungen aus der Investitionstätigkeit</b>	<b>1 018 000,00</b>	<b>2 031 000,00</b>	<b>-1 013 000,00</b>
3311	Einzahlungen aus der Veräußerung von immateriellem Vermögen	0,00	0,00	0,00
3312	Einzahlungen aus der Veräußerung von Grundstücken und Grundstückseinrichtungen	760 000,00	576 500,00	183 500,00
3313	Einzahlungen aus der Veräußerung von Gebäuden und Bauten	250 000,00	1 450 000,00	-1 200 000,00
3314	Einzahlungen aus der Veräußerung von technischen Anlagen, Fahrzeuge und Maschinen	8 000,00	4 500,00	3 500,00
3315	Einzahlungen aus der Veräußerung von Amts-, Betriebs- und Geschäftsausstattung	0,00	0,00	0,00
3316	Einzahlungen aus der Veräußerung von Kulturgütern	0,00	0,00	0,00
3317	Einzahlungen aus der Veräußerung von Beteiligungen	0,00	0,00	0,00
<b>332</b>	<b>Einzahlungen aus der Rückzahlung von Darlehen sowie gewährten Vorschüssen</b>	<b>2 300,00</b>	<b>2 300,00</b>	<b>0,00</b>
3321	Einzahlungen aus Darlehen an Träger des öffentlichen Rechts	0,00	0,00	0,00
3322	Einzahlungen aus Darlehen an Beteiligungen	2 300,00	2 300,00	0,00
3323	Einzahlungen aus Darlehen an Unternehmen und Haushalte	0,00	0,00	0,00
3325	Einzahlungen aus Vorschüssen und Anzahlungen	0,00	0,00	0,00
<b>333</b>	<b>Einzahlungen aus Kapitaltransfers</b>	<b>2 438 700,00</b>	<b>1 173 700,00</b>	<b>1 265 000,00</b>
3331	Kapitaltransferzahlungen von Trägern des öffentlichen Rechts	2 289 200,00	1 043 700,00	1 245 500,00
3332	Kapitaltransferzahlungen von Beteiligungen	0,00	0,00	0,00
3333	Kapitaltransferzahlungen von Unternehmen	0,00	0,00	0,00
3334	Kapitaltransferzahlungen von Haushalten und Organisationen ohne Erwerbscharakter	140 000,00	130 000,00	10 000,00
3335	Kapitaltransferzahlungen vom Ausland	9 500,00	0,00	9 500,00
<b>33</b>	<b>Summe Einzahlungen investive Gebarung</b>	<b>3 459 000,00</b>	<b>3 207 000,00</b>	<b>252 000,00</b>
<b>341</b>	<b>Auszahlungen aus der Investitionstätigkeit</b>	<b>12 468 000,00</b>	<b>8 939 000,00</b>	<b>3 529 000,00</b>
3411	Auszahlungen für den Erwerb von immateriellem Vermögen	0,00	0,00	0,00
3412	Auszahlungen für den Erwerb von Grundstücken und Grundstückseinrichtungen	4 147 000,00	3 588 000,00	559 000,00
3413	Auszahlungen für den Erwerb von Gebäuden und Bauten	7 479 500,00	4 718 000,00	2 761 500,00
3414	Auszahlungen für den Erwerb von technischen Anlagen, Fahrzeuge und Maschinen	408 500,00	287 300,00	121 200,00

# 1. Nachtragsvoranschlag 2023

# NVA Finanzierungshaushalt Gesamt 1. und 2. Ebene (Anlage 1b) - interne Vergütungen enthalten

Stadt Waidhofen a/d Ybbs

MVAG	Mittelverwendungs- und aufbringungsgruppen (1. und 2. Ebene)	VA 2023 inkl. NVA	VA 2023	1. NVA
3415	Auszahlungen für den Erwerb von Amts-, Betriebs- und Geschäftsausstattung	433 000,00	345 700,00	87 300,00
3416	Auszahlungen für den Erwerb von Kulturgütern	0,00	0,00	0,00
3417	Auszahlungen für den Erwerb von Beteiligungen	0,00	0,00	0,00
<b>342</b>	<b>Auszahlungen von gewährten Darlehen sowie gewährten Vorschüssen</b>	<b>0,00</b>	<b>0,00</b>	<b>0,00</b>
3421	Auszahlung von Darlehen an Träger des öffentlichen Rechts	0,00	0,00	0,00
3422	Auszahlung von Darlehen an Beteiligungen	0,00	0,00	0,00
3423	Auszahlung von Darlehen an Unternehmen und Haushalte	0,00	0,00	0,00
3425	Auszahlungen von Vorschüssen und Anzahlungen	0,00	0,00	0,00
<b>343</b>	<b>Auszahlungen aus Kapitaltransfers</b>	<b>154 000,00</b>	<b>120 000,00</b>	<b>34 000,00</b>
3431	Kapitaltransferzahlungen an Träger des öffentlichen Rechts	122 000,00	70 000,00	52 000,00
3432	Kapitaltransferzahlungen an Beteiligungen	0,00	0,00	0,00
3433	Kapitaltransferzahlungen an Unternehmen (Finanzunternehmen)	0,00	0,00	0,00
3434	Kapitaltransferzahlungen an Haushalte und Organisationen ohne Erwerbscharakter	32 000,00	50 000,00	-18 000,00
3435	Kapitaltransferzahlungen an das Ausland	0,00	0,00	0,00
<b>34</b>	<b>Summe Auszahlungen investive Gebarung</b>	<b>12 622 000,00</b>	<b>9 059 000,00</b>	<b>3 563 000,00</b>
<b>SA2</b>	<b>Saldo (2) Geldfluss aus der Investiven Gebarung (33 – 34)</b>	<b>-9 163 000,00</b>	<b>-5 852 000,00</b>	<b>-3 311 000,00</b>
<b>SA3</b>	<b>Saldo (3) Nettofinanzierungssaldo (Saldo 1 + Saldo 2)</b>	<b>-7 172 000,00</b>	<b>-4 244 000,00</b>	<b>-2 928 000,00</b>
<b>351</b>	<b>Einzahlungen aus der Aufnahme von Finanzschulden</b>	<b>8 470 000,00</b>	<b>5 842 000,00</b>	<b>2 628 000,00</b>
3511	Einzahlungen aus empfangenen Darlehen von öffentlichen Körperschaften und Rechtsträgern	2 500,00	2 500,00	0,00
3512	Einzahlungen aus empfangenen Darlehen von Beteiligungen	0,00	0,00	0,00
3513	Einzahlungen aus empfangenen Darlehen von Unternehmen und privaten Haushalten	0,00	0,00	0,00
3514	Einzahlungen aus Finanzschulden (Finanzunternehmen)	8 467 500,00	5 839 500,00	2 628 000,00
<b>353</b>	<b>Einzahlungen infolge eines Kapitaltausch bei derivativen Finanzinstrumenten mit Grundgeschäft</b>	<b>0,00</b>	<b>0,00</b>	<b>0,00</b>
3530	Einzahlungen infolge eines Kapitaltausch bei derivativen Finanzinstrumenten mit Grundgeschäft	0,00	0,00	0,00
<b>355</b>	<b>Einzahlungen aus dem Abgang von Finanzinstrumenten</b>	<b>0,00</b>	<b>0,00</b>	<b>0,00</b>
3550	Einzahlungen aus dem Abgang von Finanzinstrumenten	0,00	0,00	0,00
<b>35</b>	<b>Summe Einzahlungen aus der Finanzierungstätigkeit</b>	<b>8 470 000,00</b>	<b>5 842 000,00</b>	<b>2 628 000,00</b>
<b>361</b>	<b>Auszahlungen aus der Tilgung von Finanzschulden</b>	<b>3 813 000,00</b>	<b>4 419 000,00</b>	<b>-606 000,00</b>
3611	Auszahlungen aus empfangenen Darlehen von öffentlichen Körperschaften und Rechtsträgern	1 400,00	1 400,00	0,00
3612	Auszahlungen aus empfangenen Darlehen von Beteiligungen	0,00	0,00	0,00
3613	Auszahlungen aus empfangenen Darlehen von Unternehmen und privaten Haushalten	0,00	0,00	0,00
3614	Auszahlungen aus Finanzschulden	3 811 600,00	4 417 600,00	-606 000,00

**1. Nachtragsvoranschlag 2023****NVA Finanzierungshaushalt Gesamt 1. und 2. Ebene (Anlage 1b) - interne Vergütungen enthalten**

Stadt Waidhofen a/d Ybbs

<b>MVAG</b>	<b>Mittelverwendungs- und aufbringungsgruppen (1. und 2. Ebene)</b>	<b>VA 2023 inkl. NVA</b>	<b>VA 2023</b>	<b>1. NVA</b>
3615	Auszahlung aus der Rückzahlung von Leasingverbindlichkeiten	0,00	0,00	0,00
<b>363</b>	<b>Auszahlungen infolge eines Kapitaltausch bei derivativen Finanzinstrumenten mit Grundgeschäft</b>	<b>0,00</b>	<b>0,00</b>	<b>0,00</b>
3630	Auszahlungen infolge eines Kapitaltausch bei derivativen Finanzinstrumenten mit Grundgeschäft	0,00	0,00	0,00
<b>365</b>	<b>Auszahlungen für den Erwerb von Finanzinstrumenten</b>	<b>0,00</b>	<b>0,00</b>	<b>0,00</b>
3650	Auszahlungen für den Erwerb von Finanzinstrumenten	0,00	0,00	0,00
<b>36</b>	<b>Summe Auszahlungen aus der Finanzierungstätigkeit</b>	<b>3 813 000,00</b>	<b>4 419 000,00</b>	<b>-606 000,00</b>
<b>SA4</b>	<b>Saldo (4) Geldfluss aus der Finanzierungstätigkeit (35 – 36)</b>	<b>4 657 000,00</b>	<b>1 423 000,00</b>	<b>3 234 000,00</b>
<b>SA5</b>	<b>Saldo (5) Geldfluss aus der voranschlagswirksamen Gebarung (Saldo 3 + Saldo 4)</b>	<b>-2 515 000,00</b>	<b>-2 821 000,00</b>	<b>306 000,00</b>

Querschnitt (Anlage 5b)



Bezeichnung	Zuordnung der Aufwands- und Ertragsgruppen	Summe Haushalt	davon A 85 - 89	Summe ohne A 85 - 89	
<b>I. Querschnitt</b>					
<b>Erträge der operativen Gebarung / Einzahlungen aus Abgaben</b>					
10	Einzahlungen aus eigenen Abgaben	Unterklassen 83 bis 85 ohne Gruppen 852, 858 und 859	6 500 000,00	0,00	6 500 000,00
11	Erträge aus Ertragsanteilen	Gruppen 858 und 859	15 900 000,00	0,00	15 900 000,00
12	Gebühren für die Benützung von Gemeindevorrichtungen und -anlagen	Gruppe 852	6 225 000,00	6 067 500,00	157 500,00
13	Erträge aus Leistungen	Unterklasse 81 ohne Gruppen 811, 817, 818 und 819	2 592 000,00	143 400,00	2 448 600,00
14	Erträge aus Besitz und wirtschaftlicher Tätigkeit	Gruppen 811, 820, 822, 823	978 000,00	654 800,00	323 200,00
15	Transfererträge von Trägern des öffentlichen Rechts	Gruppen 860 bis 863, 888	2 044 000,00	135 700,00	1 908 300,00
16	Sonstige Transfererträge	Gruppen 809, 864 bis 868, 880	936 500,00	233 000,00	703 500,00
17	Gewinnentnahmen der Gemeinde von Unternehmungen und marktbestimmten Betrieben der Gemeinde (A 85-89)	Gruppe 869 und 879	0,00	0,00	0,00
18	Erträge aus Veräußerungen und sonstige Erträge	Gruppen 814, 815, 824, 827, 828 und 829	3 188 500,00	738 800,00	2 449 700,00
<b>19</b>	<b>Summe 1 (Erträge)</b>		<b>38 364 000,00</b>	<b>7 973 200,00</b>	<b>30 390 800,00</b>
<b>Aufwendungen der operativen Gebarung</b>					
20	Personalaufwand	Klasse 5 ohne nicht finanzierungswirksame Konten	11 662 000,00	1 814 700,00	9 847 300,00
21	Pensionen und sonstige Ruhebezüge	Gruppen 760, 761	710 000,00	20 200,00	689 800,00
22	Bezüge der gewählten Organe	Gruppe 721	656 900,00	0,00	656 900,00
23	Gebrauchs- und Verbrauchsgüter, Handelswaren	Klasse 4	1 262 000,00	251 000,00	1 011 000,00
24	Verwaltungs- und Betriebsaufwand	Klasse 6 ohne Gruppen 650 bis 655, 657, 658, 680 bis 687, 689, 690, 694 bis 699; Unterklassen 70 bis 72 ohne Gruppen 706 und 721; Gruppe 790	13 445 100,00	4 365 200,00	9 079 900,00
25	Zinsen für Finanzschulden	Gruppen 650, 651, 653 und 657	926 000,00	423 800,00	502 200,00
26	Laufende Transfers an Träger des öffentlichen Rechts	Gruppen 750 bis 754	7 542 000,00	10 500,00	7 531 500,00
27	Sonstige laufende Transfers	Gruppen 755 bis 757, 759, 764, 768, 780 und 781	1 053 000,00	1 000,00	1 052 000,00
28	Gewinnentnahmen der Gemeinde von Unternehmungen und marktbestimmten Betrieben der Gemeinde (A 85-89)	Gruppe 769	0,00	0,00	0,00
<b>29</b>	<b>Summe 2 (Aufwendungen)</b>		<b>37 257 000,00</b>	<b>6 886 400,00</b>	<b>30 370 600,00</b>
<b>91</b>	<b>SALDO 1: Ergebnis der operativen Gebarung</b>	Summe 1 minus Summe 2	<b>1 107 000,00</b>	<b>1 086 800,00</b>	<b>20 200,00</b>

# 1. Nachtragsvoranschlag 2023

# Querschnitt (Anlage 5b)

Stadt Waidhofen a/d Ybbs

Bezeichnung	Zuordnung Abgang/Zugang zu den Bestandskonten und der Kapitaltransferkonten	Summe Haushalt	davon A 85 - 89	Summe ohne A 85 - 89
<b>Vermögensgebarung mit Kapitaltransfers ohne Finanztransaktionen</b>				
30 Veräußerung von unbeweglichem Vermögen	Unterklassen 00, 01, 05 und 06; Gruppen 801, 802 und 805 (bei unbeweglichen Kulturgütern)	1 010 000,00	460 000,00	550 000,00
31 Veräußerung von beweglichem Vermögen	Unterklassen 02 bis 04; Gruppen 100, 113, 120, 150, 159, 170 und 175; Gruppen 803, 804 und 805 (bei beweglichen Kulturgütern)	8 000,00	2 500,00	5 500,00
32 Veräußerung von immateriellen Vermögenswerten	Unterklasse 07	0,00	0,00	0,00
33 Investitionszuschüsse (erhaltene Kapitaltransfers) von Trägern des öffentlichen Rechts	Gruppen 300 bis 303, 309, 871	3 182 700,00	160 700,00	3 022 000,00
34 Sonstige Investitionszuschüsse (erhaltene Kapitaltransfers)	Gruppen 304 bis 308	140 000,00	130 000,00	10 000,00
<b>39 Summe 3 (Vermögensgebarung mit Kapitaltransfer ohne Finanztransaktionen)</b>		<b>4 340 700,00</b>	<b>753 200,00</b>	<b>3 587 500,00</b>
<b>Vermögensgebarung und Kapitaltransfers ohne Finanztransaktionen</b>				
40 Erwerb von unbeweglichem Vermögen	Unterklassen 00, 01 und 05; Gruppen 060, 061 und 063	11 626 500,00	3 101 500,00	8 525 000,00
41 Erwerb von beweglichem Vermögen, Aktivierte Vorräte	Unterklassen 02 bis 04; Gruppe 062; Gruppen 100, 113, 120, 150, 159, 170 und 175	841 500,00	160 500,00	681 000,00
42 Erwerb von immateriellen Vermögenswerten	Unterklasse 07	0,00	0,00	0,00
43 Kapitaltransfers an Träger des öffentlichen Rechts	Gruppen 130 und 135; Gruppen 770 bis 774	122 000,00	0,00	122 000,00
44 Sonstige Kapitaltransfers	Gruppen 775 bis 779, 785 und 786	32 000,00	0,00	32 000,00
<b>49 Summe 4 (Vermögensgebarung und Kapitaltransfer ohne Finanztransaktionen)</b>		<b>12 622 000,00</b>	<b>3 262 000,00</b>	<b>9 360 000,00</b>
<b>92 SALDO 2: Saldo der Vermögensgebarung ohne Finanztransaktionen</b>	Summe 3 minus Summe 4	<b>-8 281 300,00</b>	<b>-2 508 800,00</b>	<b>-5 772 500,00</b>



# 1. Nachtragsvoranschlag 2023

Querschnitt (Anlage 5b)

Stadt Waidhofen a/d Ybbs

Bezeichnung	Zuordnung der Gruppen der Finanzierungsrechnung	nur A 85 - 89
<b>Einzahlungen aus Finanztransaktionen</b>		
50 Veräußerung von Beteiligungen und Wertpapieren	Unterklasse 08; Gruppen 223 und 224	0,00
51 Entnahmen aus Zahlungsmittelreserven	Gruppen 293, 294 und 295	0,00
52 Einzahlungen aus der Rückzahlung von Darlehen an Träger des öffentlichen Rechts	Gruppen 240 bis 244	0,00
53 Einzahlungen aus der Rückzahlung von Darlehen an andere und von Bezugsvorschüssen	Gruppen 245 bis 249 und 273	0,00
54 Aufnahme von Finanzschulden von Trägern des öffentlichen Rechts	Gruppen 340 bis 344, 350 bis 354	2 500,00
55 Aufnahme von Finanzschulden von anderen	Unterklasse 32; Gruppen 345 bis 349, 355 bis 357	1 637 500,00
58 Ausgleichszahlungen aus Finanzderivaten	Gruppen 821 und 826	0,00
<b>59 Summe 5 (Einzahlungen aus Finanztransaktionen)</b>		<b>1 640 000,00</b>
<b>Auszahlungen aus Finanztransaktionen</b>		
60 Erwerb von Beteiligungen und Wertpapieren	Unterklasse 08; Gruppen 223 und 224	0,00
61 Zuführung an Zahlungsmittelreserven	Gruppen 293, 294 und 295	0,00
62 Gewährung von Darlehen an Träger des öffentlichen Rechts	Gruppen 240 bis 244	0,00
63 Gewährung von Darlehen an andere und von Bezugsvorschüssen	Gruppen 245 bis 249 und 273	0,00
64 Rückzahlung von Finanzschulden bei Trägern des öffentlichen Rechts	Gruppen 340 bis 344, 350 bis 354	0,00
65 Rückzahlung von Finanzschulden bei anderen	Unterklasse 32; Gruppen 345 bis 349, 355 bis 357	1 321 900,00
68 Ausgleichszahlungen aus Finanzderivaten	Gruppen 652, 655 und 658	0,00
<b>69 Summe 6 (Auszahlungen aus Finanztransaktionen)</b>		<b>1 321 900,00</b>
<b>93 SALDO 3: Saldo der Finanztransaktionen</b>	Summe 5 minus Summe 6	<b>318 100,00</b>
<b>94 SALDO 4:</b>	Summe der Salden 1, 2 und 3	<b>-1 103 900,00</b>
<b>II. Ableitung des Finanzierungssaldos</b>		
70 Jahresergebnis Haushalt ohne A 85 - 89 und ohne Finanztransaktionen	Saldo 1 plus Saldo 2	-5 752 300,00
71 Überrechnung Jahresergebnis A 85 - 89	Saldo 4 der Spalte "nur A 85 - 89"	-1 103 900,00
<b>95 Finanzierungssaldo ('vorläufiges Maastricht-Ergebnis')</b>		<b>-6 856 200,00</b>



Haushaltspotential (aufbauend auf der Ergebnisrechnung)



## Nachtragsvoranschlag 2023

Stadt Waidhofen a/d Ybbs

## Haushaltspotential (aufbauend auf der Ergebnisrechnung)

MVAG	Mittelverwendungs- und -aufbringungsgruppen	Mittelaufbringung	Mittelverwendung	Saldo
211	Erträge aus der operativen Verwaltungstätigkeit	36.325.000,00		
212	Erträge aus Transfers	4.259.000,00		
213	Finanzerträge	31.000,00		
Summe Erträge (SU 21)		<b>40.615.000,00</b>		
2117	Nicht finanzierungswirksame operative Erträge (Auflösung von Rückstellungen und Aktivierte Eigenleistungen)	-260.000,00		
2127	Nicht finanzierungswirksamer Transferertrag (Auflösung von Investitionszuschüssen)	-663.000,00		
2136	Sonstige nicht finanzierungswirksame Finanzerträge (Auflösung von RS Bewertung von Beteiligungen und aktiven Finanzinstrumenten)	0,00		
Nicht finanzwirksame Erträge		<b>-923.000,00</b>		
Finanzwirksame Erträge		<b>39.692.000,00</b>		
221	Personalaufwand		11.830.000,00	
222	Sachaufwand (ohne Transferaufwand)		20.405.000,00	
223	Transferaufwand (laufende Transfers und Kapitaltransfers)		9.459.000,00	
224	Finanzaufwand		946.000,00	
Summe Aufwendungen (SU 22)			<b>42.640.000,00</b>	
2214	Nicht finanzierungswirksamer Personalaufwand (Dotierung RS für Abfertigungen, Jubiläum u. nicht konsumierte Urlaube)		-168.000,00	
2226	Nicht finanzierungswirksamer Sachaufwand (inkl. Abschreibungen, Dotierung von RS Prozess, ausstehende Rechnungen)		-5.058.000,00	
2237	Nicht finanzierungswirksamer Transferaufwand (Dotierungen von RS f. Pensionen)		0,00	
2245	Nicht finanzierungswirksamer Finanzaufwand (Wertberichtigungen zu Finanzinstrumenten, Aufwendungen aus der Bewertung von Beteiligungen)		0,00	
Nicht finanzwirksame Aufwendungen			<b>-5.226.000,00</b>	
Finanzwirksame Aufwendungen			<b>37.414.000,00</b>	
Finanzwirksames Ergebnis		<b>39.692.000,00</b>	<b>37.414.000,00</b>	<b>2.278.000,00</b>

## Nachtragsvoranschlag 2023

Stadt Waidhofen a/d Ybbs

## Haushaltspotential (aufbauend auf der Ergebnisrechnung)

MVAG	Mittelverwendungs- und -aufbringungsgruppen	Mittelaufbringung	Mittelverwendung	Saldo
332	Einzahlungen aus der Rückzahlung von Darlehen sowie gewährten Vorschüssen (ohne 3325 mit Projektcode - Anzahlungen)	2.300,00		
1141	Vorräte ( - Veränderung)	0,00		
1142	Gegebene Anzahlungen auf Vorräte ( - Veränderung)	0,00		
1540	Passive Rechnungsabgrenzung	0,00		
	Einzahlungen der Kontengruppe 000-089, die keinem Projekt mit Projektcode 1 zugeordnet sind	1.500,00		
	Einzahlungen der Kontengruppe 30, die keinem Projekt mit Projektcode 1 zugeordnet sind	200.200,00		
	- Erträge der Kontogruppe 80 mit Projektcode 1	0,00		
2301	Entnahmen von Rücklagen endfälliger Darlehen (Kontengruppe 893)	0,00		
Jährliche wiederkehrende Einzahlungen		<b>204.000,00</b>		
36	Auszahlungen aus der Finanzierungstätigkeit (ohne Projektcode 1)		3.813.000,00	
2401	Zuweisung an Rücklagen endfälliger Darlehen (Kontengruppe 793)		0,00	
342	Auszahlungen von gewährten Darlehen sowie gewährten Vorschüssen (ohne 3425 mit Projektcode - Anzahlungen)		0,00	
1141	Vorräte ( + Veränderung)		0,00	
1142	Gegebene Anzahlungen auf Vorräte ( + Veränderung)		0,00	
1170	Aktive Rechnungsabgrenzung		0,00	
	Auszahlungen (Investitionen) der Kontengruppe 000-083, die keinem Projekt mit Projektcode 1 zugeordnet sind		793.000,00	
Jährliche wiederkehrende Auszahlungen			<b>4.606.000,00</b>	
	Kontengruppe 871, KT der Ergebnisrechnung, mit Projektcode (BZ)	-384.000,00		
Summe Kapitaltransfers der Ergebnisrechnung		<b>-384.000,00</b>		
Jährliches Haushaltspotential		<b>39.512.000,00</b>	<b>42.020.000,00</b>	<b>-2.508.000,00</b>
	Jährliches Haushaltspotential	-2.508.000,00		
	kumuliertes Haushaltspotential zum 31.12.2022 (Vorjahr)	822.000,00		
Verfügbares Haushaltspotential		<b>-1.686.000,00</b>		

## Nachtragsvoranschlag 2023

Stadt Waidhofen a/d Ybbs

## Haushaltspotential (aufbauend auf der Ergebnisrechnung)

MVAG	Mittelverwendungs- und -aufbringungsgruppen	Mittelaufbringung	Mittelverwendung	Saldo
informativ	im verfügbaren Haushaltspotential enthaltene Bedarfszuweisungen zur Liquiditätssteigerung aus Kontogruppe 871, KT der Ergebnisrechnung ohne Projektcode	500.000,00		
informativ	tatsächlicher Liquiditätsbedarf ohne Rücklagenauflösung (Abgang)	-2.186.000,00		
2401	Zuweisung an Haushaltsrücklagen (Kontengruppe 794)		42.000,00	
2401	Zuweisung an Haushaltsrücklagen (Kontengruppe 795)		0,00	
Jährliche Aufwände für Rücklagen			<b>42.000,00</b>	
2301	Entnahmen von Haushaltsrücklagen (Kontengruppe 894)	0,00		
2301	Entnahmen von Haushaltsrücklagen (Kontengruppe 895)	0,00		
Jährliche RL-Erträge f. Investitionen (finanzw.)		<b>0,00</b>		
Endbestand kumuliertes Haushaltspotential		<b>-1.686.000,00</b>	<b>42.000,00</b>	<b>-1.728.000,00</b>
- Zuweisungen und Umbuchungen an investive Vorhaben				525.000,00
+ Rückführungen und Umbuchungen von investiven Vorhaben				
Endstand kumuliertes Haushaltspotential nach Berücksichtigung von Zuweisungen und Rückführungen investive Vorhaben				<b>-2.253.000,00</b>





Kundmachung NVA



# MAGISTRAT DER STADT WAIDHOFEN AN DER YBBS

Fachbereich Finanzen, Abgaben, Controlling

WY-GB5-1-0002-2023-13

## NACHTRAGSVORANSCHLAG 2023

### K U N D M A C H U N G

Der Entwurf des Nachtragsvoranschlages 2023 liegt gemäß § 50 (1), (2) und § 56 (2) des NÖ Stadtrechtsorganisationsgesetzes, LGBl. 1026 idgF. in der Zeit von

**5. September 2023 - 19. September 2023**

während der für den Parteienverkehr bestimmten Amtsstunden im Fachbereich Finanzen, Abgaben, Controlling zur öffentlichen Einsicht auf.

Die Stadtbürger können innerhalb der Auflagefrist schriftliche Stellungnahmen einbringen, die der Vorlage an den Gemeinderat anzuschließen sind.

Der Bürgermeister:

**Mag. Werner KRAMMER e.h.**

Angeschlagen am: 4. September 2023

Abgenommen am: 20. September 2023



Haushaltsbeschluss NVA



# NACHTRAGSVORANSCHLAG 2023

## ANTRAGSENTWURF DES BÜRGERMEISTERS

Der Gemeinderat der Stadt Waidhofen an der Ybbs wolle beschließen:

"Der **Nachtragsvoranschlag 2023** für den Ergebnishaushalt und für den Finanzierungshaushalt wird wie folgt festgesetzt:

### ERGEBNISHAUSHALT

ERTRÄGE	€ 40.615.000,00
AUFWENDUNGEN	€ 42.640.000,00
<b>NETTOERGEBNIS</b>	<b>-€ 2.025.000,00</b>
Entnahmen von Haushaltsrücklagen	€ 2.067.000,00
Zuweisung an Haushaltsrücklagen	€ 42.000,00
<b>NETTOERGEBNIS nach Zuweisung u. Entnahmen von Haushaltsrücklagen</b>	<b>€ 0,00</b>

### FINANZIERUNGSCHAUSHALT

OPERATIVE GEBARUNG	Einzahlungen	€ 39.248.000,00
	Auszahlungen	€ 37.257.000,00
	Saldo 1	€ 1.991.000,00
INVESTIVE GEBARUNG	Einzahlungen	€ 3.459.000,00
	Auszahlungen	€ 12.622.000,00
	Saldo 2	-€ 9.163.000,00
	<b>Nettofinanzierungssaldo (Saldo 3 = Saldo 1 + Saldo 2)</b>	<b>-€ 7.172.000,00</b>
FINANZIERUNGSTÄTIGKEIT	Einzahlungen	€ 8.470.000,00
	Auszahlungen	€ 3.813.000,00
	Saldo 4	€ 4.657.000,00
	<b>Geldfluss aus der voranschlagswirksamen Gebahrung (Saldo 5 = Saldo 3 + Saldo 4)</b>	<b>-€ 2.515.000,00</b>

Der Gesamtbetrag der für das Rechnungsjahr 2023 aufzunehmenden Darlehen und Kredite wird mit **€ 8.470.000,00** festgelegt.

Aufgrund der Summe der veranschlagten Erträge des Ergebnisvoranschlages im Nachtragsvoranschlag für das Rechnungsjahr 2023 in Höhe von **€ 40.615.000,00** betragen die einzelnen Wertgrenzen\*:

<b>10 %</b>	<b>€</b>	<b>4.061.500,00</b>
<b>3 %</b>	<b>€</b>	<b>1.218.450,00</b>
<b>0,5 %</b>	<b>€</b>	<b>203.075,00</b>
<b>0,1 %</b>	<b>€</b>	<b>40.615,00</b>
<b>0,05 %</b>	<b>€</b>	<b>20.307,50</b>
<b>0,02 %</b>	<b>€</b>	<b>8.123,00</b>
<b>0,01 %</b>	<b>€</b>	<b>4.061,50</b>
<b>0,002 %</b>	<b>€</b>	<b>812,30</b>

\* Die jeweiligen Prozentsätze sind in den §§ 32, 38, 47 und 76 des NÖ Stadtrechtsorganisationsgesetzes (NÖ STROG), LGBl. 1026 idgF, angeführt.

Gemäß § 16 Abs. 2 und 3 VRV 2015 (Voranschlagsvergleichsrechnung) sind im Haushaltsjahr 2023 nur wesentliche Abweichungen zu den einzelnen Voranschlagswerten zu begründen, wobei keine Wertgrenzen erforderlich sind."

**Beschlossen in der Sitzung des Gemeinderates am:**



Wertgrenzen NVA



# WERTGRENZEN

für das

## RECHNUNGSJAHR 2023

Auf Grund der Summe der veranschlagten Erträge des Ergebnisvoranschlages für das Rechnungsjahr 2023 in Höhe von

**40.615.000,00**

betragen die einzelnen Wertgrenzen:

<b>10</b>	<b>%</b>	<b>€</b>	<b>4.061.500,00</b>
<b>3</b>	<b>%</b>	<b>€</b>	<b>1.218.450,00</b>
<b>0,5</b>	<b>%</b>	<b>€</b>	<b>203.075,00</b>
<b>0,1</b>	<b>%</b>	<b>€</b>	<b>40.615,00</b>
<b>0,05</b>	<b>%</b>	<b>€</b>	<b>20.307,50</b>
<b>0,02</b>	<b>%</b>	<b>€</b>	<b>8.123,00</b>
<b>0,01</b>	<b>%</b>	<b>€</b>	<b>4.061,50</b>
<b>0,002</b>	<b>%</b>	<b>€</b>	<b>812,30</b>

Die jeweiligen Prozentsätze sind in den §§ 32, 38, 47 und 76 des NÖ Stadtrechtsorganisationsgesetzes (NÖ STROG), LGBl. 1026 idgF., angeführt.

Wirkungsbereich des		Magistrates		Stadtsenates		Gemeinderates				
		%	€	%	€	%	€			
1.)	Bewilligung <b>außer- oder überplanmäßiger Mittelverwendungen</b> und Zweckänderungen von veranschlagten Mittelverwendungen, wenn die einzelne Mittelverwendung 0,05 % übersteigt			bis	0,05	20.307,50	ab	0,05	20.307,50	
	oder die Mittelverwendungen innerhalb eines Rechnungsjahres zusammen 0,5 % der Summe der veranschlagten Erträge des Ergebnisvoranschlages übersteigen			bis	0,5	203.075,00	ab	0,5	203.075,00	
2.)	<b>Abschreibung</b> uneinbringlicher Forderungen über 0,05 % der Summe der veranschlagten Erträge des Ergebnisvoranschlages, ausgenommen bei Konkurs- oder Ausgleichsverfahren			bis	0,05	20.307,50	ab	0,05	20.307,50	
3.)a.)	Erwerb, Veräußerung, Verpfändung oder sonstige Belastung von <b>unbeweglichem Vermögen</b>			bis	0,1	40.615,00	ab	0,1	40.615,00	
3.)b.)	<b>Verzicht</b> auf Sicherstellung einer Forderung durch eine <b>Hypothek</b> und auf eine <b>Dienstbarkeit</b> oder <b>Reallast</b>			bis	0,1	40.615,00	ab	0,1	40.615,00	
3.)c.)	Ausstellung einer Erklärung über die Einräumung des <b>grundbücherlichen Vorranges</b> , wenn der Wert der zu Gunsten der Stadt einverleibten Forderung 0,1 % der Summe der veranschlagten Erträge des Ergebnisvoranschlages übersteigt			bis	0,1	40.615,00	ab	0,1	40.615,00	
3.)d.)	Erwerb, Veräußerung oder die Verpfändung von <b>beweglichem Vermögen</b> und die Entscheidung über Herstellungen, Anschaffungen oder die Vergabe von Leistungen	bis	0,02	8.123,00	bis	0,1	40.615,00	ab	0,1	40.615,00
3.)e.)	Abschluss und Auflösung von <b>Verträgen</b> (gerechnet vom Jahresentgelt), ausgenommen Bestandsverträge über Wohnungen	bis	0,002	812,30	bis	0,01	4.061,50	ab	0,01	4.061,50
3.)f.)	Gewährung von <b>Förderungen</b> , nach den vom GR beschlossenen Richtlinien: falls vom Gemeinderat keine Richtlinien beschlossen wurden:	bis	0,002	812,30	ab	0,002	812,30	ab	0,01	4.061,50
		bis	0,002	812,30	bis	0,01	4.061,50	ab	0,01	4.061,50
3.)g.)	Einleitung, Fortsetzung und Beendigung von <b>Rechtsstreitigkeiten</b> , ausgenommen Rechtsmittel in verwaltungsrechtlichen Angelegenheiten			bis	0,1	40.615,00	ab	0,1	40.615,00	

Genehmigungspflicht durch die NÖ Landesregierung gem. § 76 NÖ STROG		%	€	
•	Veräußerung, Verpfändung oder sonstige Belastung von unbeweglichem Vermögen	ab	3	1.218.450
•	Erwerb von unbeweglichem Vermögen, wenn der Kaufpreis ganz oder teilweise erst in den nachfolgenden Haushaltsjahren entrichtet wird (Stundungen und Ratenzahlungen)	ab	3	1.218.450
•	Aufnahme eines Darlehens sowie die Übernahme einer Bürgschaft oder sonstigen Haftung	ab	3	1.218.450
•	Begründung einer Zahlungsverpflichtung, die wirtschaftlich einer Kreditverpflichtung gleichkommt	ab	3	1.218.450

Überschreitet der Gesamtwert aller in einem Haushaltsjahr getätigten Maßnahmen 10 % der Erträge des Ergebnisvoranschlages des Haushaltsjahres, bedarf jede weitere Maßnahme in diesem Haushaltsjahr - unabhängig vom Wert der Einzelmaßnahme - einer Genehmigung. Darlehen gemäß § 61 Abs. 2 und 3 NÖ STROG sind dabei nicht zu berücksichtigen.

Ergebnishaushalt Bereichsbudget 1. und 2. Ebene (Anlage 1a)



# 1. Nachtragsvoranschlag 2023

Stadt Waidhofen a/d Ybbs

# Ergebnishaushalt Bereichsbudget 1. und 2. Ebene (Anlage 1a)

## Vertretungskörper und allgemeine Verwaltung (Gruppe 0)

MVAG	Mittelverwendungs- und -aufbringungsgruppen (1. und 2. Ebene)	VA 2023 inkl. NVA	VA 2022	RA 2021
<b>211</b>	<b>Erträge aus der operativen Verwaltungstätigkeit</b>	<b>833 300,00</b>	<b>814 200,00</b>	<b>819 665,45</b>
2111	Erträge aus eigenen Abgaben	0,00	0,00	0,00
2112	Erträge aus Ertragsanteilen	0,00	0,00	0,00
2113	Erträge aus Gebühren	0,00	0,00	0,00
2114	Erträge aus Leistungen	716 200,00	686 800,00	700 469,28
2115	Erträge aus Besitz und wirtschaftlicher Tätigkeit	0,00	0,00	0,00
2116	Erträge aus Veräußerung und sonstige Erträge	54 100,00	34 500,00	50 508,50
2117	Nicht finanzierungswirksame operative Erträge	63 000,00	92 900,00	68 687,67
<b>212</b>	<b>Erträge aus Transfers</b>	<b>100 000,00</b>	<b>173 100,00</b>	<b>52 592,63</b>
2121	Transferertrag von Trägern des öffentlichen Rechts	60 100,00	136 200,00	15 972,87
2122	Transferertrag von Beteiligungen	0,00	0,00	0,00
2123	Transferertrag von Unternehmen (mit Finanzunternehmen)	0,00	0,00	0,00
2124	Transferertrag von Haushalten und Organisationen ohne Erwerbscharakter	39 000,00	36 900,00	36 173,93
2125	Transferertrag vom Ausland	0,00	0,00	0,00
2126	Investitions- und Tilgungszuschüsse zwischen Unternehmungen und Betrieben der Gebietskörperschaft und der Gebietskörperschaft	0,00	0,00	0,00
2127	Nicht finanzierungswirksamer Transferertrag	900,00	0,00	445,83
<b>213</b>	<b>Finanzerträge</b>	<b>0,00</b>	<b>0,00</b>	<b>0,00</b>
2131	Erträge aus Zinsen	0,00	0,00	0,00
2132	Erträge aus Zinsen aus derivativen Finanzinstrumenten ohne Grundgeschäft	0,00	0,00	0,00
2133	Erträge aus Gewinnentnahmen von marktbestimmten Betrieben	0,00	0,00	0,00
2134	Sonstige Finanzerträge	0,00	0,00	0,00
2135	Erträge aus Dividenden/Gewinnausschüttungen	0,00	0,00	0,00
2136	Sonstige nicht finanzierungswirksame Finanzerträge	0,00	0,00	0,00
<b>21</b>	<b>Summe Erträge</b>	<b>933 300,00</b>	<b>987 300,00</b>	<b>872 258,08</b>
<b>221</b>	<b>Personalaufwand</b>	<b>3 531 600,00</b>	<b>3 178 900,00</b>	<b>2 804 878,27</b>
2211	Personalaufwand (Bezüge, Nebengeb., Mehrleistungen)	2 834 400,00	2 505 300,00	2 212 820,64
2212	Gesetzlicher und freiwilliger Sozialaufwand	644 000,00	627 400,00	510 956,25
2213	Sonstiger Personalaufwand	0,00	0,00	0,00
2214	Nicht finanzierungswirksamer Personalaufwand	53 200,00	46 200,00	81 101,38
<b>222</b>	<b>Sachaufwand (ohne Transferaufwand)</b>	<b>2 422 400,00</b>	<b>2 200 700,00</b>	<b>1 945 230,33</b>
2221	Gebrauchs- und Verbrauchsgüter, Handelswaren	303 100,00	270 600,00	247 168,94
2222	Verwaltungs- und Betriebsaufwand	235 200,00	234 700,00	171 860,75

# 1. Nachtragsvoranschlag 2023

Stadt Waidhofen a/d Ybbs

# Ergebnishaushalt Bereichsbudget 1. und 2. Ebene (Anlage 1a)

## Vertretungskörper und allgemeine Verwaltung (Gruppe 0)

MVAG	Mittelverwendungs- und -aufbringungsgruppen (1. und 2. Ebene)	VA 2023 inkl. NVA	VA 2022	RA 2021
2223	Leasing- und Mietaufwand	56 800,00	52 100,00	46 535,85
2224	Instandhaltung	106 000,00	61 400,00	58 175,37
2225	Sonstiger Sachaufwand	1 533 600,00	1 396 700,00	1 233 925,67
2226	Nicht finanzierungswirksamer Sachaufwand	187 700,00	185 200,00	187 563,75
<b>223</b>	<b>Transferaufwand (laufende Transfers und Kapitaltransfers)</b>	<b>673 000,00</b>	<b>681 500,00</b>	<b>720 031,20</b>
2231	Transferaufwand an Träger des öffentlichen Rechts	0,00	0,00	0,00
2232	Transferaufwand an Beteiligungen	0,00	0,00	0,00
2233	Transferaufwand an Unternehmen (mit Finanzunternehmen)	0,00	0,00	0,00
2234	Transferaufwand an Haushalte und Organisationen ohne Erwerbscharakter	673 000,00	681 500,00	720 031,20
2235	Transferaufwand an das Ausland	0,00	0,00	0,00
2236	Investitions- und Tilgungszuschüsse zwischen Unternehmungen und Betrieben der Gebietskörperschaft und der Gebietskörperschaft	0,00	0,00	0,00
2237	Nicht finanzierungswirksamer Transferaufwand	0,00	0,00	0,00
<b>224</b>	<b>Finanzaufwand</b>	<b>6 600,00</b>	<b>2 100,00</b>	<b>1 370,15</b>
2241	Zinsen aus Finanzschulden, Finanzierungsleasing, Forderungskauf und derivativen Finanzinstrumenten mit Grundgeschäft	5 800,00	1 300,00	935,12
2242	Zinsen und sonstige Aufwendungen aus derivativen Finanzinstrumenten ohne Grundgeschäft	0,00	0,00	0,00
2243	Gewinnentnahmen von Unternehmungen und marktbestimmten Betrieben der Gebietskörperschaft (innerhalb der Gebietskörperschaft)	0,00	0,00	0,00
2244	Sonstiger Finanzaufwand	800,00	800,00	435,03
2245	Nicht finanzierungswirksamer Finanzaufwand	0,00	0,00	0,00
<b>22</b>	<b>Summe Aufwendungen</b>	<b>6 633 600,00</b>	<b>6 063 200,00</b>	<b>5 471 509,95</b>
<b>SA0</b>	<b>Saldo (0) Nettoergebnis (21 - 22)</b>	<b>-5 700 300,00</b>	<b>-5 075 900,00</b>	<b>-4 599 251,87</b>
<b>230</b>	<b>Entnahmen von Haushaltsrücklagen</b>	<b>0,00</b>	<b>0,00</b>	<b>0,00</b>
2301	Entnahmen von Haushaltsrücklagen	0,00	0,00	0,00
<b>240</b>	<b>Zuweisung an Haushaltsrücklagen</b>	<b>0,00</b>	<b>0,00</b>	<b>0,00</b>
2401	Zuweisung an Haushaltsrücklagen	0,00	0,00	0,00
<b>23</b>	<b>Summe Haushaltsrücklagen</b>	<b>0,00</b>	<b>0,00</b>	<b>0,00</b>
<b>SA00</b>	<b>Nettoergebnis nach Zuweisung und Entnahmen von Haushaltsrücklagen (Saldo 0 +/- SU23)</b>	<b>-5 700 300,00</b>	<b>-5 075 900,00</b>	<b>-4 599 251,87</b>



**Öffentliche Ordnung und Sicherheit (Gruppe 1)**

MVAG	Mittelverwendungs- und -aufbringungsgruppen (1. und 2. Ebene)	VA 2023 inkl. NVA	VA 2022	RA 2021
<b>211</b>	<b>Erträge aus der operativen Verwaltungstätigkeit</b>	<b>41 900,00</b>	<b>152 500,00</b>	<b>48 834,69</b>
2111	Erträge aus eigenen Abgaben	0,00	0,00	0,00
2112	Erträge aus Ertragsanteilen	0,00	0,00	0,00
2113	Erträge aus Gebühren	0,00	0,00	0,00
2114	Erträge aus Leistungen	38 200,00	42 400,00	46 722,00
2115	Erträge aus Besitz und wirtschaftlicher Tätigkeit	0,00	0,00	0,00
2116	Erträge aus Veräußerung und sonstige Erträge	0,00	0,00	2 112,69
2117	Nicht finanzierungswirksame operative Erträge	3 700,00	110 100,00	0,00
<b>212</b>	<b>Erträge aus Transfers</b>	<b>254 000,00</b>	<b>700,00</b>	<b>1 021,45</b>
2121	Transferertrag von Trägern des öffentlichen Rechts	254 000,00	700,00	1 021,45
2122	Transferertrag von Beteiligungen	0,00	0,00	0,00
2123	Transferertrag von Unternehmen (mit Finanzunternehmen)	0,00	0,00	0,00
2124	Transferertrag von Haushalten und Organisationen ohne Erwerbscharakter	0,00	0,00	0,00
2125	Transferertrag vom Ausland	0,00	0,00	0,00
2126	Investitions- und Tilgungszuschüsse zwischen Unternehmungen und Betrieben der Gebietskörperschaft und der Gebietskörperschaft	0,00	0,00	0,00
2127	Nicht finanzierungswirksamer Transferertrag	0,00	0,00	0,00
<b>213</b>	<b>Finanzerträge</b>	<b>0,00</b>	<b>0,00</b>	<b>0,00</b>
2131	Erträge aus Zinsen	0,00	0,00	0,00
2132	Erträge aus Zinsen aus derivativen Finanzinstrumenten ohne Grundgeschäft	0,00	0,00	0,00
2133	Erträge aus Gewinnentnahmen von marktbestimmten Betrieben	0,00	0,00	0,00
2134	Sonstige Finanzerträge	0,00	0,00	0,00
2135	Erträge aus Dividenden/Gewinnausschüttungen	0,00	0,00	0,00
2136	Sonstige nicht finanzierungswirksame Finanzerträge	0,00	0,00	0,00
<b>21</b>	<b>Summe Erträge</b>	<b>295 900,00</b>	<b>153 200,00</b>	<b>49 856,14</b>
<b>221</b>	<b>Personalaufwand</b>	<b>342 200,00</b>	<b>458 500,00</b>	<b>357 021,05</b>
2211	Personalaufwand (Bezüge, Nebengeb., Mehrleistungen)	266 800,00	349 300,00	280 449,15
2212	Gesetzlicher und freiwilliger Sozialaufwand	70 400,00	105 500,00	65 993,45
2213	Sonstiger Personalaufwand	0,00	0,00	0,00
2214	Nicht finanzierungswirksamer Personalaufwand	5 000,00	3 700,00	10 578,45
<b>222</b>	<b>Sachaufwand (ohne Transferaufwand)</b>	<b>214 700,00</b>	<b>210 500,00</b>	<b>384 640,61</b>
2221	Gebrauchs- und Verbrauchsgüter, Handelswaren	10 000,00	5 100,00	3 500,42
2222	Verwaltungs- und Betriebsaufwand	78 800,00	80 800,00	82 192,37

# 1. Nachtragsvoranschlag 2023

Stadt Waidhofen a/d Ybbs

# Ergebnishaushalt Bereichsbudget 1. und 2. Ebene (Anlage 1a)

## Öffentliche Ordnung und Sicherheit (Gruppe 1)

MVAG	Mittelverwendungs- und -aufbringungsgruppen (1. und 2. Ebene)	VA 2023 inkl. NVA	VA 2022	RA 2021
2223	Leasing- und Mietaufwand	0,00	0,00	0,00
2224	Instandhaltung	120 200,00	120 200,00	296 307,92
2225	Sonstiger Sachaufwand	5 700,00	4 400,00	2 639,90
2226	Nicht finanzierungswirksamer Sachaufwand	0,00	0,00	0,00
<b>223</b>	<b>Transferaufwand (laufende Transfers und Kapitaltransfers)</b>	<b>266 100,00</b>	<b>296 800,00</b>	<b>94 634,49</b>
2231	Transferaufwand an Träger des öffentlichen Rechts	253 700,00	289 900,00	90 130,55
2232	Transferaufwand an Beteiligungen	0,00	0,00	0,00
2233	Transferaufwand an Unternehmen (mit Finanzunternehmen)	0,00	0,00	0,00
2234	Transferaufwand an Haushalte und Organisationen ohne Erwerbscharakter	12 400,00	6 900,00	4 503,94
2235	Transferaufwand an das Ausland	0,00	0,00	0,00
2236	Investitions- und Tilgungszuschüsse zwischen Unternehmungen und Betrieben der Gebietskörperschaft und der Gebietskörperschaft	0,00	0,00	0,00
2237	Nicht finanzierungswirksamer Transferaufwand	0,00	0,00	0,00
<b>224</b>	<b>Finanzaufwand</b>	<b>10 700,00</b>	<b>3 400,00</b>	<b>4 101,52</b>
2241	Zinsen aus Finanzschulden, Finanzierungsleasing, Forderungskauf und derivativen Finanzinstrumenten mit Grundgeschäft	10 700,00	3 400,00	4 101,52
2242	Zinsen und sonstige Aufwendungen aus derivativen Finanzinstrumenten ohne Grundgeschäft	0,00	0,00	0,00
2243	Gewinnentnahmen von Unternehmungen und marktbestimmten Betrieben der Gebietskörperschaft (innerhalb der Gebietskörperschaft)	0,00	0,00	0,00
2244	Sonstiger Finanzaufwand	0,00	0,00	0,00
2245	Nicht finanzierungswirksamer Finanzaufwand	0,00	0,00	0,00
<b>22</b>	<b>Summe Aufwendungen</b>	<b>833 700,00</b>	<b>969 200,00</b>	<b>840 397,67</b>
<b>SA0</b>	<b>Saldo (0) Nettoergebnis (21 - 22)</b>	<b>-537 800,00</b>	<b>-816 000,00</b>	<b>-790 541,53</b>
<b>230</b>	<b>Entnahmen von Haushaltsrücklagen</b>	<b>0,00</b>	<b>0,00</b>	<b>0,00</b>
2301	Entnahmen von Haushaltsrücklagen	0,00	0,00	0,00
<b>240</b>	<b>Zuweisung an Haushaltsrücklagen</b>	<b>23 000,00</b>	<b>0,00</b>	<b>0,00</b>
2401	Zuweisung an Haushaltsrücklagen	23 000,00	0,00	0,00
<b>23</b>	<b>Summe Haushaltsrücklagen</b>	<b>-23 000,00</b>	<b>0,00</b>	<b>0,00</b>
<b>SA00</b>	<b>Nettoergebnis nach Zuweisung und Entnahmen von Haushaltsrücklagen (Saldo 0 +/- SU23)</b>	<b>-560 800,00</b>	<b>-816 000,00</b>	<b>-790 541,53</b>

**Unterricht, Erziehung, Sport und Wissenschaft (Gruppe 2)**

MVAG	Mittelverwendungs- und -aufbringungsgruppen (1. und 2. Ebene)	VA 2023 inkl. NVA	VA 2022	RA 2021
<b>211</b>	<b>Erträge aus der operativen Verwaltungstätigkeit</b>	<b>1 414 900,00</b>	<b>1 231 400,00</b>	<b>1 209 301,07</b>
2111	Erträge aus eigenen Abgaben	0,00	0,00	0,00
2112	Erträge aus Ertragsanteilen	0,00	0,00	0,00
2113	Erträge aus Gebühren	0,00	0,00	0,00
2114	Erträge aus Leistungen	1 189 200,00	1 069 600,00	1 039 213,81
2115	Erträge aus Besitz und wirtschaftlicher Tätigkeit	82 500,00	88 700,00	18 376,14
2116	Erträge aus Veräußerung und sonstige Erträge	44 400,00	45 500,00	42 385,57
2117	Nicht finanzierungswirksame operative Erträge	98 800,00	27 600,00	109 325,55
<b>212</b>	<b>Erträge aus Transfers</b>	<b>422 500,00</b>	<b>450 300,00</b>	<b>753 469,93</b>
2121	Transferertrag von Trägern des öffentlichen Rechts	363 300,00	391 000,00	694 133,05
2122	Transferertrag von Beteiligungen	0,00	0,00	0,00
2123	Transferertrag von Unternehmen (mit Finanzunternehmen)	0,00	0,00	0,00
2124	Transferertrag von Haushalten und Organisationen ohne Erwerbscharakter	300,00	300,00	272,44
2125	Transferertrag vom Ausland	0,00	0,00	0,00
2126	Investitions- und Tilgungszuschüsse zwischen Unternehmungen und Betrieben der Gebietskörperschaft und der Gebietskörperschaft	0,00	0,00	0,00
2127	Nicht finanzierungswirksamer Transferertrag	58 900,00	59 000,00	59 064,44
<b>213</b>	<b>Finanzerträge</b>	<b>0,00</b>	<b>0,00</b>	<b>0,00</b>
2131	Erträge aus Zinsen	0,00	0,00	0,00
2132	Erträge aus Zinsen aus derivativen Finanzinstrumenten ohne Grundgeschäft	0,00	0,00	0,00
2133	Erträge aus Gewinnentnahmen von marktbestimmten Betrieben	0,00	0,00	0,00
2134	Sonstige Finanzerträge	0,00	0,00	0,00
2135	Erträge aus Dividenden/Gewinnausschüttungen	0,00	0,00	0,00
2136	Sonstige nicht finanzierungswirksame Finanzerträge	0,00	0,00	0,00
<b>21</b>	<b>Summe Erträge</b>	<b>1 837 400,00</b>	<b>1 681 700,00</b>	<b>1 962 771,00</b>
<b>221</b>	<b>Personalaufwand</b>	<b>2 547 000,00</b>	<b>1 997 500,00</b>	<b>1 992 126,25</b>
2211	Personalaufwand (Bezüge, Nebengeb., Mehrleistungen)	2 010 000,00	1 568 300,00	1 569 723,93
2212	Gesetzlicher und freiwilliger Sozialaufwand	514 200,00	405 500,00	389 732,46
2213	Sonstiger Personalaufwand	0,00	0,00	0,00
2214	Nicht finanzierungswirksamer Personalaufwand	22 800,00	23 700,00	32 669,86
<b>222</b>	<b>Sachaufwand (ohne Transferaufwand)</b>	<b>3 638 000,00</b>	<b>3 099 300,00</b>	<b>2 855 533,32</b>
2221	Gebrauchs- und Verbrauchsgüter, Handelswaren	283 800,00	257 000,00	224 765,30
2222	Verwaltungs- und Betriebsaufwand	515 300,00	390 200,00	242 087,42

# 1. Nachtragsvoranschlag 2023

Stadt Waidhofen a/d Ybbs

# Ergebnishaushalt Bereichsbudget 1. und 2. Ebene (Anlage 1a)

## Unterricht, Erziehung, Sport und Wissenschaft (Gruppe 2)

MVAG	Mittelverwendungs- und -aufbringungsgruppen (1. und 2. Ebene)	VA 2023 inkl. NVA	VA 2022	RA 2021
2223	Leasing- und Mietaufwand	412 100,00	322 900,00	310 050,95
2224	Instandhaltung	368 200,00	242 000,00	210 599,16
2225	Sonstiger Sachaufwand	1 647 800,00	1 435 200,00	1 469 870,26
2226	Nicht finanzierungswirksamer Sachaufwand	410 800,00	452 000,00	398 160,23
<b>223</b>	<b>Transferaufwand (laufende Transfers und Kapitaltransfers)</b>	<b>481 200,00</b>	<b>478 500,00</b>	<b>460 309,25</b>
2231	Transferaufwand an Träger des öffentlichen Rechts	320 000,00	312 000,00	309 100,00
2232	Transferaufwand an Beteiligungen	0,00	0,00	0,00
2233	Transferaufwand an Unternehmen (mit Finanzunternehmen)	0,00	0,00	0,00
2234	Transferaufwand an Haushalte und Organisationen ohne Erwerbscharakter	161 200,00	166 500,00	151 209,25
2235	Transferaufwand an das Ausland	0,00	0,00	0,00
2236	Investitions- und Tilgungszuschüsse zwischen Unternehmungen und Betrieben der Gebietskörperschaft und der Gebietskörperschaft	0,00	0,00	0,00
2237	Nicht finanzierungswirksamer Transferaufwand	0,00	0,00	0,00
<b>224</b>	<b>Finanzaufwand</b>	<b>39 200,00</b>	<b>7 800,00</b>	<b>8 421,72</b>
2241	Zinsen aus Finanzschulden, Finanzierungsleasing, Forderungskauf und derivativen Finanzinstrumenten mit Grundgeschäft	39 200,00	7 800,00	8 421,72
2242	Zinsen und sonstige Aufwendungen aus derivativen Finanzinstrumenten ohne Grundgeschäft	0,00	0,00	0,00
2243	Gewinnentnahmen von Unternehmungen und marktbestimmten Betrieben der Gebietskörperschaft (innerhalb der Gebietskörperschaft)	0,00	0,00	0,00
2244	Sonstiger Finanzaufwand	0,00	0,00	0,00
2245	Nicht finanzierungswirksamer Finanzaufwand	0,00	0,00	0,00
<b>22</b>	<b>Summe Aufwendungen</b>	<b>6 705 400,00</b>	<b>5 583 100,00</b>	<b>5 316 390,54</b>
<b>SA0</b>	<b>Saldo (0) Nettoergebnis (21 - 22)</b>	<b>-4 868 000,00</b>	<b>-3 901 400,00</b>	<b>-3 353 619,54</b>
<b>230</b>	<b>Entnahmen von Haushaltsrücklagen</b>	<b>0,00</b>	<b>697 000,00</b>	<b>0,00</b>
2301	Entnahmen von Haushaltsrücklagen	0,00	697 000,00	0,00
<b>240</b>	<b>Zuweisung an Haushaltsrücklagen</b>	<b>0,00</b>	<b>0,00</b>	<b>247 714,82</b>
2401	Zuweisung an Haushaltsrücklagen	0,00	0,00	247 714,82
<b>23</b>	<b>Summe Haushaltsrücklagen</b>	<b>0,00</b>	<b>697 000,00</b>	<b>-247 714,82</b>
<b>SA00</b>	<b>Nettoergebnis nach Zuweisung und Entnahmen von Haushaltsrücklagen (Saldo 0 +/- SU23)</b>	<b>-4 868 000,00</b>	<b>-3 204 400,00</b>	<b>-3 601 334,36</b>

# 1. Nachtragsvoranschlag 2023

Stadt Waidhofen a/d Ybbs

# Ergebnishaushalt Bereichsbudget 1. und 2. Ebene (Anlage 1a)

## Kunst, Kultur und Kultus (Gruppe 3)

MVAG	Mittelverwendungs- und -aufbringungsgruppen (1. und 2. Ebene)	VA 2023 inkl. NVA	VA 2022	RA 2021
<b>211</b>	<b>Erträge aus der operativen Verwaltungstätigkeit</b>	<b>93 000,00</b>	<b>92 800,00</b>	<b>33 774,11</b>
2111	Erträge aus eigenen Abgaben	0,00	0,00	0,00
2112	Erträge aus Ertragsanteilen	0,00	0,00	0,00
2113	Erträge aus Gebühren	0,00	0,00	0,00
2114	Erträge aus Leistungen	91 500,00	90 800,00	33 613,61
2115	Erträge aus Besitz und wirtschaftlicher Tätigkeit	0,00	0,00	0,00
2116	Erträge aus Veräußerung und sonstige Erträge	1 500,00	2 000,00	160,50
2117	Nicht finanzierungswirksame operative Erträge	0,00	0,00	0,00
<b>212</b>	<b>Erträge aus Transfers</b>	<b>20 000,00</b>	<b>16 900,00</b>	<b>17 819,36</b>
2121	Transferertrag von Trägern des öffentlichen Rechts	18 000,00	15 000,00	16 400,00
2122	Transferertrag von Beteiligungen	0,00	0,00	0,00
2123	Transferertrag von Unternehmen (mit Finanzunternehmen)	0,00	0,00	0,00
2124	Transferertrag von Haushalten und Organisationen ohne Erwerbscharakter	2 000,00	1 900,00	1 419,36
2125	Transferertrag vom Ausland	0,00	0,00	0,00
2126	Investitions- und Tilgungszuschüsse zwischen Unternehmungen und Betrieben der Gebietskörperschaft und der Gebietskörperschaft	0,00	0,00	0,00
2127	Nicht finanzierungswirksamer Transferertrag	0,00	0,00	0,00
<b>213</b>	<b>Finanzerträge</b>	<b>0,00</b>	<b>0,00</b>	<b>0,00</b>
2131	Erträge aus Zinsen	0,00	0,00	0,00
2132	Erträge aus Zinsen aus derivativen Finanzinstrumenten ohne Grundgeschäft	0,00	0,00	0,00
2133	Erträge aus Gewinnentnahmen von marktbestimmten Betrieben	0,00	0,00	0,00
2134	Sonstige Finanzerträge	0,00	0,00	0,00
2135	Erträge aus Dividenden/Gewinnausschüttungen	0,00	0,00	0,00
2136	Sonstige nicht finanzierungswirksame Finanzerträge	0,00	0,00	0,00
<b>21</b>	<b>Summe Erträge</b>	<b>113 000,00</b>	<b>109 700,00</b>	<b>51 593,47</b>
<b>221</b>	<b>Personalaufwand</b>	<b>115 900,00</b>	<b>103 700,00</b>	<b>88 585,48</b>
2211	Personalaufwand (Bezüge, Nebengeb., Mehrleistungen)	88 800,00	79 000,00	66 850,84
2212	Gesetzlicher und freiwilliger Sozialaufwand	24 100,00	22 300,00	18 231,81
2213	Sonstiger Personalaufwand	0,00	0,00	0,00
2214	Nicht finanzierungswirksamer Personalaufwand	3 000,00	2 400,00	3 502,83
<b>222</b>	<b>Sachaufwand (ohne Transferaufwand)</b>	<b>1 390 400,00</b>	<b>1 203 600,00</b>	<b>1 114 625,31</b>
2221	Gebrauchs- und Verbrauchsgüter, Handelswaren	36 800,00	38 300,00	29 225,46
2222	Verwaltungs- und Betriebsaufwand	77 900,00	57 100,00	38 266,44

# 1. Nachtragsvoranschlag 2023

Stadt Waidhofen a/d Ybbs

# Ergebnishaushalt Bereichsbudget 1. und 2. Ebene (Anlage 1a)

## Kunst, Kultur und Kultus (Gruppe 3)

MVAG	Mittelverwendungs- und -aufbringungsgruppen (1. und 2. Ebene)	VA 2023 inkl. NVA	VA 2022	RA 2021
2223	Leasing- und Mietaufwand	7 000,00	5 500,00	1 750,00
2224	Instandhaltung	49 800,00	32 700,00	32 041,42
2225	Sonstiger Sachaufwand	1 178 900,00	1 031 900,00	973 998,52
2226	Nicht finanzierungswirksamer Sachaufwand	40 000,00	38 100,00	39 343,47
<b>223</b>	<b>Transferaufwand (laufende Transfers und Kapitaltransfers)</b>	<b>107 300,00</b>	<b>132 600,00</b>	<b>109 371,00</b>
2231	Transferaufwand an Träger des öffentlichen Rechts	0,00	0,00	0,00
2232	Transferaufwand an Beteiligungen	0,00	0,00	0,00
2233	Transferaufwand an Unternehmen (mit Finanzunternehmen)	0,00	0,00	0,00
2234	Transferaufwand an Haushalte und Organisationen ohne Erwerbscharakter	107 300,00	132 600,00	109 371,00
2235	Transferaufwand an das Ausland	0,00	0,00	0,00
2236	Investitions- und Tilgungszuschüsse zwischen Unternehmungen und Betrieben der Gebietskörperschaft und der Gebietskörperschaft	0,00	0,00	0,00
2237	Nicht finanzierungswirksamer Transferaufwand	0,00	0,00	0,00
<b>224</b>	<b>Finanzaufwand</b>	<b>700,00</b>	<b>500,00</b>	<b>830,18</b>
2241	Zinsen aus Finanzschulden, Finanzierungsleasing, Forderungskauf und derivativen Finanzinstrumenten mit Grundgeschäft	700,00	500,00	830,18
2242	Zinsen und sonstige Aufwendungen aus derivativen Finanzinstrumenten ohne Grundgeschäft	0,00	0,00	0,00
2243	Gewinnentnahmen von Unternehmungen und marktbestimmten Betrieben der Gebietskörperschaft (innerhalb der Gebietskörperschaft)	0,00	0,00	0,00
2244	Sonstiger Finanzaufwand	0,00	0,00	0,00
2245	Nicht finanzierungswirksamer Finanzaufwand	0,00	0,00	0,00
<b>22</b>	<b>Summe Aufwendungen</b>	<b>1 614 300,00</b>	<b>1 440 400,00</b>	<b>1 313 411,97</b>
<b>SA0</b>	<b>Saldo (0) Nettoergebnis (21 - 22)</b>	<b>-1 501 300,00</b>	<b>-1 330 700,00</b>	<b>-1 261 818,50</b>
<b>230</b>	<b>Entnahmen von Haushaltsrücklagen</b>	<b>0,00</b>	<b>0,00</b>	<b>0,00</b>
2301	Entnahmen von Haushaltsrücklagen	0,00	0,00	0,00
<b>240</b>	<b>Zuweisung an Haushaltsrücklagen</b>	<b>0,00</b>	<b>0,00</b>	<b>0,00</b>
2401	Zuweisung an Haushaltsrücklagen	0,00	0,00	0,00
<b>23</b>	<b>Summe Haushaltsrücklagen</b>	<b>0,00</b>	<b>0,00</b>	<b>0,00</b>
<b>SA00</b>	<b>Nettoergebnis nach Zuweisung und Entnahmen von Haushaltsrücklagen (Saldo 0 +/- SU23)</b>	<b>-1 501 300,00</b>	<b>-1 330 700,00</b>	<b>-1 261 818,50</b>

**Soziale Wohlfahrt und Wohnbauförderung (Gruppe 4)**

MVAG	Mittelverwendungs- und -aufbringungsgruppen (1. und 2. Ebene)	VA 2023 inkl. NVA	VA 2022	RA 2021
<b>211</b>	<b>Erträge aus der operativen Verwaltungstätigkeit</b>	<b>212 000,00</b>	<b>223 000,00</b>	<b>231 461,26</b>
2111	Erträge aus eigenen Abgaben	0,00	0,00	0,00
2112	Erträge aus Ertragsanteilen	0,00	0,00	0,00
2113	Erträge aus Gebühren	0,00	0,00	0,00
2114	Erträge aus Leistungen	210 300,00	213 300,00	231 003,79
2115	Erträge aus Besitz und wirtschaftlicher Tätigkeit	0,00	0,00	0,00
2116	Erträge aus Veräußerung und sonstige Erträge	1 700,00	3 400,00	457,47
2117	Nicht finanzierungswirksame operative Erträge	0,00	6 300,00	0,00
<b>212</b>	<b>Erträge aus Transfers</b>	<b>18 900,00</b>	<b>18 500,00</b>	<b>18 065,87</b>
2121	Transferertrag von Trägern des öffentlichen Rechts	16 000,00	18 500,00	16 916,75
2122	Transferertrag von Beteiligungen	0,00	0,00	0,00
2123	Transferertrag von Unternehmen (mit Finanzunternehmen)	0,00	0,00	0,00
2124	Transferertrag von Haushalten und Organisationen ohne Erwerbscharakter	0,00	0,00	0,00
2125	Transferertrag vom Ausland	0,00	0,00	0,00
2126	Investitions- und Tilgungszuschüsse zwischen Unternehmungen und Betrieben der Gebietskörperschaft und der Gebietskörperschaft	0,00	0,00	0,00
2127	Nicht finanzierungswirksamer Transferertrag	2 900,00	0,00	1 149,12
<b>213</b>	<b>Finanzerträge</b>	<b>0,00</b>	<b>0,00</b>	<b>0,00</b>
2131	Erträge aus Zinsen	0,00	0,00	0,00
2132	Erträge aus Zinsen aus derivativen Finanzinstrumenten ohne Grundgeschäft	0,00	0,00	0,00
2133	Erträge aus Gewinnentnahmen von marktbestimmten Betrieben	0,00	0,00	0,00
2134	Sonstige Finanzerträge	0,00	0,00	0,00
2135	Erträge aus Dividenden/Gewinnausschüttungen	0,00	0,00	0,00
2136	Sonstige nicht finanzierungswirksame Finanzerträge	0,00	0,00	0,00
<b>21</b>	<b>Summe Erträge</b>	<b>230 900,00</b>	<b>241 500,00</b>	<b>249 527,13</b>
<b>221</b>	<b>Personalaufwand</b>	<b>493 800,00</b>	<b>431 600,00</b>	<b>405 989,41</b>
2211	Personalaufwand (Bezüge, Nebengeb., Mehrleistungen)	388 700,00	335 000,00	320 139,56
2212	Gesetzlicher und freiwilliger Sozialaufwand	96 100,00	90 800,00	78 953,11
2213	Sonstiger Personalaufwand	0,00	0,00	0,00
2214	Nicht finanzierungswirksamer Personalaufwand	9 000,00	5 800,00	6 896,74
<b>222</b>	<b>Sachaufwand (ohne Transferaufwand)</b>	<b>163 700,00</b>	<b>170 500,00</b>	<b>167 119,88</b>
2221	Gebrauchs- und Verbrauchsgüter, Handelswaren	143 100,00	147 200,00	144 343,66
2222	Verwaltungs- und Betriebsaufwand	3 800,00	4 600,00	3 335,61

# 1. Nachtragsvoranschlag 2023

Stadt Waidhofen a/d Ybbs

# Ergebnishaushalt Bereichsbudget 1. und 2. Ebene (Anlage 1a)

## Soziale Wohlfahrt und Wohnbauförderung (Gruppe 4)

MVAG	Mittelverwendungs- und -aufbringungsgruppen (1. und 2. Ebene)	VA 2023 inkl. NVA	VA 2022	RA 2021
2223	Leasing- und Mietaufwand	0,00	0,00	0,00
2224	Instandhaltung	3 000,00	2 600,00	3 641,48
2225	Sonstiger Sachaufwand	7 400,00	9 500,00	6 619,86
2226	Nicht finanzierungswirksamer Sachaufwand	6 400,00	6 600,00	9 179,27
<b>223</b>	<b>Transferaufwand (laufende Transfers und Kapitaltransfers)</b>	<b>3 151 300,00</b>	<b>2 919 300,00</b>	<b>2 764 820,27</b>
2231	Transferaufwand an Träger des öffentlichen Rechts	3 007 000,00	2 797 000,00	2 680 653,25
2232	Transferaufwand an Beteiligungen	0,00	0,00	0,00
2233	Transferaufwand an Unternehmen (mit Finanzunternehmen)	0,00	0,00	0,00
2234	Transferaufwand an Haushalte und Organisationen ohne Erwerbscharakter	144 300,00	122 300,00	84 167,02
2235	Transferaufwand an das Ausland	0,00	0,00	0,00
2236	Investitions- und Tilgungszuschüsse zwischen Unternehmungen und Betrieben der Gebietskörperschaft und der Gebietskörperschaft	0,00	0,00	0,00
2237	Nicht finanzierungswirksamer Transferaufwand	0,00	0,00	0,00
<b>224</b>	<b>Finanzaufwand</b>	<b>0,00</b>	<b>0,00</b>	<b>0,00</b>
2241	Zinsen aus Finanzschulden, Finanzierungsleasing, Forderungskauf und derivativen Finanzinstrumenten mit Grundgeschäft	0,00	0,00	0,00
2242	Zinsen und sonstige Aufwendungen aus derivativen Finanzinstrumenten ohne Grundgeschäft	0,00	0,00	0,00
2243	Gewinnentnahmen von Unternehmungen und marktbestimmten Betrieben der Gebietskörperschaft (innerhalb der Gebietskörperschaft)	0,00	0,00	0,00
2244	Sonstiger Finanzaufwand	0,00	0,00	0,00
2245	Nicht finanzierungswirksamer Finanzaufwand	0,00	0,00	0,00
<b>22</b>	<b>Summe Aufwendungen</b>	<b>3 808 800,00</b>	<b>3 521 400,00</b>	<b>3 337 929,56</b>
<b>SA0</b>	<b>Saldo (0) Nettoergebnis (21 - 22)</b>	<b>-3 577 900,00</b>	<b>-3 279 900,00</b>	<b>-3 088 402,43</b>
<b>230</b>	<b>Entnahmen von Haushaltsrücklagen</b>	<b>0,00</b>	<b>0,00</b>	<b>0,00</b>
2301	Entnahmen von Haushaltsrücklagen	0,00	0,00	0,00
<b>240</b>	<b>Zuweisung an Haushaltsrücklagen</b>	<b>0,00</b>	<b>0,00</b>	<b>0,00</b>
2401	Zuweisung an Haushaltsrücklagen	0,00	0,00	0,00
<b>23</b>	<b>Summe Haushaltsrücklagen</b>	<b>0,00</b>	<b>0,00</b>	<b>0,00</b>
<b>SA00</b>	<b>Nettoergebnis nach Zuweisung und Entnahmen von Haushaltsrücklagen (Saldo 0 +/- SU23)</b>	<b>-3 577 900,00</b>	<b>-3 279 900,00</b>	<b>-3 088 402,43</b>



**Gesundheit (Gruppe 5)**

MVAG	Mittelverwendungs- und -aufbringungsgruppen (1. und 2. Ebene)	VA 2023 inkl. NVA	VA 2022	RA 2021
<b>211</b>	<b>Erträge aus der operativen Verwaltungstätigkeit</b>	<b>9 700,00</b>	<b>94 500,00</b>	<b>464 909,04</b>
2111	Erträge aus eigenen Abgaben	0,00	0,00	0,00
2112	Erträge aus Ertragsanteilen	0,00	0,00	0,00
2113	Erträge aus Gebühren	0,00	0,00	0,00
2114	Erträge aus Leistungen	1 200,00	16 200,00	328 932,48
2115	Erträge aus Besitz und wirtschaftlicher Tätigkeit	0,00	0,00	0,00
2116	Erträge aus Veräußerung und sonstige Erträge	8 500,00	78 300,00	135 799,24
2117	Nicht finanzierungswirksame operative Erträge	0,00	0,00	177,32
<b>212</b>	<b>Erträge aus Transfers</b>	<b>2 700,00</b>	<b>149 900,00</b>	<b>84 509,62</b>
2121	Transferertrag von Trägern des öffentlichen Rechts	2 000,00	149 000,00	32 990,50
2122	Transferertrag von Beteiligungen	0,00	0,00	0,00
2123	Transferertrag von Unternehmen (mit Finanzunternehmen)	0,00	0,00	0,00
2124	Transferertrag von Haushalten und Organisationen ohne Erwerbscharakter	700,00	900,00	1 700,00
2125	Transferertrag vom Ausland	0,00	0,00	49 819,12
2126	Investitions- und Tilgungszuschüsse zwischen Unternehmungen und Betrieben der Gebietskörperschaft und der Gebietskörperschaft	0,00	0,00	0,00
2127	Nicht finanzierungswirksamer Transferertrag	0,00	0,00	0,00
<b>213</b>	<b>Finanzerträge</b>	<b>0,00</b>	<b>0,00</b>	<b>0,00</b>
2131	Erträge aus Zinsen	0,00	0,00	0,00
2132	Erträge aus Zinsen aus derivativen Finanzinstrumenten ohne Grundgeschäft	0,00	0,00	0,00
2133	Erträge aus Gewinnentnahmen von marktbestimmten Betrieben	0,00	0,00	0,00
2134	Sonstige Finanzerträge	0,00	0,00	0,00
2135	Erträge aus Dividenden/Gewinnausschüttungen	0,00	0,00	0,00
2136	Sonstige nicht finanzierungswirksame Finanzerträge	0,00	0,00	0,00
<b>21</b>	<b>Summe Erträge</b>	<b>12 400,00</b>	<b>244 400,00</b>	<b>549 418,66</b>
<b>221</b>	<b>Personalaufwand</b>	<b>304 200,00</b>	<b>281 000,00</b>	<b>365 390,20</b>
2211	Personalaufwand (Bezüge, Nebengeb., Mehrleistungen)	240 400,00	221 700,00	288 087,83
2212	Gesetzlicher und freiwilliger Sozialaufwand	58 500,00	54 900,00	73 876,92
2213	Sonstiger Personalaufwand	0,00	0,00	0,00
2214	Nicht finanzierungswirksamer Personalaufwand	5 300,00	4 400,00	3 425,45
<b>222</b>	<b>Sachaufwand (ohne Transferaufwand)</b>	<b>141 100,00</b>	<b>269 800,00</b>	<b>459 470,95</b>
2221	Gebrauchs- und Verbrauchsgüter, Handelswaren	19 400,00	18 000,00	34 607,24
2222	Verwaltungs- und Betriebsaufwand	1 900,00	2 200,00	582,57

# 1. Nachtragsvoranschlag 2023

Stadt Waidhofen a/d Ybbs

# Ergebnishaushalt Bereichsbudget 1. und 2. Ebene (Anlage 1a)

## Gesundheit (Gruppe 5)

MVAG	Mittelverwendungs- und -aufbringungsgruppen (1. und 2. Ebene)	VA 2023 inkl. NVA	VA 2022	RA 2021
2223	Leasing- und Mietaufwand	0,00	0,00	0,00
2224	Instandhaltung	0,00	0,00	0,00
2225	Sonstiger Sachaufwand	106 400,00	236 200,00	410 847,53
2226	Nicht finanzierungswirksamer Sachaufwand	13 400,00	13 400,00	13 433,61
<b>223</b>	<b>Transferaufwand (laufende Transfers und Kapitaltransfers)</b>	<b>4 072 900,00</b>	<b>3 931 000,00</b>	<b>3 847 961,61</b>
2231	Transferaufwand an Träger des öffentlichen Rechts	4 067 500,00	3 924 900,00	3 840 916,50
2232	Transferaufwand an Beteiligungen	0,00	0,00	0,00
2233	Transferaufwand an Unternehmen (mit Finanzunternehmen)	0,00	0,00	0,00
2234	Transferaufwand an Haushalte und Organisationen ohne Erwerbscharakter	5 400,00	6 100,00	7 045,11
2235	Transferaufwand an das Ausland	0,00	0,00	0,00
2236	Investitions- und Tilgungszuschüsse zwischen Unternehmungen und Betrieben der Gebietskörperschaft und der Gebietskörperschaft	0,00	0,00	0,00
2237	Nicht finanzierungswirksamer Transferaufwand	0,00	0,00	0,00
<b>224</b>	<b>Finanzaufwand</b>	<b>3 300,00</b>	<b>2 700,00</b>	<b>7 317,91</b>
2241	Zinsen aus Finanzschulden, Finanzierungsleasing, Forderungskauf und derivativen Finanzinstrumenten mit Grundgeschäft	3 300,00	2 700,00	7 317,91
2242	Zinsen und sonstige Aufwendungen aus derivativen Finanzinstrumenten ohne Grundgeschäft	0,00	0,00	0,00
2243	Gewinnentnahmen von Unternehmungen und marktbestimmten Betrieben der Gebietskörperschaft (innerhalb der Gebietskörperschaft)	0,00	0,00	0,00
2244	Sonstiger Finanzaufwand	0,00	0,00	0,00
2245	Nicht finanzierungswirksamer Finanzaufwand	0,00	0,00	0,00
<b>22</b>	<b>Summe Aufwendungen</b>	<b>4 521 500,00</b>	<b>4 484 500,00</b>	<b>4 680 140,67</b>
<b>SA0</b>	<b>Saldo (0) Nettoergebnis (21 - 22)</b>	<b>-4 509 100,00</b>	<b>-4 240 100,00</b>	<b>-4 130 722,01</b>
<b>230</b>	<b>Entnahmen von Haushaltsrücklagen</b>	<b>0,00</b>	<b>0,00</b>	<b>0,00</b>
2301	Entnahmen von Haushaltsrücklagen	0,00	0,00	0,00
<b>240</b>	<b>Zuweisung an Haushaltsrücklagen</b>	<b>0,00</b>	<b>0,00</b>	<b>0,00</b>
2401	Zuweisung an Haushaltsrücklagen	0,00	0,00	0,00
<b>23</b>	<b>Summe Haushaltsrücklagen</b>	<b>0,00</b>	<b>0,00</b>	<b>0,00</b>
<b>SA00</b>	<b>Nettoergebnis nach Zuweisung und Entnahmen von Haushaltsrücklagen (Saldo 0 +/- SU23)</b>	<b>-4 509 100,00</b>	<b>-4 240 100,00</b>	<b>-4 130 722,01</b>

**Straßen- und Wasserbau, Verkehr (Gruppe 6)**

MVAG	Mittelverwendungs- und -aufbringungsgruppen (1. und 2. Ebene)	VA 2023 inkl. NVA	VA 2022	RA 2021
<b>211</b>	<b>Erträge aus der operativen Verwaltungstätigkeit</b>	<b>203 500,00</b>	<b>174 700,00</b>	<b>106 961,21</b>
2111	Erträge aus eigenen Abgaben	0,00	0,00	0,00
2112	Erträge aus Ertragsanteilen	0,00	0,00	0,00
2113	Erträge aus Gebühren	0,00	0,00	0,00
2114	Erträge aus Leistungen	42 000,00	0,00	0,00
2115	Erträge aus Besitz und wirtschaftlicher Tätigkeit	148 100,00	108 900,00	91 307,80
2116	Erträge aus Veräußerung und sonstige Erträge	13 400,00	65 800,00	15 653,41
2117	Nicht finanzierungswirksame operative Erträge	0,00	0,00	0,00
<b>212</b>	<b>Erträge aus Transfers</b>	<b>879 400,00</b>	<b>855 200,00</b>	<b>745 195,45</b>
2121	Transferertrag von Trägern des öffentlichen Rechts	203 200,00	253 400,00	203 621,67
2122	Transferertrag von Beteiligungen	0,00	0,00	0,00
2123	Transferertrag von Unternehmen (mit Finanzunternehmen)	0,00	0,00	0,00
2124	Transferertrag von Haushalten und Organisationen ohne Erwerbscharakter	626 000,00	570 000,00	498 357,46
2125	Transferertrag vom Ausland	0,00	0,00	0,00
2126	Investitions- und Tilgungszuschüsse zwischen Unternehmungen und Betrieben der Gebietskörperschaft und der Gebietskörperschaft	0,00	0,00	0,00
2127	Nicht finanzierungswirksamer Transferertrag	50 200,00	31 800,00	43 216,32
<b>213</b>	<b>Finanzerträge</b>	<b>0,00</b>	<b>0,00</b>	<b>0,00</b>
2131	Erträge aus Zinsen	0,00	0,00	0,00
2132	Erträge aus Zinsen aus derivativen Finanzinstrumenten ohne Grundgeschäft	0,00	0,00	0,00
2133	Erträge aus Gewinnentnahmen von marktbestimmten Betrieben	0,00	0,00	0,00
2134	Sonstige Finanzerträge	0,00	0,00	0,00
2135	Erträge aus Dividenden/Gewinnausschüttungen	0,00	0,00	0,00
2136	Sonstige nicht finanzierungswirksame Finanzerträge	0,00	0,00	0,00
<b>21</b>	<b>Summe Erträge</b>	<b>1 082 900,00</b>	<b>1 029 900,00</b>	<b>852 156,66</b>
<b>221</b>	<b>Personalaufwand</b>	<b>19 100,00</b>	<b>18 800,00</b>	<b>16 154,58</b>
2211	Personalaufwand (Bezüge, Nebengeb., Mehrleistungen)	14 500,00	14 300,00	12 608,63
2212	Gesetzlicher und freiwilliger Sozialaufwand	4 600,00	4 500,00	3 545,95
2213	Sonstiger Personalaufwand	0,00	0,00	0,00
2214	Nicht finanzierungswirksamer Personalaufwand	0,00	0,00	0,00
<b>222</b>	<b>Sachaufwand (ohne Transferaufwand)</b>	<b>1 813 400,00</b>	<b>1 735 100,00</b>	<b>1 593 119,51</b>
2221	Gebrauchs- und Verbrauchsgüter, Handelswaren	27 800,00	19 000,00	17 321,58
2222	Verwaltungs- und Betriebsaufwand	40 900,00	26 000,00	15 878,26

# 1. Nachtragsvoranschlag 2023

Stadt Waidhofen a/d Ybbs

# Ergebnishaushalt Bereichsbudget 1. und 2. Ebene (Anlage 1a)

## Straßen- und Wasserbau, Verkehr (Gruppe 6)

MVAG	Mittelverwendungs- und -aufbringungsgruppen (1. und 2. Ebene)	VA 2023 inkl. NVA	VA 2022	RA 2021
2223	Leasing- und Mietaufwand	27 100,00	21 200,00	19 388,15
2224	Instandhaltung	326 300,00	268 900,00	223 632,89
2225	Sonstiger Sachaufwand	444 800,00	394 100,00	340 611,08
2226	Nicht finanzierungswirksamer Sachaufwand	946 500,00	1 005 900,00	976 287,55
<b>223</b>	<b>Transferaufwand (laufende Transfers und Kapitaltransfers)</b>	<b>220 300,00</b>	<b>255 400,00</b>	<b>156 057,48</b>
2231	Transferaufwand an Träger des öffentlichen Rechts	300,00	400,00	317,50
2232	Transferaufwand an Beteiligungen	0,00	0,00	0,00
2233	Transferaufwand an Unternehmen (mit Finanzunternehmen)	215 000,00	245 000,00	155 739,98
2234	Transferaufwand an Haushalte und Organisationen ohne Erwerbscharakter	5 000,00	10 000,00	0,00
2235	Transferaufwand an das Ausland	0,00	0,00	0,00
2236	Investitions- und Tilgungszuschüsse zwischen Unternehmungen und Betrieben der Gebietskörperschaft und der Gebietskörperschaft	0,00	0,00	0,00
2237	Nicht finanzierungswirksamer Transferaufwand	0,00	0,00	0,00
<b>224</b>	<b>Finanzaufwand</b>	<b>150 400,00</b>	<b>46 800,00</b>	<b>48 276,38</b>
2241	Zinsen aus Finanzschulden, Finanzierungsleasing, Forderungskauf und derivativen Finanzinstrumenten mit Grundgeschäft	150 400,00	46 800,00	48 276,38
2242	Zinsen und sonstige Aufwendungen aus derivativen Finanzinstrumenten ohne Grundgeschäft	0,00	0,00	0,00
2243	Gewinnentnahmen von Unternehmungen und marktbestimmten Betrieben der Gebietskörperschaft (innerhalb der Gebietskörperschaft)	0,00	0,00	0,00
2244	Sonstiger Finanzaufwand	0,00	0,00	0,00
2245	Nicht finanzierungswirksamer Finanzaufwand	0,00	0,00	0,00
<b>22</b>	<b>Summe Aufwendungen</b>	<b>2 203 200,00</b>	<b>2 056 100,00</b>	<b>1 813 607,95</b>
<b>SA0</b>	<b>Saldo (0) Nettoergebnis (21 - 22)</b>	<b>-1 120 300,00</b>	<b>-1 026 200,00</b>	<b>-961 451,29</b>
<b>230</b>	<b>Entnahmen von Haushaltsrücklagen</b>	<b>0,00</b>	<b>0,00</b>	<b>0,00</b>
2301	Entnahmen von Haushaltsrücklagen	0,00	0,00	0,00
<b>240</b>	<b>Zuweisung an Haushaltsrücklagen</b>	<b>0,00</b>	<b>0,00</b>	<b>0,00</b>
2401	Zuweisung an Haushaltsrücklagen	0,00	0,00	0,00
<b>23</b>	<b>Summe Haushaltsrücklagen</b>	<b>0,00</b>	<b>0,00</b>	<b>0,00</b>
<b>SA00</b>	<b>Nettoergebnis nach Zuweisung und Entnahmen von Haushaltsrücklagen (Saldo 0 +/- SU23)</b>	<b>-1 120 300,00</b>	<b>-1 026 200,00</b>	<b>-961 451,29</b>

# 1. Nachtragsvoranschlag 2023

Stadt Waidhofen a/d Ybbs

# Ergebnishaushalt Bereichsbudget 1. und 2. Ebene (Anlage 1a)

## Wirtschaftsförderung (Gruppe 7)

MVAG	Mittelverwendungs- und -aufbringungsgruppen (1. und 2. Ebene)	VA 2023 inkl. NVA	VA 2022	RA 2021
<b>211</b>	<b>Erträge aus der operativen Verwaltungstätigkeit</b>	<b>59 800,00</b>	<b>57 300,00</b>	<b>35 805,70</b>
2111	Erträge aus eigenen Abgaben	0,00	0,00	0,00
2112	Erträge aus Ertragsanteilen	0,00	0,00	0,00
2113	Erträge aus Gebühren	0,00	0,00	0,00
2114	Erträge aus Leistungen	45 500,00	42 000,00	23 108,16
2115	Erträge aus Besitz und wirtschaftlicher Tätigkeit	0,00	0,00	0,00
2116	Erträge aus Veräußerung und sonstige Erträge	14 300,00	15 300,00	12 485,28
2117	Nicht finanzierungswirksame operative Erträge	0,00	0,00	212,26
<b>212</b>	<b>Erträge aus Transfers</b>	<b>16 400,00</b>	<b>20 300,00</b>	<b>18 339,40</b>
2121	Transferertrag von Trägern des öffentlichen Rechts	15 900,00	20 300,00	17 800,00
2122	Transferertrag von Beteiligungen	0,00	0,00	0,00
2123	Transferertrag von Unternehmen (mit Finanzunternehmen)	0,00	0,00	0,00
2124	Transferertrag von Haushalten und Organisationen ohne Erwerbscharakter	0,00	0,00	0,00
2125	Transferertrag vom Ausland	0,00	0,00	0,00
2126	Investitions- und Tilgungszuschüsse zwischen Unternehmungen und Betrieben der Gebietskörperschaft und der Gebietskörperschaft	0,00	0,00	0,00
2127	Nicht finanzierungswirksamer Transferertrag	500,00	0,00	539,40
<b>213</b>	<b>Finanzerträge</b>	<b>0,00</b>	<b>0,00</b>	<b>0,00</b>
2131	Erträge aus Zinsen	0,00	0,00	0,00
2132	Erträge aus Zinsen aus derivativen Finanzinstrumenten ohne Grundgeschäft	0,00	0,00	0,00
2133	Erträge aus Gewinnentnahmen von marktbestimmten Betrieben	0,00	0,00	0,00
2134	Sonstige Finanzerträge	0,00	0,00	0,00
2135	Erträge aus Dividenden/Gewinnausschüttungen	0,00	0,00	0,00
2136	Sonstige nicht finanzierungswirksame Finanzerträge	0,00	0,00	0,00
<b>21</b>	<b>Summe Erträge</b>	<b>76 200,00</b>	<b>77 600,00</b>	<b>54 145,10</b>
<b>221</b>	<b>Personalaufwand</b>	<b>78 100,00</b>	<b>76 700,00</b>	<b>60 827,60</b>
2211	Personalaufwand (Bezüge, Nebengeb., Mehrleistungen)	60 300,00	58 700,00	47 007,29
2212	Gesetzlicher und freiwilliger Sozialaufwand	16 900,00	16 700,00	13 113,92
2213	Sonstiger Personalaufwand	0,00	0,00	0,00
2214	Nicht finanzierungswirksamer Personalaufwand	900,00	1 300,00	706,39
<b>222</b>	<b>Sachaufwand (ohne Transferaufwand)</b>	<b>1 272 500,00</b>	<b>1 247 400,00</b>	<b>1 209 695,30</b>
2221	Gebrauchs- und Verbrauchsgüter, Handelswaren	6 000,00	9 400,00	4 257,28
2222	Verwaltungs- und Betriebsaufwand	7 200,00	2 400,00	2 885,40

# 1. Nachtragsvoranschlag 2023

Stadt Waidhofen a/d Ybbs

# Ergebnishaushalt Bereichsbudget 1. und 2. Ebene (Anlage 1a)

## Wirtschaftsförderung (Gruppe 7)

MVAG	Mittelverwendungs- und -aufbringungsgruppen (1. und 2. Ebene)	VA 2023 inkl. NVA	VA 2022	RA 2021
2223	Leasing- und Mietaufwand	0,00	0,00	0,00
2224	Instandhaltung	0,00	0,00	0,00
2225	Sonstiger Sachaufwand	295 500,00	286 100,00	241 068,02
2226	Nicht finanzierungswirksamer Sachaufwand	963 800,00	949 500,00	961 484,60
<b>223</b>	<b>Transferaufwand (laufende Transfers und Kapitaltransfers)</b>	<b>254 000,00</b>	<b>250 000,00</b>	<b>239 464,18</b>
2231	Transferaufwand an Träger des öffentlichen Rechts	0,00	0,00	0,00
2232	Transferaufwand an Beteiligungen	0,00	0,00	0,00
2233	Transferaufwand an Unternehmen (mit Finanzunternehmen)	145 000,00	139 000,00	142 852,85
2234	Transferaufwand an Haushalte und Organisationen ohne Erwerbscharakter	109 000,00	111 000,00	96 611,33
2235	Transferaufwand an das Ausland	0,00	0,00	0,00
2236	Investitions- und Tilgungszuschüsse zwischen Unternehmungen und Betrieben der Gebietskörperschaft und der Gebietskörperschaft	0,00	0,00	0,00
2237	Nicht finanzierungswirksamer Transferaufwand	0,00	0,00	0,00
<b>224</b>	<b>Finanzaufwand</b>	<b>15 200,00</b>	<b>4 300,00</b>	<b>4 217,70</b>
2241	Zinsen aus Finanzschulden, Finanzierungsleasing, Forderungskauf und derivativen Finanzinstrumenten mit Grundgeschäft	15 000,00	4 100,00	4 021,48
2242	Zinsen und sonstige Aufwendungen aus derivativen Finanzinstrumenten ohne Grundgeschäft	0,00	0,00	0,00
2243	Gewinnentnahmen von Unternehmungen und marktbestimmten Betrieben der Gebietskörperschaft (innerhalb der Gebietskörperschaft)	0,00	0,00	0,00
2244	Sonstiger Finanzaufwand	200,00	200,00	196,22
2245	Nicht finanzierungswirksamer Finanzaufwand	0,00	0,00	0,00
<b>22</b>	<b>Summe Aufwendungen</b>	<b>1 619 800,00</b>	<b>1 578 400,00</b>	<b>1 514 204,78</b>
<b>SA0</b>	<b>Saldo (0) Nettoergebnis (21 - 22)</b>	<b>-1 543 600,00</b>	<b>-1 500 800,00</b>	<b>-1 460 059,68</b>
<b>230</b>	<b>Entnahmen von Haushaltsrücklagen</b>	<b>0,00</b>	<b>0,00</b>	<b>0,00</b>
2301	Entnahmen von Haushaltsrücklagen	0,00	0,00	0,00
<b>240</b>	<b>Zuweisung an Haushaltsrücklagen</b>	<b>0,00</b>	<b>0,00</b>	<b>0,00</b>
2401	Zuweisung an Haushaltsrücklagen	0,00	0,00	0,00
<b>23</b>	<b>Summe Haushaltsrücklagen</b>	<b>0,00</b>	<b>0,00</b>	<b>0,00</b>
<b>SA00</b>	<b>Nettoergebnis nach Zuweisung und Entnahmen von Haushaltsrücklagen (Saldo 0 +/- SU23)</b>	<b>-1 543 600,00</b>	<b>-1 500 800,00</b>	<b>-1 460 059,68</b>

# 1. Nachtragsvoranschlag 2023

Stadt Waidhofen a/d Ybbs

# Ergebnishaushalt Bereichsbudget 1. und 2. Ebene (Anlage 1a)

## Dienstleistungen (Gruppe 8)

MVAG	Mittelverwendungs- und -aufbringungsgruppen (1. und 2. Ebene)	VA 2023 inkl. NVA	VA 2022	RA 2021
<b>211</b>	<b>Erträge aus der operativen Verwaltungstätigkeit</b>	<b>10 205 800,00</b>	<b>9 504 900,00</b>	<b>9 430 064,31</b>
2111	Erträge aus eigenen Abgaben	0,00	0,00	0,00
2112	Erträge aus Ertragsanteilen	0,00	0,00	0,00
2113	Erträge aus Gebühren	6 225 000,00	5 685 000,00	5 765 431,19
2114	Erträge aus Leistungen	162 900,00	157 900,00	116 098,45
2115	Erträge aus Besitz und wirtschaftlicher Tätigkeit	716 400,00	660 400,00	599 282,24
2116	Erträge aus Veräußerung und sonstige Erträge	3 047 000,00	2 985 300,00	2 842 352,89
2117	Nicht finanzierungswirksame operative Erträge	54 500,00	16 300,00	106 899,54
<b>212</b>	<b>Erträge aus Transfers</b>	<b>686 100,00</b>	<b>687 600,00</b>	<b>700 957,98</b>
2121	Transferertrag von Trägern des öffentlichen Rechts	121 500,00	126 400,00	135 091,13
2122	Transferertrag von Beteiligungen	0,00	0,00	0,00
2123	Transferertrag von Unternehmen (mit Finanzunternehmen)	0,00	0,00	0,00
2124	Transferertrag von Haushalten und Organisationen ohne Erwerbscharakter	0,00	0,00	0,00
2125	Transferertrag vom Ausland	15 000,00	8 000,00	7 960,10
2126	Investitions- und Tilgungszuschüsse zwischen Unternehmungen und Betrieben der Gebietskörperschaft und der Gebietskörperschaft	0,00	0,00	0,00
2127	Nicht finanzierungswirksamer Transferertrag	549 600,00	553 200,00	557 906,75
<b>213</b>	<b>Finanzerträge</b>	<b>0,00</b>	<b>0,00</b>	<b>0,00</b>
2131	Erträge aus Zinsen	0,00	0,00	0,00
2132	Erträge aus Zinsen aus derivativen Finanzinstrumenten ohne Grundgeschäft	0,00	0,00	0,00
2133	Erträge aus Gewinnentnahmen von marktbestimmten Betrieben	0,00	0,00	0,00
2134	Sonstige Finanzerträge	0,00	0,00	0,00
2135	Erträge aus Dividenden/Gewinnausschüttungen	0,00	0,00	0,00
2136	Sonstige nicht finanzierungswirksame Finanzerträge	0,00	0,00	0,00
<b>21</b>	<b>Summe Erträge</b>	<b>10 891 900,00</b>	<b>10 192 500,00</b>	<b>10 131 022,29</b>
<b>221</b>	<b>Personalaufwand</b>	<b>3 909 500,00</b>	<b>3 469 500,00</b>	<b>3 369 608,96</b>
2211	Personalaufwand (Bezüge, Nebengeb., Mehrleistungen)	3 058 000,00	2 677 600,00	2 588 397,67
2212	Gesetzlicher und freiwilliger Sozialaufwand	791 300,00	740 200,00	694 546,38
2213	Sonstiger Personalaufwand	0,00	0,00	0,00
2214	Nicht finanzierungswirksamer Personalaufwand	60 200,00	51 700,00	86 664,91
<b>222</b>	<b>Sachaufwand (ohne Transferaufwand)</b>	<b>9 199 200,00</b>	<b>8 238 500,00</b>	<b>7 759 145,36</b>
2221	Gebrauchs- und Verbrauchsgüter, Handelswaren	425 200,00	388 600,00	379 043,56
2222	Verwaltungs- und Betriebsaufwand	1 024 000,00	619 000,00	439 657,87

# 1. Nachtragsvoranschlag 2023

Stadt Waidhofen a/d Ybbs

# Ergebnishaushalt Bereichsbudget 1. und 2. Ebene (Anlage 1a)

## Dienstleistungen (Gruppe 8)

MVAG	Mittelverwendungs- und -aufbringungsgruppen (1. und 2. Ebene)	VA 2023 inkl. NVA	VA 2022	RA 2021
2223	Leasing- und Mietaufwand	155 000,00	114 300,00	90 127,24
2224	Instandhaltung	857 100,00	782 800,00	637 794,66
2225	Sonstiger Sachaufwand	4 249 800,00	3 806 800,00	3 691 104,04
2226	Nicht finanzierungswirksamer Sachaufwand	2 488 100,00	2 527 000,00	2 521 417,99
<b>223</b>	<b>Transferaufwand (laufende Transfers und Kapitaltransfers)</b>	<b>96 900,00</b>	<b>90 900,00</b>	<b>87 459,58</b>
2231	Transferaufwand an Träger des öffentlichen Rechts	15 500,00	15 300,00	11 602,26
2232	Transferaufwand an Beteiligungen	0,00	0,00	0,00
2233	Transferaufwand an Unternehmen (mit Finanzunternehmen)	0,00	0,00	0,00
2234	Transferaufwand an Haushalte und Organisationen ohne Erwerbscharakter	81 400,00	75 600,00	75 857,32
2235	Transferaufwand an das Ausland	0,00	0,00	0,00
2236	Investitions- und Tilgungszuschüsse zwischen Unternehmungen und Betrieben der Gebietskörperschaft und der Gebietskörperschaft	0,00	0,00	0,00
2237	Nicht finanzierungswirksamer Transferaufwand	0,00	0,00	0,00
<b>224</b>	<b>Finanzaufwand</b>	<b>487 900,00</b>	<b>172 400,00</b>	<b>172 465,30</b>
2241	Zinsen aus Finanzschulden, Finanzierungsleasing, Forderungskauf und derivativen Finanzinstrumenten mit Grundgeschäft	487 400,00	172 400,00	172 465,30
2242	Zinsen und sonstige Aufwendungen aus derivativen Finanzinstrumenten ohne Grundgeschäft	0,00	0,00	0,00
2243	Gewinnentnahmen von Unternehmungen und marktbestimmten Betrieben der Gebietskörperschaft (innerhalb der Gebietskörperschaft)	0,00	0,00	0,00
2244	Sonstiger Finanzaufwand	500,00	0,00	0,00
2245	Nicht finanzierungswirksamer Finanzaufwand	0,00	0,00	0,00
<b>22</b>	<b>Summe Aufwendungen</b>	<b>13 693 500,00</b>	<b>11 971 300,00</b>	<b>11 388 679,20</b>
<b>SA0</b>	<b>Saldo (0) Nettoergebnis (21 - 22)</b>	<b>-2 801 600,00</b>	<b>-1 778 800,00</b>	<b>-1 257 656,91</b>
<b>230</b>	<b>Entnahmen von Haushaltsrücklagen</b>	<b>19 000,00</b>	<b>0,00</b>	<b>0,00</b>
2301	Entnahmen von Haushaltsrücklagen	19 000,00	0,00	0,00
<b>240</b>	<b>Zuweisung an Haushaltsrücklagen</b>	<b>0,00</b>	<b>0,00</b>	<b>0,00</b>
2401	Zuweisung an Haushaltsrücklagen	0,00	0,00	0,00
<b>23</b>	<b>Summe Haushaltsrücklagen</b>	<b>19 000,00</b>	<b>0,00</b>	<b>0,00</b>
<b>SA00</b>	<b>Nettoergebnis nach Zuweisung und Entnahmen von Haushaltsrücklagen (Saldo 0 +/- SU23)</b>	<b>-2 782 600,00</b>	<b>-1 778 800,00</b>	<b>-1 257 656,91</b>



# 1. Nachtragsvoranschlag 2023

Stadt Waidhofen a/d Ybbs

# Ergebnishaushalt Bereichsbudget 1. und 2. Ebene (Anlage 1a)

## Finanzwirtschaft (Gruppe 9)

MVAG	Mittelverwendungs- und -aufbringungsgruppen (1. und 2. Ebene)	VA 2023 inkl. NVA	VA 2022	RA 2021
<b>211</b>	<b>Erträge aus der operativen Verwaltungstätigkeit</b>	<b>23 251 100,00</b>	<b>21 263 700,00</b>	<b>20 102 881,55</b>
2111	Erträge aus eigenen Abgaben	6 481 000,00	5 872 000,00	5 730 577,60
2112	Erträge aus Ertragsanteilen	15 900 000,00	15 350 000,00	14 005 271,19
2113	Erträge aus Gebühren	0,00	0,00	0,00
2114	Erträge aus Leistungen	8 000,00	8 000,00	7 475,72
2115	Erträge aus Besitz und wirtschaftlicher Tätigkeit	0,00	0,00	0,00
2116	Erträge aus Veräußerung und sonstige Erträge	822 100,00	15 900,00	324 557,04
2117	Nicht finanzierungswirksame operative Erträge	40 000,00	17 800,00	35 000,00
<b>212</b>	<b>Erträge aus Transfers</b>	<b>1 859 000,00</b>	<b>1 810 500,00</b>	<b>1 937 175,27</b>
2121	Transferertrag von Trägern des öffentlichen Rechts	1 859 000,00	1 810 500,00	1 937 175,27
2122	Transferertrag von Beteiligungen	0,00	0,00	0,00
2123	Transferertrag von Unternehmen (mit Finanzunternehmen)	0,00	0,00	0,00
2124	Transferertrag von Haushalten und Organisationen ohne Erwerbscharakter	0,00	0,00	0,00
2125	Transferertrag vom Ausland	0,00	0,00	0,00
2126	Investitions- und Tilgungszuschüsse zwischen Unternehmungen und Betrieben der Gebietskörperschaft und der Gebietskörperschaft	0,00	0,00	0,00
2127	Nicht finanzierungswirksamer Transferertrag	0,00	0,00	0,00
<b>213</b>	<b>Finanzerträge</b>	<b>31 000,00</b>	<b>9 000,00</b>	<b>6 613,55</b>
2131	Erträge aus Zinsen	1 000,00	0,00	90,43
2132	Erträge aus Zinsen aus derivativen Finanzinstrumenten ohne Grundgeschäft	0,00	0,00	0,00
2133	Erträge aus Gewinnentnahmen von marktbestimmten Betrieben	0,00	0,00	0,00
2134	Sonstige Finanzerträge	0,00	0,00	0,00
2135	Erträge aus Dividenden/Gewinnausschüttungen	30 000,00	9 000,00	6 523,12
2136	Sonstige nicht finanzierungswirksame Finanzerträge	0,00	0,00	0,00
<b>21</b>	<b>Summe Erträge</b>	<b>25 141 100,00</b>	<b>23 083 200,00</b>	<b>22 046 670,37</b>
<b>221</b>	<b>Personalaufwand</b>	<b>488 600,00</b>	<b>446 800,00</b>	<b>424 937,81</b>
2211	Personalaufwand (Bezüge, Nebengeb., Mehrleistungen)	401 100,00	357 800,00	347 345,09
2212	Gesetzlicher und freiwilliger Sozialaufwand	78 900,00	81 200,00	70 918,57
2213	Sonstiger Personalaufwand	0,00	0,00	0,00
2214	Nicht finanzierungswirksamer Personalaufwand	8 600,00	7 800,00	6 674,15
<b>222</b>	<b>Sachaufwand (ohne Transferaufwand)</b>	<b>149 600,00</b>	<b>140 600,00</b>	<b>63 831,07</b>
2221	Gebrauchs- und Verbrauchsgüter, Handelswaren	6 800,00	6 800,00	6 451,40
2222	Verwaltungs- und Betriebsaufwand	30 000,00	15 000,00	39 155,71

# 1. Nachtragsvoranschlag 2023

Stadt Waidhofen a/d Ybbs

# Ergebnishaushalt Bereichsbudget 1. und 2. Ebene (Anlage 1a)

## Finanzwirtschaft (Gruppe 9)

MVAG	Mittelverwendungs- und -aufbringungsgruppen (1. und 2. Ebene)	VA 2023 inkl. NVA	VA 2022	RA 2021
2223	Leasing- und Mietaufwand	0,00	0,00	0,00
2224	Instandhaltung	400,00	400,00	108,00
2225	Sonstiger Sachaufwand	111 100,00	117 100,00	16 829,49
2226	Nicht finanzierungswirksamer Sachaufwand	1 300,00	1 300,00	1 286,47
<b>223</b>	<b>Transferaufwand (laufende Transfers und Kapitaltransfers)</b>	<b>136 000,00</b>	<b>105 000,00</b>	<b>109 384,61</b>
2231	Transferaufwand an Träger des öffentlichen Rechts	0,00	0,00	0,00
2232	Transferaufwand an Beteiligungen	0,00	0,00	0,00
2233	Transferaufwand an Unternehmen (mit Finanzunternehmen)	136 000,00	105 000,00	109 384,61
2234	Transferaufwand an Haushalte und Organisationen ohne Erwerbscharakter	0,00	0,00	0,00
2235	Transferaufwand an das Ausland	0,00	0,00	0,00
2236	Investitions- und Tilgungszuschüsse zwischen Unternehmungen und Betrieben der Gebietskörperschaft und der Gebietskörperschaft	0,00	0,00	0,00
2237	Nicht finanzierungswirksamer Transferaufwand	0,00	0,00	0,00
<b>224</b>	<b>Finanzaufwand</b>	<b>232 000,00</b>	<b>68 000,00</b>	<b>71 955,12</b>
2241	Zinsen aus Finanzschulden, Finanzierungsleasing, Forderungskauf und derivativen Finanzinstrumenten mit Grundgeschäft	213 500,00	51 000,00	52 269,30
2242	Zinsen und sonstige Aufwendungen aus derivativen Finanzinstrumenten ohne Grundgeschäft	0,00	0,00	0,00
2243	Gewinnentnahmen von Unternehmungen und marktbestimmten Betrieben der Gebietskörperschaft (innerhalb der Gebietskörperschaft)	0,00	0,00	0,00
2244	Sonstiger Finanzaufwand	18 500,00	17 000,00	16 247,54
2245	Nicht finanzierungswirksamer Finanzaufwand	0,00	0,00	3 438,28
<b>22</b>	<b>Summe Aufwendungen</b>	<b>1 006 200,00</b>	<b>760 400,00</b>	<b>670 108,61</b>
<b>SA0</b>	<b>Saldo (0) Nettoergebnis (21 - 22)</b>	<b>24 134 900,00</b>	<b>22 322 800,00</b>	<b>21 376 561,76</b>
<b>230</b>	<b>Entnahmen von Haushaltsrücklagen</b>	<b>2 048 000,00</b>	<b>0,00</b>	<b>0,00</b>
2301	Entnahmen von Haushaltsrücklagen	2 048 000,00	0,00	0,00
<b>240</b>	<b>Zuweisung an Haushaltsrücklagen</b>	<b>19 000,00</b>	<b>70 000,00</b>	<b>0,00</b>
2401	Zuweisung an Haushaltsrücklagen	19 000,00	70 000,00	0,00
<b>23</b>	<b>Summe Haushaltsrücklagen</b>	<b>2 029 000,00</b>	<b>-70 000,00</b>	<b>0,00</b>
<b>SA00</b>	<b>Nettoergebnis nach Zuweisung und Entnahmen von Haushaltsrücklagen (Saldo 0 +/- SU23)</b>	<b>26 163 900,00</b>	<b>22 252 800,00</b>	<b>21 376 561,76</b>

Finanzierungshaushalt Bereichsbudget 1. und 2. Ebene  
(Anlage 1b)



# 1. Nachtragsvoranschlag 2023

# Finanzierungshaushalt Bereichsbudget 1. und 2. Ebene (Anlage 1b)

Stadt Waidhofen a/d Ybbs

## Vertretungskörper und allgemeine Verwaltung (Gruppe 0)

MVAG	Mittelverwendungs- und aufbringungsgruppen (1. und 2. Ebene)	VA 2023 inkl. NVA	VA 2022	RA 2021
<b>311</b>	<b>Einzahlungen aus der operativen Verwaltungstätigkeit</b>	<b>770 300,00</b>	<b>721 300,00</b>	<b>752 239,28</b>
3111	Einzahlungen aus eigenen Abgaben	0,00	0,00	0,00
3112	Einzahlungen aus Ertragsanteilen	0,00	0,00	0,00
3113	Einzahlungen aus Gebühren	0,00	0,00	0,00
3114	Einzahlungen aus Leistungen	716 200,00	686 800,00	701 730,78
3115	Einzahlungen aus Besitz und wirtschaftlicher Tätigkeit	0,00	0,00	0,00
3116	Einzahlungen aus Veräußerung von geringwertigen Wirtschaftsgütern (GWG) und sonstige Einzahlungen	54 100,00	34 500,00	50 508,50
<b>312</b>	<b>Einzahlungen aus Transfers (ohne Kapitaltransfers)</b>	<b>99 100,00</b>	<b>173 100,00</b>	<b>52 146,80</b>
3121	Transferzahlungen von Trägern des öffentlichen Rechts	60 100,00	136 200,00	15 972,87
3122	Transferzahlungen von Beteiligungen	0,00	0,00	0,00
3123	Transferzahlungen von Unternehmen (inkl. Finanzunternehmen)	0,00	0,00	0,00
3124	Transferzahlungen von Haushalte und Organisationen ohne Erwerbscharakter	39 000,00	36 900,00	36 173,93
3125	Transferzahlungen vom Ausland	0,00	0,00	0,00
3126	Investitions- und Tilgungszuschüsse zwischen Unternehmungen und Betrieben der Gebietskörperschaft und der Gebietskörperschaft	0,00	0,00	0,00
<b>313</b>	<b>Einzahlungen aus Finanzerträgen</b>	<b>0,00</b>	<b>0,00</b>	<b>0,00</b>
3131	Einzahlungen aus Zinserträgen	0,00	0,00	0,00
3133	Einzahlungen aus Gewinnentnahmen von marktbestimmten Betrieben	0,00	0,00	0,00
3134	Sonstige Einzahlungen aus Finanzerträgen	0,00	0,00	0,00
3135	Einzahlungen aus Dividenden/Gewinnausschüttungen	0,00	0,00	0,00
<b>31</b>	<b>Summe Einzahlungen operative Gebarung</b>	<b>869 400,00</b>	<b>894 400,00</b>	<b>804 386,08</b>
<b>321</b>	<b>Auszahlungen aus Personalaufwand</b>	<b>3 478 400,00</b>	<b>3 132 700,00</b>	<b>2 723 776,89</b>
3211	Auszahlungen für Personalaufwand Bezüge, Nebengebühren, und Mehrleistungsvergütungen)	2 834 400,00	2 505 300,00	2 212 820,64
3212	Auszahlungen für gesetzliche und freiwillige Sozialaufwendungen	644 000,00	627 400,00	510 956,25
3213	Auszahlungen aus sonstigem Personalaufwand	0,00	0,00	0,00
<b>322</b>	<b>Auszahlungen aus Sachaufwand (ohne Transferaufwand)</b>	<b>2 234 700,00</b>	<b>2 015 500,00</b>	<b>1 734 629,76</b>
3221	Auszahlungen für Gebrauchs- und Verbrauchsgüter, Handelswaren	303 100,00	270 600,00	242 765,94
3222	Auszahlungen für Verwaltungs- und Betriebsaufwand	235 200,00	234 700,00	159 870,67
3223	Auszahlungen für Leasing- und Mietaufwand	56 800,00	52 100,00	46 535,85
3224	Auszahlungen für Instandhaltung	106 000,00	61 400,00	56 202,54
3225	Sonstige Auszahlungen aus Sachaufwand	1 533 600,00	1 396 700,00	1 229 254,76
<b>323</b>	<b>Auszahlungen aus Transfers (ohne Kapitaltransfers)</b>	<b>673 000,00</b>	<b>681 500,00</b>	<b>720 031,20</b>
3231	Transferzahlungen an Träger des öffentlichen Rechts	0,00	0,00	0,00
3232	Transferzahlungen an Beteiligungen	0,00	0,00	0,00
3233	Transferzahlungen an Unternehmen (inkl. Finanzunternehmen)	0,00	0,00	0,00

# 1. Nachtragsvoranschlag 2023

# Finanzierungshaushalt Bereichsbudget 1. und 2. Ebene (Anlage 1b)

Stadt Waidhofen a/d Ybbs

## Vertretungskörper und allgemeine Verwaltung (Gruppe 0)

MVAG	Mittelverwendungs- und aufbringungsgruppen (1. und 2. Ebene)	VA 2023 inkl. NVA	VA 2022	RA 2021
3234	Transferzahlungen an Haushalte und Organisationen ohne Erwerbscharakter	673 000,00	681 500,00	720 031,20
3235	Transferzahlungen an das Ausland	0,00	0,00	0,00
3236	Investitions- und Tilgungszuschüsse zwischen Unternehmungen und Betrieben der Gebietskörperschaft und der Gebietskörperschaft	0,00	0,00	0,00
<b>324</b>	<b>Auszahlungen aus Finanzaufwand</b>	<b>6 600,00</b>	<b>2 100,00</b>	<b>1 351,09</b>
3241	Auszahlungen für Zinsaufwand, für Finanzierungsleasing, für Forderungskauf, für Finanzschulden und derivative Finanzinstrumente	5 800,00	1 300,00	935,12
3242	Auszahlungen für Zinsen aus derivativen Finanzinstrumenten ohne Grundgeschäft	0,00	0,00	0,00
3243	Auszahlung aus Gewinnentnahmen von marktbestimmten Betrieben	0,00	0,00	0,00
3244	Sonstige Auszahlungen aus Finanzaufwendungen	800,00	800,00	415,97
<b>32</b>	<b>Summe Auszahlungen operative Gebarung</b>	<b>6 392 700,00</b>	<b>5 831 800,00</b>	<b>5 179 788,94</b>
<b>SA1</b>	<b>Saldo (1) Geldfluss aus der Operativen Gebarung (31 – 32)</b>	<b>-5 523 300,00</b>	<b>-4 937 400,00</b>	<b>-4 375 402,86</b>
<b>331</b>	<b>Einzahlungen aus der Investitionstätigkeit</b>	<b>0,00</b>	<b>0,00</b>	<b>0,00</b>
3311	Einzahlungen aus der Veräußerung von immateriellem Vermögen	0,00	0,00	0,00
3312	Einzahlungen aus der Veräußerung von Grundstücken und Grundstückeinrichtungen	0,00	0,00	0,00
3313	Einzahlungen aus der Veräußerung von Gebäuden und Bauten	0,00	0,00	0,00
3314	Einzahlungen aus der Veräußerung von technischen Anlagen, Fahrzeuge und Maschinen	0,00	0,00	0,00
3315	Einzahlungen aus der Veräußerung von Amts-, Betriebs- und Geschäftsausstattung	0,00	0,00	0,00
3316	Einzahlungen aus der Veräußerung von Kulturgütern	0,00	0,00	0,00
3317	Einzahlungen aus der Veräußerung von Beteiligungen	0,00	0,00	0,00
<b>332</b>	<b>Einzahlungen aus der Rückzahlung von Darlehen sowie gewährten Vorschüssen</b>	<b>0,00</b>	<b>0,00</b>	<b>0,00</b>
3321	Einzahlungen aus Darlehen an Träger des öffentlichen Rechts	0,00	0,00	0,00
3322	Einzahlungen aus Darlehen an Beteiligungen	0,00	0,00	0,00
3323	Einzahlungen aus Darlehen an Unternehmen und Haushalte	0,00	0,00	0,00
3325	Einzahlungen aus Vorschüssen und Anzahlungen	0,00	0,00	0,00
<b>333</b>	<b>Einzahlungen aus Kapitaltransfers</b>	<b>0,00</b>	<b>0,00</b>	<b>7 000,00</b>
3331	Kapitaltransferzahlungen von Trägern des öffentlichen Rechts	0,00	0,00	7 000,00
3332	Kapitaltransferzahlungen von Beteiligungen	0,00	0,00	0,00
3333	Kapitaltransferzahlungen von Unternehmen	0,00	0,00	0,00
3334	Kapitaltransferzahlungen von Haushalten und Organisationen ohne Erwerbscharakter	0,00	0,00	0,00
3335	Kapitaltransferzahlungen vom Ausland	0,00	0,00	0,00
<b>33</b>	<b>Summe Einzahlungen investive Gebarung</b>	<b>0,00</b>	<b>0,00</b>	<b>7 000,00</b>
<b>341</b>	<b>Auszahlungen aus der Investitionstätigkeit</b>	<b>190 000,00</b>	<b>258 200,00</b>	<b>313 253,88</b>
3411	Auszahlungen für den Erwerb von immateriellem Vermögen	0,00	0,00	0,00
3412	Auszahlungen für den Erwerb von Grundstücken und Grundstückseinrichtungen	40 000,00	50 000,00	115 600,64

# 1. Nachtragsvoranschlag 2023

# Finanzierungshaushalt Bereichsbudget 1. und 2. Ebene (Anlage 1b)

Stadt Waidhofen a/d Ybbs

## Vertretungskörper und allgemeine Verwaltung (Gruppe 0)

MVAG	Mittelverwendungs- und aufbringungsgruppen (1. und 2. Ebene)	VA 2023 inkl. NVA	VA 2022	RA 2021
3413	Auszahlungen für den Erwerb von Gebäuden und Bauten	5 000,00	0,00	0,00
3414	Auszahlungen für den Erwerb von technischen Anlagen, Fahrzeuge und Maschinen	0,00	0,00	33 342,00
3415	Auszahlungen für den Erwerb von Amts-, Betriebs- und Geschäftsausstattung	145 000,00	208 200,00	164 311,24
3416	Auszahlungen für den Erwerb von Kulturgütern	0,00	0,00	0,00
3417	Auszahlungen für den Erwerb von Beteiligungen	0,00	0,00	0,00
<b>342</b>	<b>Auszahlungen von gewährten Darlehen sowie gewährten Vorschüssen</b>	<b>0,00</b>	<b>0,00</b>	<b>0,00</b>
3421	Auszahlung von Darlehen an Träger des öffentlichen Rechts	0,00	0,00	0,00
3422	Auszahlung von Darlehen an Beteiligungen	0,00	0,00	0,00
3423	Auszahlung von Darlehen an Unternehmen und Haushalte	0,00	0,00	0,00
3425	Auszahlungen von Vorschüssen und Anzahlungen	0,00	0,00	0,00
<b>343</b>	<b>Auszahlungen aus Kapitaltransfers</b>	<b>0,00</b>	<b>0,00</b>	<b>0,00</b>
3431	Kapitaltransferzahlungen an Träger des öffentlichen Rechts	0,00	0,00	0,00
3432	Kapitaltransferzahlungen an Beteiligungen	0,00	0,00	0,00
3433	Kapitaltransferzahlungen an Unternehmen (Finanzunternehmen)	0,00	0,00	0,00
3434	Kapitaltransferzahlungen an Haushalte und Organisationen ohne Erwerbscharakter	0,00	0,00	0,00
3435	Kapitaltransferzahlungen an das Ausland	0,00	0,00	0,00
<b>34</b>	<b>Summe Auszahlungen investive Gebarung</b>	<b>190 000,00</b>	<b>258 200,00</b>	<b>313 253,88</b>
<b>SA2</b>	<b>Saldo (2) Geldfluss aus der Investiven Gebarung (33 – 34)</b>	<b>-190 000,00</b>	<b>-258 200,00</b>	<b>-306 253,88</b>
<b>SA3</b>	<b>Saldo (3) Nettofinanzierungssaldo (Saldo 1 + Saldo 2)</b>	<b>-5 713 300,00</b>	<b>-5 195 600,00</b>	<b>-4 681 656,74</b>
<b>351</b>	<b>Einzahlungen aus der Aufnahme von Finanzschulden</b>	<b>113 500,00</b>	<b>169 000,00</b>	<b>120 000,00</b>
3511	Einzahlungen aus empfangenen Darlehen von öffentlichen Körperschaften und Rechtsträgern	0,00	0,00	0,00
3512	Einzahlungen aus empfangenen Darlehen von Beteiligungen	0,00	0,00	0,00
3513	Einzahlungen aus empfangenen Darlehen von Unternehmen und privaten Haushalten	0,00	0,00	0,00
3514	Einzahlungen aus Finanzschulden (Finanzunternehmen)	113 500,00	169 000,00	120 000,00
<b>353</b>	<b>Einzahlungen infolge eines Kapitaltausch bei derivativen Finanzinstrumenten mit Grundgeschäft</b>	<b>0,00</b>	<b>0,00</b>	<b>0,00</b>
3530	Einzahlungen infolge eines Kapitaltausch bei derivativen Finanzinstrumenten mit Grundgeschäft	0,00	0,00	0,00
<b>355</b>	<b>Einzahlungen aus dem Abgang von Finanzinstrumenten</b>	<b>0,00</b>	<b>0,00</b>	<b>0,00</b>
3550	Einzahlungen aus dem Abgang von Finanzinstrumenten	0,00	0,00	0,00
<b>35</b>	<b>Summe Einzahlungen aus der Finanzierungstätigkeit</b>	<b>113 500,00</b>	<b>169 000,00</b>	<b>120 000,00</b>
<b>361</b>	<b>Auszahlungen aus der Tilgung von Finanzschulden</b>	<b>125 800,00</b>	<b>97 300,00</b>	<b>78 120,61</b>
3611	Auszahlungen aus empfangenen Darlehen von öffentlichen Körperschaften und Rechtsträgern	0,00	0,00	0,00

# 1. Nachtragsvoranschlag 2023

# Finanzierungshaushalt Bereichsbudget 1. und 2. Ebene (Anlage 1b)

Stadt Waidhofen a/d Ybbs

## Vertretungskörper und allgemeine Verwaltung (Gruppe 0)

MVAG	Mittelverwendungs- und aufbringungsgruppen (1. und 2. Ebene)	VA 2023 inkl. NVA	VA 2022	RA 2021
3612	Auszahlungen aus empfangenen Darlehen von Beteiligungen	0,00	0,00	0,00
3613	Auszahlungen aus empfangenen Darlehen von Unternehmen und privaten Haushalten	0,00	0,00	0,00
3614	Auszahlungen aus Finanzschulden	125 800,00	97 300,00	78 120,61
3615	Auszahlung aus der Rückzahlung von Leasingverbindlichkeiten	0,00	0,00	0,00
<b>363</b>	<b>Auszahlungen infolge eines Kapitaltausch bei derivativen Finanzinstrumenten mit Grundgeschäft</b>	<b>0,00</b>	<b>0,00</b>	<b>0,00</b>
3630	Auszahlungen infolge eines Kapitaltausch bei derivativen Finanzinstrumenten mit Grundgeschäft	0,00	0,00	0,00
<b>365</b>	<b>Auszahlungen für den Erwerb von Finanzinstrumenten</b>	<b>0,00</b>	<b>0,00</b>	<b>0,00</b>
3650	Auszahlungen für den Erwerb von Finanzinstrumenten	0,00	0,00	0,00
<b>36</b>	<b>Summe Auszahlungen aus der Finanzierungstätigkeit</b>	<b>125 800,00</b>	<b>97 300,00</b>	<b>78 120,61</b>
<b>SA4</b>	<b>Saldo (4) Geldfluss aus der Finanzierungstätigkeit (35 – 36)</b>	<b>-12 300,00</b>	<b>71 700,00</b>	<b>41 879,39</b>
<b>SA5</b>	<b>Saldo (5) Geldfluss aus der voranschlagswirksamen Gebarung (Saldo 3 + Saldo 4)</b>	<b>-5 725 600,00</b>	<b>-5 123 900,00</b>	<b>-4 639 777,35</b>



**Öffentliche Ordnung und Sicherheit (Gruppe 1)**

MVAG	Mittelverwendungs- und aufbringungsgruppen (1. und 2. Ebene)	VA 2023 inkl. NVA	VA 2022	RA 2021
<b>311</b>	<b>Einzahlungen aus der operativen Verwaltungstätigkeit</b>	<b>38 200,00</b>	<b>42 400,00</b>	<b>49 704,26</b>
3111	Einzahlungen aus eigenen Abgaben	0,00	0,00	0,00
3112	Einzahlungen aus Ertragsanteilen	0,00	0,00	0,00
3113	Einzahlungen aus Gebühren	0,00	0,00	0,00
3114	Einzahlungen aus Leistungen	38 200,00	42 400,00	46 722,00
3115	Einzahlungen aus Besitz und wirtschaftlicher Tätigkeit	0,00	0,00	0,00
3116	Einzahlungen aus Veräußerung von geringwertigen Wirtschaftsgütern (GWG) und sonstige Einzahlungen	0,00	0,00	2 982,26
<b>312</b>	<b>Einzahlungen aus Transfers (ohne Kapitaltransfers)</b>	<b>254 000,00</b>	<b>700,00</b>	<b>1 021,45</b>
3121	Transferzahlungen von Trägern des öffentlichen Rechts	254 000,00	700,00	1 021,45
3122	Transferzahlungen von Beteiligungen	0,00	0,00	0,00
3123	Transferzahlungen von Unternehmen (inkl. Finanzunternehmen)	0,00	0,00	0,00
3124	Transferzahlungen von Haushalte und Organisationen ohne Erwerbscharakter	0,00	0,00	0,00
3125	Transferzahlungen vom Ausland	0,00	0,00	0,00
3126	Investitions- und Tilgungszuschüsse zwischen Unternehmungen und Betrieben der Gebietskörperschaft und der Gebietskörperschaft	0,00	0,00	0,00
<b>313</b>	<b>Einzahlungen aus Finanzerträgen</b>	<b>0,00</b>	<b>0,00</b>	<b>0,00</b>
3131	Einzahlungen aus Zinserträgen	0,00	0,00	0,00
3133	Einzahlungen aus Gewinnentnahmen von marktbestimmten Betrieben	0,00	0,00	0,00
3134	Sonstige Einzahlungen aus Finanzerträgen	0,00	0,00	0,00
3135	Einzahlungen aus Dividenden/Gewinnausschüttungen	0,00	0,00	0,00
<b>31</b>	<b>Summe Einzahlungen operative Gebarung</b>	<b>292 200,00</b>	<b>43 100,00</b>	<b>50 725,71</b>
<b>321</b>	<b>Auszahlungen aus Personalaufwand</b>	<b>337 200,00</b>	<b>454 800,00</b>	<b>346 442,60</b>
3211	Auszahlungen für Personalaufwand Bezüge, Nebengebühren, und Mehrleistungsvergütungen)	266 800,00	349 300,00	280 449,15
3212	Auszahlungen für gesetzliche und freiwillige Sozialaufwendungen	70 400,00	105 500,00	65 993,45
3213	Auszahlungen aus sonstigem Personalaufwand	0,00	0,00	0,00
<b>322</b>	<b>Auszahlungen aus Sachaufwand (ohne Transferaufwand)</b>	<b>214 700,00</b>	<b>210 500,00</b>	<b>384 619,19</b>
3221	Auszahlungen für Gebrauchs- und Verbrauchsgüter, Handelswaren	10 000,00	5 100,00	3 495,74
3222	Auszahlungen für Verwaltungs- und Betriebsaufwand	78 800,00	80 800,00	82 192,37
3223	Auszahlungen für Leasing- und Mietaufwand	0,00	0,00	0,00
3224	Auszahlungen für Instandhaltung	120 200,00	120 200,00	296 307,92
3225	Sonstige Auszahlungen aus Sachaufwand	5 700,00	4 400,00	2 623,16
<b>323</b>	<b>Auszahlungen aus Transfers (ohne Kapitaltransfers)</b>	<b>134 100,00</b>	<b>120 800,00</b>	<b>92 134,49</b>
3231	Transferzahlungen an Träger des öffentlichen Rechts	131 700,00	118 400,00	90 130,55
3232	Transferzahlungen an Beteiligungen	0,00	0,00	0,00
3233	Transferzahlungen an Unternehmen (inkl. Finanzunternehmen)	0,00	0,00	0,00

**Öffentliche Ordnung und Sicherheit (Gruppe 1)**

MVAG	Mittelverwendungs- und aufbringungsgruppen (1. und 2. Ebene)	VA 2023 inkl. NVA	VA 2022	RA 2021
3234	Transferzahlungen an Haushalte und Organisationen ohne Erwerbscharakter	2 400,00	2 400,00	2 003,94
3235	Transferzahlungen an das Ausland	0,00	0,00	0,00
3236	Investitions- und Tilgungszuschüsse zwischen Unternehmungen und Betrieben der Gebietskörperschaft und der Gebietskörperschaft	0,00	0,00	0,00
<b>324</b>	<b>Auszahlungen aus Finanzaufwand</b>	<b>10 700,00</b>	<b>3 400,00</b>	<b>4 101,52</b>
3241	Auszahlungen für Zinsaufwand, für Finanzierungsleasing, für Forderungskauf, für Finanzschulden und derivative Finanzinstrumente	10 700,00	3 400,00	4 101,52
3242	Auszahlungen für Zinsen aus derivativen Finanzinstrumenten ohne Grundgeschäft	0,00	0,00	0,00
3243	Auszahlung aus Gewinnentnahmen von marktbestimmten Betrieben	0,00	0,00	0,00
3244	Sonstige Auszahlungen aus Finanzaufwendungen	0,00	0,00	0,00
<b>32</b>	<b>Summe Auszahlungen operative Gebarung</b>	<b>696 700,00</b>	<b>789 500,00</b>	<b>827 297,80</b>
<b>SA1</b>	<b>Saldo (1) Geldfluss aus der Operativen Gebarung (31 – 32)</b>	<b>-404 500,00</b>	<b>-746 400,00</b>	<b>-776 572,09</b>
<b>331</b>	<b>Einzahlungen aus der Investitionstätigkeit</b>	<b>0,00</b>	<b>0,00</b>	<b>0,00</b>
3311	Einzahlungen aus der Veräußerung von immateriellem Vermögen	0,00	0,00	0,00
3312	Einzahlungen aus der Veräußerung von Grundstücken und Grundstückeinrichtungen	0,00	0,00	0,00
3313	Einzahlungen aus der Veräußerung von Gebäuden und Bauten	0,00	0,00	0,00
3314	Einzahlungen aus der Veräußerung von technischen Anlagen, Fahrzeuge und Maschinen	0,00	0,00	0,00
3315	Einzahlungen aus der Veräußerung von Amts-, Betriebs- und Geschäftsausstattung	0,00	0,00	0,00
3316	Einzahlungen aus der Veräußerung von Kulturgütern	0,00	0,00	0,00
3317	Einzahlungen aus der Veräußerung von Beteiligungen	0,00	0,00	0,00
<b>332</b>	<b>Einzahlungen aus der Rückzahlung von Darlehen sowie gewährten Vorschüssen</b>	<b>0,00</b>	<b>0,00</b>	<b>0,00</b>
3321	Einzahlungen aus Darlehen an Träger des öffentlichen Rechts	0,00	0,00	0,00
3322	Einzahlungen aus Darlehen an Beteiligungen	0,00	0,00	0,00
3323	Einzahlungen aus Darlehen an Unternehmen und Haushalte	0,00	0,00	0,00
3325	Einzahlungen aus Vorschüssen und Anzahlungen	0,00	0,00	0,00
<b>333</b>	<b>Einzahlungen aus Kapitaltransfers</b>	<b>20 000,00</b>	<b>0,00</b>	<b>0,00</b>
3331	Kapitaltransferzahlungen von Trägern des öffentlichen Rechts	20 000,00	0,00	0,00
3332	Kapitaltransferzahlungen von Beteiligungen	0,00	0,00	0,00
3333	Kapitaltransferzahlungen von Unternehmen	0,00	0,00	0,00
3334	Kapitaltransferzahlungen von Haushalten und Organisationen ohne Erwerbscharakter	0,00	0,00	0,00
3335	Kapitaltransferzahlungen vom Ausland	0,00	0,00	0,00
<b>33</b>	<b>Summe Einzahlungen investive Gebarung</b>	<b>20 000,00</b>	<b>0,00</b>	<b>0,00</b>
<b>341</b>	<b>Auszahlungen aus der Investitionstätigkeit</b>	<b>351 000,00</b>	<b>164 500,00</b>	<b>0,00</b>
3411	Auszahlungen für den Erwerb von immateriellem Vermögen	0,00	0,00	0,00
3412	Auszahlungen für den Erwerb von Grundstücken und Grundstückseinrichtungen	0,00	163 500,00	0,00

**Öffentliche Ordnung und Sicherheit (Gruppe 1)**

MVAG	Mittelverwendungs- und aufbringungsgruppen (1. und 2. Ebene)	VA 2023 inkl. NVA	VA 2022	RA 2021
3413	Auszahlungen für den Erwerb von Gebäuden und Bauten	350 000,00	0,00	0,00
3414	Auszahlungen für den Erwerb von technischen Anlagen, Fahrzeuge und Maschinen	0,00	0,00	0,00
3415	Auszahlungen für den Erwerb von Amts-, Betriebs- und Geschäftsausstattung	1 000,00	1 000,00	0,00
3416	Auszahlungen für den Erwerb von Kulturgütern	0,00	0,00	0,00
3417	Auszahlungen für den Erwerb von Beteiligungen	0,00	0,00	0,00
<b>342</b>	<b>Auszahlungen von gewährten Darlehen sowie gewährten Vorschüssen</b>	<b>0,00</b>	<b>0,00</b>	<b>0,00</b>
3421	Auszahlung von Darlehen an Träger des öffentlichen Rechts	0,00	0,00	0,00
3422	Auszahlung von Darlehen an Beteiligungen	0,00	0,00	0,00
3423	Auszahlung von Darlehen an Unternehmen und Haushalte	0,00	0,00	0,00
3425	Auszahlungen von Vorschüssen und Anzahlungen	0,00	0,00	0,00
<b>343</b>	<b>Auszahlungen aus Kapitaltransfers</b>	<b>132 000,00</b>	<b>176 000,00</b>	<b>2 500,00</b>
3431	Kapitaltransferzahlungen an Träger des öffentlichen Rechts	122 000,00	171 500,00	0,00
3432	Kapitaltransferzahlungen an Beteiligungen	0,00	0,00	0,00
3433	Kapitaltransferzahlungen an Unternehmen (Finanzunternehmen)	0,00	0,00	0,00
3434	Kapitaltransferzahlungen an Haushalte und Organisationen ohne Erwerbscharakter	10 000,00	4 500,00	2 500,00
3435	Kapitaltransferzahlungen an das Ausland	0,00	0,00	0,00
<b>34</b>	<b>Summe Auszahlungen investive Gebarung</b>	<b>483 000,00</b>	<b>340 500,00</b>	<b>2 500,00</b>
<b>SA2</b>	<b>Saldo (2) Geldfluss aus der Investiven Gebarung (33 – 34)</b>	<b>-463 000,00</b>	<b>-340 500,00</b>	<b>-2 500,00</b>
<b>SA3</b>	<b>Saldo (3) Nettofinanzierungssaldo (Saldo 1 + Saldo 2)</b>	<b>-867 500,00</b>	<b>-1 086 900,00</b>	<b>-779 072,09</b>
<b>351</b>	<b>Einzahlungen aus der Aufnahme von Finanzschulden</b>	<b>160 000,00</b>	<b>163 500,00</b>	<b>0,00</b>
3511	Einzahlungen aus empfangenen Darlehen von öffentlichen Körperschaften und Rechtsträgern	0,00	0,00	0,00
3512	Einzahlungen aus empfangenen Darlehen von Beteiligungen	0,00	0,00	0,00
3513	Einzahlungen aus empfangenen Darlehen von Unternehmen und privaten Haushalten	0,00	0,00	0,00
3514	Einzahlungen aus Finanzschulden (Finanzunternehmen)	160 000,00	163 500,00	0,00
<b>353</b>	<b>Einzahlungen infolge eines Kapitaltausch bei derivativen Finanzinstrumenten mit Grundgeschäft</b>	<b>0,00</b>	<b>0,00</b>	<b>0,00</b>
3530	Einzahlungen infolge eines Kapitaltausch bei derivativen Finanzinstrumenten mit Grundgeschäft	0,00	0,00	0,00
<b>355</b>	<b>Einzahlungen aus dem Abgang von Finanzinstrumenten</b>	<b>0,00</b>	<b>0,00</b>	<b>0,00</b>
3550	Einzahlungen aus dem Abgang von Finanzinstrumenten	0,00	0,00	0,00
<b>35</b>	<b>Summe Einzahlungen aus der Finanzierungstätigkeit</b>	<b>160 000,00</b>	<b>163 500,00</b>	<b>0,00</b>
<b>361</b>	<b>Auszahlungen aus der Tilgung von Finanzschulden</b>	<b>131 300,00</b>	<b>133 400,00</b>	<b>145 373,34</b>
3611	Auszahlungen aus empfangenen Darlehen von öffentlichen Körperschaften und Rechtsträgern	0,00	0,00	0,00

**Öffentliche Ordnung und Sicherheit (Gruppe 1)**

<b>MVAG</b>	<b>Mittelverwendungs- und aufbringungsgruppen (1. und 2. Ebene)</b>	<b>VA 2023 inkl. NVA</b>	<b>VA 2022</b>	<b>RA 2021</b>
3612	Auszahlungen aus empfangenen Darlehen von Beteiligungen	0,00	0,00	0,00
3613	Auszahlungen aus empfangenen Darlehen von Unternehmen und privaten Haushalten	0,00	0,00	0,00
3614	Auszahlungen aus Finanzschulden	131 300,00	133 400,00	145 373,34
3615	Auszahlung aus der Rückzahlung von Leasingverbindlichkeiten	0,00	0,00	0,00
<b>363</b>	<b>Auszahlungen infolge eines Kapitaltausch bei derivativen Finanzinstrumenten mit Grundgeschäft</b>	<b>0,00</b>	<b>0,00</b>	<b>0,00</b>
3630	Auszahlungen infolge eines Kapitaltausch bei derivativen Finanzinstrumenten mit Grundgeschäft	0,00	0,00	0,00
<b>365</b>	<b>Auszahlungen für den Erwerb von Finanzinstrumenten</b>	<b>0,00</b>	<b>0,00</b>	<b>0,00</b>
3650	Auszahlungen für den Erwerb von Finanzinstrumenten	0,00	0,00	0,00
<b>36</b>	<b>Summe Auszahlungen aus der Finanzierungstätigkeit</b>	<b>131 300,00</b>	<b>133 400,00</b>	<b>145 373,34</b>
<b>SA4</b>	<b>Saldo (4) Geldfluss aus der Finanzierungstätigkeit (35 – 36)</b>	<b>28 700,00</b>	<b>30 100,00</b>	<b>-145 373,34</b>
<b>SA5</b>	<b>Saldo (5) Geldfluss aus der voranschlagswirksamen Gebarung (Saldo 3 + Saldo 4)</b>	<b>-838 800,00</b>	<b>-1 056 800,00</b>	<b>-924 445,43</b>

**Unterricht, Erziehung, Sport und Wissenschaft (Gruppe 2)**

MVAG	Mittelverwendungs- und aufbringungsgruppen (1. und 2. Ebene)	VA 2023 inkl. NVA	VA 2022	RA 2021
<b>311</b>	<b>Einzahlungen aus der operativen Verwaltungstätigkeit</b>	<b>1 316 100,00</b>	<b>1 209 800,00</b>	<b>1 090 357,23</b>
3111	Einzahlungen aus eigenen Abgaben	0,00	0,00	0,00
3112	Einzahlungen aus Ertragsanteilen	0,00	0,00	0,00
3113	Einzahlungen aus Gebühren	0,00	0,00	0,00
3114	Einzahlungen aus Leistungen	1 189 200,00	1 069 600,00	1 030 330,00
3115	Einzahlungen aus Besitz und wirtschaftlicher Tätigkeit	82 500,00	94 700,00	25 252,23
3116	Einzahlungen aus Veräußerung von geringwertigen Wirtschaftsgütern (GWG) und sonstige Einzahlungen	44 400,00	45 500,00	34 775,00
<b>312</b>	<b>Einzahlungen aus Transfers (ohne Kapitaltransfers)</b>	<b>363 600,00</b>	<b>391 300,00</b>	<b>704 639,33</b>
3121	Transferzahlungen von Trägern des öffentlichen Rechts	363 300,00	391 000,00	704 366,89
3122	Transferzahlungen von Beteiligungen	0,00	0,00	0,00
3123	Transferzahlungen von Unternehmen (inkl. Finanzunternehmen)	0,00	0,00	0,00
3124	Transferzahlungen von Haushalte und Organisationen ohne Erwerbscharakter	300,00	300,00	272,44
3125	Transferzahlungen vom Ausland	0,00	0,00	0,00
3126	Investitions- und Tilgungszuschüsse zwischen Unternehmungen und Betrieben der Gebietskörperschaft und der Gebietskörperschaft	0,00	0,00	0,00
<b>313</b>	<b>Einzahlungen aus Finanzerträgen</b>	<b>0,00</b>	<b>0,00</b>	<b>0,00</b>
3131	Einzahlungen aus Zinserträgen	0,00	0,00	0,00
3133	Einzahlungen aus Gewinnentnahmen von marktbestimmten Betrieben	0,00	0,00	0,00
3134	Sonstige Einzahlungen aus Finanzerträgen	0,00	0,00	0,00
3135	Einzahlungen aus Dividenden/Gewinnausschüttungen	0,00	0,00	0,00
<b>31</b>	<b>Summe Einzahlungen operative Gebarung</b>	<b>1 679 700,00</b>	<b>1 601 100,00</b>	<b>1 794 996,56</b>
<b>321</b>	<b>Auszahlungen aus Personalaufwand</b>	<b>2 524 200,00</b>	<b>1 973 800,00</b>	<b>1 959 456,39</b>
3211	Auszahlungen für Personalaufwand Bezüge, Nebengebühren, und Mehrleistungsvergütungen)	2 010 000,00	1 568 300,00	1 569 723,93
3212	Auszahlungen für gesetzliche und freiwillige Sozialaufwendungen	514 200,00	405 500,00	389 732,46
3213	Auszahlungen aus sonstigem Personalaufwand	0,00	0,00	0,00
<b>322</b>	<b>Auszahlungen aus Sachaufwand (ohne Transferaufwand)</b>	<b>3 227 200,00</b>	<b>2 647 300,00</b>	<b>2 452 139,53</b>
3221	Auszahlungen für Gebrauchs- und Verbrauchsgüter, Handelswaren	283 800,00	257 000,00	225 814,43
3222	Auszahlungen für Verwaltungs- und Betriebsaufwand	515 300,00	390 200,00	243 338,68
3223	Auszahlungen für Leasing- und Mietaufwand	412 100,00	322 900,00	311 111,90
3224	Auszahlungen für Instandhaltung	368 200,00	242 000,00	204 425,64
3225	Sonstige Auszahlungen aus Sachaufwand	1 647 800,00	1 435 200,00	1 467 448,88
<b>323</b>	<b>Auszahlungen aus Transfers (ohne Kapitaltransfers)</b>	<b>481 200,00</b>	<b>478 500,00</b>	<b>449 179,25</b>
3231	Transferzahlungen an Träger des öffentlichen Rechts	320 000,00	312 000,00	297 970,00
3232	Transferzahlungen an Beteiligungen	0,00	0,00	0,00
3233	Transferzahlungen an Unternehmen (inkl. Finanzunternehmen)	0,00	0,00	0,00

# 1. Nachtragsvoranschlag 2023

# Finanzierungshaushalt Bereichsbudget 1. und 2. Ebene (Anlage 1b)

Stadt Waidhofen a/d Ybbs

## Unterricht, Erziehung, Sport und Wissenschaft (Gruppe 2)

MVAG	Mittelverwendungs- und aufbringungsgruppen (1. und 2. Ebene)	VA 2023 inkl. NVA	VA 2022	RA 2021
3234	Transferzahlungen an Haushalte und Organisationen ohne Erwerbscharakter	161 200,00	166 500,00	151 209,25
3235	Transferzahlungen an das Ausland	0,00	0,00	0,00
3236	Investitions- und Tilgungszuschüsse zwischen Unternehmungen und Betrieben der Gebietskörperschaft und der Gebietskörperschaft	0,00	0,00	0,00
<b>324</b>	<b>Auszahlungen aus Finanzaufwand</b>	<b>39 200,00</b>	<b>7 800,00</b>	<b>8 421,72</b>
3241	Auszahlungen für Zinsaufwand, für Finanzierungsleasing, für Forderungskauf, für Finanzschulden und derivative Finanzinstrumente	39 200,00	7 800,00	8 421,72
3242	Auszahlungen für Zinsen aus derivativen Finanzinstrumenten ohne Grundgeschäft	0,00	0,00	0,00
3243	Auszahlung aus Gewinnentnahmen von marktbestimmten Betrieben	0,00	0,00	0,00
3244	Sonstige Auszahlungen aus Finanzaufwendungen	0,00	0,00	0,00
<b>32</b>	<b>Summe Auszahlungen operative Gebarung</b>	<b>6 271 800,00</b>	<b>5 107 400,00</b>	<b>4 869 196,89</b>
<b>SA1</b>	<b>Saldo (1) Geldfluss aus der Operativen Gebarung (31 – 32)</b>	<b>-4 592 100,00</b>	<b>-3 506 300,00</b>	<b>-3 074 200,33</b>
<b>331</b>	<b>Einzahlungen aus der Investitionstätigkeit</b>	<b>0,00</b>	<b>0,00</b>	<b>0,00</b>
3311	Einzahlungen aus der Veräußerung von immateriellem Vermögen	0,00	0,00	0,00
3312	Einzahlungen aus der Veräußerung von Grundstücken und Grundstückeinrichtungen	0,00	0,00	0,00
3313	Einzahlungen aus der Veräußerung von Gebäuden und Bauten	0,00	0,00	0,00
3314	Einzahlungen aus der Veräußerung von technischen Anlagen, Fahrzeuge und Maschinen	0,00	0,00	0,00
3315	Einzahlungen aus der Veräußerung von Amts-, Betriebs- und Geschäftsausstattung	0,00	0,00	0,00
3316	Einzahlungen aus der Veräußerung von Kulturgütern	0,00	0,00	0,00
3317	Einzahlungen aus der Veräußerung von Beteiligungen	0,00	0,00	0,00
<b>332</b>	<b>Einzahlungen aus der Rückzahlung von Darlehen sowie gewährten Vorschüssen</b>	<b>2 300,00</b>	<b>2 300,00</b>	<b>2 250,00</b>
3321	Einzahlungen aus Darlehen an Träger des öffentlichen Rechts	0,00	0,00	0,00
3322	Einzahlungen aus Darlehen an Beteiligungen	2 300,00	2 300,00	2 250,00
3323	Einzahlungen aus Darlehen an Unternehmen und Haushalte	0,00	0,00	0,00
3325	Einzahlungen aus Vorschüssen und Anzahlungen	0,00	0,00	0,00
<b>333</b>	<b>Einzahlungen aus Kapitaltransfers</b>	<b>210 500,00</b>	<b>113 800,00</b>	<b>1 374 634,57</b>
3331	Kapitaltransferzahlungen von Trägern des öffentlichen Rechts	201 000,00	113 800,00	1 374 634,57
3332	Kapitaltransferzahlungen von Beteiligungen	0,00	0,00	0,00
3333	Kapitaltransferzahlungen von Unternehmen	0,00	0,00	0,00
3334	Kapitaltransferzahlungen von Haushalten und Organisationen ohne Erwerbscharakter	0,00	0,00	0,00
3335	Kapitaltransferzahlungen vom Ausland	9 500,00	0,00	0,00
<b>33</b>	<b>Summe Einzahlungen investive Gebarung</b>	<b>212 800,00</b>	<b>116 100,00</b>	<b>1 376 884,57</b>
<b>341</b>	<b>Auszahlungen aus der Investitionstätigkeit</b>	<b>647 200,00</b>	<b>1 858 400,00</b>	<b>1 578 424,39</b>
3411	Auszahlungen für den Erwerb von immateriellem Vermögen	0,00	0,00	0,00
3412	Auszahlungen für den Erwerb von Grundstücken und Grundstückseinrichtungen	10 000,00	0,00	0,00

# 1. Nachtragsvoranschlag 2023

# Finanzierungshaushalt Bereichsbudget 1. und 2. Ebene (Anlage 1b)

Stadt Waidhofen a/d Ybbs

## Unterricht, Erziehung, Sport und Wissenschaft (Gruppe 2)

MVAG	Mittelverwendungs- und aufbringungsgruppen (1. und 2. Ebene)	VA 2023 inkl. NVA	VA 2022	RA 2021
3413	Auszahlungen für den Erwerb von Gebäuden und Bauten	500 000,00	1 665 000,00	1 497 526,77
3414	Auszahlungen für den Erwerb von technischen Anlagen, Fahrzeuge und Maschinen	0,00	0,00	0,00
3415	Auszahlungen für den Erwerb von Amts-, Betriebs- und Geschäftsausstattung	137 200,00	193 400,00	80 897,62
3416	Auszahlungen für den Erwerb von Kulturgütern	0,00	0,00	0,00
3417	Auszahlungen für den Erwerb von Beteiligungen	0,00	0,00	0,00
<b>342</b>	<b>Auszahlungen von gewährten Darlehen sowie gewährten Vorschüssen</b>	<b>0,00</b>	<b>0,00</b>	<b>0,00</b>
3421	Auszahlung von Darlehen an Träger des öffentlichen Rechts	0,00	0,00	0,00
3422	Auszahlung von Darlehen an Beteiligungen	0,00	0,00	0,00
3423	Auszahlung von Darlehen an Unternehmen und Haushalte	0,00	0,00	0,00
3425	Auszahlungen von Vorschüssen und Anzahlungen	0,00	0,00	0,00
<b>343</b>	<b>Auszahlungen aus Kapitaltransfers</b>	<b>0,00</b>	<b>0,00</b>	<b>0,00</b>
3431	Kapitaltransferzahlungen an Träger des öffentlichen Rechts	0,00	0,00	0,00
3432	Kapitaltransferzahlungen an Beteiligungen	0,00	0,00	0,00
3433	Kapitaltransferzahlungen an Unternehmen (Finanzunternehmen)	0,00	0,00	0,00
3434	Kapitaltransferzahlungen an Haushalte und Organisationen ohne Erwerbscharakter	0,00	0,00	0,00
3435	Kapitaltransferzahlungen an das Ausland	0,00	0,00	0,00
<b>34</b>	<b>Summe Auszahlungen investive Gebarung</b>	<b>647 200,00</b>	<b>1 858 400,00</b>	<b>1 578 424,39</b>
<b>SA2</b>	<b>Saldo (2) Geldfluss aus der Investiven Gebarung (33 – 34)</b>	<b>-434 400,00</b>	<b>-1 742 300,00</b>	<b>-201 539,82</b>
<b>SA3</b>	<b>Saldo (3) Nettofinanzierungssaldo (Saldo 1 + Saldo 2)</b>	<b>-5 026 500,00</b>	<b>-5 248 600,00</b>	<b>-3 275 740,15</b>
<b>351</b>	<b>Einzahlungen aus der Aufnahme von Finanzschulden</b>	<b>220 000,00</b>	<b>743 000,00</b>	<b>0,00</b>
3511	Einzahlungen aus empfangenen Darlehen von öffentlichen Körperschaften und Rechtsträgern	0,00	0,00	0,00
3512	Einzahlungen aus empfangenen Darlehen von Beteiligungen	0,00	0,00	0,00
3513	Einzahlungen aus empfangenen Darlehen von Unternehmen und privaten Haushalten	0,00	0,00	0,00
3514	Einzahlungen aus Finanzschulden (Finanzunternehmen)	220 000,00	743 000,00	0,00
<b>353</b>	<b>Einzahlungen infolge eines Kapitaltausch bei derivativen Finanzinstrumenten mit Grundgeschäft</b>	<b>0,00</b>	<b>0,00</b>	<b>0,00</b>
3530	Einzahlungen infolge eines Kapitaltausch bei derivativen Finanzinstrumenten mit Grundgeschäft	0,00	0,00	0,00
<b>355</b>	<b>Einzahlungen aus dem Abgang von Finanzinstrumenten</b>	<b>0,00</b>	<b>0,00</b>	<b>0,00</b>
3550	Einzahlungen aus dem Abgang von Finanzinstrumenten	0,00	0,00	0,00
<b>35</b>	<b>Summe Einzahlungen aus der Finanzierungstätigkeit</b>	<b>220 000,00</b>	<b>743 000,00</b>	<b>0,00</b>
<b>361</b>	<b>Auszahlungen aus der Tilgung von Finanzschulden</b>	<b>171 400,00</b>	<b>141 300,00</b>	<b>141 111,59</b>
3611	Auszahlungen aus empfangenen Darlehen von öffentlichen Körperschaften und Rechtsträgern	1 400,00	1 700,00	1 620,09

**Unterricht, Erziehung, Sport und Wissenschaft (Gruppe 2)**

<b>MVAG</b>	<b>Mittelverwendungs- und aufbringungsgruppen (1. und 2. Ebene)</b>	<b>VA 2023 inkl. NVA</b>	<b>VA 2022</b>	<b>RA 2021</b>
3612	Auszahlungen aus empfangenen Darlehen von Beteiligungen	0,00	0,00	0,00
3613	Auszahlungen aus empfangenen Darlehen von Unternehmen und privaten Haushalten	0,00	0,00	0,00
3614	Auszahlungen aus Finanzschulden	170 000,00	139 600,00	139 491,50
3615	Auszahlung aus der Rückzahlung von Leasingverbindlichkeiten	0,00	0,00	0,00
<b>363</b>	<b>Auszahlungen infolge eines Kapitaltausch bei derivativen Finanzinstrumenten mit Grundgeschäft</b>	<b>0,00</b>	<b>0,00</b>	<b>0,00</b>
3630	Auszahlungen infolge eines Kapitaltausch bei derivativen Finanzinstrumenten mit Grundgeschäft	0,00	0,00	0,00
<b>365</b>	<b>Auszahlungen für den Erwerb von Finanzinstrumenten</b>	<b>0,00</b>	<b>0,00</b>	<b>0,00</b>
3650	Auszahlungen für den Erwerb von Finanzinstrumenten	0,00	0,00	0,00
<b>36</b>	<b>Summe Auszahlungen aus der Finanzierungstätigkeit</b>	<b>171 400,00</b>	<b>141 300,00</b>	<b>141 111,59</b>
<b>SA4</b>	<b>Saldo (4) Geldfluss aus der Finanzierungstätigkeit (35 – 36)</b>	<b>48 600,00</b>	<b>601 700,00</b>	<b>-141 111,59</b>
<b>SA5</b>	<b>Saldo (5) Geldfluss aus der voranschlagswirksamen Gebarung (Saldo 3 + Saldo 4)</b>	<b>-4 977 900,00</b>	<b>-4 646 900,00</b>	<b>-3 416 851,74</b>



# 1. Nachtragsvoranschlag 2023

# Finanzierungshaushalt Bereichsbudget 1. und 2. Ebene (Anlage 1b)

Stadt Waidhofen a/d Ybbs

## Kunst, Kultur und Kultus (Gruppe 3)

MVAG	Mittelverwendungs- und aufbringungsgruppen (1. und 2. Ebene)	VA 2023 inkl. NVA	VA 2022	RA 2021
<b>311</b>	<b>Einzahlungen aus der operativen Verwaltungstätigkeit</b>	<b>93 000,00</b>	<b>92 800,00</b>	<b>34 809,35</b>
3111	Einzahlungen aus eigenen Abgaben	0,00	0,00	0,00
3112	Einzahlungen aus Ertragsanteilen	0,00	0,00	0,00
3113	Einzahlungen aus Gebühren	0,00	0,00	0,00
3114	Einzahlungen aus Leistungen	91 500,00	90 800,00	33 288,85
3115	Einzahlungen aus Besitz und wirtschaftlicher Tätigkeit	0,00	0,00	0,00
3116	Einzahlungen aus Veräußerung von geringwertigen Wirtschaftsgütern (GWG) und sonstige Einzahlungen	1 500,00	2 000,00	1 520,50
<b>312</b>	<b>Einzahlungen aus Transfers (ohne Kapitaltransfers)</b>	<b>20 000,00</b>	<b>16 900,00</b>	<b>17 819,36</b>
3121	Transferzahlungen von Trägern des öffentlichen Rechts	18 000,00	15 000,00	16 400,00
3122	Transferzahlungen von Beteiligungen	0,00	0,00	0,00
3123	Transferzahlungen von Unternehmen (inkl. Finanzunternehmen)	0,00	0,00	0,00
3124	Transferzahlungen von Haushalte und Organisationen ohne Erwerbscharakter	2 000,00	1 900,00	1 419,36
3125	Transferzahlungen vom Ausland	0,00	0,00	0,00
3126	Investitions- und Tilgungszuschüsse zwischen Unternehmungen und Betrieben der Gebietskörperschaft und der Gebietskörperschaft	0,00	0,00	0,00
<b>313</b>	<b>Einzahlungen aus Finanzerträgen</b>	<b>0,00</b>	<b>0,00</b>	<b>0,00</b>
3131	Einzahlungen aus Zinserträgen	0,00	0,00	0,00
3133	Einzahlungen aus Gewinnentnahmen von marktbestimmten Betrieben	0,00	0,00	0,00
3134	Sonstige Einzahlungen aus Finanzerträgen	0,00	0,00	0,00
3135	Einzahlungen aus Dividenden/Gewinnausschüttungen	0,00	0,00	0,00
<b>31</b>	<b>Summe Einzahlungen operative Gebarung</b>	<b>113 000,00</b>	<b>109 700,00</b>	<b>52 628,71</b>
<b>321</b>	<b>Auszahlungen aus Personalaufwand</b>	<b>112 900,00</b>	<b>101 300,00</b>	<b>85 082,65</b>
3211	Auszahlungen für Personalaufwand Bezüge, Nebengebühren, und Mehrleistungsvergütungen)	88 800,00	79 000,00	66 850,84
3212	Auszahlungen für gesetzliche und freiwillige Sozialaufwendungen	24 100,00	22 300,00	18 231,81
3213	Auszahlungen aus sonstigem Personalaufwand	0,00	0,00	0,00
<b>322</b>	<b>Auszahlungen aus Sachaufwand (ohne Transferaufwand)</b>	<b>1 350 400,00</b>	<b>1 165 500,00</b>	<b>1 075 356,84</b>
3221	Auszahlungen für Gebrauchs- und Verbrauchsgüter, Handelswaren	36 800,00	38 300,00	29 242,44
3222	Auszahlungen für Verwaltungs- und Betriebsaufwand	77 900,00	57 100,00	38 266,44
3223	Auszahlungen für Leasing- und Mietaufwand	7 000,00	5 500,00	1 750,00
3224	Auszahlungen für Instandhaltung	49 800,00	32 700,00	31 540,80
3225	Sonstige Auszahlungen aus Sachaufwand	1 178 900,00	1 031 900,00	974 557,16
<b>323</b>	<b>Auszahlungen aus Transfers (ohne Kapitaltransfers)</b>	<b>89 300,00</b>	<b>84 600,00</b>	<b>77 371,00</b>
3231	Transferzahlungen an Träger des öffentlichen Rechts	0,00	0,00	0,00
3232	Transferzahlungen an Beteiligungen	0,00	0,00	0,00
3233	Transferzahlungen an Unternehmen (inkl. Finanzunternehmen)	0,00	0,00	0,00

# 1. Nachtragsvoranschlag 2023

# Finanzierungshaushalt Bereichsbudget 1. und 2. Ebene (Anlage 1b)

Stadt Waidhofen a/d Ybbs

## Kunst, Kultur und Kultus (Gruppe 3)

MVAG	Mittelverwendungs- und aufbringungsgruppen (1. und 2. Ebene)	VA 2023 inkl. NVA	VA 2022	RA 2021
3234	Transferzahlungen an Haushalte und Organisationen ohne Erwerbscharakter	89 300,00	84 600,00	77 371,00
3235	Transferzahlungen an das Ausland	0,00	0,00	0,00
3236	Investitions- und Tilgungszuschüsse zwischen Unternehmungen und Betrieben der Gebietskörperschaft und der Gebietskörperschaft	0,00	0,00	0,00
<b>324</b>	<b>Auszahlungen aus Finanzaufwand</b>	<b>700,00</b>	<b>500,00</b>	<b>830,18</b>
3241	Auszahlungen für Zinsaufwand, für Finanzierungsleasing, für Forderungskauf, für Finanzschulden und derivative Finanzinstrumente	700,00	500,00	830,18
3242	Auszahlungen für Zinsen aus derivativen Finanzinstrumenten ohne Grundgeschäft	0,00	0,00	0,00
3243	Auszahlung aus Gewinnentnahmen von marktbestimmten Betrieben	0,00	0,00	0,00
3244	Sonstige Auszahlungen aus Finanzaufwendungen	0,00	0,00	0,00
<b>32</b>	<b>Summe Auszahlungen operative Gebarung</b>	<b>1 553 300,00</b>	<b>1 351 900,00</b>	<b>1 238 640,67</b>
<b>SA1</b>	<b>Saldo (1) Geldfluss aus der Operativen Gebarung (31 – 32)</b>	<b>-1 440 300,00</b>	<b>-1 242 200,00</b>	<b>-1 186 011,96</b>
<b>331</b>	<b>Einzahlungen aus der Investitionstätigkeit</b>	<b>0,00</b>	<b>5 000,00</b>	<b>0,00</b>
3311	Einzahlungen aus der Veräußerung von immateriellem Vermögen	0,00	0,00	0,00
3312	Einzahlungen aus der Veräußerung von Grundstücken und Grundstückeinrichtungen	0,00	0,00	0,00
3313	Einzahlungen aus der Veräußerung von Gebäuden und Bauten	0,00	0,00	0,00
3314	Einzahlungen aus der Veräußerung von technischen Anlagen, Fahrzeuge und Maschinen	0,00	0,00	0,00
3315	Einzahlungen aus der Veräußerung von Amts-, Betriebs- und Geschäftsausstattung	0,00	5 000,00	0,00
3316	Einzahlungen aus der Veräußerung von Kulturgütern	0,00	0,00	0,00
3317	Einzahlungen aus der Veräußerung von Beteiligungen	0,00	0,00	0,00
<b>332</b>	<b>Einzahlungen aus der Rückzahlung von Darlehen sowie gewährten Vorschüssen</b>	<b>0,00</b>	<b>0,00</b>	<b>0,00</b>
3321	Einzahlungen aus Darlehen an Träger des öffentlichen Rechts	0,00	0,00	0,00
3322	Einzahlungen aus Darlehen an Beteiligungen	0,00	0,00	0,00
3323	Einzahlungen aus Darlehen an Unternehmen und Haushalte	0,00	0,00	0,00
3325	Einzahlungen aus Vorschüssen und Anzahlungen	0,00	0,00	0,00
<b>333</b>	<b>Einzahlungen aus Kapitaltransfers</b>	<b>0,00</b>	<b>0,00</b>	<b>0,00</b>
3331	Kapitaltransferzahlungen von Trägern des öffentlichen Rechts	0,00	0,00	0,00
3332	Kapitaltransferzahlungen von Beteiligungen	0,00	0,00	0,00
3333	Kapitaltransferzahlungen von Unternehmen	0,00	0,00	0,00
3334	Kapitaltransferzahlungen von Haushalten und Organisationen ohne Erwerbscharakter	0,00	0,00	0,00
3335	Kapitaltransferzahlungen vom Ausland	0,00	0,00	0,00
<b>33</b>	<b>Summe Einzahlungen investive Gebarung</b>	<b>0,00</b>	<b>5 000,00</b>	<b>0,00</b>
<b>341</b>	<b>Auszahlungen aus der Investitionstätigkeit</b>	<b>56 500,00</b>	<b>9 000,00</b>	<b>27 000,00</b>
3411	Auszahlungen für den Erwerb von immateriellem Vermögen	0,00	0,00	0,00
3412	Auszahlungen für den Erwerb von Grundstücken und Grundstückseinrichtungen	0,00	0,00	0,00

# 1. Nachtragsvoranschlag 2023

# Finanzierungshaushalt Bereichsbudget 1. und 2. Ebene (Anlage 1b)

Stadt Waidhofen a/d Ybbs

## Kunst, Kultur und Kultus (Gruppe 3)

MVAG	Mittelverwendungs- und aufbringungsgruppen (1. und 2. Ebene)	VA 2023 inkl. NVA	VA 2022	RA 2021
3413	Auszahlungen für den Erwerb von Gebäuden und Bauten	50 000,00	0,00	0,00
3414	Auszahlungen für den Erwerb von technischen Anlagen, Fahrzeuge und Maschinen	0,00	0,00	0,00
3415	Auszahlungen für den Erwerb von Amts-, Betriebs- und Geschäftsausstattung	6 500,00	9 000,00	27 000,00
3416	Auszahlungen für den Erwerb von Kulturgütern	0,00	0,00	0,00
3417	Auszahlungen für den Erwerb von Beteiligungen	0,00	0,00	0,00
<b>342</b>	<b>Auszahlungen von gewährten Darlehen sowie gewährten Vorschüssen</b>	<b>0,00</b>	<b>0,00</b>	<b>0,00</b>
3421	Auszahlung von Darlehen an Träger des öffentlichen Rechts	0,00	0,00	0,00
3422	Auszahlung von Darlehen an Beteiligungen	0,00	0,00	0,00
3423	Auszahlung von Darlehen an Unternehmen und Haushalte	0,00	0,00	0,00
3425	Auszahlungen von Vorschüssen und Anzahlungen	0,00	0,00	0,00
<b>343</b>	<b>Auszahlungen aus Kapitaltransfers</b>	<b>18 000,00</b>	<b>48 000,00</b>	<b>32 000,00</b>
3431	Kapitaltransferzahlungen an Träger des öffentlichen Rechts	0,00	0,00	0,00
3432	Kapitaltransferzahlungen an Beteiligungen	0,00	0,00	0,00
3433	Kapitaltransferzahlungen an Unternehmen (Finanzunternehmen)	0,00	0,00	0,00
3434	Kapitaltransferzahlungen an Haushalte und Organisationen ohne Erwerbscharakter	18 000,00	48 000,00	32 000,00
3435	Kapitaltransferzahlungen an das Ausland	0,00	0,00	0,00
<b>34</b>	<b>Summe Auszahlungen investive Gebarung</b>	<b>74 500,00</b>	<b>57 000,00</b>	<b>59 000,00</b>
<b>SA2</b>	<b>Saldo (2) Geldfluss aus der Investiven Gebarung (33 – 34)</b>	<b>-74 500,00</b>	<b>-52 000,00</b>	<b>-59 000,00</b>
<b>SA3</b>	<b>Saldo (3) Nettofinanzierungssaldo (Saldo 1 + Saldo 2)</b>	<b>-1 514 800,00</b>	<b>-1 294 200,00</b>	<b>-1 245 011,96</b>
<b>351</b>	<b>Einzahlungen aus der Aufnahme von Finanzschulden</b>	<b>50 000,00</b>	<b>0,00</b>	<b>0,00</b>
3511	Einzahlungen aus empfangenen Darlehen von öffentlichen Körperschaften und Rechtsträgern	0,00	0,00	0,00
3512	Einzahlungen aus empfangenen Darlehen von Beteiligungen	0,00	0,00	0,00
3513	Einzahlungen aus empfangenen Darlehen von Unternehmen und privaten Haushalten	0,00	0,00	0,00
3514	Einzahlungen aus Finanzschulden (Finanzunternehmen)	50 000,00	0,00	0,00
<b>353</b>	<b>Einzahlungen infolge eines Kapitaltausch bei derivativen Finanzinstrumenten mit Grundgeschäft</b>	<b>0,00</b>	<b>0,00</b>	<b>0,00</b>
3530	Einzahlungen infolge eines Kapitaltausch bei derivativen Finanzinstrumenten mit Grundgeschäft	0,00	0,00	0,00
<b>355</b>	<b>Einzahlungen aus dem Abgang von Finanzinstrumenten</b>	<b>0,00</b>	<b>0,00</b>	<b>0,00</b>
3550	Einzahlungen aus dem Abgang von Finanzinstrumenten	0,00	0,00	0,00
<b>35</b>	<b>Summe Einzahlungen aus der Finanzierungstätigkeit</b>	<b>50 000,00</b>	<b>0,00</b>	<b>0,00</b>
<b>361</b>	<b>Auszahlungen aus der Tilgung von Finanzschulden</b>	<b>15 500,00</b>	<b>39 500,00</b>	<b>69 305,11</b>
3611	Auszahlungen aus empfangenen Darlehen von öffentlichen Körperschaften und Rechtsträgern	0,00	0,00	0,00

**Kunst, Kultur und Kultus (Gruppe 3)**

MVAG	Mittelverwendungs- und aufbringungsgruppen (1. und 2. Ebene)	VA 2023 inkl. NVA	VA 2022	RA 2021
3612	Auszahlungen aus empfangenen Darlehen von Beteiligungen	0,00	0,00	0,00
3613	Auszahlungen aus empfangenen Darlehen von Unternehmen und privaten Haushalten	0,00	0,00	0,00
3614	Auszahlungen aus Finanzschulden	15 500,00	39 500,00	69 305,11
3615	Auszahlung aus der Rückzahlung von Leasingverbindlichkeiten	0,00	0,00	0,00
<b>363</b>	<b>Auszahlungen infolge eines Kapitaltausch bei derivativen Finanzinstrumenten mit Grundgeschäft</b>	<b>0,00</b>	<b>0,00</b>	<b>0,00</b>
3630	Auszahlungen infolge eines Kapitaltausch bei derivativen Finanzinstrumenten mit Grundgeschäft	0,00	0,00	0,00
<b>365</b>	<b>Auszahlungen für den Erwerb von Finanzinstrumenten</b>	<b>0,00</b>	<b>0,00</b>	<b>0,00</b>
3650	Auszahlungen für den Erwerb von Finanzinstrumenten	0,00	0,00	0,00
<b>36</b>	<b>Summe Auszahlungen aus der Finanzierungstätigkeit</b>	<b>15 500,00</b>	<b>39 500,00</b>	<b>69 305,11</b>
<b>SA4</b>	<b>Saldo (4) Geldfluss aus der Finanzierungstätigkeit (35 – 36)</b>	<b>34 500,00</b>	<b>-39 500,00</b>	<b>-69 305,11</b>
<b>SA5</b>	<b>Saldo (5) Geldfluss aus der voranschlagswirksamen Gebarung (Saldo 3 + Saldo 4)</b>	<b>-1 480 300,00</b>	<b>-1 333 700,00</b>	<b>-1 314 317,07</b>

**Soziale Wohlfahrt und Wohnbauförderung (Gruppe 4)**

MVAG	Mittelverwendungs- und aufbringungsgruppen (1. und 2. Ebene)	VA 2023 inkl. NVA	VA 2022	RA 2021
<b>311</b>	<b>Einzahlungen aus der operativen Verwaltungstätigkeit</b>	<b>212 000,00</b>	<b>216 700,00</b>	<b>231 428,34</b>
3111	Einzahlungen aus eigenen Abgaben	0,00	0,00	0,00
3112	Einzahlungen aus Ertragsanteilen	0,00	0,00	0,00
3113	Einzahlungen aus Gebühren	0,00	0,00	0,00
3114	Einzahlungen aus Leistungen	210 300,00	213 300,00	230 970,87
3115	Einzahlungen aus Besitz und wirtschaftlicher Tätigkeit	0,00	0,00	0,00
3116	Einzahlungen aus Veräußerung von geringwertigen Wirtschaftsgütern (GWG) und sonstige Einzahlungen	1 700,00	3 400,00	457,47
<b>312</b>	<b>Einzahlungen aus Transfers (ohne Kapitaltransfers)</b>	<b>16 000,00</b>	<b>18 500,00</b>	<b>17 819,30</b>
3121	Transferzahlungen von Trägern des öffentlichen Rechts	16 000,00	18 500,00	17 819,30
3122	Transferzahlungen von Beteiligungen	0,00	0,00	0,00
3123	Transferzahlungen von Unternehmen (inkl. Finanzunternehmen)	0,00	0,00	0,00
3124	Transferzahlungen von Haushalte und Organisationen ohne Erwerbscharakter	0,00	0,00	0,00
3125	Transferzahlungen vom Ausland	0,00	0,00	0,00
3126	Investitions- und Tilgungszuschüsse zwischen Unternehmungen und Betrieben der Gebietskörperschaft und der Gebietskörperschaft	0,00	0,00	0,00
<b>313</b>	<b>Einzahlungen aus Finanzerträgen</b>	<b>0,00</b>	<b>0,00</b>	<b>0,00</b>
3131	Einzahlungen aus Zinserträgen	0,00	0,00	0,00
3133	Einzahlungen aus Gewinnentnahmen von marktbestimmten Betrieben	0,00	0,00	0,00
3134	Sonstige Einzahlungen aus Finanzerträgen	0,00	0,00	0,00
3135	Einzahlungen aus Dividenden/Gewinnausschüttungen	0,00	0,00	0,00
<b>31</b>	<b>Summe Einzahlungen operative Gebarung</b>	<b>228 000,00</b>	<b>235 200,00</b>	<b>249 247,64</b>
<b>321</b>	<b>Auszahlungen aus Personalaufwand</b>	<b>484 800,00</b>	<b>425 800,00</b>	<b>399 092,67</b>
3211	Auszahlungen für Personalaufwand Bezüge, Nebengebühren, und Mehrleistungsvergütungen)	388 700,00	335 000,00	320 139,56
3212	Auszahlungen für gesetzliche und freiwillige Sozialaufwendungen	96 100,00	90 800,00	78 953,11
3213	Auszahlungen aus sonstigem Personalaufwand	0,00	0,00	0,00
<b>322</b>	<b>Auszahlungen aus Sachaufwand (ohne Transferaufwand)</b>	<b>157 300,00</b>	<b>163 900,00</b>	<b>159 377,87</b>
3221	Auszahlungen für Gebrauchs- und Verbrauchsgüter, Handelswaren	143 100,00	147 200,00	145 822,90
3222	Auszahlungen für Verwaltungs- und Betriebsaufwand	3 800,00	4 600,00	3 335,61
3223	Auszahlungen für Leasing- und Mietaufwand	0,00	0,00	0,00
3224	Auszahlungen für Instandhaltung	3 000,00	2 600,00	3 641,48
3225	Sonstige Auszahlungen aus Sachaufwand	7 400,00	9 500,00	6 577,88
<b>323</b>	<b>Auszahlungen aus Transfers (ohne Kapitaltransfers)</b>	<b>3 151 300,00</b>	<b>2 919 300,00</b>	<b>2 765 330,27</b>
3231	Transferzahlungen an Träger des öffentlichen Rechts	3 007 000,00	2 797 000,00	2 680 653,25
3232	Transferzahlungen an Beteiligungen	0,00	0,00	0,00
3233	Transferzahlungen an Unternehmen (inkl. Finanzunternehmen)	0,00	0,00	0,00

# 1. Nachtragsvoranschlag 2023

# Finanzierungshaushalt Bereichsbudget 1. und 2. Ebene (Anlage 1b)

Stadt Waidhofen a/d Ybbs

## Soziale Wohlfahrt und Wohnbauförderung (Gruppe 4)

MVAG	Mittelverwendungs- und aufbringungsgruppen (1. und 2. Ebene)	VA 2023 inkl. NVA	VA 2022	RA 2021
3234	Transferzahlungen an Haushalte und Organisationen ohne Erwerbscharakter	144 300,00	122 300,00	84 677,02
3235	Transferzahlungen an das Ausland	0,00	0,00	0,00
3236	Investitions- und Tilgungszuschüsse zwischen Unternehmungen und Betrieben der Gebietskörperschaft und der Gebietskörperschaft	0,00	0,00	0,00
<b>324</b>	<b>Auszahlungen aus Finanzaufwand</b>	<b>0,00</b>	<b>0,00</b>	<b>0,00</b>
3241	Auszahlungen für Zinsaufwand, für Finanzierungsleasing, für Forderungskauf, für Finanzschulden und derivative Finanzinstrumente	0,00	0,00	0,00
3242	Auszahlungen für Zinsen aus derivativen Finanzinstrumenten ohne Grundgeschäft	0,00	0,00	0,00
3243	Auszahlung aus Gewinnentnahmen von marktbestimmten Betrieben	0,00	0,00	0,00
3244	Sonstige Auszahlungen aus Finanzaufwendungen	0,00	0,00	0,00
<b>32</b>	<b>Summe Auszahlungen operative Gebarung</b>	<b>3 793 400,00</b>	<b>3 509 000,00</b>	<b>3 323 800,81</b>
<b>SA1</b>	<b>Saldo (1) Geldfluss aus der Operativen Gebarung (31 – 32)</b>	<b>-3 565 400,00</b>	<b>-3 273 800,00</b>	<b>-3 074 553,17</b>
<b>331</b>	<b>Einzahlungen aus der Investitionstätigkeit</b>	<b>0,00</b>	<b>0,00</b>	<b>0,00</b>
3311	Einzahlungen aus der Veräußerung von immateriellem Vermögen	0,00	0,00	0,00
3312	Einzahlungen aus der Veräußerung von Grundstücken und Grundstückeinrichtungen	0,00	0,00	0,00
3313	Einzahlungen aus der Veräußerung von Gebäuden und Bauten	0,00	0,00	0,00
3314	Einzahlungen aus der Veräußerung von technischen Anlagen, Fahrzeuge und Maschinen	0,00	0,00	0,00
3315	Einzahlungen aus der Veräußerung von Amts-, Betriebs- und Geschäftsausstattung	0,00	0,00	0,00
3316	Einzahlungen aus der Veräußerung von Kulturgütern	0,00	0,00	0,00
3317	Einzahlungen aus der Veräußerung von Beteiligungen	0,00	0,00	0,00
<b>332</b>	<b>Einzahlungen aus der Rückzahlung von Darlehen sowie gewährten Vorschüssen</b>	<b>0,00</b>	<b>0,00</b>	<b>0,00</b>
3321	Einzahlungen aus Darlehen an Träger des öffentlichen Rechts	0,00	0,00	0,00
3322	Einzahlungen aus Darlehen an Beteiligungen	0,00	0,00	0,00
3323	Einzahlungen aus Darlehen an Unternehmen und Haushalte	0,00	0,00	0,00
3325	Einzahlungen aus Vorschüssen und Anzahlungen	0,00	0,00	0,00
<b>333</b>	<b>Einzahlungen aus Kapitaltransfers</b>	<b>0,00</b>	<b>5 500,00</b>	<b>20 500,00</b>
3331	Kapitaltransferzahlungen von Trägern des öffentlichen Rechts	0,00	5 500,00	20 500,00
3332	Kapitaltransferzahlungen von Beteiligungen	0,00	0,00	0,00
3333	Kapitaltransferzahlungen von Unternehmen	0,00	0,00	0,00
3334	Kapitaltransferzahlungen von Haushalten und Organisationen ohne Erwerbscharakter	0,00	0,00	0,00
3335	Kapitaltransferzahlungen vom Ausland	0,00	0,00	0,00
<b>33</b>	<b>Summe Einzahlungen investive Gebarung</b>	<b>0,00</b>	<b>5 500,00</b>	<b>20 500,00</b>
<b>341</b>	<b>Auszahlungen aus der Investitionstätigkeit</b>	<b>0,00</b>	<b>0,00</b>	<b>47 241,02</b>
3411	Auszahlungen für den Erwerb von immateriellem Vermögen	0,00	0,00	0,00
3412	Auszahlungen für den Erwerb von Grundstücken und Grundstückseinrichtungen	0,00	0,00	0,00

# 1. Nachtragsvoranschlag 2023

# Finanzierungshaushalt Bereichsbudget 1. und 2. Ebene (Anlage 1b)

Stadt Waidhofen a/d Ybbs

## Soziale Wohlfahrt und Wohnbauförderung (Gruppe 4)

MVAG	Mittelverwendungs- und aufbringungsgruppen (1. und 2. Ebene)	VA 2023 inkl. NVA	VA 2022	RA 2021
3413	Auszahlungen für den Erwerb von Gebäuden und Bauten	0,00	0,00	0,00
3414	Auszahlungen für den Erwerb von technischen Anlagen, Fahrzeuge und Maschinen	0,00	0,00	47 241,02
3415	Auszahlungen für den Erwerb von Amts-, Betriebs- und Geschäftsausstattung	0,00	0,00	0,00
3416	Auszahlungen für den Erwerb von Kulturgütern	0,00	0,00	0,00
3417	Auszahlungen für den Erwerb von Beteiligungen	0,00	0,00	0,00
<b>342</b>	<b>Auszahlungen von gewährten Darlehen sowie gewährten Vorschüssen</b>	<b>0,00</b>	<b>0,00</b>	<b>0,00</b>
3421	Auszahlung von Darlehen an Träger des öffentlichen Rechts	0,00	0,00	0,00
3422	Auszahlung von Darlehen an Beteiligungen	0,00	0,00	0,00
3423	Auszahlung von Darlehen an Unternehmen und Haushalte	0,00	0,00	0,00
3425	Auszahlungen von Vorschüssen und Anzahlungen	0,00	0,00	0,00
<b>343</b>	<b>Auszahlungen aus Kapitaltransfers</b>	<b>0,00</b>	<b>0,00</b>	<b>0,00</b>
3431	Kapitaltransferzahlungen an Träger des öffentlichen Rechts	0,00	0,00	0,00
3432	Kapitaltransferzahlungen an Beteiligungen	0,00	0,00	0,00
3433	Kapitaltransferzahlungen an Unternehmen (Finanzunternehmen)	0,00	0,00	0,00
3434	Kapitaltransferzahlungen an Haushalte und Organisationen ohne Erwerbscharakter	0,00	0,00	0,00
3435	Kapitaltransferzahlungen an das Ausland	0,00	0,00	0,00
<b>34</b>	<b>Summe Auszahlungen investive Gebarung</b>	<b>0,00</b>	<b>0,00</b>	<b>47 241,02</b>
<b>SA2</b>	<b>Saldo (2) Geldfluss aus der Investiven Gebarung (33 – 34)</b>	<b>0,00</b>	<b>5 500,00</b>	<b>-26 741,02</b>
<b>SA3</b>	<b>Saldo (3) Nettofinanzierungssaldo (Saldo 1 + Saldo 2)</b>	<b>-3 565 400,00</b>	<b>-3 268 300,00</b>	<b>-3 101 294,19</b>
<b>351</b>	<b>Einzahlungen aus der Aufnahme von Finanzschulden</b>	<b>0,00</b>	<b>0,00</b>	<b>0,00</b>
3511	Einzahlungen aus empfangenen Darlehen von öffentlichen Körperschaften und Rechtsträgern	0,00	0,00	0,00
3512	Einzahlungen aus empfangenen Darlehen von Beteiligungen	0,00	0,00	0,00
3513	Einzahlungen aus empfangenen Darlehen von Unternehmen und privaten Haushalten	0,00	0,00	0,00
3514	Einzahlungen aus Finanzschulden (Finanzunternehmen)	0,00	0,00	0,00
<b>353</b>	<b>Einzahlungen infolge eines Kapitaltausch bei derivativen Finanzinstrumenten mit Grundgeschäft</b>	<b>0,00</b>	<b>0,00</b>	<b>0,00</b>
3530	Einzahlungen infolge eines Kapitaltausch bei derivativen Finanzinstrumenten mit Grundgeschäft	0,00	0,00	0,00
<b>355</b>	<b>Einzahlungen aus dem Abgang von Finanzinstrumenten</b>	<b>0,00</b>	<b>0,00</b>	<b>0,00</b>
3550	Einzahlungen aus dem Abgang von Finanzinstrumenten	0,00	0,00	0,00
<b>35</b>	<b>Summe Einzahlungen aus der Finanzierungstätigkeit</b>	<b>0,00</b>	<b>0,00</b>	<b>0,00</b>
<b>361</b>	<b>Auszahlungen aus der Tilgung von Finanzschulden</b>	<b>0,00</b>	<b>0,00</b>	<b>0,00</b>
3611	Auszahlungen aus empfangenen Darlehen von öffentlichen Körperschaften und Rechtsträgern	0,00	0,00	0,00

# 1. Nachtragsvoranschlag 2023

# Finanzierungshaushalt Bereichsbudget 1. und 2. Ebene (Anlage 1b)

Stadt Waidhofen a/d Ybbs

## Soziale Wohlfahrt und Wohnbauförderung (Gruppe 4)

MVAG	Mittelverwendungs- und aufbringungsgruppen (1. und 2. Ebene)	VA 2023 inkl. NVA	VA 2022	RA 2021
3612	Auszahlungen aus empfangenen Darlehen von Beteiligungen	0,00	0,00	0,00
3613	Auszahlungen aus empfangenen Darlehen von Unternehmen und privaten Haushalten	0,00	0,00	0,00
3614	Auszahlungen aus Finanzschulden	0,00	0,00	0,00
3615	Auszahlung aus der Rückzahlung von Leasingverbindlichkeiten	0,00	0,00	0,00
<b>363</b>	<b>Auszahlungen infolge eines Kapitaltausch bei derivativen Finanzinstrumenten mit Grundgeschäft</b>	<b>0,00</b>	<b>0,00</b>	<b>0,00</b>
3630	Auszahlungen infolge eines Kapitaltausch bei derivativen Finanzinstrumenten mit Grundgeschäft	0,00	0,00	0,00
<b>365</b>	<b>Auszahlungen für den Erwerb von Finanzinstrumenten</b>	<b>0,00</b>	<b>0,00</b>	<b>0,00</b>
3650	Auszahlungen für den Erwerb von Finanzinstrumenten	0,00	0,00	0,00
<b>36</b>	<b>Summe Auszahlungen aus der Finanzierungstätigkeit</b>	<b>0,00</b>	<b>0,00</b>	<b>0,00</b>
<b>SA4</b>	<b>Saldo (4) Geldfluss aus der Finanzierungstätigkeit (35 – 36)</b>	<b>0,00</b>	<b>0,00</b>	<b>0,00</b>
<b>SA5</b>	<b>Saldo (5) Geldfluss aus der voranschlagswirksamen Gebarung (Saldo 3 + Saldo 4)</b>	<b>-3 565 400,00</b>	<b>-3 268 300,00</b>	<b>-3 101 294,19</b>



## Gesundheit (Gruppe 5)

MVAG	Mittelverwendungs- und aufbringungsgruppen (1. und 2. Ebene)	VA 2023 inkl. NVA	VA 2022	RA 2021
<b>311</b>	<b>Einzahlungen aus der operativen Verwaltungstätigkeit</b>	<b>9 700,00</b>	<b>94 500,00</b>	<b>464 988,22</b>
3111	Einzahlungen aus eigenen Abgaben	0,00	0,00	0,00
3112	Einzahlungen aus Ertragsanteilen	0,00	0,00	0,00
3113	Einzahlungen aus Gebühren	0,00	0,00	0,00
3114	Einzahlungen aus Leistungen	1 200,00	16 200,00	328 932,48
3115	Einzahlungen aus Besitz und wirtschaftlicher Tätigkeit	0,00	0,00	0,00
3116	Einzahlungen aus Veräußerung von geringwertigen Wirtschaftsgütern (GWG) und sonstige Einzahlungen	8 500,00	78 300,00	136 055,74
<b>312</b>	<b>Einzahlungen aus Transfers (ohne Kapitaltransfers)</b>	<b>2 700,00</b>	<b>149 900,00</b>	<b>84 509,62</b>
3121	Transferzahlungen von Trägern des öffentlichen Rechts	2 000,00	149 000,00	32 990,50
3122	Transferzahlungen von Beteiligungen	0,00	0,00	0,00
3123	Transferzahlungen von Unternehmen (inkl. Finanzunternehmen)	0,00	0,00	0,00
3124	Transferzahlungen von Haushalte und Organisationen ohne Erwerbscharakter	700,00	900,00	1 700,00
3125	Transferzahlungen vom Ausland	0,00	0,00	49 819,12
3126	Investitions- und Tilgungszuschüsse zwischen Unternehmungen und Betrieben der Gebietskörperschaft und der Gebietskörperschaft	0,00	0,00	0,00
<b>313</b>	<b>Einzahlungen aus Finanzerträgen</b>	<b>0,00</b>	<b>0,00</b>	<b>0,00</b>
3131	Einzahlungen aus Zinserträgen	0,00	0,00	0,00
3133	Einzahlungen aus Gewinnentnahmen von marktbestimmten Betrieben	0,00	0,00	0,00
3134	Sonstige Einzahlungen aus Finanzerträgen	0,00	0,00	0,00
3135	Einzahlungen aus Dividenden/Gewinnausschüttungen	0,00	0,00	0,00
<b>31</b>	<b>Summe Einzahlungen operative Gebarung</b>	<b>12 400,00</b>	<b>244 400,00</b>	<b>549 497,84</b>
<b>321</b>	<b>Auszahlungen aus Personalaufwand</b>	<b>298 900,00</b>	<b>276 600,00</b>	<b>361 964,75</b>
3211	Auszahlungen für Personalaufwand Bezüge, Nebengebühren, und Mehrleistungsvergütungen)	240 400,00	221 700,00	288 087,83
3212	Auszahlungen für gesetzliche und freiwillige Sozialaufwendungen	58 500,00	54 900,00	73 876,92
3213	Auszahlungen aus sonstigem Personalaufwand	0,00	0,00	0,00
<b>322</b>	<b>Auszahlungen aus Sachaufwand (ohne Transferaufwand)</b>	<b>127 700,00</b>	<b>256 400,00</b>	<b>444 366,07</b>
3221	Auszahlungen für Gebrauchs- und Verbrauchsgüter, Handelswaren	19 400,00	18 000,00	33 639,32
3222	Auszahlungen für Verwaltungs- und Betriebsaufwand	1 900,00	2 200,00	582,57
3223	Auszahlungen für Leasing- und Mietaufwand	0,00	0,00	0,00
3224	Auszahlungen für Instandhaltung	0,00	0,00	0,00
3225	Sonstige Auszahlungen aus Sachaufwand	106 400,00	236 200,00	410 144,18
<b>323</b>	<b>Auszahlungen aus Transfers (ohne Kapitaltransfers)</b>	<b>4 072 900,00</b>	<b>3 931 000,00</b>	<b>3 847 776,50</b>
3231	Transferzahlungen an Träger des öffentlichen Rechts	4 067 500,00	3 924 900,00	3 840 916,50
3232	Transferzahlungen an Beteiligungen	0,00	0,00	0,00
3233	Transferzahlungen an Unternehmen (inkl. Finanzunternehmen)	0,00	0,00	0,00

# 1. Nachtragsvoranschlag 2023

# Finanzierungshaushalt Bereichsbudget 1. und 2. Ebene (Anlage 1b)

Stadt Waidhofen a/d Ybbs

## Gesundheit (Gruppe 5)

MVAG	Mittelverwendungs- und aufbringungsgruppen (1. und 2. Ebene)	VA 2023 inkl. NVA	VA 2022	RA 2021
3234	Transferzahlungen an Haushalte und Organisationen ohne Erwerbscharakter	5 400,00	6 100,00	6 860,00
3235	Transferzahlungen an das Ausland	0,00	0,00	0,00
3236	Investitions- und Tilgungszuschüsse zwischen Unternehmungen und Betrieben der Gebietskörperschaft und der Gebietskörperschaft	0,00	0,00	0,00
<b>324</b>	<b>Auszahlungen aus Finanzaufwand</b>	<b>3 300,00</b>	<b>2 700,00</b>	<b>7 317,91</b>
3241	Auszahlungen für Zinsaufwand, für Finanzierungsleasing, für Forderungskauf, für Finanzschulden und derivative Finanzinstrumente	3 300,00	2 700,00	7 317,91
3242	Auszahlungen für Zinsen aus derivativen Finanzinstrumenten ohne Grundgeschäft	0,00	0,00	0,00
3243	Auszahlung aus Gewinnentnahmen von marktbestimmten Betrieben	0,00	0,00	0,00
3244	Sonstige Auszahlungen aus Finanzaufwendungen	0,00	0,00	0,00
<b>32</b>	<b>Summe Auszahlungen operative Gebarung</b>	<b>4 502 800,00</b>	<b>4 466 700,00</b>	<b>4 661 425,23</b>
<b>SA1</b>	<b>Saldo (1) Geldfluss aus der Operativen Gebarung (31 – 32)</b>	<b>-4 490 400,00</b>	<b>-4 222 300,00</b>	<b>-4 111 927,39</b>
<b>331</b>	<b>Einzahlungen aus der Investitionstätigkeit</b>	<b>0,00</b>	<b>0,00</b>	<b>0,00</b>
3311	Einzahlungen aus der Veräußerung von immateriellem Vermögen	0,00	0,00	0,00
3312	Einzahlungen aus der Veräußerung von Grundstücken und Grundstückeinrichtungen	0,00	0,00	0,00
3313	Einzahlungen aus der Veräußerung von Gebäuden und Bauten	0,00	0,00	0,00
3314	Einzahlungen aus der Veräußerung von technischen Anlagen, Fahrzeuge und Maschinen	0,00	0,00	0,00
3315	Einzahlungen aus der Veräußerung von Amts-, Betriebs- und Geschäftsausstattung	0,00	0,00	0,00
3316	Einzahlungen aus der Veräußerung von Kulturgütern	0,00	0,00	0,00
3317	Einzahlungen aus der Veräußerung von Beteiligungen	0,00	0,00	0,00
<b>332</b>	<b>Einzahlungen aus der Rückzahlung von Darlehen sowie gewährten Vorschüssen</b>	<b>0,00</b>	<b>0,00</b>	<b>0,00</b>
3321	Einzahlungen aus Darlehen an Träger des öffentlichen Rechts	0,00	0,00	0,00
3322	Einzahlungen aus Darlehen an Beteiligungen	0,00	0,00	0,00
3323	Einzahlungen aus Darlehen an Unternehmen und Haushalte	0,00	0,00	0,00
3325	Einzahlungen aus Vorschüssen und Anzahlungen	0,00	0,00	0,00
<b>333</b>	<b>Einzahlungen aus Kapitaltransfers</b>	<b>0,00</b>	<b>0,00</b>	<b>0,00</b>
3331	Kapitaltransferzahlungen von Trägern des öffentlichen Rechts	0,00	0,00	0,00
3332	Kapitaltransferzahlungen von Beteiligungen	0,00	0,00	0,00
3333	Kapitaltransferzahlungen von Unternehmen	0,00	0,00	0,00
3334	Kapitaltransferzahlungen von Haushalten und Organisationen ohne Erwerbscharakter	0,00	0,00	0,00
3335	Kapitaltransferzahlungen vom Ausland	0,00	0,00	0,00
<b>33</b>	<b>Summe Einzahlungen investive Gebarung</b>	<b>0,00</b>	<b>0,00</b>	<b>0,00</b>
<b>341</b>	<b>Auszahlungen aus der Investitionstätigkeit</b>	<b>800,00</b>	<b>0,00</b>	<b>1 260,00</b>
3411	Auszahlungen für den Erwerb von immateriellem Vermögen	0,00	0,00	0,00
3412	Auszahlungen für den Erwerb von Grundstücken und Grundstückseinrichtungen	0,00	0,00	0,00

# 1. Nachtragsvoranschlag 2023

# Finanzierungshaushalt Bereichsbudget 1. und 2. Ebene (Anlage 1b)

Stadt Waidhofen a/d Ybbs

## Gesundheit (Gruppe 5)

MVAG	Mittelverwendungs- und aufbringungsgruppen (1. und 2. Ebene)	VA 2023 inkl. NVA	VA 2022	RA 2021
3413	Auszahlungen für den Erwerb von Gebäuden und Bauten	0,00	0,00	0,00
3414	Auszahlungen für den Erwerb von technischen Anlagen, Fahrzeuge und Maschinen	0,00	0,00	0,00
3415	Auszahlungen für den Erwerb von Amts-, Betriebs- und Geschäftsausstattung	800,00	0,00	1 260,00
3416	Auszahlungen für den Erwerb von Kulturgütern	0,00	0,00	0,00
3417	Auszahlungen für den Erwerb von Beteiligungen	0,00	0,00	0,00
<b>342</b>	<b>Auszahlungen von gewährten Darlehen sowie gewährten Vorschüssen</b>	<b>0,00</b>	<b>0,00</b>	<b>0,00</b>
3421	Auszahlung von Darlehen an Träger des öffentlichen Rechts	0,00	0,00	0,00
3422	Auszahlung von Darlehen an Beteiligungen	0,00	0,00	0,00
3423	Auszahlung von Darlehen an Unternehmen und Haushalte	0,00	0,00	0,00
3425	Auszahlungen von Vorschüssen und Anzahlungen	0,00	0,00	0,00
<b>343</b>	<b>Auszahlungen aus Kapitaltransfers</b>	<b>0,00</b>	<b>0,00</b>	<b>0,00</b>
3431	Kapitaltransferzahlungen an Träger des öffentlichen Rechts	0,00	0,00	0,00
3432	Kapitaltransferzahlungen an Beteiligungen	0,00	0,00	0,00
3433	Kapitaltransferzahlungen an Unternehmen (Finanzunternehmen)	0,00	0,00	0,00
3434	Kapitaltransferzahlungen an Haushalte und Organisationen ohne Erwerbscharakter	0,00	0,00	0,00
3435	Kapitaltransferzahlungen an das Ausland	0,00	0,00	0,00
<b>34</b>	<b>Summe Auszahlungen investive Gebarung</b>	<b>800,00</b>	<b>0,00</b>	<b>1 260,00</b>
<b>SA2</b>	<b>Saldo (2) Geldfluss aus der Investiven Gebarung (33 – 34)</b>	<b>-800,00</b>	<b>0,00</b>	<b>-1 260,00</b>
<b>SA3</b>	<b>Saldo (3) Nettofinanzierungssaldo (Saldo 1 + Saldo 2)</b>	<b>-4 491 200,00</b>	<b>-4 222 300,00</b>	<b>-4 113 187,39</b>
<b>351</b>	<b>Einzahlungen aus der Aufnahme von Finanzschulden</b>	<b>0,00</b>	<b>0,00</b>	<b>0,00</b>
3511	Einzahlungen aus empfangenen Darlehen von öffentlichen Körperschaften und Rechtsträgern	0,00	0,00	0,00
3512	Einzahlungen aus empfangenen Darlehen von Beteiligungen	0,00	0,00	0,00
3513	Einzahlungen aus empfangenen Darlehen von Unternehmen und privaten Haushalten	0,00	0,00	0,00
3514	Einzahlungen aus Finanzschulden (Finanzunternehmen)	0,00	0,00	0,00
<b>353</b>	<b>Einzahlungen infolge eines Kapitaltausch bei derivativen Finanzinstrumenten mit Grundgeschäft</b>	<b>0,00</b>	<b>0,00</b>	<b>0,00</b>
3530	Einzahlungen infolge eines Kapitaltausch bei derivativen Finanzinstrumenten mit Grundgeschäft	0,00	0,00	0,00
<b>355</b>	<b>Einzahlungen aus dem Abgang von Finanzinstrumenten</b>	<b>0,00</b>	<b>0,00</b>	<b>0,00</b>
3550	Einzahlungen aus dem Abgang von Finanzinstrumenten	0,00	0,00	0,00
<b>35</b>	<b>Summe Einzahlungen aus der Finanzierungstätigkeit</b>	<b>0,00</b>	<b>0,00</b>	<b>0,00</b>
<b>361</b>	<b>Auszahlungen aus der Tilgung von Finanzschulden</b>	<b>211 500,00</b>	<b>211 500,00</b>	<b>242 945,36</b>
3611	Auszahlungen aus empfangenen Darlehen von öffentlichen Körperschaften und Rechtsträgern	0,00	0,00	0,00

# 1. Nachtragsvoranschlag 2023

# Finanzierungshaushalt Bereichsbudget 1. und 2. Ebene (Anlage 1b)

Stadt Waidhofen a/d Ybbs

## Gesundheit (Gruppe 5)

MVAG	Mittelverwendungs- und aufbringungsgruppen (1. und 2. Ebene)	VA 2023 inkl. NVA	VA 2022	RA 2021
3612	Auszahlungen aus empfangenen Darlehen von Beteiligungen	0,00	0,00	0,00
3613	Auszahlungen aus empfangenen Darlehen von Unternehmen und privaten Haushalten	0,00	0,00	0,00
3614	Auszahlungen aus Finanzschulden	211 500,00	211 500,00	242 945,36
3615	Auszahlung aus der Rückzahlung von Leasingverbindlichkeiten	0,00	0,00	0,00
<b>363</b>	<b>Auszahlungen infolge eines Kapitaltausch bei derivativen Finanzinstrumenten mit Grundgeschäft</b>	<b>0,00</b>	<b>0,00</b>	<b>0,00</b>
3630	Auszahlungen infolge eines Kapitaltausch bei derivativen Finanzinstrumenten mit Grundgeschäft	0,00	0,00	0,00
<b>365</b>	<b>Auszahlungen für den Erwerb von Finanzinstrumenten</b>	<b>0,00</b>	<b>0,00</b>	<b>0,00</b>
3650	Auszahlungen für den Erwerb von Finanzinstrumenten	0,00	0,00	0,00
<b>36</b>	<b>Summe Auszahlungen aus der Finanzierungstätigkeit</b>	<b>211 500,00</b>	<b>211 500,00</b>	<b>242 945,36</b>
<b>SA4</b>	<b>Saldo (4) Geldfluss aus der Finanzierungstätigkeit (35 – 36)</b>	<b>-211 500,00</b>	<b>-211 500,00</b>	<b>-242 945,36</b>
<b>SA5</b>	<b>Saldo (5) Geldfluss aus der voranschlagswirksamen Gebarung (Saldo 3 + Saldo 4)</b>	<b>-4 702 700,00</b>	<b>-4 433 800,00</b>	<b>-4 356 132,75</b>

# 1. Nachtragsvoranschlag 2023

# Finanzierungshaushalt Bereichsbudget 1. und 2. Ebene (Anlage 1b)

Stadt Waidhofen a/d Ybbs

## Straßen- und Wasserbau, Verkehr (Gruppe 6)

MVAG	Mittelverwendungs- und aufbringungsgruppen (1. und 2. Ebene)	VA 2023 inkl. NVA	VA 2022	RA 2021
<b>311</b>	<b>Einzahlungen aus der operativen Verwaltungstätigkeit</b>	<b>203 500,00</b>	<b>174 700,00</b>	<b>105 555,38</b>
3111	Einzahlungen aus eigenen Abgaben	0,00	0,00	0,00
3112	Einzahlungen aus Ertragsanteilen	0,00	0,00	0,00
3113	Einzahlungen aus Gebühren	0,00	0,00	0,00
3114	Einzahlungen aus Leistungen	42 000,00	0,00	0,00
3115	Einzahlungen aus Besitz und wirtschaftlicher Tätigkeit	148 100,00	108 900,00	91 809,74
3116	Einzahlungen aus Veräußerung von geringwertigen Wirtschaftsgütern (GWG) und sonstige Einzahlungen	13 400,00	65 800,00	13 745,64
<b>312</b>	<b>Einzahlungen aus Transfers (ohne Kapitaltransfers)</b>	<b>829 200,00</b>	<b>823 400,00</b>	<b>701 979,13</b>
3121	Transferzahlungen von Trägern des öffentlichen Rechts	203 200,00	253 400,00	203 621,67
3122	Transferzahlungen von Beteiligungen	0,00	0,00	0,00
3123	Transferzahlungen von Unternehmen (inkl. Finanzunternehmen)	0,00	0,00	0,00
3124	Transferzahlungen von Haushalte und Organisationen ohne Erwerbscharakter	626 000,00	570 000,00	498 357,46
3125	Transferzahlungen vom Ausland	0,00	0,00	0,00
3126	Investitions- und Tilgungszuschüsse zwischen Unternehmungen und Betrieben der Gebietskörperschaft und der Gebietskörperschaft	0,00	0,00	0,00
<b>313</b>	<b>Einzahlungen aus Finanzerträgen</b>	<b>0,00</b>	<b>0,00</b>	<b>0,00</b>
3131	Einzahlungen aus Zinserträgen	0,00	0,00	0,00
3133	Einzahlungen aus Gewinnentnahmen von marktbestimmten Betrieben	0,00	0,00	0,00
3134	Sonstige Einzahlungen aus Finanzerträgen	0,00	0,00	0,00
3135	Einzahlungen aus Dividenden/Gewinnausschüttungen	0,00	0,00	0,00
<b>31</b>	<b>Summe Einzahlungen operative Gebarung</b>	<b>1 032 700,00</b>	<b>998 100,00</b>	<b>807 534,51</b>
<b>321</b>	<b>Auszahlungen aus Personalaufwand</b>	<b>19 100,00</b>	<b>18 800,00</b>	<b>16 154,58</b>
3211	Auszahlungen für Personalaufwand Bezüge, Nebengebühren, und Mehrleistungsvergütungen)	14 500,00	14 300,00	12 608,63
3212	Auszahlungen für gesetzliche und freiwillige Sozialaufwendungen	4 600,00	4 500,00	3 545,95
3213	Auszahlungen aus sonstigem Personalaufwand	0,00	0,00	0,00
<b>322</b>	<b>Auszahlungen aus Sachaufwand (ohne Transferaufwand)</b>	<b>866 900,00</b>	<b>729 200,00</b>	<b>624 887,78</b>
3221	Auszahlungen für Gebrauchs- und Verbrauchsgüter, Handelswaren	27 800,00	19 000,00	15 876,06
3222	Auszahlungen für Verwaltungs- und Betriebsaufwand	40 900,00	26 000,00	15 878,26
3223	Auszahlungen für Leasing- und Mietaufwand	27 100,00	21 200,00	19 388,15
3224	Auszahlungen für Instandhaltung	326 300,00	268 900,00	223 565,26
3225	Sonstige Auszahlungen aus Sachaufwand	444 800,00	394 100,00	350 180,05
<b>323</b>	<b>Auszahlungen aus Transfers (ohne Kapitaltransfers)</b>	<b>220 300,00</b>	<b>255 400,00</b>	<b>162 415,78</b>
3231	Transferzahlungen an Träger des öffentlichen Rechts	300,00	400,00	317,50
3232	Transferzahlungen an Beteiligungen	0,00	0,00	0,00
3233	Transferzahlungen an Unternehmen (inkl. Finanzunternehmen)	215 000,00	245 000,00	162 098,28

# 1. Nachtragsvoranschlag 2023

# Finanzierungshaushalt Bereichsbudget 1. und 2. Ebene (Anlage 1b)

Stadt Waidhofen a/d Ybbs

## Straßen- und Wasserbau, Verkehr (Gruppe 6)

MVAG	Mittelverwendungs- und aufbringungsgruppen (1. und 2. Ebene)	VA 2023 inkl. NVA	VA 2022	RA 2021
3234	Transferzahlungen an Haushalte und Organisationen ohne Erwerbscharakter	5 000,00	10 000,00	0,00
3235	Transferzahlungen an das Ausland	0,00	0,00	0,00
3236	Investitions- und Tilgungszuschüsse zwischen Unternehmungen und Betrieben der Gebietskörperschaft und der Gebietskörperschaft	0,00	0,00	0,00
<b>324</b>	<b>Auszahlungen aus Finanzaufwand</b>	<b>150 400,00</b>	<b>46 800,00</b>	<b>48 276,38</b>
3241	Auszahlungen für Zinsaufwand, für Finanzierungsleasing, für Forderungskauf, für Finanzschulden und derivative Finanzinstrumente	150 400,00	46 800,00	48 276,38
3242	Auszahlungen für Zinsen aus derivativen Finanzinstrumenten ohne Grundgeschäft	0,00	0,00	0,00
3243	Auszahlung aus Gewinnentnahmen von marktbestimmten Betrieben	0,00	0,00	0,00
3244	Sonstige Auszahlungen aus Finanzaufwendungen	0,00	0,00	0,00
<b>32</b>	<b>Summe Auszahlungen operative Gebarung</b>	<b>1 256 700,00</b>	<b>1 050 200,00</b>	<b>851 734,52</b>
<b>SA1</b>	<b>Saldo (1) Geldfluss aus der Operativen Gebarung (31 – 32)</b>	<b>-224 000,00</b>	<b>-52 100,00</b>	<b>-44 200,01</b>
<b>331</b>	<b>Einzahlungen aus der Investitionstätigkeit</b>	<b>0,00</b>	<b>0,00</b>	<b>0,00</b>
3311	Einzahlungen aus der Veräußerung von immateriellem Vermögen	0,00	0,00	0,00
3312	Einzahlungen aus der Veräußerung von Grundstücken und Grundstückeinrichtungen	0,00	0,00	0,00
3313	Einzahlungen aus der Veräußerung von Gebäuden und Bauten	0,00	0,00	0,00
3314	Einzahlungen aus der Veräußerung von technischen Anlagen, Fahrzeuge und Maschinen	0,00	0,00	0,00
3315	Einzahlungen aus der Veräußerung von Amts-, Betriebs- und Geschäftsausstattung	0,00	0,00	0,00
3316	Einzahlungen aus der Veräußerung von Kulturgütern	0,00	0,00	0,00
3317	Einzahlungen aus der Veräußerung von Beteiligungen	0,00	0,00	0,00
<b>332</b>	<b>Einzahlungen aus der Rückzahlung von Darlehen sowie gewährten Vorschüssen</b>	<b>0,00</b>	<b>0,00</b>	<b>0,00</b>
3321	Einzahlungen aus Darlehen an Träger des öffentlichen Rechts	0,00	0,00	0,00
3322	Einzahlungen aus Darlehen an Beteiligungen	0,00	0,00	0,00
3323	Einzahlungen aus Darlehen an Unternehmen und Haushalte	0,00	0,00	0,00
3325	Einzahlungen aus Vorschüssen und Anzahlungen	0,00	0,00	0,00
<b>333</b>	<b>Einzahlungen aus Kapitaltransfers</b>	<b>1 820 500,00</b>	<b>1 564 500,00</b>	<b>404 619,16</b>
3331	Kapitaltransferzahlungen von Trägern des öffentlichen Rechts	1 820 500,00	1 564 500,00	396 319,16
3332	Kapitaltransferzahlungen von Beteiligungen	0,00	0,00	0,00
3333	Kapitaltransferzahlungen von Unternehmen	0,00	0,00	0,00
3334	Kapitaltransferzahlungen von Haushalten und Organisationen ohne Erwerbscharakter	0,00	0,00	8 300,00
3335	Kapitaltransferzahlungen vom Ausland	0,00	0,00	0,00
<b>33</b>	<b>Summe Einzahlungen investive Gebarung</b>	<b>1 820 500,00</b>	<b>1 564 500,00</b>	<b>404 619,16</b>
<b>341</b>	<b>Auszahlungen aus der Investitionstätigkeit</b>	<b>6 836 000,00</b>	<b>3 044 500,00</b>	<b>1 021 908,16</b>
3411	Auszahlungen für den Erwerb von immateriellem Vermögen	0,00	0,00	0,00
3412	Auszahlungen für den Erwerb von Grundstücken und Grundstückseinrichtungen	2 808 000,00	2 795 000,00	482 929,63

# 1. Nachtragsvoranschlag 2023

# Finanzierungshaushalt Bereichsbudget 1. und 2. Ebene (Anlage 1b)

Stadt Waidhofen a/d Ybbs

## Straßen- und Wasserbau, Verkehr (Gruppe 6)

MVAG	Mittelverwendungs- und aufbringungsgruppen (1. und 2. Ebene)	VA 2023 inkl. NVA	VA 2022	RA 2021
3413	Auszahlungen für den Erwerb von Gebäuden und Bauten	3 880 000,00	90 000,00	444 740,10
3414	Auszahlungen für den Erwerb von technischen Anlagen, Fahrzeuge und Maschinen	120 000,00	155 000,00	88 006,80
3415	Auszahlungen für den Erwerb von Amts-, Betriebs- und Geschäftsausstattung	28 000,00	4 500,00	6 231,63
3416	Auszahlungen für den Erwerb von Kulturgütern	0,00	0,00	0,00
3417	Auszahlungen für den Erwerb von Beteiligungen	0,00	0,00	0,00
<b>342</b>	<b>Auszahlungen von gewährten Darlehen sowie gewährten Vorschüssen</b>	<b>0,00</b>	<b>0,00</b>	<b>0,00</b>
3421	Auszahlung von Darlehen an Träger des öffentlichen Rechts	0,00	0,00	0,00
3422	Auszahlung von Darlehen an Beteiligungen	0,00	0,00	0,00
3423	Auszahlung von Darlehen an Unternehmen und Haushalte	0,00	0,00	0,00
3425	Auszahlungen von Vorschüssen und Anzahlungen	0,00	0,00	0,00
<b>343</b>	<b>Auszahlungen aus Kapitaltransfers</b>	<b>0,00</b>	<b>0,00</b>	<b>0,00</b>
3431	Kapitaltransferzahlungen an Träger des öffentlichen Rechts	0,00	0,00	0,00
3432	Kapitaltransferzahlungen an Beteiligungen	0,00	0,00	0,00
3433	Kapitaltransferzahlungen an Unternehmen (Finanzunternehmen)	0,00	0,00	0,00
3434	Kapitaltransferzahlungen an Haushalte und Organisationen ohne Erwerbscharakter	0,00	0,00	0,00
3435	Kapitaltransferzahlungen an das Ausland	0,00	0,00	0,00
<b>34</b>	<b>Summe Auszahlungen investive Gebarung</b>	<b>6 836 000,00</b>	<b>3 044 500,00</b>	<b>1 021 908,16</b>
<b>SA2</b>	<b>Saldo (2) Geldfluss aus der Investiven Gebarung (33 – 34)</b>	<b>-5 015 500,00</b>	<b>-1 480 000,00</b>	<b>-617 289,00</b>
<b>SA3</b>	<b>Saldo (3) Nettofinanzierungssaldo (Saldo 1 + Saldo 2)</b>	<b>-5 239 500,00</b>	<b>-1 532 100,00</b>	<b>-661 489,01</b>
<b>351</b>	<b>Einzahlungen aus der Aufnahme von Finanzschulden</b>	<b>5 555 000,00</b>	<b>964 500,00</b>	<b>454 987,48</b>
3511	Einzahlungen aus empfangenen Darlehen von öffentlichen Körperschaften und Rechtsträgern	0,00	0,00	0,00
3512	Einzahlungen aus empfangenen Darlehen von Beteiligungen	0,00	0,00	0,00
3513	Einzahlungen aus empfangenen Darlehen von Unternehmen und privaten Haushalten	0,00	0,00	0,00
3514	Einzahlungen aus Finanzschulden (Finanzunternehmen)	5 555 000,00	964 500,00	454 987,48
<b>353</b>	<b>Einzahlungen infolge eines Kapitaltausch bei derivativen Finanzinstrumenten mit Grundgeschäft</b>	<b>0,00</b>	<b>0,00</b>	<b>0,00</b>
3530	Einzahlungen infolge eines Kapitaltausch bei derivativen Finanzinstrumenten mit Grundgeschäft	0,00	0,00	0,00
<b>355</b>	<b>Einzahlungen aus dem Abgang von Finanzinstrumenten</b>	<b>0,00</b>	<b>0,00</b>	<b>0,00</b>
3550	Einzahlungen aus dem Abgang von Finanzinstrumenten	0,00	0,00	0,00
<b>35</b>	<b>Summe Einzahlungen aus der Finanzierungstätigkeit</b>	<b>5 555 000,00</b>	<b>964 500,00</b>	<b>454 987,48</b>
<b>361</b>	<b>Auszahlungen aus der Tilgung von Finanzschulden</b>	<b>745 800,00</b>	<b>734 500,00</b>	<b>773 188,58</b>
3611	Auszahlungen aus empfangenen Darlehen von öffentlichen Körperschaften und Rechtsträgern	0,00	0,00	0,00

# 1. Nachtragsvoranschlag 2023

# Finanzierungshaushalt Bereichsbudget 1. und 2. Ebene (Anlage 1b)

Stadt Waidhofen a/d Ybbs

## Straßen- und Wasserbau, Verkehr (Gruppe 6)

MVAG	Mittelverwendungs- und aufbringungsgruppen (1. und 2. Ebene)	VA 2023 inkl. NVA	VA 2022	RA 2021
3612	Auszahlungen aus empfangenen Darlehen von Beteiligungen	0,00	0,00	0,00
3613	Auszahlungen aus empfangenen Darlehen von Unternehmen und privaten Haushalten	0,00	0,00	0,00
3614	Auszahlungen aus Finanzschulden	745 800,00	734 500,00	773 188,58
3615	Auszahlung aus der Rückzahlung von Leasingverbindlichkeiten	0,00	0,00	0,00
<b>363</b>	<b>Auszahlungen infolge eines Kapitaltausch bei derivativen Finanzinstrumenten mit Grundgeschäft</b>	<b>0,00</b>	<b>0,00</b>	<b>0,00</b>
3630	Auszahlungen infolge eines Kapitaltausch bei derivativen Finanzinstrumenten mit Grundgeschäft	0,00	0,00	0,00
<b>365</b>	<b>Auszahlungen für den Erwerb von Finanzinstrumenten</b>	<b>0,00</b>	<b>0,00</b>	<b>0,00</b>
3650	Auszahlungen für den Erwerb von Finanzinstrumenten	0,00	0,00	0,00
<b>36</b>	<b>Summe Auszahlungen aus der Finanzierungstätigkeit</b>	<b>745 800,00</b>	<b>734 500,00</b>	<b>773 188,58</b>
<b>SA4</b>	<b>Saldo (4) Geldfluss aus der Finanzierungstätigkeit (35 – 36)</b>	<b>4 809 200,00</b>	<b>230 000,00</b>	<b>-318 201,10</b>
<b>SA5</b>	<b>Saldo (5) Geldfluss aus der voranschlagswirksamen Gebarung (Saldo 3 + Saldo 4)</b>	<b>-430 300,00</b>	<b>-1 302 100,00</b>	<b>-979 690,11</b>



**Wirtschaftsförderung (Gruppe 7)**

<b>MVAG</b>	<b>Mittelverwendungs- und aufbringungsgruppen (1. und 2. Ebene)</b>	<b>VA 2023 inkl. NVA</b>	<b>VA 2022</b>	<b>RA 2021</b>
<b>311</b>	<b>Einzahlungen aus der operativen Verwaltungstätigkeit</b>	<b>59 800,00</b>	<b>57 300,00</b>	<b>34 479,96</b>
3111	Einzahlungen aus eigenen Abgaben	0,00	0,00	0,00
3112	Einzahlungen aus Ertragsanteilen	0,00	0,00	0,00
3113	Einzahlungen aus Gebühren	0,00	0,00	0,00
3114	Einzahlungen aus Leistungen	45 500,00	42 000,00	23 108,16
3115	Einzahlungen aus Besitz und wirtschaftlicher Tätigkeit	0,00	0,00	0,00
3116	Einzahlungen aus Veräußerung von geringwertigen Wirtschaftsgütern (GWG) und sonstige Einzahlungen	14 300,00	15 300,00	11 371,80
<b>312</b>	<b>Einzahlungen aus Transfers (ohne Kapitaltransfers)</b>	<b>15 900,00</b>	<b>20 300,00</b>	<b>17 800,00</b>
3121	Transferzahlungen von Trägern des öffentlichen Rechts	15 900,00	20 300,00	17 800,00
3122	Transferzahlungen von Beteiligungen	0,00	0,00	0,00
3123	Transferzahlungen von Unternehmen (inkl. Finanzunternehmen)	0,00	0,00	0,00
3124	Transferzahlungen von Haushalte und Organisationen ohne Erwerbscharakter	0,00	0,00	0,00
3125	Transferzahlungen vom Ausland	0,00	0,00	0,00
3126	Investitions- und Tilgungszuschüsse zwischen Unternehmungen und Betrieben der Gebietskörperschaft und der Gebietskörperschaft	0,00	0,00	0,00
<b>313</b>	<b>Einzahlungen aus Finanzerträgen</b>	<b>0,00</b>	<b>0,00</b>	<b>0,00</b>
3131	Einzahlungen aus Zinserträgen	0,00	0,00	0,00
3133	Einzahlungen aus Gewinnentnahmen von marktbestimmten Betrieben	0,00	0,00	0,00
3134	Sonstige Einzahlungen aus Finanzerträgen	0,00	0,00	0,00
3135	Einzahlungen aus Dividenden/Gewinnausschüttungen	0,00	0,00	0,00
<b>31</b>	<b>Summe Einzahlungen operative Gebarung</b>	<b>75 700,00</b>	<b>77 600,00</b>	<b>52 279,96</b>
<b>321</b>	<b>Auszahlungen aus Personalaufwand</b>	<b>77 200,00</b>	<b>75 400,00</b>	<b>60 121,21</b>
3211	Auszahlungen für Personalaufwand Bezüge, Nebengebühren, und Mehrleistungsvergütungen)	60 300,00	58 700,00	47 007,29
3212	Auszahlungen für gesetzliche und freiwillige Sozialaufwendungen	16 900,00	16 700,00	13 113,92
3213	Auszahlungen aus sonstigem Personalaufwand	0,00	0,00	0,00
<b>322</b>	<b>Auszahlungen aus Sachaufwand (ohne Transferaufwand)</b>	<b>308 700,00</b>	<b>297 900,00</b>	<b>248 239,15</b>
3221	Auszahlungen für Gebrauchs- und Verbrauchsgüter, Handelswaren	6 000,00	9 400,00	4 257,28
3222	Auszahlungen für Verwaltungs- und Betriebsaufwand	7 200,00	2 400,00	2 885,40
3223	Auszahlungen für Leasing- und Mietaufwand	0,00	0,00	0,00
3224	Auszahlungen für Instandhaltung	0,00	0,00	0,00
3225	Sonstige Auszahlungen aus Sachaufwand	295 500,00	286 100,00	241 096,47
<b>323</b>	<b>Auszahlungen aus Transfers (ohne Kapitaltransfers)</b>	<b>250 000,00</b>	<b>246 000,00</b>	<b>234 806,76</b>
3231	Transferzahlungen an Träger des öffentlichen Rechts	0,00	0,00	0,00
3232	Transferzahlungen an Beteiligungen	0,00	0,00	0,00
3233	Transferzahlungen an Unternehmen (inkl. Finanzunternehmen)	145 000,00	139 000,00	142 852,85

# 1. Nachtragsvoranschlag 2023

# Finanzierungshaushalt Bereichsbudget 1. und 2. Ebene (Anlage 1b)

Stadt Waidhofen a/d Ybbs

## Wirtschaftsförderung (Gruppe 7)

MVAG	Mittelverwendungs- und aufbringungsgruppen (1. und 2. Ebene)	VA 2023 inkl. NVA	VA 2022	RA 2021
3234	Transferzahlungen an Haushalte und Organisationen ohne Erwerbscharakter	105 000,00	107 000,00	91 953,91
3235	Transferzahlungen an das Ausland	0,00	0,00	0,00
3236	Investitions- und Tilgungszuschüsse zwischen Unternehmungen und Betrieben der Gebietskörperschaft und der Gebietskörperschaft	0,00	0,00	0,00
<b>324</b>	<b>Auszahlungen aus Finanzaufwand</b>	<b>15 200,00</b>	<b>4 300,00</b>	<b>4 225,92</b>
3241	Auszahlungen für Zinsaufwand, für Finanzierungsleasing, für Forderungskauf, für Finanzschulden und derivative Finanzinstrumente	15 000,00	4 100,00	4 021,48
3242	Auszahlungen für Zinsen aus derivativen Finanzinstrumenten ohne Grundgeschäft	0,00	0,00	0,00
3243	Auszahlung aus Gewinnentnahmen von marktbestimmten Betrieben	0,00	0,00	0,00
3244	Sonstige Auszahlungen aus Finanzaufwendungen	200,00	200,00	204,44
<b>32</b>	<b>Summe Auszahlungen operative Gebarung</b>	<b>651 100,00</b>	<b>623 600,00</b>	<b>547 393,04</b>
<b>SA1</b>	<b>Saldo (1) Geldfluss aus der Operativen Gebarung (31 – 32)</b>	<b>-575 400,00</b>	<b>-546 000,00</b>	<b>-495 113,08</b>
<b>331</b>	<b>Einzahlungen aus der Investitionstätigkeit</b>	<b>0,00</b>	<b>0,00</b>	<b>0,00</b>
3311	Einzahlungen aus der Veräußerung von immateriellem Vermögen	0,00	0,00	0,00
3312	Einzahlungen aus der Veräußerung von Grundstücken und Grundstückeinrichtungen	0,00	0,00	0,00
3313	Einzahlungen aus der Veräußerung von Gebäuden und Bauten	0,00	0,00	0,00
3314	Einzahlungen aus der Veräußerung von technischen Anlagen, Fahrzeuge und Maschinen	0,00	0,00	0,00
3315	Einzahlungen aus der Veräußerung von Amts-, Betriebs- und Geschäftsausstattung	0,00	0,00	0,00
3316	Einzahlungen aus der Veräußerung von Kulturgütern	0,00	0,00	0,00
3317	Einzahlungen aus der Veräußerung von Beteiligungen	0,00	0,00	0,00
<b>332</b>	<b>Einzahlungen aus der Rückzahlung von Darlehen sowie gewährten Vorschüssen</b>	<b>0,00</b>	<b>0,00</b>	<b>0,00</b>
3321	Einzahlungen aus Darlehen an Träger des öffentlichen Rechts	0,00	0,00	0,00
3322	Einzahlungen aus Darlehen an Beteiligungen	0,00	0,00	0,00
3323	Einzahlungen aus Darlehen an Unternehmen und Haushalte	0,00	0,00	0,00
3325	Einzahlungen aus Vorschüssen und Anzahlungen	0,00	0,00	0,00
<b>333</b>	<b>Einzahlungen aus Kapitaltransfers</b>	<b>36 000,00</b>	<b>35 000,00</b>	<b>17 800,00</b>
3331	Kapitaltransferzahlungen von Trägern des öffentlichen Rechts	26 000,00	30 000,00	17 800,00
3332	Kapitaltransferzahlungen von Beteiligungen	0,00	0,00	0,00
3333	Kapitaltransferzahlungen von Unternehmen	0,00	0,00	0,00
3334	Kapitaltransferzahlungen von Haushalten und Organisationen ohne Erwerbscharakter	10 000,00	5 000,00	0,00
3335	Kapitaltransferzahlungen vom Ausland	0,00	0,00	0,00
<b>33</b>	<b>Summe Einzahlungen investive Gebarung</b>	<b>36 000,00</b>	<b>35 000,00</b>	<b>17 800,00</b>
<b>341</b>	<b>Auszahlungen aus der Investitionstätigkeit</b>	<b>250 000,00</b>	<b>235 900,00</b>	<b>160 383,06</b>
3411	Auszahlungen für den Erwerb von immateriellem Vermögen	0,00	0,00	0,00
3412	Auszahlungen für den Erwerb von Grundstücken und Grundstückseinrichtungen	250 000,00	234 000,00	160 383,06

# 1. Nachtragsvoranschlag 2023

# Finanzierungshaushalt Bereichsbudget 1. und 2. Ebene (Anlage 1b)

Stadt Waidhofen a/d Ybbs

## Wirtschaftsförderung (Gruppe 7)

MVAG	Mittelverwendungs- und aufbringungsgruppen (1. und 2. Ebene)	VA 2023 inkl. NVA	VA 2022	RA 2021
3413	Auszahlungen für den Erwerb von Gebäuden und Bauten	0,00	0,00	0,00
3414	Auszahlungen für den Erwerb von technischen Anlagen, Fahrzeuge und Maschinen	0,00	0,00	0,00
3415	Auszahlungen für den Erwerb von Amts-, Betriebs- und Geschäftsausstattung	0,00	1 900,00	0,00
3416	Auszahlungen für den Erwerb von Kulturgütern	0,00	0,00	0,00
3417	Auszahlungen für den Erwerb von Beteiligungen	0,00	0,00	0,00
<b>342</b>	<b>Auszahlungen von gewährten Darlehen sowie gewährten Vorschüssen</b>	<b>0,00</b>	<b>0,00</b>	<b>0,00</b>
3421	Auszahlung von Darlehen an Träger des öffentlichen Rechts	0,00	0,00	0,00
3422	Auszahlung von Darlehen an Beteiligungen	0,00	0,00	0,00
3423	Auszahlung von Darlehen an Unternehmen und Haushalte	0,00	0,00	0,00
3425	Auszahlungen von Vorschüssen und Anzahlungen	0,00	0,00	0,00
<b>343</b>	<b>Auszahlungen aus Kapitaltransfers</b>	<b>4 000,00</b>	<b>4 000,00</b>	<b>3 359,42</b>
3431	Kapitaltransferzahlungen an Träger des öffentlichen Rechts	0,00	0,00	0,00
3432	Kapitaltransferzahlungen an Beteiligungen	0,00	0,00	0,00
3433	Kapitaltransferzahlungen an Unternehmen (Finanzunternehmen)	0,00	0,00	0,00
3434	Kapitaltransferzahlungen an Haushalte und Organisationen ohne Erwerbscharakter	4 000,00	4 000,00	3 359,42
3435	Kapitaltransferzahlungen an das Ausland	0,00	0,00	0,00
<b>34</b>	<b>Summe Auszahlungen investive Gebarung</b>	<b>254 000,00</b>	<b>239 900,00</b>	<b>163 742,48</b>
<b>SA2</b>	<b>Saldo (2) Geldfluss aus der Investiven Gebarung (33 – 34)</b>	<b>-218 000,00</b>	<b>-204 900,00</b>	<b>-145 942,48</b>
<b>SA3</b>	<b>Saldo (3) Nettofinanzierungssaldo (Saldo 1 + Saldo 2)</b>	<b>-793 400,00</b>	<b>-750 900,00</b>	<b>-641 055,56</b>
<b>351</b>	<b>Einzahlungen aus der Aufnahme von Finanzschulden</b>	<b>200 000,00</b>	<b>127 500,00</b>	<b>179 432,30</b>
3511	Einzahlungen aus empfangenen Darlehen von öffentlichen Körperschaften und Rechtsträgern	0,00	0,00	0,00
3512	Einzahlungen aus empfangenen Darlehen von Beteiligungen	0,00	0,00	0,00
3513	Einzahlungen aus empfangenen Darlehen von Unternehmen und privaten Haushalten	0,00	0,00	0,00
3514	Einzahlungen aus Finanzschulden (Finanzunternehmen)	200 000,00	127 500,00	179 432,30
<b>353</b>	<b>Einzahlungen infolge eines Kapitaltausch bei derivativen Finanzinstrumenten mit Grundgeschäft</b>	<b>0,00</b>	<b>0,00</b>	<b>0,00</b>
3530	Einzahlungen infolge eines Kapitaltausch bei derivativen Finanzinstrumenten mit Grundgeschäft	0,00	0,00	0,00
<b>355</b>	<b>Einzahlungen aus dem Abgang von Finanzinstrumenten</b>	<b>0,00</b>	<b>0,00</b>	<b>0,00</b>
3550	Einzahlungen aus dem Abgang von Finanzinstrumenten	0,00	0,00	0,00
<b>35</b>	<b>Summe Einzahlungen aus der Finanzierungstätigkeit</b>	<b>200 000,00</b>	<b>127 500,00</b>	<b>179 432,30</b>
<b>361</b>	<b>Auszahlungen aus der Tilgung von Finanzschulden</b>	<b>139 000,00</b>	<b>139 200,00</b>	<b>146 332,36</b>
3611	Auszahlungen aus empfangenen Darlehen von öffentlichen Körperschaften und Rechtsträgern	0,00	0,00	0,00

# 1. Nachtragsvoranschlag 2023

# Finanzierungshaushalt Bereichsbudget 1. und 2. Ebene (Anlage 1b)

Stadt Waidhofen a/d Ybbs

## Wirtschaftsförderung (Gruppe 7)

MVAG	Mittelverwendungs- und aufbringungsgruppen (1. und 2. Ebene)	VA 2023 inkl. NVA	VA 2022	RA 2021
3612	Auszahlungen aus empfangenen Darlehen von Beteiligungen	0,00	0,00	0,00
3613	Auszahlungen aus empfangenen Darlehen von Unternehmen und privaten Haushalten	0,00	0,00	0,00
3614	Auszahlungen aus Finanzschulden	139 000,00	139 200,00	146 332,36
3615	Auszahlung aus der Rückzahlung von Leasingverbindlichkeiten	0,00	0,00	0,00
<b>363</b>	<b>Auszahlungen infolge eines Kapitaltausch bei derivativen Finanzinstrumenten mit Grundgeschäft</b>	<b>0,00</b>	<b>0,00</b>	<b>0,00</b>
3630	Auszahlungen infolge eines Kapitaltausch bei derivativen Finanzinstrumenten mit Grundgeschäft	0,00	0,00	0,00
<b>365</b>	<b>Auszahlungen für den Erwerb von Finanzinstrumenten</b>	<b>0,00</b>	<b>0,00</b>	<b>0,00</b>
3650	Auszahlungen für den Erwerb von Finanzinstrumenten	0,00	0,00	0,00
<b>36</b>	<b>Summe Auszahlungen aus der Finanzierungstätigkeit</b>	<b>139 000,00</b>	<b>139 200,00</b>	<b>146 332,36</b>
<b>SA4</b>	<b>Saldo (4) Geldfluss aus der Finanzierungstätigkeit (35 – 36)</b>	<b>61 000,00</b>	<b>-11 700,00</b>	<b>33 099,94</b>
<b>SA5</b>	<b>Saldo (5) Geldfluss aus der voranschlagswirksamen Gebarung (Saldo 3 + Saldo 4)</b>	<b>-732 400,00</b>	<b>-762 600,00</b>	<b>-607 955,62</b>

# 1. Nachtragsvoranschlag 2023

# Finanzierungshaushalt Bereichsbudget 1. und 2. Ebene (Anlage 1b)

Stadt Waidhofen a/d Ybbs

## Dienstleistungen (Gruppe 8)

MVAG	Mittelverwendungs- und aufbringungsgruppen (1. und 2. Ebene)	VA 2023 inkl. NVA	VA 2022	RA 2021
<b>311</b>	<b>Einzahlungen aus der operativen Verwaltungstätigkeit</b>	<b>9 688 300,00</b>	<b>8 765 600,00</b>	<b>8 686 644,45</b>
3111	Einzahlungen aus eigenen Abgaben	0,00	0,00	0,00
3112	Einzahlungen aus Ertragsanteilen	0,00	0,00	0,00
3113	Einzahlungen aus Gebühren	6 225 000,00	5 685 000,00	5 702 857,99
3114	Einzahlungen aus Leistungen	249 900,00	159 900,00	114 139,37
3115	Einzahlungen aus Besitz und wirtschaftlicher Tätigkeit	716 400,00	660 400,00	599 004,58
3116	Einzahlungen aus Veräußerung von geringwertigen Wirtschaftsgütern (GWG) und sonstige Einzahlungen	2 497 000,00	2 260 300,00	2 270 642,51
<b>312</b>	<b>Einzahlungen aus Transfers (ohne Kapitaltransfers)</b>	<b>136 500,00</b>	<b>134 400,00</b>	<b>143 051,23</b>
3121	Transferzahlungen von Trägern des öffentlichen Rechts	121 500,00	126 400,00	135 091,13
3122	Transferzahlungen von Beteiligungen	0,00	0,00	0,00
3123	Transferzahlungen von Unternehmen (inkl. Finanzunternehmen)	0,00	0,00	0,00
3124	Transferzahlungen von Haushalte und Organisationen ohne Erwerbscharakter	0,00	0,00	0,00
3125	Transferzahlungen vom Ausland	15 000,00	8 000,00	7 960,10
3126	Investitions- und Tilgungszuschüsse zwischen Unternehmungen und Betrieben der Gebietskörperschaft und der Gebietskörperschaft	0,00	0,00	0,00
<b>313</b>	<b>Einzahlungen aus Finanzerträgen</b>	<b>0,00</b>	<b>0,00</b>	<b>0,00</b>
3131	Einzahlungen aus Zinserträgen	0,00	0,00	0,00
3133	Einzahlungen aus Gewinnentnahmen von marktbestimmten Betrieben	0,00	0,00	0,00
3134	Sonstige Einzahlungen aus Finanzerträgen	0,00	0,00	0,00
3135	Einzahlungen aus Dividenden/Gewinnausschüttungen	0,00	0,00	0,00
<b>31</b>	<b>Summe Einzahlungen operative Gebarung</b>	<b>9 824 800,00</b>	<b>8 900 000,00</b>	<b>8 829 695,68</b>
<b>321</b>	<b>Auszahlungen aus Personalaufwand</b>	<b>3 849 300,00</b>	<b>3 417 800,00</b>	<b>3 282 944,05</b>
3211	Auszahlungen für Personalaufwand Bezüge, Nebengebühren, und Mehrleistungsvergütungen)	3 058 000,00	2 677 600,00	2 588 397,67
3212	Auszahlungen für gesetzliche und freiwillige Sozialaufwendungen	791 300,00	740 200,00	694 546,38
3213	Auszahlungen aus sonstigem Personalaufwand	0,00	0,00	0,00
<b>322</b>	<b>Auszahlungen aus Sachaufwand (ohne Transferaufwand)</b>	<b>6 711 100,00</b>	<b>5 711 500,00</b>	<b>5 212 109,28</b>
3221	Auszahlungen für Gebrauchs- und Verbrauchsgüter, Handelswaren	425 200,00	388 600,00	383 548,97
3222	Auszahlungen für Verwaltungs- und Betriebsaufwand	1 024 000,00	619 000,00	440 976,34
3223	Auszahlungen für Leasing- und Mietaufwand	155 000,00	114 300,00	90 628,46
3224	Auszahlungen für Instandhaltung	857 100,00	782 800,00	635 958,63
3225	Sonstige Auszahlungen aus Sachaufwand	4 249 800,00	3 806 800,00	3 660 996,88
<b>323</b>	<b>Auszahlungen aus Transfers (ohne Kapitaltransfers)</b>	<b>96 900,00</b>	<b>90 900,00</b>	<b>87 444,27</b>
3231	Transferzahlungen an Träger des öffentlichen Rechts	15 500,00	15 300,00	11 586,95
3232	Transferzahlungen an Beteiligungen	0,00	0,00	0,00
3233	Transferzahlungen an Unternehmen (inkl. Finanzunternehmen)	0,00	0,00	0,00

# 1. Nachtragsvoranschlag 2023

# Finanzierungshaushalt Bereichsbudget 1. und 2. Ebene (Anlage 1b)

Stadt Waidhofen a/d Ybbs

## Dienstleistungen (Gruppe 8)

MVAG	Mittelverwendungs- und aufbringungsgruppen (1. und 2. Ebene)	VA 2023 inkl. NVA	VA 2022	RA 2021
3234	Transferzahlungen an Haushalte und Organisationen ohne Erwerbscharakter	81 400,00	75 600,00	75 857,32
3235	Transferzahlungen an das Ausland	0,00	0,00	0,00
3236	Investitions- und Tilgungszuschüsse zwischen Unternehmungen und Betrieben der Gebietskörperschaft und der Gebietskörperschaft	0,00	0,00	0,00
<b>324</b>	<b>Auszahlungen aus Finanzaufwand</b>	<b>487 900,00</b>	<b>172 400,00</b>	<b>172 465,30</b>
3241	Auszahlungen für Zinsaufwand, für Finanzierungsleasing, für Forderungskauf, für Finanzschulden und derivative Finanzinstrumente	487 400,00	172 400,00	172 465,30
3242	Auszahlungen für Zinsen aus derivativen Finanzinstrumenten ohne Grundgeschäft	0,00	0,00	0,00
3243	Auszahlung aus Gewinnentnahmen von marktbestimmten Betrieben	0,00	0,00	0,00
3244	Sonstige Auszahlungen aus Finanzaufwendungen	500,00	0,00	0,00
<b>32</b>	<b>Summe Auszahlungen operative Gebarung</b>	<b>11 145 200,00</b>	<b>9 392 600,00</b>	<b>8 754 962,90</b>
<b>SA1</b>	<b>Saldo (1) Geldfluss aus der Operativen Gebarung (31 – 32)</b>	<b>-1 320 400,00</b>	<b>-492 600,00</b>	<b>74 732,78</b>
<b>331</b>	<b>Einzahlungen aus der Investitionstätigkeit</b>	<b>1 018 000,00</b>	<b>1 305 000,00</b>	<b>1 759 525,07</b>
3311	Einzahlungen aus der Veräußerung von immateriellem Vermögen	0,00	0,00	0,00
3312	Einzahlungen aus der Veräußerung von Grundstücken und Grundstückeinrichtungen	760 000,00	1 305 000,00	1 756 225,07
3313	Einzahlungen aus der Veräußerung von Gebäuden und Bauten	250 000,00	0,00	0,00
3314	Einzahlungen aus der Veräußerung von technischen Anlagen, Fahrzeuge und Maschinen	8 000,00	0,00	3 300,00
3315	Einzahlungen aus der Veräußerung von Amts-, Betriebs- und Geschäftsausstattung	0,00	0,00	0,00
3316	Einzahlungen aus der Veräußerung von Kulturgütern	0,00	0,00	0,00
3317	Einzahlungen aus der Veräußerung von Beteiligungen	0,00	0,00	0,00
<b>332</b>	<b>Einzahlungen aus der Rückzahlung von Darlehen sowie gewährten Vorschüssen</b>	<b>0,00</b>	<b>0,00</b>	<b>0,00</b>
3321	Einzahlungen aus Darlehen an Träger des öffentlichen Rechts	0,00	0,00	0,00
3322	Einzahlungen aus Darlehen an Beteiligungen	0,00	0,00	0,00
3323	Einzahlungen aus Darlehen an Unternehmen und Haushalte	0,00	0,00	0,00
3325	Einzahlungen aus Vorschüssen und Anzahlungen	0,00	0,00	0,00
<b>333</b>	<b>Einzahlungen aus Kapitaltransfers</b>	<b>351 700,00</b>	<b>324 900,00</b>	<b>294 388,89</b>
3331	Kapitaltransferzahlungen von Trägern des öffentlichen Rechts	221 700,00	181 900,00	205 246,14
3332	Kapitaltransferzahlungen von Beteiligungen	0,00	0,00	0,00
3333	Kapitaltransferzahlungen von Unternehmen	0,00	0,00	0,00
3334	Kapitaltransferzahlungen von Haushalten und Organisationen ohne Erwerbscharakter	130 000,00	143 000,00	89 142,75
3335	Kapitaltransferzahlungen vom Ausland	0,00	0,00	0,00
<b>33</b>	<b>Summe Einzahlungen investive Gebarung</b>	<b>1 369 700,00</b>	<b>1 629 900,00</b>	<b>2 053 913,96</b>
<b>341</b>	<b>Auszahlungen aus der Investitionstätigkeit</b>	<b>4 136 500,00</b>	<b>3 905 500,00</b>	<b>3 199 349,43</b>
3411	Auszahlungen für den Erwerb von immateriellem Vermögen	0,00	0,00	0,00
3412	Auszahlungen für den Erwerb von Grundstücken und Grundstückseinrichtungen	1 039 000,00	1 002 000,00	2 171 254,55

# 1. Nachtragsvoranschlag 2023

# Finanzierungshaushalt Bereichsbudget 1. und 2. Ebene (Anlage 1b)

Stadt Waidhofen a/d Ybbs

## Dienstleistungen (Gruppe 8)

MVAG	Mittelverwendungs- und aufbringungsgruppen (1. und 2. Ebene)	VA 2023 inkl. NVA	VA 2022	RA 2021
3413	Auszahlungen für den Erwerb von Gebäuden und Bauten	2 694 500,00	2 547 500,00	835 643,88
3414	Auszahlungen für den Erwerb von technischen Anlagen, Fahrzeuge und Maschinen	288 500,00	247 500,00	118 952,82
3415	Auszahlungen für den Erwerb von Amts-, Betriebs- und Geschäftsausstattung	114 500,00	108 500,00	73 498,18
3416	Auszahlungen für den Erwerb von Kulturgütern	0,00	0,00	0,00
3417	Auszahlungen für den Erwerb von Beteiligungen	0,00	0,00	0,00
<b>342</b>	<b>Auszahlungen von gewährten Darlehen sowie gewährten Vorschüssen</b>	<b>0,00</b>	<b>0,00</b>	<b>0,00</b>
3421	Auszahlung von Darlehen an Träger des öffentlichen Rechts	0,00	0,00	0,00
3422	Auszahlung von Darlehen an Beteiligungen	0,00	0,00	0,00
3423	Auszahlung von Darlehen an Unternehmen und Haushalte	0,00	0,00	0,00
3425	Auszahlungen von Vorschüssen und Anzahlungen	0,00	0,00	0,00
<b>343</b>	<b>Auszahlungen aus Kapitaltransfers</b>	<b>0,00</b>	<b>0,00</b>	<b>0,00</b>
3431	Kapitaltransferzahlungen an Träger des öffentlichen Rechts	0,00	0,00	0,00
3432	Kapitaltransferzahlungen an Beteiligungen	0,00	0,00	0,00
3433	Kapitaltransferzahlungen an Unternehmen (Finanzunternehmen)	0,00	0,00	0,00
3434	Kapitaltransferzahlungen an Haushalte und Organisationen ohne Erwerbscharakter	0,00	0,00	0,00
3435	Kapitaltransferzahlungen an das Ausland	0,00	0,00	0,00
<b>34</b>	<b>Summe Auszahlungen investive Gebarung</b>	<b>4 136 500,00</b>	<b>3 905 500,00</b>	<b>3 199 349,43</b>
<b>SA2</b>	<b>Saldo (2) Geldfluss aus der Investiven Gebarung (33 – 34)</b>	<b>-2 766 800,00</b>	<b>-2 275 600,00</b>	<b>-1 145 435,47</b>
<b>SA3</b>	<b>Saldo (3) Nettofinanzierungssaldo (Saldo 1 + Saldo 2)</b>	<b>-4 087 200,00</b>	<b>-2 768 200,00</b>	<b>-1 070 702,69</b>
<b>351</b>	<b>Einzahlungen aus der Aufnahme von Finanzschulden</b>	<b>2 171 500,00</b>	<b>2 053 000,00</b>	<b>2 418 111,89</b>
3511	Einzahlungen aus empfangenen Darlehen von öffentlichen Körperschaften und Rechtsträgern	2 500,00	2 500,00	2 531,67
3512	Einzahlungen aus empfangenen Darlehen von Beteiligungen	0,00	0,00	0,00
3513	Einzahlungen aus empfangenen Darlehen von Unternehmen und privaten Haushalten	0,00	0,00	0,00
3514	Einzahlungen aus Finanzschulden (Finanzunternehmen)	2 169 000,00	2 050 500,00	2 415 580,22
<b>353</b>	<b>Einzahlungen infolge eines Kapitaltausch bei derivativen Finanzinstrumenten mit Grundgeschäft</b>	<b>0,00</b>	<b>0,00</b>	<b>0,00</b>
3530	Einzahlungen infolge eines Kapitaltausch bei derivativen Finanzinstrumenten mit Grundgeschäft	0,00	0,00	0,00
<b>355</b>	<b>Einzahlungen aus dem Abgang von Finanzinstrumenten</b>	<b>0,00</b>	<b>0,00</b>	<b>0,00</b>
3550	Einzahlungen aus dem Abgang von Finanzinstrumenten	0,00	0,00	0,00
<b>35</b>	<b>Summe Einzahlungen aus der Finanzierungstätigkeit</b>	<b>2 171 500,00</b>	<b>2 053 000,00</b>	<b>2 418 111,89</b>
<b>361</b>	<b>Auszahlungen aus der Tilgung von Finanzschulden</b>	<b>1 644 500,00</b>	<b>1 760 600,00</b>	<b>1 702 146,22</b>
3611	Auszahlungen aus empfangenen Darlehen von öffentlichen Körperschaften und Rechtsträgern	0,00	0,00	0,00

# 1. Nachtragsvoranschlag 2023

# Finanzierungshaushalt Bereichsbudget 1. und 2. Ebene (Anlage 1b)

Stadt Waidhofen a/d Ybbs

## Dienstleistungen (Gruppe 8)

MVAG	Mittelverwendungs- und aufbringungsgruppen (1. und 2. Ebene)	VA 2023 inkl. NVA	VA 2022	RA 2021
3612	Auszahlungen aus empfangenen Darlehen von Beteiligungen	0,00	0,00	0,00
3613	Auszahlungen aus empfangenen Darlehen von Unternehmen und privaten Haushalten	0,00	0,00	0,00
3614	Auszahlungen aus Finanzschulden	1 644 500,00	1 760 600,00	1 702 146,22
3615	Auszahlung aus der Rückzahlung von Leasingverbindlichkeiten	0,00	0,00	0,00
<b>363</b>	<b>Auszahlungen infolge eines Kapitaltausch bei derivativen Finanzinstrumenten mit Grundgeschäft</b>	<b>0,00</b>	<b>0,00</b>	<b>0,00</b>
3630	Auszahlungen infolge eines Kapitaltausch bei derivativen Finanzinstrumenten mit Grundgeschäft	0,00	0,00	0,00
<b>365</b>	<b>Auszahlungen für den Erwerb von Finanzinstrumenten</b>	<b>0,00</b>	<b>0,00</b>	<b>0,00</b>
3650	Auszahlungen für den Erwerb von Finanzinstrumenten	0,00	0,00	0,00
<b>36</b>	<b>Summe Auszahlungen aus der Finanzierungstätigkeit</b>	<b>1 644 500,00</b>	<b>1 760 600,00</b>	<b>1 702 146,22</b>
<b>SA4</b>	<b>Saldo (4) Geldfluss aus der Finanzierungstätigkeit (35 – 36)</b>	<b>527 000,00</b>	<b>292 400,00</b>	<b>715 965,67</b>
<b>SA5</b>	<b>Saldo (5) Geldfluss aus der voranschlagswirksamen Gebarung (Saldo 3 + Saldo 4)</b>	<b>-3 560 200,00</b>	<b>-2 475 800,00</b>	<b>-354 737,02</b>



# 1. Nachtragsvoranschlag 2023

# Finanzierungshaushalt Bereichsbudget 1. und 2. Ebene (Anlage 1b)

Stadt Waidhofen a/d Ybbs

## Finanzwirtschaft (Gruppe 9)

MVAG	Mittelverwendungs- und aufbringungsgruppen (1. und 2. Ebene)	VA 2023 inkl. NVA	VA 2022	RA 2021
<b>311</b>	<b>Einzahlungen aus der operativen Verwaltungstätigkeit</b>	<b>23 230 100,00</b>	<b>21 245 900,00</b>	<b>20 504 371,90</b>
3111	Einzahlungen aus eigenen Abgaben	6 500 000,00	5 872 000,00	6 170 403,21
3112	Einzahlungen aus Ertragsanteilen	15 900 000,00	15 350 000,00	14 005 271,19
3113	Einzahlungen aus Gebühren	0,00	0,00	0,00
3114	Einzahlungen aus Leistungen	8 000,00	8 000,00	7 475,72
3115	Einzahlungen aus Besitz und wirtschaftlicher Tätigkeit	0,00	0,00	0,00
3116	Einzahlungen aus Veräußerung von geringwertigen Wirtschaftsgütern (GWG) und sonstige Einzahlungen	822 100,00	15 900,00	321 221,78
<b>312</b>	<b>Einzahlungen aus Transfers (ohne Kapitaltransfers)</b>	<b>1 859 000,00</b>	<b>1 810 500,00</b>	<b>1 937 175,27</b>
3121	Transferzahlungen von Trägern des öffentlichen Rechts	1 859 000,00	1 810 500,00	1 937 175,27
3122	Transferzahlungen von Beteiligungen	0,00	0,00	0,00
3123	Transferzahlungen von Unternehmen (inkl. Finanzunternehmen)	0,00	0,00	0,00
3124	Transferzahlungen von Haushalte und Organisationen ohne Erwerbscharakter	0,00	0,00	0,00
3125	Transferzahlungen vom Ausland	0,00	0,00	0,00
3126	Investitions- und Tilgungszuschüsse zwischen Unternehmungen und Betrieben der Gebietskörperschaft und der Gebietskörperschaft	0,00	0,00	0,00
<b>313</b>	<b>Einzahlungen aus Finanzerträgen</b>	<b>31 000,00</b>	<b>9 000,00</b>	<b>6 613,55</b>
3131	Einzahlungen aus Zinserträgen	1 000,00	0,00	90,43
3133	Einzahlungen aus Gewinnentnahmen von marktbestimmten Betrieben	0,00	0,00	0,00
3134	Sonstige Einzahlungen aus Finanzerträgen	0,00	0,00	0,00
3135	Einzahlungen aus Dividenden/Gewinnausschüttungen	30 000,00	9 000,00	6 523,12
<b>31</b>	<b>Summe Einzahlungen operative Gebarung</b>	<b>25 120 100,00</b>	<b>23 065 400,00</b>	<b>22 448 160,72</b>
<b>321</b>	<b>Auszahlungen aus Personalaufwand</b>	<b>480 000,00</b>	<b>439 000,00</b>	<b>418 263,66</b>
3211	Auszahlungen für Personalaufwand Bezüge, Nebengebühren, und Mehrleistungsvergütungen)	401 100,00	357 800,00	347 345,09
3212	Auszahlungen für gesetzliche und freiwillige Sozialaufwendungen	78 900,00	81 200,00	70 918,57
3213	Auszahlungen aus sonstigem Personalaufwand	0,00	0,00	0,00
<b>322</b>	<b>Auszahlungen aus Sachaufwand (ohne Transferaufwand)</b>	<b>145 300,00</b>	<b>136 300,00</b>	<b>155 849,52</b>
3221	Auszahlungen für Gebrauchs- und Verbrauchsgüter, Handelswaren	6 800,00	6 800,00	6 567,22
3222	Auszahlungen für Verwaltungs- und Betriebsaufwand	30 000,00	15 000,00	39 155,71
3223	Auszahlungen für Leasing- und Mietaufwand	0,00	0,00	0,00
3224	Auszahlungen für Instandhaltung	400,00	400,00	108,00
3225	Sonstige Auszahlungen aus Sachaufwand	108 100,00	114 100,00	110 018,59
<b>323</b>	<b>Auszahlungen aus Transfers (ohne Kapitaltransfers)</b>	<b>136 000,00</b>	<b>105 000,00</b>	<b>109 384,61</b>
3231	Transferzahlungen an Träger des öffentlichen Rechts	0,00	0,00	0,00
3232	Transferzahlungen an Beteiligungen	0,00	0,00	0,00
3233	Transferzahlungen an Unternehmen (inkl. Finanzunternehmen)	136 000,00	105 000,00	109 384,61

# 1. Nachtragsvoranschlag 2023

# Finanzierungshaushalt Bereichsbudget 1. und 2. Ebene (Anlage 1b)

Stadt Waidhofen a/d Ybbs

## Finanzwirtschaft (Gruppe 9)

MVAG	Mittelverwendungs- und aufbringungsgruppen (1. und 2. Ebene)	VA 2023 inkl. NVA	VA 2022	RA 2021
3234	Transferzahlungen an Haushalte und Organisationen ohne Erwerbscharakter	0,00	0,00	0,00
3235	Transferzahlungen an das Ausland	0,00	0,00	0,00
3236	Investitions- und Tilgungszuschüsse zwischen Unternehmungen und Betrieben der Gebietskörperschaft und der Gebietskörperschaft	0,00	0,00	0,00
<b>324</b>	<b>Auszahlungen aus Finanzaufwand</b>	<b>232 000,00</b>	<b>68 000,00</b>	<b>68 515,11</b>
3241	Auszahlungen für Zinsaufwand, für Finanzierungsleasing, für Forderungskauf, für Finanzschulden und derivative Finanzinstrumente	213 500,00	51 000,00	52 269,30
3242	Auszahlungen für Zinsen aus derivativen Finanzinstrumenten ohne Grundgeschäft	0,00	0,00	0,00
3243	Auszahlung aus Gewinnentnahmen von marktbestimmten Betrieben	0,00	0,00	0,00
3244	Sonstige Auszahlungen aus Finanzaufwendungen	18 500,00	17 000,00	16 245,81
<b>32</b>	<b>Summe Auszahlungen operative Gebarung</b>	<b>993 300,00</b>	<b>748 300,00</b>	<b>752 012,90</b>
<b>SA1</b>	<b>Saldo (1) Geldfluss aus der Operativen Gebarung (31 – 32)</b>	<b>24 126 800,00</b>	<b>22 317 100,00</b>	<b>21 696 147,82</b>
<b>331</b>	<b>Einzahlungen aus der Investitionstätigkeit</b>	<b>0,00</b>	<b>0,00</b>	<b>100 255,84</b>
3311	Einzahlungen aus der Veräußerung von immateriellem Vermögen	0,00	0,00	0,00
3312	Einzahlungen aus der Veräußerung von Grundstücken und Grundstückeinrichtungen	0,00	0,00	0,00
3313	Einzahlungen aus der Veräußerung von Gebäuden und Bauten	0,00	0,00	0,00
3314	Einzahlungen aus der Veräußerung von technischen Anlagen, Fahrzeuge und Maschinen	0,00	0,00	0,00
3315	Einzahlungen aus der Veräußerung von Amts-, Betriebs- und Geschäftsausstattung	0,00	0,00	0,00
3316	Einzahlungen aus der Veräußerung von Kulturgütern	0,00	0,00	0,00
3317	Einzahlungen aus der Veräußerung von Beteiligungen	0,00	0,00	100 255,84
<b>332</b>	<b>Einzahlungen aus der Rückzahlung von Darlehen sowie gewährten Vorschüssen</b>	<b>0,00</b>	<b>0,00</b>	<b>0,00</b>
3321	Einzahlungen aus Darlehen an Träger des öffentlichen Rechts	0,00	0,00	0,00
3322	Einzahlungen aus Darlehen an Beteiligungen	0,00	0,00	0,00
3323	Einzahlungen aus Darlehen an Unternehmen und Haushalte	0,00	0,00	0,00
3325	Einzahlungen aus Vorschüssen und Anzahlungen	0,00	0,00	0,00
<b>333</b>	<b>Einzahlungen aus Kapitaltransfers</b>	<b>0,00</b>	<b>0,00</b>	<b>0,00</b>
3331	Kapitaltransferzahlungen von Trägern des öffentlichen Rechts	0,00	0,00	0,00
3332	Kapitaltransferzahlungen von Beteiligungen	0,00	0,00	0,00
3333	Kapitaltransferzahlungen von Unternehmen	0,00	0,00	0,00
3334	Kapitaltransferzahlungen von Haushalten und Organisationen ohne Erwerbscharakter	0,00	0,00	0,00
3335	Kapitaltransferzahlungen vom Ausland	0,00	0,00	0,00
<b>33</b>	<b>Summe Einzahlungen investive Gebarung</b>	<b>0,00</b>	<b>0,00</b>	<b>100 255,84</b>
<b>341</b>	<b>Auszahlungen aus der Investitionstätigkeit</b>	<b>0,00</b>	<b>0,00</b>	<b>12 250,00</b>
3411	Auszahlungen für den Erwerb von immateriellem Vermögen	0,00	0,00	0,00
3412	Auszahlungen für den Erwerb von Grundstücken und Grundstückseinrichtungen	0,00	0,00	0,00

# 1. Nachtragsvoranschlag 2023

# Finanzierungshaushalt Bereichsbudget 1. und 2. Ebene (Anlage 1b)

Stadt Waidhofen a/d Ybbs

## Finanzwirtschaft (Gruppe 9)

MVAG	Mittelverwendungs- und aufbringungsgruppen (1. und 2. Ebene)	VA 2023 inkl. NVA	VA 2022	RA 2021
3413	Auszahlungen für den Erwerb von Gebäuden und Bauten	0,00	0,00	0,00
3414	Auszahlungen für den Erwerb von technischen Anlagen, Fahrzeuge und Maschinen	0,00	0,00	0,00
3415	Auszahlungen für den Erwerb von Amts-, Betriebs- und Geschäftsausstattung	0,00	0,00	0,00
3416	Auszahlungen für den Erwerb von Kulturgütern	0,00	0,00	0,00
3417	Auszahlungen für den Erwerb von Beteiligungen	0,00	0,00	12 250,00
<b>342</b>	<b>Auszahlungen von gewährten Darlehen sowie gewährten Vorschüssen</b>	<b>0,00</b>	<b>0,00</b>	<b>0,00</b>
3421	Auszahlung von Darlehen an Träger des öffentlichen Rechts	0,00	0,00	0,00
3422	Auszahlung von Darlehen an Beteiligungen	0,00	0,00	0,00
3423	Auszahlung von Darlehen an Unternehmen und Haushalte	0,00	0,00	0,00
3425	Auszahlungen von Vorschüssen und Anzahlungen	0,00	0,00	0,00
<b>343</b>	<b>Auszahlungen aus Kapitaltransfers</b>	<b>0,00</b>	<b>0,00</b>	<b>0,00</b>
3431	Kapitaltransferzahlungen an Träger des öffentlichen Rechts	0,00	0,00	0,00
3432	Kapitaltransferzahlungen an Beteiligungen	0,00	0,00	0,00
3433	Kapitaltransferzahlungen an Unternehmen (Finanzunternehmen)	0,00	0,00	0,00
3434	Kapitaltransferzahlungen an Haushalte und Organisationen ohne Erwerbscharakter	0,00	0,00	0,00
3435	Kapitaltransferzahlungen an das Ausland	0,00	0,00	0,00
<b>34</b>	<b>Summe Auszahlungen investive Gebarung</b>	<b>0,00</b>	<b>0,00</b>	<b>12 250,00</b>
<b>SA2</b>	<b>Saldo (2) Geldfluss aus der Investiven Gebarung (33 – 34)</b>	<b>0,00</b>	<b>0,00</b>	<b>88 005,84</b>
<b>SA3</b>	<b>Saldo (3) Nettofinanzierungssaldo (Saldo 1 + Saldo 2)</b>	<b>24 126 800,00</b>	<b>22 317 100,00</b>	<b>21 784 153,66</b>
<b>351</b>	<b>Einzahlungen aus der Aufnahme von Finanzschulden</b>	<b>0,00</b>	<b>0,00</b>	<b>0,00</b>
3511	Einzahlungen aus empfangenen Darlehen von öffentlichen Körperschaften und Rechtsträgern	0,00	0,00	0,00
3512	Einzahlungen aus empfangenen Darlehen von Beteiligungen	0,00	0,00	0,00
3513	Einzahlungen aus empfangenen Darlehen von Unternehmen und privaten Haushalten	0,00	0,00	0,00
3514	Einzahlungen aus Finanzschulden (Finanzunternehmen)	0,00	0,00	0,00
<b>353</b>	<b>Einzahlungen infolge eines Kapitaltausch bei derivativen Finanzinstrumenten mit Grundgeschäft</b>	<b>0,00</b>	<b>0,00</b>	<b>0,00</b>
3530	Einzahlungen infolge eines Kapitaltausch bei derivativen Finanzinstrumenten mit Grundgeschäft	0,00	0,00	0,00
<b>355</b>	<b>Einzahlungen aus dem Abgang von Finanzinstrumenten</b>	<b>0,00</b>	<b>0,00</b>	<b>0,00</b>
3550	Einzahlungen aus dem Abgang von Finanzinstrumenten	0,00	0,00	0,00
<b>35</b>	<b>Summe Einzahlungen aus der Finanzierungstätigkeit</b>	<b>0,00</b>	<b>0,00</b>	<b>0,00</b>
<b>361</b>	<b>Auszahlungen aus der Tilgung von Finanzschulden</b>	<b>628 200,00</b>	<b>628 200,00</b>	<b>689 941,17</b>
3611	Auszahlungen aus empfangenen Darlehen von öffentlichen Körperschaften und Rechtsträgern	0,00	0,00	0,00

# 1. Nachtragsvoranschlag 2023

# Finanzierungshaushalt Bereichsbudget 1. und 2. Ebene (Anlage 1b)

Stadt Waidhofen a/d Ybbs

## Finanzwirtschaft (Gruppe 9)

MVAG	Mittelverwendungs- und aufbringungsgruppen (1. und 2. Ebene)	VA 2023 inkl. NVA	VA 2022	RA 2021
3612	Auszahlungen aus empfangenen Darlehen von Beteiligungen	0,00	0,00	0,00
3613	Auszahlungen aus empfangenen Darlehen von Unternehmen und privaten Haushalten	0,00	0,00	0,00
3614	Auszahlungen aus Finanzschulden	628 200,00	628 200,00	689 941,17
3615	Auszahlung aus der Rückzahlung von Leasingverbindlichkeiten	0,00	0,00	0,00
<b>363</b>	<b>Auszahlungen infolge eines Kapitaltausch bei derivativen Finanzinstrumenten mit Grundgeschäft</b>	<b>0,00</b>	<b>0,00</b>	<b>0,00</b>
3630	Auszahlungen infolge eines Kapitaltausch bei derivativen Finanzinstrumenten mit Grundgeschäft	0,00	0,00	0,00
<b>365</b>	<b>Auszahlungen für den Erwerb von Finanzinstrumenten</b>	<b>0,00</b>	<b>0,00</b>	<b>0,00</b>
3650	Auszahlungen für den Erwerb von Finanzinstrumenten	0,00	0,00	0,00
<b>36</b>	<b>Summe Auszahlungen aus der Finanzierungstätigkeit</b>	<b>628 200,00</b>	<b>628 200,00</b>	<b>689 941,17</b>
<b>SA4</b>	<b>Saldo (4) Geldfluss aus der Finanzierungstätigkeit (35 – 36)</b>	<b>-628 200,00</b>	<b>-628 200,00</b>	<b>-689 941,17</b>
<b>SA5</b>	<b>Saldo (5) Geldfluss aus der voranschlagswirksamen Gebarung (Saldo 3 + Saldo 4)</b>	<b>23 498 600,00</b>	<b>21 688 900,00</b>	<b>21 094 212,49</b>

1. NVA Ergebnis- und Finanzierungsvoranschlag Detailnachweis



	MVAG	VC QU	AOB	Ergebnisvoranschlag		Finanzierungsvoranschlag					
				EH	FH	VA 2023 inkl. NVA	VA 2023	1. NVA	VA 2023 inkl. NVA	VA 2023	1. NVA
<b>0 Vertretungskörper und allgemeine Verwaltung</b>											
<b>00</b>	<b>Gewählte Gemeindeorgane</b>										
<b>000</b>	<b>Gewählte Gemeindeorgane</b>										
<b>000000</b>	<b>Gemeinderat</b>										
<b>Operative Gebarung</b>											
<b>SU 21 / 31</b>	<b>Summe Erträge / Einzahlungen operative Gebarung</b>				<b>0,00</b>	<b>0,00</b>	<b>0,00</b>	<b>0,00</b>	<b>0,00</b>	<b>0,00</b>	
1/000000-456000	Büromittel	2221	3221	23	1	100,00	100,00	0,00	100,00	100,00	0,00
1/000000-457000	Druckwerke	2221	3221	23	1	2 000,00	2 000,00	0,00	2 000,00	2 000,00	0,00
1/000000-630000	Postdienste	2222	3222	24	1	200,00	200,00	0,00	200,00	200,00	0,00
1/000000-721000	Bezüge der Organe	2225	3225	22	3	608 000,00	637 300,00	-29 300,00	608 000,00	637 300,00	-29 300,00
1/000000-721200	Reisegebühren	2225	3225	22	3	5 000,00	5 000,00	0,00	5 000,00	5 000,00	0,00
1/000000-721300	DGB Soz.Vers. Mandatare	2225	3225	22	3	43 900,00	43 000,00	900,00	43 900,00	43 000,00	900,00
1/000000-728800	Bauhofleistungen	2225	3225	24	1	500,00	500,00	0,00	500,00	500,00	0,00
1/000000-729000	Sonstige Ausgaben	2225	3225	24	1	2 000,00	2 000,00	0,00	2 000,00	2 000,00	0,00
1/000000-729100	Ehrengräber	2225	3225	24	1	3 500,00	3 500,00	0,00	3 500,00	3 500,00	0,00
1/000000-757000	Schulungskosten Gemeindevertreter	2234	3234	27	3	17 000,00	17 000,00	0,00	17 000,00	17 000,00	0,00
1/000000-760000	Pensionen	2234	3234	21	3	101 600,00	119 200,00	-17 600,00	101 600,00	119 200,00	-17 600,00
1/000000-760100	DGB Soz.Vers. Pensionen	2234	3234	21	3	2 400,00	2 800,00	-400,00	2 400,00	2 800,00	-400,00
<b>SU 22 / 32</b>	<b>Summe Aufwendungen / Auszahlungen operative Gebarung</b>				<b>786 200,00</b>	<b>832 600,00</b>	<b>-46 400,00</b>	<b>786 200,00</b>	<b>832 600,00</b>	<b>-46 400,00</b>	
<b>SA 0 / SA 1</b>	<b>(0) Nettoergebnis (21 - 22) / (1) Geldfluss operative Gebarung (31 - 32)</b>				<b>-786 200,00</b>	<b>-832 600,00</b>	<b>46 400,00</b>	<b>-786 200,00</b>	<b>-832 600,00</b>	<b>46 400,00</b>	
<b>SU 23</b>	<b>Summe Haushaltsrücklagen</b>				<b>0,00</b>	<b>0,00</b>	<b>0,00</b>	<b>0,00</b>	<b>0,00</b>	<b>0,00</b>	
<b>SA00</b>	<b>Nettoergebnis nach Zuw./Entn. Haushaltsrücklagen (Saldo 0 +/- SU23)</b>				<b>-786 200,00</b>	<b>-832 600,00</b>	<b>46 400,00</b>				
<b>Investive Gebarung</b>											
<b>SU 33</b>	<b>Summe Einzahlungen investive Gebarung</b>							<b>0,00</b>	<b>0,00</b>	<b>0,00</b>	
<b>SU 34</b>	<b>Summe Auszahlungen investive Gebarung</b>							<b>0,00</b>	<b>0,00</b>	<b>0,00</b>	
<b>SA2</b>	<b>Saldo (2) Geldfluss aus der Investiven Gebarung (33 - 34)</b>							<b>0,00</b>	<b>0,00</b>	<b>0,00</b>	
<b>SA3</b>	<b>Saldo (3) Nettofinanzierungssaldo (Saldo 1 + Saldo 2)</b>							<b>-786 200,00</b>	<b>-832 600,00</b>	<b>46 400,00</b>	
<b>Finanzierungstätigkeit</b>											
<b>SU 35</b>	<b>Summe Einzahlungen aus der Finanzierungstätigkeit</b>							<b>0,00</b>	<b>0,00</b>	<b>0,00</b>	
<b>SU 36</b>	<b>Summe Auszahlungen aus der Finanzierungstätigkeit</b>							<b>0,00</b>	<b>0,00</b>	<b>0,00</b>	
<b>SA4</b>	<b>Saldo (4) Geldfluss aus der Finanzierungstätigkeit (35 - 36)</b>							<b>0,00</b>	<b>0,00</b>	<b>0,00</b>	
<b>SA5</b>	<b>Saldo (5) Geldfluss aus der voranschlagswirksamen Gebarung (Saldo 3 + Saldo 4)</b>							<b>-786 200,00</b>	<b>-832 600,00</b>	<b>46 400,00</b>	

# 1. Nachtragsvoranschlag 2023

Stadt Waidhofen a/d Ybbs

# NVA Ergebnis- und Finanzierungsvoranschlag Detailnachweis

		MVAG		VC QU	AOB	Ergebnisvoranschlag		Finanzierungsvoranschlag			
		EH	FH			VA 2023 inkl. NVA	VA 2023	1. NVA	VA 2023 inkl. NVA	VA 2023	1. NVA
<b>01</b>	<b>Hauptverwaltung</b>										
<b>010</b>	<b>Zentralamt</b>										
<b>010000</b>	<b>BGM-Büro / Magistratsdirektion</b>										
<b>Operative Gebarung</b>											
2/010000+816500	Kostenersätze AMS	2114	3114	13	3	0,00	0,00	0,00	0,00	0,00	0,00
2/010000+816800	Verwaltungstangenten	2114	3114	13	21	650 500,00	650 500,00	0,00	650 500,00	650 500,00	0,00
2/010000+817000	Erträge aus der Auflösung von sonstigen Rückstellungen	2117				0,00	0,00	0,00	0,00	0,00	0,00
2/010000+861000	Beitrag Land NÖ	2121	3121	15	3	7 600,00	8 000,00	-400,00	7 600,00	8 000,00	-400,00
<b>SU 21 / 31</b>	<b>Summe Erträge / Einzahlungen operative Gebarung</b>					<b>658 100,00</b>	<b>658 500,00</b>	<b>-400,00</b>	<b>658 100,00</b>	<b>658 500,00</b>	<b>-400,00</b>
1/010000-400000	Geringwertige Wirtschaftsgüter	2221	3221	23	1	800,00	800,00	0,00	800,00	800,00	0,00
1/010000-452000	Treibstoffe	2221	3221	23	22	600,00	600,00	0,00	600,00	600,00	0,00
1/010000-456000	Büromittel	2221	3221	23	1	2 500,00	2 000,00	500,00	2 500,00	2 000,00	500,00
1/010000-457000	Druckwerke	2221	3221	23	1	6 000,00	6 500,00	-500,00	6 000,00	6 500,00	-500,00
1/010000-500000	Geldbezüge Beamte	2211	3211	20	3	161 300,00	159 600,00	1 700,00	161 300,00	159 600,00	1 700,00
1/010000-510000	Geldbezüge Vb	2211	3211	20	3	187 000,00	178 700,00	8 300,00	187 000,00	178 700,00	8 300,00
1/010000-523000	Fallweise Bedienstete	2211	3211	20	3	3 000,00	3 000,00	0,00	3 000,00	3 000,00	0,00
1/010000-565000	Mehrleistungsvergütungen	2211	3211	20	3	31 000,00	28 000,00	3 000,00	31 000,00	28 000,00	3 000,00
1/010000-569000	Sonstige Nebengebühren	2211	3211	20	3	1 800,00	1 800,00	0,00	1 800,00	1 800,00	0,00
1/010000-580000	DGB zum Ausgleichsfonds für Familienbeihilfen	2212	3212	20	3	14 100,00	13 800,00	300,00	14 100,00	13 800,00	300,00
1/010000-582000	Dienstgeberbeiträge zur sozialen Sicherheit	2212	3212	20	3	43 300,00	40 300,00	3 000,00	43 300,00	40 300,00	3 000,00
1/010000-582100	Betriebliche Mitarbeitervorsorge	2212	3212	20	3	5 400,00	5 200,00	200,00	5 400,00	5 200,00	200,00
1/010000-591000	Dotierung von Rückstellungen für Abfertigungen	2214				800,00	800,00	0,00	0,00	0,00	0,00
1/010000-592000	Dotierung von Rückstellungen für Jubiläumszuwendungen	2214				4 000,00	4 000,00	0,00	0,00	0,00	0,00
1/010000-617000	Instandhaltung Fahrzeuge	2224	3224	24	22	1 600,00	1 600,00	0,00	1 600,00	1 600,00	0,00
1/010000-630000	Postdienste	2222	3222	24	1	7 000,00	8 000,00	-1 000,00	7 000,00	8 000,00	-1 000,00
1/010000-640000	Rechtskosten	2222	3222	24	1	2 000,00	2 000,00	0,00	2 000,00	2 000,00	0,00
1/010000-670000	Versicherungen	2222	3222	24	22	8 200,00	7 900,00	300,00	8 200,00	7 900,00	300,00
1/010000-680000	Planmäßige Abschreibung	2226				300,00	300,00	0,00	0,00	0,00	0,00
1/010000-705010	Leasing Fahrzeuge	2223	3223	24	22	8 300,00	6 000,00	2 300,00	8 300,00	6 000,00	2 300,00
1/010000-710000	Öffentliche Abgaben gem. FAG	2225	3225	24	22	800,00	800,00	0,00	800,00	800,00	0,00
1/010000-724000	Reisegebühren	2225	3225	24	3	2 500,00	2 500,00	0,00	2 500,00	2 500,00	0,00
1/010000-728000	Entgelte für sonstige Leistungen	2225	3225	24	1	800,00	800,00	0,00	800,00	800,00	0,00
1/010000-728800	Bauhofleistungen	2225	3225	24	1	500,00	500,00	0,00	500,00	500,00	0,00



# 1. Nachtragsvoranschlag 2023

Stadt Waidhofen a/d Ybbs

# NVA Ergebnis- und Finanzierungsvoranschlag Detailnachweis

		MVAG		VC QU	AOB	Ergebnisvoranschlag			Finanzierungsvoranschlag		
		EH	FH			VA 2023 inkl. NVA	VA 2023	1. NVA	VA 2023 inkl. NVA	VA 2023	1. NVA
1/010000-729000	Sonstige Ausgaben	2225	3225	24	1	1 000,00	1 000,00	0,00	1 000,00	1 000,00	0,00
<b>SU 22 / 32</b>	<b>Summe Aufwendungen / Auszahlungen operative Gebarung</b>					<b>494 600,00</b>	<b>476 500,00</b>	<b>18 100,00</b>	<b>489 500,00</b>	<b>471 400,00</b>	<b>18 100,00</b>
<b>SA 0 / SA 1</b>	<b>(0) Nettoergebnis (21 - 22) / (1) Geldfluss operative Gebarung (31 - 32)</b>					<b>163 500,00</b>	<b>182 000,00</b>	<b>-18 500,00</b>	<b>168 600,00</b>	<b>187 100,00</b>	<b>-18 500,00</b>
<b>SU 23</b>	<b>Summe Haushaltsrücklagen</b>					<b>0,00</b>	<b>0,00</b>	<b>0,00</b>	<b>0,00</b>	<b>0,00</b>	<b>0,00</b>
<b>SA00</b>	<b>Nettoergebnis nach Zuw./Entn. Haushaltsrücklagen (Saldo 0 +/- SU23)</b>					<b>163 500,00</b>	<b>182 000,00</b>	<b>-18 500,00</b>			
<b>Investive Gebarung</b>											
<b>SU 33</b>	<b>Summe Einzahlungen investive Gebarung</b>								<b>0,00</b>	<b>0,00</b>	<b>0,00</b>
1/010000-040000	Fahrzeuge		3414	2 41	22	0,00	0,00	0,00	0,00	16 500,00	-16 500,00
<b>SU 34</b>	<b>Summe Auszahlungen investive Gebarung</b>								<b>0,00</b>	<b>16 500,00</b>	<b>-16 500,00</b>
<b>SA2</b>	<b>Saldo (2) Geldfluss aus der Investiven Gebarung (33 - 34)</b>								<b>0,00</b>	<b>-16 500,00</b>	<b>16 500,00</b>
<b>SA3</b>	<b>Saldo (3) Nettofinanzierungssaldo (Saldo 1 + Saldo 2)</b>								<b>168 600,00</b>	<b>170 600,00</b>	<b>-2 000,00</b>
<b>Finanzierungstätigkeit</b>											
<b>SU 35</b>	<b>Summe Einzahlungen aus der Finanzierungstätigkeit</b>								<b>0,00</b>	<b>0,00</b>	<b>0,00</b>
<b>SU 36</b>	<b>Summe Auszahlungen aus der Finanzierungstätigkeit</b>								<b>0,00</b>	<b>0,00</b>	<b>0,00</b>
<b>SA4</b>	<b>Saldo (4) Geldfluss aus der Finanzierungstätigkeit (35 - 36)</b>								<b>0,00</b>	<b>0,00</b>	<b>0,00</b>
<b>SA5</b>	<b>Saldo (5) Geldfluss aus der voranschlagswirksamen Gebarung (Saldo 3 + Saldo 4)</b>								<b>168 600,00</b>	<b>170 600,00</b>	<b>-2 000,00</b>
<b>010200</b>	<b>Stabstelle "Standort, Wirtschaft und Kultur"</b>										
<b>Operative Gebarung</b>											
2/010200+828000	Rückersatz Kleinregion Ybbstal	2116	3116	18	1	0,00	0,00	0,00	0,00	0,00	0,00
2/010200+829000	Sonstige Einnahmen	2116	3116	18	1	1 100,00	0,00	1 100,00	1 100,00	0,00	1 100,00
2/010200+860000	Förderung Klimaenergiefonds + KEM-Region	2121	3121	15	1	0,00	0,00	0,00	0,00	0,00	0,00
2/010200+861000	Beitrag Land NÖ	2121	3121	15	1	52 000,00	50 000,00	2 000,00	52 000,00	50 000,00	2 000,00
<b>SU 21 / 31</b>	<b>Summe Erträge / Einzahlungen operative Gebarung</b>					<b>53 100,00</b>	<b>50 000,00</b>	<b>3 100,00</b>	<b>53 100,00</b>	<b>50 000,00</b>	<b>3 100,00</b>
1/010200-456000	Büromittel	2221	3221	23	1	500,00	500,00	0,00	500,00	500,00	0,00
1/010200-457000	Druckwerke	2221	3221	23	1	1 200,00	1 200,00	0,00	1 200,00	1 200,00	0,00
1/010200-510000	Geldbezüge Vb	2211	3211	20	3	31 000,00	30 100,00	900,00	31 000,00	30 100,00	900,00
1/010200-569000	Sonstige Nebengebühren	2211	3211	20	3	0,00	0,00	0,00	0,00	0,00	0,00
1/010200-580000	DGB zum Ausgleichsfonds für Familienbeihilfen	2212	3212	20	3	1 200,00	1 200,00	0,00	1 200,00	1 200,00	0,00
1/010200-582000	Dienstgeberbeiträge zur sozialen Sicherheit	2212	3212	20	3	6 200,00	6 000,00	200,00	6 200,00	6 000,00	200,00
1/010200-582100	Betriebliche Mitarbeitervorsorge	2212	3212	20	3	500,00	500,00	0,00	500,00	500,00	0,00
1/010200-592000	Dotierung von Rückstellungen für Jubiläumswendungen	2214				600,00	600,00	0,00	0,00	0,00	0,00
1/010200-680000	Planmäßige Abschreibung	2226				13 800,00	13 800,00	0,00	0,00	0,00	0,00
1/010200-724000	Reisegebühren	2225	3225	24	3	400,00	400,00	0,00	400,00	400,00	0,00
1/010200-726000	Mitgliedsbeitrag Verein NÖ Eisenstraße	2225	3225	24	1	17 800,00	17 200,00	600,00	17 800,00	17 200,00	600,00

# 1. Nachtragsvoranschlag 2023

# NVA Ergebnis- und Finanzierungsvoranschlag Detailnachweis

Stadt Waidhofen a/d Ybbs

		MVAG		VC QU	AOB	Ergebnisvoranschlag		Finanzierungsvoranschlag			
		EH	FH			VA 2023 inkl. NVA	VA 2023	1. NVA	VA 2023 inkl. NVA	VA 2023	1. NVA
1/010200-726100	Förderbeitrag Zukunftsregion (Beta Campus)	2225	3225	24	1	12 000,00	12 000,00	0,00	12 000,00	12 000,00	0,00
1/010200-726200	Mitgliedsbeitrag Zukunftsorte	2225	3225	24	1	1 200,00	5 400,00	-4 200,00	1 200,00	5 400,00	-4 200,00
1/010200-728000	Externe Leistungen Stadt- u. Standortentwicklung	2225	3225	24	1	48 000,00	45 000,00	3 000,00	48 000,00	45 000,00	3 000,00
1/010200-728100	Externe Leistungen "net for future GmbH"	2225	3225	24	1	25 000,00	25 000,00	0,00	25 000,00	25 000,00	0,00
1/010200-728300	Ortskernbelebung - Innenstadtkoordination	2225	3225	24	1	20 000,00	20 000,00	0,00	20 000,00	20 000,00	0,00
1/010200-728600	Projektbeteiligung "Gründung findet Stadt"	2225	3225	24	1	7 500,00	7 500,00	0,00	7 500,00	7 500,00	0,00
1/010200-728700	Projektbeteiligung "Talent Attraction"	2225	3225	24	1	12 500,00	12 500,00	0,00	12 500,00	12 500,00	0,00
1/010200-728800	Bauhofleistungen	2225	3225	24	1	10 000,00	5 000,00	5 000,00	10 000,00	5 000,00	5 000,00
<b>SU 22 / 32</b>	<b>Summe Aufwendungen / Auszahlungen operative Gebarung</b>					<b>209 400,00</b>	<b>203 900,00</b>	<b>5 500,00</b>	<b>195 000,00</b>	<b>189 500,00</b>	<b>5 500,00</b>
<b>SA 0 / SA 1</b>	<b>(0) Nettoergebnis (21 - 22) / (1) Geldfluss operative Gebarung (31 - 32)</b>					<b>-156 300,00</b>	<b>-153 900,00</b>	<b>-2 400,00</b>	<b>-141 900,00</b>	<b>-139 500,00</b>	<b>-2 400,00</b>
<b>SU 23</b>	<b>Summe Haushaltsrücklagen</b>					<b>0,00</b>	<b>0,00</b>	<b>0,00</b>	<b>0,00</b>	<b>0,00</b>	<b>0,00</b>
<b>SA00</b>	<b>Nettoergebnis nach Zuw./Entn. Haushaltsrücklagen (Saldo 0 +/- SU23)</b>					<b>-156 300,00</b>	<b>-153 900,00</b>	<b>-2 400,00</b>			
<b>Investive Gebarung</b>											
<b>SU 33</b>	<b>Summe Einzahlungen investive Gebarung</b>								<b>0,00</b>	<b>0,00</b>	<b>0,00</b>
1/010200-042000	Amts-, Betriebs- und Geschäftsausstattung		3415	2 41	1	0,00	0,00	0,00	1 000,00	1 000,00	0,00
1/010200-050000	Stadtprojekt		3412	2 40	1	0,00	0,00	0,00	40 000,00	40 000,00	0,00
<b>SU 34</b>	<b>Summe Auszahlungen investive Gebarung</b>								<b>41 000,00</b>	<b>41 000,00</b>	<b>0,00</b>
<b>SA2</b>	<b>Saldo (2) Geldfluss aus der Investiven Gebarung (33 - 34)</b>								<b>-41 000,00</b>	<b>-41 000,00</b>	<b>0,00</b>
<b>SA3</b>	<b>Saldo (3) Nettofinanzierungssaldo (Saldo 1 + Saldo 2)</b>								<b>-182 900,00</b>	<b>-180 500,00</b>	<b>-2 400,00</b>
<b>Finanzierungstätigkeit</b>											
<b>SU 35</b>	<b>Summe Einzahlungen aus der Finanzierungstätigkeit</b>								<b>0,00</b>	<b>0,00</b>	<b>0,00</b>
<b>SU 36</b>	<b>Summe Auszahlungen aus der Finanzierungstätigkeit</b>								<b>0,00</b>	<b>0,00</b>	<b>0,00</b>
<b>SA4</b>	<b>Saldo (4) Geldfluss aus der Finanzierungstätigkeit (35 - 36)</b>								<b>0,00</b>	<b>0,00</b>	<b>0,00</b>
<b>SA5</b>	<b>Saldo (5) Geldfluss aus der voranschlagswirksamen Gebarung (Saldo 3 + Saldo 4)</b>								<b>-182 900,00</b>	<b>-180 500,00</b>	<b>-2 400,00</b>
<b>010300</b>	<b>Stabstelle "Energiemanagement/Nachhaltige Mobilität"</b>										
<b>Operative Gebarung</b>											
2/010300+827000	Personalkostensätze	2116	3116	18	3	19 000,00	19 000,00	0,00	19 000,00	19 000,00	0,00
<b>SU 21 / 31</b>	<b>Summe Erträge / Einzahlungen operative Gebarung</b>					<b>19 000,00</b>	<b>19 000,00</b>	<b>0,00</b>	<b>19 000,00</b>	<b>19 000,00</b>	<b>0,00</b>
1/010300-400000	Geringwertige Wirtschaftsgüter	2221	3221	23	23	1 000,00	0,00	1 000,00	1 000,00	0,00	1 000,00
1/010300-456000	Büromittel	2221	3221	23	23	200,00	0,00	200,00	200,00	0,00	200,00
1/010300-510000	Geldbezüge Vb	2211	3211	20	3	96 600,00	76 500,00	20 100,00	96 600,00	76 500,00	20 100,00
1/010300-565000	Mehrleistungsvergütungen	2211	3211	20	3	12 000,00	0,00	12 000,00	12 000,00	0,00	12 000,00
1/010300-580000	DGB zum Ausgleichsfonds für Familienbeihilfen	2212	3212	20	3	4 000,00	3 000,00	1 000,00	4 000,00	3 000,00	1 000,00

# 1. Nachtragsvoranschlag 2023

# NVA Ergebnis- und Finanzierungsvoranschlag Detailnachweis

Stadt Waidhofen a/d Ybbs

		MVAG		VC QU	AOB	Ergebnisvoranschlag			Finanzierungsvoranschlag		
		EH	FH			VA 2023 inkl. NVA	VA 2023	1. NVA	VA 2023 inkl. NVA	VA 2023	1. NVA
1/010300-582000	Dienstgeberbeiträge zur sozialen Sicherheit	2212	3212	20	3	22 200,00	15 200,00	7 000,00	22 200,00	15 200,00	7 000,00
1/010300-582100	Betriebliche Mitarbeitervorsorge	2212	3212	20	3	1 600,00	1 200,00	400,00	1 600,00	1 200,00	400,00
1/010300-724000	Reisegebühren	2225	3225	24	3	1 000,00	1 000,00	0,00	1 000,00	1 000,00	0,00
1/010300-728000	Entgelte für sonstige Leistungen	2225	3225	24	23	5 000,00	0,00	5 000,00	5 000,00	0,00	5 000,00
<b>SU 22 / 32</b>	<b>Summe Aufwendungen / Auszahlungen operative Gebarung</b>					<b>143 600,00</b>	<b>96 900,00</b>	<b>46 700,00</b>	<b>143 600,00</b>	<b>96 900,00</b>	<b>46 700,00</b>
<b>SA 0 / SA 1</b>	<b>(0) Nettoergebnis (21 - 22) / (1) Geldfluss operative Gebarung (31 - 32)</b>					<b>-124 600,00</b>	<b>-77 900,00</b>	<b>-46 700,00</b>	<b>-124 600,00</b>	<b>-77 900,00</b>	<b>-46 700,00</b>
<b>SU 23</b>	<b>Summe Haushaltsrücklagen</b>					<b>0,00</b>	<b>0,00</b>	<b>0,00</b>	<b>0,00</b>	<b>0,00</b>	<b>0,00</b>
<b>SA00</b>	<b>Nettoergebnis nach Zuw./Entn. Haushaltsrücklagen (Saldo 0 +/- SU23)</b>					<b>-124 600,00</b>	<b>-77 900,00</b>	<b>-46 700,00</b>			
<b>Investive Gebarung</b>											
<b>SU 33</b>	<b>Summe Einzahlungen investive Gebarung</b>								<b>0,00</b>	<b>0,00</b>	<b>0,00</b>
<b>SU 34</b>	<b>Summe Auszahlungen investive Gebarung</b>								<b>0,00</b>	<b>0,00</b>	<b>0,00</b>
<b>SA2</b>	<b>Saldo (2) Geldfluss aus der Investiven Gebarung (33 - 34)</b>								<b>0,00</b>	<b>0,00</b>	<b>0,00</b>
<b>SA3</b>	<b>Saldo (3) Nettofinanzierungssaldo (Saldo 1 + Saldo 2)</b>								<b>-124 600,00</b>	<b>-77 900,00</b>	<b>-46 700,00</b>
<b>Finanzierungstätigkeit</b>											
<b>SU 35</b>	<b>Summe Einzahlungen aus der Finanzierungstätigkeit</b>								<b>0,00</b>	<b>0,00</b>	<b>0,00</b>
<b>SU 36</b>	<b>Summe Auszahlungen aus der Finanzierungstätigkeit</b>								<b>0,00</b>	<b>0,00</b>	<b>0,00</b>
<b>SA4</b>	<b>Saldo (4) Geldfluss aus der Finanzierungstätigkeit (35 - 36)</b>								<b>0,00</b>	<b>0,00</b>	<b>0,00</b>
<b>SA5</b>	<b>Saldo (5) Geldfluss aus der voranschlagswirksamen Gebarung (Saldo 3 + Saldo 4)</b>								<b>-124 600,00</b>	<b>-77 900,00</b>	<b>-46 700,00</b>
<b>011</b>	<b>Personalamt</b>										
<b>011000</b>	<b>Personalamt</b>										
<b>Operative Gebarung</b>											
2/011000+816000	Verwaltungskostenersätze	2114	3114	13	3	10 800,00	13 000,00	-2 200,00	10 800,00	13 000,00	-2 200,00
<b>SU 21 / 31</b>	<b>Summe Erträge / Einzahlungen operative Gebarung</b>					<b>10 800,00</b>	<b>13 000,00</b>	<b>-2 200,00</b>	<b>10 800,00</b>	<b>13 000,00</b>	<b>-2 200,00</b>
1/011000-400000	Geringwertige Wirtschaftsgüter	2221	3221	23	3	500,00	500,00	0,00	500,00	500,00	0,00
1/011000-456000	Büromittel	2221	3221	23	3	2 000,00	2 000,00	0,00	2 000,00	2 000,00	0,00
1/011000-457000	Druckwerke	2221	3221	23	3	4 000,00	4 000,00	0,00	4 000,00	4 000,00	0,00
1/011000-510000	Geldbezüge Vb	2211	3211	20	3	188 900,00	186 400,00	2 500,00	188 900,00	186 400,00	2 500,00
1/011000-565000	Mehrleistungsvergütungen	2211	3211	20	3	20 000,00	20 000,00	0,00	20 000,00	20 000,00	0,00
1/011000-569000	Sonstige Nebengebühren	2211	3211	20	3	400,00	400,00	0,00	400,00	400,00	0,00
1/011000-580000	DGB zum Ausgleichsfonds für Familienbeihilfen	2212	3212	20	3	2 500,00	2 600,00	-100,00	2 500,00	2 600,00	-100,00
1/011000-582000	Dienstgeberbeiträge zur sozialen Sicherheit	2212	3212	20	3	34 800,00	35 100,00	-300,00	34 800,00	35 100,00	-300,00
1/011000-582100	Betriebliche Mitarbeitervorsorge	2212	3212	20	3	1 400,00	1 400,00	0,00	1 400,00	1 400,00	0,00
1/011000-591000	Dotierung von Rückstellungen für Abfertigungen	2214				3 200,00	3 200,00	0,00	0,00	0,00	0,00

# 1. Nachtragsvoranschlag 2023

Stadt Waidhofen a/d Ybbs

# NVA Ergebnis- und Finanzierungsvoranschlag Detailnachweis

		MVAG		VC QU	AOB	Ergebnisvoranschlag			Finanzierungsvoranschlag		
		EH	FH			VA 2023 inkl. NVA	VA 2023	1. NVA	VA 2023 inkl. NVA	VA 2023	1. NVA
1/011000-592000	Dotierung von Rückstellungen für Jubiläumsszuwendungen	2214				600,00	600,00	0,00	0,00	0,00	0,00
1/011000-630000	Postdienste	2222	3222	24	3	500,00	500,00	0,00	500,00	500,00	0,00
1/011000-680000	Planmäßige Abschreibung	2226				100,00	100,00	0,00	0,00	0,00	0,00
1/011000-724000	Reisegebühren	2225	3225	24	3	500,00	500,00	0,00	500,00	500,00	0,00
1/011000-728000	Entgelte für sonstige Leistungen	2225	3225	24	3	15 000,00	20 000,00	-5 000,00	15 000,00	20 000,00	-5 000,00
1/011000-728100	Personalentwicklung	2225	3225	24	3	60 000,00	0,00	60 000,00	60 000,00	0,00	60 000,00
<b>SU 22 / 32</b>	<b>Summe Aufwendungen / Auszahlungen operative Gebarung</b>					<b>334 400,00</b>	<b>277 300,00</b>	<b>57 100,00</b>	<b>330 500,00</b>	<b>273 400,00</b>	<b>57 100,00</b>
<b>SA 0 / SA 1</b>	<b>(0) Nettoergebnis (21 - 22) / (1) Geldfluss operative Gebarung (31 - 32)</b>					<b>-323 600,00</b>	<b>-264 300,00</b>	<b>-59 300,00</b>	<b>-319 700,00</b>	<b>-260 400,00</b>	<b>-59 300,00</b>
<b>SU 23</b>	<b>Summe Haushaltsrücklagen</b>					<b>0,00</b>	<b>0,00</b>	<b>0,00</b>	<b>0,00</b>	<b>0,00</b>	<b>0,00</b>
<b>SA00</b>	<b>Nettoergebnis nach Zuw./Entn. Haushaltsrücklagen (Saldo 0 +/- SU23)</b>					<b>-323 600,00</b>	<b>-264 300,00</b>	<b>-59 300,00</b>			
<b>Investive Gebarung</b>											
<b>SU 33</b>	<b>Summe Einzahlungen investive Gebarung</b>								<b>0,00</b>	<b>0,00</b>	<b>0,00</b>
1/011000-042000	Amtsausstattung		3415	2 41	3	0,00	0,00	0,00	2 000,00	2 000,00	0,00
<b>SU 34</b>	<b>Summe Auszahlungen investive Gebarung</b>								<b>2 000,00</b>	<b>2 000,00</b>	<b>0,00</b>
<b>SA2</b>	<b>Saldo (2) Geldfluss aus der Investiven Gebarung (33 - 34)</b>								<b>-2 000,00</b>	<b>-2 000,00</b>	<b>0,00</b>
<b>SA3</b>	<b>Saldo (3) Nettofinanzierungssaldo (Saldo 1 + Saldo 2)</b>								<b>-321 700,00</b>	<b>-262 400,00</b>	<b>-59 300,00</b>
<b>Finanzierungstätigkeit</b>											
<b>SU 35</b>	<b>Summe Einzahlungen aus der Finanzierungstätigkeit</b>								<b>0,00</b>	<b>0,00</b>	<b>0,00</b>
<b>SU 36</b>	<b>Summe Auszahlungen aus der Finanzierungstätigkeit</b>								<b>0,00</b>	<b>0,00</b>	<b>0,00</b>
<b>SA4</b>	<b>Saldo (4) Geldfluss aus der Finanzierungstätigkeit (35 - 36)</b>								<b>0,00</b>	<b>0,00</b>	<b>0,00</b>
<b>SA5</b>	<b>Saldo (5) Geldfluss aus der voranschlagswirksamen Gebarung (Saldo 3 + Saldo 4)</b>								<b>-321 700,00</b>	<b>-262 400,00</b>	<b>-59 300,00</b>
<b>012</b>	<b>Hilfsamt</b>										
<b>012000</b>	<b>Fachbereich Bürgerservice</b>										
<b>Operative Gebarung</b>											
2/012000+816000	Kostenersätze	2114	3114	13	4	1 000,00	1 000,00	0,00	1 000,00	1 000,00	0,00
2/012000+817000	Erträge aus der Auflösung von sonstigen Rückstellungen	2117				0,00	0,00	0,00	0,00	0,00	0,00
<b>SU 21 / 31</b>	<b>Summe Erträge / Einzahlungen operative Gebarung</b>					<b>1 000,00</b>	<b>1 000,00</b>	<b>0,00</b>	<b>1 000,00</b>	<b>1 000,00</b>	<b>0,00</b>
1/012000-400000	Geringwertige Wirtschaftsgüter	2221	3221	23	4	1 000,00	1 000,00	0,00	1 000,00	1 000,00	0,00
1/012000-400200	Dienstbekleidung	2221	3221	23	4	400,00	400,00	0,00	400,00	400,00	0,00
1/012000-456000	Büromittel	2221	3221	23	4	12 000,00	10 000,00	2 000,00	12 000,00	10 000,00	2 000,00
1/012000-457000	Druckwerke	2221	3221	23	4	5 000,00	5 000,00	0,00	5 000,00	5 000,00	0,00
1/012000-457100	Druckkosten Zentraldrucker	2221	3221	23	4	2 000,00	2 000,00	0,00	2 000,00	2 000,00	0,00
1/012000-510000	Geldbezüge Vb	2211	3211	20	3	210 800,00	215 600,00	-4 800,00	210 800,00	215 600,00	-4 800,00
1/012000-523000	Geringfügig Beschäftigte	2211	3211	20	3	4 000,00	2 800,00	1 200,00	4 000,00	2 800,00	1 200,00
1/012000-565000	Mehrleistungsvergütungen	2211	3211	20	3	1 000,00	0,00	1 000,00	1 000,00	0,00	1 000,00
1/012000-569000	Sonstige Nebengebühren	2211	3211	20	3	2 000,00	1 400,00	600,00	2 000,00	1 400,00	600,00

# 1. Nachtragsvoranschlag 2023

# NVA Ergebnis- und Finanzierungsvoranschlag Detailnachweis

Stadt Waidhofen a/d Ybbs

		MVAG		VC QU	AOB	Ergebnisvoranschlag		Finanzierungsvoranschlag			
		EH	FH			VA 2023 inkl. NVA	VA 2023	1. NVA	VA 2023 inkl. NVA	VA 2023	1. NVA
1/012000-580000	DGB zum Ausgleichsfonds für Familienbeihilfen	2212	3212	20	3	5 100,00	5 500,00	-400,00	5 100,00	5 500,00	-400,00
1/012000-582000	Dienstgeberbeiträge zur sozialen Sicherheit	2212	3212	20	3	44 200,00	44 500,00	-300,00	44 200,00	44 500,00	-300,00
1/012000-582100	Betriebliche Mitarbeitervorsorge	2212	3212	20	3	2 100,00	2 100,00	0,00	2 100,00	2 100,00	0,00
1/012000-591000	Dotierung von Rückstellungen für Abfertigungen	2214				2 500,00	2 500,00	0,00	0,00	0,00	0,00
1/012000-592000	Dotierung von Rückstellungen für Jubiläumszuwendungen	2214				2 800,00	2 800,00	0,00	0,00	0,00	0,00
1/012000-618000	Instandhaltung Einrichtung	2224	3224	24	4	500,00	500,00	0,00	500,00	500,00	0,00
1/012000-630000	Postdienste	2222	3222	24	4	600,00	600,00	0,00	600,00	600,00	0,00
1/012000-659000	Geldverkehrsspesen	2244	3244	24	4	500,00	500,00	0,00	500,00	500,00	0,00
1/012000-680000	Planmäßige Abschreibung	2226				600,00	600,00	0,00	0,00	0,00	0,00
1/012000-700200	Miete u. BK Lager Fundräder	2223	3223	24	22	1 800,00	1 800,00	0,00	1 800,00	1 800,00	0,00
1/012000-724000	Reisegebühren	2225	3225	24	3	100,00	0,00	100,00	100,00	0,00	100,00
1/012000-728000	Entgelte für sonstige Leistungen	2225	3225	24	4	1 000,00	1 000,00	0,00	1 000,00	1 000,00	0,00
1/012000-728800	Bauhofleistungen	2225	3225	24	4	1 000,00	1 000,00	0,00	1 000,00	1 000,00	0,00
1/012000-729000	Sonstige Ausgaben	2225	3225	24	4	100,00	100,00	0,00	100,00	100,00	0,00
<b>SU 22 / 32</b>	<b>Summe Aufwendungen / Auszahlungen operative Gebarung</b>					<b>301 100,00</b>	<b>301 700,00</b>	<b>-600,00</b>	<b>295 200,00</b>	<b>295 800,00</b>	<b>-600,00</b>
<b>SA 0 / SA 1</b>	<b>(0) Nettoergebnis (21 - 22) / (1) Geldfluss operative Gebarung (31 – 32)</b>					<b>-300 100,00</b>	<b>-300 700,00</b>	<b>600,00</b>	<b>-294 200,00</b>	<b>-294 800,00</b>	<b>600,00</b>
<b>SU 23</b>	<b>Summe Haushaltsrücklagen</b>					<b>0,00</b>	<b>0,00</b>	<b>0,00</b>	<b>0,00</b>	<b>0,00</b>	<b>0,00</b>
<b>SA00</b>	<b>Nettoergebnis nach Zuw./Entn. Haushaltsrücklagen (Saldo 0 +/- SU23)</b>					<b>-300 100,00</b>	<b>-300 700,00</b>	<b>600,00</b>			
<b>Investive Gebarung</b>											
<b>SU 33</b>	<b>Summe Einzahlungen investive Gebarung</b>								<b>0,00</b>	<b>0,00</b>	<b>0,00</b>
<b>SU 34</b>	<b>Summe Auszahlungen investive Gebarung</b>								<b>0,00</b>	<b>0,00</b>	<b>0,00</b>
<b>SA2</b>	<b>Saldo (2) Geldfluss aus der Investiven Gebarung (33 – 34)</b>								<b>0,00</b>	<b>0,00</b>	<b>0,00</b>
<b>SA3</b>	<b>Saldo (3) Nettofinanzierungssaldo (Saldo 1 + Saldo 2)</b>								<b>-294 200,00</b>	<b>-294 800,00</b>	<b>600,00</b>
<b>Finanzierungstätigkeit</b>											
<b>SU 35</b>	<b>Summe Einzahlungen aus der Finanzierungstätigkeit</b>								<b>0,00</b>	<b>0,00</b>	<b>0,00</b>
<b>SU 36</b>	<b>Summe Auszahlungen aus der Finanzierungstätigkeit</b>								<b>0,00</b>	<b>0,00</b>	<b>0,00</b>
<b>SA4</b>	<b>Saldo (4) Geldfluss aus der Finanzierungstätigkeit (35 – 36)</b>								<b>0,00</b>	<b>0,00</b>	<b>0,00</b>
<b>SA5</b>	<b>Saldo (5) Geldfluss aus der voranschlagswirksamen Gebarung (Saldo 3 + Saldo 4)</b>								<b>-294 200,00</b>	<b>-294 800,00</b>	<b>600,00</b>
<b>015</b>	<b>Pressestelle, Amtsblatt und Öffentlichkeitsarbeit</b>										
<b>015000</b>	<b>Öffentlichkeitsarbeit/Kommunikation</b>										
<b>Operative Gebarung</b>											
2/015000+810000	Inserate	2114	3114	13	1	4 000,00	4 000,00	0,00	4 000,00	4 000,00	0,00

# 1. Nachtragsvoranschlag 2023

Stadt Waidhofen a/d Ybbs

# NVA Ergebnis- und Finanzierungsvoranschlag Detailnachweis

		MVAG		VC QU	AOB	Ergebnisvoranschlag		Finanzierungsvoranschlag			
		EH	FH			VA 2023 inkl. NVA	VA 2023	1. NVA	VA 2023 inkl. NVA	VA 2023	1. NVA
2/015000+817000	Erträge aus der Auflösung von sonstigen Rückstellungen	2117				0,00	0,00	0,00	0,00	0,00	0,00
<b>SU 21 / 31</b>	<b>Summe Erträge / Einzahlungen operative Gebarung</b>					<b>4 000,00</b>	<b>4 000,00</b>	<b>0,00</b>	<b>4 000,00</b>	<b>4 000,00</b>	<b>0,00</b>
1/015000-400000	Geringwertige Wirtschaftsgüter	2221	3221	23	1	1 000,00	1 000,00	0,00	1 000,00	1 000,00	0,00
1/015000-456000	Büromittel	2221	3221	23	1	500,00	500,00	0,00	500,00	500,00	0,00
1/015000-457000	Stadtnachrichten	2221	3221	23	1	25 000,00	25 000,00	0,00	25 000,00	25 000,00	0,00
1/015000-457100	Druckwerke	2221	3221	23	1	5 000,00	5 000,00	0,00	5 000,00	5 000,00	0,00
1/015000-510000	Geldbezüge Vb	2211	3211	20	3	101 000,00	93 500,00	7 500,00	101 000,00	93 500,00	7 500,00
1/015000-523000	Fallweise Bedienstete	2211	3211	20	3	3 000,00	3 000,00	0,00	3 000,00	3 000,00	0,00
1/015000-565000	Mehrleistungsvergütungen	2211	3211	20	3	0,00	0,00	0,00	0,00	0,00	0,00
1/015000-580000	DGB zum Ausgleichsfonds für Familienbeihilfen	2212	3212	20	3	3 900,00	3 800,00	100,00	3 900,00	3 800,00	100,00
1/015000-582000	Dienstgeberbeiträge zur sozialen Sicherheit	2212	3212	20	3	20 800,00	19 100,00	1 700,00	20 800,00	19 100,00	1 700,00
1/015000-582100	Betriebliche Mitarbeitervorsorge	2212	3212	20	3	1 600,00	1 500,00	100,00	1 600,00	1 500,00	100,00
1/015000-592000	Dotierung von Rückstellungen für Jubiläumswendungen	2214				700,00	700,00	0,00	0,00	0,00	0,00
1/015000-630000	Postdienste	2222	3222	24	1	1 500,00	1 500,00	0,00	1 500,00	1 500,00	0,00
1/015000-680000	Planmäßige Abschreibung	2226				800,00	800,00	0,00	0,00	0,00	0,00
1/015000-710000	Werbeabgabe	2225	3225	24	1	100,00	100,00	0,00	100,00	100,00	0,00
1/015000-724000	Reisegebühren	2225	3225	24	3	500,00	500,00	0,00	500,00	500,00	0,00
1/015000-728000	Entgelte für sonstige Leistungen	2225	3225	24	1	26 000,00	26 000,00	0,00	26 000,00	26 000,00	0,00
1/015000-728300	TV- und Videoproduktionen	2225	3225	24	1	3 500,00	3 500,00	0,00	3 500,00	3 500,00	0,00
1/015000-728800	Bauhofleistungen	2225	3225	24	1	1 000,00	1 000,00	0,00	1 000,00	1 000,00	0,00
1/015000-729000	Info-Veranstaltungen	2225	3225	24	1	3 000,00	3 000,00	0,00	3 000,00	3 000,00	0,00
<b>SU 22 / 32</b>	<b>Summe Aufwendungen / Auszahlungen operative Gebarung</b>					<b>198 900,00</b>	<b>189 500,00</b>	<b>9 400,00</b>	<b>197 400,00</b>	<b>188 000,00</b>	<b>9 400,00</b>
<b>SA 0 / SA 1</b>	<b>(0) Nettoergebnis (21 - 22) / (1) Geldfluss operative Gebarung (31 - 32)</b>					<b>-194 900,00</b>	<b>-185 500,00</b>	<b>-9 400,00</b>	<b>-193 400,00</b>	<b>-184 000,00</b>	<b>-9 400,00</b>
<b>SU 23</b>	<b>Summe Haushaltsrücklagen</b>					<b>0,00</b>	<b>0,00</b>	<b>0,00</b>	<b>0,00</b>	<b>0,00</b>	<b>0,00</b>
<b>SA00</b>	<b>Nettoergebnis nach Zuw./Entn. Haushaltsrücklagen (Saldo 0 +/- SU23)</b>					<b>-194 900,00</b>	<b>-185 500,00</b>	<b>-9 400,00</b>			
<b>Investive Gebarung</b>											
<b>SU 33</b>	<b>Summe Einzahlungen investive Gebarung</b>								<b>0,00</b>	<b>0,00</b>	<b>0,00</b>
1/015000-042000	Amtsausstattung		3415	2 41	1	0,00	0,00	0,00	0,00	0,00	0,00
<b>SU 34</b>	<b>Summe Auszahlungen investive Gebarung</b>								<b>0,00</b>	<b>0,00</b>	<b>0,00</b>
<b>SA2</b>	<b>Saldo (2) Geldfluss aus der Investiven Gebarung (33 - 34)</b>								<b>0,00</b>	<b>0,00</b>	<b>0,00</b>
<b>SA3</b>	<b>Saldo (3) Nettofinanzierungssaldo (Saldo 1 + Saldo 2)</b>								<b>-193 400,00</b>	<b>-184 000,00</b>	<b>-9 400,00</b>
<b>Finanzierungstätigkeit</b>											
<b>SU 35</b>	<b>Summe Einzahlungen aus der Finanzierungstätigkeit</b>								<b>0,00</b>	<b>0,00</b>	<b>0,00</b>
<b>SU 36</b>	<b>Summe Auszahlungen aus der Finanzierungstätigkeit</b>								<b>0,00</b>	<b>0,00</b>	<b>0,00</b>
<b>SA4</b>	<b>Saldo (4) Geldfluss aus der Finanzierungstätigkeit (35 - 36)</b>								<b>0,00</b>	<b>0,00</b>	<b>0,00</b>

# 1. Nachtragsvoranschlag 2023

Stadt Waidhofen a/d Ybbs

# NVA Ergebnis- und Finanzierungsvoranschlag Detailnachweis

		MVAG		VC QU	AOB	Ergebnisvoranschlag		Finanzierungsvoranschlag		
		EH	FH			VA 2023 inkl. NVA	VA 2023	1. NVA	VA 2023 inkl. NVA	VA 2023
<b>SA5</b>	<b>Saldo (5) Geldfluss aus der voranschlagswirksamen Gebarung (Saldo 3 + Saldo 4)</b>							<b>-193 400,00</b>	<b>-184 000,00</b>	<b>-9 400,00</b>
<b>016</b>	<b>Elektronische Datenverarbeitung</b>									
<b>016000</b>	<b>Referat Informationstechnologie</b>									
	<b>Operative Gebarung</b>									
2/016000+817000	Erträge aus der Auflösung von sonstigen Rückstellungen	2117				11 000,00	11 000,00	0,00	0,00	0,00
2/016000+829000	Sonstige Einnahmen	2116	3116	18	5	1 500,00	0,00	1 500,00	1 500,00	0,00
<b>SU 21 / 31</b>	<b>Summe Erträge / Einzahlungen operative Gebarung</b>					<b>12 500,00</b>	<b>11 000,00</b>	<b>1 500,00</b>	<b>1 500,00</b>	<b>0,00</b>
1/016000-400000	Geringwertige Wirtschaftsgüter	2221	3221	23	5	26 000,00	17 000,00	9 000,00	26 000,00	17 000,00
1/016000-456000	Büromittel	2221	3221	23	5	1 000,00	1 000,00	0,00	1 000,00	1 000,00
1/016000-457000	Druckwerke	2221	3221	23	5	200,00	200,00	0,00	200,00	200,00
1/016000-510000	Geldbezüge Vb	2211	3211	20	3	263 400,00	260 800,00	2 600,00	263 400,00	260 800,00
1/016000-523000	Fallweise Bedienstete	2211	3211	20	3	3 000,00	3 000,00	0,00	3 000,00	3 000,00
1/016000-565000	Mehrleistungsvergütungen	2211	3211	20	3	30 000,00	30 000,00	0,00	30 000,00	30 000,00
1/016000-569000	Sonstige Nebengebühren	2211	3211	20	3	0,00	0,00	0,00	0,00	0,00
1/016000-580000	DGB zum Ausgleichsfonds für Familienbeihilfen	2212	3212	20	3	10 100,00	10 500,00	-400,00	10 100,00	10 500,00
1/016000-582000	Dienstgeberbeiträge zur sozialen Sicherheit	2212	3212	20	3	58 600,00	58 500,00	100,00	58 600,00	58 500,00
1/016000-582100	Betriebliche Mitarbeitervorsorge	2212	3212	20	3	2 800,00	2 800,00	0,00	2 800,00	2 800,00
1/016000-590000	Ausbildungskosten	2212	3212	20	3	8 000,00	8 000,00	0,00	8 000,00	8 000,00
1/016000-591000	Dotierung von Rückstellungen für Abfertigungen	2214				2 800,00	2 800,00	0,00	0,00	0,00
1/016000-592000	Dotierung von Rückstellungen für Jubiläumswendungen	2214				2 900,00	2 900,00	0,00	0,00	0,00
1/016000-618000	Hardware Wartungskosten	2224	3224	24	5	10 000,00	10 000,00	0,00	10 000,00	10 000,00
1/016000-630000	Postdienste	2222	3222	24	5	100,00	100,00	0,00	100,00	100,00
1/016000-631000	Telekommunikationsdienste	2222	3222	24	5	23 000,00	26 000,00	-3 000,00	23 000,00	26 000,00
1/016000-631100	Postleitungen	2222	3222	24	5	3 000,00	2 200,00	800,00	3 000,00	2 200,00
1/016000-650000	Zinsen Finanzschulden Inland	2241	3241	25	21	5 600,00	5 300,00	300,00	5 600,00	5 300,00
1/016000-670000	Versicherungen	2222	3222	24	22	10 600,00	10 800,00	-200,00	10 600,00	10 800,00
1/016000-680000	Planmäßige Abschreibung	2226				79 600,00	79 600,00	0,00	0,00	0,00
1/016000-700000	Miete Drucker inkl. Wartung	2223	3223	24	5	12 700,00	12 700,00	0,00	12 700,00	12 700,00
1/016000-700100	Miete LAD-EDV	2223	3223	24	5	34 000,00	34 000,00	0,00	34 000,00	34 000,00
1/016000-724000	Reisegebühren	2225	3225	24	3	3 000,00	3 000,00	0,00	3 000,00	3 000,00
1/016000-726000	Mitgliedsbeiträge	2225	3225	24	5	500,00	500,00	0,00	500,00	500,00
1/016000-728000	Entgelte für sonstige Leistungen	2225	3225	24	5	42 000,00	40 000,00	2 000,00	42 000,00	40 000,00
1/016000-728100	Internet Homepage	2225	3225	24	5	10 000,00	10 000,00	0,00	10 000,00	10 000,00
1/016000-728200	Software Wartungskosten	2225	3225	24	5	155 000,00	152 000,00	3 000,00	155 000,00	152 000,00

# 1. Nachtragsvoranschlag 2023

Stadt Waidhofen a/d Ybbs

# NVA Ergebnis- und Finanzierungsvoranschlag Detailnachweis

		MVAG		VC QU	AOB	Ergebnisvoranschlag			Finanzierungsvoranschlag		
		EH	FH			VA 2023 inkl. NVA	VA 2023	1. NVA	VA 2023 inkl. NVA	VA 2023	1. NVA
1/016000-728800	Bauhofleistungen	2225	3225	24	5	2 000,00	2 000,00	0,00	2 000,00	2 000,00	0,00
1/016000-729100	Campusnetz	2225	3225	24	5	4 500,00	3 900,00	600,00	4 500,00	3 900,00	600,00
<b>SU 22 / 32</b>	<b>Summe Aufwendungen / Auszahlungen operative Gebarung</b>					<b>804 400,00</b>	<b>789 600,00</b>	<b>14 800,00</b>	<b>719 100,00</b>	<b>704 300,00</b>	<b>14 800,00</b>
<b>SA 0 / SA 1</b>	<b>(0) Nettoergebnis (21 - 22) / (1) Geldfluss operative Gebarung (31 - 32)</b>					<b>-791 900,00</b>	<b>-778 600,00</b>	<b>-13 300,00</b>	<b>-717 600,00</b>	<b>-704 300,00</b>	<b>-13 300,00</b>
<b>SU 23</b>	<b>Summe Haushaltsrücklagen</b>					<b>0,00</b>	<b>0,00</b>	<b>0,00</b>	<b>0,00</b>	<b>0,00</b>	<b>0,00</b>
<b>SA00</b>	<b>Nettoergebnis nach Zuw./Entn. Haushaltsrücklagen (Saldo 0 +/- SU23)</b>					<b>-791 900,00</b>	<b>-778 600,00</b>	<b>-13 300,00</b>			
<b>Investive Gebarung</b>											
<b>SU 33</b>	<b>Summe Einzahlungen investive Gebarung</b>								<b>0,00</b>	<b>0,00</b>	<b>0,00</b>
5/016000-042000	Amtsausstattung		3415	1 41	5	0,00	0,00	0,00	124 000,00	119 000,00	5 000,00
1/016000-042000	Amtsausstattung		3415	2 41	5	0,00	0,00	0,00	0,00	0,00	0,00
<b>SU 34</b>	<b>Summe Auszahlungen investive Gebarung</b>								<b>124 000,00</b>	<b>119 000,00</b>	<b>5 000,00</b>
<b>SA2</b>	<b>Saldo (2) Geldfluss aus der Investiven Gebarung (33 - 34)</b>								<b>-124 000,00</b>	<b>-119 000,00</b>	<b>-5 000,00</b>
<b>SA3</b>	<b>Saldo (3) Nettofinanzierungssaldo (Saldo 1 + Saldo 2)</b>								<b>-841 600,00</b>	<b>-823 300,00</b>	<b>-18 300,00</b>
<b>Finanzierungstätigkeit</b>											
6/016000+346000	Schuldaufnahme Finanzunternehmungen		3514	1 55	21	0,00	0,00	0,00	113 500,00	119 000,00	-5 500,00
<b>SU 35</b>	<b>Summe Einzahlungen aus der Finanzierungstätigkeit</b>								<b>113 500,00</b>	<b>119 000,00</b>	<b>-5 500,00</b>
1/016000-346000	Schuldrückzahlung Finanzunternehmungen		3614	65	21	0,00	0,00	0,00	120 500,00	120 400,00	100,00
<b>SU 36</b>	<b>Summe Auszahlungen aus der Finanzierungstätigkeit</b>								<b>120 500,00</b>	<b>120 400,00</b>	<b>100,00</b>
<b>SA4</b>	<b>Saldo (4) Geldfluss aus der Finanzierungstätigkeit (35 - 36)</b>								<b>-7 000,00</b>	<b>-1 400,00</b>	<b>-5 600,00</b>
<b>SA5</b>	<b>Saldo (5) Geldfluss aus der voranschlagswirksamen Gebarung (Saldo 3 + Saldo 4)</b>								<b>-848 600,00</b>	<b>-824 700,00</b>	<b>-23 900,00</b>
<b>019</b>	<b>Repräsentation</b>										
<b>019000</b>	<b>Repräsentation</b>										
<b>Operative Gebarung</b>											
<b>SU 21 / 31</b>	<b>Summe Erträge / Einzahlungen operative Gebarung</b>					<b>0,00</b>	<b>0,00</b>	<b>0,00</b>	<b>0,00</b>	<b>0,00</b>	<b>0,00</b>
1/019000-723000	Repräsentationsausgaben	2225	3225	24	1	18 000,00	18 000,00	0,00	18 000,00	18 000,00	0,00
1/019000-723100	Repräsentationsausgaben Feuerwehren	2225	3225	24	1	7 000,00	5 000,00	2 000,00	7 000,00	5 000,00	2 000,00
<b>SU 22 / 32</b>	<b>Summe Aufwendungen / Auszahlungen operative Gebarung</b>					<b>25 000,00</b>	<b>23 000,00</b>	<b>2 000,00</b>	<b>25 000,00</b>	<b>23 000,00</b>	<b>2 000,00</b>
<b>SA 0 / SA 1</b>	<b>(0) Nettoergebnis (21 - 22) / (1) Geldfluss operative Gebarung (31 - 32)</b>					<b>-25 000,00</b>	<b>-23 000,00</b>	<b>-2 000,00</b>	<b>-25 000,00</b>	<b>-23 000,00</b>	<b>-2 000,00</b>
<b>SU 23</b>	<b>Summe Haushaltsrücklagen</b>					<b>0,00</b>	<b>0,00</b>	<b>0,00</b>	<b>0,00</b>	<b>0,00</b>	<b>0,00</b>
<b>SA00</b>	<b>Nettoergebnis nach Zuw./Entn. Haushaltsrücklagen (Saldo 0 +/- SU23)</b>					<b>-25 000,00</b>	<b>-23 000,00</b>	<b>-2 000,00</b>			
<b>Investive Gebarung</b>											
<b>SU 33</b>	<b>Summe Einzahlungen investive Gebarung</b>								<b>0,00</b>	<b>0,00</b>	<b>0,00</b>
<b>SU 34</b>	<b>Summe Auszahlungen investive Gebarung</b>								<b>0,00</b>	<b>0,00</b>	<b>0,00</b>
<b>SA2</b>	<b>Saldo (2) Geldfluss aus der Investiven Gebarung (33 - 34)</b>								<b>0,00</b>	<b>0,00</b>	<b>0,00</b>
<b>SA3</b>	<b>Saldo (3) Nettofinanzierungssaldo (Saldo 1 + Saldo 2)</b>								<b>-25 000,00</b>	<b>-23 000,00</b>	<b>-2 000,00</b>



# 1. Nachtragsvoranschlag 2023

Stadt Waidhofen a/d Ybbs

# NVA Ergebnis- und Finanzierungsvoranschlag Detailnachweis

		MVAG		VC QU	AOB	Ergebnisvoranschlag			Finanzierungsvoranschlag		
		EH	FH			VA 2023 inkl. NVA	VA 2023	1. NVA	VA 2023 inkl. NVA	VA 2023	1. NVA
<b>Finanzierungstätigkeit</b>											
SU 35	Summe Einzahlungen aus der Finanzierungstätigkeit								0,00	0,00	0,00
SU 36	Summe Auszahlungen aus der Finanzierungstätigkeit								0,00	0,00	0,00
SA4	Saldo (4) Geldfluss aus der Finanzierungstätigkeit (35 – 36)								0,00	0,00	0,00
SA5	Saldo (5) Geldfluss aus der voranschlagswirksamen Gebarung (Saldo 3 + Saldo 4)								-25 000,00	-23 000,00	-2 000,00
<b>02 Hauptverwaltung</b>											
<b>021 Statistisches Amt</b>											
<b>021000 Statistisches Amt</b>											
<b>Operative Gebarung</b>											
2/021000+816000	Kostenersätze	2114	3114	13	4	100,00	100,00	0,00	100,00	100,00	0,00
SU 21 / 31	Summe Erträge / Einzahlungen operative Gebarung					100,00	100,00	0,00	100,00	100,00	0,00
SU 22 / 32	Summe Aufwendungen / Auszahlungen operative Gebarung					0,00	0,00	0,00	0,00	0,00	0,00
SA 0 / SA 1	(0) Nettoergebnis (21 - 22) / (1) Geldfluss operative Gebarung (31 – 32)					100,00	100,00	0,00	100,00	100,00	0,00
SU 23	Summe Haushaltsrücklagen					0,00	0,00	0,00	0,00	0,00	0,00
SA00	Nettoergebnis nach Zuw./Entn. Haushaltsrücklagen (Saldo 0 +/- SU23)					100,00	100,00	0,00			
<b>Investive Gebarung</b>											
SU 33	Summe Einzahlungen investive Gebarung								0,00	0,00	0,00
SU 34	Summe Auszahlungen investive Gebarung								0,00	0,00	0,00
SA2	Saldo (2) Geldfluss aus der Investiven Gebarung (33 – 34)								0,00	0,00	0,00
SA3	Saldo (3) Nettofinanzierungssaldo (Saldo 1 + Saldo 2)								100,00	100,00	0,00
<b>Finanzierungstätigkeit</b>											
SU 35	Summe Einzahlungen aus der Finanzierungstätigkeit								0,00	0,00	0,00
SU 36	Summe Auszahlungen aus der Finanzierungstätigkeit								0,00	0,00	0,00
SA4	Saldo (4) Geldfluss aus der Finanzierungstätigkeit (35 – 36)								0,00	0,00	0,00
SA5	Saldo (5) Geldfluss aus der voranschlagswirksamen Gebarung (Saldo 3 + Saldo 4)								100,00	100,00	0,00
<b>022 Standesamt</b>											
<b>022000 Standesamt / Staatsbürgerschaftsamtl/ Archiv</b>											
<b>Operative Gebarung</b>											
2/022000+816000	Kostenersätze	2114	3114	13	1	3 000,00	3 000,00	0,00	3 000,00	3 000,00	0,00
2/022000+817000	Erträge aus der Auflösung von sonstigen Rückstellungen	2117				45 500,00	45 500,00	0,00	0,00	0,00	0,00
SU 21 / 31	Summe Erträge / Einzahlungen operative Gebarung					48 500,00	48 500,00	0,00	3 000,00	3 000,00	0,00
1/022000-400000	Geringwertige Wirtschaftsgüter	2221	3221	23	1	1 500,00	2 000,00	-500,00	1 500,00	2 000,00	-500,00
1/022000-400200	Dienstbekleidung	2221	3221	23	1	2 000,00	0,00	2 000,00	2 000,00	0,00	2 000,00
1/022000-456000	Büromittel	2221	3221	23	1	400,00	400,00	0,00	400,00	400,00	0,00

# 1. Nachtragsvoranschlag 2023

Stadt Waidhofen a/d Ybbs

# NVA Ergebnis- und Finanzierungsvoranschlag Detailnachweis

		MVAG		VC QU	AOB	Ergebnisvoranschlag		Finanzierungsvoranschlag			
		EH	FH			VA 2023 inkl. NVA	VA 2023	1. NVA	VA 2023 inkl. NVA	VA 2023	1. NVA
1/022000-457000	Druckwerke	2221	3221	23	1	300,00	300,00	0,00	300,00	300,00	0,00
1/022000-510000	Geldbezüge Vb	2211	3211	20	3	101 100,00	99 500,00	1 600,00	101 100,00	99 500,00	1 600,00
1/022000-511100	Abfertigungen	2211	3211	20	3	49 000,00	48 500,00	500,00	49 000,00	48 500,00	500,00
1/022000-565000	Mehrleistungsvergütungen	2211	3211	20	3	14 000,00	13 000,00	1 000,00	14 000,00	13 000,00	1 000,00
1/022000-566000	Dienstjubiläen	2212	3212	20	3	0,00	0,00	0,00	0,00	0,00	0,00
1/022000-569000	Sonstige Nebengebühren	2211	3211	20	3	1 600,00	1 600,00	0,00	1 600,00	1 600,00	0,00
1/022000-580000	DGB zum Ausgleichsfonds für Familienbeihilfen	2212	3212	20	3	4 400,00	4 500,00	-100,00	4 400,00	4 500,00	-100,00
1/022000-582000	Dienstgeberbeiträge zur sozialen Sicherheit	2212	3212	20	3	23 800,00	23 400,00	400,00	23 800,00	23 400,00	400,00
1/022000-582100	Betriebliche Mitarbeitervorsorge	2212	3212	20	3	800,00	700,00	100,00	800,00	700,00	100,00
1/022000-591000	Dotierung von Rückstellungen für Abfertigungen	2214				1 000,00	1 000,00	0,00	0,00	0,00	0,00
1/022000-592000	Dotierung von Rückstellungen für Jubiläumswendungen	2214				900,00	900,00	0,00	0,00	0,00	0,00
1/022000-618000	Instandhaltung Einrichtung	2224	3224	24	1	0,00	0,00	0,00	0,00	0,00	0,00
1/022000-630000	Postdienste	2222	3222	24	1	800,00	800,00	0,00	800,00	800,00	0,00
1/022000-631000	Telekommunikationsdienste	2222	3222	24	5	900,00	700,00	200,00	900,00	700,00	200,00
1/022000-659000	Geldverkehrsspesen	2244	3244	24	1	200,00	200,00	0,00	200,00	200,00	0,00
1/022000-724000	Reisegebühren	2225	3225	24	3	300,00	300,00	0,00	300,00	300,00	0,00
1/022000-728000	Entgelte für sonstige Leistungen	2225	3225	24	1	1 200,00	1 200,00	0,00	1 200,00	1 200,00	0,00
<b>SU 22 / 32</b>	<b>Summe Aufwendungen / Auszahlungen operative Gebarung</b>					<b>204 200,00</b>	<b>199 000,00</b>	<b>5 200,00</b>	<b>202 300,00</b>	<b>197 100,00</b>	<b>5 200,00</b>
<b>SA 0 / SA 1</b>	<b>(0) Nettoergebnis (21 - 22) / (1) Geldfluss operative Gebarung (31 - 32)</b>					<b>-155 700,00</b>	<b>-150 500,00</b>	<b>-5 200,00</b>	<b>-199 300,00</b>	<b>-194 100,00</b>	<b>-5 200,00</b>
<b>SU 23</b>	<b>Summe Haushaltsrücklagen</b>					<b>0,00</b>	<b>0,00</b>	<b>0,00</b>	<b>0,00</b>	<b>0,00</b>	<b>0,00</b>
<b>SA00</b>	<b>Nettoergebnis nach Zuw./Entn. Haushaltsrücklagen (Saldo 0 +/- SU23)</b>					<b>-155 700,00</b>	<b>-150 500,00</b>	<b>-5 200,00</b>			
<b>Investive Gebarung</b>											
<b>SU 33</b>	<b>Summe Einzahlungen investive Gebarung</b>								<b>0,00</b>	<b>0,00</b>	<b>0,00</b>
<b>SU 34</b>	<b>Summe Auszahlungen investive Gebarung</b>								<b>0,00</b>	<b>0,00</b>	<b>0,00</b>
<b>SA2</b>	<b>Saldo (2) Geldfluss aus der Investiven Gebarung (33 - 34)</b>								<b>0,00</b>	<b>0,00</b>	<b>0,00</b>
<b>SA3</b>	<b>Saldo (3) Nettofinanzierungssaldo (Saldo 1 + Saldo 2)</b>								<b>-199 300,00</b>	<b>-194 100,00</b>	<b>-5 200,00</b>
<b>Finanzierungstätigkeit</b>											
<b>SU 35</b>	<b>Summe Einzahlungen aus der Finanzierungstätigkeit</b>								<b>0,00</b>	<b>0,00</b>	<b>0,00</b>
<b>SU 36</b>	<b>Summe Auszahlungen aus der Finanzierungstätigkeit</b>								<b>0,00</b>	<b>0,00</b>	<b>0,00</b>
<b>SA4</b>	<b>Saldo (4) Geldfluss aus der Finanzierungstätigkeit (35 - 36)</b>								<b>0,00</b>	<b>0,00</b>	<b>0,00</b>
<b>SA5</b>	<b>Saldo (5) Geldfluss aus der voranschlagswirksamen Gebarung (Saldo 3 + Saldo 4)</b>								<b>-199 300,00</b>	<b>-194 100,00</b>	<b>-5 200,00</b>

# 1. Nachtragsvoranschlag 2023

# NVA Ergebnis- und Finanzierungsvoranschlag Detailnachweis

Stadt Waidhofen a/d Ybbs

		MVAG		VC QU	AOB	Ergebnisvoranschlag		Finanzierungsvoranschlag			
		EH	FH			VA 2023 inkl. NVA	VA 2023	1. NVA	VA 2023 inkl. NVA	VA 2023	1. NVA
<b>023</b>	<b>Einwohneramt</b>										
<b>023000</b>	<b>Einwohneramt</b>										
<b>Operative Gebarung</b>											
2/023000+808000	Drucksortenverkauf	2116	3116	16	4	200,00	200,00	0,00	200,00	200,00	0,00
2/023000+816000	Kostensätze	2114	3114	13	4	500,00	500,00	0,00	500,00	500,00	0,00
2/023000+817000	Erträge aus der Auflösung von sonstigen Rückstellungen	2117				0,00	0,00	0,00	0,00	0,00	0,00
<b>SU 21 / 31</b>	<b>Summe Erträge / Einzahlungen operative Gebarung</b>					<b>700,00</b>	<b>700,00</b>	<b>0,00</b>	<b>700,00</b>	<b>700,00</b>	<b>0,00</b>
1/023000-400000	Geringwertige Wirtschaftsgüter	2221	3221	23	4	100,00	100,00	0,00	100,00	100,00	0,00
1/023000-456000	Büromittel	2221	3221	23	4	200,00	200,00	0,00	200,00	200,00	0,00
1/023000-457000	Druckwerke	2221	3221	23	4	700,00	700,00	0,00	700,00	700,00	0,00
1/023000-510000	Geldbezüge Vb	2211	3211	20	3	43 100,00	42 600,00	500,00	43 100,00	42 600,00	500,00
1/023000-569000	Sonstige Nebengebühren	2211	3211	20	3	0,00	0,00	0,00	0,00	0,00	0,00
1/023000-580000	DGB zum Ausgleichsfonds für Familienbeihilfen	2212	3212	20	3	1 600,00	1 700,00	-100,00	1 600,00	1 700,00	-100,00
1/023000-582000	Dienstgeberbeiträge zur sozialen Sicherheit	2212	3212	20	3	8 500,00	8 500,00	0,00	8 500,00	8 500,00	0,00
1/023000-582100	Betriebliche Mitarbeitervorsorge	2212	3212	20	3	700,00	700,00	0,00	700,00	700,00	0,00
1/023000-592000	Dotierung von Rückstellungen für Jubiläumswendungen	2214				800,00	800,00	0,00	0,00	0,00	0,00
1/023000-618000	Instandhaltung Einrichtung	2224	3224	24	4	100,00	100,00	0,00	100,00	100,00	0,00
1/023000-630000	Postdienste	2222	3222	24	4	500,00	500,00	0,00	500,00	500,00	0,00
1/023000-724000	Reisegebühren	2225	3225	24	3	100,00	0,00	100,00	100,00	0,00	100,00
<b>SU 22 / 32</b>	<b>Summe Aufwendungen / Auszahlungen operative Gebarung</b>					<b>56 400,00</b>	<b>55 900,00</b>	<b>500,00</b>	<b>55 600,00</b>	<b>55 100,00</b>	<b>500,00</b>
<b>SA 0 / SA 1</b>	<b>(0) Nettoergebnis (21 - 22) / (1) Geldfluss operative Gebarung (31 – 32)</b>					<b>-55 700,00</b>	<b>-55 200,00</b>	<b>-500,00</b>	<b>-54 900,00</b>	<b>-54 400,00</b>	<b>-500,00</b>
<b>SU 23</b>	<b>Summe Haushaltsrücklagen</b>					<b>0,00</b>	<b>0,00</b>	<b>0,00</b>	<b>0,00</b>	<b>0,00</b>	<b>0,00</b>
<b>SA00</b>	<b>Nettoergebnis nach Zuw./Entn. Haushaltsrücklagen (Saldo 0 +/- SU23)</b>					<b>-55 700,00</b>	<b>-55 200,00</b>	<b>-500,00</b>			
<b>Investive Gebarung</b>											
<b>SU 33</b>	<b>Summe Einzahlungen investive Gebarung</b>								<b>0,00</b>	<b>0,00</b>	<b>0,00</b>
<b>SU 34</b>	<b>Summe Auszahlungen investive Gebarung</b>								<b>0,00</b>	<b>0,00</b>	<b>0,00</b>
<b>SA2</b>	<b>Saldo (2) Geldfluss aus der Investiven Gebarung (33 – 34)</b>								<b>0,00</b>	<b>0,00</b>	<b>0,00</b>
<b>SA3</b>	<b>Saldo (3) Nettofinanzierungssaldo (Saldo 1 + Saldo 2)</b>								<b>-54 900,00</b>	<b>-54 400,00</b>	<b>-500,00</b>
<b>Finanzierungstätigkeit</b>											
<b>SU 35</b>	<b>Summe Einzahlungen aus der Finanzierungstätigkeit</b>								<b>0,00</b>	<b>0,00</b>	<b>0,00</b>
<b>SU 36</b>	<b>Summe Auszahlungen aus der Finanzierungstätigkeit</b>								<b>0,00</b>	<b>0,00</b>	<b>0,00</b>
<b>SA4</b>	<b>Saldo (4) Geldfluss aus der Finanzierungstätigkeit (35 – 36)</b>								<b>0,00</b>	<b>0,00</b>	<b>0,00</b>
<b>SA5</b>	<b>Saldo (5) Geldfluss aus der voranschlagswirksamen Gebarung (Saldo 3 + Saldo 4)</b>								<b>-54 900,00</b>	<b>-54 400,00</b>	<b>-500,00</b>

# 1. Nachtragsvoranschlag 2023

# NVA Ergebnis- und Finanzierungsvoranschlag Detailnachweis

Stadt Waidhofen a/d Ybbs

		MVAG		VC QU	AOB	Ergebnisvoranschlag		Finanzierungsvoranschlag			
		EH	FH			VA 2023 inkl. NVA	VA 2023	1. NVA	VA 2023 inkl. NVA	VA 2023	1. NVA
<b>024</b>	<b>Wahlamt</b>										
<b>024000</b>	<b>Wahlamt</b>										
<b>Operative Gebarung</b>											
2/024000+816000	Kostenersätze	2114	3114	13	4	12 000,00	11 000,00	1 000,00	12 000,00	11 000,00	1 000,00
2/024000+817000	Erträge aus der Auflösung von sonstigen Rückstellungen	2117				6 500,00	6 500,00	0,00	0,00	0,00	0,00
<b>SU 21 / 31</b>	<b>Summe Erträge / Einzahlungen operative Gebarung</b>					<b>18 500,00</b>	<b>17 500,00</b>	<b>1 000,00</b>	<b>12 000,00</b>	<b>11 000,00</b>	<b>1 000,00</b>
1/024000-400000	Geringwertige Wirtschaftsgüter	2221	3221	23	4	1 000,00	1 500,00	-500,00	1 000,00	1 500,00	-500,00
1/024000-456000	Büromittel	2221	3221	23	4	1 000,00	1 000,00	0,00	1 000,00	1 000,00	0,00
1/024000-457000	Druckwerke	2221	3221	23	4	4 500,00	4 000,00	500,00	4 500,00	4 000,00	500,00
1/024000-510000	Geldbezüge Vb	2211	3211	20	3	6 900,00	6 800,00	100,00	6 900,00	6 800,00	100,00
1/024000-511100	Abfertigungen	2211	3211	20	3	7 000,00	7 000,00	0,00	7 000,00	7 000,00	0,00
1/024000-565000	Mehrleistungsvergütungen	2211	3211	20	3	21 000,00	10 000,00	11 000,00	21 000,00	10 000,00	11 000,00
1/024000-580000	DGB zum Ausgleichsfonds für Familienbeihilfen	2212	3212	20	3	700,00	700,00	0,00	700,00	700,00	0,00
1/024000-582000	Dienstgeberbeiträge zur sozialen Sicherheit	2212	3212	20	3	3 400,00	3 600,00	-200,00	3 400,00	3 600,00	-200,00
1/024000-582100	Betriebliche Mitarbeitervorsorge	2212	3212	20	3	100,00	0,00	100,00	100,00	0,00	100,00
1/024000-591000	Dotierung von Rückstellungen für Abfertigungen	2214				0,00	0,00	0,00	0,00	0,00	0,00
1/024000-630000	Postdienste	2222	3222	24	4	16 000,00	30 000,00	-14 000,00	16 000,00	30 000,00	-14 000,00
1/024000-724000	Reisegebühren	2225	3225	24	3	100,00	100,00	0,00	100,00	100,00	0,00
1/024000-728000	Entgelte für sonstige Leistungen	2225	3225	24	4	2 000,00	2 000,00	0,00	2 000,00	2 000,00	0,00
1/024000-728100	Entschädigung Wahlkommissionen	2225	3225	24	4	9 300,00	12 000,00	-2 700,00	9 300,00	12 000,00	-2 700,00
1/024000-728800	Bauhofleistungen	2225	3225	24	4	10 000,00	10 000,00	0,00	10 000,00	10 000,00	0,00
<b>SU 22 / 32</b>	<b>Summe Aufwendungen / Auszahlungen operative Gebarung</b>					<b>83 000,00</b>	<b>88 700,00</b>	<b>-5 700,00</b>	<b>83 000,00</b>	<b>88 700,00</b>	<b>-5 700,00</b>
<b>SA 0 / SA 1</b>	<b>(0) Nettoergebnis (21 - 22) / (1) Geldfluss operative Gebarung (31 - 32)</b>					<b>-64 500,00</b>	<b>-71 200,00</b>	<b>6 700,00</b>	<b>-71 000,00</b>	<b>-77 700,00</b>	<b>6 700,00</b>
<b>SU 23</b>	<b>Summe Haushaltsrücklagen</b>					<b>0,00</b>	<b>0,00</b>	<b>0,00</b>	<b>0,00</b>	<b>0,00</b>	<b>0,00</b>
<b>SA00</b>	<b>Nettoergebnis nach Zuw./Entn. Haushaltsrücklagen (Saldo 0 +/- SU23)</b>					<b>-64 500,00</b>	<b>-71 200,00</b>	<b>6 700,00</b>			
<b>Investive Gebarung</b>											
<b>SU 33</b>	<b>Summe Einzahlungen investive Gebarung</b>								<b>0,00</b>	<b>0,00</b>	<b>0,00</b>
<b>SU 34</b>	<b>Summe Auszahlungen investive Gebarung</b>								<b>0,00</b>	<b>0,00</b>	<b>0,00</b>
<b>SA2</b>	<b>Saldo (2) Geldfluss aus der Investiven Gebarung (33 - 34)</b>								<b>0,00</b>	<b>0,00</b>	<b>0,00</b>
<b>SA3</b>	<b>Saldo (3) Nettofinanzierungssaldo (Saldo 1 + Saldo 2)</b>								<b>-71 000,00</b>	<b>-77 700,00</b>	<b>6 700,00</b>
<b>Finanzierungstätigkeit</b>											
<b>SU 35</b>	<b>Summe Einzahlungen aus der Finanzierungstätigkeit</b>								<b>0,00</b>	<b>0,00</b>	<b>0,00</b>
<b>SU 36</b>	<b>Summe Auszahlungen aus der Finanzierungstätigkeit</b>								<b>0,00</b>	<b>0,00</b>	<b>0,00</b>
<b>SA4</b>	<b>Saldo (4) Geldfluss aus der Finanzierungstätigkeit (35 - 36)</b>								<b>0,00</b>	<b>0,00</b>	<b>0,00</b>

# 1. Nachtragsvoranschlag 2023

Stadt Waidhofen a/d Ybbs

# NVA Ergebnis- und Finanzierungsvoranschlag Detailnachweis

		MVAG		VC QU	AOB	Ergebnisvoranschlag		Finanzierungsvoranschlag		
		EH	FH			VA 2023 inkl. NVA	VA 2023	1. NVA	VA 2023 inkl. NVA	VA 2023
<b>SA5</b>	<b>Saldo (5) Geldfluss aus der voranschlagswirksamen Gebarung (Saldo 3 + Saldo 4)</b>							<b>-71 000,00</b>	<b>-77 700,00</b>	<b>6 700,00</b>
<b>029</b>	<b>Amtsgebäude</b>									
<b>029000</b>	<b>Amtsgebäude</b>									
	<b>Operative Gebarung</b>									
2/029000+813000	Erträge aus der Auflösung von Investitionszuschüssen (Kapitaltransfers)	2127				900,00	900,00	0,00	0,00	0,00
2/029000+827000	Personalkostenersätze	2116	3116	18	3	0,00	0,00	0,00	0,00	0,00
2/029000+829000	Sonstige Einnahmen	2116	3116	18	22	2 500,00	1 500,00	1 000,00	2 500,00	1 500,00
2/029000+829100	e-Prämie (THG)	2116	3116	18	22	800,00	0,00	800,00	800,00	0,00
<b>SU 21 / 31</b>	<b>Summe Erträge / Einzahlungen operative Gebarung</b>					<b>4 200,00</b>	<b>2 400,00</b>	<b>1 800,00</b>	<b>3 300,00</b>	<b>1 500,00</b>
1/029000-400000	Geringwertige Wirtschaftsgüter	2221	3221	23	22	5 000,00	3 000,00	2 000,00	5 000,00	3 000,00
1/029000-400200	Dienstbekleidung	2221	3221	23	22	200,00	200,00	0,00	200,00	200,00
1/029000-400300	Ausstattung Blackout-Vorsorge	2221	3221	23	22	10 000,00	0,00	10 000,00	10 000,00	0,00
1/029000-452000	Treibstoffe	2221	3221	23	22	8 000,00	3 400,00	4 600,00	8 000,00	3 400,00
1/029000-454000	Reinigungsmittel	2221	3221	23	22	7 500,00	7 500,00	0,00	7 500,00	7 500,00
1/029000-459000	Sonstige Verbrauchsgüter	2221	3221	23	22	800,00	800,00	0,00	800,00	800,00
1/029000-510000	Geldbezüge Vb	2211	3211	20	3	93 300,00	83 300,00	10 000,00	93 300,00	83 300,00
1/029000-523000	Fallweise Bedienstete	2211	3211	20	3	6 000,00	6 000,00	0,00	6 000,00	6 000,00
1/029000-565000	Mehrleistungsvergütungen	2211	3211	20	3	4 000,00	3 000,00	1 000,00	4 000,00	3 000,00
1/029000-580000	DGB zum Ausgleichsfonds für Familienbeihilfen	2212	3212	20	3	3 500,00	3 600,00	-100,00	3 500,00	3 600,00
1/029000-582000	Dienstgeberbeiträge zur sozialen Sicherheit	2212	3212	20	3	18 900,00	18 400,00	500,00	18 900,00	18 400,00
1/029000-582100	Betriebliche Mitarbeitervorsorge	2212	3212	20	3	1 500,00	1 500,00	0,00	1 500,00	1 500,00
1/029000-592000	Dotierung von Rückstellungen für Jubiläumswendungen	2214				800,00	800,00	0,00	0,00	0,00
1/029000-600000	Strom	2222	3222	24	22	52 000,00	38 000,00	14 000,00	52 000,00	38 000,00
1/029000-600100	Gasbezug	2222	3222	24	22	10 000,00	10 000,00	0,00	10 000,00	10 000,00
1/029000-600300	Wärmelieferung	2222	3222	24	22	18 000,00	18 000,00	0,00	18 000,00	18 000,00
1/029000-614000	Instandhaltung Gebäude	2224	3224	24	22	75 000,00	63 000,00	12 000,00	75 000,00	63 000,00
1/029000-617000	Instandhaltung Fahrzeuge	2224	3224	24	22	5 000,00	3 300,00	1 700,00	5 000,00	3 300,00
1/029000-618000	Instandhaltung Einrichtung	2224	3224	24	22	3 000,00	4 000,00	-1 000,00	3 000,00	4 000,00
1/029000-618100	Instandhaltung Telefonanlage	2224	3224	24	5	8 000,00	7 000,00	1 000,00	8 000,00	7 000,00
1/029000-631000	Telekommunikationsdienste	2222	3222	24	5	21 500,00	19 500,00	2 000,00	21 500,00	19 500,00
1/029000-650000	Zinsen Finanzschulden Inland	2241	3241	25	21	0,00	0,00	0,00	0,00	0,00
1/029000-670000	Versicherungen	2222	3222	24	22	13 900,00	14 200,00	-300,00	13 900,00	14 200,00
1/029000-680000	Planmäßige Abschreibung	2226				86 500,00	86 500,00	0,00	0,00	0,00
1/029000-705010	Leasing Fahrzeuge	2223	3223	24	22	0,00	2 500,00	-2 500,00	0,00	2 500,00
1/029000-710000	Öffentliche Abgaben gem. FAG	2225	3225	24	22	1 700,00	2 000,00	-300,00	1 700,00	2 000,00

# 1. Nachtragsvoranschlag 2023

# NVA Ergebnis- und Finanzierungsvoranschlag Detailnachweis

Stadt Waidhofen a/d Ybbs

		MVAG		VC QU	AOB	Ergebnisvoranschlag			Finanzierungsvoranschlag		
		EH	FH			VA 2023 inkl. NVA	VA 2023	1. NVA	VA 2023 inkl. NVA	VA 2023	1. NVA
1/029000-711000	Gebühren für die Benützung von Gemeindeeinrichtungen gem. FAG	2225	3225	24	22	11 000,00	10 500,00	500,00	11 000,00	10 500,00	500,00
1/029000-728000	Entgelte für sonstige Leistungen	2225	3225	24	22	2 500,00	2 500,00	0,00	2 500,00	2 500,00	0,00
1/029000-728500	Anerkennungsbeiträge gemeinn. Hilfsarbeiten	2225	3225	24	3	0,00	0,00	0,00	0,00	0,00	0,00
1/029000-728800	Bauhofleistungen	2225	3225	24	22	25 000,00	25 000,00	0,00	25 000,00	25 000,00	0,00
<b>SU 22 / 32</b>	<b>Summe Aufwendungen / Auszahlungen operative Gebarung</b>					<b>492 600,00</b>	<b>437 500,00</b>	<b>55 100,00</b>	<b>405 300,00</b>	<b>350 200,00</b>	<b>55 100,00</b>
<b>SA 0 / SA 1</b>	<b>(0) Nettoergebnis (21 - 22) / (1) Geldfluss operative Gebarung (31 - 32)</b>					<b>-488 400,00</b>	<b>-435 100,00</b>	<b>-53 300,00</b>	<b>-402 000,00</b>	<b>-348 700,00</b>	<b>-53 300,00</b>
<b>SU 23</b>	<b>Summe Haushaltsrücklagen</b>					<b>0,00</b>	<b>0,00</b>	<b>0,00</b>	<b>0,00</b>	<b>0,00</b>	<b>0,00</b>
<b>SA00</b>	<b>Nettoergebnis nach Zuw./Entn. Haushaltsrücklagen (Saldo 0 +/- SU23)</b>					<b>-488 400,00</b>	<b>-435 100,00</b>	<b>-53 300,00</b>			
<b>Investive Gebarung</b>											
2/029000+300000	Kapitaltransfers von Bund, Bundesfonds und Bundeskammern		3331	33		0,00	0,00	0,00	0,00	0,00	0,00
2/029000+301000	Kapitaltransfers von Ländern, Landesfonds und Landeskammern		3331	33	22	0,00	0,00	0,00	0,00	0,00	0,00
<b>SU 33</b>	<b>Summe Einzahlungen investive Gebarung</b>								<b>0,00</b>	<b>0,00</b>	<b>0,00</b>
1/029000-010000	Gebäude und Bauten		3413	2 40	22	0,00	0,00	0,00	5 000,00	0,00	5 000,00
1/029000-040000	Fahrzeuge		3414	2 41	22	0,00	0,00	0,00	0,00	0,00	0,00
1/029000-042000	Betriebsausstattung		3415	2 41	22	0,00	0,00	0,00	16 000,00	10 000,00	6 000,00
1/029000-042100	Betriebsausstattung Telefonanlage		3415	2 41	5	0,00	0,00	0,00	2 000,00	3 000,00	-1 000,00
<b>SU 34</b>	<b>Summe Auszahlungen investive Gebarung</b>								<b>23 000,00</b>	<b>13 000,00</b>	<b>10 000,00</b>
<b>SA2</b>	<b>Saldo (2) Geldfluss aus der Investiven Gebarung (33 - 34)</b>								<b>-23 000,00</b>	<b>-13 000,00</b>	<b>-10 000,00</b>
<b>SA3</b>	<b>Saldo (3) Nettofinanzierungssaldo (Saldo 1 + Saldo 2)</b>								<b>-425 000,00</b>	<b>-361 700,00</b>	<b>-63 300,00</b>
<b>Finanzierungstätigkeit</b>											
<b>SU 35</b>	<b>Summe Einzahlungen aus der Finanzierungstätigkeit</b>								<b>0,00</b>	<b>0,00</b>	<b>0,00</b>
1/029000-346000	Schuldrückzahlung Finanzunternehmungen		3614	65	21	0,00	0,00	0,00	0,00	0,00	0,00
<b>SU 36</b>	<b>Summe Auszahlungen aus der Finanzierungstätigkeit</b>								<b>0,00</b>	<b>0,00</b>	<b>0,00</b>
<b>SA4</b>	<b>Saldo (4) Geldfluss aus der Finanzierungstätigkeit (35 - 36)</b>								<b>0,00</b>	<b>0,00</b>	<b>0,00</b>
<b>SA5</b>	<b>Saldo (5) Geldfluss aus der voranschlagswirksamen Gebarung (Saldo 3 + Saldo 4)</b>								<b>-425 000,00</b>	<b>-361 700,00</b>	<b>-63 300,00</b>
<b>029100</b>	<b>BH - Aussenstelle</b>										
<b>Operative Gebarung</b>											
<b>SU 21 / 31</b>	<b>Summe Erträge / Einzahlungen operative Gebarung</b>					<b>0,00</b>	<b>0,00</b>	<b>0,00</b>	<b>0,00</b>	<b>0,00</b>	<b>0,00</b>
1/029100-631000	Telekommunikationsdienste	2222	3222	24	5	1 000,00	1 200,00	-200,00	1 000,00	1 200,00	-200,00
<b>SU 22 / 32</b>	<b>Summe Aufwendungen / Auszahlungen operative Gebarung</b>					<b>1 000,00</b>	<b>1 200,00</b>	<b>-200,00</b>	<b>1 000,00</b>	<b>1 200,00</b>	<b>-200,00</b>
<b>SA 0 / SA 1</b>	<b>(0) Nettoergebnis (21 - 22) / (1) Geldfluss operative Gebarung (31 - 32)</b>					<b>-1 000,00</b>	<b>-1 200,00</b>	<b>200,00</b>	<b>-1 000,00</b>	<b>-1 200,00</b>	<b>200,00</b>
<b>SU 23</b>	<b>Summe Haushaltsrücklagen</b>					<b>0,00</b>	<b>0,00</b>	<b>0,00</b>	<b>0,00</b>	<b>0,00</b>	<b>0,00</b>
<b>SA00</b>	<b>Nettoergebnis nach Zuw./Entn. Haushaltsrücklagen (Saldo 0 +/- SU23)</b>					<b>-1 000,00</b>	<b>-1 200,00</b>	<b>200,00</b>			

# 1. Nachtragsvoranschlag 2023

# NVA Ergebnis- und Finanzierungsvoranschlag Detailnachweis

Stadt Waidhofen a/d Ybbs

		MVAG		VC QU	AOB	Ergebnisvoranschlag		Finanzierungsvoranschlag			
		EH	FH			VA 2023 inkl. NVA	VA 2023	1. NVA	VA 2023 inkl. NVA	VA 2023	1. NVA
<b>Investive Gebarung</b>											
<b>SU 33</b>	<b>Summe Einzahlungen investive Gebarung</b>								<b>0,00</b>	<b>0,00</b>	<b>0,00</b>
<b>SU 34</b>	<b>Summe Auszahlungen investive Gebarung</b>								<b>0,00</b>	<b>0,00</b>	<b>0,00</b>
<b>SA2</b>	<b>Saldo (2) Geldfluss aus der Investiven Gebarung (33 – 34)</b>								<b>0,00</b>	<b>0,00</b>	<b>0,00</b>
<b>SA3</b>	<b>Saldo (3) Nettofinanzierungssaldo (Saldo 1 + Saldo 2)</b>								<b>-1 000,00</b>	<b>-1 200,00</b>	<b>200,00</b>
<b>Finanzierungstätigkeit</b>											
<b>SU 35</b>	<b>Summe Einzahlungen aus der Finanzierungstätigkeit</b>								<b>0,00</b>	<b>0,00</b>	<b>0,00</b>
<b>SU 36</b>	<b>Summe Auszahlungen aus der Finanzierungstätigkeit</b>								<b>0,00</b>	<b>0,00</b>	<b>0,00</b>
<b>SA4</b>	<b>Saldo (4) Geldfluss aus der Finanzierungstätigkeit (35 – 36)</b>								<b>0,00</b>	<b>0,00</b>	<b>0,00</b>
<b>SA5</b>	<b>Saldo (5) Geldfluss aus der voranschlagswirksamen Gebarung (Saldo 3 + Saldo 4)</b>								<b>-1 000,00</b>	<b>-1 200,00</b>	<b>200,00</b>
<b>03 Bauverwaltung</b>											
<b>030 Bauamt</b>											
<b>030000 Fachbereich Bauamt</b>											
<b>Operative Gebarung</b>											
2/030000+827000	Personalkostenersätze	2116	3116	18	3	1 000,00	0,00	1 000,00	1 000,00	0,00	1 000,00
<b>SU 21 / 31</b>	<b>Summe Erträge / Einzahlungen operative Gebarung</b>					<b>1 000,00</b>	<b>0,00</b>	<b>1 000,00</b>	<b>1 000,00</b>	<b>0,00</b>	<b>1 000,00</b>
1/030000-400000	Geringwertige Wirtschaftsgüter	2221	3221	23	23	1 500,00	500,00	1 000,00	1 500,00	500,00	1 000,00
1/030000-400200	Dienstbekleidung	2221	3221	23	23	500,00	500,00	0,00	500,00	500,00	0,00
1/030000-452000	Treibstoffe	2221	3221	23	23	1 000,00	1 000,00	0,00	1 000,00	1 000,00	0,00
1/030000-456000	Büromittel	2221	3221	23	23	1 000,00	1 200,00	-200,00	1 000,00	1 200,00	-200,00
1/030000-457000	Druckwerke	2221	3221	23	23	2 000,00	2 000,00	0,00	2 000,00	2 000,00	0,00
1/030000-510000	Geldbezüge Vb	2211	3211	20	3	370 700,00	376 800,00	-6 100,00	370 700,00	376 800,00	-6 100,00
1/030000-565000	Mehrleistungsvergütungen	2211	3211	20	3	15 000,00	13 000,00	2 000,00	15 000,00	13 000,00	2 000,00
1/030000-569000	Sonstige Nebengebühren	2211	3211	20	3	1 600,00	1 600,00	0,00	1 600,00	1 600,00	0,00
1/030000-580000	DGB zum Ausgleichsfonds für Familienbeihilfen	2212	3212	20	3	11 500,00	12 400,00	-900,00	11 500,00	12 400,00	-900,00
1/030000-582000	Dienstgeberbeiträge zur sozialen Sicherheit	2212	3212	20	3	77 600,00	78 800,00	-1 200,00	77 600,00	78 800,00	-1 200,00
1/030000-582100	Betriebliche Mitarbeitervorsorge	2212	3212	20	3	3 100,00	3 200,00	-100,00	3 100,00	3 200,00	-100,00
1/030000-591000	Dotierung von Rückstellungen für Abfertigungen	2214				5 500,00	5 500,00	0,00	0,00	0,00	0,00
1/030000-592000	Dotierung von Rückstellungen für Jubiläumsszuwendungen	2214				4 500,00	4 500,00	0,00	0,00	0,00	0,00
1/030000-617000	Instandhaltung Fahrzeuge	2224	3224	24	23	2 000,00	2 000,00	0,00	2 000,00	2 000,00	0,00
1/030000-618000	Instandhaltung Einrichtung	2224	3224	24	23	500,00	500,00	0,00	500,00	500,00	0,00
1/030000-630000	Postdienste	2222	3222	24	23	600,00	800,00	-200,00	600,00	800,00	-200,00
1/030000-670000	Versicherungen	2222	3222	24	22	300,00	400,00	-100,00	300,00	400,00	-100,00

# 1. Nachtragsvoranschlag 2023

# NVA Ergebnis- und Finanzierungsvoranschlag Detailnachweis

Stadt Waidhofen a/d Ybbs

		MVAG		VC QU	AOB	Ergebnisvoranschlag		Finanzierungsvoranschlag			
		EH	FH			VA 2023 inkl. NVA	VA 2023	1. NVA	VA 2023 inkl. NVA	VA 2023	1. NVA
1/030000-680000	Planmäßige Abschreibung	2226				5 700,00	5 700,00	0,00	0,00	0,00	0,00
1/030000-710000	Öffentliche Abgaben gem. FAG	2225	3225	24	22	400,00	500,00	-100,00	400,00	500,00	-100,00
1/030000-724000	Reisegebühren	2225	3225	24	3	2 000,00	2 000,00	0,00	2 000,00	2 000,00	0,00
1/030000-728000	Entgelte f. diverse Erhebungsarbeiten	2225	3225	24	23	1 000,00	1 000,00	0,00	1 000,00	1 000,00	0,00
1/030000-728800	Bauhofleistungen	2225	3225	24	23	300,00	300,00	0,00	300,00	300,00	0,00
<b>SU 22 / 32</b>	<b>Summe Aufwendungen / Auszahlungen operative Gebarung</b>					<b>508 300,00</b>	<b>514 200,00</b>	<b>-5 900,00</b>	<b>492 600,00</b>	<b>498 500,00</b>	<b>-5 900,00</b>
<b>SA 0 / SA 1</b>	<b>(0) Nettoergebnis (21 - 22) / (1) Geldfluss operative Gebarung (31 – 32)</b>					<b>-507 300,00</b>	<b>-514 200,00</b>	<b>6 900,00</b>	<b>-491 600,00</b>	<b>-498 500,00</b>	<b>6 900,00</b>
<b>SU 23</b>	<b>Summe Haushaltsrücklagen</b>					<b>0,00</b>	<b>0,00</b>	<b>0,00</b>	<b>0,00</b>	<b>0,00</b>	<b>0,00</b>
<b>SA00</b>	<b>Nettoergebnis nach Zuw./Entn. Haushaltsrücklagen (Saldo 0 +/- SU23)</b>					<b>-507 300,00</b>	<b>-514 200,00</b>	<b>6 900,00</b>			
<b>Investive Gebarung</b>											
<b>SU 33</b>	<b>Summe Einzahlungen investive Gebarung</b>								<b>0,00</b>	<b>0,00</b>	<b>0,00</b>
<b>SU 34</b>	<b>Summe Auszahlungen investive Gebarung</b>								<b>0,00</b>	<b>0,00</b>	<b>0,00</b>
<b>SA2</b>	<b>Saldo (2) Geldfluss aus der Investiven Gebarung (33 – 34)</b>								<b>0,00</b>	<b>0,00</b>	<b>0,00</b>
<b>SA3</b>	<b>Saldo (3) Nettofinanzierungssaldo (Saldo 1 + Saldo 2)</b>								<b>-491 600,00</b>	<b>-498 500,00</b>	<b>6 900,00</b>
<b>Finanzierungstätigkeit</b>											
<b>SU 35</b>	<b>Summe Einzahlungen aus der Finanzierungstätigkeit</b>								<b>0,00</b>	<b>0,00</b>	<b>0,00</b>
<b>SU 36</b>	<b>Summe Auszahlungen aus der Finanzierungstätigkeit</b>								<b>0,00</b>	<b>0,00</b>	<b>0,00</b>
<b>SA4</b>	<b>Saldo (4) Geldfluss aus der Finanzierungstätigkeit (35 – 36)</b>								<b>0,00</b>	<b>0,00</b>	<b>0,00</b>
<b>SA5</b>	<b>Saldo (5) Geldfluss aus der voranschlagswirksamen Gebarung (Saldo 3 + Saldo 4)</b>								<b>-491 600,00</b>	<b>-498 500,00</b>	<b>6 900,00</b>
<b>031</b>	<b>Amt für Raumordnung und Raumplanung</b>										
<b>031000</b>	<b>Raumordnung-Raumplanung</b>										
<b>Operative Gebarung</b>											
2/031000+861000	Beitrag Land NÖ	2121	3121	15	23	500,00	0,00	500,00	500,00	0,00	500,00
<b>SU 21 / 31</b>	<b>Summe Erträge / Einzahlungen operative Gebarung</b>					<b>500,00</b>	<b>0,00</b>	<b>500,00</b>	<b>500,00</b>	<b>0,00</b>	<b>500,00</b>
1/031000-650000	Zinsen Finanzschulden Inland	2241	3241	25	21	200,00	100,00	100,00	200,00	100,00	100,00
1/031000-728000	Flächenwidmungsplan	2225	3225	24	23	25 000,00	30 000,00	-5 000,00	25 000,00	30 000,00	-5 000,00
1/031000-728100	Teilbebauungsplan	2225	3225	24	23	80 000,00	90 000,00	-10 000,00	80 000,00	90 000,00	-10 000,00
1/031000-728200	Stadtentwicklung	2225	3225	24	23	30 000,00	20 000,00	10 000,00	30 000,00	20 000,00	10 000,00
1/031000-728300	Rechtliche Begleitung städtebaul. Projekte	2225	3225	24	23	45 000,00	45 000,00	0,00	45 000,00	45 000,00	0,00
<b>SU 22 / 32</b>	<b>Summe Aufwendungen / Auszahlungen operative Gebarung</b>					<b>180 200,00</b>	<b>185 100,00</b>	<b>-4 900,00</b>	<b>180 200,00</b>	<b>185 100,00</b>	<b>-4 900,00</b>
<b>SA 0 / SA 1</b>	<b>(0) Nettoergebnis (21 - 22) / (1) Geldfluss operative Gebarung (31 – 32)</b>					<b>-179 700,00</b>	<b>-185 100,00</b>	<b>5 400,00</b>	<b>-179 700,00</b>	<b>-185 100,00</b>	<b>5 400,00</b>
<b>SU 23</b>	<b>Summe Haushaltsrücklagen</b>					<b>0,00</b>	<b>0,00</b>	<b>0,00</b>	<b>0,00</b>	<b>0,00</b>	<b>0,00</b>
<b>SA00</b>	<b>Nettoergebnis nach Zuw./Entn. Haushaltsrücklagen (Saldo 0 +/- SU23)</b>					<b>-179 700,00</b>	<b>-185 100,00</b>	<b>5 400,00</b>			
<b>Investive Gebarung</b>											
<b>SU 33</b>	<b>Summe Einzahlungen investive Gebarung</b>								<b>0,00</b>	<b>0,00</b>	<b>0,00</b>
<b>SU 34</b>	<b>Summe Auszahlungen investive Gebarung</b>								<b>0,00</b>	<b>0,00</b>	<b>0,00</b>



# 1. Nachtragsvoranschlag 2023

# NVA Ergebnis- und Finanzierungsvoranschlag Detailnachweis

Stadt Waidhofen a/d Ybbs

		MVAG		VC QU	AOB	Ergebnisvoranschlag		Finanzierungsvoranschlag			
		EH	FH			VA 2023 inkl. NVA	VA 2023	1. NVA	VA 2023 inkl. NVA	VA 2023	1. NVA
<b>SA2</b>	<b>Saldo (2) Geldfluss aus der Investiven Gebarung (33 – 34)</b>							<b>0,00</b>	<b>0,00</b>	<b>0,00</b>	
<b>SA3</b>	<b>Saldo (3) Nettofinanzierungssaldo (Saldo 1 + Saldo 2)</b>							<b>-179 700,00</b>	<b>-185 100,00</b>	<b>5 400,00</b>	
<b>Finanzierungstätigkeit</b>											
<b>SU 35</b>	<b>Summe Einzahlungen aus der Finanzierungstätigkeit</b>							<b>0,00</b>	<b>0,00</b>	<b>0,00</b>	
1/031000-346000	Schuldrückzahlung Finanzunternehmungen		3614	65	21	0,00	0,00	0,00	5 300,00	5 300,00	0,00
<b>SU 36</b>	<b>Summe Auszahlungen aus der Finanzierungstätigkeit</b>							<b>5 300,00</b>	<b>5 300,00</b>	<b>0,00</b>	
<b>SA4</b>	<b>Saldo (4) Geldfluss aus der Finanzierungstätigkeit (35 – 36)</b>							<b>-5 300,00</b>	<b>-5 300,00</b>	<b>0,00</b>	
<b>SA5</b>	<b>Saldo (5) Geldfluss aus der voranschlagswirksamen Gebarung (Saldo 3 + Saldo 4)</b>							<b>-185 000,00</b>	<b>-190 400,00</b>	<b>5 400,00</b>	
<b>031200</b>	<b>Stadtentwicklung</b>										
<b>Operative Gebarung</b>											
2/031200+810000	Erträge aus Innenstadtführungen	2114	3114	13	1	300,00	300,00	0,00	300,00	300,00	0,00
<b>SU 21 / 31</b>	<b>Summe Erträge / Einzahlungen operative Gebarung</b>					<b>300,00</b>	<b>300,00</b>	<b>0,00</b>	<b>300,00</b>	<b>300,00</b>	<b>0,00</b>
1/031200-510000	Geldbezüge Vb	2211	3211	20	3	89 000,00	88 100,00	900,00	89 000,00	88 100,00	900,00
1/031200-565000	Mehrleistungsvergütungen	2211	3211	20	3	1 000,00	1 000,00	0,00	1 000,00	1 000,00	0,00
1/031200-569000	Sonstige Nebengebühren	2211	3211	20	3	1 000,00	1 100,00	-100,00	1 000,00	1 100,00	-100,00
1/031200-580000	DGB zum Ausgleichsfonds für Familienbeihilfen	2212	3212	20	3	3 400,00	3 600,00	-200,00	3 400,00	3 600,00	-200,00
1/031200-582000	Dienstgeberbeiträge zur sozialen Sicherheit	2212	3212	20	3	17 900,00	17 800,00	100,00	17 900,00	17 800,00	100,00
1/031200-582100	Betriebliche Mitarbeitervorsorge	2212	3212	20	3	1 300,00	1 300,00	0,00	1 300,00	1 300,00	0,00
1/031200-591000	Dotierung von Rückstellungen für Abfertigungen	2214				200,00	200,00	0,00	0,00	0,00	0,00
1/031200-592000	Dotierung von Rückstellungen für Jubiläumsszuwendungen	2214				1 600,00	1 600,00	0,00	0,00	0,00	0,00
1/031200-724000	Reisegebühren	2225	3225	24	3	700,00	500,00	200,00	700,00	500,00	200,00
<b>SU 22 / 32</b>	<b>Summe Aufwendungen / Auszahlungen operative Gebarung</b>					<b>116 100,00</b>	<b>115 200,00</b>	<b>900,00</b>	<b>114 300,00</b>	<b>113 400,00</b>	<b>900,00</b>
<b>SA 0 / SA 1</b>	<b>(0) Nettoergebnis (21 - 22) / (1) Geldfluss operative Gebarung (31 – 32)</b>					<b>-115 800,00</b>	<b>-114 900,00</b>	<b>-900,00</b>	<b>-114 000,00</b>	<b>-113 100,00</b>	<b>-900,00</b>
<b>SU 23</b>	<b>Summe Haushaltsrücklagen</b>					<b>0,00</b>	<b>0,00</b>	<b>0,00</b>	<b>0,00</b>	<b>0,00</b>	<b>0,00</b>
<b>SA00</b>	<b>Nettoergebnis nach Zuw./Entn. Haushaltsrücklagen (Saldo 0 +/- SU23)</b>					<b>-115 800,00</b>	<b>-114 900,00</b>	<b>-900,00</b>			
<b>Investive Gebarung</b>											
<b>SU 33</b>	<b>Summe Einzahlungen investive Gebarung</b>							<b>0,00</b>	<b>0,00</b>	<b>0,00</b>	
<b>SU 34</b>	<b>Summe Auszahlungen investive Gebarung</b>							<b>0,00</b>	<b>0,00</b>	<b>0,00</b>	
<b>SA2</b>	<b>Saldo (2) Geldfluss aus der Investiven Gebarung (33 – 34)</b>							<b>0,00</b>	<b>0,00</b>	<b>0,00</b>	
<b>SA3</b>	<b>Saldo (3) Nettofinanzierungssaldo (Saldo 1 + Saldo 2)</b>							<b>-114 000,00</b>	<b>-113 100,00</b>	<b>-900,00</b>	
<b>Finanzierungstätigkeit</b>											
<b>SU 35</b>	<b>Summe Einzahlungen aus der Finanzierungstätigkeit</b>							<b>0,00</b>	<b>0,00</b>	<b>0,00</b>	
<b>SU 36</b>	<b>Summe Auszahlungen aus der Finanzierungstätigkeit</b>							<b>0,00</b>	<b>0,00</b>	<b>0,00</b>	

# 1. Nachtragsvoranschlag 2023

Stadt Waidhofen a/d Ybbs

# NVA Ergebnis- und Finanzierungsvoranschlag Detailnachweis

		MVAG		VC QU	AOB	Ergebnisvoranschlag		Finanzierungsvoranschlag			
		EH	FH			VA 2023 inkl. NVA	VA 2023	1. NVA	VA 2023 inkl. NVA	VA 2023	1. NVA
<b>SA4</b>	<b>Saldo (4) Geldfluss aus der Finanzierungstätigkeit (35 – 36)</b>							<b>0,00</b>	<b>0,00</b>	<b>0,00</b>	
<b>SA5</b>	<b>Saldo (5) Geldfluss aus der voranschlagswirksamen Gebarung (Saldo 3 + Saldo 4)</b>							<b>-114 000,00</b>	<b>-113 100,00</b>	<b>-900,00</b>	
<b>05</b>	<b>Bezirksverwaltung</b>										
<b>050</b>	<b>Bezirksverwaltung</b>										
<b>050000</b>	<b>Bezirksverwaltung</b>										
<b>Operative Gebarung</b>											
2/050000+808100	KFZ-Begutachtungsplaketten	2116	3116	16	11	28 000,00	26 000,00	2 000,00	28 000,00	26 000,00	2 000,00
2/050000+816000	Kostenersätze	2114	3114	13	11	25 000,00	25 000,00	0,00	25 000,00	25 000,00	0,00
2/050000+816100	Kostenersätze Wunschkennzeichen	2114	3114	13	11	0,00	200,00	-200,00	0,00	200,00	-200,00
2/050000+816200	Sachverständigengebühren Verhandlungen	2114	3114	13	11	3 000,00	3 000,00	0,00	3 000,00	3 000,00	0,00
2/050000+816300	Kostenersatz Aufsicht Führerscheinprüfungen	2114	3114	13	11	6 000,00	6 000,00	0,00	6 000,00	6 000,00	0,00
2/050000+817000	Erträge aus der Auflösung von sonstigen Rückstellungen	2117				0,00	0,00	0,00	0,00	0,00	0,00
2/050000+868000	Strafgelder (FSG)	2124	3124	16	11	11 000,00	11 000,00	0,00	11 000,00	11 000,00	0,00
<b>SU 21 / 31</b>	<b>Summe Erträge / Einzahlungen operative Gebarung</b>					<b>73 000,00</b>	<b>71 200,00</b>	<b>1 800,00</b>	<b>73 000,00</b>	<b>71 200,00</b>	<b>1 800,00</b>
1/050000-400000	Geringwertige Wirtschaftsgüter	2221	3221	23	11	700,00	700,00	0,00	700,00	700,00	0,00
1/050000-413100	KFZ-Begutachtungsplaketten	2221	3221	23	11	25 000,00	25 000,00	0,00	25 000,00	25 000,00	0,00
1/050000-456000	Büromittel	2221	3221	23	11	4 000,00	4 000,00	0,00	4 000,00	4 000,00	0,00
1/050000-457000	Druckwerke	2221	3221	23	11	3 700,00	3 700,00	0,00	3 700,00	3 700,00	0,00
1/050000-457100	Pässe, Ausweise	2221	3221	23	11	120 000,00	95 000,00	25 000,00	120 000,00	95 000,00	25 000,00
1/050000-510000	Geldbezüge Vb	2211	3211	20	3	570 900,00	564 000,00	6 900,00	570 900,00	564 000,00	6 900,00
1/050000-511100	Abfertigungen	2211	3211	20	3	0,00	0,00	0,00	0,00	0,00	0,00
1/050000-523000	Fallweise Bedienstete	2211	3211	20	3	3 000,00	3 000,00	0,00	3 000,00	3 000,00	0,00
1/050000-565000	Mehrleistungsvergütungen	2211	3211	20	3	35 000,00	50 000,00	-15 000,00	35 000,00	50 000,00	-15 000,00
1/050000-566000	Dienstjubiläen	2212	3212	20	3	0,00	0,00	0,00	0,00	0,00	0,00
1/050000-569000	Sonstige Nebengebühren	2211	3211	20	3	2 600,00	2 800,00	-200,00	2 600,00	2 800,00	-200,00
1/050000-580000	DGB zum Ausgleichsfonds für Familienbeihilfen	2212	3212	20	3	15 700,00	16 400,00	-700,00	15 700,00	16 400,00	-700,00
1/050000-582000	Dienstgeberbeiträge zur sozialen Sicherheit	2212	3212	20	3	98 100,00	100 200,00	-2 100,00	98 100,00	100 200,00	-2 100,00
1/050000-582100	Betriebliche Mitarbeitervorsorge	2212	3212	20	3	6 200,00	5 800,00	400,00	6 200,00	5 800,00	400,00
1/050000-591000	Dotierung von Rückstellungen für Abfertigungen	2214				6 600,00	6 600,00	0,00	0,00	0,00	0,00
1/050000-592000	Dotierung von Rückstellungen für Jubiläumszuwendungen	2214				7 600,00	7 600,00	0,00	0,00	0,00	0,00
1/050000-618000	Instandhaltung Einrichtung	2224	3224	24	11	300,00	300,00	0,00	300,00	300,00	0,00

# 1. Nachtragsvoranschlag 2023

# NVA Ergebnis- und Finanzierungsvoranschlag Detailnachweis

Stadt Waidhofen a/d Ybbs

		MVAG		VC QU	AOB	Ergebnisvoranschlag			Finanzierungsvoranschlag		
		EH	FH			VA 2023 inkl. NVA	VA 2023	1. NVA	VA 2023 inkl. NVA	VA 2023	1. NVA
1/050000-630000	Postdienste	2222	3222	24	11	37 000,00	38 000,00	-1 000,00	37 000,00	38 000,00	-1 000,00
1/050000-640200	Sachverständigengebühren	2222	3222	24	11	2 000,00	2 000,00	0,00	2 000,00	2 000,00	0,00
1/050000-640300	Sachverständigengebühren Verhandlungen	2222	3222	24	11	4 000,00	4 500,00	-500,00	4 000,00	4 500,00	-500,00
1/050000-659000	Geldverkehrsspesen	2244	3244	24	11	100,00	100,00	0,00	100,00	100,00	0,00
1/050000-680000	Planmäßige Abschreibung	2226				300,00	300,00	0,00	0,00	0,00	0,00
1/050000-710000	Exekutionskosten	2225	3225	24	11	13 000,00	13 000,00	0,00	13 000,00	13 000,00	0,00
1/050000-724000	Reisegebühren	2225	3225	24	3	1 500,00	1 500,00	0,00	1 500,00	1 500,00	0,00
1/050000-724100	Reisegebühren Bezirksforstinspektion	2225	3225	24	3	2 500,00	2 500,00	0,00	2 500,00	2 500,00	0,00
1/050000-729800	Kostenersatz Bezirksforstinspektion	2225	3225	24	21	7 000,00	7 000,00	0,00	7 000,00	7 000,00	0,00
<b>SU 22 / 32</b>	<b>Summe Aufwendungen / Auszahlungen operative Gebarung</b>					<b>966 800,00</b>	<b>954 000,00</b>	<b>12 800,00</b>	<b>952 300,00</b>	<b>939 500,00</b>	<b>12 800,00</b>
<b>SA 0 / SA 1</b>	<b>(0) Nettoergebnis (21 - 22) / (1) Geldfluss operative Gebarung (31 - 32)</b>					<b>-893 800,00</b>	<b>-882 800,00</b>	<b>-11 000,00</b>	<b>-879 300,00</b>	<b>-868 300,00</b>	<b>-11 000,00</b>
<b>SU 23</b>	<b>Summe Haushaltsrücklagen</b>					<b>0,00</b>	<b>0,00</b>	<b>0,00</b>	<b>0,00</b>	<b>0,00</b>	<b>0,00</b>
<b>SA00</b>	<b>Nettoergebnis nach Zuw./Entn. Haushaltsrücklagen (Saldo 0 +/- SU23)</b>					<b>-893 800,00</b>	<b>-882 800,00</b>	<b>-11 000,00</b>			
<b>Investive Gebarung</b>											
<b>SU 33</b>	<b>Summe Einzahlungen investive Gebarung</b>								<b>0,00</b>	<b>0,00</b>	<b>0,00</b>
<b>SU 34</b>	<b>Summe Auszahlungen investive Gebarung</b>								<b>0,00</b>	<b>0,00</b>	<b>0,00</b>
<b>SA2</b>	<b>Saldo (2) Geldfluss aus der Investiven Gebarung (33 - 34)</b>								<b>0,00</b>	<b>0,00</b>	<b>0,00</b>
<b>SA3</b>	<b>Saldo (3) Nettofinanzierungssaldo (Saldo 1 + Saldo 2)</b>								<b>-879 300,00</b>	<b>-868 300,00</b>	<b>-11 000,00</b>
<b>Finanzierungstätigkeit</b>											
<b>SU 35</b>	<b>Summe Einzahlungen aus der Finanzierungstätigkeit</b>								<b>0,00</b>	<b>0,00</b>	<b>0,00</b>
<b>SU 36</b>	<b>Summe Auszahlungen aus der Finanzierungstätigkeit</b>								<b>0,00</b>	<b>0,00</b>	<b>0,00</b>
<b>SA4</b>	<b>Saldo (4) Geldfluss aus der Finanzierungstätigkeit (35 - 36)</b>								<b>0,00</b>	<b>0,00</b>	<b>0,00</b>
<b>SA5</b>	<b>Saldo (5) Geldfluss aus der voranschlagswirksamen Gebarung (Saldo 3 + Saldo 4)</b>								<b>-879 300,00</b>	<b>-868 300,00</b>	<b>-11 000,00</b>
<b>06 Sonstige Maßnahmen</b>											
<b>060</b>	<b>Beiträge an Verbände, Vereine oder sonstige Organisationen</b>										
<b>060000</b>	<b>Beiträge an Verbände</b>										
<b>Operative Gebarung</b>											
<b>SU 21 / 31</b>	<b>Summe Erträge / Einzahlungen operative Gebarung</b>					<b>0,00</b>	<b>0,00</b>	<b>0,00</b>	<b>0,00</b>	<b>0,00</b>	<b>0,00</b>
1/060000-726000	Mitgliedsbeiträge	2225	3225	24	1	53 000,00	63 000,00	-10 000,00	53 000,00	63 000,00	-10 000,00
<b>SU 22 / 32</b>	<b>Summe Aufwendungen / Auszahlungen operative Gebarung</b>					<b>53 000,00</b>	<b>63 000,00</b>	<b>-10 000,00</b>	<b>53 000,00</b>	<b>63 000,00</b>	<b>-10 000,00</b>
<b>SA 0 / SA 1</b>	<b>(0) Nettoergebnis (21 - 22) / (1) Geldfluss operative Gebarung (31 - 32)</b>					<b>-53 000,00</b>	<b>-63 000,00</b>	<b>10 000,00</b>	<b>-53 000,00</b>	<b>-63 000,00</b>	<b>10 000,00</b>
<b>SU 23</b>	<b>Summe Haushaltsrücklagen</b>					<b>0,00</b>	<b>0,00</b>	<b>0,00</b>	<b>0,00</b>	<b>0,00</b>	<b>0,00</b>
<b>SA00</b>	<b>Nettoergebnis nach Zuw./Entn. Haushaltsrücklagen (Saldo 0 +/- SU23)</b>					<b>-53 000,00</b>	<b>-63 000,00</b>	<b>10 000,00</b>			
<b>Investive Gebarung</b>											
<b>SU 33</b>	<b>Summe Einzahlungen investive Gebarung</b>								<b>0,00</b>	<b>0,00</b>	<b>0,00</b>

# 1. Nachtragsvoranschlag 2023

# NVA Ergebnis- und Finanzierungsvoranschlag Detailnachweis

Stadt Waidhofen a/d Ybbs

		MVAG		VC QU	AOB	Ergebnisvoranschlag			Finanzierungsvoranschlag		
		EH	FH			VA 2023 inkl. NVA	VA 2023	1. NVA	VA 2023 inkl. NVA	VA 2023	1. NVA
SU 34	Summe Auszahlungen investive Gebarung								0,00	0,00	0,00
SA2	Saldo (2) Geldfluss aus der Investiven Gebarung (33 – 34)								0,00	0,00	0,00
SA3	Saldo (3) Nettofinanzierungssaldo (Saldo 1 + Saldo 2)								-53 000,00	-63 000,00	10 000,00
<b>Finanzierungstätigkeit</b>											
SU 35	Summe Einzahlungen aus der Finanzierungstätigkeit								0,00	0,00	0,00
SU 36	Summe Auszahlungen aus der Finanzierungstätigkeit								0,00	0,00	0,00
SA4	Saldo (4) Geldfluss aus der Finanzierungstätigkeit (35 – 36)								0,00	0,00	0,00
SA5	Saldo (5) Geldfluss aus der voranschlagswirksamen Gebarung (Saldo 3 + Saldo 4)								-53 000,00	-63 000,00	10 000,00
061	Sonstige Subventionen										
061000	Sonstige Subventionen										
<b>Operative Gebarung</b>											
SU 21 / 31	Summe Erträge / Einzahlungen operative Gebarung					0,00	0,00	0,00	0,00	0,00	0,00
1/061000-757000	Subventionen	2234	3234	27	1	3 500,00	4 000,00	-500,00	3 500,00	4 000,00	-500,00
SU 22 / 32	Summe Aufwendungen / Auszahlungen operative Gebarung					3 500,00	4 000,00	-500,00	3 500,00	4 000,00	-500,00
SA 0 / SA 1	(0) Nettoergebnis (21 - 22) / (1) Geldfluss operative Gebarung (31 – 32)					-3 500,00	-4 000,00	500,00	-3 500,00	-4 000,00	500,00
SU 23	Summe Haushaltsrücklagen					0,00	0,00	0,00	0,00	0,00	0,00
SA00	Nettoergebnis nach Zuw./Entn. Haushaltsrücklagen (Saldo 0 +/- SU23)					-3 500,00	-4 000,00	500,00			
<b>Investive Gebarung</b>											
SU 33	Summe Einzahlungen investive Gebarung								0,00	0,00	0,00
SU 34	Summe Auszahlungen investive Gebarung								0,00	0,00	0,00
SA2	Saldo (2) Geldfluss aus der Investiven Gebarung (33 – 34)								0,00	0,00	0,00
SA3	Saldo (3) Nettofinanzierungssaldo (Saldo 1 + Saldo 2)								-3 500,00	-4 000,00	500,00
<b>Finanzierungstätigkeit</b>											
SU 35	Summe Einzahlungen aus der Finanzierungstätigkeit								0,00	0,00	0,00
SU 36	Summe Auszahlungen aus der Finanzierungstätigkeit								0,00	0,00	0,00
SA4	Saldo (4) Geldfluss aus der Finanzierungstätigkeit (35 – 36)								0,00	0,00	0,00
SA5	Saldo (5) Geldfluss aus der voranschlagswirksamen Gebarung (Saldo 3 + Saldo 4)								-3 500,00	-4 000,00	500,00
062	Ehrungen und Auszeichnungen										
062000	Ehrungen-Auszeichnungen										
<b>Operative Gebarung</b>											
SU 21 / 31	Summe Erträge / Einzahlungen operative Gebarung					0,00	0,00	0,00	0,00	0,00	0,00
1/062000-728000	Bürgerfeier	2225	3225	24	1	0,00	0,00	0,00	0,00	0,00	0,00
1/062000-728100	Jungbürgerfeier	2225	3225	24	1	0,00	1 500,00	-1 500,00	0,00	1 500,00	-1 500,00
1/062000-728500	Neubürgerempfang	2225	3225	24	1	1 000,00	1 500,00	-500,00	1 000,00	1 500,00	-500,00
1/062000-728800	Bauhofleistungen	2225	3225	24	1	1 000,00	1 000,00	0,00	1 000,00	1 000,00	0,00
1/062000-768000	Ehrungen	2234	3234	27	1	14 500,00	12 500,00	2 000,00	14 500,00	12 500,00	2 000,00

# 1. Nachtragsvoranschlag 2023

Stadt Waidhofen a/d Ybbs

# NVA Ergebnis- und Finanzierungsvoranschlag Detailnachweis

		MVAG		VC QU	AOB	Ergebnisvoranschlag			Finanzierungsvoranschlag		
		EH	FH			VA 2023 inkl. NVA	VA 2023	1. NVA	VA 2023 inkl. NVA	VA 2023	1. NVA
1/062000-768100	Preisgala (a:bua)	2234	3234	27	1	8 500,00	7 500,00	1 000,00	8 500,00	7 500,00	1 000,00
1/062000-768200	Förderungspreis Kultur	2234	3234	27	1	400,00	400,00	0,00	400,00	400,00	0,00
<b>SU 22 / 32</b>	<b>Summe Aufwendungen / Auszahlungen operative Gebarung</b>					<b>25 400,00</b>	<b>24 400,00</b>	<b>1 000,00</b>	<b>25 400,00</b>	<b>24 400,00</b>	<b>1 000,00</b>
<b>SA 0 / SA 1</b>	<b>(0) Nettoergebnis (21 - 22) / (1) Geldfluss operative Gebarung (31 - 32)</b>					<b>-25 400,00</b>	<b>-24 400,00</b>	<b>-1 000,00</b>	<b>-25 400,00</b>	<b>-24 400,00</b>	<b>-1 000,00</b>
SU 23	Summe Haushaltsrücklagen					0,00	0,00	0,00	0,00	0,00	0,00
SA00	Nettoergebnis nach Zuw./Entn. Haushaltsrücklagen (Saldo 0 +/- SU23)					-25 400,00	-24 400,00	-1 000,00			
<b>Investive Gebarung</b>											
SU 33	Summe Einzahlungen investive Gebarung								0,00	0,00	0,00
SU 34	Summe Auszahlungen investive Gebarung								0,00	0,00	0,00
SA2	Saldo (2) Geldfluss aus der Investiven Gebarung (33 - 34)								0,00	0,00	0,00
SA3	Saldo (3) Nettofinanzierungssaldo (Saldo 1 + Saldo 2)								-25 400,00	-24 400,00	-1 000,00
<b>Finanzierungstätigkeit</b>											
SU 35	Summe Einzahlungen aus der Finanzierungstätigkeit								0,00	0,00	0,00
SU 36	Summe Auszahlungen aus der Finanzierungstätigkeit								0,00	0,00	0,00
SA4	Saldo (4) Geldfluss aus der Finanzierungstätigkeit (35 - 36)								0,00	0,00	0,00
SA5	Saldo (5) Geldfluss aus der voranschlagswirksamen Gebarung (Saldo 3 + Saldo 4)								-25 400,00	-24 400,00	-1 000,00
063	Städtekontakte und Partnerschaften										
063000	Städtekontakte und Partnerschaften										
<b>Operative Gebarung</b>											
SU 21 / 31	Summe Erträge / Einzahlungen operative Gebarung					0,00	0,00	0,00	0,00	0,00	0,00
1/063000-757100	Subvention Verein Städtepartnerschaften	2234	3234	27	4	8 000,00	8 000,00	0,00	8 000,00	8 000,00	0,00
<b>SU 22 / 32</b>	<b>Summe Aufwendungen / Auszahlungen operative Gebarung</b>					<b>8 000,00</b>	<b>8 000,00</b>	<b>0,00</b>	<b>8 000,00</b>	<b>8 000,00</b>	<b>0,00</b>
<b>SA 0 / SA 1</b>	<b>(0) Nettoergebnis (21 - 22) / (1) Geldfluss operative Gebarung (31 - 32)</b>					<b>-8 000,00</b>	<b>-8 000,00</b>	<b>0,00</b>	<b>-8 000,00</b>	<b>-8 000,00</b>	<b>0,00</b>
SU 23	Summe Haushaltsrücklagen					0,00	0,00	0,00	0,00	0,00	0,00
SA00	Nettoergebnis nach Zuw./Entn. Haushaltsrücklagen (Saldo 0 +/- SU23)					-8 000,00	-8 000,00	0,00			
<b>Investive Gebarung</b>											
SU 33	Summe Einzahlungen investive Gebarung								0,00	0,00	0,00
SU 34	Summe Auszahlungen investive Gebarung								0,00	0,00	0,00
SA2	Saldo (2) Geldfluss aus der Investiven Gebarung (33 - 34)								0,00	0,00	0,00
SA3	Saldo (3) Nettofinanzierungssaldo (Saldo 1 + Saldo 2)								-8 000,00	-8 000,00	0,00
<b>Finanzierungstätigkeit</b>											
SU 35	Summe Einzahlungen aus der Finanzierungstätigkeit								0,00	0,00	0,00
SU 36	Summe Auszahlungen aus der Finanzierungstätigkeit								0,00	0,00	0,00
SA4	Saldo (4) Geldfluss aus der Finanzierungstätigkeit (35 - 36)								0,00	0,00	0,00
SA5	Saldo (5) Geldfluss aus der voranschlagswirksamen Gebarung (Saldo 3 + Saldo 4)								-8 000,00	-8 000,00	0,00

1. Nachtragsvoranschlag 2023

Stadt Waidhofen a/d Ybbs

NVA Ergebnis- und Finanzierungsvoranschlag Detailnachweis

		MVAG		VC QU	AOB	Ergebnisvoranschlag			Finanzierungsvoranschlag			
		EH	FH			VA 2023 inkl. NVA	VA 2023	1. NVA	VA 2023 inkl. NVA	VA 2023	1. NVA	
<b>08</b>	<b>Pensionen (soweit nicht aufgeteilt)</b>											
<b>080</b>	<b>Pensionen (soweit nicht aufgeteilt)</b>											
<b>080000</b>	<b>Pensionen</b>											
<b>Operative Gebarung</b>												
2/080000+868000	Pensionsbeiträge	2124	3124	16	3	16 700,00	16 500,00	200,00	16 700,00	16 500,00	200,00	
2/080000+868100	Beitrag (Pensionen)	2124	3124	16	3	11 300,00	12 000,00	-700,00	11 300,00	12 000,00	-700,00	
<b>SU 21 / 31</b>	<b>Summe Erträge / Einzahlungen operative Gebarung</b>					<b>28 000,00</b>	<b>28 500,00</b>	<b>-500,00</b>	<b>28 000,00</b>	<b>28 500,00</b>	<b>-500,00</b>	
1/080000-760000	Pensionen	2234	3234	21	3	384 300,00	417 000,00	-32 700,00	384 300,00	417 000,00	-32 700,00	
1/080000-760100	DGB Soz. Vers. Pensionen	2234	3234	21	3	12 000,00	13 000,00	-1 000,00	12 000,00	13 000,00	-1 000,00	
1/080000-760500	Treuegelder	2234	3234	21	3	75 000,00	75 800,00	-800,00	75 000,00	75 800,00	-800,00	
1/080000-760600	Treuegelder Krankenhaus	2234	3234	21	3	45 400,00	44 800,00	600,00	45 400,00	44 800,00	600,00	
<b>SU 22 / 32</b>	<b>Summe Aufwendungen / Auszahlungen operative Gebarung</b>					<b>516 700,00</b>	<b>550 600,00</b>	<b>-33 900,00</b>	<b>516 700,00</b>	<b>550 600,00</b>	<b>-33 900,00</b>	
<b>SA 0 / SA 1</b>	<b>(0) Nettoergebnis (21 - 22) / (1) Geldfluss operative Gebarung (31 - 32)</b>					<b>-488 700,00</b>	<b>-522 100,00</b>	<b>33 400,00</b>	<b>-488 700,00</b>	<b>-522 100,00</b>	<b>33 400,00</b>	
<b>SU 23</b>	<b>Summe Haushaltsrücklagen</b>					<b>0,00</b>	<b>0,00</b>	<b>0,00</b>	<b>0,00</b>	<b>0,00</b>	<b>0,00</b>	
<b>SA00</b>	<b>Nettoergebnis nach Zuw./Entn. Haushaltsrücklagen (Saldo 0 +/- SU23)</b>					<b>-488 700,00</b>	<b>-522 100,00</b>	<b>33 400,00</b>				
<b>Investive Gebarung</b>												
<b>SU 33</b>	<b>Summe Einzahlungen investive Gebarung</b>								<b>0,00</b>	<b>0,00</b>	<b>0,00</b>	
<b>SU 34</b>	<b>Summe Auszahlungen investive Gebarung</b>								<b>0,00</b>	<b>0,00</b>	<b>0,00</b>	
<b>SA2</b>	<b>Saldo (2) Geldfluss aus der Investiven Gebarung (33 - 34)</b>								<b>0,00</b>	<b>0,00</b>	<b>0,00</b>	
<b>SA3</b>	<b>Saldo (3) Nettofinanzierungssaldo (Saldo 1 + Saldo 2)</b>								<b>-488 700,00</b>	<b>-522 100,00</b>	<b>33 400,00</b>	
<b>Finanzierungstätigkeit</b>												
<b>SU 35</b>	<b>Summe Einzahlungen aus der Finanzierungstätigkeit</b>								<b>0,00</b>	<b>0,00</b>	<b>0,00</b>	
<b>SU 36</b>	<b>Summe Auszahlungen aus der Finanzierungstätigkeit</b>								<b>0,00</b>	<b>0,00</b>	<b>0,00</b>	
<b>SA4</b>	<b>Saldo (4) Geldfluss aus der Finanzierungstätigkeit (35 - 36)</b>								<b>0,00</b>	<b>0,00</b>	<b>0,00</b>	
<b>SA5</b>	<b>Saldo (5) Geldfluss aus der voranschlagswirksamen Gebarung (Saldo 3 + Saldo 4)</b>								<b>-488 700,00</b>	<b>-522 100,00</b>	<b>33 400,00</b>	
<b>09</b>	<b>Personalbetreuung</b>											
<b>091</b>	<b>Personalausbildung und Personalfortbildung</b>											
<b>091000</b>	<b>Personalausbildung und Fortbildung</b>											
<b>Operative Gebarung</b>												
<b>SU 21 / 31</b>	<b>Summe Erträge / Einzahlungen operative Gebarung</b>					<b>0,00</b>	<b>0,00</b>	<b>0,00</b>	<b>0,00</b>	<b>0,00</b>	<b>0,00</b>	<b>0,00</b>
1/091000-580000	DGB zum Ausgleichsfonds für Familienbeihilfen	2212	3212	20	3	100,00	100,00	0,00	100,00	100,00	0,00	
1/091000-582000	Dienstgeberbeiträge zur sozialen Sicherheit	2212	3212	20	3	100,00	100,00	0,00	100,00	100,00	0,00	
1/091000-582100	Betriebliche Mitarbeitervorsorge	2212	3212	20	3	100,00	100,00	0,00	100,00	100,00	0,00	

# 1. Nachtragsvoranschlag 2023

Stadt Waidhofen a/d Ybbs

# NVA Ergebnis- und Finanzierungsvoranschlag Detailnachweis

		MVAG		VC QU	AOB	Ergebnisvoranschlag			Finanzierungsvoranschlag		
		EH	FH			VA 2023 inkl. NVA	VA 2023	1. NVA	VA 2023 inkl. NVA	VA 2023	1. NVA
1/091000-590000	Ausbildungskosten	2212	3212	20	3	35 000,00	30 000,00	5 000,00	35 000,00	30 000,00	5 000,00
1/091000-724000	Reisegebühren	2225	3225	24	3	5 000,00	5 000,00	0,00	5 000,00	5 000,00	0,00
<b>SU 22 / 32</b>	<b>Summe Aufwendungen / Auszahlungen operative Gebarung</b>					<b>40 300,00</b>	<b>35 300,00</b>	<b>5 000,00</b>	<b>40 300,00</b>	<b>35 300,00</b>	<b>5 000,00</b>
<b>SA 0 / SA 1</b>	<b>(0) Nettoergebnis (21 - 22) / (1) Geldfluss operative Gebarung (31 - 32)</b>					<b>-40 300,00</b>	<b>-35 300,00</b>	<b>-5 000,00</b>	<b>-40 300,00</b>	<b>-35 300,00</b>	<b>-5 000,00</b>
<b>SU 23</b>	<b>Summe Haushaltsrücklagen</b>					<b>0,00</b>	<b>0,00</b>	<b>0,00</b>	<b>0,00</b>	<b>0,00</b>	<b>0,00</b>
<b>SA00</b>	<b>Nettoergebnis nach Zuw./Entn. Haushaltsrücklagen (Saldo 0 +/- SU23)</b>					<b>-40 300,00</b>	<b>-35 300,00</b>	<b>-5 000,00</b>			
<b>Investive Gebarung</b>											
<b>SU 33</b>	<b>Summe Einzahlungen investive Gebarung</b>								<b>0,00</b>	<b>0,00</b>	<b>0,00</b>
<b>SU 34</b>	<b>Summe Auszahlungen investive Gebarung</b>								<b>0,00</b>	<b>0,00</b>	<b>0,00</b>
<b>SA2</b>	<b>Saldo (2) Geldfluss aus der Investiven Gebarung (33 - 34)</b>								<b>0,00</b>	<b>0,00</b>	<b>0,00</b>
<b>SA3</b>	<b>Saldo (3) Nettofinanzierungssaldo (Saldo 1 + Saldo 2)</b>								<b>-40 300,00</b>	<b>-35 300,00</b>	<b>-5 000,00</b>
<b>Finanzierungstätigkeit</b>											
<b>SU 35</b>	<b>Summe Einzahlungen aus der Finanzierungstätigkeit</b>								<b>0,00</b>	<b>0,00</b>	<b>0,00</b>
<b>SU 36</b>	<b>Summe Auszahlungen aus der Finanzierungstätigkeit</b>								<b>0,00</b>	<b>0,00</b>	<b>0,00</b>
<b>SA4</b>	<b>Saldo (4) Geldfluss aus der Finanzierungstätigkeit (35 - 36)</b>								<b>0,00</b>	<b>0,00</b>	<b>0,00</b>
<b>SA5</b>	<b>Saldo (5) Geldfluss aus der voranschlagswirksamen Gebarung (Saldo 3 + Saldo 4)</b>								<b>-40 300,00</b>	<b>-35 300,00</b>	<b>-5 000,00</b>
<b>094</b>	<b>Gemeinschaftspflege</b>										
<b>094000</b>	<b>Gemeinschaftspflege</b>										
<b>Operative Gebarung</b>											
<b>SU 21 / 31</b>	<b>Summe Erträge / Einzahlungen operative Gebarung</b>					<b>0,00</b>	<b>0,00</b>	<b>0,00</b>	<b>0,00</b>	<b>0,00</b>	<b>0,00</b>
1/094000-729000	Betriebsausflug	2225	3225	24	3	1 500,00	1 500,00	0,00	1 500,00	1 500,00	0,00
1/094000-729100	Betriebsfeiern, Jubiläen	2225	3225	24	3	6 000,00	6 000,00	0,00	6 000,00	6 000,00	0,00
1/094000-729200	a.o. Weihnachtsszuwendung	2225	3225	24	3	0,00	0,00	0,00	0,00	0,00	0,00
1/094000-757000	Zuschuss an Gewerkschaft	2234	3234	27	3	400,00	400,00	0,00	400,00	400,00	0,00
<b>SU 22 / 32</b>	<b>Summe Aufwendungen / Auszahlungen operative Gebarung</b>					<b>7 900,00</b>	<b>7 900,00</b>	<b>0,00</b>	<b>7 900,00</b>	<b>7 900,00</b>	<b>0,00</b>
<b>SA 0 / SA 1</b>	<b>(0) Nettoergebnis (21 - 22) / (1) Geldfluss operative Gebarung (31 - 32)</b>					<b>-7 900,00</b>	<b>-7 900,00</b>	<b>0,00</b>	<b>-7 900,00</b>	<b>-7 900,00</b>	<b>0,00</b>
<b>SU 23</b>	<b>Summe Haushaltsrücklagen</b>					<b>0,00</b>	<b>0,00</b>	<b>0,00</b>	<b>0,00</b>	<b>0,00</b>	<b>0,00</b>
<b>SA00</b>	<b>Nettoergebnis nach Zuw./Entn. Haushaltsrücklagen (Saldo 0 +/- SU23)</b>					<b>-7 900,00</b>	<b>-7 900,00</b>	<b>0,00</b>			
<b>Investive Gebarung</b>											
<b>SU 33</b>	<b>Summe Einzahlungen investive Gebarung</b>								<b>0,00</b>	<b>0,00</b>	<b>0,00</b>
<b>SU 34</b>	<b>Summe Auszahlungen investive Gebarung</b>								<b>0,00</b>	<b>0,00</b>	<b>0,00</b>
<b>SA2</b>	<b>Saldo (2) Geldfluss aus der Investiven Gebarung (33 - 34)</b>								<b>0,00</b>	<b>0,00</b>	<b>0,00</b>
<b>SA3</b>	<b>Saldo (3) Nettofinanzierungssaldo (Saldo 1 + Saldo 2)</b>								<b>-7 900,00</b>	<b>-7 900,00</b>	<b>0,00</b>
<b>Finanzierungstätigkeit</b>											
<b>SU 35</b>	<b>Summe Einzahlungen aus der Finanzierungstätigkeit</b>								<b>0,00</b>	<b>0,00</b>	<b>0,00</b>
<b>SU 36</b>	<b>Summe Auszahlungen aus der Finanzierungstätigkeit</b>								<b>0,00</b>	<b>0,00</b>	<b>0,00</b>
<b>SA4</b>	<b>Saldo (4) Geldfluss aus der Finanzierungstätigkeit (35 - 36)</b>								<b>0,00</b>	<b>0,00</b>	<b>0,00</b>

# 1. Nachtragsvoranschlag 2023

Stadt Waidhofen a/d Ybbs

# NVA Ergebnis- und Finanzierungsvoranschlag Detailnachweis

		MVAG		VC QU	AOB	Ergebnisvoranschlag		Finanzierungsvoranschlag			
		EH	FH			VA 2023 inkl. NVA	VA 2023	1. NVA	VA 2023 inkl. NVA	VA 2023	1. NVA
<b>SA5</b>	<b>Saldo (5) Geldfluss aus der voranschlagswirksamen Gebarung (Saldo 3 + Saldo 4)</b>							<b>-7 900,00</b>	<b>-7 900,00</b>	<b>0,00</b>	
<b>099</b>	<b>Sonstige Einrichtungen und Maßnahmen</b>										
<b>099000</b>	<b>Personalvertretung - Bedienstetenschutz</b>										
<b>Operative Gebarung</b>											
<b>SU 21 / 31</b>	<b>Summe Erträge / Einzahlungen operative Gebarung</b>					<b>0,00</b>	<b>0,00</b>	<b>0,00</b>	<b>0,00</b>	<b>0,00</b>	
1/099000-510000	Geldbezüge Vb	2211	3211	20	3	44 400,00	43 400,00	1 000,00	44 400,00	43 400,00	1 000,00
1/099000-565000	Mehrleistungsvergütungen	2211	3211	20	3	2 000,00	0,00	2 000,00	2 000,00	0,00	2 000,00
1/099000-566000	Dienstjubiläen	2212	3212	20	3	0,00	0,00	0,00	0,00	0,00	0,00
1/099000-580000	DGB zum Ausgleichsfonds für Familienbeihilfen	2212	3212	20	3	1 700,00	1 700,00	0,00	1 700,00	1 700,00	0,00
1/099000-582000	Dienstgeberbeiträge zur sozialen Sicherheit	2212	3212	20	3	9 500,00	8 900,00	600,00	9 500,00	8 900,00	600,00
1/099000-582100	Betriebliche Mitarbeitervorsorge	2212	3212	20	3	400,00	100,00	300,00	400,00	100,00	300,00
1/099000-591000	Dotierung von Rückstellungen für Abfertigungen	2214				700,00	700,00	0,00	0,00	0,00	0,00
1/099000-592000	Dotierung von Rückstellungen für Jubiläumszuwendungen	2214				2 100,00	2 100,00	0,00	0,00	0,00	0,00
1/099000-724000	Reisegebühren	2225	3225	24	3	1 800,00	200,00	1 600,00	1 800,00	200,00	1 600,00
1/099000-728000	Entgelte für sonstige Leistungen	2225	3225	24	3	5 000,00	5 000,00	0,00	5 000,00	5 000,00	0,00
1/099000-729000	Sonstige Ausgaben	2225	3225	24	3	5 000,00	5 000,00	0,00	5 000,00	5 000,00	0,00
<b>SU 22 / 32</b>	<b>Summe Aufwendungen / Auszahlungen operative Gebarung</b>					<b>72 600,00</b>	<b>67 100,00</b>	<b>5 500,00</b>	<b>69 800,00</b>	<b>64 300,00</b>	<b>5 500,00</b>
<b>SA 0 / SA 1</b>	<b>(0) Nettoergebnis (21 - 22) / (1) Geldfluss operative Gebarung (31 - 32)</b>					<b>-72 600,00</b>	<b>-67 100,00</b>	<b>-5 500,00</b>	<b>-69 800,00</b>	<b>-64 300,00</b>	<b>-5 500,00</b>
<b>SU 23</b>	<b>Summe Haushaltsrücklagen</b>					<b>0,00</b>	<b>0,00</b>	<b>0,00</b>	<b>0,00</b>	<b>0,00</b>	<b>0,00</b>
<b>SA00</b>	<b>Nettoergebnis nach Zuw./Entn. Haushaltsrücklagen (Saldo 0 +/- SU23)</b>					<b>-72 600,00</b>	<b>-67 100,00</b>	<b>-5 500,00</b>			
<b>Investive Gebarung</b>											
<b>SU 33</b>	<b>Summe Einzahlungen investive Gebarung</b>								<b>0,00</b>	<b>0,00</b>	<b>0,00</b>
<b>SU 34</b>	<b>Summe Auszahlungen investive Gebarung</b>								<b>0,00</b>	<b>0,00</b>	<b>0,00</b>
<b>SA2</b>	<b>Saldo (2) Geldfluss aus der Investiven Gebarung (33 - 34)</b>								<b>0,00</b>	<b>0,00</b>	<b>0,00</b>
<b>SA3</b>	<b>Saldo (3) Nettofinanzierungssaldo (Saldo 1 + Saldo 2)</b>								<b>-69 800,00</b>	<b>-64 300,00</b>	<b>-5 500,00</b>
<b>Finanzierungstätigkeit</b>											
<b>SU 35</b>	<b>Summe Einzahlungen aus der Finanzierungstätigkeit</b>								<b>0,00</b>	<b>0,00</b>	<b>0,00</b>
<b>SU 36</b>	<b>Summe Auszahlungen aus der Finanzierungstätigkeit</b>								<b>0,00</b>	<b>0,00</b>	<b>0,00</b>
<b>SA4</b>	<b>Saldo (4) Geldfluss aus der Finanzierungstätigkeit (35 - 36)</b>								<b>0,00</b>	<b>0,00</b>	<b>0,00</b>
<b>SA5</b>	<b>Saldo (5) Geldfluss aus der voranschlagswirksamen Gebarung (Saldo 3 + Saldo 4)</b>								<b>-69 800,00</b>	<b>-64 300,00</b>	<b>-5 500,00</b>



# 1. Nachtragsvoranschlag 2023

Stadt Waidhofen a/d Ybbs

# NVA Ergebnis- und Finanzierungsvoranschlag Detailnachweis

		MVAG		VC QU	AOB	Ergebnisvoranschlag		Finanzierungsvoranschlag			
		EH	FH			VA 2023 inkl. NVA	VA 2023	1. NVA	VA 2023 inkl. NVA	VA 2023	1. NVA
<b>1 Öffentliche Ordnung und Sicherheit</b>											
<b>13</b>	<b>Sonderpolizei</b>										
<b>131</b>	<b>Bau- und Feuerpolizei</b>										
<b>131000</b>	<b>Fachbereich Baurecht</b>										
<b>Operative Gebarung</b>											
2/131000+816100	Kostenersätze SV-Gebühren	2114	3114	13	12	38 000,00	38 000,00	0,00	38 000,00	38 000,00	0,00
2/131000+816300	Kostenersätze Kopien	2114	3114	13	12	200,00	200,00	0,00	200,00	200,00	0,00
2/131000+817000	Erträge aus der Auflösung von sonstigen Rückstellungen	2117				3 700,00	3 700,00	0,00	0,00	0,00	0,00
<b>SU 21 / 31</b>	<b>Summe Erträge / Einzahlungen operative Gebarung</b>					<b>41 900,00</b>	<b>41 900,00</b>	<b>0,00</b>	<b>38 200,00</b>	<b>38 200,00</b>	<b>0,00</b>
1/131000-400000	Geringwertige Wirtschaftsgüter	2221	3221	23	12	500,00	500,00	0,00	500,00	500,00	0,00
1/131000-456000	Büromittel	2221	3221	23	12	1 800,00	1 800,00	0,00	1 800,00	1 800,00	0,00
1/131000-457000	Druckwerke	2221	3221	23	12	1 000,00	1 000,00	0,00	1 000,00	1 000,00	0,00
1/131000-510000	Geldbezüge Vb	2211	3211	20	3	177 600,00	220 400,00	-42 800,00	177 600,00	220 400,00	-42 800,00
1/131000-565000	Mehrleistungsvergütungen	2211	3211	20	3	2 000,00	2 000,00	0,00	2 000,00	2 000,00	0,00
1/131000-566000	Dienstjubiläen	2212	3212	20	3	3 500,00	3 500,00	0,00	3 500,00	3 500,00	0,00
1/131000-569000	Sonstige Nebengebühren	2211	3211	20	3	0,00	700,00	-700,00	0,00	700,00	-700,00
1/131000-580000	DGB zum Ausgleichsfonds für Familienbeihilfen	2212	3212	20	3	6 800,00	8 900,00	-2 100,00	6 800,00	8 900,00	-2 100,00
1/131000-582000	Dienstgeberbeiträge zur sozialen Sicherheit	2212	3212	20	3	37 400,00	46 200,00	-8 800,00	37 400,00	46 200,00	-8 800,00
1/131000-582100	Betriebliche Mitarbeitervorsorge	2212	3212	20	3	1 200,00	1 900,00	-700,00	1 200,00	1 900,00	-700,00
1/131000-591000	Dotierung von Rückstellungen für Abfertigungen	2214				3 400,00	3 400,00	0,00	0,00	0,00	0,00
1/131000-592000	Dotierung von Rückstellungen für Jubiläumswendungen	2214				1 600,00	1 600,00	0,00	0,00	0,00	0,00
1/131000-618000	Instandhaltung Einrichtung	2224	3224	24	12	200,00	200,00	0,00	200,00	200,00	0,00
1/131000-630000	Postdienste	2222	3222	24	12	6 500,00	6 500,00	0,00	6 500,00	6 500,00	0,00
1/131000-640300	SV-Gebühren Gutachten	2222	3222	24	12	40 000,00	40 000,00	0,00	40 000,00	40 000,00	0,00
1/131000-640400	Stadtbaubeirat	2222	3222	24	12	32 000,00	32 000,00	0,00	32 000,00	32 000,00	0,00
1/131000-724000	Reisegebühren	2225	3225	24	3	200,00	200,00	0,00	200,00	200,00	0,00
<b>SU 22 / 32</b>	<b>Summe Aufwendungen / Auszahlungen operative Gebarung</b>					<b>315 700,00</b>	<b>370 800,00</b>	<b>-55 100,00</b>	<b>310 700,00</b>	<b>365 800,00</b>	<b>-55 100,00</b>
<b>SA 0 / SA 1</b>	<b>(0) Nettoergebnis (21 - 22) / (1) Geldfluss operative Gebarung (31 - 32)</b>					<b>-273 800,00</b>	<b>-328 900,00</b>	<b>55 100,00</b>	<b>-272 500,00</b>	<b>-327 600,00</b>	<b>55 100,00</b>
<b>SU 23</b>	<b>Summe Haushaltsrücklagen</b>					<b>0,00</b>	<b>0,00</b>	<b>0,00</b>	<b>0,00</b>	<b>0,00</b>	<b>0,00</b>
<b>SA00</b>	<b>Nettoergebnis nach Zuw./Entn. Haushaltsrücklagen (Saldo 0 +/- SU23)</b>					<b>-273 800,00</b>	<b>-328 900,00</b>	<b>55 100,00</b>			
<b>Investive Gebarung</b>											
<b>SU 33</b>	<b>Summe Einzahlungen investive Gebarung</b>								<b>0,00</b>	<b>0,00</b>	<b>0,00</b>

# 1. Nachtragsvoranschlag 2023

# NVA Ergebnis- und Finanzierungsvoranschlag Detailnachweis

Stadt Waidhofen a/d Ybbs

		MVAG		VC QU	AOB	Ergebnisvoranschlag		Finanzierungsvoranschlag			
		EH	FH			VA 2023 inkl. NVA	VA 2023	1. NVA	VA 2023 inkl. NVA	VA 2023	1. NVA
1/131000-042000	Amtsausstattung		3415	2 41	12	0,00	0,00	0,00	1 000,00	1 000,00	0,00
<b>SU 34</b>	<b>Summe Auszahlungen investive Gebarung</b>								<b>1 000,00</b>	<b>1 000,00</b>	<b>0,00</b>
<b>SA2</b>	<b>Saldo (2) Geldfluss aus der Investiven Gebarung (33 – 34)</b>								<b>-1 000,00</b>	<b>-1 000,00</b>	<b>0,00</b>
<b>SA3</b>	<b>Saldo (3) Nettofinanzierungssaldo (Saldo 1 + Saldo 2)</b>								<b>-273 500,00</b>	<b>-328 600,00</b>	<b>55 100,00</b>
<b>Finanzierungstätigkeit</b>											
<b>SU 35</b>	<b>Summe Einzahlungen aus der Finanzierungstätigkeit</b>								<b>0,00</b>	<b>0,00</b>	<b>0,00</b>
<b>SU 36</b>	<b>Summe Auszahlungen aus der Finanzierungstätigkeit</b>								<b>0,00</b>	<b>0,00</b>	<b>0,00</b>
<b>SA4</b>	<b>Saldo (4) Geldfluss aus der Finanzierungstätigkeit (35 – 36)</b>								<b>0,00</b>	<b>0,00</b>	<b>0,00</b>
<b>SA5</b>	<b>Saldo (5) Geldfluss aus der voranschlagswirksamen Gebarung (Saldo 3 + Saldo 4)</b>								<b>-273 500,00</b>	<b>-328 600,00</b>	<b>55 100,00</b>
<b>133</b>	<b>Veterinärpolizei</b>										
<b>133000</b>	<b>Veterinäramt</b>										
<b>Operative Gebarung</b>											
2/133000+817000	Erträge aus der Auflösung von sonstigen Rückstellungen	2117				0,00	0,00	0,00	0,00	0,00	0,00
2/133000+828000	Rückersätze von Aufwendungen	2116	3116	18	15	0,00	0,00	0,00	0,00	0,00	0,00
<b>SU 21 / 31</b>	<b>Summe Erträge / Einzahlungen operative Gebarung</b>					<b>0,00</b>	<b>0,00</b>	<b>0,00</b>	<b>0,00</b>	<b>0,00</b>	<b>0,00</b>
1/133000-400000	Geringwertige Wirtschaftsgüter	2221	3221	23	15	200,00	200,00	0,00	200,00	200,00	0,00
1/133000-413000	Kennmarken	2221	3221	23	15	200,00	200,00	0,00	200,00	200,00	0,00
1/133000-456000	Büromittel	2221	3221	23	15	800,00	800,00	0,00	800,00	800,00	0,00
1/133000-457000	Druckwerke	2221	3221	23	15	200,00	200,00	0,00	200,00	200,00	0,00
1/133000-510000	Geldbezüge Vb	2211	3211	20	3	85 200,00	83 500,00	1 700,00	85 200,00	83 500,00	1 700,00
1/133000-511100	Abfertigungen	2211	3211	20	3	0,00	0,00	0,00	0,00	0,00	0,00
1/133000-566000	Dienstjubiläen	2212	3212	20	3	0,00	0,00	0,00	0,00	0,00	0,00
1/133000-580000	DGB zum Ausgleichsfonds für Familienbeihilfen	2212	3212	20	3	3 200,00	3 300,00	-100,00	3 200,00	3 300,00	-100,00
1/133000-582000	Dienstgeberbeiträge zur sozialen Sicherheit	2212	3212	20	3	16 400,00	16 400,00	0,00	16 400,00	16 400,00	0,00
1/133000-582100	Betriebliche Mitarbeitervorsorge	2212	3212	20	3	1 300,00	1 300,00	0,00	1 300,00	1 300,00	0,00
1/133000-591000	Dotierung von Rückstellungen für Abfertigungen	2214				0,00	0,00	0,00	0,00	0,00	0,00
1/133000-592000	Dotierung von Rückstellungen für Jubiläumswendungen	2214				0,00	0,00	0,00	0,00	0,00	0,00
1/133000-630000	Postdienste	2222	3222	24	15	100,00	100,00	0,00	100,00	100,00	0,00
1/133000-724000	Reisegebühren	2225	3225	24	3	500,00	500,00	0,00	500,00	500,00	0,00
1/133000-728000	Entgelte für sonstige Leistungen	2225	3225	24	15	1 000,00	200,00	800,00	1 000,00	200,00	800,00
1/133000-728800	Bauhofleistungen	2225	3225	24	15	100,00	100,00	0,00	100,00	100,00	0,00
1/133000-729000	Sonstige Ausgaben	2225	3225	24	15	200,00	200,00	0,00	200,00	200,00	0,00
<b>SU 22 / 32</b>	<b>Summe Aufwendungen / Auszahlungen operative Gebarung</b>					<b>109 400,00</b>	<b>107 000,00</b>	<b>2 400,00</b>	<b>109 400,00</b>	<b>107 000,00</b>	<b>2 400,00</b>
<b>SA 0 / SA 1</b>	<b>(0) Nettoergebnis (21 - 22) / (1) Geldfluss operative Gebarung (31 – 32)</b>					<b>-109 400,00</b>	<b>-107 000,00</b>	<b>-2 400,00</b>	<b>-109 400,00</b>	<b>-107 000,00</b>	<b>-2 400,00</b>

# 1. Nachtragsvoranschlag 2023

# NVA Ergebnis- und Finanzierungsvoranschlag Detailnachweis

Stadt Waidhofen a/d Ybbs

		MVAG		VC QU	AOB	Ergebnisvoranschlag			Finanzierungsvoranschlag		
		EH	FH			VA 2023 inkl. NVA	VA 2023	1. NVA	VA 2023 inkl. NVA	VA 2023	1. NVA
SU 23	Summe Haushaltsrücklagen					0,00	0,00	0,00	0,00	0,00	0,00
SA00	Nettoergebnis nach Zuw./Entn. Haushaltsrücklagen (Saldo 0 +/- SU23)					-109 400,00	-107 000,00	-2 400,00			
<b>Investive Gebarung</b>											
SU 33	Summe Einzahlungen investive Gebarung								0,00	0,00	0,00
SU 34	Summe Auszahlungen investive Gebarung								0,00	0,00	0,00
SA2	Saldo (2) Geldfluss aus der Investiven Gebarung (33 – 34)								0,00	0,00	0,00
SA3	Saldo (3) Nettofinanzierungssaldo (Saldo 1 + Saldo 2)								-109 400,00	-107 000,00	-2 400,00
<b>Finanzierungstätigkeit</b>											
SU 35	Summe Einzahlungen aus der Finanzierungstätigkeit								0,00	0,00	0,00
SU 36	Summe Auszahlungen aus der Finanzierungstätigkeit								0,00	0,00	0,00
SA4	Saldo (4) Geldfluss aus der Finanzierungstätigkeit (35 – 36)								0,00	0,00	0,00
SA5	Saldo (5) Geldfluss aus der voranschlagswirksamen Gebarung (Saldo 3 + Saldo 4)								-109 400,00	-107 000,00	-2 400,00
<b>16 Feuerwehrwesen</b>											
<b>163 Freiwillige Feuerwehren</b>											
<b>163000 Feuerwehr Waidhofen a/d Ybbs</b>											
<b>Operative Gebarung</b>											
2/163000+861000	Beitrag Land NÖ	2121	3121	15	12	0,00	0,00	0,00	0,00	0,00	0,00
SU 21 / 31	Summe Erträge / Einzahlungen operative Gebarung					0,00	0,00	0,00	0,00	0,00	0,00
1/163000-650000	Zinsen Finanzschulden Inland	2241	3241	25	21	2 000,00	900,00	1 100,00	2 000,00	900,00	1 100,00
1/163000-754000	Subvention	2231	3231	26	12	38 800,00	38 500,00	300,00	38 800,00	38 500,00	300,00
1/163000-774000	A.o. Subvention - Schutzanzüge Stufe 3	2231		43	12	22 000,00	12 000,00	10 000,00	0,00	0,00	0,00
SU 22 / 32	Summe Aufwendungen / Auszahlungen operative Gebarung					62 800,00	51 400,00	11 400,00	40 800,00	39 400,00	1 400,00
SA 0 / SA 1	(0) Nettoergebnis (21 - 22) / (1) Geldfluss operative Gebarung (31 – 32)					-62 800,00	-51 400,00	-11 400,00	-40 800,00	-39 400,00	-1 400,00
SU 23	Summe Haushaltsrücklagen					0,00	0,00	0,00	0,00	0,00	0,00
SA00	Nettoergebnis nach Zuw./Entn. Haushaltsrücklagen (Saldo 0 +/- SU23)					-62 800,00	-51 400,00	-11 400,00			
<b>Investive Gebarung</b>											
SU 33	Summe Einzahlungen investive Gebarung								0,00	0,00	0,00
5/163000-061000	Im Bau befindliche Gebäude und Bauten	3413	1 40		22	0,00	0,00	0,00	100 000,00	100 000,00	0,00
1/163000-774000	A.o. Subvention - Schutzanzüge Stufe 3	3431	43		12	0,00	0,00	0,00	22 000,00	12 000,00	10 000,00
SU 34	Summe Auszahlungen investive Gebarung								122 000,00	112 000,00	10 000,00
SA2	Saldo (2) Geldfluss aus der Investiven Gebarung (33 – 34)								-122 000,00	-112 000,00	-10 000,00
SA3	Saldo (3) Nettofinanzierungssaldo (Saldo 1 + Saldo 2)								-162 800,00	-151 400,00	-11 400,00
<b>Finanzierungstätigkeit</b>											
6/163000+346000	Schuldaufnahme Finanzunternehmungen	3514	1 55		21	0,00	0,00	0,00	100 000,00	100 000,00	0,00
SU 35	Summe Einzahlungen aus der Finanzierungstätigkeit								100 000,00	100 000,00	0,00

# 1. Nachtragsvoranschlag 2023

# NVA Ergebnis- und Finanzierungsvoranschlag Detailnachweis

Stadt Waidhofen a/d Ybbs

		MVAG		VC QU	AOB	Ergebnisvoranschlag		Finanzierungsvoranschlag			
		EH	FH			VA 2023 inkl. NVA	VA 2023	1. NVA	VA 2023 inkl. NVA	VA 2023	1. NVA
1/163000-346000	Schuldrückzahlung Finanzunternehmungen		3614	65	21	0,00	0,00	0,00	21 900,00	21 900,00	0,00
<b>SU 36</b>	<b>Summe Auszahlungen aus der Finanzierungstätigkeit</b>								<b>21 900,00</b>	<b>21 900,00</b>	<b>0,00</b>
<b>SA4</b>	<b>Saldo (4) Geldfluss aus der Finanzierungstätigkeit (35 – 36)</b>								<b>78 100,00</b>	<b>78 100,00</b>	<b>0,00</b>
<b>SA5</b>	<b>Saldo (5) Geldfluss aus der voranschlagswirksamen Gebarung (Saldo 3 + Saldo 4)</b>								<b>-84 700,00</b>	<b>-73 300,00</b>	<b>-11 400,00</b>
<b>163100</b>	<b>Feuerwehr Zell/Ybbs</b>										
	<b>Operative Gebarung</b>										
2/163100+861000	Beitrag Land NÖ	2121	3121	15	12	7 500,00	7 500,00	0,00	7 500,00	7 500,00	0,00
<b>SU 21 / 31</b>	<b>Summe Erträge / Einzahlungen operative Gebarung</b>					<b>7 500,00</b>	<b>7 500,00</b>	<b>0,00</b>	<b>7 500,00</b>	<b>7 500,00</b>	<b>0,00</b>
1/163100-650000	Zinsen Finanzschulden Inland	2241	3241	25	21	0,00	0,00	0,00	0,00	0,00	0,00
1/163100-754000	Subvention	2231	3231	26	12	14 200,00	14 200,00	0,00	14 200,00	14 200,00	0,00
1/163100-774000	A.o. Subvention - TS + San. Wärmeerzeuger	2231		43	12	19 000,00	19 000,00	0,00	0,00	0,00	0,00
<b>SU 22 / 32</b>	<b>Summe Aufwendungen / Auszahlungen operative Gebarung</b>					<b>33 200,00</b>	<b>33 200,00</b>	<b>0,00</b>	<b>14 200,00</b>	<b>14 200,00</b>	<b>0,00</b>
<b>SA 0 / SA 1</b>	<b>(0) Nettoergebnis (21 - 22) / (1) Geldfluss operative Gebarung (31 – 32)</b>					<b>-25 700,00</b>	<b>-25 700,00</b>	<b>0,00</b>	<b>-6 700,00</b>	<b>-6 700,00</b>	<b>0,00</b>
<b>SU 23</b>	<b>Summe Haushaltsrücklagen</b>					<b>0,00</b>	<b>0,00</b>	<b>0,00</b>	<b>0,00</b>	<b>0,00</b>	<b>0,00</b>
<b>SA00</b>	<b>Nettoergebnis nach Zuw./Entn. Haushaltsrücklagen (Saldo 0 +/- SU23)</b>					<b>-25 700,00</b>	<b>-25 700,00</b>	<b>0,00</b>			
	<b>Investive Gebarung</b>										
<b>SU 33</b>	<b>Summe Einzahlungen investive Gebarung</b>								<b>0,00</b>	<b>0,00</b>	<b>0,00</b>
1/163100-774000	A.o. Subvention - TS + San. Wärmeerzeuger		3431	43	12	0,00	0,00	0,00	19 000,00	19 000,00	0,00
<b>SU 34</b>	<b>Summe Auszahlungen investive Gebarung</b>								<b>19 000,00</b>	<b>19 000,00</b>	<b>0,00</b>
<b>SA2</b>	<b>Saldo (2) Geldfluss aus der Investiven Gebarung (33 – 34)</b>								<b>-19 000,00</b>	<b>-19 000,00</b>	<b>0,00</b>
<b>SA3</b>	<b>Saldo (3) Nettofinanzierungssaldo (Saldo 1 + Saldo 2)</b>								<b>-25 700,00</b>	<b>-25 700,00</b>	<b>0,00</b>
	<b>Finanzierungstätigkeit</b>										
<b>SU 35</b>	<b>Summe Einzahlungen aus der Finanzierungstätigkeit</b>								<b>0,00</b>	<b>0,00</b>	<b>0,00</b>
1/163100-346000	Schuldrückzahlung Finanzunternehmungen		3614	65	21	0,00	0,00	0,00	0,00	0,00	0,00
<b>SU 36</b>	<b>Summe Auszahlungen aus der Finanzierungstätigkeit</b>								<b>0,00</b>	<b>0,00</b>	<b>0,00</b>
<b>SA4</b>	<b>Saldo (4) Geldfluss aus der Finanzierungstätigkeit (35 – 36)</b>								<b>0,00</b>	<b>0,00</b>	<b>0,00</b>
<b>SA5</b>	<b>Saldo (5) Geldfluss aus der voranschlagswirksamen Gebarung (Saldo 3 + Saldo 4)</b>								<b>-25 700,00</b>	<b>-25 700,00</b>	<b>0,00</b>
<b>163200</b>	<b>Feuerwehr Wirts</b>										
	<b>Operative Gebarung</b>										
2/163200+861000	Beitrag Land NÖ	2121	3121	15	12	4 000,00	4 000,00	0,00	4 000,00	4 000,00	0,00
6/163200+871000	Gemeinde-Bedarfszuweisungsmittel (BZ III)	2121	3121	1 33	21	170 000,00	0,00	170 000,00	170 000,00	0,00	170 000,00
<b>SU 21 / 31</b>	<b>Summe Erträge / Einzahlungen operative Gebarung</b>					<b>174 000,00</b>	<b>4 000,00</b>	<b>170 000,00</b>	<b>174 000,00</b>	<b>4 000,00</b>	<b>170 000,00</b>

# 1. Nachtragsvoranschlag 2023

# NVA Ergebnis- und Finanzierungsvoranschlag Detailnachweis

Stadt Waidhofen a/d Ybbs

		MVAG		VC QU	AOB	Ergebnisvoranschlag			Finanzierungsvoranschlag		
		EH	FH			VA 2023 inkl. NVA	VA 2023	1. NVA	VA 2023 inkl. NVA	VA 2023	1. NVA
1/163200-650000	Zinsen Finanzschulden Inland	2241	3241	25	21	4 500,00	4 800,00	-300,00	4 500,00	4 800,00	-300,00
1/163200-754000	Subvention	2231	3231	26	12	14 200,00	14 200,00	0,00	14 200,00	14 200,00	0,00
1/163200-774000	A.o. Subvention - TS	2231		43	12	9 000,00	9 000,00	0,00	0,00	0,00	0,00
<b>SU 22 / 32</b>	<b>Summe Aufwendungen / Auszahlungen operative Gebarung</b>					<b>27 700,00</b>	<b>28 000,00</b>	<b>-300,00</b>	<b>18 700,00</b>	<b>19 000,00</b>	<b>-300,00</b>
<b>SA 0 / SA 1</b>	<b>(0) Nettoergebnis (21 - 22) / (1) Geldfluss operative Gebarung (31 - 32)</b>					<b>146 300,00</b>	<b>-24 000,00</b>	<b>170 300,00</b>	<b>155 300,00</b>	<b>-15 000,00</b>	<b>170 300,00</b>
<b>SU 23</b>	<b>Summe Haushaltsrücklagen</b>					<b>0,00</b>	<b>0,00</b>	<b>0,00</b>	<b>0,00</b>	<b>0,00</b>	<b>0,00</b>
<b>SA00</b>	<b>Nettoergebnis nach Zuw./Entn. Haushaltsrücklagen (Saldo 0 +/- SU23)</b>					<b>146 300,00</b>	<b>-24 000,00</b>	<b>170 300,00</b>			
<b>Investive Gebarung</b>											
6/163200+301000	Beitrag Land NÖ		3331	1 33	22	0,00	0,00	0,00	20 000,00	0,00	20 000,00
<b>SU 33</b>	<b>Summe Einzahlungen investive Gebarung</b>								<b>20 000,00</b>	<b>0,00</b>	<b>20 000,00</b>
5/163200-001000	Grundankauf		3412	1 40	22	0,00	0,00	0,00	0,00	0,00	0,00
5/163200-061000	Im Bau befindliche Gebäude und Bauten		3413	1 40	23	0,00	0,00	0,00	250 000,00	100 000,00	150 000,00
1/163200-774000	A.o. Subvention - TS		3431	43	12	0,00	0,00	0,00	9 000,00	9 000,00	0,00
<b>SU 34</b>	<b>Summe Auszahlungen investive Gebarung</b>								<b>259 000,00</b>	<b>109 000,00</b>	<b>150 000,00</b>
<b>SA2</b>	<b>Saldo (2) Geldfluss aus der Investiven Gebarung (33 - 34)</b>								<b>-239 000,00</b>	<b>-109 000,00</b>	<b>-130 000,00</b>
<b>SA3</b>	<b>Saldo (3) Nettofinanzierungssaldo (Saldo 1 + Saldo 2)</b>								<b>-83 700,00</b>	<b>-124 000,00</b>	<b>40 300,00</b>
<b>Finanzierungstätigkeit</b>											
6/163200+346000	Schuldaufnahme Finanzunternehmungen		3514	1 55	21	0,00	0,00	0,00	60 000,00	100 000,00	-40 000,00
<b>SU 35</b>	<b>Summe Einzahlungen aus der Finanzierungstätigkeit</b>								<b>60 000,00</b>	<b>100 000,00</b>	<b>-40 000,00</b>
1/163200-346000	Schuldrückzahlung Finanzunternehmungen		3614	65	21	0,00	0,00	0,00	24 000,00	16 000,00	8 000,00
<b>SU 36</b>	<b>Summe Auszahlungen aus der Finanzierungstätigkeit</b>								<b>24 000,00</b>	<b>16 000,00</b>	<b>8 000,00</b>
<b>SA4</b>	<b>Saldo (4) Geldfluss aus der Finanzierungstätigkeit (35 - 36)</b>								<b>36 000,00</b>	<b>84 000,00</b>	<b>-48 000,00</b>
<b>SA5</b>	<b>Saldo (5) Geldfluss aus der voranschlagswirksamen Gebarung (Saldo 3 + Saldo 4)</b>								<b>-47 700,00</b>	<b>-40 000,00</b>	<b>-7 700,00</b>
<b>163300</b>	<b>Feuerwehr St. Georgen/Kl.</b>										
<b>Operative Gebarung</b>											
2/163300+861000	Beitrag Land NÖ	2121	3121	15	12	63 000,00	7 500,00	55 500,00	63 000,00	7 500,00	55 500,00
<b>SU 21 / 31</b>	<b>Summe Erträge / Einzahlungen operative Gebarung</b>					<b>63 000,00</b>	<b>7 500,00</b>	<b>55 500,00</b>	<b>63 000,00</b>	<b>7 500,00</b>	<b>55 500,00</b>
1/163300-754000	Subvention	2231	3231	26	12	14 200,00	14 200,00	0,00	14 200,00	14 200,00	0,00
1/163300-774000	A.o. Subvention	2231		43	12	51 500,00	18 000,00	33 500,00	0,00	0,00	0,00
<b>SU 22 / 32</b>	<b>Summe Aufwendungen / Auszahlungen operative Gebarung</b>					<b>65 700,00</b>	<b>32 200,00</b>	<b>33 500,00</b>	<b>14 200,00</b>	<b>14 200,00</b>	<b>0,00</b>
<b>SA 0 / SA 1</b>	<b>(0) Nettoergebnis (21 - 22) / (1) Geldfluss operative Gebarung (31 - 32)</b>					<b>-2 700,00</b>	<b>-24 700,00</b>	<b>22 000,00</b>	<b>48 800,00</b>	<b>-6 700,00</b>	<b>55 500,00</b>
1/163300-794001	Zuweisung an zweckgebundene Haushaltsrücklagen	2401			21	22 000,00	0,00	22 000,00	0,00	0,00	0,00
<b>SU 23</b>	<b>Summe Haushaltsrücklagen</b>					<b>-22 000,00</b>	<b>0,00</b>	<b>-22 000,00</b>	<b>0,00</b>	<b>0,00</b>	<b>0,00</b>
<b>SA00</b>	<b>Nettoergebnis nach Zuw./Entn. Haushaltsrücklagen (Saldo 0 +/- SU23)</b>					<b>-24 700,00</b>	<b>-24 700,00</b>	<b>0,00</b>			

1. Nachtragsvoranschlag 2023

NVA Ergebnis- und Finanzierungsvoranschlag Detailnachweis

Stadt Waidhofen a/d Ybbs

		MVAG		VC QU	AOB	Ergebnisvoranschlag		Finanzierungsvoranschlag			
		EH	FH			VA 2023 inkl. NVA	VA 2023	1. NVA	VA 2023 inkl. NVA	VA 2023	1. NVA
<b>Investive Gebarung</b>											
<b>SU 33</b>	<b>Summe Einzahlungen investive Gebarung</b>								<b>0,00</b>	<b>0,00</b>	<b>0,00</b>
1/163300-774000	A.o. Subvention		3431	43	12	0,00	0,00	0,00	51 500,00	18 000,00	33 500,00
<b>SU 34</b>	<b>Summe Auszahlungen investive Gebarung</b>								<b>51 500,00</b>	<b>18 000,00</b>	<b>33 500,00</b>
<b>SA2</b>	<b>Saldo (2) Geldfluss aus der Investiven Gebarung (33 – 34)</b>								<b>-51 500,00</b>	<b>-18 000,00</b>	<b>-33 500,00</b>
<b>SA3</b>	<b>Saldo (3) Nettofinanzierungssaldo (Saldo 1 + Saldo 2)</b>								<b>-2 700,00</b>	<b>-24 700,00</b>	<b>22 000,00</b>
<b>Finanzierungstätigkeit</b>											
<b>SU 35</b>	<b>Summe Einzahlungen aus der Finanzierungstätigkeit</b>								<b>0,00</b>	<b>0,00</b>	<b>0,00</b>
<b>SU 36</b>	<b>Summe Auszahlungen aus der Finanzierungstätigkeit</b>								<b>0,00</b>	<b>0,00</b>	<b>0,00</b>
<b>SA4</b>	<b>Saldo (4) Geldfluss aus der Finanzierungstätigkeit (35 – 36)</b>								<b>0,00</b>	<b>0,00</b>	<b>0,00</b>
<b>SA5</b>	<b>Saldo (5) Geldfluss aus der voranschlagswirksamen Gebarung (Saldo 3 + Saldo 4)</b>								<b>-2 700,00</b>	<b>-24 700,00</b>	<b>22 000,00</b>
<b>163400</b>	<b>Feuerwehr Windhag</b>										
<b>Operative Gebarung</b>											
2/163400+861000	Beitrag Land NÖ	2121	3121	15	12	0,00	0,00	0,00	0,00	0,00	0,00
<b>SU 21 / 31</b>	<b>Summe Erträge / Einzahlungen operative Gebarung</b>					<b>0,00</b>	<b>0,00</b>	<b>0,00</b>	<b>0,00</b>	<b>0,00</b>	<b>0,00</b>
1/163400-650000	Zinsen Finanzschulden Inland	2241	3241	25	21	500,00	500,00	0,00	500,00	500,00	0,00
1/163400-754000	Subvention	2231	3231	26	12	14 200,00	14 200,00	0,00	14 200,00	14 200,00	0,00
1/163400-774000	A.o. Subvention - MTF	2231		43	12	6 000,00	6 000,00	0,00	0,00	0,00	0,00
<b>SU 22 / 32</b>	<b>Summe Aufwendungen / Auszahlungen operative Gebarung</b>					<b>20 700,00</b>	<b>20 700,00</b>	<b>0,00</b>	<b>14 700,00</b>	<b>14 700,00</b>	<b>0,00</b>
<b>SA 0 / SA 1</b>	<b>(0) Nettoergebnis (21 - 22) / (1) Geldfluss operative Gebarung (31 – 32)</b>					<b>-20 700,00</b>	<b>-20 700,00</b>	<b>0,00</b>	<b>-14 700,00</b>	<b>-14 700,00</b>	<b>0,00</b>
<b>SU 23</b>	<b>Summe Haushaltsrücklagen</b>					<b>0,00</b>	<b>0,00</b>	<b>0,00</b>	<b>0,00</b>	<b>0,00</b>	<b>0,00</b>
<b>SA00</b>	<b>Nettoergebnis nach Zuw./Entn. Haushaltsrücklagen (Saldo 0 +/- SU23)</b>					<b>-20 700,00</b>	<b>-20 700,00</b>	<b>0,00</b>	<b>0,00</b>	<b>0,00</b>	<b>0,00</b>
<b>Investive Gebarung</b>											
<b>SU 33</b>	<b>Summe Einzahlungen investive Gebarung</b>								<b>0,00</b>	<b>0,00</b>	<b>0,00</b>
1/163400-774000	A.o. Subvention - MTF		3431	43	12	0,00	0,00	0,00	6 000,00	6 000,00	0,00
<b>SU 34</b>	<b>Summe Auszahlungen investive Gebarung</b>								<b>6 000,00</b>	<b>6 000,00</b>	<b>0,00</b>
<b>SA2</b>	<b>Saldo (2) Geldfluss aus der Investiven Gebarung (33 – 34)</b>								<b>-6 000,00</b>	<b>-6 000,00</b>	<b>0,00</b>
<b>SA3</b>	<b>Saldo (3) Nettofinanzierungssaldo (Saldo 1 + Saldo 2)</b>								<b>-20 700,00</b>	<b>-20 700,00</b>	<b>0,00</b>
<b>Finanzierungstätigkeit</b>											
<b>SU 35</b>	<b>Summe Einzahlungen aus der Finanzierungstätigkeit</b>								<b>0,00</b>	<b>0,00</b>	<b>0,00</b>
1/163400-346000	Schuldrückzahlung Finanzunternehmungen		3614	65	21	0,00	0,00	0,00	12 000,00	12 000,00	0,00
<b>SU 36</b>	<b>Summe Auszahlungen aus der Finanzierungstätigkeit</b>								<b>12 000,00</b>	<b>12 000,00</b>	<b>0,00</b>
<b>SA4</b>	<b>Saldo (4) Geldfluss aus der Finanzierungstätigkeit (35 – 36)</b>								<b>-12 000,00</b>	<b>-12 000,00</b>	<b>0,00</b>
<b>SA5</b>	<b>Saldo (5) Geldfluss aus der voranschlagswirksamen Gebarung (Saldo 3 + Saldo 4)</b>								<b>-32 700,00</b>	<b>-32 700,00</b>	<b>0,00</b>

# 1. Nachtragsvoranschlag 2023

Stadt Waidhofen a/d Ybbs

# NVA Ergebnis- und Finanzierungsvoranschlag Detailnachweis

		MVAG		VC QU	AOB	Ergebnisvoranschlag		Finanzierungsvoranschlag				
		EH	FH			VA 2023 inkl. NVA	VA 2023	1. NVA	VA 2023 inkl. NVA	VA 2023	1. NVA	
<b>163600</b>	<b>Feuerwehr St. Leonhard/W.</b>											
<b>Operative Gebarung</b>												
2/163600+861000	Beitrag Land NÖ	2121	3121	15	12	9 500,00	0,00	9 500,00	9 500,00	0,00	9 500,00	
<b>SU 21 / 31</b>	<b>Summe Erträge / Einzahlungen operative Gebarung</b>					<b>9 500,00</b>	<b>0,00</b>	<b>9 500,00</b>	<b>9 500,00</b>	<b>0,00</b>	<b>9 500,00</b>	
1/163600-650000	Zinsen Finanzschulden Inland	2241	3241	25	21	500,00	500,00	0,00	500,00	500,00	0,00	
1/163600-754000	Subvention - allg. + PSA	2231	3231	26	12	21 200,00	21 200,00	0,00	21 200,00	21 200,00	0,00	
1/163600-774000	A.o. Subvention - MTF	2231		43	12	14 500,00	6 000,00	8 500,00	0,00	0,00	0,00	
<b>SU 22 / 32</b>	<b>Summe Aufwendungen / Auszahlungen operative Gebarung</b>					<b>36 200,00</b>	<b>27 700,00</b>	<b>8 500,00</b>	<b>21 700,00</b>	<b>21 700,00</b>	<b>0,00</b>	
<b>SA 0 / SA 1</b>	<b>(0) Nettoergebnis (21 - 22) / (1) Geldfluss operative Gebarung (31 - 32)</b>					<b>-26 700,00</b>	<b>-27 700,00</b>	<b>1 000,00</b>	<b>-12 200,00</b>	<b>-21 700,00</b>	<b>9 500,00</b>	
1/163600-794001	Zuweisung an zweckgebundene Haushaltsrücklagen	2401			21	1 000,00	0,00	1 000,00	0,00	0,00	0,00	
<b>SU 23</b>	<b>Summe Haushaltsrücklagen</b>					<b>-1 000,00</b>	<b>0,00</b>	<b>-1 000,00</b>	<b>0,00</b>	<b>0,00</b>	<b>0,00</b>	
<b>SA00</b>	<b>Nettoergebnis nach Zuw./Entn. Haushaltsrücklagen (Saldo 0 +/- SU23)</b>					<b>-27 700,00</b>	<b>-27 700,00</b>	<b>0,00</b>				
<b>Investive Gebarung</b>												
<b>SU 33</b>	<b>Summe Einzahlungen investive Gebarung</b>								<b>0,00</b>	<b>0,00</b>	<b>0,00</b>	
1/163600-774000	A.o. Subvention - MTF		3431	43	12	0,00	0,00	0,00	14 500,00	6 000,00	8 500,00	
<b>SU 34</b>	<b>Summe Auszahlungen investive Gebarung</b>								<b>14 500,00</b>	<b>6 000,00</b>	<b>8 500,00</b>	
<b>SA2</b>	<b>Saldo (2) Geldfluss aus der Investiven Gebarung (33 - 34)</b>								<b>-14 500,00</b>	<b>-6 000,00</b>	<b>-8 500,00</b>	
<b>SA3</b>	<b>Saldo (3) Nettofinanzierungssaldo (Saldo 1 + Saldo 2)</b>								<b>-26 700,00</b>	<b>-27 700,00</b>	<b>1 000,00</b>	
<b>Finanzierungstätigkeit</b>												
<b>SU 35</b>	<b>Summe Einzahlungen aus der Finanzierungstätigkeit</b>								<b>0,00</b>	<b>0,00</b>	<b>0,00</b>	
1/163600-346000	Schuldrückzahlung Finanzunternehmungen		3614	65	21	0,00	0,00	0,00	12 000,00	12 000,00	0,00	
<b>SU 36</b>	<b>Summe Auszahlungen aus der Finanzierungstätigkeit</b>								<b>12 000,00</b>	<b>12 000,00</b>	<b>0,00</b>	
<b>SA4</b>	<b>Saldo (4) Geldfluss aus der Finanzierungstätigkeit (35 - 36)</b>								<b>-12 000,00</b>	<b>-12 000,00</b>	<b>0,00</b>	
<b>SA5</b>	<b>Saldo (5) Geldfluss aus der voranschlagswirksamen Gebarung (Saldo 3 + Saldo 4)</b>								<b>-38 700,00</b>	<b>-39 700,00</b>	<b>1 000,00</b>	
<b>164</b>	<b>Förderung der Brandbekämpfung und Brandverhütung</b>											
<b>164000</b>	<b>Förderung Brandverhütung und Brandbekämpfung</b>											
<b>Operative Gebarung</b>												
2/164000+829000	Sonstige Einnahmen	2116	3116	18	12	0,00	0,00	0,00	0,00	0,00	0,00	
<b>SU 21 / 31</b>	<b>Summe Erträge / Einzahlungen operative Gebarung</b>					<b>0,00</b>	<b>0,00</b>	<b>0,00</b>	<b>0,00</b>	<b>0,00</b>	<b>0,00</b>	
1/164000-600000	Strom	2222	3222	24	12	200,00	500,00	-300,00	200,00	500,00	-300,00	
1/164000-710000	Öffentliche Abgaben	2225	3225	24	12	400,00	400,00	0,00	400,00	400,00	0,00	
1/164000-751000	Feuerwehralarmierung	2231	3231	26	12	8 600,00	8 600,00	0,00	8 600,00	8 600,00	0,00	
1/164000-754000	Abschnittsfeuerwehrkommando	2231	3231	26	12	2 500,00	2 500,00	0,00	2 500,00	2 500,00	0,00	
1/164000-754100	Förderung Kinder- und Jugendfeuerwehren	2231	3231	26	12	3 800,00	2 000,00	1 800,00	3 800,00	2 000,00	1 800,00	

# 1. Nachtragsvoranschlag 2023

# NVA Ergebnis- und Finanzierungsvoranschlag Detailnachweis

Stadt Waidhofen a/d Ybbs

		MVAG		VC QU	AOB	Ergebnisvoranschlag			Finanzierungsvoranschlag		
		EH	FH			VA 2023 inkl. NVA	VA 2023	1. NVA	VA 2023 inkl. NVA	VA 2023	1. NVA
1/164000-778000	Zuschüsse Löschwassergrundschutz	2234		44	12	10 000,00	10 000,00	0,00	0,00	0,00	0,00
<b>SU 22 / 32</b>	<b>Summe Aufwendungen / Auszahlungen operative Gebarung</b>					<b>25 500,00</b>	<b>24 000,00</b>	<b>1 500,00</b>	<b>15 500,00</b>	<b>14 000,00</b>	<b>1 500,00</b>
<b>SA 0 / SA 1</b>	<b>(0) Nettoergebnis (21 - 22) / (1) Geldfluss operative Gebarung (31 - 32)</b>					<b>-25 500,00</b>	<b>-24 000,00</b>	<b>-1 500,00</b>	<b>-15 500,00</b>	<b>-14 000,00</b>	<b>-1 500,00</b>
<b>SU 23</b>	<b>Summe Haushaltsrücklagen</b>					<b>0,00</b>	<b>0,00</b>	<b>0,00</b>	<b>0,00</b>	<b>0,00</b>	<b>0,00</b>
<b>SA00</b>	<b>Nettoergebnis nach Zuw./Entn. Haushaltsrücklagen (Saldo 0 +/- SU23)</b>					<b>-25 500,00</b>	<b>-24 000,00</b>	<b>-1 500,00</b>			
<b>Investive Gebarung</b>											
<b>SU 33</b>	<b>Summe Einzahlungen investive Gebarung</b>								<b>0,00</b>	<b>0,00</b>	<b>0,00</b>
1/164000-778000	Zuschüsse Löschwassergrundschutz		3434	44	12	0,00	0,00	0,00	10 000,00	10 000,00	0,00
<b>SU 34</b>	<b>Summe Auszahlungen investive Gebarung</b>								<b>10 000,00</b>	<b>10 000,00</b>	<b>0,00</b>
<b>SA2</b>	<b>Saldo (2) Geldfluss aus der Investiven Gebarung (33 - 34)</b>								<b>-10 000,00</b>	<b>-10 000,00</b>	<b>0,00</b>
<b>SA3</b>	<b>Saldo (3) Nettofinanzierungssaldo (Saldo 1 + Saldo 2)</b>								<b>-25 500,00</b>	<b>-24 000,00</b>	<b>-1 500,00</b>
<b>Finanzierungstätigkeit</b>											
<b>SU 35</b>	<b>Summe Einzahlungen aus der Finanzierungstätigkeit</b>								<b>0,00</b>	<b>0,00</b>	<b>0,00</b>
<b>SU 36</b>	<b>Summe Auszahlungen aus der Finanzierungstätigkeit</b>								<b>0,00</b>	<b>0,00</b>	<b>0,00</b>
<b>SA4</b>	<b>Saldo (4) Geldfluss aus der Finanzierungstätigkeit (35 - 36)</b>								<b>0,00</b>	<b>0,00</b>	<b>0,00</b>
<b>SA5</b>	<b>Saldo (5) Geldfluss aus der voranschlagswirksamen Gebarung (Saldo 3 + Saldo 4)</b>								<b>-25 500,00</b>	<b>-24 000,00</b>	<b>-1 500,00</b>
<b>17</b>	<b>Katastrophendienst</b>										
<b>179</b>	<b>Sonstige Einrichtungen und Maßnahmen</b>										
<b>179000</b>	<b>Katastrophendienst</b>										
<b>Operative Gebarung</b>											
6/179000+828000	Rückvergütung von Ausgaben	2116	3116	18	24	0,00	0,00	0,00	0,00	0,00	0,00
<b>SU 21 / 31</b>	<b>Summe Erträge / Einzahlungen operative Gebarung</b>					<b>0,00</b>	<b>0,00</b>	<b>0,00</b>	<b>0,00</b>	<b>0,00</b>	<b>0,00</b>
1/179000-400000	Geringwertige Wirtschaftsgüter	2221	3221	23	24	5 300,00	300,00	5 000,00	5 300,00	300,00	5 000,00
5/179000-611000	Instandh. Strassenbauten	2224	3224	24	24	100 000,00	50 000,00	50 000,00	100 000,00	50 000,00	50 000,00
5/179000-613000	Unwetterschäden	2224	3224	24	24	20 000,00	20 000,00	0,00	20 000,00	20 000,00	0,00
1/179000-650000	Zinsen Finanzschulden Inland	2241	3241	25	21	3 200,00	2 300,00	900,00	3 200,00	2 300,00	900,00
1/179000-728800	Bauhofleistungen	2225	3225	24	24	1 000,00	1 000,00	0,00	1 000,00	1 000,00	0,00
1/179000-729000	Sonstige Ausgaben	2225	3225	24	24	300,00	300,00	0,00	300,00	300,00	0,00
<b>SU 22 / 32</b>	<b>Summe Aufwendungen / Auszahlungen operative Gebarung</b>					<b>129 800,00</b>	<b>73 900,00</b>	<b>55 900,00</b>	<b>129 800,00</b>	<b>73 900,00</b>	<b>55 900,00</b>
<b>SA 0 / SA 1</b>	<b>(0) Nettoergebnis (21 - 22) / (1) Geldfluss operative Gebarung (31 - 32)</b>					<b>-129 800,00</b>	<b>-73 900,00</b>	<b>-55 900,00</b>	<b>-129 800,00</b>	<b>-73 900,00</b>	<b>-55 900,00</b>
<b>SU 23</b>	<b>Summe Haushaltsrücklagen</b>					<b>0,00</b>	<b>0,00</b>	<b>0,00</b>	<b>0,00</b>	<b>0,00</b>	<b>0,00</b>
<b>SA00</b>	<b>Nettoergebnis nach Zuw./Entn. Haushaltsrücklagen (Saldo 0 +/- SU23)</b>					<b>-129 800,00</b>	<b>-73 900,00</b>	<b>-55 900,00</b>			
<b>Investive Gebarung</b>											
<b>SU 33</b>	<b>Summe Einzahlungen investive Gebarung</b>								<b>0,00</b>	<b>0,00</b>	<b>0,00</b>
<b>SU 34</b>	<b>Summe Auszahlungen investive Gebarung</b>								<b>0,00</b>	<b>0,00</b>	<b>0,00</b>
<b>SA2</b>	<b>Saldo (2) Geldfluss aus der Investiven Gebarung (33 - 34)</b>								<b>0,00</b>	<b>0,00</b>	<b>0,00</b>



# 1. Nachtragsvoranschlag 2023

# NVA Ergebnis- und Finanzierungsvoranschlag Detailnachweis

Stadt Waidhofen a/d Ybbs

		MVAG		VC QU	AOB	Ergebnisvoranschlag		Finanzierungsvoranschlag			
		EH	FH			VA 2023 inkl. NVA	VA 2023	1. NVA	VA 2023 inkl. NVA	VA 2023	1. NVA
<b>SA3</b>	<b>Saldo (3) Nettofinanzierungssaldo (Saldo 1 + Saldo 2)</b>								<b>-129 800,00</b>	<b>-73 900,00</b>	<b>-55 900,00</b>
<b>Finanzierungstätigkeit</b>											
<b>SU 35</b>	<b>Summe Einzahlungen aus der Finanzierungstätigkeit</b>								<b>0,00</b>	<b>0,00</b>	<b>0,00</b>
1/179000-346000	Schuldrückzahlung Finanzunternehmungen		3614	65	21	0,00	0,00	0,00	61 400,00	61 400,00	0,00
<b>SU 36</b>	<b>Summe Auszahlungen aus der Finanzierungstätigkeit</b>								<b>61 400,00</b>	<b>61 400,00</b>	<b>0,00</b>
<b>SA4</b>	<b>Saldo (4) Geldfluss aus der Finanzierungstätigkeit (35 – 36)</b>								<b>-61 400,00</b>	<b>-61 400,00</b>	<b>0,00</b>
<b>SA5</b>	<b>Saldo (5) Geldfluss aus der voranschlagswirksamen Gebarung (Saldo 3 + Saldo 4)</b>								<b>-191 200,00</b>	<b>-135 300,00</b>	<b>-55 900,00</b>
<b>18</b>	<b>Landesverteidigung</b>										
<b>180</b>	<b>Zivilschutz</b>										
<b>180000</b>	<b>Zivilschutz</b>										
<b>Operative Gebarung</b>											
<b>SU 21 / 31</b>	<b>Summe Erträge / Einzahlungen operative Gebarung</b>					<b>0,00</b>	<b>0,00</b>	<b>0,00</b>	<b>0,00</b>	<b>0,00</b>	<b>0,00</b>
1/180000-565000	Mehrleistungsvergütungen	2211	3211	20	3	2 000,00	1 500,00	500,00	2 000,00	1 500,00	500,00
1/180000-580000	DGB zum Ausgleichsfonds für Familienbeihilfen	2212	3212	20	3	100,00	100,00	0,00	100,00	100,00	0,00
1/180000-582000	Dienstgeberbeiträge zur sozialen Sicherheit	2212	3212	20	3	400,00	400,00	0,00	400,00	400,00	0,00
1/180000-582100	Betriebliche Mitarbeitervorsorge	2212	3212	20	3	100,00	0,00	100,00	100,00	0,00	100,00
1/180000-724000	Reisegebühren	2225	3225	24	3	500,00	1 000,00	-500,00	500,00	1 000,00	-500,00
1/180000-729000	Sonstige Ausgaben	2225	3225	24	24	1 500,00	1 500,00	0,00	1 500,00	1 500,00	0,00
1/180000-757000	NÖ Zivilschutzverband Beitrag	2234	3234	27	24	2 400,00	2 400,00	0,00	2 400,00	2 400,00	0,00
<b>SU 22 / 32</b>	<b>Summe Aufwendungen / Auszahlungen operative Gebarung</b>					<b>7 000,00</b>	<b>6 900,00</b>	<b>100,00</b>	<b>7 000,00</b>	<b>6 900,00</b>	<b>100,00</b>
<b>SA 0 / SA 1</b>	<b>(0) Nettoergebnis (21 - 22) / (1) Geldfluss operative Gebarung (31 – 32)</b>					<b>-7 000,00</b>	<b>-6 900,00</b>	<b>-100,00</b>	<b>-7 000,00</b>	<b>-6 900,00</b>	<b>-100,00</b>
<b>SU 23</b>	<b>Summe Haushaltsrücklagen</b>					<b>0,00</b>	<b>0,00</b>	<b>0,00</b>	<b>0,00</b>	<b>0,00</b>	<b>0,00</b>
<b>SA00</b>	<b>Nettoergebnis nach Zuw./Entn. Haushaltsrücklagen (Saldo 0 +/- SU23)</b>					<b>-7 000,00</b>	<b>-6 900,00</b>	<b>-100,00</b>			
<b>Investive Gebarung</b>											
<b>SU 33</b>	<b>Summe Einzahlungen investive Gebarung</b>								<b>0,00</b>	<b>0,00</b>	<b>0,00</b>
<b>SU 34</b>	<b>Summe Auszahlungen investive Gebarung</b>								<b>0,00</b>	<b>0,00</b>	<b>0,00</b>
<b>SA2</b>	<b>Saldo (2) Geldfluss aus der Investiven Gebarung (33 – 34)</b>								<b>0,00</b>	<b>0,00</b>	<b>0,00</b>
<b>SA3</b>	<b>Saldo (3) Nettofinanzierungssaldo (Saldo 1 + Saldo 2)</b>								<b>-7 000,00</b>	<b>-6 900,00</b>	<b>-100,00</b>
<b>Finanzierungstätigkeit</b>											
<b>SU 35</b>	<b>Summe Einzahlungen aus der Finanzierungstätigkeit</b>								<b>0,00</b>	<b>0,00</b>	<b>0,00</b>
<b>SU 36</b>	<b>Summe Auszahlungen aus der Finanzierungstätigkeit</b>								<b>0,00</b>	<b>0,00</b>	<b>0,00</b>
<b>SA4</b>	<b>Saldo (4) Geldfluss aus der Finanzierungstätigkeit (35 – 36)</b>								<b>0,00</b>	<b>0,00</b>	<b>0,00</b>
<b>SA5</b>	<b>Saldo (5) Geldfluss aus der voranschlagswirksamen Gebarung (Saldo 3 + Saldo 4)</b>								<b>-7 000,00</b>	<b>-6 900,00</b>	<b>-100,00</b>

# 1. Nachtragsvoranschlag 2023

Stadt Waidhofen a/d Ybbs

# NVA Ergebnis- und Finanzierungsvoranschlag Detailnachweis

		MVAG		VC QU	AOB	Ergebnisvoranschlag		Finanzierungsvoranschlag			
		EH	FH			VA 2023 inkl. NVA	VA 2023	1. NVA	VA 2023 inkl. NVA	VA 2023	1. NVA
<b>2 Unterricht, Erziehung, Sport und Wissenschaft</b>											
<b>20</b>	<b>Gesonderte Verwaltung</b>										
<b>200</b>	<b>Schulamt</b>										
<b>200000</b>	<b>Schulamt</b>										
<b>Operative Gebarung</b>											
2/200000+816500	Kostenersätze AMS	2114	3114	13	3	9 200,00	7 200,00	2 000,00	9 200,00	7 200,00	2 000,00
2/200000+817000	Erträge aus der Auflösung von sonstigen Rückstellungen	2117				10 800,00	10 800,00	0,00	0,00	0,00	0,00
<b>SU 21 / 31</b>	<b>Summe Erträge / Einzahlungen operative Gebarung</b>					<b>20 000,00</b>	<b>18 000,00</b>	<b>2 000,00</b>	<b>9 200,00</b>	<b>7 200,00</b>	<b>2 000,00</b>
1/200000-400000	Geringwertige Wirtschaftsgüter	2221	3221	23	2	500,00	200,00	300,00	500,00	200,00	300,00
1/200000-456000	Büromittel	2221	3221	23	2	300,00	300,00	0,00	300,00	300,00	0,00
1/200000-510000	Geldbezüge Vb	2211	3211	20	3	56 100,00	37 200,00	18 900,00	56 100,00	37 200,00	18 900,00
1/200000-523000	Fallweise Bedienstete	2211	3211	20	3	100,00	0,00	100,00	100,00	0,00	100,00
1/200000-565000	Mehrleistungsvergütungen	2211	3211	20	3	0,00	0,00	0,00	0,00	0,00	0,00
1/200000-566000	Dienstjubiläen	2212	3212	20	3	9 900,00	17 300,00	-7 400,00	9 900,00	17 300,00	-7 400,00
1/200000-569000	Sonstige Nebengebühren	2211	3211	20	3	0,00	0,00	0,00	0,00	0,00	0,00
1/200000-580000	DGB zum Ausgleichsfonds für Familienbeihilfen	2212	3212	20	3	3 700,00	3 800,00	-100,00	3 700,00	3 800,00	-100,00
1/200000-582000	Dienstgeberbeiträge zur sozialen Sicherheit	2212	3212	20	3	15 700,00	11 600,00	4 100,00	15 700,00	11 600,00	4 100,00
1/200000-582100	Betriebliche Mitarbeitervorsorge	2212	3212	20	3	100,00	0,00	100,00	100,00	0,00	100,00
1/200000-591000	Dotierung von Rückstellungen für Abfertigungen	2214				1 500,00	1 500,00	0,00	0,00	0,00	0,00
1/200000-592000	Dotierung von Rückstellungen für Jubiläumszuwendungen	2214				300,00	300,00	0,00	0,00	0,00	0,00
1/200000-630000	Postdienste	2222	3222	24	2	1 500,00	1 500,00	0,00	1 500,00	1 500,00	0,00
1/200000-724000	Reisegebühren	2225	3225	24	3	400,00	400,00	0,00	400,00	400,00	0,00
1/200000-728000	Entgelte für sonstige Leistungen	2225	3225	24	2	500,00	500,00	0,00	500,00	500,00	0,00
<b>SU 22 / 32</b>	<b>Summe Aufwendungen / Auszahlungen operative Gebarung</b>					<b>90 600,00</b>	<b>74 600,00</b>	<b>16 000,00</b>	<b>88 800,00</b>	<b>72 800,00</b>	<b>16 000,00</b>
<b>SA 0 / SA 1</b>	<b>(0) Nettoergebnis (21 - 22) / (1) Geldfluss operative Gebarung (31 - 32)</b>					<b>-70 600,00</b>	<b>-56 600,00</b>	<b>-14 000,00</b>	<b>-79 600,00</b>	<b>-65 600,00</b>	<b>-14 000,00</b>
<b>SU 23</b>	<b>Summe Haushaltsrücklagen</b>					<b>0,00</b>	<b>0,00</b>	<b>0,00</b>	<b>0,00</b>	<b>0,00</b>	<b>0,00</b>
<b>SA00</b>	<b>Nettoergebnis nach Zuw./Entn. Haushaltsrücklagen (Saldo 0 +/- SU23)</b>					<b>-70 600,00</b>	<b>-56 600,00</b>	<b>-14 000,00</b>			
<b>Investive Gebarung</b>											
<b>SU 33</b>	<b>Summe Einzahlungen investive Gebarung</b>								<b>0,00</b>	<b>0,00</b>	<b>0,00</b>
<b>SU 34</b>	<b>Summe Auszahlungen investive Gebarung</b>								<b>0,00</b>	<b>0,00</b>	<b>0,00</b>
<b>SA2</b>	<b>Saldo (2) Geldfluss aus der Investiven Gebarung (33 - 34)</b>								<b>0,00</b>	<b>0,00</b>	<b>0,00</b>
<b>SA3</b>	<b>Saldo (3) Nettofinanzierungssaldo (Saldo 1 + Saldo 2)</b>								<b>-79 600,00</b>	<b>-65 600,00</b>	<b>-14 000,00</b>

# 1. Nachtragsvoranschlag 2023

Stadt Waidhofen a/d Ybbs

# NVA Ergebnis- und Finanzierungsvoranschlag Detailnachweis

		MVAG		VC QU	AOB	Ergebnisvoranschlag			Finanzierungsvoranschlag		
		EH	FH			VA 2023 inkl. NVA	VA 2023	1. NVA	VA 2023 inkl. NVA	VA 2023	1. NVA
<b>Finanzierungstätigkeit</b>											
<b>SU 35</b>	<b>Summe Einzahlungen aus der Finanzierungstätigkeit</b>								0,00	0,00	0,00
<b>SU 36</b>	<b>Summe Auszahlungen aus der Finanzierungstätigkeit</b>								0,00	0,00	0,00
<b>SA4</b>	<b>Saldo (4) Geldfluss aus der Finanzierungstätigkeit (35 – 36)</b>								0,00	0,00	0,00
<b>SA5</b>	<b>Saldo (5) Geldfluss aus der voranschlagswirksamen Gebarung (Saldo 3 + Saldo 4)</b>								-79 600,00	-65 600,00	-14 000,00
<b>205</b>	<b>Schulaufsicht</b>										
<b>205000</b>	<b>Bezirksschulrat</b>										
<b>Operative Gebarung</b>											
2/205000+816000	Personalkostenersatz	2114	3114	13	3	8 600,00	8 600,00	0,00	8 600,00	8 600,00	0,00
2/205000+868100	Beitrag (Pensionen)	2124	3124	16	3	300,00	300,00	0,00	300,00	300,00	0,00
<b>SU 21 / 31</b>	<b>Summe Erträge / Einzahlungen operative Gebarung</b>					<b>8 900,00</b>	<b>8 900,00</b>	<b>0,00</b>	<b>8 900,00</b>	<b>8 900,00</b>	<b>0,00</b>
1/205000-760000	Pensionen	2234	3234	21	3	8 900,00	8 900,00	0,00	8 900,00	8 900,00	0,00
<b>SU 22 / 32</b>	<b>Summe Aufwendungen / Auszahlungen operative Gebarung</b>					<b>8 900,00</b>	<b>8 900,00</b>	<b>0,00</b>	<b>8 900,00</b>	<b>8 900,00</b>	<b>0,00</b>
<b>SA 0 / SA 1</b>	<b>(0) Nettoergebnis (21 - 22) / (1) Geldfluss operative Gebarung (31 – 32)</b>					<b>0,00</b>	<b>0,00</b>	<b>0,00</b>	<b>0,00</b>	<b>0,00</b>	<b>0,00</b>
<b>SU 23</b>	<b>Summe Haushaltsrücklagen</b>					<b>0,00</b>	<b>0,00</b>	<b>0,00</b>	<b>0,00</b>	<b>0,00</b>	<b>0,00</b>
<b>SA00</b>	<b>Nettoergebnis nach Zuw./Entn. Haushaltsrücklagen (Saldo 0 +/- SU23)</b>					<b>0,00</b>	<b>0,00</b>	<b>0,00</b>	<b>0,00</b>	<b>0,00</b>	<b>0,00</b>
<b>Investive Gebarung</b>											
<b>SU 33</b>	<b>Summe Einzahlungen investive Gebarung</b>								0,00	0,00	0,00
<b>SU 34</b>	<b>Summe Auszahlungen investive Gebarung</b>								0,00	0,00	0,00
<b>SA2</b>	<b>Saldo (2) Geldfluss aus der Investiven Gebarung (33 – 34)</b>								0,00	0,00	0,00
<b>SA3</b>	<b>Saldo (3) Nettofinanzierungssaldo (Saldo 1 + Saldo 2)</b>								0,00	0,00	0,00
<b>Finanzierungstätigkeit</b>											
<b>SU 35</b>	<b>Summe Einzahlungen aus der Finanzierungstätigkeit</b>								0,00	0,00	0,00
<b>SU 36</b>	<b>Summe Auszahlungen aus der Finanzierungstätigkeit</b>								0,00	0,00	0,00
<b>SA4</b>	<b>Saldo (4) Geldfluss aus der Finanzierungstätigkeit (35 – 36)</b>								0,00	0,00	0,00
<b>SA5</b>	<b>Saldo (5) Geldfluss aus der voranschlagswirksamen Gebarung (Saldo 3 + Saldo 4)</b>								0,00	0,00	0,00
<b>209</b>	<b>Sonstige Einrichtungen und Maßnahmen</b>										
<b>209000</b>	<b>Schulzentrum Pocksteinerstraße</b>										
<b>Operative Gebarung</b>											
2/209000+810000	Erträge E-Strom PV-Anlage	2114	3114	13	22	300,00	0,00	300,00	300,00	0,00	300,00
2/209000+811000	Mieten	2115	3115	14	22	2 200,00	1 500,00	700,00	2 200,00	1 500,00	700,00
2/209000+811100	Betriebskostenersätze	2115	3115	14	22	300,00	300,00	0,00	300,00	300,00	0,00
2/209000+816600	Verrechnung Schulzentrum	2114	3114	13	22	879 000,00	898 000,00	-19 000,00	879 000,00	898 000,00	-19 000,00
2/209000+817000	Erträge aus der Auflösung von sonstigen Rückstellungen	2117				0,00	0,00	0,00	0,00	0,00	0,00
2/209000+829000	Sonstige Einnahmen	2116	3116	18	22	200,00	200,00	0,00	200,00	200,00	0,00

# 1. Nachtragsvoranschlag 2023

Stadt Waidhofen a/d Ybbs

# NVA Ergebnis- und Finanzierungsvoranschlag Detailnachweis

		MVAG		VC QU	AOB	Ergebnisvoranschlag			Finanzierungsvoranschlag		
		EH	FH			VA 2023 inkl. NVA	VA 2023	1. NVA	VA 2023 inkl. NVA	VA 2023	1. NVA
2/209000+861000	Beihilfe Schulbaufonds	2121	3121	15	21	26 000,00	26 000,00	0,00	26 000,00	26 000,00	0,00
<b>SU 21 / 31</b>	<b>Summe Erträge / Einzahlungen operative Gebarung</b>					<b>908 000,00</b>	<b>926 000,00</b>	<b>-18 000,00</b>	<b>908 000,00</b>	<b>926 000,00</b>	<b>-18 000,00</b>
1/209000-400000	Geringwertige Wirtschaftsgüter	2221	3221	23	22	7 000,00	7 000,00	0,00	7 000,00	7 000,00	0,00
1/209000-400200	Dienstbekleidung	2221	3221	23	22	600,00	300,00	300,00	600,00	300,00	300,00
1/209000-452000	Treibstoffe	2221	3221	23	22	900,00	900,00	0,00	900,00	900,00	0,00
1/209000-454000	Reinigungsmittel	2221	3221	23	22	17 000,00	16 500,00	500,00	17 000,00	16 500,00	500,00
1/209000-459000	Sonstige Verbrauchsgüter	2221	3221	23	22	3 000,00	3 000,00	0,00	3 000,00	3 000,00	0,00
1/209000-510000	Geldbezüge Vb	2211	3211	20	3	164 600,00	167 000,00	-2 400,00	164 600,00	167 000,00	-2 400,00
1/209000-511100	Abfertigungen	2211	3211	20	3	0,00	0,00	0,00	0,00	0,00	0,00
1/209000-523000	Fallweise Bedienstete	2211	3211	20	3	6 000,00	13 000,00	-7 000,00	6 000,00	13 000,00	-7 000,00
1/209000-565000	Mehrleistungsvergütungen	2211	3211	20	3	3 000,00	3 000,00	0,00	3 000,00	3 000,00	0,00
1/209000-569000	Sonstige Nebengebühren	2211	3211	20	3	0,00	0,00	0,00	0,00	0,00	0,00
1/209000-580000	DGB zum Ausgleichsfonds für Familienbeihilfen	2212	3212	20	3	6 500,00	7 200,00	-700,00	6 500,00	7 200,00	-700,00
1/209000-582000	Dienstgeberbeiträge zur sozialen Sicherheit	2212	3212	20	3	34 600,00	36 500,00	-1 900,00	34 600,00	36 500,00	-1 900,00
1/209000-582100	Betriebliche Mitarbeitervorsorge	2212	3212	20	3	2 300,00	2 200,00	100,00	2 300,00	2 200,00	100,00
1/209000-591000	Dotierung von Rückstellungen für Abfertigungen	2214				900,00	900,00	0,00	0,00	0,00	0,00
1/209000-592000	Dotierung von Rückstellungen für Jubiläumsszuwendungen	2214				1 000,00	1 000,00	0,00	0,00	0,00	0,00
1/209000-600000	Strom	2222	3222	24	22	97 000,00	95 000,00	2 000,00	97 000,00	95 000,00	2 000,00
1/209000-600300	Wärmelieferung	2222	3222	24	22	60 000,00	70 000,00	-10 000,00	60 000,00	70 000,00	-10 000,00
1/209000-610000	Instandhaltung Grünanlagen	2224	3224	24	22	100,00	100,00	0,00	100,00	100,00	0,00
1/209000-614000	Instandhaltung Gebäude	2224	3224	24	22	77 000,00	77 000,00	0,00	77 000,00	77 000,00	0,00
1/209000-617000	Instandhaltung von Fahrzeugen	2224	3224	24	22	1 000,00	1 000,00	0,00	1 000,00	1 000,00	0,00
1/209000-618000	Instandhaltung Einrichtung	2224	3224	24	22	5 500,00	3 000,00	2 500,00	5 500,00	3 000,00	2 500,00
1/209000-631000	Telekommunikationsdienste	2222	3222	24	5	2 000,00	2 200,00	-200,00	2 000,00	2 200,00	-200,00
1/209000-670000	Versicherungen	2222	3222	24	22	14 200,00	13 400,00	800,00	14 200,00	13 400,00	800,00
1/209000-680000	Planmäßige Abschreibung	2226				10 000,00	10 000,00	0,00	0,00	0,00	0,00
1/209000-705000	Leasing Schulzentrum	2223	3223	24	22	340 000,00	340 000,00	0,00	340 000,00	340 000,00	0,00
1/209000-705010	Leasing Fahrzeuge	2223	3223	24	22	5 500,00	5 300,00	200,00	5 500,00	5 300,00	200,00
1/209000-710000	Öffentliche Abgaben gem. FAG	2225	3225	24	22	7 400,00	7 400,00	0,00	7 400,00	7 400,00	0,00
1/209000-711000	Gebühren für die Benützung von Gemeindeeinrichtungen gem. FAG	2225	3225	24	22	37 800,00	36 000,00	1 800,00	37 800,00	36 000,00	1 800,00
1/209000-724000	Reisegebühren	2225	3225	24	3	0,00	0,00	0,00	0,00	0,00	0,00
1/209000-728000	Entgelte für sonstige Leistungen	2225	3225	24	22	3 500,00	5 000,00	-1 500,00	3 500,00	5 000,00	-1 500,00
1/209000-728800	Bauhofleistungen	2225	3225	24	22	10 000,00	10 000,00	0,00	10 000,00	10 000,00	0,00
<b>SU 22 / 32</b>	<b>Summe Aufwendungen / Auszahlungen operative Gebarung</b>					<b>918 400,00</b>	<b>933 900,00</b>	<b>-15 500,00</b>	<b>906 500,00</b>	<b>922 000,00</b>	<b>-15 500,00</b>
<b>SA 0 / SA 1</b>	<b>(0) Nettoergebnis (21 - 22) / (1) Geldfluss operative Gebarung (31 - 32)</b>					<b>-10 400,00</b>	<b>-7 900,00</b>	<b>-2 500,00</b>	<b>1 500,00</b>	<b>4 000,00</b>	<b>-2 500,00</b>

# 1. Nachtragsvoranschlag 2023

# NVA Ergebnis- und Finanzierungsvoranschlag Detailnachweis

Stadt Waidhofen a/d Ybbs

		MVAG		VC QU	AOB	Ergebnisvoranschlag			Finanzierungsvoranschlag		
		EH	FH			VA 2023 inkl. NVA	VA 2023	1. NVA	VA 2023 inkl. NVA	VA 2023	1. NVA
<b>SU 23</b>	<b>Summe Haushaltsrücklagen</b>					<b>0,00</b>	<b>0,00</b>	<b>0,00</b>	<b>0,00</b>	<b>0,00</b>	<b>0,00</b>
<b>SA00</b>	<b>Nettoergebnis nach Zuw./Entn. Haushaltsrücklagen (Saldo 0 +/- SU23)</b>					<b>-10 400,00</b>	<b>-7 900,00</b>	<b>-2 500,00</b>			
<b>Investive Gebarung</b>											
<b>SU 33</b>	<b>Summe Einzahlungen investive Gebarung</b>								<b>0,00</b>	<b>0,00</b>	<b>0,00</b>
1/209000-010000	Gebäude		3413	2 40	22	0,00	0,00	0,00	0,00	0,00	0,00
1/209000-042000	Ausstattung Schulzentrum		3415	2 41	22	0,00	0,00	0,00	1 500,00	4 000,00	-2 500,00
<b>SU 34</b>	<b>Summe Auszahlungen investive Gebarung</b>								<b>1 500,00</b>	<b>4 000,00</b>	<b>-2 500,00</b>
<b>SA2</b>	<b>Saldo (2) Geldfluss aus der Investiven Gebarung (33 – 34)</b>								<b>-1 500,00</b>	<b>-4 000,00</b>	<b>2 500,00</b>
<b>SA3</b>	<b>Saldo (3) Nettofinanzierungssaldo (Saldo 1 + Saldo 2)</b>								<b>0,00</b>	<b>0,00</b>	<b>0,00</b>
<b>Finanzierungstätigkeit</b>											
<b>SU 35</b>	<b>Summe Einzahlungen aus der Finanzierungstätigkeit</b>								<b>0,00</b>	<b>0,00</b>	<b>0,00</b>
<b>SU 36</b>	<b>Summe Auszahlungen aus der Finanzierungstätigkeit</b>								<b>0,00</b>	<b>0,00</b>	<b>0,00</b>
<b>SA4</b>	<b>Saldo (4) Geldfluss aus der Finanzierungstätigkeit (35 – 36)</b>								<b>0,00</b>	<b>0,00</b>	<b>0,00</b>
<b>SA5</b>	<b>Saldo (5) Geldfluss aus der voranschlagswirksamen Gebarung (Saldo 3 + Saldo 4)</b>								<b>0,00</b>	<b>0,00</b>	<b>0,00</b>
<b>21</b>	<b>Allgemeinbildender Unterricht</b>										
<b>211</b>	<b>Volksschulen</b>										
<b>211000</b>	<b>Volksschule Waidhofen</b>										
<b>Operative Gebarung</b>											
2/211000+810000	Elternbeiträge Nachmittagsbetreuung	2114	3114	13	2	97 000,00	97 000,00	0,00	97 000,00	97 000,00	0,00
2/211000+810100	Elternbeiträge Ferienbetreuung	2114	3114	13	2	7 000,00	7 000,00	0,00	7 000,00	7 000,00	0,00
2/211000+813000	Erträge aus der Auflösung von Investitionszuschüssen (Kapitaltransfers)		2127			13 000,00	13 000,00	0,00	0,00	0,00	0,00
2/211000+861400	Beitrag Land NÖ Nachmittagsbetreuung	2121	3121	15	2	45 000,00	45 000,00	0,00	45 000,00	45 000,00	0,00
2/211000+861500	Beitrag Land NÖ Sommerbetreuung	2121	3121	15	2	3 500,00	3 500,00	0,00	3 500,00	3 500,00	0,00
2/211000+862000	Schülerhaltungsbeiträge	2121	3121	15	21	8 000,00	4 000,00	4 000,00	8 000,00	4 000,00	4 000,00
2/211000+891000	Sonstige Wertaufholungen / Bestandsvermehrungen am kurzfristigen und langfristigen Vermögen		2117			0,00	0,00	0,00	0,00	0,00	0,00
<b>SU 21 / 31</b>	<b>Summe Erträge / Einzahlungen operative Gebarung</b>					<b>173 500,00</b>	<b>169 500,00</b>	<b>4 000,00</b>	<b>160 500,00</b>	<b>156 500,00</b>	<b>4 000,00</b>
1/211000-400000	Geringwertige Wirtschaftsgüter	2221	3221	23	2	6 000,00	3 000,00	3 000,00	6 000,00	3 000,00	3 000,00
1/211000-400100	Gw. Lehr- und Lernmittel	2221	3221	23	2	4 500,00	4 500,00	0,00	4 500,00	4 500,00	0,00
1/211000-400200	Dienstbekleidung	2221	3221	23	2	300,00	300,00	0,00	300,00	300,00	0,00
1/211000-456000	Büromittel	2221	3221	23	2	3 700,00	3 700,00	0,00	3 700,00	3 700,00	0,00
1/211000-457000	Druckwerke	2221	3221	23	2	1 700,00	1 700,00	0,00	1 700,00	1 700,00	0,00
1/211000-457100	Lehrer-und Schülerbücherei	2221	3221	23	2	1 500,00	1 500,00	0,00	1 500,00	1 500,00	0,00
1/211000-459000	Sonstige Verbrauchsgüter	2221	3221	23	2	300,00	300,00	0,00	300,00	300,00	0,00
1/211000-459200	Handarbeitsmaterial	2221	3221	23	2	1 800,00	1 800,00	0,00	1 800,00	1 800,00	0,00

# 1. Nachtragsvoranschlag 2023

Stadt Waidhofen a/d Ybbs

# NVA Ergebnis- und Finanzierungsvoranschlag Detailnachweis

		MVAG		VC QU	AOB	Ergebnisvoranschlag			Finanzierungsvoranschlag		
		EH	FH			VA 2023 inkl. NVA	VA 2023	1. NVA	VA 2023 inkl. NVA	VA 2023	1. NVA
1/211000-510000	Geldbezüge Vb	2211	3211	20	3	54 900,00	50 900,00	4 000,00	54 900,00	50 900,00	4 000,00
1/211000-523000	Fallweise Bedienstete	2211	3211	20	3	1 000,00	3 000,00	-2 000,00	1 000,00	3 000,00	-2 000,00
1/211000-565000	Mehrleistungsvergütungen	2211	3211	20	3	0,00	0,00	0,00	0,00	0,00	0,00
1/211000-569000	Sonstige Nebengebühren	2211	3211	20	3	0,00	2 000,00	-2 000,00	0,00	2 000,00	-2 000,00
1/211000-580000	DGB zum Ausgleichsfonds für Familienbeihilfen	2212	3212	20	3	2 100,00	2 200,00	-100,00	2 100,00	2 200,00	-100,00
1/211000-582000	Dienstgeberbeiträge zur sozialen Sicherheit	2212	3212	20	3	11 200,00	10 800,00	400,00	11 200,00	10 800,00	400,00
1/211000-582100	Betriebliche Mitarbeitervorsorge	2212	3212	20	3	900,00	800,00	100,00	900,00	800,00	100,00
1/211000-592000	Dotierung von Rückstellungen für Jubiläumswendungen	2214				700,00	700,00	0,00	0,00	0,00	0,00
1/211000-618000	Instandhaltung Einrichtung	2224	3224	24	2	500,00	500,00	0,00	500,00	500,00	0,00
1/211000-630000	Postdienste	2222	3222	24	2	200,00	200,00	0,00	200,00	200,00	0,00
1/211000-631000	Telekommunikationsdienste	2222	3222	24	5	1 900,00	1 100,00	800,00	1 900,00	1 100,00	800,00
1/211000-680000	Planmäßige Abschreibung	2226				27 200,00	27 200,00	0,00	0,00	0,00	0,00
1/211000-728000	Entgelte für sonstige Leistungen	2225	3225	24	2	9 700,00	9 700,00	0,00	9 700,00	9 700,00	0,00
1/211000-728100	Unterrichtsfilmbeitrag	2225	3225	24	2	1 000,00	1 000,00	0,00	1 000,00	1 000,00	0,00
1/211000-728200	Kostenbeitrag Nachmittagsbetreuung	2225	3225	24	2	108 000,00	110 000,00	-2 000,00	108 000,00	110 000,00	-2 000,00
1/211000-728210	Kostenbeitrag Mittagessen	2225	3225	24	2	34 000,00	34 000,00	0,00	34 000,00	34 000,00	0,00
1/211000-728300	Ärztliche Betreuung	2225	3225	24	2	3 000,00	3 000,00	0,00	3 000,00	3 000,00	0,00
1/211000-728400	Sommerbetreuung	2225	3225	24	2	17 500,00	17 500,00	0,00	17 500,00	17 500,00	0,00
1/211000-728500	Reprographievergütung	2225	3225	24	2	100,00	100,00	0,00	100,00	100,00	0,00
1/211000-728800	Bauhofleistungen	2225	3225	24	2	1 500,00	1 500,00	0,00	1 500,00	1 500,00	0,00
1/211000-729000	Sonstige Ausgaben	2225	3225	24	2	300,00	300,00	0,00	300,00	300,00	0,00
1/211000-729600	Kostenanteil Schulzentrum	2225	3225	24	22	193 000,00	198 000,00	-5 000,00	193 000,00	198 000,00	-5 000,00
<b>SU 22 / 32</b>	<b>Summe Aufwendungen / Auszahlungen operative Gebarung</b>					<b>488 500,00</b>	<b>491 300,00</b>	<b>-2 800,00</b>	<b>460 600,00</b>	<b>463 400,00</b>	<b>-2 800,00</b>
<b>SA 0 / SA 1</b>	<b>(0) Nettoergebnis (21 - 22) / (1) Geldfluss operative Gebarung (31 - 32)</b>					<b>-315 000,00</b>	<b>-321 800,00</b>	<b>6 800,00</b>	<b>-300 100,00</b>	<b>-306 900,00</b>	<b>6 800,00</b>
<b>SU 23</b>	<b>Summe Haushaltsrücklagen</b>					<b>0,00</b>	<b>0,00</b>	<b>0,00</b>	<b>0,00</b>	<b>0,00</b>	<b>0,00</b>
<b>SA00</b>	<b>Nettoergebnis nach Zuw./Entn. Haushaltsrücklagen (Saldo 0 +/- SU23)</b>					<b>-315 000,00</b>	<b>-321 800,00</b>	<b>6 800,00</b>			
<b>Investive Gebarung</b>											
2/211000+301000	Beitrag NÖ Schul- und Kindergartenfonds		3331	33	2	0,00	0,00	0,00	0,00	0,00	0,00
<b>SU 33</b>	<b>Summe Einzahlungen investive Gebarung</b>								<b>0,00</b>	<b>0,00</b>	<b>0,00</b>
1/211000-042000	Schulausstattung		3415	2 41	2	0,00	0,00	0,00	5 000,00	8 000,00	-3 000,00
<b>SU 34</b>	<b>Summe Auszahlungen investive Gebarung</b>								<b>5 000,00</b>	<b>8 000,00</b>	<b>-3 000,00</b>
<b>SA2</b>	<b>Saldo (2) Geldfluss aus der Investiven Gebarung (33 - 34)</b>								<b>-5 000,00</b>	<b>-8 000,00</b>	<b>3 000,00</b>
<b>SA3</b>	<b>Saldo (3) Nettofinanzierungssaldo (Saldo 1 + Saldo 2)</b>								<b>-305 100,00</b>	<b>-314 900,00</b>	<b>9 800,00</b>
<b>Finanzierungstätigkeit</b>											
<b>SU 35</b>	<b>Summe Einzahlungen aus der Finanzierungstätigkeit</b>								<b>0,00</b>	<b>0,00</b>	<b>0,00</b>
<b>SU 36</b>	<b>Summe Auszahlungen aus der Finanzierungstätigkeit</b>								<b>0,00</b>	<b>0,00</b>	<b>0,00</b>

# 1. Nachtragsvoranschlag 2023

Stadt Waidhofen a/d Ybbs

# NVA Ergebnis- und Finanzierungsvoranschlag Detailnachweis

		MVAG		VC QU	AOB	Ergebnisvoranschlag		Finanzierungsvoranschlag			
		EH	FH			VA 2023 inkl. NVA	VA 2023	1. NVA	VA 2023 inkl. NVA	VA 2023	1. NVA
<b>SA4</b>	<b>Saldo (4) Geldfluss aus der Finanzierungstätigkeit (35 – 36)</b>								<b>0,00</b>	<b>0,00</b>	<b>0,00</b>
<b>SA5</b>	<b>Saldo (5) Geldfluss aus der voranschlagswirksamen Gebarung (Saldo 3 + Saldo 4)</b>								<b>-305 100,00</b>	<b>-314 900,00</b>	<b>9 800,00</b>
<b>211100</b>	<b>Volksschule Konradsheim</b>										
<b>Operative Gebarung</b>											
2/211100+829000	Sonstige Einnahmen	2116	3116	18	2	100,00	100,00	0,00	100,00	100,00	0,00
<b>SU 21 / 31</b>	<b>Summe Erträge / Einzahlungen operative Gebarung</b>					<b>100,00</b>	<b>100,00</b>	<b>0,00</b>	<b>100,00</b>	<b>100,00</b>	<b>0,00</b>
1/211100-400000	Geringwertige Wirtschaftsgüter	2221	3221	23	2	1 200,00	1 200,00	0,00	1 200,00	1 200,00	0,00
1/211100-400100	Gw. Lehr- und Lernmittel	2221	3221	23	2	1 200,00	1 200,00	0,00	1 200,00	1 200,00	0,00
1/211100-400200	Dienstbekleidung	2221	3221	23	2	100,00	100,00	0,00	100,00	100,00	0,00
1/211100-454000	Reinigungsmittel	2221	3221	23	22	600,00	600,00	0,00	600,00	600,00	0,00
1/211100-456000	Büromittel	2221	3221	23	2	1 200,00	1 200,00	0,00	1 200,00	1 200,00	0,00
1/211100-457000	Druckwerke	2221	3221	23	2	300,00	300,00	0,00	300,00	300,00	0,00
1/211100-457100	Lehrer-und Schülerbücherei	2221	3221	23	2	400,00	400,00	0,00	400,00	400,00	0,00
1/211100-459000	Sonstige Verbrauchsgüter	2221	3221	23	2	300,00	200,00	100,00	300,00	200,00	100,00
1/211100-459200	Handarbeitsmaterial	2221	3221	23	2	300,00	300,00	0,00	300,00	300,00	0,00
1/211100-510000	Geldbezüge Vb	2211	3211	20	3	20 200,00	19 800,00	400,00	20 200,00	19 800,00	400,00
1/211100-523000	Fallweise Bedienstete	2211	3211	20	3	800,00	800,00	0,00	800,00	800,00	0,00
1/211100-569000	Sonstige Nebengebühren	2211	3211	20	3	1 500,00	1 500,00	0,00	1 500,00	1 500,00	0,00
1/211100-580000	DGB zum Ausgleichsfonds für Familienbeihilfen	2212	3212	20	3	900,00	900,00	0,00	900,00	900,00	0,00
1/211100-582000	Dienstgeberbeiträge zur sozialen Sicherheit	2212	3212	20	3	4 500,00	4 400,00	100,00	4 500,00	4 400,00	100,00
1/211100-582100	Betriebliche Mitarbeitervorsorge	2212	3212	20	3	400,00	400,00	0,00	400,00	400,00	0,00
1/211100-592000	Dotierung von Rückstellungen für Jubiläumszuwendungen	2214				200,00	200,00	0,00	0,00	0,00	0,00
1/211100-600000	Strom	2222	3222	24	22	35 000,00	30 000,00	5 000,00	35 000,00	30 000,00	5 000,00
1/211100-610000	Instandhaltung Grünanlagen	2224	3224	24	22	1 000,00	1 000,00	0,00	1 000,00	1 000,00	0,00
1/211100-614000	Instandhaltung Gebäude	2224	3224	24	22	3 500,00	3 500,00	0,00	3 500,00	3 500,00	0,00
1/211100-618000	Instandhaltung Einrichtung	2224	3224	24	2	500,00	500,00	0,00	500,00	500,00	0,00
1/211100-630000	Postdienste	2222	3222	24	2	100,00	100,00	0,00	100,00	100,00	0,00
1/211100-631000	Telekommunikationsdienste	2222	3222	24	5	1 000,00	800,00	200,00	1 000,00	800,00	200,00
1/211100-670000	Versicherungen	2222	3222	24	22	2 200,00	2 000,00	200,00	2 200,00	2 000,00	200,00
1/211100-680000	Planmäßige Abschreibung	2226				8 300,00	8 300,00	0,00	0,00	0,00	0,00
1/211100-700000	Miete Turnplatz	2223	3223	24	22	100,00	100,00	0,00	100,00	100,00	0,00
1/211100-710000	Öffentliche Abgaben gem. FAG	2225	3225	24	2	200,00	200,00	0,00	200,00	200,00	0,00
1/211100-711000	Gebühren für die Benützung von Gemeindefeinrichtungen gem. FAG	2225	3225	24	2	3 400,00	3 400,00	0,00	3 400,00	3 400,00	0,00
1/211100-728000	Entgelte für sonstige Leistungen	2225	3225	24	2	1 200,00	900,00	300,00	1 200,00	900,00	300,00
1/211100-728100	Unterrichtsfilmbeitrag	2225	3225	24	2	300,00	300,00	0,00	300,00	300,00	0,00

# 1. Nachtragsvoranschlag 2023

# NVA Ergebnis- und Finanzierungsvoranschlag Detailnachweis

Stadt Waidhofen a/d Ybbs

		MVAG		VC QU	AOB	Ergebnisvoranschlag			Finanzierungsvoranschlag		
		EH	FH			VA 2023 inkl. NVA	VA 2023	1. NVA	VA 2023 inkl. NVA	VA 2023	1. NVA
1/211100-728300	Ärztliche Betreuung	2225	3225	24	2	700,00	700,00	0,00	700,00	700,00	0,00
1/211100-728500	Reprographievergütung	2225	3225	24	2	100,00	100,00	0,00	100,00	100,00	0,00
1/211100-728800	Bauhofleistungen	2225	3225	24	22	3 000,00	3 000,00	0,00	3 000,00	3 000,00	0,00
1/211100-768000	Schülertransportkosten	2234	3234	27	2	4 300,00	4 200,00	100,00	4 300,00	4 200,00	100,00
<b>SU 22 / 32</b>	<b>Summe Aufwendungen / Auszahlungen operative Gebarung</b>					<b>99 000,00</b>	<b>92 600,00</b>	<b>6 400,00</b>	<b>90 500,00</b>	<b>84 100,00</b>	<b>6 400,00</b>
<b>SA 0 / SA 1</b>	<b>(0) Nettoergebnis (21 - 22) / (1) Geldfluss operative Gebarung (31 - 32)</b>					<b>-98 900,00</b>	<b>-92 500,00</b>	<b>-6 400,00</b>	<b>-90 400,00</b>	<b>-84 000,00</b>	<b>-6 400,00</b>
<b>SU 23</b>	<b>Summe Haushaltsrücklagen</b>					<b>0,00</b>	<b>0,00</b>	<b>0,00</b>	<b>0,00</b>	<b>0,00</b>	<b>0,00</b>
<b>SA00</b>	<b>Nettoergebnis nach Zuw./Entn. Haushaltsrücklagen (Saldo 0 +/- SU23)</b>					<b>-98 900,00</b>	<b>-92 500,00</b>	<b>-6 400,00</b>			
<b>Investive Gebarung</b>											
<b>SU 33</b>	<b>Summe Einzahlungen investive Gebarung</b>								<b>0,00</b>	<b>0,00</b>	<b>0,00</b>
1/211100-042000	Schulausstattung		3415	2 41	2	0,00	0,00	0,00	3 300,00	3 300,00	0,00
<b>SU 34</b>	<b>Summe Auszahlungen investive Gebarung</b>								<b>3 300,00</b>	<b>3 300,00</b>	<b>0,00</b>
<b>SA2</b>	<b>Saldo (2) Geldfluss aus der Investiven Gebarung (33 - 34)</b>								<b>-3 300,00</b>	<b>-3 300,00</b>	<b>0,00</b>
<b>SA3</b>	<b>Saldo (3) Nettofinanzierungssaldo (Saldo 1 + Saldo 2)</b>								<b>-93 700,00</b>	<b>-87 300,00</b>	<b>-6 400,00</b>
<b>Finanzierungstätigkeit</b>											
<b>SU 35</b>	<b>Summe Einzahlungen aus der Finanzierungstätigkeit</b>								<b>0,00</b>	<b>0,00</b>	<b>0,00</b>
<b>SU 36</b>	<b>Summe Auszahlungen aus der Finanzierungstätigkeit</b>								<b>0,00</b>	<b>0,00</b>	<b>0,00</b>
<b>SA4</b>	<b>Saldo (4) Geldfluss aus der Finanzierungstätigkeit (35 - 36)</b>								<b>0,00</b>	<b>0,00</b>	<b>0,00</b>
<b>SA5</b>	<b>Saldo (5) Geldfluss aus der voranschlagswirksamen Gebarung (Saldo 3 + Saldo 4)</b>								<b>-93 700,00</b>	<b>-87 300,00</b>	<b>-6 400,00</b>
<b>211200</b>	<b>Volksschule St. Georgen/Kl.</b>										
<b>Operative Gebarung</b>											
2/211200+829000	Sonstige Einnahmen	2116	3116	18	2	200,00	200,00	0,00	200,00	200,00	0,00
2/211200+862000	Schülerhaltungsbeiträge	2121	3121	15	21	5 000,00	4 000,00	1 000,00	5 000,00	4 000,00	1 000,00
<b>SU 21 / 31</b>	<b>Summe Erträge / Einzahlungen operative Gebarung</b>					<b>5 200,00</b>	<b>4 200,00</b>	<b>1 000,00</b>	<b>5 200,00</b>	<b>4 200,00</b>	<b>1 000,00</b>
1/211200-400000	Geringwertige Wirtschaftsgüter	2221	3221	23	2	1 200,00	1 200,00	0,00	1 200,00	1 200,00	0,00
1/211200-400100	Gw. Lehr- und Lernmittel	2221	3221	23	2	2 000,00	2 000,00	0,00	2 000,00	2 000,00	0,00
1/211200-454000	Reinigungsmittel	2221	3221	23	22	600,00	600,00	0,00	600,00	600,00	0,00
1/211200-456000	Büromittel	2221	3221	23	2	600,00	600,00	0,00	600,00	600,00	0,00
1/211200-457000	Druckwerke	2221	3221	23	2	400,00	400,00	0,00	400,00	400,00	0,00
1/211200-457100	Lehrer- und Schülerbücherei	2221	3221	23	2	400,00	400,00	0,00	400,00	400,00	0,00
1/211200-459000	Sonstige Verbrauchsgüter	2221	3221	23	2	300,00	300,00	0,00	300,00	300,00	0,00
1/211200-459200	Handarbeitsmaterial	2221	3221	23	2	200,00	200,00	0,00	200,00	200,00	0,00
1/211200-510000	Geldbezüge Vb	2211	3211	20	3	11 300,00	11 300,00	0,00	11 300,00	11 300,00	0,00
1/211200-523000	Fallweise Bedienstete	2211	3211	20	3	1 400,00	1 400,00	0,00	1 400,00	1 400,00	0,00
1/211200-565000	Mehrleistungsvergütungen	2211	3211	20	3	0,00	0,00	0,00	0,00	0,00	0,00
1/211200-569000	Sonstige Nebengebühren	2211	3211	20	3	2 700,00	2 400,00	300,00	2 700,00	2 400,00	300,00



# 1. Nachtragsvoranschlag 2023

Stadt Waidhofen a/d Ybbs

# NVA Ergebnis- und Finanzierungsvoranschlag Detailnachweis

		MVAG		VC QU	AOB	Ergebnisvoranschlag		Finanzierungsvoranschlag			
		EH	FH			VA 2023 inkl. NVA	VA 2023	1. NVA	VA 2023 inkl. NVA	VA 2023	1. NVA
1/211200-580000	DGB zum Ausgleichsfonds für Familienbeihilfen	2212	3212	20	3	600,00	600,00	0,00	600,00	600,00	0,00
1/211200-582000	Dienstgeberbeiträge zur sozialen Sicherheit	2212	3212	20	3	3 100,00	3 000,00	100,00	3 100,00	3 000,00	100,00
1/211200-582100	Betriebliche Mitarbeitervorsorge	2212	3212	20	3	300,00	200,00	100,00	300,00	200,00	100,00
1/211200-592000	Dotierung von Rückstellungen für Jubiläumszuwendungen	2214				100,00	100,00	0,00	0,00	0,00	0,00
1/211200-600000	Strom	2222	3222	24	22	1 300,00	1 200,00	100,00	1 300,00	1 200,00	100,00
1/211200-600300	Wärmelieferung	2222	3222	24	22	5 000,00	7 500,00	-2 500,00	5 000,00	7 500,00	-2 500,00
1/211200-614000	Instandhaltung Gebäude	2224	3224	24	22	11 000,00	7 000,00	4 000,00	11 000,00	7 000,00	4 000,00
1/211200-618000	Instandhaltung Einrichtung	2224	3224	24	2	500,00	500,00	0,00	500,00	500,00	0,00
1/211200-630000	Postdienste	2222	3222	24	2	100,00	100,00	0,00	100,00	100,00	0,00
1/211200-631000	Telekommunikationsdienste	2222	3222	24	5	800,00	500,00	300,00	800,00	500,00	300,00
1/211200-670000	Versicherungen	2222	3222	24	22	1 600,00	1 500,00	100,00	1 600,00	1 500,00	100,00
1/211200-680000	Planmäßige Abschreibung	2226				5 000,00	5 000,00	0,00	0,00	0,00	0,00
1/211200-710000	Öffentliche Abgaben gem. FAG	2225	3225	24	2	100,00	100,00	0,00	100,00	100,00	0,00
1/211200-711000	Gebühren für die Benützung von Gemeindeeinrichtungen gem. FAG	2225	3225	24	2	2 200,00	2 200,00	0,00	2 200,00	2 200,00	0,00
1/211200-728000	Entgelte für sonstige Leistungen	2225	3225	24	2	700,00	700,00	0,00	700,00	700,00	0,00
1/211200-728100	Unterrichtsfilmbeitrag	2225	3225	24	2	200,00	200,00	0,00	200,00	200,00	0,00
1/211200-728300	Ärztliche Betreuung	2225	3225	24	2	600,00	600,00	0,00	600,00	600,00	0,00
1/211200-728500	Reprographievergütung	2225	3225	24	2	100,00	100,00	0,00	100,00	100,00	0,00
1/211200-728800	Bauhofleistungen	2225	3225	24	22	2 000,00	2 000,00	0,00	2 000,00	2 000,00	0,00
1/211200-768000	Schülertransportkosten	2234	3234	27	2	1 100,00	700,00	400,00	1 100,00	700,00	400,00
<b>SU 22 / 32</b>	<b>Summe Aufwendungen / Auszahlungen operative Gebarung</b>					<b>57 500,00</b>	<b>54 600,00</b>	<b>2 900,00</b>	<b>52 400,00</b>	<b>49 500,00</b>	<b>2 900,00</b>
<b>SA 0 / SA 1</b>	<b>(0) Nettoergebnis (21 - 22) / (1) Geldfluss operative Gebarung (31 - 32)</b>					<b>-52 300,00</b>	<b>-50 400,00</b>	<b>-1 900,00</b>	<b>-47 200,00</b>	<b>-45 300,00</b>	<b>-1 900,00</b>
<b>SU 23</b>	<b>Summe Haushaltsrücklagen</b>					<b>0,00</b>	<b>0,00</b>	<b>0,00</b>	<b>0,00</b>	<b>0,00</b>	<b>0,00</b>
<b>SA00</b>	<b>Nettoergebnis nach Zuw./Entn. Haushaltsrücklagen (Saldo 0 +/- SU23)</b>					<b>-52 300,00</b>	<b>-50 400,00</b>	<b>-1 900,00</b>			
<b>Investive Gebarung</b>											
<b>SU 33</b>	<b>Summe Einzahlungen investive Gebarung</b>								<b>0,00</b>	<b>0,00</b>	<b>0,00</b>
1/211200-042000	Schulausstattung		3415	2 41	2	0,00	0,00	0,00	11 000,00	4 500,00	6 500,00
1/211200-042100	Lehrmittel		3415	2 41	2	0,00	0,00	0,00	0,00	0,00	0,00
<b>SU 34</b>	<b>Summe Auszahlungen investive Gebarung</b>								<b>11 000,00</b>	<b>4 500,00</b>	<b>6 500,00</b>
<b>SA2</b>	<b>Saldo (2) Geldfluss aus der Investiven Gebarung (33 - 34)</b>								<b>-11 000,00</b>	<b>-4 500,00</b>	<b>-6 500,00</b>
<b>SA3</b>	<b>Saldo (3) Nettofinanzierungssaldo (Saldo 1 + Saldo 2)</b>								<b>-58 200,00</b>	<b>-49 800,00</b>	<b>-8 400,00</b>
<b>Finanzierungstätigkeit</b>											
<b>SU 35</b>	<b>Summe Einzahlungen aus der Finanzierungstätigkeit</b>								<b>0,00</b>	<b>0,00</b>	<b>0,00</b>
<b>SU 36</b>	<b>Summe Auszahlungen aus der Finanzierungstätigkeit</b>								<b>0,00</b>	<b>0,00</b>	<b>0,00</b>
<b>SA4</b>	<b>Saldo (4) Geldfluss aus der Finanzierungstätigkeit (35 - 36)</b>								<b>0,00</b>	<b>0,00</b>	<b>0,00</b>

# 1. Nachtragsvoranschlag 2023

Stadt Waidhofen a/d Ybbs

# NVA Ergebnis- und Finanzierungsvoranschlag Detailnachweis

		MVAG		VC QU	AOB	Ergebnisvoranschlag		Finanzierungsvoranschlag			
		EH	FH			VA 2023 inkl. NVA	VA 2023	1. NVA	VA 2023 inkl. NVA	VA 2023	1. NVA
<b>SA5</b>	<b>Saldo (5) Geldfluss aus der voranschlagswirksamen Gebarung (Saldo 3 + Saldo 4)</b>								<b>-58 200,00</b>	<b>-49 800,00</b>	<b>-8 400,00</b>
<b>211300</b>	<b>Volksschule St. Leonhard/W.</b>										
<b>Operative Gebarung</b>											
2/211300+829000	Sonstige Einnahmen	2116	3116	18	2	100,00	100,00	0,00	100,00	100,00	0,00
<b>SU 21 / 31</b>	<b>Summe Erträge / Einzahlungen operative Gebarung</b>					<b>100,00</b>	<b>100,00</b>	<b>0,00</b>	<b>100,00</b>	<b>100,00</b>	<b>0,00</b>
1/211300-400000	Geringwertige Wirtschaftsgüter	2221	3221	23	2	3 000,00	3 000,00	0,00	3 000,00	3 000,00	0,00
1/211300-400100	Gw. Lehr- und Lernmittel	2221	3221	23	2	1 200,00	1 200,00	0,00	1 200,00	1 200,00	0,00
1/211300-400200	Dienstbekleidung	2221	3221	23	2	100,00	100,00	0,00	100,00	100,00	0,00
1/211300-451000	Brennstoffe	2221	3221	23	22	10 000,00	12 500,00	-2 500,00	10 000,00	12 500,00	-2 500,00
1/211300-454000	Reinigungsmittel	2221	3221	23	22	700,00	700,00	0,00	700,00	700,00	0,00
1/211300-456000	Büromittel	2221	3221	23	2	1 600,00	1 300,00	300,00	1 600,00	1 300,00	300,00
1/211300-457000	Druckwerke	2221	3221	23	2	300,00	300,00	0,00	300,00	300,00	0,00
1/211300-457100	Lehrer- und Schülerbücherei	2221	3221	23	2	300,00	300,00	0,00	300,00	300,00	0,00
1/211300-459000	Sonstige Verbrauchsgüter	2221	3221	23	2	200,00	200,00	0,00	200,00	200,00	0,00
1/211300-459200	Handarbeitsmaterial	2221	3221	23	2	500,00	200,00	300,00	500,00	200,00	300,00
1/211300-510000	Geldbezüge Vb	2211	3211	20	3	18 500,00	18 800,00	-300,00	18 500,00	18 800,00	-300,00
1/211300-523000	Fallweise Bedienstete	2211	3211	20	3	1 500,00	800,00	700,00	1 500,00	800,00	700,00
1/211300-569000	Sonstige Nebengebühren	2211	3211	20	3	2 000,00	2 400,00	-400,00	2 000,00	2 400,00	-400,00
1/211300-580000	DGB zum Ausgleichsfonds für Familienbeihilfen	2212	3212	20	3	800,00	900,00	-100,00	800,00	900,00	-100,00
1/211300-582000	Dienstgeberbeiträge zur sozialen Sicherheit	2212	3212	20	3	4 400,00	4 400,00	0,00	4 400,00	4 400,00	0,00
1/211300-582100	Betriebliche Mitarbeitervorsorge	2212	3212	20	3	400,00	400,00	0,00	400,00	400,00	0,00
1/211300-592000	Dotierung von Rückstellungen für Jubiläumswendungen	2214				200,00	200,00	0,00	0,00	0,00	0,00
1/211300-600000	Strom	2222	3222	24	22	4 200,00	3 000,00	1 200,00	4 200,00	3 000,00	1 200,00
1/211300-610000	Instandhaltung Grünanlagen	2224	3224	24	22	100,00	100,00	0,00	100,00	100,00	0,00
1/211300-614000	Instandhaltung Gebäude	2224	3224	24	22	3 500,00	3 500,00	0,00	3 500,00	3 500,00	0,00
1/211300-618000	Instandhaltung Einrichtung	2224	3224	24	2	500,00	500,00	0,00	500,00	500,00	0,00
1/211300-630000	Postdienste	2222	3222	24	2	100,00	100,00	0,00	100,00	100,00	0,00
1/211300-631000	Telekommunikationsdienste	2222	3222	24	5	500,00	500,00	0,00	500,00	500,00	0,00
1/211300-670000	Versicherungen	2222	3222	24	22	1 700,00	1 600,00	100,00	1 700,00	1 600,00	100,00
1/211300-680000	Planmäßige Abschreibung	2226				4 000,00	4 000,00	0,00	0,00	0,00	0,00
1/211300-700000	Sonstige Betriebskosten	2223	3223	24	2	800,00	800,00	0,00	800,00	800,00	0,00
1/211300-711000	Gebühren für die Benützung von Gemeindeeinrichtungen gem. FAG	2225	3225	24	2	1 500,00	1 500,00	0,00	1 500,00	1 500,00	0,00
1/211300-728000	Entgelte für sonstige Leistungen	2225	3225	24	2	500,00	500,00	0,00	500,00	500,00	0,00
1/211300-728100	Unterrichtsfilmbeitrag	2225	3225	24	2	200,00	200,00	0,00	200,00	200,00	0,00
1/211300-728300	Ärztliche Betreuung	2225	3225	24	2	500,00	500,00	0,00	500,00	500,00	0,00

# 1. Nachtragsvoranschlag 2023

# NVA Ergebnis- und Finanzierungsvoranschlag Detailnachweis

Stadt Waidhofen a/d Ybbs

		MVAG		VC QU	AOB	Ergebnisvoranschlag			Finanzierungsvoranschlag			
		EH	FH			VA 2023 inkl. NVA	VA 2023	1. NVA	VA 2023 inkl. NVA	VA 2023	1. NVA	
1/211300-728500	Reprographievergütung	2225	3225	24	2	100,00	100,00	0,00	100,00	100,00	0,00	
1/211300-728800	Bauhofleistungen	2225	3225	24	22	5 000,00	5 000,00	0,00	5 000,00	5 000,00	0,00	
1/211300-768000	Schülertransportkosten	2234	3234	27	2	1 900,00	700,00	1 200,00	1 900,00	700,00	1 200,00	
<b>SU 22 / 32</b>	<b>Summe Aufwendungen / Auszahlungen operative Gebarung</b>					<b>70 800,00</b>	<b>70 300,00</b>	<b>500,00</b>	<b>66 600,00</b>	<b>66 100,00</b>	<b>500,00</b>	
<b>SA 0 / SA 1</b>	<b>(0) Nettoergebnis (21 - 22) / (1) Geldfluss operative Gebarung (31 - 32)</b>					<b>-70 700,00</b>	<b>-70 200,00</b>	<b>-500,00</b>	<b>-66 500,00</b>	<b>-66 000,00</b>	<b>-500,00</b>	
<b>SU 23</b>	<b>Summe Haushaltsrücklagen</b>					<b>0,00</b>	<b>0,00</b>	<b>0,00</b>	<b>0,00</b>	<b>0,00</b>	<b>0,00</b>	
<b>SA00</b>	<b>Nettoergebnis nach Zuw./Entn. Haushaltsrücklagen (Saldo 0 +/- SU23)</b>					<b>-70 700,00</b>	<b>-70 200,00</b>	<b>-500,00</b>				
<b>Investive Gebarung</b>												
6/211300+300000	Beitrag Bund (KIP 2023)		3331	1 33	22	0,00	0,00	0,00	0,00	7 500,00	-7 500,00	
6/211300+301000	Beitrag NÖ Schul- u. Kindergartenfonds		3331	1 33	22	0,00	0,00	0,00	0,00	12 500,00	-12 500,00	
<b>SU 33</b>	<b>Summe Einzahlungen investive Gebarung</b>								<b>0,00</b>	<b>20 000,00</b>	<b>-20 000,00</b>	
5/211300-010000	Instandsetzung Gebäude		3413	1 40	22	0,00	0,00	0,00	0,00	50 000,00	-50 000,00	
1/211300-042000	Schulausstattung		3415	2 41	2	0,00	0,00	0,00	3 800,00	3 800,00	0,00	
<b>SU 34</b>	<b>Summe Auszahlungen investive Gebarung</b>								<b>3 800,00</b>	<b>53 800,00</b>	<b>-50 000,00</b>	
<b>SA2</b>	<b>Saldo (2) Geldfluss aus der Investiven Gebarung (33 - 34)</b>								<b>-3 800,00</b>	<b>-33 800,00</b>	<b>30 000,00</b>	
<b>SA3</b>	<b>Saldo (3) Nettofinanzierungssaldo (Saldo 1 + Saldo 2)</b>								<b>-70 300,00</b>	<b>-99 800,00</b>	<b>29 500,00</b>	
<b>Finanzierungstätigkeit</b>												
6/211300+346000	Schuldaufnahme Finanzunternehmungen		3514	1 55	21	0,00	0,00	0,00	0,00	30 000,00	-30 000,00	
<b>SU 35</b>	<b>Summe Einzahlungen aus der Finanzierungstätigkeit</b>								<b>0,00</b>	<b>30 000,00</b>	<b>-30 000,00</b>	
<b>SU 36</b>	<b>Summe Auszahlungen aus der Finanzierungstätigkeit</b>								<b>0,00</b>	<b>0,00</b>	<b>0,00</b>	
<b>SA4</b>	<b>Saldo (4) Geldfluss aus der Finanzierungstätigkeit (35 - 36)</b>								<b>0,00</b>	<b>30 000,00</b>	<b>-30 000,00</b>	
<b>SA5</b>	<b>Saldo (5) Geldfluss aus der voranschlagswirksamen Gebarung (Saldo 3 + Saldo 4)</b>								<b>-70 300,00</b>	<b>-69 800,00</b>	<b>-500,00</b>	
<b>211400</b>	<b>Volksschule Windhag</b>											
<b>Operative Gebarung</b>												
2/211400+817000	Erträge aus der Auflösung von sonstigen Rückstellungen		2117			0,00	0,00	0,00	0,00	0,00	0,00	
2/211400+829000	Sonstige Einnahmen		2116	3116	18	2	3 700,00	2 500,00	1 200,00	3 700,00	2 500,00	1 200,00
2/211400+861000	Transfers von Ländern, Landesfonds und Landeskammern		2121	3121	15	22	7 500,00	7 500,00	0,00	7 500,00	7 500,00	0,00
<b>SU 21 / 31</b>	<b>Summe Erträge / Einzahlungen operative Gebarung</b>					<b>11 200,00</b>	<b>10 000,00</b>	<b>1 200,00</b>	<b>11 200,00</b>	<b>10 000,00</b>	<b>1 200,00</b>	
1/211400-400000	Geringwertige Wirtschaftsgüter		2221	3221	23	2	700,00	1 700,00	-1 000,00	700,00	1 700,00	-1 000,00
1/211400-400100	Gw. Lehr- und Lernmittel		2221	3221	23	2	1 000,00	2 000,00	-1 000,00	1 000,00	2 000,00	-1 000,00
1/211400-400200	Dienstbekleidung		2221	3221	23	2	100,00	100,00	0,00	100,00	100,00	0,00
1/211400-451000	Brennstoffe		2221	3221	23	22	11 000,00	12 500,00	-1 500,00	11 000,00	12 500,00	-1 500,00
1/211400-454000	Reinigungsmittel		2221	3221	23	22	600,00	600,00	0,00	600,00	600,00	0,00
1/211400-456000	Büromittel		2221	3221	23	2	600,00	700,00	-100,00	600,00	700,00	-100,00
1/211400-457000	Druckwerke		2221	3221	23	2	400,00	300,00	100,00	400,00	300,00	100,00
1/211400-457100	Lehrer- und Schülerbücherei		2221	3221	23	2	400,00	400,00	0,00	400,00	400,00	0,00

# 1. Nachtragsvoranschlag 2023

Stadt Waidhofen a/d Ybbs

# NVA Ergebnis- und Finanzierungsvoranschlag Detailnachweis

		MVAG		VC QU	AOB	Ergebnisvoranschlag		Finanzierungsvoranschlag			
		EH	FH			VA 2023 inkl. NVA	VA 2023	1. NVA	VA 2023 inkl. NVA	VA 2023	1. NVA
1/211400-459000	Sonstige Verbrauchsgüter	2221	3221	23	2	100,00	100,00	0,00	100,00	100,00	0,00
1/211400-459200	Handarbeitsmaterial	2221	3221	23	2	200,00	200,00	0,00	200,00	200,00	0,00
1/211400-510000	Geldbezüge Vb	2211	3211	20	3	19 100,00	18 700,00	400,00	19 100,00	18 700,00	400,00
1/211400-511100	Abfertigungen	2211	3211	20	3	0,00	0,00	0,00	0,00	0,00	0,00
1/211400-523000	Fallweise Bedienstete	2211	3211	20	3	6 000,00	800,00	5 200,00	6 000,00	800,00	5 200,00
1/211400-565000	Mehrleistungsvergütungen	2211	3211	20	3	0,00	0,00	0,00	0,00	0,00	0,00
1/211400-569000	Sonstige Nebengebühren	2211	3211	20	3	800,00	1 200,00	-400,00	800,00	1 200,00	-400,00
1/211400-580000	DGB zum Ausgleichsfonds für Familienbeihilfen	2212	3212	20	3	1 000,00	800,00	200,00	1 000,00	800,00	200,00
1/211400-582000	Dienstgeberbeiträge zur sozialen Sicherheit	2212	3212	20	3	5 300,00	4 200,00	1 100,00	5 300,00	4 200,00	1 100,00
1/211400-582100	Betriebliche Mitarbeitervorsorge	2212	3212	20	3	400,00	300,00	100,00	400,00	300,00	100,00
1/211400-592000	Dotierung von Rückstellungen für Jubiläumszuwendungen	2214				200,00	200,00	0,00	0,00	0,00	0,00
1/211400-600000	Strom	2222	3222	24	22	3 600,00	2 400,00	1 200,00	3 600,00	2 400,00	1 200,00
1/211400-610000	Instandhaltung Grünanlagen	2224	3224	24	22	100,00	100,00	0,00	100,00	100,00	0,00
1/211400-614000	Instandhaltung Gebäude	2224	3224	24	22	33 000,00	33 000,00	0,00	33 000,00	33 000,00	0,00
1/211400-618000	Instandhaltung Einrichtung	2224	3224	24	2	500,00	500,00	0,00	500,00	500,00	0,00
1/211400-630000	Postdienste	2222	3222	24	2	100,00	100,00	0,00	100,00	100,00	0,00
1/211400-631000	Telekommunikationsdienste	2222	3222	24	5	700,00	700,00	0,00	700,00	700,00	0,00
1/211400-670000	Versicherungen	2222	3222	24	22	900,00	900,00	0,00	900,00	900,00	0,00
1/211400-680000	Planmäßige Abschreibung	2226				18 700,00	18 700,00	0,00	0,00	0,00	0,00
1/211400-700000	Sonstige Betriebskosten	2223	3223	24	22	200,00	200,00	0,00	200,00	200,00	0,00
1/211400-711000	Gebühren für die Benützung von Gemeindeeinrichtungen gem. FAG	2225	3225	24	2	3 800,00	3 800,00	0,00	3 800,00	3 800,00	0,00
1/211400-728000	Entgelte für sonstige Leistungen	2225	3225	24	2	800,00	800,00	0,00	800,00	800,00	0,00
1/211400-728100	Unterrichtsfilmbeitrag	2225	3225	24	2	200,00	200,00	0,00	200,00	200,00	0,00
1/211400-728300	Ärztliche Betreuung	2225	3225	24	2	700,00	700,00	0,00	700,00	700,00	0,00
1/211400-728500	Reprographievergütung	2225	3225	24	2	100,00	100,00	0,00	100,00	100,00	0,00
1/211400-728800	Bauhofleistungen	2225	3225	24	22	3 000,00	3 000,00	0,00	3 000,00	3 000,00	0,00
1/211400-768000	Schülertransportkosten	2234	3234	27	2	1 400,00	700,00	700,00	1 400,00	700,00	700,00
<b>SU 22 / 32</b>	<b>Summe Aufwendungen / Auszahlungen operative Gebarung</b>					<b>115 700,00</b>	<b>110 700,00</b>	<b>5 000,00</b>	<b>96 800,00</b>	<b>91 800,00</b>	<b>5 000,00</b>
<b>SA 0 / SA 1</b>	<b>(0) Nettoergebnis (21 - 22) / (1) Geldfluss operative Gebarung (31 - 32)</b>					<b>-104 500,00</b>	<b>-100 700,00</b>	<b>-3 800,00</b>	<b>-85 600,00</b>	<b>-81 800,00</b>	<b>-3 800,00</b>
<b>SU 23</b>	<b>Summe Haushaltsrücklagen</b>					<b>0,00</b>	<b>0,00</b>	<b>0,00</b>	<b>0,00</b>	<b>0,00</b>	<b>0,00</b>
<b>SA00</b>	<b>Nettoergebnis nach Zuw./Entn. Haushaltsrücklagen (Saldo 0 +/- SU23)</b>					<b>-104 500,00</b>	<b>-100 700,00</b>	<b>-3 800,00</b>			
<b>Investive Gebarung</b>											
<b>SU 33</b>	<b>Summe Einzahlungen investive Gebarung</b>								<b>0,00</b>	<b>0,00</b>	<b>0,00</b>
1/211400-042000	Schulausstattung		3415	2 41	2	0,00	0,00	0,00	5 100,00	1 800,00	3 300,00
<b>SU 34</b>	<b>Summe Auszahlungen investive Gebarung</b>								<b>5 100,00</b>	<b>1 800,00</b>	<b>3 300,00</b>
<b>SA2</b>	<b>Saldo (2) Geldfluss aus der Investiven Gebarung (33 - 34)</b>								<b>-5 100,00</b>	<b>-1 800,00</b>	<b>-3 300,00</b>

# 1. Nachtragsvoranschlag 2023

# NVA Ergebnis- und Finanzierungsvoranschlag Detailnachweis

Stadt Waidhofen a/d Ybbs

		MVAG		VC QU	AOB	Ergebnisvoranschlag		Finanzierungsvoranschlag			
		EH	FH			VA 2023 inkl. NVA	VA 2023	1. NVA	VA 2023 inkl. NVA	VA 2023	1. NVA
<b>SA3</b>	<b>Saldo (3) Nettofinanzierungssaldo (Saldo 1 + Saldo 2)</b>							<b>-90 700,00</b>	<b>-83 600,00</b>	<b>-7 100,00</b>	
<b>Finanzierungstätigkeit</b>											
<b>SU 35</b>	<b>Summe Einzahlungen aus der Finanzierungstätigkeit</b>							<b>0,00</b>	<b>0,00</b>	<b>0,00</b>	
<b>SU 36</b>	<b>Summe Auszahlungen aus der Finanzierungstätigkeit</b>							<b>0,00</b>	<b>0,00</b>	<b>0,00</b>	
<b>SA4</b>	<b>Saldo (4) Geldfluss aus der Finanzierungstätigkeit (35 – 36)</b>							<b>0,00</b>	<b>0,00</b>	<b>0,00</b>	
<b>SA5</b>	<b>Saldo (5) Geldfluss aus der voranschlagswirksamen Gebarung (Saldo 3 + Saldo 4)</b>							<b>-90 700,00</b>	<b>-83 600,00</b>	<b>-7 100,00</b>	
<b>211500</b>	<b>Volksschule Zell/Ybbs</b>										
<b>Operative Gebarung</b>											
2/211500+810000	Elternbeiträge	2114	3114	13	2	13 000,00	13 000,00	0,00	13 000,00	13 000,00	0,00
2/211500+813000	Erträge aus der Auflösung von Investitionszuschüssen (Kapitaltransfers)	2127				4 500,00	4 500,00	0,00	0,00	0,00	0,00
2/211500+817000	Erträge aus der Auflösung von sonstigen Rückstellungen	2117				0,00	0,00	0,00	0,00	0,00	0,00
2/211500+829000	Sonstige Einnahmen	2116	3116	18	22	200,00	200,00	0,00	200,00	200,00	0,00
2/211500+861400	Beitrag Land NÖ Nachmittagsbetreuung	2121	3121	15	2	7 000,00	7 000,00	0,00	7 000,00	7 000,00	0,00
<b>SU 21 / 31</b>	<b>Summe Erträge / Einzahlungen operative Gebarung</b>					<b>24 700,00</b>	<b>24 700,00</b>	<b>0,00</b>	<b>20 200,00</b>	<b>20 200,00</b>	<b>0,00</b>
1/211500-400000	Geringwertige Wirtschaftsgüter	2221	3221	23	2	7 500,00	3 000,00	4 500,00	7 500,00	3 000,00	4 500,00
1/211500-400100	Gw. Lehr- und Lernmittel	2221	3221	23	2	1 500,00	2 500,00	-1 000,00	1 500,00	2 500,00	-1 000,00
1/211500-454000	Reinigungsmittel	2221	3221	23	22	3 500,00	3 500,00	0,00	3 500,00	3 500,00	0,00
1/211500-456000	Büromittel	2221	3221	23	2	3 500,00	3 000,00	500,00	3 500,00	3 000,00	500,00
1/211500-457000	Druckwerke	2221	3221	23	2	800,00	800,00	0,00	800,00	800,00	0,00
1/211500-457100	Lehrer- und Schülerbücherei	2221	3221	23	2	1 700,00	1 700,00	0,00	1 700,00	1 700,00	0,00
1/211500-459000	Sonstige Verbrauchsgüter	2221	3221	23	2	700,00	700,00	0,00	700,00	700,00	0,00
1/211500-459200	Handarbeitsmaterial	2221	3221	23	2	1 200,00	1 200,00	0,00	1 200,00	1 200,00	0,00
1/211500-510000	Geldbezüge Vb	2211	3211	20	3	93 600,00	101 100,00	-7 500,00	93 600,00	101 100,00	-7 500,00
1/211500-511100	Abfertigungen	2211	3211	20	3	0,00	0,00	0,00	0,00	0,00	0,00
1/211500-523000	Fallweise Bedienstete	2211	3211	20	3	6 300,00	6 300,00	0,00	6 300,00	6 300,00	0,00
1/211500-565000	Mehrleistungsvergütungen	2211	3211	20	3	1 500,00	1 500,00	0,00	1 500,00	1 500,00	0,00
1/211500-569000	Sonstige Nebengebühren	2211	3211	20	3	1 500,00	2 700,00	-1 200,00	1 500,00	2 700,00	-1 200,00
1/211500-580000	DGB zum Ausgleichsfonds für Familienbeihilfen	2212	3212	20	3	3 800,00	4 400,00	-600,00	3 800,00	4 400,00	-600,00
1/211500-582000	Dienstgeberbeiträge zur sozialen Sicherheit	2212	3212	20	3	20 600,00	22 300,00	-1 700,00	20 600,00	22 300,00	-1 700,00
1/211500-582100	Betriebliche Mitarbeitervorsorge	2212	3212	20	3	1 600,00	1 600,00	0,00	1 600,00	1 600,00	0,00
1/211500-591000	Dotierung von Rückstellungen für Abfertigungen	2214				0,00	0,00	0,00	0,00	0,00	0,00
1/211500-592000	Dotierung von Rückstellungen für Jubiläumswendungen	2214				700,00	700,00	0,00	0,00	0,00	0,00
1/211500-600000	Strom	2222	3222	24	22	8 000,00	4 500,00	3 500,00	8 000,00	4 500,00	3 500,00

# 1. Nachtragsvoranschlag 2023

Stadt Waidhofen a/d Ybbs

# NVA Ergebnis- und Finanzierungsvoranschlag Detailnachweis

		MVAG		VC QU	AOB	Ergebnisvoranschlag		Finanzierungsvoranschlag			
		EH	FH			VA 2023 inkl. NVA	VA 2023	1. NVA	VA 2023 inkl. NVA	VA 2023	1. NVA
1/211500-600300	Wärmelieferung	2222	3222	24	22	22 000,00	22 500,00	-500,00	22 000,00	22 500,00	-500,00
1/211500-610000	Instandhaltung Grünanlagen	2224	3224	24	22	21 300,00	21 300,00	0,00	21 300,00	21 300,00	0,00
1/211500-614000	Instandhaltung Gebäude	2224	3224	24	22	28 000,00	28 000,00	0,00	28 000,00	28 000,00	0,00
1/211500-618000	Instandhaltung Einrichtung	2224	3224	24	2	1 000,00	1 800,00	-800,00	1 000,00	1 800,00	-800,00
1/211500-630000	Postdienste	2222	3222	24	2	300,00	300,00	0,00	300,00	300,00	0,00
1/211500-631000	Telekommunikationsdienste	2222	3222	24	5	1 000,00	900,00	100,00	1 000,00	900,00	100,00
1/211500-670000	Versicherungen	2222	3222	24	22	4 300,00	4 000,00	300,00	4 300,00	4 000,00	300,00
1/211500-680000	Planmäßige Abschreibung	2226				61 800,00	61 800,00	0,00	0,00	0,00	0,00
1/211500-710000	Öffentliche Abgaben gem. FAG	2225	3225	24	2	200,00	200,00	0,00	200,00	200,00	0,00
1/211500-711000	Gebühren für die Benützung von Gemeindeeinrichtungen gem. FAG	2225	3225	24	2	8 000,00	7 800,00	200,00	8 000,00	7 800,00	200,00
1/211500-728000	Entgelte für sonstige Leistungen	2225	3225	24	2	4 000,00	4 000,00	0,00	4 000,00	4 000,00	0,00
1/211500-728100	Unterrichtsfilmbeitrag	2225	3225	24	2	800,00	800,00	0,00	800,00	800,00	0,00
1/211500-728200	Kosten Mittagessen	2225	3225	24	2	5 500,00	5 500,00	0,00	5 500,00	5 500,00	0,00
1/211500-728300	Ärztliche Betreuung	2225	3225	24	2	2 300,00	2 300,00	0,00	2 300,00	2 300,00	0,00
1/211500-728500	Reprographievergütung	2225	3225	24	2	100,00	100,00	0,00	100,00	100,00	0,00
1/211500-728800	Bauhofleistungen	2225	3225	24	2	3 000,00	3 000,00	0,00	3 000,00	3 000,00	0,00
<b>SU 22 / 32</b>	<b>Summe Aufwendungen / Auszahlungen operative Gebarung</b>					<b>321 600,00</b>	<b>325 800,00</b>	<b>-4 200,00</b>	<b>259 100,00</b>	<b>263 300,00</b>	<b>-4 200,00</b>
<b>SA 0 / SA 1</b>	<b>(0) Nettoergebnis (21 - 22) / (1) Geldfluss operative Gebarung (31 - 32)</b>					<b>-296 900,00</b>	<b>-301 100,00</b>	<b>4 200,00</b>	<b>-238 900,00</b>	<b>-243 100,00</b>	<b>4 200,00</b>
<b>SU 23</b>	<b>Summe Haushaltsrücklagen</b>					<b>0,00</b>	<b>0,00</b>	<b>0,00</b>	<b>0,00</b>	<b>0,00</b>	<b>0,00</b>
<b>SA00</b>	<b>Nettoergebnis nach Zuw./Entn. Haushaltsrücklagen (Saldo 0 +/- SU23)</b>					<b>-296 900,00</b>	<b>-301 100,00</b>	<b>4 200,00</b>			
<b>Investive Gebarung</b>											
2/211500+301000	Beitrag NÖ Schul- und Kindergartenfonds		3331	33	2	0,00	0,00	0,00	0,00	0,00	0,00
<b>SU 33</b>	<b>Summe Einzahlungen investive Gebarung</b>								<b>0,00</b>	<b>0,00</b>	<b>0,00</b>
1/211500-042000	Schulausstattung		3415	2 41	2	0,00	0,00	0,00	5 400,00	5 200,00	200,00
<b>SU 34</b>	<b>Summe Auszahlungen investive Gebarung</b>								<b>5 400,00</b>	<b>5 200,00</b>	<b>200,00</b>
<b>SA2</b>	<b>Saldo (2) Geldfluss aus der Investiven Gebarung (33 - 34)</b>								<b>-5 400,00</b>	<b>-5 200,00</b>	<b>-200,00</b>
<b>SA3</b>	<b>Saldo (3) Nettofinanzierungssaldo (Saldo 1 + Saldo 2)</b>								<b>-244 300,00</b>	<b>-248 300,00</b>	<b>4 000,00</b>
<b>Finanzierungstätigkeit</b>											
<b>SU 35</b>	<b>Summe Einzahlungen aus der Finanzierungstätigkeit</b>								<b>0,00</b>	<b>0,00</b>	<b>0,00</b>
<b>SU 36</b>	<b>Summe Auszahlungen aus der Finanzierungstätigkeit</b>								<b>0,00</b>	<b>0,00</b>	<b>0,00</b>
<b>SA4</b>	<b>Saldo (4) Geldfluss aus der Finanzierungstätigkeit (35 - 36)</b>								<b>0,00</b>	<b>0,00</b>	<b>0,00</b>
<b>SA5</b>	<b>Saldo (5) Geldfluss aus der voranschlagswirksamen Gebarung (Saldo 3 + Saldo 4)</b>								<b>-244 300,00</b>	<b>-248 300,00</b>	<b>4 000,00</b>

# 1. Nachtragsvoranschlag 2023

Stadt Waidhofen a/d Ybbs

# NVA Ergebnis- und Finanzierungsvoranschlag Detailnachweis

		MVAG		VC QU	AOB	Ergebnisvoranschlag			Finanzierungsvoranschlag			
		EH	FH			VA 2023 inkl. NVA	VA 2023	1. NVA	VA 2023 inkl. NVA	VA 2023	1. NVA	
<b>212</b>	<b>Hauptschulen</b>											
<b>212000</b>	<b>Mittelschulgemeinden</b>											
<b>Operative Gebarung</b>												
2/212000+827000	Personalkostenersätze	2116	3116	18	3	20 000,00	22 300,00	-2 300,00	20 000,00	22 300,00	-2 300,00	
<b>SU 21 / 31</b>	<b>Summe Erträge / Einzahlungen operative Gebarung</b>					<b>20 000,00</b>	<b>22 300,00</b>	<b>-2 300,00</b>	<b>20 000,00</b>	<b>22 300,00</b>	<b>-2 300,00</b>	
1/212000-510000	Geldbezüge Vb	2211	3211	20	3	13 000,00	12 800,00	200,00	13 000,00	12 800,00	200,00	
1/212000-523000	Fallweise Bedienstete	2211	3211	20	3	2 500,00	4 500,00	-2 000,00	2 500,00	4 500,00	-2 000,00	
1/212000-565000	Mehrleistungsvergütungen	2211	3211	20	3	500,00	500,00	0,00	500,00	500,00	0,00	
1/212000-580000	DGB zum Ausgleichsfonds für Familienbeihilfen	2212	3212	20	3	600,00	700,00	-100,00	600,00	700,00	-100,00	
1/212000-582000	Dienstgeberbeiträge zur sozialen Sicherheit	2212	3212	20	3	3 200,00	3 600,00	-400,00	3 200,00	3 600,00	-400,00	
1/212000-582100	Betriebliche Mitarbeitervorsorge	2212	3212	20	3	200,00	200,00	0,00	200,00	200,00	0,00	
1/212000-720000	Schulumlagen/Schülerhaltungsbeitr.	2225	3225	24	21	635 000,00	625 000,00	10 000,00	635 000,00	625 000,00	10 000,00	
1/212000-768000	Schülertransportkosten	2234	3234	27	2	1 500,00	1 500,00	0,00	1 500,00	1 500,00	0,00	
<b>SU 22 / 32</b>	<b>Summe Aufwendungen / Auszahlungen operative Gebarung</b>					<b>656 500,00</b>	<b>648 800,00</b>	<b>7 700,00</b>	<b>656 500,00</b>	<b>648 800,00</b>	<b>7 700,00</b>	
<b>SA 0 / SA 1</b>	<b>(0) Nettoergebnis (21 - 22) / (1) Geldfluss operative Gebarung (31 - 32)</b>					<b>-636 500,00</b>	<b>-626 500,00</b>	<b>-10 000,00</b>	<b>-636 500,00</b>	<b>-626 500,00</b>	<b>-10 000,00</b>	
<b>SU 23</b>	<b>Summe Haushaltsrücklagen</b>					<b>0,00</b>	<b>0,00</b>	<b>0,00</b>	<b>0,00</b>	<b>0,00</b>	<b>0,00</b>	
<b>SA00</b>	<b>Nettoergebnis nach Zuw./Entn. Haushaltsrücklagen (Saldo 0 +/- SU23)</b>					<b>-636 500,00</b>	<b>-626 500,00</b>	<b>-10 000,00</b>				
<b>Investive Gebarung</b>												
<b>SU 33</b>	<b>Summe Einzahlungen investive Gebarung</b>								<b>0,00</b>	<b>0,00</b>	<b>0,00</b>	
<b>SU 34</b>	<b>Summe Auszahlungen investive Gebarung</b>								<b>0,00</b>	<b>0,00</b>	<b>0,00</b>	
<b>SA2</b>	<b>Saldo (2) Geldfluss aus der Investiven Gebarung (33 - 34)</b>								<b>0,00</b>	<b>0,00</b>	<b>0,00</b>	
<b>SA3</b>	<b>Saldo (3) Nettofinanzierungssaldo (Saldo 1 + Saldo 2)</b>								<b>-636 500,00</b>	<b>-626 500,00</b>	<b>-10 000,00</b>	
<b>Finanzierungstätigkeit</b>												
<b>SU 35</b>	<b>Summe Einzahlungen aus der Finanzierungstätigkeit</b>								<b>0,00</b>	<b>0,00</b>	<b>0,00</b>	
<b>SU 36</b>	<b>Summe Auszahlungen aus der Finanzierungstätigkeit</b>								<b>0,00</b>	<b>0,00</b>	<b>0,00</b>	
<b>SA4</b>	<b>Saldo (4) Geldfluss aus der Finanzierungstätigkeit (35 - 36)</b>								<b>0,00</b>	<b>0,00</b>	<b>0,00</b>	
<b>SA5</b>	<b>Saldo (5) Geldfluss aus der voranschlagswirksamen Gebarung (Saldo 3 + Saldo 4)</b>								<b>-636 500,00</b>	<b>-626 500,00</b>	<b>-10 000,00</b>	
<b>213</b>	<b>Sonderschulen</b>											
<b>213000</b>	<b>Sonderpädagogisches Zentrum</b>											
<b>Operative Gebarung</b>												
2/213000+810000	Elternbeiträge	2114	3114	13	2	14 000,00	14 000,00	0,00	14 000,00	14 000,00	0,00	
2/213000+861300	Beitrag Land NÖ Betreuungspersonal	2121	3121	15	3	30 000,00	25 000,00	5 000,00	30 000,00	25 000,00	5 000,00	
2/213000+861400	Beitrag Land NÖ Nachmittagsbetreuung	2121	3121	15	2	14 000,00	14 000,00	0,00	14 000,00	14 000,00	0,00	
2/213000+862000	Schülerhaltungsbeiträge	2121	3121	15	21	190 000,00	175 000,00	15 000,00	190 000,00	175 000,00	15 000,00	
<b>SU 21 / 31</b>	<b>Summe Erträge / Einzahlungen operative Gebarung</b>					<b>248 000,00</b>	<b>228 000,00</b>	<b>20 000,00</b>	<b>248 000,00</b>	<b>228 000,00</b>	<b>20 000,00</b>	

# 1. Nachtragsvoranschlag 2023

Stadt Waidhofen a/d Ybbs

# NVA Ergebnis- und Finanzierungsvoranschlag Detailnachweis

		MVAG		VC QU	AOB	Ergebnisvoranschlag		Finanzierungsvoranschlag			
		EH	FH			VA 2023 inkl. NVA	VA 2023	1. NVA	VA 2023 inkl. NVA	VA 2023	1. NVA
1/213000-400000	Geringwertige Wirtschaftsgüter	2221	3221	23	2	2 500,00	2 500,00	0,00	2 500,00	2 500,00	0,00
1/213000-400100	Gw. Lehr- und Lernmittel	2221	3221	23	2	2 500,00	2 500,00	0,00	2 500,00	2 500,00	0,00
1/213000-400200	Dienstbekleidung	2221	3221	23	2	500,00	500,00	0,00	500,00	500,00	0,00
1/213000-456000	Büromittel	2221	3221	23	2	1 500,00	1 300,00	200,00	1 500,00	1 300,00	200,00
1/213000-457000	Druckwerke	2221	3221	23	2	800,00	800,00	0,00	800,00	800,00	0,00
1/213000-457100	Lehrer- und Schülerbücherei	2221	3221	23	2	500,00	500,00	0,00	500,00	500,00	0,00
1/213000-459000	Sonstige Verbrauchsgüter	2221	3221	23	2	400,00	500,00	-100,00	400,00	500,00	-100,00
1/213000-459200	Handarbeitsmaterial	2221	3221	23	2	1 300,00	1 300,00	0,00	1 300,00	1 300,00	0,00
1/213000-510000	Geldbezüge Vb	2211	3211	20	3	150 800,00	145 700,00	5 100,00	150 800,00	145 700,00	5 100,00
1/213000-523000	Fallweise Bedienstete	2211	3211	20	3	4 700,00	4 700,00	0,00	4 700,00	4 700,00	0,00
1/213000-580000	DGB zum Ausgleichsfonds für Familienbeihilfen	2212	3212	20	3	5 800,00	5 900,00	-100,00	5 800,00	5 900,00	-100,00
1/213000-582000	Dienstgeberbeiträge zur sozialen Sicherheit	2212	3212	20	3	31 000,00	30 000,00	1 000,00	31 000,00	30 000,00	1 000,00
1/213000-582100	Betriebliche Mitarbeitervorsorge	2212	3212	20	3	2 300,00	2 300,00	0,00	2 300,00	2 300,00	0,00
1/213000-592000	Dotierung von Rückstellungen für Jubiläumswendungen	2214				1 700,00	1 700,00	0,00	0,00	0,00	0,00
1/213000-618000	Instandhaltung Einrichtung	2224	3224	24	2	500,00	500,00	0,00	500,00	500,00	0,00
1/213000-630000	Postdienste	2222	3222	24	2	100,00	100,00	0,00	100,00	100,00	0,00
1/213000-631000	Telekommunikationsdienste	2222	3222	24	5	500,00	300,00	200,00	500,00	300,00	200,00
1/213000-680000	Planmäßige Abschreibung	2226				8 800,00	8 800,00	0,00	0,00	0,00	0,00
1/213000-724000	Reisegebühren	2225	3225	24	3	1 000,00	1 000,00	0,00	1 000,00	1 000,00	0,00
1/213000-728000	Entgelte für sonstige Leistungen	2225	3225	24	2	6 000,00	6 000,00	0,00	6 000,00	6 000,00	0,00
1/213000-728100	Unterrichtsfilmbeitrag	2225	3225	24	2	300,00	300,00	0,00	300,00	300,00	0,00
1/213000-728200	Kostenbeitrag Nachmittagsbetreuung	2225	3225	24	2	66 000,00	66 000,00	0,00	66 000,00	66 000,00	0,00
1/213000-728210	Kostenbeitrag Mittagessen	2225	3225	24	2	4 700,00	4 000,00	700,00	4 700,00	4 000,00	700,00
1/213000-728300	Ärztliche Betreuung	2225	3225	24	2	800,00	800,00	0,00	800,00	800,00	0,00
1/213000-728500	Reprographievergütung	2225	3225	24	2	100,00	100,00	0,00	100,00	100,00	0,00
1/213000-728800	Bauhofleistungen	2225	3225	24	2	2 000,00	2 000,00	0,00	2 000,00	2 000,00	0,00
1/213000-729600	Kostenanteil Schulzentrum	2225	3225	24	22	123 000,00	126 000,00	-3 000,00	123 000,00	126 000,00	-3 000,00
1/213000-768000	Schülertransportkosten	2234	3234	27	2	200,00	200,00	0,00	200,00	200,00	0,00
<b>SU 22 / 32</b>	<b>Summe Aufwendungen / Auszahlungen operative Gebarung</b>					<b>420 300,00</b>	<b>416 300,00</b>	<b>4 000,00</b>	<b>409 800,00</b>	<b>405 800,00</b>	<b>4 000,00</b>
<b>SA 0 / SA 1</b>	<b>(0) Nettoergebnis (21 - 22) / (1) Geldfluss operative Gebarung (31 - 32)</b>					<b>-172 300,00</b>	<b>-188 300,00</b>	<b>16 000,00</b>	<b>-161 800,00</b>	<b>-177 800,00</b>	<b>16 000,00</b>
<b>SU 23</b>	<b>Summe Haushaltsrücklagen</b>					<b>0,00</b>	<b>0,00</b>	<b>0,00</b>	<b>0,00</b>	<b>0,00</b>	<b>0,00</b>
<b>SA00</b>	<b>Nettoergebnis nach Zuw./Entn. Haushaltsrücklagen (Saldo 0 +/- SU23)</b>					<b>-172 300,00</b>	<b>-188 300,00</b>	<b>16 000,00</b>			
<b>Investive Gebarung</b>											
2/213000+301000	Kapitaltransfers von Ländern, Landesfonds und Landeskammern		3331	33	2	0,00	0,00	0,00	0,00	0,00	0,00
<b>SU 33</b>	<b>Summe Einzahlungen investive Gebarung</b>								<b>0,00</b>	<b>0,00</b>	<b>0,00</b>



# 1. Nachtragsvoranschlag 2023

# NVA Ergebnis- und Finanzierungsvoranschlag Detailnachweis

Stadt Waidhofen a/d Ybbs

		MVAG		VC QU	AOB	Ergebnisvoranschlag			Finanzierungsvoranschlag		
		EH	FH			VA 2023 inkl. NVA	VA 2023	1. NVA	VA 2023 inkl. NVA	VA 2023	1. NVA
1/213000-042000	Schulausstattung	3415	2 41	2	0,00	0,00	0,00	2 600,00	2 600,00	0,00	
<b>SU 34</b>	<b>Summe Auszahlungen investive Gebarung</b>							<b>2 600,00</b>	<b>2 600,00</b>	<b>0,00</b>	
<b>SA2</b>	<b>Saldo (2) Geldfluss aus der Investiven Gebarung (33 – 34)</b>							<b>-2 600,00</b>	<b>-2 600,00</b>	<b>0,00</b>	
<b>SA3</b>	<b>Saldo (3) Nettofinanzierungssaldo (Saldo 1 + Saldo 2)</b>							<b>-164 400,00</b>	<b>-180 400,00</b>	<b>16 000,00</b>	
<b>Finanzierungstätigkeit</b>											
<b>SU 35</b>	<b>Summe Einzahlungen aus der Finanzierungstätigkeit</b>							<b>0,00</b>	<b>0,00</b>	<b>0,00</b>	
<b>SU 36</b>	<b>Summe Auszahlungen aus der Finanzierungstätigkeit</b>							<b>0,00</b>	<b>0,00</b>	<b>0,00</b>	
<b>SA4</b>	<b>Saldo (4) Geldfluss aus der Finanzierungstätigkeit (35 – 36)</b>							<b>0,00</b>	<b>0,00</b>	<b>0,00</b>	
<b>SA5</b>	<b>Saldo (5) Geldfluss aus der voranschlagswirksamen Gebarung (Saldo 3 + Saldo 4)</b>							<b>-164 400,00</b>	<b>-180 400,00</b>	<b>16 000,00</b>	
<b>214</b>	<b>Polytechnische Schulen</b>										
<b>214000</b>	<b>Polytechnische Schulgemeinden</b>										
<b>Operative Gebarung</b>											
2/214000+827000	Personalkostenersätze	2116	3116	18	3	3 800,00	3 800,00	0,00	3 800,00	3 800,00	0,00
<b>SU 21 / 31</b>	<b>Summe Erträge / Einzahlungen operative Gebarung</b>					<b>3 800,00</b>	<b>3 800,00</b>	<b>0,00</b>	<b>3 800,00</b>	<b>3 800,00</b>	<b>0,00</b>
1/214000-510000	Geldbezüge Vb	2211	3211	20	3	2 900,00	2 900,00	0,00	2 900,00	2 900,00	0,00
1/214000-580000	DGB zum Ausgleichsfonds für Familienbeihilfen	2212	3212	20	3	200,00	200,00	0,00	200,00	200,00	0,00
1/214000-582000	Dienstgeberbeiträge zur sozialen Sicherheit	2212	3212	20	3	600,00	600,00	0,00	600,00	600,00	0,00
1/214000-582100	Betriebliche Mitarbeitervorsorge	2212	3212	20	3	100,00	100,00	0,00	100,00	100,00	0,00
1/214000-720000	Schulumlagen/Schülerhaltungsbeitr.	2225	3225	24	21	38 000,00	45 000,00	-7 000,00	38 000,00	45 000,00	-7 000,00
<b>SU 22 / 32</b>	<b>Summe Aufwendungen / Auszahlungen operative Gebarung</b>					<b>41 800,00</b>	<b>48 800,00</b>	<b>-7 000,00</b>	<b>41 800,00</b>	<b>48 800,00</b>	<b>-7 000,00</b>
<b>SA 0 / SA 1</b>	<b>(0) Nettoergebnis (21 - 22) / (1) Geldfluss operative Gebarung (31 – 32)</b>					<b>-38 000,00</b>	<b>-45 000,00</b>	<b>7 000,00</b>	<b>-38 000,00</b>	<b>-45 000,00</b>	<b>7 000,00</b>
<b>SU 23</b>	<b>Summe Haushaltsrücklagen</b>					<b>0,00</b>	<b>0,00</b>	<b>0,00</b>	<b>0,00</b>	<b>0,00</b>	
<b>SA00</b>	<b>Nettoergebnis nach Zuw./Entn. Haushaltsrücklagen (Saldo 0 +/- SU23)</b>					<b>-38 000,00</b>	<b>-45 000,00</b>	<b>7 000,00</b>			
<b>Investive Gebarung</b>											
<b>SU 33</b>	<b>Summe Einzahlungen investive Gebarung</b>							<b>0,00</b>	<b>0,00</b>	<b>0,00</b>	
<b>SU 34</b>	<b>Summe Auszahlungen investive Gebarung</b>							<b>0,00</b>	<b>0,00</b>	<b>0,00</b>	
<b>SA2</b>	<b>Saldo (2) Geldfluss aus der Investiven Gebarung (33 – 34)</b>							<b>0,00</b>	<b>0,00</b>	<b>0,00</b>	
<b>SA3</b>	<b>Saldo (3) Nettofinanzierungssaldo (Saldo 1 + Saldo 2)</b>							<b>-38 000,00</b>	<b>-45 000,00</b>	<b>7 000,00</b>	
<b>Finanzierungstätigkeit</b>											
<b>SU 35</b>	<b>Summe Einzahlungen aus der Finanzierungstätigkeit</b>							<b>0,00</b>	<b>0,00</b>	<b>0,00</b>	
<b>SU 36</b>	<b>Summe Auszahlungen aus der Finanzierungstätigkeit</b>							<b>0,00</b>	<b>0,00</b>	<b>0,00</b>	
<b>SA4</b>	<b>Saldo (4) Geldfluss aus der Finanzierungstätigkeit (35 – 36)</b>							<b>0,00</b>	<b>0,00</b>	<b>0,00</b>	
<b>SA5</b>	<b>Saldo (5) Geldfluss aus der voranschlagswirksamen Gebarung (Saldo 3 + Saldo 4)</b>							<b>-38 000,00</b>	<b>-45 000,00</b>	<b>7 000,00</b>	

# 1. Nachtragsvoranschlag 2023

# NVA Ergebnis- und Finanzierungsvoranschlag Detailnachweis

Stadt Waidhofen a/d Ybbs

	MVAG	VC QU	AOB	Ergebnisvoranschlag		Finanzierungsvoranschlag					
				EH	FH	VA 2023 inkl. NVA	VA 2023	1. NVA	VA 2023 inkl. NVA	VA 2023	1. NVA
<b>22</b>	<b>Berufsbildender Unterricht; Anstalten der Lehrer- und Erzieherbildung</b>										
<b>220</b>	<b>Berufsbildende Pflichtschulen</b>										
<b>220000</b>	<b>Berufsbildende Pflichtschulen</b>										
<b>Operative Gebarung</b>											
<b>SU 21 / 31</b>	<b>Summe Erträge / Einzahlungen operative Gebarung</b>			<b>0,00</b>	<b>0,00</b>	<b>0,00</b>	<b>0,00</b>	<b>0,00</b>	<b>0,00</b>		
1/220000-751000	Schulerhaltungsbeiträge	2231	3231	26	21	313 000,00	313 000,00	0,00	313 000,00	313 000,00	0,00
<b>SU 22 / 32</b>	<b>Summe Aufwendungen / Auszahlungen operative Gebarung</b>			<b>313 000,00</b>	<b>313 000,00</b>	<b>0,00</b>	<b>313 000,00</b>	<b>313 000,00</b>	<b>0,00</b>		
<b>SA 0 / SA 1</b>	<b>(0) Nettoergebnis (21 - 22) / (1) Geldfluss operative Gebarung (31 - 32)</b>			<b>-313 000,00</b>	<b>-313 000,00</b>	<b>0,00</b>	<b>-313 000,00</b>	<b>-313 000,00</b>	<b>0,00</b>		
<b>SU 23</b>	<b>Summe Haushaltsrücklagen</b>			<b>0,00</b>	<b>0,00</b>	<b>0,00</b>	<b>0,00</b>	<b>0,00</b>	<b>0,00</b>		
<b>SA00</b>	<b>Nettoergebnis nach Zuw./Entn. Haushaltsrücklagen (Saldo 0 +/- SU23)</b>			<b>-313 000,00</b>	<b>-313 000,00</b>	<b>0,00</b>					
<b>Investive Gebarung</b>											
<b>SU 33</b>	<b>Summe Einzahlungen investive Gebarung</b>						<b>0,00</b>	<b>0,00</b>	<b>0,00</b>		
<b>SU 34</b>	<b>Summe Auszahlungen investive Gebarung</b>						<b>0,00</b>	<b>0,00</b>	<b>0,00</b>		
<b>SA2</b>	<b>Saldo (2) Geldfluss aus der Investiven Gebarung (33 - 34)</b>						<b>0,00</b>	<b>0,00</b>	<b>0,00</b>		
<b>SA3</b>	<b>Saldo (3) Nettofinanzierungssaldo (Saldo 1 + Saldo 2)</b>						<b>-313 000,00</b>	<b>-313 000,00</b>	<b>0,00</b>		
<b>Finanzierungstätigkeit</b>											
<b>SU 35</b>	<b>Summe Einzahlungen aus der Finanzierungstätigkeit</b>						<b>0,00</b>	<b>0,00</b>	<b>0,00</b>		
<b>SU 36</b>	<b>Summe Auszahlungen aus der Finanzierungstätigkeit</b>						<b>0,00</b>	<b>0,00</b>	<b>0,00</b>		
<b>SA4</b>	<b>Saldo (4) Geldfluss aus der Finanzierungstätigkeit (35 - 36)</b>						<b>0,00</b>	<b>0,00</b>	<b>0,00</b>		
<b>SA5</b>	<b>Saldo (5) Geldfluss aus der voranschlagswirksamen Gebarung (Saldo 3 + Saldo 4)</b>						<b>-313 000,00</b>	<b>-313 000,00</b>	<b>0,00</b>		
<b>23</b>	<b>Förderung des Unterrichts</b>										
<b>239</b>	<b>Sonstige Einrichtungen und Maßnahmen</b>										
<b>239000</b>	<b>Förderung Unterricht</b>										
<b>Operative Gebarung</b>											
<b>SU 21 / 31</b>	<b>Summe Erträge / Einzahlungen operative Gebarung</b>			<b>0,00</b>	<b>0,00</b>	<b>0,00</b>	<b>0,00</b>	<b>0,00</b>	<b>0,00</b>		
1/239000-768000	Schulprojekte-Subventionen	2234	3234	27	2	1 500,00	1 500,00	0,00	1 500,00	1 500,00	0,00
<b>SU 22 / 32</b>	<b>Summe Aufwendungen / Auszahlungen operative Gebarung</b>			<b>1 500,00</b>	<b>1 500,00</b>	<b>0,00</b>	<b>1 500,00</b>	<b>1 500,00</b>	<b>0,00</b>		
<b>SA 0 / SA 1</b>	<b>(0) Nettoergebnis (21 - 22) / (1) Geldfluss operative Gebarung (31 - 32)</b>			<b>-1 500,00</b>	<b>-1 500,00</b>	<b>0,00</b>	<b>-1 500,00</b>	<b>-1 500,00</b>	<b>0,00</b>		
<b>SU 23</b>	<b>Summe Haushaltsrücklagen</b>			<b>0,00</b>	<b>0,00</b>	<b>0,00</b>	<b>0,00</b>	<b>0,00</b>	<b>0,00</b>		
<b>SA00</b>	<b>Nettoergebnis nach Zuw./Entn. Haushaltsrücklagen (Saldo 0 +/- SU23)</b>			<b>-1 500,00</b>	<b>-1 500,00</b>	<b>0,00</b>					
<b>Investive Gebarung</b>											
<b>SU 33</b>	<b>Summe Einzahlungen investive Gebarung</b>						<b>0,00</b>	<b>0,00</b>	<b>0,00</b>		
<b>SU 34</b>	<b>Summe Auszahlungen investive Gebarung</b>						<b>0,00</b>	<b>0,00</b>	<b>0,00</b>		
<b>SA2</b>	<b>Saldo (2) Geldfluss aus der Investiven Gebarung (33 - 34)</b>						<b>0,00</b>	<b>0,00</b>	<b>0,00</b>		
<b>SA3</b>	<b>Saldo (3) Nettofinanzierungssaldo (Saldo 1 + Saldo 2)</b>						<b>-1 500,00</b>	<b>-1 500,00</b>	<b>0,00</b>		

# 1. Nachtragsvoranschlag 2023

# NVA Ergebnis- und Finanzierungsvoranschlag Detailnachweis

Stadt Waidhofen a/d Ybbs

	MVAG	VC QU	AOB	Ergebnisvoranschlag			Finanzierungsvoranschlag			
				EH	FH	VA 2023 inkl. NVA	VA 2023	1. NVA	VA 2023 inkl. NVA	VA 2023
<b>Finanzierungstätigkeit</b>										
SU 35								0,00	0,00	0,00
SU 36								0,00	0,00	0,00
SA4								0,00	0,00	0,00
SA5								-1 500,00	-1 500,00	0,00
<b>24 Vorschulische Erziehung</b>										
<b>240 Kindergärten</b>										
<b>240000 Kindergärten</b>										
<b>Operative Gebarung</b>										
SU 21 / 31								0,00	0,00	0,00
1/240000-680000								4 500,00	4 500,00	0,00
SU 22 / 32								4 500,00	4 500,00	0,00
SA 0 / SA 1								-4 500,00	-4 500,00	0,00
SU 23								0,00	0,00	0,00
SA00								-4 500,00	-4 500,00	0,00
<b>Investive Gebarung</b>										
6/240000+301000								0,00	0,00	0,00
SU 33								0,00	150 000,00	-150 000,00
5/240000-050000								0,00	300 000,00	-300 000,00
SU 34								0,00	300 000,00	-300 000,00
SA2								0,00	-150 000,00	150 000,00
SA3								0,00	-150 000,00	150 000,00
<b>Finanzierungstätigkeit</b>										
6/240000+346000								0,00	0,00	0,00
SU 35								0,00	150 000,00	-150 000,00
SU 36								0,00	0,00	0,00
SA4								0,00	150 000,00	-150 000,00
SA5								0,00	0,00	0,00
<b>240099 Kleinstkinderbetreuung Zwergenschaukel</b>										
<b>Operative Gebarung</b>										
SU 21 / 31								0,00	0,00	0,00
1/240099-400000								1 000,00	0,00	1 000,00
1/240099-400200								100,00	0,00	100,00
1/240099-413000								300,00	0,00	300,00

# 1. Nachtragsvoranschlag 2023

Stadt Waidhofen a/d Ybbs

# NVA Ergebnis- und Finanzierungsvoranschlag Detailnachweis

		MVAG		VC QU	AOB	Ergebnisvoranschlag			Finanzierungsvoranschlag		
		EH	FH			VA 2023 inkl. NVA	VA 2023	1. NVA	VA 2023 inkl. NVA	VA 2023	1. NVA
1/240099-454000	Reinigungsmittel	2221	3221	23	22	800,00	0,00	800,00	800,00	0,00	800,00
1/240099-456000	Büromittel	2221	3221	23	2	600,00	0,00	600,00	600,00	0,00	600,00
1/240099-459000	Sonstige Verbrauchsgüter	2221	3221	23	2	500,00	0,00	500,00	500,00	0,00	500,00
1/240099-459100	Beschäftigungsmaterial	2221	3221	23	2	5 000,00	0,00	5 000,00	5 000,00	0,00	5 000,00
1/240099-510000	Geldbezüge Vb	2211	3211	20	3	106 500,00	0,00	106 500,00	106 500,00	0,00	106 500,00
1/240099-580000	DGB zum Ausgleichsfonds für Familienbeihilfen	2212	3212	20	3	4 000,00	0,00	4 000,00	4 000,00	0,00	4 000,00
1/240099-582000	Dienstgeberbeiträge zur sozialen Sicherheit	2212	3212	20	3	21 300,00	0,00	21 300,00	21 300,00	0,00	21 300,00
1/240099-582100	Betriebliche Mitarbeitervorsorge	2212	3212	20	3	1 700,00	0,00	1 700,00	1 700,00	0,00	1 700,00
1/240099-600000	Strom	2222	3222	24	22	1 000,00	0,00	1 000,00	1 000,00	0,00	1 000,00
1/240099-600300	Wärmelieferung	2222	3222	24	22	2 500,00	0,00	2 500,00	2 500,00	0,00	2 500,00
1/240099-610000	Instandhaltung von Grünanlagen	2224	3224	24	23	17 000,00	0,00	17 000,00	17 000,00	0,00	17 000,00
1/240099-614000	Instandhaltung Gebäude	2224	3224	24	23	31 000,00	0,00	31 000,00	31 000,00	0,00	31 000,00
1/240099-618000	Instandhaltung Einrichtung	2224	3224	24	22	1 000,00	0,00	1 000,00	1 000,00	0,00	1 000,00
1/240099-631000	Telekommunikationsdienste	2222	3222	24	5	1 200,00	0,00	1 200,00	1 200,00	0,00	1 200,00
1/240099-650000	Zinsen Finanzschulden Inland	2241	3241	25	21	1 000,00	0,00	1 000,00	1 000,00	0,00	1 000,00
1/240099-670000	Versicherungen	2222	3222	24	22	500,00	0,00	500,00	500,00	0,00	500,00
1/240099-700000	Miete und Betriebskosten	2223	3223	24	2	23 000,00	0,00	23 000,00	23 000,00	0,00	23 000,00
1/240099-710000	Öffentliche Abgaben, ohne Gebühren gemäß FAG	2225	3225	24	2	500,00	0,00	500,00	500,00	0,00	500,00
1/240099-711000	Gebühren für die Benützung von Gemeindeeinrichtungen und Anlagen gemäß FAG	2225	3225	24	2	500,00	0,00	500,00	500,00	0,00	500,00
1/240099-728000	Entgelte für sonstige Leistungen	2225	3225	24	2	4 500,00	0,00	4 500,00	4 500,00	0,00	4 500,00
1/240099-728800	Bauhofleistungen	2225	3225	24	2	1 000,00	0,00	1 000,00	1 000,00	0,00	1 000,00
<b>SU 22 / 32</b>	<b>Summe Aufwendungen / Auszahlungen operative Gebarung</b>					<b>226 500,00</b>	<b>0,00</b>	<b>226 500,00</b>	<b>226 500,00</b>	<b>0,00</b>	<b>226 500,00</b>
<b>SA 0 / SA 1</b>	<b>(0) Nettoergebnis (21 - 22) / (1) Geldfluss operative Gebarung (31 – 32)</b>					<b>-226 500,00</b>	<b>0,00</b>	<b>-226 500,00</b>	<b>-226 500,00</b>	<b>0,00</b>	<b>-226 500,00</b>
<b>SU 23</b>	<b>Summe Haushaltsrücklagen</b>					<b>0,00</b>	<b>0,00</b>	<b>0,00</b>	<b>0,00</b>	<b>0,00</b>	<b>0,00</b>
<b>SA00</b>	<b>Nettoergebnis nach Zuw./Entn. Haushaltsrücklagen (Saldo 0 +/- SU23)</b>					<b>-226 500,00</b>	<b>0,00</b>	<b>-226 500,00</b>			
<b>Investive Gebarung</b>											
<b>SU 33</b>	<b>Summe Einzahlungen investive Gebarung</b>								<b>0,00</b>	<b>0,00</b>	<b>0,00</b>
1/240099-042000	Amts-, Betriebs- und Geschäftsausstattung		3415	2 41	23	0,00	0,00	0,00	65 000,00	0,00	65 000,00
<b>SU 34</b>	<b>Summe Auszahlungen investive Gebarung</b>								<b>65 000,00</b>	<b>0,00</b>	<b>65 000,00</b>
<b>SA2</b>	<b>Saldo (2) Geldfluss aus der Investiven Gebarung (33 – 34)</b>								<b>-65 000,00</b>	<b>0,00</b>	<b>-65 000,00</b>
<b>SA3</b>	<b>Saldo (3) Nettofinanzierungssaldo (Saldo 1 + Saldo 2)</b>								<b>-291 500,00</b>	<b>0,00</b>	<b>-291 500,00</b>
<b>Finanzierungstätigkeit</b>											
<b>SU 35</b>	<b>Summe Einzahlungen aus der Finanzierungstätigkeit</b>								<b>0,00</b>	<b>0,00</b>	<b>0,00</b>
<b>SU 36</b>	<b>Summe Auszahlungen aus der Finanzierungstätigkeit</b>								<b>0,00</b>	<b>0,00</b>	<b>0,00</b>

# 1. Nachtragsvoranschlag 2023

Stadt Waidhofen a/d Ybbs

# NVA Ergebnis- und Finanzierungsvoranschlag Detailnachweis

		MVAG		VC QU	AOB	Ergebnisvoranschlag		Finanzierungsvoranschlag			
		EH	FH			VA 2023 inkl. NVA	VA 2023	1. NVA	VA 2023 inkl. NVA	VA 2023	1. NVA
<b>SA4</b>	<b>Saldo (4) Geldfluss aus der Finanzierungstätigkeit (35 – 36)</b>							<b>0,00</b>	<b>0,00</b>	<b>0,00</b>	
<b>SA5</b>	<b>Saldo (5) Geldfluss aus der voranschlagswirksamen Gebarung (Saldo 3 + Saldo 4)</b>							<b>-291 500,00</b>	<b>0,00</b>	<b>-291 500,00</b>	
<b>240100</b>	<b>Kindergarten I</b>										
<b>Operative Gebarung</b>											
2/240100+810000	Elternbeiträge	2114	3114	13	2	7 900,00	7 900,00	0,00	7 900,00	7 900,00	0,00
2/240100+810100	Elternbeiträge Nachmittagsbetreuung	2114	3114	13	2	1 000,00	1 000,00	0,00	1 000,00	1 000,00	0,00
2/240100+816500	Kostensätze AMS	2114	3114	13	3	5 300,00	5 000,00	300,00	5 300,00	5 000,00	300,00
2/240100+817000	Erträge aus der Auflösung von sonstigen Rückstellungen	2117				4 000,00	4 000,00	0,00	0,00	0,00	0,00
2/240100+829000	Sonstige Einnahmen	2116	3116	18	2	100,00	100,00	0,00	100,00	100,00	0,00
<b>SU 21 / 31</b>	<b>Summe Erträge / Einzahlungen operative Gebarung</b>					<b>18 300,00</b>	<b>18 000,00</b>	<b>300,00</b>	<b>14 300,00</b>	<b>14 000,00</b>	<b>300,00</b>
1/240100-400000	Geringwertige Wirtschaftsgüter	2221	3221	23	2	3 000,00	3 000,00	0,00	3 000,00	3 000,00	0,00
1/240100-400200	Dienstbekleidung	2221	3221	23	2	200,00	200,00	0,00	200,00	200,00	0,00
1/240100-413000	Handelswaren	2221	3221	23	2	500,00	500,00	0,00	500,00	500,00	0,00
1/240100-454000	Reinigungsmittel	2221	3221	23	22	3 300,00	3 300,00	0,00	3 300,00	3 300,00	0,00
1/240100-456000	Büromittel	2221	3221	23	2	700,00	700,00	0,00	700,00	700,00	0,00
1/240100-459000	Sonstige Verbrauchsgüter	2221	3221	23	2	300,00	300,00	0,00	300,00	300,00	0,00
1/240100-459100	Beschäftigungsmaterial	2221	3221	23	2	7 900,00	7 900,00	0,00	7 900,00	7 900,00	0,00
1/240100-510000	Geldbezüge Vb	2211	3211	20	3	122 400,00	100 300,00	22 100,00	122 400,00	100 300,00	22 100,00
1/240100-523000	Fallweise Bedienstete	2211	3211	20	3	4 100,00	4 100,00	0,00	4 100,00	4 100,00	0,00
1/240100-565000	Mehrleistungsvergütungen	2211	3211	20	3	0,00	0,00	0,00	0,00	0,00	0,00
1/240100-566000	Dienstjubiläen	2212	3212	20	3	4 800,00	4 600,00	200,00	4 800,00	4 600,00	200,00
1/240100-580000	DGB zum Ausgleichsfonds für Familienbeihilfen	2212	3212	20	3	4 900,00	4 400,00	500,00	4 900,00	4 400,00	500,00
1/240100-582000	Dienstgeberbeiträge zur sozialen Sicherheit	2212	3212	20	3	28 900,00	25 100,00	3 800,00	28 900,00	25 100,00	3 800,00
1/240100-582100	Betriebliche Mitarbeitervorsorge	2212	3212	20	3	1 600,00	1 300,00	300,00	1 600,00	1 300,00	300,00
1/240100-591000	Dotierung von Rückstellungen für Abfertigungen	2214				1 200,00	1 200,00	0,00	0,00	0,00	0,00
1/240100-592000	Dotierung von Rückstellungen für Jubiläumszuwendungen	2214				200,00	200,00	0,00	0,00	0,00	0,00
1/240100-600000	Strom	2222	3222	24	2	4 200,00	3 600,00	600,00	4 200,00	3 600,00	600,00
1/240100-600300	Wärmelieferung	2222	3222	24	2	10 400,00	10 400,00	0,00	10 400,00	10 400,00	0,00
1/240100-610000	Instandhaltung Grünanlagen	2224	3224	24	22	10 000,00	10 000,00	0,00	10 000,00	10 000,00	0,00
1/240100-614000	Instandhaltung Gebäude	2224	3224	24	22	3 000,00	4 500,00	-1 500,00	3 000,00	4 500,00	-1 500,00
1/240100-618000	Instandhaltung Einrichtung	2224	3224	24	2	1 000,00	1 000,00	0,00	1 000,00	1 000,00	0,00
1/240100-631000	Telekommunikationsdienste	2222	3222	24	5	700,00	600,00	100,00	700,00	600,00	100,00
1/240100-650000	Zinsen Finanzschulden Inland	2241	3241	25	21	100,00	100,00	0,00	100,00	100,00	0,00
1/240100-670000	Versicherungen	2222	3222	24	22	1 200,00	1 200,00	0,00	1 200,00	1 200,00	0,00

# 1. Nachtragsvoranschlag 2023

# NVA Ergebnis- und Finanzierungsvoranschlag Detailnachweis

Stadt Waidhofen a/d Ybbs

		MVAG		VC QU	AOB	Ergebnisvoranschlag		Finanzierungsvoranschlag			
		EH	FH			VA 2023 inkl. NVA	VA 2023	1. NVA	VA 2023 inkl. NVA	VA 2023	1. NVA
1/240100-680000	Planmäßige Abschreibung	2226				2 300,00	2 300,00	0,00	0,00	0,00	0,00
1/240100-710000	Öffentliche Abgaben gem. FAG	2225	3225	24	2	300,00	300,00	0,00	300,00	300,00	0,00
1/240100-711000	Gebühren für die Benützung von Gemeindevorrichtungen gem. FAG	2225	3225	24	2	4 500,00	4 500,00	0,00	4 500,00	4 500,00	0,00
1/240100-724000	Reisegebühren	2225	3225	24	3	100,00	0,00	100,00	100,00	0,00	100,00
1/240100-728000	Entgelte für sonstige Leistungen	2225	3225	24	2	500,00	500,00	0,00	500,00	500,00	0,00
1/240100-728800	Bauhofleistungen	2225	3225	24	2	2 500,00	2 500,00	0,00	2 500,00	2 500,00	0,00
<b>SU 22 / 32</b>	<b>Summe Aufwendungen / Auszahlungen operative Gebarung</b>					<b>224 800,00</b>	<b>198 600,00</b>	<b>26 200,00</b>	<b>221 100,00</b>	<b>194 900,00</b>	<b>26 200,00</b>
<b>SA 0 / SA 1</b>	<b>(0) Nettoergebnis (21 - 22) / (1) Geldfluss operative Gebarung (31 - 32)</b>					<b>-206 500,00</b>	<b>-180 600,00</b>	<b>-25 900,00</b>	<b>-206 800,00</b>	<b>-180 900,00</b>	<b>-25 900,00</b>
<b>SU 23</b>	<b>Summe Haushaltsrücklagen</b>					<b>0,00</b>	<b>0,00</b>	<b>0,00</b>	<b>0,00</b>	<b>0,00</b>	<b>0,00</b>
<b>SA00</b>	<b>Nettoergebnis nach Zuw./Entn. Haushaltsrücklagen (Saldo 0 +/- SU23)</b>					<b>-206 500,00</b>	<b>-180 600,00</b>	<b>-25 900,00</b>			
<b>Investive Gebarung</b>											
<b>SU 33</b>	<b>Summe Einzahlungen investive Gebarung</b>								<b>0,00</b>	<b>0,00</b>	<b>0,00</b>
1/240100-042000	Betriebsausstattung		3415	2 41	2	0,00	0,00	0,00	0,00	0,00	0,00
<b>SU 34</b>	<b>Summe Auszahlungen investive Gebarung</b>								<b>0,00</b>	<b>0,00</b>	<b>0,00</b>
<b>SA2</b>	<b>Saldo (2) Geldfluss aus der Investiven Gebarung (33 - 34)</b>								<b>0,00</b>	<b>0,00</b>	<b>0,00</b>
<b>SA3</b>	<b>Saldo (3) Nettofinanzierungssaldo (Saldo 1 + Saldo 2)</b>								<b>-206 800,00</b>	<b>-180 900,00</b>	<b>-25 900,00</b>
<b>Finanzierungstätigkeit</b>											
<b>SU 35</b>	<b>Summe Einzahlungen aus der Finanzierungstätigkeit</b>								<b>0,00</b>	<b>0,00</b>	<b>0,00</b>
1/240100-341000	Schuldrückzahlung Land NÖ - WBF		3611	64	21	0,00	0,00	0,00	1 400,00	1 400,00	0,00
<b>SU 36</b>	<b>Summe Auszahlungen aus der Finanzierungstätigkeit</b>								<b>1 400,00</b>	<b>1 400,00</b>	<b>0,00</b>
<b>SA4</b>	<b>Saldo (4) Geldfluss aus der Finanzierungstätigkeit (35 - 36)</b>								<b>-1 400,00</b>	<b>-1 400,00</b>	<b>0,00</b>
<b>SA5</b>	<b>Saldo (5) Geldfluss aus der voranschlagswirksamen Gebarung (Saldo 3 + Saldo 4)</b>								<b>-208 200,00</b>	<b>-182 300,00</b>	<b>-25 900,00</b>
<b>240200</b>	<b>Kindergarten II</b>										
<b>Operative Gebarung</b>											
2/240200+810000	Elternbeiträge	2114	3114	13	2	11 800,00	11 800,00	0,00	11 800,00	11 800,00	0,00
2/240200+810100	Elternbeiträge Nachmittagsbetreuung	2114	3114	13	2	12 000,00	12 000,00	0,00	12 000,00	12 000,00	0,00
2/240200+810200	Elternbeiträge Mittagessen	2114	3114	13	2	14 000,00	14 000,00	0,00	14 000,00	14 000,00	0,00
2/240200+813000	Erträge aus der Auflösung von Investitionszuschüssen (Kapitaltransfers)	2127				10 800,00	10 800,00	0,00	0,00	0,00	0,00
2/240200+816500	Kostensätze AMS	2114	3114	13	3	8 400,00	8 900,00	-500,00	8 400,00	8 900,00	-500,00
2/240200+817000	Erträge aus der Auflösung von sonstigen Rückstellungen	2117				20 500,00	20 500,00	0,00	0,00	0,00	0,00
2/240200+829000	Sonstige Einnahmen	2116	3116	18	2	0,00	0,00	0,00	0,00	0,00	0,00
2/240200+861000	Beihilfe Schulbauaufonds	2121	3121	15	21	2 500,00	2 500,00	0,00	2 500,00	2 500,00	0,00
<b>SU 21 / 31</b>	<b>Summe Erträge / Einzahlungen operative Gebarung</b>					<b>80 000,00</b>	<b>80 500,00</b>	<b>-500,00</b>	<b>48 700,00</b>	<b>49 200,00</b>	<b>-500,00</b>
1/240200-400000	Geringwertige Wirtschaftsgüter	2221	3221	23	2	4 000,00	4 000,00	0,00	4 000,00	4 000,00	0,00
1/240200-400200	Dienstbekleidung	2221	3221	23	2	300,00	300,00	0,00	300,00	300,00	0,00

# 1. Nachtragsvoranschlag 2023

Stadt Waidhofen a/d Ybbs

# NVA Ergebnis- und Finanzierungsvoranschlag Detailnachweis

		MVAG		VC QU	AOB	Ergebnisvoranschlag			Finanzierungsvoranschlag		
		EH	FH			VA 2023 inkl. NVA	VA 2023	1. NVA	VA 2023 inkl. NVA	VA 2023	1. NVA
1/240200-413000	Handelswaren	2221	3221	23	2	700,00	700,00	0,00	700,00	700,00	0,00
1/240200-454000	Reinigungsmittel	2221	3221	23	22	3 900,00	4 400,00	-500,00	3 900,00	4 400,00	-500,00
1/240200-456000	Büromittel	2221	3221	23	2	900,00	900,00	0,00	900,00	900,00	0,00
1/240200-459000	Sonstige Verbrauchsgüter	2221	3221	23	2	700,00	700,00	0,00	700,00	700,00	0,00
1/240200-459100	Beschäftigungsmaterial	2221	3221	23	2	11 800,00	11 800,00	0,00	11 800,00	11 800,00	0,00
1/240200-510000	Geldbezüge Vb	2211	3211	20	3	271 800,00	274 700,00	-2 900,00	271 800,00	274 700,00	-2 900,00
1/240200-511100	Abfertigungen	2211	3211	20	3	22 500,00	21 900,00	600,00	22 500,00	21 900,00	600,00
1/240200-523000	Fallweise Bedienstete	2211	3211	20	3	25 000,00	11 700,00	13 300,00	25 000,00	11 700,00	13 300,00
1/240200-565000	Mehrleistungsvergütungen	2211	3211	20	3	500,00	0,00	500,00	500,00	0,00	500,00
1/240200-580000	DGB zum Ausgleichsfonds für Familienbeihilfen	2212	3212	20	3	8 900,00	11 200,00	-2 300,00	8 900,00	11 200,00	-2 300,00
1/240200-582000	Dienstgeberbeiträge zur sozialen Sicherheit	2212	3212	20	3	58 600,00	57 500,00	1 100,00	58 600,00	57 500,00	1 100,00
1/240200-582100	Betriebliche Mitarbeitervorsorge	2212	3212	20	3	3 800,00	3 800,00	0,00	3 800,00	3 800,00	0,00
1/240200-591000	Dotierung von Rückstellungen für Abfertigungen	2214				900,00	900,00	0,00	0,00	0,00	0,00
1/240200-592000	Dotierung von Rückstellungen für Jubiläumswendungen	2214				3 400,00	3 400,00	0,00	0,00	0,00	0,00
1/240200-600000	Strom	2222	3222	24	2	5 800,00	4 800,00	1 000,00	5 800,00	4 800,00	1 000,00
1/240200-600300	Wärmelieferung	2222	3222	24	2	17 000,00	17 000,00	0,00	17 000,00	17 000,00	0,00
1/240200-610000	Instandhaltung Grünanlagen	2224	3224	24	22	1 500,00	1 500,00	0,00	1 500,00	1 500,00	0,00
1/240200-614000	Instandhaltung Gebäude	2224	3224	24	22	9 500,00	9 500,00	0,00	9 500,00	9 500,00	0,00
1/240200-618000	Instandhaltung Einrichtung	2224	3224	24	2	1 000,00	1 000,00	0,00	1 000,00	1 000,00	0,00
1/240200-631000	Telekommunikationsdienste	2222	3222	24	5	700,00	600,00	100,00	700,00	600,00	100,00
1/240200-650000	Zinsen Finanzschulden Inland	2241	3241	25	21	2 600,00	2 600,00	0,00	2 600,00	2 600,00	0,00
1/240200-670000	Versicherungen	2222	3222	24	22	2 700,00	2 400,00	300,00	2 700,00	2 400,00	300,00
1/240200-680000	Planmäßige Abschreibung	2226				21 400,00	21 400,00	0,00	0,00	0,00	0,00
1/240200-700000	Miete und Betriebskosten	2223	3223	24	22	13 000,00	13 000,00	0,00	13 000,00	13 000,00	0,00
1/240200-711000	Gebühren für die Benützung von Gemeindeeinrichtungen gem. FAG	2225	3225	24	2	1 300,00	1 300,00	0,00	1 300,00	1 300,00	0,00
1/240200-728000	Entgelte für sonstige Leistungen	2225	3225	24	2	1 100,00	1 100,00	0,00	1 100,00	1 100,00	0,00
1/240200-728200	Kosten Mittagessen	2225	3225	24	2	14 000,00	14 000,00	0,00	14 000,00	14 000,00	0,00
1/240200-728800	Bauhofleistungen	2225	3225	24	2	2 500,00	2 500,00	0,00	2 500,00	2 500,00	0,00
<b>SU 22 / 32</b>	<b>Summe Aufwendungen / Auszahlungen operative Gebarung</b>					<b>511 800,00</b>	<b>500 600,00</b>	<b>11 200,00</b>	<b>486 100,00</b>	<b>474 900,00</b>	<b>11 200,00</b>
<b>SA 0 / SA 1</b>	<b>(0) Nettoergebnis (21 - 22) / (1) Geldfluss operative Gebarung (31 - 32)</b>					<b>-431 800,00</b>	<b>-420 100,00</b>	<b>-11 700,00</b>	<b>-437 400,00</b>	<b>-425 700,00</b>	<b>-11 700,00</b>
<b>SU 23</b>	<b>Summe Haushaltsrücklagen</b>					<b>0,00</b>	<b>0,00</b>	<b>0,00</b>	<b>0,00</b>	<b>0,00</b>	<b>0,00</b>
<b>SA00</b>	<b>Nettoergebnis nach Zuw./Entn. Haushaltsrücklagen (Saldo 0 +/- SU23)</b>					<b>-431 800,00</b>	<b>-420 100,00</b>	<b>-11 700,00</b>			
<b>Investive Gebarung</b>											
<b>SU 33</b>	<b>Summe Einzahlungen investive Gebarung</b>								<b>0,00</b>	<b>0,00</b>	<b>0,00</b>

# 1. Nachtragsvoranschlag 2023

# NVA Ergebnis- und Finanzierungsvoranschlag Detailnachweis

Stadt Waidhofen a/d Ybbs

		MVAG		VC QU	AOB	Ergebnisvoranschlag		Finanzierungsvoranschlag			
		EH	FH			VA 2023 inkl. NVA	VA 2023	1. NVA	VA 2023 inkl. NVA	VA 2023	1. NVA
1/240200-042000	Betriebsausstattung		3415	2 41	2	0,00	0,00	0,00	4 000,00	4 000,00	0,00
<b>SU 34</b>	<b>Summe Auszahlungen investive Gebarung</b>								<b>4 000,00</b>	<b>4 000,00</b>	<b>0,00</b>
<b>SA2</b>	<b>Saldo (2) Geldfluss aus der Investiven Gebarung (33 – 34)</b>								<b>-4 000,00</b>	<b>-4 000,00</b>	<b>0,00</b>
<b>SA3</b>	<b>Saldo (3) Nettofinanzierungssaldo (Saldo 1 + Saldo 2)</b>								<b>-441 400,00</b>	<b>-429 700,00</b>	<b>-11 700,00</b>
<b>Finanzierungstätigkeit</b>											
<b>SU 35</b>	<b>Summe Einzahlungen aus der Finanzierungstätigkeit</b>								<b>0,00</b>	<b>0,00</b>	<b>0,00</b>
1/240200-346000	Schuldrückzahlung Finanzunternehmungen		3614	65	21	0,00	0,00	0,00	22 100,00	22 100,00	0,00
<b>SU 36</b>	<b>Summe Auszahlungen aus der Finanzierungstätigkeit</b>								<b>22 100,00</b>	<b>22 100,00</b>	<b>0,00</b>
<b>SA4</b>	<b>Saldo (4) Geldfluss aus der Finanzierungstätigkeit (35 – 36)</b>								<b>-22 100,00</b>	<b>-22 100,00</b>	<b>0,00</b>
<b>SA5</b>	<b>Saldo (5) Geldfluss aus der voranschlagswirksamen Gebarung (Saldo 3 + Saldo 4)</b>								<b>-463 500,00</b>	<b>-451 800,00</b>	<b>-11 700,00</b>
<b>240300</b>	<b>Kindergarten III Zell/Ybbs</b>										
<b>Operative Gebarung</b>											
2/240300+810000	Elternbeiträge	2114	3114	13	2	4 500,00	4 500,00	0,00	4 500,00	4 500,00	0,00
2/240300+810100	Elternbeiträge Nachmittagsbetreuung	2114	3114	13	2	4 000,00	4 000,00	0,00	4 000,00	4 000,00	0,00
2/240300+810200	Elternbeiträge Mittagessen	2114	3114	13	2	1 000,00	1 000,00	0,00	1 000,00	1 000,00	0,00
2/240300+829000	Sonstige Einnahmen	2116	3116	18	2	200,00	200,00	0,00	200,00	200,00	0,00
<b>SU 21 / 31</b>	<b>Summe Erträge / Einzahlungen operative Gebarung</b>					<b>9 700,00</b>	<b>9 700,00</b>	<b>0,00</b>	<b>9 700,00</b>	<b>9 700,00</b>	<b>0,00</b>
1/240300-400000	Geringwertige Wirtschaftsgüter	2221	3221	23	2	1 500,00	1 500,00	0,00	1 500,00	1 500,00	0,00
1/240300-400200	Dienstbekleidung	2221	3221	23	2	100,00	100,00	0,00	100,00	100,00	0,00
1/240300-413000	Handelswaren	2221	3221	23	2	200,00	200,00	0,00	200,00	200,00	0,00
1/240300-454000	Reinigungsmittel	2221	3221	23	22	2 200,00	2 000,00	200,00	2 200,00	2 000,00	200,00
1/240300-456000	Büromittel	2221	3221	23	2	500,00	500,00	0,00	500,00	500,00	0,00
1/240300-459000	Sonstige Verbrauchsgüter	2221	3221	23	2	400,00	400,00	0,00	400,00	400,00	0,00
1/240300-459100	Beschäftigungsmaterial	2221	3221	23	2	4 500,00	4 500,00	0,00	4 500,00	4 500,00	0,00
1/240300-510000	Geldbezüge Vb	2211	3211	20	3	74 700,00	72 900,00	1 800,00	74 700,00	72 900,00	1 800,00
1/240300-523000	Fallweise Bedienstete	2211	3211	20	3	2 900,00	2 900,00	0,00	2 900,00	2 900,00	0,00
1/240300-565000	Mehrleistungsvergütungen	2211	3211	20	3	1 200,00	0,00	1 200,00	1 200,00	0,00	1 200,00
1/240300-580000	DGB zum Ausgleichsfonds für Familienbeihilfen	2212	3212	20	3	3 000,00	3 000,00	0,00	3 000,00	3 000,00	0,00
1/240300-582000	Dienstgeberbeiträge zur sozialen Sicherheit	2212	3212	20	3	15 700,00	15 100,00	600,00	15 700,00	15 100,00	600,00
1/240300-582100	Betriebliche Mitarbeitervorsorge	2212	3212	20	3	1 200,00	1 200,00	0,00	1 200,00	1 200,00	0,00
1/240300-592000	Dotierung von Rückstellungen für Jubiläumszuwendungen	2214				900,00	900,00	0,00	0,00	0,00	0,00
1/240300-600000	Strom	2222	3222	24	2	18 500,00	16 500,00	2 000,00	18 500,00	16 500,00	2 000,00
1/240300-610000	Instandhaltung Grünanlagen	2224	3224	24	22	200,00	200,00	0,00	200,00	200,00	0,00
1/240300-614000	Instandhaltung Gebäude	2224	3224	24	22	2 500,00	2 500,00	0,00	2 500,00	2 500,00	0,00



# 1. Nachtragsvoranschlag 2023

Stadt Waidhofen a/d Ybbs

# NVA Ergebnis- und Finanzierungsvoranschlag Detailnachweis

		MVAG		VC QU	AOB	Ergebnisvoranschlag		Finanzierungsvoranschlag			
		EH	FH			VA 2023 inkl. NVA	VA 2023	1. NVA	VA 2023 inkl. NVA	VA 2023	1. NVA
1/240300-618000	Instandhaltung Einrichtung	2224	3224	24	2	800,00	800,00	0,00	800,00	800,00	0,00
1/240300-631000	Telekommunikationsdienste	2222	3222	24	5	700,00	600,00	100,00	700,00	600,00	100,00
1/240300-650000	Zinsen Finanzschulden Inland	2241	3241	25	21	0,00	0,00	0,00	0,00	0,00	0,00
1/240300-670000	Versicherungen	2222	3222	24	22	700,00	700,00	0,00	700,00	700,00	0,00
1/240300-680000	Planmäßige Abschreibung	2226				8 500,00	8 500,00	0,00	0,00	0,00	0,00
1/240300-710000	Öffentliche Abgaben gem. FAG	2225	3225	24	2	100,00	100,00	0,00	100,00	100,00	0,00
1/240300-711000	Gebühren für die Benützung von Gemeindeeinrichtungen gem. FAG	2225	3225	24	2	2 200,00	2 200,00	0,00	2 200,00	2 200,00	0,00
1/240300-728000	Entgelte für sonstige Leistungen	2225	3225	24	2	400,00	400,00	0,00	400,00	400,00	0,00
1/240300-728200	Kosten Mittagessen	2225	3225	24	2	1 000,00	1 000,00	0,00	1 000,00	1 000,00	0,00
1/240300-728800	Bauhofleistungen	2225	3225	24	2	2 500,00	2 500,00	0,00	2 500,00	2 500,00	0,00
<b>SU 22 / 32</b>	<b>Summe Aufwendungen / Auszahlungen operative Gebarung</b>					<b>147 100,00</b>	<b>141 200,00</b>	<b>5 900,00</b>	<b>137 700,00</b>	<b>131 800,00</b>	<b>5 900,00</b>
<b>SA 0 / SA 1</b>	<b>(0) Nettoergebnis (21 - 22) / (1) Geldfluss operative Gebarung (31 - 32)</b>					<b>-137 400,00</b>	<b>-131 500,00</b>	<b>-5 900,00</b>	<b>-128 000,00</b>	<b>-122 100,00</b>	<b>-5 900,00</b>
<b>SU 23</b>	<b>Summe Haushaltsrücklagen</b>					<b>0,00</b>	<b>0,00</b>	<b>0,00</b>	<b>0,00</b>	<b>0,00</b>	<b>0,00</b>
<b>SA00</b>	<b>Nettoergebnis nach Zuw./Entn. Haushaltsrücklagen (Saldo 0 +/- SU23)</b>					<b>-137 400,00</b>	<b>-131 500,00</b>	<b>-5 900,00</b>			
<b>Investive Gebarung</b>											
<b>SU 33</b>	<b>Summe Einzahlungen investive Gebarung</b>								<b>0,00</b>	<b>0,00</b>	<b>0,00</b>
1/240300-042000	Betriebsausstattung		3415	2 41	2	0,00	0,00	0,00	4 400,00	4 400,00	0,00
<b>SU 34</b>	<b>Summe Auszahlungen investive Gebarung</b>								<b>4 400,00</b>	<b>4 400,00</b>	<b>0,00</b>
<b>SA2</b>	<b>Saldo (2) Geldfluss aus der Investiven Gebarung (33 - 34)</b>								<b>-4 400,00</b>	<b>-4 400,00</b>	<b>0,00</b>
<b>SA3</b>	<b>Saldo (3) Nettofinanzierungssaldo (Saldo 1 + Saldo 2)</b>								<b>-132 400,00</b>	<b>-126 500,00</b>	<b>-5 900,00</b>
<b>Finanzierungstätigkeit</b>											
<b>SU 35</b>	<b>Summe Einzahlungen aus der Finanzierungstätigkeit</b>								<b>0,00</b>	<b>0,00</b>	<b>0,00</b>
1/240300-341000	Schuldrückzahlung Land NÖ - WBF		3611	64	21	0,00	0,00	0,00	0,00	0,00	0,00
<b>SU 36</b>	<b>Summe Auszahlungen aus der Finanzierungstätigkeit</b>								<b>0,00</b>	<b>0,00</b>	<b>0,00</b>
<b>SA4</b>	<b>Saldo (4) Geldfluss aus der Finanzierungstätigkeit (35 - 36)</b>								<b>0,00</b>	<b>0,00</b>	<b>0,00</b>
<b>SA5</b>	<b>Saldo (5) Geldfluss aus der voranschlagswirksamen Gebarung (Saldo 3 + Saldo 4)</b>								<b>-132 400,00</b>	<b>-126 500,00</b>	<b>-5 900,00</b>
<b>240400</b>	<b>Kindergarten IV Raifberg</b>										
<b>Operative Gebarung</b>											
2/240400+810000	Elternbeiträge	2114	3114	13	2	2 900,00	2 900,00	0,00	2 900,00	2 900,00	0,00
2/240400+817000	Erträge aus der Auflösung von sonstigen Rückstellungen	2117				0,00	0,00	0,00	0,00	0,00	0,00
<b>SU 21 / 31</b>	<b>Summe Erträge / Einzahlungen operative Gebarung</b>					<b>2 900,00</b>	<b>2 900,00</b>	<b>0,00</b>	<b>2 900,00</b>	<b>2 900,00</b>	<b>0,00</b>
1/240400-400000	Geringwertige Wirtschaftsgüter	2221	3221	23	2	1 500,00	1 500,00	0,00	1 500,00	1 500,00	0,00
1/240400-400200	Dienstbekleidung	2221	3221	23	2	100,00	100,00	0,00	100,00	100,00	0,00
1/240400-413000	Handelswaren	2221	3221	23	2	200,00	200,00	0,00	200,00	200,00	0,00
1/240400-454000	Reinigungsmittel	2221	3221	23	22	1 200,00	1 200,00	0,00	1 200,00	1 200,00	0,00
1/240400-456000	Büromittel	2221	3221	23	2	500,00	500,00	0,00	500,00	500,00	0,00

# 1. Nachtragsvoranschlag 2023

Stadt Waidhofen a/d Ybbs

# NVA Ergebnis- und Finanzierungsvoranschlag Detailnachweis

		MVAG		VC QU	AOB	Ergebnisvoranschlag		Finanzierungsvoranschlag			
		EH	FH			VA 2023 inkl. NVA	VA 2023	1. NVA	VA 2023 inkl. NVA	VA 2023	1. NVA
1/240400-459000	Sonstige Verbrauchsgüter	2221	3221	23	2	200,00	200,00	0,00	200,00	200,00	0,00
1/240400-459100	Beschäftigungsmaterial	2221	3221	23	2	2 900,00	2 900,00	0,00	2 900,00	2 900,00	0,00
1/240400-510000	Geldbezüge Vb	2211	3211	20	3	81 200,00	78 100,00	3 100,00	81 200,00	78 100,00	3 100,00
1/240400-511100	Abfertigungen	2211	3211	20	3	27 400,00	0,00	27 400,00	27 400,00	0,00	27 400,00
1/240400-523000	Fallweise Bedienstete	2211	3211	20	3	4 500,00	2 900,00	1 600,00	4 500,00	2 900,00	1 600,00
1/240400-565000	Mehrleistungsvergütungen	2211	3211	20	3	0,00	0,00	0,00	0,00	0,00	0,00
1/240400-566000	Dienstjubiläen	2212	3212	20	3	0,00	0,00	0,00	0,00	0,00	0,00
1/240400-580000	DGB zum Ausgleichsfonds für Familienbeihilfen	2212	3212	20	3	3 200,00	3 200,00	0,00	3 200,00	3 200,00	0,00
1/240400-582000	Dienstgeberbeiträge zur sozialen Sicherheit	2212	3212	20	3	17 700,00	16 800,00	900,00	17 700,00	16 800,00	900,00
1/240400-582100	Betriebliche Mitarbeitervorsorge	2212	3212	20	3	700,00	700,00	0,00	700,00	700,00	0,00
1/240400-591000	Dotierung von Rückstellungen für Abfertigungen	2214				1 600,00	1 600,00	0,00	0,00	0,00	0,00
1/240400-592000	Dotierung von Rückstellungen für Jubiläumswendungen	2214				1 100,00	1 100,00	0,00	0,00	0,00	0,00
1/240400-600000	Strom	2222	3222	24	2	4 400,00	4 400,00	0,00	4 400,00	4 400,00	0,00
1/240400-600100	Gasbezug	2222	3222	24	2	14 000,00	14 000,00	0,00	14 000,00	14 000,00	0,00
1/240400-610000	Instandhaltung Grünanlagen	2224	3224	24	22	1 500,00	1 500,00	0,00	1 500,00	1 500,00	0,00
1/240400-614000	Instandhaltung Gebäude	2224	3224	24	22	1 900,00	1 900,00	0,00	1 900,00	1 900,00	0,00
1/240400-618000	Instandhaltung Einrichtung	2224	3224	24	2	900,00	900,00	0,00	900,00	900,00	0,00
1/240400-631000	Telekommunikationsdienste	2222	3222	24	5	700,00	600,00	100,00	700,00	600,00	100,00
1/240400-670000	Versicherungen	2222	3222	24	22	300,00	300,00	0,00	300,00	300,00	0,00
1/240400-680000	Planmäßige Abschreibung	2226				1 300,00	1 300,00	0,00	0,00	0,00	0,00
1/240400-700000	Miete und Betriebskosten	2223	3223	24	22	9 800,00	9 800,00	0,00	9 800,00	9 800,00	0,00
1/240400-710000	Öffentliche Abgaben gem. FAG	2225	3225	24	2	100,00	100,00	0,00	100,00	100,00	0,00
1/240400-711000	Gebühren für die Benützung von Gemeindeeinrichtungen gem. FAG	2225	3225	24	2	200,00	200,00	0,00	200,00	200,00	0,00
1/240400-728000	Entgelte für sonstige Leistungen	2225	3225	24	2	600,00	600,00	0,00	600,00	600,00	0,00
1/240400-728800	Bauhofleistungen	2225	3225	24	2	1 500,00	1 500,00	0,00	1 500,00	1 500,00	0,00
<b>SU 22 / 32</b>	<b>Summe Aufwendungen / Auszahlungen operative Gebarung</b>					<b>181 200,00</b>	<b>148 100,00</b>	<b>33 100,00</b>	<b>177 200,00</b>	<b>144 100,00</b>	<b>33 100,00</b>
<b>SA 0 / SA 1</b>	<b>(0) Nettoergebnis (21 - 22) / (1) Geldfluss operative Gebarung (31 - 32)</b>					<b>-178 300,00</b>	<b>-145 200,00</b>	<b>-33 100,00</b>	<b>-174 300,00</b>	<b>-141 200,00</b>	<b>-33 100,00</b>
<b>SU 23</b>	<b>Summe Haushaltsrücklagen</b>					<b>0,00</b>	<b>0,00</b>	<b>0,00</b>	<b>0,00</b>	<b>0,00</b>	<b>0,00</b>
<b>SA00</b>	<b>Nettoergebnis nach Zuw./Entn. Haushaltsrücklagen (Saldo 0 +/- SU23)</b>					<b>-178 300,00</b>	<b>-145 200,00</b>	<b>-33 100,00</b>			
<b>Investive Gebarung</b>											
<b>SU 33</b>	<b>Summe Einzahlungen investive Gebarung</b>								<b>0,00</b>	<b>0,00</b>	<b>0,00</b>
1/240400-042000	Betriebsausstattung		3415	2 41	2	0,00	0,00	0,00	2 300,00	2 300,00	0,00
<b>SU 34</b>	<b>Summe Auszahlungen investive Gebarung</b>								<b>2 300,00</b>	<b>2 300,00</b>	<b>0,00</b>
<b>SA2</b>	<b>Saldo (2) Geldfluss aus der Investiven Gebarung (33 - 34)</b>								<b>-2 300,00</b>	<b>-2 300,00</b>	<b>0,00</b>
<b>SA3</b>	<b>Saldo (3) Nettofinanzierungssaldo (Saldo 1 + Saldo 2)</b>								<b>-176 600,00</b>	<b>-143 500,00</b>	<b>-33 100,00</b>

# 1. Nachtragsvoranschlag 2023

Stadt Waidhofen a/d Ybbs

# NVA Ergebnis- und Finanzierungsvoranschlag Detailnachweis

		MVAG		VC QU	AOB	Ergebnisvoranschlag		Finanzierungsvoranschlag			
		EH	FH			VA 2023 inkl. NVA	VA 2023	1. NVA	VA 2023 inkl. NVA	VA 2023	1. NVA
<b>Finanzierungstätigkeit</b>											
<b>SU 35</b>	<b>Summe Einzahlungen aus der Finanzierungstätigkeit</b>								<b>0,00</b>	<b>0,00</b>	<b>0,00</b>
<b>SU 36</b>	<b>Summe Auszahlungen aus der Finanzierungstätigkeit</b>								<b>0,00</b>	<b>0,00</b>	<b>0,00</b>
<b>SA4</b>	<b>Saldo (4) Geldfluss aus der Finanzierungstätigkeit (35 – 36)</b>								<b>0,00</b>	<b>0,00</b>	<b>0,00</b>
<b>SA5</b>	<b>Saldo (5) Geldfluss aus der voranschlagswirksamen Gebarung (Saldo 3 + Saldo 4)</b>								<b>-176 600,00</b>	<b>-143 500,00</b>	<b>-33 100,00</b>
<b>240500 Kindergarten V Konradsheim</b>											
<b>Operative Gebarung</b>											
2/240500+810000	Elternbeiträge	2114	3114	13	2	4 500,00	4 500,00	0,00	4 500,00	4 500,00	0,00
2/240500+813000	Erträge aus der Auflösung von Investitionszuschüssen (Kapitaltransfers)	2127				12 200,00	12 200,00	0,00	0,00	0,00	0,00
2/240500+860000	Beitrag Bund f. gemeinschaftl. KiGa-/Schülertransport	2121	3121	15	2	3 200,00	3 000,00	200,00	3 200,00	3 000,00	200,00
2/240500+861000	Beihilfe Schulbaufonds	2121	3121	15	21	2 900,00	2 900,00	0,00	2 900,00	2 900,00	0,00
<b>SU 21 / 31</b>	<b>Summe Erträge / Einzahlungen operative Gebarung</b>					<b>22 800,00</b>	<b>22 600,00</b>	<b>200,00</b>	<b>10 600,00</b>	<b>10 400,00</b>	<b>200,00</b>
1/240500-400000	Geringwertige Wirtschaftsgüter	2221	3221	23	2	1 500,00	1 500,00	0,00	1 500,00	1 500,00	0,00
1/240500-400200	Dienstbekleidung	2221	3221	23	2	100,00	100,00	0,00	100,00	100,00	0,00
1/240500-413000	Handelswaren	2221	3221	23	2	200,00	200,00	0,00	200,00	200,00	0,00
1/240500-454000	Reinigungsmittel	2221	3221	23	22	1 000,00	1 000,00	0,00	1 000,00	1 000,00	0,00
1/240500-456000	Büromittel	2221	3221	23	2	500,00	500,00	0,00	500,00	500,00	0,00
1/240500-459000	Sonstige Verbrauchsgüter	2221	3221	23	2	300,00	300,00	0,00	300,00	300,00	0,00
1/240500-459100	Beschäftigungsmaterial	2221	3221	23	2	4 500,00	4 500,00	0,00	4 500,00	4 500,00	0,00
1/240500-510000	Geldbezüge Vb	2211	3211	20	3	65 500,00	51 400,00	14 100,00	65 500,00	51 400,00	14 100,00
1/240500-523000	Fallweise Bedienstete	2211	3211	20	3	2 100,00	2 100,00	0,00	2 100,00	2 100,00	0,00
1/240500-565000	Mehrleistungsvergütungen	2211	3211	20	3	6 500,00	3 100,00	3 400,00	6 500,00	3 100,00	3 400,00
1/240500-580000	DGB zum Ausgleichsfonds für Familienbeihilfen	2212	3212	20	3	2 800,00	2 200,00	600,00	2 800,00	2 200,00	600,00
1/240500-582000	Dienstgeberbeiträge zur sozialen Sicherheit	2212	3212	20	3	14 800,00	11 300,00	3 500,00	14 800,00	11 300,00	3 500,00
1/240500-582100	Betriebliche Mitarbeitervorsorge	2212	3212	20	3	1 200,00	900,00	300,00	1 200,00	900,00	300,00
1/240500-592000	Dotierung von Rückstellungen für Jubiläumszuwendungen	2214				400,00	400,00	0,00	0,00	0,00	0,00
1/240500-600000	Strom	2222	3222	24	2	4 300,00	4 300,00	0,00	4 300,00	4 300,00	0,00
1/240500-600300	Wärmelieferung	2222	3222	24	2	1 600,00	1 500,00	100,00	1 600,00	1 500,00	100,00
1/240500-610000	Instandhaltung Grünanlagen	2224	3224	24	22	4 500,00	4 500,00	0,00	4 500,00	4 500,00	0,00
1/240500-614000	Instandhaltung Gebäude	2224	3224	24	22	1 000,00	900,00	100,00	1 000,00	900,00	100,00
1/240500-618000	Instandhaltung Einrichtung	2224	3224	24	2	500,00	500,00	0,00	500,00	500,00	0,00
1/240500-631000	Telekommunikationsdienste	2222	3222	24	5	700,00	800,00	-100,00	700,00	800,00	-100,00
1/240500-650000	Zinsen Finanzschulden Inland	2241	3241	25	21	2 200,00	2 200,00	0,00	2 200,00	2 200,00	0,00
1/240500-670000	Versicherungen	2222	3222	24	22	1 400,00	1 300,00	100,00	1 400,00	1 300,00	100,00

# 1. Nachtragsvoranschlag 2023

Stadt Waidhofen a/d Ybbs

# NVA Ergebnis- und Finanzierungsvoranschlag Detailnachweis

		MVAG		VC QU	AOB	Ergebnisvoranschlag		Finanzierungsvoranschlag			
		EH	FH			VA 2023 inkl. NVA	VA 2023	1. NVA	VA 2023 inkl. NVA	VA 2023	1. NVA
1/240500-680000	Planmäßige Abschreibung	2226				21 800,00	21 800,00	0,00	0,00	0,00	0,00
1/240500-700000	Miete und Betriebskosten	2223	3223	24	2	1 200,00	1 200,00	0,00	1 200,00	1 200,00	0,00
1/240500-711000	Gebühren für die Benützung von Gemeindevorrichtungen gem. FAG	2225	3225	24	2	3 500,00	4 000,00	-500,00	3 500,00	4 000,00	-500,00
1/240500-728000	Entgelte für sonstige Leistungen	2225	3225	24	2	300,00	300,00	0,00	300,00	300,00	0,00
1/240500-728800	Bauhofleistungen	2225	3225	24	2	1 500,00	1 500,00	0,00	1 500,00	1 500,00	0,00
1/240500-768000	Kindertransportkosten	2234	3234	27	2	10 200,00	8 200,00	2 000,00	10 200,00	8 200,00	2 000,00
<b>SU 22 / 32</b>	<b>Summe Aufwendungen / Auszahlungen operative Gebarung</b>					<b>156 100,00</b>	<b>132 500,00</b>	<b>23 600,00</b>	<b>133 900,00</b>	<b>110 300,00</b>	<b>23 600,00</b>
<b>SA 0 / SA 1</b>	<b>(0) Nettoergebnis (21 - 22) / (1) Geldfluss operative Gebarung (31 - 32)</b>					<b>-133 300,00</b>	<b>-109 900,00</b>	<b>-23 400,00</b>	<b>-123 300,00</b>	<b>-99 900,00</b>	<b>-23 400,00</b>
<b>SU 23</b>	<b>Summe Haushaltsrücklagen</b>					<b>0,00</b>	<b>0,00</b>	<b>0,00</b>	<b>0,00</b>	<b>0,00</b>	<b>0,00</b>
<b>SA00</b>	<b>Nettoergebnis nach Zuw./Entn. Haushaltsrücklagen (Saldo 0 +/- SU23)</b>					<b>-133 300,00</b>	<b>-109 900,00</b>	<b>-23 400,00</b>			
<b>Investive Gebarung</b>											
<b>SU 33</b>	<b>Summe Einzahlungen investive Gebarung</b>								<b>0,00</b>	<b>0,00</b>	<b>0,00</b>
1/240500-042000	Betriebsausstattung		3415	2 41	2	0,00	0,00	0,00	4 300,00	4 300,00	0,00
<b>SU 34</b>	<b>Summe Auszahlungen investive Gebarung</b>								<b>4 300,00</b>	<b>4 300,00</b>	<b>0,00</b>
<b>SA2</b>	<b>Saldo (2) Geldfluss aus der Investiven Gebarung (33 - 34)</b>								<b>-4 300,00</b>	<b>-4 300,00</b>	<b>0,00</b>
<b>SA3</b>	<b>Saldo (3) Nettofinanzierungssaldo (Saldo 1 + Saldo 2)</b>								<b>-127 600,00</b>	<b>-104 200,00</b>	<b>-23 400,00</b>
<b>Finanzierungstätigkeit</b>											
<b>SU 35</b>	<b>Summe Einzahlungen aus der Finanzierungstätigkeit</b>								<b>0,00</b>	<b>0,00</b>	<b>0,00</b>
1/240500-346000	Schuldrückzahlung Finanzunternehmungen		3614	65	21	0,00	0,00	0,00	29 900,00	29 900,00	0,00
<b>SU 36</b>	<b>Summe Auszahlungen aus der Finanzierungstätigkeit</b>								<b>29 900,00</b>	<b>29 900,00</b>	<b>0,00</b>
<b>SA4</b>	<b>Saldo (4) Geldfluss aus der Finanzierungstätigkeit (35 - 36)</b>								<b>-29 900,00</b>	<b>-29 900,00</b>	<b>0,00</b>
<b>SA5</b>	<b>Saldo (5) Geldfluss aus der voranschlagswirksamen Gebarung (Saldo 3 + Saldo 4)</b>								<b>-157 500,00</b>	<b>-134 100,00</b>	<b>-23 400,00</b>
<b>240600</b>	<b>Kindergarten VI St. Leonhard/Wald</b>										
<b>Operative Gebarung</b>											
2/240600+810000	Elternbeiträge	2114	3114	13	2	2 900,00	2 900,00	0,00	2 900,00	2 900,00	0,00
2/240600+817000	Erträge aus der Auflösung von sonstigen Rückstellungen	2117				36 500,00	36 500,00	0,00	0,00	0,00	0,00
<b>SU 21 / 31</b>	<b>Summe Erträge / Einzahlungen operative Gebarung</b>					<b>39 400,00</b>	<b>39 400,00</b>	<b>0,00</b>	<b>2 900,00</b>	<b>2 900,00</b>	<b>0,00</b>
1/240600-400000	Geringwertige Wirtschaftsgüter	2221	3221	23	2	2 500,00	2 500,00	0,00	2 500,00	2 500,00	0,00
1/240600-400200	Dienstbekleidung	2221	3221	23	2	100,00	100,00	0,00	100,00	100,00	0,00
1/240600-413000	Handelswaren	2221	3221	23	2	100,00	100,00	0,00	100,00	100,00	0,00
1/240600-451000	Brennstoffe	2221	3221	23	2	10 000,00	10 000,00	0,00	10 000,00	10 000,00	0,00
1/240600-454000	Reinigungsmittel	2221	3221	23	22	700,00	1 000,00	-300,00	700,00	1 000,00	-300,00
1/240600-456000	Büromittel	2221	3221	23	2	500,00	500,00	0,00	500,00	500,00	0,00
1/240600-459000	Sonstige Verbrauchsgüter	2221	3221	23	2	200,00	200,00	0,00	200,00	200,00	0,00
1/240600-459100	Beschäftigungsmaterial	2221	3221	23	2	2 900,00	2 900,00	0,00	2 900,00	2 900,00	0,00

# 1. Nachtragsvoranschlag 2023

Stadt Waidhofen a/d Ybbs

# NVA Ergebnis- und Finanzierungsvoranschlag Detailnachweis

		MVAG		VC QU	AOB	Ergebnisvoranschlag		Finanzierungsvoranschlag			
		EH	FH			VA 2023 inkl. NVA	VA 2023	1. NVA	VA 2023 inkl. NVA	VA 2023	1. NVA
1/240600-510000	Geldbezüge Vb	2211	3211	20	3	55 400,00	51 600,00	3 800,00	55 400,00	51 600,00	3 800,00
1/240600-511100	Abfertigungen	2211	3211	20	3	28 900,00	28 100,00	800,00	28 900,00	28 100,00	800,00
1/240600-523000	Fallweise Bedienstete	2211	3211	20	3	2 000,00	1 700,00	300,00	2 000,00	1 700,00	300,00
1/240600-569000	Sonstige Nebengebühren	2211	3211	20	3	300,00	0,00	300,00	300,00	0,00	300,00
1/240600-580000	DGB zum Ausgleichsfonds für Familienbeihilfen	2212	3212	20	3	2 200,00	2 000,00	200,00	2 200,00	2 000,00	200,00
1/240600-582000	Dienstgeberbeiträge zur sozialen Sicherheit	2212	3212	20	3	11 700,00	10 900,00	800,00	11 700,00	10 900,00	800,00
1/240600-582100	Betriebliche Mitarbeitervorsorge	2212	3212	20	3	600,00	500,00	100,00	600,00	500,00	100,00
1/240600-591000	Dotierung von Rückstellungen für Abfertigungen	2214				0,00	0,00	0,00	0,00	0,00	0,00
1/240600-592000	Dotierung von Rückstellungen für Jubiläumszuwendungen	2214				300,00	300,00	0,00	0,00	0,00	0,00
1/240600-600000	Strom	2222	3222	24	2	900,00	900,00	0,00	900,00	900,00	0,00
1/240600-610000	Instandhaltung Grünanlagen	2224	3224	24	22	600,00	1 000,00	-400,00	600,00	1 000,00	-400,00
1/240600-614000	Instandhaltung Gebäude	2224	3224	24	22	1 000,00	1 000,00	0,00	1 000,00	1 000,00	0,00
1/240600-618000	Instandhaltung Einrichtung	2224	3224	24	2	500,00	500,00	0,00	500,00	500,00	0,00
1/240600-631000	Telekommunikationsdienste	2222	3222	24	5	600,00	500,00	100,00	600,00	500,00	100,00
1/240600-650000	Zinsen Finanzschulden Inland	2241	3241	25	21	1 500,00	0,00	1 500,00	1 500,00	0,00	1 500,00
1/240600-670000	Versicherungen	2222	3222	24	22	1 400,00	1 400,00	0,00	1 400,00	1 400,00	0,00
1/240600-680000	Planmäßige Abschreibung	2226				700,00	700,00	0,00	0,00	0,00	0,00
1/240600-700000	Sonstige Betriebskosten	2223	3223	24	2	400,00	400,00	0,00	400,00	400,00	0,00
1/240600-711000	Gebühren für die Benützung von Gemeindeeinrichtungen gem. FAG	2225	3225	24	2	1 100,00	1 100,00	0,00	1 100,00	1 100,00	0,00
1/240600-728000	Entgelte für sonstige Leistungen	2225	3225	24	2	400,00	400,00	0,00	400,00	400,00	0,00
1/240600-728800	Bauhofleistungen	2225	3225	24	2	4 000,00	4 000,00	0,00	4 000,00	4 000,00	0,00
1/240600-768000	Kindertransportkosten	2234	3234	27	2	8 500,00	8 500,00	0,00	8 500,00	8 500,00	0,00
<b>SU 22 / 32</b>	<b>Summe Aufwendungen / Auszahlungen operative Gebarung</b>					<b>140 000,00</b>	<b>132 800,00</b>	<b>7 200,00</b>	<b>139 000,00</b>	<b>131 800,00</b>	<b>7 200,00</b>
<b>SA 0 / SA 1</b>	<b>(0) Nettoergebnis (21 - 22) / (1) Geldfluss operative Gebarung (31 - 32)</b>					<b>-100 600,00</b>	<b>-93 400,00</b>	<b>-7 200,00</b>	<b>-136 100,00</b>	<b>-128 900,00</b>	<b>-7 200,00</b>
<b>SU 23</b>	<b>Summe Haushaltsrücklagen</b>					<b>0,00</b>	<b>0,00</b>	<b>0,00</b>	<b>0,00</b>	<b>0,00</b>	<b>0,00</b>
<b>SA00</b>	<b>Nettoergebnis nach Zuw./Entn. Haushaltsrücklagen (Saldo 0 +/- SU23)</b>					<b>-100 600,00</b>	<b>-93 400,00</b>	<b>-7 200,00</b>			
<b>Investive Gebarung</b>											
6/240600+301000	Beitrag NÖ Schul- u. Kindergartenfonds	3331	1 33	22		0,00	0,00	0,00	25 000,00	0,00	25 000,00
<b>SU 33</b>	<b>Summe Einzahlungen investive Gebarung</b>								<b>25 000,00</b>	<b>0,00</b>	<b>25 000,00</b>
1/240600-006000	Sonstige Grundstückseinrichtungen (Spielgeräte)	3412	2 40	22		0,00	0,00	0,00	10 000,00	10 000,00	0,00
5/240600-010000	Errichtung zusätzliche Gruppe	3413	1 40	23		0,00	0,00	0,00	150 000,00	0,00	150 000,00
1/240600-042000	Betriebsausstattung	3415	2 41	2		0,00	0,00	0,00	0,00	0,00	0,00
<b>SU 34</b>	<b>Summe Auszahlungen investive Gebarung</b>								<b>160 000,00</b>	<b>10 000,00</b>	<b>150 000,00</b>
<b>SA2</b>	<b>Saldo (2) Geldfluss aus der Investiven Gebarung (33 - 34)</b>								<b>-135 000,00</b>	<b>-10 000,00</b>	<b>-125 000,00</b>

# 1. Nachtragsvoranschlag 2023

Stadt Waidhofen a/d Ybbs

# NVA Ergebnis- und Finanzierungsvoranschlag Detailnachweis

		MVAG		VC QU	AOB	Ergebnisvoranschlag		Finanzierungsvoranschlag			
		EH	FH			VA 2023 inkl. NVA	VA 2023	1. NVA	VA 2023 inkl. NVA	VA 2023	1. NVA
<b>SA3</b>	<b>Saldo (3) Nettofinanzierungssaldo (Saldo 1 + Saldo 2)</b>								<b>-271 100,00</b>	<b>-138 900,00</b>	<b>-132 200,00</b>
<b>Finanzierungstätigkeit</b>											
6/240600+346000	Schuldaufnahme Finanzunternehmungen		3514	1 55	21	0,00	0,00	0,00	125 000,00	0,00	125 000,00
<b>SU 35</b>	<b>Summe Einzahlungen aus der Finanzierungstätigkeit</b>								<b>125 000,00</b>	<b>0,00</b>	<b>125 000,00</b>
<b>SU 36</b>	<b>Summe Auszahlungen aus der Finanzierungstätigkeit</b>								<b>0,00</b>	<b>0,00</b>	<b>0,00</b>
<b>SA4</b>	<b>Saldo (4) Geldfluss aus der Finanzierungstätigkeit (35 – 36)</b>								<b>125 000,00</b>	<b>0,00</b>	<b>125 000,00</b>
<b>SA5</b>	<b>Saldo (5) Geldfluss aus der voranschlagswirksamen Gebarung (Saldo 3 + Saldo 4)</b>								<b>-146 100,00</b>	<b>-138 900,00</b>	<b>-7 200,00</b>
<b>240700</b>	<b>Kindergarten VII St. Georgen/Klaus</b>										
<b>Operative Gebarung</b>											
2/240700+810000	Elternbeiträge	2114	3114	13	2	4 000,00	4 000,00	0,00	4 000,00	4 000,00	0,00
<b>SU 21 / 31</b>	<b>Summe Erträge / Einzahlungen operative Gebarung</b>					<b>4 000,00</b>	<b>4 000,00</b>	<b>0,00</b>	<b>4 000,00</b>	<b>4 000,00</b>	<b>0,00</b>
1/240700-400000	Geringwertige Wirtschaftsgüter	2221	3221	23	2	2 500,00	2 500,00	0,00	2 500,00	2 500,00	0,00
1/240700-400200	Dienstbekleidung	2221	3221	23	2	100,00	100,00	0,00	100,00	100,00	0,00
1/240700-413000	Handelswaren	2221	3221	23	2	200,00	200,00	0,00	200,00	200,00	0,00
1/240700-454000	Reinigungsmittel	2221	3221	23	22	1 400,00	1 000,00	400,00	1 400,00	1 000,00	400,00
1/240700-456000	Büromittel	2221	3221	23	2	500,00	500,00	0,00	500,00	500,00	0,00
1/240700-459000	Sonstige Verbrauchsgüter	2221	3221	23	2	200,00	100,00	100,00	200,00	100,00	100,00
1/240700-459100	Beschäftigungsmaterial	2221	3221	23	2	4 000,00	4 000,00	0,00	4 000,00	4 000,00	0,00
1/240700-510000	Geldbezüge Vb	2211	3211	20	3	52 400,00	51 300,00	1 100,00	52 400,00	51 300,00	1 100,00
1/240700-523000	Fallweise Bedienstete	2211	3211	20	3	2 100,00	2 100,00	0,00	2 100,00	2 100,00	0,00
1/240700-580000	DGB zum Ausgleichsfonds für Familienbeihilfen	2212	3212	20	3	2 000,00	2 100,00	-100,00	2 000,00	2 100,00	-100,00
1/240700-582000	Dienstgeberbeiträge zur sozialen Sicherheit	2212	3212	20	3	10 900,00	10 700,00	200,00	10 900,00	10 700,00	200,00
1/240700-582100	Betriebliche Mitarbeitervorsorge	2212	3212	20	3	900,00	900,00	0,00	900,00	900,00	0,00
1/240700-592000	Dotierung von Rückstellungen für Jubiläumswendungen	2214				400,00	400,00	0,00	0,00	0,00	0,00
1/240700-600000	Strom	2222	3222	24	2	2 800,00	2 800,00	0,00	2 800,00	2 800,00	0,00
1/240700-600300	Wärmelieferung	2222	3222	24	2	2 100,00	2 100,00	0,00	2 100,00	2 100,00	0,00
1/240700-610000	Instandhaltung Grünanlagen	2224	3224	24	22	200,00	200,00	0,00	200,00	200,00	0,00
1/240700-614000	Instandhaltung Gebäude	2224	3224	24	22	2 800,00	2 800,00	0,00	2 800,00	2 800,00	0,00
1/240700-618000	Instandhaltung Einrichtung	2224	3224	24	2	500,00	500,00	0,00	500,00	500,00	0,00
1/240700-631000	Telekommunikationsdienste	2222	3222	24	5	800,00	500,00	300,00	800,00	500,00	300,00
1/240700-650000	Zinsen Finanzschulden Inland	2241	3241	25	21	4 000,00	2 800,00	1 200,00	4 000,00	2 800,00	1 200,00
1/240700-670000	Versicherungen	2222	3222	24	22	600,00	600,00	0,00	600,00	600,00	0,00
1/240700-680000	Planmäßige Abschreibung	2226				2 200,00	2 200,00	0,00	0,00	0,00	0,00
1/240700-711000	Gebühren für die Benützung von Gemeindeeinrichtungen gem. FAG	2225	3225	24	2	1 000,00	1 000,00	0,00	1 000,00	1 000,00	0,00

# 1. Nachtragsvoranschlag 2023

# NVA Ergebnis- und Finanzierungsvoranschlag Detailnachweis

Stadt Waidhofen a/d Ybbs

		MVAG		VC QU	AOB	Ergebnisvoranschlag		Finanzierungsvoranschlag			
		EH	FH			VA 2023 inkl. NVA	VA 2023	1. NVA	VA 2023 inkl. NVA	VA 2023	1. NVA
1/240700-728000	Entgelte für sonstige Leistungen	2225	3225	24	2	400,00	400,00	0,00	400,00	400,00	0,00
1/240700-728800	Bauhofleistungen	2225	3225	24	2	1 000,00	1 000,00	0,00	1 000,00	1 000,00	0,00
1/240700-768000	Kindertransportkosten	2234	3234	27	2	16 000,00	16 000,00	0,00	16 000,00	16 000,00	0,00
<b>SU 22 / 32</b>	<b>Summe Aufwendungen / Auszahlungen operative Gebarung</b>					<b>112 000,00</b>	<b>108 800,00</b>	<b>3 200,00</b>	<b>109 400,00</b>	<b>106 200,00</b>	<b>3 200,00</b>
<b>SA 0 / SA 1</b>	<b>(0) Nettoergebnis (21 - 22) / (1) Geldfluss operative Gebarung (31 - 32)</b>					<b>-108 000,00</b>	<b>-104 800,00</b>	<b>-3 200,00</b>	<b>-105 400,00</b>	<b>-102 200,00</b>	<b>-3 200,00</b>
<b>SU 23</b>	<b>Summe Haushaltsrücklagen</b>					<b>0,00</b>	<b>0,00</b>	<b>0,00</b>	<b>0,00</b>	<b>0,00</b>	<b>0,00</b>
<b>SA00</b>	<b>Nettoergebnis nach Zuw./Entn. Haushaltsrücklagen (Saldo 0 +/- SU23)</b>					<b>-108 000,00</b>	<b>-104 800,00</b>	<b>-3 200,00</b>			
<b>Investive Gebarung</b>											
6/240700+301000	Beitrag Land NÖ		3331	1 33	22	0,00	0,00	0,00	0,00	0,00	0,00
<b>SU 33</b>	<b>Summe Einzahlungen investive Gebarung</b>								<b>0,00</b>	<b>0,00</b>	<b>0,00</b>
5/240700-010000	Gebäude und Bauten		3413	1 40	23	0,00	0,00	0,00	0,00	0,00	0,00
5/240700-061000	Im Bau befindliche Gebäude und Bauten		3413	1 40	22	0,00	0,00	0,00	20 000,00	0,00	20 000,00
<b>SU 34</b>	<b>Summe Auszahlungen investive Gebarung</b>								<b>20 000,00</b>	<b>0,00</b>	<b>20 000,00</b>
<b>SA2</b>	<b>Saldo (2) Geldfluss aus der Investiven Gebarung (33 - 34)</b>								<b>-20 000,00</b>	<b>0,00</b>	<b>-20 000,00</b>
<b>SA3</b>	<b>Saldo (3) Nettofinanzierungssaldo (Saldo 1 + Saldo 2)</b>								<b>-125 400,00</b>	<b>-102 200,00</b>	<b>-23 200,00</b>
<b>Finanzierungstätigkeit</b>											
6/240700+346000	Schuldaufnahme Finanzunternehmungen		3514	1 55	21	0,00	0,00	0,00	20 000,00	0,00	20 000,00
<b>SU 35</b>	<b>Summe Einzahlungen aus der Finanzierungstätigkeit</b>								<b>20 000,00</b>	<b>0,00</b>	<b>20 000,00</b>
1/240700-346000	Schuldrückzahlung Finanzunternehmungen		3614	65	21	0,00	0,00	0,00	16 600,00	12 000,00	4 600,00
<b>SU 36</b>	<b>Summe Auszahlungen aus der Finanzierungstätigkeit</b>								<b>16 600,00</b>	<b>12 000,00</b>	<b>4 600,00</b>
<b>SA4</b>	<b>Saldo (4) Geldfluss aus der Finanzierungstätigkeit (35 - 36)</b>								<b>3 400,00</b>	<b>-12 000,00</b>	<b>15 400,00</b>
<b>SA5</b>	<b>Saldo (5) Geldfluss aus der voranschlagswirksamen Gebarung (Saldo 3 + Saldo 4)</b>								<b>-122 000,00</b>	<b>-114 200,00</b>	<b>-7 800,00</b>
<b>240800</b>	<b>Kindergarten VIII Windhag</b>										
<b>Operative Gebarung</b>											
2/240800+810000	Elternbeiträge	2114	3114	13	2	2 800,00	2 800,00	0,00	2 800,00	2 800,00	0,00
<b>SU 21 / 31</b>	<b>Summe Erträge / Einzahlungen operative Gebarung</b>					<b>2 800,00</b>	<b>2 800,00</b>	<b>0,00</b>	<b>2 800,00</b>	<b>2 800,00</b>	<b>0,00</b>
1/240800-400000	Geringwertige Wirtschaftsgüter	2221	3221	23	2	1 000,00	1 000,00	0,00	1 000,00	1 000,00	0,00
1/240800-400200	Dienstbekleidung	2221	3221	23	2	100,00	100,00	0,00	100,00	100,00	0,00
1/240800-413000	Handelswaren	2221	3221	23	2	100,00	100,00	0,00	100,00	100,00	0,00
1/240800-454000	Reinigungsmittel	2221	3221	23	22	600,00	600,00	0,00	600,00	600,00	0,00
1/240800-456000	Büromittel	2221	3221	23	2	400,00	400,00	0,00	400,00	400,00	0,00
1/240800-459000	Sonstige Verbrauchsgüter	2221	3221	23	2	200,00	200,00	0,00	200,00	200,00	0,00
1/240800-459100	Beschäftigungsmaterial	2221	3221	23	2	2 800,00	2 800,00	0,00	2 800,00	2 800,00	0,00
1/240800-510000	Geldbezüge Vb	2211	3211	20	3	44 500,00	46 200,00	-1 700,00	44 500,00	46 200,00	-1 700,00
1/240800-523000	Fallweise Bedienstete	2211	3211	20	3	1 700,00	1 700,00	0,00	1 700,00	1 700,00	0,00
1/240800-565000	Mehrleistungsvergütungen	2211	3211	20	3	0,00	0,00	0,00	0,00	0,00	0,00

# 1. Nachtragsvoranschlag 2023

# NVA Ergebnis- und Finanzierungsvoranschlag Detailnachweis

Stadt Waidhofen a/d Ybbs

		MVAG		VC QU	AOB	Ergebnisvoranschlag			Finanzierungsvoranschlag		
		EH	FH			VA 2023 inkl. NVA	VA 2023	1. NVA	VA 2023 inkl. NVA	VA 2023	1. NVA
1/240800-580000	DGB zum Ausgleichsfonds für Familienbeihilfen	2212	3212	20	3	1 800,00	1 900,00	-100,00	1 800,00	1 900,00	-100,00
1/240800-582000	Dienstgeberbeiträge zur sozialen Sicherheit	2212	3212	20	3	9 300,00	9 600,00	-300,00	9 300,00	9 600,00	-300,00
1/240800-582100	Betriebliche Mitarbeitervorsorge	2212	3212	20	3	700,00	800,00	-100,00	700,00	800,00	-100,00
1/240800-592000	Dotierung von Rückstellungen für Jubiläumszuwendungen	2214				400,00	400,00	0,00	0,00	0,00	0,00
1/240800-600000	Strom	2222	3222	24	2	11 200,00	11 200,00	0,00	11 200,00	11 200,00	0,00
1/240800-610000	Instandhaltung Grünanlagen	2224	3224	24	22	500,00	500,00	0,00	500,00	500,00	0,00
1/240800-614000	Instandhaltung Gebäude	2224	3224	24	22	500,00	2 000,00	-1 500,00	500,00	2 000,00	-1 500,00
1/240800-618000	Instandhaltung Einrichtung	2224	3224	24	2	500,00	500,00	0,00	500,00	500,00	0,00
1/240800-631000	Telekommunikationsdienste	2222	3222	24	5	700,00	600,00	100,00	700,00	600,00	100,00
1/240800-650000	Zinsen Finanzschulden Inland	2241	3241	25	21	1 500,00	0,00	1 500,00	1 500,00	0,00	1 500,00
1/240800-670000	Versicherungen	2222	3222	24	22	500,00	500,00	0,00	500,00	500,00	0,00
1/240800-680000	Planmäßige Abschreibung	2226				12 100,00	12 100,00	0,00	0,00	0,00	0,00
1/240800-700000	Miete	2223	3223	24	22	2 500,00	2 500,00	0,00	2 500,00	2 500,00	0,00
1/240800-711000	Gebühren für die Benützung von Gemeindeeinrichtungen gem. FAG	2225	3225	24	2	1 300,00	1 300,00	0,00	1 300,00	1 300,00	0,00
1/240800-728000	Entgelte für sonstige Leistungen	2225	3225	24	2	400,00	400,00	0,00	400,00	400,00	0,00
1/240800-728800	Bauhofleistungen	2225	3225	24	2	3 000,00	3 000,00	0,00	3 000,00	3 000,00	0,00
1/240800-768000	Kindertransportkosten	2234	3234	27	2	2 300,00	1 000,00	1 300,00	2 300,00	1 000,00	1 300,00
<b>SU 22 / 32</b>	<b>Summe Aufwendungen / Auszahlungen operative Gebarung</b>					<b>100 600,00</b>	<b>101 400,00</b>	<b>-800,00</b>	<b>88 100,00</b>	<b>88 900,00</b>	<b>-800,00</b>
<b>SA 0 / SA 1</b>	<b>(0) Nettoergebnis (21 - 22) / (1) Geldfluss operative Gebarung (31 - 32)</b>					<b>-97 800,00</b>	<b>-98 600,00</b>	<b>800,00</b>	<b>-85 300,00</b>	<b>-86 100,00</b>	<b>800,00</b>
<b>SU 23</b>	<b>Summe Haushaltsrücklagen</b>					<b>0,00</b>	<b>0,00</b>	<b>0,00</b>	<b>0,00</b>	<b>0,00</b>	<b>0,00</b>
<b>SA00</b>	<b>Nettoergebnis nach Zuw./Entn. Haushaltsrücklagen (Saldo 0 +/- SU23)</b>					<b>-97 800,00</b>	<b>-98 600,00</b>	<b>800,00</b>			
<b>Investive Gebarung</b>											
6/240800+300000	Beitrag Bund (KIP 2023)		3331	1 33	22	0,00	0,00	0,00	42 000,00	0,00	42 000,00
6/240800+301000	Beitrag NÖ Schul- u. Kindergartenfonds		3331	1 33	22	0,00	0,00	0,00	21 000,00	21 000,00	0,00
<b>SU 33</b>	<b>Summe Einzahlungen investive Gebarung</b>								<b>63 000,00</b>	<b>21 000,00</b>	<b>42 000,00</b>
5/240800-010000	Instandsetzung Gebäude		3413	1 40	23	0,00	0,00	0,00	85 000,00	85 000,00	0,00
1/240800-042000	Betriebsausstattung		3415	2 41	2	0,00	0,00	0,00	3 000,00	3 000,00	0,00
<b>SU 34</b>	<b>Summe Auszahlungen investive Gebarung</b>								<b>88 000,00</b>	<b>88 000,00</b>	<b>0,00</b>
<b>SA2</b>	<b>Saldo (2) Geldfluss aus der Investiven Gebarung (33 - 34)</b>								<b>-25 000,00</b>	<b>-67 000,00</b>	<b>42 000,00</b>
<b>SA3</b>	<b>Saldo (3) Nettofinanzierungssaldo (Saldo 1 + Saldo 2)</b>								<b>-110 300,00</b>	<b>-153 100,00</b>	<b>42 800,00</b>
<b>Finanzierungstätigkeit</b>											
6/240800+346000	Schuldaufnahme Finanzunternehmungen		3514	1 55	21	0,00	0,00	0,00	22 000,00	64 000,00	-42 000,00
<b>SU 35</b>	<b>Summe Einzahlungen aus der Finanzierungstätigkeit</b>								<b>22 000,00</b>	<b>64 000,00</b>	<b>-42 000,00</b>
<b>SU 36</b>	<b>Summe Auszahlungen aus der Finanzierungstätigkeit</b>								<b>0,00</b>	<b>0,00</b>	<b>0,00</b>
<b>SA4</b>	<b>Saldo (4) Geldfluss aus der Finanzierungstätigkeit (35 - 36)</b>								<b>22 000,00</b>	<b>64 000,00</b>	<b>-42 000,00</b>



# 1. Nachtragsvoranschlag 2023

Stadt Waidhofen a/d Ybbs

# NVA Ergebnis- und Finanzierungsvoranschlag Detailnachweis

		MVAG		VC QU	AOB	Ergebnisvoranschlag		Finanzierungsvoranschlag			
		EH	FH			VA 2023 inkl. NVA	VA 2023	1. NVA	VA 2023 inkl. NVA	VA 2023	1. NVA
<b>SA5</b>	<b>Saldo (5) Geldfluss aus der voranschlagswirksamen Gebarung (Saldo 3 + Saldo 4)</b>							<b>-88 300,00</b>	<b>-89 100,00</b>	<b>800,00</b>	
<b>240900</b>	<b>Kindergarten IX Weitmannsiedlung</b>										
	<b>Operative Gebarung</b>										
2/240900+810000	Elternbeiträge	2114	3114	13	2	4 500,00	4 500,00	0,00	4 500,00	4 500,00	0,00
2/240900+810100	Elternbeiträge Nachmittagsbetreuung	2114	3114	13	2	500,00	500,00	0,00	500,00	500,00	0,00
2/240900+810200	Elternbeiträge Mittagessen	2114	3114	13	2	800,00	300,00	500,00	800,00	300,00	500,00
2/240900+817000	Erträge aus der Auflösung von sonstigen Rückstellungen	2117				0,00	0,00	0,00	0,00	0,00	0,00
2/240900+829000	Sonstige Einnahmen	2116	3116	18	2	1 500,00	1 500,00	0,00	1 500,00	1 500,00	0,00
<b>SU 21 / 31</b>	<b>Summe Erträge / Einzahlungen operative Gebarung</b>					<b>7 300,00</b>	<b>6 800,00</b>	<b>500,00</b>	<b>7 300,00</b>	<b>6 800,00</b>	<b>500,00</b>
1/240900-400000	Geringwertige Wirtschaftsgüter	2221	3221	23	2	1 500,00	1 500,00	0,00	1 500,00	1 500,00	0,00
1/240900-400200	Dienstbekleidung	2221	3221	23	2	100,00	100,00	0,00	100,00	100,00	0,00
1/240900-413000	Handelswaren	2221	3221	23	2	200,00	200,00	0,00	200,00	200,00	0,00
1/240900-454000	Reinigungsmittel	2221	3221	23	22	1 500,00	1 000,00	500,00	1 500,00	1 000,00	500,00
1/240900-456000	Büromittel	2221	3221	23	2	500,00	500,00	0,00	500,00	500,00	0,00
1/240900-459000	Sonstige Verbrauchsgüter	2221	3221	23	2	200,00	200,00	0,00	200,00	200,00	0,00
1/240900-459100	Beschäftigungsmaterial	2221	3221	23	2	4 500,00	4 500,00	0,00	4 500,00	4 500,00	0,00
1/240900-510000	Geldbezüge Vb	2211	3211	20	3	82 300,00	61 100,00	21 200,00	82 300,00	61 100,00	21 200,00
1/240900-523000	Fallweise Bedienstete	2211	3211	20	3	2 600,00	2 600,00	0,00	2 600,00	2 600,00	0,00
1/240900-565000	Mehrleistungsvergütungen	2211	3211	20	3	0,00	0,00	0,00	0,00	0,00	0,00
1/240900-580000	DGB zum Ausgleichsfonds für Familienbeihilfen	2212	3212	20	3	3 200,00	2 500,00	700,00	3 200,00	2 500,00	700,00
1/240900-582000	Dienstgeberbeiträge zur sozialen Sicherheit	2212	3212	20	3	16 900,00	12 700,00	4 200,00	16 900,00	12 700,00	4 200,00
1/240900-582100	Betriebliche Mitarbeitervorsorge	2212	3212	20	3	1 300,00	1 000,00	300,00	1 300,00	1 000,00	300,00
1/240900-592000	Dotierung von Rückstellungen für Jubiläumswendungen	2214				200,00	200,00	0,00	0,00	0,00	0,00
1/240900-600000	Strom	2222	3222	24	2	3 200,00	3 300,00	-100,00	3 200,00	3 300,00	-100,00
1/240900-600100	Gasbezug	2222	3222	24	2	11 000,00	13 000,00	-2 000,00	11 000,00	13 000,00	-2 000,00
1/240900-610000	Instandhaltung Grünanlagen	2224	3224	24	22	800,00	500,00	300,00	800,00	500,00	300,00
1/240900-614000	Instandhaltung Gebäude	2224	3224	24	22	5 000,00	1 000,00	4 000,00	5 000,00	1 000,00	4 000,00
1/240900-618000	Instandhaltung Einrichtung	2224	3224	24	2	1 000,00	1 000,00	0,00	1 000,00	1 000,00	0,00
1/240900-631000	Telekommunikationsdienste	2222	3222	24	5	700,00	600,00	100,00	700,00	600,00	100,00
1/240900-670000	Versicherungen	2222	3222	24	22	500,00	500,00	0,00	500,00	500,00	0,00
1/240900-680000	Planmäßige Abschreibung	2226				12 400,00	12 400,00	0,00	0,00	0,00	0,00
1/240900-710000	Öffentliche Abgaben gem. FAG	2225	3225	24	2	100,00	100,00	0,00	100,00	100,00	0,00
1/240900-711000	Gebühren für die Benützung von Gemeindeeinrichtungen gem. FAG	2225	3225	24	2	2 000,00	2 000,00	0,00	2 000,00	2 000,00	0,00
1/240900-728000	Entgelte für sonstige Leistungen	2225	3225	24	2	400,00	400,00	0,00	400,00	400,00	0,00

# 1. Nachtragsvoranschlag 2023

Stadt Waidhofen a/d Ybbs

# NVA Ergebnis- und Finanzierungsvoranschlag Detailnachweis

		MVAG		VC QU	AOB	Ergebnisvoranschlag			Finanzierungsvoranschlag		
		EH	FH			VA 2023 inkl. NVA	VA 2023	1. NVA	VA 2023 inkl. NVA	VA 2023	1. NVA
1/240900-728200	Kosten Mittagessen	2225	3225	24	2	1 300,00	300,00	1 000,00	1 300,00	300,00	1 000,00
1/240900-728800	Bauhofleistungen	2225	3225	24	2	3 000,00	3 000,00	0,00	3 000,00	3 000,00	0,00
<b>SU 22 / 32</b>	<b>Summe Aufwendungen / Auszahlungen operative Gebarung</b>					<b>156 400,00</b>	<b>126 200,00</b>	<b>30 200,00</b>	<b>143 800,00</b>	<b>113 600,00</b>	<b>30 200,00</b>
<b>SA 0 / SA 1</b>	<b>(0) Nettoergebnis (21 - 22) / (1) Geldfluss operative Gebarung (31 - 32)</b>					<b>-149 100,00</b>	<b>-119 400,00</b>	<b>-29 700,00</b>	<b>-136 500,00</b>	<b>-106 800,00</b>	<b>-29 700,00</b>
<b>SU 23</b>	<b>Summe Haushaltsrücklagen</b>					<b>0,00</b>	<b>0,00</b>	<b>0,00</b>	<b>0,00</b>	<b>0,00</b>	<b>0,00</b>
<b>SA00</b>	<b>Nettoergebnis nach Zuw./Entn. Haushaltsrücklagen (Saldo 0 +/- SU23)</b>					<b>-149 100,00</b>	<b>-119 400,00</b>	<b>-29 700,00</b>			
<b>Investive Gebarung</b>											
<b>SU 33</b>	<b>Summe Einzahlungen investive Gebarung</b>								<b>0,00</b>	<b>0,00</b>	<b>0,00</b>
1/240900-042000	Betriebsausstattung			3415	2 41	2	0,00	0,00	0,00	3 000,00	3 000,00
<b>SU 34</b>	<b>Summe Auszahlungen investive Gebarung</b>								<b>3 000,00</b>	<b>3 000,00</b>	<b>0,00</b>
<b>SA2</b>	<b>Saldo (2) Geldfluss aus der Investiven Gebarung (33 - 34)</b>								<b>-3 000,00</b>	<b>-3 000,00</b>	<b>0,00</b>
<b>SA3</b>	<b>Saldo (3) Nettofinanzierungssaldo (Saldo 1 + Saldo 2)</b>								<b>-139 500,00</b>	<b>-109 800,00</b>	<b>-29 700,00</b>
<b>Finanzierungstätigkeit</b>											
<b>SU 35</b>	<b>Summe Einzahlungen aus der Finanzierungstätigkeit</b>								<b>0,00</b>	<b>0,00</b>	<b>0,00</b>
<b>SU 36</b>	<b>Summe Auszahlungen aus der Finanzierungstätigkeit</b>								<b>0,00</b>	<b>0,00</b>	<b>0,00</b>
<b>SA4</b>	<b>Saldo (4) Geldfluss aus der Finanzierungstätigkeit (35 - 36)</b>								<b>0,00</b>	<b>0,00</b>	<b>0,00</b>
<b>SA5</b>	<b>Saldo (5) Geldfluss aus der voranschlagswirksamen Gebarung (Saldo 3 + Saldo 4)</b>								<b>-139 500,00</b>	<b>-109 800,00</b>	<b>-29 700,00</b>
<b>249</b>	<b>Sonstige Einrichtungen und Maßnahmen</b>										
<b>249000</b>	<b>Sommerkindergarten</b>										
<b>Operative Gebarung</b>											
2/249000+829000	Sonstige Einnahmen	2116	3116	18	2	100,00	100,00	0,00	100,00	100,00	0,00
<b>SU 21 / 31</b>	<b>Summe Erträge / Einzahlungen operative Gebarung</b>					<b>100,00</b>	<b>100,00</b>	<b>0,00</b>	<b>100,00</b>	<b>100,00</b>	<b>0,00</b>
<b>SU 22 / 32</b>	<b>Summe Aufwendungen / Auszahlungen operative Gebarung</b>					<b>0,00</b>	<b>0,00</b>	<b>0,00</b>	<b>0,00</b>	<b>0,00</b>	<b>0,00</b>
<b>SA 0 / SA 1</b>	<b>(0) Nettoergebnis (21 - 22) / (1) Geldfluss operative Gebarung (31 - 32)</b>					<b>100,00</b>	<b>100,00</b>	<b>0,00</b>	<b>100,00</b>	<b>100,00</b>	<b>0,00</b>
<b>SU 23</b>	<b>Summe Haushaltsrücklagen</b>					<b>0,00</b>	<b>0,00</b>	<b>0,00</b>	<b>0,00</b>	<b>0,00</b>	<b>0,00</b>
<b>SA00</b>	<b>Nettoergebnis nach Zuw./Entn. Haushaltsrücklagen (Saldo 0 +/- SU23)</b>					<b>100,00</b>	<b>100,00</b>	<b>0,00</b>			
<b>Investive Gebarung</b>											
<b>SU 33</b>	<b>Summe Einzahlungen investive Gebarung</b>								<b>0,00</b>	<b>0,00</b>	<b>0,00</b>
<b>SU 34</b>	<b>Summe Auszahlungen investive Gebarung</b>								<b>0,00</b>	<b>0,00</b>	<b>0,00</b>
<b>SA2</b>	<b>Saldo (2) Geldfluss aus der Investiven Gebarung (33 - 34)</b>								<b>0,00</b>	<b>0,00</b>	<b>0,00</b>
<b>SA3</b>	<b>Saldo (3) Nettofinanzierungssaldo (Saldo 1 + Saldo 2)</b>								<b>100,00</b>	<b>100,00</b>	<b>0,00</b>
<b>Finanzierungstätigkeit</b>											
<b>SU 35</b>	<b>Summe Einzahlungen aus der Finanzierungstätigkeit</b>								<b>0,00</b>	<b>0,00</b>	<b>0,00</b>
<b>SU 36</b>	<b>Summe Auszahlungen aus der Finanzierungstätigkeit</b>								<b>0,00</b>	<b>0,00</b>	<b>0,00</b>
<b>SA4</b>	<b>Saldo (4) Geldfluss aus der Finanzierungstätigkeit (35 - 36)</b>								<b>0,00</b>	<b>0,00</b>	<b>0,00</b>
<b>SA5</b>	<b>Saldo (5) Geldfluss aus der voranschlagswirksamen Gebarung (Saldo 3 + Saldo 4)</b>								<b>100,00</b>	<b>100,00</b>	<b>0,00</b>

# 1. Nachtragsvoranschlag 2023

# NVA Ergebnis- und Finanzierungsvoranschlag Detailnachweis

Stadt Waidhofen a/d Ybbs

	MVAG	VC QU	AOB	Ergebnisvoranschlag		Finanzierungsvoranschlag				
				EH	FH	VA 2023 inkl. NVA	VA 2023	1. NVA	VA 2023 inkl. NVA	VA 2023
<b>25</b>	<b>Außerschulische Jugendberziehung</b>									
<b>259</b>	<b>Sonstige Einrichtungen und Maßnahmen</b>									
<b>259000</b>	<b>Sonstige Einrichtungen und Maßnahmen</b>									
<b>Operative Gebarung</b>										
<b>SU 21 / 31</b>	<b>Summe Erträge / Einzahlungen operative Gebarung</b>			<b>0,00</b>	<b>0,00</b>	<b>0,00</b>	<b>0,00</b>	<b>0,00</b>	<b>0,00</b>	<b>0,00</b>
1/259000-757000	Subvention Pfadfindergruppe	2234 3234	27 14	1 000,00	1 000,00	0,00	1 000,00	1 000,00	0,00	
1/259000-757200	Jugendberatungsstelle Subvention	2234 3234	27 14	10 800,00	10 800,00	0,00	10 800,00	10 800,00	0,00	
1/259000-757300	A.o. Subvention Pfadfindergruppe	2234 3234	27 14	0,00	0,00	0,00	0,00	0,00	0,00	
<b>SU 22 / 32</b>	<b>Summe Aufwendungen / Auszahlungen operative Gebarung</b>			<b>11 800,00</b>	<b>11 800,00</b>	<b>0,00</b>	<b>11 800,00</b>	<b>11 800,00</b>	<b>0,00</b>	
<b>SA 0 / SA 1</b>	<b>(0) Nettoergebnis (21 - 22) / (1) Geldfluss operative Gebarung (31 - 32)</b>			<b>-11 800,00</b>	<b>-11 800,00</b>	<b>0,00</b>	<b>-11 800,00</b>	<b>-11 800,00</b>	<b>0,00</b>	
<b>SU 23</b>	<b>Summe Haushaltsrücklagen</b>			<b>0,00</b>	<b>0,00</b>	<b>0,00</b>	<b>0,00</b>	<b>0,00</b>	<b>0,00</b>	
<b>SA00</b>	<b>Nettoergebnis nach Zuw./Entn. Haushaltsrücklagen (Saldo 0 +/- SU23)</b>			<b>-11 800,00</b>	<b>-11 800,00</b>	<b>0,00</b>			<b>0,00</b>	
<b>Investive Gebarung</b>										
<b>SU 33</b>	<b>Summe Einzahlungen investive Gebarung</b>						<b>0,00</b>	<b>0,00</b>	<b>0,00</b>	
<b>SU 34</b>	<b>Summe Auszahlungen investive Gebarung</b>						<b>0,00</b>	<b>0,00</b>	<b>0,00</b>	
<b>SA2</b>	<b>Saldo (2) Geldfluss aus der Investiven Gebarung (33 - 34)</b>						<b>0,00</b>	<b>0,00</b>	<b>0,00</b>	
<b>SA3</b>	<b>Saldo (3) Nettofinanzierungssaldo (Saldo 1 + Saldo 2)</b>						<b>-11 800,00</b>	<b>-11 800,00</b>	<b>0,00</b>	
<b>Finanzierungstätigkeit</b>										
<b>SU 35</b>	<b>Summe Einzahlungen aus der Finanzierungstätigkeit</b>						<b>0,00</b>	<b>0,00</b>	<b>0,00</b>	
<b>SU 36</b>	<b>Summe Auszahlungen aus der Finanzierungstätigkeit</b>						<b>0,00</b>	<b>0,00</b>	<b>0,00</b>	
<b>SA4</b>	<b>Saldo (4) Geldfluss aus der Finanzierungstätigkeit (35 - 36)</b>						<b>0,00</b>	<b>0,00</b>	<b>0,00</b>	
<b>SA5</b>	<b>Saldo (5) Geldfluss aus der voranschlagswirksamen Gebarung (Saldo 3 + Saldo 4)</b>						<b>-11 800,00</b>	<b>-11 800,00</b>	<b>0,00</b>	
<b>259100</b>	<b>Jugendzentrum "Bagger"</b>									
<b>Operative Gebarung</b>										
2/259100+861000	Europäischer Solidaritätskorps ESK - lfd. Transfers Land	2121 3121	15 14	2 000,00	2 200,00	-200,00	2 000,00	2 200,00	-200,00	
<b>SU 21 / 31</b>	<b>Summe Erträge / Einzahlungen operative Gebarung</b>			<b>2 000,00</b>	<b>2 200,00</b>	<b>-200,00</b>	<b>2 000,00</b>	<b>2 200,00</b>	<b>-200,00</b>	
1/259100-400000	Geringwertige Wirtschaftsgüter	2221 3221	23 14	800,00	800,00	0,00	800,00	800,00	0,00	
1/259100-454000	Reinigungsmittel	2221 3221	23 22	1 000,00	1 000,00	0,00	1 000,00	1 000,00	0,00	
1/259100-456000	Büromittel	2221 3221	23 14	500,00	500,00	0,00	500,00	500,00	0,00	
1/259100-457000	Druckwerke	2221 3221	23 14	500,00	500,00	0,00	500,00	500,00	0,00	
1/259100-459100	Beschäftigungsmaterial	2221 3221	23 14	1 000,00	1 000,00	0,00	1 000,00	1 000,00	0,00	
1/259100-510000	Geldbezüge Vb	2211 3211	20 3	84 200,00	100 500,00	-16 300,00	84 200,00	100 500,00	-16 300,00	
1/259100-523000	Fallweise Bedienstete	2211 3211	20 3	2 000,00	2 000,00	0,00	2 000,00	2 000,00	0,00	
1/259100-565000	Mehrleistungsvergütungen	2211 3211	20 3	1 000,00	1 000,00	0,00	1 000,00	1 000,00	0,00	
1/259100-566000	Dienstjubiläen	2212 3212	20 3	0,00	0,00	0,00	0,00	0,00	0,00	

# 1. Nachtragsvoranschlag 2023

# NVA Ergebnis- und Finanzierungsvoranschlag Detailnachweis

Stadt Waidhofen a/d Ybbs

		MVAG		VC QU	AOB	Ergebnisvoranschlag		Finanzierungsvoranschlag			
		EH	FH			VA 2023 inkl. NVA	VA 2023	1. NVA	VA 2023 inkl. NVA	VA 2023	1. NVA
1/259100-569000	Sonstige Nebengebühren	2211	3211	20	3	0,00	0,00	0,00	0,00	0,00	0,00
1/259100-580000	DGB zum Ausgleichsfonds für Familienbeihilfen	2212	3212	20	3	3 000,00	4 100,00	-1 100,00	3 000,00	4 100,00	-1 100,00
1/259100-582000	Dienstgeberbeiträge zur sozialen Sicherheit	2212	3212	20	3	17 700,00	20 900,00	-3 200,00	17 700,00	20 900,00	-3 200,00
1/259100-582100	Betriebliche Mitarbeitervorsorge	2212	3212	20	3	800,00	1 100,00	-300,00	800,00	1 100,00	-300,00
1/259100-591000	Dotierung von Rückstellungen für Abfertigungen	2214				900,00	900,00	0,00	0,00	0,00	0,00
1/259100-592000	Dotierung von Rückstellungen für Jubiläumszuwendungen	2214				900,00	900,00	0,00	0,00	0,00	0,00
1/259100-600000	Strom	2222	3222	24	22	1 600,00	1 500,00	100,00	1 600,00	1 500,00	100,00
1/259100-600100	Gasbezug	2222	3222	24	22	8 500,00	12 000,00	-3 500,00	8 500,00	12 000,00	-3 500,00
1/259100-614000	Instandhaltung Gebäude	2224	3224	24	22	1 000,00	1 000,00	0,00	1 000,00	1 000,00	0,00
1/259100-618000	Instandhaltung Einrichtung	2224	3224	24	14	400,00	400,00	0,00	400,00	400,00	0,00
1/259100-630000	Postdienste	2222	3222	24	14	100,00	100,00	0,00	100,00	100,00	0,00
1/259100-631000	Telekommunikationsdienste	2222	3222	24	5	500,00	300,00	200,00	500,00	300,00	200,00
1/259100-670000	Versicherungen	2222	3222	24	22	1 100,00	1 000,00	100,00	1 100,00	1 000,00	100,00
1/259100-680000	Planmäßige Abschreibung	2226				7 200,00	7 200,00	0,00	0,00	0,00	0,00
1/259100-710000	Öffentliche Abgaben gem. FAG	2225	3225	24	22	100,00	100,00	0,00	100,00	100,00	0,00
1/259100-711000	Gebühren für die Benützung von Gemeindeeinrichtungen gem. FAG	2225	3225	24	22	1 700,00	1 700,00	0,00	1 700,00	1 700,00	0,00
1/259100-724000	Reisegebühren	2225	3225	24	3	800,00	1 000,00	-200,00	800,00	1 000,00	-200,00
1/259100-728000	Supervision	2225	3225	24	14	2 400,00	2 400,00	0,00	2 400,00	2 400,00	0,00
1/259100-728100	Europäischer Solidaritätskorps ESK	2225	3225	24	14	3 300,00	3 300,00	0,00	3 300,00	3 300,00	0,00
1/259100-728800	Bauhofleistungen	2225	3225	24	22	2 000,00	2 000,00	0,00	2 000,00	2 000,00	0,00
1/259100-729000	Sonstige Ausgaben	2225	3225	24	14	700,00	700,00	0,00	700,00	700,00	0,00
<b>SU 22 / 32</b>	<b>Summe Aufwendungen / Auszahlungen operative Gebarung</b>					<b>145 700,00</b>	<b>169 900,00</b>	<b>-24 200,00</b>	<b>136 700,00</b>	<b>160 900,00</b>	<b>-24 200,00</b>
<b>SA 0 / SA 1</b>	<b>(0) Nettoergebnis (21 - 22) / (1) Geldfluss operative Gebarung (31 - 32)</b>					<b>-143 700,00</b>	<b>-167 700,00</b>	<b>24 000,00</b>	<b>-134 700,00</b>	<b>-158 700,00</b>	<b>24 000,00</b>
<b>SU 23</b>	<b>Summe Haushaltsrücklagen</b>					<b>0,00</b>	<b>0,00</b>	<b>0,00</b>	<b>0,00</b>	<b>0,00</b>	<b>0,00</b>
<b>SA00</b>	<b>Nettoergebnis nach Zuw./Entn. Haushaltsrücklagen (Saldo 0 +/- SU23)</b>					<b>-143 700,00</b>	<b>-167 700,00</b>	<b>24 000,00</b>			
<b>Investive Gebarung</b>											
2/259100+301000	Kapitaltransfers von Ländern, Landesfonds und Landeskammern		3331	33	22	0,00	0,00	0,00	7 000,00	7 000,00	0,00
<b>SU 33</b>	<b>Summe Einzahlungen investive Gebarung</b>								<b>7 000,00</b>	<b>7 000,00</b>	<b>0,00</b>
1/259100-010000	Gebäude und Bauten		3413	2 40	22	0,00	0,00	0,00	0,00	30 000,00	-30 000,00
<b>SU 34</b>	<b>Summe Auszahlungen investive Gebarung</b>								<b>0,00</b>	<b>30 000,00</b>	<b>-30 000,00</b>
<b>SA2</b>	<b>Saldo (2) Geldfluss aus der Investiven Gebarung (33 - 34)</b>								<b>7 000,00</b>	<b>-23 000,00</b>	<b>30 000,00</b>
<b>SA3</b>	<b>Saldo (3) Nettofinanzierungssaldo (Saldo 1 + Saldo 2)</b>								<b>-127 700,00</b>	<b>-181 700,00</b>	<b>54 000,00</b>
<b>Finanzierungstätigkeit</b>											
<b>SU 35</b>	<b>Summe Einzahlungen aus der Finanzierungstätigkeit</b>								<b>0,00</b>	<b>0,00</b>	<b>0,00</b>

# 1. Nachtragsvoranschlag 2023

Stadt Waidhofen a/d Ybbs

# NVA Ergebnis- und Finanzierungsvoranschlag Detailnachweis

		MVAG		VC QU	AOB	Ergebnisvoranschlag			Finanzierungsvoranschlag		
		EH	FH			VA 2023 inkl. NVA	VA 2023	1. NVA	VA 2023 inkl. NVA	VA 2023	1. NVA
<b>SU 36</b>	<b>Summe Auszahlungen aus der Finanzierungstätigkeit</b>								<b>0,00</b>	<b>0,00</b>	<b>0,00</b>
<b>SA4</b>	<b>Saldo (4) Geldfluss aus der Finanzierungstätigkeit (35 – 36)</b>								<b>0,00</b>	<b>0,00</b>	<b>0,00</b>
<b>SA5</b>	<b>Saldo (5) Geldfluss aus der voranschlagswirksamen Gebarung (Saldo 3 + Saldo 4)</b>								<b>-127 700,00</b>	<b>-181 700,00</b>	<b>54 000,00</b>
<b>26</b>	<b>Sport und außerschulische Leibeserziehung</b>										
<b>262</b>	<b>Sportplätze</b>										
<b>262000</b>	<b>Sportplätze</b>										
	<b>Operative Gebarung</b>										
2/262000+811000	Mieten	2115	3115	14	22	22 000,00	26 000,00	-4 000,00	22 000,00	26 000,00	-4 000,00
2/262000+813000	Erträge aus der Auflösung von Investitionszuschüssen (Kapitaltransfers)	2127				18 400,00	18 400,00	0,00	0,00	0,00	0,00
2/262000+829000	Sonstige Einnahmen	2116	3116	18	22	2 500,00	2 000,00	500,00	2 500,00	2 000,00	500,00
<b>SU 21 / 31</b>	<b>Summe Erträge / Einzahlungen operative Gebarung</b>					<b>42 900,00</b>	<b>46 400,00</b>	<b>-3 500,00</b>	<b>24 500,00</b>	<b>28 000,00</b>	<b>-3 500,00</b>
1/262000-400000	Geringwertige Wirtschaftsgüter	2221	3221	23	22	3 500,00	2 000,00	1 500,00	3 500,00	2 000,00	1 500,00
1/262000-400200	Dienstbekleidung	2221	3221	23	22	300,00	300,00	0,00	300,00	300,00	0,00
1/262000-452000	Treibstoffe	2221	3221	23	22	400,00	600,00	-200,00	400,00	600,00	-200,00
1/262000-454000	Reinigungsmittel	2221	3221	23	22	3 900,00	3 500,00	400,00	3 900,00	3 500,00	400,00
1/262000-459000	Sonstige Verbrauchsgüter	2221	3221	23	22	1 500,00	1 500,00	0,00	1 500,00	1 500,00	0,00
1/262000-510000	Geldbezüge Vb	2211	3211	20	3	15 600,00	7 300,00	8 300,00	15 600,00	7 300,00	8 300,00
1/262000-565000	Mehrleistungsvergütungen	2211	3211	20	3	4 000,00	2 000,00	2 000,00	4 000,00	2 000,00	2 000,00
1/262000-580000	DGB zum Ausgleichsfonds für Familienbeihilfen	2212	3212	20	3	800,00	400,00	400,00	800,00	400,00	400,00
1/262000-582000	Dienstgeberbeiträge zur sozialen Sicherheit	2212	3212	20	3	3 900,00	1 900,00	2 000,00	3 900,00	1 900,00	2 000,00
1/262000-582100	Betriebliche Mitarbeitervorsorge	2212	3212	20	3	300,00	200,00	100,00	300,00	200,00	100,00
1/262000-592000	Dotierung von Rückstellungen für Jubiläumswendungen	2214				100,00	100,00	0,00	0,00	0,00	0,00
1/262000-600000	Strom	2222	3222	24	22	17 500,00	12 500,00	5 000,00	17 500,00	12 500,00	5 000,00
1/262000-600100	Gasbezug	2222	3222	24	22	15 000,00	24 500,00	-9 500,00	15 000,00	24 500,00	-9 500,00
1/262000-610000	Instandhaltung Grünanlagen	2224	3224	24	22	12 500,00	12 500,00	0,00	12 500,00	12 500,00	0,00
1/262000-614000	Instandhaltung Gebäude	2224	3224	24	22	3 500,00	6 000,00	-2 500,00	3 500,00	6 000,00	-2 500,00
1/262000-617000	Instandhaltung Fahrzeuge	2224	3224	24	22	700,00	1 000,00	-300,00	700,00	1 000,00	-300,00
1/262000-619000	Instandhaltung Sonderanlagen	2224	3224	24	22	20 000,00	17 000,00	3 000,00	20 000,00	17 000,00	3 000,00
1/262000-650000	Zinsen Finanzschulden Inland	2241	3241	25	21	6 800,00	4 700,00	2 100,00	6 800,00	4 700,00	2 100,00
1/262000-670000	Versicherungen	2222	3222	24	22	1 200,00	1 300,00	-100,00	1 200,00	1 300,00	-100,00
1/262000-680000	Planmäßige Abschreibung	2226				110 700,00	110 700,00	0,00	0,00	0,00	0,00
1/262000-700000	Sonstige Betriebskosten	2223	3223	24	22	100,00	100,00	0,00	100,00	100,00	0,00
1/262000-710000	Öffentliche Abgaben gem. FAG	2225	3225	24	22	200,00	200,00	0,00	200,00	200,00	0,00

# 1. Nachtragsvoranschlag 2023

# NVA Ergebnis- und Finanzierungsvoranschlag Detailnachweis

Stadt Waidhofen a/d Ybbs

		MVAG		VC QU	AOB	Ergebnisvoranschlag			Finanzierungsvoranschlag		
		EH	FH			VA 2023 inkl. NVA	VA 2023	1. NVA	VA 2023 inkl. NVA	VA 2023	1. NVA
1/262000-711000	Gebühren für die Benützung von Gemeindeeinrichtungen gem. FAG	2225	3225	24	22	12 000,00	11 000,00	1 000,00	12 000,00	11 000,00	1 000,00
1/262000-728000	Entgelte für sonstige Leistungen	2225	3225	24	22	100,00	100,00	0,00	100,00	100,00	0,00
1/262000-728800	Bauhofleistungen	2225	3225	24	22	50 000,00	50 000,00	0,00	50 000,00	50 000,00	0,00
<b>SU 22 / 32</b>	<b>Summe Aufwendungen / Auszahlungen operative Gebarung</b>					<b>284 600,00</b>	<b>271 400,00</b>	<b>13 200,00</b>	<b>173 800,00</b>	<b>160 600,00</b>	<b>13 200,00</b>
<b>SA 0 / SA 1</b>	<b>(0) Nettoergebnis (21 - 22) / (1) Geldfluss operative Gebarung (31 - 32)</b>					<b>-241 700,00</b>	<b>-225 000,00</b>	<b>-16 700,00</b>	<b>-149 300,00</b>	<b>-132 600,00</b>	<b>-16 700,00</b>
<b>SU 23</b>	<b>Summe Haushaltsrücklagen</b>					<b>0,00</b>	<b>0,00</b>	<b>0,00</b>	<b>0,00</b>	<b>0,00</b>	<b>0,00</b>
<b>SA00</b>	<b>Nettoergebnis nach Zuw./Entn. Haushaltsrücklagen (Saldo 0 +/- SU23)</b>					<b>-241 700,00</b>	<b>-225 000,00</b>	<b>-16 700,00</b>			
<b>Investive Gebarung</b>											
6/262000+301000	Beitrag Land NÖ		3331	1 33	22	0,00	0,00	0,00	11 000,00	11 000,00	0,00
<b>SU 33</b>	<b>Summe Einzahlungen investive Gebarung</b>								<b>11 000,00</b>	<b>11 000,00</b>	<b>0,00</b>
5/262000-010000	Instandsetzung Gebäude		3413	1 40	22	0,00	0,00	0,00	45 000,00	45 000,00	0,00
1/262000-010000	Gebäude		3413	2 40	22	0,00	0,00	0,00	0,00	0,00	0,00
1/262000-042000	Betriebsausstattung		3415	2 41	22	0,00	0,00	0,00	8 500,00	0,00	8 500,00
<b>SU 34</b>	<b>Summe Auszahlungen investive Gebarung</b>								<b>53 500,00</b>	<b>45 000,00</b>	<b>8 500,00</b>
<b>SA2</b>	<b>Saldo (2) Geldfluss aus der Investiven Gebarung (33 - 34)</b>								<b>-42 500,00</b>	<b>-34 000,00</b>	<b>-8 500,00</b>
<b>SA3</b>	<b>Saldo (3) Nettofinanzierungssaldo (Saldo 1 + Saldo 2)</b>								<b>-191 800,00</b>	<b>-166 600,00</b>	<b>-25 200,00</b>
<b>Finanzierungstätigkeit</b>											
6/262000+346000	Schuldaufnahme Finanzunternehmungen		3514	1 55	21	0,00	0,00	0,00	34 000,00	34 000,00	0,00
<b>SU 35</b>	<b>Summe Einzahlungen aus der Finanzierungstätigkeit</b>								<b>34 000,00</b>	<b>34 000,00</b>	<b>0,00</b>
1/262000-346000	Schuldrückzahlung Finanzunternehmungen		3614	65	21	0,00	0,00	0,00	43 000,00	43 000,00	0,00
<b>SU 36</b>	<b>Summe Auszahlungen aus der Finanzierungstätigkeit</b>								<b>43 000,00</b>	<b>43 000,00</b>	<b>0,00</b>
<b>SA4</b>	<b>Saldo (4) Geldfluss aus der Finanzierungstätigkeit (35 - 36)</b>								<b>-9 000,00</b>	<b>-9 000,00</b>	<b>0,00</b>
<b>SA5</b>	<b>Saldo (5) Geldfluss aus der voranschlagswirksamen Gebarung (Saldo 3 + Saldo 4)</b>								<b>-200 800,00</b>	<b>-175 600,00</b>	<b>-25 200,00</b>
<b>263</b>	<b>Turn- und Sporthallen</b>										
<b>263000</b>	<b>Sporthalle</b>										
<b>Operative Gebarung</b>											
2/263000+810000	Erträge E-Strom PV-Anlage	2114	3114	13	22	4 000,00	3 000,00	1 000,00	4 000,00	3 000,00	1 000,00
2/263000+811000	Betriebskosten Bundesschulen	2115	3115	14	22	45 000,00	45 000,00	0,00	45 000,00	45 000,00	0,00
2/263000+811100	Mieten	2115	3115	14	22	7 000,00	3 500,00	3 500,00	7 000,00	3 500,00	3 500,00
2/263000+829000	Sonstige Einnahmen	2116	3116	18	22	200,00	200,00	0,00	200,00	200,00	0,00
6/263000+871000	Gemeinde-Bedarfszuweisungsmittel (BZ III)	2121	3121	1 33	22	0,00	0,00	0,00	0,00	0,00	0,00
<b>SU 21 / 31</b>	<b>Summe Erträge / Einzahlungen operative Gebarung</b>					<b>56 200,00</b>	<b>51 700,00</b>	<b>4 500,00</b>	<b>56 200,00</b>	<b>51 700,00</b>	<b>4 500,00</b>
1/263000-400000	Geringwertige Wirtschaftsgüter	2221	3221	23	22	4 000,00	4 000,00	0,00	4 000,00	4 000,00	0,00
1/263000-400200	Dienstbekleidung	2221	3221	23	22	400,00	400,00	0,00	400,00	400,00	0,00
1/263000-454000	Reinigungsmittel	2221	3221	23	22	4 900,00	5 500,00	-600,00	4 900,00	5 500,00	-600,00

# 1. Nachtragsvoranschlag 2023

Stadt Waidhofen a/d Ybbs

# NVA Ergebnis- und Finanzierungsvoranschlag Detailnachweis

		MVAG		VC QU	AOB	Ergebnisvoranschlag		Finanzierungsvoranschlag			
		EH	FH			VA 2023 inkl. NVA	VA 2023	1. NVA	VA 2023 inkl. NVA	VA 2023	1. NVA
1/263000-456000	Büromittel	2221	3221	23	22	100,00	200,00	-100,00	100,00	200,00	-100,00
1/263000-459000	Sonstige Verbrauchsgüter	2221	3221	23	22	1 300,00	1 300,00	0,00	1 300,00	1 300,00	0,00
1/263000-510000	Geldbezüge Vb	2211	3211	20	3	66 600,00	73 500,00	-6 900,00	66 600,00	73 500,00	-6 900,00
1/263000-565000	Mehrleistungsvergütungen	2211	3211	20	3	5 000,00	0,00	5 000,00	5 000,00	0,00	5 000,00
1/263000-580000	DGB zum Ausgleichsfonds für Familienbeihilfen	2212	3212	20	3	2 700,00	2 900,00	-200,00	2 700,00	2 900,00	-200,00
1/263000-582000	Dienstgeberbeiträge zur sozialen Sicherheit	2212	3212	20	3	14 300,00	14 700,00	-400,00	14 300,00	14 700,00	-400,00
1/263000-582100	Betriebliche Mitarbeitervorsorge	2212	3212	20	3	1 100,00	1 200,00	-100,00	1 100,00	1 200,00	-100,00
1/263000-588000	Kommunalsteuer	2212	3212	20	3	2 200,00	2 200,00	0,00	2 200,00	2 200,00	0,00
1/263000-592000	Dotierung von Rückstellungen für Jubiläumszuwendungen	2214				1 000,00	1 000,00	0,00	0,00	0,00	0,00
1/263000-600000	Strom	2222	3222	24	22	20 000,00	12 000,00	8 000,00	20 000,00	12 000,00	8 000,00
1/263000-600300	Wärmelieferung	2222	3222	24	22	21 000,00	14 000,00	7 000,00	21 000,00	14 000,00	7 000,00
1/263000-610000	Instandhaltung Grünanlagen	2224	3224	24	22	100,00	100,00	0,00	100,00	100,00	0,00
1/263000-614000	Instandhaltung Gebäude	2224	3224	24	22	8 000,00	2 500,00	5 500,00	8 000,00	2 500,00	5 500,00
1/263000-618000	Instandhaltung Einrichtung	2224	3224	24	22	2 700,00	3 500,00	-800,00	2 700,00	3 500,00	-800,00
1/263000-619000	Instandhaltung Sonderanlagen	2224	3224	24	22	700,00	500,00	200,00	700,00	500,00	200,00
1/263000-631000	Telekommunikationsdienste	2222	3222	24	5	500,00	300,00	200,00	500,00	300,00	200,00
1/263000-650000	Zinsen Finanzschulden Inland	2241	3241	25	21	19 300,00	14 200,00	5 100,00	19 300,00	14 200,00	5 100,00
1/263000-670000	Versicherungen	2222	3222	24	22	10 500,00	10 500,00	0,00	10 500,00	10 500,00	0,00
1/263000-680000	Planmäßige Abschreibung	2226				36 300,00	36 300,00	0,00	0,00	0,00	0,00
1/263000-710000	Öffentliche Abgaben gem. FAG	2225	3225	24	22	100,00	100,00	0,00	100,00	100,00	0,00
1/263000-711000	Gebühren für die Benützung von Gemeindeeinrichtungen gem. FAG	2225	3225	24	22	9 400,00	9 400,00	0,00	9 400,00	9 400,00	0,00
1/263000-724000	Reisegebühren	2225	3225	24	3	500,00	0,00	500,00	500,00	0,00	500,00
1/263000-728000	Entgelte für sonstige Leistungen	2225	3225	24	22	1 500,00	1 500,00	0,00	1 500,00	1 500,00	0,00
1/263000-728800	Bauhofleistungen	2225	3225	24	22	10 000,00	10 000,00	0,00	10 000,00	10 000,00	0,00
<b>SU 22 / 32</b>	<b>Summe Aufwendungen / Auszahlungen operative Gebarung</b>					<b>244 200,00</b>	<b>221 800,00</b>	<b>22 400,00</b>	<b>206 900,00</b>	<b>184 500,00</b>	<b>22 400,00</b>
<b>SA 0 / SA 1</b>	<b>(0) Nettoergebnis (21 - 22) / (1) Geldfluss operative Gebarung (31 - 32)</b>					<b>-188 000,00</b>	<b>-170 100,00</b>	<b>-17 900,00</b>	<b>-150 700,00</b>	<b>-132 800,00</b>	<b>-17 900,00</b>
6/263000+894001	Entnahmen von zweckgebundenen Haushaltsrücklagen	2301		1	22	0,00	0,00	0,00	0,00	0,00	0,00
6/263000+894011	Entnahmen von zweckgebundenen Haushaltsrücklagen (Grundbesitz)	2301		1	22	0,00	0,00	0,00	0,00	0,00	0,00
5/263000-794001	Zuweisung an zweckgebundene Haushaltsrücklagen	2401		1	21	0,00	0,00	0,00	0,00	0,00	0,00
<b>SU 23</b>	<b>Summe Haushaltsrücklagen</b>					<b>0,00</b>	<b>0,00</b>	<b>0,00</b>	<b>0,00</b>	<b>0,00</b>	<b>0,00</b>
<b>SA00</b>	<b>Nettoergebnis nach Zuw./Entn. Haushaltsrücklagen (Saldo 0 +/- SU23)</b>					<b>-188 000,00</b>	<b>-170 100,00</b>	<b>-17 900,00</b>			
<b>Investive Gebarung</b>											
6/263000+300000	Beitrag Bund KIG 2020	3331	1 33		22	0,00	0,00	0,00	0,00	0,00	0,00

# 1. Nachtragsvoranschlag 2023

# NVA Ergebnis- und Finanzierungsvoranschlag Detailnachweis

Stadt Waidhofen a/d Ybbs

		MVAG		VC QU	AOB	Ergebnisvoranschlag		Finanzierungsvoranschlag			
		EH	FH			VA 2023 inkl. NVA	VA 2023	1. NVA	VA 2023 inkl. NVA	VA 2023	1. NVA
6/263000+300010	Kapitaltransfers von Bund, Bundesfonds und Bundeskammern	3331	1 33	22		0,00	0,00	0,00	10 000,00	0,00	10 000,00
6/263000+301000	Beitrag Land NÖ	3331	1 33	22		0,00	0,00	0,00	85 000,00	0,00	85 000,00
6/263000+309000	Kapitaltransfers von der Europäischen Union	3335	1 33	22		0,00	0,00	0,00	9 500,00	0,00	9 500,00
<b>SU 33</b>	<b>Summe Einzahlungen investive Gebarung</b>								<b>104 500,00</b>	<b>0,00</b>	<b>104 500,00</b>
5/263000-010000	Generalsanierung	3413	1 40	22		0,00	0,00	0,00	200 000,00	0,00	200 000,00
1/263000-042000	Betriebsausstattung	3415	2 41	22		0,00	0,00	0,00	5 000,00	5 000,00	0,00
5/263000-061000	AiB - Generalsanierung	3413	1 40			0,00	0,00	0,00	0,00	0,00	0,00
<b>SU 34</b>	<b>Summe Auszahlungen investive Gebarung</b>								<b>205 000,00</b>	<b>5 000,00</b>	<b>200 000,00</b>
<b>SA2</b>	<b>Saldo (2) Geldfluss aus der Investiven Gebarung (33 – 34)</b>								<b>-100 500,00</b>	<b>-5 000,00</b>	<b>-95 500,00</b>
<b>SA3</b>	<b>Saldo (3) Nettofinanzierungssaldo (Saldo 1 + Saldo 2)</b>								<b>-251 200,00</b>	<b>-137 800,00</b>	<b>-113 400,00</b>
<b>Finanzierungstätigkeit</b>											
6/263000+346000	Schuldaufnahme Finanzunternehmungen	3514	1 55	21		0,00	0,00	0,00	19 000,00	0,00	19 000,00
<b>SU 35</b>	<b>Summe Einzahlungen aus der Finanzierungstätigkeit</b>								<b>19 000,00</b>	<b>0,00</b>	<b>19 000,00</b>
1/263000-346000	Schuldrückzahlung Finanzunternehmungen	3614	65	21		0,00	0,00	0,00	44 100,00	41 500,00	2 600,00
<b>SU 36</b>	<b>Summe Auszahlungen aus der Finanzierungstätigkeit</b>								<b>44 100,00</b>	<b>41 500,00</b>	<b>2 600,00</b>
<b>SA4</b>	<b>Saldo (4) Geldfluss aus der Finanzierungstätigkeit (35 – 36)</b>								<b>-25 100,00</b>	<b>-41 500,00</b>	<b>16 400,00</b>
<b>SA5</b>	<b>Saldo (5) Geldfluss aus der voranschlagswirksamen Gebarung (Saldo 3 + Saldo 4)</b>								<b>-276 300,00</b>	<b>-179 300,00</b>	<b>-97 000,00</b>
<b>264</b>	<b>Eislaufplätze und –hallen</b>										
<b>264000</b>	<b>Kunsteislaufbahn</b>										
<b>Operative Gebarung</b>											
2/264000+811000	Pacht	2115	3115	14	22	6 000,00	5 400,00	600,00	6 000,00	5 400,00	600,00
<b>SU 21 / 31</b>	<b>Summe Erträge / Einzahlungen operative Gebarung</b>					<b>6 000,00</b>	<b>5 400,00</b>	<b>600,00</b>	<b>6 000,00</b>	<b>5 400,00</b>	<b>600,00</b>
1/264000-455000	Chemische Mittel	2221	3221	23	22	500,00	500,00	0,00	500,00	500,00	0,00
1/264000-614000	Instandhaltung Gebäude	2224	3224	24	22	23 000,00	23 000,00	0,00	23 000,00	23 000,00	0,00
1/264000-619000	Instandhaltung Sonderanlagen	2224	3224	24	22	1 000,00	1 000,00	0,00	1 000,00	1 000,00	0,00
1/264000-650000	Zinsen Finanzschulden Inland	2241	3241	25	21	200,00	200,00	0,00	200,00	200,00	0,00
1/264000-670000	Versicherungen	2222	3222	24	22	2 500,00	2 400,00	100,00	2 500,00	2 400,00	100,00
1/264000-680000	Planmäßige Abschreibung	2226				25 600,00	25 600,00	0,00	0,00	0,00	0,00
1/264000-728000	Entgelte für sonstige Leistungen	2225	3225	24	22	8 100,00	100,00	8 000,00	8 100,00	100,00	8 000,00
1/264000-728800	Bauhofleistungen	2225	3225	24	22	2 000,00	2 000,00	0,00	2 000,00	2 000,00	0,00
<b>SU 22 / 32</b>	<b>Summe Aufwendungen / Auszahlungen operative Gebarung</b>					<b>62 900,00</b>	<b>54 800,00</b>	<b>8 100,00</b>	<b>37 300,00</b>	<b>29 200,00</b>	<b>8 100,00</b>
<b>SA 0 / SA 1</b>	<b>(0) Nettoergebnis (21 - 22) / (1) Geldfluss operative Gebarung (31 – 32)</b>					<b>-56 900,00</b>	<b>-49 400,00</b>	<b>-7 500,00</b>	<b>-31 300,00</b>	<b>-23 800,00</b>	<b>-7 500,00</b>
<b>SU 23</b>	<b>Summe Haushaltsrücklagen</b>					<b>0,00</b>	<b>0,00</b>	<b>0,00</b>	<b>0,00</b>	<b>0,00</b>	<b>0,00</b>
<b>SA00</b>	<b>Nettoergebnis nach Zuw./Entn. Haushaltsrücklagen (Saldo 0 +/- SU23)</b>					<b>-56 900,00</b>	<b>-49 400,00</b>	<b>-7 500,00</b>			



# 1. Nachtragsvoranschlag 2023

# NVA Ergebnis- und Finanzierungsvoranschlag Detailnachweis

Stadt Waidhofen a/d Ybbs

	MVAG		VC QU	AOB	Ergebnisvoranschlag			Finanzierungsvoranschlag		
	EH	FH			VA 2023 inkl. NVA	VA 2023	1. NVA	VA 2023 inkl. NVA	VA 2023	1. NVA
<b>Investive Gebarung</b>										
SU 33	Summe Einzahlungen investive Gebarung							0,00	0,00	0,00
SU 34	Summe Auszahlungen investive Gebarung							0,00	0,00	0,00
SA2	Saldo (2) Geldfluss aus der Investiven Gebarung (33 – 34)							0,00	0,00	0,00
SA3	Saldo (3) Nettofinanzierungssaldo (Saldo 1 + Saldo 2)							-31 300,00	-23 800,00	-7 500,00
<b>Finanzierungstätigkeit</b>										
SU 35	Summe Einzahlungen aus der Finanzierungstätigkeit							0,00	0,00	0,00
1/264000-346000	Schuldrückzahlung	3614	65	21	0,00	0,00	0,00	14 300,00	14 300,00	0,00
	Finanzunternehmungen									
SU 36	Summe Auszahlungen aus der Finanzierungstätigkeit							14 300,00	14 300,00	0,00
SA4	Saldo (4) Geldfluss aus der Finanzierungstätigkeit (35 – 36)							-14 300,00	-14 300,00	0,00
SA5	Saldo (5) Geldfluss aus der voranschlagswirksamen Gebarung (Saldo 3 + Saldo 4)							-45 600,00	-38 100,00	-7 500,00
266	Wintersportanlagen									
266000	Wintersportanlagen									
<b>Operative Gebarung</b>										
SU 21 / 31	Summe Erträge / Einzahlungen operative Gebarung						0,00	0,00	0,00	0,00
1/266000-729000	Schiabfahrt Schnabelberg	2225	3225	24	22	2 400,00	2 400,00	0,00	2 400,00	2 400,00
SU 22 / 32	Summe Aufwendungen / Auszahlungen operative Gebarung						2 400,00	2 400,00	0,00	2 400,00
SA 0 / SA 1	(0) Nettoergebnis (21 - 22) / (1) Geldfluss operative Gebarung (31 – 32)						-2 400,00	-2 400,00	0,00	-2 400,00
SU 23	Summe Haushaltsrücklagen						0,00	0,00	0,00	0,00
SA00	Nettoergebnis nach Zuw./Entn. Haushaltsrücklagen (Saldo 0 +/- SU23)						-2 400,00	-2 400,00	0,00	
<b>Investive Gebarung</b>										
SU 33	Summe Einzahlungen investive Gebarung							0,00	0,00	0,00
SU 34	Summe Auszahlungen investive Gebarung							0,00	0,00	0,00
SA2	Saldo (2) Geldfluss aus der Investiven Gebarung (33 – 34)							0,00	0,00	0,00
SA3	Saldo (3) Nettofinanzierungssaldo (Saldo 1 + Saldo 2)							-2 400,00	-2 400,00	0,00
<b>Finanzierungstätigkeit</b>										
SU 35	Summe Einzahlungen aus der Finanzierungstätigkeit							0,00	0,00	0,00
SU 36	Summe Auszahlungen aus der Finanzierungstätigkeit							0,00	0,00	0,00
SA4	Saldo (4) Geldfluss aus der Finanzierungstätigkeit (35 – 36)							0,00	0,00	0,00
SA5	Saldo (5) Geldfluss aus der voranschlagswirksamen Gebarung (Saldo 3 + Saldo 4)							-2 400,00	-2 400,00	0,00
269	Sonstige Einrichtungen und Maßnahmen									
269000	Sonstige Einrichtungen und Maßnahmen									
<b>Operative Gebarung</b>										
SU 21 / 31	Summe Erträge / Einzahlungen operative Gebarung						0,00	0,00	0,00	0,00
1/269000-728800	Bauhofleistungen	2225	3225	24	4	2 000,00	2 000,00	0,00	2 000,00	2 000,00

# 1. Nachtragsvoranschlag 2023

# NVA Ergebnis- und Finanzierungsvoranschlag Detailnachweis

Stadt Waidhofen a/d Ybbs

		MVAG		VC QU	AOB	Ergebnisvoranschlag			Finanzierungsvoranschlag		
		EH	FH			VA 2023 inkl. NVA	VA 2023	1. NVA	VA 2023 inkl. NVA	VA 2023	1. NVA
1/269000-752000	SMS Zell/Ybbs - Projekt "Ski Plus"	2231	3231	26	4	7 000,00	7 000,00	0,00	7 000,00	7 000,00	0,00
1/269000-757000	Sportförderung	2234	3234	27	4	65 000,00	68 000,00	-3 000,00	65 000,00	68 000,00	-3 000,00
1/269000-757100	Sportstättenförderung	2234	3234	27	4	4 000,00	4 000,00	0,00	4 000,00	4 000,00	0,00
1/269000-757200	AFW Fußball HTL	2234	3234	27	4	12 200,00	12 200,00	0,00	12 200,00	12 200,00	0,00
<b>SU 22 / 32</b>	<b>Summe Aufwendungen / Auszahlungen operative Gebarung</b>					<b>90 200,00</b>	<b>93 200,00</b>	<b>-3 000,00</b>	<b>90 200,00</b>	<b>93 200,00</b>	<b>-3 000,00</b>
<b>SA 0 / SA 1</b>	<b>(0) Nettoergebnis (21 - 22) / (1) Geldfluss operative Gebarung (31 - 32)</b>					<b>-90 200,00</b>	<b>-93 200,00</b>	<b>3 000,00</b>	<b>-90 200,00</b>	<b>-93 200,00</b>	<b>3 000,00</b>
<b>SU 23</b>	<b>Summe Haushaltsrücklagen</b>					<b>0,00</b>	<b>0,00</b>	<b>0,00</b>	<b>0,00</b>	<b>0,00</b>	<b>0,00</b>
<b>SA00</b>	<b>Nettoergebnis nach Zuw./Entn. Haushaltsrücklagen (Saldo 0 +/- SU23)</b>					<b>-90 200,00</b>	<b>-93 200,00</b>	<b>3 000,00</b>			
<b>Investive Gebarung</b>											
2/269000+248001	Rückz. WiPark Ybbstal f. Fußballtrainingszentrum		3322	53	4	0,00	0,00	0,00	2 300,00	2 300,00	0,00
<b>SU 33</b>	<b>Summe Einzahlungen investive Gebarung</b>								<b>2 300,00</b>	<b>2 300,00</b>	<b>0,00</b>
<b>SU 34</b>	<b>Summe Auszahlungen investive Gebarung</b>								<b>0,00</b>	<b>0,00</b>	<b>0,00</b>
<b>SA2</b>	<b>Saldo (2) Geldfluss aus der Investiven Gebarung (33 - 34)</b>								<b>2 300,00</b>	<b>2 300,00</b>	<b>0,00</b>
<b>SA3</b>	<b>Saldo (3) Nettofinanzierungssaldo (Saldo 1 + Saldo 2)</b>								<b>-87 900,00</b>	<b>-90 900,00</b>	<b>3 000,00</b>
<b>Finanzierungstätigkeit</b>											
<b>SU 35</b>	<b>Summe Einzahlungen aus der Finanzierungstätigkeit</b>								<b>0,00</b>	<b>0,00</b>	<b>0,00</b>
<b>SU 36</b>	<b>Summe Auszahlungen aus der Finanzierungstätigkeit</b>								<b>0,00</b>	<b>0,00</b>	<b>0,00</b>
<b>SA4</b>	<b>Saldo (4) Geldfluss aus der Finanzierungstätigkeit (35 - 36)</b>								<b>0,00</b>	<b>0,00</b>	<b>0,00</b>
<b>SA5</b>	<b>Saldo (5) Geldfluss aus der voranschlagswirksamen Gebarung (Saldo 3 + Saldo 4)</b>								<b>-87 900,00</b>	<b>-90 900,00</b>	<b>3 000,00</b>
<b>269100</b>	<b>Trainingszentrum für Jugendschilaufl</b>										
<b>Operative Gebarung</b>											
<b>SU 21 / 31</b>	<b>Summe Erträge / Einzahlungen operative Gebarung</b>					<b>0,00</b>	<b>0,00</b>	<b>0,00</b>	<b>0,00</b>	<b>0,00</b>	<b>0,00</b>
1/269100-757000	Subvention	2234	3234	27	4	10 400,00	10 400,00	0,00	10 400,00	10 400,00	0,00
<b>SU 22 / 32</b>	<b>Summe Aufwendungen / Auszahlungen operative Gebarung</b>					<b>10 400,00</b>	<b>10 400,00</b>	<b>0,00</b>	<b>10 400,00</b>	<b>10 400,00</b>	<b>0,00</b>
<b>SA 0 / SA 1</b>	<b>(0) Nettoergebnis (21 - 22) / (1) Geldfluss operative Gebarung (31 - 32)</b>					<b>-10 400,00</b>	<b>-10 400,00</b>	<b>0,00</b>	<b>-10 400,00</b>	<b>-10 400,00</b>	<b>0,00</b>
<b>SU 23</b>	<b>Summe Haushaltsrücklagen</b>					<b>0,00</b>	<b>0,00</b>	<b>0,00</b>	<b>0,00</b>	<b>0,00</b>	<b>0,00</b>
<b>SA00</b>	<b>Nettoergebnis nach Zuw./Entn. Haushaltsrücklagen (Saldo 0 +/- SU23)</b>					<b>-10 400,00</b>	<b>-10 400,00</b>	<b>0,00</b>			
<b>Investive Gebarung</b>											
<b>SU 33</b>	<b>Summe Einzahlungen investive Gebarung</b>								<b>0,00</b>	<b>0,00</b>	<b>0,00</b>
<b>SU 34</b>	<b>Summe Auszahlungen investive Gebarung</b>								<b>0,00</b>	<b>0,00</b>	<b>0,00</b>
<b>SA2</b>	<b>Saldo (2) Geldfluss aus der Investiven Gebarung (33 - 34)</b>								<b>0,00</b>	<b>0,00</b>	<b>0,00</b>
<b>SA3</b>	<b>Saldo (3) Nettofinanzierungssaldo (Saldo 1 + Saldo 2)</b>								<b>-10 400,00</b>	<b>-10 400,00</b>	<b>0,00</b>
<b>Finanzierungstätigkeit</b>											
<b>SU 35</b>	<b>Summe Einzahlungen aus der Finanzierungstätigkeit</b>								<b>0,00</b>	<b>0,00</b>	<b>0,00</b>
<b>SU 36</b>	<b>Summe Auszahlungen aus der Finanzierungstätigkeit</b>								<b>0,00</b>	<b>0,00</b>	<b>0,00</b>
<b>SA4</b>	<b>Saldo (4) Geldfluss aus der Finanzierungstätigkeit (35 - 36)</b>								<b>0,00</b>	<b>0,00</b>	<b>0,00</b>

# 1. Nachtragsvoranschlag 2023

Stadt Waidhofen a/d Ybbs

# NVA Ergebnis- und Finanzierungsvoranschlag Detailnachweis

		MVAG		VC QU	AOB	Ergebnisvoranschlag		Finanzierungsvoranschlag			
		EH	FH			VA 2023 inkl. NVA	VA 2023	1. NVA	VA 2023 inkl. NVA	VA 2023	1. NVA
<b>SA5</b>	<b>Saldo (5) Geldfluss aus der voranschlagswirksamen Gebarung (Saldo 3 + Saldo 4)</b>							<b>-10 400,00</b>	<b>-10 400,00</b>	<b>0,00</b>	
<b>27</b>	<b>Erwachsenenbildung</b>										
<b>270</b>	<b>Volkshochschulen</b>										
<b>270000</b>	<b>Volkshochschule</b>										
<b>Operative Gebarung</b>											
2/270000+810000	Eintrittsgelder Vorträge	2114	3114	13	2	800,00	800,00	0,00	800,00	800,00	0,00
2/270000+810100	Kursbeiträge	2114	3114	13	2	32 000,00	32 000,00	0,00	32 000,00	32 000,00	0,00
2/270000+810200	Exkursionen	2114	3114	13	2	3 500,00	2 500,00	1 000,00	3 500,00	2 500,00	1 000,00
2/270000+810500	Kreativwoche	2114	3114	13	2	6 500,00	6 500,00	0,00	6 500,00	6 500,00	0,00
2/270000+816500	Kostensätze AMS	2114	3114	13	3	6 500,00	5 600,00	900,00	6 500,00	5 600,00	900,00
2/270000+817000	Erträge aus der Auflösung von sonstigen Rückstellungen	2117				8 400,00	8 400,00	0,00	0,00	0,00	0,00
2/270000+829000	Sonstige Einnahmen	2116	3116	18	2	1 400,00	1 400,00	0,00	1 400,00	1 400,00	0,00
2/270000+861000	Subvention Land NÖ	2121	3121	15	2	2 000,00	2 000,00	0,00	2 000,00	2 000,00	0,00
<b>SU 21 / 31</b>	<b>Summe Erträge / Einzahlungen operative Gebarung</b>					<b>61 100,00</b>	<b>59 200,00</b>	<b>1 900,00</b>	<b>52 700,00</b>	<b>50 800,00</b>	<b>1 900,00</b>
1/270000-400000	Geringwertige Wirtschaftsgüter	2221	3221	23	2	700,00	400,00	300,00	700,00	400,00	300,00
1/270000-456000	Büromittel	2221	3221	23	2	300,00	300,00	0,00	300,00	300,00	0,00
1/270000-457000	Druckwerke	2221	3221	23	2	11 000,00	11 000,00	0,00	11 000,00	11 000,00	0,00
1/270000-459000	Sonstige Verbrauchsgüter	2221	3221	23	2	100,00	100,00	0,00	100,00	100,00	0,00
1/270000-510000	Geldbezüge Vb	2211	3211	20	3	27 000,00	23 900,00	3 100,00	27 000,00	23 900,00	3 100,00
1/270000-523000	Fallweise Bedienstete	2211	3211	20	3	300,00	300,00	0,00	300,00	300,00	0,00
1/270000-565000	Mehrleistungsvergütungen	2211	3211	20	3	500,00	0,00	500,00	500,00	0,00	500,00
1/270000-569000	Sonstige Nebengebühren	2211	3211	20	3	0,00	0,00	0,00	0,00	0,00	0,00
1/270000-580000	DGB zum Ausgleichsfonds für Familienbeihilfen	2212	3212	20	3	1 100,00	1 600,00	-500,00	1 100,00	1 600,00	-500,00
1/270000-582000	Dienstgeberbeiträge zur sozialen Sicherheit	2212	3212	20	3	8 600,00	8 100,00	500,00	8 600,00	8 100,00	500,00
1/270000-582100	Betriebliche Mitarbeitervorsorge	2212	3212	20	3	100,00	0,00	100,00	100,00	0,00	100,00
1/270000-591000	Dotierung von Rückstellungen für Abfertigungen	2214				1 000,00	1 000,00	0,00	0,00	0,00	0,00
1/270000-592000	Dotierung von Rückstellungen für Jubiläumszuwendungen	2214				0,00	0,00	0,00	0,00	0,00	0,00
1/270000-630000	Postdienste	2222	3222	24	2	500,00	500,00	0,00	500,00	500,00	0,00
1/270000-631000	Telekommunikationsdienste	2222	3222	24	5	300,00	200,00	100,00	300,00	200,00	100,00
1/270000-700000	Mieten	2223	3223	24	2	500,00	500,00	0,00	500,00	500,00	0,00
1/270000-710000	Werbeabgabe	2225	3225	24	2	100,00	100,00	0,00	100,00	100,00	0,00
1/270000-724000	Reisegebühren	2225	3225	24	3	300,00	300,00	0,00	300,00	300,00	0,00
1/270000-728000	Entgelte für sonstige Leistungen	2225	3225	24	2	7 000,00	8 500,00	-1 500,00	7 000,00	8 500,00	-1 500,00

# 1. Nachtragsvoranschlag 2023

Stadt Waidhofen a/d Ybbs

# NVA Ergebnis- und Finanzierungsvoranschlag Detailnachweis

		MVAG		VC QU	AOB	Ergebnisvoranschlag		Finanzierungsvoranschlag			
		EH	FH			VA 2023 inkl. NVA	VA 2023	1. NVA	VA 2023 inkl. NVA	VA 2023	1. NVA
1/270000-728100	Exkursionen	2225	3225	24	2	2 000,00	2 000,00	0,00	2 000,00	2 000,00	0,00
1/270000-728200	Kurshonorare	2225	3225	24	2	30 000,00	30 000,00	0,00	30 000,00	30 000,00	0,00
1/270000-728300	Vortragshonorare	2225	3225	24	2	600,00	600,00	0,00	600,00	600,00	0,00
1/270000-728400	Freie Dienstverträge	2225	3225	24	3	7 300,00	7 300,00	0,00	7 300,00	7 300,00	0,00
1/270000-728500	Kreativwoche	2225	3225	24	2	2 500,00	2 500,00	0,00	2 500,00	2 500,00	0,00
1/270000-728800	Bauhofleistungen	2225	3225	24	2	200,00	200,00	0,00	200,00	200,00	0,00
1/270000-729000	Sonstige Ausgaben	2225	3225	24	2	500,00	500,00	0,00	500,00	500,00	0,00
1/270000-729600	Kostenanteil Schulzentrum	2225	3225	24	22	26 000,00	27 000,00	-1 000,00	26 000,00	27 000,00	-1 000,00
<b>SU 22 / 32</b>	<b>Summe Aufwendungen / Auszahlungen operative Gebarung</b>					<b>128 500,00</b>	<b>126 900,00</b>	<b>1 600,00</b>	<b>127 500,00</b>	<b>125 900,00</b>	<b>1 600,00</b>
<b>SA 0 / SA 1</b>	<b>(0) Nettoergebnis (21 - 22) / (1) Geldfluss operative Gebarung (31 - 32)</b>					<b>-67 400,00</b>	<b>-67 700,00</b>	<b>300,00</b>	<b>-74 800,00</b>	<b>-75 100,00</b>	<b>300,00</b>
<b>SU 23</b>	<b>Summe Haushaltsrücklagen</b>					<b>0,00</b>	<b>0,00</b>	<b>0,00</b>	<b>0,00</b>	<b>0,00</b>	<b>0,00</b>
<b>SA00</b>	<b>Nettoergebnis nach Zuw./Entn. Haushaltsrücklagen (Saldo 0 +/- SU23)</b>					<b>-67 400,00</b>	<b>-67 700,00</b>	<b>300,00</b>			
<b>Investive Gebarung</b>											
<b>SU 33</b>	<b>Summe Einzahlungen investive Gebarung</b>								<b>0,00</b>	<b>0,00</b>	<b>0,00</b>
<b>SU 34</b>	<b>Summe Auszahlungen investive Gebarung</b>								<b>0,00</b>	<b>0,00</b>	<b>0,00</b>
<b>SA2</b>	<b>Saldo (2) Geldfluss aus der Investiven Gebarung (33 - 34)</b>								<b>0,00</b>	<b>0,00</b>	<b>0,00</b>
<b>SA3</b>	<b>Saldo (3) Nettofinanzierungssaldo (Saldo 1 + Saldo 2)</b>								<b>-74 800,00</b>	<b>-75 100,00</b>	<b>300,00</b>
<b>Finanzierungstätigkeit</b>											
<b>SU 35</b>	<b>Summe Einzahlungen aus der Finanzierungstätigkeit</b>								<b>0,00</b>	<b>0,00</b>	<b>0,00</b>
<b>SU 36</b>	<b>Summe Auszahlungen aus der Finanzierungstätigkeit</b>								<b>0,00</b>	<b>0,00</b>	<b>0,00</b>
<b>SA4</b>	<b>Saldo (4) Geldfluss aus der Finanzierungstätigkeit (35 - 36)</b>								<b>0,00</b>	<b>0,00</b>	<b>0,00</b>
<b>SA5</b>	<b>Saldo (5) Geldfluss aus der voranschlagswirksamen Gebarung (Saldo 3 + Saldo 4)</b>								<b>-74 800,00</b>	<b>-75 100,00</b>	<b>300,00</b>
<b>273</b>	<b>Volksbüchereien</b>										
<b>273000</b>	<b>Bildungs- und Wissenschaftszentrum</b>										
<b>Operative Gebarung</b>											
2/273000+810000	Entlehnungsgebühr	2114	3114	13	1	6 500,00	6 500,00	0,00	6 500,00	6 500,00	0,00
2/273000+817000	Erträge aus der Auflösung von sonstigen Rückstellungen	2117				18 600,00	18 600,00	0,00	0,00	0,00	0,00
2/273000+829000	Sonstige Einnahmen	2116	3116	18	1	200,00	200,00	0,00	200,00	200,00	0,00
2/273000+861000	Subvention Land NÖ	2121	3121	15	1	3 000,00	2 800,00	200,00	3 000,00	2 800,00	200,00
<b>SU 21 / 31</b>	<b>Summe Erträge / Einzahlungen operative Gebarung</b>					<b>28 300,00</b>	<b>28 100,00</b>	<b>200,00</b>	<b>9 700,00</b>	<b>9 500,00</b>	<b>200,00</b>
1/273000-400000	Geringwertige Wirtschaftsgüter	2221	3221	23	22	400,00	400,00	0,00	400,00	400,00	0,00
1/273000-454000	Reinigungsmittel	2221	3221	23	22	200,00	200,00	0,00	200,00	200,00	0,00
1/273000-456000	Büromittel	2221	3221	23	1	800,00	800,00	0,00	800,00	800,00	0,00
1/273000-457000	Druckwerke	2221	3221	23	1	300,00	300,00	0,00	300,00	300,00	0,00
1/273000-457100	Druckwerke Bezirksgeschichte	2221	3221	23	1	1 000,00	1 000,00	0,00	1 000,00	1 000,00	0,00
1/273000-457200	Druckwerke Bücherei	2221	3221	23	1	7 500,00	7 500,00	0,00	7 500,00	7 500,00	0,00

# 1. Nachtragsvoranschlag 2023

Stadt Waidhofen a/d Ybbs

# NVA Ergebnis- und Finanzierungsvoranschlag Detailnachweis

		MVAG		VC QU	AOB	Ergebnisvoranschlag			Finanzierungsvoranschlag		
		EH	FH			VA 2023 inkl. NVA	VA 2023	1. NVA	VA 2023 inkl. NVA	VA 2023	1. NVA
1/273000-459000	Sonstige Verbrauchsgüter	2221	3221	23	1	0,00	0,00	0,00	0,00	0,00	0,00
1/273000-510000	Geldbezüge Vb	2211	3211	20	3	60 000,00	61 500,00	-1 500,00	60 000,00	61 500,00	-1 500,00
1/273000-511100	Abfertigungen	2211	3211	20	3	0,00	0,00	0,00	0,00	0,00	0,00
1/273000-523000	Fallweise Bedienstete	2211	3211	20	3	0,00	0,00	0,00	0,00	0,00	0,00
1/273000-566000	Dienstjubiläen	2212	3212	20	3	0,00	0,00	0,00	0,00	0,00	0,00
1/273000-569000	Sonstige Nebengebühren	2211	3211	20	3	0,00	0,00	0,00	0,00	0,00	0,00
1/273000-580000	DGB zum Ausgleichsfonds für Familienbeihilfen	2212	3212	20	3	2 300,00	2 400,00	-100,00	2 300,00	2 400,00	-100,00
1/273000-582000	Dienstgeberbeiträge zur sozialen Sicherheit	2212	3212	20	3	11 900,00	12 300,00	-400,00	11 900,00	12 300,00	-400,00
1/273000-582100	Betriebliche Mitarbeitervorsorge	2212	3212	20	3	1 000,00	1 000,00	0,00	1 000,00	1 000,00	0,00
1/273000-588000	Kommunalsteuer	2212	3212	20	3	1 800,00	1 900,00	-100,00	1 800,00	1 900,00	-100,00
1/273000-591000	Dotierung von Rückstellungen für Abfertigungen	2214				0,00	0,00	0,00	0,00	0,00	0,00
1/273000-592000	Dotierung von Rückstellungen für Jubiläumswendungen	2214				400,00	400,00	0,00	0,00	0,00	0,00
1/273000-600000	Strom	2222	3222	24	22	6 600,00	6 600,00	0,00	6 600,00	6 600,00	0,00
1/273000-600300	Wärmelieferung	2222	3222	24	22	2 600,00	2 600,00	0,00	2 600,00	2 600,00	0,00
1/273000-614000	Instandhaltung Gebäude	2224	3224	24	22	2 800,00	2 800,00	0,00	2 800,00	2 800,00	0,00
1/273000-630000	Postdienste	2222	3222	24	1	100,00	100,00	0,00	100,00	100,00	0,00
1/273000-631000	Telekommunikationsdienste	2222	3222	24	5	100,00	200,00	-100,00	100,00	200,00	-100,00
1/273000-670000	Versicherungen	2222	3222	24	22	1 000,00	900,00	100,00	1 000,00	900,00	100,00
1/273000-700000	Miete + BK Archiv Wintergeb.	2223	3223	24	22	15 000,00	15 000,00	0,00	15 000,00	15 000,00	0,00
1/273000-710000	Öffentliche Abgaben gem. FAG	2225	3225	24	22	100,00	100,00	0,00	100,00	100,00	0,00
1/273000-711000	Gebühren für die Benützung von Gemeindefeinrichtungen gem. FAG	2225	3225	24	22	1 900,00	1 900,00	0,00	1 900,00	1 900,00	0,00
1/273000-724000	Reisegebühren	2225	3225	24	3	500,00	500,00	0,00	500,00	500,00	0,00
1/273000-726000	Mitgliedsbeiträge	2225	3225	24	1	600,00	600,00	0,00	600,00	600,00	0,00
1/273000-728000	Entgelte für sonstige Leistungen	2225	3225	24	1	2 500,00	1 800,00	700,00	2 500,00	1 800,00	700,00
1/273000-728100	Literarische Veranstaltungen	2225	3225	24	1	700,00	700,00	0,00	700,00	700,00	0,00
1/273000-728200	Webportal	2225	3225	24	1	700,00	700,00	0,00	700,00	700,00	0,00
1/273000-728800	Bauhofleistungen	2225	3225	24	22	500,00	500,00	0,00	500,00	500,00	0,00
<b>SU 22 / 32</b>	<b>Summe Aufwendungen / Auszahlungen operative Gebarung</b>					<b>123 300,00</b>	<b>124 700,00</b>	<b>-1 400,00</b>	<b>122 900,00</b>	<b>124 300,00</b>	<b>-1 400,00</b>
<b>SA 0 / SA 1</b>	<b>(0) Nettoergebnis (21 - 22) / (1) Geldfluss operative Gebarung (31 - 32)</b>					<b>-95 000,00</b>	<b>-96 600,00</b>	<b>1 600,00</b>	<b>-113 200,00</b>	<b>-114 800,00</b>	<b>1 600,00</b>
<b>SU 23</b>	<b>Summe Haushaltsrücklagen</b>					<b>0,00</b>	<b>0,00</b>	<b>0,00</b>	<b>0,00</b>	<b>0,00</b>	<b>0,00</b>
<b>SA00</b>	<b>Nettoergebnis nach Zuw./Entn. Haushaltsrücklagen (Saldo 0 +/- SU23)</b>					<b>-95 000,00</b>	<b>-96 600,00</b>	<b>1 600,00</b>			
<b>Investive Gebarung</b>											
<b>SU 33</b>	<b>Summe Einzahlungen investive Gebarung</b>								<b>0,00</b>	<b>0,00</b>	<b>0,00</b>
<b>SU 34</b>	<b>Summe Auszahlungen investive Gebarung</b>								<b>0,00</b>	<b>0,00</b>	<b>0,00</b>
<b>SA2</b>	<b>Saldo (2) Geldfluss aus der Investiven Gebarung (33 - 34)</b>								<b>0,00</b>	<b>0,00</b>	<b>0,00</b>

# 1. Nachtragsvoranschlag 2023

# NVA Ergebnis- und Finanzierungsvoranschlag Detailnachweis

Stadt Waidhofen a/d Ybbs

		MVAG		VC QU	AOB	Ergebnisvoranschlag			Finanzierungsvoranschlag		
		EH	FH			VA 2023 inkl. NVA	VA 2023	1. NVA	VA 2023 inkl. NVA	VA 2023	1. NVA
<b>SA3</b>	<b>Saldo (3) Nettofinanzierungssaldo (Saldo 1 + Saldo 2)</b>								<b>-113 200,00</b>	<b>-114 800,00</b>	<b>1 600,00</b>
<b>Finanzierungstätigkeit</b>											
<b>SU 35</b>	<b>Summe Einzahlungen aus der Finanzierungstätigkeit</b>								<b>0,00</b>	<b>0,00</b>	<b>0,00</b>
<b>SU 36</b>	<b>Summe Auszahlungen aus der Finanzierungstätigkeit</b>								<b>0,00</b>	<b>0,00</b>	<b>0,00</b>
<b>SA4</b>	<b>Saldo (4) Geldfluss aus der Finanzierungstätigkeit (35 – 36)</b>								<b>0,00</b>	<b>0,00</b>	<b>0,00</b>
<b>SA5</b>	<b>Saldo (5) Geldfluss aus der voranschlagswirksamen Gebarung (Saldo 3 + Saldo 4)</b>								<b>-113 200,00</b>	<b>-114 800,00</b>	<b>1 600,00</b>
<b>28</b>	<b>Forschung und Wissenschaft</b>										
<b>282</b>	<b>Studienbeihilfen</b>										
<b>282000</b>	<b>Studienbeihilfen</b>										
<b>Operative Gebarung</b>											
<b>SU 21 / 31</b>	<b>Summe Erträge / Einzahlungen operative Gebarung</b>					<b>0,00</b>	<b>0,00</b>	<b>0,00</b>	<b>0,00</b>	<b>0,00</b>	<b>0,00</b>
1/282000-768000	NÖ Semesterticket	2234	3234	27	4	0,00	10 000,00	-10 000,00	0,00	10 000,00	-10 000,00
<b>SU 22 / 32</b>	<b>Summe Aufwendungen / Auszahlungen operative Gebarung</b>					<b>0,00</b>	<b>10 000,00</b>	<b>-10 000,00</b>	<b>0,00</b>	<b>10 000,00</b>	<b>-10 000,00</b>
<b>SA 0 / SA 1</b>	<b>(0) Nettoergebnis (21 - 22) / (1) Geldfluss operative Gebarung (31 – 32)</b>					<b>0,00</b>	<b>-10 000,00</b>	<b>10 000,00</b>	<b>0,00</b>	<b>-10 000,00</b>	<b>10 000,00</b>
<b>SU 23</b>	<b>Summe Haushaltsrücklagen</b>					<b>0,00</b>	<b>0,00</b>	<b>0,00</b>	<b>0,00</b>	<b>0,00</b>	<b>0,00</b>
<b>SA00</b>	<b>Nettoergebnis nach Zuw./Entn. Haushaltsrücklagen (Saldo 0 +/- SU23)</b>					<b>0,00</b>	<b>-10 000,00</b>	<b>10 000,00</b>			
<b>Investive Gebarung</b>											
<b>SU 33</b>	<b>Summe Einzahlungen investive Gebarung</b>								<b>0,00</b>	<b>0,00</b>	<b>0,00</b>
<b>SU 34</b>	<b>Summe Auszahlungen investive Gebarung</b>								<b>0,00</b>	<b>0,00</b>	<b>0,00</b>
<b>SA2</b>	<b>Saldo (2) Geldfluss aus der Investiven Gebarung (33 – 34)</b>								<b>0,00</b>	<b>0,00</b>	<b>0,00</b>
<b>SA3</b>	<b>Saldo (3) Nettofinanzierungssaldo (Saldo 1 + Saldo 2)</b>								<b>0,00</b>	<b>-10 000,00</b>	<b>10 000,00</b>
<b>Finanzierungstätigkeit</b>											
<b>SU 35</b>	<b>Summe Einzahlungen aus der Finanzierungstätigkeit</b>								<b>0,00</b>	<b>0,00</b>	<b>0,00</b>
<b>SU 36</b>	<b>Summe Auszahlungen aus der Finanzierungstätigkeit</b>								<b>0,00</b>	<b>0,00</b>	<b>0,00</b>
<b>SA4</b>	<b>Saldo (4) Geldfluss aus der Finanzierungstätigkeit (35 – 36)</b>								<b>0,00</b>	<b>0,00</b>	<b>0,00</b>
<b>SA5</b>	<b>Saldo (5) Geldfluss aus der voranschlagswirksamen Gebarung (Saldo 3 + Saldo 4)</b>								<b>0,00</b>	<b>-10 000,00</b>	<b>10 000,00</b>
<b>289</b>	<b>Sonstige Einrichtungen und Maßnahmen</b>										
<b>289000</b>	<b>KinderUNiversum</b>										
<b>Operative Gebarung</b>											
2/289000+810000	Inskriptionsbeitrag	2114	3114	13	2	8 500,00	8 200,00	300,00	8 500,00	8 200,00	300,00
2/289000+829000	Sponsoring	2116	3116	18	2	8 000,00	8 000,00	0,00	8 000,00	8 000,00	0,00
2/289000+829100	Sonstige Einnahmen	2116	3116	18	2	1 900,00	1 400,00	500,00	1 900,00	1 400,00	500,00
2/289000+860000	Förderungen ÖAD (Bund)	2121	3121	15	2	6 200,00	0,00	6 200,00	6 200,00	0,00	6 200,00
2/289000+861000	Förderungen Land	2121	3121	15	2	5 500,00	3 000,00	2 500,00	5 500,00	3 000,00	2 500,00
<b>SU 21 / 31</b>	<b>Summe Erträge / Einzahlungen operative Gebarung</b>					<b>30 100,00</b>	<b>20 600,00</b>	<b>9 500,00</b>	<b>30 100,00</b>	<b>20 600,00</b>	<b>9 500,00</b>

# 1. Nachtragsvoranschlag 2023

Stadt Waidhofen a/d Ybbs

# NVA Ergebnis- und Finanzierungsvoranschlag Detailnachweis

		MVAG		VC QU	AOB	Ergebnisvoranschlag			Finanzierungsvoranschlag		
		EH	FH			VA 2023 inkl. NVA	VA 2023	1. NVA	VA 2023 inkl. NVA	VA 2023	1. NVA
1/289000-400000	Geringwertige Wirtschaftsgüter	2221	3221	23	2	100,00	100,00	0,00	100,00	100,00	0,00
1/289000-456000	Büromittel	2221	3221	23	2	100,00	100,00	0,00	100,00	100,00	0,00
1/289000-457000	Druckwerke	2221	3221	23	2	600,00	600,00	0,00	600,00	600,00	0,00
1/289000-459000	Sonstige Verbrauchsgüter	2221	3221	23	2	2 100,00	2 100,00	0,00	2 100,00	2 100,00	0,00
1/289000-523000	Fallweise Bedienstete	2211	3211	20	3	4 000,00	0,00	4 000,00	4 000,00	0,00	4 000,00
1/289000-580000	DGB zum Ausgleichsfonds für Familienbeihilfen	2212	3212	20	3	200,00	0,00	200,00	200,00	0,00	200,00
1/289000-582000	Dienstgeberbeiträge zur sozialen Sicherheit	2212	3212	20	3	800,00	0,00	800,00	800,00	0,00	800,00
1/289000-588000	Kommunalsteuer	2212	3212	20	3	200,00	0,00	200,00	200,00	0,00	200,00
1/289000-710000	Werbeabgabe	2225	3225	24	2	500,00	500,00	0,00	500,00	500,00	0,00
1/289000-728000	Entgelte für sonstige Leistungen	2225	3225	24	2	13 000,00	13 000,00	0,00	13 000,00	13 000,00	0,00
1/289000-728200	Honorare Betreuer	2225	3225	24	2	3 700,00	3 700,00	0,00	3 700,00	3 700,00	0,00
1/289000-728400	Freie Dienstverträge	2225	3225	24	2	10 000,00	9 500,00	500,00	10 000,00	9 500,00	500,00
1/289000-728800	Bauhofleistungen	2225	3225	24	2	1 000,00	1 000,00	0,00	1 000,00	1 000,00	0,00
<b>SU 22 / 32</b>	<b>Summe Aufwendungen / Auszahlungen operative Gebarung</b>					<b>36 300,00</b>	<b>30 600,00</b>	<b>5 700,00</b>	<b>36 300,00</b>	<b>30 600,00</b>	<b>5 700,00</b>
<b>SA 0 / SA 1</b>	<b>(0) Nettoergebnis (21 - 22) / (1) Geldfluss operative Gebarung (31 - 32)</b>					<b>-6 200,00</b>	<b>-10 000,00</b>	<b>3 800,00</b>	<b>-6 200,00</b>	<b>-10 000,00</b>	<b>3 800,00</b>
<b>SU 23</b>	<b>Summe Haushaltsrücklagen</b>					<b>0,00</b>	<b>0,00</b>	<b>0,00</b>	<b>0,00</b>	<b>0,00</b>	<b>0,00</b>
<b>SA00</b>	<b>Nettoergebnis nach Zuw./Entn. Haushaltsrücklagen (Saldo 0 +/- SU23)</b>					<b>-6 200,00</b>	<b>-10 000,00</b>	<b>3 800,00</b>			
<b>Investive Gebarung</b>											
<b>SU 33</b>	<b>Summe Einzahlungen investive Gebarung</b>								<b>0,00</b>	<b>0,00</b>	<b>0,00</b>
<b>SU 34</b>	<b>Summe Auszahlungen investive Gebarung</b>								<b>0,00</b>	<b>0,00</b>	<b>0,00</b>
<b>SA2</b>	<b>Saldo (2) Geldfluss aus der Investiven Gebarung (33 - 34)</b>								<b>0,00</b>	<b>0,00</b>	<b>0,00</b>
<b>SA3</b>	<b>Saldo (3) Nettofinanzierungssaldo (Saldo 1 + Saldo 2)</b>								<b>-6 200,00</b>	<b>-10 000,00</b>	<b>3 800,00</b>
<b>Finanzierungstätigkeit</b>											
<b>SU 35</b>	<b>Summe Einzahlungen aus der Finanzierungstätigkeit</b>								<b>0,00</b>	<b>0,00</b>	<b>0,00</b>
<b>SU 36</b>	<b>Summe Auszahlungen aus der Finanzierungstätigkeit</b>								<b>0,00</b>	<b>0,00</b>	<b>0,00</b>
<b>SA4</b>	<b>Saldo (4) Geldfluss aus der Finanzierungstätigkeit (35 - 36)</b>								<b>0,00</b>	<b>0,00</b>	<b>0,00</b>
<b>SA5</b>	<b>Saldo (5) Geldfluss aus der voranschlagswirksamen Gebarung (Saldo 3 + Saldo 4)</b>								<b>-6 200,00</b>	<b>-10 000,00</b>	<b>3 800,00</b>

# 1. Nachtragsvoranschlag 2023

Stadt Waidhofen a/d Ybbs

# NVA Ergebnis- und Finanzierungsvoranschlag Detailnachweis

	MVAG	VC QU	AOB	Ergebnisvoranschlag		Finanzierungsvoranschlag					
				EH	FH	VA 2023 inkl. NVA	VA 2023	1. NVA	VA 2023 inkl. NVA	VA 2023	1. NVA
<b>3 Kunst, Kultur und Kultus</b>											
<b>30</b>	<b>Gesonderte Verwaltung</b>										
<b>300</b>	<b>Kulturamt</b>										
<b>300000</b>	<b>Kulturamt</b>										
<b>Operative Gebarung</b>											
2/300000+861000	Subvention Land NÖ	2121	3121	15	1	18 000,00	18 000,00	0,00	18 000,00	18 000,00	0,00
<b>SU 21 / 31</b>	<b>Summe Erträge / Einzahlungen operative Gebarung</b>					<b>18 000,00</b>	<b>18 000,00</b>	<b>0,00</b>	<b>18 000,00</b>	<b>18 000,00</b>	<b>0,00</b>
1/300000-400000	Geringwertige Wirtschaftsgüter	2221	3221	23	1	500,00	500,00	0,00	500,00	500,00	0,00
1/300000-456000	Büromittel	2221	3221	23	1	500,00	500,00	0,00	500,00	500,00	0,00
1/300000-457000	Druckwerke	2221	3221	23	1	7 000,00	7 000,00	0,00	7 000,00	7 000,00	0,00
1/300000-510000	Geldbezüge Vb	2211	3211	20	3	76 300,00	72 000,00	4 300,00	76 300,00	72 000,00	4 300,00
1/300000-523000	Fallweise Bedienstete	2211	3211	20	3	3 000,00	3 000,00	0,00	3 000,00	3 000,00	0,00
1/300000-565000	Mehrleistungsvergütungen	2211	3211	20	3	3 000,00	3 000,00	0,00	3 000,00	3 000,00	0,00
1/300000-580000	DGB zum Ausgleichsfonds für Familienbeihilfen	2212	3212	20	3	3 100,00	3 100,00	0,00	3 100,00	3 100,00	0,00
1/300000-582000	Dienstgeberbeiträge zur sozialen Sicherheit	2212	3212	20	3	16 300,00	15 600,00	700,00	16 300,00	15 600,00	700,00
1/300000-582100	Betriebliche Mitarbeitervorsorge	2212	3212	20	3	400,00	300,00	100,00	400,00	300,00	100,00
1/300000-588000	Kommunalsteuer	2212	3212	20	3	2 500,00	2 400,00	100,00	2 500,00	2 400,00	100,00
1/300000-591000	Dotierung von Rückstellungen für Abfertigungen	2214				2 000,00	2 000,00	0,00	0,00	0,00	0,00
1/300000-592000	Dotierung von Rückstellungen für Jubiläumszuwendungen	2214				1 000,00	1 000,00	0,00	0,00	0,00	0,00
1/300000-618000	Instandhaltung Einrichtung	2224	3224	24	1	0,00	0,00	0,00	0,00	0,00	0,00
1/300000-630000	Postdienste	2222	3222	24	1	2 000,00	2 000,00	0,00	2 000,00	2 000,00	0,00
1/300000-631000	Telekommunikationsdienste	2222	3222	24	5	1 900,00	1 700,00	200,00	1 900,00	1 700,00	200,00
1/300000-680000	Planmäßige Abschreibung	2226				400,00	400,00	0,00	0,00	0,00	0,00
1/300000-724000	Reisegebühren	2225	3225	24	3	300,00	300,00	0,00	300,00	300,00	0,00
1/300000-728000	Medienbeobachtung (Presse-Clipping)	2225	3225	24	1	10 000,00	10 000,00	0,00	10 000,00	10 000,00	0,00
1/300000-729000	Sonstige Ausgaben	2225	3225	24	1	2 500,00	2 500,00	0,00	2 500,00	2 500,00	0,00
<b>SU 22 / 32</b>	<b>Summe Aufwendungen / Auszahlungen operative Gebarung</b>					<b>132 700,00</b>	<b>127 300,00</b>	<b>5 400,00</b>	<b>129 300,00</b>	<b>123 900,00</b>	<b>5 400,00</b>
<b>SA 0 / SA 1</b>	<b>(0) Nettoergebnis (21 - 22) / (1) Geldfluss operative Gebarung (31 - 32)</b>					<b>-114 700,00</b>	<b>-109 300,00</b>	<b>-5 400,00</b>	<b>-111 300,00</b>	<b>-105 900,00</b>	<b>-5 400,00</b>
<b>SU 23</b>	<b>Summe Haushaltsrücklagen</b>					<b>0,00</b>	<b>0,00</b>	<b>0,00</b>	<b>0,00</b>	<b>0,00</b>	<b>0,00</b>
<b>SA00</b>	<b>Nettoergebnis nach Zuw./Entn. Haushaltsrücklagen (Saldo 0 +/- SU23)</b>					<b>-114 700,00</b>	<b>-109 300,00</b>	<b>-5 400,00</b>			
<b>Investive Gebarung</b>											
<b>SU 33</b>	<b>Summe Einzahlungen investive Gebarung</b>								<b>0,00</b>	<b>0,00</b>	<b>0,00</b>
1/300000-042000	Amtsausstattung		3415	2 41	1	0,00	0,00	0,00	0,00	0,00	0,00
<b>SU 34</b>	<b>Summe Auszahlungen investive Gebarung</b>								<b>0,00</b>	<b>0,00</b>	<b>0,00</b>



# 1. Nachtragsvoranschlag 2023

# NVA Ergebnis- und Finanzierungsvoranschlag Detailnachweis

Stadt Waidhofen a/d Ybbs

	MVAG	VC QU	AOB	Ergebnisvoranschlag		Finanzierungsvoranschlag				
				EH	FH	VA 2023 inkl. NVA	VA 2023	1. NVA	VA 2023 inkl. NVA	VA 2023
SA2								0,00	0,00	0,00
SA3								-111 300,00	-105 900,00	-5 400,00
<b>Finanzierungstätigkeit</b>										
SU 35								0,00	0,00	0,00
SU 36								0,00	0,00	0,00
SA4								0,00	0,00	0,00
SA5								-111 300,00	-105 900,00	-5 400,00
<b>31 Bildende Künste</b>										
<b>312 Maßnahmen zur Förderung der bildenden Künste</b>										
<b>312000 Bildende Künste</b>										
<b>Operative Gebarung</b>										
SU 21 / 31								0,00	0,00	0,00
1/312000-457000	Druckwerke	2221	3221	23	1	500,00	500,00	0,00	500,00	500,00
1/312000-728800	Bauhofleistungen	2225	3225	24	1	2 000,00	2 000,00	0,00	2 000,00	2 000,00
1/312000-729000	Ausstellungen	2225	3225	24	1	3 000,00	3 000,00	0,00	3 000,00	3 000,00
SU 22 / 32						5 500,00	5 500,00	0,00	5 500,00	5 500,00
SA 0 / SA 1						-5 500,00	-5 500,00	0,00	-5 500,00	-5 500,00
SU 23						0,00	0,00	0,00	0,00	0,00
SA00						-5 500,00	-5 500,00	0,00		
<b>Investive Gebarung</b>										
SU 33								0,00	0,00	0,00
1/312000-042000	Kunstgegenstände Ankauf	3415	2 41		1	0,00	0,00	0,00	2 000,00	2 000,00
SU 34								2 000,00	2 000,00	0,00
SA2								-2 000,00	-2 000,00	0,00
SA3								-7 500,00	-7 500,00	0,00
<b>Finanzierungstätigkeit</b>										
SU 35								0,00	0,00	0,00
SU 36								0,00	0,00	0,00
SA4								0,00	0,00	0,00
SA5								-7 500,00	-7 500,00	0,00

# 1. Nachtragsvoranschlag 2023

Stadt Waidhofen a/d Ybbs

# NVA Ergebnis- und Finanzierungsvoranschlag Detailnachweis

		MVAG		VC QU	AOB	Ergebnisvoranschlag		Finanzierungsvoranschlag			
		EH	FH			VA 2023 inkl. NVA	VA 2023	1. NVA	VA 2023 inkl. NVA	VA 2023	1. NVA
<b>32</b>	<b>Musik und darstellende Kunst</b>										
<b>320</b>	<b>Ausbildung in Musik und darstellender Kunst</b>										
<b>320000</b>	<b>Musikschule</b>										
<b>Operative Gebarung</b>											
2/320000+810100	Eintrittsgelder sonstige Veranstaltungen	2114	3114	13	1	1 000,00	1 000,00	0,00	1 000,00	1 000,00	0,00
2/320000+829000	Sonstige Erträge	2116	3116	18	1	1 500,00	1 500,00	0,00	1 500,00	1 500,00	0,00
<b>SU 21 / 31</b>	<b>Summe Erträge / Einzahlungen operative Gebarung</b>					<b>2 500,00</b>	<b>2 500,00</b>	<b>0,00</b>	<b>2 500,00</b>	<b>2 500,00</b>	<b>0,00</b>
1/320000-400000	Geringwertige Wirtschaftsgüter	2221	3221	23	1	1 500,00	1 500,00	0,00	1 500,00	1 500,00	0,00
1/320000-452000	Treibstoffe	2221	3221	23	22	400,00	400,00	0,00	400,00	400,00	0,00
1/320000-459000	Sonstige Verbrauchsgüter	2221	3221	23	1	400,00	400,00	0,00	400,00	400,00	0,00
1/320000-523000	Fallweise Bedienstete	2211	3211	20	3	500,00	500,00	0,00	500,00	500,00	0,00
1/320000-565000	Mehrleistungsvergütungen	2211	3211	20	3	2 000,00	2 000,00	0,00	2 000,00	2 000,00	0,00
1/320000-580000	DGB zum Ausgleichsfonds für Familienbeihilfen	2212	3212	20	3	0,00	100,00	-100,00	0,00	100,00	-100,00
1/320000-582000	Dienstgeberbeiträge zur sozialen Sicherheit	2212	3212	20	3	500,00	500,00	0,00	500,00	500,00	0,00
1/320000-582100	Betriebliche Mitarbeitervorsorge	2212	3212	20	3	100,00	100,00	0,00	100,00	100,00	0,00
1/320000-588000	Kommunalsteuer	2212	3212	20	3	100,00	100,00	0,00	100,00	100,00	0,00
1/320000-618000	Instandhaltung Einrichtung	2224	3224	24	1	5 000,00	5 000,00	0,00	5 000,00	5 000,00	0,00
1/320000-680000	Planmäßige Abschreibung	2226				4 500,00	4 500,00	0,00	0,00	0,00	0,00
1/320000-720000	Schulumlage Musikschulverband	2225	3225	24	1	600 000,00	600 000,00	0,00	600 000,00	600 000,00	0,00
1/320000-728000	Entgelte für sonstige Leistungen	2225	3225	24	1	2 500,00	2 500,00	0,00	2 500,00	2 500,00	0,00
1/320000-728200	Sonstige Veranstaltungen Musicals	2225	3225	24	1	3 500,00	3 500,00	0,00	3 500,00	3 500,00	0,00
1/320000-728800	Bauhofleistungen	2225	3225	24	22	500,00	500,00	0,00	500,00	500,00	0,00
1/320000-729600	Kostenanteil Schulzentrum	2225	3225	24	22	299 000,00	305 000,00	-6 000,00	299 000,00	305 000,00	-6 000,00
<b>SU 22 / 32</b>	<b>Summe Aufwendungen / Auszahlungen operative Gebarung</b>					<b>920 500,00</b>	<b>926 600,00</b>	<b>-6 100,00</b>	<b>916 000,00</b>	<b>922 100,00</b>	<b>-6 100,00</b>
<b>SA 0 / SA 1</b>	<b>(0) Nettoergebnis (21 - 22) / (1) Geldfluss operative Gebarung (31 - 32)</b>					<b>-918 000,00</b>	<b>-924 100,00</b>	<b>6 100,00</b>	<b>-913 500,00</b>	<b>-919 600,00</b>	<b>6 100,00</b>
<b>SU 23</b>	<b>Summe Haushaltsrücklagen</b>					<b>0,00</b>	<b>0,00</b>	<b>0,00</b>	<b>0,00</b>	<b>0,00</b>	<b>0,00</b>
<b>SA00</b>	<b>Nettoergebnis nach Zuw./Entn. Haushaltsrücklagen (Saldo 0 +/- SU23)</b>					<b>-918 000,00</b>	<b>-924 100,00</b>	<b>6 100,00</b>			
<b>Investive Gebarung</b>											
2/320000+042000	Instrumente Verkaufserlöse		3315	31	1	0,00	0,00	0,00	0,00	0,00	0,00
<b>SU 33</b>	<b>Summe Einzahlungen investive Gebarung</b>								<b>0,00</b>	<b>0,00</b>	<b>0,00</b>
1/320000-042000	Ankauf Instrumente		3415	2 41	1	0,00	0,00	0,00	3 000,00	3 000,00	0,00
<b>SU 34</b>	<b>Summe Auszahlungen investive Gebarung</b>								<b>3 000,00</b>	<b>3 000,00</b>	<b>0,00</b>
<b>SA2</b>	<b>Saldo (2) Geldfluss aus der Investiven Gebarung (33 - 34)</b>								<b>-3 000,00</b>	<b>-3 000,00</b>	<b>0,00</b>
<b>SA3</b>	<b>Saldo (3) Nettofinanzierungssaldo (Saldo 1 + Saldo 2)</b>								<b>-916 500,00</b>	<b>-922 600,00</b>	<b>6 100,00</b>
<b>Finanzierungstätigkeit</b>											
<b>SU 35</b>	<b>Summe Einzahlungen aus der Finanzierungstätigkeit</b>								<b>0,00</b>	<b>0,00</b>	<b>0,00</b>

# 1. Nachtragsvoranschlag 2023

# NVA Ergebnis- und Finanzierungsvoranschlag Detailnachweis

Stadt Waidhofen a/d Ybbs

		MVAG		VC QU	AOB	Ergebnisvoranschlag		Finanzierungsvoranschlag			
		EH	FH			VA 2023 inkl. NVA	VA 2023	1. NVA	VA 2023 inkl. NVA	VA 2023	1. NVA
<b>SU 36</b>	<b>Summe Auszahlungen aus der Finanzierungstätigkeit</b>							<b>0,00</b>	<b>0,00</b>	<b>0,00</b>	
<b>SA4</b>	<b>Saldo (4) Geldfluss aus der Finanzierungstätigkeit (35 – 36)</b>							<b>0,00</b>	<b>0,00</b>	<b>0,00</b>	
<b>SA5</b>	<b>Saldo (5) Geldfluss aus der voranschlagswirksamen Gebarung (Saldo 3 + Saldo 4)</b>							<b>-916 500,00</b>	<b>-922 600,00</b>	<b>6 100,00</b>	
<b>322</b>	<b>Maßnahmen zur Förderung der Musikpflege</b>										
<b>322000</b>	<b>Massnahmen Musikpflege</b>										
<b>Operative Gebarung</b>											
2/322000+810000	Eintrittsgelder	2114	3114	13	1	65 000,00	65 000,00	0,00	65 000,00	65 000,00	0,00
2/322000+810300	Eintrittsgelder Klangraum im Herbst	2114	3114	13	1	8 000,00	8 000,00	0,00	8 000,00	8 000,00	0,00
<b>SU 21 / 31</b>	<b>Summe Erträge / Einzahlungen operative Gebarung</b>					<b>73 000,00</b>	<b>73 000,00</b>	<b>0,00</b>	<b>73 000,00</b>	<b>73 000,00</b>	<b>0,00</b>
1/322000-457000	Druckwerke	2221	3221	23	1	11 000,00	11 000,00	0,00	11 000,00	11 000,00	0,00
1/322000-523000	Fallweise Bedienstete	2211	3211	20	3	500,00	0,00	500,00	500,00	0,00	500,00
1/322000-565000	Mehrleistungsvergütungen	2211	3211	20	3	3 500,00	3 500,00	0,00	3 500,00	3 500,00	0,00
1/322000-580000	DGB zum Ausgleichsfonds für Familienbeihilfen	2212	3212	20	3	200,00	200,00	0,00	200,00	200,00	0,00
1/322000-582000	Dienstgeberbeiträge zur sozialen Sicherheit	2212	3212	20	3	700,00	700,00	0,00	700,00	700,00	0,00
1/322000-582100	Betriebliche Mitarbeitervorsorge	2212	3212	20	3	100,00	100,00	0,00	100,00	100,00	0,00
1/322000-588000	Kommunalsteuer	2212	3212	20	3	100,00	100,00	0,00	100,00	100,00	0,00
1/322000-630000	Postdienste	2222	3222	24	1	2 700,00	2 700,00	0,00	2 700,00	2 700,00	0,00
1/322000-700000	Mieten	2223	3223	24	1	7 000,00	7 000,00	0,00	7 000,00	7 000,00	0,00
1/322000-710000	Öffentliche Abgaben (AKM)	2225	3225	24	1	4 500,00	4 500,00	0,00	4 500,00	4 500,00	0,00
1/322000-728300	div. Veranstaltungen/Konzerte	2225	3225	24	1	90 000,00	90 000,00	0,00	90 000,00	90 000,00	0,00
1/322000-728500	Klangraum im Herbst	2225	3225	24	1	15 000,00	15 000,00	0,00	15 000,00	15 000,00	0,00
1/322000-728800	Bauhofleistungen	2225	3225	24	1	6 000,00	3 000,00	3 000,00	6 000,00	3 000,00	3 000,00
1/322000-757000	Subvention Kammerorchester	2234	3234	27	1	5 500,00	5 500,00	0,00	5 500,00	5 500,00	0,00
1/322000-757100	Subvention Musikkapellen	2234	3234	27	1	25 000,00	25 000,00	0,00	25 000,00	25 000,00	0,00
1/322000-757200	Subvention Jagdhornvereine	2234	3234	27	1	3 000,00	3 000,00	0,00	3 000,00	3 000,00	0,00
1/322000-757400	A.o. Subventionen	2234	3234	27	1	1 500,00	1 500,00	0,00	1 500,00	1 500,00	0,00
<b>SU 22 / 32</b>	<b>Summe Aufwendungen / Auszahlungen operative Gebarung</b>					<b>176 300,00</b>	<b>172 800,00</b>	<b>3 500,00</b>	<b>176 300,00</b>	<b>172 800,00</b>	<b>3 500,00</b>
<b>SA 0 / SA 1</b>	<b>(0) Nettoergebnis (21 - 22) / (1) Geldfluss operative Gebarung (31 – 32)</b>					<b>-103 300,00</b>	<b>-99 800,00</b>	<b>-3 500,00</b>	<b>-103 300,00</b>	<b>-99 800,00</b>	<b>-3 500,00</b>
<b>SU 23</b>	<b>Summe Haushaltsrücklagen</b>					<b>0,00</b>	<b>0,00</b>	<b>0,00</b>	<b>0,00</b>	<b>0,00</b>	<b>0,00</b>
<b>SA00</b>	<b>Nettoergebnis nach Zuw./Entn. Haushaltsrücklagen (Saldo 0 +/- SU23)</b>					<b>-103 300,00</b>	<b>-99 800,00</b>	<b>-3 500,00</b>			
<b>Investive Gebarung</b>											
<b>SU 33</b>	<b>Summe Einzahlungen investive Gebarung</b>							<b>0,00</b>	<b>0,00</b>	<b>0,00</b>	
<b>SU 34</b>	<b>Summe Auszahlungen investive Gebarung</b>							<b>0,00</b>	<b>0,00</b>	<b>0,00</b>	
<b>SA2</b>	<b>Saldo (2) Geldfluss aus der Investiven Gebarung (33 – 34)</b>							<b>0,00</b>	<b>0,00</b>	<b>0,00</b>	
<b>SA3</b>	<b>Saldo (3) Nettofinanzierungssaldo (Saldo 1 + Saldo 2)</b>							<b>-103 300,00</b>	<b>-99 800,00</b>	<b>-3 500,00</b>	

# 1. Nachtragsvoranschlag 2023

# NVA Ergebnis- und Finanzierungsvoranschlag Detailnachweis

Stadt Waidhofen a/d Ybbs

	MVAG		VC QU	AOB	Ergebnisvoranschlag			Finanzierungsvoranschlag			
	EH	FH			VA 2023 inkl. NVA	VA 2023	1. NVA	VA 2023 inkl. NVA	VA 2023	1. NVA	
<b>Finanzierungstätigkeit</b>											
<b>SU 35</b>	<b>Summe Einzahlungen aus der Finanzierungstätigkeit</b>							0,00	0,00	0,00	
<b>SU 36</b>	<b>Summe Auszahlungen aus der Finanzierungstätigkeit</b>							0,00	0,00	0,00	
<b>SA4</b>	<b>Saldo (4) Geldfluss aus der Finanzierungstätigkeit (35 – 36)</b>							0,00	0,00	0,00	
<b>SA5</b>	<b>Saldo (5) Geldfluss aus der voranschlagswirksamen Gebarung (Saldo 3 + Saldo 4)</b>							-103 300,00	-99 800,00	-3 500,00	
<b>324 Maßnahmen zur Förderung der darstellenden Kunst</b>											
<b>324000 Förderung darst. Kunst</b>											
<b>Operative Gebarung</b>											
<b>SU 21 / 31</b>	<b>Summe Erträge / Einzahlungen operative Gebarung</b>				0,00	0,00	0,00	0,00	0,00	0,00	
1/324000-728800	Bauhofleistungen Volksbühne	2225	3225	24	1	2 500,00	2 500,00	0,00	2 500,00	2 500,00	0,00
1/324000-757000	Subvention Volksbühne	2234	3234	27	1	2 000,00	2 000,00	0,00	2 000,00	2 000,00	0,00
<b>SU 22 / 32</b>	<b>Summe Aufwendungen / Auszahlungen operative Gebarung</b>				4 500,00	4 500,00	0,00	4 500,00	4 500,00	0,00	
<b>SA 0 / SA 1</b>	<b>(0) Nettoergebnis (21 - 22) / (1) Geldfluss operative Gebarung (31 – 32)</b>				-4 500,00	-4 500,00	0,00	-4 500,00	-4 500,00	0,00	
<b>SU 23</b>	<b>Summe Haushaltsrücklagen</b>				0,00	0,00	0,00	0,00	0,00	0,00	
<b>SA00</b>	<b>Nettoergebnis nach Zuw./Entn. Haushaltsrücklagen (Saldo 0 +/- SU23)</b>				-4 500,00	-4 500,00	0,00				
<b>Investive Gebarung</b>											
<b>SU 33</b>	<b>Summe Einzahlungen investive Gebarung</b>							0,00	0,00	0,00	
<b>SU 34</b>	<b>Summe Auszahlungen investive Gebarung</b>							0,00	0,00	0,00	
<b>SA2</b>	<b>Saldo (2) Geldfluss aus der Investiven Gebarung (33 – 34)</b>							0,00	0,00	0,00	
<b>SA3</b>	<b>Saldo (3) Nettofinanzierungssaldo (Saldo 1 + Saldo 2)</b>							-4 500,00	-4 500,00	0,00	
<b>Finanzierungstätigkeit</b>											
<b>SU 35</b>	<b>Summe Einzahlungen aus der Finanzierungstätigkeit</b>							0,00	0,00	0,00	
<b>SU 36</b>	<b>Summe Auszahlungen aus der Finanzierungstätigkeit</b>							0,00	0,00	0,00	
<b>SA4</b>	<b>Saldo (4) Geldfluss aus der Finanzierungstätigkeit (35 – 36)</b>							0,00	0,00	0,00	
<b>SA5</b>	<b>Saldo (5) Geldfluss aus der voranschlagswirksamen Gebarung (Saldo 3 + Saldo 4)</b>							-4 500,00	-4 500,00	0,00	
<b>36 Heimatpflege</b>											
<b>360 Heimatmuseen</b>											
<b>360100 5-Elemente-Museum</b>											
<b>Operative Gebarung</b>											
2/360100+810000	Eintrittsgelder Museum	2114	3114	13	1	15 000,00	13 000,00	2 000,00	15 000,00	13 000,00	2 000,00
2/360100+816000	Div. Führungen	2114	3114	13	1	2 500,00	1 500,00	1 000,00	2 500,00	1 500,00	1 000,00
2/360100+829000	Sonstige Einnahmen	2116	3116	18	1	0,00	0,00	0,00	0,00	0,00	0,00
<b>SU 21 / 31</b>	<b>Summe Erträge / Einzahlungen operative Gebarung</b>				17 500,00	14 500,00	3 000,00	17 500,00	14 500,00	3 000,00	
1/360100-400000	Geringwertige Wirtschaftsgüter	2221	3221	23	1	2 500,00	2 500,00	0,00	2 500,00	2 500,00	0,00
1/360100-454000	Reinigungsmittel	2221	3221	23	22	1 200,00	1 200,00	0,00	1 200,00	1 200,00	0,00

# 1. Nachtragsvoranschlag 2023

# NVA Ergebnis- und Finanzierungsvoranschlag Detailnachweis

Stadt Waidhofen a/d Ybbs

		MVAG		VC QU	AOB	Ergebnisvoranschlag			Finanzierungsvoranschlag		
		EH	FH			VA 2023 inkl. NVA	VA 2023	1. NVA	VA 2023 inkl. NVA	VA 2023	1. NVA
1/360100-457000	Druckwerke	2221	3221	23	1	500,00	500,00	0,00	500,00	500,00	0,00
1/360100-600000	Strom	2222	3222	24	22	42 000,00	38 000,00	4 000,00	42 000,00	38 000,00	4 000,00
1/360100-600300	Wärmelieferung	2222	3222	24	22	15 000,00	10 500,00	4 500,00	15 000,00	10 500,00	4 500,00
1/360100-614000	Instandhaltung Gebäude	2224	3224	24	22	22 000,00	17 800,00	4 200,00	22 000,00	17 800,00	4 200,00
1/360100-618000	Instandhaltung Einrichtung	2224	3224	24	22	200,00	200,00	0,00	200,00	200,00	0,00
1/360100-619000	Instandhaltung Sonderanlagen	2224	3224	24	1	3 000,00	3 000,00	0,00	3 000,00	3 000,00	0,00
1/360100-631000	Telekommunikationsdienste	2222	3222	24	5	300,00	300,00	0,00	300,00	300,00	0,00
1/360100-670000	Versicherungen	2222	3222	24	22	6 900,00	6 500,00	400,00	6 900,00	6 500,00	400,00
1/360100-680000	Planmäßige Abschreibung	2226				22 100,00	22 100,00	0,00	0,00	0,00	0,00
1/360100-710000	Öffentliche Abgaben gem. FAG	2225	3225	24	22	1 100,00	1 100,00	0,00	1 100,00	1 100,00	0,00
1/360100-711000	Gebühren für die Benützung von Gemeindeeinrichtungen gem. FAG	2225	3225	24	22	13 700,00	12 200,00	1 500,00	13 700,00	12 200,00	1 500,00
1/360100-728000	Entgelte für sonstige Leistungen	2225	3225	24	1	9 100,00	5 000,00	4 100,00	9 100,00	5 000,00	4 100,00
1/360100-728800	Bauhofleistungen	2225	3225	24	22	3 000,00	3 000,00	0,00	3 000,00	3 000,00	0,00
1/360100-729000	Div. Führungen	2225	3225	24	1	1 000,00	1 000,00	0,00	1 000,00	1 000,00	0,00
<b>SU 22 / 32</b>	<b>Summe Aufwendungen / Auszahlungen operative Gebarung</b>					<b>143 600,00</b>	<b>124 900,00</b>	<b>18 700,00</b>	<b>121 500,00</b>	<b>102 800,00</b>	<b>18 700,00</b>
<b>SA 0 / SA 1</b>	<b>(0) Nettoergebnis (21 - 22) / (1) Geldfluss operative Gebarung (31 - 32)</b>					<b>-126 100,00</b>	<b>-110 400,00</b>	<b>-15 700,00</b>	<b>-104 000,00</b>	<b>-88 300,00</b>	<b>-15 700,00</b>
<b>SU 23</b>	<b>Summe Haushaltsrücklagen</b>					<b>0,00</b>	<b>0,00</b>	<b>0,00</b>	<b>0,00</b>	<b>0,00</b>	<b>0,00</b>
<b>SA00</b>	<b>Nettoergebnis nach Zuw./Entn. Haushaltsrücklagen (Saldo 0 +/- SU23)</b>					<b>-126 100,00</b>	<b>-110 400,00</b>	<b>-15 700,00</b>			
<b>Investive Gebarung</b>											
<b>SU 33</b>	<b>Summe Einzahlungen investive Gebarung</b>								<b>0,00</b>	<b>0,00</b>	<b>0,00</b>
1/360100-042000	Betriebsausstattung		3415	2 41	1	0,00	0,00	0,00	1 500,00	1 500,00	0,00
<b>SU 34</b>	<b>Summe Auszahlungen investive Gebarung</b>								<b>1 500,00</b>	<b>1 500,00</b>	<b>0,00</b>
<b>SA2</b>	<b>Saldo (2) Geldfluss aus der Investiven Gebarung (33 - 34)</b>								<b>-1 500,00</b>	<b>-1 500,00</b>	<b>0,00</b>
<b>SA3</b>	<b>Saldo (3) Nettofinanzierungssaldo (Saldo 1 + Saldo 2)</b>								<b>-105 500,00</b>	<b>-89 800,00</b>	<b>-15 700,00</b>
<b>Finanzierungstätigkeit</b>											
<b>SU 35</b>	<b>Summe Einzahlungen aus der Finanzierungstätigkeit</b>								<b>0,00</b>	<b>0,00</b>	<b>0,00</b>
<b>SU 36</b>	<b>Summe Auszahlungen aus der Finanzierungstätigkeit</b>								<b>0,00</b>	<b>0,00</b>	<b>0,00</b>
<b>SA4</b>	<b>Saldo (4) Geldfluss aus der Finanzierungstätigkeit (35 - 36)</b>								<b>0,00</b>	<b>0,00</b>	<b>0,00</b>
<b>SA5</b>	<b>Saldo (5) Geldfluss aus der voranschlagswirksamen Gebarung (Saldo 3 + Saldo 4)</b>								<b>-105 500,00</b>	<b>-89 800,00</b>	<b>-15 700,00</b>
<b>360200</b>	<b>Museales Schaukraftwerk "Schwellöd"</b>										
<b>Operative Gebarung</b>											
<b>SU 21 / 31</b>	<b>Summe Erträge / Einzahlungen operative Gebarung</b>					<b>0,00</b>	<b>0,00</b>	<b>0,00</b>	<b>0,00</b>	<b>0,00</b>	<b>0,00</b>
1/360200-400000	Geringwertige Wirtschaftsgüter	2221	3221	23	11	800,00	800,00	0,00	800,00	800,00	0,00
1/360200-457000	Druckwerke	2221	3221	23	11	1 000,00	1 000,00	0,00	1 000,00	1 000,00	0,00
1/360200-600000	Strom	2222	3222	24	11	1 000,00	4 000,00	-3 000,00	1 000,00	4 000,00	-3 000,00
1/360200-600100	Gasbezug	2222	3222	24	11	2 000,00	7 000,00	-5 000,00	2 000,00	7 000,00	-5 000,00

# 1. Nachtragsvoranschlag 2023

Stadt Waidhofen a/d Ybbs

# NVA Ergebnis- und Finanzierungsvoranschlag Detailnachweis

		MVAG		VC QU	AOB	Ergebnisvoranschlag			Finanzierungsvoranschlag		
		EH	FH			VA 2023 inkl. NVA	VA 2023	1. NVA	VA 2023 inkl. NVA	VA 2023	1. NVA
1/360200-614000	Instandhaltung Gebäude	2224	3224	24	11	1 500,00	1 500,00	0,00	1 500,00	1 500,00	0,00
1/360200-618000	Instandhaltung Einrichtung	2224	3224	24	11	800,00	800,00	0,00	800,00	800,00	0,00
1/360200-630000	Postdienste	2222	3222	24	11	100,00	100,00	0,00	100,00	100,00	0,00
1/360200-670000	Versicherungen	2222	3222	24	11	2 000,00	1 900,00	100,00	2 000,00	1 900,00	100,00
1/360200-680000	Planmäßige Abschreibung	2226				4 500,00	4 500,00	0,00	0,00	0,00	0,00
1/360200-710000	Öffentliche Abgaben gem. FAG	2225	3225	24	11	1 200,00	600,00	600,00	1 200,00	600,00	600,00
1/360200-728800	Bauhofleistungen	2225	3225	24	11	5 000,00	5 000,00	0,00	5 000,00	5 000,00	0,00
1/360200-729000	Sonstige Ausgaben	2225	3225	24	11	1 000,00	1 000,00	0,00	1 000,00	1 000,00	0,00
<b>SU 22 / 32</b>	<b>Summe Aufwendungen / Auszahlungen operative Gebarung</b>					<b>20 900,00</b>	<b>28 200,00</b>	<b>-7 300,00</b>	<b>16 400,00</b>	<b>23 700,00</b>	<b>-7 300,00</b>
<b>SA 0 / SA 1</b>	<b>(0) Nettoergebnis (21 - 22) / (1) Geldfluss operative Gebarung (31 - 32)</b>					<b>-20 900,00</b>	<b>-28 200,00</b>	<b>7 300,00</b>	<b>-16 400,00</b>	<b>-23 700,00</b>	<b>7 300,00</b>
<b>SU 23</b>	<b>Summe Haushaltsrücklagen</b>					<b>0,00</b>	<b>0,00</b>	<b>0,00</b>	<b>0,00</b>	<b>0,00</b>	<b>0,00</b>
<b>SA00</b>	<b>Nettoergebnis nach Zuw./Entn. Haushaltsrücklagen (Saldo 0 +/- SU23)</b>					<b>-20 900,00</b>	<b>-28 200,00</b>	<b>7 300,00</b>			
<b>Investive Gebarung</b>											
<b>SU 33</b>	<b>Summe Einzahlungen investive Gebarung</b>								<b>0,00</b>	<b>0,00</b>	<b>0,00</b>
<b>SU 34</b>	<b>Summe Auszahlungen investive Gebarung</b>								<b>0,00</b>	<b>0,00</b>	<b>0,00</b>
<b>SA2</b>	<b>Saldo (2) Geldfluss aus der Investiven Gebarung (33 - 34)</b>								<b>0,00</b>	<b>0,00</b>	<b>0,00</b>
<b>SA3</b>	<b>Saldo (3) Nettofinanzierungssaldo (Saldo 1 + Saldo 2)</b>								<b>-16 400,00</b>	<b>-23 700,00</b>	<b>7 300,00</b>
<b>Finanzierungstätigkeit</b>											
<b>SU 35</b>	<b>Summe Einzahlungen aus der Finanzierungstätigkeit</b>								<b>0,00</b>	<b>0,00</b>	<b>0,00</b>
<b>SU 36</b>	<b>Summe Auszahlungen aus der Finanzierungstätigkeit</b>								<b>0,00</b>	<b>0,00</b>	<b>0,00</b>
<b>SA4</b>	<b>Saldo (4) Geldfluss aus der Finanzierungstätigkeit (35 - 36)</b>								<b>0,00</b>	<b>0,00</b>	<b>0,00</b>
<b>SA5</b>	<b>Saldo (5) Geldfluss aus der voranschlagswirksamen Gebarung (Saldo 3 + Saldo 4)</b>								<b>-16 400,00</b>	<b>-23 700,00</b>	<b>7 300,00</b>
<b>360300</b>	<b>Stadt-, Schloss- u. Ybbsturm</b>										
<b>Operative Gebarung</b>											
<b>SU 21 / 31</b>	<b>Summe Erträge / Einzahlungen operative Gebarung</b>					<b>0,00</b>	<b>0,00</b>	<b>0,00</b>	<b>0,00</b>	<b>0,00</b>	<b>0,00</b>
1/360300-600000	Strom	2222	3222	24	22	400,00	1 900,00	-1 500,00	400,00	1 900,00	-1 500,00
1/360300-614000	Instandhaltung Gebäude	2224	3224	24	22	5 900,00	3 500,00	2 400,00	5 900,00	3 500,00	2 400,00
1/360300-650000	Zinsen Finanzschulden Inland	2241	3241	25	21	100,00	100,00	0,00	100,00	100,00	0,00
1/360300-670000	Versicherungen	2222	3222	24	22	800,00	800,00	0,00	800,00	800,00	0,00
1/360300-680000	Planmäßige Abschreibung	2226				500,00	500,00	0,00	0,00	0,00	0,00
1/360300-728800	Bauhofleistungen	2225	3225	24	22	4 000,00	4 000,00	0,00	4 000,00	4 000,00	0,00
<b>SU 22 / 32</b>	<b>Summe Aufwendungen / Auszahlungen operative Gebarung</b>					<b>11 700,00</b>	<b>10 800,00</b>	<b>900,00</b>	<b>11 200,00</b>	<b>10 300,00</b>	<b>900,00</b>
<b>SA 0 / SA 1</b>	<b>(0) Nettoergebnis (21 - 22) / (1) Geldfluss operative Gebarung (31 - 32)</b>					<b>-11 700,00</b>	<b>-10 800,00</b>	<b>-900,00</b>	<b>-11 200,00</b>	<b>-10 300,00</b>	<b>-900,00</b>
<b>SU 23</b>	<b>Summe Haushaltsrücklagen</b>					<b>0,00</b>	<b>0,00</b>	<b>0,00</b>	<b>0,00</b>	<b>0,00</b>	<b>0,00</b>
<b>SA00</b>	<b>Nettoergebnis nach Zuw./Entn. Haushaltsrücklagen (Saldo 0 +/- SU23)</b>					<b>-11 700,00</b>	<b>-10 800,00</b>	<b>-900,00</b>			
<b>Investive Gebarung</b>											
<b>SU 33</b>	<b>Summe Einzahlungen investive Gebarung</b>								<b>0,00</b>	<b>0,00</b>	<b>0,00</b>

# 1. Nachtragsvoranschlag 2023

Stadt Waidhofen a/d Ybbs

# NVA Ergebnis- und Finanzierungsvoranschlag Detailnachweis

		MVAG		VC QU	AOB	Ergebnisvoranschlag		Finanzierungsvoranschlag			
		EH	FH			VA 2023 inkl. NVA	VA 2023	1. NVA	VA 2023 inkl. NVA	VA 2023	1. NVA
5/360300-010000	Instandsetzung Gebäude	3413	1 40	22		0,00	0,00	0,00	50 000,00	50 000,00	0,00
<b>SU 34</b>	<b>Summe Auszahlungen investive Gebarung</b>								<b>50 000,00</b>	<b>50 000,00</b>	<b>0,00</b>
<b>SA2</b>	<b>Saldo (2) Geldfluss aus der Investiven Gebarung (33 – 34)</b>								<b>-50 000,00</b>	<b>-50 000,00</b>	<b>0,00</b>
<b>SA3</b>	<b>Saldo (3) Nettofinanzierungssaldo (Saldo 1 + Saldo 2)</b>								<b>-61 200,00</b>	<b>-60 300,00</b>	<b>-900,00</b>
<b>Finanzierungstätigkeit</b>											
6/360300+346000	Schuldaufnahme Finanzunternehmungen	3514	1 55	21		0,00	0,00	0,00	50 000,00	50 000,00	0,00
<b>SU 35</b>	<b>Summe Einzahlungen aus der Finanzierungstätigkeit</b>								<b>50 000,00</b>	<b>50 000,00</b>	<b>0,00</b>
1/360300-346000	Schuldrückzahlung Finanzunternehmungen	3614	65	21		0,00	0,00	0,00	8 500,00	8 500,00	0,00
<b>SU 36</b>	<b>Summe Auszahlungen aus der Finanzierungstätigkeit</b>								<b>8 500,00</b>	<b>8 500,00</b>	<b>0,00</b>
<b>SA4</b>	<b>Saldo (4) Geldfluss aus der Finanzierungstätigkeit (35 – 36)</b>								<b>41 500,00</b>	<b>41 500,00</b>	<b>0,00</b>
<b>SA5</b>	<b>Saldo (5) Geldfluss aus der voranschlagswirksamen Gebarung (Saldo 3 + Saldo 4)</b>								<b>-19 700,00</b>	<b>-18 800,00</b>	<b>-900,00</b>
<b>362</b>	<b>Denkmalpflege</b>										
<b>362000</b>	<b>Denkmalpflege</b>										
<b>Operative Gebarung</b>											
<b>SU 21 / 31</b>	<b>Summe Erträge / Einzahlungen operative Gebarung</b>					<b>0,00</b>	<b>0,00</b>	<b>0,00</b>	<b>0,00</b>	<b>0,00</b>	<b>0,00</b>
1/362000-610000	Instandhaltung Grünanlagen	2224	3224	24	22	0,00	0,00	0,00	0,00	0,00	0,00
1/362000-619000	Instandhaltung Sonderanlagen	2224	3224	24	22	2 500,00	2 500,00	0,00	2 500,00	2 500,00	0,00
1/362000-680000	Planmäßige Abschreibung	2226				4 000,00	4 000,00	0,00	0,00	0,00	0,00
1/362000-728800	Bauhofleistungen	2225	3225	24	22	2 000,00	2 000,00	0,00	2 000,00	2 000,00	0,00
<b>SU 22 / 32</b>	<b>Summe Aufwendungen / Auszahlungen operative Gebarung</b>					<b>8 500,00</b>	<b>8 500,00</b>	<b>0,00</b>	<b>4 500,00</b>	<b>4 500,00</b>	<b>0,00</b>
<b>SA 0 / SA 1</b>	<b>(0) Nettoergebnis (21 - 22) / (1) Geldfluss operative Gebarung (31 – 32)</b>					<b>-8 500,00</b>	<b>-8 500,00</b>	<b>0,00</b>	<b>-4 500,00</b>	<b>-4 500,00</b>	<b>0,00</b>
<b>SU 23</b>	<b>Summe Haushaltsrücklagen</b>					<b>0,00</b>	<b>0,00</b>	<b>0,00</b>	<b>0,00</b>	<b>0,00</b>	<b>0,00</b>
<b>SA00</b>	<b>Nettoergebnis nach Zuw./Entn. Haushaltsrücklagen (Saldo 0 +/- SU23)</b>					<b>-8 500,00</b>	<b>-8 500,00</b>	<b>0,00</b>			
<b>Investive Gebarung</b>											
<b>SU 33</b>	<b>Summe Einzahlungen investive Gebarung</b>								<b>0,00</b>	<b>0,00</b>	<b>0,00</b>
<b>SU 34</b>	<b>Summe Auszahlungen investive Gebarung</b>								<b>0,00</b>	<b>0,00</b>	<b>0,00</b>
<b>SA2</b>	<b>Saldo (2) Geldfluss aus der Investiven Gebarung (33 – 34)</b>								<b>0,00</b>	<b>0,00</b>	<b>0,00</b>
<b>SA3</b>	<b>Saldo (3) Nettofinanzierungssaldo (Saldo 1 + Saldo 2)</b>								<b>-4 500,00</b>	<b>-4 500,00</b>	<b>0,00</b>
<b>Finanzierungstätigkeit</b>											
<b>SU 35</b>	<b>Summe Einzahlungen aus der Finanzierungstätigkeit</b>								<b>0,00</b>	<b>0,00</b>	<b>0,00</b>
<b>SU 36</b>	<b>Summe Auszahlungen aus der Finanzierungstätigkeit</b>								<b>0,00</b>	<b>0,00</b>	<b>0,00</b>
<b>SA4</b>	<b>Saldo (4) Geldfluss aus der Finanzierungstätigkeit (35 – 36)</b>								<b>0,00</b>	<b>0,00</b>	<b>0,00</b>
<b>SA5</b>	<b>Saldo (5) Geldfluss aus der voranschlagswirksamen Gebarung (Saldo 3 + Saldo 4)</b>								<b>-4 500,00</b>	<b>-4 500,00</b>	<b>0,00</b>

# 1. Nachtragsvoranschlag 2023

Stadt Waidhofen a/d Ybbs

# NVA Ergebnis- und Finanzierungsvoranschlag Detailnachweis

		MVAG		VC QU	AOB	Ergebnisvoranschlag		Finanzierungsvoranschlag			
		EH	FH			VA 2023 inkl. NVA	VA 2023	1. NVA	VA 2023 inkl. NVA	VA 2023	1. NVA
<b>363</b>	<b>Altstadterhaltung und Ortsbildpflege</b>										
<b>363000</b>	<b>Altstadterhaltung</b>										
<b>Operative Gebarung</b>											
<b>SU 21 / 31</b>	<b>Summe Erträge / Einzahlungen operative Gebarung</b>					<b>0,00</b>	<b>0,00</b>	<b>0,00</b>	<b>0,00</b>	<b>0,00</b>	<b>0,00</b>
1/363000-757000	Dorferneuerungsvereine - Subventionen	2234	3234	27	1	7 000,00	7 000,00	0,00	7 000,00	7 000,00	0,00
1/363000-757200	Dorferneuerungsvereine - a.o. Subvention	2234	3234	27	1	2 000,00	2 000,00	0,00	2 000,00	2 000,00	0,00
1/363000-778000	Fassadenaktion Hoher Markt	2234		44	12	4 000,00	12 000,00	-8 000,00	0,00	0,00	0,00
1/363000-778100	Förderung Nutzungskonzepte Leitimmobilien	2234		44	12	4 000,00	4 000,00	0,00	0,00	0,00	0,00
1/363000-778200	Fassadenaktion Zentrumszone	2234		44	12	10 000,00	20 000,00	-10 000,00	0,00	0,00	0,00
<b>SU 22 / 32</b>	<b>Summe Aufwendungen / Auszahlungen operative Gebarung</b>					<b>27 000,00</b>	<b>45 000,00</b>	<b>-18 000,00</b>	<b>9 000,00</b>	<b>9 000,00</b>	<b>0,00</b>
<b>SA 0 / SA 1</b>	<b>(0) Nettoergebnis (21 - 22) / (1) Geldfluss operative Gebarung (31 - 32)</b>					<b>-27 000,00</b>	<b>-45 000,00</b>	<b>18 000,00</b>	<b>-9 000,00</b>	<b>-9 000,00</b>	<b>0,00</b>
<b>SU 23</b>	<b>Summe Haushaltsrücklagen</b>					<b>0,00</b>	<b>0,00</b>	<b>0,00</b>	<b>0,00</b>	<b>0,00</b>	<b>0,00</b>
<b>SA00</b>	<b>Nettoergebnis nach Zuw./Entn. Haushaltsrücklagen (Saldo 0 +/- SU23)</b>					<b>-27 000,00</b>	<b>-45 000,00</b>	<b>18 000,00</b>			
<b>Investive Gebarung</b>											
<b>SU 33</b>	<b>Summe Einzahlungen investive Gebarung</b>								<b>0,00</b>	<b>0,00</b>	<b>0,00</b>
1/363000-778000	Fassadenaktion Hoher Markt		3434	44	12	0,00	0,00	0,00	4 000,00	12 000,00	-8 000,00
1/363000-778100	Förderung Nutzungskonzepte Leitimmobilien		3434	44	12	0,00	0,00	0,00	4 000,00	4 000,00	0,00
1/363000-778200	Fassadenaktion Zentrumszone		3434	44	12	0,00	0,00	0,00	10 000,00	20 000,00	-10 000,00
<b>SU 34</b>	<b>Summe Auszahlungen investive Gebarung</b>								<b>18 000,00</b>	<b>36 000,00</b>	<b>-18 000,00</b>
<b>SA2</b>	<b>Saldo (2) Geldfluss aus der Investiven Gebarung (33 - 34)</b>								<b>-18 000,00</b>	<b>-36 000,00</b>	<b>18 000,00</b>
<b>SA3</b>	<b>Saldo (3) Nettofinanzierungssaldo (Saldo 1 + Saldo 2)</b>								<b>-27 000,00</b>	<b>-45 000,00</b>	<b>18 000,00</b>
<b>Finanzierungstätigkeit</b>											
<b>SU 35</b>	<b>Summe Einzahlungen aus der Finanzierungstätigkeit</b>								<b>0,00</b>	<b>0,00</b>	<b>0,00</b>
<b>SU 36</b>	<b>Summe Auszahlungen aus der Finanzierungstätigkeit</b>								<b>0,00</b>	<b>0,00</b>	<b>0,00</b>
<b>SA4</b>	<b>Saldo (4) Geldfluss aus der Finanzierungstätigkeit (35 - 36)</b>								<b>0,00</b>	<b>0,00</b>	<b>0,00</b>
<b>SA5</b>	<b>Saldo (5) Geldfluss aus der voranschlagswirksamen Gebarung (Saldo 3 + Saldo 4)</b>								<b>-27 000,00</b>	<b>-45 000,00</b>	<b>18 000,00</b>
<b>363100</b>	<b>Stadterneuerung</b>										
<b>Operative Gebarung</b>											
2/363100+829000	Sonstige Erträge	2116	3116	18	1	0,00	0,00	0,00	0,00	0,00	0,00
<b>SU 21 / 31</b>	<b>Summe Erträge / Einzahlungen operative Gebarung</b>					<b>0,00</b>	<b>0,00</b>	<b>0,00</b>	<b>0,00</b>	<b>0,00</b>	<b>0,00</b>
1/363100-728000	Leitsystem ländl. Raum	2225	3225	24	12	40 000,00	40 000,00	0,00	40 000,00	40 000,00	0,00
1/363100-728800	Bauhofleistungen	2225	3225	24	12	4 000,00	4 000,00	0,00	4 000,00	4 000,00	0,00
1/363100-757000	Landjugend Projekt "Marathon"	2234	3234	27	1	0,00	0,00	0,00	0,00	0,00	0,00
<b>SU 22 / 32</b>	<b>Summe Aufwendungen / Auszahlungen operative Gebarung</b>					<b>44 000,00</b>	<b>44 000,00</b>	<b>0,00</b>	<b>44 000,00</b>	<b>44 000,00</b>	<b>0,00</b>
<b>SA 0 / SA 1</b>	<b>(0) Nettoergebnis (21 - 22) / (1) Geldfluss operative Gebarung (31 - 32)</b>					<b>-44 000,00</b>	<b>-44 000,00</b>	<b>0,00</b>	<b>-44 000,00</b>	<b>-44 000,00</b>	<b>0,00</b>



# 1. Nachtragsvoranschlag 2023

# NVA Ergebnis- und Finanzierungsvoranschlag Detailnachweis

Stadt Waidhofen a/d Ybbs

	MVAG	VC QU	AOB	Ergebnisvoranschlag		Finanzierungsvoranschlag					
				EH	FH	VA 2023 inkl. NVA	VA 2023	1. NVA	VA 2023 inkl. NVA	VA 2023	1. NVA
<b>SU 23</b>	<b>Summe Haushaltsrücklagen</b>				<b>0,00</b>	<b>0,00</b>	<b>0,00</b>	<b>0,00</b>	<b>0,00</b>	<b>0,00</b>	
<b>SA00</b>	<b>Nettoergebnis nach Zuw./Entn. Haushaltsrücklagen (Saldo 0 +/- SU23)</b>				<b>-44 000,00</b>	<b>-44 000,00</b>	<b>0,00</b>				
<b>Investive Gebarung</b>											
<b>SU 33</b>	<b>Summe Einzahlungen investive Gebarung</b>						<b>0,00</b>	<b>0,00</b>	<b>0,00</b>	<b>0,00</b>	
<b>SU 34</b>	<b>Summe Auszahlungen investive Gebarung</b>						<b>0,00</b>	<b>0,00</b>	<b>0,00</b>	<b>0,00</b>	
<b>SA2</b>	<b>Saldo (2) Geldfluss aus der Investiven Gebarung (33 – 34)</b>						<b>0,00</b>	<b>0,00</b>	<b>0,00</b>	<b>0,00</b>	
<b>SA3</b>	<b>Saldo (3) Nettofinanzierungssaldo (Saldo 1 + Saldo 2)</b>						<b>-44 000,00</b>	<b>-44 000,00</b>	<b>0,00</b>	<b>0,00</b>	
<b>Finanzierungstätigkeit</b>											
<b>SU 35</b>	<b>Summe Einzahlungen aus der Finanzierungstätigkeit</b>						<b>0,00</b>	<b>0,00</b>	<b>0,00</b>	<b>0,00</b>	
<b>SU 36</b>	<b>Summe Auszahlungen aus der Finanzierungstätigkeit</b>						<b>0,00</b>	<b>0,00</b>	<b>0,00</b>	<b>0,00</b>	
<b>SA4</b>	<b>Saldo (4) Geldfluss aus der Finanzierungstätigkeit (35 – 36)</b>						<b>0,00</b>	<b>0,00</b>	<b>0,00</b>	<b>0,00</b>	
<b>SA5</b>	<b>Saldo (5) Geldfluss aus der voranschlagswirksamen Gebarung (Saldo 3 + Saldo 4)</b>						<b>-44 000,00</b>	<b>-44 000,00</b>	<b>0,00</b>	<b>0,00</b>	
<b>369</b>	<b>Sonstige Einrichtungen und Maßnahmen</b>										
<b>369000</b>	<b>Sonstige Einrichtungen und Maßnahmen</b>										
<b>Operative Gebarung</b>											
<b>SU 21 / 31</b>	<b>Summe Erträge / Einzahlungen operative Gebarung</b>				<b>0,00</b>	<b>0,00</b>	<b>0,00</b>	<b>0,00</b>	<b>0,00</b>	<b>0,00</b>	
1/369000-400000	Geringwertige Wirtschaftsgüter	2221	3221	23	1	500,00	500,00	0,00	500,00	500,00	0,00
1/369000-459000	Sonstige Verbrauchsgüter (Christbäume)	2221	3221	23	1	5 000,00	5 000,00	0,00	5 000,00	5 000,00	0,00
1/369000-728000	Entgelte für sonstige Leistungen	2225	3225	24	1	5 500,00	4 000,00	1 500,00	5 500,00	4 000,00	1 500,00
1/369000-728100	Bauhofleistungen für Dritte	2225	3225	24	1	2 000,00	2 000,00	0,00	2 000,00	2 000,00	0,00
1/369000-728800	Bauhofleistungen	2225	3225	24	1	20 000,00	20 000,00	0,00	20 000,00	20 000,00	0,00
1/369000-729000	50 Jahre Gemeindegemeinschaft	2225	3225	24	1	0,00	0,00	0,00	0,00	0,00	0,00
1/369000-729100	TV-Veranstaltungen	2225	3225	24	1	3 000,00	3 000,00	0,00	3 000,00	3 000,00	0,00
1/369000-729700	Senioren Weihnachts- und Muttertagsfeiern	2225	3225	24	1	5 000,00	5 000,00	0,00	5 000,00	5 000,00	0,00
1/369000-757000	Subvention Musealverein	2234	3234	27	1	4 500,00	4 500,00	0,00	4 500,00	4 500,00	0,00
<b>SU 22 / 32</b>	<b>Summe Aufwendungen / Auszahlungen operative Gebarung</b>					<b>45 500,00</b>	<b>44 000,00</b>	<b>1 500,00</b>	<b>45 500,00</b>	<b>44 000,00</b>	<b>1 500,00</b>
<b>SA 0 / SA 1</b>	<b>(0) Nettoergebnis (21 - 22) / (1) Geldfluss operative Gebarung (31 – 32)</b>					<b>-45 500,00</b>	<b>-44 000,00</b>	<b>-1 500,00</b>	<b>-45 500,00</b>	<b>-44 000,00</b>	<b>-1 500,00</b>
<b>SU 23</b>	<b>Summe Haushaltsrücklagen</b>					<b>0,00</b>	<b>0,00</b>	<b>0,00</b>	<b>0,00</b>	<b>0,00</b>	
<b>SA00</b>	<b>Nettoergebnis nach Zuw./Entn. Haushaltsrücklagen (Saldo 0 +/- SU23)</b>					<b>-45 500,00</b>	<b>-44 000,00</b>	<b>-1 500,00</b>			
<b>Investive Gebarung</b>											
<b>SU 33</b>	<b>Summe Einzahlungen investive Gebarung</b>								<b>0,00</b>	<b>0,00</b>	<b>0,00</b>
<b>SU 34</b>	<b>Summe Auszahlungen investive Gebarung</b>								<b>0,00</b>	<b>0,00</b>	<b>0,00</b>
<b>SA2</b>	<b>Saldo (2) Geldfluss aus der Investiven Gebarung (33 – 34)</b>								<b>0,00</b>	<b>0,00</b>	<b>0,00</b>
<b>SA3</b>	<b>Saldo (3) Nettofinanzierungssaldo (Saldo 1 + Saldo 2)</b>								<b>-45 500,00</b>	<b>-44 000,00</b>	<b>-1 500,00</b>
<b>Finanzierungstätigkeit</b>											
<b>SU 35</b>	<b>Summe Einzahlungen aus der Finanzierungstätigkeit</b>								<b>0,00</b>	<b>0,00</b>	<b>0,00</b>

# 1. Nachtragsvoranschlag 2023

# NVA Ergebnis- und Finanzierungsvoranschlag Detailnachweis

Stadt Waidhofen a/d Ybbs

	MVAG	VC QU	AOB	Ergebnisvoranschlag		Finanzierungsvoranschlag					
				EH	FH	VA 2023 inkl. NVA	VA 2023	1. NVA	VA 2023 inkl. NVA	VA 2023	1. NVA
<b>SU 36</b>	<b>Summe Auszahlungen aus der Finanzierungstätigkeit</b>							<b>0,00</b>	<b>0,00</b>	<b>0,00</b>	
<b>SA4</b>	<b>Saldo (4) Geldfluss aus der Finanzierungstätigkeit (35 – 36)</b>							<b>0,00</b>	<b>0,00</b>	<b>0,00</b>	
<b>SA5</b>	<b>Saldo (5) Geldfluss aus der voranschlagswirksamen Gebarung (Saldo 3 + Saldo 4)</b>							<b>-45 500,00</b>	<b>-44 000,00</b>	<b>-1 500,00</b>	
<b>38</b>	<b>Sonstige Kulturpflege</b>										
<b>381</b>	<b>Maßnahmen der Kulturpflege</b>										
<b>381000</b>	<b>NÖ Eisenstrasse</b>										
<b>Operative Gebarung</b>											
<b>SU 21 / 31</b>	<b>Summe Erträge / Einzahlungen operative Gebarung</b>					<b>0,00</b>	<b>0,00</b>	<b>0,00</b>	<b>0,00</b>	<b>0,00</b>	
1/381000-680000	Planmäßige Abschreibung	2226		4 000,00	4 000,00	0,00	0,00	0,00	0,00	0,00	
<b>SU 22 / 32</b>	<b>Summe Aufwendungen / Auszahlungen operative Gebarung</b>					<b>4 000,00</b>	<b>4 000,00</b>	<b>0,00</b>	<b>0,00</b>	<b>0,00</b>	
<b>SA 0 / SA 1</b>	<b>(0) Nettoergebnis (21 - 22) / (1) Geldfluss operative Gebarung (31 – 32)</b>					<b>-4 000,00</b>	<b>-4 000,00</b>	<b>0,00</b>	<b>0,00</b>	<b>0,00</b>	
<b>SU 23</b>	<b>Summe Haushaltsrücklagen</b>					<b>0,00</b>	<b>0,00</b>	<b>0,00</b>	<b>0,00</b>	<b>0,00</b>	
<b>SA00</b>	<b>Nettoergebnis nach Zuw./Entn. Haushaltsrücklagen (Saldo 0 +/- SU23)</b>					<b>-4 000,00</b>	<b>-4 000,00</b>	<b>0,00</b>	<b>0,00</b>	<b>0,00</b>	
<b>Investive Gebarung</b>											
<b>SU 33</b>	<b>Summe Einzahlungen investive Gebarung</b>							<b>0,00</b>	<b>0,00</b>	<b>0,00</b>	
<b>SU 34</b>	<b>Summe Auszahlungen investive Gebarung</b>							<b>0,00</b>	<b>0,00</b>	<b>0,00</b>	
<b>SA2</b>	<b>Saldo (2) Geldfluss aus der Investiven Gebarung (33 – 34)</b>							<b>0,00</b>	<b>0,00</b>	<b>0,00</b>	
<b>SA3</b>	<b>Saldo (3) Nettofinanzierungssaldo (Saldo 1 + Saldo 2)</b>							<b>0,00</b>	<b>0,00</b>	<b>0,00</b>	
<b>Finanzierungstätigkeit</b>											
<b>SU 35</b>	<b>Summe Einzahlungen aus der Finanzierungstätigkeit</b>							<b>0,00</b>	<b>0,00</b>	<b>0,00</b>	
<b>SU 36</b>	<b>Summe Auszahlungen aus der Finanzierungstätigkeit</b>							<b>0,00</b>	<b>0,00</b>	<b>0,00</b>	
<b>SA4</b>	<b>Saldo (4) Geldfluss aus der Finanzierungstätigkeit (35 – 36)</b>							<b>0,00</b>	<b>0,00</b>	<b>0,00</b>	
<b>SA5</b>	<b>Saldo (5) Geldfluss aus der voranschlagswirksamen Gebarung (Saldo 3 + Saldo 4)</b>							<b>0,00</b>	<b>0,00</b>	<b>0,00</b>	
<b>381100</b>	<b>Waidhofner Kultursommer</b>										
<b>Operative Gebarung</b>											
<b>SU 21 / 31</b>	<b>Summe Erträge / Einzahlungen operative Gebarung</b>					<b>0,00</b>	<b>0,00</b>	<b>0,00</b>	<b>0,00</b>	<b>0,00</b>	
1/381100-457000	Druckwerke	2221	3221	23	1	3 500,00	3 500,00	0,00	3 500,00	3 500,00	0,00
1/381100-630000	Postdienste	2222	3222	24	1	500,00	500,00	0,00	500,00	500,00	0,00
1/381100-728000	Entgelte für sonstige Leistungen	2225	3225	24	1	2 000,00	2 000,00	0,00	2 000,00	2 000,00	0,00
1/381100-728100	Konviktgartenkonzerte	2225	3225	24	1	2 000,00	2 000,00	0,00	2 000,00	2 000,00	0,00
1/381100-728200	Fest der Gaukler	2225	3225	24	1	0,00	0,00	0,00	0,00	0,00	0,00
1/381100-728300	Verein Klangräume	2225	3225	24	1	4 000,00	4 000,00	0,00	4 000,00	4 000,00	0,00
1/381100-728800	Bauhofleistungen	2225	3225	24	1	4 000,00	4 000,00	0,00	4 000,00	4 000,00	0,00
1/381100-757000	Subvention IFKA	2234	3234	27	1	2 500,00	2 500,00	0,00	2 500,00	2 500,00	0,00
<b>SU 22 / 32</b>	<b>Summe Aufwendungen / Auszahlungen operative Gebarung</b>					<b>18 500,00</b>	<b>18 500,00</b>	<b>0,00</b>	<b>18 500,00</b>	<b>18 500,00</b>	<b>0,00</b>

# 1. Nachtragsvoranschlag 2023

# NVA Ergebnis- und Finanzierungsvoranschlag Detailnachweis

Stadt Waidhofen a/d Ybbs

	MVAG	VC QU	AOB	Ergebnisvoranschlag		Finanzierungsvoranschlag					
				EH	FH	VA 2023 inkl. NVA	VA 2023	1. NVA	VA 2023 inkl. NVA	VA 2023	1. NVA
<b>SA 0 / SA 1</b>	<b>(0) Nettoergebnis (21 - 22) / (1) Geldfluss operative Gebarung (31 – 32)</b>			<b>-18 500,00</b>	<b>-18 500,00</b>	<b>0,00</b>	<b>-18 500,00</b>	<b>-18 500,00</b>	<b>0,00</b>		
<b>SU 23</b>	<b>Summe Haushaltsrücklagen</b>			<b>0,00</b>	<b>0,00</b>	<b>0,00</b>	<b>0,00</b>	<b>0,00</b>	<b>0,00</b>		
<b>SA00</b>	<b>Nettoergebnis nach Zuw./Entn. Haushaltsrücklagen (Saldo 0 +/- SU23)</b>			<b>-18 500,00</b>	<b>-18 500,00</b>	<b>0,00</b>					
<b>Investive Gebarung</b>											
<b>SU 33</b>	<b>Summe Einzahlungen investive Gebarung</b>						<b>0,00</b>	<b>0,00</b>	<b>0,00</b>		
<b>SU 34</b>	<b>Summe Auszahlungen investive Gebarung</b>						<b>0,00</b>	<b>0,00</b>	<b>0,00</b>		
<b>SA2</b>	<b>Saldo (2) Geldfluss aus der Investiven Gebarung (33 – 34)</b>						<b>0,00</b>	<b>0,00</b>	<b>0,00</b>		
<b>SA3</b>	<b>Saldo (3) Nettofinanzierungssaldo (Saldo 1 + Saldo 2)</b>						<b>-18 500,00</b>	<b>-18 500,00</b>	<b>0,00</b>		
<b>Finanzierungstätigkeit</b>											
<b>SU 35</b>	<b>Summe Einzahlungen aus der Finanzierungstätigkeit</b>						<b>0,00</b>	<b>0,00</b>	<b>0,00</b>		
<b>SU 36</b>	<b>Summe Auszahlungen aus der Finanzierungstätigkeit</b>						<b>0,00</b>	<b>0,00</b>	<b>0,00</b>		
<b>SA4</b>	<b>Saldo (4) Geldfluss aus der Finanzierungstätigkeit (35 – 36)</b>						<b>0,00</b>	<b>0,00</b>	<b>0,00</b>		
<b>SA5</b>	<b>Saldo (5) Geldfluss aus der voranschlagswirksamen Gebarung (Saldo 3 + Saldo 4)</b>						<b>-18 500,00</b>	<b>-18 500,00</b>	<b>0,00</b>		
<b>381400</b>	<b>Kunstbank Ferrum</b>										
<b>Operative Gebarung</b>											
<b>SU 21 / 31</b>	<b>Summe Erträge / Einzahlungen operative Gebarung</b>			<b>0,00</b>	<b>0,00</b>	<b>0,00</b>	<b>0,00</b>	<b>0,00</b>	<b>0,00</b>		
1/381400-757000	Subvention	2234	3234	27	1	24 000,00	24 000,00	0,00	24 000,00	24 000,00	0,00
1/381400-757100	Kulturvernetzung Mostviertel	2234	3234	27	1	7 300,00	7 300,00	0,00	7 300,00	7 300,00	0,00
<b>SU 22 / 32</b>	<b>Summe Aufwendungen / Auszahlungen operative Gebarung</b>			<b>31 300,00</b>	<b>31 300,00</b>	<b>0,00</b>	<b>31 300,00</b>	<b>31 300,00</b>	<b>0,00</b>		
<b>SA 0 / SA 1</b>	<b>(0) Nettoergebnis (21 - 22) / (1) Geldfluss operative Gebarung (31 – 32)</b>			<b>-31 300,00</b>	<b>-31 300,00</b>	<b>0,00</b>	<b>-31 300,00</b>	<b>-31 300,00</b>	<b>0,00</b>		
<b>SU 23</b>	<b>Summe Haushaltsrücklagen</b>			<b>0,00</b>	<b>0,00</b>	<b>0,00</b>	<b>0,00</b>	<b>0,00</b>	<b>0,00</b>		
<b>SA00</b>	<b>Nettoergebnis nach Zuw./Entn. Haushaltsrücklagen (Saldo 0 +/- SU23)</b>			<b>-31 300,00</b>	<b>-31 300,00</b>	<b>0,00</b>					
<b>Investive Gebarung</b>											
<b>SU 33</b>	<b>Summe Einzahlungen investive Gebarung</b>						<b>0,00</b>	<b>0,00</b>	<b>0,00</b>		
<b>SU 34</b>	<b>Summe Auszahlungen investive Gebarung</b>						<b>0,00</b>	<b>0,00</b>	<b>0,00</b>		
<b>SA2</b>	<b>Saldo (2) Geldfluss aus der Investiven Gebarung (33 – 34)</b>						<b>0,00</b>	<b>0,00</b>	<b>0,00</b>		
<b>SA3</b>	<b>Saldo (3) Nettofinanzierungssaldo (Saldo 1 + Saldo 2)</b>						<b>-31 300,00</b>	<b>-31 300,00</b>	<b>0,00</b>		
<b>Finanzierungstätigkeit</b>											
<b>SU 35</b>	<b>Summe Einzahlungen aus der Finanzierungstätigkeit</b>						<b>0,00</b>	<b>0,00</b>	<b>0,00</b>		
<b>SU 36</b>	<b>Summe Auszahlungen aus der Finanzierungstätigkeit</b>						<b>0,00</b>	<b>0,00</b>	<b>0,00</b>		
<b>SA4</b>	<b>Saldo (4) Geldfluss aus der Finanzierungstätigkeit (35 – 36)</b>						<b>0,00</b>	<b>0,00</b>	<b>0,00</b>		
<b>SA5</b>	<b>Saldo (5) Geldfluss aus der voranschlagswirksamen Gebarung (Saldo 3 + Saldo 4)</b>						<b>-31 300,00</b>	<b>-31 300,00</b>	<b>0,00</b>		
<b>381700</b>	<b>Landesausstellung</b>										
<b>Operative Gebarung</b>											
<b>SU 21 / 31</b>	<b>Summe Erträge / Einzahlungen operative Gebarung</b>			<b>0,00</b>	<b>0,00</b>	<b>0,00</b>	<b>0,00</b>	<b>0,00</b>	<b>0,00</b>		

# 1. Nachtragsvoranschlag 2023

# NVA Ergebnis- und Finanzierungsvoranschlag Detailnachweis

Stadt Waidhofen a/d Ybbs

		MVAG		VC QU	AOB	Ergebnisvoranschlag			Finanzierungsvoranschlag		
		EH	FH			VA 2023 inkl. NVA	VA 2023	1. NVA	VA 2023 inkl. NVA	VA 2023	1. NVA
1/381700-650000	Zinsen Finanzschulden Inland	2241	3241	25	21	0,00	0,00	0,00	0,00	0,00	0,00
<b>SU 22 / 32</b>	<b>Summe Aufwendungen / Auszahlungen operative Gebarung</b>					<b>0,00</b>	<b>0,00</b>	<b>0,00</b>	<b>0,00</b>	<b>0,00</b>	<b>0,00</b>
<b>SA 0 / SA 1</b>	<b>(0) Nettoergebnis (21 - 22) / (1) Geldfluss operative Gebarung (31 - 32)</b>					<b>0,00</b>	<b>0,00</b>	<b>0,00</b>	<b>0,00</b>	<b>0,00</b>	<b>0,00</b>
<b>SU 23</b>	<b>Summe Haushaltsrücklagen</b>					<b>0,00</b>	<b>0,00</b>	<b>0,00</b>	<b>0,00</b>	<b>0,00</b>	<b>0,00</b>
<b>SA00</b>	<b>Nettoergebnis nach Zuw./Entn. Haushaltsrücklagen (Saldo 0 +/- SU23)</b>					<b>0,00</b>	<b>0,00</b>	<b>0,00</b>			
<b>Investive Gebarung</b>											
<b>SU 33</b>	<b>Summe Einzahlungen investive Gebarung</b>								<b>0,00</b>	<b>0,00</b>	<b>0,00</b>
<b>SU 34</b>	<b>Summe Auszahlungen investive Gebarung</b>								<b>0,00</b>	<b>0,00</b>	<b>0,00</b>
<b>SA2</b>	<b>Saldo (2) Geldfluss aus der Investiven Gebarung (33 - 34)</b>								<b>0,00</b>	<b>0,00</b>	<b>0,00</b>
<b>SA3</b>	<b>Saldo (3) Nettofinanzierungssaldo (Saldo 1 + Saldo 2)</b>								<b>0,00</b>	<b>0,00</b>	<b>0,00</b>
<b>Finanzierungstätigkeit</b>											
<b>SU 35</b>	<b>Summe Einzahlungen aus der Finanzierungstätigkeit</b>								<b>0,00</b>	<b>0,00</b>	<b>0,00</b>
1/381700-346000	Schuldrückzahlung Finanzunternehmungen		3614	65	21	0,00	0,00	0,00	0,00	0,00	0,00
<b>SU 36</b>	<b>Summe Auszahlungen aus der Finanzierungstätigkeit</b>								<b>0,00</b>	<b>0,00</b>	<b>0,00</b>
<b>SA4</b>	<b>Saldo (4) Geldfluss aus der Finanzierungstätigkeit (35 - 36)</b>								<b>0,00</b>	<b>0,00</b>	<b>0,00</b>
<b>SA5</b>	<b>Saldo (5) Geldfluss aus der voranschlagswirksamen Gebarung (Saldo 3 + Saldo 4)</b>								<b>0,00</b>	<b>0,00</b>	<b>0,00</b>
<b>39</b>	<b>Kultus</b>										
<b>390</b>	<b>Kirchliche Angelegenheiten</b>										
<b>390000</b>	<b>Kirchliche Angelegenheiten</b>										
<b>Operative Gebarung</b>											
2/390000+868000	Opfergelder Buchenbergkapellen	2124	3124	16	22	2 000,00	2 000,00	0,00	2 000,00	2 000,00	0,00
<b>SU 21 / 31</b>	<b>Summe Erträge / Einzahlungen operative Gebarung</b>					<b>2 000,00</b>	<b>2 000,00</b>	<b>0,00</b>	<b>2 000,00</b>	<b>2 000,00</b>	<b>0,00</b>
1/390000-614000	Instandhaltung Gebäude	2224	3224	24	22	8 500,00	8 500,00	0,00	8 500,00	8 500,00	0,00
1/390000-618000	Instandhaltung Einrichtung	2224	3224	24	22	400,00	400,00	0,00	400,00	400,00	0,00
1/390000-650000	Zinsen Finanzschulden Inland	2241	3241	25	21	600,00	400,00	200,00	600,00	400,00	200,00
1/390000-670000	Versicherungen	2222	3222	24	22	300,00	300,00	0,00	300,00	300,00	0,00
1/390000-728800	Bauhofleistungen	2225	3225	24	22	2 000,00	2 000,00	0,00	2 000,00	2 000,00	0,00
1/390000-729000	Kirchliche Feiern	2225	3225	24	1	3 000,00	3 000,00	0,00	3 000,00	3 000,00	0,00
1/390000-757100	A.o. Subvention	2234	3234	27	1	5 000,00	5 000,00	0,00	5 000,00	5 000,00	0,00
1/390000-777000	Pfarre Waidhofen/Ybbs - a.o. Subvention	2234		44	1	0,00	0,00	0,00	0,00	0,00	0,00
1/390000-777400	Pfarre Windhag a.o. Subvention	2234		44	1	0,00	0,00	0,00	0,00	0,00	0,00
<b>SU 22 / 32</b>	<b>Summe Aufwendungen / Auszahlungen operative Gebarung</b>					<b>19 800,00</b>	<b>19 600,00</b>	<b>200,00</b>	<b>19 800,00</b>	<b>19 600,00</b>	<b>200,00</b>
<b>SA 0 / SA 1</b>	<b>(0) Nettoergebnis (21 - 22) / (1) Geldfluss operative Gebarung (31 - 32)</b>					<b>-17 800,00</b>	<b>-17 600,00</b>	<b>-200,00</b>	<b>-17 800,00</b>	<b>-17 600,00</b>	<b>-200,00</b>
<b>SU 23</b>	<b>Summe Haushaltsrücklagen</b>					<b>0,00</b>	<b>0,00</b>	<b>0,00</b>	<b>0,00</b>	<b>0,00</b>	<b>0,00</b>
<b>SA00</b>	<b>Nettoergebnis nach Zuw./Entn. Haushaltsrücklagen (Saldo 0 +/- SU23)</b>					<b>-17 800,00</b>	<b>-17 600,00</b>	<b>-200,00</b>			

# 1. Nachtragsvoranschlag 2023

# NVA Ergebnis- und Finanzierungsvoranschlag Detailnachweis

Stadt Waidhofen a/d Ybbs

		MVAG		VC QU	AOB	Ergebnisvoranschlag			Finanzierungsvoranschlag		
		EH	FH			VA 2023 inkl. NVA	VA 2023	1. NVA	VA 2023 inkl. NVA	VA 2023	1. NVA
<b>Investive Gebarung</b>											
<b>SU 33</b>	<b>Summe Einzahlungen investive Gebarung</b>								<b>0,00</b>	<b>0,00</b>	<b>0,00</b>
1/390000-777000	Pfarre Waidhofen/Ybbs - a.o. Subvention	3434	44	1	0,00	0,00	0,00	0,00	0,00	0,00	0,00
1/390000-777400	Pfarre Windhag a.o. Subvention	3434	44	1	0,00	0,00	0,00	0,00	0,00	0,00	0,00
<b>SU 34</b>	<b>Summe Auszahlungen investive Gebarung</b>								<b>0,00</b>	<b>0,00</b>	<b>0,00</b>
<b>SA2</b>	<b>Saldo (2) Geldfluss aus der Investiven Gebarung (33 – 34)</b>								<b>0,00</b>	<b>0,00</b>	<b>0,00</b>
<b>SA3</b>	<b>Saldo (3) Nettofinanzierungssaldo (Saldo 1 + Saldo 2)</b>								<b>-17 800,00</b>	<b>-17 600,00</b>	<b>-200,00</b>
<b>Finanzierungstätigkeit</b>											
<b>SU 35</b>	<b>Summe Einzahlungen aus der Finanzierungstätigkeit</b>								<b>0,00</b>	<b>0,00</b>	<b>0,00</b>
1/390000-346000	Schuldrückzahlung Finanzunternehmungen	3614	65	21	0,00	0,00	0,00	7 000,00	7 000,00	0,00	0,00
<b>SU 36</b>	<b>Summe Auszahlungen aus der Finanzierungstätigkeit</b>								<b>7 000,00</b>	<b>7 000,00</b>	<b>0,00</b>
<b>SA4</b>	<b>Saldo (4) Geldfluss aus der Finanzierungstätigkeit (35 – 36)</b>								<b>-7 000,00</b>	<b>-7 000,00</b>	<b>0,00</b>
<b>SA5</b>	<b>Saldo (5) Geldfluss aus der voranschlagswirksamen Gebarung (Saldo 3 + Saldo 4)</b>								<b>-24 800,00</b>	<b>-24 600,00</b>	<b>-200,00</b>

# 1. Nachtragsvoranschlag 2023

Stadt Waidhofen a/d Ybbs

# NVA Ergebnis- und Finanzierungsvoranschlag Detailnachweis

		MVAG		VC QU	AOB	Ergebnisvoranschlag		Finanzierungsvoranschlag			
		EH	FH			VA 2023 inkl. NVA	VA 2023	1. NVA	VA 2023 inkl. NVA	VA 2023	1. NVA
<b>4 Soziale Wohlfahrt und Wohnbauförderung</b>											
<b>40</b>	<b>Gesonderte Verwaltung</b>										
<b>400</b>	<b>Sozialamt</b>										
<b>400000</b>	<b>Sozialamt</b>										
<b>Operative Gebarung</b>											
2/400000+817000	Erträge aus der Auflösung von sonstigen Rückstellungen	2117				0,00	0,00	0,00	0,00	0,00	0,00
<b>SU 21 / 31</b>	<b>Summe Erträge / Einzahlungen operative Gebarung</b>					<b>0,00</b>	<b>0,00</b>	<b>0,00</b>	<b>0,00</b>	<b>0,00</b>	<b>0,00</b>
1/400000-400000	Geringwertige Wirtschaftsgüter	2221	3221	23	14	800,00	600,00	200,00	800,00	600,00	200,00
1/400000-456000	Büromittel	2221	3221	23	14	600,00	600,00	0,00	600,00	600,00	0,00
1/400000-457000	Druckwerke	2221	3221	23	14	400,00	400,00	0,00	400,00	400,00	0,00
1/400000-510000	Geldbezüge Vb	2211	3211	20	3	146 600,00	144 500,00	2 100,00	146 600,00	144 500,00	2 100,00
1/400000-566000	Dienstjubiläen	2212	3212	20	3	0,00	0,00	0,00	0,00	0,00	0,00
1/400000-569000	Sonstige Nebengebühren	2211	3211	20	3	5 500,00	0,00	5 500,00	5 500,00	0,00	5 500,00
1/400000-580000	DGB zum Ausgleichsfonds für Familienbeihilfen	2212	3212	20	3	4 800,00	4 800,00	0,00	4 800,00	4 800,00	0,00
1/400000-582000	Dienstgeberbeiträge zur sozialen Sicherheit	2212	3212	20	3	30 600,00	29 100,00	1 500,00	30 600,00	29 100,00	1 500,00
1/400000-582100	Betriebliche Mitarbeitervorsorge	2212	3212	20	3	1 600,00	1 600,00	0,00	1 600,00	1 600,00	0,00
1/400000-591000	Dotierung von Rückstellungen für Abfertigungen	2214				1 500,00	1 500,00	0,00	0,00	0,00	0,00
1/400000-592000	Dotierung von Rückstellungen für Jubiläumszuwendungen	2214				1 700,00	1 700,00	0,00	0,00	0,00	0,00
1/400000-618000	Instandhaltung Einrichtung	2224	3224	24	14	0,00	0,00	0,00	0,00	0,00	0,00
1/400000-630000	Postdienste	2222	3222	24	14	1 500,00	1 500,00	0,00	1 500,00	1 500,00	0,00
1/400000-724000	Reisegebühren	2225	3225	24	3	500,00	500,00	0,00	500,00	500,00	0,00
1/400000-728000	Entgelte für sonstige Leistungen	2225	3225	24	14	0,00	0,00	0,00	0,00	0,00	0,00
1/400000-728100	Supervision	2225	3225	24	14	1 500,00	1 500,00	0,00	1 500,00	1 500,00	0,00
1/400000-728800	Bauhofleistungen	2225	3225	24	14	500,00	500,00	0,00	500,00	500,00	0,00
<b>SU 22 / 32</b>	<b>Summe Aufwendungen / Auszahlungen operative Gebarung</b>					<b>198 100,00</b>	<b>188 800,00</b>	<b>9 300,00</b>	<b>194 900,00</b>	<b>185 600,00</b>	<b>9 300,00</b>
<b>SA 0 / SA 1</b>	<b>(0) Nettoergebnis (21 - 22) / (1) Geldfluss operative Gebarung (31 - 32)</b>					<b>-198 100,00</b>	<b>-188 800,00</b>	<b>-9 300,00</b>	<b>-194 900,00</b>	<b>-185 600,00</b>	<b>-9 300,00</b>
<b>SU 23</b>	<b>Summe Haushaltsrücklagen</b>					<b>0,00</b>	<b>0,00</b>	<b>0,00</b>	<b>0,00</b>	<b>0,00</b>	<b>0,00</b>
<b>SA00</b>	<b>Nettoergebnis nach Zuw./Entn. Haushaltsrücklagen (Saldo 0 +/- SU23)</b>					<b>-198 100,00</b>	<b>-188 800,00</b>	<b>-9 300,00</b>			
<b>Investive Gebarung</b>											
<b>SU 33</b>	<b>Summe Einzahlungen investive Gebarung</b>								<b>0,00</b>	<b>0,00</b>	<b>0,00</b>
<b>SU 34</b>	<b>Summe Auszahlungen investive Gebarung</b>								<b>0,00</b>	<b>0,00</b>	<b>0,00</b>
<b>SA2</b>	<b>Saldo (2) Geldfluss aus der Investiven Gebarung (33 - 34)</b>								<b>0,00</b>	<b>0,00</b>	<b>0,00</b>
<b>SA3</b>	<b>Saldo (3) Nettofinanzierungssaldo (Saldo 1 + Saldo 2)</b>								<b>-194 900,00</b>	<b>-185 600,00</b>	<b>-9 300,00</b>

# 1. Nachtragsvoranschlag 2023

# NVA Ergebnis- und Finanzierungsvoranschlag Detailnachweis

Stadt Waidhofen a/d Ybbs

	MVAG	VC QU	AOB	Ergebnisvoranschlag			Finanzierungsvoranschlag				
				EH	FH	VA 2023 inkl. NVA	VA 2023	1. NVA	VA 2023 inkl. NVA	VA 2023	1. NVA
<b>Finanzierungstätigkeit</b>											
<b>SU 35</b>	<b>Summe Einzahlungen aus der Finanzierungstätigkeit</b>							<b>0,00</b>	<b>0,00</b>	<b>0,00</b>	
<b>SU 36</b>	<b>Summe Auszahlungen aus der Finanzierungstätigkeit</b>							<b>0,00</b>	<b>0,00</b>	<b>0,00</b>	
<b>SA4</b>	<b>Saldo (4) Geldfluss aus der Finanzierungstätigkeit (35 – 36)</b>							<b>0,00</b>	<b>0,00</b>	<b>0,00</b>	
<b>SA5</b>	<b>Saldo (5) Geldfluss aus der voranschlagswirksamen Gebarung (Saldo 3 + Saldo 4)</b>							<b>-194 900,00</b>	<b>-185 600,00</b>	<b>-9 300,00</b>	
<b>401 Jugendamt</b>											
<b>401000 Jugendamt</b>											
<b>Operative Gebarung</b>											
2/401000+816000	Kostenersätze	2114	3114	13	14	300,00	300,00	0,00	300,00	300,00	0,00
2/401000+817000	Erträge aus der Auflösung von sonstigen Rückstellungen	2117				0,00	0,00	0,00	0,00	0,00	0,00
<b>SU 21 / 31</b>	<b>Summe Erträge / Einzahlungen operative Gebarung</b>					<b>300,00</b>	<b>300,00</b>	<b>0,00</b>	<b>300,00</b>	<b>300,00</b>	<b>0,00</b>
1/401000-400000	Geringwertige Wirtschaftsgüter	2221	3221	23	14	600,00	600,00	0,00	600,00	600,00	0,00
1/401000-400200	Dienstbekleidung	2221	3221	23	14	200,00	200,00	0,00	200,00	200,00	0,00
1/401000-456000	Büromittel	2221	3221	23	14	400,00	400,00	0,00	400,00	400,00	0,00
1/401000-457000	Druckwerke	2221	3221	23	14	600,00	600,00	0,00	600,00	600,00	0,00
1/401000-510000	Geldbezüge Vb	2211	3211	20	3	154 400,00	138 800,00	15 600,00	154 400,00	138 800,00	15 600,00
1/401000-565000	Mehrleistungsvergütungen	2211	3211	20	3	0,00	0,00	0,00	0,00	0,00	0,00
1/401000-566000	Dienstjubiläen	2212	3212	20	3	0,00	0,00	0,00	0,00	0,00	0,00
1/401000-569000	Sonstige Nebengebühren	2211	3211	20	3	5 300,00	0,00	5 300,00	5 300,00	0,00	5 300,00
1/401000-580000	DGB zum Ausgleichsfonds für Familienbeihilfen	2212	3212	20	3	6 000,00	5 500,00	500,00	6 000,00	5 500,00	500,00
1/401000-582000	Dienstgeberbeiträge zur sozialen Sicherheit	2212	3212	20	3	33 300,00	28 600,00	4 700,00	33 300,00	28 600,00	4 700,00
1/401000-582100	Betriebliche Mitarbeitervorsorge	2212	3212	20	3	700,00	700,00	0,00	700,00	700,00	0,00
1/401000-591000	Dotierung von Rückstellungen für Abfertigungen	2214				4 100,00	4 100,00	0,00	0,00	0,00	0,00
1/401000-592000	Dotierung von Rückstellungen für Jubiläumszuwendungen	2214				1 700,00	1 700,00	0,00	0,00	0,00	0,00
1/401000-618000	Instandhaltung Einrichtung	2224	3224	24	14	0,00	0,00	0,00	0,00	0,00	0,00
1/401000-630000	Postdienste	2222	3222	24	14	600,00	600,00	0,00	600,00	600,00	0,00
1/401000-724000	Reisegebühren	2225	3225	24	3	700,00	700,00	0,00	700,00	700,00	0,00
<b>SU 22 / 32</b>	<b>Summe Aufwendungen / Auszahlungen operative Gebarung</b>					<b>208 600,00</b>	<b>182 500,00</b>	<b>26 100,00</b>	<b>202 800,00</b>	<b>176 700,00</b>	<b>26 100,00</b>
<b>SA 0 / SA 1</b>	<b>(0) Nettoergebnis (21 - 22) / (1) Geldfluss operative Gebarung (31 – 32)</b>					<b>-208 300,00</b>	<b>-182 200,00</b>	<b>-26 100,00</b>	<b>-202 500,00</b>	<b>-176 400,00</b>	<b>-26 100,00</b>
<b>SU 23</b>	<b>Summe Haushaltsrücklagen</b>					<b>0,00</b>	<b>0,00</b>	<b>0,00</b>	<b>0,00</b>	<b>0,00</b>	<b>0,00</b>
<b>SA00</b>	<b>Nettoergebnis nach Zuw./Entn. Haushaltsrücklagen (Saldo 0 +/- SU23)</b>					<b>-208 300,00</b>	<b>-182 200,00</b>	<b>-26 100,00</b>			
<b>Investive Gebarung</b>											
<b>SU 33</b>	<b>Summe Einzahlungen investive Gebarung</b>								<b>0,00</b>	<b>0,00</b>	<b>0,00</b>

# 1. Nachtragsvoranschlag 2023

# NVA Ergebnis- und Finanzierungsvoranschlag Detailnachweis

Stadt Waidhofen a/d Ybbs

	MVAG	VC QU	AOB	Ergebnisvoranschlag			Finanzierungsvoranschlag			
				EH	FH	VA 2023 inkl. NVA	VA 2023	1. NVA	VA 2023 inkl. NVA	VA 2023
SU 34								0,00	0,00	0,00
SA2								0,00	0,00	0,00
SA3								-202 500,00	-176 400,00	-26 100,00
<b>Finanzierungstätigkeit</b>										
SU 35								0,00	0,00	0,00
SU 36								0,00	0,00	0,00
SA4								0,00	0,00	0,00
SA5								-202 500,00	-176 400,00	-26 100,00
41										
413										
413000										
<b>Operative Gebarung</b>										
SU 21 / 31								0,00	0,00	0,00
1/413000-757000								900,00	900,00	0,00
SU 22 / 32								900,00	900,00	0,00
SA 0 / SA 1								-900,00	-900,00	0,00
SU 23								0,00	0,00	0,00
SA00								-900,00	-900,00	0,00
<b>Investive Gebarung</b>										
SU 33								0,00	0,00	0,00
SU 34								0,00	0,00	0,00
SA2								0,00	0,00	0,00
SA3								-900,00	-900,00	0,00
<b>Finanzierungstätigkeit</b>										
SU 35								0,00	0,00	0,00
SU 36								0,00	0,00	0,00
SA4								0,00	0,00	0,00
SA5								-900,00	-900,00	0,00
419										
419000										
<b>Operative Gebarung</b>										
SU 21 / 31								0,00	0,00	0,00
1/419000-751000								2 437 000,00	2 452 000,00	-15 000,00
SU 22 / 32								2 437 000,00	2 452 000,00	-15 000,00
SA 0 / SA 1								-2 437 000,00	-2 452 000,00	15 000,00



# 1. Nachtragsvoranschlag 2023

# NVA Ergebnis- und Finanzierungsvoranschlag Detailnachweis

Stadt Waidhofen a/d Ybbs

		MVAG		VC QU	AOB	Ergebnisvoranschlag			Finanzierungsvoranschlag		
		EH	FH			VA 2023 inkl. NVA	VA 2023	1. NVA	VA 2023 inkl. NVA	VA 2023	1. NVA
SU 23	Summe Haushaltsrücklagen					0,00	0,00	0,00	0,00	0,00	0,00
SA00	Nettoergebnis nach Zuw./Entn. Haushaltsrücklagen (Saldo 0 +/- SU23)					-2 437 000,00	-2 452 000,00	15 000,00			
<b>Investive Gebarung</b>											
SU 33	Summe Einzahlungen investive Gebarung								0,00	0,00	0,00
SU 34	Summe Auszahlungen investive Gebarung								0,00	0,00	0,00
SA2	Saldo (2) Geldfluss aus der Investiven Gebarung (33 – 34)								0,00	0,00	0,00
SA3	Saldo (3) Nettofinanzierungssaldo (Saldo 1 + Saldo 2)								-2 437 000,00	-2 452 000,00	15 000,00
<b>Finanzierungstätigkeit</b>											
SU 35	Summe Einzahlungen aus der Finanzierungstätigkeit								0,00	0,00	0,00
SU 36	Summe Auszahlungen aus der Finanzierungstätigkeit								0,00	0,00	0,00
SA4	Saldo (4) Geldfluss aus der Finanzierungstätigkeit (35 – 36)								0,00	0,00	0,00
SA5	Saldo (5) Geldfluss aus der voranschlagswirksamen Gebarung (Saldo 3 + Saldo 4)								-2 437 000,00	-2 452 000,00	15 000,00
42	<b>Freie Wohlfahrt</b>										
423	<b>Essen auf Rädern</b>										
423000	<b>Essen auf Rädern</b>										
<b>Operative Gebarung</b>											
2/423000+810000	Verpflegungskosten	2114	3114	13	14	210 000,00	230 000,00	-20 000,00	210 000,00	230 000,00	-20 000,00
2/423000+813000	Erträge aus der Auflösung von Investitionszuschüssen (Kapitaltransfers)	2127				2 900,00	2 900,00	0,00	0,00	0,00	0,00
2/423000+829000	Sonstige Einnahmen	2116	3116	18	14	200,00	200,00	0,00	200,00	200,00	0,00
2/423000+829100	e-Prämie (THG)	2116	3116	18	22	1 200,00	0,00	1 200,00	1 200,00	0,00	1 200,00
2/423000+861000	Subvention Land NÖ	2121	3121	15	14	16 000,00	18 500,00	-2 500,00	16 000,00	18 500,00	-2 500,00
<b>SU 21 / 31</b>	<b>Summe Erträge / Einzahlungen operative Gebarung</b>					<b>230 300,00</b>	<b>251 600,00</b>	<b>-21 300,00</b>	<b>227 400,00</b>	<b>248 700,00</b>	<b>-21 300,00</b>
1/423000-400000	Geringwertige Wirtschaftsgüter	2221	3221	23	14	5 000,00	5 000,00	0,00	5 000,00	5 000,00	0,00
1/423000-400200	Dienstbekleidung	2221	3221	23	14	600,00	500,00	100,00	600,00	500,00	100,00
1/423000-430000	Verpflegungskosten	2221	3221	23	14	130 000,00	140 000,00	-10 000,00	130 000,00	140 000,00	-10 000,00
1/423000-452000	Treibstoffe	2221	3221	23	22	700,00	1 000,00	-300,00	700,00	1 000,00	-300,00
1/423000-459000	Sonstige Verbrauchsgüter	2221	3221	23	14	200,00	200,00	0,00	200,00	200,00	0,00
1/423000-510000	Geldbezüge Vb	2211	3211	20	3	53 200,00	52 200,00	1 000,00	53 200,00	52 200,00	1 000,00
1/423000-523000	Fallweise Bedienstete	2211	3211	20	3	21 000,00	21 000,00	0,00	21 000,00	21 000,00	0,00
1/423000-565000	Mehrleistungsvergütungen	2211	3211	20	3	0,00	0,00	0,00	0,00	0,00	0,00
1/423000-569000	Sonstige Nebengebühren	2211	3211	20	3	2 700,00	2 700,00	0,00	2 700,00	2 700,00	0,00
1/423000-580000	DGB zum Ausgleichsfonds für Familienbeihilfen	2212	3212	20	3	2 800,00	3 000,00	-200,00	2 800,00	3 000,00	-200,00
1/423000-582000	Dienstgeberbeiträge zur sozialen Sicherheit	2212	3212	20	3	15 200,00	15 100,00	100,00	15 200,00	15 100,00	100,00
1/423000-582100	Betriebliche Mitarbeitervorsorge	2212	3212	20	3	1 100,00	1 200,00	-100,00	1 100,00	1 200,00	-100,00

# 1. Nachtragsvoranschlag 2023

Stadt Waidhofen a/d Ybbs

# NVA Ergebnis- und Finanzierungsvoranschlag Detailnachweis

		MVAG		VC QU	AOB	Ergebnisvoranschlag			Finanzierungsvoranschlag		
		EH	FH			VA 2023 inkl. NVA	VA 2023	1. NVA	VA 2023 inkl. NVA	VA 2023	1. NVA
1/423000-617000	Instandhaltung Fahrzeuge	2224	3224	24	22	3 000,00	3 000,00	0,00	3 000,00	3 000,00	0,00
1/423000-631000	Telekommunikationsdienste	2222	3222	24	5	300,00	900,00	-600,00	300,00	900,00	-600,00
1/423000-670000	Versicherungen	2222	3222	24	22	1 400,00	1 500,00	-100,00	1 400,00	1 500,00	-100,00
1/423000-680000	Planmäßige Abschreibung	2226				6 400,00	6 400,00	0,00	0,00	0,00	0,00
1/423000-710000	Öffentliche Abgaben gem. FAG	2225	3225	24	22	0,00	700,00	-700,00	0,00	700,00	-700,00
1/423000-724000	Reisegebühren	2225	3225	24	3	300,00	300,00	0,00	300,00	300,00	0,00
1/423000-728800	Bauhofleistungen	2225	3225	24	22	500,00	500,00	0,00	500,00	500,00	0,00
1/423000-729000	Sonstige Ausgaben	2225	3225	24	14	100,00	100,00	0,00	100,00	100,00	0,00
<b>SU 22 / 32</b>	<b>Summe Aufwendungen / Auszahlungen operative Gebarung</b>					<b>244 500,00</b>	<b>255 300,00</b>	<b>-10 800,00</b>	<b>238 100,00</b>	<b>248 900,00</b>	<b>-10 800,00</b>
<b>SA 0 / SA 1</b>	<b>(0) Nettoergebnis (21 - 22) / (1) Geldfluss operative Gebarung (31 - 32)</b>					<b>-14 200,00</b>	<b>-3 700,00</b>	<b>-10 500,00</b>	<b>-10 700,00</b>	<b>-200,00</b>	<b>-10 500,00</b>
<b>SU 23</b>	<b>Summe Haushaltsrücklagen</b>					<b>0,00</b>	<b>0,00</b>	<b>0,00</b>	<b>0,00</b>	<b>0,00</b>	<b>0,00</b>
<b>SA00</b>	<b>Nettoergebnis nach Zuw./Entn. Haushaltsrücklagen (Saldo 0 +/- SU23)</b>					<b>-14 200,00</b>	<b>-3 700,00</b>	<b>-10 500,00</b>			
<b>Investive Gebarung</b>											
2/423000+300000	Kapitaltransfers von Bund, Bundesfonds und Bundeskammern		3331	33	22	0,00	0,00	0,00	0,00	0,00	0,00
2/423000+301000	Kapitaltransfers von Ländern, Landesfonds und Landeskammern		3331	33	22	0,00	0,00	0,00	0,00	0,00	0,00
<b>SU 33</b>	<b>Summe Einzahlungen investive Gebarung</b>								<b>0,00</b>	<b>0,00</b>	<b>0,00</b>
1/423000-040000	Fahrzeuge		3414	2 41	22	0,00	0,00	0,00	0,00	0,00	0,00
<b>SU 34</b>	<b>Summe Auszahlungen investive Gebarung</b>								<b>0,00</b>	<b>0,00</b>	<b>0,00</b>
<b>SA2</b>	<b>Saldo (2) Geldfluss aus der Investiven Gebarung (33 - 34)</b>								<b>0,00</b>	<b>0,00</b>	<b>0,00</b>
<b>SA3</b>	<b>Saldo (3) Nettofinanzierungssaldo (Saldo 1 + Saldo 2)</b>								<b>-10 700,00</b>	<b>-200,00</b>	<b>-10 500,00</b>
<b>Finanzierungstätigkeit</b>											
<b>SU 35</b>	<b>Summe Einzahlungen aus der Finanzierungstätigkeit</b>								<b>0,00</b>	<b>0,00</b>	<b>0,00</b>
<b>SU 36</b>	<b>Summe Auszahlungen aus der Finanzierungstätigkeit</b>								<b>0,00</b>	<b>0,00</b>	<b>0,00</b>
<b>SA4</b>	<b>Saldo (4) Geldfluss aus der Finanzierungstätigkeit (35 - 36)</b>								<b>0,00</b>	<b>0,00</b>	<b>0,00</b>
<b>SA5</b>	<b>Saldo (5) Geldfluss aus der voranschlagswirksamen Gebarung (Saldo 3 + Saldo 4)</b>								<b>-10 700,00</b>	<b>-200,00</b>	<b>-10 500,00</b>
<b>429</b>	<b>Sonstige Einrichtungen und Maßnahmen</b>										
<b>429000</b>	<b>Sonstige Einrichtungen und Maßnahmen</b>										
<b>Operative Gebarung</b>											
2/429000+829000	Sonstige Einnahmen	2116	3116	18	14	0,00	0,00	0,00	0,00	0,00	0,00
<b>SU 21 / 31</b>	<b>Summe Erträge / Einzahlungen operative Gebarung</b>					<b>0,00</b>	<b>0,00</b>	<b>0,00</b>	<b>0,00</b>	<b>0,00</b>	<b>0,00</b>
1/429000-751000	Beiträge gem. § 36 (1) NÖ MSG (Mindestsicherung)	2231	3231	26	14	105 000,00	110 000,00	-5 000,00	105 000,00	110 000,00	-5 000,00
1/429000-757000	Subvention Freiwilligenbörse	2234	3234	27	14	5 100,00	7 500,00	-2 400,00	5 100,00	7 500,00	-2 400,00
1/429000-768000	Mietzuschüsse Sozialwohnungen	2234	3234	27	14	3 000,00	3 000,00	0,00	3 000,00	3 000,00	0,00
1/429000-768100	Dotation Sozialfonds	2234	3234	27	14	3 000,00	5 000,00	-2 000,00	3 000,00	5 000,00	-2 000,00
1/429000-768200	Mietzuschuss Team Österreich Tafel	2234	3234	27	14	2 400,00	0,00	2 400,00	2 400,00	0,00	2 400,00

# 1. Nachtragsvoranschlag 2023

# NVA Ergebnis- und Finanzierungsvoranschlag Detailnachweis

Stadt Waidhofen a/d Ybbs

		MVAG		VC QU	AOB	Ergebnisvoranschlag			Finanzierungsvoranschlag		
		EH	FH			VA 2023 inkl. NVA	VA 2023	1. NVA	VA 2023 inkl. NVA	VA 2023	1. NVA
1/429000-768400	Seniorenaktionen Zuschüsse	2234	3234	27	14	5 000,00	5 000,00	0,00	5 000,00	5 000,00	0,00
<b>SU 22 / 32</b>	<b>Summe Aufwendungen / Auszahlungen operative Gebarung</b>					<b>123 500,00</b>	<b>130 500,00</b>	<b>-7 000,00</b>	<b>123 500,00</b>	<b>130 500,00</b>	<b>-7 000,00</b>
<b>SA 0 / SA 1</b>	<b>(0) Nettoergebnis (21 - 22) / (1) Geldfluss operative Gebarung (31 - 32)</b>					<b>-123 500,00</b>	<b>-130 500,00</b>	<b>7 000,00</b>	<b>-123 500,00</b>	<b>-130 500,00</b>	<b>7 000,00</b>
<b>SU 23</b>	<b>Summe Haushaltsrücklagen</b>					<b>0,00</b>	<b>0,00</b>	<b>0,00</b>	<b>0,00</b>	<b>0,00</b>	<b>0,00</b>
<b>SA00</b>	<b>Nettoergebnis nach Zuw./Entn. Haushaltsrücklagen (Saldo 0 +/- SU23)</b>					<b>-123 500,00</b>	<b>-130 500,00</b>	<b>7 000,00</b>			
<b>Investive Gebarung</b>											
<b>SU 33</b>	<b>Summe Einzahlungen investive Gebarung</b>								<b>0,00</b>	<b>0,00</b>	<b>0,00</b>
<b>SU 34</b>	<b>Summe Auszahlungen investive Gebarung</b>								<b>0,00</b>	<b>0,00</b>	<b>0,00</b>
<b>SA2</b>	<b>Saldo (2) Geldfluss aus der Investiven Gebarung (33 - 34)</b>								<b>0,00</b>	<b>0,00</b>	<b>0,00</b>
<b>SA3</b>	<b>Saldo (3) Nettofinanzierungssaldo (Saldo 1 + Saldo 2)</b>								<b>-123 500,00</b>	<b>-130 500,00</b>	<b>7 000,00</b>
<b>Finanzierungstätigkeit</b>											
<b>SU 35</b>	<b>Summe Einzahlungen aus der Finanzierungstätigkeit</b>								<b>0,00</b>	<b>0,00</b>	<b>0,00</b>
<b>SU 36</b>	<b>Summe Auszahlungen aus der Finanzierungstätigkeit</b>								<b>0,00</b>	<b>0,00</b>	<b>0,00</b>
<b>SA4</b>	<b>Saldo (4) Geldfluss aus der Finanzierungstätigkeit (35 - 36)</b>								<b>0,00</b>	<b>0,00</b>	<b>0,00</b>
<b>SA5</b>	<b>Saldo (5) Geldfluss aus der voranschlagswirksamen Gebarung (Saldo 3 + Saldo 4)</b>								<b>-123 500,00</b>	<b>-130 500,00</b>	<b>7 000,00</b>
<b>43</b>	<b>Jugendwohlfahrt</b>										
<b>439</b>	<b>Sonstige Einrichtungen und Maßnahmen</b>										
<b>439000</b>	<b>Sonstige Einrichtungen und Maßnahmen</b>										
<b>Operative Gebarung</b>											
2/439000+829100	Kinderferienaktion	2116	3116	18	14	0,00	0,00	0,00	0,00	0,00	0,00
<b>SU 21 / 31</b>	<b>Summe Erträge / Einzahlungen operative Gebarung</b>					<b>0,00</b>	<b>0,00</b>	<b>0,00</b>	<b>0,00</b>	<b>0,00</b>	<b>0,00</b>
1/439000-729100	Diverse Aktionsprogramme	2225	3225	24	14	1 000,00	1 000,00	0,00	1 000,00	1 000,00	0,00
1/439000-729200	Subvention Verein Förderband	2225	3225	24	14	1 000,00	1 000,00	0,00	1 000,00	1 000,00	0,00
1/439000-751000	Kinder- und Jugendhilfe-Umlage	2231	3231	26	21	465 000,00	468 000,00	-3 000,00	465 000,00	468 000,00	-3 000,00
1/439000-757000	Subventionen Hilfswerk, Caritas, Volkshilfe	2234	3234	27	14	4 500,00	4 500,00	0,00	4 500,00	4 500,00	0,00
1/439000-768000	Kinderferienaktionen	2234	3234	27	14	800,00	800,00	0,00	800,00	800,00	0,00
1/439000-768100	Kinder-Tagesbetreuung Kostenersätze	2234	3234	27	14	6 000,00	6 000,00	0,00	6 000,00	6 000,00	0,00
1/439000-768200	Integrationsfördernde Maßnahmen	2234	3234	27	14	6 000,00	6 000,00	0,00	6 000,00	6 000,00	0,00
<b>SU 22 / 32</b>	<b>Summe Aufwendungen / Auszahlungen operative Gebarung</b>					<b>484 300,00</b>	<b>487 300,00</b>	<b>-3 000,00</b>	<b>484 300,00</b>	<b>487 300,00</b>	<b>-3 000,00</b>
<b>SA 0 / SA 1</b>	<b>(0) Nettoergebnis (21 - 22) / (1) Geldfluss operative Gebarung (31 - 32)</b>					<b>-484 300,00</b>	<b>-487 300,00</b>	<b>3 000,00</b>	<b>-484 300,00</b>	<b>-487 300,00</b>	<b>3 000,00</b>
<b>SU 23</b>	<b>Summe Haushaltsrücklagen</b>					<b>0,00</b>	<b>0,00</b>	<b>0,00</b>	<b>0,00</b>	<b>0,00</b>	<b>0,00</b>
<b>SA00</b>	<b>Nettoergebnis nach Zuw./Entn. Haushaltsrücklagen (Saldo 0 +/- SU23)</b>					<b>-484 300,00</b>	<b>-487 300,00</b>	<b>3 000,00</b>			
<b>Investive Gebarung</b>											
<b>SU 33</b>	<b>Summe Einzahlungen investive Gebarung</b>								<b>0,00</b>	<b>0,00</b>	<b>0,00</b>
<b>SU 34</b>	<b>Summe Auszahlungen investive Gebarung</b>								<b>0,00</b>	<b>0,00</b>	<b>0,00</b>

# 1. Nachtragsvoranschlag 2023

# NVA Ergebnis- und Finanzierungsvoranschlag Detailnachweis

Stadt Waidhofen a/d Ybbs

		MVAG		VC QU	AOB	Ergebnisvoranschlag		Finanzierungsvoranschlag		
		EH	FH			VA 2023 inkl. NVA	VA 2023	1. NVA	VA 2023 inkl. NVA	VA 2023
SA2	Saldo (2) Geldfluss aus der Investiven Gebarung (33 – 34)							0,00	0,00	0,00
SA3	Saldo (3) Nettofinanzierungssaldo (Saldo 1 + Saldo 2)							-484 300,00	-487 300,00	3 000,00
<b>Finanzierungstätigkeit</b>										
SU 35	Summe Einzahlungen aus der Finanzierungstätigkeit							0,00	0,00	0,00
SU 36	Summe Auszahlungen aus der Finanzierungstätigkeit							0,00	0,00	0,00
SA4	Saldo (4) Geldfluss aus der Finanzierungstätigkeit (35 – 36)							0,00	0,00	0,00
SA5	Saldo (5) Geldfluss aus der voranschlagswirksamen Gebarung (Saldo 3 + Saldo 4)							-484 300,00	-487 300,00	3 000,00
45	<b>Sozialpolitische Maßnahmen</b>									
459	Sonstige Maßnahmen									
459000	Sozialpolitische Massnahmen									
<b>Operative Gebarung</b>										
SU 21 / 31	Summe Erträge / Einzahlungen operative Gebarung					0,00	0,00	0,00	0,00	0,00
1/459000-757000	Subvention Verein "JOB"	2234	3234	27	14	36 000,00	36 000,00	0,00	36 000,00	36 000,00
1/459000-768000	Unterstützungsaktionen (bisher Stiftung)	2234	3234	27	14	5 500,00	6 000,00	-500,00	5 500,00	6 000,00
SU 22 / 32	Summe Aufwendungen / Auszahlungen operative Gebarung					41 500,00	42 000,00	-500,00	41 500,00	42 000,00
SA 0 / SA 1	(0) Nettoergebnis (21 - 22) / (1) Geldfluss operative Gebarung (31 – 32)					-41 500,00	-42 000,00	500,00	-41 500,00	-42 000,00
SU 23	Summe Haushaltsrücklagen					0,00	0,00	0,00	0,00	0,00
SA00	Nettoergebnis nach Zuw./Entn. Haushaltsrücklagen (Saldo 0 +/- SU23)					-41 500,00	-42 000,00	500,00		
<b>Investive Gebarung</b>										
SU 33	Summe Einzahlungen investive Gebarung							0,00	0,00	0,00
SU 34	Summe Auszahlungen investive Gebarung							0,00	0,00	0,00
SA2	Saldo (2) Geldfluss aus der Investiven Gebarung (33 – 34)							0,00	0,00	0,00
SA3	Saldo (3) Nettofinanzierungssaldo (Saldo 1 + Saldo 2)							-41 500,00	-42 000,00	500,00
<b>Finanzierungstätigkeit</b>										
SU 35	Summe Einzahlungen aus der Finanzierungstätigkeit							0,00	0,00	0,00
SU 36	Summe Auszahlungen aus der Finanzierungstätigkeit							0,00	0,00	0,00
SA4	Saldo (4) Geldfluss aus der Finanzierungstätigkeit (35 – 36)							0,00	0,00	0,00
SA5	Saldo (5) Geldfluss aus der voranschlagswirksamen Gebarung (Saldo 3 + Saldo 4)							-41 500,00	-42 000,00	500,00
46	<b>Familienpolitische Maßnahmen</b>									
469	Sonstige Maßnahmen									
469000	Sonstige Massnahmen									
<b>Operative Gebarung</b>										
2/469000+829000	Sonstige Einnahmen	2116	3116	18	14	300,00	300,00	0,00	300,00	300,00
SU 21 / 31	Summe Erträge / Einzahlungen operative Gebarung					300,00	300,00	0,00	300,00	300,00

# 1. Nachtragsvoranschlag 2023

# NVA Ergebnis- und Finanzierungsvoranschlag Detailnachweis

Stadt Waidhofen a/d Ybbs

		MVAG		VC QU	AOB	Ergebnisvoranschlag			Finanzierungsvoranschlag		
		EH	FH			VA 2023 inkl. NVA	VA 2023	1. NVA	VA 2023 inkl. NVA	VA 2023	1. NVA
1/469000-413000	Babypakete	2221	3221	23	14	3 000,00	6 000,00	-3 000,00	3 000,00	6 000,00	-3 000,00
1/469000-729000	Sonstige Ausgaben	2225	3225	24	14	0,00	0,00	0,00	0,00	0,00	0,00
1/469000-729200	Stützung Mensa Essen	2225	3225	24	2	1 300,00	1 300,00	0,00	1 300,00	1 300,00	0,00
1/469000-757000	Subventionen	2234	3234	27	14	100,00	100,00	0,00	100,00	100,00	0,00
1/469000-757100	Kinderbetreuung Zwergenschaukel	2234	3234	27	14	40 000,00	90 000,00	-50 000,00	40 000,00	90 000,00	-50 000,00
1/469000-768000	Familienpass	2234	3234	27	14	10 000,00	10 000,00	0,00	10 000,00	10 000,00	0,00
1/469000-768200	Stipendien an MusikschülerInnen	2234	3234	27	14	10 000,00	11 000,00	-1 000,00	10 000,00	11 000,00	-1 000,00
1/469000-768300	Schulstarthilfe	2234	3234	27	14	6 000,00	6 000,00	0,00	6 000,00	6 000,00	0,00
<b>SU 22 / 32</b>	<b>Summe Aufwendungen / Auszahlungen operative Gebarung</b>					<b>70 400,00</b>	<b>124 400,00</b>	<b>-54 000,00</b>	<b>70 400,00</b>	<b>124 400,00</b>	<b>-54 000,00</b>
<b>SA 0 / SA 1</b>	<b>(0) Nettoergebnis (21 - 22) / (1) Geldfluss operative Gebarung (31 – 32)</b>					<b>-70 100,00</b>	<b>-124 100,00</b>	<b>54 000,00</b>	<b>-70 100,00</b>	<b>-124 100,00</b>	<b>54 000,00</b>
<b>SU 23</b>	<b>Summe Haushaltsrücklagen</b>					<b>0,00</b>	<b>0,00</b>	<b>0,00</b>	<b>0,00</b>	<b>0,00</b>	<b>0,00</b>
<b>SA00</b>	<b>Nettoergebnis nach Zuw./Entn. Haushaltsrücklagen (Saldo 0 +/- SU23)</b>					<b>-70 100,00</b>	<b>-124 100,00</b>	<b>54 000,00</b>			
<b>Investive Gebarung</b>											
<b>SU 33</b>	<b>Summe Einzahlungen investive Gebarung</b>								<b>0,00</b>	<b>0,00</b>	<b>0,00</b>
<b>SU 34</b>	<b>Summe Auszahlungen investive Gebarung</b>								<b>0,00</b>	<b>0,00</b>	<b>0,00</b>
<b>SA2</b>	<b>Saldo (2) Geldfluss aus der Investiven Gebarung (33 – 34)</b>								<b>0,00</b>	<b>0,00</b>	<b>0,00</b>
<b>SA3</b>	<b>Saldo (3) Nettofinanzierungssaldo (Saldo 1 + Saldo 2)</b>								<b>-70 100,00</b>	<b>-124 100,00</b>	<b>54 000,00</b>
<b>Finanzierungstätigkeit</b>											
<b>SU 35</b>	<b>Summe Einzahlungen aus der Finanzierungstätigkeit</b>								<b>0,00</b>	<b>0,00</b>	<b>0,00</b>
<b>SU 36</b>	<b>Summe Auszahlungen aus der Finanzierungstätigkeit</b>								<b>0,00</b>	<b>0,00</b>	<b>0,00</b>
<b>SA4</b>	<b>Saldo (4) Geldfluss aus der Finanzierungstätigkeit (35 – 36)</b>								<b>0,00</b>	<b>0,00</b>	<b>0,00</b>
<b>SA5</b>	<b>Saldo (5) Geldfluss aus der voranschlagswirksamen Gebarung (Saldo 3 + Saldo 4)</b>								<b>-70 100,00</b>	<b>-124 100,00</b>	<b>54 000,00</b>
<b>48</b>	<b>Wohnbauförderung</b>										
<b>489</b>	<b>Sonstige Maßnahmen</b>										
<b>489000</b>	<b>Wohnbauförderung</b>										
<b>Operative Gebarung</b>											
<b>SU 21 / 31</b>	<b>Summe Erträge / Einzahlungen operative Gebarung</b>					<b>0,00</b>	<b>0,00</b>	<b>0,00</b>	<b>0,00</b>	<b>0,00</b>	<b>0,00</b>
1/489000-698000	Sonstige Wertberichtigungen / Bestandsminderungen am kurzfristigen und langfristigen Vermögen		2226			0,00	0,00	0,00	0,00	0,00	0,00
<b>SU 22 / 32</b>	<b>Summe Aufwendungen / Auszahlungen operative Gebarung</b>					<b>0,00</b>	<b>0,00</b>	<b>0,00</b>	<b>0,00</b>	<b>0,00</b>	<b>0,00</b>
<b>SA 0 / SA 1</b>	<b>(0) Nettoergebnis (21 - 22) / (1) Geldfluss operative Gebarung (31 – 32)</b>					<b>0,00</b>	<b>0,00</b>	<b>0,00</b>	<b>0,00</b>	<b>0,00</b>	<b>0,00</b>
<b>SU 23</b>	<b>Summe Haushaltsrücklagen</b>					<b>0,00</b>	<b>0,00</b>	<b>0,00</b>	<b>0,00</b>	<b>0,00</b>	<b>0,00</b>
<b>SA00</b>	<b>Nettoergebnis nach Zuw./Entn. Haushaltsrücklagen (Saldo 0 +/- SU23)</b>					<b>0,00</b>	<b>0,00</b>	<b>0,00</b>			
<b>Investive Gebarung</b>											
<b>SU 33</b>	<b>Summe Einzahlungen investive Gebarung</b>								<b>0,00</b>	<b>0,00</b>	<b>0,00</b>

	MVAG	VC QU	AOB	Ergebnisvoranschlag		Finanzierungsvoranschlag				
				EH	FH	VA 2023 inkl. NVA	VA 2023	1. NVA	VA 2023 inkl. NVA	VA 2023
SU 34								0,00	0,00	0,00
SA2								0,00	0,00	0,00
SA3								0,00	0,00	0,00
<b>Finanzierungstätigkeit</b>										
SU 35								0,00	0,00	0,00
SU 36								0,00	0,00	0,00
SA4								0,00	0,00	0,00
SA5								0,00	0,00	0,00

# 1. Nachtragsvoranschlag 2023

Stadt Waidhofen a/d Ybbs

# NVA Ergebnis- und Finanzierungsvoranschlag Detailnachweis

	MVAG	VC QU	AOB	Ergebnisvoranschlag		Finanzierungsvoranschlag					
				EH	FH	VA 2023 inkl. NVA	VA 2023	1. NVA	VA 2023 inkl. NVA	VA 2023	1. NVA
<b>5 Gesundheit</b>											
<b>50</b>	<b>Gesonderte Verwaltung</b>										
<b>500</b>	<b>Gesundheitsamt</b>										
<b>500000</b>	<b>Gesundheitsamt</b>										
<b>Operative Gebarung</b>											
<b>SU 21 / 31</b>	<b>Summe Erträge / Einzahlungen operative Gebarung</b>				<b>0,00</b>	<b>0,00</b>	<b>0,00</b>	<b>0,00</b>	<b>0,00</b>	<b>0,00</b>	
1/500000-400000	Geringwertige Wirtschaftsgüter	2221	3221	23	15	5 000,00	500,00	4 500,00	5 000,00	500,00	4 500,00
1/500000-456000	Büromittel	2221	3221	23	15	600,00	600,00	0,00	600,00	600,00	0,00
1/500000-457000	Druckwerke	2221	3221	23	15	100,00	100,00	0,00	100,00	100,00	0,00
1/500000-510000	Geldbezüge Vb	2211	3211	20	3	57 700,00	57 000,00	700,00	57 700,00	57 000,00	700,00
1/500000-565000	Mehrleistungsvergütungen	2211	3211	20	3	0,00	0,00	0,00	0,00	0,00	0,00
1/500000-566000	Dienstjubiläen	2212	3212	20	3	0,00	0,00	0,00	0,00	0,00	0,00
1/500000-569000	Sonstige Nebengebühren	2211	3211	20	3	0,00	0,00	0,00	0,00	0,00	0,00
1/500000-580000	DGB zum Ausgleichsfonds für Familienbeihilfen	2212	3212	20	3	2 200,00	2 300,00	-100,00	2 200,00	2 300,00	-100,00
1/500000-582000	Dienstgeberbeiträge zur sozialen Sicherheit	2212	3212	20	3	12 100,00	12 000,00	100,00	12 100,00	12 000,00	100,00
1/500000-582100	Betriebliche Mitarbeitervorsorge	2212	3212	20	3	900,00	900,00	0,00	900,00	900,00	0,00
1/500000-630000	Postdienste	2222	3222	24	15	200,00	200,00	0,00	200,00	200,00	0,00
1/500000-724000	Reisegebühren	2225	3225	24	3	500,00	500,00	0,00	500,00	500,00	0,00
1/500000-728000	Entgelte für sonstige Leistungen	2225	3225	24	15	12 000,00	7 000,00	5 000,00	12 000,00	7 000,00	5 000,00
<b>SU 22 / 32</b>	<b>Summe Aufwendungen / Auszahlungen operative Gebarung</b>				<b>91 300,00</b>	<b>81 100,00</b>	<b>10 200,00</b>	<b>91 300,00</b>	<b>81 100,00</b>	<b>10 200,00</b>	
<b>SA 0 / SA 1</b>	<b>(0) Nettoergebnis (21 - 22) / (1) Geldfluss operative Gebarung (31 - 32)</b>				<b>-91 300,00</b>	<b>-81 100,00</b>	<b>-10 200,00</b>	<b>-91 300,00</b>	<b>-81 100,00</b>	<b>-10 200,00</b>	
<b>SU 23</b>	<b>Summe Haushaltsrücklagen</b>				<b>0,00</b>	<b>0,00</b>	<b>0,00</b>	<b>0,00</b>	<b>0,00</b>	<b>0,00</b>	
<b>SA00</b>	<b>Nettoergebnis nach Zuw./Entn. Haushaltsrücklagen (Saldo 0 +/- SU23)</b>				<b>-91 300,00</b>	<b>-81 100,00</b>	<b>-10 200,00</b>				
<b>Investive Gebarung</b>											
<b>SU 33</b>	<b>Summe Einzahlungen investive Gebarung</b>							<b>0,00</b>	<b>0,00</b>	<b>0,00</b>	
<b>SU 34</b>	<b>Summe Auszahlungen investive Gebarung</b>							<b>0,00</b>	<b>0,00</b>	<b>0,00</b>	
<b>SA2</b>	<b>Saldo (2) Geldfluss aus der Investiven Gebarung (33 - 34)</b>							<b>0,00</b>	<b>0,00</b>	<b>0,00</b>	
<b>SA3</b>	<b>Saldo (3) Nettofinanzierungssaldo (Saldo 1 + Saldo 2)</b>							<b>-91 300,00</b>	<b>-81 100,00</b>	<b>-10 200,00</b>	
<b>Finanzierungstätigkeit</b>											
<b>SU 35</b>	<b>Summe Einzahlungen aus der Finanzierungstätigkeit</b>							<b>0,00</b>	<b>0,00</b>	<b>0,00</b>	
<b>SU 36</b>	<b>Summe Auszahlungen aus der Finanzierungstätigkeit</b>							<b>0,00</b>	<b>0,00</b>	<b>0,00</b>	
<b>SA4</b>	<b>Saldo (4) Geldfluss aus der Finanzierungstätigkeit (35 - 36)</b>							<b>0,00</b>	<b>0,00</b>	<b>0,00</b>	
<b>SA5</b>	<b>Saldo (5) Geldfluss aus der voranschlagswirksamen Gebarung (Saldo 3 + Saldo 4)</b>							<b>-91 300,00</b>	<b>-81 100,00</b>	<b>-10 200,00</b>	

# 1. Nachtragsvoranschlag 2023

Stadt Waidhofen a/d Ybbs

# NVA Ergebnis- und Finanzierungsvoranschlag Detailnachweis

		MVAG		VC QU	AOB	Ergebnisvoranschlag			Finanzierungsvoranschlag			
		EH	FH			VA 2023 inkl. NVA	VA 2023	1. NVA	VA 2023 inkl. NVA	VA 2023	1. NVA	
<b>51</b>	<b>Gesundheitsdienst</b>											
<b>510</b>	<b>Medizinische Bereichsversorgung</b>											
<b>510000</b>	<b>Medizinische Bereichsversorgung Gemeindeärzte</b>											
<b>Operative Gebarung</b>												
<b>SU 21 / 31</b>	<b>Summe Erträge / Einzahlungen operative Gebarung</b>					<b>0,00</b>	<b>0,00</b>	<b>0,00</b>	<b>0,00</b>	<b>0,00</b>	<b>0,00</b>	<b>0,00</b>
1/510000-728000	Entgelte für sonstige Leistungen	2225	3225	24	3	15 000,00	15 000,00	0,00	15 000,00	15 000,00	0,00	0,00
1/510000-751000	Beiträge Pensionsverband	2231	3231	26	3	44 000,00	40 000,00	4 000,00	44 000,00	40 000,00	4 000,00	4 000,00
<b>SU 22 / 32</b>	<b>Summe Aufwendungen / Auszahlungen operative Gebarung</b>					<b>59 000,00</b>	<b>55 000,00</b>	<b>4 000,00</b>	<b>59 000,00</b>	<b>55 000,00</b>	<b>4 000,00</b>	<b>4 000,00</b>
<b>SA 0 / SA 1</b>	<b>(0) Nettoergebnis (21 - 22) / (1) Geldfluss operative Gebarung (31 - 32)</b>					<b>-59 000,00</b>	<b>-55 000,00</b>	<b>-4 000,00</b>	<b>-59 000,00</b>	<b>-55 000,00</b>	<b>-4 000,00</b>	<b>-4 000,00</b>
<b>SU 23</b>	<b>Summe Haushaltsrücklagen</b>					<b>0,00</b>	<b>0,00</b>	<b>0,00</b>	<b>0,00</b>	<b>0,00</b>	<b>0,00</b>	<b>0,00</b>
<b>SA00</b>	<b>Nettoergebnis nach Zuw./Entn. Haushaltsrücklagen (Saldo 0 +/- SU23)</b>					<b>-59 000,00</b>	<b>-55 000,00</b>	<b>-4 000,00</b>				
<b>Investive Gebarung</b>												
<b>SU 33</b>	<b>Summe Einzahlungen investive Gebarung</b>								<b>0,00</b>	<b>0,00</b>	<b>0,00</b>	<b>0,00</b>
<b>SU 34</b>	<b>Summe Auszahlungen investive Gebarung</b>								<b>0,00</b>	<b>0,00</b>	<b>0,00</b>	<b>0,00</b>
<b>SA2</b>	<b>Saldo (2) Geldfluss aus der Investiven Gebarung (33 - 34)</b>								<b>0,00</b>	<b>0,00</b>	<b>0,00</b>	<b>0,00</b>
<b>SA3</b>	<b>Saldo (3) Nettofinanzierungssaldo (Saldo 1 + Saldo 2)</b>								<b>-59 000,00</b>	<b>-55 000,00</b>	<b>-4 000,00</b>	<b>-4 000,00</b>
<b>Finanzierungstätigkeit</b>												
<b>SU 35</b>	<b>Summe Einzahlungen aus der Finanzierungstätigkeit</b>								<b>0,00</b>	<b>0,00</b>	<b>0,00</b>	<b>0,00</b>
<b>SU 36</b>	<b>Summe Auszahlungen aus der Finanzierungstätigkeit</b>								<b>0,00</b>	<b>0,00</b>	<b>0,00</b>	<b>0,00</b>
<b>SA4</b>	<b>Saldo (4) Geldfluss aus der Finanzierungstätigkeit (35 - 36)</b>								<b>0,00</b>	<b>0,00</b>	<b>0,00</b>	<b>0,00</b>
<b>SA5</b>	<b>Saldo (5) Geldfluss aus der voranschlagswirksamen Gebarung (Saldo 3 + Saldo 4)</b>								<b>-59 000,00</b>	<b>-55 000,00</b>	<b>-4 000,00</b>	<b>-4 000,00</b>
<b>511</b>	<b>Familienberatung</b>											
<b>511000</b>	<b>Mutterberatung</b>											
<b>Operative Gebarung</b>												
<b>SU 21 / 31</b>	<b>Summe Erträge / Einzahlungen operative Gebarung</b>					<b>0,00</b>	<b>0,00</b>	<b>0,00</b>	<b>0,00</b>	<b>0,00</b>	<b>0,00</b>	<b>0,00</b>
1/511000-728300	Ärztliche Betreuung	2225	3225	24	14	3 000,00	3 000,00	0,00	3 000,00	3 000,00	0,00	0,00
<b>SU 22 / 32</b>	<b>Summe Aufwendungen / Auszahlungen operative Gebarung</b>					<b>3 000,00</b>	<b>3 000,00</b>	<b>0,00</b>	<b>3 000,00</b>	<b>3 000,00</b>	<b>0,00</b>	<b>0,00</b>
<b>SA 0 / SA 1</b>	<b>(0) Nettoergebnis (21 - 22) / (1) Geldfluss operative Gebarung (31 - 32)</b>					<b>-3 000,00</b>	<b>-3 000,00</b>	<b>0,00</b>	<b>-3 000,00</b>	<b>-3 000,00</b>	<b>0,00</b>	<b>0,00</b>
<b>SU 23</b>	<b>Summe Haushaltsrücklagen</b>					<b>0,00</b>	<b>0,00</b>	<b>0,00</b>	<b>0,00</b>	<b>0,00</b>	<b>0,00</b>	<b>0,00</b>
<b>SA00</b>	<b>Nettoergebnis nach Zuw./Entn. Haushaltsrücklagen (Saldo 0 +/- SU23)</b>					<b>-3 000,00</b>	<b>-3 000,00</b>	<b>0,00</b>				
<b>Investive Gebarung</b>												
<b>SU 33</b>	<b>Summe Einzahlungen investive Gebarung</b>								<b>0,00</b>	<b>0,00</b>	<b>0,00</b>	<b>0,00</b>
<b>SU 34</b>	<b>Summe Auszahlungen investive Gebarung</b>								<b>0,00</b>	<b>0,00</b>	<b>0,00</b>	<b>0,00</b>
<b>SA2</b>	<b>Saldo (2) Geldfluss aus der Investiven Gebarung (33 - 34)</b>								<b>0,00</b>	<b>0,00</b>	<b>0,00</b>	<b>0,00</b>
<b>SA3</b>	<b>Saldo (3) Nettofinanzierungssaldo (Saldo 1 + Saldo 2)</b>								<b>-3 000,00</b>	<b>-3 000,00</b>	<b>0,00</b>	<b>0,00</b>



# 1. Nachtragsvoranschlag 2023

# NVA Ergebnis- und Finanzierungsvoranschlag Detailnachweis

Stadt Waidhofen a/d Ybbs

	MVAG	VC QU	AOB	Ergebnisvoranschlag			Finanzierungsvoranschlag			
				EH	FH	VA 2023 inkl. NVA	VA 2023	1. NVA	VA 2023 inkl. NVA	VA 2023
<b>Finanzierungstätigkeit</b>										
SU 35								0,00	0,00	0,00
SU 36								0,00	0,00	0,00
SA4								0,00	0,00	0,00
SA5								-3 000,00	-3 000,00	0,00
<b>511100 Elternsprechstunde</b>										
<b>Operative Gebarung</b>										
SU 21 / 31						0,00	0,00	0,00	0,00	0,00
1/511100-728000						7 000,00	4 500,00	2 500,00	7 000,00	2 500,00
SU 22 / 32						7 000,00	4 500,00	2 500,00	7 000,00	2 500,00
SA 0 / SA 1						-7 000,00	-4 500,00	-2 500,00	-7 000,00	-2 500,00
SU 23						0,00	0,00	0,00	0,00	0,00
SA00						-7 000,00	-4 500,00	-2 500,00		
<b>Investive Gebarung</b>										
SU 33								0,00	0,00	0,00
SU 34								0,00	0,00	0,00
SA2								0,00	0,00	0,00
SA3								-7 000,00	-4 500,00	-2 500,00
<b>Finanzierungstätigkeit</b>										
SU 35								0,00	0,00	0,00
SU 36								0,00	0,00	0,00
SA4								0,00	0,00	0,00
SA5								-7 000,00	-4 500,00	-2 500,00
<b>512 Sonstige medizinische Beratung und Betreuung</b>										
<b>512000 Sonstige med.Betreuung</b>										
<b>Operative Gebarung</b>										
2/512000+816000						1 200,00	1 200,00	0,00	1 200,00	0,00
2/512000+829000						2 000,00	2 000,00	0,00	2 000,00	0,00
2/512000+861000						2 000,00	2 000,00	0,00	2 000,00	0,00
SU 21 / 31						5 200,00	5 200,00	0,00	5 200,00	0,00
1/512000-458000						700,00	700,00	0,00	700,00	0,00
1/512000-565000						500,00	500,00	0,00	500,00	0,00
1/512000-580000						100,00	100,00	0,00	100,00	0,00
1/512000-582000						100,00	100,00	0,00	100,00	0,00

# 1. Nachtragsvoranschlag 2023

# NVA Ergebnis- und Finanzierungsvoranschlag Detailnachweis

Stadt Waidhofen a/d Ybbs

		MVAG		VC QU	AOB	Ergebnisvoranschlag			Finanzierungsvoranschlag		
		EH	FH			VA 2023 inkl. NVA	VA 2023	1. NVA	VA 2023 inkl. NVA	VA 2023	1. NVA
1/512000-582100	Betriebliche Mitarbeitervorsorge	2212	3212	20	3	0,00	0,00	0,00	0,00	0,00	0,00
1/512000-724000	Reisegebühren	2225	3225	24	3	100,00	0,00	100,00	100,00	0,00	100,00
1/512000-728200	TBC-Fürsorgestelle BH Amstetten	2225	3225	24	15	6 000,00	6 000,00	0,00	6 000,00	6 000,00	0,00
1/512000-728300	Ärztliche Betreuung	2225	3225	24	15	500,00	2 000,00	-1 500,00	500,00	2 000,00	-1 500,00
1/512000-728800	Bauhofleistungen	2225	3225	24	1	0,00	0,00	0,00	0,00	0,00	0,00
1/512000-729000	Gesundheitsforum - Gesunde Gemeinde	2225	3225	24	1	17 000,00	17 000,00	0,00	17 000,00	17 000,00	0,00
<b>SU 22 / 32</b>	<b>Summe Aufwendungen / Auszahlungen operative Gebarung</b>					<b>25 000,00</b>	<b>26 400,00</b>	<b>-1 400,00</b>	<b>25 000,00</b>	<b>26 400,00</b>	<b>-1 400,00</b>
<b>SA 0 / SA 1</b>	<b>(0) Nettoergebnis (21 - 22) / (1) Geldfluss operative Gebarung (31 – 32)</b>					<b>-19 800,00</b>	<b>-21 200,00</b>	<b>1 400,00</b>	<b>-19 800,00</b>	<b>-21 200,00</b>	<b>1 400,00</b>
<b>SU 23</b>	<b>Summe Haushaltsrücklagen</b>					<b>0,00</b>	<b>0,00</b>	<b>0,00</b>	<b>0,00</b>	<b>0,00</b>	<b>0,00</b>
<b>SA00</b>	<b>Nettoergebnis nach Zuw./Entn. Haushaltsrücklagen (Saldo 0 +/- SU23)</b>					<b>-19 800,00</b>	<b>-21 200,00</b>	<b>1 400,00</b>			
<b>Investive Gebarung</b>											
<b>SU 33</b>	<b>Summe Einzahlungen investive Gebarung</b>								<b>0,00</b>	<b>0,00</b>	<b>0,00</b>
<b>SU 34</b>	<b>Summe Auszahlungen investive Gebarung</b>								<b>0,00</b>	<b>0,00</b>	<b>0,00</b>
<b>SA2</b>	<b>Saldo (2) Geldfluss aus der Investiven Gebarung (33 – 34)</b>								<b>0,00</b>	<b>0,00</b>	<b>0,00</b>
<b>SA3</b>	<b>Saldo (3) Nettofinanzierungssaldo (Saldo 1 + Saldo 2)</b>								<b>-19 800,00</b>	<b>-21 200,00</b>	<b>1 400,00</b>
<b>Finanzierungstätigkeit</b>											
<b>SU 35</b>	<b>Summe Einzahlungen aus der Finanzierungstätigkeit</b>								<b>0,00</b>	<b>0,00</b>	<b>0,00</b>
<b>SU 36</b>	<b>Summe Auszahlungen aus der Finanzierungstätigkeit</b>								<b>0,00</b>	<b>0,00</b>	<b>0,00</b>
<b>SA4</b>	<b>Saldo (4) Geldfluss aus der Finanzierungstätigkeit (35 – 36)</b>								<b>0,00</b>	<b>0,00</b>	<b>0,00</b>
<b>SA5</b>	<b>Saldo (5) Geldfluss aus der voranschlagswirksamen Gebarung (Saldo 3 + Saldo 4)</b>								<b>-19 800,00</b>	<b>-21 200,00</b>	<b>1 400,00</b>
<b>512100</b>	<b>COVID-19 Maßnahmen</b>										
<b>Operative Gebarung</b>											
2/512100+816000	Kostenbeiträge (Kostenersätze)	2114	3114	13	3	0,00	0,00	0,00	0,00	0,00	0,00
2/512100+827000	Personalkostenersätze	2116	3116	18	3	0,00	0,00	0,00	0,00	0,00	0,00
2/512100+868000	Strafgelder gem. § 42 Epidemiegesetz	2124	3124	16	11	500,00	1 000,00	-500,00	500,00	1 000,00	-500,00
<b>SU 21 / 31</b>	<b>Summe Erträge / Einzahlungen operative Gebarung</b>					<b>500,00</b>	<b>1 000,00</b>	<b>-500,00</b>	<b>500,00</b>	<b>1 000,00</b>	<b>-500,00</b>
1/512100-400000	Geringwertige Wirtschaftsgüter (GWG)	2221	3221	23	3	0,00	0,00	0,00	0,00	0,00	0,00
1/512100-510000	Geldbezüge Vb	2211	3211	20	3	0,00	0,00	0,00	0,00	0,00	0,00
1/512100-523000	Fallweise Bedienstete	2211	3211	20	3	0,00	0,00	0,00	0,00	0,00	0,00
1/512100-565000	Mehrleistungsvergütungen	2211	3211	20	3	0,00	0,00	0,00	0,00	0,00	0,00
1/512100-569000	Sonstige Nebengebühren	2211	3211	20	3	0,00	0,00	0,00	0,00	0,00	0,00
1/512100-580000	Dienstgeberbeiträge zum Ausgleichsfonds für Familienbeihilfen	2212	3212	20	3	0,00	0,00	0,00	0,00	0,00	0,00
1/512100-582000	Sonstige Dienstgeberbeiträge zur sozialen Sicherheit	2212	3212	20	3	0,00	0,00	0,00	0,00	0,00	0,00
1/512100-582100	Sonstige Dienstgeberbeiträge zur sozialen Sicherheit	2212	3212	20	3	0,00	0,00	0,00	0,00	0,00	0,00
1/512100-680000	Planmäßige Abschreibung	2226				300,00	300,00	0,00	0,00	0,00	0,00

# 1. Nachtragsvoranschlag 2023

# NVA Ergebnis- und Finanzierungsvoranschlag Detailnachweis

Stadt Waidhofen a/d Ybbs

		MVAG		VC QU	AOB	Ergebnisvoranschlag			Finanzierungsvoranschlag		
		EH	FH			VA 2023 inkl. NVA	VA 2023	1. NVA	VA 2023 inkl. NVA	VA 2023	1. NVA
1/512100-728000	Entgelte für sonstige Leistungen	2225	3225	24	3	0,00	0,00	0,00	0,00	0,00	0,00
1/512100-728800	Bauhofleistungen	2225	3225	24	3	0,00	0,00	0,00	0,00	0,00	0,00
<b>SU 22 / 32</b>	<b>Summe Aufwendungen / Auszahlungen operative Gebarung</b>					<b>300,00</b>	<b>300,00</b>	<b>0,00</b>	<b>0,00</b>	<b>0,00</b>	<b>0,00</b>
<b>SA 0 / SA 1</b>	<b>(0) Nettoergebnis (21 - 22) / (1) Geldfluss operative Gebarung (31 - 32)</b>					<b>200,00</b>	<b>700,00</b>	<b>-500,00</b>	<b>500,00</b>	<b>1 000,00</b>	<b>-500,00</b>
<b>SU 23</b>	<b>Summe Haushaltsrücklagen</b>					<b>0,00</b>	<b>0,00</b>	<b>0,00</b>	<b>0,00</b>	<b>0,00</b>	<b>0,00</b>
<b>SA00</b>	<b>Nettoergebnis nach Zuw./Entn. Haushaltsrücklagen (Saldo 0 +/- SU23)</b>					<b>200,00</b>	<b>700,00</b>	<b>-500,00</b>			
<b>Investive Gebarung</b>											
<b>SU 33</b>	<b>Summe Einzahlungen investive Gebarung</b>								<b>0,00</b>	<b>0,00</b>	<b>0,00</b>
1/512100-042000	Amts-, Betriebs- und Geschäftsausstattung			3415	2 41	3	0,00	0,00	0,00	0,00	0,00
<b>SU 34</b>	<b>Summe Auszahlungen investive Gebarung</b>								<b>0,00</b>	<b>0,00</b>	<b>0,00</b>
<b>SA2</b>	<b>Saldo (2) Geldfluss aus der Investiven Gebarung (33 - 34)</b>								<b>0,00</b>	<b>0,00</b>	<b>0,00</b>
<b>SA3</b>	<b>Saldo (3) Nettofinanzierungssaldo (Saldo 1 + Saldo 2)</b>								<b>500,00</b>	<b>1 000,00</b>	<b>-500,00</b>
<b>Finanzierungstätigkeit</b>											
<b>SU 35</b>	<b>Summe Einzahlungen aus der Finanzierungstätigkeit</b>								<b>0,00</b>	<b>0,00</b>	<b>0,00</b>
<b>SU 36</b>	<b>Summe Auszahlungen aus der Finanzierungstätigkeit</b>								<b>0,00</b>	<b>0,00</b>	<b>0,00</b>
<b>SA4</b>	<b>Saldo (4) Geldfluss aus der Finanzierungstätigkeit (35 - 36)</b>								<b>0,00</b>	<b>0,00</b>	<b>0,00</b>
<b>SA5</b>	<b>Saldo (5) Geldfluss aus der voranschlagswirksamen Gebarung (Saldo 3 + Saldo 4)</b>								<b>500,00</b>	<b>1 000,00</b>	<b>-500,00</b>
<b>519</b>	<b>Sonstige Einrichtungen und Maßnahmen</b>										
<b>519100</b>	<b>Kommunale Impfkampagne COVID-19</b>										
<b>Operative Gebarung</b>											
2/519100+860000	Zweckzuschuss Bund "kommunale Impfkampagne"	2121	3121	15	1	0,00	0,00	0,00	0,00	0,00	0,00
<b>SU 21 / 31</b>	<b>Summe Erträge / Einzahlungen operative Gebarung</b>					<b>0,00</b>	<b>0,00</b>	<b>0,00</b>	<b>0,00</b>	<b>0,00</b>	<b>0,00</b>
1/519100-728000	"Kommunale Impfkampagne"	2225	3225	24	1	0,00	0,00	0,00	0,00	0,00	0,00
<b>SU 22 / 32</b>	<b>Summe Aufwendungen / Auszahlungen operative Gebarung</b>					<b>0,00</b>	<b>0,00</b>	<b>0,00</b>	<b>0,00</b>	<b>0,00</b>	<b>0,00</b>
<b>SA 0 / SA 1</b>	<b>(0) Nettoergebnis (21 - 22) / (1) Geldfluss operative Gebarung (31 - 32)</b>					<b>0,00</b>	<b>0,00</b>	<b>0,00</b>	<b>0,00</b>	<b>0,00</b>	<b>0,00</b>
<b>SU 23</b>	<b>Summe Haushaltsrücklagen</b>					<b>0,00</b>	<b>0,00</b>	<b>0,00</b>	<b>0,00</b>	<b>0,00</b>	<b>0,00</b>
<b>SA00</b>	<b>Nettoergebnis nach Zuw./Entn. Haushaltsrücklagen (Saldo 0 +/- SU23)</b>					<b>0,00</b>	<b>0,00</b>	<b>0,00</b>			
<b>Investive Gebarung</b>											
<b>SU 33</b>	<b>Summe Einzahlungen investive Gebarung</b>								<b>0,00</b>	<b>0,00</b>	<b>0,00</b>
<b>SU 34</b>	<b>Summe Auszahlungen investive Gebarung</b>								<b>0,00</b>	<b>0,00</b>	<b>0,00</b>
<b>SA2</b>	<b>Saldo (2) Geldfluss aus der Investiven Gebarung (33 - 34)</b>								<b>0,00</b>	<b>0,00</b>	<b>0,00</b>
<b>SA3</b>	<b>Saldo (3) Nettofinanzierungssaldo (Saldo 1 + Saldo 2)</b>								<b>0,00</b>	<b>0,00</b>	<b>0,00</b>
<b>Finanzierungstätigkeit</b>											
<b>SU 35</b>	<b>Summe Einzahlungen aus der Finanzierungstätigkeit</b>								<b>0,00</b>	<b>0,00</b>	<b>0,00</b>
<b>SU 36</b>	<b>Summe Auszahlungen aus der Finanzierungstätigkeit</b>								<b>0,00</b>	<b>0,00</b>	<b>0,00</b>

# 1. Nachtragsvoranschlag 2023

# NVA Ergebnis- und Finanzierungsvoranschlag Detailnachweis

Stadt Waidhofen a/d Ybbs

		MVAG		VC QU	AOB	Ergebnisvoranschlag		Finanzierungsvoranschlag			
		EH	FH			VA 2023 inkl. NVA	VA 2023	1. NVA	VA 2023 inkl. NVA	VA 2023	1. NVA
<b>SA4</b>	<b>Saldo (4) Geldfluss aus der Finanzierungstätigkeit (35 – 36)</b>								<b>0,00</b>	<b>0,00</b>	<b>0,00</b>
<b>SA5</b>	<b>Saldo (5) Geldfluss aus der voranschlagswirksamen Gebarung (Saldo 3 + Saldo 4)</b>								<b>0,00</b>	<b>0,00</b>	<b>0,00</b>
<b>52</b>	<b>Umweltschutz</b>										
<b>520</b>	<b>Natur- und Landschaftsschutz</b>										
<b>520000</b>	<b>Naturpark</b>										
<b>Operative Gebarung</b>											
2/520000+829000	Sonstige Einnahmen	2116	3116	18	24	0,00	0,00	0,00	0,00	0,00	0,00
2/520000+860000	Beitrag Österr. Bundesforste f. Modellprojekt "Natur und Mensch in WY"	2121	3121	15	24	0,00	0,00	0,00	0,00	0,00	0,00
2/520000+860100	Beitrag Bund Projekt "Waldgärten"	2121	3121	15	24	0,00	0,00	0,00	0,00	0,00	0,00
2/520000+861000	Beitrag Land NÖ "Steinkrebskartierung"	2121	3121	15	24	0,00	0,00	0,00	0,00	0,00	0,00
2/520000+861100	Beitrag Land NÖ Modellprojekt "Natur und Mensch in Waidhofen"	2121	3121	15	24	0,00	0,00	0,00	0,00	0,00	0,00
2/520000+861200	Beitrag NÖ Landesjagdverband f. Modellprojekt "Natur und Mensch in WY"	2121	3121	15	24	0,00	0,00	0,00	0,00	0,00	0,00
2/520000+861300	Beitrag Land NÖ Projekt "Waldgärten"	2121	3121	15	24	0,00	0,00	0,00	0,00	0,00	0,00
2/520000+888000	LEADER-Fördermittel Projekt "Waldgärten"	2125	3125	15	24	0,00	0,00	0,00	0,00	0,00	0,00
2/520000+888100	EU-Fördermittel "Steinkrebskartierung"	2125	3125	15	24	0,00	0,00	0,00	0,00	0,00	0,00
<b>SU 21 / 31</b>	<b>Summe Erträge / Einzahlungen operative Gebarung</b>					<b>0,00</b>	<b>0,00</b>	<b>0,00</b>	<b>0,00</b>	<b>0,00</b>	<b>0,00</b>
1/520000-650000	Zinsen Finanzschulden Inland	2241	3241	25	21	300,00	200,00	100,00	300,00	200,00	100,00
1/520000-680000	Planmäßige Abschreibung	2226				12 700,00	12 700,00	0,00	0,00	0,00	0,00
1/520000-726000	Mitgliedsbeiträge	2225	3225	24	24	12 500,00	12 500,00	0,00	12 500,00	12 500,00	0,00
1/520000-728000	Entgelte für sonstige Leistungen	2225	3225	24	24	3 000,00	3 000,00	0,00	3 000,00	3 000,00	0,00
1/520000-728300	Modellprojekt "Natur und Mensch in Waidhofen"	2225	3225	24	24	5 000,00	0,00	5 000,00	5 000,00	0,00	5 000,00
1/520000-728800	Bauhofleistungen	2225	3225	24	24	100,00	100,00	0,00	100,00	100,00	0,00
1/520000-757000	Subvention Verschönerungsverein	2234	3234	27	24	4 400,00	4 400,00	0,00	4 400,00	4 400,00	0,00
1/520000-757100	Subvention "Verein Natur- u. Wildpark Buchenberg"	2234	3234	27		0,00	0,00	0,00	0,00	0,00	0,00
<b>SU 22 / 32</b>	<b>Summe Aufwendungen / Auszahlungen operative Gebarung</b>					<b>38 000,00</b>	<b>32 900,00</b>	<b>5 100,00</b>	<b>25 300,00</b>	<b>20 200,00</b>	<b>5 100,00</b>
<b>SA 0 / SA 1</b>	<b>(0) Nettoergebnis (21 - 22) / (1) Geldfluss operative Gebarung (31 – 32)</b>					<b>-38 000,00</b>	<b>-32 900,00</b>	<b>-5 100,00</b>	<b>-25 300,00</b>	<b>-20 200,00</b>	<b>-5 100,00</b>
<b>SU 23</b>	<b>Summe Haushaltsrücklagen</b>					<b>0,00</b>	<b>0,00</b>	<b>0,00</b>	<b>0,00</b>	<b>0,00</b>	<b>0,00</b>
<b>SA00</b>	<b>Nettoergebnis nach Zuw./Entn. Haushaltsrücklagen (Saldo 0 +/- SU23)</b>					<b>-38 000,00</b>	<b>-32 900,00</b>	<b>-5 100,00</b>			
<b>Investive Gebarung</b>											
<b>SU 33</b>	<b>Summe Einzahlungen investive Gebarung</b>								<b>0,00</b>	<b>0,00</b>	<b>0,00</b>
<b>SU 34</b>	<b>Summe Auszahlungen investive Gebarung</b>								<b>0,00</b>	<b>0,00</b>	<b>0,00</b>
<b>SA2</b>	<b>Saldo (2) Geldfluss aus der Investiven Gebarung (33 – 34)</b>								<b>0,00</b>	<b>0,00</b>	<b>0,00</b>

# 1. Nachtragsvoranschlag 2023

# NVA Ergebnis- und Finanzierungsvoranschlag Detailnachweis

Stadt Waidhofen a/d Ybbs

		MVAG		VC QU	AOB	Ergebnisvoranschlag		Finanzierungsvoranschlag			
		EH	FH			VA 2023 inkl. NVA	VA 2023	1. NVA	VA 2023 inkl. NVA	VA 2023	1. NVA
<b>SA3</b>	<b>Saldo (3) Nettofinanzierungssaldo (Saldo 1 + Saldo 2)</b>								<b>-25 300,00</b>	<b>-20 200,00</b>	<b>-5 100,00</b>
<b>Finanzierungstätigkeit</b>											
<b>SU 35</b>	<b>Summe Einzahlungen aus der Finanzierungstätigkeit</b>								<b>0,00</b>	<b>0,00</b>	<b>0,00</b>
1/520000-346000	Schuldrückzahlung Finanzunternehmungen		3614	65	21	0,00	0,00	0,00	8 500,00	8 500,00	0,00
<b>SU 36</b>	<b>Summe Auszahlungen aus der Finanzierungstätigkeit</b>								<b>8 500,00</b>	<b>8 500,00</b>	<b>0,00</b>
<b>SA4</b>	<b>Saldo (4) Geldfluss aus der Finanzierungstätigkeit (35 – 36)</b>								<b>-8 500,00</b>	<b>-8 500,00</b>	<b>0,00</b>
<b>SA5</b>	<b>Saldo (5) Geldfluss aus der voranschlagswirksamen Gebarung (Saldo 3 + Saldo 4)</b>								<b>-33 800,00</b>	<b>-28 700,00</b>	<b>-5 100,00</b>
<b>520100</b>	<b>Umweltamt</b>										
<b>Operative Gebarung</b>											
2/520100+817000	Erträge aus der Auflösung von sonstigen Rückstellungen		2117			0,00	0,00	0,00	0,00	0,00	0,00
2/520100+827000	Personalkostenersätze	2116	3116	18	3	0,00	0,00	0,00	0,00	0,00	0,00
2/520100+868000	Strafgelder	2124	3124	16	11	200,00	200,00	0,00	200,00	200,00	0,00
<b>SU 21 / 31</b>	<b>Summe Erträge / Einzahlungen operative Gebarung</b>					<b>200,00</b>	<b>200,00</b>	<b>0,00</b>	<b>200,00</b>	<b>200,00</b>	<b>0,00</b>
1/520100-400000	Geringwertige Wirtschaftsgüter	2221	3221	23	24	300,00	300,00	0,00	300,00	300,00	0,00
1/520100-456000	Büromittel	2221	3221	23	24	400,00	400,00	0,00	400,00	400,00	0,00
1/520100-457000	Druckwerke	2221	3221	23	24	1 000,00	1 000,00	0,00	1 000,00	1 000,00	0,00
1/520100-510000	Geldbezüge Vb	2211	3211	20	3	175 800,00	155 700,00	20 100,00	175 800,00	155 700,00	20 100,00
1/520100-523000	Fallweise Bedienstete	2211	3211	20	3	0,00	0,00	0,00	0,00	0,00	0,00
1/520100-565000	Mehrleistungsvergütungen	2211	3211	20	3	6 400,00	6 400,00	0,00	6 400,00	6 400,00	0,00
1/520100-569000	Sonstige Nebengebühren	2211	3211	20	3	0,00	0,00	0,00	0,00	0,00	0,00
1/520100-580000	DGB zum Ausgleichsfonds für Familienbeihilfen	2212	3212	20	3	6 800,00	6 400,00	400,00	6 800,00	6 400,00	400,00
1/520100-582000	Dienstgeberbeiträge zur sozialen Sicherheit	2212	3212	20	3	35 600,00	32 500,00	3 100,00	35 600,00	32 500,00	3 100,00
1/520100-582100	Betriebliche Mitarbeitervorsorge	2212	3212	20	3	700,00	500,00	200,00	700,00	500,00	200,00
1/520100-591000	Dotierung von Rückstellungen für Abfertigungen	2214				3 900,00	3 900,00	0,00	0,00	0,00	0,00
1/520100-592000	Dotierung von Rückstellungen für Jubiläumsumwendungen	2214				1 400,00	1 400,00	0,00	0,00	0,00	0,00
1/520100-630000	Postdienste	2222	3222	24	24	1 700,00	1 700,00	0,00	1 700,00	1 700,00	0,00
1/520100-680000	Planmäßige Abschreibung	2226				400,00	400,00	0,00	0,00	0,00	0,00
1/520100-724000	Reisegebühren	2225	3225	24	3	500,00	500,00	0,00	500,00	500,00	0,00
1/520100-728800	Bauhofleistungen	2225	3225	24	24	100,00	100,00	0,00	100,00	100,00	0,00
<b>SU 22 / 32</b>	<b>Summe Aufwendungen / Auszahlungen operative Gebarung</b>					<b>235 000,00</b>	<b>211 200,00</b>	<b>23 800,00</b>	<b>229 300,00</b>	<b>205 500,00</b>	<b>23 800,00</b>
<b>SA 0 / SA 1</b>	<b>(0) Nettoergebnis (21 - 22) / (1) Geldfluss operative Gebarung (31 – 32)</b>					<b>-234 800,00</b>	<b>-211 000,00</b>	<b>-23 800,00</b>	<b>-229 100,00</b>	<b>-205 300,00</b>	<b>-23 800,00</b>
<b>SU 23</b>	<b>Summe Haushaltsrücklagen</b>					<b>0,00</b>	<b>0,00</b>	<b>0,00</b>	<b>0,00</b>	<b>0,00</b>	<b>0,00</b>
<b>SA00</b>	<b>Nettoergebnis nach Zuw./Entn. Haushaltsrücklagen (Saldo 0 +/- SU23)</b>					<b>-234 800,00</b>	<b>-211 000,00</b>	<b>-23 800,00</b>			

# 1. Nachtragsvoranschlag 2023

# NVA Ergebnis- und Finanzierungsvoranschlag Detailnachweis

Stadt Waidhofen a/d Ybbs

		MVAG		VC QU	AOB	Ergebnisvoranschlag			Finanzierungsvoranschlag		
		EH	FH			VA 2023 inkl. NVA	VA 2023	1. NVA	VA 2023 inkl. NVA	VA 2023	1. NVA
<b>Investive Gebarung</b>											
<b>SU 33</b>	<b>Summe Einzahlungen investive Gebarung</b>								<b>0,00</b>	<b>0,00</b>	<b>0,00</b>
1/520100-042000	Amtsausstattung	3415	2 41	24	0,00	0,00	0,00	800,00	0,00	800,00	
<b>SU 34</b>	<b>Summe Auszahlungen investive Gebarung</b>							<b>800,00</b>	<b>0,00</b>	<b>800,00</b>	
<b>SA2</b>	<b>Saldo (2) Geldfluss aus der Investiven Gebarung (33 – 34)</b>							<b>-800,00</b>	<b>0,00</b>	<b>-800,00</b>	
<b>SA3</b>	<b>Saldo (3) Nettofinanzierungssaldo (Saldo 1 + Saldo 2)</b>							<b>-229 900,00</b>	<b>-205 300,00</b>	<b>-24 600,00</b>	
<b>Finanzierungstätigkeit</b>											
<b>SU 35</b>	<b>Summe Einzahlungen aus der Finanzierungstätigkeit</b>							<b>0,00</b>	<b>0,00</b>	<b>0,00</b>	
<b>SU 36</b>	<b>Summe Auszahlungen aus der Finanzierungstätigkeit</b>							<b>0,00</b>	<b>0,00</b>	<b>0,00</b>	
<b>SA4</b>	<b>Saldo (4) Geldfluss aus der Finanzierungstätigkeit (35 – 36)</b>							<b>0,00</b>	<b>0,00</b>	<b>0,00</b>	
<b>SA5</b>	<b>Saldo (5) Geldfluss aus der voranschlagswirksamen Gebarung (Saldo 3 + Saldo 4)</b>							<b>-229 900,00</b>	<b>-205 300,00</b>	<b>-24 600,00</b>	
<b>522</b>	<b>Reinhaltung der Luft</b>										
<b>522000</b>	<b>Luftreinhaltung</b>										
<b>Operative Gebarung</b>											
<b>SU 21 / 31</b>	<b>Summe Erträge / Einzahlungen operative Gebarung</b>					<b>0,00</b>	<b>0,00</b>	<b>0,00</b>	<b>0,00</b>	<b>0,00</b>	<b>0,00</b>
1/522000-752000	Umlage Gemeindeverband	2231	3231	26	24	6 000,00	8 500,00	-2 500,00	6 000,00	8 500,00	-2 500,00
<b>SU 22 / 32</b>	<b>Summe Aufwendungen / Auszahlungen operative Gebarung</b>					<b>6 000,00</b>	<b>8 500,00</b>	<b>-2 500,00</b>	<b>6 000,00</b>	<b>8 500,00</b>	<b>-2 500,00</b>
<b>SA 0 / SA 1</b>	<b>(0) Nettoergebnis (21 - 22) / (1) Geldfluss operative Gebarung (31 – 32)</b>					<b>-6 000,00</b>	<b>-8 500,00</b>	<b>2 500,00</b>	<b>-6 000,00</b>	<b>-8 500,00</b>	<b>2 500,00</b>
<b>SU 23</b>	<b>Summe Haushaltsrücklagen</b>					<b>0,00</b>	<b>0,00</b>	<b>0,00</b>	<b>0,00</b>	<b>0,00</b>	<b>0,00</b>
<b>SA00</b>	<b>Nettoergebnis nach Zuw./Entn. Haushaltsrücklagen (Saldo 0 +/- SU23)</b>					<b>-6 000,00</b>	<b>-8 500,00</b>	<b>2 500,00</b>			
<b>Investive Gebarung</b>											
<b>SU 33</b>	<b>Summe Einzahlungen investive Gebarung</b>								<b>0,00</b>	<b>0,00</b>	<b>0,00</b>
<b>SU 34</b>	<b>Summe Auszahlungen investive Gebarung</b>								<b>0,00</b>	<b>0,00</b>	<b>0,00</b>
<b>SA2</b>	<b>Saldo (2) Geldfluss aus der Investiven Gebarung (33 – 34)</b>								<b>0,00</b>	<b>0,00</b>	<b>0,00</b>
<b>SA3</b>	<b>Saldo (3) Nettofinanzierungssaldo (Saldo 1 + Saldo 2)</b>								<b>-6 000,00</b>	<b>-8 500,00</b>	<b>2 500,00</b>
<b>Finanzierungstätigkeit</b>											
<b>SU 35</b>	<b>Summe Einzahlungen aus der Finanzierungstätigkeit</b>								<b>0,00</b>	<b>0,00</b>	<b>0,00</b>
<b>SU 36</b>	<b>Summe Auszahlungen aus der Finanzierungstätigkeit</b>								<b>0,00</b>	<b>0,00</b>	<b>0,00</b>
<b>SA4</b>	<b>Saldo (4) Geldfluss aus der Finanzierungstätigkeit (35 – 36)</b>								<b>0,00</b>	<b>0,00</b>	<b>0,00</b>
<b>SA5</b>	<b>Saldo (5) Geldfluss aus der voranschlagswirksamen Gebarung (Saldo 3 + Saldo 4)</b>								<b>-6 000,00</b>	<b>-8 500,00</b>	<b>2 500,00</b>
<b>529</b>	<b>Sonstige Einrichtungen und Maßnahmen</b>										
<b>529000</b>	<b>Klima- und Umweltschutz</b>										
<b>Operative Gebarung</b>											
2/529000+808000	Handelswaren Verkauf	2116	3116	16	24	6 000,00	6 000,00	0,00	6 000,00	6 000,00	0,00
2/529000+829000	Sonstige Einnahmen	2116	3116	18	24	300,00	300,00	0,00	300,00	300,00	0,00

1. Nachtragsvoranschlag 2023

NVA Ergebnis- und Finanzierungsvoranschlag Detailnachweis

Stadt Waidhofen a/d Ybbs

		MVAG		VC QU	AOB	Ergebnisvoranschlag		Finanzierungsvoranschlag			
		EH	FH			VA 2023 inkl. NVA	VA 2023	1. NVA	VA 2023 inkl. NVA	VA 2023	1. NVA
2/529000+829100	Fahrradhelme Verkauf	2116	3116	18	24	200,00	0,00	200,00	200,00	0,00	200,00
<b>SU 21 / 31</b>	<b>Summe Erträge / Einzahlungen operative Gebarung</b>					<b>6 500,00</b>	<b>6 300,00</b>	<b>200,00</b>	<b>6 500,00</b>	<b>6 300,00</b>	<b>200,00</b>
1/529000-413000	Handelswaren	2221	3221	23	24	7 000,00	8 000,00	-1 000,00	7 000,00	8 000,00	-1 000,00
1/529000-413100	Hundekotbekämpfung	2221	3221	23	24	3 500,00	4 500,00	-1 000,00	3 500,00	4 500,00	-1 000,00
1/529000-456000	Büromittel	2221	3221	23	24	400,00	400,00	0,00	400,00	400,00	0,00
1/529000-457000	Druckwerke	2221	3221	23	24	400,00	400,00	0,00	400,00	400,00	0,00
1/529000-726000	Mitgliedsbeitrag Klimabündnis	2225	3225	24	24	2 600,00	2 600,00	0,00	2 600,00	2 600,00	0,00
1/529000-726100	Programmbeitrag e5-Gemeinde	2225	3225	24	24	7 500,00	7 500,00	0,00	7 500,00	7 500,00	0,00
1/529000-728000	Entgelte für sonstige Leistungen	2225	3225	24	24	1 900,00	1 900,00	0,00	1 900,00	1 900,00	0,00
1/529000-728100	Aktion "Zweirad - Freirad"	2225	3225	24	24	100,00	100,00	0,00	100,00	100,00	0,00
1/529000-728400	Umwelt- und Mobilitätstag	2225	3225	24	24	2 900,00	2 000,00	900,00	2 900,00	2 000,00	900,00
1/529000-728500	Bewusstseinsbildende Maßnahmen Fuß- und Radwege	2225	3225	24	24	3 000,00	3 000,00	0,00	3 000,00	3 000,00	0,00
1/529000-728600	Maßnahmen "Plastikfreie Stadt"	2225	3225	24	24	100,00	500,00	-400,00	100,00	500,00	-400,00
1/529000-728800	Bauhofleistungen	2225	3225	24	24	2 000,00	2 000,00	0,00	2 000,00	2 000,00	0,00
1/529000-729000	Sonstige Ausgaben	2225	3225	24	24	1 000,00	1 000,00	0,00	1 000,00	1 000,00	0,00
1/529000-729100	Hundefreilaufzone	2225	3225	24	24	3 000,00	3 500,00	-500,00	3 000,00	3 500,00	-500,00
<b>SU 22 / 32</b>	<b>Summe Aufwendungen / Auszahlungen operative Gebarung</b>					<b>35 400,00</b>	<b>37 400,00</b>	<b>-2 000,00</b>	<b>35 400,00</b>	<b>37 400,00</b>	<b>-2 000,00</b>
<b>SA 0 / SA 1</b>	<b>(0) Nettoergebnis (21 - 22) / (1) Geldfluss operative Gebarung (31 - 32)</b>					<b>-28 900,00</b>	<b>-31 100,00</b>	<b>2 200,00</b>	<b>-28 900,00</b>	<b>-31 100,00</b>	<b>2 200,00</b>
<b>SU 23</b>	<b>Summe Haushaltsrücklagen</b>					<b>0,00</b>	<b>0,00</b>	<b>0,00</b>	<b>0,00</b>	<b>0,00</b>	<b>0,00</b>
<b>SA00</b>	<b>Nettoergebnis nach Zuw./Entn. Haushaltsrücklagen (Saldo 0 +/- SU23)</b>					<b>-28 900,00</b>	<b>-31 100,00</b>	<b>2 200,00</b>			
<b>Investive Gebarung</b>											
<b>SU 33</b>	<b>Summe Einzahlungen investive Gebarung</b>								<b>0,00</b>	<b>0,00</b>	<b>0,00</b>
<b>SU 34</b>	<b>Summe Auszahlungen investive Gebarung</b>								<b>0,00</b>	<b>0,00</b>	<b>0,00</b>
<b>SA2</b>	<b>Saldo (2) Geldfluss aus der Investiven Gebarung (33 - 34)</b>								<b>0,00</b>	<b>0,00</b>	<b>0,00</b>
<b>SA3</b>	<b>Saldo (3) Nettofinanzierungssaldo (Saldo 1 + Saldo 2)</b>								<b>-28 900,00</b>	<b>-31 100,00</b>	<b>2 200,00</b>
<b>Finanzierungstätigkeit</b>											
<b>SU 35</b>	<b>Summe Einzahlungen aus der Finanzierungstätigkeit</b>								<b>0,00</b>	<b>0,00</b>	<b>0,00</b>
<b>SU 36</b>	<b>Summe Auszahlungen aus der Finanzierungstätigkeit</b>								<b>0,00</b>	<b>0,00</b>	<b>0,00</b>
<b>SA4</b>	<b>Saldo (4) Geldfluss aus der Finanzierungstätigkeit (35 - 36)</b>								<b>0,00</b>	<b>0,00</b>	<b>0,00</b>
<b>SA5</b>	<b>Saldo (5) Geldfluss aus der voranschlagswirksamen Gebarung (Saldo 3 + Saldo 4)</b>								<b>-28 900,00</b>	<b>-31 100,00</b>	<b>2 200,00</b>
<b>53</b>	<b>Rettungs- und Warndienste</b>										
<b>530</b>	<b>Rettungsdienste</b>										
<b>530000</b>	<b>Rettungsdienste</b>										
<b>Operative Gebarung</b>											
<b>SU 21 / 31</b>	<b>Summe Erträge / Einzahlungen operative Gebarung</b>					<b>0,00</b>	<b>0,00</b>	<b>0,00</b>	<b>0,00</b>	<b>0,00</b>	<b>0,00</b>

# 1. Nachtragsvoranschlag 2023

Stadt Waidhofen a/d Ybbs

# NVA Ergebnis- und Finanzierungsvoranschlag Detailnachweis

		MVAG		VC QU	AOB	Ergebnisvoranschlag			Finanzierungsvoranschlag		
		EH	FH			VA 2023 inkl. NVA	VA 2023	1. NVA	VA 2023 inkl. NVA	VA 2023	1. NVA
1/530000-757100	Subvention Bergrettung	2234	3234	27	1	500,00	500,00	0,00	500,00	500,00	0,00
1/530000-757300	Subvention Wasserrettung	2234	3234	27	1	500,00	500,00	0,00	500,00	500,00	0,00
1/530000-757500	A.o. Subvention Wasserrettung	2234	3234	27	1	0,00	0,00	0,00	0,00	0,00	0,00
<b>SU 22 / 32</b>	<b>Summe Aufwendungen / Auszahlungen operative Gebarung</b>					<b>1 000,00</b>	<b>1 000,00</b>	<b>0,00</b>	<b>1 000,00</b>	<b>1 000,00</b>	<b>0,00</b>
<b>SA 0 / SA 1</b>	<b>(0) Nettoergebnis (21 - 22) / (1) Geldfluss operative Gebarung (31 - 32)</b>					<b>-1 000,00</b>	<b>-1 000,00</b>	<b>0,00</b>	<b>-1 000,00</b>	<b>-1 000,00</b>	<b>0,00</b>
<b>SU 23</b>	<b>Summe Haushaltsrücklagen</b>					<b>0,00</b>	<b>0,00</b>	<b>0,00</b>	<b>0,00</b>	<b>0,00</b>	<b>0,00</b>
<b>SA00</b>	<b>Nettoergebnis nach Zuw./Entn. Haushaltsrücklagen (Saldo 0 +/- SU23)</b>					<b>-1 000,00</b>	<b>-1 000,00</b>	<b>0,00</b>			
<b>Investive Gebarung</b>											
<b>SU 33</b>	<b>Summe Einzahlungen investive Gebarung</b>								<b>0,00</b>	<b>0,00</b>	<b>0,00</b>
<b>SU 34</b>	<b>Summe Auszahlungen investive Gebarung</b>								<b>0,00</b>	<b>0,00</b>	<b>0,00</b>
<b>SA2</b>	<b>Saldo (2) Geldfluss aus der Investiven Gebarung (33 - 34)</b>								<b>0,00</b>	<b>0,00</b>	<b>0,00</b>
<b>SA3</b>	<b>Saldo (3) Nettofinanzierungssaldo (Saldo 1 + Saldo 2)</b>								<b>-1 000,00</b>	<b>-1 000,00</b>	<b>0,00</b>
<b>Finanzierungstätigkeit</b>											
<b>SU 35</b>	<b>Summe Einzahlungen aus der Finanzierungstätigkeit</b>								<b>0,00</b>	<b>0,00</b>	<b>0,00</b>
<b>SU 36</b>	<b>Summe Auszahlungen aus der Finanzierungstätigkeit</b>								<b>0,00</b>	<b>0,00</b>	<b>0,00</b>
<b>SA4</b>	<b>Saldo (4) Geldfluss aus der Finanzierungstätigkeit (35 - 36)</b>								<b>0,00</b>	<b>0,00</b>	<b>0,00</b>
<b>SA5</b>	<b>Saldo (5) Geldfluss aus der voranschlagswirksamen Gebarung (Saldo 3 + Saldo 4)</b>								<b>-1 000,00</b>	<b>-1 000,00</b>	<b>0,00</b>
<b>55</b>	<b>Eigene Krankenanstalten</b>										
<b>552</b>	<b>Standardkrankenanstalten</b>										
<b>552200</b>	<b>Krankenhaus W/Y</b>										
<b>Operative Gebarung</b>											
<b>SU 21 / 31</b>	<b>Summe Erträge / Einzahlungen operative Gebarung</b>					<b>0,00</b>	<b>0,00</b>	<b>0,00</b>	<b>0,00</b>	<b>0,00</b>	<b>0,00</b>
1/552200-650000	Zinsen Finanzschulden Inland	2241	3241	25	21	3 000,00	2 700,00	300,00	3 000,00	2 700,00	300,00
<b>SU 22 / 32</b>	<b>Summe Aufwendungen / Auszahlungen operative Gebarung</b>					<b>3 000,00</b>	<b>2 700,00</b>	<b>300,00</b>	<b>3 000,00</b>	<b>2 700,00</b>	<b>300,00</b>
<b>SA 0 / SA 1</b>	<b>(0) Nettoergebnis (21 - 22) / (1) Geldfluss operative Gebarung (31 - 32)</b>					<b>-3 000,00</b>	<b>-2 700,00</b>	<b>-300,00</b>	<b>-3 000,00</b>	<b>-2 700,00</b>	<b>-300,00</b>
<b>SU 23</b>	<b>Summe Haushaltsrücklagen</b>					<b>0,00</b>	<b>0,00</b>	<b>0,00</b>	<b>0,00</b>	<b>0,00</b>	<b>0,00</b>
<b>SA00</b>	<b>Nettoergebnis nach Zuw./Entn. Haushaltsrücklagen (Saldo 0 +/- SU23)</b>					<b>-3 000,00</b>	<b>-2 700,00</b>	<b>-300,00</b>			
<b>Investive Gebarung</b>											
<b>SU 33</b>	<b>Summe Einzahlungen investive Gebarung</b>								<b>0,00</b>	<b>0,00</b>	<b>0,00</b>
<b>SU 34</b>	<b>Summe Auszahlungen investive Gebarung</b>								<b>0,00</b>	<b>0,00</b>	<b>0,00</b>
<b>SA2</b>	<b>Saldo (2) Geldfluss aus der Investiven Gebarung (33 - 34)</b>								<b>0,00</b>	<b>0,00</b>	<b>0,00</b>
<b>SA3</b>	<b>Saldo (3) Nettofinanzierungssaldo (Saldo 1 + Saldo 2)</b>								<b>-3 000,00</b>	<b>-2 700,00</b>	<b>-300,00</b>
<b>Finanzierungstätigkeit</b>											
<b>SU 35</b>	<b>Summe Einzahlungen aus der Finanzierungstätigkeit</b>								<b>0,00</b>	<b>0,00</b>	<b>0,00</b>



# 1. Nachtragsvoranschlag 2023

# NVA Ergebnis- und Finanzierungsvoranschlag Detailnachweis

Stadt Waidhofen a/d Ybbs

		MVAG		VC QU	AOB	Ergebnisvoranschlag		Finanzierungsvoranschlag			
		EH	FH			VA 2023 inkl. NVA	VA 2023	1. NVA	VA 2023 inkl. NVA	VA 2023	1. NVA
1/552200-346000	Schuldrückzahlung Finanzunternehmungen	3614	65	21		0,00	0,00	0,00	203 000,00	203 000,00	0,00
<b>SU 36</b>	<b>Summe Auszahlungen aus der Finanzierungstätigkeit</b>								<b>203 000,00</b>	<b>203 000,00</b>	<b>0,00</b>
<b>SA4</b>	<b>Saldo (4) Geldfluss aus der Finanzierungstätigkeit (35 – 36)</b>								<b>-203 000,00</b>	<b>-203 000,00</b>	<b>0,00</b>
<b>SA5</b>	<b>Saldo (5) Geldfluss aus der voranschlagswirksamen Gebarung (Saldo 3 + Saldo 4)</b>								<b>-206 000,00</b>	<b>-205 700,00</b>	<b>-300,00</b>
<b>552300</b>	<b>KH-Schwesterheim</b>										
	<b>Operative Gebarung</b>										
2/552300+828000	Ersätze	2116	3116	18	21	0,00	0,00	0,00	0,00	0,00	0,00
2/552300+861000	Annuitätenzuschuss Land NÖ	2121	3121	15	21	0,00	0,00	0,00	0,00	0,00	0,00
<b>SU 21 / 31</b>	<b>Summe Erträge / Einzahlungen operative Gebarung</b>					<b>0,00</b>	<b>0,00</b>	<b>0,00</b>	<b>0,00</b>	<b>0,00</b>	<b>0,00</b>
1/552300-650000	Zinsen Finanzschulden Inland	2241	3241	25	21	0,00	0,00	0,00	0,00	0,00	0,00
<b>SU 22 / 32</b>	<b>Summe Aufwendungen / Auszahlungen operative Gebarung</b>					<b>0,00</b>	<b>0,00</b>	<b>0,00</b>	<b>0,00</b>	<b>0,00</b>	<b>0,00</b>
<b>SA 0 / SA 1</b>	<b>(0) Nettoergebnis (21 - 22) / (1) Geldfluss operative Gebarung (31 – 32)</b>					<b>0,00</b>	<b>0,00</b>	<b>0,00</b>	<b>0,00</b>	<b>0,00</b>	<b>0,00</b>
<b>SU 23</b>	<b>Summe Haushaltsrücklagen</b>					<b>0,00</b>	<b>0,00</b>	<b>0,00</b>	<b>0,00</b>	<b>0,00</b>	<b>0,00</b>
<b>SA00</b>	<b>Nettoergebnis nach Zuw./Entn. Haushaltsrücklagen (Saldo 0 +/- SU23)</b>					<b>0,00</b>	<b>0,00</b>	<b>0,00</b>			
	<b>Investive Gebarung</b>										
<b>SU 33</b>	<b>Summe Einzahlungen investive Gebarung</b>								<b>0,00</b>	<b>0,00</b>	<b>0,00</b>
<b>SU 34</b>	<b>Summe Auszahlungen investive Gebarung</b>								<b>0,00</b>	<b>0,00</b>	<b>0,00</b>
<b>SA2</b>	<b>Saldo (2) Geldfluss aus der Investiven Gebarung (33 – 34)</b>								<b>0,00</b>	<b>0,00</b>	<b>0,00</b>
<b>SA3</b>	<b>Saldo (3) Nettofinanzierungssaldo (Saldo 1 + Saldo 2)</b>								<b>0,00</b>	<b>0,00</b>	<b>0,00</b>
	<b>Finanzierungstätigkeit</b>										
<b>SU 35</b>	<b>Summe Einzahlungen aus der Finanzierungstätigkeit</b>								<b>0,00</b>	<b>0,00</b>	<b>0,00</b>
1/552300-346000	Schuldrückzahlung Finanzunternehmungen	3614	65	21		0,00	0,00	0,00	0,00	0,00	0,00
<b>SU 36</b>	<b>Summe Auszahlungen aus der Finanzierungstätigkeit</b>								<b>0,00</b>	<b>0,00</b>	<b>0,00</b>
<b>SA4</b>	<b>Saldo (4) Geldfluss aus der Finanzierungstätigkeit (35 – 36)</b>								<b>0,00</b>	<b>0,00</b>	<b>0,00</b>
<b>SA5</b>	<b>Saldo (5) Geldfluss aus der voranschlagswirksamen Gebarung (Saldo 3 + Saldo 4)</b>								<b>0,00</b>	<b>0,00</b>	<b>0,00</b>
<b>56</b>	<b>Krankenanstalten anderer Rechtsträger</b>										
<b>562</b>	<b>Sprengelbeiträge</b>										
<b>562000</b>	<b>Sprengelbeiträge</b>										
	<b>Operative Gebarung</b>										
<b>SU 21 / 31</b>	<b>Summe Erträge / Einzahlungen operative Gebarung</b>					<b>0,00</b>	<b>0,00</b>	<b>0,00</b>	<b>0,00</b>	<b>0,00</b>	<b>0,00</b>
1/562000-751000	NÖGUS-Standortbeitrag Landeskrankenhaus	2231	3231	26	21	236 500,00	236 000,00	500,00	236 500,00	236 000,00	500,00
1/562000-752000	NÖKAS-Umlage	2231	3231	26	21	3 781 000,00	3 807 000,00	-26 000,00	3 781 000,00	3 807 000,00	-26 000,00
<b>SU 22 / 32</b>	<b>Summe Aufwendungen / Auszahlungen operative Gebarung</b>					<b>4 017 500,00</b>	<b>4 043 000,00</b>	<b>-25 500,00</b>	<b>4 017 500,00</b>	<b>4 043 000,00</b>	<b>-25 500,00</b>

# 1. Nachtragsvoranschlag 2023

# NVA Ergebnis- und Finanzierungsvoranschlag Detailnachweis

Stadt Waidhofen a/d Ybbs

	MVAG	VC QU	AOB	Ergebnisvoranschlag			Finanzierungsvoranschlag			
				EH	FH	VA 2023 inkl. NVA	VA 2023	1. NVA	VA 2023 inkl. NVA	VA 2023
SA 0 / SA 1		(0) Nettoergebnis (21 - 22) / (1) Geldfluss operative Gebarung (31 – 32)			-4 017 500,00	-4 043 000,00	25 500,00	-4 017 500,00	-4 043 000,00	25 500,00
SU 23		Summe Haushaltsrücklagen			0,00	0,00	0,00	0,00	0,00	0,00
SA00		Nettoergebnis nach Zuw./Entn. Haushaltsrücklagen (Saldo 0 +/- SU23)			-4 017 500,00	-4 043 000,00	25 500,00			
<b>Investive Gebarung</b>										
SU 33		Summe Einzahlungen investive Gebarung						0,00	0,00	0,00
SU 34		Summe Auszahlungen investive Gebarung						0,00	0,00	0,00
SA2		Saldo (2) Geldfluss aus der Investiven Gebarung (33 – 34)						0,00	0,00	0,00
SA3		Saldo (3) Nettofinanzierungssaldo (Saldo 1 + Saldo 2)						-4 017 500,00	-4 043 000,00	25 500,00
<b>Finanzierungstätigkeit</b>										
SU 35		Summe Einzahlungen aus der Finanzierungstätigkeit						0,00	0,00	0,00
SU 36		Summe Auszahlungen aus der Finanzierungstätigkeit						0,00	0,00	0,00
SA4		Saldo (4) Geldfluss aus der Finanzierungstätigkeit (35 – 36)						0,00	0,00	0,00
SA5		Saldo (5) Geldfluss aus der voranschlagswirksamen Gebarung (Saldo 3 + Saldo 4)						-4 017 500,00	-4 043 000,00	25 500,00

# 1. Nachtragsvoranschlag 2023

Stadt Waidhofen a/d Ybbs

# NVA Ergebnis- und Finanzierungsvoranschlag Detailnachweis

		MVAG		VC QU	AOB	Ergebnisvoranschlag		Finanzierungsvoranschlag			
		EH	FH			VA 2023 inkl. NVA	VA 2023	1. NVA	VA 2023 inkl. NVA	VA 2023	1. NVA
<b>6 Straßen- und Wasserbau, Verkehr</b>											
<b>61</b>	<b>Straßenbau</b>										
<b>612</b>	<b>Gemeindestraßen</b>										
<b>612000</b>	<b>Gemeindestraßen</b>										
<b>Operative Gebarung</b>											
2/612000+808000	Erlöse Handelswaren	2116	3116	16	22	300,00	300,00	0,00	300,00	300,00	0,00
2/612000+813000	Erträge aus der Auflösung von Investitionszuschüssen (Kapitaltransfers)	2127				12 800,00	12 800,00	0,00	0,00	0,00	0,00
2/612000+829000	Sonstige Einnahmen	2116	3116	18	22	400,00	400,00	0,00	400,00	400,00	0,00
2/612000+861000	Zinszuschuss Land NÖ	2121	3121	15	21	3 200,00	3 200,00	0,00	3 200,00	3 200,00	0,00
2/612000+868000	Strafgelder	2124	3124	16	21	100 000,00	100 000,00	0,00	100 000,00	100 000,00	0,00
2/612000+868100	Radarstrafen	2124	3124	16	11	500 000,00	500 000,00	0,00	500 000,00	500 000,00	0,00
6/612000+871000	Gemeinde-Bedarfszuweisungsmittel (BZ III)	2121	3121	1 33	23	200 000,00	250 000,00	-50 000,00	200 000,00	250 000,00	-50 000,00
<b>SU 21 / 31</b>	<b>Summe Erträge / Einzahlungen operative Gebarung</b>					<b>816 700,00</b>	<b>866 700,00</b>	<b>-50 000,00</b>	<b>803 900,00</b>	<b>853 900,00</b>	<b>-50 000,00</b>
1/612000-413000	Handelswaren	2221	3221	23	22	300,00	300,00	0,00	300,00	300,00	0,00
1/612000-600000	Strom	2222	3222	24	23	3 000,00	4 000,00	-1 000,00	3 000,00	4 000,00	-1 000,00
1/612000-611000	Instandhaltung Strassenbauten	2224	3224	24	23	190 000,00	190 000,00	0,00	190 000,00	190 000,00	0,00
1/612000-611010	Instandhaltung von Brücken und Stegen	2224	3224	24	23	66 000,00	30 000,00	36 000,00	66 000,00	30 000,00	36 000,00
1/612000-617000	Instandhaltung Fahrzeuge	2224	3224	24	22	1 500,00	1 500,00	0,00	1 500,00	1 500,00	0,00
1/612000-619100	Instandhaltung Geschwindigkeitsmessgeräte	2224	3224	24	4	2 000,00	2 000,00	0,00	2 000,00	2 000,00	0,00
1/612000-650000	Zinsen Finanzschulden Inland	2241	3241	25	21	102 000,00	73 300,00	28 700,00	102 000,00	73 300,00	28 700,00
1/612000-670000	Versicherungen	2222	3222	24	22	1 700,00	1 700,00	0,00	1 700,00	1 700,00	0,00
1/612000-680000	Planmäßige Abschreibung	2226				564 000,00	564 000,00	0,00	0,00	0,00	0,00
1/612000-700000	Pachte	2223	3223	24	22	4 500,00	4 500,00	0,00	4 500,00	4 500,00	0,00
1/612000-728100	Wartungsvertrag Geschwindigkeitsmessgeräte	2225	3225	24	4	8 500,00	8 500,00	0,00	8 500,00	8 500,00	0,00
1/612000-728200	Externe Dienstleistungen (Verkehrszeichenplan)	2225	3225	24	23	1 000,00	1 000,00	0,00	1 000,00	1 000,00	0,00
1/612000-728800	Bauhofleistungen	2225	3225	24	23	160 000,00	160 000,00	0,00	160 000,00	160 000,00	0,00
<b>SU 22 / 32</b>	<b>Summe Aufwendungen / Auszahlungen operative Gebarung</b>					<b>1 104 500,00</b>	<b>1 040 800,00</b>	<b>63 700,00</b>	<b>540 500,00</b>	<b>476 800,00</b>	<b>63 700,00</b>
<b>SA 0 / SA 1</b>	<b>(0) Nettoergebnis (21 - 22) / (1) Geldfluss operative Gebarung (31 - 32)</b>					<b>-287 800,00</b>	<b>-174 100,00</b>	<b>-113 700,00</b>	<b>263 400,00</b>	<b>377 100,00</b>	<b>-113 700,00</b>
<b>SU 23</b>	<b>Summe Haushaltsrücklagen</b>					<b>0,00</b>	<b>0,00</b>	<b>0,00</b>	<b>0,00</b>	<b>0,00</b>	<b>0,00</b>
<b>SA00</b>	<b>Nettoergebnis nach Zuw./Entn. Haushaltsrücklagen (Saldo 0 +/- SU23)</b>					<b>-287 800,00</b>	<b>-174 100,00</b>	<b>-113 700,00</b>			
<b>Investive Gebarung</b>											
6/612000+301000	Beitrag Land NÖ		3331	1 33	23	0,00	0,00	0,00	55 000,00	85 000,00	-30 000,00

# 1. Nachtragsvoranschlag 2023

# NVA Ergebnis- und Finanzierungsvoranschlag Detailnachweis

Stadt Waidhofen a/d Ybbs

		MVAG		VC QU	AOB	Ergebnisvoranschlag		Finanzierungsvoranschlag			
		EH	FH			VA 2023 inkl. NVA	VA 2023	1. NVA	VA 2023 inkl. NVA	VA 2023	1. NVA
6/612000+307000	Infrastrukturbeitrag (Diemingergründe)	3334	1	34		0,00	0,00	0,00	0,00	0,00	0,00
<b>SU 33</b>	<b>Summe Einzahlungen investive Gebarung</b>								<b>55 000,00</b>	<b>85 000,00</b>	<b>-30 000,00</b>
5/612000-002000	Straßenbauten	3412	1	40	23	0,00	0,00	0,00	1 458 000,00	820 000,00	638 000,00
5/612000-002100	Aufschließungsstraßen	3412	1	40	23	0,00	0,00	0,00	38 000,00	32 000,00	6 000,00
5/612000-002300	Gehsteige-Errichtung	3412	1	40	23	0,00	0,00	0,00	220 000,00	265 000,00	-45 000,00
5/612000-002500	Maßnahmen f. d. öffentl. Verkehr	3412	1	40	23	0,00	0,00	0,00	60 000,00	41 000,00	19 000,00
5/612000-005100	Geländeraufstellungen und Sanierungen	3412	1	40	23	0,00	0,00	0,00	26 000,00	32 500,00	-6 500,00
5/612000-005200	Brücken	3412	1	40	23	0,00	0,00	0,00	0,00	0,00	0,00
1/612000-020000	Ankauf Geschwindigkeitsmessgeräte	3414	2	41	4	0,00	0,00	0,00	0,00	0,00	0,00
5/612000-061200	AiB Betriebsgebiet Kreilhof	3413	1	40	23	0,00	0,00	0,00	0,00	0,00	0,00
<b>SU 34</b>	<b>Summe Auszahlungen investive Gebarung</b>								<b>1 802 000,00</b>	<b>1 190 500,00</b>	<b>611 500,00</b>
<b>SA2</b>	<b>Saldo (2) Geldfluss aus der Investiven Gebarung (33 – 34)</b>								<b>-1 747 000,00</b>	<b>-1 105 500,00</b>	<b>-641 500,00</b>
<b>SA3</b>	<b>Saldo (3) Nettofinanzierungssaldo (Saldo 1 + Saldo 2)</b>								<b>-1 483 600,00</b>	<b>-728 400,00</b>	<b>-755 200,00</b>
<b>Finanzierungstätigkeit</b>											
6/612000+346000	Schuldaufnahme Finanzunternehmungen	3514	1	55	21	0,00	0,00	0,00	1 547 000,00	855 500,00	691 500,00
<b>SU 35</b>	<b>Summe Einzahlungen aus der Finanzierungstätigkeit</b>								<b>1 547 000,00</b>	<b>855 500,00</b>	<b>691 500,00</b>
1/612000-346000	Schuldrückzahlung Finanzunternehmungen	3614		65	21	0,00	0,00	0,00	450 500,00	465 000,00	-14 500,00
<b>SU 36</b>	<b>Summe Auszahlungen aus der Finanzierungstätigkeit</b>								<b>450 500,00</b>	<b>465 000,00</b>	<b>-14 500,00</b>
<b>SA4</b>	<b>Saldo (4) Geldfluss aus der Finanzierungstätigkeit (35 – 36)</b>								<b>1 096 500,00</b>	<b>390 500,00</b>	<b>706 000,00</b>
<b>SA5</b>	<b>Saldo (5) Geldfluss aus der voranschlagswirksamen Gebarung (Saldo 3 + Saldo 4)</b>								<b>-387 100,00</b>	<b>-337 900,00</b>	<b>-49 200,00</b>
<b>612100</b>	<b>Gestaltung Innere Stadt</b>										
<b>Operative Gebarung</b>											
<b>SU 21 / 31</b>	<b>Summe Erträge / Einzahlungen operative Gebarung</b>					<b>0,00</b>	<b>0,00</b>	<b>0,00</b>	<b>0,00</b>	<b>0,00</b>	<b>0,00</b>
1/612100-680000	Planmäßige Abschreibung	2226				160 100,00	160 100,00	0,00	0,00	0,00	0,00
<b>SU 22 / 32</b>	<b>Summe Aufwendungen / Auszahlungen operative Gebarung</b>					<b>160 100,00</b>	<b>160 100,00</b>	<b>0,00</b>	<b>0,00</b>	<b>0,00</b>	<b>0,00</b>
<b>SA 0 / SA 1</b>	<b>(0) Nettoergebnis (21 - 22) / (1) Geldfluss operative Gebarung (31 – 32)</b>					<b>-160 100,00</b>	<b>-160 100,00</b>	<b>0,00</b>	<b>0,00</b>	<b>0,00</b>	<b>0,00</b>
<b>SU 23</b>	<b>Summe Haushaltsrücklagen</b>					<b>0,00</b>	<b>0,00</b>	<b>0,00</b>	<b>0,00</b>	<b>0,00</b>	<b>0,00</b>
<b>SA00</b>	<b>Nettoergebnis nach Zuw./Entn. Haushaltsrücklagen (Saldo 0 +/- SU23)</b>					<b>-160 100,00</b>	<b>-160 100,00</b>	<b>0,00</b>			
<b>Investive Gebarung</b>											
<b>SU 33</b>	<b>Summe Einzahlungen investive Gebarung</b>								<b>0,00</b>	<b>0,00</b>	<b>0,00</b>
<b>SU 34</b>	<b>Summe Auszahlungen investive Gebarung</b>								<b>0,00</b>	<b>0,00</b>	<b>0,00</b>
<b>SA2</b>	<b>Saldo (2) Geldfluss aus der Investiven Gebarung (33 – 34)</b>								<b>0,00</b>	<b>0,00</b>	<b>0,00</b>
<b>SA3</b>	<b>Saldo (3) Nettofinanzierungssaldo (Saldo 1 + Saldo 2)</b>								<b>0,00</b>	<b>0,00</b>	<b>0,00</b>
<b>Finanzierungstätigkeit</b>											
<b>SU 35</b>	<b>Summe Einzahlungen aus der Finanzierungstätigkeit</b>								<b>0,00</b>	<b>0,00</b>	<b>0,00</b>
<b>SU 36</b>	<b>Summe Auszahlungen aus der Finanzierungstätigkeit</b>								<b>0,00</b>	<b>0,00</b>	<b>0,00</b>

# 1. Nachtragsvoranschlag 2023

# NVA Ergebnis- und Finanzierungsvoranschlag Detailnachweis

Stadt Waidhofen a/d Ybbs

		MVAG		VC QU	AOB	Ergebnisvoranschlag		Finanzierungsvoranschlag			
		EH	FH			VA 2023 inkl. NVA	VA 2023	1. NVA	VA 2023 inkl. NVA	VA 2023	1. NVA
<b>SA4</b>	<b>Saldo (4) Geldfluss aus der Finanzierungstätigkeit (35 – 36)</b>							<b>0,00</b>	<b>0,00</b>	<b>0,00</b>	
<b>SA5</b>	<b>Saldo (5) Geldfluss aus der voranschlagswirksamen Gebarung (Saldo 3 + Saldo 4)</b>							<b>0,00</b>	<b>0,00</b>	<b>0,00</b>	
<b>612200</b>	<b>Maßnahmen Umsetzung Verkehrskonzept (vormals Radwege)</b>										
<b>Operative Gebarung</b>											
2/612200+813000	Erträge aus der Auflösung von Investitionszuschüssen (Kapitaltransfers)		2127			15 000,00	15 000,00	0,00	0,00	0,00	0,00
<b>SU 21 / 31</b>	<b>Summe Erträge / Einzahlungen operative Gebarung</b>					<b>15 000,00</b>	<b>15 000,00</b>	<b>0,00</b>	<b>0,00</b>	<b>0,00</b>	<b>0,00</b>
1/612200-650000	Zinsen Finanzschulden Inland		2241 3241	25	21	22 000,00	12 700,00	9 300,00	22 000,00	12 700,00	9 300,00
1/612200-680000	Planmäßige Abschreibung		2226			54 600,00	54 600,00	0,00	0,00	0,00	0,00
<b>SU 22 / 32</b>	<b>Summe Aufwendungen / Auszahlungen operative Gebarung</b>					<b>76 600,00</b>	<b>67 300,00</b>	<b>9 300,00</b>	<b>22 000,00</b>	<b>12 700,00</b>	<b>9 300,00</b>
<b>SA 0 / SA 1</b>	<b>(0) Nettoergebnis (21 - 22) / (1) Geldfluss operative Gebarung (31 – 32)</b>					<b>-61 600,00</b>	<b>-52 300,00</b>	<b>-9 300,00</b>	<b>-22 000,00</b>	<b>-12 700,00</b>	<b>-9 300,00</b>
<b>SU 23</b>	<b>Summe Haushaltsrücklagen</b>					<b>0,00</b>	<b>0,00</b>	<b>0,00</b>	<b>0,00</b>	<b>0,00</b>	<b>0,00</b>
<b>SA00</b>	<b>Nettoergebnis nach Zuw./Entn. Haushaltsrücklagen (Saldo 0 +/- SU23)</b>					<b>-61 600,00</b>	<b>-52 300,00</b>	<b>-9 300,00</b>			
<b>Investive Gebarung</b>											
6/612200+301000	Beitrag Land NÖ		3331 1 33		23	0,00	0,00	0,00	1 018 000,00	135 000,00	883 000,00
6/612200+302000	Marktgemeinde Ybbsitz - Anteil Radweg Gstadt		3331 1 33		23	0,00	0,00	0,00	225 000,00	45 000,00	180 000,00
<b>SU 33</b>	<b>Summe Einzahlungen investive Gebarung</b>								<b>1 243 000,00</b>	<b>180 000,00</b>	<b>1 063 000,00</b>
5/612200-002000	Strassenbauten		3412 1 40		23	0,00	0,00	0,00	486 000,00	568 000,00	-82 000,00
<b>SU 34</b>	<b>Summe Auszahlungen investive Gebarung</b>								<b>486 000,00</b>	<b>568 000,00</b>	<b>-82 000,00</b>
<b>SA2</b>	<b>Saldo (2) Geldfluss aus der Investiven Gebarung (33 – 34)</b>								<b>757 000,00</b>	<b>-388 000,00</b>	<b>1 145 000,00</b>
<b>SA3</b>	<b>Saldo (3) Nettofinanzierungssaldo (Saldo 1 + Saldo 2)</b>								<b>735 000,00</b>	<b>-400 700,00</b>	<b>1 135 700,00</b>
<b>Finanzierungstätigkeit</b>											
6/612200+346000	Schuldaufnahme Finanzunternehmungen		3514 1 55		21	0,00	0,00	0,00	118 000,00	388 000,00	-270 000,00
<b>SU 35</b>	<b>Summe Einzahlungen aus der Finanzierungstätigkeit</b>								<b>118 000,00</b>	<b>388 000,00</b>	<b>-270 000,00</b>
1/612200-346000	Schuldrückzahlung Finanzunternehmungen		3614 65		21	0,00	0,00	0,00	68 200,00	51 800,00	16 400,00
<b>SU 36</b>	<b>Summe Auszahlungen aus der Finanzierungstätigkeit</b>								<b>68 200,00</b>	<b>51 800,00</b>	<b>16 400,00</b>
<b>SA4</b>	<b>Saldo (4) Geldfluss aus der Finanzierungstätigkeit (35 – 36)</b>								<b>49 800,00</b>	<b>336 200,00</b>	<b>-286 400,00</b>
<b>SA5</b>	<b>Saldo (5) Geldfluss aus der voranschlagswirksamen Gebarung (Saldo 3 + Saldo 4)</b>								<b>784 800,00</b>	<b>-64 500,00</b>	<b>849 300,00</b>
<b>612300</b>	<b>Parkplätze</b>										
<b>Operative Gebarung</b>											
<b>SU 21 / 31</b>	<b>Summe Erträge / Einzahlungen operative Gebarung</b>					<b>0,00</b>	<b>0,00</b>	<b>0,00</b>	<b>0,00</b>	<b>0,00</b>	<b>0,00</b>
1/612300-680000	Planmäßige Abschreibung		2226			40 200,00	40 200,00	0,00	0,00	0,00	0,00
<b>SU 22 / 32</b>	<b>Summe Aufwendungen / Auszahlungen operative Gebarung</b>					<b>40 200,00</b>	<b>40 200,00</b>	<b>0,00</b>	<b>0,00</b>	<b>0,00</b>	<b>0,00</b>
<b>SA 0 / SA 1</b>	<b>(0) Nettoergebnis (21 - 22) / (1) Geldfluss operative Gebarung (31 – 32)</b>					<b>-40 200,00</b>	<b>-40 200,00</b>	<b>0,00</b>	<b>0,00</b>	<b>0,00</b>	<b>0,00</b>
<b>SU 23</b>	<b>Summe Haushaltsrücklagen</b>					<b>0,00</b>	<b>0,00</b>	<b>0,00</b>	<b>0,00</b>	<b>0,00</b>	<b>0,00</b>

# 1. Nachtragsvoranschlag 2023

Stadt Waidhofen a/d Ybbs

# NVA Ergebnis- und Finanzierungsvoranschlag Detailnachweis

		MVAG		VC QU	AOB	Ergebnisvoranschlag		Finanzierungsvoranschlag			
		EH	FH			VA 2023 inkl. NVA	VA 2023	1. NVA	VA 2023 inkl. NVA	VA 2023	1. NVA
<b>SA00</b>	<b>Nettoergebnis nach Zuw./Entn. Haushaltsrücklagen (Saldo 0 +/- SU23)</b>					<b>-40 200,00</b>	<b>-40 200,00</b>	<b>0,00</b>			
<b>Investive Gebarung</b>											
<b>SU 33</b>	<b>Summe Einzahlungen investive Gebarung</b>								<b>0,00</b>	<b>0,00</b>	<b>0,00</b>
<b>SU 34</b>	<b>Summe Auszahlungen investive Gebarung</b>								<b>0,00</b>	<b>0,00</b>	<b>0,00</b>
<b>SA2</b>	<b>Saldo (2) Geldfluss aus der Investiven Gebarung (33 – 34)</b>								<b>0,00</b>	<b>0,00</b>	<b>0,00</b>
<b>SA3</b>	<b>Saldo (3) Nettofinanzierungssaldo (Saldo 1 + Saldo 2)</b>								<b>0,00</b>	<b>0,00</b>	<b>0,00</b>
<b>Finanzierungstätigkeit</b>											
<b>SU 35</b>	<b>Summe Einzahlungen aus der Finanzierungstätigkeit</b>								<b>0,00</b>	<b>0,00</b>	<b>0,00</b>
<b>SU 36</b>	<b>Summe Auszahlungen aus der Finanzierungstätigkeit</b>								<b>0,00</b>	<b>0,00</b>	<b>0,00</b>
<b>SA4</b>	<b>Saldo (4) Geldfluss aus der Finanzierungstätigkeit (35 – 36)</b>								<b>0,00</b>	<b>0,00</b>	<b>0,00</b>
<b>SA5</b>	<b>Saldo (5) Geldfluss aus der voranschlagswirksamen Gebarung (Saldo 3 + Saldo 4)</b>								<b>0,00</b>	<b>0,00</b>	<b>0,00</b>
<b>612400</b>	<b>Parkdeck Pfarrgarten</b>										
<b>Operative Gebarung</b>											
2/612400+811000	Benützungsentgelt	2115	3115	14	22	60 000,00	60 000,00	0,00	60 000,00	60 000,00	0,00
<b>SU 21 / 31</b>	<b>Summe Erträge / Einzahlungen operative Gebarung</b>					<b>60 000,00</b>	<b>60 000,00</b>	<b>0,00</b>	<b>60 000,00</b>	<b>60 000,00</b>	<b>0,00</b>
1/612400-400000	Geringwertige Wirtschaftsgüter	2221	3221	23	22	500,00	500,00	0,00	500,00	500,00	0,00
1/612400-457000	Druckwerke	2221	3221	23	22	400,00	1 400,00	-1 000,00	400,00	1 400,00	-1 000,00
1/612400-565000	Mehrleistungsvergütungen	2211	3211	20	3	1 500,00	1 500,00	0,00	1 500,00	1 500,00	0,00
1/612400-569000	Sonstige Nebengebühren	2211	3211	20	3	2 500,00	2 500,00	0,00	2 500,00	2 500,00	0,00
1/612400-580000	DGB zum Ausgleichsfonds für Familienbeihilfen	2212	3212	20	3	200,00	200,00	0,00	200,00	200,00	0,00
1/612400-582000	Dienstgeberbeiträge zur sozialen Sicherheit	2212	3212	20	3	900,00	900,00	0,00	900,00	900,00	0,00
1/612400-582100	Betriebliche Mitarbeitervorsorge	2212	3212	20	3	100,00	100,00	0,00	100,00	100,00	0,00
1/612400-588000	Kommunalsteuer	2212	3212	20	3	200,00	200,00	0,00	200,00	200,00	0,00
1/612400-600000	Strom	2222	3222	24	22	9 600,00	7 800,00	1 800,00	9 600,00	7 800,00	1 800,00
1/612400-614000	Instandhaltung Gebäude	2224	3224	24	22	14 000,00	14 000,00	0,00	14 000,00	14 000,00	0,00
1/612400-619000	Instandhaltung Sonderanlagen	2224	3224	24	22	5 000,00	4 000,00	1 000,00	5 000,00	4 000,00	1 000,00
1/612400-631000	Telekommunikationsdienste	2222	3222	24	5	1 700,00	2 200,00	-500,00	1 700,00	2 200,00	-500,00
1/612400-670000	Versicherungen	2222	3222	24	22	1 300,00	1 200,00	100,00	1 300,00	1 200,00	100,00
1/612400-680000	Planmäßige Abschreibung	2226				40 100,00	40 100,00	0,00	0,00	0,00	0,00
1/612400-700000	Bauzins	2223	3223	24	22	8 600,00	7 600,00	1 000,00	8 600,00	7 600,00	1 000,00
1/612400-710000	Öffentliche Abgaben gem. FAG	2225	3225	24	22	800,00	800,00	0,00	800,00	800,00	0,00
1/612400-711000	Gebühren für die Benützung von Gemeindeeinrichtungen gem. FAG	2225	3225	24	22	300,00	300,00	0,00	300,00	300,00	0,00
1/612400-724000	Reisegebühren	2225	3225	24	3	100,00	100,00	0,00	100,00	100,00	0,00
1/612400-728800	Bauhofleistungen	2225	3225	24	22	3 000,00	3 000,00	0,00	3 000,00	3 000,00	0,00

# 1. Nachtragsvoranschlag 2023

# NVA Ergebnis- und Finanzierungsvoranschlag Detailnachweis

Stadt Waidhofen a/d Ybbs

		MVAG		VC QU	AOB	Ergebnisvoranschlag			Finanzierungsvoranschlag		
		EH	FH			VA 2023 inkl. NVA	VA 2023	1. NVA	VA 2023 inkl. NVA	VA 2023	1. NVA
1/612400-729000	Sonstige Ausgaben	2225	3225	24	22	100,00	100,00	0,00	100,00	100,00	0,00
<b>SU 22 / 32</b>	<b>Summe Aufwendungen / Auszahlungen operative Gebarung</b>					<b>90 900,00</b>	<b>88 500,00</b>	<b>2 400,00</b>	<b>50 800,00</b>	<b>48 400,00</b>	<b>2 400,00</b>
<b>SA 0 / SA 1</b>	<b>(0) Nettoergebnis (21 - 22) / (1) Geldfluss operative Gebarung (31 - 32)</b>					<b>-30 900,00</b>	<b>-28 500,00</b>	<b>-2 400,00</b>	<b>9 200,00</b>	<b>11 600,00</b>	<b>-2 400,00</b>
<b>SU 23</b>	<b>Summe Haushaltsrücklagen</b>					<b>0,00</b>	<b>0,00</b>	<b>0,00</b>	<b>0,00</b>	<b>0,00</b>	<b>0,00</b>
<b>SA00</b>	<b>Nettoergebnis nach Zuw./Entn. Haushaltsrücklagen (Saldo 0 +/- SU23)</b>					<b>-30 900,00</b>	<b>-28 500,00</b>	<b>-2 400,00</b>			
<b>Investive Gebarung</b>											
<b>SU 33</b>	<b>Summe Einzahlungen investive Gebarung</b>								<b>0,00</b>	<b>0,00</b>	<b>0,00</b>
<b>SU 34</b>	<b>Summe Auszahlungen investive Gebarung</b>								<b>0,00</b>	<b>0,00</b>	<b>0,00</b>
<b>SA2</b>	<b>Saldo (2) Geldfluss aus der Investiven Gebarung (33 - 34)</b>								<b>0,00</b>	<b>0,00</b>	<b>0,00</b>
<b>SA3</b>	<b>Saldo (3) Nettofinanzierungssaldo (Saldo 1 + Saldo 2)</b>								<b>9 200,00</b>	<b>11 600,00</b>	<b>-2 400,00</b>
<b>Finanzierungstätigkeit</b>											
<b>SU 35</b>	<b>Summe Einzahlungen aus der Finanzierungstätigkeit</b>								<b>0,00</b>	<b>0,00</b>	<b>0,00</b>
<b>SU 36</b>	<b>Summe Auszahlungen aus der Finanzierungstätigkeit</b>								<b>0,00</b>	<b>0,00</b>	<b>0,00</b>
<b>SA4</b>	<b>Saldo (4) Geldfluss aus der Finanzierungstätigkeit (35 - 36)</b>								<b>0,00</b>	<b>0,00</b>	<b>0,00</b>
<b>SA5</b>	<b>Saldo (5) Geldfluss aus der voranschlagswirksamen Gebarung (Saldo 3 + Saldo 4)</b>								<b>9 200,00</b>	<b>11 600,00</b>	<b>-2 400,00</b>
<b>612500</b>	<b>Park &amp; Ride Anlage</b>										
<b>Operative Gebarung</b>											
2/612500+811000	Stellplatzmieten	2115	3115	14	22	2 200,00	2 200,00	0,00	2 200,00	2 200,00	0,00
2/612500+813000	Erträge aus der Auflösung von Investitionszuschüssen (Kapitaltransfers)	2127				13 100,00	13 100,00	0,00	0,00	0,00	0,00
2/612500+829000	Sonstige Einnahmen	2116	3116	18	22	2 000,00	2 000,00	0,00	2 000,00	2 000,00	0,00
<b>SU 21 / 31</b>	<b>Summe Erträge / Einzahlungen operative Gebarung</b>					<b>17 300,00</b>	<b>17 300,00</b>	<b>0,00</b>	<b>4 200,00</b>	<b>4 200,00</b>	<b>0,00</b>
1/612500-400000	Geringwertige Wirtschaftsgüter	2221	3221	23	22	700,00	0,00	700,00	700,00	0,00	700,00
1/612500-600000	Strom	2222	3222	24	22	4 100,00	2 600,00	1 500,00	4 100,00	2 600,00	1 500,00
1/612500-614000	Instandhaltung Gebäude	2224	3224	24	22	2 100,00	2 800,00	-700,00	2 100,00	2 800,00	-700,00
1/612500-619000	Instandhaltung Sonderanlagen	2224	3224	24	22	100,00	100,00	0,00	100,00	100,00	0,00
1/612500-670000	Versicherungen	2222	3222	24	22	600,00	500,00	100,00	600,00	500,00	100,00
1/612500-680000	Planmäßige Abschreibung	2226				47 600,00	47 600,00	0,00	0,00	0,00	0,00
1/612500-710000	Öffentliche Abgaben gem. FAG	2225	3225	24	22	2 000,00	1 900,00	100,00	2 000,00	1 900,00	100,00
1/612500-711000	Gebühren für die Benützung von Gemeindeeinrichtungen gem. FAG	2225	3225	24	22	0,00	0,00	0,00	0,00	0,00	0,00
1/612500-728800	Bauhofleistungen	2225	3225	24	22	3 000,00	3 000,00	0,00	3 000,00	3 000,00	0,00
1/612500-729000	Sonstige Ausgaben	2225	3225	24	22	200,00	200,00	0,00	200,00	200,00	0,00
<b>SU 22 / 32</b>	<b>Summe Aufwendungen / Auszahlungen operative Gebarung</b>					<b>60 400,00</b>	<b>58 700,00</b>	<b>1 700,00</b>	<b>12 800,00</b>	<b>11 100,00</b>	<b>1 700,00</b>
<b>SA 0 / SA 1</b>	<b>(0) Nettoergebnis (21 - 22) / (1) Geldfluss operative Gebarung (31 - 32)</b>					<b>-43 100,00</b>	<b>-41 400,00</b>	<b>-1 700,00</b>	<b>-8 600,00</b>	<b>-6 900,00</b>	<b>-1 700,00</b>
<b>SU 23</b>	<b>Summe Haushaltsrücklagen</b>					<b>0,00</b>	<b>0,00</b>	<b>0,00</b>	<b>0,00</b>	<b>0,00</b>	<b>0,00</b>
<b>SA00</b>	<b>Nettoergebnis nach Zuw./Entn. Haushaltsrücklagen (Saldo 0 +/- SU23)</b>					<b>-43 100,00</b>	<b>-41 400,00</b>	<b>-1 700,00</b>			

# 1. Nachtragsvoranschlag 2023

# NVA Ergebnis- und Finanzierungsvoranschlag Detailnachweis

Stadt Waidhofen a/d Ybbs

		MVAG		VC QU	AOB	Ergebnisvoranschlag			Finanzierungsvoranschlag		
		EH	FH			VA 2023 inkl. NVA	VA 2023	1. NVA	VA 2023 inkl. NVA	VA 2023	1. NVA
<b>Investive Gebarung</b>											
SU 33	Summe Einzahlungen investive Gebarung								0,00	0,00	0,00
SU 34	Summe Auszahlungen investive Gebarung								0,00	0,00	0,00
SA2	Saldo (2) Geldfluss aus der Investiven Gebarung (33 – 34)								0,00	0,00	0,00
SA3	Saldo (3) Nettofinanzierungssaldo (Saldo 1 + Saldo 2)								-8 600,00	-6 900,00	-1 700,00
<b>Finanzierungstätigkeit</b>											
SU 35	Summe Einzahlungen aus der Finanzierungstätigkeit								0,00	0,00	0,00
SU 36	Summe Auszahlungen aus der Finanzierungstätigkeit								0,00	0,00	0,00
SA4	Saldo (4) Geldfluss aus der Finanzierungstätigkeit (35 – 36)								0,00	0,00	0,00
SA5	Saldo (5) Geldfluss aus der voranschlagswirksamen Gebarung (Saldo 3 + Saldo 4)								-8 600,00	-6 900,00	-1 700,00
<b>612600</b>	<b>Parkdeck Schlosscenter</b>										
<b>Operative Gebarung</b>											
2/612600+811100	Bauzins	2115	3115	14	22	900,00	900,00	0,00	900,00	900,00	0,00
2/612600+827000	Personalkostenersätze	2116	3116	18	3	9 000,00	8 500,00	500,00	9 000,00	8 500,00	500,00
<b>SU 21 / 31</b>	<b>Summe Erträge / Einzahlungen operative Gebarung</b>					<b>9 900,00</b>	<b>9 400,00</b>	<b>500,00</b>	<b>9 900,00</b>	<b>9 400,00</b>	<b>500,00</b>
1/612600-400000	Geringwertige Wirtschaftsgüter (GWG)	2221	3221	23	22	300,00	0,00	300,00	300,00	0,00	300,00
1/612600-565000	Mehrleistungsvergütungen	2211	3211	20	3	2 000,00	1 700,00	300,00	2 000,00	1 700,00	300,00
1/612600-569000	Sonstige Nebengebühren	2211	3211	20	3	4 800,00	4 800,00	0,00	4 800,00	4 800,00	0,00
1/612600-580000	DGB zum Ausgleichsfonds für Familienbeihilfen	2212	3212	20	3	300,00	300,00	0,00	300,00	300,00	0,00
1/612600-582000	Dienstgeberbeiträge zur sozialen Sicherheit	2212	3212	20	3	1 400,00	1 300,00	100,00	1 400,00	1 300,00	100,00
1/612600-582100	Betriebliche Mitarbeitervorsorge	2212	3212	20	3	100,00	100,00	0,00	100,00	100,00	0,00
1/612600-588000	Kommunalsteuer	2212	3212	20	3	200,00	200,00	0,00	200,00	200,00	0,00
1/612600-600000	Strom	2222	3222	24	22	1 200,00	0,00	1 200,00	1 200,00	0,00	1 200,00
1/612600-614000	Instandhaltung Gebäude	2224	3224	24	22	1 400,00	0,00	1 400,00	1 400,00	0,00	1 400,00
1/612600-619000	Instandhaltung von Sonderanlagen	2224	3224	24	22	800,00	0,00	800,00	800,00	0,00	800,00
1/612600-631000	Telekommunikationsdienste	2222	3222	24	5	500,00	0,00	500,00	500,00	0,00	500,00
1/612600-670000	Versicherungen	2222	3222	24	22	1 300,00	0,00	1 300,00	1 300,00	0,00	1 300,00
1/612600-724000	Reisegebühren	2225	3225	24	3	100,00	100,00	0,00	100,00	100,00	0,00
1/612600-728000	Entgelte für sonstige Leistungen	2225	3225	24	22	9 000,00	0,00	9 000,00	9 000,00	0,00	9 000,00
1/612600-728800	Bauhofleistungen	2225	3225	24	22	4 000,00	0,00	4 000,00	4 000,00	0,00	4 000,00
1/612600-729000	Sonstige Ausgaben	2225	3225	24	22	800,00	0,00	800,00	800,00	0,00	800,00
1/612600-755000	Ausfallshaftung Parkdeck GmbH	2233	3233	27	22	50 000,00	50 000,00	0,00	50 000,00	50 000,00	0,00
<b>SU 22 / 32</b>	<b>Summe Aufwendungen / Auszahlungen operative Gebarung</b>					<b>78 200,00</b>	<b>58 500,00</b>	<b>19 700,00</b>	<b>78 200,00</b>	<b>58 500,00</b>	<b>19 700,00</b>
<b>SA 0 / SA 1</b>	<b>(0) Nettoergebnis (21 - 22) / (1) Geldfluss operative Gebarung (31 – 32)</b>					<b>-68 300,00</b>	<b>-49 100,00</b>	<b>-19 200,00</b>	<b>-68 300,00</b>	<b>-49 100,00</b>	<b>-19 200,00</b>
<b>SU 23</b>	<b>Summe Haushaltsrücklagen</b>					<b>0,00</b>	<b>0,00</b>	<b>0,00</b>	<b>0,00</b>	<b>0,00</b>	<b>0,00</b>
<b>SA00</b>	<b>Nettoergebnis nach Zuw./Entn. Haushaltsrücklagen (Saldo 0 +/- SU23)</b>					<b>-68 300,00</b>	<b>-49 100,00</b>	<b>-19 200,00</b>			



# 1. Nachtragsvoranschlag 2023

# NVA Ergebnis- und Finanzierungsvoranschlag Detailnachweis

Stadt Waidhofen a/d Ybbs

		MVAG		VC QU	AOB	Ergebnisvoranschlag			Finanzierungsvoranschlag		
		EH	FH			VA 2023 inkl. NVA	VA 2023	1. NVA	VA 2023 inkl. NVA	VA 2023	1. NVA
<b>Investive Gebarung</b>											
<b>SU 33</b>	<b>Summe Einzahlungen investive Gebarung</b>								<b>0,00</b>	<b>0,00</b>	<b>0,00</b>
5/612600-010000	Ankauf u. Generalsanierung Parkdeck	3413	1 40	23	0,00	0,00	0,00	3 700 000,00	0,00	3 700 000,00	
<b>SU 34</b>	<b>Summe Auszahlungen investive Gebarung</b>							<b>3 700 000,00</b>	<b>0,00</b>	<b>3 700 000,00</b>	
<b>SA2</b>	<b>Saldo (2) Geldfluss aus der Investiven Gebarung (33 – 34)</b>							<b>-3 700 000,00</b>	<b>0,00</b>	<b>-3 700 000,00</b>	
<b>SA3</b>	<b>Saldo (3) Nettofinanzierungssaldo (Saldo 1 + Saldo 2)</b>							<b>-3 768 300,00</b>	<b>-49 100,00</b>	<b>-3 719 200,00</b>	
<b>Finanzierungstätigkeit</b>											
6/612600+346000	Schuldaufnahme Finanzunternehmungen	3514	1 55	21	0,00	0,00	0,00	3 700 000,00	0,00	3 700 000,00	
<b>SU 35</b>	<b>Summe Einzahlungen aus der Finanzierungstätigkeit</b>							<b>3 700 000,00</b>	<b>0,00</b>	<b>3 700 000,00</b>	
<b>SU 36</b>	<b>Summe Auszahlungen aus der Finanzierungstätigkeit</b>							<b>0,00</b>	<b>0,00</b>	<b>0,00</b>	
<b>SA4</b>	<b>Saldo (4) Geldfluss aus der Finanzierungstätigkeit (35 – 36)</b>							<b>3 700 000,00</b>	<b>0,00</b>	<b>3 700 000,00</b>	
<b>SA5</b>	<b>Saldo (5) Geldfluss aus der voranschlagswirksamen Gebarung (Saldo 3 + Saldo 4)</b>							<b>-68 300,00</b>	<b>-49 100,00</b>	<b>-19 200,00</b>	
<b>612700</b>	<b>Kinoparkplatz</b>										
<b>Operative Gebarung</b>											
2/612700+811000	Benützungsentgelt	2115	3115	14	22	70 000,00	65 000,00	5 000,00	70 000,00	65 000,00	5 000,00
2/612700+813000	Erträge aus der Auflösung von Investitionszuschüssen (Kapitaltransfers)	2127				5 200,00	5 200,00	0,00	0,00	0,00	0,00
2/612700+829000	Sonstige Einnahmen	2116	3116	18	22	200,00	200,00	0,00	200,00	200,00	0,00
<b>SU 21 / 31</b>	<b>Summe Erträge / Einzahlungen operative Gebarung</b>					<b>75 400,00</b>	<b>70 400,00</b>	<b>5 000,00</b>	<b>70 200,00</b>	<b>65 200,00</b>	<b>5 000,00</b>
1/612700-457000	Druckwerke	2221	3221	23	22	200,00	1 200,00	-1 000,00	200,00	1 200,00	-1 000,00
1/612700-565000	Mehrleistungsvergütungen	2211	3211	20	3	1 200,00	1 300,00	-100,00	1 200,00	1 300,00	-100,00
1/612700-569000	Sonstige Nebengebühren	2211	3211	20	3	2 500,00	2 500,00	0,00	2 500,00	2 500,00	0,00
1/612700-580000	DGB zum Ausgleichsfonds für Familienbeihilfen	2212	3212	20	3	200,00	200,00	0,00	200,00	200,00	0,00
1/612700-582000	Dienstgeberbeiträge zur sozialen Sicherheit	2212	3212	20	3	800,00	800,00	0,00	800,00	800,00	0,00
1/612700-582100	Betriebliche Mitarbeitervorsorge	2212	3212	20	3	100,00	100,00	0,00	100,00	100,00	0,00
1/612700-588000	Kommunalsteuer	2212	3212	20	3	100,00	100,00	0,00	100,00	100,00	0,00
1/612700-600000	Strom	2222	3222	24	22	1 500,00	2 300,00	-800,00	1 500,00	2 300,00	-800,00
1/612700-619000	Instandhaltung Sonderanlagen	2224	3224	24	22	900,00	1 500,00	-600,00	900,00	1 500,00	-600,00
1/612700-631000	Telekommunikationsdienste	2222	3222	24	5	0,00	0,00	0,00	0,00	0,00	0,00
1/612700-670000	Versicherungen	2222	3222	24	22	600,00	600,00	0,00	600,00	600,00	0,00
1/612700-680000	Planmäßige Abschreibung	2226				400,00	400,00	0,00	0,00	0,00	0,00
1/612700-724000	Reisegebühren	2225	3225	24	3	100,00	100,00	0,00	100,00	100,00	0,00
1/612700-728800	Bauhofleistungen	2225	3225	24	22	1 000,00	1 000,00	0,00	1 000,00	1 000,00	0,00
<b>SU 22 / 32</b>	<b>Summe Aufwendungen / Auszahlungen operative Gebarung</b>					<b>9 600,00</b>	<b>12 100,00</b>	<b>-2 500,00</b>	<b>9 200,00</b>	<b>11 700,00</b>	<b>-2 500,00</b>
<b>SA 0 / SA 1</b>	<b>(0) Nettoergebnis (21 - 22) / (1) Geldfluss operative Gebarung (31 – 32)</b>					<b>65 800,00</b>	<b>58 300,00</b>	<b>7 500,00</b>	<b>61 000,00</b>	<b>53 500,00</b>	<b>7 500,00</b>
<b>SU 23</b>	<b>Summe Haushaltsrücklagen</b>					<b>0,00</b>	<b>0,00</b>	<b>0,00</b>	<b>0,00</b>	<b>0,00</b>	<b>0,00</b>

# 1. Nachtragsvoranschlag 2023

# NVA Ergebnis- und Finanzierungsvoranschlag Detailnachweis

Stadt Waidhofen a/d Ybbs

		MVAG		VC QU	AOB	Ergebnisvoranschlag			Finanzierungsvoranschlag		
		EH	FH			VA 2023 inkl. NVA	VA 2023	1. NVA	VA 2023 inkl. NVA	VA 2023	1. NVA
<b>SA00</b>	<b>Nettoergebnis nach Zuw./Entn. Haushaltsrücklagen (Saldo 0 +/- SU23)</b>					<b>65 800,00</b>	<b>58 300,00</b>	<b>7 500,00</b>			
<b>Investive Gebarung</b>											
<b>SU 33</b>	<b>Summe Einzahlungen investive Gebarung</b>								<b>0,00</b>	<b>0,00</b>	<b>0,00</b>
<b>SU 34</b>	<b>Summe Auszahlungen investive Gebarung</b>								<b>0,00</b>	<b>0,00</b>	<b>0,00</b>
<b>SA2</b>	<b>Saldo (2) Geldfluss aus der Investiven Gebarung (33 – 34)</b>								<b>0,00</b>	<b>0,00</b>	<b>0,00</b>
<b>SA3</b>	<b>Saldo (3) Nettofinanzierungssaldo (Saldo 1 + Saldo 2)</b>								<b>61 000,00</b>	<b>53 500,00</b>	<b>7 500,00</b>
<b>Finanzierungstätigkeit</b>											
<b>SU 35</b>	<b>Summe Einzahlungen aus der Finanzierungstätigkeit</b>								<b>0,00</b>	<b>0,00</b>	<b>0,00</b>
<b>SU 36</b>	<b>Summe Auszahlungen aus der Finanzierungstätigkeit</b>								<b>0,00</b>	<b>0,00</b>	<b>0,00</b>
<b>SA4</b>	<b>Saldo (4) Geldfluss aus der Finanzierungstätigkeit (35 – 36)</b>								<b>0,00</b>	<b>0,00</b>	<b>0,00</b>
<b>SA5</b>	<b>Saldo (5) Geldfluss aus der voranschlagswirksamen Gebarung (Saldo 3 + Saldo 4)</b>								<b>61 000,00</b>	<b>53 500,00</b>	<b>7 500,00</b>
<b>612800</b>	<b>Parkplatz - Lokalbahnhof</b>										
<b>Operative Gebarung</b>											
2/612800+811000	Benützungsentgelt	2115	3115	14	22	15 000,00	20 000,00	-5 000,00	15 000,00	20 000,00	-5 000,00
<b>SU 21 / 31</b>	<b>Summe Erträge / Einzahlungen operative Gebarung</b>					<b>15 000,00</b>	<b>20 000,00</b>	<b>-5 000,00</b>	<b>15 000,00</b>	<b>20 000,00</b>	<b>-5 000,00</b>
1/612800-457000	Druckwerke	2221	3221	23	22	200,00	1 000,00	-800,00	200,00	1 000,00	-800,00
1/612800-600000	Strom	2222	3222	24	22	900,00	1 500,00	-600,00	900,00	1 500,00	-600,00
1/612800-619000	Instandhaltung von Sonderanlagen	2224	3224	24	22	500,00	1 000,00	-500,00	500,00	1 000,00	-500,00
1/612800-631000	Telekommunikationsdienste	2222	3222	24	22	0,00	2 000,00	-2 000,00	0,00	2 000,00	-2 000,00
1/612800-670000	Versicherungen	2222	3222	24	22	500,00	1 000,00	-500,00	500,00	1 000,00	-500,00
1/612800-700000	Miet- und Pachtaufwand	2223	3223	24	22	4 000,00	2 000,00	2 000,00	4 000,00	2 000,00	2 000,00
1/612800-728000	Entgelte für sonstige Leistungen	2225	3225	24	22	1 000,00	4 000,00	-3 000,00	1 000,00	4 000,00	-3 000,00
<b>SU 22 / 32</b>	<b>Summe Aufwendungen / Auszahlungen operative Gebarung</b>					<b>7 100,00</b>	<b>12 500,00</b>	<b>-5 400,00</b>	<b>7 100,00</b>	<b>12 500,00</b>	<b>-5 400,00</b>
<b>SA 0 / SA 1</b>	<b>(0) Nettoergebnis (21 - 22) / (1) Geldfluss operative Gebarung (31 – 32)</b>					<b>7 900,00</b>	<b>7 500,00</b>	<b>400,00</b>	<b>7 900,00</b>	<b>7 500,00</b>	<b>400,00</b>
<b>SU 23</b>	<b>Summe Haushaltsrücklagen</b>					<b>0,00</b>	<b>0,00</b>	<b>0,00</b>	<b>0,00</b>	<b>0,00</b>	<b>0,00</b>
<b>SA00</b>	<b>Nettoergebnis nach Zuw./Entn. Haushaltsrücklagen (Saldo 0 +/- SU23)</b>					<b>7 900,00</b>	<b>7 500,00</b>	<b>400,00</b>			
<b>Investive Gebarung</b>											
<b>SU 33</b>	<b>Summe Einzahlungen investive Gebarung</b>								<b>0,00</b>	<b>0,00</b>	<b>0,00</b>
1/612800-050000	Sonderanlagen	3412	2 40	22		0,00	0,00	0,00	20 000,00	45 000,00	-25 000,00
<b>SU 34</b>	<b>Summe Auszahlungen investive Gebarung</b>								<b>20 000,00</b>	<b>45 000,00</b>	<b>-25 000,00</b>
<b>SA2</b>	<b>Saldo (2) Geldfluss aus der Investiven Gebarung (33 – 34)</b>								<b>-20 000,00</b>	<b>-45 000,00</b>	<b>25 000,00</b>
<b>SA3</b>	<b>Saldo (3) Nettofinanzierungssaldo (Saldo 1 + Saldo 2)</b>								<b>-12 100,00</b>	<b>-37 500,00</b>	<b>25 400,00</b>
<b>Finanzierungstätigkeit</b>											
<b>SU 35</b>	<b>Summe Einzahlungen aus der Finanzierungstätigkeit</b>								<b>0,00</b>	<b>0,00</b>	<b>0,00</b>
<b>SU 36</b>	<b>Summe Auszahlungen aus der Finanzierungstätigkeit</b>								<b>0,00</b>	<b>0,00</b>	<b>0,00</b>
<b>SA4</b>	<b>Saldo (4) Geldfluss aus der Finanzierungstätigkeit (35 – 36)</b>								<b>0,00</b>	<b>0,00</b>	<b>0,00</b>

# 1. Nachtragsvoranschlag 2023

# NVA Ergebnis- und Finanzierungsvoranschlag Detailnachweis

Stadt Waidhofen a/d Ybbs

		MVAG		VC QU	AOB	Ergebnisvoranschlag		Finanzierungsvoranschlag			
		EH	FH			VA 2023 inkl. NVA	VA 2023	1. NVA	VA 2023 inkl. NVA	VA 2023	1. NVA
<b>SA5</b>	<b>Saldo (5) Geldfluss aus der voranschlagswirksamen Gebarung (Saldo 3 + Saldo 4)</b>								<b>-12 100,00</b>	<b>-37 500,00</b>	<b>25 400,00</b>
<b>616</b>	<b>Sonstige Straßen und Wege</b>										
<b>616000</b>	<b>Sonst. Strassen und Wege</b>										
<b>Operative Gebarung</b>											
<b>SU 21 / 31</b>	<b>Summe Erträge / Einzahlungen operative Gebarung</b>					<b>0,00</b>	<b>0,00</b>	<b>0,00</b>	<b>0,00</b>	<b>0,00</b>	<b>0,00</b>
1/616000-619000	Instandhaltung Sonderanlagen	2224	3224	24	22	1 200,00	1 200,00	0,00	1 200,00	1 200,00	0,00
1/616000-700000	Pachte	2223	3223	24	22	10 000,00	9 700,00	300,00	10 000,00	9 700,00	300,00
1/616000-728800	Bauhofleistungen	2225	3225	24	22	1 500,00	1 500,00	0,00	1 500,00	1 500,00	0,00
<b>SU 22 / 32</b>	<b>Summe Aufwendungen / Auszahlungen operative Gebarung</b>					<b>12 700,00</b>	<b>12 400,00</b>	<b>300,00</b>	<b>12 700,00</b>	<b>12 400,00</b>	<b>300,00</b>
<b>SA 0 / SA 1</b>	<b>(0) Nettoergebnis (21 - 22) / (1) Geldfluss operative Gebarung (31 - 32)</b>					<b>-12 700,00</b>	<b>-12 400,00</b>	<b>-300,00</b>	<b>-12 700,00</b>	<b>-12 400,00</b>	<b>-300,00</b>
<b>SU 23</b>	<b>Summe Haushaltsrücklagen</b>					<b>0,00</b>	<b>0,00</b>	<b>0,00</b>	<b>0,00</b>	<b>0,00</b>	<b>0,00</b>
<b>SA00</b>	<b>Nettoergebnis nach Zuw./Entn. Haushaltsrücklagen (Saldo 0 +/- SU23)</b>					<b>-12 700,00</b>	<b>-12 400,00</b>	<b>-300,00</b>			
<b>Investive Gebarung</b>											
<b>SU 33</b>	<b>Summe Einzahlungen investive Gebarung</b>								<b>0,00</b>	<b>0,00</b>	<b>0,00</b>
<b>SU 34</b>	<b>Summe Auszahlungen investive Gebarung</b>								<b>0,00</b>	<b>0,00</b>	<b>0,00</b>
<b>SA2</b>	<b>Saldo (2) Geldfluss aus der Investiven Gebarung (33 - 34)</b>								<b>0,00</b>	<b>0,00</b>	<b>0,00</b>
<b>SA3</b>	<b>Saldo (3) Nettofinanzierungssaldo (Saldo 1 + Saldo 2)</b>								<b>-12 700,00</b>	<b>-12 400,00</b>	<b>-300,00</b>
<b>Finanzierungstätigkeit</b>											
<b>SU 35</b>	<b>Summe Einzahlungen aus der Finanzierungstätigkeit</b>								<b>0,00</b>	<b>0,00</b>	<b>0,00</b>
<b>SU 36</b>	<b>Summe Auszahlungen aus der Finanzierungstätigkeit</b>								<b>0,00</b>	<b>0,00</b>	<b>0,00</b>
<b>SA4</b>	<b>Saldo (4) Geldfluss aus der Finanzierungstätigkeit (35 - 36)</b>								<b>0,00</b>	<b>0,00</b>	<b>0,00</b>
<b>SA5</b>	<b>Saldo (5) Geldfluss aus der voranschlagswirksamen Gebarung (Saldo 3 + Saldo 4)</b>								<b>-12 700,00</b>	<b>-12 400,00</b>	<b>-300,00</b>
<b>616100</b>	<b>Wanderwege</b>										
<b>Operative Gebarung</b>											
<b>SU 21 / 31</b>	<b>Summe Erträge / Einzahlungen operative Gebarung</b>					<b>0,00</b>	<b>0,00</b>	<b>0,00</b>	<b>0,00</b>	<b>0,00</b>	<b>0,00</b>
1/616100-728000	Entgelte für sonstige Leistungen	2225	3225	24	24	1 000,00	1 000,00	0,00	1 000,00	1 000,00	0,00
1/616100-728800	Bauhofleistungen	2225	3225	24	24	100,00	100,00	0,00	100,00	100,00	0,00
<b>SU 22 / 32</b>	<b>Summe Aufwendungen / Auszahlungen operative Gebarung</b>					<b>1 100,00</b>	<b>1 100,00</b>	<b>0,00</b>	<b>1 100,00</b>	<b>1 100,00</b>	<b>0,00</b>
<b>SA 0 / SA 1</b>	<b>(0) Nettoergebnis (21 - 22) / (1) Geldfluss operative Gebarung (31 - 32)</b>					<b>-1 100,00</b>	<b>-1 100,00</b>	<b>0,00</b>	<b>-1 100,00</b>	<b>-1 100,00</b>	<b>0,00</b>
<b>SU 23</b>	<b>Summe Haushaltsrücklagen</b>					<b>0,00</b>	<b>0,00</b>	<b>0,00</b>	<b>0,00</b>	<b>0,00</b>	<b>0,00</b>
<b>SA00</b>	<b>Nettoergebnis nach Zuw./Entn. Haushaltsrücklagen (Saldo 0 +/- SU23)</b>					<b>-1 100,00</b>	<b>-1 100,00</b>	<b>0,00</b>			
<b>Investive Gebarung</b>											
<b>SU 33</b>	<b>Summe Einzahlungen investive Gebarung</b>								<b>0,00</b>	<b>0,00</b>	<b>0,00</b>
<b>SU 34</b>	<b>Summe Auszahlungen investive Gebarung</b>								<b>0,00</b>	<b>0,00</b>	<b>0,00</b>
<b>SA2</b>	<b>Saldo (2) Geldfluss aus der Investiven Gebarung (33 - 34)</b>								<b>0,00</b>	<b>0,00</b>	<b>0,00</b>
<b>SA3</b>	<b>Saldo (3) Nettofinanzierungssaldo (Saldo 1 + Saldo 2)</b>								<b>-1 100,00</b>	<b>-1 100,00</b>	<b>0,00</b>

# 1. Nachtragsvoranschlag 2023

# NVA Ergebnis- und Finanzierungsvoranschlag Detailnachweis

Stadt Waidhofen a/d Ybbs

	MVAG	VC QU	AOB	Ergebnisvoranschlag			Finanzierungsvoranschlag			
				EH	FH	VA 2023 inkl. NVA	VA 2023	1. NVA	VA 2023 inkl. NVA	VA 2023
<b>Finanzierungstätigkeit</b>										
SU 35								0,00	0,00	0,00
SU 36								0,00	0,00	0,00
SA4								0,00	0,00	0,00
SA5								-1 100,00	-1 100,00	0,00
<b>63 Schutzwasserbau</b>										
<b>631 Konkurrenzgewässer</b>										
<b>631000 Konkurrenzgewässer</b>										
<b>Operative Gebarung</b>										
SU 21 / 31								0,00	0,00	0,00
1/631000-752000								300,00	400,00	-100,00
SU 22 / 32								300,00	400,00	-100,00
SA 0 / SA 1								-300,00	-400,00	100,00
SU 23								0,00	0,00	0,00
SA00								-300,00	-400,00	100,00
<b>Investive Gebarung</b>										
SU 33								0,00	0,00	0,00
SU 34								0,00	0,00	0,00
SA2								0,00	0,00	0,00
SA3								-300,00	-400,00	100,00
<b>Finanzierungstätigkeit</b>										
SU 35								0,00	0,00	0,00
SU 36								0,00	0,00	0,00
SA4								0,00	0,00	0,00
SA5								-300,00	-400,00	100,00
<b>632 Wasserwehre und Schleusen</b>										
<b>632000 Flussbau und Wasserwehre</b>										
<b>Operative Gebarung</b>										
SU 21 / 31								0,00	0,00	0,00
1/632000-612000								18 000,00	8 000,00	10 000,00
1/632000-650000								5 900,00	5 700,00	200,00
1/632000-680000								21 200,00	21 200,00	0,00
1/632000-728800								2 000,00	2 000,00	0,00
SU 22 / 32								47 100,00	36 900,00	10 200,00
SA 0 / SA 1								-47 100,00	-36 900,00	-10 200,00

# 1. Nachtragsvoranschlag 2023

# NVA Ergebnis- und Finanzierungsvoranschlag Detailnachweis

Stadt Waidhofen a/d Ybbs

		MVAG		VC QU	AOB	Ergebnisvoranschlag			Finanzierungsvoranschlag		
		EH	FH			VA 2023 inkl. NVA	VA 2023	1. NVA	VA 2023 inkl. NVA	VA 2023	1. NVA
<b>SU 23</b>	<b>Summe Haushaltsrücklagen</b>					<b>0,00</b>	<b>0,00</b>	<b>0,00</b>	<b>0,00</b>	<b>0,00</b>	<b>0,00</b>
<b>SA00</b>	<b>Nettoergebnis nach Zuw./Entn. Haushaltsrücklagen (Saldo 0 +/- SU23)</b>					<b>-47 100,00</b>	<b>-36 900,00</b>	<b>-10 200,00</b>			
<b>Investive Gebarung</b>											
6/632000+301000	Kapitaltransfers von Ländern, Landesfonds und Landeskammern		3331	1 33	24	0,00	0,00	0,00	490 000,00	294 000,00	196 000,00
<b>SU 33</b>	<b>Summe Einzahlungen investive Gebarung</b>								<b>490 000,00</b>	<b>294 000,00</b>	<b>196 000,00</b>
5/632000-004000	Urbachwehr Bachweg		3412	1 40	24	0,00	0,00	0,00	500 000,00	300 000,00	200 000,00
5/632000-050100	Kavernensanierung Ybbsuferhöhlen		3412	1 40	23	0,00	0,00	0,00	0,00	0,00	0,00
5/632000-050200	Urbachwehr Bachweg		3412	1 40	24	0,00	0,00	0,00	0,00	0,00	0,00
<b>SU 34</b>	<b>Summe Auszahlungen investive Gebarung</b>								<b>500 000,00</b>	<b>300 000,00</b>	<b>200 000,00</b>
<b>SA2</b>	<b>Saldo (2) Geldfluss aus der Investiven Gebarung (33 – 34)</b>								<b>-10 000,00</b>	<b>-6 000,00</b>	<b>-4 000,00</b>
<b>SA3</b>	<b>Saldo (3) Nettofinanzierungssaldo (Saldo 1 + Saldo 2)</b>								<b>-35 900,00</b>	<b>-21 700,00</b>	<b>-14 200,00</b>
<b>Finanzierungstätigkeit</b>											
6/632000+346000	Schuldaufnahme Finanzunternehmungen		3514	1 55	21	0,00	0,00	0,00	10 000,00	6 000,00	4 000,00
<b>SU 35</b>	<b>Summe Einzahlungen aus der Finanzierungstätigkeit</b>								<b>10 000,00</b>	<b>6 000,00</b>	<b>4 000,00</b>
1/632000-346000	Schuldrückzahlung Finanzunternehmungen		3614	65	21	0,00	0,00	0,00	65 600,00	66 700,00	-1 100,00
<b>SU 36</b>	<b>Summe Auszahlungen aus der Finanzierungstätigkeit</b>								<b>65 600,00</b>	<b>66 700,00</b>	<b>-1 100,00</b>
<b>SA4</b>	<b>Saldo (4) Geldfluss aus der Finanzierungstätigkeit (35 – 36)</b>								<b>-55 600,00</b>	<b>-60 700,00</b>	<b>5 100,00</b>
<b>SA5</b>	<b>Saldo (5) Geldfluss aus der voranschlagswirksamen Gebarung (Saldo 3 + Saldo 4)</b>								<b>-91 500,00</b>	<b>-82 400,00</b>	<b>-9 100,00</b>
<b>633</b>	<b>Wildbachverbauung</b>										
<b>633000</b>	<b>Wildbachverbauung</b>										
<b>Operative Gebarung</b>											
<b>SU 21 / 31</b>	<b>Summe Erträge / Einzahlungen operative Gebarung</b>					<b>0,00</b>	<b>0,00</b>	<b>0,00</b>	<b>0,00</b>	<b>0,00</b>	<b>0,00</b>
1/633000-650000	Zinsen Finanzschulden Inland	2241	3241	25	21	20 500,00	15 000,00	5 500,00	20 500,00	15 000,00	5 500,00
1/633000-728000	Wildbachbegehungen und Gewässerbeschau	2225	3225	24	24	8 500,00	8 500,00	0,00	8 500,00	8 500,00	0,00
1/633000-728800	Bauhofleistungen	2225	3225	24	24	2 000,00	2 000,00	0,00	2 000,00	2 000,00	0,00
<b>SU 22 / 32</b>	<b>Summe Aufwendungen / Auszahlungen operative Gebarung</b>					<b>31 000,00</b>	<b>25 500,00</b>	<b>5 500,00</b>	<b>31 000,00</b>	<b>25 500,00</b>	<b>5 500,00</b>
<b>SA 0 / SA 1</b>	<b>(0) Nettoergebnis (21 - 22) / (1) Geldfluss operative Gebarung (31 – 32)</b>					<b>-31 000,00</b>	<b>-25 500,00</b>	<b>-5 500,00</b>	<b>-31 000,00</b>	<b>-25 500,00</b>	<b>-5 500,00</b>
<b>SU 23</b>	<b>Summe Haushaltsrücklagen</b>					<b>0,00</b>	<b>0,00</b>	<b>0,00</b>	<b>0,00</b>	<b>0,00</b>	<b>0,00</b>
<b>SA00</b>	<b>Nettoergebnis nach Zuw./Entn. Haushaltsrücklagen (Saldo 0 +/- SU23)</b>					<b>-31 000,00</b>	<b>-25 500,00</b>	<b>-5 500,00</b>			
<b>Investive Gebarung</b>											
<b>SU 33</b>	<b>Summe Einzahlungen investive Gebarung</b>								<b>0,00</b>	<b>0,00</b>	<b>0,00</b>
5/633000-061000	Im Bau befindliche Gebäude und Bauten		3413	1 40	24	0,00	0,00	0,00	180 000,00	180 000,00	0,00
<b>SU 34</b>	<b>Summe Auszahlungen investive Gebarung</b>								<b>180 000,00</b>	<b>180 000,00</b>	<b>0,00</b>
<b>SA2</b>	<b>Saldo (2) Geldfluss aus der Investiven Gebarung (33 – 34)</b>								<b>-180 000,00</b>	<b>-180 000,00</b>	<b>0,00</b>
<b>SA3</b>	<b>Saldo (3) Nettofinanzierungssaldo (Saldo 1 + Saldo 2)</b>								<b>-211 000,00</b>	<b>-205 500,00</b>	<b>-5 500,00</b>

# 1. Nachtragsvoranschlag 2023

# NVA Ergebnis- und Finanzierungsvoranschlag Detailnachweis

Stadt Waidhofen a/d Ybbs

	MVAG	VC QU	AOB	Ergebnisvoranschlag			Finanzierungsvoranschlag				
				EH	FH	VA 2023 inkl. NVA	VA 2023	1. NVA	VA 2023 inkl. NVA	VA 2023	1. NVA
<b>Finanzierungstätigkeit</b>											
6/633000+346000		Schuldaufnahme Finanzunternehmungen	3514	1 55	21	0,00	0,00	0,00	180 000,00	180 000,00	0,00
<b>SU 35</b>		<b>Summe Einzahlungen aus der Finanzierungstätigkeit</b>							<b>180 000,00</b>	<b>180 000,00</b>	<b>0,00</b>
1/633000-346000		Schuldrückzahlung Finanzunternehmungen	3614	65	21	0,00	0,00	0,00	161 500,00	162 000,00	-500,00
<b>SU 36</b>		<b>Summe Auszahlungen aus der Finanzierungstätigkeit</b>							<b>161 500,00</b>	<b>162 000,00</b>	<b>-500,00</b>
<b>SA4</b>		<b>Saldo (4) Geldfluss aus der Finanzierungstätigkeit (35 – 36)</b>							<b>18 500,00</b>	<b>18 000,00</b>	<b>500,00</b>
<b>SA5</b>		<b>Saldo (5) Geldfluss aus der voranschlagswirksamen Gebarung (Saldo 3 + Saldo 4)</b>							<b>-192 500,00</b>	<b>-187 500,00</b>	<b>-5 000,00</b>
<b>64</b>		<b>Straßenverkehr</b>									
<b>640</b>		<b>Einrichtungen und Maßnahmen nach der Straßenverkehrsordnu</b>									
<b>640000</b>		<b>Massnahmen StVO</b>									
<b>Operative Gebarung</b>											
<b>SU 21 / 31</b>		<b>Summe Erträge / Einzahlungen operative Gebarung</b>				<b>0,00</b>	<b>0,00</b>	<b>0,00</b>	<b>0,00</b>	<b>0,00</b>	<b>0,00</b>
1/640000-400000		Geringwertige Wirtschaftsgüter	2221	3221	23 26	15 000,00	8 000,00	7 000,00	15 000,00	8 000,00	7 000,00
1/640000-459000		Verbrauchsgüter	2221	3221	23 26	500,00	500,00	0,00	500,00	500,00	0,00
1/640000-611000		Instandhaltung Strassenbauten	2224	3224	24 26	10 000,00	8 000,00	2 000,00	10 000,00	8 000,00	2 000,00
1/640000-619000		Instandhaltung Sonderanlagen	2224	3224	24 26	500,00	500,00	0,00	500,00	500,00	0,00
1/640000-670000		Versicherungen	2222	3222	24 22	1 100,00	1 100,00	0,00	1 100,00	1 100,00	0,00
1/640000-680000		Planmäßige Abschreibung	2226			2 800,00	2 800,00	0,00	0,00	0,00	0,00
1/640000-728800		Bauhofleistungen	2225	3225	24 26	55 000,00	50 000,00	5 000,00	55 000,00	50 000,00	5 000,00
<b>SU 22 / 32</b>		<b>Summe Aufwendungen / Auszahlungen operative Gebarung</b>				<b>84 900,00</b>	<b>70 900,00</b>	<b>14 000,00</b>	<b>82 100,00</b>	<b>68 100,00</b>	<b>14 000,00</b>
<b>SA 0 / SA 1</b>		<b>(0) Nettoergebnis (21 - 22) / (1) Geldfluss operative Gebarung (31 – 32)</b>				<b>-84 900,00</b>	<b>-70 900,00</b>	<b>-14 000,00</b>	<b>-82 100,00</b>	<b>-68 100,00</b>	<b>-14 000,00</b>
<b>SU 23</b>		<b>Summe Haushaltsrücklagen</b>				<b>0,00</b>	<b>0,00</b>	<b>0,00</b>	<b>0,00</b>	<b>0,00</b>	<b>0,00</b>
<b>SA00</b>		<b>Nettoergebnis nach Zuw./Entn. Haushaltsrücklagen (Saldo 0 +/- SU23)</b>				<b>-84 900,00</b>	<b>-70 900,00</b>	<b>-14 000,00</b>			
<b>Investive Gebarung</b>											
<b>SU 33</b>		<b>Summe Einzahlungen investive Gebarung</b>							<b>0,00</b>	<b>0,00</b>	<b>0,00</b>
1/640000-042000		Betriebsausstattung	3415	2 41	26	0,00	0,00	0,00	0,00	0,00	0,00
<b>SU 34</b>		<b>Summe Auszahlungen investive Gebarung</b>							<b>0,00</b>	<b>0,00</b>	<b>0,00</b>
<b>SA2</b>		<b>Saldo (2) Geldfluss aus der Investiven Gebarung (33 – 34)</b>							<b>0,00</b>	<b>0,00</b>	<b>0,00</b>
<b>SA3</b>		<b>Saldo (3) Nettofinanzierungssaldo (Saldo 1 + Saldo 2)</b>							<b>-82 100,00</b>	<b>-68 100,00</b>	<b>-14 000,00</b>
<b>Finanzierungstätigkeit</b>											
<b>SU 35</b>		<b>Summe Einzahlungen aus der Finanzierungstätigkeit</b>							<b>0,00</b>	<b>0,00</b>	<b>0,00</b>
<b>SU 36</b>		<b>Summe Auszahlungen aus der Finanzierungstätigkeit</b>							<b>0,00</b>	<b>0,00</b>	<b>0,00</b>
<b>SA4</b>		<b>Saldo (4) Geldfluss aus der Finanzierungstätigkeit (35 – 36)</b>							<b>0,00</b>	<b>0,00</b>	<b>0,00</b>
<b>SA5</b>		<b>Saldo (5) Geldfluss aus der voranschlagswirksamen Gebarung (Saldo 3 + Saldo 4)</b>							<b>-82 100,00</b>	<b>-68 100,00</b>	<b>-14 000,00</b>

# 1. Nachtragsvoranschlag 2023

# NVA Ergebnis- und Finanzierungsvoranschlag Detailnachweis

Stadt Waidhofen a/d Ybbs

		MVAG		VC QU	AOB	Ergebnisvoranschlag			Finanzierungsvoranschlag			
		EH	FH			VA 2023 inkl. NVA	VA 2023	1. NVA	VA 2023 inkl. NVA	VA 2023	1. NVA	
<b>640100</b>	<b>Kurzparkzone</b>											
	<b>Operative Gebarung</b>											
2/640100+868000	Strafgelder	2124	3124	16	21	26 000,00	22 000,00	4 000,00	26 000,00	22 000,00	4 000,00	
<b>SU 21 / 31</b>	<b>Summe Erträge / Einzahlungen operative Gebarung</b>					<b>26 000,00</b>	<b>22 000,00</b>	<b>4 000,00</b>	<b>26 000,00</b>	<b>22 000,00</b>	<b>4 000,00</b>	
1/640100-457000	Druckwerke	2221	3221	23	22	8 000,00	5 000,00	3 000,00	8 000,00	5 000,00	3 000,00	
1/640100-600000	Strom	2222	3222	24	22	2 900,00	2 900,00	0,00	2 900,00	2 900,00	0,00	
1/640100-619000	Instandhaltung Sonderanlagen	2224	3224	24	22	9 000,00	3 300,00	5 700,00	9 000,00	3 300,00	5 700,00	
1/640100-631000	Telekommunikationsdienste Mokis	2222	3222	24	5	400,00	400,00	0,00	400,00	400,00	0,00	
1/640100-670000	Versicherungen	2222	3222	24	22	800,00	800,00	0,00	800,00	800,00	0,00	
1/640100-728000	Entgelte für sonstige Leistungen (Securop)	2225	3225	24	22	110 000,00	120 000,00	-10 000,00	110 000,00	120 000,00	-10 000,00	
1/640100-728100	Wartung Mokis	2225	3225	24	22	1 400,00	1 400,00	0,00	1 400,00	1 400,00	0,00	
1/640100-728800	Bauhofleistungen	2225	3225	24	22	300,00	300,00	0,00	300,00	300,00	0,00	
<b>SU 22 / 32</b>	<b>Summe Aufwendungen / Auszahlungen operative Gebarung</b>					<b>132 800,00</b>	<b>134 100,00</b>	<b>-1 300,00</b>	<b>132 800,00</b>	<b>134 100,00</b>	<b>-1 300,00</b>	
<b>SA 0 / SA 1</b>	<b>(0) Nettoergebnis (21 - 22) / (1) Geldfluss operative Gebarung (31 - 32)</b>					<b>-106 800,00</b>	<b>-112 100,00</b>	<b>5 300,00</b>	<b>-106 800,00</b>	<b>-112 100,00</b>	<b>5 300,00</b>	
<b>SU 23</b>	<b>Summe Haushaltsrücklagen</b>					<b>0,00</b>	<b>0,00</b>	<b>0,00</b>	<b>0,00</b>	<b>0,00</b>	<b>0,00</b>	
<b>SA00</b>	<b>Nettoergebnis nach Zuw./Entn. Haushaltsrücklagen (Saldo 0 +/- SU23)</b>					<b>-106 800,00</b>	<b>-112 100,00</b>	<b>5 300,00</b>				
	<b>Investive Gebarung</b>											
<b>SU 33</b>	<b>Summe Einzahlungen investive Gebarung</b>								<b>0,00</b>	<b>0,00</b>	<b>0,00</b>	
1/640100-042000	Amts-, Betriebs- und Geschäftsausstattung		3415	2	41	22	0,00	0,00	0,00	17 000,00	22 000,00	-5 000,00
<b>SU 34</b>	<b>Summe Auszahlungen investive Gebarung</b>								<b>17 000,00</b>	<b>22 000,00</b>	<b>-5 000,00</b>	
<b>SA2</b>	<b>Saldo (2) Geldfluss aus der Investiven Gebarung (33 - 34)</b>								<b>-17 000,00</b>	<b>-22 000,00</b>	<b>5 000,00</b>	
<b>SA3</b>	<b>Saldo (3) Nettofinanzierungssaldo (Saldo 1 + Saldo 2)</b>								<b>-123 800,00</b>	<b>-134 100,00</b>	<b>10 300,00</b>	
	<b>Finanzierungstätigkeit</b>											
<b>SU 35</b>	<b>Summe Einzahlungen aus der Finanzierungstätigkeit</b>								<b>0,00</b>	<b>0,00</b>	<b>0,00</b>	
<b>SU 36</b>	<b>Summe Auszahlungen aus der Finanzierungstätigkeit</b>								<b>0,00</b>	<b>0,00</b>	<b>0,00</b>	
<b>SA4</b>	<b>Saldo (4) Geldfluss aus der Finanzierungstätigkeit (35 - 36)</b>								<b>0,00</b>	<b>0,00</b>	<b>0,00</b>	
<b>SA5</b>	<b>Saldo (5) Geldfluss aus der voranschlagswirksamen Gebarung (Saldo 3 + Saldo 4)</b>								<b>-123 800,00</b>	<b>-134 100,00</b>	<b>10 300,00</b>	
<b>640200</b>	<b>Dauerparkzone (grüne Zone)</b>											
	<b>Operative Gebarung</b>											
<b>SU 21 / 31</b>	<b>Summe Erträge / Einzahlungen operative Gebarung</b>					<b>0,00</b>	<b>0,00</b>	<b>0,00</b>	<b>0,00</b>	<b>0,00</b>	<b>0,00</b>	
1/640200-457000	Druckwerke	2221	3221	23	22	300,00	300,00	0,00	300,00	300,00	0,00	
1/640200-600000	Strom	2222	3222	24	22	400,00	700,00	-300,00	400,00	700,00	-300,00	
1/640200-619000	Instandhaltung Sonderanlagen	2224	3224	24	22	200,00	200,00	0,00	200,00	200,00	0,00	
1/640200-670000	Versicherungen	2222	3222	24	22	100,00	100,00	0,00	100,00	100,00	0,00	

# 1. Nachtragsvoranschlag 2023

# NVA Ergebnis- und Finanzierungsvoranschlag Detailnachweis

Stadt Waidhofen a/d Ybbs

		MVAG		VC QU	AOB	Ergebnisvoranschlag			Finanzierungsvoranschlag		
		EH	FH			VA 2023 inkl. NVA	VA 2023	1. NVA	VA 2023 inkl. NVA	VA 2023	1. NVA
1/640200-680000	Planmäßige Abschreibung	2226				3 900,00	3 900,00	0,00	0,00	0,00	0,00
<b>SU 22 / 32</b>	<b>Summe Aufwendungen / Auszahlungen operative Gebarung</b>					<b>4 900,00</b>	<b>5 200,00</b>	<b>-300,00</b>	<b>1 000,00</b>	<b>1 300,00</b>	<b>-300,00</b>
<b>SA 0 / SA 1</b>	<b>(0) Nettoergebnis (21 - 22) / (1) Geldfluss operative Gebarung (31 - 32)</b>					<b>-4 900,00</b>	<b>-5 200,00</b>	<b>300,00</b>	<b>-1 000,00</b>	<b>-1 300,00</b>	<b>300,00</b>
<b>SU 23</b>	<b>Summe Haushaltsrücklagen</b>					<b>0,00</b>	<b>0,00</b>	<b>0,00</b>	<b>0,00</b>	<b>0,00</b>	<b>0,00</b>
<b>SA00</b>	<b>Nettoergebnis nach Zuw./Entn. Haushaltsrücklagen (Saldo 0 +/- SU23)</b>					<b>-4 900,00</b>	<b>-5 200,00</b>	<b>300,00</b>			
<b>Investive Gebarung</b>											
<b>SU 33</b>	<b>Summe Einzahlungen investive Gebarung</b>								<b>0,00</b>	<b>0,00</b>	<b>0,00</b>
1/640200-042000	Amts-, Betriebs- und Geschäftsausstattung		3415	2 41	22	0,00	0,00	0,00	11 000,00	11 000,00	0,00
<b>SU 34</b>	<b>Summe Auszahlungen investive Gebarung</b>								<b>11 000,00</b>	<b>11 000,00</b>	<b>0,00</b>
<b>SA2</b>	<b>Saldo (2) Geldfluss aus der Investiven Gebarung (33 - 34)</b>								<b>-11 000,00</b>	<b>-11 000,00</b>	<b>0,00</b>
<b>SA3</b>	<b>Saldo (3) Nettofinanzierungssaldo (Saldo 1 + Saldo 2)</b>								<b>-12 000,00</b>	<b>-12 300,00</b>	<b>300,00</b>
<b>Finanzierungstätigkeit</b>											
<b>SU 35</b>	<b>Summe Einzahlungen aus der Finanzierungstätigkeit</b>								<b>0,00</b>	<b>0,00</b>	<b>0,00</b>
<b>SU 36</b>	<b>Summe Auszahlungen aus der Finanzierungstätigkeit</b>								<b>0,00</b>	<b>0,00</b>	<b>0,00</b>
<b>SA4</b>	<b>Saldo (4) Geldfluss aus der Finanzierungstätigkeit (35 - 36)</b>								<b>0,00</b>	<b>0,00</b>	<b>0,00</b>
<b>SA5</b>	<b>Saldo (5) Geldfluss aus der voranschlagswirksamen Gebarung (Saldo 3 + Saldo 4)</b>								<b>-12 000,00</b>	<b>-12 300,00</b>	<b>300,00</b>
<b>649</b>	<b>Sonstige Einrichtungen und Maßnahmen</b>										
<b>649000</b>	<b>City-Bus</b>										
<b>Operative Gebarung</b>											
2/649000+816000	Fahrpreisgestützte Mehrfahrtenkarte	2114	3114	13	24	42 000,00	0,00	42 000,00	42 000,00	0,00	42 000,00
<b>SU 21 / 31</b>	<b>Summe Erträge / Einzahlungen operative Gebarung</b>					<b>42 000,00</b>	<b>0,00</b>	<b>42 000,00</b>	<b>42 000,00</b>	<b>0,00</b>	<b>42 000,00</b>
1/649000-457000	Druckwerke	2221	3221	23	24	700,00	700,00	0,00	700,00	700,00	0,00
1/649000-726000	Beitrag Bedarfsorientierte Mobilität	2225	3225	24	1	0,00	0,00	0,00	0,00	0,00	0,00
1/649000-755000	Ausfallshaftung	2233	3233	27	24	132 000,00	115 000,00	17 000,00	132 000,00	115 000,00	17 000,00
1/649000-755100	Fahrpreisstützung	2233	3233	27	24	33 000,00	35 000,00	-2 000,00	33 000,00	35 000,00	-2 000,00
<b>SU 22 / 32</b>	<b>Summe Aufwendungen / Auszahlungen operative Gebarung</b>					<b>165 700,00</b>	<b>150 700,00</b>	<b>15 000,00</b>	<b>165 700,00</b>	<b>150 700,00</b>	<b>15 000,00</b>
<b>SA 0 / SA 1</b>	<b>(0) Nettoergebnis (21 - 22) / (1) Geldfluss operative Gebarung (31 - 32)</b>					<b>-123 700,00</b>	<b>-150 700,00</b>	<b>27 000,00</b>	<b>-123 700,00</b>	<b>-150 700,00</b>	<b>27 000,00</b>
<b>SU 23</b>	<b>Summe Haushaltsrücklagen</b>					<b>0,00</b>	<b>0,00</b>	<b>0,00</b>	<b>0,00</b>	<b>0,00</b>	<b>0,00</b>
<b>SA00</b>	<b>Nettoergebnis nach Zuw./Entn. Haushaltsrücklagen (Saldo 0 +/- SU23)</b>					<b>-123 700,00</b>	<b>-150 700,00</b>	<b>27 000,00</b>			
<b>Investive Gebarung</b>											
<b>SU 33</b>	<b>Summe Einzahlungen investive Gebarung</b>								<b>0,00</b>	<b>0,00</b>	<b>0,00</b>
<b>SU 34</b>	<b>Summe Auszahlungen investive Gebarung</b>								<b>0,00</b>	<b>0,00</b>	<b>0,00</b>
<b>SA2</b>	<b>Saldo (2) Geldfluss aus der Investiven Gebarung (33 - 34)</b>								<b>0,00</b>	<b>0,00</b>	<b>0,00</b>
<b>SA3</b>	<b>Saldo (3) Nettofinanzierungssaldo (Saldo 1 + Saldo 2)</b>								<b>-123 700,00</b>	<b>-150 700,00</b>	<b>27 000,00</b>
<b>Finanzierungstätigkeit</b>											
<b>SU 35</b>	<b>Summe Einzahlungen aus der Finanzierungstätigkeit</b>								<b>0,00</b>	<b>0,00</b>	<b>0,00</b>



# 1. Nachtragsvoranschlag 2023

# NVA Ergebnis- und Finanzierungsvoranschlag Detailnachweis

Stadt Waidhofen a/d Ybbs

		MVAG		VC QU	AOB	Ergebnisvoranschlag		Finanzierungsvoranschlag		
		EH	FH			VA 2023 inkl. NVA	VA 2023	1. NVA	VA 2023 inkl. NVA	VA 2023
<b>SU 36</b>	<b>Summe Auszahlungen aus der Finanzierungstätigkeit</b>							<b>0,00</b>	<b>0,00</b>	<b>0,00</b>
<b>SA4</b>	<b>Saldo (4) Geldfluss aus der Finanzierungstätigkeit (35 – 36)</b>							<b>0,00</b>	<b>0,00</b>	<b>0,00</b>
<b>SA5</b>	<b>Saldo (5) Geldfluss aus der voranschlagswirksamen Gebarung (Saldo 3 + Saldo 4)</b>							<b>-123 700,00</b>	<b>-150 700,00</b>	<b>27 000,00</b>
<b>649100</b>	<b>E-Mobilität ländlicher Raum</b>									
<b>Operative Gebarung</b>										
2/649100+813000	Erträge aus der Auflösung von Investitionszuschüssen (Kapitaltransfers)		2127			400,00	400,00	0,00	0,00	0,00
<b>SU 21 / 31</b>	<b>Summe Erträge / Einzahlungen operative Gebarung</b>					<b>400,00</b>	<b>400,00</b>	<b>0,00</b>	<b>0,00</b>	<b>0,00</b>
1/649100-619000	Instandhaltung von Sonderanlagen (E-Ladesäulen)	2224	3224	24	22	300,00	300,00	0,00	300,00	300,00
1/649100-680000	Planmäßige Abschreibung	2226				2 400,00	2 400,00	0,00	0,00	0,00
1/649100-728800	Bauhofleistungen	2225	3225	24	22	0,00	0,00	0,00	0,00	0,00
1/649100-757000	Zuschüsse Ankauf E-Bus	2234	3234	27	1	5 000,00	5 000,00	0,00	5 000,00	5 000,00
<b>SU 22 / 32</b>	<b>Summe Aufwendungen / Auszahlungen operative Gebarung</b>					<b>7 700,00</b>	<b>7 700,00</b>	<b>0,00</b>	<b>5 300,00</b>	<b>5 300,00</b>
<b>SA 0 / SA 1</b>	<b>(0) Nettoergebnis (21 - 22) / (1) Geldfluss operative Gebarung (31 – 32)</b>					<b>-7 300,00</b>	<b>-7 300,00</b>	<b>0,00</b>	<b>-5 300,00</b>	<b>-5 300,00</b>
<b>SU 23</b>	<b>Summe Haushaltsrücklagen</b>					<b>0,00</b>	<b>0,00</b>	<b>0,00</b>	<b>0,00</b>	<b>0,00</b>
<b>SA00</b>	<b>Nettoergebnis nach Zuw./Entn. Haushaltsrücklagen (Saldo 0 +/- SU23)</b>					<b>-7 300,00</b>	<b>-7 300,00</b>	<b>0,00</b>		
<b>Investive Gebarung</b>										
2/649100+300000	Kapitaltransfers von Bund, Bundesfonds und Bundeskammern		3331	33	22	0,00	0,00	0,00	0,00	0,00
<b>SU 33</b>	<b>Summe Einzahlungen investive Gebarung</b>							<b>0,00</b>	<b>0,00</b>	<b>0,00</b>
1/649100-050000	Sonderanlagen (E-Tankstellen)		3412	2 40	22	0,00	0,00	0,00	0,00	0,00
<b>SU 34</b>	<b>Summe Auszahlungen investive Gebarung</b>							<b>0,00</b>	<b>0,00</b>	<b>0,00</b>
<b>SA2</b>	<b>Saldo (2) Geldfluss aus der Investiven Gebarung (33 – 34)</b>							<b>0,00</b>	<b>0,00</b>	<b>0,00</b>
<b>SA3</b>	<b>Saldo (3) Nettofinanzierungssaldo (Saldo 1 + Saldo 2)</b>							<b>-5 300,00</b>	<b>-5 300,00</b>	<b>0,00</b>
<b>Finanzierungstätigkeit</b>										
<b>SU 35</b>	<b>Summe Einzahlungen aus der Finanzierungstätigkeit</b>							<b>0,00</b>	<b>0,00</b>	<b>0,00</b>
<b>SU 36</b>	<b>Summe Auszahlungen aus der Finanzierungstätigkeit</b>							<b>0,00</b>	<b>0,00</b>	<b>0,00</b>
<b>SA4</b>	<b>Saldo (4) Geldfluss aus der Finanzierungstätigkeit (35 – 36)</b>							<b>0,00</b>	<b>0,00</b>	<b>0,00</b>
<b>SA5</b>	<b>Saldo (5) Geldfluss aus der voranschlagswirksamen Gebarung (Saldo 3 + Saldo 4)</b>							<b>-5 300,00</b>	<b>-5 300,00</b>	<b>0,00</b>
<b>649110</b>	<b>Projekt Dorfbus</b>									
<b>Operative Gebarung</b>										
2/649110+813000	Erträge aus der Auflösung von Investitionszuschüssen (Kapitaltransfers)		2127			3 700,00	3 700,00	0,00	0,00	0,00
2/649110+829000	Sonstige Erträge	2116	3116	18	22	0,00	0,00	0,00	0,00	0,00
2/649110+829100	e-Prämie (THG)	2116	3116	18	22	1 500,00	0,00	1 500,00	1 500,00	0,00
<b>SU 21 / 31</b>	<b>Summe Erträge / Einzahlungen operative Gebarung</b>					<b>5 200,00</b>	<b>3 700,00</b>	<b>1 500,00</b>	<b>1 500,00</b>	<b>0,00</b>
									<b>1 500,00</b>	<b>1 500,00</b>

# 1. Nachtragsvoranschlag 2023

# NVA Ergebnis- und Finanzierungsvoranschlag Detailnachweis

Stadt Waidhofen a/d Ybbs

		MVAG		VC QU	AOB	Ergebnisvoranschlag		Finanzierungsvoranschlag			
		EH	FH			VA 2023 inkl. NVA	VA 2023	1. NVA	VA 2023 inkl. NVA	VA 2023	1. NVA
1/649110-452000	Treibstoffe (Strom)	2221	3221	23	22	700,00	700,00	0,00	700,00	700,00	0,00
1/649110-617000	Instandhaltung von Fahrzeugen	2224	3224	24	22	2 800,00	2 800,00	0,00	2 800,00	2 800,00	0,00
1/649110-631000	Telekommunikationsdienste	2222	3222	24	5	300,00	200,00	100,00	300,00	200,00	100,00
1/649110-670000	Versicherungen	2222	3222	24	22	6 400,00	4 000,00	2 400,00	6 400,00	4 000,00	2 400,00
1/649110-680000	Planmäßige Abschreibung	2226				9 200,00	9 200,00	0,00	0,00	0,00	0,00
<b>SU 22 / 32</b>	<b>Summe Aufwendungen / Auszahlungen operative Gebarung</b>					<b>19 400,00</b>	<b>16 900,00</b>	<b>2 500,00</b>	<b>10 200,00</b>	<b>7 700,00</b>	<b>2 500,00</b>
<b>SA 0 / SA 1</b>	<b>(0) Nettoergebnis (21 - 22) / (1) Geldfluss operative Gebarung (31 - 32)</b>					<b>-14 200,00</b>	<b>-13 200,00</b>	<b>-1 000,00</b>	<b>-8 700,00</b>	<b>-7 700,00</b>	<b>-1 000,00</b>
<b>SU 23</b>	<b>Summe Haushaltsrücklagen</b>					<b>0,00</b>	<b>0,00</b>	<b>0,00</b>	<b>0,00</b>	<b>0,00</b>	<b>0,00</b>
<b>SA00</b>	<b>Nettoergebnis nach Zuw./Entn. Haushaltsrücklagen (Saldo 0 +/- SU23)</b>					<b>-14 200,00</b>	<b>-13 200,00</b>	<b>-1 000,00</b>			
<b>Investive Gebarung</b>											
2/649110+300000	Kapitaltransfers von Bund, Bundesfonds und Bundeskammern		3331	33	22	0,00	0,00	0,00	10 500,00	10 500,00	0,00
2/649110+301000	Kapitaltransfers von Ländern, Landesfonds und Landesammern		3331	33	22	0,00	0,00	0,00	22 000,00	5 000,00	17 000,00
<b>SU 33</b>	<b>Summe Einzahlungen investive Gebarung</b>								<b>32 500,00</b>	<b>15 500,00</b>	<b>17 000,00</b>
1/649110-040000	Fahrzeuge		3414	2 41	22	0,00	0,00	0,00	120 000,00	53 000,00	67 000,00
<b>SU 34</b>	<b>Summe Auszahlungen investive Gebarung</b>								<b>120 000,00</b>	<b>53 000,00</b>	<b>67 000,00</b>
<b>SA2</b>	<b>Saldo (2) Geldfluss aus der Investiven Gebarung (33 - 34)</b>								<b>-87 500,00</b>	<b>-37 500,00</b>	<b>-50 000,00</b>
<b>SA3</b>	<b>Saldo (3) Nettofinanzierungssaldo (Saldo 1 + Saldo 2)</b>								<b>-96 200,00</b>	<b>-45 200,00</b>	<b>-51 000,00</b>
<b>Finanzierungstätigkeit</b>											
<b>SU 35</b>	<b>Summe Einzahlungen aus der Finanzierungstätigkeit</b>								<b>0,00</b>	<b>0,00</b>	<b>0,00</b>
<b>SU 36</b>	<b>Summe Auszahlungen aus der Finanzierungstätigkeit</b>								<b>0,00</b>	<b>0,00</b>	<b>0,00</b>
<b>SA4</b>	<b>Saldo (4) Geldfluss aus der Finanzierungstätigkeit (35 - 36)</b>								<b>0,00</b>	<b>0,00</b>	<b>0,00</b>
<b>SA5</b>	<b>Saldo (5) Geldfluss aus der voranschlagswirksamen Gebarung (Saldo 3 + Saldo 4)</b>								<b>-96 200,00</b>	<b>-45 200,00</b>	<b>-51 000,00</b>
<b>649120</b>	<b>Mobilitätsdienstleistungen</b>										
<b>Operative Gebarung</b>											
<b>SU 21 / 31</b>	<b>Summe Erträge / Einzahlungen operative Gebarung</b>					<b>0,00</b>	<b>0,00</b>	<b>0,00</b>	<b>0,00</b>	<b>0,00</b>	<b>0,00</b>
1/649120-728000	ÖBB-Mobilitätsservice	2225	3225	24	1	68 000,00	54 000,00	14 000,00	68 000,00	54 000,00	14 000,00
1/649120-728100	Entgelte für sonstige Leistungen	2225	3225	24	24	0,00	0,00	0,00	0,00	0,00	0,00
<b>SU 22 / 32</b>	<b>Summe Aufwendungen / Auszahlungen operative Gebarung</b>					<b>68 000,00</b>	<b>54 000,00</b>	<b>14 000,00</b>	<b>68 000,00</b>	<b>54 000,00</b>	<b>14 000,00</b>
<b>SA 0 / SA 1</b>	<b>(0) Nettoergebnis (21 - 22) / (1) Geldfluss operative Gebarung (31 - 32)</b>					<b>-68 000,00</b>	<b>-54 000,00</b>	<b>-14 000,00</b>	<b>-68 000,00</b>	<b>-54 000,00</b>	<b>-14 000,00</b>
<b>SU 23</b>	<b>Summe Haushaltsrücklagen</b>					<b>0,00</b>	<b>0,00</b>	<b>0,00</b>	<b>0,00</b>	<b>0,00</b>	<b>0,00</b>
<b>SA00</b>	<b>Nettoergebnis nach Zuw./Entn. Haushaltsrücklagen (Saldo 0 +/- SU23)</b>					<b>-68 000,00</b>	<b>-54 000,00</b>	<b>-14 000,00</b>			
<b>Investive Gebarung</b>											
<b>SU 33</b>	<b>Summe Einzahlungen investive Gebarung</b>								<b>0,00</b>	<b>0,00</b>	<b>0,00</b>
<b>SU 34</b>	<b>Summe Auszahlungen investive Gebarung</b>								<b>0,00</b>	<b>0,00</b>	<b>0,00</b>
<b>SA2</b>	<b>Saldo (2) Geldfluss aus der Investiven Gebarung (33 - 34)</b>								<b>0,00</b>	<b>0,00</b>	<b>0,00</b>

# 1. Nachtragsvoranschlag 2023

# NVA Ergebnis- und Finanzierungsvoranschlag Detailnachweis

Stadt Waidhofen a/d Ybbs

		MVAG		VC QU	AOB	Ergebnisvoranschlag		Finanzierungsvoranschlag			
		EH	FH			VA 2023 inkl. NVA	VA 2023	1. NVA	VA 2023 inkl. NVA	VA 2023	1. NVA
<b>SA3</b>	<b>Saldo (3) Nettofinanzierungssaldo (Saldo 1 + Saldo 2)</b>								<b>-68 000,00</b>	<b>-54 000,00</b>	<b>-14 000,00</b>
<b>Finanzierungstätigkeit</b>											
<b>SU 35</b>	<b>Summe Einzahlungen aus der Finanzierungstätigkeit</b>								<b>0,00</b>	<b>0,00</b>	<b>0,00</b>
<b>SU 36</b>	<b>Summe Auszahlungen aus der Finanzierungstätigkeit</b>								<b>0,00</b>	<b>0,00</b>	<b>0,00</b>
<b>SA4</b>	<b>Saldo (4) Geldfluss aus der Finanzierungstätigkeit (35 – 36)</b>								<b>0,00</b>	<b>0,00</b>	<b>0,00</b>
<b>SA5</b>	<b>Saldo (5) Geldfluss aus der voranschlagswirksamen Gebarung (Saldo 3 + Saldo 4)</b>								<b>-68 000,00</b>	<b>-54 000,00</b>	<b>-14 000,00</b>

# 1. Nachtragsvoranschlag 2023

# NVA Ergebnis- und Finanzierungsvoranschlag Detailnachweis

Stadt Waidhofen a/d Ybbs

	MVAG	VC QU	AOB	Ergebnisvoranschlag		Finanzierungsvoranschlag				
				EH	FH	VA 2023 inkl. NVA	VA 2023	1. NVA	VA 2023 inkl. NVA	VA 2023
<b>7 Wirtschaftsförderung</b>										
<b>71</b>	<b>Grundlagenverbesserung in der Land- und Forstwirtschaft</b>									
<b>710</b>	<b>Land- und forstwirtschaftlicher Wegebau</b>									
<b>710000</b>	<b>Land-u.forstw.Wegbau</b>									
<b>Operative Gebarung</b>										
6/710000+813000	Erträge aus der Auflösung von Investitionszuschüssen (Kapitaltransfers)	2127	1		0,00	0,00	0,00	0,00	0,00	0,00
2/710000+813000	Erträge aus der Auflösung von Investitionszuschüssen (Kapitaltransfers)	2127			500,00	500,00	0,00	0,00	0,00	0,00
6/710000+828000	Rückersatz von Ausgaben	2116	3116	1 18	24	0,00	0,00	0,00	0,00	0,00
6/710000+871000	Beitrag Land NÖ (BZ III)	2121	3121	1 33	24	14 000,00	0,00	14 000,00	14 000,00	0,00
<b>SU 21 / 31</b>	<b>Summe Erträge / Einzahlungen operative Gebarung</b>					<b>14 500,00</b>	<b>500,00</b>	<b>14 000,00</b>	<b>14 000,00</b>	<b>0,00</b>
1/710000-650000	Zinsen Finanzschulden Inland	2241	3241	25	21	15 000,00	10 800,00	4 200,00	15 000,00	10 800,00
1/710000-680000	Planmäßige Abschreibung	2226				952 900,00	952 900,00	0,00	0,00	0,00
1/710000-728000	Entgelte für sonstige Leistungen	2225	3225	24	24	5 000,00	5 000,00	0,00	5 000,00	5 000,00
1/710000-728800	Bauhofleistungen	2225	3225	24	24	3 000,00	3 000,00	0,00	3 000,00	3 000,00
1/710000-768000	Erhaltungskostenbeitrag private Hofzufahrten	2234	3234	27	24	22 600,00	22 600,00	0,00	22 600,00	22 600,00
<b>SU 22 / 32</b>	<b>Summe Aufwendungen / Auszahlungen operative Gebarung</b>					<b>998 500,00</b>	<b>994 300,00</b>	<b>4 200,00</b>	<b>45 600,00</b>	<b>41 400,00</b>
<b>SA 0 / SA 1</b>	<b>(0) Nettoergebnis (21 - 22) / (1) Geldfluss operative Gebarung (31 - 32)</b>					<b>-984 000,00</b>	<b>-993 800,00</b>	<b>9 800,00</b>	<b>-31 600,00</b>	<b>-41 400,00</b>
<b>SU 23</b>	<b>Summe Haushaltsrücklagen</b>					<b>0,00</b>	<b>0,00</b>	<b>0,00</b>	<b>0,00</b>	<b>0,00</b>
<b>SA00</b>	<b>Nettoergebnis nach Zuw./Entn. Haushaltsrücklagen (Saldo 0 +/- SU23)</b>					<b>-984 000,00</b>	<b>-993 800,00</b>	<b>9 800,00</b>		
<b>Investive Gebarung</b>										
6/710000+301000	Kapitaltransfers von Ländern, Landesfonds und Landeskammern	3331	1 33	24		0,00	0,00	0,00	26 000,00	40 000,00
6/710000+307000	Kapitaltransfers von privaten Haushalten und privaten Organisationen ohne Erwerbszweck und andere	3334	1 34	24		0,00	0,00	0,00	10 000,00	10 000,00
<b>SU 33</b>	<b>Summe Einzahlungen investive Gebarung</b>								<b>36 000,00</b>	<b>50 000,00</b>
5/710000-002000	Güterwege	3412	1 40	24		0,00	0,00	0,00	250 000,00	250 000,00
<b>SU 34</b>	<b>Summe Auszahlungen investive Gebarung</b>								<b>250 000,00</b>	<b>250 000,00</b>
<b>SA2</b>	<b>Saldo (2) Geldfluss aus der Investiven Gebarung (33 - 34)</b>								<b>-214 000,00</b>	<b>-200 000,00</b>
<b>SA3</b>	<b>Saldo (3) Nettofinanzierungssaldo (Saldo 1 + Saldo 2)</b>								<b>-245 600,00</b>	<b>-241 400,00</b>
<b>Finanzierungstätigkeit</b>										
6/710000+346000	Schuldaufnahme Finanzunternehmungen	3514	1 55	21		0,00	0,00	0,00	200 000,00	200 000,00
<b>SU 35</b>	<b>Summe Einzahlungen aus der Finanzierungstätigkeit</b>								<b>200 000,00</b>	<b>200 000,00</b>

# 1. Nachtragsvoranschlag 2023

# NVA Ergebnis- und Finanzierungsvoranschlag Detailnachweis

Stadt Waidhofen a/d Ybbs

		MVAG		VC QU	AOB	Ergebnisvoranschlag		Finanzierungsvoranschlag			
		EH	FH			VA 2023 inkl. NVA	VA 2023	1. NVA	VA 2023 inkl. NVA	VA 2023	1. NVA
1/710000-346000	Schuldrückzahlung Finanzunternehmungen		3614	65	21	0,00	0,00	0,00	139 000,00	140 700,00	-1 700,00
<b>SU 36</b>	<b>Summe Auszahlungen aus der Finanzierungstätigkeit</b>								<b>139 000,00</b>	<b>140 700,00</b>	<b>-1 700,00</b>
<b>SA4</b>	<b>Saldo (4) Geldfluss aus der Finanzierungstätigkeit (35 – 36)</b>								<b>61 000,00</b>	<b>59 300,00</b>	<b>1 700,00</b>
<b>SA5</b>	<b>Saldo (5) Geldfluss aus der voranschlagswirksamen Gebarung (Saldo 3 + Saldo 4)</b>								<b>-184 600,00</b>	<b>-182 100,00</b>	<b>-2 500,00</b>
<b>74</b>	<b>Sonstige Förderung der Land- und Forstwirtschaft</b>										
<b>742</b>	<b>Produktionsförderung</b>										
<b>742000</b>	<b>Produktionsförderung</b>										
	<b>Operative Gebarung</b>										
<b>SU 21 / 31</b>	<b>Summe Erträge / Einzahlungen operative Gebarung</b>					<b>0,00</b>	<b>0,00</b>	<b>0,00</b>	<b>0,00</b>	<b>0,00</b>	<b>0,00</b>
1/742000-728000	Feuerbrandbekämpfung	2225	3225	24	24	300,00	300,00	0,00	300,00	300,00	0,00
1/742000-728800	Bauhofleistungen	2225	3225	24	24	200,00	200,00	0,00	200,00	200,00	0,00
1/742000-768000	Künstliche Besamung	2234	3234	27	24	52 000,00	55 000,00	-3 000,00	52 000,00	55 000,00	-3 000,00
1/742000-778000	Ankaufsbeihilfen für Zuchttiere	2234		44	24	4 000,00	4 000,00	0,00	0,00	0,00	0,00
<b>SU 22 / 32</b>	<b>Summe Aufwendungen / Auszahlungen operative Gebarung</b>					<b>56 500,00</b>	<b>59 500,00</b>	<b>-3 000,00</b>	<b>52 500,00</b>	<b>55 500,00</b>	<b>-3 000,00</b>
<b>SA 0 / SA 1</b>	<b>(0) Nettoergebnis (21 - 22) / (1) Geldfluss operative Gebarung (31 – 32)</b>					<b>-56 500,00</b>	<b>-59 500,00</b>	<b>3 000,00</b>	<b>-52 500,00</b>	<b>-55 500,00</b>	<b>3 000,00</b>
<b>SU 23</b>	<b>Summe Haushaltsrücklagen</b>					<b>0,00</b>	<b>0,00</b>	<b>0,00</b>	<b>0,00</b>	<b>0,00</b>	<b>0,00</b>
<b>SA00</b>	<b>Nettoergebnis nach Zuw./Entn. Haushaltsrücklagen (Saldo 0 +/- SU23)</b>					<b>-56 500,00</b>	<b>-59 500,00</b>	<b>3 000,00</b>			
	<b>Investive Gebarung</b>										
<b>SU 33</b>	<b>Summe Einzahlungen investive Gebarung</b>								<b>0,00</b>	<b>0,00</b>	<b>0,00</b>
1/742000-778000	Ankaufsbeihilfen für Zuchttiere		3434	44	24	0,00	0,00	0,00	4 000,00	4 000,00	0,00
<b>SU 34</b>	<b>Summe Auszahlungen investive Gebarung</b>								<b>4 000,00</b>	<b>4 000,00</b>	<b>0,00</b>
<b>SA2</b>	<b>Saldo (2) Geldfluss aus der Investiven Gebarung (33 – 34)</b>								<b>-4 000,00</b>	<b>-4 000,00</b>	<b>0,00</b>
<b>SA3</b>	<b>Saldo (3) Nettofinanzierungssaldo (Saldo 1 + Saldo 2)</b>								<b>-56 500,00</b>	<b>-59 500,00</b>	<b>3 000,00</b>
	<b>Finanzierungstätigkeit</b>										
<b>SU 35</b>	<b>Summe Einzahlungen aus der Finanzierungstätigkeit</b>								<b>0,00</b>	<b>0,00</b>	<b>0,00</b>
<b>SU 36</b>	<b>Summe Auszahlungen aus der Finanzierungstätigkeit</b>								<b>0,00</b>	<b>0,00</b>	<b>0,00</b>
<b>SA4</b>	<b>Saldo (4) Geldfluss aus der Finanzierungstätigkeit (35 – 36)</b>								<b>0,00</b>	<b>0,00</b>	<b>0,00</b>
<b>SA5</b>	<b>Saldo (5) Geldfluss aus der voranschlagswirksamen Gebarung (Saldo 3 + Saldo 4)</b>								<b>-56 500,00</b>	<b>-59 500,00</b>	<b>3 000,00</b>

# 1. Nachtragsvoranschlag 2023

# NVA Ergebnis- und Finanzierungsvoranschlag Detailnachweis

Stadt Waidhofen a/d Ybbs

	MVAG	VC QU	AOB	Ergebnisvoranschlag			Finanzierungsvoranschlag				
				EH	FH	VA 2023 inkl. NVA	VA 2023	1. NVA	VA 2023 inkl. NVA	VA 2023	1. NVA
<b>77</b>	<b>Förderung des Fremdenverkehrs</b>										
<b>770</b>	<b>Einrichtungen zur Förderung des Fremdenverkehrs</b>										
<b>770000</b>	<b>Tourismusbüro</b>										
<b>Operative Gebarung</b>											
2/770000+817000	Erträge aus der Auflösung von sonstigen Rückstellungen	2117			0,00	0,00	0,00	0,00	0,00	0,00	
2/770000+827000	Personalkostenersätze	2116	3116	18	3	4 000,00	6 000,00	-2 000,00	4 000,00	6 000,00	-2 000,00
<b>SU 21 / 31</b>	<b>Summe Erträge / Einzahlungen operative Gebarung</b>				<b>4 000,00</b>	<b>6 000,00</b>	<b>-2 000,00</b>	<b>4 000,00</b>	<b>6 000,00</b>	<b>-2 000,00</b>	
1/770000-510000	Geldbezüge Vb	2211	3211	20	3	46 100,00	45 300,00	800,00	46 100,00	45 300,00	800,00
1/770000-523000	Fallweise Bedienstete	2211	3211	20	3	10 000,00	10 000,00	0,00	10 000,00	10 000,00	0,00
1/770000-565000	Mehrleistungsvergütungen	2211	3211	20	3	0,00	0,00	0,00	0,00	0,00	0,00
1/770000-569000	Sonstige Nebengebühren	2211	3211	20	3	1 000,00	1 000,00	0,00	1 000,00	1 000,00	0,00
1/770000-580000	DGB zum Ausgleichsfonds für Familienbeihilfen	2212	3212	20	3	2 100,00	2 200,00	-100,00	2 100,00	2 200,00	-100,00
1/770000-582000	Dienstgeberbeiträge zur sozialen Sicherheit	2212	3212	20	3	11 300,00	11 300,00	0,00	11 300,00	11 300,00	0,00
1/770000-582100	Betriebliche Mitarbeitervorsorge	2212	3212	20	3	800,00	900,00	-100,00	800,00	900,00	-100,00
1/770000-588000	Kommunalsteuer	2212	3212	20	3	1 700,00	1 700,00	0,00	1 700,00	1 700,00	0,00
1/770000-592000	Dotierung von Rückstellungen für Jubiläumszuwendungen	2214				900,00	900,00	0,00	0,00	0,00	0,00
1/770000-631000	Telekommunikationsdienste	2222	3222	24	5	500,00	500,00	0,00	500,00	500,00	0,00
1/770000-724000	Reisegebühren	2225	3225	24	3	700,00	700,00	0,00	700,00	700,00	0,00
<b>SU 22 / 32</b>	<b>Summe Aufwendungen / Auszahlungen operative Gebarung</b>				<b>75 100,00</b>	<b>74 500,00</b>	<b>600,00</b>	<b>74 200,00</b>	<b>73 600,00</b>	<b>600,00</b>	
<b>SA 0 / SA 1</b>	<b>(0) Nettoergebnis (21 - 22) / (1) Geldfluss operative Gebarung (31 – 32)</b>				<b>-71 100,00</b>	<b>-68 500,00</b>	<b>-2 600,00</b>	<b>-70 200,00</b>	<b>-67 600,00</b>	<b>-2 600,00</b>	
<b>SU 23</b>	<b>Summe Haushaltsrücklagen</b>				<b>0,00</b>	<b>0,00</b>	<b>0,00</b>	<b>0,00</b>	<b>0,00</b>	<b>0,00</b>	
<b>SA00</b>	<b>Nettoergebnis nach Zuw./Entn. Haushaltsrücklagen (Saldo 0 +/- SU23)</b>				<b>-71 100,00</b>	<b>-68 500,00</b>	<b>-2 600,00</b>				
<b>Investive Gebarung</b>											
<b>SU 33</b>	<b>Summe Einzahlungen investive Gebarung</b>							<b>0,00</b>	<b>0,00</b>	<b>0,00</b>	
<b>SU 34</b>	<b>Summe Auszahlungen investive Gebarung</b>							<b>0,00</b>	<b>0,00</b>	<b>0,00</b>	
<b>SA2</b>	<b>Saldo (2) Geldfluss aus der Investiven Gebarung (33 – 34)</b>							<b>0,00</b>	<b>0,00</b>	<b>0,00</b>	
<b>SA3</b>	<b>Saldo (3) Nettofinanzierungssaldo (Saldo 1 + Saldo 2)</b>							<b>-70 200,00</b>	<b>-67 600,00</b>	<b>-2 600,00</b>	
<b>Finanzierungstätigkeit</b>											
<b>SU 35</b>	<b>Summe Einzahlungen aus der Finanzierungstätigkeit</b>							<b>0,00</b>	<b>0,00</b>	<b>0,00</b>	
<b>SU 36</b>	<b>Summe Auszahlungen aus der Finanzierungstätigkeit</b>							<b>0,00</b>	<b>0,00</b>	<b>0,00</b>	
<b>SA4</b>	<b>Saldo (4) Geldfluss aus der Finanzierungstätigkeit (35 – 36)</b>							<b>0,00</b>	<b>0,00</b>	<b>0,00</b>	
<b>SA5</b>	<b>Saldo (5) Geldfluss aus der voranschlagswirksamen Gebarung (Saldo 3 + Saldo 4)</b>							<b>-70 200,00</b>	<b>-67 600,00</b>	<b>-2 600,00</b>	

# 1. Nachtragsvoranschlag 2023

Stadt Waidhofen a/d Ybbs

# NVA Ergebnis- und Finanzierungsvoranschlag Detailnachweis

		MVAG		VC QU	AOB	Ergebnisvoranschlag			Finanzierungsvoranschlag			
		EH	FH			VA 2023 inkl. NVA	VA 2023	1. NVA	VA 2023 inkl. NVA	VA 2023	1. NVA	
<b>770100</b>	<b>Tourismus- und Freizeitbetrieb</b>											
<b>Operative Gebarung</b>												
2/770100+810000	Erträge Veranstaltungen Schaugarten WY	2114	3114	13	1	3 000,00	3 000,00	0,00	3 000,00	3 000,00	0,00	
2/770100+816000	Div. Führungen	2114	3114	13	1	20 000,00	15 000,00	5 000,00	20 000,00	15 000,00	5 000,00	
2/770100+829100	Provisionen Ö-Ticket	2116	3116	18	1	500,00	500,00	0,00	500,00	500,00	0,00	
2/770100+829200	Provisionen ÖBB-Ticket	2116	3116	18	1	1 000,00	1 000,00	0,00	1 000,00	1 000,00	0,00	
2/770100+829300	5%-Erstattung Ybbstaler Alpen	2116	3116	18	1	6 700,00	6 700,00	0,00	6 700,00	6 700,00	0,00	
2/770100+861000	Beitrag Land NÖ "Natur im Garten"	2121	3121	15	1	1 900,00	2 800,00	-900,00	1 900,00	2 800,00	-900,00	
<b>SU 21 / 31</b>	<b>Summe Erträge / Einzahlungen operative Gebarung</b>					<b>33 100,00</b>	<b>29 000,00</b>	<b>4 100,00</b>	<b>33 100,00</b>	<b>29 000,00</b>	<b>4 100,00</b>	
1/770100-457000	Druckwerke	2221	3221	23	1	5 000,00	6 000,00	-1 000,00	5 000,00	6 000,00	-1 000,00	
1/770100-630000	Postdienste	2222	3222	24	1	700,00	700,00	0,00	700,00	700,00	0,00	
1/770100-659000	Geldverkehrsspesen	2244	3244	24	1	200,00	200,00	0,00	200,00	200,00	0,00	
1/770100-680000	Planmäßige Abschreibung	2226				400,00	400,00	0,00	0,00	0,00	0,00	
1/770100-723000	Gästeehrungen	2225	3225	24	1	200,00	200,00	0,00	200,00	200,00	0,00	
1/770100-726000	Mitgliedsbeitrag Tourismusverband	2225	3225	24	1	14 900,00	14 900,00	0,00	14 900,00	14 900,00	0,00	
1/770100-726100	Mitgliedsbeitrag "Natur im Garten"	2225	3225	24	1	5 400,00	5 400,00	0,00	5 400,00	5 400,00	0,00	
1/770100-726200	Mitgliedsbeitrag ARGE Mountainbike	2225	3225	24	22	2 100,00	1 400,00	700,00	2 100,00	1 400,00	700,00	
1/770100-726500	Mitgliedsbeitrag Ybbstaler Alpen	2225	3225	24	1	128 500,00	135 000,00	-6 500,00	128 500,00	135 000,00	-6 500,00	
1/770100-728000	Entgelte für sonstige Leistungen	2225	3225	24	1	12 000,00	12 000,00	0,00	12 000,00	12 000,00	0,00	
1/770100-728100	Buchungssystem Regiondo	2225	3225	24	1	600,00	600,00	0,00	600,00	600,00	0,00	
1/770100-728200	Veranstaltungen Schaugarten Waidhofen	2225	3225	24	1	17 000,00	17 000,00	0,00	17 000,00	17 000,00	0,00	
1/770100-728800	Bauhofleistungen	2225	3225	24	22	2 500,00	2 500,00	0,00	2 500,00	2 500,00	0,00	
1/770100-729000	Div. Führungen	2225	3225	24	1	13 000,00	10 000,00	3 000,00	13 000,00	10 000,00	3 000,00	
1/770100-757100	"Mostviertel Panorama Höhenweg" Beitrag ARGE	2234	3234	27	1	2 200,00	2 200,00	0,00	2 200,00	2 200,00	0,00	
1/770100-757200	Gemeindeverband Ybbstal	2234	3234	27	1	6 500,00	6 500,00	0,00	6 500,00	6 500,00	0,00	
1/770100-757300	Subv. Waidhofner Tourismusverein	2234	3234	27	1	6 700,00	6 700,00	0,00	6 700,00	6 700,00	0,00	
<b>SU 22 / 32</b>	<b>Summe Aufwendungen / Auszahlungen operative Gebarung</b>					<b>217 900,00</b>	<b>221 700,00</b>	<b>-3 800,00</b>	<b>217 500,00</b>	<b>221 300,00</b>	<b>-3 800,00</b>	
<b>SA 0 / SA 1</b>	<b>(0) Nettoergebnis (21 - 22) / (1) Geldfluss operative Gebarung (31 – 32)</b>					<b>-184 800,00</b>	<b>-192 700,00</b>	<b>7 900,00</b>	<b>-184 400,00</b>	<b>-192 300,00</b>	<b>7 900,00</b>	
<b>SU 23</b>	<b>Summe Haushaltsrücklagen</b>					<b>0,00</b>	<b>0,00</b>	<b>0,00</b>	<b>0,00</b>	<b>0,00</b>	<b>0,00</b>	
<b>SA00</b>	<b>Nettoergebnis nach Zuw./Entn. Haushaltsrücklagen (Saldo 0 +/- SU23)</b>					<b>-184 800,00</b>	<b>-192 700,00</b>	<b>7 900,00</b>				
<b>Investive Gebarung</b>												
<b>SU 33</b>	<b>Summe Einzahlungen investive Gebarung</b>								<b>0,00</b>	<b>0,00</b>	<b>0,00</b>	
1/770100-042000	Amts-, Betriebs- und Geschäftsausstattung		3415	2 41	1	0,00	0,00	0,00	0,00	0,00	0,00	
<b>SU 34</b>	<b>Summe Auszahlungen investive Gebarung</b>								<b>0,00</b>	<b>0,00</b>	<b>0,00</b>	
<b>SA2</b>	<b>Saldo (2) Geldfluss aus der Investiven Gebarung (33 – 34)</b>								<b>0,00</b>	<b>0,00</b>	<b>0,00</b>	
<b>SA3</b>	<b>Saldo (3) Nettofinanzierungssaldo (Saldo 1 + Saldo 2)</b>								<b>-184 400,00</b>	<b>-192 300,00</b>	<b>7 900,00</b>	

# 1. Nachtragsvoranschlag 2023

# NVA Ergebnis- und Finanzierungsvoranschlag Detailnachweis

Stadt Waidhofen a/d Ybbs

	MVAG	VC QU	AOB	Ergebnisvoranschlag			Finanzierungsvoranschlag			
				EH	FH	VA 2023 inkl. NVA	VA 2023	1. NVA	VA 2023 inkl. NVA	VA 2023
<b>Finanzierungstätigkeit</b>										
SU 35								0,00	0,00	0,00
SU 36								0,00	0,00	0,00
SA4								0,00	0,00	0,00
SA5								-184 400,00	-192 300,00	7 900,00
<b>771 Maßnahmen zur Förderung des Fremdenverkehrs</b>										
<b>771000 Fremdenverkehrsförderung</b>										
<b>Operative Gebarung</b>										
SU 21 / 31								0,00	0,00	0,00
1/771000-680000								300,00	300,00	0,00
SU 22 / 32								300,00	300,00	0,00
SA 0 / SA 1								-300,00	-300,00	0,00
SU 23								0,00	0,00	0,00
SA00								-300,00	-300,00	0,00
<b>Investive Gebarung</b>										
SU 33								0,00	0,00	0,00
SU 34								0,00	0,00	0,00
SA2								0,00	0,00	0,00
SA3								0,00	0,00	0,00
<b>Finanzierungstätigkeit</b>										
SU 35								0,00	0,00	0,00
SU 36								0,00	0,00	0,00
SA4								0,00	0,00	0,00
SA5								0,00	0,00	0,00
<b>771100 Adventmarkt "Flammende Lichterweihnacht"</b>										
<b>Operative Gebarung</b>										
2/771100+810000								15 000,00	15 000,00	0,00
2/771100+816000								7 500,00	7 500,00	0,00
2/771100+829000								2 000,00	2 000,00	0,00
SU 21 / 31								24 500,00	24 500,00	0,00
1/771100-400000								1 000,00	1 000,00	0,00
1/771100-523000								2 000,00	2 000,00	0,00
1/771100-565000								1 000,00	3 000,00	-2 000,00
1/771100-569000								200,00	200,00	0,00
1/771100-580000								200,00	300,00	-100,00



# 1. Nachtragsvoranschlag 2023

Stadt Waidhofen a/d Ybbs

# NVA Ergebnis- und Finanzierungsvoranschlag Detailnachweis

		MVAG		VC QU	AOB	Ergebnisvoranschlag			Finanzierungsvoranschlag		
		EH	FH			VA 2023 inkl. NVA	VA 2023	1. NVA	VA 2023 inkl. NVA	VA 2023	1. NVA
1/771100-582000	Dienstgeberbeiträge zur sozialen Sicherheit	2212	3212	20	3	600,00	1 100,00	-500,00	600,00	1 100,00	-500,00
1/771100-582100	Betriebliche Mitarbeitervorsorge	2212	3212	20	3	100,00	100,00	0,00	100,00	100,00	0,00
1/771100-588000	Kommunalsteuer	2212	3212	20	3	100,00	200,00	-100,00	100,00	200,00	-100,00
1/771100-728800	Bauhofleistungen	2225	3225	24	1	20 000,00	25 000,00	-5 000,00	20 000,00	25 000,00	-5 000,00
1/771100-729000	Sonstige Ausgaben	2225	3225	24	1	17 000,00	17 000,00	0,00	17 000,00	17 000,00	0,00
1/771100-729100	Perchtenlauf	2225	3225	24	4	2 000,00	2 000,00	0,00	2 000,00	2 000,00	0,00
<b>SU 22 / 32</b>	<b>Summe Aufwendungen / Auszahlungen operative Gebarung</b>					<b>44 200,00</b>	<b>51 900,00</b>	<b>-7 700,00</b>	<b>44 200,00</b>	<b>51 900,00</b>	<b>-7 700,00</b>
<b>SA 0 / SA 1</b>	<b>(0) Nettoergebnis (21 - 22) / (1) Geldfluss operative Gebarung (31 - 32)</b>					<b>-19 700,00</b>	<b>-27 400,00</b>	<b>7 700,00</b>	<b>-19 700,00</b>	<b>-27 400,00</b>	<b>7 700,00</b>
<b>SU 23</b>	<b>Summe Haushaltsrücklagen</b>					<b>0,00</b>	<b>0,00</b>	<b>0,00</b>	<b>0,00</b>	<b>0,00</b>	<b>0,00</b>
<b>SA00</b>	<b>Nettoergebnis nach Zuw./Entn. Haushaltsrücklagen (Saldo 0 +/- SU23)</b>					<b>-19 700,00</b>	<b>-27 400,00</b>	<b>7 700,00</b>			
<b>Investive Gebarung</b>											
<b>SU 33</b>	<b>Summe Einzahlungen investive Gebarung</b>								<b>0,00</b>	<b>0,00</b>	<b>0,00</b>
<b>SU 34</b>	<b>Summe Auszahlungen investive Gebarung</b>								<b>0,00</b>	<b>0,00</b>	<b>0,00</b>
<b>SA2</b>	<b>Saldo (2) Geldfluss aus der Investiven Gebarung (33 - 34)</b>								<b>0,00</b>	<b>0,00</b>	<b>0,00</b>
<b>SA3</b>	<b>Saldo (3) Nettofinanzierungssaldo (Saldo 1 + Saldo 2)</b>								<b>-19 700,00</b>	<b>-27 400,00</b>	<b>7 700,00</b>
<b>Finanzierungstätigkeit</b>											
<b>SU 35</b>	<b>Summe Einzahlungen aus der Finanzierungstätigkeit</b>								<b>0,00</b>	<b>0,00</b>	<b>0,00</b>
<b>SU 36</b>	<b>Summe Auszahlungen aus der Finanzierungstätigkeit</b>								<b>0,00</b>	<b>0,00</b>	<b>0,00</b>
<b>SA4</b>	<b>Saldo (4) Geldfluss aus der Finanzierungstätigkeit (35 - 36)</b>								<b>0,00</b>	<b>0,00</b>	<b>0,00</b>
<b>SA5</b>	<b>Saldo (5) Geldfluss aus der voranschlagswirksamen Gebarung (Saldo 3 + Saldo 4)</b>								<b>-19 700,00</b>	<b>-27 400,00</b>	<b>7 700,00</b>
<b>78</b>	<b>Förderung von Handel, Gewerbe und Industrie</b>										
<b>789</b>	<b>Sonstige Einrichtungen und Maßnahmen</b>										
<b>789000</b>	<b>Wirtschaftsförderung</b>										
<b>Operative Gebarung</b>											
2/789000+829000	Sonstige Einnahmen	2116	3116	18	22	100,00	100,00	0,00	100,00	100,00	0,00
<b>SU 21 / 31</b>	<b>Summe Erträge / Einzahlungen operative Gebarung</b>					<b>100,00</b>	<b>100,00</b>	<b>0,00</b>	<b>100,00</b>	<b>100,00</b>	<b>0,00</b>
1/789000-400000	Geringwertige Wirtschaftsgüter (GWG)	2221	3221	23	22	0,00	0,00	0,00	0,00	0,00	0,00
1/789000-457000	Druckwerke (Parkscheine)	2221	3221	23	22	0,00	2 000,00	-2 000,00	0,00	2 000,00	-2 000,00
1/789000-600000	Strom	2222	3222	24	22	6 000,00	4 000,00	2 000,00	6 000,00	4 000,00	2 000,00
1/789000-680000	Planmäßige Abschreibung	2226				10 200,00	10 200,00	0,00	0,00	0,00	0,00
1/789000-711000	Gebühren für die Benützung von Gemeindeeinrichtungen gem. FAG	2225	3225	24	22	2 300,00	1 300,00	1 000,00	2 300,00	1 300,00	1 000,00
1/789000-726000	Mitgliedsbeitrag ARGE Lehrbetriebe Ybbstal	2225	3225	24	1	600,00	600,00	0,00	600,00	600,00	0,00
1/789000-726100	Zukunftsakademie Mostviertel	2225	3225	24	11	11 200,00	11 300,00	-100,00	11 200,00	11 300,00	-100,00
1/789000-728000	Entgelte für sonstige Leistungen	2225	3225	24	4	1 500,00	2 000,00	-500,00	1 500,00	2 000,00	-500,00

# 1. Nachtragsvoranschlag 2023

# NVA Ergebnis- und Finanzierungsvoranschlag Detailnachweis

Stadt Waidhofen a/d Ybbs

		MVAG		VC QU	AOB	Ergebnisvoranschlag			Finanzierungsvoranschlag		
		EH	FH			VA 2023 inkl. NVA	VA 2023	1. NVA	VA 2023 inkl. NVA	VA 2023	1. NVA
1/789000-728100	Weihnachtsbeleuchtung (Rep.+Montage)	2225	3225	24	23	16 000,00	16 000,00	0,00	16 000,00	16 000,00	0,00
1/789000-728200	Karriere Clubbing / Lehrlingsempfang	2225	3225	24	1	1 500,00	1 500,00	0,00	1 500,00	1 500,00	0,00
1/789000-728300	Begrünungsaktion "Grüner Hoher Markt"	2225	3225	24	1	10 000,00	10 000,00	0,00	10 000,00	10 000,00	0,00
1/789000-728800	Bauhofleistungen	2225	3225	24	22	8 000,00	8 000,00	0,00	8 000,00	8 000,00	0,00
1/789000-755000	Wirtschaftsförderung Schanigärten	2233	3233	27	22	0,00	0,00	0,00	0,00	0,00	0,00
1/789000-756000	riz up NÖ-West GmbH Ausfallshaftung	2233	3233	27	21	55 000,00	70 000,00	-15 000,00	55 000,00	70 000,00	-15 000,00
1/789000-756100	Stadtmarketing	2233	3233	27	1	78 000,00	78 000,00	0,00	78 000,00	78 000,00	0,00
1/789000-756200	Marketingmaßnahmen Sachleistungen	2233	3233	27	22	12 000,00	10 000,00	2 000,00	12 000,00	10 000,00	2 000,00
1/789000-768200	Miet-/Pachtzuschüsse	2234	3234	27	21	15 000,00	20 000,00	-5 000,00	15 000,00	20 000,00	-5 000,00
<b>SU 22 / 32</b>	<b>Summe Aufwendungen / Auszahlungen operative Gebarung</b>					<b>227 300,00</b>	<b>244 900,00</b>	<b>-17 600,00</b>	<b>217 100,00</b>	<b>234 700,00</b>	<b>-17 600,00</b>
<b>SA 0 / SA 1</b>	<b>(0) Nettoergebnis (21 - 22) / (1) Geldfluss operative Gebarung (31 – 32)</b>					<b>-227 200,00</b>	<b>-244 800,00</b>	<b>17 600,00</b>	<b>-217 000,00</b>	<b>-234 600,00</b>	<b>17 600,00</b>
<b>SU 23</b>	<b>Summe Haushaltsrücklagen</b>					<b>0,00</b>	<b>0,00</b>	<b>0,00</b>	<b>0,00</b>	<b>0,00</b>	<b>0,00</b>
<b>SA00</b>	<b>Nettoergebnis nach Zuw./Entn. Haushaltsrücklagen (Saldo 0 +/- SU23)</b>					<b>-227 200,00</b>	<b>-244 800,00</b>	<b>17 600,00</b>			
<b>Investive Gebarung</b>											
<b>SU 33</b>	<b>Summe Einzahlungen investive Gebarung</b>								<b>0,00</b>	<b>0,00</b>	<b>0,00</b>
<b>SU 34</b>	<b>Summe Auszahlungen investive Gebarung</b>								<b>0,00</b>	<b>0,00</b>	<b>0,00</b>
<b>SA2</b>	<b>Saldo (2) Geldfluss aus der Investiven Gebarung (33 – 34)</b>								<b>0,00</b>	<b>0,00</b>	<b>0,00</b>
<b>SA3</b>	<b>Saldo (3) Nettofinanzierungssaldo (Saldo 1 + Saldo 2)</b>								<b>-217 000,00</b>	<b>-234 600,00</b>	<b>17 600,00</b>
<b>Finanzierungstätigkeit</b>											
<b>SU 35</b>	<b>Summe Einzahlungen aus der Finanzierungstätigkeit</b>								<b>0,00</b>	<b>0,00</b>	<b>0,00</b>
<b>SU 36</b>	<b>Summe Auszahlungen aus der Finanzierungstätigkeit</b>								<b>0,00</b>	<b>0,00</b>	<b>0,00</b>
<b>SA4</b>	<b>Saldo (4) Geldfluss aus der Finanzierungstätigkeit (35 – 36)</b>								<b>0,00</b>	<b>0,00</b>	<b>0,00</b>
<b>SA5</b>	<b>Saldo (5) Geldfluss aus der voranschlagswirksamen Gebarung (Saldo 3 + Saldo 4)</b>								<b>-217 000,00</b>	<b>-234 600,00</b>	<b>17 600,00</b>

# 1. Nachtragsvoranschlag 2023

Stadt Waidhofen a/d Ybbs

# NVA Ergebnis- und Finanzierungsvoranschlag Detailnachweis

		MVAG		VC QU	AOB	Ergebnisvoranschlag		Finanzierungsvoranschlag			
		EH	FH			VA 2023 inkl. NVA	VA 2023	1. NVA	VA 2023 inkl. NVA	VA 2023	1. NVA
<b>8 Dienstleistungen</b>											
<b>80</b>	<b>Gesonderte Verwaltung</b>										
<b>801</b>	<b>Liegenschaftsverwaltung</b>										
<b>801000</b>	<b>Referat Liegenschaften, Freizeit- u. Kulturbetriebe</b>										
<b>Operative Gebarung</b>											
2/801000+816000	Kostenersätze	2114	3114	13	21	2 500,00	2 500,00	0,00	2 500,00	2 500,00	0,00
2/801000+817000	Erträge aus der Auflösung von sonstigen Rückstellungen	2117				0,00	0,00	0,00	0,00	0,00	0,00
2/801000+827000	Personalkostenersätze	2116	3116	18	3	7 200,00	7 200,00	0,00	7 200,00	7 200,00	0,00
<b>SU 21 / 31</b>	<b>Summe Erträge / Einzahlungen operative Gebarung</b>					<b>9 700,00</b>	<b>9 700,00</b>	<b>0,00</b>	<b>9 700,00</b>	<b>9 700,00</b>	<b>0,00</b>
1/801000-400000	Geringwertige Wirtschaftsgüter	2221	3221	23	22	1 200,00	1 200,00	0,00	1 200,00	1 200,00	0,00
1/801000-456000	Büromittel	2221	3221	23	22	400,00	400,00	0,00	400,00	400,00	0,00
1/801000-457000	Druckwerke	2221	3221	23	22	600,00	600,00	0,00	600,00	600,00	0,00
1/801000-510000	Geldbezüge Vb	2211	3211	20	3	132 100,00	162 700,00	-30 600,00	132 100,00	162 700,00	-30 600,00
1/801000-511100	Abfertigungen	2211	3211	20	3	61 300,00	0,00	61 300,00	61 300,00	0,00	61 300,00
1/801000-565000	Mehrleistungsvergütungen	2211	3211	20	3	37 000,00	10 000,00	27 000,00	37 000,00	10 000,00	27 000,00
1/801000-566000	Dienstjubiläen	2212	3212	20	3	0,00	0,00	0,00	0,00	0,00	0,00
1/801000-569000	Sonstige Nebengebühren	2211	3211	20	3	0,00	0,00	0,00	0,00	0,00	0,00
1/801000-580000	DGB zum Ausgleichsfonds für Familienbeihilfen	2212	3212	20	3	6 300,00	6 800,00	-500,00	6 300,00	6 800,00	-500,00
1/801000-582000	Dienstgeberbeiträge zur sozialen Sicherheit	2212	3212	20	3	28 700,00	35 200,00	-6 500,00	28 700,00	35 200,00	-6 500,00
1/801000-582100	Betriebliche Mitarbeitervorsorge	2212	3212	20	3	1 300,00	1 600,00	-300,00	1 300,00	1 600,00	-300,00
1/801000-591000	Dotierung von Rückstellungen für Abfertigungen	2214				2 000,00	2 000,00	0,00	0,00	0,00	0,00
1/801000-592000	Dotierung von Rückstellungen für Jubiläumszuwendungen	2214				1 600,00	1 600,00	0,00	0,00	0,00	0,00
1/801000-618000	Instandhaltung Einrichtung	2224	3224	24	22	400,00	400,00	0,00	400,00	400,00	0,00
1/801000-630000	Postdienste	2222	3222	24	22	600,00	600,00	0,00	600,00	600,00	0,00
1/801000-631000	Telekommunikationsdienste (Grundbuch)	2222	3222	24	22	6 000,00	6 000,00	0,00	6 000,00	6 000,00	0,00
1/801000-640000	Rechtskosten	2222	3222	24	22	1 000,00	1 000,00	0,00	1 000,00	1 000,00	0,00
1/801000-680000	Planmäßige Abschreibung	2226				0,00	0,00	0,00	0,00	0,00	0,00
1/801000-700000	Miete+BK Lager Wintergeb (EGW GmbH)	2223	3223	24	22	6 000,00	6 000,00	0,00	6 000,00	6 000,00	0,00
1/801000-724000	Reisegebühren	2225	3225	24	3	300,00	300,00	0,00	300,00	300,00	0,00
1/801000-728800	Bauhofleistungen	2225	3225	24	22	1 000,00	1 000,00	0,00	1 000,00	1 000,00	0,00
<b>SU 22 / 32</b>	<b>Summe Aufwendungen / Auszahlungen operative Gebarung</b>					<b>287 800,00</b>	<b>237 400,00</b>	<b>50 400,00</b>	<b>284 200,00</b>	<b>233 800,00</b>	<b>50 400,00</b>
<b>SA 0 / SA 1</b>	<b>(0) Nettoergebnis (21 - 22) / (1) Geldfluss operative Gebarung (31 - 32)</b>					<b>-278 100,00</b>	<b>-227 700,00</b>	<b>-50 400,00</b>	<b>-274 500,00</b>	<b>-224 100,00</b>	<b>-50 400,00</b>
<b>SU 23</b>	<b>Summe Haushaltsrücklagen</b>					<b>0,00</b>	<b>0,00</b>	<b>0,00</b>	<b>0,00</b>	<b>0,00</b>	<b>0,00</b>

# 1. Nachtragsvoranschlag 2023

# NVA Ergebnis- und Finanzierungsvoranschlag Detailnachweis

Stadt Waidhofen a/d Ybbs

		MVAG		VC QU	AOB	Ergebnisvoranschlag			Finanzierungsvoranschlag		
		EH	FH			VA 2023 inkl. NVA	VA 2023	1. NVA	VA 2023 inkl. NVA	VA 2023	1. NVA
<b>SA00</b>	<b>Nettoergebnis nach Zuw./Entn. Haushaltsrücklagen (Saldo 0 +/- SU23)</b>					<b>-278 100,00</b>	<b>-227 700,00</b>	<b>-50 400,00</b>			
<b>Investive Gebarung</b>											
<b>SU 33</b>	<b>Summe Einzahlungen investive Gebarung</b>								<b>0,00</b>	<b>0,00</b>	<b>0,00</b>
1/801000-042000	Amtsausstattung		3415	2 41	22	0,00	0,00	0,00	3 000,00	3 000,00	0,00
<b>SU 34</b>	<b>Summe Auszahlungen investive Gebarung</b>								<b>3 000,00</b>	<b>3 000,00</b>	<b>0,00</b>
<b>SA2</b>	<b>Saldo (2) Geldfluss aus der Investiven Gebarung (33 – 34)</b>								<b>-3 000,00</b>	<b>-3 000,00</b>	<b>0,00</b>
<b>SA3</b>	<b>Saldo (3) Nettofinanzierungssaldo (Saldo 1 + Saldo 2)</b>								<b>-277 500,00</b>	<b>-227 100,00</b>	<b>-50 400,00</b>
<b>Finanzierungstätigkeit</b>											
<b>SU 35</b>	<b>Summe Einzahlungen aus der Finanzierungstätigkeit</b>								<b>0,00</b>	<b>0,00</b>	<b>0,00</b>
<b>SU 36</b>	<b>Summe Auszahlungen aus der Finanzierungstätigkeit</b>								<b>0,00</b>	<b>0,00</b>	<b>0,00</b>
<b>SA4</b>	<b>Saldo (4) Geldfluss aus der Finanzierungstätigkeit (35 – 36)</b>								<b>0,00</b>	<b>0,00</b>	<b>0,00</b>
<b>SA5</b>	<b>Saldo (5) Geldfluss aus der voranschlagswirksamen Gebarung (Saldo 3 + Saldo 4)</b>								<b>-277 500,00</b>	<b>-227 100,00</b>	<b>-50 400,00</b>
<b>81</b>	<b>Öffentliche Einrichtungen (soweit nicht dem Abschnitt 85 zuzuordnen)</b>										
<b>812</b>	<b>WC-Anlagen</b>										
<b>812000</b>	<b>Öffentliche WC-Anlagen</b>										
<b>Operative Gebarung</b>											
2/812000+827000	Personalkostenersätze	2116	3116	18	3	35 000,00	35 000,00	0,00	35 000,00	35 000,00	0,00
2/812000+829000	Sonstige Einnahmen	2116	3116	18	22	100,00	100,00	0,00	100,00	100,00	0,00
<b>SU 21 / 31</b>	<b>Summe Erträge / Einzahlungen operative Gebarung</b>					<b>35 100,00</b>	<b>35 100,00</b>	<b>0,00</b>	<b>35 100,00</b>	<b>35 100,00</b>	<b>0,00</b>
1/812000-400000	Geringwertige Wirtschaftsgüter	2221	3221	23	22	300,00	300,00	0,00	300,00	300,00	0,00
1/812000-454000	Reinigungsmittel	2221	3221	23	22	6 000,00	6 000,00	0,00	6 000,00	6 000,00	0,00
1/812000-510000	Geldbezüge Vb	2211	3211	20	3	33 600,00	32 100,00	1 500,00	33 600,00	32 100,00	1 500,00
1/812000-523000	Fallweise Bedienstete	2211	3211	20	3	6 000,00	4 000,00	2 000,00	6 000,00	4 000,00	2 000,00
1/812000-565000	Mehrleistungsvergütungen	2211	3211	20	3	13 000,00	16 000,00	-3 000,00	13 000,00	16 000,00	-3 000,00
1/812000-569000	Sonstige Nebengebühren	2211	3211	20	3	0,00	0,00	0,00	0,00	0,00	0,00
1/812000-580000	DGB zum Ausgleichsfonds für Familienbeihilfen	2212	3212	20	3	1 000,00	2 100,00	-1 100,00	1 000,00	2 100,00	-1 100,00
1/812000-582000	Dienstgeberbeiträge zur sozialen Sicherheit	2212	3212	20	3	10 600,00	10 500,00	100,00	10 600,00	10 500,00	100,00
1/812000-582100	Betriebliche Mitarbeitervorsorge	2212	3212	20	3	800,00	600,00	200,00	800,00	600,00	200,00
1/812000-592000	Dotierung von Rückstellungen für Jubiläumszuwendungen	2214				100,00	100,00	0,00	0,00	0,00	0,00
1/812000-600000	Strom	2222	3222	24	22	10 000,00	8 000,00	2 000,00	10 000,00	8 000,00	2 000,00
1/812000-614000	Instandhaltung Gebäude	2224	3224	24	22	5 500,00	5 500,00	0,00	5 500,00	5 500,00	0,00
1/812000-670000	Versicherungen	2222	3222	24	22	400,00	400,00	0,00	400,00	400,00	0,00
1/812000-680000	Planmäßige Abschreibung	2226				4 700,00	4 700,00	0,00	0,00	0,00	0,00

# 1. Nachtragsvoranschlag 2023

# NVA Ergebnis- und Finanzierungsvoranschlag Detailnachweis

Stadt Waidhofen a/d Ybbs

		MVAG		VC QU	AOB	Ergebnisvoranschlag		Finanzierungsvoranschlag			
		EH	FH			VA 2023 inkl. NVA	VA 2023	1. NVA	VA 2023 inkl. NVA	VA 2023	1. NVA
1/812000-711000	Gebühren für die Benützung von Gemeindeeinrichtungen gem. FAG	2225	3225	24	22	2 600,00	2 600,00	0,00	2 600,00	2 600,00	0,00
1/812000-728500	Anerkennungsbeitrag	2225	3225	24	3	0,00	0,00	0,00	0,00	0,00	0,00
1/812000-728800	Bauhofleistungen	2225	3225	24	22	5 000,00	5 000,00	0,00	5 000,00	5 000,00	0,00
<b>SU 22 / 32</b>	<b>Summe Aufwendungen / Auszahlungen operative Gebarung</b>					<b>99 600,00</b>	<b>97 900,00</b>	<b>1 700,00</b>	<b>94 800,00</b>	<b>93 100,00</b>	<b>1 700,00</b>
<b>SA 0 / SA 1</b>	<b>(0) Nettoergebnis (21 - 22) / (1) Geldfluss operative Gebarung (31 - 32)</b>					<b>-64 500,00</b>	<b>-62 800,00</b>	<b>-1 700,00</b>	<b>-59 700,00</b>	<b>-58 000,00</b>	<b>-1 700,00</b>
<b>SU 23</b>	<b>Summe Haushaltsrücklagen</b>					<b>0,00</b>	<b>0,00</b>	<b>0,00</b>	<b>0,00</b>	<b>0,00</b>	<b>0,00</b>
<b>SA00</b>	<b>Nettoergebnis nach Zuw./Entn. Haushaltsrücklagen (Saldo 0 +/- SU23)</b>					<b>-64 500,00</b>	<b>-62 800,00</b>	<b>-1 700,00</b>			
<b>Investive Gebarung</b>											
<b>SU 33</b>	<b>Summe Einzahlungen investive Gebarung</b>								<b>0,00</b>	<b>0,00</b>	<b>0,00</b>
1/812000-010000	WC-Anlagen		3413	2 40	22	0,00	0,00	0,00	15 000,00	0,00	15 000,00
<b>SU 34</b>	<b>Summe Auszahlungen investive Gebarung</b>								<b>15 000,00</b>	<b>0,00</b>	<b>15 000,00</b>
<b>SA2</b>	<b>Saldo (2) Geldfluss aus der Investiven Gebarung (33 - 34)</b>								<b>-15 000,00</b>	<b>0,00</b>	<b>-15 000,00</b>
<b>SA3</b>	<b>Saldo (3) Nettofinanzierungssaldo (Saldo 1 + Saldo 2)</b>								<b>-74 700,00</b>	<b>-58 000,00</b>	<b>-16 700,00</b>
<b>Finanzierungstätigkeit</b>											
<b>SU 35</b>	<b>Summe Einzahlungen aus der Finanzierungstätigkeit</b>								<b>0,00</b>	<b>0,00</b>	<b>0,00</b>
<b>SU 36</b>	<b>Summe Auszahlungen aus der Finanzierungstätigkeit</b>								<b>0,00</b>	<b>0,00</b>	<b>0,00</b>
<b>SA4</b>	<b>Saldo (4) Geldfluss aus der Finanzierungstätigkeit (35 - 36)</b>								<b>0,00</b>	<b>0,00</b>	<b>0,00</b>
<b>SA5</b>	<b>Saldo (5) Geldfluss aus der voranschlagswirksamen Gebarung (Saldo 3 + Saldo 4)</b>								<b>-74 700,00</b>	<b>-58 000,00</b>	<b>-16 700,00</b>
<b>814</b>	<b>Straßenreinigung</b>										
<b>814000</b>	<b>Straßenreinigung</b>										
<b>Operative Gebarung</b>											
2/814000+816000	Kostenersätze	2114	3114	13	26	4 000,00	4 000,00	0,00	4 000,00	4 000,00	0,00
2/814000+829000	Sonstige Erträge	2116	3116	18	26	0,00	0,00	0,00	0,00	0,00	0,00
<b>SU 21 / 31</b>	<b>Summe Erträge / Einzahlungen operative Gebarung</b>					<b>4 000,00</b>	<b>4 000,00</b>	<b>0,00</b>	<b>4 000,00</b>	<b>4 000,00</b>	<b>0,00</b>
1/814000-400000	Geringwertige Wirtschaftsgüter	2221	3221	23	26	5 000,00	5 000,00	0,00	5 000,00	5 000,00	0,00
1/814000-452000	Treibstoffe	2221	3221	23	26	17 000,00	17 000,00	0,00	17 000,00	17 000,00	0,00
1/814000-459000	Sonstige Verbrauchsgüter	2221	3221	23	26	1 500,00	1 700,00	-200,00	1 500,00	1 700,00	-200,00
1/814000-459100	Streumaterial Winterdienst	2221	3221	23	26	40 000,00	45 000,00	-5 000,00	40 000,00	45 000,00	-5 000,00
1/814000-510000	Geldbezüge Vb	2211	3211	20	3	2 300,00	0,00	2 300,00	2 300,00	0,00	2 300,00
1/814000-580000	DGB zum Ausgleichsfonds für Familienbeihilfen	2212	3212	20	3	100,00	0,00	100,00	100,00	0,00	100,00
1/814000-582000	Dienstgeberbeiträge zur sozialen Sicherheit	2212	3212	20	3	500,00	0,00	500,00	500,00	0,00	500,00
1/814000-582100	Betriebliche Mitarbeitervorsorge	2212	3212	20	3	100,00	0,00	100,00	100,00	0,00	100,00
1/814000-616000	Instandhaltung Geräte	2224	3224	24	26	6 000,00	6 000,00	0,00	6 000,00	6 000,00	0,00
1/814000-617000	Instandhaltung Fahrzeuge	2224	3224	24	26	10 000,00	10 000,00	0,00	10 000,00	10 000,00	0,00
1/814000-650000	Zinsen Finanzschulden Inland	2241	3241	25	21	2 800,00	2 400,00	400,00	2 800,00	2 400,00	400,00

# 1. Nachtragsvoranschlag 2023

# NVA Ergebnis- und Finanzierungsvoranschlag Detailnachweis

Stadt Waidhofen a/d Ybbs

		MVAG		VC QU	AOB	Ergebnisvoranschlag			Finanzierungsvoranschlag		
		EH	FH			VA 2023 inkl. NVA	VA 2023	1. NVA	VA 2023 inkl. NVA	VA 2023	1. NVA
1/814000-670000	Versicherungen	2222	3222	24	22	800,00	800,00	0,00	800,00	800,00	0,00
1/814000-680000	Planmäßige Abschreibung	2226				23 600,00	23 600,00	0,00	0,00	0,00	0,00
1/814000-700000	Mieten	2223	3223	24	26	500,00	500,00	0,00	500,00	500,00	0,00
1/814000-711000	Gebühren für die Benützung von Gemeindeeinrichtungen gem. FAG	2225	3225	24	26	8 000,00	8 300,00	-300,00	8 000,00	8 300,00	-300,00
1/814000-728000	Leistungsentgelte Straßenreinigung	2225	3225	24	26	20 000,00	20 000,00	0,00	20 000,00	20 000,00	0,00
1/814000-728100	Winterdienst Leistungsentgelte Firmen	2225	3225	24	26	225 000,00	215 000,00	10 000,00	225 000,00	215 000,00	10 000,00
1/814000-728200	Winterdienst Leistungsentgelte Bauhof	2225	3225	24	26	190 000,00	190 000,00	0,00	190 000,00	190 000,00	0,00
1/814000-728800	Bauhofleistungen	2225	3225	24	26	240 000,00	225 000,00	15 000,00	240 000,00	225 000,00	15 000,00
1/814000-752000	Lfd.Transferzahlungen an Gemeindeverbände	2231	3231	26	26	5 000,00	5 000,00	0,00	5 000,00	5 000,00	0,00
<b>SU 22 / 32</b>	<b>Summe Aufwendungen / Auszahlungen operative Gebarung</b>					<b>798 200,00</b>	<b>775 300,00</b>	<b>22 900,00</b>	<b>774 600,00</b>	<b>751 700,00</b>	<b>22 900,00</b>
<b>SA 0 / SA 1</b>	<b>(0) Nettoergebnis (21 - 22) / (1) Geldfluss operative Gebarung (31 - 32)</b>					<b>-794 200,00</b>	<b>-771 300,00</b>	<b>-22 900,00</b>	<b>-770 600,00</b>	<b>-747 700,00</b>	<b>-22 900,00</b>
<b>SU 23</b>	<b>Summe Haushaltsrücklagen</b>					<b>0,00</b>	<b>0,00</b>	<b>0,00</b>	<b>0,00</b>	<b>0,00</b>	<b>0,00</b>
<b>SA00</b>	<b>Nettoergebnis nach Zuw./Entn. Haushaltsrücklagen (Saldo 0 +/- SU23)</b>					<b>-794 200,00</b>	<b>-771 300,00</b>	<b>-22 900,00</b>			
<b>Investive Gebarung</b>											
<b>SU 33</b>	<b>Summe Einzahlungen investive Gebarung</b>								<b>0,00</b>	<b>0,00</b>	<b>0,00</b>
5/814000-020000	Maschinen		3414	1 41	26	0,00	0,00	0,00	40 000,00	38 000,00	2 000,00
1/814000-030000	Werkzeuge		3414	2 41	26	0,00	0,00	0,00	0,00	0,00	0,00
<b>SU 34</b>	<b>Summe Auszahlungen investive Gebarung</b>								<b>40 000,00</b>	<b>38 000,00</b>	<b>2 000,00</b>
<b>SA2</b>	<b>Saldo (2) Geldfluss aus der Investiven Gebarung (33 - 34)</b>								<b>-40 000,00</b>	<b>-38 000,00</b>	<b>-2 000,00</b>
<b>SA3</b>	<b>Saldo (3) Nettofinanzierungssaldo (Saldo 1 + Saldo 2)</b>								<b>-810 600,00</b>	<b>-785 700,00</b>	<b>-24 900,00</b>
<b>Finanzierungstätigkeit</b>											
6/814000+346000	Schuldaufnahme Finanzunternehmungen		3514	1 55	21	0,00	0,00	0,00	40 000,00	38 000,00	2 000,00
<b>SU 35</b>	<b>Summe Einzahlungen aus der Finanzierungstätigkeit</b>								<b>40 000,00</b>	<b>38 000,00</b>	<b>2 000,00</b>
1/814000-346000	Schuldrückzahlung Finanzunternehmungen		3614	65	21	0,00	0,00	0,00	40 200,00	40 200,00	0,00
<b>SU 36</b>	<b>Summe Auszahlungen aus der Finanzierungstätigkeit</b>								<b>40 200,00</b>	<b>40 200,00</b>	<b>0,00</b>
<b>SA4</b>	<b>Saldo (4) Geldfluss aus der Finanzierungstätigkeit (35 - 36)</b>								<b>-200,00</b>	<b>-2 200,00</b>	<b>2 000,00</b>
<b>SA5</b>	<b>Saldo (5) Geldfluss aus der voranschlagswirksamen Gebarung (Saldo 3 + Saldo 4)</b>								<b>-810 800,00</b>	<b>-787 900,00</b>	<b>-22 900,00</b>
<b>815</b>	<b>Park- und Gartenanlagen, Kinderspielflächen</b>										
<b>815000</b>	<b>Park- und Grünanlagen</b>										
<b>Operative Gebarung</b>											
2/815000+813000	Erträge aus der Auflösung von Investitionszuschüssen (Kapitaltransfers)	2127				3 300,00	3 300,00	0,00	0,00	0,00	0,00
2/815000+829000	Sonstige Einnahmen	2116	3116	18	22	1 000,00	1 000,00	0,00	1 000,00	1 000,00	0,00
2/815000+861000	Subvention Land NÖ	2121	3121	15	22	500,00	500,00	0,00	500,00	500,00	0,00
<b>SU 21 / 31</b>	<b>Summe Erträge / Einzahlungen operative Gebarung</b>					<b>4 800,00</b>	<b>4 800,00</b>	<b>0,00</b>	<b>1 500,00</b>	<b>1 500,00</b>	<b>0,00</b>

# 1. Nachtragsvoranschlag 2023

# NVA Ergebnis- und Finanzierungsvoranschlag Detailnachweis

Stadt Waidhofen a/d Ybbs

		MVAG		VC QU	AOB	Ergebnisvoranschlag			Finanzierungsvoranschlag		
		EH	FH			VA 2023 inkl. NVA	VA 2023	1. NVA	VA 2023 inkl. NVA	VA 2023	1. NVA
1/815000-400000	Geringwertige Wirtschaftsgüter	2221	3221	23	22	4 000,00	4 000,00	0,00	4 000,00	4 000,00	0,00
1/815000-420000	Pflanzliche Rohstoffe	2221	3221	23	22	6 800,00	6 800,00	0,00	6 800,00	6 800,00	0,00
1/815000-452000	Treibstoffe	2221	3221	23	22	2 000,00	2 000,00	0,00	2 000,00	2 000,00	0,00
1/815000-459000	Sonstige Verbrauchsgüter	2221	3221	23	22	1 000,00	1 000,00	0,00	1 000,00	1 000,00	0,00
1/815000-600000	Strom	2222	3222	24	22	8 400,00	1 800,00	6 600,00	8 400,00	1 800,00	6 600,00
1/815000-610000	Instandhaltung Grünanlagen	2224	3224	24	22	9 300,00	9 300,00	0,00	9 300,00	9 300,00	0,00
1/815000-617000	Instandhaltung Fahrzeuge	2224	3224	24	22	2 000,00	2 000,00	0,00	2 000,00	2 000,00	0,00
1/815000-619000	Instandhaltung Sonderanlagen	2224	3224	24	22	5 500,00	5 500,00	0,00	5 500,00	5 500,00	0,00
1/815000-619100	Baumpflegemaßnahmen	2224	3224	24	24	40 000,00	10 000,00	30 000,00	40 000,00	10 000,00	30 000,00
1/815000-680000	Planmäßige Abschreibung	2226				26 300,00	26 300,00	0,00	0,00	0,00	0,00
1/815000-711000	Gebühren für die Benützung von Gemeindeeinrichtungen gem. FAG	2225	3225	24	22	700,00	700,00	0,00	700,00	700,00	0,00
1/815000-728000	Entgelte für sonstige Leistungen	2225	3225	24	22	5 000,00	5 000,00	0,00	5 000,00	5 000,00	0,00
1/815000-728800	Bauhofleistungen	2225	3225	24	22	240 000,00	230 000,00	10 000,00	240 000,00	230 000,00	10 000,00
1/815000-729000	kost.bares Waidhofen	2225	3225	24	24	16 500,00	16 500,00	0,00	16 500,00	16 500,00	0,00
<b>SU 22 / 32</b>	<b>Summe Aufwendungen / Auszahlungen operative Gebarung</b>					<b>367 500,00</b>	<b>320 900,00</b>	<b>46 600,00</b>	<b>341 200,00</b>	<b>294 600,00</b>	<b>46 600,00</b>
<b>SA 0 / SA 1</b>	<b>(0) Nettoergebnis (21 - 22) / (1) Geldfluss operative Gebarung (31 - 32)</b>					<b>-362 700,00</b>	<b>-316 100,00</b>	<b>-46 600,00</b>	<b>-339 700,00</b>	<b>-293 100,00</b>	<b>-46 600,00</b>
<b>SU 23</b>	<b>Summe Haushaltsrücklagen</b>					<b>0,00</b>	<b>0,00</b>	<b>0,00</b>	<b>0,00</b>	<b>0,00</b>	<b>0,00</b>
<b>SA00</b>	<b>Nettoergebnis nach Zuw./Entn. Haushaltsrücklagen (Saldo 0 +/- SU23)</b>					<b>-362 700,00</b>	<b>-316 100,00</b>	<b>-46 600,00</b>			
<b>Investive Gebarung</b>											
<b>SU 33</b>	<b>Summe Einzahlungen investive Gebarung</b>								<b>0,00</b>	<b>0,00</b>	<b>0,00</b>
5/815000-006000	Gestaltung Grünanlagen (Im Vogelsang, Schillerpark)		3412	1 40	23	0,00	0,00	0,00	100 000,00	0,00	100 000,00
1/815000-020000	Maschinen und maschinelle Anlagen		3414	2 41	22	0,00	0,00	0,00	2 800,00	2 800,00	0,00
1/815000-042000	Betriebsausstattung		3415	2 41	22	0,00	0,00	0,00	3 000,00	3 000,00	0,00
<b>SU 34</b>	<b>Summe Auszahlungen investive Gebarung</b>								<b>105 800,00</b>	<b>5 800,00</b>	<b>100 000,00</b>
<b>SA2</b>	<b>Saldo (2) Geldfluss aus der Investiven Gebarung (33 - 34)</b>								<b>-105 800,00</b>	<b>-5 800,00</b>	<b>-100 000,00</b>
<b>SA3</b>	<b>Saldo (3) Nettofinanzierungssaldo (Saldo 1 + Saldo 2)</b>								<b>-445 500,00</b>	<b>-298 900,00</b>	<b>-146 600,00</b>
<b>Finanzierungstätigkeit</b>											
6/815000+346000	Schuldaufnahme Finanzunternehmungen		3514	1 55	21	0,00	0,00	0,00	100 000,00	0,00	100 000,00
<b>SU 35</b>	<b>Summe Einzahlungen aus der Finanzierungstätigkeit</b>								<b>100 000,00</b>	<b>0,00</b>	<b>100 000,00</b>
<b>SU 36</b>	<b>Summe Auszahlungen aus der Finanzierungstätigkeit</b>								<b>0,00</b>	<b>0,00</b>	<b>0,00</b>
<b>SA4</b>	<b>Saldo (4) Geldfluss aus der Finanzierungstätigkeit (35 - 36)</b>								<b>100 000,00</b>	<b>0,00</b>	<b>100 000,00</b>
<b>SA5</b>	<b>Saldo (5) Geldfluss aus der voranschlagswirksamen Gebarung (Saldo 3 + Saldo 4)</b>								<b>-345 500,00</b>	<b>-298 900,00</b>	<b>-46 600,00</b>
<b>815100</b>	<b>Kinderspielplätze</b>										
<b>Operative Gebarung</b>											
<b>SU 21 / 31</b>	<b>Summe Erträge / Einzahlungen operative Gebarung</b>					<b>0,00</b>	<b>0,00</b>	<b>0,00</b>	<b>0,00</b>	<b>0,00</b>	<b>0,00</b>
1/815100-400000	Geringwertige Wirtschaftsgüter	2221	3221	23	22	400,00	400,00	0,00	400,00	400,00	0,00

# 1. Nachtragsvoranschlag 2023

# NVA Ergebnis- und Finanzierungsvoranschlag Detailnachweis

Stadt Waidhofen a/d Ybbs

		MVAG		VC QU	AOB	Ergebnisvoranschlag		Finanzierungsvoranschlag			
		EH	FH			VA 2023 inkl. NVA	VA 2023	1. NVA	VA 2023 inkl. NVA	VA 2023	1. NVA
1/815100-610000	Instandhaltung Grünanlagen	2224	3224	24	22	1 400,00	1 400,00	0,00	1 400,00	1 400,00	0,00
1/815100-619000	Instandhaltung Sonderanlagen	2224	3224	24	22	10 000,00	10 000,00	0,00	10 000,00	10 000,00	0,00
1/815100-650000	Zinsen Finanzschulden Inland	2241	3241	25	21	1 500,00	0,00	1 500,00	1 500,00	0,00	1 500,00
1/815100-680000	Planmäßige Abschreibung	2226				13 000,00	13 000,00	0,00	0,00	0,00	0,00
1/815100-700000	Mieten, Pachte	2223	3223	24	22	1 000,00	1 000,00	0,00	1 000,00	1 000,00	0,00
1/815100-711000	Gebühren für die Benützung von Gemeindeeinrichtungen gem. FAG	2225	3225	24	22	800,00	800,00	0,00	800,00	800,00	0,00
1/815100-728000	Entgelte für sonstige Leistungen	2225	3225	24	22	100,00	100,00	0,00	100,00	100,00	0,00
1/815100-728800	Bauhofleistungen	2225	3225	24	22	45 000,00	45 000,00	0,00	45 000,00	45 000,00	0,00
<b>SU 22 / 32</b>	<b>Summe Aufwendungen / Auszahlungen operative Gebarung</b>					<b>73 200,00</b>	<b>71 700,00</b>	<b>1 500,00</b>	<b>60 200,00</b>	<b>58 700,00</b>	<b>1 500,00</b>
<b>SA 0 / SA 1</b>	<b>(0) Nettoergebnis (21 - 22) / (1) Geldfluss operative Gebarung (31 - 32)</b>					<b>-73 200,00</b>	<b>-71 700,00</b>	<b>-1 500,00</b>	<b>-60 200,00</b>	<b>-58 700,00</b>	<b>-1 500,00</b>
6/815100+894001	Entnahmen von zweckgebundenen Haushaltsrücklagen	2301		1	21	19 000,00	70 000,00	-51 000,00	0,00	0,00	0,00
<b>SU 23</b>	<b>Summe Haushaltsrücklagen</b>					<b>19 000,00</b>	<b>70 000,00</b>	<b>-51 000,00</b>	<b>0,00</b>	<b>0,00</b>	<b>0,00</b>
<b>SA00</b>	<b>Nettoergebnis nach Zuw./Entn. Haushaltsrücklagen (Saldo 0 +/- SU23)</b>					<b>-54 200,00</b>	<b>-1 700,00</b>	<b>-52 500,00</b>			
<b>Investive Gebarung</b>											
6/815100+301000	Beitrag Land NÖ		3331	1 33	22	0,00	0,00	0,00	0,00	10 000,00	-10 000,00
<b>SU 33</b>	<b>Summe Einzahlungen investive Gebarung</b>								<b>0,00</b>	<b>10 000,00</b>	<b>-10 000,00</b>
1/815100-006000	Sonstige Grundstückseinrichtungen (Spielgeräte)		3412	2 40	22	0,00	0,00	0,00	20 000,00	20 000,00	0,00
5/815100-006000	Sonstige Grundstückseinrichtungen (Skaterplatz 2023)		3412	1 40	22	0,00	0,00	0,00	20 000,00	200 000,00	-180 000,00
<b>SU 34</b>	<b>Summe Auszahlungen investive Gebarung</b>								<b>40 000,00</b>	<b>220 000,00</b>	<b>-180 000,00</b>
<b>SA2</b>	<b>Saldo (2) Geldfluss aus der Investiven Gebarung (33 - 34)</b>								<b>-40 000,00</b>	<b>-210 000,00</b>	<b>170 000,00</b>
<b>SA3</b>	<b>Saldo (3) Nettofinanzierungssaldo (Saldo 1 + Saldo 2)</b>								<b>-100 200,00</b>	<b>-268 700,00</b>	<b>168 500,00</b>
<b>Finanzierungstätigkeit</b>											
6/815100+346000	Schuldaufnahme Finanzunternehmungen		3514	1 55	21	0,00	0,00	0,00	1 000,00	120 000,00	-119 000,00
<b>SU 35</b>	<b>Summe Einzahlungen aus der Finanzierungstätigkeit</b>								<b>1 000,00</b>	<b>120 000,00</b>	<b>-119 000,00</b>
1/815100-346000	Schuldrückzahlung Finanzunternehmungen		3614	65	21	0,00	0,00	0,00	0,00	0,00	0,00
<b>SU 36</b>	<b>Summe Auszahlungen aus der Finanzierungstätigkeit</b>								<b>0,00</b>	<b>0,00</b>	<b>0,00</b>
<b>SA4</b>	<b>Saldo (4) Geldfluss aus der Finanzierungstätigkeit (35 - 36)</b>								<b>1 000,00</b>	<b>120 000,00</b>	<b>-119 000,00</b>
<b>SA5</b>	<b>Saldo (5) Geldfluss aus der voranschlagswirksamen Gebarung (Saldo 3 + Saldo 4)</b>								<b>-99 200,00</b>	<b>-148 700,00</b>	<b>49 500,00</b>
<b>816</b>	<b>Öffentliche Beleuchtung und öffentliche Uhren</b>										
<b>816000</b>	<b>Öffentl. Beleuchtung und Uhren</b>										
<b>Operative Gebarung</b>											
2/816000+813000	Erträge aus der Auflösung von Investitionszuschüssen (Kapitaltransfers)	2127				17 400,00	17 400,00	0,00	0,00	0,00	0,00
2/816000+829000	Sonstige Einnahmen	2116	3116	18	23	1 500,00	0,00	1 500,00	1 500,00	0,00	1 500,00



# 1. Nachtragsvoranschlag 2023

Stadt Waidhofen a/d Ybbs

# NVA Ergebnis- und Finanzierungsvoranschlag Detailnachweis

		MVAG		VC QU	AOB	Ergebnisvoranschlag			Finanzierungsvoranschlag		
		EH	FH			VA 2023 inkl. NVA	VA 2023	1. NVA	VA 2023 inkl. NVA	VA 2023	1. NVA
2/816000+861000	Zinsenzuschuss Land NÖ	2121	3121	15	21	300,00	100,00	200,00	300,00	100,00	200,00
<b>SU 21 / 31</b>	<b>Summe Erträge / Einzahlungen operative Gebarung</b>					<b>19 200,00</b>	<b>17 500,00</b>	<b>1 700,00</b>	<b>1 800,00</b>	<b>100,00</b>	<b>1 700,00</b>
1/816000-600000	Strom	2222	3222	24	23	190 000,00	180 000,00	10 000,00	190 000,00	180 000,00	10 000,00
1/816000-619000	Instandhaltung Sonderanlagen	2224	3224	24	23	92 000,00	50 000,00	42 000,00	92 000,00	50 000,00	42 000,00
1/816000-650000	Zinsen Finanzschulden Inland	2241	3241	25	21	49 000,00	34 600,00	14 400,00	49 000,00	34 600,00	14 400,00
1/816000-670000	Versicherungen	2222	3222	24	22	200,00	200,00	0,00	200,00	200,00	0,00
1/816000-680000	Planmäßige Abschreibung	2226				251 300,00	251 300,00	0,00	0,00	0,00	0,00
1/816000-728800	Bauhofleistungen	2225	3225	24	23	6 000,00	6 000,00	0,00	6 000,00	6 000,00	0,00
<b>SU 22 / 32</b>	<b>Summe Aufwendungen / Auszahlungen operative Gebarung</b>					<b>588 500,00</b>	<b>522 100,00</b>	<b>66 400,00</b>	<b>337 200,00</b>	<b>270 800,00</b>	<b>66 400,00</b>
<b>SA 0 / SA 1</b>	<b>(0) Nettoergebnis (21 - 22) / (1) Geldfluss operative Gebarung (31 - 32)</b>					<b>-569 300,00</b>	<b>-504 600,00</b>	<b>-64 700,00</b>	<b>-335 400,00</b>	<b>-270 700,00</b>	<b>-64 700,00</b>
<b>SU 23</b>	<b>Summe Haushaltsrücklagen</b>					<b>0,00</b>	<b>0,00</b>	<b>0,00</b>	<b>0,00</b>	<b>0,00</b>	<b>0,00</b>
<b>SA00</b>	<b>Nettoergebnis nach Zuw./Entn. Haushaltsrücklagen (Saldo 0 +/- SU23)</b>					<b>-569 300,00</b>	<b>-504 600,00</b>	<b>-64 700,00</b>			
<b>Investive Gebarung</b>											
6/816000+300000	Beitrag Bund (KIP 2023)		3331	1 33	23	0,00	0,00	0,00	20 000,00	0,00	20 000,00
6/816000+301000	Beitrag Land NÖ		3331	1 33	23	0,00	0,00	0,00	15 000,00	0,00	15 000,00
<b>SU 33</b>	<b>Summe Einzahlungen investive Gebarung</b>								<b>35 000,00</b>	<b>0,00</b>	<b>35 000,00</b>
5/816000-005000	Anlagen zu Straßenbauten (Straßenbeleuchtung)		3412	1 40	23	0,00	0,00	0,00	294 500,00	264 500,00	30 000,00
<b>SU 34</b>	<b>Summe Auszahlungen investive Gebarung</b>								<b>294 500,00</b>	<b>264 500,00</b>	<b>30 000,00</b>
<b>SA2</b>	<b>Saldo (2) Geldfluss aus der Investiven Gebarung (33 - 34)</b>								<b>-259 500,00</b>	<b>-264 500,00</b>	<b>5 000,00</b>
<b>SA3</b>	<b>Saldo (3) Nettofinanzierungssaldo (Saldo 1 + Saldo 2)</b>								<b>-594 900,00</b>	<b>-535 200,00</b>	<b>-59 700,00</b>
<b>Finanzierungstätigkeit</b>											
6/816000+346000	Schuldaufnahme Finanzunternehmungen		3514	1 55	21	0,00	0,00	0,00	259 500,00	264 500,00	-5 000,00
<b>SU 35</b>	<b>Summe Einzahlungen aus der Finanzierungstätigkeit</b>								<b>259 500,00</b>	<b>264 500,00</b>	<b>-5 000,00</b>
1/816000-346000	Schuldrückzahlung Finanzunternehmungen		3614	65	21	0,00	0,00	0,00	197 000,00	202 100,00	-5 100,00
<b>SU 36</b>	<b>Summe Auszahlungen aus der Finanzierungstätigkeit</b>								<b>197 000,00</b>	<b>202 100,00</b>	<b>-5 100,00</b>
<b>SA4</b>	<b>Saldo (4) Geldfluss aus der Finanzierungstätigkeit (35 - 36)</b>								<b>62 500,00</b>	<b>62 400,00</b>	<b>100,00</b>
<b>SA5</b>	<b>Saldo (5) Geldfluss aus der voranschlagswirksamen Gebarung (Saldo 3 + Saldo 4)</b>								<b>-532 400,00</b>	<b>-472 800,00</b>	<b>-59 600,00</b>
<b>817</b>	<b>Friedhöfe (einschließlich Einsegnungshallen und Krematorien)</b>										
<b>817000</b>	<b>Friedhof Waidhofen a/d Ybbs</b>										
<b>Operative Gebarung</b>											
2/817000+808000	Altmaterialverkauf	2116	3116	16	21	1 000,00	1 000,00	0,00	1 000,00	1 000,00	0,00
2/817000+829000	Sonstige Einnahmen	2116	3116	18	22	12 000,00	12 000,00	0,00	12 000,00	12 000,00	0,00
2/817000+852000	Grabstellengebühr	2113	3113	12	21	86 000,00	86 000,00	0,00	86 000,00	86 000,00	0,00
2/817000+852100	Beerdigungs- und Enterdigungsgebühren	2113	3113	12	21	20 000,00	20 000,00	0,00	20 000,00	20 000,00	0,00
2/817000+852200	Leichenhallengebühren	2113	3113	12	21	7 000,00	7 000,00	0,00	7 000,00	7 000,00	0,00
<b>SU 21 / 31</b>	<b>Summe Erträge / Einzahlungen operative Gebarung</b>					<b>126 000,00</b>	<b>126 000,00</b>	<b>0,00</b>	<b>126 000,00</b>	<b>126 000,00</b>	<b>0,00</b>

# 1. Nachtragsvoranschlag 2023

Stadt Waidhofen a/d Ybbs

# NVA Ergebnis- und Finanzierungsvoranschlag Detailnachweis

		MVAG		VC QU	AOB	Ergebnisvoranschlag		Finanzierungsvoranschlag			
		EH	FH			VA 2023 inkl. NVA	VA 2023	1. NVA	VA 2023 inkl. NVA	VA 2023	1. NVA
1/817000-400000	Geringwertige Wirtschaftsgüter	2221	3221	23	22	1 000,00	1 000,00	0,00	1 000,00	1 000,00	0,00
1/817000-400200	Dienstbekleidung	2221	3221	23	22	300,00	300,00	0,00	300,00	300,00	0,00
1/817000-451000	Brennstoffe	2221	3221	23	22	500,00	500,00	0,00	500,00	500,00	0,00
1/817000-452000	Treibstoffe	2221	3221	23	22	1 200,00	1 200,00	0,00	1 200,00	1 200,00	0,00
1/817000-459000	Sonstige Verbrauchsgüter	2221	3221	23	22	500,00	500,00	0,00	500,00	500,00	0,00
1/817000-510000	Geldbezüge Vb	2211	3211	20	3	58 300,00	57 500,00	800,00	58 300,00	57 500,00	800,00
1/817000-565000	Mehrleistungsvergütungen	2211	3211	20	3	400,00	400,00	0,00	400,00	400,00	0,00
1/817000-569000	Sonstige Nebengebühren	2211	3211	20	3	8 200,00	8 200,00	0,00	8 200,00	8 200,00	0,00
1/817000-580000	DGB zum Ausgleichsfonds für Familienbeihilfen	2212	3212	20	3	1 300,00	1 300,00	0,00	1 300,00	1 300,00	0,00
1/817000-582000	Dienstgeberbeiträge zur sozialen Sicherheit	2212	3212	20	3	12 300,00	12 300,00	0,00	12 300,00	12 300,00	0,00
1/817000-582100	Betriebliche Mitarbeitervorsorge	2212	3212	20	3	500,00	500,00	0,00	500,00	500,00	0,00
1/817000-591000	Dotierung von Rückstellungen für Abfertigungen	2214				1 600,00	1 600,00	0,00	0,00	0,00	0,00
1/817000-592000	Dotierung von Rückstellungen für Jubiläumswendungen	2214				1 000,00	1 000,00	0,00	0,00	0,00	0,00
1/817000-600000	Strom	2222	3222	24	22	3 600,00	3 600,00	0,00	3 600,00	3 600,00	0,00
1/817000-610000	Instandhaltung Grünanlagen	2224	3224	24	22	2 900,00	2 900,00	0,00	2 900,00	2 900,00	0,00
1/817000-614000	Instandhaltung Gebäude	2224	3224	24	22	2 500,00	2 500,00	0,00	2 500,00	2 500,00	0,00
1/817000-617000	Instandhaltung Fahrzeuge	2224	3224	24	22	1 400,00	1 400,00	0,00	1 400,00	1 400,00	0,00
1/817000-618000	Instandhaltung Einrichtung	2224	3224	24	22	200,00	200,00	0,00	200,00	200,00	0,00
1/817000-630000	Postdienste	2222	3222	24	22	300,00	300,00	0,00	300,00	300,00	0,00
1/817000-631000	Telekommunikationsdienste	2222	3222	24	5	1 000,00	800,00	200,00	1 000,00	800,00	200,00
1/817000-670000	Versicherungen	2222	3222	24	22	500,00	500,00	0,00	500,00	500,00	0,00
1/817000-680000	Planmäßige Abschreibung	2226				20 200,00	20 200,00	0,00	0,00	0,00	0,00
1/817000-710000	Öffentliche Abgaben gem. FAG	2225	3225	24	22	100,00	100,00	0,00	100,00	100,00	0,00
1/817000-711000	Gebühren für die Benützung von Gemeindeeinrichtungen gem. FAG	2225	3225	24	22	1 300,00	1 300,00	0,00	1 300,00	1 300,00	0,00
1/817000-728000	Leistungsentgelte Firmen	2225	3225	24	22	5 000,00	5 000,00	0,00	5 000,00	5 000,00	0,00
1/817000-728800	Bauhofleistungen	2225	3225	24	22	3 000,00	2 000,00	1 000,00	3 000,00	2 000,00	1 000,00
1/817000-729800	Verwaltungstangenten	2225	3225	24	21	10 300,00	10 300,00	0,00	10 300,00	10 300,00	0,00
1/817000-760000	Pensionen	2234	3234	21	3	15 600,00	15 600,00	0,00	15 600,00	15 600,00	0,00
1/817000-760100	Dgb.Soz.Vers.Pensionen	2234	3234	21	3	600,00	600,00	0,00	600,00	600,00	0,00
<b>SU 22 / 32</b>	<b>Summe Aufwendungen / Auszahlungen operative Gebarung</b>					<b>155 600,00</b>	<b>153 600,00</b>	<b>2 000,00</b>	<b>132 800,00</b>	<b>130 800,00</b>	<b>2 000,00</b>
<b>SA 0 / SA 1</b>	<b>(0) Nettoergebnis (21 - 22) / (1) Geldfluss operative Gebarung (31 - 32)</b>					<b>-29 600,00</b>	<b>-27 600,00</b>	<b>-2 000,00</b>	<b>-6 800,00</b>	<b>-4 800,00</b>	<b>-2 000,00</b>
<b>SU 23</b>	<b>Summe Haushaltsrücklagen</b>					<b>0,00</b>	<b>0,00</b>	<b>0,00</b>	<b>0,00</b>	<b>0,00</b>	<b>0,00</b>
<b>SA00</b>	<b>Nettoergebnis nach Zuw./Entn. Haushaltsrücklagen (Saldo 0 +/- SU23)</b>					<b>-29 600,00</b>	<b>-27 600,00</b>	<b>-2 000,00</b>			
<b>Investive Gebarung</b>											
<b>SU 33</b>	<b>Summe Einzahlungen investive Gebarung</b>								<b>0,00</b>	<b>0,00</b>	<b>0,00</b>

# 1. Nachtragsvoranschlag 2023

# NVA Ergebnis- und Finanzierungsvoranschlag Detailnachweis

Stadt Waidhofen a/d Ybbs

		MVAG		VC QU	AOB	Ergebnisvoranschlag		Finanzierungsvoranschlag			
		EH	FH			VA 2023 inkl. NVA	VA 2023	1. NVA	VA 2023 inkl. NVA	VA 2023	1. NVA
1/817000-040000	Ankauf Fahrzeuge		3414	2 41	22	0,00	0,00	0,00	25 200,00	0,00	25 200,00
1/817000-050000	Urnennischen		3412	2 40	22	0,00	0,00	0,00	0,00	0,00	0,00
<b>SU 34</b>	<b>Summe Auszahlungen investive Gebarung</b>								<b>25 200,00</b>	<b>0,00</b>	<b>25 200,00</b>
<b>SA2</b>	<b>Saldo (2) Geldfluss aus der Investiven Gebarung (33 – 34)</b>								<b>-25 200,00</b>	<b>0,00</b>	<b>-25 200,00</b>
<b>SA3</b>	<b>Saldo (3) Nettofinanzierungssaldo (Saldo 1 + Saldo 2)</b>								<b>-32 000,00</b>	<b>-4 800,00</b>	<b>-27 200,00</b>
<b>Finanzierungstätigkeit</b>											
<b>SU 35</b>	<b>Summe Einzahlungen aus der Finanzierungstätigkeit</b>								<b>0,00</b>	<b>0,00</b>	<b>0,00</b>
<b>SU 36</b>	<b>Summe Auszahlungen aus der Finanzierungstätigkeit</b>								<b>0,00</b>	<b>0,00</b>	<b>0,00</b>
<b>SA4</b>	<b>Saldo (4) Geldfluss aus der Finanzierungstätigkeit (35 – 36)</b>								<b>0,00</b>	<b>0,00</b>	<b>0,00</b>
<b>SA5</b>	<b>Saldo (5) Geldfluss aus der voranschlagswirksamen Gebarung (Saldo 3 + Saldo 4)</b>								<b>-32 000,00</b>	<b>-4 800,00</b>	<b>-27 200,00</b>
<b>817100</b>	<b>Friedhof Zell/Ybbs</b>										
<b>Operative Gebarung</b>											
2/817100+829000	Sonstige Einnahmen	2116	3116	18	22	500,00	500,00	0,00	500,00	500,00	0,00
2/817100+852000	Grabstellengebühren	2113	3113	12	21	25 000,00	25 000,00	0,00	25 000,00	25 000,00	0,00
2/817100+852100	Beerdigungs- und Enterdigungsgebühren	2113	3113	12	21	6 500,00	6 500,00	0,00	6 500,00	6 500,00	0,00
2/817100+852200	Leichenhallengebühren	2113	3113	12	21	3 000,00	3 000,00	0,00	3 000,00	3 000,00	0,00
<b>SU 21 / 31</b>	<b>Summe Erträge / Einzahlungen operative Gebarung</b>					<b>35 000,00</b>	<b>35 000,00</b>	<b>0,00</b>	<b>35 000,00</b>	<b>35 000,00</b>	<b>0,00</b>
1/817100-400000	Geringwertige Wirtschaftsgüter	2221	3221	23	22	500,00	200,00	300,00	500,00	200,00	300,00
1/817100-459000	Sonstige Verbrauchsgüter	2221	3221	23	22	500,00	500,00	0,00	500,00	500,00	0,00
1/817100-510000	Geldbezüge Vb	2211	3211	20	3	12 800,00	12 700,00	100,00	12 800,00	12 700,00	100,00
1/817100-565000	Mehrleistungsvergütungen	2211	3211	20	3	1 500,00	1 000,00	500,00	1 500,00	1 000,00	500,00
1/817100-569000	Sonstige Nebengebühren	2211	3211	20	3	600,00	600,00	0,00	600,00	600,00	0,00
1/817100-580000	DGB zum Ausgleichsfonds für Familienbeihilfen	2212	3212	20	3	300,00	300,00	0,00	300,00	300,00	0,00
1/817100-582000	Dienstgeberbeiträge zur sozialen Sicherheit	2212	3212	20	3	2 500,00	2 500,00	0,00	2 500,00	2 500,00	0,00
1/817100-582100	Betriebliche Mitarbeitervorsorge	2212	3212	20	3	100,00	100,00	0,00	100,00	100,00	0,00
1/817100-600000	Strom	2222	3222	24	22	400,00	600,00	-200,00	400,00	600,00	-200,00
1/817100-610000	Instandhaltung Grünanlagen	2224	3224	24	22	1 500,00	1 500,00	0,00	1 500,00	1 500,00	0,00
1/817100-614000	Instandhaltung Gebäude	2224	3224	24	22	500,00	500,00	0,00	500,00	500,00	0,00
1/817100-618000	Instandhaltung Einrichtung	2224	3224	24	22	200,00	200,00	0,00	200,00	200,00	0,00
1/817100-630000	Postdienste	2222	3222	24	22	100,00	100,00	0,00	100,00	100,00	0,00
1/817100-670000	Versicherungen	2222	3222	24	22	200,00	200,00	0,00	200,00	200,00	0,00
1/817100-680000	Planmäßige Abschreibung	2226				2 500,00	2 500,00	0,00	0,00	0,00	0,00
1/817100-710000	Öffentliche Abgaben gem. FAG	2225	3225	24	22	200,00	200,00	0,00	200,00	200,00	0,00
1/817100-711000	Gebühren für die Benützung von Gemeindeeinrichtungen gem. FAG	2225	3225	24	22	600,00	600,00	0,00	600,00	600,00	0,00
1/817100-728000	Leistungsentgelte Firmen	2225	3225	24	22	2 400,00	2 400,00	0,00	2 400,00	2 400,00	0,00

# 1. Nachtragsvoranschlag 2023

Stadt Waidhofen a/d Ybbs

# NVA Ergebnis- und Finanzierungsvoranschlag Detailnachweis

		MVAG		VC QU	AOB	Ergebnisvoranschlag			Finanzierungsvoranschlag		
		EH	FH			VA 2023 inkl. NVA	VA 2023	1. NVA	VA 2023 inkl. NVA	VA 2023	1. NVA
1/817100-728800	Bauhofleistungen	2225	3225	24	22	400,00	400,00	0,00	400,00	400,00	0,00
1/817100-729800	Verwaltungstangenten	2225	3225	24	21	4 500,00	4 500,00	0,00	4 500,00	4 500,00	0,00
<b>SU 22 / 32</b>	<b>Summe Aufwendungen / Auszahlungen operative Gebarung</b>					<b>32 300,00</b>	<b>31 600,00</b>	<b>700,00</b>	<b>29 800,00</b>	<b>29 100,00</b>	<b>700,00</b>
<b>SA 0 / SA 1</b>	<b>(0) Nettoergebnis (21 - 22) / (1) Geldfluss operative Gebarung (31 - 32)</b>					<b>2 700,00</b>	<b>3 400,00</b>	<b>-700,00</b>	<b>5 200,00</b>	<b>5 900,00</b>	<b>-700,00</b>
<b>SU 23</b>	<b>Summe Haushaltsrücklagen</b>					<b>0,00</b>	<b>0,00</b>	<b>0,00</b>	<b>0,00</b>	<b>0,00</b>	<b>0,00</b>
<b>SA00</b>	<b>Nettoergebnis nach Zuw./Entn. Haushaltsrücklagen (Saldo 0 +/- SU23)</b>					<b>2 700,00</b>	<b>3 400,00</b>	<b>-700,00</b>			
<b>Investive Gebarung</b>											
<b>SU 33</b>	<b>Summe Einzahlungen investive Gebarung</b>								<b>0,00</b>	<b>0,00</b>	<b>0,00</b>
<b>SU 34</b>	<b>Summe Auszahlungen investive Gebarung</b>								<b>0,00</b>	<b>0,00</b>	<b>0,00</b>
<b>SA2</b>	<b>Saldo (2) Geldfluss aus der Investiven Gebarung (33 - 34)</b>								<b>0,00</b>	<b>0,00</b>	<b>0,00</b>
<b>SA3</b>	<b>Saldo (3) Nettofinanzierungssaldo (Saldo 1 + Saldo 2)</b>								<b>5 200,00</b>	<b>5 900,00</b>	<b>-700,00</b>
<b>Finanzierungstätigkeit</b>											
<b>SU 35</b>	<b>Summe Einzahlungen aus der Finanzierungstätigkeit</b>								<b>0,00</b>	<b>0,00</b>	<b>0,00</b>
<b>SU 36</b>	<b>Summe Auszahlungen aus der Finanzierungstätigkeit</b>								<b>0,00</b>	<b>0,00</b>	<b>0,00</b>
<b>SA4</b>	<b>Saldo (4) Geldfluss aus der Finanzierungstätigkeit (35 - 36)</b>								<b>0,00</b>	<b>0,00</b>	<b>0,00</b>
<b>SA5</b>	<b>Saldo (5) Geldfluss aus der voranschlagswirksamen Gebarung (Saldo 3 + Saldo 4)</b>								<b>5 200,00</b>	<b>5 900,00</b>	<b>-700,00</b>
<b>82 Betriebsähnliche Einrichtungen und Betriebe</b>											
<b>820 Wirtschaftshöfe</b>											
<b>820000 Städtischer Bauhof</b>											
<b>Operative Gebarung</b>											
2/820000+817000	Erträge aus der Auflösung von sonstigen Rückstellungen	2117				2 100,00	2 100,00	0,00	0,00	0,00	0,00
2/820000+829000	Sonstige Einnahmen	2116	3116	18	26	32 500,00	28 000,00	4 500,00	32 500,00	28 000,00	4 500,00
2/820000+829100	Vergütungen Löhne (bis 2022)	2116	3116	18	26	1 433 000,00	1 403 000,00	30 000,00	1 433 000,00	1 403 000,00	30 000,00
2/820000+829200	e-Prämie (THG)	2116	3116	18	22	700,00	0,00	700,00	700,00	0,00	700,00
2/820000+891000	Sonstige Wertaufholungen / Bestandsvermehrungen am kurzfristigen und langfristigen Vermögen	2117				0,00	0,00	0,00	0,00	0,00	0,00
<b>SU 21 / 31</b>	<b>Summe Erträge / Einzahlungen operative Gebarung</b>					<b>1 468 300,00</b>	<b>1 433 100,00</b>	<b>35 200,00</b>	<b>1 466 200,00</b>	<b>1 431 000,00</b>	<b>35 200,00</b>
1/820000-400000	Geringwertige Wirtschaftsgüter	2221	3221	23	26	7 000,00	7 000,00	0,00	7 000,00	7 000,00	0,00
1/820000-400200	Dienstbekleidung	2221	3221	23	26	14 000,00	14 000,00	0,00	14 000,00	14 000,00	0,00
1/820000-420000	Materialankauf	2221	3221	23	26	4 000,00	4 000,00	0,00	4 000,00	4 000,00	0,00
1/820000-452000	Treibstoffe	2221	3221	23	26	38 000,00	40 000,00	-2 000,00	38 000,00	40 000,00	-2 000,00
1/820000-454000	Reinigungsmittel	2221	3221	23	22	1 700,00	1 100,00	600,00	1 700,00	1 100,00	600,00
1/820000-456000	Büromittel	2221	3221	23	26	600,00	600,00	0,00	600,00	600,00	0,00
1/820000-459000	Sonstige Verbrauchsgüter	2221	3221	23	26	4 000,00	3 500,00	500,00	4 000,00	3 500,00	500,00
1/820000-510000	Geldbezüge Vb	2211	3211	20	3	1 011 700,00	988 200,00	23 500,00	1 011 700,00	988 200,00	23 500,00

# 1. Nachtragsvoranschlag 2023

Stadt Waidhofen a/d Ybbs

# NVA Ergebnis- und Finanzierungsvoranschlag Detailnachweis

		MVAG		VC QU	AOB	Ergebnisvoranschlag			Finanzierungsvoranschlag		
		EH	FH			VA 2023 inkl. NVA	VA 2023	1. NVA	VA 2023 inkl. NVA	VA 2023	1. NVA
1/820000-511100	Abfertigungen	2211	3211	20	3	0,00	0,00	0,00	0,00	0,00	0,00
1/820000-523000	Fallweise Bedienstete	2211	3211	20	3	7 600,00	7 500,00	100,00	7 600,00	7 500,00	100,00
1/820000-565000	Mehrleistungsvergütungen	2211	3211	20	3	50 000,00	50 000,00	0,00	50 000,00	50 000,00	0,00
1/820000-566000	Dienstjubiläen	2212	3212	20	3	0,00	0,00	0,00	0,00	0,00	0,00
1/820000-569000	Sonstige Nebengebühren	2211	3211	20	3	80 800,00	80 800,00	0,00	80 800,00	80 800,00	0,00
1/820000-580000	DGB zum Ausgleichsfonds für Familienbeihilfen	2212	3212	20	3	40 600,00	44 000,00	-3 400,00	40 600,00	44 000,00	-3 400,00
1/820000-582000	Dienstgeberbeiträge zur sozialen Sicherheit	2212	3212	20	3	230 000,00	220 400,00	9 600,00	230 000,00	220 400,00	9 600,00
1/820000-582100	Betriebliche Mitarbeitervorsorge	2212	3212	20	3	9 400,00	9 100,00	300,00	9 400,00	9 100,00	300,00
1/820000-590000	Ausbildungskosten	2212	3212	20	3	3 000,00	3 000,00	0,00	3 000,00	3 000,00	0,00
1/820000-591000	Dotierung von Rückstellungen für Abfertigungen	2214				12 600,00	12 600,00	0,00	0,00	0,00	0,00
1/820000-592000	Dotierung von Rückstellungen für Jubiläumszuwendungen	2214				10 800,00	10 800,00	0,00	0,00	0,00	0,00
1/820000-600000	Strom	2222	3222	24	22	15 000,00	13 500,00	1 500,00	15 000,00	13 500,00	1 500,00
1/820000-600100	Gasbezug	2222	3222	24	22	70 000,00	90 000,00	-20 000,00	70 000,00	90 000,00	-20 000,00
1/820000-614000	Instandhaltung Gebäude	2224	3224	24	26	7 000,00	5 000,00	2 000,00	7 000,00	5 000,00	2 000,00
1/820000-616000	Instandhaltung Maschinen und maschinelle Anlagen	2224	3224	24	26	5 000,00	5 000,00	0,00	5 000,00	5 000,00	0,00
1/820000-617000	Instandhaltung Fahrzeuge	2224	3224	24	26	40 000,00	35 000,00	5 000,00	40 000,00	35 000,00	5 000,00
1/820000-618000	Instandhaltung Einrichtung	2224	3224	24	26	500,00	500,00	0,00	500,00	500,00	0,00
1/820000-630000	Postdienste	2222	3222	24	26	100,00	100,00	0,00	100,00	100,00	0,00
1/820000-631000	Telekommunikationsdienste	2222	3222	24	5	4 500,00	3 400,00	1 100,00	4 500,00	3 400,00	1 100,00
1/820000-650000	Zinsen Finanzschulden Inland	2241	3241	25	21	4 900,00	4 000,00	900,00	4 900,00	4 000,00	900,00
1/820000-670000	Versicherungen	2222	3222	24	22	10 300,00	10 300,00	0,00	10 300,00	10 300,00	0,00
1/820000-680000	Planmäßige Abschreibung	2226				51 900,00	51 900,00	0,00	0,00	0,00	0,00
1/820000-683000	Verluste aus dem Abgang von Sachanlagen und immateriellen Vermögenswerten	2226				0,00	0,00	0,00	0,00	0,00	0,00
1/820000-710000	Öffentliche Abgaben	2225	3225	24	26	6 900,00	6 900,00	0,00	6 900,00	6 900,00	0,00
1/820000-711000	Gebühren für die Benützung von Gemeindeeinrichtungen gem. FAG	2225	3225	24	26	8 100,00	7 800,00	300,00	8 100,00	7 800,00	300,00
1/820000-724000	Reisegebühren	2225	3225	24	3	4 000,00	4 000,00	0,00	4 000,00	4 000,00	0,00
1/820000-728000	Entgelte für sonstige Leistungen	2225	3225	24	26	500,00	500,00	0,00	500,00	500,00	0,00
1/820000-728200	Kostenbeitrag Verein Jugend und Arbeit	2225	3225	24	3	0,00	3 600,00	-3 600,00	0,00	3 600,00	-3 600,00
1/820000-728500	Anerkennungsbeiträge gemeinn. Hilfsarbeiten	2225	3225	24	3	500,00	0,00	500,00	500,00	0,00	500,00
1/820000-728800	Bauhofleistungen	2225	3225	24	26	37 000,00	37 000,00	0,00	37 000,00	37 000,00	0,00
1/820000-760000	Pensionen	2234	3234	21	3	21 900,00	21 900,00	0,00	21 900,00	21 900,00	0,00
1/820000-760100	Dgb.Soz.Vers.Pensionen	2234	3234	21	3	700,00	700,00	0,00	700,00	700,00	0,00

# 1. Nachtragsvoranschlag 2023

# NVA Ergebnis- und Finanzierungsvoranschlag Detailnachweis

Stadt Waidhofen a/d Ybbs

		MVAG		VC QU	AOB	Ergebnisvoranschlag			Finanzierungsvoranschlag		
		EH	FH			VA 2023 inkl. NVA	VA 2023	1. NVA	VA 2023 inkl. NVA	VA 2023	1. NVA
1/820000-760500	Treuegelder	2234	3234	21	3	21 400,00	22 400,00	-1 000,00	21 400,00	22 400,00	-1 000,00
<b>SU 22 / 32</b>	<b>Summe Aufwendungen / Auszahlungen operative Gebarung</b>					<b>1 836 000,00</b>	<b>1 820 100,00</b>	<b>15 900,00</b>	<b>1 760 700,00</b>	<b>1 744 800,00</b>	<b>15 900,00</b>
<b>SA 0 / SA 1</b>	<b>(0) Nettoergebnis (21 - 22) / (1) Geldfluss operative Gebarung (31 - 32)</b>					<b>-367 700,00</b>	<b>-387 000,00</b>	<b>19 300,00</b>	<b>-294 500,00</b>	<b>-313 800,00</b>	<b>19 300,00</b>
<b>SU 23</b>	<b>Summe Haushaltsrücklagen</b>					<b>0,00</b>	<b>0,00</b>	<b>0,00</b>	<b>0,00</b>	<b>0,00</b>	<b>0,00</b>
<b>SA00</b>	<b>Nettoergebnis nach Zuw./Entn. Haushaltsrücklagen (Saldo 0 +/- SU23)</b>					<b>-367 700,00</b>	<b>-387 000,00</b>	<b>19 300,00</b>			
<b>Investive Gebarung</b>											
6/820000+040000	Fahrzeugverkauf		3314	1 31	26	0,00	0,00	0,00	4 000,00	2 000,00	2 000,00
2/820000+040000	Fahrzeugverkauf		3314	31	26	0,00	0,00	0,00	1 500,00	0,00	1 500,00
6/820000+300000	Kapitaltransfers von Bund, Bundesfonds und Bundeskammern		3331	1 33	26	0,00	0,00	0,00	16 000,00	0,00	16 000,00
6/820000+301000	Kapitaltransfers von Ländern, Landesfonds und Landesammern		3331	1 33	26	0,00	0,00	0,00	10 000,00	0,00	10 000,00
<b>SU 33</b>	<b>Summe Einzahlungen investive Gebarung</b>								<b>31 500,00</b>	<b>2 000,00</b>	<b>29 500,00</b>
1/820000-010000	Gebäude und Bauten		3413	2 40	26	0,00	0,00	0,00	70 000,00	0,00	70 000,00
1/820000-020000	Maschinen		3414	2 41	26	0,00	0,00	0,00	3 000,00	3 000,00	0,00
1/820000-030000	Werkzeuge		3414	2 41	26	0,00	0,00	0,00	4 500,00	4 500,00	0,00
5/820000-040000	Ankauf Fahrzeuge		3414	1 41	26	0,00	0,00	0,00	142 000,00	85 000,00	57 000,00
1/820000-042000	Betriebsausstattung		3415	2 41	26	0,00	0,00	0,00	2 500,00	3 500,00	-1 000,00
<b>SU 34</b>	<b>Summe Auszahlungen investive Gebarung</b>								<b>222 000,00</b>	<b>96 000,00</b>	<b>126 000,00</b>
<b>SA2</b>	<b>Saldo (2) Geldfluss aus der Investiven Gebarung (33 - 34)</b>								<b>-190 500,00</b>	<b>-94 000,00</b>	<b>-96 500,00</b>
<b>SA3</b>	<b>Saldo (3) Nettofinanzierungssaldo (Saldo 1 + Saldo 2)</b>								<b>-485 000,00</b>	<b>-407 800,00</b>	<b>-77 200,00</b>
<b>Finanzierungstätigkeit</b>											
6/820000+346000	Schuldaufnahme Finanzunternehmungen		3514	1 55	21	0,00	0,00	0,00	81 000,00	83 000,00	-2 000,00
<b>SU 35</b>	<b>Summe Einzahlungen aus der Finanzierungstätigkeit</b>								<b>81 000,00</b>	<b>83 000,00</b>	<b>-2 000,00</b>
1/820000-346000	Schuldrückzahlung Finanzunternehmungen		3614	65	21	0,00	0,00	0,00	52 300,00	55 100,00	-2 800,00
<b>SU 36</b>	<b>Summe Auszahlungen aus der Finanzierungstätigkeit</b>								<b>52 300,00</b>	<b>55 100,00</b>	<b>-2 800,00</b>
<b>SA4</b>	<b>Saldo (4) Geldfluss aus der Finanzierungstätigkeit (35 - 36)</b>								<b>28 700,00</b>	<b>27 900,00</b>	<b>800,00</b>
<b>SA5</b>	<b>Saldo (5) Geldfluss aus der voranschlagswirksamen Gebarung (Saldo 3 + Saldo 4)</b>								<b>-456 300,00</b>	<b>-379 900,00</b>	<b>-76 400,00</b>
<b>828</b>	<b>Sonstige Märkte</b>										
<b>828000</b>	<b>Sonstige Märkte</b>										
<b>Operative Gebarung</b>											
2/828000+852000	Marktgebühren	2113	3113	12	24	10 000,00	10 000,00	0,00	10 000,00	10 000,00	0,00
<b>SU 21 / 31</b>	<b>Summe Erträge / Einzahlungen operative Gebarung</b>					<b>10 000,00</b>	<b>10 000,00</b>	<b>0,00</b>	<b>10 000,00</b>	<b>10 000,00</b>	<b>0,00</b>
1/828000-400000	Geringwertige Wirtschaftsgüter	2221	3221	23	24	1 000,00	1 000,00	0,00	1 000,00	1 000,00	0,00
1/828000-457000	Druckwerke	2221	3221	23	24	500,00	500,00	0,00	500,00	500,00	0,00
1/828000-565000	Mehrleistungsvergütungen	2211	3211	20	3	2 000,00	1 800,00	200,00	2 000,00	1 800,00	200,00
1/828000-569000	Sonstige Nebengebühren	2211	3211	20	3	1 200,00	1 200,00	0,00	1 200,00	1 200,00	0,00

# 1. Nachtragsvoranschlag 2023

Stadt Waidhofen a/d Ybbs

# NVA Ergebnis- und Finanzierungsvoranschlag Detailnachweis

		MVAG		VC QU	AOB	Ergebnisvoranschlag		Finanzierungsvoranschlag			
		EH	FH			VA 2023 inkl. NVA	VA 2023	1. NVA	VA 2023 inkl. NVA	VA 2023	1. NVA
1/828000-580000	DGB zum Ausgleichsfonds für Familienbeihilfen	2212	3212	20	3	200,00	200,00	0,00	200,00	200,00	0,00
1/828000-582000	Dienstgeberbeiträge zur sozialen Sicherheit	2212	3212	20	3	700,00	700,00	0,00	700,00	700,00	0,00
1/828000-582100	Betriebliche Mitarbeitervorsorge	2212	3212	20	3	100,00	100,00	0,00	100,00	100,00	0,00
1/828000-680000	Planmäßige Abschreibung	2226				700,00	700,00	0,00	0,00	0,00	0,00
1/828000-728000	Entgelte für sonstige Leistungen	2225	3225	24	24	1 000,00	1 000,00	0,00	1 000,00	1 000,00	0,00
1/828000-728800	Bauhofleistungen	2225	3225	24	24	30 000,00	26 000,00	4 000,00	30 000,00	26 000,00	4 000,00
1/828000-729800	Verwaltungstangenten	2225	3225	24	21	3 900,00	3 900,00	0,00	3 900,00	3 900,00	0,00
<b>SU 22 / 32</b>	<b>Summe Aufwendungen / Auszahlungen operative Gebarung</b>					<b>41 300,00</b>	<b>37 100,00</b>	<b>4 200,00</b>	<b>40 600,00</b>	<b>36 400,00</b>	<b>4 200,00</b>
<b>SA 0 / SA 1</b>	<b>(0) Nettoergebnis (21 - 22) / (1) Geldfluss operative Gebarung (31 - 32)</b>					<b>-31 300,00</b>	<b>-27 100,00</b>	<b>-4 200,00</b>	<b>-30 600,00</b>	<b>-26 400,00</b>	<b>-4 200,00</b>
<b>SU 23</b>	<b>Summe Haushaltsrücklagen</b>					<b>0,00</b>	<b>0,00</b>	<b>0,00</b>	<b>0,00</b>	<b>0,00</b>	<b>0,00</b>
<b>SA00</b>	<b>Nettoergebnis nach Zuw./Entn. Haushaltsrücklagen (Saldo 0 +/- SU23)</b>					<b>-31 300,00</b>	<b>-27 100,00</b>	<b>-4 200,00</b>			
<b>Investive Gebarung</b>											
<b>SU 33</b>	<b>Summe Einzahlungen investive Gebarung</b>								<b>0,00</b>	<b>0,00</b>	<b>0,00</b>
1/828000-042000	Amtsausstattung		3415	2 41	24	0,00	0,00	0,00	4 000,00	4 000,00	0,00
<b>SU 34</b>	<b>Summe Auszahlungen investive Gebarung</b>								<b>4 000,00</b>	<b>4 000,00</b>	<b>0,00</b>
<b>SA2</b>	<b>Saldo (2) Geldfluss aus der Investiven Gebarung (33 - 34)</b>								<b>-4 000,00</b>	<b>-4 000,00</b>	<b>0,00</b>
<b>SA3</b>	<b>Saldo (3) Nettofinanzierungssaldo (Saldo 1 + Saldo 2)</b>								<b>-34 600,00</b>	<b>-30 400,00</b>	<b>-4 200,00</b>
<b>Finanzierungstätigkeit</b>											
<b>SU 35</b>	<b>Summe Einzahlungen aus der Finanzierungstätigkeit</b>								<b>0,00</b>	<b>0,00</b>	<b>0,00</b>
<b>SU 36</b>	<b>Summe Auszahlungen aus der Finanzierungstätigkeit</b>								<b>0,00</b>	<b>0,00</b>	<b>0,00</b>
<b>SA4</b>	<b>Saldo (4) Geldfluss aus der Finanzierungstätigkeit (35 - 36)</b>								<b>0,00</b>	<b>0,00</b>	<b>0,00</b>
<b>SA5</b>	<b>Saldo (5) Geldfluss aus der voranschlagswirksamen Gebarung (Saldo 3 + Saldo 4)</b>								<b>-34 600,00</b>	<b>-30 400,00</b>	<b>-4 200,00</b>
<b>83 Betriebsähnliche Einrichtungen und Betriebe (Fortsetzung)</b>											
<b>831</b>	<b>Freibäder</b>										
<b>831000</b>	<b>Parkbad</b>										
<b>Operative Gebarung</b>											
2/831000+810000	Benützungsgebühren	2114	3114	13	22	100 000,00	90 000,00	10 000,00	100 000,00	90 000,00	10 000,00
2/831000+811000	Mieten	2115	3115	14	22	5 200,00	5 200,00	0,00	5 200,00	5 200,00	0,00
2/831000+829000	Sonstige Einnahmen	2116	3116	18	22	200,00	100,00	100,00	200,00	100,00	100,00
2/831000+861000	Beitrag Land NÖ	2121	3121	15	22	0,00	0,00	0,00	0,00	0,00	0,00
<b>SU 21 / 31</b>	<b>Summe Erträge / Einzahlungen operative Gebarung</b>					<b>105 400,00</b>	<b>95 300,00</b>	<b>10 100,00</b>	<b>105 400,00</b>	<b>95 300,00</b>	<b>10 100,00</b>
1/831000-400000	Geringwertige Wirtschaftsgüter	2221	3221	23	22	4 500,00	2 700,00	1 800,00	4 500,00	2 700,00	1 800,00
1/831000-400200	Dienstbekleidung	2221	3221	23	22	900,00	400,00	500,00	900,00	400,00	500,00
1/831000-452000	Treibstoffe	2221	3221	23	22	600,00	600,00	0,00	600,00	600,00	0,00
1/831000-454000	Reinigungsmittel	2221	3221	23	22	2 000,00	1 800,00	200,00	2 000,00	1 800,00	200,00

# 1. Nachtragsvoranschlag 2023

Stadt Waidhofen a/d Ybbs

# NVA Ergebnis- und Finanzierungsvoranschlag Detailnachweis

		MVAG		VC QU	AOB	Ergebnisvoranschlag			Finanzierungsvoranschlag		
		EH	FH			VA 2023 inkl. NVA	VA 2023	1. NVA	VA 2023 inkl. NVA	VA 2023	1. NVA
1/831000-455000	Chemische Mittel	2221	3221	23	22	4 000,00	4 000,00	0,00	4 000,00	4 000,00	0,00
1/831000-456000	Büromittel	2221	3221	23	22	100,00	100,00	0,00	100,00	100,00	0,00
1/831000-459000	Sonstige Verbrauchsgüter	2221	3221	23	22	600,00	600,00	0,00	600,00	600,00	0,00
1/831000-510000	Geldbezüge Vb	2211	3211	20	3	89 200,00	131 900,00	-42 700,00	89 200,00	131 900,00	-42 700,00
1/831000-523000	Fallweise Bedienstete	2211	3211	20	3	10 000,00	3 000,00	7 000,00	10 000,00	3 000,00	7 000,00
1/831000-565000	Mehrleistungsvergütungen	2211	3211	20	3	24 000,00	24 000,00	0,00	24 000,00	24 000,00	0,00
1/831000-569000	Sonstige Nebengebühren	2211	3211	20	3	4 000,00	4 000,00	0,00	4 000,00	4 000,00	0,00
1/831000-580000	DGB zum Ausgleichsfonds für Familienbeihilfen	2212	3212	20	3	4 700,00	6 400,00	-1 700,00	4 700,00	6 400,00	-1 700,00
1/831000-582000	Dienstgeberbeiträge zur sozialen Sicherheit	2212	3212	20	3	25 300,00	32 600,00	-7 300,00	25 300,00	32 600,00	-7 300,00
1/831000-582100	Betriebliche Mitarbeitervorsorge	2212	3212	20	3	1 700,00	2 000,00	-300,00	1 700,00	2 000,00	-300,00
1/831000-588000	Kommunalsteuer	2212	3212	20	3	3 900,00	4 900,00	-1 000,00	3 900,00	4 900,00	-1 000,00
1/831000-590000	Ausbildungskosten	2212	3212	20	3	1 000,00	500,00	500,00	1 000,00	500,00	500,00
1/831000-600000	Strom	2222	3222	24	22	38 000,00	44 000,00	-6 000,00	38 000,00	44 000,00	-6 000,00
1/831000-600300	Wärmelieferung	2222	3222	24	22	25 000,00	16 500,00	8 500,00	25 000,00	16 500,00	8 500,00
1/831000-610000	Instandhaltung Grünanlagen	2224	3224	24	22	5 000,00	5 000,00	0,00	5 000,00	5 000,00	0,00
1/831000-614000	Instandhaltung Gebäude	2224	3224	24	22	10 000,00	4 400,00	5 600,00	10 000,00	4 400,00	5 600,00
1/831000-617000	Instandhaltung Fahrzeuge	2224	3224	24	22	200,00	300,00	-100,00	200,00	300,00	-100,00
1/831000-619000	Instandhaltung Sonderanlagen	2224	3224	24	22	27 500,00	19 500,00	8 000,00	27 500,00	19 500,00	8 000,00
1/831000-631000	Telekommunikationsdienste	2222	3222	24	5	1 700,00	1 500,00	200,00	1 700,00	1 500,00	200,00
1/831000-650000	Zinsen Finanzschulden Inland	2241	3241	25	21	2 500,00	0,00	2 500,00	2 500,00	0,00	2 500,00
1/831000-659000	Geldverkehrsspesen	2244	3244	24	22	500,00	500,00	0,00	500,00	500,00	0,00
1/831000-670000	Versicherungen	2222	3222	24	22	700,00	600,00	100,00	700,00	600,00	100,00
1/831000-680000	Planmäßige Abschreibung	2226				12 100,00	12 100,00	0,00	0,00	0,00	0,00
1/831000-710000	Öffentliche Abgaben gem. FAG	2225	3225	24	22	300,00	300,00	0,00	300,00	300,00	0,00
1/831000-711000	Gebühren für die Benützung von Gemeindeeinrichtungen gem. FAG	2225	3225	24	22	23 500,00	16 500,00	7 000,00	23 500,00	16 500,00	7 000,00
1/831000-724000	Reisegebühren	2225	3225	24	3	200,00	0,00	200,00	200,00	0,00	200,00
1/831000-728000	Entgelte für sonstige Leistungen	2225	3225	24	22	12 500,00	4 500,00	8 000,00	12 500,00	4 500,00	8 000,00
1/831000-728800	Bauhofleistungen	2225	3225	24	22	25 000,00	25 000,00	0,00	25 000,00	25 000,00	0,00
<b>SU 22 / 32</b>	<b>Summe Aufwendungen / Auszahlungen operative Gebarung</b>					<b>361 200,00</b>	<b>370 200,00</b>	<b>-9 000,00</b>	<b>349 100,00</b>	<b>358 100,00</b>	<b>-9 000,00</b>
<b>SA 0 / SA 1</b>	<b>(0) Nettoergebnis (21 - 22) / (1) Geldfluss operative Gebarung (31 - 32)</b>					<b>-255 800,00</b>	<b>-274 900,00</b>	<b>19 100,00</b>	<b>-243 700,00</b>	<b>-262 800,00</b>	<b>19 100,00</b>
<b>SU 23</b>	<b>Summe Haushaltsrücklagen</b>					<b>0,00</b>	<b>0,00</b>	<b>0,00</b>	<b>0,00</b>	<b>0,00</b>	<b>0,00</b>
<b>SA00</b>	<b>Nettoergebnis nach Zuw./Entn. Haushaltsrücklagen (Saldo 0 +/- SU23)</b>					<b>-255 800,00</b>	<b>-274 900,00</b>	<b>19 100,00</b>			
<b>Investive Gebarung</b>											
6/831000+301000	Kapitaltransfers von Ländern, Landesfonds und Landeskammern		3331	1 33	22	0,00	0,00	0,00	0,00	80 000,00	-80 000,00
<b>SU 33</b>	<b>Summe Einzahlungen investive Gebarung</b>								<b>0,00</b>	<b>80 000,00</b>	<b>-80 000,00</b>
5/831000-010000	Instandsetzung Gebäude		3413	1 40	23	0,00	0,00	0,00	0,00	450 000,00	-450 000,00



# 1. Nachtragsvoranschlag 2023

# NVA Ergebnis- und Finanzierungsvoranschlag Detailnachweis

Stadt Waidhofen a/d Ybbs

		MVAG		VC QU	AOB	Ergebnisvoranschlag			Finanzierungsvoranschlag		
		EH	FH			VA 2023 inkl. NVA	VA 2023	1. NVA	VA 2023 inkl. NVA	VA 2023	1. NVA
1/831000-042000	Betriebsausstattung	3415	2 41	22	0,00	0,00	0,00	12 500,00	12 500,00	0,00	
5/831000-061000	Im Bau befindliche Gebäude und Bauten	3413	1 40	23	0,00	0,00	0,00	50 000,00	0,00	50 000,00	
<b>SU 34</b>	<b>Summe Auszahlungen investive Gebarung</b>							<b>62 500,00</b>	<b>462 500,00</b>	<b>-400 000,00</b>	
<b>SA2</b>	<b>Saldo (2) Geldfluss aus der Investiven Gebarung (33 – 34)</b>							<b>-62 500,00</b>	<b>-382 500,00</b>	<b>320 000,00</b>	
<b>SA3</b>	<b>Saldo (3) Nettofinanzierungssaldo (Saldo 1 + Saldo 2)</b>							<b>-306 200,00</b>	<b>-645 300,00</b>	<b>339 100,00</b>	
<b>Finanzierungstätigkeit</b>											
6/831000+346000	Schuldaufnahme Finanzunternehmungen	3514	1 55	21	0,00	0,00	0,00	50 000,00	370 000,00	-320 000,00	
<b>SU 35</b>	<b>Summe Einzahlungen aus der Finanzierungstätigkeit</b>							<b>50 000,00</b>	<b>370 000,00</b>	<b>-320 000,00</b>	
<b>SU 36</b>	<b>Summe Auszahlungen aus der Finanzierungstätigkeit</b>							<b>0,00</b>	<b>0,00</b>	<b>0,00</b>	
<b>SA4</b>	<b>Saldo (4) Geldfluss aus der Finanzierungstätigkeit (35 – 36)</b>							<b>50 000,00</b>	<b>370 000,00</b>	<b>-320 000,00</b>	
<b>SA5</b>	<b>Saldo (5) Geldfluss aus der voranschlagswirksamen Gebarung (Saldo 3 + Saldo 4)</b>							<b>-256 200,00</b>	<b>-275 300,00</b>	<b>19 100,00</b>	
<b>84</b>	<b>Liegenschaften, Wohn- und Geschäftsgebäude</b>										
<b>840</b>	<b>Grundbesitz</b>										
<b>840000</b>	<b>Grundbesitz</b>										
<b>Operative Gebarung</b>											
2/840000+801000	Veräußerungen von Grundstücken und Grundstückseinrichtungen	2116		30	22	550 000,00	450 000,00	100 000,00	0,00	0,00	0,00
2/840000+811000	Pachte	2115	3115	14	22	46 000,00	46 000,00	0,00	46 000,00	46 000,00	0,00
2/840000+811100	Behebung Jagdpacht	2115	3115	14	21	400,00	400,00	0,00	400,00	400,00	0,00
2/840000+811200	KFZ-Stellplatzmieten	2115	3115	14	22	10 000,00	10 000,00	0,00	10 000,00	10 000,00	0,00
2/840000+829000	Sonstige Einnahmen	2116	3116	18	22	500,00	500,00	0,00	500,00	500,00	0,00
2/840000+891000	Sonstige Wertaufholungen / Bestandsvermehrungen am kurzfristigen und langfristigen Vermögen	2117				0,00	0,00	0,00	0,00	0,00	0,00
<b>SU 21 / 31</b>	<b>Summe Erträge / Einzahlungen operative Gebarung</b>					<b>606 900,00</b>	<b>506 900,00</b>	<b>100 000,00</b>	<b>56 900,00</b>	<b>56 900,00</b>	<b>0,00</b>
1/840000-619000	Instandhaltung Sonderanlagen	2224	3224	24	22	300,00	300,00	0,00	300,00	300,00	0,00
1/840000-650000	Zinsen Finanzschulden Inland	2241	3241	25	21	2 900,00	2 800,00	100,00	2 900,00	2 800,00	100,00
1/840000-683000	Abgang Buchwert Grundstücksverkäufe	2226			21	400 000,00	300 000,00	100 000,00	0,00	0,00	0,00
1/840000-700000	Anerkennungszins	2223	3223	24	22	100,00	100,00	0,00	100,00	100,00	0,00
1/840000-700200	Miete Bene-Areal	2223	3223	24	22	0,00	0,00	0,00	0,00	0,00	0,00
1/840000-700300	Miete Grünfläche Alpenland	2223	3223	24	22	1 600,00	1 600,00	0,00	1 600,00	1 600,00	0,00
1/840000-710000	Öffentliche Abgaben gem. FAG	2225	3225	24	22	2 900,00	2 900,00	0,00	2 900,00	2 900,00	0,00
1/840000-710300	Körperschaft- und Immobilienertragsteuer	2225	3225	24	22	5 000,00	5 000,00	0,00	5 000,00	5 000,00	0,00
1/840000-728000	Entgelte für sonstige Leistungen	2225	3225	24	22	40 000,00	40 000,00	0,00	40 000,00	40 000,00	0,00
1/840000-728800	Bauhofleistungen	2225	3225	24	22	800,00	800,00	0,00	800,00	800,00	0,00
<b>SU 22 / 32</b>	<b>Summe Aufwendungen / Auszahlungen operative Gebarung</b>					<b>453 600,00</b>	<b>353 500,00</b>	<b>100 100,00</b>	<b>53 600,00</b>	<b>53 500,00</b>	<b>100,00</b>
<b>SA 0 / SA 1</b>	<b>(0) Nettoergebnis (21 - 22) / (1) Geldfluss operative Gebarung (31 – 32)</b>					<b>153 300,00</b>	<b>153 400,00</b>	<b>-100,00</b>	<b>3 300,00</b>	<b>3 400,00</b>	<b>-100,00</b>

# 1. Nachtragsvoranschlag 2023

# NVA Ergebnis- und Finanzierungsvoranschlag Detailnachweis

Stadt Waidhofen a/d Ybbs

		MVAG		VC QU	AOB	Ergebnisvoranschlag		Finanzierungsvoranschlag			
		EH	FH			VA 2023 inkl. NVA	VA 2023	1. NVA	VA 2023 inkl. NVA	VA 2023	1. NVA
<b>SU 23</b>	<b>Summe Haushaltsrücklagen</b>					<b>0,00</b>	<b>0,00</b>	<b>0,00</b>	<b>0,00</b>	<b>0,00</b>	<b>0,00</b>
<b>SA00</b>	<b>Nettoergebnis nach Zuw./Entn. Haushaltsrücklagen (Saldo 0 +/- SU23)</b>					<b>153 300,00</b>	<b>153 400,00</b>	<b>-100,00</b>			
<b>Investive Gebarung</b>											
2/840000+801000	Veräußerungen von Grundstücken und Grundstückseinrichtungen		3312	30	22	0,00	0,00	0,00	550 000,00	450 000,00	100 000,00
<b>SU 33</b>	<b>Summe Einzahlungen investive Gebarung</b>								<b>550 000,00</b>	<b>450 000,00</b>	<b>100 000,00</b>
1/840000-001000	Grundankauf		3412	2 40	22	0,00	0,00	0,00	62 500,00	50 000,00	12 500,00
5/840000-001000	Grundankauf		3412	1 40	22	0,00	0,00	0,00	0,00	0,00	0,00
<b>SU 34</b>	<b>Summe Auszahlungen investive Gebarung</b>								<b>62 500,00</b>	<b>50 000,00</b>	<b>12 500,00</b>
<b>SA2</b>	<b>Saldo (2) Geldfluss aus der Investiven Gebarung (33 – 34)</b>								<b>487 500,00</b>	<b>400 000,00</b>	<b>87 500,00</b>
<b>SA3</b>	<b>Saldo (3) Nettofinanzierungssaldo (Saldo 1 + Saldo 2)</b>								<b>490 800,00</b>	<b>403 400,00</b>	<b>87 400,00</b>
<b>Finanzierungstätigkeit</b>											
6/840000+346000	Schuldaufnahme Finanzunternehmungen		3514	1 55	21	0,00	0,00	0,00	0,00	0,00	0,00
<b>SU 35</b>	<b>Summe Einzahlungen aus der Finanzierungstätigkeit</b>								<b>0,00</b>	<b>0,00</b>	<b>0,00</b>
1/840000-346000	Schuldrückzahlung Finanzunternehmungen		3614	65	21	0,00	0,00	0,00	33 100,00	33 100,00	0,00
<b>SU 36</b>	<b>Summe Auszahlungen aus der Finanzierungstätigkeit</b>								<b>33 100,00</b>	<b>33 100,00</b>	<b>0,00</b>
<b>SA4</b>	<b>Saldo (4) Geldfluss aus der Finanzierungstätigkeit (35 – 36)</b>								<b>-33 100,00</b>	<b>-33 100,00</b>	<b>0,00</b>
<b>SA5</b>	<b>Saldo (5) Geldfluss aus der voranschlagswirksamen Gebarung (Saldo 3 + Saldo 4)</b>								<b>457 700,00</b>	<b>370 300,00</b>	<b>87 400,00</b>
<b>85 Betriebe mit marktbestimmter Tätigkeit</b>											
<b>850 Betriebe der Wasserversorgung</b>											
<b>850000 Wasserversorgung</b>											
<b>Operative Gebarung</b>											
2/850000+808000	Handelswaren-Verkauf	2116	3116	16	25	10 000,00	9 000,00	1 000,00	10 000,00	9 000,00	1 000,00
6/850000+810000	Leistungserlöse	2114	3114	1 13	25	0,00	15 000,00	-15 000,00	0,00	15 000,00	-15 000,00
2/850000+810000	Leistungserlöse	2114	3114	13	25	15 000,00	15 000,00	0,00	102 000,00	15 000,00	87 000,00
2/850000+811000	Mieten	2115	3115	14	25	6 800,00	6 000,00	800,00	6 800,00	6 000,00	800,00
2/850000+811100	Betriebskostensätze	2115	3115	14	25	1 300,00	1 300,00	0,00	1 300,00	1 300,00	0,00
2/850000+813000	Erträge aus der Auflösung von Investitionszuschüssen (Kapitaltransfers)	2127				117 000,00	117 000,00	0,00	0,00	0,00	0,00
2/850000+816800	Verwaltungstangente	2114	3114	13	21	20 500,00	20 500,00	0,00	20 500,00	20 500,00	0,00
2/850000+817000	Erträge aus der Auflösung von sonstigen Rückstellungen	2117				6 400,00	6 400,00	0,00	0,00	0,00	0,00
2/850000+829000	Sonstige Einnahmen	2116	3116	18	25	5 000,00	5 000,00	0,00	5 000,00	5 000,00	0,00
2/850000+829300	ÖKO-Strom	2116	3116	18	25	5 300,00	3 000,00	2 300,00	5 300,00	3 000,00	2 300,00
6/850000+829910	Zuf. operativer Mittel an investive Gebarung	2116	3116	1 18	25	50 000,00	50 000,00	0,00	50 000,00	50 000,00	0,00

# 1. Nachtragsvoranschlag 2023

Stadt Waidhofen a/d Ybbs

# NVA Ergebnis- und Finanzierungsvoranschlag Detailnachweis

		MVAG		VC QU	AOB	Ergebnisvoranschlag			Finanzierungsvoranschlag		
		EH	FH			VA 2023 inkl. NVA	VA 2023	1. NVA	VA 2023 inkl. NVA	VA 2023	1. NVA
2/850000+852100	Wasserbezugsgebühr	2113	3113	12	25	950 000,00	950 000,00	0,00	950 000,00	950 000,00	0,00
2/850000+852200	Sonstiger Wasserverkauf	2113	3113	12	25	75 000,00	75 000,00	0,00	75 000,00	75 000,00	0,00
2/850000+852300	Bereitstellungsgebühr	2113	3113	12	25	396 000,00	347 000,00	49 000,00	396 000,00	347 000,00	49 000,00
2/850000+852400	Wasserverbund Ybbstal Wasserverkauf	2113	3113	12	25	600 000,00	600 000,00	0,00	600 000,00	600 000,00	0,00
2/850000+860100	Zinsenzuschüsse Bund (KPC)	2121	3121	15	21	25 000,00	17 800,00	7 200,00	25 000,00	17 800,00	7 200,00
2/850000+861000	Annuitätenzuschuss Land NÖ	2121	3121	15	21	0,00	0,00	0,00	0,00	0,00	0,00
<b>SU 21 / 31</b>	<b>Summe Erträge / Einzahlungen operative Gebarung</b>					<b>2 283 300,00</b>	<b>2 238 000,00</b>	<b>45 300,00</b>	<b>2 246 900,00</b>	<b>2 114 600,00</b>	<b>132 300,00</b>
1/850000-400000	Geringwertige Wirtschaftsgüter	2221	3221	23	25	40 000,00	40 000,00	0,00	40 000,00	40 000,00	0,00
1/850000-400200	Dienstbekleidung	2221	3221	23	25	4 000,00	4 000,00	0,00	4 000,00	4 000,00	0,00
1/850000-413000	Wasserankauf	2221	3221	23	25	4 000,00	5 000,00	-1 000,00	4 000,00	5 000,00	-1 000,00
1/850000-452000	Treibstoffe	2221	3221	23	25	16 500,00	12 000,00	4 500,00	16 500,00	12 000,00	4 500,00
1/850000-454000	Reinigungsmittel	2221	3221	23	25	3 000,00	3 000,00	0,00	3 000,00	3 000,00	0,00
1/850000-456000	Büromittel	2221	3221	23	25	2 000,00	2 000,00	0,00	2 000,00	2 000,00	0,00
1/850000-457000	Druckwerke	2221	3221	23	25	700,00	700,00	0,00	700,00	700,00	0,00
1/850000-459000	Sonstige Verbrauchsgüter	2221	3221	23	25	7 000,00	7 000,00	0,00	7 000,00	7 000,00	0,00
1/850000-510000	Geldbezüge Vb	2211	3211	20	3	435 000,00	429 300,00	5 700,00	435 000,00	429 300,00	5 700,00
1/850000-523000	Fallweise Bedienstete	2211	3211	20	3	3 000,00	3 000,00	0,00	3 000,00	3 000,00	0,00
1/850000-565000	Mehrleistungsvergütungen	2211	3211	20	3	32 000,00	31 000,00	1 000,00	32 000,00	31 000,00	1 000,00
1/850000-566000	Dienstjubiläen	2212	3212	20	3	5 900,00	5 800,00	100,00	5 900,00	5 800,00	100,00
1/850000-569000	Sonstige Nebengebühren	2211	3211	20	3	30 300,00	34 800,00	-4 500,00	30 300,00	34 800,00	-4 500,00
1/850000-580000	DGB zum Ausgleichsfonds für Familienbeihilfen	2212	3212	20	3	18 600,00	19 300,00	-700,00	18 600,00	19 300,00	-700,00
1/850000-582000	Dienstgeberbeiträge zur sozialen Sicherheit	2212	3212	20	3	103 000,00	100 300,00	2 700,00	103 000,00	100 300,00	2 700,00
1/850000-582100	Betriebliche Mitarbeitervorsorge	2212	3212	20	3	2 700,00	2 700,00	0,00	2 700,00	2 700,00	0,00
1/850000-588000	Kommunalsteuer	2212	3212	20	3	15 100,00	14 700,00	400,00	15 100,00	14 700,00	400,00
1/850000-590000	Ausbildungskosten	2212	3212	20	3	3 000,00	3 000,00	0,00	3 000,00	3 000,00	0,00
1/850000-591000	Dotierung von Rückstellungen für Abfertigungen	2214				8 900,00	8 900,00	0,00	0,00	0,00	0,00
1/850000-592000	Dotierung von Rückstellungen für Jubiläumszuwendungen	2214				4 900,00	4 900,00	0,00	0,00	0,00	0,00
1/850000-600000	Strom	2222	3222	24	25	86 000,00	40 000,00	46 000,00	86 000,00	40 000,00	46 000,00
1/850000-600100	Gasbezug	2222	3222	24	22	17 000,00	23 400,00	-6 400,00	17 000,00	23 400,00	-6 400,00
1/850000-612000	Instandhaltung Anlagen	2224	3224	24	25	100 000,00	100 000,00	0,00	100 000,00	100 000,00	0,00
1/850000-614000	Instandhaltung Gebäude	2224	3224	24	25	7 000,00	7 000,00	0,00	7 000,00	7 000,00	0,00
1/850000-616000	Instandhaltung Maschinen und maschinelle Anlagen	2224	3224	24	25	2 500,00	2 500,00	0,00	2 500,00	2 500,00	0,00
1/850000-617000	Instandhaltung Fahrzeuge	2224	3224	24	25	8 000,00	7 500,00	500,00	8 000,00	7 500,00	500,00
1/850000-618000	Instandhaltung Einrichtung	2224	3224	24	25	2 500,00	2 500,00	0,00	2 500,00	2 500,00	0,00
1/850000-630000	Postdienste	2222	3222	24	25	4 000,00	4 000,00	0,00	4 000,00	4 000,00	0,00

# 1. Nachtragsvoranschlag 2023

Stadt Waidhofen a/d Ybbs

# NVA Ergebnis- und Finanzierungsvoranschlag Detailnachweis

		MVAG		VC QU	AOB	Ergebnisvoranschlag		Finanzierungsvoranschlag			
		EH	FH			VA 2023 inkl. NVA	VA 2023	1. NVA	VA 2023 inkl. NVA	VA 2023	1. NVA
1/850000-631000	Telekommunikationsdienste	2222	3222	24	5	8 000,00	6 800,00	1 200,00	8 000,00	6 800,00	1 200,00
1/850000-631100	Steuerleitungen	2222	3222	24	5	1 700,00	1 700,00	0,00	1 700,00	1 700,00	0,00
1/850000-640100	Prüfungskosten	2222	3222	24	25	32 000,00	35 000,00	-3 000,00	32 000,00	35 000,00	-3 000,00
5/850000-650000	Zinsen NÖ WWF	2241	3241	1 25	21	1 500,00	1 500,00	0,00	1 500,00	1 500,00	0,00
1/850000-650000	Zinsen Finanzschulden Inland	2241	3241	25	21	171 000,00	136 400,00	34 600,00	171 000,00	136 400,00	34 600,00
1/850000-670000	Versicherungen	2222	3222	24	22	6 900,00	6 900,00	0,00	6 900,00	6 900,00	0,00
1/850000-680000	Planmäßige Abschreibung	2226				471 300,00	471 300,00	0,00	0,00	0,00	0,00
1/850000-700000	Mieten und sonstige Betriebskosten	2223	3223	24	25	41 000,00	41 000,00	0,00	41 000,00	41 000,00	0,00
1/850000-710000	Öffentliche Abgaben gem. FAG	2225	3225	24	25	3 400,00	3 400,00	0,00	3 400,00	3 400,00	0,00
1/850000-710200	Gebrauchsabgabe	2225	3225	24	25	33 700,00	33 700,00	0,00	33 700,00	33 700,00	0,00
1/850000-711000	Gebühren für die Benützung von Gemeindeeinrichtungen gem. FAG	2225	3225	24	25	2 900,00	2 900,00	0,00	2 900,00	2 900,00	0,00
1/850000-724000	Reisegebühren	2225	3225	24	3	3 000,00	3 000,00	0,00	3 000,00	3 000,00	0,00
1/850000-728000	Entgelte für sonstige Leistungen	2225	3225	24	25	300,00	300,00	0,00	300,00	300,00	0,00
1/850000-728800	Bauhofleistungen	2225	3225	24	25	12 000,00	12 000,00	0,00	12 000,00	12 000,00	0,00
1/850000-729000	Sonstige Ausgaben	2225	3225	24	25	1 800,00	1 800,00	0,00	1 800,00	1 800,00	0,00
1/850000-729800	Verwaltungstangenten	2225	3225	24	21	182 300,00	182 300,00	0,00	182 300,00	182 300,00	0,00
1/850000-729910	Zuf. operativer Mittel an investive Gebarung	2225	3225	24	25	50 000,00	50 000,00	0,00	50 000,00	50 000,00	0,00
1/850000-760500	Treuegelder	2234	3234	21	3	10 100,00	10 000,00	100,00	10 100,00	10 000,00	100,00
<b>SU 22 / 32</b>	<b>Summe Aufwendungen / Auszahlungen operative Gebarung</b>					<b>1 999 500,00</b>	<b>1 918 300,00</b>	<b>81 200,00</b>	<b>1 514 400,00</b>	<b>1 433 200,00</b>	<b>81 200,00</b>
<b>SA 0 / SA 1</b>	<b>(0) Nettoergebnis (21 - 22) / (1) Geldfluss operative Gebarung (31 - 32)</b>					<b>283 800,00</b>	<b>319 700,00</b>	<b>-35 900,00</b>	<b>732 500,00</b>	<b>681 400,00</b>	<b>51 100,00</b>
<b>SU 23</b>	<b>Summe Haushaltsrücklagen</b>					<b>0,00</b>	<b>0,00</b>	<b>0,00</b>	<b>0,00</b>	<b>0,00</b>	<b>0,00</b>
<b>SA00</b>	<b>Nettoergebnis nach Zuw./Entn. Haushaltsrücklagen (Saldo 0 +/- SU23)</b>					<b>283 800,00</b>	<b>319 700,00</b>	<b>-35 900,00</b>			
<b>Investive Gebarung</b>											
6/850000+040000	Fahrzeugverkauf		3314	1 31	25	0,00	0,00	0,00	2 000,00	2 000,00	0,00
2/850000+300000	Tilgungszuschüsse Bund (KPC)		3331	33	21	0,00	0,00	0,00	58 500,00	28 000,00	30 500,00
6/850000+307000	Wasseranschlussabgaben		3334	1 34	25	0,00	0,00	0,00	40 000,00	40 000,00	0,00
2/850000+307000	Wasseranschlussabgaben		3334	34	25	0,00	0,00	0,00	0,00	0,00	0,00
<b>SU 33</b>	<b>Summe Einzahlungen investive Gebarung</b>								<b>100 500,00</b>	<b>70 000,00</b>	<b>30 500,00</b>
5/850000-004000	Sonstige Leitungsbauten		3412	1 40	25	0,00	0,00	0,00	475 000,00	305 000,00	170 000,00
1/850000-030000	Werkzeuge		3414	2 41	25	0,00	0,00	0,00	8 500,00	8 500,00	0,00
5/850000-040000	Fahrzeuge		3414	1 41	25	0,00	0,00	0,00	0,00	30 000,00	-30 000,00
1/850000-042000	Betriebsausstattung		3415	2 41	25	0,00	0,00	0,00	50 000,00	50 000,00	0,00
1/850000-050100	Hausanschlüsse		3412	2 40	25	0,00	0,00	0,00	12 000,00	12 000,00	0,00
5/850000-050130	WVA BA 17		3412	1 40	25	0,00	0,00	0,00	0,00	0,00	0,00
5/850000-061000	AiB - BA 18 (Schatzöd-Berghof-Ertl)		3413	1 40	25	0,00	0,00	0,00	0,00	0,00	0,00
5/850000-061200	AiB - BA 20 (Leitungssanierungen)		3413	1 40	25	0,00	0,00	0,00	810 000,00	840 000,00	-30 000,00

# 1. Nachtragsvoranschlag 2023

# NVA Ergebnis- und Finanzierungsvoranschlag Detailnachweis

Stadt Waidhofen a/d Ybbs

		MVAG		VC QU	AOB	Ergebnisvoranschlag			Finanzierungsvoranschlag		
		EH	FH			VA 2023 inkl. NVA	VA 2023	1. NVA	VA 2023 inkl. NVA	VA 2023	1. NVA
5/850000-061210	AiB - BA 21 (Quellen, Brunnen)	3413	1 40	25	0,00	0,00	0,00	203 500,00	170 000,00	33 500,00	
<b>SU 34</b>	<b>Summe Auszahlungen investive Gebarung</b>							<b>1 559 000,00</b>	<b>1 415 500,00</b>	<b>143 500,00</b>	
<b>SA2</b>	<b>Saldo (2) Geldfluss aus der Investiven Gebarung (33 – 34)</b>							<b>-1 458 500,00</b>	<b>-1 345 500,00</b>	<b>-113 000,00</b>	
<b>SA3</b>	<b>Saldo (3) Nettofinanzierungssaldo (Saldo 1 + Saldo 2)</b>							<b>-726 000,00</b>	<b>-664 100,00</b>	<b>-61 900,00</b>	
<b>Finanzierungstätigkeit</b>											
6/850000+341000	Schuldaufnahme NÖ WWF	3511	1 54	21	0,00	0,00	0,00	1 500,00	1 500,00	0,00	
6/850000+346000	Schuldaufnahme Finanzunternehmungen	3514	1 55	21	0,00	0,00	0,00	1 086 500,00	1 238 000,00	-151 500,00	
<b>SU 35</b>	<b>Summe Einzahlungen aus der Finanzierungstätigkeit</b>							<b>1 088 000,00</b>	<b>1 239 500,00</b>	<b>-151 500,00</b>	
1/850000-346000	Schuldrückzahlung Finanzunternehmungen	3614	65	21	0,00	0,00	0,00	450 000,00	456 500,00	-6 500,00	
<b>SU 36</b>	<b>Summe Auszahlungen aus der Finanzierungstätigkeit</b>							<b>450 000,00</b>	<b>456 500,00</b>	<b>-6 500,00</b>	
<b>SA4</b>	<b>Saldo (4) Geldfluss aus der Finanzierungstätigkeit (35 – 36)</b>							<b>638 000,00</b>	<b>783 000,00</b>	<b>-145 000,00</b>	
<b>SA5</b>	<b>Saldo (5) Geldfluss aus der voranschlagswirksamen Gebarung (Saldo 3 + Saldo 4)</b>							<b>-88 000,00</b>	<b>118 900,00</b>	<b>-206 900,00</b>	
<b>850200</b>	<b>WVA Lueggraben</b>										
<b>Operative Gebarung</b>											
2/850200+852100	Wasserbezugsgebühr	2113	3113	12	25	5 200,00	5 200,00	0,00	5 200,00	5 200,00	0,00
2/850200+852300	Bereitstellungsgebühr	2113	3113	12	25	3 400,00	3 400,00	0,00	3 400,00	3 400,00	0,00
<b>SU 21 / 31</b>	<b>Summe Erträge / Einzahlungen operative Gebarung</b>					<b>8 600,00</b>	<b>8 600,00</b>	<b>0,00</b>	<b>8 600,00</b>	<b>8 600,00</b>	<b>0,00</b>
1/850200-400000	Geringwertige Wirtschaftsgüter	2221	3221	23	25	200,00	200,00	0,00	200,00	200,00	0,00
1/850200-454000	Reinigungsmittel	2221	3221	23	25	300,00	300,00	0,00	300,00	300,00	0,00
1/850200-459000	Sonstige Verbrauchsgüter	2221	3221	23	25	1 000,00	1 000,00	0,00	1 000,00	1 000,00	0,00
1/850200-600000	Strom	2222	3222	24	25	13 000,00	8 000,00	5 000,00	13 000,00	8 000,00	5 000,00
1/850200-612000	Instandhaltung Anlagen	2224	3224	24	25	4 000,00	4 000,00	0,00	4 000,00	4 000,00	0,00
1/850200-650000	Zinsen Finanzschulden Inland	2241	3241	25	21	1 900,00	1 300,00	600,00	1 900,00	1 300,00	600,00
1/850200-728800	Bauhofleistungen	2225	3225	24	25	1 500,00	1 500,00	0,00	1 500,00	1 500,00	0,00
1/850200-729800	Verwaltungstangenten	2225	3225	24	21	1 600,00	1 600,00	0,00	1 600,00	1 600,00	0,00
<b>SU 22 / 32</b>	<b>Summe Aufwendungen / Auszahlungen operative Gebarung</b>					<b>23 500,00</b>	<b>17 900,00</b>	<b>5 600,00</b>	<b>23 500,00</b>	<b>17 900,00</b>	<b>5 600,00</b>
<b>SA 0 / SA 1</b>	<b>(0) Nettoergebnis (21 - 22) / (1) Geldfluss operative Gebarung (31 – 32)</b>					<b>-14 900,00</b>	<b>-9 300,00</b>	<b>-5 600,00</b>	<b>-14 900,00</b>	<b>-9 300,00</b>	<b>-5 600,00</b>
<b>SU 23</b>	<b>Summe Haushaltsrücklagen</b>					<b>0,00</b>	<b>0,00</b>	<b>0,00</b>	<b>0,00</b>	<b>0,00</b>	
<b>SA00</b>	<b>Nettoergebnis nach Zuw./Entn. Haushaltsrücklagen (Saldo 0 +/- SU23)</b>					<b>-14 900,00</b>	<b>-9 300,00</b>	<b>-5 600,00</b>			
<b>Investive Gebarung</b>											
<b>SU 33</b>	<b>Summe Einzahlungen investive Gebarung</b>							<b>0,00</b>	<b>0,00</b>	<b>0,00</b>	
<b>SU 34</b>	<b>Summe Auszahlungen investive Gebarung</b>							<b>0,00</b>	<b>0,00</b>	<b>0,00</b>	
<b>SA2</b>	<b>Saldo (2) Geldfluss aus der Investiven Gebarung (33 – 34)</b>							<b>0,00</b>	<b>0,00</b>	<b>0,00</b>	
<b>SA3</b>	<b>Saldo (3) Nettofinanzierungssaldo (Saldo 1 + Saldo 2)</b>							<b>-14 900,00</b>	<b>-9 300,00</b>	<b>-5 600,00</b>	
<b>Finanzierungstätigkeit</b>											
<b>SU 35</b>	<b>Summe Einzahlungen aus der Finanzierungstätigkeit</b>							<b>0,00</b>	<b>0,00</b>	<b>0,00</b>	

# 1. Nachtragsvoranschlag 2023

# NVA Ergebnis- und Finanzierungsvoranschlag Detailnachweis

Stadt Waidhofen a/d Ybbs

		MVAG		VC QU	AOB	Ergebnisvoranschlag		Finanzierungsvoranschlag			
		EH	FH			VA 2023 inkl. NVA	VA 2023	1. NVA	VA 2023 inkl. NVA	VA 2023	1. NVA
1/850200-346000	Schuldrückzahlung Finanzunternehmungen		3614	65	21	0,00	0,00	0,00	9 700,00	9 700,00	0,00
<b>SU 36</b>	<b>Summe Auszahlungen aus der Finanzierungstätigkeit</b>								<b>9 700,00</b>	<b>9 700,00</b>	<b>0,00</b>
<b>SA4</b>	<b>Saldo (4) Geldfluss aus der Finanzierungstätigkeit (35 – 36)</b>								<b>-9 700,00</b>	<b>-9 700,00</b>	<b>0,00</b>
<b>SA5</b>	<b>Saldo (5) Geldfluss aus der voranschlagswirksamen Gebarung (Saldo 3 + Saldo 4)</b>								<b>-24 600,00</b>	<b>-19 000,00</b>	<b>-5 600,00</b>
<b>851</b>	<b>Betriebe der Abwasserbeseitigung</b>										
<b>851000</b>	<b>Abwasserbeseitigung</b>										
<b>Operative Gebarung</b>											
2/851000+813000	Erträge aus der Auflösung von Investitionszuschüssen (Kapitaltransfers)	2127				248 900,00	248 900,00	0,00	0,00	0,00	0,00
2/851000+829000	Sonstige Einnahmen	2116	3116	18	25	1 000,00	1 000,00	0,00	1 000,00	1 000,00	0,00
6/851000+829910	Zuf. operativer Mittel an investive Gebarung	2116	3116	1	18	295 000,00	203 000,00	92 000,00	295 000,00	203 000,00	92 000,00
2/851000+852100	Kanalbenutzungsgebühr	2113	3113	12	25	2 550 000,00	2 500 000,00	50 000,00	2 550 000,00	2 500 000,00	50 000,00
2/851000+852300	Kanalbenutzungsgeb. Abwassergen.	2113	3113	12	25	14 000,00	12 000,00	2 000,00	14 000,00	12 000,00	2 000,00
2/851000+860000	Zinsenzuschüsse Bund (KPC)	2121	3121	15	21	32 500,00	32 500,00	0,00	32 500,00	32 500,00	0,00
<b>SU 21 / 31</b>	<b>Summe Erträge / Einzahlungen operative Gebarung</b>					<b>3 141 400,00</b>	<b>2 997 400,00</b>	<b>144 000,00</b>	<b>2 892 500,00</b>	<b>2 748 500,00</b>	<b>144 000,00</b>
1/851000-400000	Geringwertige Wirtschaftsgüter	2221	3221	23	25	2 000,00	1 000,00	1 000,00	2 000,00	1 000,00	1 000,00
1/851000-400200	Dienstbekleidung	2221	3221	23	25	800,00	800,00	0,00	800,00	800,00	0,00
1/851000-452000	Treibstoffe	2221	3221	23	25	3 800,00	3 800,00	0,00	3 800,00	3 800,00	0,00
1/851000-459000	Sonstige Verbrauchsgüter	2221	3221	23	25	1 000,00	1 000,00	0,00	1 000,00	1 000,00	0,00
1/851000-510000	Geldbezüge Vb	2211	3211	20	3	66 500,00	70 000,00	-3 500,00	66 500,00	70 000,00	-3 500,00
1/851000-565000	Mehrleistungsvergütungen	2211	3211	20	3	2 900,00	2 900,00	0,00	2 900,00	2 900,00	0,00
1/851000-569000	Sonstige Nebengebühren	2211	3211	20	3	4 900,00	4 900,00	0,00	4 900,00	4 900,00	0,00
1/851000-580000	DGB zum Ausgleichsfonds für Familienbeihilfen	2212	3212	20	3	2 200,00	3 100,00	-900,00	2 200,00	3 100,00	-900,00
1/851000-582000	Dienstgeberbeiträge zur sozialen Sicherheit	2212	3212	20	3	14 900,00	15 600,00	-700,00	14 900,00	15 600,00	-700,00
1/851000-582100	Betriebliche Mitarbeitervorsorge	2212	3212	20	3	700,00	800,00	-100,00	700,00	800,00	-100,00
1/851000-588000	Kommunalsteuer	2212	3212	20	3	2 300,00	2 400,00	-100,00	2 300,00	2 400,00	-100,00
1/851000-600000	Strom	2222	3222	24	25	100 000,00	105 000,00	-5 000,00	100 000,00	105 000,00	-5 000,00
1/851000-612000	Instandhaltung Anlagen	2224	3224	24	25	160 000,00	170 000,00	-10 000,00	160 000,00	170 000,00	-10 000,00
1/851000-616000	Instandhaltung Maschinen und maschinelle Anlagen	2224	3224	24	25	30 000,00	30 000,00	0,00	30 000,00	30 000,00	0,00
1/851000-617000	Instandhaltung Fahrzeuge	2224	3224	24	25	3 000,00	2 000,00	1 000,00	3 000,00	2 000,00	1 000,00
1/851000-630000	Postdienste	2222	3222	24	25	2 000,00	2 000,00	0,00	2 000,00	2 000,00	0,00
1/851000-631000	Telekommunikationsdienste	2222	3222	24	5	4 500,00	3 800,00	700,00	4 500,00	3 800,00	700,00
1/851000-640100	Prüfungskosten	2222	3222	24	25	500,00	500,00	0,00	500,00	500,00	0,00
5/851000-650000	Zinsen NÖ WWF	2241	3241	1	25	1 000,00	1 000,00	0,00	1 000,00	1 000,00	0,00

# 1. Nachtragsvoranschlag 2023

Stadt Waidhofen a/d Ybbs

# NVA Ergebnis- und Finanzierungsvoranschlag Detailnachweis

		MVAG		VC QU	AOB	Ergebnisvoranschlag		Finanzierungsvoranschlag			
		EH	FH			VA 2023 inkl. NVA	VA 2023	1. NVA	VA 2023 inkl. NVA	VA 2023	1. NVA
1/851000-650000	Zinsen Finanzschulden Inland	2241	3241	25	21	121 000,00	89 700,00	31 300,00	121 000,00	89 700,00	31 300,00
1/851000-670000	Versicherungen	2222	3222	24	22	1 000,00	900,00	100,00	1 000,00	900,00	100,00
1/851000-680000	Planmäßige Abschreibung	2226				504 800,00	504 800,00	0,00	0,00	0,00	0,00
1/851000-700000	Miete	2223	3223	24	25	100,00	100,00	0,00	100,00	100,00	0,00
1/851000-710000	Öffentliche Abgaben gem. FAG	2225	3225	24	25	1 700,00	1 700,00	0,00	1 700,00	1 700,00	0,00
1/851000-710200	Gebrauchsabgabe	2225	3225	24	25	23 500,00	23 500,00	0,00	23 500,00	23 500,00	0,00
1/851000-711000	Gebühren für die Benützung von Gemeindeeinrichtungen gem. FAG	2225	3225	24	25	3 800,00	3 800,00	0,00	3 800,00	3 800,00	0,00
1/851000-728000	Entgelte für sonstige Leistungen	2225	3225	24	25	100,00	100,00	0,00	100,00	100,00	0,00
1/851000-728100	Leistungen f. Generelle Studien	2225	3225	24	25	30 000,00	30 000,00	0,00	30 000,00	30 000,00	0,00
1/851000-728800	Bauhofleistungen	2225	3225	24	25	10 000,00	10 000,00	0,00	10 000,00	10 000,00	0,00
1/851000-729800	Verwaltungstangenten	2225	3225	24	21	255 500,00	255 500,00	0,00	255 500,00	255 500,00	0,00
1/851000-729910	Zuf. operativer Mittel an investive Gebarung	2225	3225	24	25	475 000,00	383 000,00	92 000,00	475 000,00	383 000,00	92 000,00
1/851000-768000	Förderung Kanalhausanschluss	2234	3234	27	25	1 000,00	1 000,00	0,00	1 000,00	1 000,00	0,00
<b>SU 22 / 32</b>	<b>Summe Aufwendungen / Auszahlungen operative Gebarung</b>					<b>1 830 500,00</b>	<b>1 724 700,00</b>	<b>105 800,00</b>	<b>1 325 700,00</b>	<b>1 219 900,00</b>	<b>105 800,00</b>
<b>SA 0 / SA 1</b>	<b>(0) Nettoergebnis (21 - 22) / (1) Geldfluss operative Gebarung (31 - 32)</b>					<b>1 310 900,00</b>	<b>1 272 700,00</b>	<b>38 200,00</b>	<b>1 566 800,00</b>	<b>1 528 600,00</b>	<b>38 200,00</b>
<b>SU 23</b>	<b>Summe Haushaltsrücklagen</b>					<b>0,00</b>	<b>0,00</b>	<b>0,00</b>	<b>0,00</b>	<b>0,00</b>	<b>0,00</b>
<b>SA00</b>	<b>Nettoergebnis nach Zuw./Entn. Haushaltsrücklagen (Saldo 0 +/- SU23)</b>					<b>1 310 900,00</b>	<b>1 272 700,00</b>	<b>38 200,00</b>			
<b>Investive Gebarung</b>											
2/851000+300000	Tilgungszuschüsse Bund (KPC)		3331	33	21	0,00	0,00	0,00	46 400,00	46 400,00	0,00
6/851000+307000	Kanaleinmündungsabgaben		3334	1 34	25	0,00	0,00	0,00	90 000,00	80 000,00	10 000,00
2/851000+307000	Kanaleinmündungsabgaben		3334	34	25	0,00	0,00	0,00	0,00	0,00	0,00
<b>SU 33</b>	<b>Summe Einzahlungen investive Gebarung</b>								<b>136 400,00</b>	<b>126 400,00</b>	<b>10 000,00</b>
5/851000-004000	Generelles Projekt		3412	1 40	25	0,00	0,00	0,00	0,00	0,00	0,00
1/851000-042000	Betriebsausstattung		3415	2 41	25	0,00	0,00	0,00	1 500,00	1 500,00	0,00
1/851000-050100	Hausanschlüsse		3412	2 40	25	0,00	0,00	0,00	30 000,00	30 000,00	0,00
5/851000-061330	AiB - ABA BA 33		3413	1 40	25	0,00	0,00	0,00	390 000,00	783 000,00	-393 000,00
5/851000-061340	AiB - ABA BA 34		3413	1 40	25	0,00	0,00	0,00	190 000,00	375 000,00	-185 000,00
<b>SU 34</b>	<b>Summe Auszahlungen investive Gebarung</b>								<b>611 500,00</b>	<b>1 189 500,00</b>	<b>-578 000,00</b>
<b>SA2</b>	<b>Saldo (2) Geldfluss aus der Investiven Gebarung (33 - 34)</b>								<b>-475 100,00</b>	<b>-1 063 100,00</b>	<b>588 000,00</b>
<b>SA3</b>	<b>Saldo (3) Nettofinanzierungssaldo (Saldo 1 + Saldo 2)</b>								<b>1 091 700,00</b>	<b>465 500,00</b>	<b>626 200,00</b>
<b>Finanzierungstätigkeit</b>											
6/851000+341000	Schuldaufnahme NÖ WWF		3511	1 54	21	0,00	0,00	0,00	1 000,00	1 000,00	0,00
6/851000+346000	Schuldaufnahme Finanzunternehmungen		3514	1 55	21	0,00	0,00	0,00	9 500,00	875 000,00	-865 500,00
<b>SU 35</b>	<b>Summe Einzahlungen aus der Finanzierungstätigkeit</b>								<b>10 500,00</b>	<b>876 000,00</b>	<b>-865 500,00</b>
1/851000-346000	Schuldrückzahlung Finanzunternehmungen		3614	65	21	0,00	0,00	0,00	390 000,00	406 400,00	-16 400,00
<b>SU 36</b>	<b>Summe Auszahlungen aus der Finanzierungstätigkeit</b>								<b>390 000,00</b>	<b>406 400,00</b>	<b>-16 400,00</b>

# 1. Nachtragsvoranschlag 2023

Stadt Waidhofen a/d Ybbs

# NVA Ergebnis- und Finanzierungsvoranschlag Detailnachweis

		MVAG		VC QU	AOB	Ergebnisvoranschlag			Finanzierungsvoranschlag			
		EH	FH			VA 2023 inkl. NVA	VA 2023	1. NVA	VA 2023 inkl. NVA	VA 2023	1. NVA	
<b>SA4</b>	<b>Saldo (4) Geldfluss aus der Finanzierungstätigkeit (35 – 36)</b>								<b>-379 500,00</b>	<b>469 600,00</b>	<b>-849 100,00</b>	
<b>SA5</b>	<b>Saldo (5) Geldfluss aus der voranschlagswirksamen Gebarung (Saldo 3 + Saldo 4)</b>								<b>712 200,00</b>	<b>935 100,00</b>	<b>-222 900,00</b>	
<b>851100</b>	<b>Kläranlage</b>											
	<b>Operative Gebarung</b>											
2/851100+810000	Leistungsentgelte	2114	3114	13	25	8 000,00	8 000,00	0,00	8 000,00	8 000,00	0,00	
2/851100+817000	Erträge aus der Auflösung von sonstigen Rückstellungen	2117				0,00	0,00	0,00	0,00	0,00	0,00	
2/851100+828000	Energieabgabevergütung	2116	3116	18	21	1 500,00	5 500,00	-4 000,00	1 500,00	5 500,00	-4 000,00	
2/851100+829000	Sonstige Einnahmen	2116	3116	18	25	6 500,00	2 500,00	4 000,00	6 500,00	2 500,00	4 000,00	
6/851100+829910	Zuf. operativer Mittel an investive Gebarung	2116	3116	1	18	25	180 000,00	180 000,00	0,00	180 000,00	180 000,00	0,00
<b>SU 21 / 31</b>	<b>Summe Erträge / Einzahlungen operative Gebarung</b>					<b>196 000,00</b>	<b>196 000,00</b>	<b>0,00</b>	<b>196 000,00</b>	<b>196 000,00</b>	<b>0,00</b>	
1/851100-400000	Geringwertige Wirtschaftsgüter	2221	3221	23	25	3 000,00	1 000,00	2 000,00	3 000,00	1 000,00	2 000,00	
1/851100-400200	Dienstbekleidung	2221	3221	23	25	800,00	800,00	0,00	800,00	800,00	0,00	
1/851100-452000	Treibstoffe	2221	3221	23	25	500,00	500,00	0,00	500,00	500,00	0,00	
1/851100-454000	Reinigungsmittel	2221	3221	23	25	1 000,00	1 000,00	0,00	1 000,00	1 000,00	0,00	
1/851100-455000	Chemische Mittel	2221	3221	23	25	48 000,00	28 000,00	20 000,00	48 000,00	28 000,00	20 000,00	
1/851100-456000	Büromittel	2221	3221	23	25	500,00	500,00	0,00	500,00	500,00	0,00	
1/851100-457000	Druckwerke	2221	3221	23	25	500,00	500,00	0,00	500,00	500,00	0,00	
1/851100-459000	Sonstige Verbrauchsgüter	2221	3221	23	25	3 000,00	2 000,00	1 000,00	3 000,00	2 000,00	1 000,00	
1/851100-510000	Geldbezüge Vb	2211	3211	20	3	223 000,00	233 800,00	-10 800,00	223 000,00	233 800,00	-10 800,00	
1/851100-523000	Fallweise Bedienstete	2211	3211	20	3	1 500,00	1 500,00	0,00	1 500,00	1 500,00	0,00	
1/851100-565000	Mehrleistungsvergütungen	2211	3211	20	3	9 000,00	9 000,00	0,00	9 000,00	9 000,00	0,00	
1/851100-569000	Sonstige Nebengebühren	2211	3211	20	3	15 400,00	15 400,00	0,00	15 400,00	15 400,00	0,00	
1/851100-580000	DGB zum Ausgleichsfonds für Familienbeihilfen	2212	3212	20	3	7 300,00	10 200,00	-2 900,00	7 300,00	10 200,00	-2 900,00	
1/851100-582000	Dienstgeberbeiträge zur sozialen Sicherheit	2212	3212	20	3	49 900,00	51 800,00	-1 900,00	49 900,00	51 800,00	-1 900,00	
1/851100-582100	Betriebliche Mitarbeitervorsorge	2212	3212	20	3	2 300,00	2 400,00	-100,00	2 300,00	2 400,00	-100,00	
1/851100-588000	Kommunalsteuer	2212	3212	20	3	7 600,00	7 800,00	-200,00	7 600,00	7 800,00	-200,00	
1/851100-590000	Ausbildungskosten	2212	3212	20	3	4 000,00	4 000,00	0,00	4 000,00	4 000,00	0,00	
1/851100-591000	Dotierung von Rückstellungen für Abfertigungen	2214				4 300,00	4 300,00	0,00	0,00	0,00	0,00	
1/851100-592000	Dotierung von Rückstellungen für Jubiläumsszuwendungen	2214				2 700,00	2 700,00	0,00	0,00	0,00	0,00	
1/851100-600000	Strom	2222	3222	24	25	108 000,00	120 000,00	-12 000,00	108 000,00	120 000,00	-12 000,00	
1/851100-600100	Gasbezug	2222	3222	24	25	1 000,00	1 000,00	0,00	1 000,00	1 000,00	0,00	
1/851100-612000	Instandhaltung Anlagen	2224	3224	24	25	15 000,00	15 000,00	0,00	15 000,00	15 000,00	0,00	
1/851100-614000	Instandhaltung Gebäude	2224	3224	24	25	2 500,00	2 500,00	0,00	2 500,00	2 500,00	0,00	



# 1. Nachtragsvoranschlag 2023

# NVA Ergebnis- und Finanzierungsvoranschlag Detailnachweis

Stadt Waidhofen a/d Ybbs

		MVAG		VC QU	AOB	Ergebnisvoranschlag		Finanzierungsvoranschlag			
		EH	FH			VA 2023 inkl. NVA	VA 2023	1. NVA	VA 2023 inkl. NVA	VA 2023	1. NVA
1/851100-616000	Instandhaltung Maschinen und maschinelle Anlagen	2224	3224	24	25	20 000,00	20 000,00	0,00	20 000,00	20 000,00	0,00
1/851100-617000	Instandhaltung von Fahrzeugen	2224	3224	24	25	500,00	0,00	500,00	500,00	0,00	500,00
1/851100-618000	Instandhaltung Einrichtung	2224	3224	24	25	1 000,00	1 000,00	0,00	1 000,00	1 000,00	0,00
1/851100-620000	Transportkosten Problemstoffe	2222	3222	24	25	13 000,00	11 000,00	2 000,00	13 000,00	11 000,00	2 000,00
1/851100-630000	Postdienste	2222	3222	24	25	100,00	100,00	0,00	100,00	100,00	0,00
1/851100-631000	Telekommunikationsdienste	2222	3222	24	5	1 600,00	1 400,00	200,00	1 600,00	1 400,00	200,00
1/851100-640100	Prüfungskosten	2222	3222	24	25	12 000,00	8 000,00	4 000,00	12 000,00	8 000,00	4 000,00
1/851100-650000	Zinsen Finanzschulden Inland	2241	3241	25	21	3 600,00	2 400,00	1 200,00	3 600,00	2 400,00	1 200,00
1/851100-670000	Versicherungen	2222	3222	24	22	8 900,00	8 900,00	0,00	8 900,00	8 900,00	0,00
1/851100-680000	Planmäßige Abschreibung	2226				148 300,00	148 300,00	0,00	0,00	0,00	0,00
1/851100-710000	Öffentliche Abgaben	2225	3225	24	25	100,00	100,00	0,00	100,00	100,00	0,00
1/851100-711000	Gebühren für die Benützung von Gemeindeeinrichtungen gem. FAG	2225	3225	24	25	80 000,00	63 000,00	17 000,00	80 000,00	63 000,00	17 000,00
1/851100-724000	Reisegebühren	2225	3225	24	3	1 000,00	1 000,00	0,00	1 000,00	1 000,00	0,00
1/851100-726000	Mitgliedsbeiträge	2225	3225	24	25	1 000,00	1 000,00	0,00	1 000,00	1 000,00	0,00
1/851100-728000	Entgelte für sonstige Leistungen	2225	3225	24	25	2 000,00	2 000,00	0,00	2 000,00	2 000,00	0,00
1/851100-728100	Leistungen f. generelle Studien	2225	3225	24	25	15 000,00	15 000,00	0,00	15 000,00	15 000,00	0,00
1/851100-728800	Bauhofleistungen	2225	3225	24	25	4 000,00	4 000,00	0,00	4 000,00	4 000,00	0,00
1/851100-729000	Sonstige Ausgaben	2225	3225	24	25	1 500,00	1 500,00	0,00	1 500,00	1 500,00	0,00
1/851100-729100	Verwertungskosten	2225	3225	24	25	74 000,00	74 000,00	0,00	74 000,00	74 000,00	0,00
1/851100-729800	Verwaltungstangenten	2225	3225	24	21	32 700,00	32 700,00	0,00	32 700,00	32 700,00	0,00
1/851100-760500	Treuegelder	2234	3234	21	3	3 900,00	3 900,00	0,00	3 900,00	3 900,00	0,00
<b>SU 22 / 32</b>	<b>Summe Aufwendungen / Auszahlungen operative Gebarung</b>					<b>935 000,00</b>	<b>915 000,00</b>	<b>20 000,00</b>	<b>779 700,00</b>	<b>759 700,00</b>	<b>20 000,00</b>
<b>SA 0 / SA 1</b>	<b>(0) Nettoergebnis (21 - 22) / (1) Geldfluss operative Gebarung (31 - 32)</b>					<b>-739 000,00</b>	<b>-719 000,00</b>	<b>-20 000,00</b>	<b>-583 700,00</b>	<b>-563 700,00</b>	<b>-20 000,00</b>
<b>SU 23</b>	<b>Summe Haushaltsrücklagen</b>					<b>0,00</b>	<b>0,00</b>	<b>0,00</b>	<b>0,00</b>	<b>0,00</b>	<b>0,00</b>
<b>SA00</b>	<b>Nettoergebnis nach Zuw./Entn. Haushaltsrücklagen (Saldo 0 +/- SU23)</b>					<b>-739 000,00</b>	<b>-719 000,00</b>	<b>-20 000,00</b>			
<b>Investive Gebarung</b>											
<b>SU 33</b>	<b>Summe Einzahlungen investive Gebarung</b>								<b>0,00</b>	<b>0,00</b>	<b>0,00</b>
1/851100-040000	Fahrzeuge	3414	2 41	25		0,00	0,00	0,00	0,00	0,00	0,00
1/851100-042000	Betriebsausstattung	3415	2 41	25		0,00	0,00	0,00	7 000,00	7 000,00	0,00
5/851100-061110	AiB - Anpassung an Stand der Technik	3413	1 40	25		0,00	0,00	0,00	510 000,00	710 000,00	-200 000,00
<b>SU 34</b>	<b>Summe Auszahlungen investive Gebarung</b>								<b>517 000,00</b>	<b>717 000,00</b>	<b>-200 000,00</b>
<b>SA2</b>	<b>Saldo (2) Geldfluss aus der Investiven Gebarung (33 - 34)</b>								<b>-517 000,00</b>	<b>-717 000,00</b>	<b>200 000,00</b>
<b>SA3</b>	<b>Saldo (3) Nettofinanzierungssaldo (Saldo 1 + Saldo 2)</b>								<b>-1 100 700,00</b>	<b>-1 280 700,00</b>	<b>180 000,00</b>
<b>Finanzierungstätigkeit</b>											
6/851100+346000	Schuldaufnahme Finanzunternehmungen	3514	1 55	21		0,00	0,00	0,00	330 000,00	530 000,00	-200 000,00
<b>SU 35</b>	<b>Summe Einzahlungen aus der Finanzierungstätigkeit</b>								<b>330 000,00</b>	<b>530 000,00</b>	<b>-200 000,00</b>

# 1. Nachtragsvoranschlag 2023

# NVA Ergebnis- und Finanzierungsvoranschlag Detailnachweis

Stadt Waidhofen a/d Ybbs

		MVAG		VC QU	AOB	Ergebnisvoranschlag		Finanzierungsvoranschlag			
		EH	FH			VA 2023 inkl. NVA	VA 2023	1. NVA	VA 2023 inkl. NVA	VA 2023	1. NVA
1/851100-346000	Schuldrückzahlung Finanzunternehmungen	3614	65	21		0,00	0,00	0,00	29 900,00	29 900,00	0,00
<b>SU 36</b>	<b>Summe Auszahlungen aus der Finanzierungstätigkeit</b>								<b>29 900,00</b>	<b>29 900,00</b>	<b>0,00</b>
<b>SA4</b>	<b>Saldo (4) Geldfluss aus der Finanzierungstätigkeit (35 – 36)</b>								<b>300 100,00</b>	<b>500 100,00</b>	<b>-200 000,00</b>
<b>SA5</b>	<b>Saldo (5) Geldfluss aus der voranschlagswirksamen Gebarung (Saldo 3 + Saldo 4)</b>								<b>-800 600,00</b>	<b>-780 600,00</b>	<b>-20 000,00</b>
<b>851200</b>	<b>ABA Döllersiedlung</b>										
	<b>Operative Gebarung</b>										
2/851200+852100	Kanalbenützungsgebühr	2113	3113	12	25	5 300,00	5 300,00	0,00	5 300,00	5 300,00	0,00
2/851200+860000	Zinsenzuschuss Bund (KPC)	2121	3121	15	25	2 000,00	2 000,00	0,00	2 000,00	2 000,00	0,00
<b>SU 21 / 31</b>	<b>Summe Erträge / Einzahlungen operative Gebarung</b>					<b>7 300,00</b>	<b>7 300,00</b>	<b>0,00</b>	<b>7 300,00</b>	<b>7 300,00</b>	<b>0,00</b>
1/851200-510000	Geldbezüge Vb	2211	3211	20	3	3 000,00	3 100,00	-100,00	3 000,00	3 100,00	-100,00
1/851200-565000	Mehrleistungsvergütungen	2211	3211	20	3	200,00	200,00	0,00	200,00	200,00	0,00
1/851200-569000	Sonstige Nebengebühren	2211	3211	20	3	300,00	300,00	0,00	300,00	300,00	0,00
1/851200-580000	DGB zum Ausgleichsfonds für Familienbeihilfen	2212	3212	20	3	100,00	200,00	-100,00	100,00	200,00	-100,00
1/851200-582000	Dienstgeberbeiträge zur sozialen Sicherheit	2212	3212	20	3	700,00	700,00	0,00	700,00	700,00	0,00
1/851200-582100	Betriebliche Mitarbeitervorsorge	2212	3212	20	3	100,00	100,00	0,00	100,00	100,00	0,00
1/851200-588000	Kommunalsteuer	2212	3212	20	3	100,00	100,00	0,00	100,00	100,00	0,00
1/851200-612000	Instandhaltung Anlagen	2224	3224	24	25	100,00	100,00	0,00	100,00	100,00	0,00
1/851200-650000	Zinsen Finanzschulden Inland	2241	3241	25	21	1 500,00	1 000,00	500,00	1 500,00	1 000,00	500,00
1/851200-680000	Planmäßige Abschreibung	2226				4 400,00	4 400,00	0,00	0,00	0,00	0,00
1/851200-720000	Kostenbeiträge für Leistungen	2225	3225	24	25	1 700,00	1 700,00	0,00	1 700,00	1 700,00	0,00
1/851200-729800	Verwaltungstangenten	2225	3225	24	21	1 700,00	1 700,00	0,00	1 700,00	1 700,00	0,00
<b>SU 22 / 32</b>	<b>Summe Aufwendungen / Auszahlungen operative Gebarung</b>					<b>13 900,00</b>	<b>13 600,00</b>	<b>300,00</b>	<b>9 500,00</b>	<b>9 200,00</b>	<b>300,00</b>
<b>SA 0 / SA 1</b>	<b>(0) Nettoergebnis (21 - 22) / (1) Geldfluss operative Gebarung (31 – 32)</b>					<b>-6 600,00</b>	<b>-6 300,00</b>	<b>-300,00</b>	<b>-2 200,00</b>	<b>-1 900,00</b>	<b>-300,00</b>
<b>SU 23</b>	<b>Summe Haushaltsrücklagen</b>					<b>0,00</b>	<b>0,00</b>	<b>0,00</b>	<b>0,00</b>	<b>0,00</b>	<b>0,00</b>
<b>SA00</b>	<b>Nettoergebnis nach Zuw./Entn. Haushaltsrücklagen (Saldo 0 +/- SU23)</b>					<b>-6 600,00</b>	<b>-6 300,00</b>	<b>-300,00</b>			
	<b>Investive Gebarung</b>										
2/851200+300000	Tilgungszuschüsse Bund (KPC)	3331	33	21		0,00	0,00	0,00	2 800,00	2 800,00	0,00
6/851200+307000	Kanaleinmündungsabgabe	3334	1 34	25		0,00	0,00	0,00	0,00	0,00	0,00
<b>SU 33</b>	<b>Summe Einzahlungen investive Gebarung</b>								<b>2 800,00</b>	<b>2 800,00</b>	<b>0,00</b>
<b>SU 34</b>	<b>Summe Auszahlungen investive Gebarung</b>								<b>0,00</b>	<b>0,00</b>	<b>0,00</b>
<b>SA2</b>	<b>Saldo (2) Geldfluss aus der Investiven Gebarung (33 – 34)</b>								<b>2 800,00</b>	<b>2 800,00</b>	<b>0,00</b>
<b>SA3</b>	<b>Saldo (3) Nettofinanzierungssaldo (Saldo 1 + Saldo 2)</b>								<b>600,00</b>	<b>900,00</b>	<b>-300,00</b>
	<b>Finanzierungstätigkeit</b>										
<b>SU 35</b>	<b>Summe Einzahlungen aus der Finanzierungstätigkeit</b>								<b>0,00</b>	<b>0,00</b>	<b>0,00</b>

# 1. Nachtragsvoranschlag 2023

# NVA Ergebnis- und Finanzierungsvoranschlag Detailnachweis

Stadt Waidhofen a/d Ybbs

		MVAG		VC QU	AOB	Ergebnisvoranschlag		Finanzierungsvoranschlag			
		EH	FH			VA 2023 inkl. NVA	VA 2023	1. NVA	VA 2023 inkl. NVA	VA 2023	1. NVA
1/851200-346000	Schuldrückzahlung Finanzunternehmungen		3614	65	21	0,00	0,00	0,00	4 900,00	5 100,00	-200,00
<b>SU 36</b>	<b>Summe Auszahlungen aus der Finanzierungstätigkeit</b>								<b>4 900,00</b>	<b>5 100,00</b>	<b>-200,00</b>
<b>SA4</b>	<b>Saldo (4) Geldfluss aus der Finanzierungstätigkeit (35 – 36)</b>								<b>-4 900,00</b>	<b>-5 100,00</b>	<b>200,00</b>
<b>SA5</b>	<b>Saldo (5) Geldfluss aus der voranschlagswirksamen Gebarung (Saldo 3 + Saldo 4)</b>								<b>-4 300,00</b>	<b>-4 200,00</b>	<b>-100,00</b>
<b>851300</b>	<b>ABA Wieserhöhe-Siedlung</b>										
<b>Operative Gebarung</b>											
2/851300+852100	Kanalbenützungsgebühr	2113	3113	12	25	9 500,00	9 500,00	0,00	9 500,00	9 500,00	0,00
2/851300+860100	Zinsenzuschuss Bund (KPC)	2121	3121	15	25	11 300,00	11 300,00	0,00	11 300,00	11 300,00	0,00
<b>SU 21 / 31</b>	<b>Summe Erträge / Einzahlungen operative Gebarung</b>					<b>20 800,00</b>	<b>20 800,00</b>	<b>0,00</b>	<b>20 800,00</b>	<b>20 800,00</b>	<b>0,00</b>
1/851300-510000	Geldbezüge Vb	2211	3211	20	3	3 000,00	3 100,00	-100,00	3 000,00	3 100,00	-100,00
1/851300-565000	Mehrleistungsvergütungen	2211	3211	20	3	200,00	200,00	0,00	200,00	200,00	0,00
1/851300-569000	Sonstige Nebengebühren	2211	3211	20	3	300,00	300,00	0,00	300,00	300,00	0,00
1/851300-580000	DGB zum Ausgleichsfonds für Familienbeihilfen	2212	3212	20	3	100,00	200,00	-100,00	100,00	200,00	-100,00
1/851300-582000	Dienstgeberbeiträge zur sozialen Sicherheit	2212	3212	20	3	700,00	700,00	0,00	700,00	700,00	0,00
1/851300-582100	Betriebliche Mitarbeitervorsorge	2212	3212	20	3	100,00	100,00	0,00	100,00	100,00	0,00
1/851300-588000	Kommunalsteuer	2212	3212	20	3	100,00	100,00	0,00	100,00	100,00	0,00
1/851300-600000	Strom	2222	3222	24	25	2 500,00	2 400,00	100,00	2 500,00	2 400,00	100,00
1/851300-612000	Instandhaltung Anlagen	2224	3224	24	25	200,00	200,00	0,00	200,00	200,00	0,00
1/851300-614000	Instandhaltung Gebäude	2224	3224	24	25	100,00	100,00	0,00	100,00	100,00	0,00
1/851300-616000	Instandhaltung Maschinen und maschinelle Anlagen	2224	3224	24	25	1 000,00	1 000,00	0,00	1 000,00	1 000,00	0,00
1/851300-620000	Transportkosten Problemstoffe	2222	3222	24	25	500,00	500,00	0,00	500,00	500,00	0,00
1/851300-631000	Telekommunikationsdienste	2222	3222	24	5	500,00	400,00	100,00	500,00	400,00	100,00
1/851300-640100	Prüfungskosten	2222	3222	24	25	200,00	200,00	0,00	200,00	200,00	0,00
1/851300-650000	Zinsen Finanzschulden Inland	2241	3241	25	21	1 900,00	1 200,00	700,00	1 900,00	1 200,00	700,00
1/851300-670000	Versicherungen	2222	3222	24	22	100,00	100,00	0,00	100,00	100,00	0,00
1/851300-680000	Planmäßige Abschreibung	2226				9 400,00	9 400,00	0,00	0,00	0,00	0,00
1/851300-700000	Miete	2223	3223	24	25	100,00	100,00	0,00	100,00	100,00	0,00
1/851300-711000	Gebühren für die Benützung von Gemeindeeinrichtungen gem. FAG	2225	3225	24	25	100,00	100,00	0,00	100,00	100,00	0,00
1/851300-729100	Verwertungskosten	2225	3225	24	25	500,00	500,00	0,00	500,00	500,00	0,00
1/851300-729800	Verwaltungstangenten	2225	3225	24	21	1 900,00	1 900,00	0,00	1 900,00	1 900,00	0,00
<b>SU 22 / 32</b>	<b>Summe Aufwendungen / Auszahlungen operative Gebarung</b>					<b>23 500,00</b>	<b>22 800,00</b>	<b>700,00</b>	<b>14 100,00</b>	<b>13 400,00</b>	<b>700,00</b>
<b>SA 0 / SA 1</b>	<b>(0) Nettoergebnis (21 - 22) / (1) Geldfluss operative Gebarung (31 – 32)</b>					<b>-2 700,00</b>	<b>-2 000,00</b>	<b>-700,00</b>	<b>6 700,00</b>	<b>7 400,00</b>	<b>-700,00</b>
<b>SU 23</b>	<b>Summe Haushaltsrücklagen</b>					<b>0,00</b>	<b>0,00</b>	<b>0,00</b>	<b>0,00</b>	<b>0,00</b>	<b>0,00</b>
<b>SA00</b>	<b>Nettoergebnis nach Zuw./Entn. Haushaltsrücklagen (Saldo 0 +/- SU23)</b>					<b>-2 700,00</b>	<b>-2 000,00</b>	<b>-700,00</b>			

# 1. Nachtragsvoranschlag 2023

Stadt Waidhofen a/d Ybbs

# NVA Ergebnis- und Finanzierungsvoranschlag Detailnachweis

	MVAG		VC QU	AOB	Ergebnisvoranschlag			Finanzierungsvoranschlag				
	EH	FH			VA 2023 inkl. NVA	VA 2023	1. NVA	VA 2023 inkl. NVA	VA 2023	1. NVA		
<b>Investive Gebarung</b>												
2/851300+300000	Tilgungszuschüsse Bund (KPC)		3331	33	21	0,00	0,00	0,00	4 000,00	4 000,00	0,00	
<b>SU 33</b>	<b>Summe Einzahlungen investive Gebarung</b>									<b>4 000,00</b>	<b>4 000,00</b>	<b>0,00</b>
<b>SU 34</b>	<b>Summe Auszahlungen investive Gebarung</b>									<b>0,00</b>	<b>0,00</b>	<b>0,00</b>
<b>SA2</b>	<b>Saldo (2) Geldfluss aus der Investiven Gebarung (33 – 34)</b>									<b>4 000,00</b>	<b>4 000,00</b>	<b>0,00</b>
<b>SA3</b>	<b>Saldo (3) Nettofinanzierungssaldo (Saldo 1 + Saldo 2)</b>									<b>10 700,00</b>	<b>11 400,00</b>	<b>-700,00</b>
<b>Finanzierungstätigkeit</b>												
<b>SU 35</b>	<b>Summe Einzahlungen aus der Finanzierungstätigkeit</b>									<b>0,00</b>	<b>0,00</b>	<b>0,00</b>
1/851300-346000	Schuldrückzahlung Finanzunternehmungen		3614	65	21	0,00	0,00	0,00	11 800,00	12 100,00	-300,00	
<b>SU 36</b>	<b>Summe Auszahlungen aus der Finanzierungstätigkeit</b>									<b>11 800,00</b>	<b>12 100,00</b>	<b>-300,00</b>
<b>SA4</b>	<b>Saldo (4) Geldfluss aus der Finanzierungstätigkeit (35 – 36)</b>									<b>-11 800,00</b>	<b>-12 100,00</b>	<b>300,00</b>
<b>SA5</b>	<b>Saldo (5) Geldfluss aus der voranschlagswirksamen Gebarung (Saldo 3 + Saldo 4)</b>									<b>-1 100,00</b>	<b>-700,00</b>	<b>-400,00</b>
<b>851400</b>	<b>ABA St. Georgen/Klaus Fischer Schmied</b>											
<b>Operative Gebarung</b>												
2/851400+813000	Erträge aus der Auflösung von Investitionszuschüssen (Kapitaltransfers)		2127			900,00	900,00	0,00	0,00	0,00	0,00	
2/851400+852100	Kanalbenützungsgebühr		2113	3113	12	25	38 500,00	38 500,00	0,00	38 500,00	38 500,00	0,00
2/851400+860000	Zinsenzuschuss Bund (KPC)		2121	3121	15	25	15 000,00	15 000,00	0,00	15 000,00	15 000,00	0,00
<b>SU 21 / 31</b>	<b>Summe Erträge / Einzahlungen operative Gebarung</b>									<b>54 400,00</b>	<b>54 400,00</b>	<b>0,00</b>
1/851400-510000	Geldbezüge Vb		2211	3211	20	3	3 000,00	3 100,00	-100,00	3 000,00	3 100,00	-100,00
1/851400-565000	Mehrleistungsvergütungen		2211	3211	20	3	200,00	200,00	0,00	200,00	200,00	0,00
1/851400-569000	Sonstige Nebengebühren		2211	3211	20	3	300,00	300,00	0,00	300,00	300,00	0,00
1/851400-580000	DGB zum Ausgleichsfonds für Familienbeihilfen		2212	3212	20	3	100,00	200,00	-100,00	100,00	200,00	-100,00
1/851400-582000	Dienstgeberbeiträge zur sozialen Sicherheit		2212	3212	20	3	700,00	700,00	0,00	700,00	700,00	0,00
1/851400-582100	Betriebliche Mitarbeitervorsorge		2212	3212	20	3	100,00	100,00	0,00	100,00	100,00	0,00
1/851400-588000	Kommunalsteuer		2212	3212	20	3	100,00	100,00	0,00	100,00	100,00	0,00
1/851400-600000	Strom		2222	3222	24	25	5 100,00	5 100,00	0,00	5 100,00	5 100,00	0,00
1/851400-612000	Instandhaltung Anlagen		2224	3224	24	25	1 500,00	1 500,00	0,00	1 500,00	1 500,00	0,00
1/851400-614000	Instandhaltung Gebäude		2224	3224	24	25	0,00	0,00	0,00	0,00	0,00	0,00
1/851400-616000	Instandhaltung Geräte		2224	3224	24	25	2 000,00	2 000,00	0,00	2 000,00	2 000,00	0,00
1/851400-620000	Transportkosten Problemstoffe		2222	3222	24	25	800,00	800,00	0,00	800,00	800,00	0,00
1/851400-631000	Telekommunikationsdienste		2222	3222	24	5	400,00	400,00	0,00	400,00	400,00	0,00
1/851400-640100	Prüfungskosten		2222	3222	24	25	400,00	400,00	0,00	400,00	400,00	0,00
1/851400-650000	Zinsen Finanzschulden Inland		2241	3241	25	21	5 700,00	5 700,00	0,00	5 700,00	5 700,00	0,00
1/851400-670000	Versicherungen		2222	3222	24	22	100,00	100,00	0,00	100,00	100,00	0,00

# 1. Nachtragsvoranschlag 2023

# NVA Ergebnis- und Finanzierungsvoranschlag Detailnachweis

Stadt Waidhofen a/d Ybbs

		MVAG		VC QU	AOB	Ergebnisvoranschlag		Finanzierungsvoranschlag			
		EH	FH			VA 2023 inkl. NVA	VA 2023	1. NVA	VA 2023 inkl. NVA	VA 2023	1. NVA
1/851400-680000	Planmäßige Abschreibung	2226				26 400,00	26 400,00	0,00	0,00	0,00	0,00
1/851400-711000	Gebühren für die Benützung von Gemeindevorrichtungen gem. FAG	2225	3225	24	25	300,00	300,00	0,00	300,00	300,00	0,00
1/851400-729100	Verwertungskosten	2225	3225	24	25	800,00	800,00	0,00	800,00	800,00	0,00
1/851400-729800	Verwaltungstangente	2225	3225	24	21	6 800,00	6 800,00	0,00	6 800,00	6 800,00	0,00
<b>SU 22 / 32</b>	<b>Summe Aufwendungen / Auszahlungen operative Gebarung</b>					<b>54 800,00</b>	<b>55 000,00</b>	<b>-200,00</b>	<b>28 400,00</b>	<b>28 600,00</b>	<b>-200,00</b>
<b>SA 0 / SA 1</b>	<b>(0) Nettoergebnis (21 - 22) / (1) Geldfluss operative Gebarung (31 - 32)</b>					<b>-400,00</b>	<b>-600,00</b>	<b>200,00</b>	<b>25 100,00</b>	<b>24 900,00</b>	<b>200,00</b>
<b>SU 23</b>	<b>Summe Haushaltsrücklagen</b>					<b>0,00</b>	<b>0,00</b>	<b>0,00</b>	<b>0,00</b>	<b>0,00</b>	<b>0,00</b>
<b>SA00</b>	<b>Nettoergebnis nach Zuw./Entn. Haushaltsrücklagen (Saldo 0 +/- SU23)</b>					<b>-400,00</b>	<b>-600,00</b>	<b>200,00</b>			
<b>Investive Gebarung</b>											
2/851400+300000	Tilgungszuschüsse Bund (KPC)		3331	33	21	0,00	0,00	0,00	12 900,00	12 900,00	0,00
6/851400+300000	Beitrag KPC - BA 32		3331	33	25	0,00	0,00	0,00	0,00	0,00	0,00
2/851400+307000	Kanaleinmündungsabgaben		3334	34	25	0,00	0,00	0,00	0,00	0,00	0,00
<b>SU 33</b>	<b>Summe Einzahlungen investive Gebarung</b>								<b>12 900,00</b>	<b>12 900,00</b>	<b>0,00</b>
<b>SU 34</b>	<b>Summe Auszahlungen investive Gebarung</b>								<b>0,00</b>	<b>0,00</b>	<b>0,00</b>
<b>SA2</b>	<b>Saldo (2) Geldfluss aus der Investiven Gebarung (33 - 34)</b>								<b>12 900,00</b>	<b>12 900,00</b>	<b>0,00</b>
<b>SA3</b>	<b>Saldo (3) Nettofinanzierungssaldo (Saldo 1 + Saldo 2)</b>								<b>38 000,00</b>	<b>37 800,00</b>	<b>200,00</b>
<b>Finanzierungstätigkeit</b>											
<b>SU 35</b>	<b>Summe Einzahlungen aus der Finanzierungstätigkeit</b>								<b>0,00</b>	<b>0,00</b>	<b>0,00</b>
1/851400-346000	Schuldrückzahlung Finanzunternehmungen		3614	65	21	0,00	0,00	0,00	34 900,00	34 900,00	0,00
<b>SU 36</b>	<b>Summe Auszahlungen aus der Finanzierungstätigkeit</b>								<b>34 900,00</b>	<b>34 900,00</b>	<b>0,00</b>
<b>SA4</b>	<b>Saldo (4) Geldfluss aus der Finanzierungstätigkeit (35 - 36)</b>								<b>-34 900,00</b>	<b>-34 900,00</b>	<b>0,00</b>
<b>SA5</b>	<b>Saldo (5) Geldfluss aus der voranschlagswirksamen Gebarung (Saldo 3 + Saldo 4)</b>								<b>3 100,00</b>	<b>2 900,00</b>	<b>200,00</b>
<b>851500</b>	<b>ABA Steinbichlersiedlung</b>										
<b>Operative Gebarung</b>											
2/851500+852100	Kanalbenützungsg Gebühr	2113	3113	12	25	9 900,00	9 900,00	0,00	9 900,00	9 900,00	0,00
2/851500+860100	Zinsenzuschuss Bund (KPC)	2121	3121	15	25	7 700,00	7 700,00	0,00	7 700,00	7 700,00	0,00
<b>SU 21 / 31</b>	<b>Summe Erträge / Einzahlungen operative Gebarung</b>					<b>17 600,00</b>	<b>17 600,00</b>	<b>0,00</b>	<b>17 600,00</b>	<b>17 600,00</b>	<b>0,00</b>
1/851500-510000	Geldbezüge Vb	2211	3211	20	3	3 000,00	3 100,00	-100,00	3 000,00	3 100,00	-100,00
1/851500-565000	Mehrleistungsvergütungen	2211	3211	20	3	200,00	200,00	0,00	200,00	200,00	0,00
1/851500-569000	Sonstige Nebengebühren	2211	3211	20	3	300,00	300,00	0,00	300,00	300,00	0,00
1/851500-580000	DGB zum Ausgleichsfonds für Familienbeihilfen	2212	3212	20	3	100,00	200,00	-100,00	100,00	200,00	-100,00
1/851500-582000	Dienstgeberbeiträge zur sozialen Sicherheit	2212	3212	20	3	700,00	700,00	0,00	700,00	700,00	0,00
1/851500-582100	Betriebliche Mitarbeitervorsorge	2212	3212	20	3	100,00	100,00	0,00	100,00	100,00	0,00
1/851500-588000	Kommunalsteuer	2212	3212	20	3	100,00	100,00	0,00	100,00	100,00	0,00

# 1. Nachtragsvoranschlag 2023

# NVA Ergebnis- und Finanzierungsvoranschlag Detailnachweis

Stadt Waidhofen a/d Ybbs

		MVAG		VC QU	AOB	Ergebnisvoranschlag		Finanzierungsvoranschlag			
		EH	FH			VA 2023 inkl. NVA	VA 2023	1. NVA	VA 2023 inkl. NVA	VA 2023	1. NVA
1/851500-600000	Strom	2222	3222	24	25	3 300,00	4 500,00	-1 200,00	3 300,00	4 500,00	-1 200,00
1/851500-612000	Instandhaltung Anlagen	2224	3224	24	25	100,00	100,00	0,00	100,00	100,00	0,00
1/851500-614000	Instandhaltung Gebäude	2224	3224	24	25	100,00	100,00	0,00	100,00	100,00	0,00
1/851500-616000	Instandhaltung Maschinen und maschinelle Anlagen	2224	3224	24	25	1 000,00	1 000,00	0,00	1 000,00	1 000,00	0,00
1/851500-620000	Transportkosten Problemstoffe	2222	3222	24	25	400,00	400,00	0,00	400,00	400,00	0,00
1/851500-631000	Telekommunikationsdienste	2222	3222	24	5	400,00	400,00	0,00	400,00	400,00	0,00
1/851500-640100	Prüfungskosten	2222	3222	24	25	200,00	200,00	0,00	200,00	200,00	0,00
1/851500-650000	Zinsen Finanzschulden Inland	2241	3241	25	21	1 500,00	1 000,00	500,00	1 500,00	1 000,00	500,00
1/851500-670000	Versicherungen	2222	3222	24	22	100,00	100,00	0,00	100,00	100,00	0,00
1/851500-680000	Planmäßige Abschreibung	2226				9 900,00	9 900,00	0,00	0,00	0,00	0,00
1/851500-700000	Miete	2223	3223	24	25	100,00	100,00	0,00	100,00	100,00	0,00
1/851500-711000	Gebühren für die Benützung von Gemeindeeinrichtungen gem. FAG	2225	3225	24	25	0,00	0,00	0,00	0,00	0,00	0,00
1/851500-729100	Verwertungskosten	2225	3225	24	25	300,00	300,00	0,00	300,00	300,00	0,00
1/851500-729800	Verwaltungstangenten	2225	3225	24	21	2 300,00	2 300,00	0,00	2 300,00	2 300,00	0,00
<b>SU 22 / 32</b>	<b>Summe Aufwendungen / Auszahlungen operative Gebarung</b>					<b>24 200,00</b>	<b>25 100,00</b>	<b>-900,00</b>	<b>14 300,00</b>	<b>15 200,00</b>	<b>-900,00</b>
<b>SA 0 / SA 1</b>	<b>(0) Nettoergebnis (21 - 22) / (1) Geldfluss operative Gebarung (31 - 32)</b>					<b>-6 600,00</b>	<b>-7 500,00</b>	<b>900,00</b>	<b>3 300,00</b>	<b>2 400,00</b>	<b>900,00</b>
<b>SU 23</b>	<b>Summe Haushaltsrücklagen</b>					<b>0,00</b>	<b>0,00</b>	<b>0,00</b>	<b>0,00</b>	<b>0,00</b>	<b>0,00</b>
<b>SA00</b>	<b>Nettoergebnis nach Zuw./Entn. Haushaltsrücklagen (Saldo 0 +/- SU23)</b>					<b>-6 600,00</b>	<b>-7 500,00</b>	<b>900,00</b>			
<b>Investive Gebarung</b>											
2/851500+300000	Tilgungszuschüsse Bund (KPC)		3331	33	21	0,00	0,00	0,00	5 400,00	5 400,00	0,00
<b>SU 33</b>	<b>Summe Einzahlungen investive Gebarung</b>								<b>5 400,00</b>	<b>5 400,00</b>	<b>0,00</b>
<b>SU 34</b>	<b>Summe Auszahlungen investive Gebarung</b>								<b>0,00</b>	<b>0,00</b>	<b>0,00</b>
<b>SA2</b>	<b>Saldo (2) Geldfluss aus der Investiven Gebarung (33 - 34)</b>								<b>5 400,00</b>	<b>5 400,00</b>	<b>0,00</b>
<b>SA3</b>	<b>Saldo (3) Nettofinanzierungssaldo (Saldo 1 + Saldo 2)</b>								<b>8 700,00</b>	<b>7 800,00</b>	<b>900,00</b>
<b>Finanzierungstätigkeit</b>											
<b>SU 35</b>	<b>Summe Einzahlungen aus der Finanzierungstätigkeit</b>								<b>0,00</b>	<b>0,00</b>	<b>0,00</b>
1/851500-346000	Schuldrückzahlung Finanzunternehmungen		3614	65	21	0,00	0,00	0,00	12 400,00	12 900,00	-500,00
<b>SU 36</b>	<b>Summe Auszahlungen aus der Finanzierungstätigkeit</b>								<b>12 400,00</b>	<b>12 900,00</b>	<b>-500,00</b>
<b>SA4</b>	<b>Saldo (4) Geldfluss aus der Finanzierungstätigkeit (35 - 36)</b>								<b>-12 400,00</b>	<b>-12 900,00</b>	<b>500,00</b>
<b>SA5</b>	<b>Saldo (5) Geldfluss aus der voranschlagswirksamen Gebarung (Saldo 3 + Saldo 4)</b>								<b>-3 700,00</b>	<b>-5 100,00</b>	<b>1 400,00</b>
<b>851600</b>	<b>ABA Sonnleitnersiedlung</b>										
<b>Operative Gebarung</b>											
2/851600+852100	Kanalbenützungsg Gebühr	2113	3113	12	25	18 700,00	18 700,00	0,00	18 700,00	18 700,00	0,00
2/851600+860000	Zinsenzuschuss Bund (KPC)	2121	3121	15	25	12 200,00	12 200,00	0,00	12 200,00	12 200,00	0,00
<b>SU 21 / 31</b>	<b>Summe Erträge / Einzahlungen operative Gebarung</b>					<b>30 900,00</b>	<b>30 900,00</b>	<b>0,00</b>	<b>30 900,00</b>	<b>30 900,00</b>	<b>0,00</b>

# 1. Nachtragsvoranschlag 2023

Stadt Waidhofen a/d Ybbs

# NVA Ergebnis- und Finanzierungsvoranschlag Detailnachweis

		MVAG		VC QU	AOB	Ergebnisvoranschlag			Finanzierungsvoranschlag		
		EH	FH			VA 2023 inkl. NVA	VA 2023	1. NVA	VA 2023 inkl. NVA	VA 2023	1. NVA
1/851600-510000	Geldbezüge Vb	2211	3211	20	3	3 000,00	3 100,00	-100,00	3 000,00	3 100,00	-100,00
1/851600-565000	Mehrleistungsvergütungen	2211	3211	20	3	200,00	200,00	0,00	200,00	200,00	0,00
1/851600-569000	Sonstige Nebengebühren	2211	3211	20	3	300,00	300,00	0,00	300,00	300,00	0,00
1/851600-580000	DGB zum Ausgleichsfonds für Familienbeihilfen	2212	3212	20	3	100,00	200,00	-100,00	100,00	200,00	-100,00
1/851600-582000	Dienstgeberbeiträge zur sozialen Sicherheit	2212	3212	20	3	700,00	700,00	0,00	700,00	700,00	0,00
1/851600-582100	Betriebliche Mitarbeitervorsorge	2212	3212	20	3	100,00	100,00	0,00	100,00	100,00	0,00
1/851600-588000	Kommunalsteuer	2212	3212	20	3	100,00	100,00	0,00	100,00	100,00	0,00
1/851600-600000	Strom	2222	3222	24	25	3 500,00	4 800,00	-1 300,00	3 500,00	4 800,00	-1 300,00
1/851600-600200	Wasserbezug	2222	3222	24	25	100,00	100,00	0,00	100,00	100,00	0,00
1/851600-612000	Instandhaltung Anlagen	2224	3224	24	25	100,00	100,00	0,00	100,00	100,00	0,00
1/851600-614000	Instandhaltung Gebäude	2224	3224	24	25	100,00	100,00	0,00	100,00	100,00	0,00
1/851600-616000	Instandhaltung Maschinen und maschinelle Anlagen	2224	3224	24	25	1 600,00	1 600,00	0,00	1 600,00	1 600,00	0,00
1/851600-620000	Transportkosten Problemstoffe	2222	3222	24	25	400,00	400,00	0,00	400,00	400,00	0,00
1/851600-631000	Telekommunikationsdienste	2222	3222	24	5	400,00	400,00	0,00	400,00	400,00	0,00
1/851600-640100	Prüfungskosten	2222	3222	24	25	200,00	200,00	0,00	200,00	200,00	0,00
1/851600-650000	Zinsen Finanzschulden Inland	2241	3241	25	21	8 800,00	6 100,00	2 700,00	8 800,00	6 100,00	2 700,00
1/851600-670000	Versicherungen	2222	3222	24	22	100,00	100,00	0,00	100,00	100,00	0,00
1/851600-680000	Planmäßige Abschreibung	2226				20 300,00	20 300,00	0,00	0,00	0,00	0,00
1/851600-710000	Öffentliche Abgaben	2225	3225	24	25	100,00	100,00	0,00	100,00	100,00	0,00
1/851600-729100	Verwertungskosten	2225	3225	24	25	600,00	600,00	0,00	600,00	600,00	0,00
1/851600-729800	Verwaltungstangenten	2225	3225	24	21	3 700,00	3 700,00	0,00	3 700,00	3 700,00	0,00
<b>SU 22 / 32</b>	<b>Summe Aufwendungen / Auszahlungen operative Gebarung</b>					<b>44 500,00</b>	<b>43 300,00</b>	<b>1 200,00</b>	<b>24 200,00</b>	<b>23 000,00</b>	<b>1 200,00</b>
<b>SA 0 / SA 1</b>	<b>(0) Nettoergebnis (21 - 22) / (1) Geldfluss operative Gebarung (31 - 32)</b>					<b>-13 600,00</b>	<b>-12 400,00</b>	<b>-1 200,00</b>	<b>6 700,00</b>	<b>7 900,00</b>	<b>-1 200,00</b>
<b>SU 23</b>	<b>Summe Haushaltsrücklagen</b>					<b>0,00</b>	<b>0,00</b>	<b>0,00</b>	<b>0,00</b>	<b>0,00</b>	<b>0,00</b>
<b>SA00</b>	<b>Nettoergebnis nach Zuw./Entn. Haushaltsrücklagen (Saldo 0 +/- SU23)</b>					<b>-13 600,00</b>	<b>-12 400,00</b>	<b>-1 200,00</b>			
<b>Investive Gebarung</b>											
2/851600+300000	Tilgungszuschüsse Bund (KPC)		3331	33	21	0,00	0,00	0,00	16 300,00	16 300,00	0,00
<b>SU 33</b>	<b>Summe Einzahlungen investive Gebarung</b>								<b>16 300,00</b>	<b>16 300,00</b>	<b>0,00</b>
<b>SU 34</b>	<b>Summe Auszahlungen investive Gebarung</b>								<b>0,00</b>	<b>0,00</b>	<b>0,00</b>
<b>SA2</b>	<b>Saldo (2) Geldfluss aus der Investiven Gebarung (33 - 34)</b>								<b>16 300,00</b>	<b>16 300,00</b>	<b>0,00</b>
<b>SA3</b>	<b>Saldo (3) Nettofinanzierungssaldo (Saldo 1 + Saldo 2)</b>								<b>23 000,00</b>	<b>24 200,00</b>	<b>-1 200,00</b>
<b>Finanzierungstätigkeit</b>											
<b>SU 35</b>	<b>Summe Einzahlungen aus der Finanzierungstätigkeit</b>								<b>0,00</b>	<b>0,00</b>	<b>0,00</b>
1/851600-346000	Schuldrückzahlung Finanzunternehmungen		3614	65	21	0,00	0,00	0,00	25 600,00	26 800,00	-1 200,00
<b>SU 36</b>	<b>Summe Auszahlungen aus der Finanzierungstätigkeit</b>								<b>25 600,00</b>	<b>26 800,00</b>	<b>-1 200,00</b>

# 1. Nachtragsvoranschlag 2023

# NVA Ergebnis- und Finanzierungsvoranschlag Detailnachweis

Stadt Waidhofen a/d Ybbs

	MVAG	VC QU	AOB	Ergebnisvoranschlag		Finanzierungsvoranschlag				
				EH	FH	VA 2023 inkl. NVA	VA 2023	1. NVA	VA 2023 inkl. NVA	VA 2023
<b>SA4</b>	<b>Saldo (4) Geldfluss aus der Finanzierungstätigkeit (35 – 36)</b>							<b>-25 600,00</b>	<b>-26 800,00</b>	<b>1 200,00</b>
<b>SA5</b>	<b>Saldo (5) Geldfluss aus der voranschlagswirksamen Gebarung (Saldo 3 + Saldo 4)</b>							<b>-2 600,00</b>	<b>-2 600,00</b>	<b>0,00</b>
<b>851700</b>	<b>ABA St. Leonhard/Wald</b>									
<b>Operative Gebarung</b>										
2/851700+813000	Erträge aus der Auflösung von Investitionszuschüssen (Kapitaltransfers)	2127			100,00	100,00	0,00	0,00	0,00	0,00
2/851700+852100	Kanalbenützungsg Gebühr	2113 3113	12	25	41 000,00	36 000,00	5 000,00	41 000,00	36 000,00	5 000,00
2/851700+860000	Zinsenzuschuss Bund (KPC)	2121 3121	15	25	15 000,00	15 000,00	0,00	15 000,00	15 000,00	0,00
<b>SU 21 / 31</b>	<b>Summe Erträge / Einzahlungen operative Gebarung</b>				<b>56 100,00</b>	<b>51 100,00</b>	<b>5 000,00</b>	<b>56 000,00</b>	<b>51 000,00</b>	<b>5 000,00</b>
1/851700-510000	Geldbezüge Vb	2211 3211	20	3	3 000,00	3 100,00	-100,00	3 000,00	3 100,00	-100,00
1/851700-565000	Mehrleistungsvergütungen	2211 3211	20	3	200,00	200,00	0,00	200,00	200,00	0,00
1/851700-569000	Sonstige Nebengebühren	2211 3211	20	3	300,00	300,00	0,00	300,00	300,00	0,00
1/851700-580000	DGB zum Ausgleichsfonds für Familienbeihilfen	2212 3212	20	3	100,00	200,00	-100,00	100,00	200,00	-100,00
1/851700-582000	Dienstgeberbeiträge zur sozialen Sicherheit	2212 3212	20	3	700,00	700,00	0,00	700,00	700,00	0,00
1/851700-582100	Betriebliche Mitarbeitervorsorge	2212 3212	20	3	100,00	100,00	0,00	100,00	100,00	0,00
1/851700-588000	Kommunalsteuer	2212 3212	20	3	100,00	100,00	0,00	100,00	100,00	0,00
1/851700-600000	Strom	2222 3222	24	25	1 000,00	1 200,00	-200,00	1 000,00	1 200,00	-200,00
1/851700-600200	Wasserbezug	2222 3222	24	25	200,00	200,00	0,00	200,00	200,00	0,00
1/851700-612000	Instandhaltung Anlagen	2224 3224	24	25	1 500,00	1 500,00	0,00	1 500,00	1 500,00	0,00
1/851700-616000	Instandhaltung Maschinen	2224 3224	24	25	500,00	500,00	0,00	500,00	500,00	0,00
1/851700-631000	Telekommunikationsdienste	2222 3222	24	5	300,00	200,00	100,00	300,00	200,00	100,00
1/851700-650000	Zinsen Finanzschulden Inland	2241 3241	25	21	9 600,00	6 100,00	3 500,00	9 600,00	6 100,00	3 500,00
1/851700-680000	Planmäßige Abschreibung	2226			26 600,00	26 600,00	0,00	0,00	0,00	0,00
1/851700-720000	Kostenbeiträge für Leistungen	2225 3225	24	25	16 500,00	16 500,00	0,00	16 500,00	16 500,00	0,00
1/851700-729800	Verwaltungstangenten	2225 3225	24	21	4 800,00	4 800,00	0,00	4 800,00	4 800,00	0,00
<b>SU 22 / 32</b>	<b>Summe Aufwendungen / Auszahlungen operative Gebarung</b>				<b>65 500,00</b>	<b>62 300,00</b>	<b>3 200,00</b>	<b>38 900,00</b>	<b>35 700,00</b>	<b>3 200,00</b>
<b>SA 0 / SA 1</b>	<b>(0) Nettoergebnis (21 - 22) / (1) Geldfluss operative Gebarung (31 – 32)</b>				<b>-9 400,00</b>	<b>-11 200,00</b>	<b>1 800,00</b>	<b>17 100,00</b>	<b>15 300,00</b>	<b>1 800,00</b>
<b>SU 23</b>	<b>Summe Haushaltsrücklagen</b>				<b>0,00</b>	<b>0,00</b>	<b>0,00</b>	<b>0,00</b>	<b>0,00</b>	<b>0,00</b>
<b>SA00</b>	<b>Nettoergebnis nach Zuw./Entn. Haushaltsrücklagen (Saldo 0 +/- SU23)</b>				<b>-9 400,00</b>	<b>-11 200,00</b>	<b>1 800,00</b>			
<b>Investive Gebarung</b>										
2/851700+300000	Tilgungszuschüsse Bund (KPC)	3331	33	21	0,00	0,00	0,00	14 400,00	14 400,00	0,00
2/851700+307000	Kanaleinmündungsabgaben	3334	34	25	0,00	0,00	0,00	0,00	0,00	0,00
<b>SU 33</b>	<b>Summe Einzahlungen investive Gebarung</b>							<b>14 400,00</b>	<b>14 400,00</b>	<b>0,00</b>
<b>SU 34</b>	<b>Summe Auszahlungen investive Gebarung</b>							<b>0,00</b>	<b>0,00</b>	<b>0,00</b>
<b>SA2</b>	<b>Saldo (2) Geldfluss aus der Investiven Gebarung (33 – 34)</b>							<b>14 400,00</b>	<b>14 400,00</b>	<b>0,00</b>
<b>SA3</b>	<b>Saldo (3) Nettofinanzierungssaldo (Saldo 1 + Saldo 2)</b>							<b>31 500,00</b>	<b>29 700,00</b>	<b>1 800,00</b>



# 1. Nachtragsvoranschlag 2023

# NVA Ergebnis- und Finanzierungsvoranschlag Detailnachweis

Stadt Waidhofen a/d Ybbs

	MVAG		VC QU	AOB	Ergebnisvoranschlag			Finanzierungsvoranschlag			
	EH	FH			VA 2023 inkl. NVA	VA 2023	1. NVA	VA 2023 inkl. NVA	VA 2023	1. NVA	
<b>Finanzierungstätigkeit</b>											
<b>SU 35</b>	<b>Summe Einzahlungen aus der Finanzierungstätigkeit</b>							<b>0,00</b>	<b>0,00</b>	<b>0,00</b>	
1/851700-346000	Schuldrückzahlung	3614	65	21	0,00	0,00	0,00	31 000,00	32 100,00	-1 100,00	
	Finanzunternehmungen										
<b>SU 36</b>	<b>Summe Auszahlungen aus der Finanzierungstätigkeit</b>							<b>31 000,00</b>	<b>32 100,00</b>	<b>-1 100,00</b>	
<b>SA4</b>	<b>Saldo (4) Geldfluss aus der Finanzierungstätigkeit (35 – 36)</b>							<b>-31 000,00</b>	<b>-32 100,00</b>	<b>1 100,00</b>	
<b>SA5</b>	<b>Saldo (5) Geldfluss aus der voranschlagswirksamen Gebarung (Saldo 3 + Saldo 4)</b>							<b>500,00</b>	<b>-2 400,00</b>	<b>2 900,00</b>	
<b>852</b>	<b>Betriebe der Müllbeseitigung</b>										
<b>852000</b>	<b>Müllbeseitigung</b>										
<b>Operative Gebarung</b>											
2/852000+811400	Einnahmen Sammelseln	2115	3115	14	24	14 000,00	14 000,00	0,00	14 000,00	14 000,00	0,00
2/852000+817000	Erträge aus der Auflösung von sonstigen Rückstellungen	2117				46 000,00	46 000,00	0,00	0,00	0,00	0,00
2/852000+829000	Sonstige Einnahmen	2116	3116	18	24	12 000,00	12 000,00	0,00	12 000,00	12 000,00	0,00
2/852000+829100	Einnahmen Bioerde	2116	3116	18	24	3 000,00	2 800,00	200,00	3 000,00	2 800,00	200,00
2/852000+829200	Elektrogeräte-Entsorgung	2116	3116	18	24	33 000,00	33 000,00	0,00	33 000,00	33 000,00	0,00
2/852000+829300	Erlöse Verpackungen	2116	3116	18	24	25 000,00	18 000,00	7 000,00	25 000,00	18 000,00	7 000,00
2/852000+829400	Erlöse Altstoffe	2116	3116	18	24	9 000,00	9 000,00	0,00	9 000,00	9 000,00	0,00
2/852000+829500	Erlöse Flohmarkt	2116	3116	18	24	2 000,00	2 000,00	0,00	2 000,00	2 000,00	0,00
2/852000+829600	Erlöse Textilien	2116	3116	18	24	13 000,00	8 000,00	5 000,00	13 000,00	8 000,00	5 000,00
2/852000+829700	Erlöse Altpapier	2116	3116	18	24	54 000,00	64 000,00	-10 000,00	54 000,00	64 000,00	-10 000,00
2/852000+829800	Erlöse Abgeltungsverordnung	2116	3116	18	24	22 000,00	22 000,00	0,00	22 000,00	22 000,00	0,00
2/852000+829900	ÖKO-Strom	2116	3116	18	24	2 500,00	2 500,00	0,00	2 500,00	2 500,00	0,00
2/852000+852000	Abfallwirtschaftsgebühr	2113	3113	12	24	1 351 000,00	1 351 000,00	0,00	1 351 000,00	1 351 000,00	0,00
<b>SU 21 / 31</b>	<b>Summe Erträge / Einzahlungen operative Gebarung</b>					<b>1 586 500,00</b>	<b>1 584 300,00</b>	<b>2 200,00</b>	<b>1 540 500,00</b>	<b>1 538 300,00</b>	<b>2 200,00</b>
1/852000-400000	Geringwertige Wirtschaftsgüter	2221	3221	23	24	6 000,00	14 000,00	-8 000,00	6 000,00	14 000,00	-8 000,00
1/852000-400200	Dienstbekleidung	2221	3221	23	24	2 300,00	1 800,00	500,00	2 300,00	1 800,00	500,00
1/852000-452000	Treibstoffe	2221	3221	23	24	4 000,00	4 500,00	-500,00	4 000,00	4 500,00	-500,00
1/852000-454000	Reinigungsmittel	2221	3221	23	22	400,00	400,00	0,00	400,00	400,00	0,00
1/852000-457000	Druckwerke	2221	3221	23	24	7 000,00	8 000,00	-1 000,00	7 000,00	8 000,00	-1 000,00
1/852000-459000	Sonstige Verbrauchsgüter	2221	3221	23	24	3 300,00	1 800,00	1 500,00	3 300,00	1 800,00	1 500,00
1/852000-459100	Gelbe Säcke	2221	3221	23	24	9 000,00	0,00	9 000,00	9 000,00	0,00	9 000,00
1/852000-459200	Sammelbehälter-Problemstoffe	2221	3221	23	24	1 500,00	2 000,00	-500,00	1 500,00	2 000,00	-500,00
1/852000-510000	Geldbezüge Vb	2211	3211	20	3	125 600,00	112 200,00	13 400,00	125 600,00	112 200,00	13 400,00
1/852000-511100	Abfertigungen	2211	3211	20	3	36 600,00	36 100,00	500,00	36 600,00	36 100,00	500,00
1/852000-565000	Mehrleistungsvergütungen	2211	3211	20	3	2 000,00	2 000,00	0,00	2 000,00	2 000,00	0,00
1/852000-566000	Dienstjubiläen	2212	3212	20	3	12 200,00	0,00	12 200,00	12 200,00	0,00	12 200,00
1/852000-569000	Sonstige Nebengebühren	2211	3211	20	3	6 500,00	5 500,00	1 000,00	6 500,00	5 500,00	1 000,00

# 1. Nachtragsvoranschlag 2023

Stadt Waidhofen a/d Ybbs

# NVA Ergebnis- und Finanzierungsvoranschlag Detailnachweis

		MVAG		VC QU	AOB	Ergebnisvoranschlag		Finanzierungsvoranschlag			
		EH	FH			VA 2023 inkl. NVA	VA 2023	1. NVA	VA 2023 inkl. NVA	VA 2023	1. NVA
1/852000-580000	DGB zum Ausgleichsfonds für Familienbeihilfen	2212	3212	20	3	2 300,00	2 000,00	300,00	2 300,00	2 000,00	300,00
1/852000-582000	Dienstgeberbeiträge zur sozialen Sicherheit	2212	3212	20	3	29 300,00	24 000,00	5 300,00	29 300,00	24 000,00	5 300,00
1/852000-582100	Betriebliche Mitarbeitervorsorge	2212	3212	20	3	1 600,00	1 500,00	100,00	1 600,00	1 500,00	100,00
1/852000-588000	Kommunalsteuer	2212	3212	20	3	3 300,00	2 500,00	800,00	3 300,00	2 500,00	800,00
1/852000-590000	Ausbildungskosten	2212	3212	20	3	1 000,00	1 000,00	0,00	1 000,00	1 000,00	0,00
1/852000-591000	Dotierung von Rückstellungen für Abfertigungen	2214				400,00	400,00	0,00	0,00	0,00	0,00
1/852000-592000	Dotierung von Rückstellungen für Jubiläumszuwendungen	2214				800,00	800,00	0,00	0,00	0,00	0,00
1/852000-600000	Strom	2222	3222	24	24	8 500,00	7 500,00	1 000,00	8 500,00	7 500,00	1 000,00
1/852000-600300	Wärmelieferung	2222	3222	24	24	3 000,00	2 500,00	500,00	3 000,00	2 500,00	500,00
1/852000-614000	Instandhaltung Gebäude	2224	3224	24	24	1 000,00	1 000,00	0,00	1 000,00	1 000,00	0,00
1/852000-615000	Instandhaltung Sonderanlagen	2224	3224	24	24	2 500,00	1 000,00	1 500,00	2 500,00	1 000,00	1 500,00
1/852000-616000	Instandhaltung Geräte	2224	3224	24	24	1 000,00	1 000,00	0,00	1 000,00	1 000,00	0,00
1/852000-617000	Instandhaltung Fahrzeuge	2224	3224	24	24	3 500,00	3 500,00	0,00	3 500,00	3 500,00	0,00
1/852000-619000	Instandhaltung Sammelnkeln	2224	3224	24	24	1 000,00	1 000,00	0,00	1 000,00	1 000,00	0,00
1/852000-630000	Postdienste	2222	3222	24	24	3 000,00	4 000,00	-1 000,00	3 000,00	4 000,00	-1 000,00
1/852000-631000	Telekommunikationsdienste	2222	3222	24	5	3 000,00	3 000,00	0,00	3 000,00	3 000,00	0,00
1/852000-650000	Zinsen Finanzschulden Inland	2241	3241	25	21	100,00	100,00	0,00	100,00	100,00	0,00
1/852000-670000	Versicherungen	2222	3222	24	22	2 500,00	2 400,00	100,00	2 500,00	2 400,00	100,00
1/852000-680000	Planmäßige Abschreibung	2226				26 300,00	26 300,00	0,00	0,00	0,00	0,00
1/852000-700000	Miete, Pachte, Betriebskosten	2223	3223	24	24	1 100,00	1 100,00	0,00	1 100,00	1 100,00	0,00
1/852000-710000	Öffentliche Abgaben gem. FAG	2225	3225	24	24	600,00	600,00	0,00	600,00	600,00	0,00
1/852000-711000	Gebühren für die Benützung von Gemeindefeinrichtungen gem. FAG	2225	3225	24	24	1 500,00	1 500,00	0,00	1 500,00	1 500,00	0,00
1/852000-724000	Reisegebühren	2225	3225	24	3	200,00	200,00	0,00	200,00	200,00	0,00
1/852000-728000	Restmüllentsorgung	2225	3225	24	24	470 200,00	490 200,00	-20 000,00	470 200,00	490 200,00	-20 000,00
1/852000-728100	Altglasentsorgung	2225	3225	24	24	500,00	500,00	0,00	500,00	500,00	0,00
1/852000-728200	Sperrmüllentsorgung	2225	3225	24	24	112 000,00	108 500,00	3 500,00	112 000,00	108 500,00	3 500,00
1/852000-728300	Problemstoffentsorgung	2225	3225	24	24	25 000,00	25 000,00	0,00	25 000,00	25 000,00	0,00
1/852000-728400	Alttextilienentsorgung	2225	3225	24	24	600,00	600,00	0,00	600,00	600,00	0,00
1/852000-728500	Altölentsorgung	2225	3225	24	24	2 000,00	2 000,00	0,00	2 000,00	2 000,00	0,00
1/852000-728600	Altpapierentsorgung	2225	3225	24	24	80 000,00	89 000,00	-9 000,00	80 000,00	89 000,00	-9 000,00
1/852000-728700	Elektrogeräte-Entsorgung	2225	3225	24	24	2 000,00	2 000,00	0,00	2 000,00	2 000,00	0,00
1/852000-728800	Bauhofleistungen	2225	3225	24	24	27 000,00	27 000,00	0,00	27 000,00	27 000,00	0,00
1/852000-728900	Div. Leistungsentgelte	2225	3225	24	24	5 000,00	5 000,00	0,00	5 000,00	5 000,00	0,00
1/852000-729000	Biomüllentsorgung	2225	3225	24	24	112 000,00	112 000,00	0,00	112 000,00	112 000,00	0,00
1/852000-729100	Grünschnittentsorgung	2225	3225	24	24	64 000,00	59 300,00	4 700,00	64 000,00	59 300,00	4 700,00

# 1. Nachtragsvoranschlag 2023

# NVA Ergebnis- und Finanzierungsvoranschlag Detailnachweis

Stadt Waidhofen a/d Ybbs

		MVAG		VC QU	AOB	Ergebnisvoranschlag			Finanzierungsvoranschlag		
		EH	FH			VA 2023 inkl. NVA	VA 2023	1. NVA	VA 2023 inkl. NVA	VA 2023	1. NVA
1/852000-729200	Altholz	2225	3225	24	24	66 000,00	62 000,00	4 000,00	66 000,00	62 000,00	4 000,00
1/852000-729300	Bauschutt	2225	3225	24	24	52 000,00	54 700,00	-2 700,00	52 000,00	54 700,00	-2 700,00
1/852000-729800	Verwaltungstangenten	2225	3225	24	21	152 000,00	152 000,00	0,00	152 000,00	152 000,00	0,00
1/852000-752100	Umlage Gemeindeverband	2231	3231	26	24	6 000,00	6 000,00	0,00	6 000,00	6 000,00	0,00
1/852000-752200	Sanierung Deponie III	2231	3231	26	24	4 500,00	4 500,00	0,00	4 500,00	4 500,00	0,00
1/852000-760500	Treuegelder	2234	3234	21	3	4 000,00	3 900,00	100,00	4 000,00	3 900,00	100,00
<b>SU 22 / 32</b>	<b>Summe Aufwendungen / Auszahlungen operative Gebarung</b>					<b>1 498 700,00</b>	<b>1 481 400,00</b>	<b>17 300,00</b>	<b>1 471 200,00</b>	<b>1 453 900,00</b>	<b>17 300,00</b>
<b>SA 0 / SA 1</b>	<b>(0) Nettoergebnis (21 - 22) / (1) Geldfluss operative Gebarung (31 - 32)</b>					<b>87 800,00</b>	<b>102 900,00</b>	<b>-15 100,00</b>	<b>69 300,00</b>	<b>84 400,00</b>	<b>-15 100,00</b>
<b>SU 23</b>	<b>Summe Haushaltsrücklagen</b>					<b>0,00</b>	<b>0,00</b>	<b>0,00</b>	<b>0,00</b>	<b>0,00</b>	<b>0,00</b>
<b>SA00</b>	<b>Nettoergebnis nach Zuw./Entn. Haushaltsrücklagen (Saldo 0 +/- SU23)</b>					<b>87 800,00</b>	<b>102 900,00</b>	<b>-15 100,00</b>			
<b>Investive Gebarung</b>											
6/852000+040000	Fahrzeugverkauf		3314	1 31	24	0,00	0,00	0,00	500,00	500,00	0,00
<b>SU 33</b>	<b>Summe Einzahlungen investive Gebarung</b>								<b>500,00</b>	<b>500,00</b>	<b>0,00</b>
1/852000-006000	Sammelinseln		3412	2 40	24	0,00	0,00	0,00	2 000,00	2 000,00	0,00
5/852000-040000	Ankauf Fahrzeuge		3414	1 41	24	0,00	0,00	0,00	45 000,00	45 000,00	0,00
1/852000-042000	Betriebsausstattung		3415	2 41	24	0,00	0,00	0,00	1 000,00	1 000,00	0,00
<b>SU 34</b>	<b>Summe Auszahlungen investive Gebarung</b>								<b>48 000,00</b>	<b>48 000,00</b>	<b>0,00</b>
<b>SA2</b>	<b>Saldo (2) Geldfluss aus der Investiven Gebarung (33 - 34)</b>								<b>-47 500,00</b>	<b>-47 500,00</b>	<b>0,00</b>
<b>SA3</b>	<b>Saldo (3) Nettofinanzierungssaldo (Saldo 1 + Saldo 2)</b>								<b>21 800,00</b>	<b>36 900,00</b>	<b>-15 100,00</b>
<b>Finanzierungstätigkeit</b>											
6/852000+346000	Schuldaufnahme Finanzunternehmungen		3514	1 55	21	0,00	0,00	0,00	44 500,00	44 500,00	0,00
<b>SU 35</b>	<b>Summe Einzahlungen aus der Finanzierungstätigkeit</b>								<b>44 500,00</b>	<b>44 500,00</b>	<b>0,00</b>
1/852000-346000	Schuldrückzahlung Finanzunternehmungen		3614	65	21	0,00	0,00	0,00	6 900,00	6 900,00	0,00
<b>SU 36</b>	<b>Summe Auszahlungen aus der Finanzierungstätigkeit</b>								<b>6 900,00</b>	<b>6 900,00</b>	<b>0,00</b>
<b>SA4</b>	<b>Saldo (4) Geldfluss aus der Finanzierungstätigkeit (35 - 36)</b>								<b>37 600,00</b>	<b>37 600,00</b>	<b>0,00</b>
<b>SA5</b>	<b>Saldo (5) Geldfluss aus der voranschlagswirksamen Gebarung (Saldo 3 + Saldo 4)</b>								<b>59 400,00</b>	<b>74 500,00</b>	<b>-15 100,00</b>
<b>853</b>	<b>Betriebe für die Errichtung und Verwaltung von Wohn- und Ges</b>										
<b>853000</b>	<b>Wohn- u. Geschäftsgebäude</b>										
<b>Operative Gebarung</b>											
2/853000+811000	Mieten	2115	3115	14	22	85 000,00	250 000,00	-165 000,00	85 000,00	250 000,00	-165 000,00
2/853000+811100	Betriebskostenersätze	2115	3115	14	22	30 000,00	104 000,00	-74 000,00	30 000,00	104 000,00	-74 000,00
2/853000+811300	Erhaltungsbeitrag	2115	3115	14	22	0,00	0,00	0,00	0,00	0,00	0,00
2/853000+813000	Erträge aus der Auflösung von Investitionszuschüssen (Kapitaltransfers)	2127				38 200,00	38 200,00	0,00	0,00	0,00	0,00
2/853000+829000	Sonstige Einnahmen	2116	3116	18	22	1 000,00	1 000,00	0,00	1 000,00	1 000,00	0,00
<b>SU 21 / 31</b>	<b>Summe Erträge / Einzahlungen operative Gebarung</b>					<b>154 200,00</b>	<b>393 200,00</b>	<b>-239 000,00</b>	<b>116 000,00</b>	<b>355 000,00</b>	<b>-239 000,00</b>
1/853000-400000	Geringwertige Wirtschaftsgüter	2221	3221	23	22	1 000,00	1 800,00	-800,00	1 000,00	1 800,00	-800,00

# 1. Nachtragsvoranschlag 2023

Stadt Waidhofen a/d Ybbs

# NVA Ergebnis- und Finanzierungsvoranschlag Detailnachweis

		MVAG		VC QU	AOB	Ergebnisvoranschlag			Finanzierungsvoranschlag		
		EH	FH			VA 2023 inkl. NVA	VA 2023	1. NVA	VA 2023 inkl. NVA	VA 2023	1. NVA
1/853000-459000	Sonstige Verbrauchsgüter	2221	3221	23	22	600,00	600,00	0,00	600,00	600,00	0,00
1/853000-510000	Geldbezüge Vb	2211	3211	20	3	1 600,00	1 600,00	0,00	1 600,00	1 600,00	0,00
1/853000-523000	Fallweise Bedienstete	2211	3211	20	3	300,00	300,00	0,00	300,00	300,00	0,00
1/853000-565000	Mehrleistungsvergütungen	2211	3211	20	3	2 000,00	500,00	1 500,00	2 000,00	500,00	1 500,00
1/853000-569000	Sonstige Nebengebühren	2211	3211	20	3	200,00	100,00	100,00	200,00	100,00	100,00
1/853000-580000	DGB zum Ausgleichsfonds für Familienbeihilfen	2212	3212	20	3	200,00	100,00	100,00	200,00	100,00	100,00
1/853000-582000	Dienstgeberbeiträge zur sozialen Sicherheit	2212	3212	20	3	800,00	500,00	300,00	800,00	500,00	300,00
1/853000-582100	Betriebliche Mitarbeitervorsorge	2212	3212	20	3	100,00	100,00	0,00	100,00	100,00	0,00
1/853000-588000	Kommunalsteuer	2212	3212	20	3	200,00	100,00	100,00	200,00	100,00	100,00
1/853000-592000	Dotierung von Rückstellungen für Jubiläumszuwendungen	2214				100,00	100,00	0,00	0,00	0,00	0,00
1/853000-600000	Strom	2222	3222	24	22	20 000,00	20 000,00	0,00	20 000,00	20 000,00	0,00
1/853000-600100	Gasbezug	2222	3222	24	22	28 000,00	38 000,00	-10 000,00	28 000,00	38 000,00	-10 000,00
1/853000-614000	Instandhaltung Gebäude	2224	3224	24	22	35 000,00	65 000,00	-30 000,00	35 000,00	65 000,00	-30 000,00
1/853000-650000	Zinsen Finanzschulden Inland	2241	3241	25	21	18 400,00	21 200,00	-2 800,00	18 400,00	21 200,00	-2 800,00
1/853000-670000	Versicherungen	2222	3222	24	22	6 100,00	16 000,00	-9 900,00	6 100,00	16 000,00	-9 900,00
1/853000-680000	Planmäßige Abschreibung	2226				135 300,00	135 300,00	0,00	0,00	0,00	0,00
1/853000-700000	Mieten an Wohnungsgenossenschaften	2223	3223	24	22	9 400,00	21 400,00	-12 000,00	9 400,00	21 400,00	-12 000,00
1/853000-700100	Sonstige Betriebskosten	2223	3223	24	22	3 000,00	5 400,00	-2 400,00	3 000,00	5 400,00	-2 400,00
1/853000-710000	Öffentliche Abgaben gem. FAG	2225	3225	24	22	2 200,00	3 000,00	-800,00	2 200,00	3 000,00	-800,00
1/853000-711000	Gebühren für die Benützung von Gemeindeeinrichtungen gem. FAG	2225	3225	24	22	28 000,00	44 000,00	-16 000,00	28 000,00	44 000,00	-16 000,00
1/853000-728000	Entgelte für sonstige Leistungen	2225	3225	24	22	5 600,00	5 600,00	0,00	5 600,00	5 600,00	0,00
1/853000-728800	Bauhofleistungen	2225	3225	24	22	35 000,00	45 000,00	-10 000,00	35 000,00	45 000,00	-10 000,00
<b>SU 22 / 32</b>	<b>Summe Aufwendungen / Auszahlungen operative Gebarung</b>					<b>333 100,00</b>	<b>425 700,00</b>	<b>-92 600,00</b>	<b>197 700,00</b>	<b>290 300,00</b>	<b>-92 600,00</b>
<b>SA 0 / SA 1</b>	<b>(0) Nettoergebnis (21 - 22) / (1) Geldfluss operative Gebarung (31 - 32)</b>					<b>-178 900,00</b>	<b>-32 500,00</b>	<b>-146 400,00</b>	<b>-81 700,00</b>	<b>64 700,00</b>	<b>-146 400,00</b>
5/853000-794001	Zuweisung an zweckgebundene Haushaltsrücklagen	2401		1	21	0,00	640 000,00	-640 000,00	0,00	0,00	0,00
<b>SU 23</b>	<b>Summe Haushaltsrücklagen</b>					<b>0,00</b>	<b>-640 000,00</b>	<b>640 000,00</b>	<b>0,00</b>	<b>0,00</b>	<b>0,00</b>
<b>SA00</b>	<b>Nettoergebnis nach Zuw./Entn. Haushaltsrücklagen (Saldo 0 +/- SU23)</b>					<b>-178 900,00</b>	<b>-672 500,00</b>	<b>493 600,00</b>			
<b>Investive Gebarung</b>											
6/853000+010100	Verkauf Oberer Stadtplatz 32	3313	1 30	22		0,00	0,00	0,00	0,00	1 200 000,00	-1 200 000,00
6/853000+010300	Verkauf Oberer Stadtplatz 25	3313	1 30	22		0,00	0,00	0,00	250 000,00	250 000,00	0,00
6/853000+301000	Wohnbauförderung Land NÖ	3331	1 33	22		0,00	0,00	0,00	0,00	0,00	0,00
<b>SU 33</b>	<b>Summe Einzahlungen investive Gebarung</b>								<b>250 000,00</b>	<b>1 450 000,00</b>	<b>-1 200 000,00</b>
5/853000-010000	Instandsetzung Gebäude (U. Stadtplatz 22)	3413	1 40	22		0,00	0,00	0,00	70 000,00	100 000,00	-30 000,00
5/853000-010600	Urtalstrasse 9	3413	1 40	23		0,00	0,00	0,00	80 000,00	0,00	80 000,00

# 1. Nachtragsvoranschlag 2023

# NVA Ergebnis- und Finanzierungsvoranschlag Detailnachweis

Stadt Waidhofen a/d Ybbs

		MVAG		VC QU	AOB	Ergebnisvoranschlag			Finanzierungsvoranschlag		
		EH	FH			VA 2023 inkl. NVA	VA 2023	1. NVA	VA 2023 inkl. NVA	VA 2023	1. NVA
5/853000-010900	Bindergasse 1	3413	1 40	22		0,00	0,00	0,00	135 000,00	0,00	135 000,00
5/853000-061000	AiB - Planung Generalsanierung Jahngasse 2-4	3413	1 40	22		0,00	0,00	0,00	70 000,00	150 000,00	-80 000,00
<b>SU 34</b>	<b>Summe Auszahlungen investive Gebarung</b>								<b>355 000,00</b>	<b>250 000,00</b>	<b>105 000,00</b>
<b>SA2</b>	<b>Saldo (2) Geldfluss aus der Investiven Gebarung (33 – 34)</b>								<b>-105 000,00</b>	<b>1 200 000,00</b>	<b>-1 305 000,00</b>
<b>SA3</b>	<b>Saldo (3) Nettofinanzierungssaldo (Saldo 1 + Saldo 2)</b>								<b>-186 700,00</b>	<b>1 264 700,00</b>	<b>-1 451 400,00</b>
<b>Finanzierungstätigkeit</b>											
6/853000+346000	Schuldaufnahme Finanzunternehmungen	3514	1 55	21		0,00	0,00	0,00	105 000,00	0,00	105 000,00
<b>SU 35</b>	<b>Summe Einzahlungen aus der Finanzierungstätigkeit</b>								<b>105 000,00</b>	<b>0,00</b>	<b>105 000,00</b>
1/853000-346000	Schuldrückzahlung Finanzunternehmungen	3614	65	21		0,00	0,00	0,00	90 800,00	104 400,00	-13 600,00
5/853000-346000	A.o. Darlehenstilgung	3614	1 65	21		0,00	0,00	0,00	0,00	560 000,00	-560 000,00
<b>SU 36</b>	<b>Summe Auszahlungen aus der Finanzierungstätigkeit</b>								<b>90 800,00</b>	<b>664 400,00</b>	<b>-573 600,00</b>
<b>SA4</b>	<b>Saldo (4) Geldfluss aus der Finanzierungstätigkeit (35 – 36)</b>								<b>14 200,00</b>	<b>-664 400,00</b>	<b>678 600,00</b>
<b>SA5</b>	<b>Saldo (5) Geldfluss aus der voranschlagswirksamen Gebarung (Saldo 3 + Saldo 4)</b>								<b>-172 500,00</b>	<b>600 300,00</b>	<b>-772 800,00</b>
<b>853001</b>	<b>Bindergasse 1</b>										
<b>Operative Gebarung</b>											
2/853001+811000	Mieten	2115	3115	14	22	2 000,00	0,00	2 000,00	2 000,00	0,00	2 000,00
2/853001+811100	Betriebskostensätze	2115	3115	14	22	3 000,00	0,00	3 000,00	3 000,00	0,00	3 000,00
<b>SU 21 / 31</b>	<b>Summe Erträge / Einzahlungen operative Gebarung</b>					<b>5 000,00</b>	<b>0,00</b>	<b>5 000,00</b>	<b>5 000,00</b>	<b>0,00</b>	<b>5 000,00</b>
1/853001-400000	Geringwertige Wirtschaftsgüter	2221	3221	23	22	100,00	0,00	100,00	100,00	0,00	100,00
1/853001-600000	Strom	2222	3222	24	22	200,00	0,00	200,00	200,00	0,00	200,00
1/853001-614000	Instandhaltung Gebäude	2224	3224	24	22	1 000,00	0,00	1 000,00	1 000,00	0,00	1 000,00
1/853001-700100	Sonstige Betriebskosten	2223	3223	24	22	200,00	0,00	200,00	200,00	0,00	200,00
1/853001-710000	Öffentliche Abgaben gemäß FAG	2225	3225	24	22	100,00	0,00	100,00	100,00	0,00	100,00
1/853001-728800	Bauhofleistungen	2225	3225	24	22	200,00	0,00	200,00	200,00	0,00	200,00
<b>SU 22 / 32</b>	<b>Summe Aufwendungen / Auszahlungen operative Gebarung</b>					<b>1 800,00</b>	<b>0,00</b>	<b>1 800,00</b>	<b>1 800,00</b>	<b>0,00</b>	<b>1 800,00</b>
<b>SA 0 / SA 1</b>	<b>(0) Nettoergebnis (21 - 22) / (1) Geldfluss operative Gebarung (31 – 32)</b>					<b>3 200,00</b>	<b>0,00</b>	<b>3 200,00</b>	<b>3 200,00</b>	<b>0,00</b>	<b>3 200,00</b>
<b>SU 23</b>	<b>Summe Haushaltsrücklagen</b>					<b>0,00</b>	<b>0,00</b>	<b>0,00</b>	<b>0,00</b>	<b>0,00</b>	<b>0,00</b>
<b>SA00</b>	<b>Nettoergebnis nach Zuw./Entn. Haushaltsrücklagen (Saldo 0 +/- SU23)</b>					<b>3 200,00</b>	<b>0,00</b>	<b>3 200,00</b>			
<b>Investive Gebarung</b>											
<b>SU 33</b>	<b>Summe Einzahlungen investive Gebarung</b>								<b>0,00</b>	<b>0,00</b>	<b>0,00</b>
<b>SU 34</b>	<b>Summe Auszahlungen investive Gebarung</b>								<b>0,00</b>	<b>0,00</b>	<b>0,00</b>
<b>SA2</b>	<b>Saldo (2) Geldfluss aus der Investiven Gebarung (33 – 34)</b>								<b>0,00</b>	<b>0,00</b>	<b>0,00</b>
<b>SA3</b>	<b>Saldo (3) Nettofinanzierungssaldo (Saldo 1 + Saldo 2)</b>								<b>3 200,00</b>	<b>0,00</b>	<b>3 200,00</b>
<b>Finanzierungstätigkeit</b>											
<b>SU 35</b>	<b>Summe Einzahlungen aus der Finanzierungstätigkeit</b>								<b>0,00</b>	<b>0,00</b>	<b>0,00</b>

# 1. Nachtragsvoranschlag 2023

# NVA Ergebnis- und Finanzierungsvoranschlag Detailnachweis

Stadt Waidhofen a/d Ybbs

		MVAG		VC QU	AOB	Ergebnisvoranschlag			Finanzierungsvoranschlag		
		EH	FH			VA 2023 inkl. NVA	VA 2023	1. NVA	VA 2023 inkl. NVA	VA 2023	1. NVA
<b>SU 36</b>	<b>Summe Auszahlungen aus der Finanzierungstätigkeit</b>								<b>0,00</b>	<b>0,00</b>	<b>0,00</b>
<b>SA4</b>	<b>Saldo (4) Geldfluss aus der Finanzierungstätigkeit (35 – 36)</b>								<b>0,00</b>	<b>0,00</b>	<b>0,00</b>
<b>SA5</b>	<b>Saldo (5) Geldfluss aus der voranschlagswirksamen Gebarung (Saldo 3 + Saldo 4)</b>								<b>3 200,00</b>	<b>0,00</b>	<b>3 200,00</b>
<b>853002</b>	<b>F. L. Jahngasse 2</b>										
<b>Operative Gebarung</b>											
2/853002+811000	Mieten	2115	3115	14	22	30 000,00	0,00	30 000,00	30 000,00	0,00	30 000,00
2/853002+811100	Betriebskostensätze	2115	3115	14	22	13 000,00	0,00	13 000,00	13 000,00	0,00	13 000,00
<b>SU 21 / 31</b>	<b>Summe Erträge / Einzahlungen operative Gebarung</b>					<b>43 000,00</b>	<b>0,00</b>	<b>43 000,00</b>	<b>43 000,00</b>	<b>0,00</b>	<b>43 000,00</b>
1/853002-459000	Sonstige Verbrauchsgüter	2221	3221	23	22	100,00	0,00	100,00	100,00	0,00	100,00
1/853002-600000	Strom	2222	3222	24	22	400,00	0,00	400,00	400,00	0,00	400,00
1/853002-614000	Instandhaltung Gebäude	2224	3224	24	22	5 000,00	0,00	5 000,00	5 000,00	0,00	5 000,00
1/853002-670000	Versicherungen	2222	3222	24	22	1 200,00	0,00	1 200,00	1 200,00	0,00	1 200,00
1/853002-700100	Sonstige Betriebskosten	2223	3223	24	22	400,00	0,00	400,00	400,00	0,00	400,00
1/853002-710000	Öffentliche Abgaben gemäß FAG	2225	3225	24	22	100,00	0,00	100,00	100,00	0,00	100,00
1/853002-711000	Gebühren für die Benützung von Gemeindeeinrichtungen gem. FAG	2225	3225	24	22	2 500,00	0,00	2 500,00	2 500,00	0,00	2 500,00
1/853002-728800	Bauhofleistungen	2225	3225	24	22	2 000,00	0,00	2 000,00	2 000,00	0,00	2 000,00
<b>SU 22 / 32</b>	<b>Summe Aufwendungen / Auszahlungen operative Gebarung</b>					<b>11 700,00</b>	<b>0,00</b>	<b>11 700,00</b>	<b>11 700,00</b>	<b>0,00</b>	<b>11 700,00</b>
<b>SA 0 / SA 1</b>	<b>(0) Nettoergebnis (21 - 22) / (1) Geldfluss operative Gebarung (31 – 32)</b>					<b>31 300,00</b>	<b>0,00</b>	<b>31 300,00</b>	<b>31 300,00</b>	<b>0,00</b>	<b>31 300,00</b>
<b>SU 23</b>	<b>Summe Haushaltsrücklagen</b>					<b>0,00</b>	<b>0,00</b>	<b>0,00</b>	<b>0,00</b>	<b>0,00</b>	<b>0,00</b>
<b>SA00</b>	<b>Nettoergebnis nach Zuw./Entn. Haushaltsrücklagen (Saldo 0 +/- SU23)</b>					<b>31 300,00</b>	<b>0,00</b>	<b>31 300,00</b>			
<b>Investive Gebarung</b>											
<b>SU 33</b>	<b>Summe Einzahlungen investive Gebarung</b>								<b>0,00</b>	<b>0,00</b>	<b>0,00</b>
<b>SU 34</b>	<b>Summe Auszahlungen investive Gebarung</b>								<b>0,00</b>	<b>0,00</b>	<b>0,00</b>
<b>SA2</b>	<b>Saldo (2) Geldfluss aus der Investiven Gebarung (33 – 34)</b>								<b>0,00</b>	<b>0,00</b>	<b>0,00</b>
<b>SA3</b>	<b>Saldo (3) Nettofinanzierungssaldo (Saldo 1 + Saldo 2)</b>								<b>31 300,00</b>	<b>0,00</b>	<b>31 300,00</b>
<b>Finanzierungstätigkeit</b>											
<b>SU 35</b>	<b>Summe Einzahlungen aus der Finanzierungstätigkeit</b>								<b>0,00</b>	<b>0,00</b>	<b>0,00</b>
<b>SU 36</b>	<b>Summe Auszahlungen aus der Finanzierungstätigkeit</b>								<b>0,00</b>	<b>0,00</b>	<b>0,00</b>
<b>SA4</b>	<b>Saldo (4) Geldfluss aus der Finanzierungstätigkeit (35 – 36)</b>								<b>0,00</b>	<b>0,00</b>	<b>0,00</b>
<b>SA5</b>	<b>Saldo (5) Geldfluss aus der voranschlagswirksamen Gebarung (Saldo 3 + Saldo 4)</b>								<b>31 300,00</b>	<b>0,00</b>	<b>31 300,00</b>
<b>853003</b>	<b>F. L. Jahngasse 3</b>										
<b>Operative Gebarung</b>											
2/853003+811000	Mieten	2115	3115	14	22	21 000,00	0,00	21 000,00	21 000,00	0,00	21 000,00
2/853003+811100	Betriebskostensätze	2115	3115	14	22	9 000,00	0,00	9 000,00	9 000,00	0,00	9 000,00
<b>SU 21 / 31</b>	<b>Summe Erträge / Einzahlungen operative Gebarung</b>					<b>30 000,00</b>	<b>0,00</b>	<b>30 000,00</b>	<b>30 000,00</b>	<b>0,00</b>	<b>30 000,00</b>

# 1. Nachtragsvoranschlag 2023

# NVA Ergebnis- und Finanzierungsvoranschlag Detailnachweis

Stadt Waidhofen a/d Ybbs

		MVAG		VC QU	AOB	Ergebnisvoranschlag		Finanzierungsvoranschlag			
		EH	FH			VA 2023 inkl. NVA	VA 2023	1. NVA	VA 2023 inkl. NVA	VA 2023	1. NVA
1/853003-400000	Geringwertige Wirtschaftsgüter	2221	3221	23	22	100,00	0,00	100,00	100,00	0,00	100,00
1/853003-600000	Strom	2222	3222	24	22	400,00	0,00	400,00	400,00	0,00	400,00
1/853003-614000	Instandhaltung von Gebäuden und Bauten	2224	3224	24	22	5 000,00	0,00	5 000,00	5 000,00	0,00	5 000,00
1/853003-670000	Versicherungen	2222	3222	24	22	1 200,00	0,00	1 200,00	1 200,00	0,00	1 200,00
1/853003-700100	Sonstige Betriebskosten	2223	3223	24	22	400,00	0,00	400,00	400,00	0,00	400,00
1/853003-710000	Öffentliche Abgaben gem. FAG	2225	3225	24	22	100,00	0,00	100,00	100,00	0,00	100,00
1/853003-711000	Gebühren für die Benützung von Gemeindeeinrichtungen gem. FAG	2225	3225	24	22	2 500,00	0,00	2 500,00	2 500,00	0,00	2 500,00
1/853003-728800	Bauhofleistungen	2225	3225	24	22	2 000,00	0,00	2 000,00	2 000,00	0,00	2 000,00
<b>SU 22 / 32</b>	<b>Summe Aufwendungen / Auszahlungen operative Gebarung</b>					<b>11 700,00</b>	<b>0,00</b>	<b>11 700,00</b>	<b>11 700,00</b>	<b>0,00</b>	<b>11 700,00</b>
<b>SA 0 / SA 1</b>	<b>(0) Nettoergebnis (21 - 22) / (1) Geldfluss operative Gebarung (31 - 32)</b>					<b>18 300,00</b>	<b>0,00</b>	<b>18 300,00</b>	<b>18 300,00</b>	<b>0,00</b>	<b>18 300,00</b>
<b>SU 23</b>	<b>Summe Haushaltsrücklagen</b>					<b>0,00</b>	<b>0,00</b>	<b>0,00</b>	<b>0,00</b>	<b>0,00</b>	<b>0,00</b>
<b>SA00</b>	<b>Nettoergebnis nach Zuw./Entn. Haushaltsrücklagen (Saldo 0 +/- SU23)</b>					<b>18 300,00</b>	<b>0,00</b>	<b>18 300,00</b>			
<b>Investive Gebarung</b>											
<b>SU 33</b>	<b>Summe Einzahlungen investive Gebarung</b>								<b>0,00</b>	<b>0,00</b>	<b>0,00</b>
<b>SU 34</b>	<b>Summe Auszahlungen investive Gebarung</b>								<b>0,00</b>	<b>0,00</b>	<b>0,00</b>
<b>SA2</b>	<b>Saldo (2) Geldfluss aus der Investiven Gebarung (33 - 34)</b>								<b>0,00</b>	<b>0,00</b>	<b>0,00</b>
<b>SA3</b>	<b>Saldo (3) Nettofinanzierungssaldo (Saldo 1 + Saldo 2)</b>								<b>18 300,00</b>	<b>0,00</b>	<b>18 300,00</b>
<b>Finanzierungstätigkeit</b>											
<b>SU 35</b>	<b>Summe Einzahlungen aus der Finanzierungstätigkeit</b>								<b>0,00</b>	<b>0,00</b>	<b>0,00</b>
<b>SU 36</b>	<b>Summe Auszahlungen aus der Finanzierungstätigkeit</b>								<b>0,00</b>	<b>0,00</b>	<b>0,00</b>
<b>SA4</b>	<b>Saldo (4) Geldfluss aus der Finanzierungstätigkeit (35 - 36)</b>								<b>0,00</b>	<b>0,00</b>	<b>0,00</b>
<b>SA5</b>	<b>Saldo (5) Geldfluss aus der voranschlagswirksamen Gebarung (Saldo 3 + Saldo 4)</b>								<b>18 300,00</b>	<b>0,00</b>	<b>18 300,00</b>
<b>853004</b>	<b>F. L. Jahngasse 4</b>										
<b>Operative Gebarung</b>											
2/853004+811000	Mieten	2115	3115	14	22	24 000,00	0,00	24 000,00	24 000,00	0,00	24 000,00
2/853004+811100	Betriebskostenersätze	2115	3115	14	22	11 000,00	0,00	11 000,00	11 000,00	0,00	11 000,00
<b>SU 21 / 31</b>	<b>Summe Erträge / Einzahlungen operative Gebarung</b>					<b>35 000,00</b>	<b>0,00</b>	<b>35 000,00</b>	<b>35 000,00</b>	<b>0,00</b>	<b>35 000,00</b>
1/853004-400000	Geringwertige Wirtschaftsgüter	2221	3221	23	22	100,00	0,00	100,00	100,00	0,00	100,00
1/853004-600000	Strom	2222	3222	24	22	400,00	0,00	400,00	400,00	0,00	400,00
1/853004-614000	Instandhaltung Gebäude	2224	3224	24	22	5 000,00	0,00	5 000,00	5 000,00	0,00	5 000,00
1/853004-670000	Versicherungen	2222	3222	24	22	1 200,00	0,00	1 200,00	1 200,00	0,00	1 200,00
1/853004-700100	Sonstige Betriebskosten	2223	3223	24	22	400,00	0,00	400,00	400,00	0,00	400,00
1/853004-710000	Öffentliche Abgaben gem. FAG	2225	3225	24	22	100,00	0,00	100,00	100,00	0,00	100,00
1/853004-711000	Gebühren für die Benützung von Gemeindeeinrichtungen gem. FAG	2225	3225	24	22	2 500,00	0,00	2 500,00	2 500,00	0,00	2 500,00

# 1. Nachtragsvoranschlag 2023

Stadt Waidhofen a/d Ybbs

# NVA Ergebnis- und Finanzierungsvoranschlag Detailnachweis

		MVAG		VC QU	AOB	Ergebnisvoranschlag			Finanzierungsvoranschlag		
		EH	FH			VA 2023 inkl. NVA	VA 2023	1. NVA	VA 2023 inkl. NVA	VA 2023	1. NVA
1/853004-728800	Bauhofleistungen	2225	3225	24	22	2 000,00	0,00	2 000,00	2 000,00	0,00	2 000,00
<b>SU 22 / 32</b>	<b>Summe Aufwendungen / Auszahlungen operative Gebarung</b>					<b>11 700,00</b>	<b>0,00</b>	<b>11 700,00</b>	<b>11 700,00</b>	<b>0,00</b>	<b>11 700,00</b>
<b>SA 0 / SA 1</b>	<b>(0) Nettoergebnis (21 - 22) / (1) Geldfluss operative Gebarung (31 - 32)</b>					<b>23 300,00</b>	<b>0,00</b>	<b>23 300,00</b>	<b>23 300,00</b>	<b>0,00</b>	<b>23 300,00</b>
<b>SU 23</b>	<b>Summe Haushaltsrücklagen</b>					<b>0,00</b>	<b>0,00</b>	<b>0,00</b>	<b>0,00</b>	<b>0,00</b>	<b>0,00</b>
<b>SA00</b>	<b>Nettoergebnis nach Zuw./Entn. Haushaltsrücklagen (Saldo 0 +/- SU23)</b>					<b>23 300,00</b>	<b>0,00</b>	<b>23 300,00</b>			
<b>Investive Gebarung</b>											
<b>SU 33</b>	<b>Summe Einzahlungen investive Gebarung</b>								<b>0,00</b>	<b>0,00</b>	<b>0,00</b>
<b>SU 34</b>	<b>Summe Auszahlungen investive Gebarung</b>								<b>0,00</b>	<b>0,00</b>	<b>0,00</b>
<b>SA2</b>	<b>Saldo (2) Geldfluss aus der Investiven Gebarung (33 - 34)</b>								<b>0,00</b>	<b>0,00</b>	<b>0,00</b>
<b>SA3</b>	<b>Saldo (3) Nettofinanzierungssaldo (Saldo 1 + Saldo 2)</b>								<b>23 300,00</b>	<b>0,00</b>	<b>23 300,00</b>
<b>Finanzierungstätigkeit</b>											
<b>SU 35</b>	<b>Summe Einzahlungen aus der Finanzierungstätigkeit</b>								<b>0,00</b>	<b>0,00</b>	<b>0,00</b>
<b>SU 36</b>	<b>Summe Auszahlungen aus der Finanzierungstätigkeit</b>								<b>0,00</b>	<b>0,00</b>	<b>0,00</b>
<b>SA4</b>	<b>Saldo (4) Geldfluss aus der Finanzierungstätigkeit (35 - 36)</b>								<b>0,00</b>	<b>0,00</b>	<b>0,00</b>
<b>SA5</b>	<b>Saldo (5) Geldfluss aus der voranschlagswirksamen Gebarung (Saldo 3 + Saldo 4)</b>								<b>23 300,00</b>	<b>0,00</b>	<b>23 300,00</b>
<b>853005</b>	<b>Preyslergasse 5</b>										
<b>Operative Gebarung</b>											
2/853005+811000	Mieten	2115	3115	14	22	20 000,00	0,00	20 000,00	20 000,00	0,00	20 000,00
2/853005+811100	Betriebskostenersätze	2115	3115	14	22	10 000,00	0,00	10 000,00	10 000,00	0,00	10 000,00
<b>SU 21 / 31</b>	<b>Summe Erträge / Einzahlungen operative Gebarung</b>					<b>30 000,00</b>	<b>0,00</b>	<b>30 000,00</b>	<b>30 000,00</b>	<b>0,00</b>	<b>30 000,00</b>
1/853005-400000	Geringwertige Wirtschaftsgüter	2221	3221	23	22	100,00	0,00	100,00	100,00	0,00	100,00
1/853005-600000	Strom	2222	3222	24	22	1 000,00	0,00	1 000,00	1 000,00	0,00	1 000,00
1/853005-600300	Wärmelieferung	2222	3222	24	22	4 000,00	0,00	4 000,00	4 000,00	0,00	4 000,00
1/853005-614000	Instandhaltung Gebäude	2224	3224	24	22	5 000,00	0,00	5 000,00	5 000,00	0,00	5 000,00
1/853005-670000	Versicherungen	2222	3222	24	22	2 500,00	0,00	2 500,00	2 500,00	0,00	2 500,00
1/853005-700100	Sonstige Betriebskosten	2223	3223	24	22	400,00	0,00	400,00	400,00	0,00	400,00
1/853005-710000	Öffentliche Abgaben gem. FAG	2225	3225	24	22	100,00	0,00	100,00	100,00	0,00	100,00
1/853005-711000	Gebühren für die Benützung von Gemeindeeinrichtungen gem. FAG	2225	3225	24	22	4 000,00	0,00	4 000,00	4 000,00	0,00	4 000,00
1/853005-728800	Bauhofleistungen	2225	3225	24	22	3 000,00	0,00	3 000,00	3 000,00	0,00	3 000,00
<b>SU 22 / 32</b>	<b>Summe Aufwendungen / Auszahlungen operative Gebarung</b>					<b>20 100,00</b>	<b>0,00</b>	<b>20 100,00</b>	<b>20 100,00</b>	<b>0,00</b>	<b>20 100,00</b>
<b>SA 0 / SA 1</b>	<b>(0) Nettoergebnis (21 - 22) / (1) Geldfluss operative Gebarung (31 - 32)</b>					<b>9 900,00</b>	<b>0,00</b>	<b>9 900,00</b>	<b>9 900,00</b>	<b>0,00</b>	<b>9 900,00</b>
<b>SU 23</b>	<b>Summe Haushaltsrücklagen</b>					<b>0,00</b>	<b>0,00</b>	<b>0,00</b>	<b>0,00</b>	<b>0,00</b>	<b>0,00</b>
<b>SA00</b>	<b>Nettoergebnis nach Zuw./Entn. Haushaltsrücklagen (Saldo 0 +/- SU23)</b>					<b>9 900,00</b>	<b>0,00</b>	<b>9 900,00</b>			
<b>Investive Gebarung</b>											
<b>SU 33</b>	<b>Summe Einzahlungen investive Gebarung</b>								<b>0,00</b>	<b>0,00</b>	<b>0,00</b>
<b>SU 34</b>	<b>Summe Auszahlungen investive Gebarung</b>								<b>0,00</b>	<b>0,00</b>	<b>0,00</b>



# 1. Nachtragsvoranschlag 2023

Stadt Waidhofen a/d Ybbs

# NVA Ergebnis- und Finanzierungsvoranschlag Detailnachweis

		MVAG		VC QU	AOB	Ergebnisvoranschlag			Finanzierungsvoranschlag		
		EH	FH			VA 2023 inkl. NVA	VA 2023	1. NVA	VA 2023 inkl. NVA	VA 2023	1. NVA
<b>SA2</b>	<b>Saldo (2) Geldfluss aus der Investiven Gebarung (33 – 34)</b>							<b>0,00</b>	<b>0,00</b>	<b>0,00</b>	
<b>SA3</b>	<b>Saldo (3) Nettofinanzierungssaldo (Saldo 1 + Saldo 2)</b>							<b>9 900,00</b>	<b>0,00</b>	<b>9 900,00</b>	
<b>Finanzierungstätigkeit</b>											
<b>SU 35</b>	<b>Summe Einzahlungen aus der Finanzierungstätigkeit</b>							<b>0,00</b>	<b>0,00</b>	<b>0,00</b>	
<b>SU 36</b>	<b>Summe Auszahlungen aus der Finanzierungstätigkeit</b>							<b>0,00</b>	<b>0,00</b>	<b>0,00</b>	
<b>SA4</b>	<b>Saldo (4) Geldfluss aus der Finanzierungstätigkeit (35 – 36)</b>							<b>0,00</b>	<b>0,00</b>	<b>0,00</b>	
<b>SA5</b>	<b>Saldo (5) Geldfluss aus der voranschlagswirksamen Gebarung (Saldo 3 + Saldo 4)</b>							<b>9 900,00</b>	<b>0,00</b>	<b>9 900,00</b>	
<b>853006</b>	<b>Hoher Markt 26/Unterer Stadtplatz 22</b>										
<b>Operative Gebarung</b>											
2/853006+811000	Mieten	2115	3115	14	22	45 000,00	0,00	45 000,00	45 000,00	0,00	45 000,00
2/853006+811100	Betriebskostensätze	2115	3115	14	22	17 000,00	0,00	17 000,00	17 000,00	0,00	17 000,00
<b>SU 21 / 31</b>	<b>Summe Erträge / Einzahlungen operative Gebarung</b>					<b>62 000,00</b>	<b>0,00</b>	<b>62 000,00</b>	<b>62 000,00</b>	<b>0,00</b>	<b>62 000,00</b>
1/853006-400000	Geringwertige Wirtschaftsgüter	2221	3221	23	22	100,00	0,00	100,00	100,00	0,00	100,00
1/853006-600000	Strom	2222	3222	24	22	1 800,00	0,00	1 800,00	1 800,00	0,00	1 800,00
1/853006-600100	Gasbezug	2222	3222	24	22	10 000,00	0,00	10 000,00	10 000,00	0,00	10 000,00
1/853006-614000	Instandhaltung Gebäude	2224	3224	24	22	5 000,00	0,00	5 000,00	5 000,00	0,00	5 000,00
1/853006-670000	Versicherungen	2222	3222	24	22	2 800,00	0,00	2 800,00	2 800,00	0,00	2 800,00
1/853006-700100	Sonstige Betriebskosten	2223	3223	24	22	400,00	0,00	400,00	400,00	0,00	400,00
1/853006-710000	Öffentliche Abgaben gem. FAG	2225	3225	24	22	100,00	0,00	100,00	100,00	0,00	100,00
1/853006-711000	Gebühren für die Benützung von Gemeindeeinrichtungen gem. FAG	2225	3225	24	22	3 000,00	0,00	3 000,00	3 000,00	0,00	3 000,00
1/853006-728800	Bauhofleistungen	2225	3225	24	22	2 000,00	0,00	2 000,00	2 000,00	0,00	2 000,00
<b>SU 22 / 32</b>	<b>Summe Aufwendungen / Auszahlungen operative Gebarung</b>					<b>25 200,00</b>	<b>0,00</b>	<b>25 200,00</b>	<b>25 200,00</b>	<b>0,00</b>	<b>25 200,00</b>
<b>SA 0 / SA 1</b>	<b>(0) Nettoergebnis (21 - 22) / (1) Geldfluss operative Gebarung (31 – 32)</b>					<b>36 800,00</b>	<b>0,00</b>	<b>36 800,00</b>	<b>36 800,00</b>	<b>0,00</b>	<b>36 800,00</b>
<b>SU 23</b>	<b>Summe Haushaltsrücklagen</b>					<b>0,00</b>	<b>0,00</b>	<b>0,00</b>	<b>0,00</b>	<b>0,00</b>	<b>0,00</b>
<b>SA00</b>	<b>Nettoergebnis nach Zuw./Entn. Haushaltsrücklagen (Saldo 0 +/- SU23)</b>					<b>36 800,00</b>	<b>0,00</b>	<b>36 800,00</b>	<b>0,00</b>	<b>36 800,00</b>	
<b>Investive Gebarung</b>											
<b>SU 33</b>	<b>Summe Einzahlungen investive Gebarung</b>							<b>0,00</b>	<b>0,00</b>	<b>0,00</b>	
<b>SU 34</b>	<b>Summe Auszahlungen investive Gebarung</b>							<b>0,00</b>	<b>0,00</b>	<b>0,00</b>	
<b>SA2</b>	<b>Saldo (2) Geldfluss aus der Investiven Gebarung (33 – 34)</b>							<b>0,00</b>	<b>0,00</b>	<b>0,00</b>	
<b>SA3</b>	<b>Saldo (3) Nettofinanzierungssaldo (Saldo 1 + Saldo 2)</b>							<b>36 800,00</b>	<b>0,00</b>	<b>36 800,00</b>	
<b>Finanzierungstätigkeit</b>											
<b>SU 35</b>	<b>Summe Einzahlungen aus der Finanzierungstätigkeit</b>							<b>0,00</b>	<b>0,00</b>	<b>0,00</b>	
<b>SU 36</b>	<b>Summe Auszahlungen aus der Finanzierungstätigkeit</b>							<b>0,00</b>	<b>0,00</b>	<b>0,00</b>	
<b>SA4</b>	<b>Saldo (4) Geldfluss aus der Finanzierungstätigkeit (35 – 36)</b>							<b>0,00</b>	<b>0,00</b>	<b>0,00</b>	
<b>SA5</b>	<b>Saldo (5) Geldfluss aus der voranschlagswirksamen Gebarung (Saldo 3 + Saldo 4)</b>							<b>36 800,00</b>	<b>0,00</b>	<b>36 800,00</b>	

# 1. Nachtragsvoranschlag 2023

Stadt Waidhofen a/d Ybbs

# NVA Ergebnis- und Finanzierungsvoranschlag Detailnachweis

		MVAG		VC QU	AOB	Ergebnisvoranschlag		Finanzierungsvoranschlag				
		EH	FH			VA 2023 inkl. NVA	VA 2023	1. NVA	VA 2023 inkl. NVA	VA 2023	1. NVA	
<b>853007</b>	<b>Hoher Markt 12</b>											
<b>Operative Gebarung</b>												
2/853007+811000	Mieten	2115	3115	14	22	12 000,00	0,00	12 000,00	12 000,00	0,00	12 000,00	
2/853007+811100	Betriebskostensätze	2115	3115	14	22	5 000,00	0,00	5 000,00	5 000,00	0,00	5 000,00	
<b>SU 21 / 31</b>	<b>Summe Erträge / Einzahlungen operative Gebarung</b>					<b>17 000,00</b>	<b>0,00</b>	<b>17 000,00</b>	<b>17 000,00</b>	<b>0,00</b>	<b>17 000,00</b>	
1/853007-400000	Geringwertige Wirtschaftsgüter	2221	3221	23	22	100,00	0,00	100,00	100,00	0,00	100,00	
1/853007-600000	Strom	2222	3222	24	22	400,00	0,00	400,00	400,00	0,00	400,00	
1/853007-614000	Instandhaltung Gebäude	2224	3224	24	22	1 000,00	0,00	1 000,00	1 000,00	0,00	1 000,00	
1/853007-670000	Versicherungen	2222	3222	24	22	1 000,00	0,00	1 000,00	1 000,00	0,00	1 000,00	
1/853007-700100	Sonstige Betriebskosten	2223	3223	24	22	100,00	0,00	100,00	100,00	0,00	100,00	
1/853007-710000	Öffentliche Abgaben gem. FAG	2225	3225	24	22	100,00	0,00	100,00	100,00	0,00	100,00	
1/853007-711000	Gebühren für die Benützung von Gemeindeeinrichtungen gem. FAG	2225	3225	24	22	1 500,00	0,00	1 500,00	1 500,00	0,00	1 500,00	
1/853007-728800	Bauhofleistungen	2225	3225	24	22	1 000,00	0,00	1 000,00	1 000,00	0,00	1 000,00	
<b>SU 22 / 32</b>	<b>Summe Aufwendungen / Auszahlungen operative Gebarung</b>					<b>5 200,00</b>	<b>0,00</b>	<b>5 200,00</b>	<b>5 200,00</b>	<b>0,00</b>	<b>5 200,00</b>	
<b>SA 0 / SA 1</b>	<b>(0) Nettoergebnis (21 - 22) / (1) Geldfluss operative Gebarung (31 - 32)</b>					<b>11 800,00</b>	<b>0,00</b>	<b>11 800,00</b>	<b>11 800,00</b>	<b>0,00</b>	<b>11 800,00</b>	
<b>SU 23</b>	<b>Summe Haushaltsrücklagen</b>					<b>0,00</b>	<b>0,00</b>	<b>0,00</b>	<b>0,00</b>	<b>0,00</b>	<b>0,00</b>	
<b>SA00</b>	<b>Nettoergebnis nach Zuw./Entn. Haushaltsrücklagen (Saldo 0 +/- SU23)</b>					<b>11 800,00</b>	<b>0,00</b>	<b>11 800,00</b>				
<b>Investive Gebarung</b>												
<b>SU 33</b>	<b>Summe Einzahlungen investive Gebarung</b>								<b>0,00</b>	<b>0,00</b>	<b>0,00</b>	
<b>SU 34</b>	<b>Summe Auszahlungen investive Gebarung</b>								<b>0,00</b>	<b>0,00</b>	<b>0,00</b>	
<b>SA2</b>	<b>Saldo (2) Geldfluss aus der Investiven Gebarung (33 - 34)</b>								<b>0,00</b>	<b>0,00</b>	<b>0,00</b>	
<b>SA3</b>	<b>Saldo (3) Nettofinanzierungssaldo (Saldo 1 + Saldo 2)</b>								<b>11 800,00</b>	<b>0,00</b>	<b>11 800,00</b>	
<b>Finanzierungstätigkeit</b>												
<b>SU 35</b>	<b>Summe Einzahlungen aus der Finanzierungstätigkeit</b>								<b>0,00</b>	<b>0,00</b>	<b>0,00</b>	
<b>SU 36</b>	<b>Summe Auszahlungen aus der Finanzierungstätigkeit</b>								<b>0,00</b>	<b>0,00</b>	<b>0,00</b>	
<b>SA4</b>	<b>Saldo (4) Geldfluss aus der Finanzierungstätigkeit (35 - 36)</b>								<b>0,00</b>	<b>0,00</b>	<b>0,00</b>	
<b>SA5</b>	<b>Saldo (5) Geldfluss aus der voranschlagswirksamen Gebarung (Saldo 3 + Saldo 4)</b>								<b>11 800,00</b>	<b>0,00</b>	<b>11 800,00</b>	
<b>853008</b>	<b>Zelinkagasse 8</b>											
<b>Operative Gebarung</b>												
2/853008+811000	Mieten	2115	3115	14	22	11 000,00	0,00	11 000,00	11 000,00	0,00	11 000,00	
2/853008+811100	Betriebskostensätze	2115	3115	14	22	6 000,00	0,00	6 000,00	6 000,00	0,00	6 000,00	
<b>SU 21 / 31</b>	<b>Summe Erträge / Einzahlungen operative Gebarung</b>					<b>17 000,00</b>	<b>0,00</b>	<b>17 000,00</b>	<b>17 000,00</b>	<b>0,00</b>	<b>17 000,00</b>	
1/853008-400000	Geringwertige Wirtschaftsgüter	2221	3221	23	22	100,00	0,00	100,00	100,00	0,00	100,00	
1/853008-614000	Instandhaltung Gebäude	2224	3224	24	22	1 000,00	0,00	1 000,00	1 000,00	0,00	1 000,00	
1/853008-700000	Mieten an Wohnungsgenossenschaften	2223	3223	24	22	12 000,00	0,00	12 000,00	12 000,00	0,00	12 000,00	
1/853008-700100	Sonstige Betriebskosten	2223	3223	24	22	100,00	0,00	100,00	100,00	0,00	100,00	

# 1. Nachtragsvoranschlag 2023

# NVA Ergebnis- und Finanzierungsvoranschlag Detailnachweis

Stadt Waidhofen a/d Ybbs

		MVAG		VC QU	AOB	Ergebnisvoranschlag			Finanzierungsvoranschlag		
		EH	FH			VA 2023 inkl. NVA	VA 2023	1. NVA	VA 2023 inkl. NVA	VA 2023	1. NVA
1/853008-710000	Öffentliche Abgaben gem. FAG	2225	3225	24	22	100,00	0,00	100,00	100,00	0,00	100,00
1/853008-728800	Bauhofleistungen	2225	3225	24	22	500,00	0,00	500,00	500,00	0,00	500,00
<b>SU 22 / 32</b>	<b>Summe Aufwendungen / Auszahlungen operative Gebarung</b>					<b>13 800,00</b>	<b>0,00</b>	<b>13 800,00</b>	<b>13 800,00</b>	<b>0,00</b>	<b>13 800,00</b>
<b>SA 0 / SA 1</b>	<b>(0) Nettoergebnis (21 - 22) / (1) Geldfluss operative Gebarung (31 - 32)</b>					<b>3 200,00</b>	<b>0,00</b>	<b>3 200,00</b>	<b>3 200,00</b>	<b>0,00</b>	<b>3 200,00</b>
<b>SU 23</b>	<b>Summe Haushaltsrücklagen</b>					<b>0,00</b>	<b>0,00</b>	<b>0,00</b>	<b>0,00</b>	<b>0,00</b>	<b>0,00</b>
<b>SA00</b>	<b>Nettoergebnis nach Zuw./Entn. Haushaltsrücklagen (Saldo 0 +/- SU23)</b>					<b>3 200,00</b>	<b>0,00</b>	<b>3 200,00</b>			
<b>Investive Gebarung</b>											
<b>SU 33</b>	<b>Summe Einzahlungen investive Gebarung</b>								<b>0,00</b>	<b>0,00</b>	<b>0,00</b>
<b>SU 34</b>	<b>Summe Auszahlungen investive Gebarung</b>								<b>0,00</b>	<b>0,00</b>	<b>0,00</b>
<b>SA2</b>	<b>Saldo (2) Geldfluss aus der Investiven Gebarung (33 - 34)</b>								<b>0,00</b>	<b>0,00</b>	<b>0,00</b>
<b>SA3</b>	<b>Saldo (3) Nettofinanzierungssaldo (Saldo 1 + Saldo 2)</b>								<b>3 200,00</b>	<b>0,00</b>	<b>3 200,00</b>
<b>Finanzierungstätigkeit</b>											
<b>SU 35</b>	<b>Summe Einzahlungen aus der Finanzierungstätigkeit</b>								<b>0,00</b>	<b>0,00</b>	<b>0,00</b>
<b>SU 36</b>	<b>Summe Auszahlungen aus der Finanzierungstätigkeit</b>								<b>0,00</b>	<b>0,00</b>	<b>0,00</b>
<b>SA4</b>	<b>Saldo (4) Geldfluss aus der Finanzierungstätigkeit (35 - 36)</b>								<b>0,00</b>	<b>0,00</b>	<b>0,00</b>
<b>SA5</b>	<b>Saldo (5) Geldfluss aus der voranschlagswirksamen Gebarung (Saldo 3 + Saldo 4)</b>								<b>3 200,00</b>	<b>0,00</b>	<b>3 200,00</b>
<b>853200</b>	<b>Schloss Rothschild</b>										
<b>Operative Gebarung</b>											
2/853200+808000	Verkaufserlöse Shop	2116	3116	16	1	15 000,00	15 000,00	0,00	15 000,00	15 000,00	0,00
2/853200+811000	Mieten Schloss	2115	3115	14	1	55 000,00	55 000,00	0,00	55 000,00	55 000,00	0,00
2/853200+811100	Betriebskostenersätze Schloss	2115	3115	14	1	9 000,00	9 000,00	0,00	9 000,00	9 000,00	0,00
2/853200+811200	Mieten Stöcklgebäude	2115	3115	14	22	24 000,00	24 000,00	0,00	24 000,00	24 000,00	0,00
2/853200+811300	Betriebskostenersätze Stöcklgebäude	2115	3115	14	22	4 000,00	4 000,00	0,00	4 000,00	4 000,00	0,00
2/853200+813000	Erträge aus der Auflösung von Investitionszuschüssen (Kapitaltransfers)	2127				123 800,00	123 800,00	0,00	0,00	0,00	0,00
2/853200+817000	Erträge aus der Auflösung von sonstigen Rückstellungen	2117				0,00	0,00	0,00	0,00	0,00	0,00
2/853200+829000	Veranstaltungen - sonstige Einnahmen	2116	3116	18	1	18 000,00	18 000,00	0,00	18 000,00	18 000,00	0,00
2/853200+861100	Beitrag Land NÖ "Schwarze Kuchl"	2121	3121	15	1	0,00	0,00	0,00	0,00	0,00	0,00
2/853200+888000	EU-Fördermittel "Schwarze Kuchl"	2125	3125	15	1	0,00	0,00	0,00	0,00	0,00	0,00
<b>SU 21 / 31</b>	<b>Summe Erträge / Einzahlungen operative Gebarung</b>					<b>248 800,00</b>	<b>248 800,00</b>	<b>0,00</b>	<b>125 000,00</b>	<b>125 000,00</b>	<b>0,00</b>
1/853200-400000	Geringwertige Wirtschaftsgüter	2221	3221	23	1	7 500,00	9 000,00	-1 500,00	7 500,00	9 000,00	-1 500,00
1/853200-400200	Dienstbekleidung	2221	3221	23	1	800,00	800,00	0,00	800,00	800,00	0,00
1/853200-413000	Einkauf Handelswaren	2221	3221	23	1	25 000,00	25 000,00	0,00	25 000,00	25 000,00	0,00
1/853200-454000	Reinigungsmittel	2221	3221	23	22	1 400,00	1 400,00	0,00	1 400,00	1 400,00	0,00
1/853200-456000	Büromittel	2221	3221	23	1	600,00	600,00	0,00	600,00	600,00	0,00
1/853200-459000	Sonstige Verbrauchsgüter	2221	3221	23	22	800,00	800,00	0,00	800,00	800,00	0,00
1/853200-510000	Geldbezüge Vb	2211	3211	20	3	185 600,00	182 100,00	3 500,00	185 600,00	182 100,00	3 500,00

# 1. Nachtragsvoranschlag 2023

# NVA Ergebnis- und Finanzierungsvoranschlag Detailnachweis

Stadt Waidhofen a/d Ybbs

		MVAG		VC QU	AOB	Ergebnisvoranschlag			Finanzierungsvoranschlag		
		EH	FH			VA 2023 inkl. NVA	VA 2023	1. NVA	VA 2023 inkl. NVA	VA 2023	1. NVA
1/853200-523000	Fallweise Bedienstete	2211	3211	20	3	3 000,00	3 000,00	0,00	3 000,00	3 000,00	0,00
1/853200-565000	Mehrleistungsvergütungen	2211	3211	20	3	1 500,00	1 500,00	0,00	1 500,00	1 500,00	0,00
1/853200-569000	Sonstige Nebengebühren	2211	3211	20	3	1 000,00	1 000,00	0,00	1 000,00	1 000,00	0,00
1/853200-580000	DGB zum Ausgleichsfonds für Familienbeihilfen	2212	3212	20	3	7 100,00	7 400,00	-300,00	7 100,00	7 400,00	-300,00
1/853200-582000	Dienstgeberbeiträge zur sozialen Sicherheit	2212	3212	20	3	38 100,00	37 400,00	700,00	38 100,00	37 400,00	700,00
1/853200-582100	Betriebliche Mitarbeitervorsorge	2212	3212	20	3	2 800,00	2 700,00	100,00	2 800,00	2 700,00	100,00
1/853200-588000	Kommunalsteuer	2212	3212	20	3	5 800,00	5 700,00	100,00	5 800,00	5 700,00	100,00
1/853200-592000	Dotierung von Rückstellungen für Jubiläumszuwendungen	2214				2 000,00	2 000,00	0,00	0,00	0,00	0,00
1/853200-600000	Strom	2222	3222	24	22	38 000,00	38 000,00	0,00	38 000,00	38 000,00	0,00
1/853200-600300	Wärmelieferung	2222	3222	24	22	11 500,00	12 500,00	-1 000,00	11 500,00	12 500,00	-1 000,00
1/853200-610000	Instandh.Grünanlagen	2224	3224	24	22	800,00	800,00	0,00	800,00	800,00	0,00
1/853200-614000	Instandhaltung Gebäude	2224	3224	24	22	57 000,00	57 000,00	0,00	57 000,00	57 000,00	0,00
1/853200-618000	Instandhaltung Einrichtung	2224	3224	24	22	1 500,00	1 500,00	0,00	1 500,00	1 500,00	0,00
1/853200-631000	Telekommunikationsdienste	2222	3222	24	5	1 700,00	1 500,00	200,00	1 700,00	1 500,00	200,00
1/853200-650000	Zinsen Finanzschulden Inland	2241	3241	25	21	32 800,00	21 900,00	10 900,00	32 800,00	21 900,00	10 900,00
1/853200-670000	Versicherungen	2222	3222	24	22	5 700,00	5 000,00	700,00	5 700,00	5 000,00	700,00
1/853200-680000	Planmäßige Abschreibung	2226				237 900,00	237 900,00	0,00	0,00	0,00	0,00
1/853200-700100	Sonstige Betriebskosten	2223	3223	24	22	100,00	100,00	0,00	100,00	100,00	0,00
1/853200-710000	Öffentliche Abgaben gem. FAG	2225	3225	24	22	700,00	700,00	0,00	700,00	700,00	0,00
1/853200-711000	Gebühren für die Benützung von Gemeindeeinrichtungen gem. FAG	2225	3225	24	22	12 500,00	11 000,00	1 500,00	12 500,00	11 000,00	1 500,00
1/853200-724000	Reisegebühren	2225	3225	24	3	700,00	300,00	400,00	700,00	300,00	400,00
1/853200-728000	Entgelte für sonstige Leistungen	2225	3225	24	1	11 300,00	6 000,00	5 300,00	11 300,00	6 000,00	5 300,00
1/853200-728100	Marketing Schloss Rothschild	2225	3225	24	1	28 000,00	24 000,00	4 000,00	28 000,00	24 000,00	4 000,00
1/853200-728300	Jubiläum Schloss Rothschild	2225	3225	24	1	0,00	0,00	0,00	0,00	0,00	0,00
1/853200-728500	Anerkennungsbeiträge gemeinn. Hilfsarbeiten	2225	3225	24	3	500,00	1 500,00	-1 000,00	500,00	1 500,00	-1 000,00
1/853200-728800	Bauhofleistungen	2225	3225	24	22	27 000,00	25 000,00	2 000,00	27 000,00	25 000,00	2 000,00
1/853200-729000	Veranstaltungsorganisation	2225	3225	24	1	8 000,00	8 000,00	0,00	8 000,00	8 000,00	0,00
<b>SU 22 / 32</b>	<b>Summe Aufwendungen / Auszahlungen operative Gebarung</b>					<b>758 700,00</b>	<b>733 100,00</b>	<b>25 600,00</b>	<b>518 800,00</b>	<b>493 200,00</b>	<b>25 600,00</b>
<b>SA 0 / SA 1</b>	<b>(0) Nettoergebnis (21 - 22) / (1) Geldfluss operative Gebarung (31 - 32)</b>					<b>-509 900,00</b>	<b>-484 300,00</b>	<b>-25 600,00</b>	<b>-393 800,00</b>	<b>-368 200,00</b>	<b>-25 600,00</b>
<b>SU 23</b>	<b>Summe Haushaltsrücklagen</b>					<b>0,00</b>	<b>0,00</b>	<b>0,00</b>	<b>0,00</b>	<b>0,00</b>	<b>0,00</b>
<b>SA00</b>	<b>Nettoergebnis nach Zuw./Entn. Haushaltsrücklagen (Saldo 0 +/- SU23)</b>					<b>-509 900,00</b>	<b>-484 300,00</b>	<b>-25 600,00</b>			
<b>Investive Gebarung</b>											
<b>SU 33</b>	<b>Summe Einzahlungen investive Gebarung</b>								<b>0,00</b>	<b>0,00</b>	<b>0,00</b>
1/853200-042000	Betriebsausstattung		3415	2 41	1	0,00	0,00	0,00	18 000,00	13 500,00	4 500,00
<b>SU 34</b>	<b>Summe Auszahlungen investive Gebarung</b>								<b>18 000,00</b>	<b>13 500,00</b>	<b>4 500,00</b>

# 1. Nachtragsvoranschlag 2023

# NVA Ergebnis- und Finanzierungsvoranschlag Detailnachweis

Stadt Waidhofen a/d Ybbs

		MVAG		VC QU	AOB	Ergebnisvoranschlag		Finanzierungsvoranschlag			
		EH	FH			VA 2023 inkl. NVA	VA 2023	1. NVA	VA 2023 inkl. NVA	VA 2023	1. NVA
<b>SA2</b>	<b>Saldo (2) Geldfluss aus der Investiven Gebarung (33 – 34)</b>								<b>-18 000,00</b>	<b>-13 500,00</b>	<b>-4 500,00</b>
<b>SA3</b>	<b>Saldo (3) Nettofinanzierungssaldo (Saldo 1 + Saldo 2)</b>								<b>-411 800,00</b>	<b>-381 700,00</b>	<b>-30 100,00</b>
<b>Finanzierungstätigkeit</b>											
<b>SU 35</b>	<b>Summe Einzahlungen aus der Finanzierungstätigkeit</b>								<b>0,00</b>	<b>0,00</b>	<b>0,00</b>
1/853200-346000	Schuldrückzahlung		3614	65	21	0,00	0,00	0,00	89 300,00	93 800,00	-4 500,00
	Finanzunternehmungen										
<b>SU 36</b>	<b>Summe Auszahlungen aus der Finanzierungstätigkeit</b>								<b>89 300,00</b>	<b>93 800,00</b>	<b>-4 500,00</b>
<b>SA4</b>	<b>Saldo (4) Geldfluss aus der Finanzierungstätigkeit (35 – 36)</b>								<b>-89 300,00</b>	<b>-93 800,00</b>	<b>4 500,00</b>
<b>SA5</b>	<b>Saldo (5) Geldfluss aus der voranschlagswirksamen Gebarung (Saldo 3 + Saldo 4)</b>								<b>-501 100,00</b>	<b>-475 500,00</b>	<b>-25 600,00</b>
<b>853300</b>	<b>Ärztzentrum Altes Museum</b>										
<b>Operative Gebarung</b>											
2/853300+811000	Mieten	2115	3115	14	22	95 000,00	80 000,00	15 000,00	95 000,00	80 000,00	15 000,00
2/853300+811100	Betriebskostensätze	2115	3115	14	22	25 600,00	23 000,00	2 600,00	25 600,00	23 000,00	2 600,00
<b>SU 21 / 31</b>	<b>Summe Erträge / Einzahlungen operative Gebarung</b>					<b>120 600,00</b>	<b>103 000,00</b>	<b>17 600,00</b>	<b>120 600,00</b>	<b>103 000,00</b>	<b>17 600,00</b>
1/853300-400000	Geringwertige Wirtschaftsgüter	2221	3221	23	22	200,00	200,00	0,00	200,00	200,00	0,00
1/853300-454000	Reinigungsmittel	2221	3221	23	22	400,00	400,00	0,00	400,00	400,00	0,00
1/853300-459000	Sonstige Verbrauchsgüter	2221	3221	23	22	100,00	100,00	0,00	100,00	100,00	0,00
1/853300-510000	Geldbezüge Vb	2211	3211	20	3	5 600,00	4 300,00	1 300,00	5 600,00	4 300,00	1 300,00
1/853300-523000	Fallweise Bedienstete	2211	3211	20	3	500,00	500,00	0,00	500,00	500,00	0,00
1/853300-565000	Mehrleistungsvergütungen	2211	3211	20	3	1 000,00	1 000,00	0,00	1 000,00	1 000,00	0,00
1/853300-580000	DGB zum Ausgleichsfonds für Familienbeihilfen	2212	3212	20	3	300,00	300,00	0,00	300,00	300,00	0,00
1/853300-582000	Dienstgeberbeiträge zur sozialen Sicherheit	2212	3212	20	3	1 500,00	1 200,00	300,00	1 500,00	1 200,00	300,00
1/853300-582100	Betriebliche Mitarbeitervorsorge	2212	3212	20	3	100,00	100,00	0,00	100,00	100,00	0,00
1/853300-588000	Kommunalsteuer	2212	3212	20	3	200,00	200,00	0,00	200,00	200,00	0,00
1/853300-600000	Strom	2222	3222	24	22	4 000,00	1 000,00	3 000,00	4 000,00	1 000,00	3 000,00
1/853300-614000	Instandhaltung Gebäude	2224	3224	24	22	7 000,00	7 000,00	0,00	7 000,00	7 000,00	0,00
1/853300-650000	Zinsen Finanzschulden Inland	2241	3241	25	21	21 200,00	15 000,00	6 200,00	21 200,00	15 000,00	6 200,00
1/853300-670000	Versicherungen	2222	3222	24	22	3 000,00	3 000,00	0,00	3 000,00	3 000,00	0,00
1/853300-680000	Planmäßige Abschreibung	2226				24 800,00	24 800,00	0,00	0,00	0,00	0,00
1/853300-700100	Sonstige Betriebskosten	2223	3223	24	5	300,00	200,00	100,00	300,00	200,00	100,00
1/853300-710000	Öffentliche Abgaben gem. FAG	2225	3225	24	22	1 100,00	1 100,00	0,00	1 100,00	1 100,00	0,00
1/853300-711000	Gebühren für die Benützung von Gemeindeeinrichtungen gem. FAG	2225	3225	24	22	7 800,00	7 500,00	300,00	7 800,00	7 500,00	300,00
1/853300-728000	Entgelte für sonstige Leistungen	2225	3225	24	22	100,00	100,00	0,00	100,00	100,00	0,00
1/853300-728800	Bauhofleistungen	2225	3225	24	22	200,00	200,00	0,00	200,00	200,00	0,00
<b>SU 22 / 32</b>	<b>Summe Aufwendungen / Auszahlungen operative Gebarung</b>					<b>79 400,00</b>	<b>68 200,00</b>	<b>11 200,00</b>	<b>54 600,00</b>	<b>43 400,00</b>	<b>11 200,00</b>

# 1. Nachtragsvoranschlag 2023

# NVA Ergebnis- und Finanzierungsvoranschlag Detailnachweis

Stadt Waidhofen a/d Ybbs

	MVAG	VC QU	AOB	Ergebnisvoranschlag			Finanzierungsvoranschlag				
				EH	FH	VA 2023 inkl. NVA	VA 2023	1. NVA	VA 2023 inkl. NVA	VA 2023	1. NVA
<b>SA 0 / SA 1</b>	<b>(0) Nettoergebnis (21 - 22) / (1) Geldfluss operative Gebarung (31 – 32)</b>			<b>41 200,00</b>	<b>34 800,00</b>	<b>6 400,00</b>	<b>66 000,00</b>	<b>59 600,00</b>	<b>6 400,00</b>		
<b>SU 23</b>	<b>Summe Haushaltsrücklagen</b>			<b>0,00</b>	<b>0,00</b>	<b>0,00</b>	<b>0,00</b>	<b>0,00</b>	<b>0,00</b>		
<b>SA00</b>	<b>Nettoergebnis nach Zuw./Entn. Haushaltsrücklagen (Saldo 0 +/- SU23)</b>			<b>41 200,00</b>	<b>34 800,00</b>	<b>6 400,00</b>					
<b>Investive Gebarung</b>											
<b>SU 33</b>	<b>Summe Einzahlungen investive Gebarung</b>						<b>0,00</b>	<b>0,00</b>	<b>0,00</b>		
<b>SU 34</b>	<b>Summe Auszahlungen investive Gebarung</b>						<b>0,00</b>	<b>0,00</b>	<b>0,00</b>		
<b>SA2</b>	<b>Saldo (2) Geldfluss aus der Investiven Gebarung (33 – 34)</b>						<b>0,00</b>	<b>0,00</b>	<b>0,00</b>		
<b>SA3</b>	<b>Saldo (3) Nettofinanzierungssaldo (Saldo 1 + Saldo 2)</b>						<b>66 000,00</b>	<b>59 600,00</b>	<b>6 400,00</b>		
<b>Finanzierungstätigkeit</b>											
<b>SU 35</b>	<b>Summe Einzahlungen aus der Finanzierungstätigkeit</b>						<b>0,00</b>	<b>0,00</b>	<b>0,00</b>		
1/853300-346000	Schuldrückzahlung	3614	65	21	0,00	0,00	0,00	62 000,00	62 000,00	0,00	
	Finanzunternehmungen										
<b>SU 36</b>	<b>Summe Auszahlungen aus der Finanzierungstätigkeit</b>						<b>62 000,00</b>	<b>62 000,00</b>	<b>0,00</b>		
<b>SA4</b>	<b>Saldo (4) Geldfluss aus der Finanzierungstätigkeit (35 – 36)</b>						<b>-62 000,00</b>	<b>-62 000,00</b>	<b>0,00</b>		
<b>SA5</b>	<b>Saldo (5) Geldfluss aus der voranschlagswirksamen Gebarung (Saldo 3 + Saldo 4)</b>						<b>4 000,00</b>	<b>-2 400,00</b>	<b>6 400,00</b>		
<b>853400</b>	<b>FUZO 14</b>										
<b>Operative Gebarung</b>											
<b>SU 21 / 31</b>	<b>Summe Erträge / Einzahlungen operative Gebarung</b>				<b>0,00</b>	<b>0,00</b>	<b>0,00</b>	<b>0,00</b>	<b>0,00</b>		
1/853400-454000	Reinigungsmittel	2221	3221	23	22	500,00	500,00	0,00	500,00	500,00	0,00
1/853400-600000	Strom	2222	3222	24	22	2 500,00	1 000,00	1 500,00	2 500,00	1 000,00	1 500,00
1/853400-614000	Instandhaltung Gebäude	2224	3224	24	22	200,00	200,00	0,00	200,00	200,00	0,00
1/853400-631000	Telekommunikationsdienste	2222	3222	24	5	700,00	700,00	0,00	700,00	700,00	0,00
1/853400-670000	Versicherungen	2222	3222	24	22	200,00	200,00	0,00	200,00	200,00	0,00
1/853400-680000	Planmäßige Abschreibung	2226				800,00	800,00	0,00	0,00	0,00	0,00
1/853400-700000	Miete und BK Hoher Markt 14	2223	3223	24	22	8 200,00	5 400,00	2 800,00	8 200,00	5 400,00	2 800,00
1/853400-729000	Sonstige Ausgaben	2225	3225	24	22	800,00	800,00	0,00	800,00	800,00	0,00
<b>SU 22 / 32</b>	<b>Summe Aufwendungen / Auszahlungen operative Gebarung</b>					<b>13 900,00</b>	<b>9 600,00</b>	<b>4 300,00</b>	<b>13 100,00</b>	<b>8 800,00</b>	<b>4 300,00</b>
<b>SA 0 / SA 1</b>	<b>(0) Nettoergebnis (21 - 22) / (1) Geldfluss operative Gebarung (31 – 32)</b>					<b>-13 900,00</b>	<b>-9 600,00</b>	<b>-4 300,00</b>	<b>-13 100,00</b>	<b>-8 800,00</b>	<b>-4 300,00</b>
<b>SU 23</b>	<b>Summe Haushaltsrücklagen</b>					<b>0,00</b>	<b>0,00</b>	<b>0,00</b>	<b>0,00</b>	<b>0,00</b>	
<b>SA00</b>	<b>Nettoergebnis nach Zuw./Entn. Haushaltsrücklagen (Saldo 0 +/- SU23)</b>					<b>-13 900,00</b>	<b>-9 600,00</b>	<b>-4 300,00</b>			
<b>Investive Gebarung</b>											
<b>SU 33</b>	<b>Summe Einzahlungen investive Gebarung</b>								<b>0,00</b>	<b>0,00</b>	<b>0,00</b>
1/853400-042000	Amts-, Betriebs- und Geschäftsausstattung	3415	2	41	22	0,00	0,00	0,00	0,00	0,00	0,00
<b>SU 34</b>	<b>Summe Auszahlungen investive Gebarung</b>								<b>0,00</b>	<b>0,00</b>	<b>0,00</b>
<b>SA2</b>	<b>Saldo (2) Geldfluss aus der Investiven Gebarung (33 – 34)</b>								<b>0,00</b>	<b>0,00</b>	<b>0,00</b>
<b>SA3</b>	<b>Saldo (3) Nettofinanzierungssaldo (Saldo 1 + Saldo 2)</b>								<b>-13 100,00</b>	<b>-8 800,00</b>	<b>-4 300,00</b>

# 1. Nachtragsvoranschlag 2023

Stadt Waidhofen a/d Ybbs

# NVA Ergebnis- und Finanzierungsvoranschlag Detailnachweis

		MVAG		VC QU	AOB	Ergebnisvoranschlag			Finanzierungsvoranschlag		
		EH	FH			VA 2023 inkl. NVA	VA 2023	1. NVA	VA 2023 inkl. NVA	VA 2023	1. NVA
<b>Finanzierungstätigkeit</b>											
<b>SU 35</b>	<b>Summe Einzahlungen aus der Finanzierungstätigkeit</b>								0,00	0,00	0,00
<b>SU 36</b>	<b>Summe Auszahlungen aus der Finanzierungstätigkeit</b>								0,00	0,00	0,00
<b>SA4</b>	<b>Saldo (4) Geldfluss aus der Finanzierungstätigkeit (35 – 36)</b>								0,00	0,00	0,00
<b>SA5</b>	<b>Saldo (5) Geldfluss aus der voranschlagswirksamen Gebarung (Saldo 3 + Saldo 4)</b>								-13 100,00	-8 800,00	-4 300,00
<b>853500</b>	<b>Technologiezentrum (RIZ)</b>										
<b>Operative Gebarung</b>											
2/853500+811000	Mieteinnahmen LSR	2115	3115	14	22	16 400,00	16 400,00	0,00	16 400,00	16 400,00	0,00
2/853500+811100	Betriebskostensätze LSR	2115	3115	14	22	20 000,00	20 000,00	0,00	20 000,00	20 000,00	0,00
<b>SU 21 / 31</b>	<b>Summe Erträge / Einzahlungen operative Gebarung</b>					<b>36 400,00</b>	<b>36 400,00</b>	<b>0,00</b>	<b>36 400,00</b>	<b>36 400,00</b>	<b>0,00</b>
1/853500-700000	Miete RIZ	2223	3223	24	22	31 500,00	28 000,00	3 500,00	31 500,00	28 000,00	3 500,00
1/853500-700100	Sonstige Betriebskosten RIZ	2223	3223	24	22	16 500,00	14 200,00	2 300,00	16 500,00	14 200,00	2 300,00
<b>SU 22 / 32</b>	<b>Summe Aufwendungen / Auszahlungen operative Gebarung</b>					<b>48 000,00</b>	<b>42 200,00</b>	<b>5 800,00</b>	<b>48 000,00</b>	<b>42 200,00</b>	<b>5 800,00</b>
<b>SA 0 / SA 1</b>	<b>(0) Nettoergebnis (21 - 22) / (1) Geldfluss operative Gebarung (31 – 32)</b>					<b>-11 600,00</b>	<b>-5 800,00</b>	<b>-5 800,00</b>	<b>-11 600,00</b>	<b>-5 800,00</b>	<b>-5 800,00</b>
<b>SU 23</b>	<b>Summe Haushaltsrücklagen</b>					<b>0,00</b>	<b>0,00</b>	<b>0,00</b>	<b>0,00</b>	<b>0,00</b>	<b>0,00</b>
<b>SA00</b>	<b>Nettoergebnis nach Zuw./Entn. Haushaltsrücklagen (Saldo 0 +/- SU23)</b>					<b>-11 600,00</b>	<b>-5 800,00</b>	<b>-5 800,00</b>			
<b>Investive Gebarung</b>											
<b>SU 33</b>	<b>Summe Einzahlungen investive Gebarung</b>								0,00	0,00	0,00
<b>SU 34</b>	<b>Summe Auszahlungen investive Gebarung</b>								0,00	0,00	0,00
<b>SA2</b>	<b>Saldo (2) Geldfluss aus der Investiven Gebarung (33 – 34)</b>								0,00	0,00	0,00
<b>SA3</b>	<b>Saldo (3) Nettofinanzierungssaldo (Saldo 1 + Saldo 2)</b>								-11 600,00	-5 800,00	-5 800,00
<b>Finanzierungstätigkeit</b>											
<b>SU 35</b>	<b>Summe Einzahlungen aus der Finanzierungstätigkeit</b>								0,00	0,00	0,00
<b>SU 36</b>	<b>Summe Auszahlungen aus der Finanzierungstätigkeit</b>								0,00	0,00	0,00
<b>SA4</b>	<b>Saldo (4) Geldfluss aus der Finanzierungstätigkeit (35 – 36)</b>								0,00	0,00	0,00
<b>SA5</b>	<b>Saldo (5) Geldfluss aus der voranschlagswirksamen Gebarung (Saldo 3 + Saldo 4)</b>								-11 600,00	-5 800,00	-5 800,00
<b>853600</b>	<b>Eberhardplatz 6</b>										
<b>Operative Gebarung</b>											
2/853600+811000	Mieten Eberhardplatz 6	2115	3115	14	22	10 000,00	10 000,00	0,00	10 000,00	10 000,00	0,00
<b>SU 21 / 31</b>	<b>Summe Erträge / Einzahlungen operative Gebarung</b>					<b>10 000,00</b>	<b>10 000,00</b>	<b>0,00</b>	<b>10 000,00</b>	<b>10 000,00</b>	<b>0,00</b>
1/853600-600000	Strom	2222	3222	24	22	6 000,00	6 000,00	0,00	6 000,00	6 000,00	0,00
1/853600-600300	Wärmelieferung	2222	3222	24	22	8 000,00	10 000,00	-2 000,00	8 000,00	10 000,00	-2 000,00
1/853600-614000	Instandhaltung Gebäude	2224	3224	24	22	40 000,00	70 000,00	-30 000,00	40 000,00	70 000,00	-30 000,00
1/853600-670000	Versicherungen	2222	3222	24	22	1 000,00	1 000,00	0,00	1 000,00	1 000,00	0,00
1/853600-700000	Miete und BK Eberhardplatz 6	2223	3223	24	22	20 000,00	30 000,00	-10 000,00	20 000,00	30 000,00	-10 000,00

# 1. Nachtragsvoranschlag 2023

# NVA Ergebnis- und Finanzierungsvoranschlag Detailnachweis

Stadt Waidhofen a/d Ybbs

		MVAG		VC QU	AOB	Ergebnisvoranschlag			Finanzierungsvoranschlag		
		EH	FH			VA 2023 inkl. NVA	VA 2023	1. NVA	VA 2023 inkl. NVA	VA 2023	1. NVA
1/853600-728000	Entgelte für sonstige Leistungen	2225	3225	24	22	5 000,00	5 000,00	0,00	5 000,00	5 000,00	0,00
<b>SU 22 / 32</b>	<b>Summe Aufwendungen / Auszahlungen operative Gebarung</b>					<b>80 000,00</b>	<b>122 000,00</b>	<b>-42 000,00</b>	<b>80 000,00</b>	<b>122 000,00</b>	<b>-42 000,00</b>
<b>SA 0 / SA 1</b>	<b>(0) Nettoergebnis (21 - 22) / (1) Geldfluss operative Gebarung (31 - 32)</b>					<b>-70 000,00</b>	<b>-112 000,00</b>	<b>42 000,00</b>	<b>-70 000,00</b>	<b>-112 000,00</b>	<b>42 000,00</b>
<b>SU 23</b>	<b>Summe Haushaltsrücklagen</b>					<b>0,00</b>	<b>0,00</b>	<b>0,00</b>	<b>0,00</b>	<b>0,00</b>	<b>0,00</b>
<b>SA00</b>	<b>Nettoergebnis nach Zuw./Entn. Haushaltsrücklagen (Saldo 0 +/- SU23)</b>					<b>-70 000,00</b>	<b>-112 000,00</b>	<b>42 000,00</b>			
<b>Investive Gebarung</b>											
<b>SU 33</b>	<b>Summe Einzahlungen investive Gebarung</b>								<b>0,00</b>	<b>0,00</b>	<b>0,00</b>
<b>SU 34</b>	<b>Summe Auszahlungen investive Gebarung</b>								<b>0,00</b>	<b>0,00</b>	<b>0,00</b>
<b>SA2</b>	<b>Saldo (2) Geldfluss aus der Investiven Gebarung (33 - 34)</b>								<b>0,00</b>	<b>0,00</b>	<b>0,00</b>
<b>SA3</b>	<b>Saldo (3) Nettofinanzierungssaldo (Saldo 1 + Saldo 2)</b>								<b>-70 000,00</b>	<b>-112 000,00</b>	<b>42 000,00</b>
<b>Finanzierungstätigkeit</b>											
<b>SU 35</b>	<b>Summe Einzahlungen aus der Finanzierungstätigkeit</b>								<b>0,00</b>	<b>0,00</b>	<b>0,00</b>
<b>SU 36</b>	<b>Summe Auszahlungen aus der Finanzierungstätigkeit</b>								<b>0,00</b>	<b>0,00</b>	<b>0,00</b>
<b>SA4</b>	<b>Saldo (4) Geldfluss aus der Finanzierungstätigkeit (35 - 36)</b>								<b>0,00</b>	<b>0,00</b>	<b>0,00</b>
<b>SA5</b>	<b>Saldo (5) Geldfluss aus der voranschlagswirksamen Gebarung (Saldo 3 + Saldo 4)</b>								<b>-70 000,00</b>	<b>-112 000,00</b>	<b>42 000,00</b>
<b>858</b>	<b>Zusammengefasste Betriebe mit marktbestimmter Tätigkeit</b>										
<b>858000</b>	<b>Betriebsareal "Kreilhof" (Bauhof, WSZ, Wasserwerk, Forst)</b>										
<b>Operative Gebarung</b>											
<b>SU 21 / 31</b>	<b>Summe Erträge / Einzahlungen operative Gebarung</b>					<b>0,00</b>	<b>0,00</b>	<b>0,00</b>	<b>0,00</b>	<b>0,00</b>	<b>0,00</b>
1/858000-650000	Zinsen Finanzschulden Inland	2241	3241	25	21	12 300,00	16 800,00	-4 500,00	12 300,00	16 800,00	-4 500,00
<b>SU 22 / 32</b>	<b>Summe Aufwendungen / Auszahlungen operative Gebarung</b>					<b>12 300,00</b>	<b>16 800,00</b>	<b>-4 500,00</b>	<b>12 300,00</b>	<b>16 800,00</b>	<b>-4 500,00</b>
<b>SA 0 / SA 1</b>	<b>(0) Nettoergebnis (21 - 22) / (1) Geldfluss operative Gebarung (31 - 32)</b>					<b>-12 300,00</b>	<b>-16 800,00</b>	<b>4 500,00</b>	<b>-12 300,00</b>	<b>-16 800,00</b>	<b>4 500,00</b>
6/858000+894001	Entnahmen von zweckgebundenen Haushaltsrücklagen	2301		1	22	0,00	500 000,00	-500 000,00	0,00	0,00	0,00
<b>SU 23</b>	<b>Summe Haushaltsrücklagen</b>					<b>0,00</b>	<b>500 000,00</b>	<b>-500 000,00</b>	<b>0,00</b>	<b>0,00</b>	<b>0,00</b>
<b>SA00</b>	<b>Nettoergebnis nach Zuw./Entn. Haushaltsrücklagen (Saldo 0 +/- SU23)</b>					<b>-12 300,00</b>	<b>483 200,00</b>	<b>-495 500,00</b>			
<b>Investive Gebarung</b>											
6/858000+001000	Grundverkauf		3312	1 30	22	0,00	0,00	0,00	0,00	0,00	0,00
<b>SU 33</b>	<b>Summe Einzahlungen investive Gebarung</b>								<b>0,00</b>	<b>0,00</b>	<b>0,00</b>
5/858000-001000	Grundankauf		3412	1 40	22	0,00	0,00	0,00	0,00	0,00	0,00
5/858000-061000	Im Bau befindliche Gebäude und Bauten		3413	1 40	22	0,00	0,00	0,00	100 000,00	500 000,00	-400 000,00
<b>SU 34</b>	<b>Summe Auszahlungen investive Gebarung</b>								<b>100 000,00</b>	<b>500 000,00</b>	<b>-400 000,00</b>
<b>SA2</b>	<b>Saldo (2) Geldfluss aus der Investiven Gebarung (33 - 34)</b>								<b>-100 000,00</b>	<b>-500 000,00</b>	<b>400 000,00</b>
<b>SA3</b>	<b>Saldo (3) Nettofinanzierungssaldo (Saldo 1 + Saldo 2)</b>								<b>-112 300,00</b>	<b>-516 800,00</b>	<b>404 500,00</b>
<b>Finanzierungstätigkeit</b>											
6/858000+346000	Schuldaufnahme Finanzunternehmungen		3514	1 55	21	0,00	0,00	0,00	62 000,00	0,00	62 000,00
<b>SU 35</b>	<b>Summe Einzahlungen aus der Finanzierungstätigkeit</b>								<b>62 000,00</b>	<b>0,00</b>	<b>62 000,00</b>



# 1. Nachtragsvoranschlag 2023

# NVA Ergebnis- und Finanzierungsvoranschlag Detailnachweis

Stadt Waidhofen a/d Ybbs

		MVAG		VC QU	AOB	Ergebnisvoranschlag		Finanzierungsvoranschlag			
		EH	FH			VA 2023 inkl. NVA	VA 2023	1. NVA	VA 2023 inkl. NVA	VA 2023	1. NVA
1/858000-346000	Schuldrückzahlung Finanzunternehmungen		3614	65	21	0,00	0,00	0,00	42 600,00	50 300,00	-7 700,00
<b>SU 36</b>	<b>Summe Auszahlungen aus der Finanzierungstätigkeit</b>								<b>42 600,00</b>	<b>50 300,00</b>	<b>-7 700,00</b>
<b>SA4</b>	<b>Saldo (4) Geldfluss aus der Finanzierungstätigkeit (35 – 36)</b>								<b>19 400,00</b>	<b>-50 300,00</b>	<b>69 700,00</b>
<b>SA5</b>	<b>Saldo (5) Geldfluss aus der voranschlagswirksamen Gebarung (Saldo 3 + Saldo 4)</b>								<b>-92 900,00</b>	<b>-567 100,00</b>	<b>474 200,00</b>
<b>859</b>	<b>Sonstige Betriebe mit marktbestimmter Tätigkeit</b>										
<b>859300</b>	<b>Breitbandausbau</b>										
<b>Operative Gebarung</b>											
2/859300+891000	Sonstige Wertaufholungen / Bestandsvermehrungen am kurzfristigen und langfristigen Vermögen		2117			0,00	0,00	0,00	0,00	0,00	0,00
<b>SU 21 / 31</b>	<b>Summe Erträge / Einzahlungen operative Gebarung</b>					<b>0,00</b>	<b>0,00</b>	<b>0,00</b>	<b>0,00</b>	<b>0,00</b>	<b>0,00</b>
1/859300-680000	Planmäßige Abschreibung		2226			14 600,00	14 600,00	0,00	0,00	0,00	0,00
1/859300-710000	Öffentliche Abgaben, ohne Gebühren gemäß FAG		2225	3225	24	21	1 000,00	1 000,00	0,00	1 000,00	1 000,00
1/859300-728000	Entgelte für sonstige Leistungen		2225	3225	24	23	3 000,00	3 000,00	0,00	3 000,00	3 000,00
<b>SU 22 / 32</b>	<b>Summe Aufwendungen / Auszahlungen operative Gebarung</b>					<b>18 600,00</b>	<b>18 600,00</b>	<b>0,00</b>	<b>4 000,00</b>	<b>4 000,00</b>	<b>0,00</b>
<b>SA 0 / SA 1</b>	<b>(0) Nettoergebnis (21 - 22) / (1) Geldfluss operative Gebarung (31 – 32)</b>					<b>-18 600,00</b>	<b>-18 600,00</b>	<b>0,00</b>	<b>-4 000,00</b>	<b>-4 000,00</b>	<b>0,00</b>
<b>SU 23</b>	<b>Summe Haushaltsrücklagen</b>					<b>0,00</b>	<b>0,00</b>	<b>0,00</b>	<b>0,00</b>	<b>0,00</b>	<b>0,00</b>
<b>SA00</b>	<b>Nettoergebnis nach Zuw./Entn. Haushaltsrücklagen (Saldo 0 +/- SU23)</b>					<b>-18 600,00</b>	<b>-18 600,00</b>	<b>0,00</b>			
<b>Investive Gebarung</b>											
6/859300+050000	Verkauf Leerverrohrung		3312	1	30	23	0,00	0,00	0,00	210 000,00	126 500,00
<b>SU 33</b>	<b>Summe Einzahlungen investive Gebarung</b>								<b>210 000,00</b>	<b>126 500,00</b>	<b>83 500,00</b>
5/859300-006000	Sonstige Grundstückseinrichtungen (Leerverrohrungen)		3412	1	40	23	0,00	0,00	0,00	8 000,00	0,00
<b>SU 34</b>	<b>Summe Auszahlungen investive Gebarung</b>								<b>8 000,00</b>	<b>0,00</b>	<b>8 000,00</b>
<b>SA2</b>	<b>Saldo (2) Geldfluss aus der Investiven Gebarung (33 – 34)</b>								<b>202 000,00</b>	<b>126 500,00</b>	<b>75 500,00</b>
<b>SA3</b>	<b>Saldo (3) Nettofinanzierungssaldo (Saldo 1 + Saldo 2)</b>								<b>198 000,00</b>	<b>122 500,00</b>	<b>75 500,00</b>
<b>Finanzierungstätigkeit</b>											
<b>SU 35</b>	<b>Summe Einzahlungen aus der Finanzierungstätigkeit</b>								<b>0,00</b>	<b>0,00</b>	<b>0,00</b>
<b>SU 36</b>	<b>Summe Auszahlungen aus der Finanzierungstätigkeit</b>								<b>0,00</b>	<b>0,00</b>	<b>0,00</b>
<b>SA4</b>	<b>Saldo (4) Geldfluss aus der Finanzierungstätigkeit (35 – 36)</b>								<b>0,00</b>	<b>0,00</b>	<b>0,00</b>
<b>SA5</b>	<b>Saldo (5) Geldfluss aus der voranschlagswirksamen Gebarung (Saldo 3 + Saldo 4)</b>								<b>198 000,00</b>	<b>122 500,00</b>	<b>75 500,00</b>

# 1. Nachtragsvoranschlag 2023

Stadt Waidhofen a/d Ybbs

# NVA Ergebnis- und Finanzierungsvoranschlag Detailnachweis

	MVAG	VC QU	AOB	Ergebnisvoranschlag		Finanzierungsvoranschlag					
				EH	FH	VA 2023 inkl. NVA	VA 2023	1. NVA	VA 2023 inkl. NVA	VA 2023	1. NVA
<b>86</b>	<b>Land- und forstwirtschaftliche Betriebe</b>										
<b>866</b>	<b>Forstgüter</b>										
<b>866000</b>	<b>Forstamt</b>										
<b>Operative Gebarung</b>											
2/866000+816000	Kostenersätze	2114	3114	13	21	400,00	400,00	0,00	400,00	400,00	0,00
<b>SU 21 / 31</b>	<b>Summe Erträge / Einzahlungen operative Gebarung</b>					<b>400,00</b>	<b>400,00</b>	<b>0,00</b>	<b>400,00</b>	<b>400,00</b>	<b>0,00</b>
1/866000-400000	Geringwertige Wirtschaftsgüter	2221	3221	23	24	1 000,00	400,00	600,00	1 000,00	400,00	600,00
1/866000-400200	Dienstbekleidung	2221	3221	23	24	800,00	800,00	0,00	800,00	800,00	0,00
1/866000-452000	Treibstoffe	2221	3221	23	24	1 200,00	1 300,00	-100,00	1 200,00	1 300,00	-100,00
1/866000-456000	Büromittel	2221	3221	23	24	300,00	200,00	100,00	300,00	200,00	100,00
1/866000-510000	Geldbezüge Vb	2211	3211	20	3	51 600,00	51 000,00	600,00	51 600,00	51 000,00	600,00
1/866000-569000	Sonstige Nebengebühren	2211	3211	20	3	0,00	0,00	0,00	0,00	0,00	0,00
1/866000-580000	DGB zum Ausgleichsfonds für Familienbeihilfen	2212	3212	20	3	2 000,00	2 000,00	0,00	2 000,00	2 000,00	0,00
1/866000-582000	Dienstgeberbeiträge zur sozialen Sicherheit	2212	3212	20	3	10 200,00	10 200,00	0,00	10 200,00	10 200,00	0,00
1/866000-582100	Betriebliche Mitarbeitervorsorge	2212	3212	20	3	800,00	800,00	0,00	800,00	800,00	0,00
1/866000-588000	Kommunalsteuer	2212	3212	20	3	1 600,00	1 600,00	0,00	1 600,00	1 600,00	0,00
1/866000-592000	Dotierung von Rückstellungen für Jubiläumszuwendungen	2214				1 000,00	1 000,00	0,00	0,00	0,00	0,00
1/866000-617000	Instandhaltung Fahrzeuge	2224	3224	24	24	2 100,00	1 000,00	1 100,00	2 100,00	1 000,00	1 100,00
1/866000-630000	Postdienste	2222	3222	24	24	100,00	100,00	0,00	100,00	100,00	0,00
1/866000-631000	Telekommunikationsdienste	2222	3222	24	5	700,00	600,00	100,00	700,00	600,00	100,00
1/866000-670000	Versicherungen	2222	3222	24	22	1 200,00	0,00	1 200,00	1 200,00	0,00	1 200,00
1/866000-680000	Planmäßige Abschreibung	2226				600,00	600,00	0,00	0,00	0,00	0,00
1/866000-710000	Öffentliche Abgaben gem. FAG	2225	3225	24	22	800,00	600,00	200,00	800,00	600,00	200,00
1/866000-724000	Reisegebühren	2225	3225	24	3	300,00	300,00	0,00	300,00	300,00	0,00
<b>SU 22 / 32</b>	<b>Summe Aufwendungen / Auszahlungen operative Gebarung</b>					<b>76 300,00</b>	<b>72 500,00</b>	<b>3 800,00</b>	<b>74 700,00</b>	<b>70 900,00</b>	<b>3 800,00</b>
<b>SA 0 / SA 1</b>	<b>(0) Nettoergebnis (21 - 22) / (1) Geldfluss operative Gebarung (31 - 32)</b>					<b>-75 900,00</b>	<b>-72 100,00</b>	<b>-3 800,00</b>	<b>-74 300,00</b>	<b>-70 500,00</b>	<b>-3 800,00</b>
<b>SU 23</b>	<b>Summe Haushaltsrücklagen</b>					<b>0,00</b>	<b>0,00</b>	<b>0,00</b>	<b>0,00</b>	<b>0,00</b>	<b>0,00</b>
<b>SA00</b>	<b>Nettoergebnis nach Zuw./Entn. Haushaltsrücklagen (Saldo 0 +/- SU23)</b>					<b>-75 900,00</b>	<b>-72 100,00</b>	<b>-3 800,00</b>			
<b>Investive Gebarung</b>											
<b>SU 33</b>	<b>Summe Einzahlungen investive Gebarung</b>								<b>0,00</b>	<b>0,00</b>	<b>0,00</b>
1/866000-040000	Fahrzeuge		3414	2 41	24	0,00	0,00	0,00	16 500,00	0,00	16 500,00
<b>SU 34</b>	<b>Summe Auszahlungen investive Gebarung</b>								<b>16 500,00</b>	<b>0,00</b>	<b>16 500,00</b>
<b>SA2</b>	<b>Saldo (2) Geldfluss aus der Investiven Gebarung (33 - 34)</b>								<b>-16 500,00</b>	<b>0,00</b>	<b>-16 500,00</b>
<b>SA3</b>	<b>Saldo (3) Nettofinanzierungssaldo (Saldo 1 + Saldo 2)</b>								<b>-90 800,00</b>	<b>-70 500,00</b>	<b>-20 300,00</b>

# 1. Nachtragsvoranschlag 2023

Stadt Waidhofen a/d Ybbs

# NVA Ergebnis- und Finanzierungsvoranschlag Detailnachweis

		MVAG		VC QU	AOB	Ergebnisvoranschlag		Finanzierungsvoranschlag			
		EH	FH			VA 2023 inkl. NVA	VA 2023	1. NVA	VA 2023 inkl. NVA	VA 2023	1. NVA
<b>Finanzierungstätigkeit</b>											
<b>SU 35</b>	<b>Summe Einzahlungen aus der Finanzierungstätigkeit</b>								<b>0,00</b>	<b>0,00</b>	<b>0,00</b>
<b>SU 36</b>	<b>Summe Auszahlungen aus der Finanzierungstätigkeit</b>								<b>0,00</b>	<b>0,00</b>	<b>0,00</b>
<b>SA4</b>	<b>Saldo (4) Geldfluss aus der Finanzierungstätigkeit (35 – 36)</b>								<b>0,00</b>	<b>0,00</b>	<b>0,00</b>
<b>SA5</b>	<b>Saldo (5) Geldfluss aus der voranschlagswirksamen Gebarung (Saldo 3 + Saldo 4)</b>								<b>-90 800,00</b>	<b>-70 500,00</b>	<b>-20 300,00</b>
<b>866100 Forstbetrieb</b>											
<b>Operative Gebarung</b>											
2/866100+801000	Veräußerungen von Grundstücken und Grundstückseinrichtungen	2116		30	24	0,00	0,00	0,00	0,00	0,00	0,00
2/866100+808000	Nutzholzverkauf	2116	3116	16	24	120 000,00	150 000,00	-30 000,00	120 000,00	150 000,00	-30 000,00
2/866100+808100	Brennholzverkauf	2116	3116	16	24	88 000,00	18 000,00	70 000,00	88 000,00	18 000,00	70 000,00
2/866100+817000	Erträge aus der Auflösung von sonstigen Rückstellungen	2117				0,00	0,00	0,00	0,00	0,00	0,00
2/866100+829000	Sonstige Einnahmen	2116	3116	18	24	0,00	0,00	0,00	0,00	0,00	0,00
2/866100+888000	Forstförderung (EU)	2125	3125	15	24	15 000,00	8 000,00	7 000,00	15 000,00	8 000,00	7 000,00
<b>SU 21 / 31</b>	<b>Summe Erträge / Einzahlungen operative Gebarung</b>					<b>223 000,00</b>	<b>176 000,00</b>	<b>47 000,00</b>	<b>223 000,00</b>	<b>176 000,00</b>	<b>47 000,00</b>
1/866100-400000	Geringwertige Wirtschaftsgüter	2221	3221	23	24	2 300,00	2 300,00	0,00	2 300,00	2 300,00	0,00
1/866100-400200	Dienstbekleidung	2221	3221	23	24	2 500,00	2 500,00	0,00	2 500,00	2 500,00	0,00
1/866100-420000	Pflanzliche Rohstoffe	2221	3221	23	24	12 000,00	7 000,00	5 000,00	12 000,00	7 000,00	5 000,00
1/866100-452000	Treibstoffe	2221	3221	23	24	8 000,00	8 000,00	0,00	8 000,00	8 000,00	0,00
1/866100-459000	Sonstige Verbrauchsgüter	2221	3221	23	24	2 000,00	2 000,00	0,00	2 000,00	2 000,00	0,00
1/866100-510000	Geldbezüge Vb	2211	3211	20	3	115 800,00	113 300,00	2 500,00	115 800,00	113 300,00	2 500,00
1/866100-523000	Fallweise Bedienstete	2211	3211	20	3	2 200,00	3 100,00	-900,00	2 200,00	3 100,00	-900,00
1/866100-566000	Dienstjubiläen	2212	3212	20	3	0,00	0,00	0,00	0,00	0,00	0,00
1/866100-569000	Sonstige Nebengebühren	2211	3211	20	3	5 400,00	5 400,00	0,00	5 400,00	5 400,00	0,00
1/866100-580000	DGB zum Ausgleichsfonds für Familienbeihilfen	2212	3212	20	3	3 500,00	3 600,00	-100,00	3 500,00	3 600,00	-100,00
1/866100-582000	Dienstgeberbeiträge zur sozialen Sicherheit	2212	3212	20	3	25 700,00	25 100,00	600,00	25 700,00	25 100,00	600,00
1/866100-582100	Betriebliche Mitarbeitervorsorge	2212	3212	20	3	100,00	100,00	0,00	100,00	100,00	0,00
1/866100-588000	Kommunalsteuer	2212	3212	20	3	2 800,00	2 800,00	0,00	2 800,00	2 800,00	0,00
1/866100-591000	Dotierung von Rückstellungen für Abfertigungen	2214				3 700,00	3 700,00	0,00	0,00	0,00	0,00
1/866100-592000	Dotierung von Rückstellungen für Jubiläumswendungen	2214				1 500,00	1 500,00	0,00	0,00	0,00	0,00
1/866100-600000	Strom	2222	3222	24	22	600,00	600,00	0,00	600,00	600,00	0,00
1/866100-600100	Gasbezug	2222	3222	24	22	4 400,00	4 400,00	0,00	4 400,00	4 400,00	0,00
1/866100-611000	Instandhaltung Strassenbauten	2224	3224	24	24	17 000,00	10 000,00	7 000,00	17 000,00	10 000,00	7 000,00
1/866100-614000	Instandhaltung Gebäude	2224	3224	24	24	100,00	100,00	0,00	100,00	100,00	0,00

# 1. Nachtragsvoranschlag 2023

# NVA Ergebnis- und Finanzierungsvoranschlag Detailnachweis

Stadt Waidhofen a/d Ybbs

		MVAG		VC QU	AOB	Ergebnisvoranschlag			Finanzierungsvoranschlag		
		EH	FH			VA 2023 inkl. NVA	VA 2023	1. NVA	VA 2023 inkl. NVA	VA 2023	1. NVA
1/866100-616000	Instandhaltung Maschinen und maschinelle Anlagen	2224	3224	24	24	1 000,00	1 000,00	0,00	1 000,00	1 000,00	0,00
1/866100-617000	Instandhaltung Fahrzeuge	2224	3224	24	24	3 000,00	3 000,00	0,00	3 000,00	3 000,00	0,00
1/866100-631000	Telekommunikationsdienste	2222	3222	24	5	0,00	0,00	0,00	0,00	0,00	0,00
1/866100-650000	Zinsen Finanzschulden Inland	2241	3241	25	21	10 000,00	6 900,00	3 100,00	10 000,00	6 900,00	3 100,00
1/866100-670000	Versicherungen	2222	3222	24	22	700,00	700,00	0,00	700,00	700,00	0,00
1/866100-680000	Planmäßige Abschreibung	2226				15 600,00	15 600,00	0,00	0,00	0,00	0,00
1/866100-683000	Verluste aus dem Abgang von Sachanlagen und immateriellen Vermögenswerten	2226				0,00	0,00	0,00	0,00	0,00	0,00
1/866100-710000	Öffentliche Abgaben gem. FAG	2225	3225	24	24	7 500,00	7 000,00	500,00	7 500,00	7 000,00	500,00
1/866100-711000	Gebühren für die Benützung von Gemeindefeinrichtungen gem. FAG	2225	3225	24	24	200,00	200,00	0,00	200,00	200,00	0,00
1/866100-724000	Reisegebühren	2225	3225	24	3	2 500,00	2 500,00	0,00	2 500,00	2 500,00	0,00
1/866100-728000	Entgelte für sonstige Leistungen	2225	3225	24	24	100 000,00	60 000,00	40 000,00	100 000,00	60 000,00	40 000,00
1/866100-728100	Förderprojekt Pflegemaßnahmen	2225	3225	24	24	9 000,00	7 000,00	2 000,00	9 000,00	7 000,00	2 000,00
1/866100-728800	Bauhofleistungen	2225	3225	24	24	200,00	200,00	0,00	200,00	200,00	0,00
1/866100-760500	Treuegelder	2234	3234	21	3	2 200,00	2 200,00	0,00	2 200,00	2 200,00	0,00
<b>SU 22 / 32</b>	<b>Summe Aufwendungen / Auszahlungen operative Gebarung</b>					<b>361 500,00</b>	<b>301 800,00</b>	<b>59 700,00</b>	<b>340 700,00</b>	<b>281 000,00</b>	<b>59 700,00</b>
<b>SA 0 / SA 1</b>	<b>(0) Nettoergebnis (21 - 22) / (1) Geldfluss operative Gebarung (31 – 32)</b>					<b>-138 500,00</b>	<b>-125 800,00</b>	<b>-12 700,00</b>	<b>-117 700,00</b>	<b>-105 000,00</b>	<b>-12 700,00</b>
<b>SU 23</b>	<b>Summe Haushaltsrücklagen</b>					<b>0,00</b>	<b>0,00</b>	<b>0,00</b>	<b>0,00</b>	<b>0,00</b>	<b>0,00</b>
<b>SA00</b>	<b>Nettoergebnis nach Zuw./Entn. Haushaltsrücklagen (Saldo 0 +/- SU23)</b>					<b>-138 500,00</b>	<b>-125 800,00</b>	<b>-12 700,00</b>			
<b>Investive Gebarung</b>											
2/866100+801000	Veräußerungen von Grundstücken und Grundstückseinrichtungen		3312	30	24	0,00	0,00	0,00	0,00	0,00	0,00
<b>SU 33</b>	<b>Summe Einzahlungen investive Gebarung</b>								<b>0,00</b>	<b>0,00</b>	<b>0,00</b>
1/866100-001000	Grundankauf		3412	2 40	24	0,00	0,00	0,00	15 000,00	1 000,00	14 000,00
1/866100-010000	Gebäude und Bauten		3413	2 40	24	0,00	0,00	0,00	1 000,00	0,00	1 000,00
1/866100-030000	Werkzeuge		3414	2 41	24	0,00	0,00	0,00	1 000,00	1 000,00	0,00
1/866100-042000	Betriebsausstattung		3415	2 41	24	0,00	0,00	0,00	1 000,00	1 000,00	0,00
<b>SU 34</b>	<b>Summe Auszahlungen investive Gebarung</b>								<b>18 000,00</b>	<b>3 000,00</b>	<b>15 000,00</b>
<b>SA2</b>	<b>Saldo (2) Geldfluss aus der Investiven Gebarung (33 – 34)</b>								<b>-18 000,00</b>	<b>-3 000,00</b>	<b>-15 000,00</b>
<b>SA3</b>	<b>Saldo (3) Nettofinanzierungssaldo (Saldo 1 + Saldo 2)</b>								<b>-135 700,00</b>	<b>-108 000,00</b>	<b>-27 700,00</b>
<b>Finanzierungstätigkeit</b>											
<b>SU 35</b>	<b>Summe Einzahlungen aus der Finanzierungstätigkeit</b>								<b>0,00</b>	<b>0,00</b>	<b>0,00</b>
1/866100-346000	Schuldrückzahlung Finanzunternehmungen		3614	65	21	0,00	0,00	0,00	30 100,00	30 100,00	0,00
<b>SU 36</b>	<b>Summe Auszahlungen aus der Finanzierungstätigkeit</b>								<b>30 100,00</b>	<b>30 100,00</b>	<b>0,00</b>
<b>SA4</b>	<b>Saldo (4) Geldfluss aus der Finanzierungstätigkeit (35 – 36)</b>								<b>-30 100,00</b>	<b>-30 100,00</b>	<b>0,00</b>

# 1. Nachtragsvoranschlag 2023

Stadt Waidhofen a/d Ybbs

# NVA Ergebnis- und Finanzierungsvoranschlag Detailnachweis

		MVAG		VC QU	AOB	Ergebnisvoranschlag			Finanzierungsvoranschlag		
		EH	FH			VA 2023 inkl. NVA	VA 2023	1. NVA	VA 2023 inkl. NVA	VA 2023	1. NVA
<b>SA5</b>	<b>Saldo (5) Geldfluss aus der voranschlagswirksamen Gebarung (Saldo 3 + Saldo 4)</b>								<b>-165 800,00</b>	<b>-138 100,00</b>	<b>-27 700,00</b>
<b>869</b>	<b>Sonstige land- und forstwirtschaftliche Betriebe</b>										
<b>869000</b>	<b>Jagd und Fischerei</b>										
	<b>Operative Gebarung</b>										
2/869000+810000	Jagderträge	2114	3114	13	24	2 000,00	2 000,00	0,00	2 000,00	2 000,00	0,00
2/869000+810100	Fischereierträge Spinnfischstrecke	2114	3114	13	24	10 500,00	7 900,00	2 600,00	10 500,00	7 900,00	2 600,00
<b>SU 21 / 31</b>	<b>Summe Erträge / Einzahlungen operative Gebarung</b>					<b>12 500,00</b>	<b>9 900,00</b>	<b>2 600,00</b>	<b>12 500,00</b>	<b>9 900,00</b>	<b>2 600,00</b>
1/869000-729100	Ausgaben Fischerei Stadtrevier	2225	3225	24	24	5 500,00	5 500,00	0,00	5 500,00	5 500,00	0,00
1/869000-729300	Ausgaben Jagd	2225	3225	24	24	500,00	500,00	0,00	500,00	500,00	0,00
<b>SU 22 / 32</b>	<b>Summe Aufwendungen / Auszahlungen operative Gebarung</b>					<b>6 000,00</b>	<b>6 000,00</b>	<b>0,00</b>	<b>6 000,00</b>	<b>6 000,00</b>	<b>0,00</b>
<b>SA 0 / SA 1</b>	<b>(0) Nettoergebnis (21 - 22) / (1) Geldfluss operative Gebarung (31 – 32)</b>					<b>6 500,00</b>	<b>3 900,00</b>	<b>2 600,00</b>	<b>6 500,00</b>	<b>3 900,00</b>	<b>2 600,00</b>
<b>SU 23</b>	<b>Summe Haushaltsrücklagen</b>					<b>0,00</b>	<b>0,00</b>	<b>0,00</b>	<b>0,00</b>	<b>0,00</b>	<b>0,00</b>
<b>SA00</b>	<b>Nettoergebnis nach Zuw./Entn. Haushaltsrücklagen (Saldo 0 +/- SU23)</b>					<b>6 500,00</b>	<b>3 900,00</b>	<b>2 600,00</b>			
	<b>Investive Gebarung</b>										
<b>SU 33</b>	<b>Summe Einzahlungen investive Gebarung</b>								<b>0,00</b>	<b>0,00</b>	<b>0,00</b>
<b>SU 34</b>	<b>Summe Auszahlungen investive Gebarung</b>								<b>0,00</b>	<b>0,00</b>	<b>0,00</b>
<b>SA2</b>	<b>Saldo (2) Geldfluss aus der Investiven Gebarung (33 – 34)</b>								<b>0,00</b>	<b>0,00</b>	<b>0,00</b>
<b>SA3</b>	<b>Saldo (3) Nettofinanzierungssaldo (Saldo 1 + Saldo 2)</b>								<b>6 500,00</b>	<b>3 900,00</b>	<b>2 600,00</b>
	<b>Finanzierungstätigkeit</b>										
<b>SU 35</b>	<b>Summe Einzahlungen aus der Finanzierungstätigkeit</b>								<b>0,00</b>	<b>0,00</b>	<b>0,00</b>
<b>SU 36</b>	<b>Summe Auszahlungen aus der Finanzierungstätigkeit</b>								<b>0,00</b>	<b>0,00</b>	<b>0,00</b>
<b>SA4</b>	<b>Saldo (4) Geldfluss aus der Finanzierungstätigkeit (35 – 36)</b>								<b>0,00</b>	<b>0,00</b>	<b>0,00</b>
<b>SA5</b>	<b>Saldo (5) Geldfluss aus der voranschlagswirksamen Gebarung (Saldo 3 + Saldo 4)</b>								<b>6 500,00</b>	<b>3 900,00</b>	<b>2 600,00</b>
<b>89</b>	<b>Wirtschaftliche Unternehmungen (Fortsetzung)</b>										
<b>894</b>	<b>Stadthallen, Kongresshäuser</b>										
<b>894000</b>	<b>Plenkersaal</b>										
	<b>Operative Gebarung</b>										
2/894000+811000	Mieten	2115	3115	14	22	4 500,00	4 500,00	0,00	4 500,00	4 500,00	0,00
2/894000+811100	Betriebskostensätze	2115	3115	14	22	800,00	800,00	0,00	800,00	800,00	0,00
<b>SU 21 / 31</b>	<b>Summe Erträge / Einzahlungen operative Gebarung</b>					<b>5 300,00</b>	<b>5 300,00</b>	<b>0,00</b>	<b>5 300,00</b>	<b>5 300,00</b>	<b>0,00</b>
1/894000-400000	Geringwertige Wirtschaftsgüter	2221	3221	23	22	4 000,00	2 000,00	2 000,00	4 000,00	2 000,00	2 000,00
1/894000-459000	Sonstige Verbrauchsgüter	2221	3221	23	22	100,00	100,00	0,00	100,00	100,00	0,00
1/894000-510000	Geldbezüge Vb	2211	3211	20	3	9 900,00	9 800,00	100,00	9 900,00	9 800,00	100,00
1/894000-523000	Fallweise Bedienstete	2211	3211	20	3	4 000,00	4 000,00	0,00	4 000,00	4 000,00	0,00
1/894000-565000	Mehrleistungsvergütungen	2211	3211	20	3	4 000,00	4 000,00	0,00	4 000,00	4 000,00	0,00

# 1. Nachtragsvoranschlag 2023

Stadt Waidhofen a/d Ybbs

# NVA Ergebnis- und Finanzierungsvoranschlag Detailnachweis

		MVAG		VC QU	AOB	Ergebnisvoranschlag		Finanzierungsvoranschlag			
		EH	FH			VA 2023 inkl. NVA	VA 2023	1. NVA	VA 2023 inkl. NVA	VA 2023	1. NVA
1/894000-580000	DGB zum Ausgleichsfonds für Familienbeihilfen	2212	3212	20	3	700,00	700,00	0,00	700,00	700,00	0,00
1/894000-582000	Dienstgeberbeiträge zur sozialen Sicherheit	2212	3212	20	3	3 600,00	3 600,00	0,00	3 600,00	3 600,00	0,00
1/894000-582100	Betriebliche Mitarbeitervorsorge	2212	3212	20	3	300,00	300,00	0,00	300,00	300,00	0,00
1/894000-588000	Kommunalsteuer	2212	3212	20	3	600,00	600,00	0,00	600,00	600,00	0,00
1/894000-592000	Dotierung von Rückstellungen für Jubiläumswendungen	2214				200,00	200,00	0,00	0,00	0,00	0,00
1/894000-618000	Instandhaltung Einrichtung	2224	3224	24	22	2 700,00	2 000,00	700,00	2 700,00	2 000,00	700,00
1/894000-670000	Versicherungen	2222	3222	24	22	200,00	0,00	200,00	200,00	0,00	200,00
1/894000-680000	Planmäßige Abschreibung	2226				4 500,00	4 500,00	0,00	0,00	0,00	0,00
1/894000-724000	Reisegebühren	2225	3225	24	3	100,00	100,00	0,00	100,00	100,00	0,00
1/894000-728000	Entgelte für sonstige Leistungen	2225	3225	24	22	200,00	200,00	0,00	200,00	200,00	0,00
1/894000-728800	Bauhofleistungen	2225	3225	24	22	2 000,00	2 000,00	0,00	2 000,00	2 000,00	0,00
1/894000-729600	Kostenanteil Schulzentrum	2225	3225	24	22	141 500,00	144 000,00	-2 500,00	141 500,00	144 000,00	-2 500,00
<b>SU 22 / 32</b>	<b>Summe Aufwendungen / Auszahlungen operative Gebarung</b>					<b>178 600,00</b>	<b>178 100,00</b>	<b>500,00</b>	<b>173 900,00</b>	<b>173 400,00</b>	<b>500,00</b>
<b>SA 0 / SA 1</b>	<b>(0) Nettoergebnis (21 - 22) / (1) Geldfluss operative Gebarung (31 - 32)</b>					<b>-173 300,00</b>	<b>-172 800,00</b>	<b>-500,00</b>	<b>-168 600,00</b>	<b>-168 100,00</b>	<b>-500,00</b>
<b>SU 23</b>	<b>Summe Haushaltsrücklagen</b>					<b>0,00</b>	<b>0,00</b>	<b>0,00</b>	<b>0,00</b>	<b>0,00</b>	<b>0,00</b>
<b>SA00</b>	<b>Nettoergebnis nach Zuw./Entn. Haushaltsrücklagen (Saldo 0 +/- SU23)</b>					<b>-173 300,00</b>	<b>-172 800,00</b>	<b>-500,00</b>			
<b>Investive Gebarung</b>											
<b>SU 33</b>	<b>Summe Einzahlungen investive Gebarung</b>								<b>0,00</b>	<b>0,00</b>	<b>0,00</b>
1/894000-042000	Betriebsausstattung		3415	2 41	22	0,00	0,00	0,00	11 000,00	11 000,00	0,00
<b>SU 34</b>	<b>Summe Auszahlungen investive Gebarung</b>								<b>11 000,00</b>	<b>11 000,00</b>	<b>0,00</b>
<b>SA2</b>	<b>Saldo (2) Geldfluss aus der Investiven Gebarung (33 - 34)</b>								<b>-11 000,00</b>	<b>-11 000,00</b>	<b>0,00</b>
<b>SA3</b>	<b>Saldo (3) Nettofinanzierungssaldo (Saldo 1 + Saldo 2)</b>								<b>-179 600,00</b>	<b>-179 100,00</b>	<b>-500,00</b>
<b>Finanzierungstätigkeit</b>											
<b>SU 35</b>	<b>Summe Einzahlungen aus der Finanzierungstätigkeit</b>								<b>0,00</b>	<b>0,00</b>	<b>0,00</b>
<b>SU 36</b>	<b>Summe Auszahlungen aus der Finanzierungstätigkeit</b>								<b>0,00</b>	<b>0,00</b>	<b>0,00</b>
<b>SA4</b>	<b>Saldo (4) Geldfluss aus der Finanzierungstätigkeit (35 - 36)</b>								<b>0,00</b>	<b>0,00</b>	<b>0,00</b>
<b>SA5</b>	<b>Saldo (5) Geldfluss aus der voranschlagswirksamen Gebarung (Saldo 3 + Saldo 4)</b>								<b>-179 600,00</b>	<b>-179 100,00</b>	<b>-500,00</b>
<b>894100</b>	<b>Mensa Schulzentrum</b>										
<b>Operative Gebarung</b>											
2/894100+811000	Mieten	2115	3115	14	22	9 600,00	9 600,00	0,00	9 600,00	9 600,00	0,00
2/894100+811100	Betriebskostensätze	2115	3115	14	22	4 800,00	4 000,00	800,00	4 800,00	4 000,00	800,00
<b>SU 21 / 31</b>	<b>Summe Erträge / Einzahlungen operative Gebarung</b>					<b>14 400,00</b>	<b>13 600,00</b>	<b>800,00</b>	<b>14 400,00</b>	<b>13 600,00</b>	<b>800,00</b>
1/894100-729600	Kostenanteil Schulzentrum	2225	3225	24	22	17 500,00	18 000,00	-500,00	17 500,00	18 000,00	-500,00
<b>SU 22 / 32</b>	<b>Summe Aufwendungen / Auszahlungen operative Gebarung</b>					<b>17 500,00</b>	<b>18 000,00</b>	<b>-500,00</b>	<b>17 500,00</b>	<b>18 000,00</b>	<b>-500,00</b>
<b>SA 0 / SA 1</b>	<b>(0) Nettoergebnis (21 - 22) / (1) Geldfluss operative Gebarung (31 - 32)</b>					<b>-3 100,00</b>	<b>-4 400,00</b>	<b>1 300,00</b>	<b>-3 100,00</b>	<b>-4 400,00</b>	<b>1 300,00</b>

# 1. Nachtragsvoranschlag 2023

# NVA Ergebnis- und Finanzierungsvoranschlag Detailnachweis

Stadt Waidhofen a/d Ybbs

	MVAG	VC QU	AOB	Ergebnisvoranschlag			Finanzierungsvoranschlag				
				EH	FH	VA 2023 inkl. NVA	VA 2023	1. NVA	VA 2023 inkl. NVA	VA 2023	1. NVA
SU 23						0,00	0,00	0,00	0,00	0,00	0,00
SA00						-3 100,00	-4 400,00	1 300,00			
<b>Investive Gebarung</b>											
SU 33									0,00	0,00	0,00
SU 34									0,00	0,00	0,00
SA2									0,00	0,00	0,00
SA3									-3 100,00	-4 400,00	1 300,00
<b>Finanzierungstätigkeit</b>											
SU 35									0,00	0,00	0,00
SU 36									0,00	0,00	0,00
SA4									0,00	0,00	0,00
SA5									-3 100,00	-4 400,00	1 300,00

# 1. Nachtragsvoranschlag 2023

Stadt Waidhofen a/d Ybbs

# NVA Ergebnis- und Finanzierungsvoranschlag Detailnachweis

		MVAG		VC QU	AOB	Ergebnisvoranschlag		Finanzierungsvoranschlag			
		EH	FH			VA 2023 inkl. NVA	VA 2023	1. NVA	VA 2023 inkl. NVA	VA 2023	1. NVA
<b>9 Finanzwirtschaft</b>											
<b>90</b>	<b>Gesonderte Verwaltung</b>										
<b>900</b>	<b>Gesonderte Verwaltung</b>										
<b>900000</b>	<b>Fachbereich Finanzen, Abgaben, Controlling</b>										
<b>Operative Gebarung</b>											
2/900000+816000	Kostenersätze	2114	3114	13	21	8 000,00	8 000,00	0,00	8 000,00	8 000,00	0,00
2/900000+817000	Erträge aus der Auflösung von sonstigen Rückstellungen	2117				0,00	0,00	0,00	0,00	0,00	0,00
2/900000+829000	Sonstige Einnahmen	2116	3116	18	21	100,00	100,00	0,00	100,00	100,00	0,00
<b>SU 21 / 31</b>	<b>Summe Erträge / Einzahlungen operative Gebarung</b>					<b>8 100,00</b>	<b>8 100,00</b>	<b>0,00</b>	<b>8 100,00</b>	<b>8 100,00</b>	<b>0,00</b>
1/900000-400000	Geringwertige Wirtschaftsgüter	2221	3221	23	21	1 000,00	1 000,00	0,00	1 000,00	1 000,00	0,00
1/900000-456000	Büromittel	2221	3221	23	21	4 500,00	4 500,00	0,00	4 500,00	4 500,00	0,00
1/900000-457000	Druckwerke	2221	3221	23	21	1 300,00	1 300,00	0,00	1 300,00	1 300,00	0,00
1/900000-510000	Geldbezüge Vb	2211	3211	20	3	367 200,00	371 300,00	-4 100,00	367 200,00	371 300,00	-4 100,00
1/900000-523000	Fallweise Bedienstete	2211	3211	20	3	0,00	0,00	0,00	0,00	0,00	0,00
1/900000-565000	Mehrleistungsvergütungen	2211	3211	20	3	17 000,00	17 000,00	0,00	17 000,00	17 000,00	0,00
1/900000-566000	Dienstjubiläen	2212	3212	20	3	0,00	0,00	0,00	0,00	0,00	0,00
1/900000-569000	Sonstige Nebengebühren	2211	3211	20	3	3 700,00	3 600,00	100,00	3 700,00	3 600,00	100,00
1/900000-580000	DGB zum Ausgleichsfonds für Familienbeihilfen	2212	3212	20	3	6 500,00	8 700,00	-2 200,00	6 500,00	8 700,00	-2 200,00
1/900000-582000	Dienstgeberbeiträge zur sozialen Sicherheit	2212	3212	20	3	65 500,00	66 800,00	-1 300,00	65 500,00	66 800,00	-1 300,00
1/900000-582100	Betriebliche Mitarbeitervorsorge	2212	3212	20	3	3 200,00	3 300,00	-100,00	3 200,00	3 300,00	-100,00
1/900000-591000	Dotierung von Rückstellungen für Abfertigungen	2214				5 200,00	5 200,00	0,00	0,00	0,00	0,00
1/900000-592000	Dotierung von Rückstellungen für Jubiläumszuwendungen	2214				3 400,00	3 400,00	0,00	0,00	0,00	0,00
1/900000-618000	Instandhaltung Einrichtung	2224	3224	24	21	400,00	400,00	0,00	400,00	400,00	0,00
1/900000-630000	Postdienste	2222	3222	24	21	5 000,00	5 000,00	0,00	5 000,00	5 000,00	0,00
1/900000-680000	Planmäßige Abschreibung	2226				1 300,00	1 300,00	0,00	0,00	0,00	0,00
1/900000-710000	Exekutionskosten	2225	3225	24	21	1 500,00	1 500,00	0,00	1 500,00	1 500,00	0,00
1/900000-724000	Reisegebühren	2225	3225	24	3	500,00	500,00	0,00	500,00	500,00	0,00
1/900000-728000	Leistungsentgelte Firmen	2225	3225	24	21	14 000,00	15 000,00	-1 000,00	14 000,00	15 000,00	-1 000,00
<b>SU 22 / 32</b>	<b>Summe Aufwendungen / Auszahlungen operative Gebarung</b>					<b>501 200,00</b>	<b>509 800,00</b>	<b>-8 600,00</b>	<b>491 300,00</b>	<b>499 900,00</b>	<b>-8 600,00</b>
<b>SA 0 / SA 1</b>	<b>(0) Nettoergebnis (21 - 22) / (1) Geldfluss operative Gebarung (31 - 32)</b>					<b>-493 100,00</b>	<b>-501 700,00</b>	<b>8 600,00</b>	<b>-483 200,00</b>	<b>-491 800,00</b>	<b>8 600,00</b>
<b>SU 23</b>	<b>Summe Haushaltsrücklagen</b>					<b>0,00</b>	<b>0,00</b>	<b>0,00</b>	<b>0,00</b>	<b>0,00</b>	<b>0,00</b>
<b>SA00</b>	<b>Nettoergebnis nach Zuw./Entn. Haushaltsrücklagen (Saldo 0 +/- SU23)</b>					<b>-493 100,00</b>	<b>-501 700,00</b>	<b>8 600,00</b>			



# 1. Nachtragsvoranschlag 2023

# NVA Ergebnis- und Finanzierungsvoranschlag Detailnachweis

Stadt Waidhofen a/d Ybbs

	MVAG	VC QU	AOB	Ergebnisvoranschlag			Finanzierungsvoranschlag			
				EH	FH	VA 2023 inkl. NVA	VA 2023	1. NVA	VA 2023 inkl. NVA	VA 2023
<b>Investive Gebarung</b>										
SU 33								0,00	0,00	0,00
SU 34								0,00	0,00	0,00
SA2								0,00	0,00	0,00
SA3								-483 200,00	-491 800,00	8 600,00
<b>Finanzierungstätigkeit</b>										
SU 35								0,00	0,00	0,00
SU 36								0,00	0,00	0,00
SA4								0,00	0,00	0,00
SA5								-483 200,00	-491 800,00	8 600,00
<b>91 Kapitalvermögen und Stiftungen ohne eigene Rechtspersönlichkeit</b>										
<b>910 Geldverkehr</b>										
<b>910000 Geldverkehr</b>										
<b>Operative Gebarung</b>										
2/910000+817000						40 000,00	0,00	40 000,00	0,00	0,00
2/910000+823000						1 000,00	1 000,00	0,00	1 000,00	1 000,00
2/910000+829000						805 000,00	0,00	805 000,00	805 000,00	0,00
<b>SU 21 / 31</b>						<b>846 000,00</b>	<b>1 000,00</b>	<b>845 000,00</b>	<b>806 000,00</b>	<b>1 000,00</b>
1/910000-640000						25 000,00	25 000,00	0,00	25 000,00	25 000,00
1/910000-650000						65 000,00	15 000,00	50 000,00	65 000,00	15 000,00
1/910000-659000						18 500,00	17 500,00	1 000,00	18 500,00	17 500,00
1/910000-710000						100,00	100,00	0,00	100,00	100,00
1/910000-729100						92 000,00	92 000,00	0,00	92 000,00	92 000,00
<b>SU 22 / 32</b>						<b>200 600,00</b>	<b>149 600,00</b>	<b>51 000,00</b>	<b>200 600,00</b>	<b>149 600,00</b>
SA 0 / SA 1						645 400,00	-148 600,00	794 000,00	605 400,00	-148 600,00
SU 23						0,00	0,00	0,00	0,00	0,00
SA00						645 400,00	-148 600,00	794 000,00		
<b>Investive Gebarung</b>										
SU 33								0,00	0,00	0,00
SU 34								0,00	0,00	0,00
SA2								0,00	0,00	0,00
SA3								605 400,00	-148 600,00	754 000,00
<b>Finanzierungstätigkeit</b>										
SU 35								0,00	0,00	0,00
SU 36								0,00	0,00	0,00

# 1. Nachtragsvoranschlag 2023

# NVA Ergebnis- und Finanzierungsvoranschlag Detailnachweis

Stadt Waidhofen a/d Ybbs

		MVAG		VC QU	AOB	Ergebnisvoranschlag			Finanzierungsvoranschlag		
		EH	FH			VA 2023 inkl. NVA	VA 2023	1. NVA	VA 2023 inkl. NVA	VA 2023	1. NVA
<b>SA4</b>	<b>Saldo (4) Geldfluss aus der Finanzierungstätigkeit (35 – 36)</b>								<b>0,00</b>	<b>0,00</b>	<b>0,00</b>
<b>SA5</b>	<b>Saldo (5) Geldfluss aus der voranschlagswirksamen Gebarung (Saldo 3 + Saldo 4)</b>								<b>605 400,00</b>	<b>-148 600,00</b>	<b>754 000,00</b>
<b>912</b>	<b>Rücklagen (soweit nicht aufteilbar)</b>										
<b>912000</b>	<b>Rücklagen</b>										
<b>Operative Gebarung</b>											
<b>SU 21 / 31</b>	<b>Summe Erträge / Einzahlungen operative Gebarung</b>					<b>0,00</b>	<b>0,00</b>	<b>0,00</b>	<b>0,00</b>	<b>0,00</b>	<b>0,00</b>
<b>SU 22 / 32</b>	<b>Summe Aufwendungen / Auszahlungen operative Gebarung</b>					<b>0,00</b>	<b>0,00</b>	<b>0,00</b>	<b>0,00</b>	<b>0,00</b>	<b>0,00</b>
<b>SA 0 / SA 1</b>	<b>(0) Nettoergebnis (21 - 22) / (1) Geldfluss operative Gebarung (31 – 32)</b>					<b>0,00</b>	<b>0,00</b>	<b>0,00</b>	<b>0,00</b>	<b>0,00</b>	<b>0,00</b>
2/912000+895009	Entnahmen von allgemeinen Haushaltsrücklagen	2301				2 048 000,00	2 378 000,00	-330 000,00	0,00	0,00	0,00
<b>SU 23</b>	<b>Summe Haushaltsrücklagen</b>					<b>2 048 000,00</b>	<b>2 378 000,00</b>	<b>-330 000,00</b>	<b>0,00</b>	<b>0,00</b>	<b>0,00</b>
<b>SA00</b>	<b>Nettoergebnis nach Zuw./Entn. Haushaltsrücklagen (Saldo 0 +/- SU23)</b>					<b>2 048 000,00</b>	<b>2 378 000,00</b>	<b>-330 000,00</b>			
<b>Investive Gebarung</b>											
<b>SU 33</b>	<b>Summe Einzahlungen investive Gebarung</b>								<b>0,00</b>	<b>0,00</b>	<b>0,00</b>
<b>SU 34</b>	<b>Summe Auszahlungen investive Gebarung</b>								<b>0,00</b>	<b>0,00</b>	<b>0,00</b>
<b>SA2</b>	<b>Saldo (2) Geldfluss aus der Investiven Gebarung (33 – 34)</b>								<b>0,00</b>	<b>0,00</b>	<b>0,00</b>
<b>SA3</b>	<b>Saldo (3) Nettofinanzierungssaldo (Saldo 1 + Saldo 2)</b>								<b>0,00</b>	<b>0,00</b>	<b>0,00</b>
<b>Finanzierungstätigkeit</b>											
<b>SU 35</b>	<b>Summe Einzahlungen aus der Finanzierungstätigkeit</b>								<b>0,00</b>	<b>0,00</b>	<b>0,00</b>
<b>SU 36</b>	<b>Summe Auszahlungen aus der Finanzierungstätigkeit</b>								<b>0,00</b>	<b>0,00</b>	<b>0,00</b>
<b>SA4</b>	<b>Saldo (4) Geldfluss aus der Finanzierungstätigkeit (35 – 36)</b>								<b>0,00</b>	<b>0,00</b>	<b>0,00</b>
<b>SA5</b>	<b>Saldo (5) Geldfluss aus der voranschlagswirksamen Gebarung (Saldo 3 + Saldo 4)</b>								<b>0,00</b>	<b>0,00</b>	<b>0,00</b>
<b>914</b>	<b>Beteiligungen</b>										
<b>914000</b>	<b>Beteiligungen</b>										
<b>Operative Gebarung</b>											
2/914000+822200	Wirtschaftspark Ybbstal	2135	3135	14	21	30 000,00	10 000,00	20 000,00	30 000,00	10 000,00	20 000,00
2/914000+827000	Personalkostenersätze	2116	3116	18	3	17 000,00	16 000,00	1 000,00	17 000,00	16 000,00	1 000,00
<b>SU 21 / 31</b>	<b>Summe Erträge / Einzahlungen operative Gebarung</b>					<b>47 000,00</b>	<b>26 000,00</b>	<b>21 000,00</b>	<b>47 000,00</b>	<b>26 000,00</b>	<b>21 000,00</b>
1/914000-510000	Geldbezüge Vb	2211	3211	20	3	12 200,00	11 400,00	800,00	12 200,00	11 400,00	800,00
1/914000-523000	Fallweise Bedienstete	2211	3211	20	3	300,00	300,00	0,00	300,00	300,00	0,00
1/914000-565000	Mehrleistungsvergütungen	2211	3211	20	3	700,00	700,00	0,00	700,00	700,00	0,00
1/914000-580000	DGB zum Ausgleichsfonds für Familienbeihilfen	2212	3212	20	3	500,00	500,00	0,00	500,00	500,00	0,00
1/914000-582000	Dienstgeberbeiträge zur sozialen Sicherheit	2212	3212	20	3	2 700,00	2 600,00	100,00	2 700,00	2 600,00	100,00
1/914000-582100	Betriebliche Mitarbeitervorsorge	2212	3212	20	3	100,00	100,00	0,00	100,00	100,00	0,00
1/914000-588000	Kommunalsteuer	2212	3212	20	3	400,00	400,00	0,00	400,00	400,00	0,00

# 1. Nachtragsvoranschlag 2023

# NVA Ergebnis- und Finanzierungsvoranschlag Detailnachweis

Stadt Waidhofen a/d Ybbs

		MVAG		VC QU	AOB	Ergebnisvoranschlag			Finanzierungsvoranschlag		
		EH	FH			VA 2023 inkl. NVA	VA 2023	1. NVA	VA 2023 inkl. NVA	VA 2023	1. NVA
1/914000-650000	Zinsen Finanzschulden Inland	2241	3241	25	21	0,00	0,00	0,00	0,00	0,00	0,00
1/914000-694000	Aufwendungen aus der Bewertung von Beteiligungen	2245				0,00	0,00	0,00	0,00	0,00	0,00
1/914000-755000	Wirtschaftspark Ybbstal (Einbringung KommSt)	2233	3233	27	21	136 000,00	110 000,00	26 000,00	136 000,00	110 000,00	26 000,00
<b>SU 22 / 32</b>	<b>Summe Aufwendungen / Auszahlungen operative Gebarung</b>					<b>152 900,00</b>	<b>126 000,00</b>	<b>26 900,00</b>	<b>152 900,00</b>	<b>126 000,00</b>	<b>26 900,00</b>
<b>SA 0 / SA 1</b>	<b>(0) Nettoergebnis (21 - 22) / (1) Geldfluss operative Gebarung (31 – 32)</b>					<b>-105 900,00</b>	<b>-100 000,00</b>	<b>-5 900,00</b>	<b>-105 900,00</b>	<b>-100 000,00</b>	<b>-5 900,00</b>
<b>SU 23</b>	<b>Summe Haushaltsrücklagen</b>					<b>0,00</b>	<b>0,00</b>	<b>0,00</b>	<b>0,00</b>	<b>0,00</b>	<b>0,00</b>
<b>SA00</b>	<b>Nettoergebnis nach Zuw./Entn. Haushaltsrücklagen (Saldo 0 +/- SU23)</b>					<b>-105 900,00</b>	<b>-100 000,00</b>	<b>-5 900,00</b>			
<b>Investive Gebarung</b>											
2/914000+080100	Rückzahlung Gesellschafterdarlehen (WiPark Kematen)		3317	2 50	21	0,00	0,00	0,00	0,00	0,00	0,00
<b>SU 33</b>	<b>Summe Einzahlungen investive Gebarung</b>								<b>0,00</b>	<b>0,00</b>	<b>0,00</b>
1/914000-081300	Beteiligungen Glasfaser Ybbstal GmbH		3417	2 60	21	0,00	0,00	0,00	0,00	0,00	0,00
<b>SU 34</b>	<b>Summe Auszahlungen investive Gebarung</b>								<b>0,00</b>	<b>0,00</b>	<b>0,00</b>
<b>SA2</b>	<b>Saldo (2) Geldfluss aus der Investiven Gebarung (33 – 34)</b>								<b>0,00</b>	<b>0,00</b>	<b>0,00</b>
<b>SA3</b>	<b>Saldo (3) Nettofinanzierungssaldo (Saldo 1 + Saldo 2)</b>								<b>-105 900,00</b>	<b>-100 000,00</b>	<b>-5 900,00</b>
<b>Finanzierungstätigkeit</b>											
<b>SU 35</b>	<b>Summe Einzahlungen aus der Finanzierungstätigkeit</b>								<b>0,00</b>	<b>0,00</b>	<b>0,00</b>
1/914000-346000	Schuldrückzahlung Finanzunternehmungen		3614	65	21	0,00	0,00	0,00	0,00	0,00	0,00
<b>SU 36</b>	<b>Summe Auszahlungen aus der Finanzierungstätigkeit</b>								<b>0,00</b>	<b>0,00</b>	<b>0,00</b>
<b>SA4</b>	<b>Saldo (4) Geldfluss aus der Finanzierungstätigkeit (35 – 36)</b>								<b>0,00</b>	<b>0,00</b>	<b>0,00</b>
<b>SA5</b>	<b>Saldo (5) Geldfluss aus der voranschlagswirksamen Gebarung (Saldo 3 + Saldo 4)</b>								<b>-105 900,00</b>	<b>-100 000,00</b>	<b>-5 900,00</b>
<b>92 Öffentliche Abgaben</b>											
<b>920 Ausschließliche Gemeindeabgaben</b>											
<b>920000 Ausschließliche Gemeindeabgaben</b>											
<b>Operative Gebarung</b>											
2/920000+830000	Grundsteuer A	2111	3111	10	21	54 000,00	54 000,00	0,00	54 000,00	54 000,00	0,00
2/920000+831000	Grundsteuer B	2111	3111	10	21	920 000,00	920 000,00	0,00	920 000,00	920 000,00	0,00
2/920000+833000	Kommunalsteuer	2111	3111	10	21	4 350 000,00	4 000 000,00	350 000,00	4 350 000,00	4 000 000,00	350 000,00
2/920000+837000	Lustbarkeitsabgabe	2111	3111	10	21	20 000,00	20 000,00	0,00	20 000,00	20 000,00	0,00
2/920000+838000	Hundeabgabe	2111	3111	10	21	20 000,00	20 000,00	0,00	20 000,00	20 000,00	0,00
2/920000+841000	Gebrauchsabgabe	2111	3111	10	21	140 000,00	140 000,00	0,00	140 000,00	140 000,00	0,00
2/920000+842000	Kurzparkzonenabgabe	2111	3111	10	21	260 000,00	280 000,00	-20 000,00	260 000,00	280 000,00	-20 000,00
2/920000+842100	Dauerparkzonenabgabe	2111	3111	10	21	30 000,00	35 000,00	-5 000,00	30 000,00	35 000,00	-5 000,00
2/920000+849000	Nebensprüche	2111	3111	10	21	5 000,00	5 000,00	0,00	5 000,00	5 000,00	0,00

# 1. Nachtragsvoranschlag 2023

# NVA Ergebnis- und Finanzierungsvoranschlag Detailnachweis

Stadt Waidhofen a/d Ybbs

		MVAG		VC QU	AOB	Ergebnisvoranschlag			Finanzierungsvoranschlag		
		EH	FH			VA 2023 inkl. NVA	VA 2023	1. NVA	VA 2023 inkl. NVA	VA 2023	1. NVA
2/920000+850000	Aufschließungsabgaben	2111	3111	10	21	350 000,00	350 000,00	0,00	350 000,00	350 000,00	0,00
2/920000+850100	Aufschließungsabgaben Betriebsgebiet Kreillhof	2111	3111	10	21	0,00	0,00	0,00	0,00	0,00	0,00
2/920000+851100	Spielplatz-Ausgleichsabgaben	2111	3111	10	21	0,00	0,00	0,00	19 000,00	0,00	19 000,00
2/920000+856000	Verwaltungsabgaben	2111	3111	10	21	8 000,00	8 000,00	0,00	8 000,00	8 000,00	0,00
2/920000+856200	Verwaltungsabgaben Bau- und Feuerpolizei	2111	3111	10	21	32 000,00	32 000,00	0,00	32 000,00	32 000,00	0,00
2/920000+856300	Verwaltungsabgaben Bezirksverwaltung	2111	3111	10	21	215 000,00	210 000,00	5 000,00	215 000,00	210 000,00	5 000,00
2/920000+856400	Verwaltungsabgaben Gesundheitsamt	2111	3111	10	21	40 000,00	38 000,00	2 000,00	40 000,00	38 000,00	2 000,00
2/920000+857100	Kommissionsgebühren Bezirksverwaltung	2111	3111	10	21	6 000,00	6 000,00	0,00	6 000,00	6 000,00	0,00
2/920000+857200	Kommissionsgebühren Standesamt	2111	3111	10	21	16 000,00	14 000,00	2 000,00	16 000,00	14 000,00	2 000,00
<b>SU 21 / 31</b>	<b>Summe Erträge / Einzahlungen operative Gebarung</b>					<b>6 466 000,00</b>	<b>6 132 000,00</b>	<b>334 000,00</b>	<b>6 485 000,00</b>	<b>6 132 000,00</b>	<b>353 000,00</b>
<b>SU 22 / 32</b>	<b>Summe Aufwendungen / Auszahlungen operative Gebarung</b>					<b>0,00</b>	<b>0,00</b>	<b>0,00</b>	<b>0,00</b>	<b>0,00</b>	<b>0,00</b>
<b>SA 0 / SA 1</b>	<b>(0) Nettoergebnis (21 - 22) / (1) Geldfluss operative Gebarung (31 - 32)</b>					<b>6 466 000,00</b>	<b>6 132 000,00</b>	<b>334 000,00</b>	<b>6 485 000,00</b>	<b>6 132 000,00</b>	<b>353 000,00</b>
1/920000-794001	Zuweisung an zweckgebundene Haushaltsrücklagen		2401		21	19 000,00	0,00	19 000,00	0,00	0,00	0,00
<b>SU 23</b>	<b>Summe Haushaltsrücklagen</b>					<b>-19 000,00</b>	<b>0,00</b>	<b>-19 000,00</b>	<b>0,00</b>	<b>0,00</b>	<b>0,00</b>
<b>SA00</b>	<b>Nettoergebnis nach Zuw./Entn. Haushaltsrücklagen (Saldo 0 +/- SU23)</b>					<b>6 447 000,00</b>	<b>6 132 000,00</b>	<b>315 000,00</b>			
<b>Investive Gebarung</b>											
<b>SU 33</b>	<b>Summe Einzahlungen investive Gebarung</b>								<b>0,00</b>	<b>0,00</b>	<b>0,00</b>
<b>SU 34</b>	<b>Summe Auszahlungen investive Gebarung</b>								<b>0,00</b>	<b>0,00</b>	<b>0,00</b>
<b>SA2</b>	<b>Saldo (2) Geldfluss aus der Investiven Gebarung (33 - 34)</b>								<b>0,00</b>	<b>0,00</b>	<b>0,00</b>
<b>SA3</b>	<b>Saldo (3) Nettofinanzierungssaldo (Saldo 1 + Saldo 2)</b>								<b>6 485 000,00</b>	<b>6 132 000,00</b>	<b>353 000,00</b>
<b>Finanzierungstätigkeit</b>											
<b>SU 35</b>	<b>Summe Einzahlungen aus der Finanzierungstätigkeit</b>								<b>0,00</b>	<b>0,00</b>	<b>0,00</b>
<b>SU 36</b>	<b>Summe Auszahlungen aus der Finanzierungstätigkeit</b>								<b>0,00</b>	<b>0,00</b>	<b>0,00</b>
<b>SA4</b>	<b>Saldo (4) Geldfluss aus der Finanzierungstätigkeit (35 - 36)</b>								<b>0,00</b>	<b>0,00</b>	<b>0,00</b>
<b>SA5</b>	<b>Saldo (5) Geldfluss aus der voranschlagswirksamen Gebarung (Saldo 3 + Saldo 4)</b>								<b>6 485 000,00</b>	<b>6 132 000,00</b>	<b>353 000,00</b>
<b>921</b>	<b>Zwischen Ländern und Gemeinden geteilte Abgaben</b>										
<b>921000</b>	<b>Zwischen Ländern und Gemeinden geteilte Abgaben</b>										
<b>Operative Gebarung</b>											
2/921000+834000	Interessentenbeitrag	2111	3111	10	21	0,00	120 000,00	-120 000,00	0,00	120 000,00	-120 000,00
2/921000+834100	Nächtigungstaxe	2111	3111	10	21	15 000,00	15 000,00	0,00	15 000,00	15 000,00	0,00
2/921000+861000	Interessentenbeitrag - Vergütung Land NO	2121	3121	15	21	117 000,00	0,00	117 000,00	117 000,00	0,00	117 000,00
2/921000+861010	Zuschlag zur Bundesautomaten- und VLT-Abgabe (Gemeindeanteil)	2121	3121	15	21	3 000,00	3 000,00	0,00	3 000,00	3 000,00	0,00
<b>SU 21 / 31</b>	<b>Summe Erträge / Einzahlungen operative Gebarung</b>					<b>135 000,00</b>	<b>138 000,00</b>	<b>-3 000,00</b>	<b>135 000,00</b>	<b>138 000,00</b>	<b>-3 000,00</b>

# 1. Nachtragsvoranschlag 2023

# NVA Ergebnis- und Finanzierungsvoranschlag Detailnachweis

Stadt Waidhofen a/d Ybbs

	MVAG	VC QU	AOB	Ergebnisvoranschlag			Finanzierungsvoranschlag				
				EH	FH	VA 2023 inkl. NVA	VA 2023	1. NVA	VA 2023 inkl. NVA	VA 2023	1. NVA
SU 22 / 32						0,00	0,00	0,00	0,00	0,00	0,00
SA 0 / SA 1						135 000,00	138 000,00	-3 000,00	135 000,00	138 000,00	-3 000,00
SU 23						0,00	0,00	0,00	0,00	0,00	0,00
SA00						135 000,00	138 000,00	-3 000,00			
<b>Investive Gebarung</b>											
SU 33									0,00	0,00	0,00
SU 34									0,00	0,00	0,00
SA2									0,00	0,00	0,00
SA3									135 000,00	138 000,00	-3 000,00
<b>Finanzierungstätigkeit</b>											
SU 35									0,00	0,00	0,00
SU 36									0,00	0,00	0,00
SA4									0,00	0,00	0,00
SA5									135 000,00	138 000,00	-3 000,00
925											
925000											
<b>Operative Gebarung</b>											
2/925000+859000						15 900 000,00	16 100 000,00	-200 000,00	15 900 000,00	16 100 000,00	-200 000,00
SU 21 / 31						15 900 000,00	16 100 000,00	-200 000,00	15 900 000,00	16 100 000,00	-200 000,00
SU 22 / 32						0,00	0,00	0,00	0,00	0,00	0,00
SA 0 / SA 1						15 900 000,00	16 100 000,00	-200 000,00	15 900 000,00	16 100 000,00	-200 000,00
SU 23						0,00	0,00	0,00	0,00	0,00	0,00
SA00						15 900 000,00	16 100 000,00	-200 000,00			
<b>Investive Gebarung</b>											
SU 33									0,00	0,00	0,00
SU 34									0,00	0,00	0,00
SA2									0,00	0,00	0,00
SA3									15 900 000,00	16 100 000,00	-200 000,00
<b>Finanzierungstätigkeit</b>											
SU 35									0,00	0,00	0,00
SU 36									0,00	0,00	0,00
SA4									0,00	0,00	0,00
SA5									15 900 000,00	16 100 000,00	-200 000,00

# 1. Nachtragsvoranschlag 2023

# NVA Ergebnis- und Finanzierungsvoranschlag Detailnachweis

Stadt Waidhofen a/d Ybbs

		MVAG		VC QU	AOB	Ergebnisvoranschlag			Finanzierungsvoranschlag			
		EH	FH			VA 2023 inkl. NVA	VA 2023	1. NVA	VA 2023 inkl. NVA	VA 2023	1. NVA	
<b>94</b>	<b>Finanzzuweisungen und Zuschüsse</b>											
<b>940</b>	<b>Bedarfszuweisungen</b>											
<b>940000</b>	<b>Finanzzuweisungen und Zuschüsse</b>											
<b>Operative Gebarung</b>												
2/940000+861000	Bedarfszuweisung aus dem Garantiebtrag gem. § 26 FAG 2017	2121	3121	15	21	12 000,00	12 000,00	0,00	12 000,00	12 000,00	0,00	0,00
2/940000+871100	Gemeinde-Bedarfszuweisungsmittel (BZ II)	2121	3121	33	21	500 000,00	500 000,00	0,00	500 000,00	500 000,00	0,00	0,00
<b>SU 21 / 31</b>	<b>Summe Erträge / Einzahlungen operative Gebarung</b>					<b>512 000,00</b>	<b>512 000,00</b>	<b>0,00</b>	<b>512 000,00</b>	<b>512 000,00</b>	<b>0,00</b>	<b>0,00</b>
<b>SU 22 / 32</b>	<b>Summe Aufwendungen / Auszahlungen operative Gebarung</b>					<b>0,00</b>	<b>0,00</b>	<b>0,00</b>	<b>0,00</b>	<b>0,00</b>	<b>0,00</b>	<b>0,00</b>
<b>SA 0 / SA 1</b>	<b>(0) Nettoergebnis (21 - 22) / (1) Geldfluss operative Gebarung (31 - 32)</b>					<b>512 000,00</b>	<b>512 000,00</b>	<b>0,00</b>	<b>512 000,00</b>	<b>512 000,00</b>	<b>0,00</b>	<b>0,00</b>
<b>SU 23</b>	<b>Summe Haushaltsrücklagen</b>					<b>0,00</b>	<b>0,00</b>	<b>0,00</b>	<b>0,00</b>	<b>0,00</b>	<b>0,00</b>	<b>0,00</b>
<b>SA00</b>	<b>Nettoergebnis nach Zuw./Entn. Haushaltsrücklagen (Saldo 0 +/- SU23)</b>					<b>512 000,00</b>	<b>512 000,00</b>	<b>0,00</b>				
<b>Investive Gebarung</b>												
<b>SU 33</b>	<b>Summe Einzahlungen investive Gebarung</b>								<b>0,00</b>	<b>0,00</b>	<b>0,00</b>	<b>0,00</b>
<b>SU 34</b>	<b>Summe Auszahlungen investive Gebarung</b>								<b>0,00</b>	<b>0,00</b>	<b>0,00</b>	<b>0,00</b>
<b>SA2</b>	<b>Saldo (2) Geldfluss aus der Investiven Gebarung (33 - 34)</b>								<b>0,00</b>	<b>0,00</b>	<b>0,00</b>	<b>0,00</b>
<b>SA3</b>	<b>Saldo (3) Nettofinanzierungssaldo (Saldo 1 + Saldo 2)</b>								<b>512 000,00</b>	<b>512 000,00</b>	<b>0,00</b>	<b>0,00</b>
<b>Finanzierungstätigkeit</b>												
<b>SU 35</b>	<b>Summe Einzahlungen aus der Finanzierungstätigkeit</b>								<b>0,00</b>	<b>0,00</b>	<b>0,00</b>	<b>0,00</b>
<b>SU 36</b>	<b>Summe Auszahlungen aus der Finanzierungstätigkeit</b>								<b>0,00</b>	<b>0,00</b>	<b>0,00</b>	<b>0,00</b>
<b>SA4</b>	<b>Saldo (4) Geldfluss aus der Finanzierungstätigkeit (35 - 36)</b>								<b>0,00</b>	<b>0,00</b>	<b>0,00</b>	<b>0,00</b>
<b>SA5</b>	<b>Saldo (5) Geldfluss aus der voranschlagswirksamen Gebarung (Saldo 3 + Saldo 4)</b>								<b>512 000,00</b>	<b>512 000,00</b>	<b>0,00</b>	<b>0,00</b>
<b>941</b>	<b>Sonstige Finanzzuweisungen nach dem FAG</b>											
<b>941000</b>	<b>Sonst. FAG-Zuweisungen</b>											
<b>Operative Gebarung</b>												
2/941000+860000	Finanzzuweisung gem. § 23 (1) FAG 2017	2121	3121	15	21	8 000,00	8 000,00	0,00	8 000,00	8 000,00	0,00	0,00
2/941000+860100	Ersatz Bundespolizeiagenden	2121	3121	15	21	847 000,00	837 000,00	10 000,00	847 000,00	837 000,00	10 000,00	10 000,00
2/941000+860400	Finanzzuweisung gem. § 24 Abs. 1 u. 2 FAG 2017	2121	3121	15	21	200 000,00	275 000,00	-75 000,00	200 000,00	275 000,00	-75 000,00	-75 000,00
2/941000+860500	Finanzzuweisung gem. § 25 Abs. 3 FAG 2017	2121	3121	15	21	82 000,00	83 000,00	-1 000,00	82 000,00	83 000,00	-1 000,00	-1 000,00
<b>SU 21 / 31</b>	<b>Summe Erträge / Einzahlungen operative Gebarung</b>					<b>1 137 000,00</b>	<b>1 203 000,00</b>	<b>-66 000,00</b>	<b>1 137 000,00</b>	<b>1 203 000,00</b>	<b>-66 000,00</b>	<b>-66 000,00</b>
<b>SU 22 / 32</b>	<b>Summe Aufwendungen / Auszahlungen operative Gebarung</b>					<b>0,00</b>	<b>0,00</b>	<b>0,00</b>	<b>0,00</b>	<b>0,00</b>	<b>0,00</b>	<b>0,00</b>
<b>SA 0 / SA 1</b>	<b>(0) Nettoergebnis (21 - 22) / (1) Geldfluss operative Gebarung (31 - 32)</b>					<b>1 137 000,00</b>	<b>1 203 000,00</b>	<b>-66 000,00</b>	<b>1 137 000,00</b>	<b>1 203 000,00</b>	<b>-66 000,00</b>	<b>-66 000,00</b>
<b>SU 23</b>	<b>Summe Haushaltsrücklagen</b>					<b>0,00</b>	<b>0,00</b>	<b>0,00</b>	<b>0,00</b>	<b>0,00</b>	<b>0,00</b>	<b>0,00</b>

# 1. Nachtragsvoranschlag 2023

# NVA Ergebnis- und Finanzierungsvoranschlag Detailnachweis

Stadt Waidhofen a/d Ybbs

		MVAG		VC QU	AOB	Ergebnisvoranschlag			Finanzierungsvoranschlag		
		EH	FH			VA 2023 inkl. NVA	VA 2023	1. NVA	VA 2023 inkl. NVA	VA 2023	1. NVA
<b>SA00</b>	<b>Nettoergebnis nach Zuw./Entn. Haushaltsrücklagen (Saldo 0 +/- SU23)</b>					<b>1 137 000,00</b>	<b>1 203 000,00</b>	<b>-66 000,00</b>			
<b>Investive Gebarung</b>											
<b>SU 33</b>	<b>Summe Einzahlungen investive Gebarung</b>								<b>0,00</b>	<b>0,00</b>	<b>0,00</b>
<b>SU 34</b>	<b>Summe Auszahlungen investive Gebarung</b>								<b>0,00</b>	<b>0,00</b>	<b>0,00</b>
<b>SA2</b>	<b>Saldo (2) Geldfluss aus der Investiven Gebarung (33 – 34)</b>								<b>0,00</b>	<b>0,00</b>	<b>0,00</b>
<b>SA3</b>	<b>Saldo (3) Nettofinanzierungssaldo (Saldo 1 + Saldo 2)</b>								<b>1 137 000,00</b>	<b>1 203 000,00</b>	<b>-66 000,00</b>
<b>Finanzierungstätigkeit</b>											
<b>SU 35</b>	<b>Summe Einzahlungen aus der Finanzierungstätigkeit</b>								<b>0,00</b>	<b>0,00</b>	<b>0,00</b>
<b>SU 36</b>	<b>Summe Auszahlungen aus der Finanzierungstätigkeit</b>								<b>0,00</b>	<b>0,00</b>	<b>0,00</b>
<b>SA4</b>	<b>Saldo (4) Geldfluss aus der Finanzierungstätigkeit (35 – 36)</b>								<b>0,00</b>	<b>0,00</b>	<b>0,00</b>
<b>SA5</b>	<b>Saldo (5) Geldfluss aus der voranschlagswirksamen Gebarung (Saldo 3 + Saldo 4)</b>								<b>1 137 000,00</b>	<b>1 203 000,00</b>	<b>-66 000,00</b>
<b>944</b>	<b>Zuschüsse nach dem Katastrophenfondsgesetz</b>										
<b>944000</b>	<b>Katastrophenfondsgesetz</b>										
<b>Operative Gebarung</b>											
<b>2/944000+860000</b>	<b>Zuschüsse</b>		2121 3121	15	21	90 000,00	20 000,00	70 000,00	90 000,00	20 000,00	70 000,00
<b>SU 21 / 31</b>	<b>Summe Erträge / Einzahlungen operative Gebarung</b>					<b>90 000,00</b>	<b>20 000,00</b>	<b>70 000,00</b>	<b>90 000,00</b>	<b>20 000,00</b>	<b>70 000,00</b>
<b>SU 22 / 32</b>	<b>Summe Aufwendungen / Auszahlungen operative Gebarung</b>					<b>0,00</b>	<b>0,00</b>	<b>0,00</b>	<b>0,00</b>	<b>0,00</b>	<b>0,00</b>
<b>SA 0 / SA 1</b>	<b>(0) Nettoergebnis (21 - 22) / (1) Geldfluss operative Gebarung (31 – 32)</b>					<b>90 000,00</b>	<b>20 000,00</b>	<b>70 000,00</b>	<b>90 000,00</b>	<b>20 000,00</b>	<b>70 000,00</b>
<b>SU 23</b>	<b>Summe Haushaltsrücklagen</b>					<b>0,00</b>	<b>0,00</b>	<b>0,00</b>	<b>0,00</b>	<b>0,00</b>	<b>0,00</b>
<b>SA00</b>	<b>Nettoergebnis nach Zuw./Entn. Haushaltsrücklagen (Saldo 0 +/- SU23)</b>					<b>90 000,00</b>	<b>20 000,00</b>	<b>70 000,00</b>			
<b>Investive Gebarung</b>											
<b>SU 33</b>	<b>Summe Einzahlungen investive Gebarung</b>								<b>0,00</b>	<b>0,00</b>	<b>0,00</b>
<b>SU 34</b>	<b>Summe Auszahlungen investive Gebarung</b>								<b>0,00</b>	<b>0,00</b>	<b>0,00</b>
<b>SA2</b>	<b>Saldo (2) Geldfluss aus der Investiven Gebarung (33 – 34)</b>								<b>0,00</b>	<b>0,00</b>	<b>0,00</b>
<b>SA3</b>	<b>Saldo (3) Nettofinanzierungssaldo (Saldo 1 + Saldo 2)</b>								<b>90 000,00</b>	<b>20 000,00</b>	<b>70 000,00</b>
<b>Finanzierungstätigkeit</b>											
<b>SU 35</b>	<b>Summe Einzahlungen aus der Finanzierungstätigkeit</b>								<b>0,00</b>	<b>0,00</b>	<b>0,00</b>
<b>SU 36</b>	<b>Summe Auszahlungen aus der Finanzierungstätigkeit</b>								<b>0,00</b>	<b>0,00</b>	<b>0,00</b>
<b>SA4</b>	<b>Saldo (4) Geldfluss aus der Finanzierungstätigkeit (35 – 36)</b>								<b>0,00</b>	<b>0,00</b>	<b>0,00</b>
<b>SA5</b>	<b>Saldo (5) Geldfluss aus der voranschlagswirksamen Gebarung (Saldo 3 + Saldo 4)</b>								<b>90 000,00</b>	<b>20 000,00</b>	<b>70 000,00</b>
<b>947</b>	<b>Sonstige Zuschüsse der Länder</b>										
<b>947000</b>	<b>Sonst.Zuschüsse Länder</b>										
<b>Operative Gebarung</b>											
<b>2/947000+861000</b>	<b>Corona-Unterstützungspaket II Land NÖ</b>		2121 3121	15	21	0,00	0,00	0,00	0,00	0,00	0,00
<b>SU 21 / 31</b>	<b>Summe Erträge / Einzahlungen operative Gebarung</b>					<b>0,00</b>	<b>0,00</b>	<b>0,00</b>	<b>0,00</b>	<b>0,00</b>	<b>0,00</b>

# 1. Nachtragsvoranschlag 2023

# NVA Ergebnis- und Finanzierungsvoranschlag Detailnachweis

Stadt Waidhofen a/d Ybbs

	MVAG	VC QU	AOB	Ergebnisvoranschlag			Finanzierungsvoranschlag				
				EH	FH	VA 2023 inkl. NVA	VA 2023	1. NVA	VA 2023 inkl. NVA	VA 2023	1. NVA
SU 22 / 32						0,00	0,00	0,00	0,00	0,00	0,00
SA 0 / SA 1						0,00	0,00	0,00	0,00	0,00	0,00
SU 23						0,00	0,00	0,00	0,00	0,00	0,00
SA00						0,00	0,00	0,00	0,00	0,00	0,00
<b>Investive Gebarung</b>											
SU 33									0,00	0,00	0,00
SU 34									0,00	0,00	0,00
SA2									0,00	0,00	0,00
SA3									0,00	0,00	0,00
<b>Finanzierungstätigkeit</b>											
SU 35									0,00	0,00	0,00
SU 36									0,00	0,00	0,00
SA4									0,00	0,00	0,00
SA5									0,00	0,00	0,00
<b>98 Haushaltsausgleich</b>											
<b>982 Haushaltsausgleich durch Kreditoperationen</b>											
<b>982000 Haushaltsausgleich durch Kreditaufnahme</b>											
<b>Operative Gebarung</b>											
SU 21 / 31						0,00	0,00	0,00	0,00	0,00	0,00
1/982000-650000						148 500,00	99 800,00	48 700,00	148 500,00	99 800,00	48 700,00
SU 22 / 32						148 500,00	99 800,00	48 700,00	148 500,00	99 800,00	48 700,00
SA 0 / SA 1						-148 500,00	-99 800,00	-48 700,00	-148 500,00	-99 800,00	-48 700,00
SU 23						0,00	0,00	0,00	0,00	0,00	0,00
SA00						-148 500,00	-99 800,00	-48 700,00			
<b>Investive Gebarung</b>											
SU 33									0,00	0,00	0,00
SU 34									0,00	0,00	0,00
SA2									0,00	0,00	0,00
SA3									-148 500,00	-99 800,00	-48 700,00
<b>Finanzierungstätigkeit</b>											
SU 35									0,00	0,00	0,00
1/982000-346000						0,00	0,00	0,00	628 200,00	628 200,00	0,00
SU 36									628 200,00	628 200,00	0,00
SA4									-628 200,00	-628 200,00	0,00



# 1. Nachtragsvoranschlag 2023

# NVA Ergebnis- und Finanzierungsvoranschlag Detailnachweis

Stadt Waidhofen a/d Ybbs

	MVAG	VC QU	AOB	Ergebnisvoranschlag		Finanzierungsvoranschlag				
				EH	FH	VA 2023 inkl. NVA	VA 2023	1. NVA	VA 2023 inkl. NVA	VA 2023
<b>SA5</b>	Saldo (5) Geldfluss aus der voranschlagswirksamen Gebarung (Saldo 3 + Saldo 4)						-776 700,00	-728 000,00	-48 700,00	
<b>99</b>	<b>Jahresergebnis, Übergabe und Übernahme des Jahresergebnisses, Abwicklung der Vorjahre</b>									
<b>992</b>	<b>Abgänge an Kassenausgaberesten und Ausfälle an Kasseneinn</b>									
<b>992000</b>	<b>Abgänge Kassenausgabereste und Ausfälle Kasseneinnahme</b>									
<b>Operative Gebarung</b>										
<b>SU 21 / 31</b>	Summe Erträge / Einzahlungen operative Gebarung			0,00	0,00	0,00	0,00	0,00	0,00	0,00
1/992000-690000	Abschreibung uneinbr. Forderungen		2225	21	3 000,00	3 000,00	0,00	0,00	0,00	0,00
<b>SU 22 / 32</b>	Summe Aufwendungen / Auszahlungen operative Gebarung			3 000,00	3 000,00	0,00	0,00	0,00	0,00	0,00
<b>SA 0 / SA 1</b>	(0) Nettoergebnis (21 - 22) / (1) Geldfluss operative Gebarung (31 - 32)			-3 000,00	-3 000,00	0,00	0,00	0,00	0,00	0,00
<b>SU 23</b>	Summe Haushaltsrücklagen			0,00	0,00	0,00	0,00	0,00	0,00	0,00
<b>SA00</b>	Nettoergebnis nach Zuw./Entn. Haushaltsrücklagen (Saldo 0 +/- SU23)			-3 000,00	-3 000,00	0,00				
<b>Investive Gebarung</b>										
<b>SU 33</b>	Summe Einzahlungen investive Gebarung						0,00	0,00	0,00	0,00
<b>SU 34</b>	Summe Auszahlungen investive Gebarung						0,00	0,00	0,00	0,00
<b>SA2</b>	Saldo (2) Geldfluss aus der Investiven Gebarung (33 - 34)						0,00	0,00	0,00	0,00
<b>SA3</b>	Saldo (3) Nettofinanzierungssaldo (Saldo 1 + Saldo 2)						0,00	0,00	0,00	0,00
<b>Finanzierungstätigkeit</b>										
<b>SU 35</b>	Summe Einzahlungen aus der Finanzierungstätigkeit						0,00	0,00	0,00	0,00
<b>SU 36</b>	Summe Auszahlungen aus der Finanzierungstätigkeit						0,00	0,00	0,00	0,00
<b>SA4</b>	Saldo (4) Geldfluss aus der Finanzierungstätigkeit (35 - 36)						0,00	0,00	0,00	0,00
<b>SA5</b>	Saldo (5) Geldfluss aus der voranschlagswirksamen Gebarung (Saldo 3 + Saldo 4)						0,00	0,00	0,00	0,00



# 1. NVA Nachweis der Investitionstätigkeit



# 1. Nachtragsvoranschlag 2023

# Nachweis der Investitionstätigkeit

Stadt Waidhofen a/d Ybbs

Vorhaben	Vorhabensbezeichnung	RA Vorjahre	VA 2023	Plan 2024	Plan 2025	Plan 2026	Plan 2027	Plan Gesamt (gerundet)
Konto	Bezeichnung							
<b>1016000</b>	<b>Informationstechnologie (2020 bis 2099)</b>							
<b>Auszahlungen - Investitionen - Mittelverwendung</b>		<b>412 616,13</b>	<b>124 000,00</b>	<b>101 000,00</b>	<b>81 000,00</b>	<b>139 000,00</b>	<b>137 000,00</b>	<b>994 600,00</b>
<b>Anschaffungs- oder Herstellungskosten</b>		<b>412 616,13</b>	<b>124 000,00</b>	<b>101 000,00</b>	<b>81 000,00</b>	<b>139 000,00</b>	<b>137 000,00</b>	<b>994 600,00</b>
5/016000-042000	Amtsausstattung	412 616,13	124 000,00	101 000,00	81 000,00	139 000,00	137 000,00	994 600,00
<b>Einzahlungen - Finanzierung - Mittelaufbringung</b>		<b>423 051,81</b>	<b>113 500,00</b>	<b>101 000,00</b>	<b>81 000,00</b>	<b>139 000,00</b>	<b>137 000,00</b>	<b>994 600,00</b>
<b>Mittel aus Geldfluss aus der operativen Gebarung</b>		<b>188,91</b>	<b>0,00</b>	<b>0,00</b>	<b>0,00</b>	<b>0,00</b>	<b>0,00</b>	<b>200,00</b>
6/016000+829960	IST-Überschuss AOH, RA 2019	188,91	0,00	0,00	0,00	0,00	0,00	200,00
<b>Bedarfszuweisungen/KTZ</b>		<b>0,00</b>	<b>0,00</b>	<b>0,00</b>	<b>0,00</b>	<b>0,00</b>	<b>0,00</b>	<b>0,00</b>
<b>Haushaltsrücklagen/Zahlungsmittelreserven</b>		<b>0,00</b>	<b>0,00</b>	<b>0,00</b>	<b>0,00</b>	<b>0,00</b>	<b>0,00</b>	<b>0,00</b>
<b>Sonstige Kapitaltransfers und Subventionen</b>		<b>0,00</b>	<b>0,00</b>	<b>0,00</b>	<b>0,00</b>	<b>0,00</b>	<b>0,00</b>	<b>0,00</b>
<b>Darlehen</b>		<b>422 862,90</b>	<b>113 500,00</b>	<b>101 000,00</b>	<b>81 000,00</b>	<b>139 000,00</b>	<b>137 000,00</b>	<b>994 400,00</b>
9000012/1016028	IT, Investitionen 2020	122 361,38	0,00	0,00	0,00	0,00	0,00	122 400,00
9000012/1016029	IT, Investitionen 2021	120 000,00	0,00	0,00	0,00	0,00	0,00	120 000,00
9000003/1016030	IT, Investitionen 2022	180 501,52	0,00	0,00	0,00	0,00	0,00	180 500,00
9000012/1016031	IT, Investitionen 2023	0,00	113 500,00	0,00	0,00	0,00	0,00	113 500,00
9000099/1016032	IT, Investitionen 2024	0,00	0,00	101 000,00	0,00	0,00	0,00	101 000,00
9000099/1016033	IT, Investitionen 2025	0,00	0,00	0,00	81 000,00	0,00	0,00	81 000,00
9000099/1016034	IT, Investitionen 2026	0,00	0,00	0,00	0,00	139 000,00	0,00	139 000,00
9000099/1016035	IT, Investitionen 2027	0,00	0,00	0,00	0,00	0,00	137 000,00	137 000,00
<b>Finanzierungsleasing</b>		<b>0,00</b>	<b>0,00</b>	<b>0,00</b>	<b>0,00</b>	<b>0,00</b>	<b>0,00</b>	<b>0,00</b>
<b>Veräußerung langfristiges Vermögen und sonstiges</b>		<b>0,00</b>	<b>0,00</b>	<b>0,00</b>	<b>0,00</b>	<b>0,00</b>	<b>0,00</b>	<b>0,00</b>
<b>Finanzierungsergebnis 1016000</b>		<b>10 435,68</b>	<b>-10 500,00</b>	<b>0,00</b>	<b>0,00</b>	<b>0,00</b>	<b>0,00</b>	<b>-100,00</b>
	<i>inklusive Vorjahre (gerundet)</i>		<b>-100,00</b>	<b>-100,00</b>	<b>-100,00</b>	<b>-100,00</b>	<b>-100,00</b>	
<b>1163000</b>	<b>Feuerwehr Waidhofen - Stadt (2022 bis 2099)</b>							
<b>Auszahlungen - Investitionen - Mittelverwendung</b>		<b>0,00</b>	<b>100 000,00</b>	<b>2 500 000,00</b>	<b>0,00</b>	<b>0,00</b>	<b>0,00</b>	<b>2 600 000,00</b>
<b>Anschaffungs- oder Herstellungskosten</b>		<b>0,00</b>	<b>100 000,00</b>	<b>2 500 000,00</b>	<b>0,00</b>	<b>0,00</b>	<b>0,00</b>	<b>2 600 000,00</b>
5/163000-061000	Im Bau befindliche Gebäude und Bauten	0,00	100 000,00	2 500 000,00	0,00	0,00	0,00	2 600 000,00
<b>Einzahlungen - Finanzierung - Mittelaufbringung</b>		<b>0,00</b>	<b>100 000,00</b>	<b>2 500 000,00</b>	<b>0,00</b>	<b>0,00</b>	<b>0,00</b>	<b>2 600 000,00</b>
<b>Mittel aus Geldfluss aus der operativen Gebarung</b>		<b>0,00</b>	<b>0,00</b>	<b>300 000,00</b>	<b>0,00</b>	<b>0,00</b>	<b>0,00</b>	<b>300 000,00</b>
6/163000+010000	Verkaufserlöse	0,00	0,00	300 000,00	0,00	0,00	0,00	300 000,00
<b>Bedarfszuweisungen/KTZ</b>		<b>0,00</b>	<b>0,00</b>	<b>900 000,00</b>	<b>0,00</b>	<b>0,00</b>	<b>0,00</b>	<b>900 000,00</b>
6/163000+301000	Beitrag Land NÖ	0,00	0,00	900 000,00	0,00	0,00	0,00	900 000,00
<b>Haushaltsrücklagen/Zahlungsmittelreserven</b>		<b>0,00</b>	<b>0,00</b>	<b>0,00</b>	<b>0,00</b>	<b>0,00</b>	<b>0,00</b>	<b>0,00</b>
<b>Sonstige Kapitaltransfers und Subventionen</b>		<b>0,00</b>	<b>0,00</b>	<b>700 000,00</b>	<b>0,00</b>	<b>0,00</b>	<b>0,00</b>	<b>700 000,00</b>
6/163000+303000	Beitrag FF Waidhofen - Stadt	0,00	0,00	700 000,00	0,00	0,00	0,00	700 000,00

# 1. Nachtragsvoranschlag 2023

# Nachweis der Investitionstätigkeit

Stadt Waidhofen a/d Ybbs

Vorhaben	Vorhabensbezeichnung		RA Vorjahre	VA 2023	Plan 2024	Plan 2025	Plan 2026	Plan 2027	Plan Gesamt (gerundet)
Konto	Bezeichnung								
<b>Darlehen</b>			<b>0,00</b>	<b>100 000,00</b>	<b>600 000,00</b>	<b>0,00</b>	<b>0,00</b>	<b>0,00</b>	<b>700 000,00</b>
9000024/1163007	Neuerrichtung Feuerwehrhaus - Planung		0,00	100 000,00	0,00	0,00	0,00	0,00	100 000,00
9000099/1163008	Neuerrichtung Feuerwehrhaus		0,00	0,00	600 000,00	0,00	0,00	0,00	600 000,00
<b>Finanzierungsleasing</b>			<b>0,00</b>	<b>0,00</b>	<b>0,00</b>	<b>0,00</b>	<b>0,00</b>	<b>0,00</b>	<b>0,00</b>
<b>Veräußerung langfristiges Vermögen und sonstiges</b>			<b>0,00</b>	<b>0,00</b>	<b>0,00</b>	<b>0,00</b>	<b>0,00</b>	<b>0,00</b>	<b>0,00</b>
<b>Finanzierungsergebnis 1163000</b>			<b>0,00</b>	<b>0,00</b>	<b>0,00</b>	<b>0,00</b>	<b>0,00</b>	<b>0,00</b>	<b>0,00</b>
			<i>inklusive Vorjahre (gerundet)</i>	<b>0,00</b>	<b>0,00</b>	<b>0,00</b>	<b>0,00</b>	<b>0,00</b>	
<b>1163200</b>	<b>Feuerwehr Wirts (2022 bis 2099)</b>								
<b>Auszahlungen - Investitionen - Mittelverwendung</b>			<b>160 329,01</b>	<b>250 000,00</b>	<b>1 500 000,00</b>	<b>0,00</b>	<b>0,00</b>	<b>0,00</b>	<b>1 910 300,00</b>
<b>Anschaffungs- oder Herstellungskosten</b>			<b>160 329,01</b>	<b>250 000,00</b>	<b>1 500 000,00</b>	<b>0,00</b>	<b>0,00</b>	<b>0,00</b>	<b>1 910 300,00</b>
5/163200-001000	Grundankauf		160 329,01	0,00	0,00	0,00	0,00	0,00	160 300,00
5/163200-061000	Im Bau befindliche Gebäude und Bauten		0,00	250 000,00	1 500 000,00	0,00	0,00	0,00	1 750 000,00
<b>Einzahlungen - Finanzierung - Mittelaufbringung</b>			<b>160 329,01</b>	<b>250 000,00</b>	<b>1 500 000,00</b>	<b>0,00</b>	<b>0,00</b>	<b>0,00</b>	<b>1 910 300,00</b>
<b>Mittel aus Geldfluss aus der operativen Gebarung</b>			<b>0,00</b>	<b>0,00</b>	<b>150 000,00</b>	<b>0,00</b>	<b>0,00</b>	<b>0,00</b>	<b>150 000,00</b>
6/163200+010000	Verkaufserlöse		0,00	0,00	150 000,00	0,00	0,00	0,00	150 000,00
<b>Bedarfszuweisungen/KTZ</b>			<b>0,00</b>	<b>190 000,00</b>	<b>500 000,00</b>	<b>0,00</b>	<b>0,00</b>	<b>0,00</b>	<b>690 000,00</b>
6/163200+301000	Beitrag Land NÖ		0,00	20 000,00	500 000,00	0,00	0,00	0,00	520 000,00
6/163200+871000	Gemeinde-Bedarfszuweisungsmittel (BZ III)		0,00	170 000,00	0,00	0,00	0,00	0,00	170 000,00
<b>Haushaltsrücklagen/Zahlungsmittelreserven</b>			<b>0,00</b>	<b>0,00</b>	<b>0,00</b>	<b>0,00</b>	<b>0,00</b>	<b>0,00</b>	<b>0,00</b>
<b>Sonstige Kapitaltransfers und Subventionen</b>			<b>0,00</b>	<b>0,00</b>	<b>400 000,00</b>	<b>0,00</b>	<b>0,00</b>	<b>0,00</b>	<b>400 000,00</b>
6/163200+303000	Beitrag FF Wirts		0,00	0,00	400 000,00	0,00	0,00	0,00	400 000,00
<b>Darlehen</b>			<b>160 329,01</b>	<b>60 000,00</b>	<b>450 000,00</b>	<b>0,00</b>	<b>0,00</b>	<b>0,00</b>	<b>670 300,00</b>
9000003/1163202	Feuerwehr Wirts		160 329,01	0,00	0,00	0,00	0,00	0,00	160 300,00
9000024/1163203	Neuerrichtung Feuerwehrhaus - Planung		0,00	60 000,00	0,00	0,00	0,00	0,00	60 000,00
9000099/1163204	Neuerrichtung Feuerwehrhaus		0,00	0,00	450 000,00	0,00	0,00	0,00	450 000,00
<b>Finanzierungsleasing</b>			<b>0,00</b>	<b>0,00</b>	<b>0,00</b>	<b>0,00</b>	<b>0,00</b>	<b>0,00</b>	<b>0,00</b>
<b>Veräußerung langfristiges Vermögen und sonstiges</b>			<b>0,00</b>	<b>0,00</b>	<b>0,00</b>	<b>0,00</b>	<b>0,00</b>	<b>0,00</b>	<b>0,00</b>
<b>Finanzierungsergebnis 1163200</b>			<b>0,00</b>	<b>0,00</b>	<b>0,00</b>	<b>0,00</b>	<b>0,00</b>	<b>0,00</b>	<b>0,00</b>
			<i>inklusive Vorjahre (gerundet)</i>	<b>0,00</b>	<b>0,00</b>	<b>0,00</b>	<b>0,00</b>	<b>0,00</b>	

# 1. Nachtragsvoranschlag 2023

# Nachweis der Investitionstätigkeit

Stadt Waidhofen a/d Ybbs

Vorhaben	Vorhabensbezeichnung	RA Vorjahre	VA 2023	Plan 2024	Plan 2025	Plan 2026	Plan 2027	Plan Gesamt (gerundet)
Konto	Bezeichnung							
<b>1211100</b>	<b>Volksschule Konradsheim (2020 bis 2099)</b>							
	<b>Auszahlungen - Investitionen - Mittelverwendung</b>	<b>0,00</b>	<b>0,00</b>	<b>0,00</b>	<b>50 000,00</b>	<b>2 500 000,00</b>	<b>0,00</b>	<b>2 550 000,00</b>
	<b>Anschaffungs- oder Herstellungskosten</b>	<b>0,00</b>	<b>0,00</b>	<b>0,00</b>	<b>50 000,00</b>	<b>2 500 000,00</b>	<b>0,00</b>	<b>2 550 000,00</b>
5/211100-061000	Im Bau befindliche Gebäude und Bauten (Architekturwettbewerb+Neubau)	0,00	0,00	0,00	50 000,00	2 500 000,00	0,00	2 550 000,00
	<b>Einzahlungen - Finanzierung - Mittelaufbringung</b>	<b>0,00</b>	<b>0,00</b>	<b>0,00</b>	<b>50 000,00</b>	<b>2 500 000,00</b>	<b>0,00</b>	<b>2 550 000,00</b>
	<b>Mittel aus Geldfluss aus der operativen Gebarung</b>	<b>0,00</b>	<b>0,00</b>	<b>0,00</b>	<b>0,00</b>	<b>0,00</b>	<b>0,00</b>	<b>0,00</b>
	<b>Bedarfszuweisungen/KTZ</b>	<b>0,00</b>	<b>0,00</b>	<b>0,00</b>	<b>0,00</b>	<b>100 000,00</b>	<b>0,00</b>	<b>100 000,00</b>
6/211100+301000	Beitrag Land NÖ	0,00	0,00	0,00	0,00	100 000,00	0,00	100 000,00
	<b>Haushaltsrücklagen/Zahlungsmittelreserven</b>	<b>0,00</b>	<b>0,00</b>	<b>0,00</b>	<b>0,00</b>	<b>0,00</b>	<b>0,00</b>	<b>0,00</b>
	<b>Sonstige Kapitaltransfers und Subventionen</b>	<b>0,00</b>	<b>0,00</b>	<b>0,00</b>	<b>0,00</b>	<b>0,00</b>	<b>0,00</b>	<b>0,00</b>
	<b>Darlehen</b>	<b>0,00</b>	<b>0,00</b>	<b>0,00</b>	<b>50 000,00</b>	<b>2 400 000,00</b>	<b>0,00</b>	<b>2 450 000,00</b>
9000099/1211103	Neuerrichtung Volksschule - Planung	0,00	0,00	0,00	50 000,00	0,00	0,00	50 000,00
9000099/1211104	Neuerrichtung Volksschule	0,00	0,00	0,00	0,00	2 400 000,00	0,00	2 400 000,00
	<b>Finanzierungsleasing</b>	<b>0,00</b>	<b>0,00</b>	<b>0,00</b>	<b>0,00</b>	<b>0,00</b>	<b>0,00</b>	<b>0,00</b>
	<b>Veräußerung langfristiges Vermögen und sonstiges</b>	<b>0,00</b>	<b>0,00</b>	<b>0,00</b>	<b>0,00</b>	<b>0,00</b>	<b>0,00</b>	<b>0,00</b>
<b>Finanzierungsergebnis 1211100</b>		<b>0,00</b>	<b>0,00</b>	<b>0,00</b>	<b>0,00</b>	<b>0,00</b>	<b>0,00</b>	<b>0,00</b>
	<i>inklusive Vorjahre (gerundet)</i>		<b>0,00</b>	<b>0,00</b>	<b>0,00</b>	<b>0,00</b>	<b>0,00</b>	
<b>1211300</b>	<b>VS St. Leonhard/Wald (2020 bis 2099)</b>							
	<b>Auszahlungen - Investitionen - Mittelverwendung</b>	<b>0,00</b>	<b>0,00</b>	<b>0,00</b>	<b>0,00</b>	<b>0,00</b>	<b>700 000,00</b>	<b>700 000,00</b>
	<b>Anschaffungs- oder Herstellungskosten</b>	<b>0,00</b>	<b>0,00</b>	<b>0,00</b>	<b>0,00</b>	<b>0,00</b>	<b>700 000,00</b>	<b>700 000,00</b>
5/211300-010000	Instandsetzung Gebäude	0,00	0,00	0,00	0,00	0,00	700 000,00	700 000,00
	<b>Einzahlungen - Finanzierung - Mittelaufbringung</b>	<b>0,00</b>	<b>0,00</b>	<b>0,00</b>	<b>0,00</b>	<b>0,00</b>	<b>700 000,00</b>	<b>700 000,00</b>
	<b>Mittel aus Geldfluss aus der operativen Gebarung</b>	<b>0,00</b>	<b>0,00</b>	<b>0,00</b>	<b>0,00</b>	<b>0,00</b>	<b>0,00</b>	<b>0,00</b>
	<b>Bedarfszuweisungen/KTZ</b>	<b>0,00</b>	<b>0,00</b>	<b>0,00</b>	<b>0,00</b>	<b>0,00</b>	<b>175 000,00</b>	<b>175 000,00</b>
6/211300+301000	Beitrag NÖ Schul- u. Kindergartenfonds	0,00	0,00	0,00	0,00	0,00	175 000,00	175 000,00
	<b>Haushaltsrücklagen/Zahlungsmittelreserven</b>	<b>0,00</b>	<b>0,00</b>	<b>0,00</b>	<b>0,00</b>	<b>0,00</b>	<b>0,00</b>	<b>0,00</b>
	<b>Sonstige Kapitaltransfers und Subventionen</b>	<b>0,00</b>	<b>0,00</b>	<b>0,00</b>	<b>0,00</b>	<b>0,00</b>	<b>0,00</b>	<b>0,00</b>
6/211300+300000	Beitrag Bund (KIP 2023)	0,00	0,00	0,00	0,00	0,00	0,00	0,00
	<b>Darlehen</b>	<b>0,00</b>	<b>0,00</b>	<b>0,00</b>	<b>0,00</b>	<b>0,00</b>	<b>525 000,00</b>	<b>525 000,00</b>
9000099/1211304	Thermische Sanierung	0,00	0,00	0,00	0,00	0,00	525 000,00	525 000,00
	<b>Finanzierungsleasing</b>	<b>0,00</b>	<b>0,00</b>	<b>0,00</b>	<b>0,00</b>	<b>0,00</b>	<b>0,00</b>	<b>0,00</b>

# 1. Nachtragsvoranschlag 2023

# Nachweis der Investitionstätigkeit

Stadt Waidhofen a/d Ybbs

Vorhaben	Vorhabensbezeichnung	RA Vorjahre	VA 2023	Plan 2024	Plan 2025	Plan 2026	Plan 2027	Plan Gesamt (gerundet)
Konto	Bezeichnung							
	Veräußerung langfristiges Vermögen und sonstiges	0,00	0,00	0,00	0,00	0,00	0,00	0,00
<b>Finanzierungsergebnis 1211300</b>		<b>0,00</b>	<b>0,00</b>	<b>0,00</b>	<b>0,00</b>	<b>0,00</b>	<b>0,00</b>	<b>0,00</b>
	<i>inklusive Vorjahre (gerundet)</i>		<b>0,00</b>	<b>0,00</b>	<b>0,00</b>	<b>0,00</b>	<b>0,00</b>	
<b>1240000</b>	<b>Kindergärten (2022 bis 2099)</b>							
	<b>Auszahlungen - Investitionen - Mittelverwendung</b>	<b>0,00</b>	<b>0,00</b>	<b>300 000,00</b>	<b>0,00</b>	<b>0,00</b>	<b>0,00</b>	<b>300 000,00</b>
	<b>Anschaffungs- oder Herstellungskosten</b>	<b>0,00</b>	<b>0,00</b>	<b>300 000,00</b>	<b>0,00</b>	<b>0,00</b>	<b>0,00</b>	<b>300 000,00</b>
5/240000-050000	KiGa-Gruppenerweiterung (Umbau/Wohncontainer)	0,00	0,00	300 000,00	0,00	0,00	0,00	300 000,00
	<b>Einzahlungen - Finanzierung - Mittelaufbringung</b>	<b>0,00</b>	<b>0,00</b>	<b>300 000,00</b>	<b>0,00</b>	<b>0,00</b>	<b>0,00</b>	<b>300 000,00</b>
	<b>Mittel aus Geldfluss aus der operativen Gebarung</b>	<b>0,00</b>	<b>0,00</b>	<b>0,00</b>	<b>0,00</b>	<b>0,00</b>	<b>0,00</b>	<b>0,00</b>
	<b>Bedarfszuweisungen/KTZ</b>	<b>0,00</b>	<b>0,00</b>	<b>150 000,00</b>	<b>0,00</b>	<b>0,00</b>	<b>0,00</b>	<b>150 000,00</b>
6/240000+301000	Beitrag Land NÖ	0,00	0,00	150 000,00	0,00	0,00	0,00	150 000,00
	<b>Haushaltsrücklagen/Zahlungsmittelreserven</b>	<b>0,00</b>	<b>0,00</b>	<b>0,00</b>	<b>0,00</b>	<b>0,00</b>	<b>0,00</b>	<b>0,00</b>
	<b>Sonstige Kapitaltransfers und Subventionen</b>	<b>0,00</b>	<b>0,00</b>	<b>0,00</b>	<b>0,00</b>	<b>0,00</b>	<b>0,00</b>	<b>0,00</b>
	<b>Darlehen</b>	<b>0,00</b>	<b>0,00</b>	<b>150 000,00</b>	<b>0,00</b>	<b>0,00</b>	<b>0,00</b>	<b>150 000,00</b>
9000099/1240002	Kindergärten - Gruppenerweiterung 2024	0,00	0,00	150 000,00	0,00	0,00	0,00	150 000,00
	<b>Finanzierungsleasing</b>	<b>0,00</b>	<b>0,00</b>	<b>0,00</b>	<b>0,00</b>	<b>0,00</b>	<b>0,00</b>	<b>0,00</b>
	<b>Veräußerung langfristiges Vermögen und sonstiges</b>	<b>0,00</b>	<b>0,00</b>	<b>0,00</b>	<b>0,00</b>	<b>0,00</b>	<b>0,00</b>	<b>0,00</b>
<b>Finanzierungsergebnis 1240000</b>		<b>0,00</b>	<b>0,00</b>	<b>0,00</b>	<b>0,00</b>	<b>0,00</b>	<b>0,00</b>	<b>0,00</b>
	<i>inklusive Vorjahre (gerundet)</i>		<b>0,00</b>	<b>0,00</b>	<b>0,00</b>	<b>0,00</b>	<b>0,00</b>	
<b>1240300</b>	<b>Kindergarten III Zell/Ybbs (2021 bis 2099)</b>							
	<b>Auszahlungen - Investitionen - Mittelverwendung</b>	<b>0,00</b>	<b>0,00</b>	<b>100 000,00</b>	<b>900 000,00</b>	<b>1 200 000,00</b>	<b>0,00</b>	<b>2 200 000,00</b>
	<b>Anschaffungs- oder Herstellungskosten</b>	<b>0,00</b>	<b>0,00</b>	<b>100 000,00</b>	<b>900 000,00</b>	<b>1 200 000,00</b>	<b>0,00</b>	<b>2 200 000,00</b>
5/240300-061000	Neuerrichtung KiGa Zell (inkl. Architekturwettbewerb/Planung)	0,00	0,00	100 000,00	900 000,00	1 200 000,00	0,00	2 200 000,00
	<b>Einzahlungen - Finanzierung - Mittelaufbringung</b>	<b>0,00</b>	<b>0,00</b>	<b>100 000,00</b>	<b>900 000,00</b>	<b>1 200 000,00</b>	<b>0,00</b>	<b>2 200 000,00</b>
	<b>Mittel aus Geldfluss aus der operativen Gebarung</b>	<b>0,00</b>	<b>0,00</b>	<b>0,00</b>	<b>0,00</b>	<b>0,00</b>	<b>0,00</b>	<b>0,00</b>
	<b>Bedarfszuweisungen/KTZ</b>	<b>0,00</b>	<b>0,00</b>	<b>0,00</b>	<b>0,00</b>	<b>75 000,00</b>	<b>0,00</b>	<b>75 000,00</b>
6/240300+301000	Beitrag NÖ Schul- u. Kindergartenfonds	0,00	0,00	0,00	0,00	75 000,00	0,00	75 000,00
	<b>Haushaltsrücklagen/Zahlungsmittelreserven</b>	<b>0,00</b>	<b>0,00</b>	<b>0,00</b>	<b>0,00</b>	<b>0,00</b>	<b>0,00</b>	<b>0,00</b>
	<b>Sonstige Kapitaltransfers und Subventionen</b>	<b>0,00</b>	<b>0,00</b>	<b>0,00</b>	<b>0,00</b>	<b>0,00</b>	<b>0,00</b>	<b>0,00</b>



# 1. Nachtragsvoranschlag 2023

# Nachweis der Investitionstätigkeit

Stadt Waidhofen a/d Ybbs

Vorhaben	Vorhabensbezeichnung	RA Vorjahre	VA 2023	Plan 2024	Plan 2025	Plan 2026	Plan 2027	Plan Gesamt (gerundet)
Konto	Bezeichnung							
<b>Darlehen</b>		<b>0,00</b>	<b>0,00</b>	<b>100 000,00</b>	<b>900 000,00</b>	<b>1 125 000,00</b>	<b>0,00</b>	<b>2 125 000,00</b>
9000099/1240303	Kindergarten Zell - Architekturwettbewerb	0,00	0,00	100 000,00	0,00	0,00	0,00	100 000,00
9000099/1240304	Kindergarten Zell - Neuerrichtung	0,00	0,00	0,00	900 000,00	1 125 000,00	0,00	2 025 000,00
<b>Finanzierungsleasing</b>		<b>0,00</b>	<b>0,00</b>	<b>0,00</b>	<b>0,00</b>	<b>0,00</b>	<b>0,00</b>	<b>0,00</b>
<b>Veräußerung langfristiges Vermögen und sonstiges</b>		<b>0,00</b>	<b>0,00</b>	<b>0,00</b>	<b>0,00</b>	<b>0,00</b>	<b>0,00</b>	<b>0,00</b>
<b>Finanzierungsergebnis 1240300</b>		<b>0,00</b>	<b>0,00</b>	<b>0,00</b>	<b>0,00</b>	<b>0,00</b>	<b>0,00</b>	<b>0,00</b>
		<i>inklusive Vorjahre (gerundet)</i>	<b>0,00</b>	<b>0,00</b>	<b>0,00</b>	<b>0,00</b>	<b>0,00</b>	
<b>1240600</b>	<b>Kindergarten VI St. Leonhard/Wald (2023 bis 2099)</b>							
<b>Auszahlungen - Investitionen - Mittelverwendung</b>		<b>0,00</b>	<b>150 000,00</b>	<b>0,00</b>	<b>0,00</b>	<b>0,00</b>	<b>0,00</b>	<b>150 000,00</b>
<b>Anschaffungs- oder Herstellungskosten</b>		<b>0,00</b>	<b>150 000,00</b>	<b>0,00</b>	<b>0,00</b>	<b>0,00</b>	<b>0,00</b>	<b>150 000,00</b>
5/240600-010000	Errichtung zusätzliche Gruppe	0,00	150 000,00	0,00	0,00	0,00	0,00	150 000,00
<b>Einzahlungen - Finanzierung - Mittelaufbringung</b>		<b>0,00</b>	<b>150 000,00</b>	<b>0,00</b>	<b>0,00</b>	<b>0,00</b>	<b>0,00</b>	<b>150 000,00</b>
<b>Mittel aus Geldfluss aus der operativen Gebarung</b>		<b>0,00</b>	<b>0,00</b>	<b>0,00</b>	<b>0,00</b>	<b>0,00</b>	<b>0,00</b>	<b>0,00</b>
<b>Bedarfszuweisungen/KTZ</b>		<b>0,00</b>	<b>25 000,00</b>	<b>0,00</b>	<b>0,00</b>	<b>0,00</b>	<b>0,00</b>	<b>25 000,00</b>
6/240600+301000	Beitrag NÖ Schul- u. Kindergartenfonds	0,00	25 000,00	0,00	0,00	0,00	0,00	25 000,00
<b>Haushaltsrücklagen/Zahlungsmittelreserven</b>		<b>0,00</b>	<b>0,00</b>	<b>0,00</b>	<b>0,00</b>	<b>0,00</b>	<b>0,00</b>	<b>0,00</b>
<b>Sonstige Kapitaltransfers und Subventionen</b>		<b>0,00</b>	<b>0,00</b>	<b>0,00</b>	<b>0,00</b>	<b>0,00</b>	<b>0,00</b>	<b>0,00</b>
<b>Darlehen</b>		<b>0,00</b>	<b>125 000,00</b>	<b>0,00</b>	<b>0,00</b>	<b>0,00</b>	<b>0,00</b>	<b>125 000,00</b>
9000024/1240601	2. Gruppenraum 2023	0,00	125 000,00	0,00	0,00	0,00	0,00	125 000,00
<b>Finanzierungsleasing</b>		<b>0,00</b>	<b>0,00</b>	<b>0,00</b>	<b>0,00</b>	<b>0,00</b>	<b>0,00</b>	<b>0,00</b>
<b>Veräußerung langfristiges Vermögen und sonstiges</b>		<b>0,00</b>	<b>0,00</b>	<b>0,00</b>	<b>0,00</b>	<b>0,00</b>	<b>0,00</b>	<b>0,00</b>
<b>Finanzierungsergebnis 1240600</b>		<b>0,00</b>	<b>0,00</b>	<b>0,00</b>	<b>0,00</b>	<b>0,00</b>	<b>0,00</b>	<b>0,00</b>
		<i>inklusive Vorjahre (gerundet)</i>	<b>0,00</b>	<b>0,00</b>	<b>0,00</b>	<b>0,00</b>	<b>0,00</b>	
<b>1240700</b>	<b>Kindergarten VII St. Georgen/Klaus (2021 bis 2099)</b>							
Geplante Gesamtkosten:	200 000,00							
<b>Auszahlungen - Investitionen - Mittelverwendung</b>		<b>165 972,14</b>	<b>20 000,00</b>	<b>0,00</b>	<b>0,00</b>	<b>100 000,00</b>	<b>1 350 000,00</b>	<b>1 636 000,00</b>
<b>Anschaffungs- oder Herstellungskosten</b>		<b>165 972,14</b>	<b>20 000,00</b>	<b>0,00</b>	<b>0,00</b>	<b>100 000,00</b>	<b>1 350 000,00</b>	<b>1 636 000,00</b>
5/240700-010000	Gebäude und Bauten	165 972,14	0,00	0,00	0,00	0,00	0,00	166 000,00
5/240700-061000	Im Bau befindliche Gebäude und Bauten	0,00	20 000,00	0,00	0,00	100 000,00	1 350 000,00	1 470 000,00
<b>Einzahlungen - Finanzierung - Mittelaufbringung</b>		<b>165 972,14</b>	<b>20 000,00</b>	<b>0,00</b>	<b>0,00</b>	<b>100 000,00</b>	<b>1 350 000,00</b>	<b>1 636 000,00</b>
<b>Mittel aus Geldfluss aus der operativen Gebarung</b>		<b>0,00</b>	<b>0,00</b>	<b>0,00</b>	<b>0,00</b>	<b>0,00</b>	<b>0,00</b>	<b>0,00</b>

# 1. Nachtragsvoranschlag 2023

# Nachweis der Investitionstätigkeit

Stadt Waidhofen a/d Ybbs

Vorhaben	Vorhabensbezeichnung	RA Vorjahre	VA 2023	Plan 2024	Plan 2025	Plan 2026	Plan 2027	Plan Gesamt (gerundet)
Konto	Bezeichnung							
<b>Bedarfszuweisungen/KTZ</b>		<b>0,00</b>	<b>0,00</b>	<b>0,00</b>	<b>0,00</b>	<b>0,00</b>	<b>137 500,00</b>	<b>137 500,00</b>
6/240700+301000	Beitrag NÖ Schul- u. Kindergartenfonds - Einrichtung Turnsaal	0,00	0,00	0,00	0,00	0,00	37 500,00	37 500,00
6/240700+301001	Beitrag Land NÖ - Stadterneuerung	0,00	0,00	0,00	0,00	0,00	100 000,00	100 000,00
<b>Haushaltsrücklagen/Zahlungsmittelreserven</b>		<b>0,00</b>	<b>0,00</b>	<b>0,00</b>	<b>0,00</b>	<b>0,00</b>	<b>0,00</b>	<b>0,00</b>
<b>Sonstige Kapitaltransfers und Subventionen</b>		<b>0,00</b>	<b>0,00</b>	<b>0,00</b>	<b>0,00</b>	<b>0,00</b>	<b>0,00</b>	<b>0,00</b>
<b>Darlehen</b>		<b>165 972,14</b>	<b>20 000,00</b>	<b>0,00</b>	<b>0,00</b>	<b>100 000,00</b>	<b>1 212 500,00</b>	<b>1 498 500,00</b>
9000003/1240703	2. Gruppenraum 2022	165 972,14	0,00	0,00	0,00	0,00	0,00	166 000,00
9000099/1240704	Kindergarten St. Georgen/Klaus - Planung Turnsaal	0,00	0,00	0,00	0,00	100 000,00	0,00	100 000,00
9000099/1240705	Kindergarten St. Georgen/Klaus - Errichtung	0,00	0,00	0,00	0,00	0,00	1 212 500,00	1 212 500,00
9000012/1240704	Planung Turnsaal 2023	0,00	20 000,00	0,00	0,00	0,00	0,00	20 000,00
<b>Finanzierungsleasing</b>		<b>0,00</b>	<b>0,00</b>	<b>0,00</b>	<b>0,00</b>	<b>0,00</b>	<b>0,00</b>	<b>0,00</b>
<b>Veräußerung langfristiges Vermögen und sonstiges</b>		<b>0,00</b>	<b>0,00</b>	<b>0,00</b>	<b>0,00</b>	<b>0,00</b>	<b>0,00</b>	<b>0,00</b>
<b>Finanzierungsergebnis 1240700</b>		<b>0,00</b>	<b>0,00</b>	<b>0,00</b>	<b>0,00</b>	<b>0,00</b>	<b>0,00</b>	<b>0,00</b>
			<i>inklusive Vorjahre (gerundet)</i>	<b>0,00</b>	<b>0,00</b>	<b>0,00</b>	<b>0,00</b>	<b>0,00</b>
<b>1240800 Kindergarten VIII Windhag (2022 bis 2099)</b>								
<b>Auszahlungen - Investitionen - Mittelverwendung</b>		<b>0,00</b>	<b>85 000,00</b>	<b>150 000,00</b>	<b>0,00</b>	<b>0,00</b>	<b>0,00</b>	<b>235 000,00</b>
<b>Anschaffungs- oder Herstellungskosten</b>		<b>0,00</b>	<b>85 000,00</b>	<b>150 000,00</b>	<b>0,00</b>	<b>0,00</b>	<b>0,00</b>	<b>235 000,00</b>
5/240800-010000	Instandsetzung Gebäude	0,00	85 000,00	150 000,00	0,00	0,00	0,00	235 000,00
<b>Einzahlungen - Finanzierung - Mittelaufbringung</b>		<b>0,00</b>	<b>85 000,00</b>	<b>150 000,00</b>	<b>0,00</b>	<b>0,00</b>	<b>0,00</b>	<b>235 000,00</b>
<b>Mittel aus Geldfluss aus der operativen Gebarung</b>		<b>0,00</b>	<b>0,00</b>	<b>0,00</b>	<b>0,00</b>	<b>0,00</b>	<b>0,00</b>	<b>0,00</b>
<b>Bedarfszuweisungen/KTZ</b>		<b>0,00</b>	<b>21 000,00</b>	<b>75 000,00</b>	<b>0,00</b>	<b>0,00</b>	<b>0,00</b>	<b>96 000,00</b>
6/240800+301000	Beitrag NÖ Schul- u. Kindergartenfonds	0,00	21 000,00	75 000,00	0,00	0,00	0,00	96 000,00
<b>Haushaltsrücklagen/Zahlungsmittelreserven</b>		<b>0,00</b>	<b>0,00</b>	<b>0,00</b>	<b>0,00</b>	<b>0,00</b>	<b>0,00</b>	<b>0,00</b>
<b>Sonstige Kapitaltransfers und Subventionen</b>		<b>0,00</b>	<b>42 000,00</b>	<b>0,00</b>	<b>0,00</b>	<b>0,00</b>	<b>0,00</b>	<b>42 000,00</b>
6/240800+300000	Beitrag Bund (KIP 2023)	0,00	42 000,00	0,00	0,00	0,00	0,00	42 000,00
<b>Darlehen</b>		<b>0,00</b>	<b>22 000,00</b>	<b>75 000,00</b>	<b>0,00</b>	<b>0,00</b>	<b>0,00</b>	<b>97 000,00</b>
9000024/1240801	Generalsanierung - Planung 2023	0,00	22 000,00	0,00	0,00	0,00	0,00	22 000,00
9000099/1240802	2. Gruppenraum	0,00	0,00	75 000,00	0,00	0,00	0,00	75 000,00
<b>Finanzierungsleasing</b>		<b>0,00</b>	<b>0,00</b>	<b>0,00</b>	<b>0,00</b>	<b>0,00</b>	<b>0,00</b>	<b>0,00</b>

# 1. Nachtragsvoranschlag 2023

# Nachweis der Investitionstätigkeit

Stadt Waidhofen a/d Ybbs

Vorhaben	Vorhabensbezeichnung	RA Vorjahre	VA 2023	Plan 2024	Plan 2025	Plan 2026	Plan 2027	Plan Gesamt (gerundet)
Konto	Bezeichnung							
	Veräußerung langfristiges Vermögen und sonstiges	0,00	0,00	0,00	0,00	0,00	0,00	0,00
<b>Finanzierungsergebnis 1240800</b>		<b>0,00</b>	<b>0,00</b>	<b>0,00</b>	<b>0,00</b>	<b>0,00</b>	<b>0,00</b>	<b>0,00</b>
	<i>inklusive Vorjahre (gerundet)</i>		<b>0,00</b>	<b>0,00</b>	<b>0,00</b>	<b>0,00</b>	<b>0,00</b>	
<b>1262000</b>	<b>Sportplätze (2020 bis 2099)</b>							
<b>Auszahlungen - Investitionen - Mittelverwendung</b>		<b>0,00</b>	<b>45 000,00</b>	<b>30 000,00</b>	<b>0,00</b>	<b>200 000,00</b>	<b>0,00</b>	<b>275 000,00</b>
<b>Anschaffungs- oder Herstellungskosten</b>		<b>0,00</b>	<b>45 000,00</b>	<b>30 000,00</b>	<b>0,00</b>	<b>200 000,00</b>	<b>0,00</b>	<b>275 000,00</b>
5/262000-006000	Instandsetzung Laufbahn	0,00	0,00	0,00	0,00	200 000,00	0,00	200 000,00
5/262000-010000	Instandsetzung Gebäude	0,00	45 000,00	0,00	0,00	0,00	0,00	45 000,00
5/262000-020000	Maschinen und maschinelle Anlagen	0,00	0,00	30 000,00	0,00	0,00	0,00	30 000,00
<b>Einzahlungen - Finanzierung - Mittelaufbringung</b>		<b>0,00</b>	<b>45 000,00</b>	<b>30 000,00</b>	<b>0,00</b>	<b>200 000,00</b>	<b>0,00</b>	<b>275 000,00</b>
<b>Mittel aus Geldfluss aus der operativen Gebarung</b>		<b>0,00</b>	<b>0,00</b>	<b>0,00</b>	<b>0,00</b>	<b>0,00</b>	<b>0,00</b>	<b>0,00</b>
<b>Bedarfszuweisungen/KTZ</b>		<b>0,00</b>	<b>11 000,00</b>	<b>0,00</b>	<b>0,00</b>	<b>12 000,00</b>	<b>0,00</b>	<b>23 000,00</b>
6/262000+301000	Beitrag Land NÖ	0,00	11 000,00	0,00	0,00	12 000,00	0,00	23 000,00
<b>Haushaltsrücklagen/Zahlungsmittelreserven</b>		<b>0,00</b>	<b>0,00</b>	<b>0,00</b>	<b>0,00</b>	<b>0,00</b>	<b>0,00</b>	<b>0,00</b>
<b>Sonstige Kapitaltransfers und Subventionen</b>		<b>0,00</b>	<b>0,00</b>	<b>0,00</b>	<b>0,00</b>	<b>22 000,00</b>	<b>0,00</b>	<b>22 000,00</b>
6/262000+300000	Beitrag Bund	0,00	0,00	0,00	0,00	22 000,00	0,00	22 000,00
<b>Darlehen</b>		<b>0,00</b>	<b>34 000,00</b>	<b>30 000,00</b>	<b>0,00</b>	<b>166 000,00</b>	<b>0,00</b>	<b>230 000,00</b>
9000012/1262014	Fernwärmeanschluss, Warmwasseraufbereitung	0,00	34 000,00	0,00	0,00	0,00	0,00	34 000,00
9000099/1262015	Mähgerät (Spindelmäher)	0,00	0,00	30 000,00	0,00	0,00	0,00	30 000,00
9000099/1262016	Instandsetzung Laufbahn (Teilsanierung)	0,00	0,00	0,00	0,00	166 000,00	0,00	166 000,00
<b>Finanzierungsleasing</b>		<b>0,00</b>	<b>0,00</b>	<b>0,00</b>	<b>0,00</b>	<b>0,00</b>	<b>0,00</b>	<b>0,00</b>
<b>Veräußerung langfristiges Vermögen und sonstiges</b>		<b>0,00</b>	<b>0,00</b>	<b>0,00</b>	<b>0,00</b>	<b>0,00</b>	<b>0,00</b>	<b>0,00</b>
<b>Finanzierungsergebnis 1262000</b>		<b>0,00</b>	<b>0,00</b>	<b>0,00</b>	<b>0,00</b>	<b>0,00</b>	<b>0,00</b>	<b>0,00</b>
	<i>inklusive Vorjahre (gerundet)</i>		<b>0,00</b>	<b>0,00</b>	<b>0,00</b>	<b>0,00</b>	<b>0,00</b>	

# 1. Nachtragsvoranschlag 2023

# Nachweis der Investitionstätigkeit

Stadt Waidhofen a/d Ybbs

Vorhaben	Vorhabensbezeichnung	RA Vorjahre	VA 2023	Plan 2024	Plan 2025	Plan 2026	Plan 2027	Plan Gesamt (gerundet)
Konto	Bezeichnung							
<b>1263000</b>	<b>Sporthalle (2020 bis 2099)</b>							
	<b>Auszahlungen - Investitionen - Mittelverwendung</b>	<b>3 535 973,87</b>	<b>200 000,00</b>	<b>0,00</b>	<b>0,00</b>	<b>0,00</b>	<b>0,00</b>	<b>3 736 000,00</b>
	<b>Anschaffungs- oder Herstellungskosten</b>	<b>3 535 973,87</b>	<b>200 000,00</b>	<b>0,00</b>	<b>0,00</b>	<b>0,00</b>	<b>0,00</b>	<b>3 736 000,00</b>
5/263000-010000	Generalsanierung	1 461 339,30	200 000,00	0,00	0,00	0,00	0,00	1 661 300,00
5/263000-061000	AiB - Generalsanierung	1 476 918,75	0,00	0,00	0,00	0,00	0,00	1 476 900,00
5/263000-794001	Zuweisung an zweckgebundene Haushaltsrücklagen	247 714,82	0,00	0,00	0,00	0,00	0,00	247 700,00
5/263000-794010	Zuweisung an zweckgebundene Haushaltsrücklagen (Sporthalle)	350 001,00	0,00	0,00	0,00	0,00	0,00	350 000,00
	<b>Einzahlungen - Finanzierung - Mittelaufbringung</b>	<b>3 612 350,39</b>	<b>123 500,00</b>	<b>0,00</b>	<b>0,00</b>	<b>0,00</b>	<b>0,00</b>	<b>3 735 900,00</b>
	<b>Mittel aus Geldfluss aus der operativen Gebarung</b>	<b>0,00</b>	<b>0,00</b>	<b>0,00</b>	<b>0,00</b>	<b>0,00</b>	<b>0,00</b>	<b>0,00</b>
	<b>Bedarfszuweisungen/KTZ</b>	<b>925 000,00</b>	<b>85 000,00</b>	<b>0,00</b>	<b>0,00</b>	<b>0,00</b>	<b>0,00</b>	<b>1 010 000,00</b>
6/263000+301000	Beitrag Land NÖ	120 000,00	85 000,00	0,00	0,00	0,00	0,00	205 000,00
6/263000+871000	Gemeinde-Bedarfszuweisungsmittel (BZ III)	805 000,00	0,00	0,00	0,00	0,00	0,00	805 000,00
	<b>Haushaltsrücklagen/Zahlungsmittelreserven</b>	<b>697 715,82</b>	<b>0,00</b>	<b>0,00</b>	<b>0,00</b>	<b>0,00</b>	<b>0,00</b>	<b>697 700,00</b>
6/263000+894001	Entnahmen von zweckgebundenen Haushaltsrücklagen	597 715,82	0,00	0,00	0,00	0,00	0,00	597 700,00
6/263000+894011	Entnahmen von zweckgebundenen Haushaltsrücklagen (Grundbesitz)	100 000,00	0,00	0,00	0,00	0,00	0,00	100 000,00
	<b>Sonstige Kapitaltransfers und Subventionen</b>	<b>1 314 634,57</b>	<b>19 500,00</b>	<b>0,00</b>	<b>0,00</b>	<b>0,00</b>	<b>0,00</b>	<b>1 334 100,00</b>
6/263000+300000	Beitrag Bund KIG 2020	1 314 634,57	0,00	0,00	0,00	0,00	0,00	1 314 600,00
6/263000+300010	Kapitaltransfers von Bund, Bundesfonds und Bundeskammern	0,00	10 000,00	0,00	0,00	0,00	0,00	10 000,00
6/263000+309000	Kapitaltransfers von der Europäischen Union	0,00	9 500,00	0,00	0,00	0,00	0,00	9 500,00
	<b>Darlehen</b>	<b>675 000,00</b>	<b>19 000,00</b>	<b>0,00</b>	<b>0,00</b>	<b>0,00</b>	<b>0,00</b>	<b>694 000,00</b>
9000003/1263005	Sporthalle, Generalsanierung, 2022	675 000,00	0,00	0,00	0,00	0,00	0,00	675 000,00
9000024/1263006	Sporthalle, Generalsanierung	0,00	19 000,00	0,00	0,00	0,00	0,00	19 000,00
	<b>Finanzierungsleasing</b>	<b>0,00</b>	<b>0,00</b>	<b>0,00</b>	<b>0,00</b>	<b>0,00</b>	<b>0,00</b>	<b>0,00</b>
	<b>Veräußerung langfristiges Vermögen und sonstiges</b>	<b>0,00</b>	<b>0,00</b>	<b>0,00</b>	<b>0,00</b>	<b>0,00</b>	<b>0,00</b>	<b>0,00</b>
<b>Finanzierungsergebnis 1263000</b>		<b>76 376,52</b>	<b>-76 500,00</b>	<b>0,00</b>	<b>0,00</b>	<b>0,00</b>	<b>0,00</b>	<b>-100,00</b>
	<i>inklusive Vorjahre (gerundet)</i>		<b>-100,00</b>	<b>-100,00</b>	<b>-100,00</b>	<b>-100,00</b>	<b>-100,00</b>	

# 1. Nachtragsvoranschlag 2023

# Nachweis der Investitionstätigkeit

Stadt Waidhofen a/d Ybbs

Vorhaben	Vorhabensbezeichnung	RA Vorjahre	VA 2023	Plan 2024	Plan 2025	Plan 2026	Plan 2027	Plan Gesamt (gerundet)
Konto	Bezeichnung							
<b>1264000</b>	<b>Kunsteislaufbahn (2020 bis 2099)</b>							
	<b>Auszahlungen - Investitionen - Mittelverwendung</b>	<b>40 879,42</b>	<b>0,00</b>	<b>0,00</b>	<b>0,00</b>	<b>0,00</b>	<b>0,00</b>	<b>40 900,00</b>
	<b>Anschaffungs- oder Herstellungskosten</b>	<b>40 879,42</b>	<b>0,00</b>	<b>0,00</b>	<b>0,00</b>	<b>0,00</b>	<b>0,00</b>	<b>40 900,00</b>
5/264000-050000	Sonderanlagen (EPDM Kühl-Matten)	40 879,42	0,00	0,00	0,00	0,00	0,00	40 900,00
	<b>Einzahlungen - Finanzierung - Mittelaufbringung</b>	<b>40 879,42</b>	<b>0,00</b>	<b>0,00</b>	<b>0,00</b>	<b>0,00</b>	<b>0,00</b>	<b>40 900,00</b>
	<b>Mittel aus Geldfluss aus der operativen Gebarung</b>	<b>0,00</b>	<b>0,00</b>	<b>0,00</b>	<b>0,00</b>	<b>0,00</b>	<b>0,00</b>	<b>0,00</b>
	<b>Bedarfszuweisungen/KTZ</b>	<b>0,00</b>	<b>0,00</b>	<b>0,00</b>	<b>0,00</b>	<b>0,00</b>	<b>0,00</b>	<b>0,00</b>
	<b>Haushaltsrücklagen/Zahlungsmittelreserven</b>	<b>0,00</b>	<b>0,00</b>	<b>0,00</b>	<b>0,00</b>	<b>0,00</b>	<b>0,00</b>	<b>0,00</b>
	<b>Sonstige Kapitaltransfers und Subventionen</b>	<b>0,00</b>	<b>0,00</b>	<b>0,00</b>	<b>0,00</b>	<b>0,00</b>	<b>0,00</b>	<b>0,00</b>
	<b>Darlehen</b>	<b>40 879,42</b>	<b>0,00</b>	<b>0,00</b>	<b>0,00</b>	<b>0,00</b>	<b>0,00</b>	<b>40 900,00</b>
9000012/1264002	EPDM-Matten Erneuerung 2020	40 879,42	0,00	0,00	0,00	0,00	0,00	40 900,00
	<b>Finanzierungsleasing</b>	<b>0,00</b>	<b>0,00</b>	<b>0,00</b>	<b>0,00</b>	<b>0,00</b>	<b>0,00</b>	<b>0,00</b>
	<b>Veräußerung langfristiges Vermögen und sonstiges</b>	<b>0,00</b>	<b>0,00</b>	<b>0,00</b>	<b>0,00</b>	<b>0,00</b>	<b>0,00</b>	<b>0,00</b>
<b>Finanzierungsergebnis 1264000</b>		<b>0,00</b>	<b>0,00</b>	<b>0,00</b>	<b>0,00</b>	<b>0,00</b>	<b>0,00</b>	<b>0,00</b>
	<i>inklusive Vorjahre (gerundet)</i>		<b>0,00</b>	<b>0,00</b>	<b>0,00</b>	<b>0,00</b>	<b>0,00</b>	
<b>1360300</b>	<b>Stadt-, Schloss- u. Ybbsturm (2020 bis 2099)</b>							
	<b>Auszahlungen - Investitionen - Mittelverwendung</b>	<b>0,00</b>	<b>50 000,00</b>	<b>0,00</b>	<b>0,00</b>	<b>0,00</b>	<b>0,00</b>	<b>50 000,00</b>
	<b>Anschaffungs- oder Herstellungskosten</b>	<b>0,00</b>	<b>50 000,00</b>	<b>0,00</b>	<b>0,00</b>	<b>0,00</b>	<b>0,00</b>	<b>50 000,00</b>
5/360300-010000	Instandsetzung Gebäude	0,00	50 000,00	0,00	0,00	0,00	0,00	50 000,00
	<b>Einzahlungen - Finanzierung - Mittelaufbringung</b>	<b>0,00</b>	<b>50 000,00</b>	<b>0,00</b>	<b>0,00</b>	<b>0,00</b>	<b>0,00</b>	<b>50 000,00</b>
	<b>Mittel aus Geldfluss aus der operativen Gebarung</b>	<b>0,00</b>	<b>0,00</b>	<b>0,00</b>	<b>0,00</b>	<b>0,00</b>	<b>0,00</b>	<b>0,00</b>
	<b>Bedarfszuweisungen/KTZ</b>	<b>0,00</b>	<b>0,00</b>	<b>0,00</b>	<b>0,00</b>	<b>0,00</b>	<b>0,00</b>	<b>0,00</b>
	<b>Haushaltsrücklagen/Zahlungsmittelreserven</b>	<b>0,00</b>	<b>0,00</b>	<b>0,00</b>	<b>0,00</b>	<b>0,00</b>	<b>0,00</b>	<b>0,00</b>
	<b>Sonstige Kapitaltransfers und Subventionen</b>	<b>0,00</b>	<b>0,00</b>	<b>0,00</b>	<b>0,00</b>	<b>0,00</b>	<b>0,00</b>	<b>0,00</b>
	<b>Darlehen</b>	<b>0,00</b>	<b>50 000,00</b>	<b>0,00</b>	<b>0,00</b>	<b>0,00</b>	<b>0,00</b>	<b>50 000,00</b>
9000012/1360302	Stadtturm - Instandsetzung Turmdach 2023	0,00	50 000,00	0,00	0,00	0,00	0,00	50 000,00
	<b>Finanzierungsleasing</b>	<b>0,00</b>	<b>0,00</b>	<b>0,00</b>	<b>0,00</b>	<b>0,00</b>	<b>0,00</b>	<b>0,00</b>
	<b>Veräußerung langfristiges Vermögen und sonstiges</b>	<b>0,00</b>	<b>0,00</b>	<b>0,00</b>	<b>0,00</b>	<b>0,00</b>	<b>0,00</b>	<b>0,00</b>
<b>Finanzierungsergebnis 1360300</b>		<b>0,00</b>	<b>0,00</b>	<b>0,00</b>	<b>0,00</b>	<b>0,00</b>	<b>0,00</b>	<b>0,00</b>
	<i>inklusive Vorjahre (gerundet)</i>		<b>0,00</b>	<b>0,00</b>	<b>0,00</b>	<b>0,00</b>	<b>0,00</b>	

# 1. Nachtragsvoranschlag 2023

# Nachweis der Investitionstätigkeit

Stadt Waidhofen a/d Ybbs

Vorhaben	Vorhabensbezeichnung	RA Vorjahre	VA 2023	Plan 2024	Plan 2025	Plan 2026	Plan 2027	Plan Gesamt (gerundet)
Konto	Bezeichnung							
<b>1612000</b>	<b>Gemeindestraßen (2020 bis 2099)</b>							
<b>Auszahlungen - Investitionen - Mittelverwendung</b>		<b>1 811 136,06</b>	<b>1 802 000,00</b>	<b>930 000,00</b>	<b>580 000,00</b>	<b>324 000,00</b>	<b>460 000,00</b>	<b>5 907 100,00</b>
<b>Anschaffungs- oder Herstellungskosten</b>		<b>1 811 136,06</b>	<b>1 802 000,00</b>	<b>930 000,00</b>	<b>580 000,00</b>	<b>324 000,00</b>	<b>460 000,00</b>	<b>5 907 100,00</b>
5/612000-002000	Straßenbauten	1 127 572,48	1 458 000,00	560 000,00	188 000,00	228 000,00	160 000,00	3 721 600,00
5/612000-002100	Aufschließungsstraßen	52 609,27	38 000,00	0,00	0,00	0,00	120 000,00	210 600,00
5/612000-002300	Gehsteige-Errichtung	118 939,97	220 000,00	0,00	0,00	0,00	0,00	338 900,00
5/612000-002500	Maßnahmen f. d. öffentl. Verkehr	174 605,57	60 000,00	0,00	0,00	0,00	0,00	234 600,00
5/612000-005100	Geländeraufstellungen und Sanierungen	67 438,27	26 000,00	0,00	72 000,00	36 000,00	60 000,00	261 400,00
5/612000-005200	Brücken	33 616,17	0,00	370 000,00	320 000,00	60 000,00	120 000,00	903 600,00
5/612000-050000	Sonderanlagen "Grünes Netz"	6 601,71	0,00	0,00	0,00	0,00	0,00	6 600,00
5/612000-061200	AiB Betriebsgebiet Kreilhof	229 752,62	0,00	0,00	0,00	0,00	0,00	229 800,00
<b>Einzahlungen - Finanzierung - Mittelaufbringung</b>		<b>1 811 136,06</b>	<b>1 802 000,00</b>	<b>930 000,00</b>	<b>580 000,00</b>	<b>324 000,00</b>	<b>460 000,00</b>	<b>5 907 100,00</b>
<b>Mittel aus Geldfluss aus der operativen Gebarung</b>		<b>0,00</b>	<b>0,00</b>	<b>370 000,00</b>	<b>320 000,00</b>	<b>0,00</b>	<b>0,00</b>	<b>690 000,00</b>
6/612000+829000	Sonstige Einnahmen	0,00	0,00	370 000,00	320 000,00	0,00	0,00	690 000,00
<b>Bedarfszuweisungen/KTZ</b>		<b>905 404,00</b>	<b>255 000,00</b>	<b>260 000,00</b>	<b>260 000,00</b>	<b>260 000,00</b>	<b>260 000,00</b>	<b>2 200 400,00</b>
6/612000+301000	Beitrag Land NÖ	455 404,00	55 000,00	10 000,00	10 000,00	10 000,00	10 000,00	550 400,00
6/612000+871000	Gemeinde-Bedarfszuweisungsmittel (BZ III)	450 000,00	200 000,00	250 000,00	250 000,00	250 000,00	250 000,00	1 650 000,00
<b>Haushaltsrücklagen/Zahlungsmittelreserven</b>		<b>0,00</b>	<b>0,00</b>	<b>0,00</b>	<b>0,00</b>	<b>0,00</b>	<b>0,00</b>	<b>0,00</b>
<b>Sonstige Kapitaltransfers und Subventionen</b>		<b>24 900,00</b>	<b>0,00</b>	<b>0,00</b>	<b>0,00</b>	<b>0,00</b>	<b>0,00</b>	<b>24 900,00</b>
6/612000+307000	Infrastrukturbeitrag (Diemingergründe)	16 600,00	0,00	0,00	0,00	0,00	0,00	16 600,00
6/612000+868000	Infrastrukturbeitrag (Diemingergründe)	8 300,00	0,00	0,00	0,00	0,00	0,00	8 300,00
<b>Darlehen</b>		<b>880 832,06</b>	<b>1 547 000,00</b>	<b>300 000,00</b>	<b>0,00</b>	<b>64 000,00</b>	<b>200 000,00</b>	<b>2 991 800,00</b>
9000005/1612063	Straßenbauvorhaben 2020	589 156,23	0,00	0,00	0,00	0,00	0,00	589 200,00
9000012/1612064	Straßenbauvorhaben 2021	240 000,00	0,00	0,00	0,00	0,00	0,00	240 000,00
9000003/1612065	Straßenbauvorhaben 2022	51 675,83	0,00	0,00	0,00	0,00	0,00	51 700,00
9000024/1612066	Straßenbauvorhaben 2023	0,00	1 547 000,00	0,00	0,00	0,00	0,00	1 547 000,00
9000099/1612067	Straßenbauvorhaben 2024	0,00	0,00	300 000,00	0,00	0,00	0,00	300 000,00
9000099/1612069	Straßenbauvorhaben 2026	0,00	0,00	0,00	0,00	64 000,00	0,00	64 000,00
9000099/1612070	Straßenbauvorhaben 2027	0,00	0,00	0,00	0,00	0,00	200 000,00	200 000,00
<b>Finanzierungsleasing</b>		<b>0,00</b>	<b>0,00</b>	<b>0,00</b>	<b>0,00</b>	<b>0,00</b>	<b>0,00</b>	<b>0,00</b>
<b>Veräußerung langfristiges Vermögen und sonstiges</b>		<b>0,00</b>	<b>0,00</b>	<b>0,00</b>	<b>0,00</b>	<b>0,00</b>	<b>0,00</b>	<b>0,00</b>
<b>Finanzierungsergebnis 1612000</b>		<b>0,00</b>	<b>0,00</b>	<b>0,00</b>	<b>0,00</b>	<b>0,00</b>	<b>0,00</b>	<b>0,00</b>
			<i>inklusive Vorjahre (gerundet)</i>	<b>0,00</b>	<b>0,00</b>	<b>0,00</b>	<b>0,00</b>	<b>0,00</b>

# 1. Nachtragsvoranschlag 2023

# Nachweis der Investitionstätigkeit

Stadt Waidhofen a/d Ybbs

Vorhaben	Vorhabensbezeichnung	RA Vorjahre	VA 2023	Plan 2024	Plan 2025	Plan 2026	Plan 2027	Plan Gesamt (gerundet)
Konto	Bezeichnung							
<b>1612200</b>	<b>Maßnahmen Umsetzung Verkehrskonzept (vormals Radwege) (2020 bis 2099)</b>							
<b>Auszahlungen - Investitionen - Mittelverwendung</b>		<b>2 632 989,09</b>	<b>486 000,00</b>	<b>1 129 000,00</b>	<b>414 000,00</b>	<b>170 000,00</b>	<b>0,00</b>	<b>4 832 000,00</b>
<b>Anschaffungs- oder Herstellungskosten</b>		<b>2 632 989,09</b>	<b>486 000,00</b>	<b>1 129 000,00</b>	<b>414 000,00</b>	<b>170 000,00</b>	<b>0,00</b>	<b>4 832 000,00</b>
5/612200-002000	Strassenbauten	2 632 989,09	486 000,00	1 129 000,00	414 000,00	170 000,00	0,00	4 832 000,00
<b>Einzahlungen - Finanzierung - Mittelaufbringung</b>		<b>1 757 736,80</b>	<b>1 361 000,00</b>	<b>1 129 000,00</b>	<b>414 000,00</b>	<b>170 000,00</b>	<b>0,00</b>	<b>4 831 700,00</b>
<b>Mittel aus Geldfluss aus der operativen Gebarung</b>		<b>0,00</b>	<b>0,00</b>	<b>0,00</b>	<b>0,00</b>	<b>0,00</b>	<b>0,00</b>	<b>0,00</b>
<b>Bedarfszuweisungen/KTZ</b>		<b>603 243,92</b>	<b>1 018 000,00</b>	<b>564 000,00</b>	<b>207 000,00</b>	<b>170 000,00</b>	<b>0,00</b>	<b>2 562 200,00</b>
6/612200+301000	Beitrag Land NÖ	603 243,92	1 018 000,00	564 000,00	207 000,00	170 000,00	0,00	2 562 200,00
<b>Haushaltsrücklagen/Zahlungsmittelreserven</b>		<b>0,00</b>	<b>0,00</b>	<b>0,00</b>	<b>0,00</b>	<b>0,00</b>	<b>0,00</b>	<b>0,00</b>
<b>Sonstige Kapitaltransfers und Subventionen</b>		<b>30 000,00</b>	<b>225 000,00</b>	<b>0,00</b>	<b>0,00</b>	<b>0,00</b>	<b>0,00</b>	<b>255 000,00</b>
6/612200+302000	Marktgemeinde Ybbsitz - Anteil Radweg Gstadt	30 000,00	225 000,00	0,00	0,00	0,00	0,00	255 000,00
<b>Darlehen</b>		<b>1 124 492,88</b>	<b>118 000,00</b>	<b>565 000,00</b>	<b>207 000,00</b>	<b>0,00</b>	<b>0,00</b>	<b>2 014 500,00</b>
9000005/1612201	Radwege 2020	410 843,77	0,00	0,00	0,00	0,00	0,00	410 800,00
9000003/1612203	Radwege 2022	713 649,11	0,00	0,00	0,00	0,00	0,00	713 600,00
9000024/1612204	Radwege 2023	0,00	118 000,00	0,00	0,00	0,00	0,00	118 000,00
9000099/1612205	Radwege 2024	0,00	0,00	565 000,00	0,00	0,00	0,00	565 000,00
9000099/1612206	Radwege 2025	0,00	0,00	0,00	207 000,00	0,00	0,00	207 000,00
<b>Finanzierungsleasing</b>		<b>0,00</b>	<b>0,00</b>	<b>0,00</b>	<b>0,00</b>	<b>0,00</b>	<b>0,00</b>	<b>0,00</b>
<b>Veräußerung langfristiges Vermögen und sonstiges</b>		<b>0,00</b>	<b>0,00</b>	<b>0,00</b>	<b>0,00</b>	<b>0,00</b>	<b>0,00</b>	<b>0,00</b>
<b>Finanzierungsergebnis 1612200</b>		<b>-875 252,29</b>	<b>875 000,00</b>	<b>0,00</b>	<b>0,00</b>	<b>0,00</b>	<b>0,00</b>	<b>-300,00</b>
	<i>inklusive Vorjahre (gerundet)</i>		<b>-300,00</b>	<b>-300,00</b>	<b>-300,00</b>	<b>-300,00</b>	<b>-300,00</b>	
<b>1612500</b>	<b>Park &amp; Ride Anlage Hauptbahnhof (2022 bis 2099)</b>							
<b>Auszahlungen - Investitionen - Mittelverwendung</b>		<b>0,00</b>	<b>0,00</b>	<b>0,00</b>	<b>180 000,00</b>	<b>0,00</b>	<b>0,00</b>	<b>180 000,00</b>
<b>Anschaffungs- oder Herstellungskosten</b>		<b>0,00</b>	<b>0,00</b>	<b>0,00</b>	<b>180 000,00</b>	<b>0,00</b>	<b>0,00</b>	<b>180 000,00</b>
5/612500-010000	Instandsetzung Gebäude	0,00	0,00	0,00	180 000,00	0,00	0,00	180 000,00
<b>Einzahlungen - Finanzierung - Mittelaufbringung</b>		<b>0,00</b>	<b>0,00</b>	<b>0,00</b>	<b>180 000,00</b>	<b>0,00</b>	<b>0,00</b>	<b>180 000,00</b>
<b>Mittel aus Geldfluss aus der operativen Gebarung</b>		<b>0,00</b>	<b>0,00</b>	<b>0,00</b>	<b>0,00</b>	<b>0,00</b>	<b>0,00</b>	<b>0,00</b>
<b>Bedarfszuweisungen/KTZ</b>		<b>0,00</b>	<b>0,00</b>	<b>0,00</b>	<b>0,00</b>	<b>0,00</b>	<b>0,00</b>	<b>0,00</b>
<b>Haushaltsrücklagen/Zahlungsmittelreserven</b>		<b>0,00</b>	<b>0,00</b>	<b>0,00</b>	<b>0,00</b>	<b>0,00</b>	<b>0,00</b>	<b>0,00</b>
<b>Sonstige Kapitaltransfers und Subventionen</b>		<b>0,00</b>	<b>0,00</b>	<b>0,00</b>	<b>0,00</b>	<b>0,00</b>	<b>0,00</b>	<b>0,00</b>
<b>Darlehen</b>		<b>0,00</b>	<b>0,00</b>	<b>0,00</b>	<b>180 000,00</b>	<b>0,00</b>	<b>0,00</b>	<b>180 000,00</b>
9000099/1612501	Park & Ride Anlage - Dachsanierung	0,00	0,00	0,00	180 000,00	0,00	0,00	180 000,00
<b>Finanzierungsleasing</b>		<b>0,00</b>	<b>0,00</b>	<b>0,00</b>	<b>0,00</b>	<b>0,00</b>	<b>0,00</b>	<b>0,00</b>

# 1. Nachtragsvoranschlag 2023

# Nachweis der Investitionstätigkeit

Stadt Waidhofen a/d Ybbs

Vorhaben	Vorhabensbezeichnung	RA Vorjahre	VA 2023	Plan 2024	Plan 2025	Plan 2026	Plan 2027	Plan Gesamt (gerundet)
Konto	Bezeichnung							
	Veräußerung langfristiges Vermögen und sonstiges	0,00	0,00	0,00	0,00	0,00	0,00	0,00
<b>Finanzierungsergebnis 1612500</b>		<b>0,00</b>	<b>0,00</b>	<b>0,00</b>	<b>0,00</b>	<b>0,00</b>	<b>0,00</b>	<b>0,00</b>
	<i>inklusive Vorjahre (gerundet)</i>		<b>0,00</b>	<b>0,00</b>	<b>0,00</b>	<b>0,00</b>	<b>0,00</b>	
<b>1612600 Parkdeck Schlosscenter (2023 bis 2099)</b>								
<b>Auszahlungen - Investitionen - Mittelverwendung</b>		<b>0,00</b>	<b>3 700 000,00</b>	<b>0,00</b>	<b>0,00</b>	<b>0,00</b>	<b>0,00</b>	<b>3 700 000,00</b>
<b>Anschaffungs- oder Herstellungskosten</b>		<b>0,00</b>	<b>3 700 000,00</b>	<b>0,00</b>	<b>0,00</b>	<b>0,00</b>	<b>0,00</b>	<b>3 700 000,00</b>
5/612600-010000	Ankauf u. Generalsanierung Parkdeck	0,00	3 700 000,00	0,00	0,00	0,00	0,00	3 700 000,00
<b>Einzahlungen - Finanzierung - Mittelaufbringung</b>		<b>0,00</b>	<b>3 700 000,00</b>	<b>0,00</b>	<b>0,00</b>	<b>0,00</b>	<b>0,00</b>	<b>3 700 000,00</b>
<b>Mittel aus Geldfluss aus der operativen Gebarung</b>		<b>0,00</b>	<b>0,00</b>	<b>0,00</b>	<b>0,00</b>	<b>0,00</b>	<b>0,00</b>	<b>0,00</b>
<b>Bedarfszuweisungen/KTZ</b>		<b>0,00</b>	<b>0,00</b>	<b>0,00</b>	<b>0,00</b>	<b>0,00</b>	<b>0,00</b>	<b>0,00</b>
<b>Haushaltsrücklagen/Zahlungsmittelreserven</b>		<b>0,00</b>	<b>0,00</b>	<b>0,00</b>	<b>0,00</b>	<b>0,00</b>	<b>0,00</b>	<b>0,00</b>
<b>Sonstige Kapitaltransfers und Subventionen</b>		<b>0,00</b>	<b>0,00</b>	<b>0,00</b>	<b>0,00</b>	<b>0,00</b>	<b>0,00</b>	<b>0,00</b>
<b>Darlehen</b>		<b>0,00</b>	<b>3 700 000,00</b>	<b>0,00</b>	<b>0,00</b>	<b>0,00</b>	<b>0,00</b>	<b>3 700 000,00</b>
9000012/1612602	Ankauf u. Generalsanierung 2023/2024	0,00	3 700 000,00	0,00	0,00	0,00	0,00	3 700 000,00
<b>Finanzierungsleasing</b>		<b>0,00</b>	<b>0,00</b>	<b>0,00</b>	<b>0,00</b>	<b>0,00</b>	<b>0,00</b>	<b>0,00</b>
<b>Veräußerung langfristiges Vermögen und sonstiges</b>		<b>0,00</b>	<b>0,00</b>	<b>0,00</b>	<b>0,00</b>	<b>0,00</b>	<b>0,00</b>	<b>0,00</b>
<b>Finanzierungsergebnis 1612600</b>		<b>0,00</b>	<b>0,00</b>	<b>0,00</b>	<b>0,00</b>	<b>0,00</b>	<b>0,00</b>	<b>0,00</b>
	<i>inklusive Vorjahre (gerundet)</i>		<b>0,00</b>	<b>0,00</b>	<b>0,00</b>	<b>0,00</b>	<b>0,00</b>	
<b>1632000 Flussbau (2020 bis 2099)</b>								
<b>Auszahlungen - Investitionen - Mittelverwendung</b>		<b>320 575,01</b>	<b>500 000,00</b>	<b>348 000,00</b>	<b>0,00</b>	<b>48 000,00</b>	<b>96 000,00</b>	<b>1 312 600,00</b>
<b>Anschaffungs- oder Herstellungskosten</b>		<b>320 575,01</b>	<b>500 000,00</b>	<b>348 000,00</b>	<b>0,00</b>	<b>48 000,00</b>	<b>96 000,00</b>	<b>1 312 600,00</b>
5/632000-004000	Urnbachwehr Bachweg	3 978,26	500 000,00	300 000,00	0,00	0,00	0,00	804 000,00
5/632000-050100	Kavernensanierung Ybbsuferhöhlen	296 911,44	0,00	48 000,00	0,00	48 000,00	96 000,00	488 900,00
5/632000-050200	Urnbachwehr Bachweg	19 685,31	0,00	0,00	0,00	0,00	0,00	19 700,00
<b>Einzahlungen - Finanzierung - Mittelaufbringung</b>		<b>320 575,01</b>	<b>500 000,00</b>	<b>348 000,00</b>	<b>0,00</b>	<b>48 000,00</b>	<b>96 000,00</b>	<b>1 312 600,00</b>
<b>Mittel aus Geldfluss aus der operativen Gebarung</b>		<b>0,00</b>	<b>0,00</b>	<b>0,00</b>	<b>0,00</b>	<b>0,00</b>	<b>0,00</b>	<b>0,00</b>
<b>Bedarfszuweisungen/KTZ</b>		<b>0,00</b>	<b>490 000,00</b>	<b>294 000,00</b>	<b>0,00</b>	<b>0,00</b>	<b>0,00</b>	<b>784 000,00</b>
6/632000+301000	Kapitaltransfers von Ländern, Landesfonds und Landeskammern	0,00	490 000,00	294 000,00	0,00	0,00	0,00	784 000,00
<b>Haushaltsrücklagen/Zahlungsmittelreserven</b>		<b>0,00</b>	<b>0,00</b>	<b>0,00</b>	<b>0,00</b>	<b>0,00</b>	<b>0,00</b>	<b>0,00</b>
<b>Sonstige Kapitaltransfers und Subventionen</b>		<b>0,00</b>	<b>0,00</b>	<b>0,00</b>	<b>0,00</b>	<b>0,00</b>	<b>0,00</b>	<b>0,00</b>



# 1. Nachtragsvoranschlag 2023

# Nachweis der Investitionstätigkeit

Stadt Waidhofen a/d Ybbs

Vorhaben	Vorhabensbezeichnung		RA Vorjahre	VA 2023	Plan 2024	Plan 2025	Plan 2026	Plan 2027	Plan Gesamt (gerundet)
Konto	Bezeichnung								
<b>Darlehen</b>			<b>320 575,01</b>	<b>10 000,00</b>	<b>54 000,00</b>	<b>0,00</b>	<b>48 000,00</b>	<b>96 000,00</b>	<b>528 600,00</b>
9000012/1632024	Flussbau 2020		194 455,34	0,00	0,00	0,00	0,00	0,00	194 500,00
9000003/1632026	Flussbau 2022		126 119,67	0,00	0,00	0,00	0,00	0,00	126 100,00
9000012/1632027	Flussbau 2023		0,00	10 000,00	0,00	0,00	0,00	0,00	10 000,00
9000099/1632028	Flussbau 2024		0,00	0,00	54 000,00	0,00	0,00	0,00	54 000,00
9000099/1632029	Flussbau 2026		0,00	0,00	0,00	0,00	48 000,00	0,00	48 000,00
9000099/1632030	Flussbau 2027		0,00	0,00	0,00	0,00	0,00	96 000,00	96 000,00
<b>Finanzierungsleasing</b>			<b>0,00</b>	<b>0,00</b>	<b>0,00</b>	<b>0,00</b>	<b>0,00</b>	<b>0,00</b>	<b>0,00</b>
<b>Veräußerung langfristiges Vermögen und sonstiges</b>			<b>0,00</b>	<b>0,00</b>	<b>0,00</b>	<b>0,00</b>	<b>0,00</b>	<b>0,00</b>	<b>0,00</b>
<b>Finanzierungsergebnis 1632000</b>			<b>0,00</b>	<b>0,00</b>	<b>0,00</b>	<b>0,00</b>	<b>0,00</b>	<b>0,00</b>	<b>0,00</b>
		<i>inklusive Vorjahre (gerundet)</i>		<b>0,00</b>	<b>0,00</b>	<b>0,00</b>	<b>0,00</b>	<b>0,00</b>	
<b>1633000 Wildbachverbauung (2020 bis 2099)</b>									
<b>Auszahlungen - Investitionen - Mittelverwendung</b>			<b>463 089,81</b>	<b>180 000,00</b>	<b>160 000,00</b>	<b>350 000,00</b>	<b>330 000,00</b>	<b>240 000,00</b>	<b>1 723 100,00</b>
<b>Anschaffungs- oder Herstellungskosten</b>			<b>463 089,81</b>	<b>180 000,00</b>	<b>160 000,00</b>	<b>350 000,00</b>	<b>330 000,00</b>	<b>240 000,00</b>	<b>1 723 100,00</b>
5/633000-061000	Im Bau befindliche Gebäude und Bauten		463 089,81	180 000,00	160 000,00	350 000,00	330 000,00	240 000,00	1 723 100,00
<b>Einzahlungen - Finanzierung - Mittelaufbringung</b>			<b>463 089,81</b>	<b>180 000,00</b>	<b>160 000,00</b>	<b>350 000,00</b>	<b>330 000,00</b>	<b>240 000,00</b>	<b>1 723 100,00</b>
<b>Mittel aus Geldfluss aus der operativen Gebarung</b>			<b>0,00</b>	<b>0,00</b>	<b>0,00</b>	<b>0,00</b>	<b>0,00</b>	<b>0,00</b>	<b>0,00</b>
<b>Bedarfszuweisungen/KTZ</b>			<b>0,00</b>	<b>0,00</b>	<b>0,00</b>	<b>0,00</b>	<b>0,00</b>	<b>0,00</b>	<b>0,00</b>
<b>Haushaltsrücklagen/Zahlungsmittelreserven</b>			<b>0,00</b>	<b>0,00</b>	<b>0,00</b>	<b>0,00</b>	<b>0,00</b>	<b>0,00</b>	<b>0,00</b>
<b>Sonstige Kapitaltransfers und Subventionen</b>			<b>0,00</b>	<b>0,00</b>	<b>0,00</b>	<b>0,00</b>	<b>0,00</b>	<b>0,00</b>	<b>0,00</b>
<b>Darlehen</b>			<b>463 089,81</b>	<b>180 000,00</b>	<b>160 000,00</b>	<b>350 000,00</b>	<b>330 000,00</b>	<b>240 000,00</b>	<b>1 723 100,00</b>
9000012/1633025	Wildbachverbauung 2020		162 223,71	0,00	0,00	0,00	0,00	0,00	162 200,00
9000012/1633026	Wildbachverbauung 2021		214 987,48	0,00	0,00	0,00	0,00	0,00	215 000,00
9000003/1633027	Wildbachverbauung 2022		85 878,62	0,00	0,00	0,00	0,00	0,00	85 900,00
9000024/1633028	Wildbachverbauung 2023		0,00	180 000,00	0,00	0,00	0,00	0,00	180 000,00
9000099/1633029	Wildbachverbauung 2024		0,00	0,00	160 000,00	0,00	0,00	0,00	160 000,00
9000099/1633030	Wildbachverbauung 2025		0,00	0,00	0,00	350 000,00	0,00	0,00	350 000,00
9000099/1633031	Wildbachverbauung 2026		0,00	0,00	0,00	0,00	330 000,00	0,00	330 000,00
9000099/1633032	Wildbachverbauung 2027		0,00	0,00	0,00	0,00	0,00	240 000,00	240 000,00
<b>Finanzierungsleasing</b>			<b>0,00</b>	<b>0,00</b>	<b>0,00</b>	<b>0,00</b>	<b>0,00</b>	<b>0,00</b>	<b>0,00</b>
<b>Veräußerung langfristiges Vermögen und sonstiges</b>			<b>0,00</b>	<b>0,00</b>	<b>0,00</b>	<b>0,00</b>	<b>0,00</b>	<b>0,00</b>	<b>0,00</b>
<b>Finanzierungsergebnis 1633000</b>			<b>0,00</b>	<b>0,00</b>	<b>0,00</b>	<b>0,00</b>	<b>0,00</b>	<b>0,00</b>	<b>0,00</b>
		<i>inklusive Vorjahre (gerundet)</i>		<b>0,00</b>	<b>0,00</b>	<b>0,00</b>	<b>0,00</b>	<b>0,00</b>	

# 1. Nachtragsvoranschlag 2023

# Nachweis der Investitionstätigkeit

Stadt Waidhofen a/d Ybbs

Vorhaben	Vorhabensbezeichnung		RA Vorjahre	VA 2023	Plan 2024	Plan 2025	Plan 2026	Plan 2027	Plan Gesamt (gerundet)
Konto	Bezeichnung								
<b>1710000</b>	<b>Güterwege (2020 bis 2099)</b>								
	<b>Auszahlungen - Investitionen - Mittelverwendung</b>		<b>572 673,94</b>	<b>250 000,00</b>	<b>180 000,00</b>	<b>180 000,00</b>	<b>180 000,00</b>	<b>250 000,00</b>	<b>1 612 700,00</b>
	<b>Anschaffungs- oder Herstellungskosten</b>		<b>572 673,94</b>	<b>250 000,00</b>	<b>180 000,00</b>	<b>180 000,00</b>	<b>180 000,00</b>	<b>250 000,00</b>	<b>1 612 700,00</b>
5/710000-002000	Güterwege		572 673,94	250 000,00	180 000,00	180 000,00	180 000,00	250 000,00	1 612 700,00
	<b>Einzahlungen - Finanzierung - Mittelaufbringung</b>		<b>572 673,94</b>	<b>250 000,00</b>	<b>180 000,00</b>	<b>180 000,00</b>	<b>180 000,00</b>	<b>250 000,00</b>	<b>1 612 700,00</b>
	<b>Mittel aus Geldfluss aus der operativen Gebarung</b>		<b>30 869,48</b>	<b>0,00</b>	<b>0,00</b>	<b>0,00</b>	<b>0,00</b>	<b>0,00</b>	<b>30 900,00</b>
6/710000+813000	Erträge aus der Auflösung von Investitionszuschüssen (Kapitaltransfers)		0,00	0,00	0,00	0,00	0,00	0,00	0,00
6/710000+828000	Rückersatz von Ausgaben		30 869,48	0,00	0,00	0,00	0,00	0,00	30 900,00
	<b>Bedarfszuweisungen/KTZ</b>		<b>125 600,00</b>	<b>40 000,00</b>	<b>30 000,00</b>	<b>30 000,00</b>	<b>30 000,00</b>	<b>30 000,00</b>	<b>285 600,00</b>
6/710000+301000	Kapitaltransfers von Ländern, Landesfonds und Landeskammern		35 300,00	26 000,00	30 000,00	30 000,00	30 000,00	30 000,00	181 300,00
6/710000+871000	Beitrag Land NÖ (BZ III)		90 300,00	14 000,00	0,00	0,00	0,00	0,00	104 300,00
	<b>Haushaltsrücklagen/Zahlungsmittelreserven</b>		<b>0,00</b>	<b>0,00</b>	<b>0,00</b>	<b>0,00</b>	<b>0,00</b>	<b>0,00</b>	<b>0,00</b>
	<b>Sonstige Kapitaltransfers und Subventionen</b>		<b>0,00</b>	<b>10 000,00</b>	<b>5 000,00</b>	<b>5 000,00</b>	<b>5 000,00</b>	<b>5 000,00</b>	<b>30 000,00</b>
6/710000+307000	Kapitaltransfers von privaten Haushalten und privaten Organisationen ohne Erwerbszweck und andere		0,00	10 000,00	5 000,00	5 000,00	5 000,00	5 000,00	30 000,00
	<b>Darlehen</b>		<b>416 204,46</b>	<b>200 000,00</b>	<b>145 000,00</b>	<b>145 000,00</b>	<b>145 000,00</b>	<b>215 000,00</b>	<b>1 266 200,00</b>
9000012/1710087	Güterwege 2020		127 931,05	0,00	0,00	0,00	0,00	0,00	127 900,00
9000012/1710088	Güterwege 2021		179 432,30	0,00	0,00	0,00	0,00	0,00	179 400,00
9000003/1710089	Güterwege 2022		108 841,11	0,00	0,00	0,00	0,00	0,00	108 800,00
9000024/1710090	Güterwege 2023		0,00	200 000,00	0,00	0,00	0,00	0,00	200 000,00
9000099/1710091	Güterwege 2024		0,00	0,00	145 000,00	0,00	0,00	0,00	145 000,00
9000099/1710092	Güterwege 2025		0,00	0,00	0,00	145 000,00	0,00	0,00	145 000,00
9000099/1710093	Güterwege 2026		0,00	0,00	0,00	0,00	145 000,00	0,00	145 000,00
9000099/1710094	Güterwege 2027		0,00	0,00	0,00	0,00	0,00	215 000,00	215 000,00
	<b>Finanzierungsleasing</b>		<b>0,00</b>	<b>0,00</b>	<b>0,00</b>	<b>0,00</b>	<b>0,00</b>	<b>0,00</b>	<b>0,00</b>
	<b>Veräußerung langfristiges Vermögen und sonstiges</b>		<b>0,00</b>	<b>0,00</b>	<b>0,00</b>	<b>0,00</b>	<b>0,00</b>	<b>0,00</b>	<b>0,00</b>
<b>Finanzierungsergebnis 1710000</b>			<b>0,00</b>	<b>0,00</b>	<b>0,00</b>	<b>0,00</b>	<b>0,00</b>	<b>0,00</b>	<b>0,00</b>
			<i>inklusive Vorjahre (gerundet)</i>	<b>0,00</b>	<b>0,00</b>	<b>0,00</b>	<b>0,00</b>	<b>0,00</b>	<b>0,00</b>

# 1. Nachtragsvoranschlag 2023

# Nachweis der Investitionstätigkeit

Stadt Waidhofen a/d Ybbs

Vorhaben	Vorhabensbezeichnung		RA Vorjahre	VA 2023	Plan 2024	Plan 2025	Plan 2026	Plan 2027	Plan Gesamt (gerundet)
Konto	Bezeichnung								
<b>1814000</b>	<b>Straßenreinigung (2020 bis 2099)</b>								
	<b>Auszahlungen - Investitionen - Mittelverwendung</b>		<b>101 857,68</b>	<b>40 000,00</b>	<b>330 000,00</b>	<b>0,00</b>	<b>87 000,00</b>	<b>0,00</b>	<b>558 900,00</b>
	<b>Anschaffungs- oder Herstellungskosten</b>		<b>101 857,68</b>	<b>40 000,00</b>	<b>330 000,00</b>	<b>0,00</b>	<b>87 000,00</b>	<b>0,00</b>	<b>558 900,00</b>
5/814000-020000	Maschinen		85 747,92	40 000,00	20 000,00	0,00	60 000,00	0,00	205 700,00
5/814000-040000	Ankauf Fahrzeuge		16 109,76	0,00	310 000,00	0,00	27 000,00	0,00	353 100,00
	<b>Einzahlungen - Finanzierung - Mittelaufbringung</b>		<b>101 857,68</b>	<b>40 000,00</b>	<b>330 000,00</b>	<b>0,00</b>	<b>87 000,00</b>	<b>0,00</b>	<b>558 900,00</b>
	<b>Mittel aus Geldfluss aus der operativen Gebarung</b>		<b>0,00</b>	<b>0,00</b>	<b>12 000,00</b>	<b>0,00</b>	<b>0,00</b>	<b>0,00</b>	<b>12 000,00</b>
6/814000+040000	Fahrzeugverkauf		0,00	0,00	12 000,00	0,00	0,00	0,00	12 000,00
	<b>Bedarfszuweisungen/KTZ</b>		<b>0,00</b>	<b>0,00</b>	<b>0,00</b>	<b>0,00</b>	<b>0,00</b>	<b>0,00</b>	<b>0,00</b>
	<b>Haushaltsrücklagen/Zahlungsmittelreserven</b>		<b>0,00</b>	<b>0,00</b>	<b>0,00</b>	<b>0,00</b>	<b>0,00</b>	<b>0,00</b>	<b>0,00</b>
	<b>Sonstige Kapitaltransfers und Subventionen</b>		<b>0,00</b>	<b>0,00</b>	<b>0,00</b>	<b>0,00</b>	<b>0,00</b>	<b>0,00</b>	<b>0,00</b>
	<b>Darlehen</b>		<b>101 857,68</b>	<b>40 000,00</b>	<b>318 000,00</b>	<b>0,00</b>	<b>87 000,00</b>	<b>0,00</b>	<b>546 900,00</b>
9000012/1814011	Schneepflug u. Selbstladestreugerät 2020		32 359,20	0,00	0,00	0,00	0,00	0,00	32 400,00
9000003/1814012	Frontausleger-Mähgerät 2022		69 498,48	0,00	0,00	0,00	0,00	0,00	69 500,00
9000012/1814013	Motormäher 2023		0,00	40 000,00	0,00	0,00	0,00	0,00	40 000,00
9000099/1814014	Kehmaschine 2024		0,00	0,00	318 000,00	0,00	0,00	0,00	318 000,00
9000099/1814015	Aufsatzstreuer u. Schneepflug LKW 2026		0,00	0,00	0,00	0,00	87 000,00	0,00	87 000,00
	<b>Finanzierungsleasing</b>		<b>0,00</b>	<b>0,00</b>	<b>0,00</b>	<b>0,00</b>	<b>0,00</b>	<b>0,00</b>	<b>0,00</b>
	<b>Veräußerung langfristiges Vermögen und sonstiges</b>		<b>0,00</b>	<b>0,00</b>	<b>0,00</b>	<b>0,00</b>	<b>0,00</b>	<b>0,00</b>	<b>0,00</b>
<b>Finanzierungsergebnis 1814000</b>			<b>0,00</b>	<b>0,00</b>	<b>0,00</b>	<b>0,00</b>	<b>0,00</b>	<b>0,00</b>	<b>0,00</b>
			<i>inklusive Vorjahre (gerundet)</i>	<b>0,00</b>	<b>0,00</b>	<b>0,00</b>	<b>0,00</b>	<b>0,00</b>	
<b>1815000</b>	<b>Park- und Grünanlagen (2023 bis 2099)</b>								
	<b>Auszahlungen - Investitionen - Mittelverwendung</b>		<b>0,00</b>	<b>100 000,00</b>	<b>0,00</b>	<b>0,00</b>	<b>0,00</b>	<b>0,00</b>	<b>100 000,00</b>
	<b>Anschaffungs- oder Herstellungskosten</b>		<b>0,00</b>	<b>100 000,00</b>	<b>0,00</b>	<b>0,00</b>	<b>0,00</b>	<b>0,00</b>	<b>100 000,00</b>
5/815000-006000	Gestaltung Grünanlagen (Im Vogelsang, Schillerpark)		0,00	100 000,00	0,00	0,00	0,00	0,00	100 000,00
	<b>Einzahlungen - Finanzierung - Mittelaufbringung</b>		<b>0,00</b>	<b>100 000,00</b>	<b>0,00</b>	<b>0,00</b>	<b>0,00</b>	<b>0,00</b>	<b>100 000,00</b>
	<b>Mittel aus Geldfluss aus der operativen Gebarung</b>		<b>0,00</b>	<b>0,00</b>	<b>0,00</b>	<b>0,00</b>	<b>0,00</b>	<b>0,00</b>	<b>0,00</b>
	<b>Bedarfszuweisungen/KTZ</b>		<b>0,00</b>	<b>0,00</b>	<b>0,00</b>	<b>0,00</b>	<b>0,00</b>	<b>0,00</b>	<b>0,00</b>
	<b>Haushaltsrücklagen/Zahlungsmittelreserven</b>		<b>0,00</b>	<b>0,00</b>	<b>0,00</b>	<b>0,00</b>	<b>0,00</b>	<b>0,00</b>	<b>0,00</b>
	<b>Sonstige Kapitaltransfers und Subventionen</b>		<b>0,00</b>	<b>0,00</b>	<b>0,00</b>	<b>0,00</b>	<b>0,00</b>	<b>0,00</b>	<b>0,00</b>
	<b>Darlehen</b>		<b>0,00</b>	<b>100 000,00</b>	<b>0,00</b>	<b>0,00</b>	<b>0,00</b>	<b>0,00</b>	<b>100 000,00</b>
9000099/1815006	Gestaltung Grünanlagen 2023		0,00	100 000,00	0,00	0,00	0,00	0,00	100 000,00
	<b>Finanzierungsleasing</b>		<b>0,00</b>	<b>0,00</b>	<b>0,00</b>	<b>0,00</b>	<b>0,00</b>	<b>0,00</b>	<b>0,00</b>

# 1. Nachtragsvoranschlag 2023

# Nachweis der Investitionstätigkeit

Stadt Waidhofen a/d Ybbs

Vorhaben	Vorhabensbezeichnung	RA Vorjahre	VA 2023	Plan 2024	Plan 2025	Plan 2026	Plan 2027	Plan Gesamt (gerundet)
Konto	Bezeichnung							
	Veräußerung langfristiges Vermögen und sonstiges	0,00	0,00	0,00	0,00	0,00	0,00	0,00
<b>Finanzierungsergebnis 1815000</b>		<b>0,00</b>	<b>0,00</b>	<b>0,00</b>	<b>0,00</b>	<b>0,00</b>	<b>0,00</b>	<b>0,00</b>
	<i>inklusive Vorjahre (gerundet)</i>		<b>0,00</b>	<b>0,00</b>	<b>0,00</b>	<b>0,00</b>	<b>0,00</b>	
<b>1815100</b>	<b>Kinderspielplätze (2022 bis 2099)</b>							
	<b>Auszahlungen - Investitionen - Mittelverwendung</b>	<b>0,00</b>	<b>20 000,00</b>	<b>0,00</b>	<b>0,00</b>	<b>0,00</b>	<b>0,00</b>	<b>20 000,00</b>
	<b>Anschaffungs- oder Herstellungskosten</b>	<b>0,00</b>	<b>20 000,00</b>	<b>0,00</b>	<b>0,00</b>	<b>0,00</b>	<b>0,00</b>	<b>20 000,00</b>
5/815100-006000	Sonstige Grundstückseinrichtungen (Skaterplatz 2023)	0,00	20 000,00	0,00	0,00	0,00	0,00	20 000,00
	<b>Einzahlungen - Finanzierung - Mittelaufbringung</b>	<b>0,00</b>	<b>20 000,00</b>	<b>0,00</b>	<b>0,00</b>	<b>0,00</b>	<b>0,00</b>	<b>20 000,00</b>
	<b>Mittel aus Geldfluss aus der operativen Gebarung</b>	<b>0,00</b>	<b>0,00</b>	<b>0,00</b>	<b>0,00</b>	<b>0,00</b>	<b>0,00</b>	<b>0,00</b>
	<b>Bedarfszuweisungen/KTZ</b>	<b>0,00</b>	<b>0,00</b>	<b>0,00</b>	<b>0,00</b>	<b>0,00</b>	<b>0,00</b>	<b>0,00</b>
6/815100+301000	Beitrag Land NÖ	0,00	0,00	0,00	0,00	0,00	0,00	0,00
	<b>Haushaltsrücklagen/Zahlungsmittelreserven</b>	<b>0,00</b>	<b>19 000,00</b>	<b>0,00</b>	<b>0,00</b>	<b>0,00</b>	<b>0,00</b>	<b>19 000,00</b>
6/815100+894001	Entnahmen von zweckgebundenen Haushaltsrücklagen	0,00	19 000,00	0,00	0,00	0,00	0,00	19 000,00
	<b>Sonstige Kapitaltransfers und Subventionen</b>	<b>0,00</b>	<b>0,00</b>	<b>0,00</b>	<b>0,00</b>	<b>0,00</b>	<b>0,00</b>	<b>0,00</b>
	<b>Darlehen</b>	<b>0,00</b>	<b>1 000,00</b>	<b>0,00</b>	<b>0,00</b>	<b>0,00</b>	<b>0,00</b>	<b>1 000,00</b>
9000024/1815101	Skaterplatz 2023	0,00	1 000,00	0,00	0,00	0,00	0,00	1 000,00
	<b>Finanzierungsleasing</b>	<b>0,00</b>	<b>0,00</b>	<b>0,00</b>	<b>0,00</b>	<b>0,00</b>	<b>0,00</b>	<b>0,00</b>
	<b>Veräußerung langfristiges Vermögen und sonstiges</b>	<b>0,00</b>	<b>0,00</b>	<b>0,00</b>	<b>0,00</b>	<b>0,00</b>	<b>0,00</b>	<b>0,00</b>
<b>Finanzierungsergebnis 1815100</b>		<b>0,00</b>	<b>0,00</b>	<b>0,00</b>	<b>0,00</b>	<b>0,00</b>	<b>0,00</b>	<b>0,00</b>
	<i>inklusive Vorjahre (gerundet)</i>		<b>0,00</b>	<b>0,00</b>	<b>0,00</b>	<b>0,00</b>	<b>0,00</b>	
<b>1816000</b>	<b>Straßenbeleuchtung (2020 bis 2099)</b>							
	<b>Auszahlungen - Investitionen - Mittelverwendung</b>	<b>431 382,97</b>	<b>294 500,00</b>	<b>137 500,00</b>	<b>111 000,00</b>	<b>86 500,00</b>	<b>164 500,00</b>	<b>1 225 400,00</b>
	<b>Anschaffungs- oder Herstellungskosten</b>	<b>431 382,97</b>	<b>294 500,00</b>	<b>137 500,00</b>	<b>111 000,00</b>	<b>86 500,00</b>	<b>164 500,00</b>	<b>1 225 400,00</b>
5/816000-005000	Anlagen zu Straßenbauten (Straßenbeleuchtung)	431 382,97	294 500,00	137 500,00	111 000,00	86 500,00	164 500,00	1 225 400,00
	<b>Einzahlungen - Finanzierung - Mittelaufbringung</b>	<b>431 382,97</b>	<b>294 500,00</b>	<b>137 500,00</b>	<b>111 000,00</b>	<b>86 500,00</b>	<b>164 500,00</b>	<b>1 225 400,00</b>
	<b>Mittel aus Geldfluss aus der operativen Gebarung</b>	<b>0,00</b>	<b>0,00</b>	<b>0,00</b>	<b>0,00</b>	<b>0,00</b>	<b>0,00</b>	<b>0,00</b>
	<b>Bedarfszuweisungen/KTZ</b>	<b>0,00</b>	<b>15 000,00</b>	<b>0,00</b>	<b>0,00</b>	<b>0,00</b>	<b>0,00</b>	<b>15 000,00</b>
6/816000+301000	Beitrag Land NÖ	0,00	15 000,00	0,00	0,00	0,00	0,00	15 000,00
	<b>Haushaltsrücklagen/Zahlungsmittelreserven</b>	<b>0,00</b>	<b>0,00</b>	<b>0,00</b>	<b>0,00</b>	<b>0,00</b>	<b>0,00</b>	<b>0,00</b>

# 1. Nachtragsvoranschlag 2023

# Nachweis der Investitionstätigkeit

Stadt Waidhofen a/d Ybbs

Vorhaben	Vorhabensbezeichnung	RA Vorjahre	VA 2023	Plan 2024	Plan 2025	Plan 2026	Plan 2027	Plan Gesamt (gerundet)
Konto	Bezeichnung							
<b>Sonstige Kapitaltransfers und Subventionen</b>		<b>0,00</b>	<b>20 000,00</b>	<b>0,00</b>	<b>0,00</b>	<b>0,00</b>	<b>0,00</b>	<b>20 000,00</b>
6/816000+300000	Beitrag Bund (KIP 2023)	0,00	20 000,00	0,00	0,00	0,00	0,00	20 000,00
<b>Darlehen</b>		<b>431 382,97</b>	<b>259 500,00</b>	<b>137 500,00</b>	<b>111 000,00</b>	<b>86 500,00</b>	<b>164 500,00</b>	<b>1 190 400,00</b>
9000012/1816037	Straßenbeleuchtung 2020	108 934,92	0,00	0,00	0,00	0,00	0,00	108 900,00
9000012/1816038	Straßenbeleuchtung 2021	87 772,99	0,00	0,00	0,00	0,00	0,00	87 800,00
9000003/1816039	Straßenbeleuchtung 2022	234 675,06	0,00	0,00	0,00	0,00	0,00	234 700,00
9000024/1816040	Straßenbeleuchtung 2023	0,00	259 500,00	0,00	0,00	0,00	0,00	259 500,00
9000099/1816041	Straßenbeleuchtung 2024	0,00	0,00	137 500,00	0,00	0,00	0,00	137 500,00
9000099/1816042	Straßenbeleuchtung 2025	0,00	0,00	0,00	111 000,00	0,00	0,00	111 000,00
9000099/1816043	Straßenbeleuchtung 2026	0,00	0,00	0,00	0,00	86 500,00	0,00	86 500,00
9000099/1816044	Straßenbeleuchtung 2027	0,00	0,00	0,00	0,00	0,00	164 500,00	164 500,00
<b>Finanzierungsleasing</b>		<b>0,00</b>	<b>0,00</b>	<b>0,00</b>	<b>0,00</b>	<b>0,00</b>	<b>0,00</b>	<b>0,00</b>
<b>Veräußerung langfristiges Vermögen und sonstiges</b>		<b>0,00</b>	<b>0,00</b>	<b>0,00</b>	<b>0,00</b>	<b>0,00</b>	<b>0,00</b>	<b>0,00</b>
<b>Finanzierungsergebnis 1816000</b>		<b>0,00</b>	<b>0,00</b>	<b>0,00</b>	<b>0,00</b>	<b>0,00</b>	<b>0,00</b>	<b>0,00</b>
			<i>inklusive Vorjahre (gerundet)</i>	<b>0,00</b>	<b>0,00</b>	<b>0,00</b>	<b>0,00</b>	
<b>1820000 Bauhof (2020 bis 2099)</b>								
<b>Auszahlungen - Investitionen - Mittelverwendung</b>		<b>292 485,66</b>	<b>142 000,00</b>	<b>160 000,00</b>	<b>30 000,00</b>	<b>635 000,00</b>	<b>0,00</b>	<b>1 259 500,00</b>
<b>Anschaffungs- oder Herstellungskosten</b>		<b>292 485,66</b>	<b>142 000,00</b>	<b>160 000,00</b>	<b>30 000,00</b>	<b>635 000,00</b>	<b>0,00</b>	<b>1 259 500,00</b>
5/820000-020000	Maschinen	0,00	0,00	0,00	0,00	25 000,00	0,00	25 000,00
5/820000-040000	Ankauf Fahrzeuge	292 485,66	142 000,00	160 000,00	30 000,00	610 000,00	0,00	1 234 500,00
<b>Einzahlungen - Finanzierung - Mittelaufbringung</b>		<b>323 812,74</b>	<b>111 000,00</b>	<b>160 000,00</b>	<b>30 000,00</b>	<b>635 000,00</b>	<b>0,00</b>	<b>1 259 800,00</b>
<b>Mittel aus Geldfluss aus der operativen Gebarung</b>		<b>33 500,00</b>	<b>4 000,00</b>	<b>10 000,00</b>	<b>500,00</b>	<b>22 000,00</b>	<b>0,00</b>	<b>70 000,00</b>
6/820000+040000	Fahrzeugverkauf	33 500,00	4 000,00	10 000,00	500,00	22 000,00	0,00	70 000,00
<b>Bedarfszuweisungen/KTZ</b>		<b>0,00</b>	<b>10 000,00</b>	<b>0,00</b>	<b>0,00</b>	<b>0,00</b>	<b>0,00</b>	<b>10 000,00</b>
6/820000+301000	Kapitaltransfers von Ländern, Landesfonds und Landeskammern	0,00	10 000,00	0,00	0,00	0,00	0,00	10 000,00
<b>Haushaltsrücklagen/Zahlungsmittelreserven</b>		<b>0,00</b>	<b>0,00</b>	<b>0,00</b>	<b>0,00</b>	<b>0,00</b>	<b>0,00</b>	<b>0,00</b>
<b>Sonstige Kapitaltransfers und Subventionen</b>		<b>0,00</b>	<b>16 000,00</b>	<b>0,00</b>	<b>0,00</b>	<b>0,00</b>	<b>0,00</b>	<b>16 000,00</b>
6/820000+300000	Kapitaltransfers von Bund, Bundesfonds und Bundeskammern	0,00	16 000,00	0,00	0,00	0,00	0,00	16 000,00

# 1. Nachtragsvoranschlag 2023

# Nachweis der Investitionstätigkeit

Stadt Waidhofen a/d Ybbs

Vorhaben	Vorhabensbezeichnung	RA Vorjahre	VA 2023	Plan 2024	Plan 2025	Plan 2026	Plan 2027	Plan Gesamt (gerundet)
Konto	Bezeichnung							
<b>Darlehen</b>		<b>290 312,74</b>	<b>81 000,00</b>	<b>150 000,00</b>	<b>29 500,00</b>	<b>613 000,00</b>	<b>0,00</b>	<b>1 163 800,00</b>
9000012/1820019	Lintrac 110, Kleintransporter 2020	106 454,98	0,00	0,00	0,00	0,00	0,00	106 500,00
9000012/1820020	Radlader L509, Kastenwagen 2021	107 807,23	0,00	0,00	0,00	0,00	0,00	107 800,00
9000003/1820021	E-Fahrzeuge 2022	76 050,53	0,00	0,00	0,00	0,00	0,00	76 100,00
9000024/1820022	Transporter mit 3-Seiten Kipper u. 2 E-Busse 2023	0,00	81 000,00	0,00	0,00	0,00	0,00	81 000,00
9000099/1820023	Holdertraktor, Hochdachbus 2024	0,00	0,00	150 000,00	0,00	0,00	0,00	150 000,00
9000099/1820024	Straßenkehrerfahrzeug 2025	0,00	0,00	0,00	29 500,00	0,00	0,00	29 500,00
9000099/1820025	LKW mit Kran, Transporter (Allrad) 2026	0,00	0,00	0,00	0,00	613 000,00	0,00	613 000,00
<b>Finanzierungsleasing</b>		<b>0,00</b>	<b>0,00</b>	<b>0,00</b>	<b>0,00</b>	<b>0,00</b>	<b>0,00</b>	<b>0,00</b>
<b>Veräußerung langfristiges Vermögen und sonstiges</b>		<b>0,00</b>	<b>0,00</b>	<b>0,00</b>	<b>0,00</b>	<b>0,00</b>	<b>0,00</b>	<b>0,00</b>
<b>Finanzierungsergebnis 1820000</b>		<b>31 327,08</b>	<b>-31 000,00</b>	<b>0,00</b>	<b>0,00</b>	<b>0,00</b>	<b>0,00</b>	<b>300,00</b>
	<i>inklusive Vorjahre (gerundet)</i>		<b>300,00</b>	<b>300,00</b>	<b>300,00</b>	<b>300,00</b>	<b>300,00</b>	
<b>1831000</b>	<b>Parkbad (2020 bis 2099)</b>							
<b>Auszahlungen - Investitionen - Mittelverwendung</b>		<b>0,00</b>	<b>50 000,00</b>	<b>0,00</b>	<b>0,00</b>	<b>0,00</b>	<b>0,00</b>	<b>50 000,00</b>
<b>Anschaffungs- oder Herstellungskosten</b>		<b>0,00</b>	<b>50 000,00</b>	<b>0,00</b>	<b>0,00</b>	<b>0,00</b>	<b>0,00</b>	<b>50 000,00</b>
5/831000-010000	Instandsetzung Gebäude	0,00	0,00	0,00	0,00	0,00	0,00	0,00
5/831000-061000	Im Bau befindliche Gebäude und Bauten	0,00	50 000,00	0,00	0,00	0,00	0,00	50 000,00
<b>Einzahlungen - Finanzierung - Mittelaufbringung</b>		<b>0,00</b>	<b>50 000,00</b>	<b>0,00</b>	<b>0,00</b>	<b>0,00</b>	<b>0,00</b>	<b>50 000,00</b>
<b>Mittel aus Geldfluss aus der operativen Gebarung</b>		<b>0,00</b>	<b>0,00</b>	<b>0,00</b>	<b>0,00</b>	<b>0,00</b>	<b>0,00</b>	<b>0,00</b>
<b>Bedarfszuweisungen/KTZ</b>		<b>0,00</b>	<b>0,00</b>	<b>0,00</b>	<b>0,00</b>	<b>0,00</b>	<b>0,00</b>	<b>0,00</b>
6/831000+301000	Kapitaltransfers von Ländern, Landesfonds und Landeskammern	0,00	0,00	0,00	0,00	0,00	0,00	0,00
<b>Haushaltsrücklagen/Zahlungsmittelreserven</b>		<b>0,00</b>	<b>0,00</b>	<b>0,00</b>	<b>0,00</b>	<b>0,00</b>	<b>0,00</b>	<b>0,00</b>
<b>Sonstige Kapitaltransfers und Subventionen</b>		<b>0,00</b>	<b>0,00</b>	<b>0,00</b>	<b>0,00</b>	<b>0,00</b>	<b>0,00</b>	<b>0,00</b>
<b>Darlehen</b>		<b>0,00</b>	<b>50 000,00</b>	<b>0,00</b>	<b>0,00</b>	<b>0,00</b>	<b>0,00</b>	<b>50 000,00</b>
9000024/1831002	Dachsanierung samt PV-Anlage 2023	0,00	50 000,00	0,00	0,00	0,00	0,00	50 000,00
<b>Finanzierungsleasing</b>		<b>0,00</b>	<b>0,00</b>	<b>0,00</b>	<b>0,00</b>	<b>0,00</b>	<b>0,00</b>	<b>0,00</b>
<b>Veräußerung langfristiges Vermögen und sonstiges</b>		<b>0,00</b>	<b>0,00</b>	<b>0,00</b>	<b>0,00</b>	<b>0,00</b>	<b>0,00</b>	<b>0,00</b>
<b>Finanzierungsergebnis 1831000</b>		<b>0,00</b>	<b>0,00</b>	<b>0,00</b>	<b>0,00</b>	<b>0,00</b>	<b>0,00</b>	<b>0,00</b>
	<i>inklusive Vorjahre (gerundet)</i>		<b>0,00</b>	<b>0,00</b>	<b>0,00</b>	<b>0,00</b>	<b>0,00</b>	

# 1. Nachtragsvoranschlag 2023

# Nachweis der Investitionstätigkeit

Stadt Waidhofen a/d Ybbs

Vorhaben	Vorhabensbezeichnung	RA Vorjahre	VA 2023	Plan 2024	Plan 2025	Plan 2026	Plan 2027	Plan Gesamt (gerundet)
Konto	Bezeichnung							
<b>1840000</b>	<b>Grundbesitz (2020 bis 2099)</b>							
	<b>Auszahlungen - Investitionen - Mittelverwendung</b>	<b>392 934,25</b>	<b>0,00</b>	<b>0,00</b>	<b>345 000,00</b>	<b>0,00</b>	<b>0,00</b>	<b>737 900,00</b>
	<b>Anschaffungs- oder Herstellungskosten</b>	<b>392 934,25</b>	<b>0,00</b>	<b>0,00</b>	<b>345 000,00</b>	<b>0,00</b>	<b>0,00</b>	<b>737 900,00</b>
5/840000-001000	Grundankauf	392 934,25	0,00	0,00	0,00	0,00	0,00	392 900,00
5/840000-001100	Grundankauf (Bauland Schatzöd)	0,00	0,00	0,00	345 000,00	0,00	0,00	345 000,00
	<b>Einzahlungen - Finanzierung - Mittelaufbringung</b>	<b>392 934,25</b>	<b>0,00</b>	<b>0,00</b>	<b>345 000,00</b>	<b>0,00</b>	<b>0,00</b>	<b>737 900,00</b>
	<b>Mittel aus Geldfluss aus der operativen Gebarung</b>	<b>0,00</b>	<b>0,00</b>	<b>0,00</b>	<b>0,00</b>	<b>0,00</b>	<b>0,00</b>	<b>0,00</b>
	<b>Bedarfszuweisungen/KTZ</b>	<b>0,00</b>	<b>0,00</b>	<b>0,00</b>	<b>0,00</b>	<b>0,00</b>	<b>0,00</b>	<b>0,00</b>
	<b>Haushaltsrücklagen/Zahlungsmittelreserven</b>	<b>0,00</b>	<b>0,00</b>	<b>0,00</b>	<b>0,00</b>	<b>0,00</b>	<b>0,00</b>	<b>0,00</b>
	<b>Sonstige Kapitaltransfers und Subventionen</b>	<b>0,00</b>	<b>0,00</b>	<b>0,00</b>	<b>0,00</b>	<b>0,00</b>	<b>0,00</b>	<b>0,00</b>
	<b>Darlehen</b>	<b>392 934,25</b>	<b>0,00</b>	<b>0,00</b>	<b>345 000,00</b>	<b>0,00</b>	<b>0,00</b>	<b>737 900,00</b>
9000012/1840005	Ankauf Radweg Kreillhof + Flächen von NÖVOG 2021	392 934,25	0,00	0,00	0,00	0,00	0,00	392 900,00
9000099/1840006	Ankauf Bauland Schatzöd (BW- A25) 2025	0,00	0,00	0,00	345 000,00	0,00	0,00	345 000,00
	<b>Finanzierungsleasing</b>	<b>0,00</b>	<b>0,00</b>	<b>0,00</b>	<b>0,00</b>	<b>0,00</b>	<b>0,00</b>	<b>0,00</b>
	<b>Veräußerung langfristiges Vermögen und sonstiges</b>	<b>0,00</b>	<b>0,00</b>	<b>0,00</b>	<b>0,00</b>	<b>0,00</b>	<b>0,00</b>	<b>0,00</b>
<b>Finanzierungsergebnis 1840000</b>		<b>0,00</b>	<b>0,00</b>	<b>0,00</b>	<b>0,00</b>	<b>0,00</b>	<b>0,00</b>	<b>0,00</b>
	<i>inklusive Vorjahre (gerundet)</i>		<b>0,00</b>	<b>0,00</b>	<b>0,00</b>	<b>0,00</b>	<b>0,00</b>	
<b>1850000</b>	<b>Wasserversorgung (2020 bis 2099)</b>							
	<b>Auszahlungen - Investitionen - Mittelverwendung</b>	<b>3 608 010,26</b>	<b>1 490 000,00</b>	<b>491 500,00</b>	<b>236 500,00</b>	<b>231 500,00</b>	<b>756 500,00</b>	<b>6 814 000,00</b>
	<b>Anschaffungs- oder Herstellungskosten</b>	<b>3 608 010,26</b>	<b>1 490 000,00</b>	<b>491 500,00</b>	<b>236 500,00</b>	<b>231 500,00</b>	<b>756 500,00</b>	<b>6 814 000,00</b>
5/850000-004000	Sonstige Leitungsbauten	900 758,72	475 000,00	175 000,00	55 000,00	35 000,00	35 000,00	1 675 800,00
5/850000-040000	Fahrzeuge	0,00	0,00	0,00	30 000,00	20 000,00	20 000,00	70 000,00
5/850000-050130	WVA BA 17	2 458,52	0,00	0,00	0,00	0,00	0,00	2 500,00
5/850000-061000	AiB - BA 18 (Schatzöd-Berghof- Ertl)	124 116,80	0,00	0,00	0,00	0,00	0,00	124 100,00
5/850000-061200	AiB - BA 20 (Leitungssanierungen)	2 475 056,23	810 000,00	240 000,00	100 000,00	0,00	0,00	3 625 100,00
5/850000-061210	AiB - BA 21 (Quellen, Brunnen)	100 992,09	203 500,00	75 000,00	0,00	0,00	0,00	379 500,00
5/850000-061220	AiB - BA 22 (Erweiterung/Sanierung)	0,00	0,00	0,00	50 000,00	175 000,00	700 000,00	925 000,00
5/850000-650000	Zinsen NÖ WWF	4 627,90	1 500,00	1 500,00	1 500,00	1 500,00	1 500,00	12 100,00

# 1. Nachtragsvoranschlag 2023

# Nachweis der Investitionstätigkeit

Stadt Waidhofen a/d Ybbs

Vorhaben	Vorhabensbezeichnung	RA Vorjahre	VA 2023	Plan 2024	Plan 2025	Plan 2026	Plan 2027	Plan Gesamt (gerundet)
Konto	Bezeichnung							
<b>Einzahlungen - Finanzierung - Mittelaufbringung</b>		<b>3 918 143,58</b>	<b>1 180 000,00</b>	<b>491 500,00</b>	<b>236 500,00</b>	<b>231 500,00</b>	<b>756 500,00</b>	<b>6 814 100,00</b>
<b>Mittel aus Geldfluss aus der operativen Gebarung</b>		<b>282 577,56</b>	<b>52 000,00</b>	<b>65 000,00</b>	<b>67 000,00</b>	<b>66 000,00</b>	<b>66 000,00</b>	<b>598 600,00</b>
6/850000+040000	Fahrzeugverkauf	0,00	2 000,00	0,00	2 000,00	1 000,00	1 000,00	6 000,00
6/850000+810000	Leistungserlöse	31 754,24	0,00	15 000,00	15 000,00	15 000,00	15 000,00	91 800,00
6/850000+829910	Zuf. operativer Mittel an investive Gebarung	250 823,32	50 000,00	50 000,00	50 000,00	50 000,00	50 000,00	500 800,00
<b>Bedarfszuweisungen/KTZ</b>		<b>236,00</b>	<b>0,00</b>	<b>0,00</b>	<b>0,00</b>	<b>0,00</b>	<b>0,00</b>	<b>200,00</b>
6/850000+301000	Kapitaltransfers von NÖ WWF	236,00	0,00	0,00	0,00	0,00	0,00	200,00
<b>Haushaltsrücklagen/Zahlungsmittelreserven</b>		<b>0,00</b>	<b>0,00</b>	<b>0,00</b>	<b>0,00</b>	<b>0,00</b>	<b>0,00</b>	<b>0,00</b>
<b>Sonstige Kapitaltransfers und Subventionen</b>		<b>80 702,12</b>	<b>40 000,00</b>	<b>40 000,00</b>	<b>40 000,00</b>	<b>45 000,00</b>	<b>45 000,00</b>	<b>290 700,00</b>
6/850000+307000	Wasseranschlussabgaben	80 702,12	40 000,00	40 000,00	40 000,00	45 000,00	45 000,00	290 700,00
<b>Darlehen</b>		<b>3 554 627,90</b>	<b>1 088 000,00</b>	<b>386 500,00</b>	<b>129 500,00</b>	<b>120 500,00</b>	<b>645 500,00</b>	<b>5 924 600,00</b>
9000008/2850044	WVA, BA 13	2 438,42	800,00	800,00	800,00	800,00	800,00	6 400,00
9000008/2850057	WVA, BA 19	2 189,48	700,00	700,00	700,00	700,00	700,00	5 700,00
9000005/2850059	Wasserversorgung 2020	1 250 000,00	0,00	0,00	0,00	0,00	0,00	1 250 000,00
9000012/2850061	Wasserversorgung 2021	1 300 000,00	0,00	0,00	0,00	0,00	0,00	1 300 000,00
9000003/2850062	Wasserversorgung 2022	1 000 000,00	0,00	0,00	0,00	0,00	0,00	1 000 000,00
9000012/2850063	Wasserversorgung 2023	0,00	1 086 500,00	0,00	0,00	0,00	0,00	1 086 500,00
9000099/2850064	Wasserversorgung 2024	0,00	0,00	385 000,00	0,00	0,00	0,00	385 000,00
9000099/2850065	Wasserversorgung 2025	0,00	0,00	0,00	128 000,00	0,00	0,00	128 000,00
9000099/2850066	Wasserversorgung 2026	0,00	0,00	0,00	0,00	119 000,00	0,00	119 000,00
9000099/2850067	Wasserversorgung 2027	0,00	0,00	0,00	0,00	0,00	644 000,00	644 000,00
<b>Finanzierungsleasing</b>		<b>0,00</b>	<b>0,00</b>	<b>0,00</b>	<b>0,00</b>	<b>0,00</b>	<b>0,00</b>	<b>0,00</b>
<b>Veräußerung langfristiges Vermögen und sonstiges</b>		<b>0,00</b>	<b>0,00</b>	<b>0,00</b>	<b>0,00</b>	<b>0,00</b>	<b>0,00</b>	<b>0,00</b>
<b>Finanzierungsergebnis 1850000</b>		<b>310 133,32</b>	<b>-310 000,00</b>	<b>0,00</b>	<b>0,00</b>	<b>0,00</b>	<b>0,00</b>	<b>100,00</b>
		<i>inklusive Vorjahre (gerundet)</i>	<b>100,00</b>	<b>100,00</b>	<b>100,00</b>	<b>100,00</b>	<b>100,00</b>	
<b>1851000 Abwasserbeseitigung (2020 bis 2099)</b>								
<b>Auszahlungen - Investitionen - Mittelverwendung</b>		<b>1 280 286,76</b>	<b>581 000,00</b>	<b>411 000,00</b>	<b>476 000,00</b>	<b>481 000,00</b>	<b>481 000,00</b>	<b>3 710 300,00</b>
<b>Anschaffungs- oder Herstellungskosten</b>		<b>1 280 286,76</b>	<b>581 000,00</b>	<b>411 000,00</b>	<b>476 000,00</b>	<b>481 000,00</b>	<b>481 000,00</b>	<b>3 710 300,00</b>
5/851000-004000	Generelles Projekt	23 644,06	0,00	0,00	0,00	0,00	0,00	23 600,00
5/851000-061330	AiB - ABA BA 33	750 650,81	390 000,00	410 000,00	30 000,00	0,00	0,00	1 580 700,00
5/851000-061340	AiB - ABA BA 34	503 017,67	190 000,00	0,00	445 000,00	20 000,00	0,00	1 158 000,00
5/851000-061360	AiB - ABA BA 36	0,00	0,00	0,00	0,00	60 000,00	440 000,00	500 000,00
5/851000-061370	AiB - ABA BA 37	0,00	0,00	0,00	0,00	400 000,00	40 000,00	440 000,00
5/851000-650000	Zinsen NÖ WWF	2 974,22	1 000,00	1 000,00	1 000,00	1 000,00	1 000,00	8 000,00



# 1. Nachtragsvoranschlag 2023

# Nachweis der Investitionstätigkeit

Stadt Waidhofen a/d Ybbs

Vorhaben	Vorhabensbezeichnung	RA Vorjahre	VA 2023	Plan 2024	Plan 2025	Plan 2026	Plan 2027	Plan Gesamt (gerundet)
Konto	Bezeichnung							
<b>Einzahlungen - Finanzierung - Mittelaufbringung</b>		<b>1 465 794,12</b>	<b>395 500,00</b>	<b>411 000,00</b>	<b>476 000,00</b>	<b>481 000,00</b>	<b>481 000,00</b>	<b>3 710 300,00</b>
<b>Mittel aus Geldfluss aus der operativen Gebarung</b>		<b>1 278 838,87</b>	<b>295 000,00</b>	<b>330 000,00</b>	<b>370 000,00</b>	<b>400 000,00</b>	<b>400 000,00</b>	<b>3 073 800,00</b>
6/851000+829910	Zuf. operativer Mittel an investive Gebarung	1 278 838,87	295 000,00	330 000,00	370 000,00	400 000,00	400 000,00	3 073 800,00
<b>Bedarfszuweisungen/KTZ</b>		<b>0,00</b>	<b>0,00</b>	<b>0,00</b>	<b>0,00</b>	<b>0,00</b>	<b>0,00</b>	<b>0,00</b>
<b>Haushaltsrücklagen/Zahlungsmittelreserven</b>		<b>0,00</b>	<b>0,00</b>	<b>0,00</b>	<b>0,00</b>	<b>0,00</b>	<b>0,00</b>	<b>0,00</b>
<b>Sonstige Kapitaltransfers und Subventionen</b>		<b>183 981,03</b>	<b>90 000,00</b>	<b>80 000,00</b>	<b>80 000,00</b>	<b>80 000,00</b>	<b>80 000,00</b>	<b>594 000,00</b>
6/851000+307000	Kanaleinmündungsabgaben	183 981,03	90 000,00	80 000,00	80 000,00	80 000,00	80 000,00	594 000,00
<b>Darlehen</b>		<b>2 974,22</b>	<b>10 500,00</b>	<b>1 000,00</b>	<b>26 000,00</b>	<b>1 000,00</b>	<b>1 000,00</b>	<b>42 500,00</b>
9000008/2851063	ABA Stadtbauabschnitt III, BA 26	2 974,22	1 000,00	1 000,00	1 000,00	1 000,00	1 000,00	8 000,00
9000012/2851067	Abwasserbeseitigung 2023	0,00	9 500,00	0,00	0,00	0,00	0,00	9 500,00
9000099/2851069	Abwasserbeseitigung 2025	0,00	0,00	0,00	25 000,00	0,00	0,00	25 000,00
<b>Finanzierungsleasing</b>		<b>0,00</b>	<b>0,00</b>	<b>0,00</b>	<b>0,00</b>	<b>0,00</b>	<b>0,00</b>	<b>0,00</b>
<b>Veräußerung langfristiges Vermögen und sonstiges</b>		<b>0,00</b>	<b>0,00</b>	<b>0,00</b>	<b>0,00</b>	<b>0,00</b>	<b>0,00</b>	<b>0,00</b>
<b>Finanzierungsergebnis 1851000</b>		<b>185 507,36</b>	<b>-185 500,00</b>	<b>0,00</b>	<b>0,00</b>	<b>0,00</b>	<b>0,00</b>	<b>0,00</b>
	<i>inklusive Vorjahre (gerundet)</i>		<b>0,00</b>	<b>0,00</b>	<b>0,00</b>	<b>0,00</b>	<b>0,00</b>	
<b>1851100 Kläranlage (2020 bis 2099)</b>								
<b>Auszahlungen - Investitionen - Mittelverwendung</b>		<b>65 132,89</b>	<b>510 000,00</b>	<b>225 000,00</b>	<b>0,00</b>	<b>0,00</b>	<b>0,00</b>	<b>800 100,00</b>
<b>Anschaffungs- oder Herstellungskosten</b>		<b>65 132,89</b>	<b>510 000,00</b>	<b>225 000,00</b>	<b>0,00</b>	<b>0,00</b>	<b>0,00</b>	<b>800 100,00</b>
5/851100-061110	AiB - Anpassung an Stand der Technik	65 132,89	510 000,00	225 000,00	0,00	0,00	0,00	800 100,00
<b>Einzahlungen - Finanzierung - Mittelaufbringung</b>		<b>65 132,89</b>	<b>510 000,00</b>	<b>225 000,00</b>	<b>0,00</b>	<b>0,00</b>	<b>0,00</b>	<b>800 100,00</b>
<b>Mittel aus Geldfluss aus der operativen Gebarung</b>		<b>45 132,89</b>	<b>180 000,00</b>	<b>0,00</b>	<b>0,00</b>	<b>0,00</b>	<b>0,00</b>	<b>225 100,00</b>
6/851100+829910	Zuf. operativer Mittel an investive Gebarung	45 132,89	180 000,00	0,00	0,00	0,00	0,00	225 100,00
<b>Bedarfszuweisungen/KTZ</b>		<b>20 000,00</b>	<b>0,00</b>	<b>0,00</b>	<b>0,00</b>	<b>0,00</b>	<b>0,00</b>	<b>20 000,00</b>
6/851100+871000	Gemeinde-Bedarfszuweisungsmittel (BZ III)	20 000,00	0,00	0,00	0,00	0,00	0,00	20 000,00
<b>Haushaltsrücklagen/Zahlungsmittelreserven</b>		<b>0,00</b>	<b>0,00</b>	<b>0,00</b>	<b>0,00</b>	<b>0,00</b>	<b>0,00</b>	<b>0,00</b>
<b>Sonstige Kapitaltransfers und Subventionen</b>		<b>0,00</b>	<b>0,00</b>	<b>0,00</b>	<b>0,00</b>	<b>0,00</b>	<b>0,00</b>	<b>0,00</b>
<b>Darlehen</b>		<b>0,00</b>	<b>330 000,00</b>	<b>225 000,00</b>	<b>0,00</b>	<b>0,00</b>	<b>0,00</b>	<b>555 000,00</b>
9000012/2851114	"Anpassung Stand der Technik" 2023	0,00	330 000,00	0,00	0,00	0,00	0,00	330 000,00
9000099/2851115	"Anpassung Stand der Technik" 2024	0,00	0,00	225 000,00	0,00	0,00	0,00	225 000,00
<b>Finanzierungsleasing</b>		<b>0,00</b>	<b>0,00</b>	<b>0,00</b>	<b>0,00</b>	<b>0,00</b>	<b>0,00</b>	<b>0,00</b>

# 1. Nachtragsvoranschlag 2023

# Nachweis der Investitionstätigkeit

Stadt Waidhofen a/d Ybbs

Vorhaben	Vorhabensbezeichnung	RA Vorjahre	VA 2023	Plan 2024	Plan 2025	Plan 2026	Plan 2027	Plan Gesamt (gerundet)
Konto	Bezeichnung							
	Veräußerung langfristiges Vermögen und sonstiges	0,00	0,00	0,00	0,00	0,00	0,00	0,00
<b>Finanzierungsergebnis 1851100</b>		<b>0,00</b>	<b>0,00</b>	<b>0,00</b>	<b>0,00</b>	<b>0,00</b>	<b>0,00</b>	<b>0,00</b>
	<i>inklusive Vorjahre (gerundet)</i>		<b>0,00</b>	<b>0,00</b>	<b>0,00</b>	<b>0,00</b>	<b>0,00</b>	
<b>1851400 ABA St.Georgen/Klaus und Fischer Schmied (2020 bis 2099)</b>								
<b>Auszahlungen - Investitionen - Mittelverwendung</b>		<b>1 212,00</b>	<b>0,00</b>	<b>0,00</b>	<b>0,00</b>	<b>0,00</b>	<b>0,00</b>	<b>1 200,00</b>
<b>Anschaffungs- oder Herstellungskosten</b>		<b>1 212,00</b>	<b>0,00</b>	<b>0,00</b>	<b>0,00</b>	<b>0,00</b>	<b>0,00</b>	<b>1 200,00</b>
5/851400-729960	IST-Fehlbetrag AOH, RA 2019	1 212,00	0,00	0,00	0,00	0,00	0,00	1 200,00
<b>Einzahlungen - Finanzierung - Mittelaufbringung</b>		<b>0,00</b>	<b>0,00</b>	<b>0,00</b>	<b>0,00</b>	<b>0,00</b>	<b>0,00</b>	<b>0,00</b>
<b>Mittel aus Geldfluss aus der operativen Gebarung</b>		<b>0,00</b>	<b>0,00</b>	<b>0,00</b>	<b>0,00</b>	<b>0,00</b>	<b>0,00</b>	<b>0,00</b>
<b>Bedarfszuweisungen/KTZ</b>		<b>0,00</b>	<b>0,00</b>	<b>0,00</b>	<b>0,00</b>	<b>0,00</b>	<b>0,00</b>	<b>0,00</b>
<b>Haushaltsrücklagen/Zahlungsmittelreserven</b>		<b>0,00</b>	<b>0,00</b>	<b>0,00</b>	<b>0,00</b>	<b>0,00</b>	<b>0,00</b>	<b>0,00</b>
<b>Sonstige Kapitaltransfers und Subventionen</b>		<b>0,00</b>	<b>0,00</b>	<b>0,00</b>	<b>0,00</b>	<b>0,00</b>	<b>0,00</b>	<b>0,00</b>
<b>Darlehen</b>		<b>0,00</b>	<b>0,00</b>	<b>0,00</b>	<b>0,00</b>	<b>0,00</b>	<b>0,00</b>	<b>0,00</b>
<b>Finanzierungsleasing</b>		<b>0,00</b>	<b>0,00</b>	<b>0,00</b>	<b>0,00</b>	<b>0,00</b>	<b>0,00</b>	<b>0,00</b>
<b>Veräußerung langfristiges Vermögen und sonstiges</b>		<b>0,00</b>	<b>0,00</b>	<b>0,00</b>	<b>0,00</b>	<b>0,00</b>	<b>0,00</b>	<b>0,00</b>
<b>Finanzierungsergebnis 1851400</b>		<b>-1 212,00</b>	<b>0,00</b>	<b>0,00</b>	<b>0,00</b>	<b>0,00</b>	<b>0,00</b>	<b>-1 200,00</b>
	<i>inklusive Vorjahre (gerundet)</i>		<b>-1 200,00</b>	<b>-1 200,00</b>	<b>-1 200,00</b>	<b>-1 200,00</b>	<b>-1 200,00</b>	
<b>1852000 Müllbeseitigung (2020 bis 2099)</b>								
<b>Auszahlungen - Investitionen - Mittelverwendung</b>		<b>44 400,00</b>	<b>45 000,00</b>	<b>0,00</b>	<b>0,00</b>	<b>0,00</b>	<b>0,00</b>	<b>89 400,00</b>
<b>Anschaffungs- oder Herstellungskosten</b>		<b>44 400,00</b>	<b>45 000,00</b>	<b>0,00</b>	<b>0,00</b>	<b>0,00</b>	<b>0,00</b>	<b>89 400,00</b>
5/852000-040000	Ankauf Fahrzeuge	44 400,00	45 000,00	0,00	0,00	0,00	0,00	89 400,00
<b>Einzahlungen - Finanzierung - Mittelaufbringung</b>		<b>44 400,00</b>	<b>45 000,00</b>	<b>0,00</b>	<b>0,00</b>	<b>0,00</b>	<b>0,00</b>	<b>89 400,00</b>
<b>Mittel aus Geldfluss aus der operativen Gebarung</b>		<b>10 000,00</b>	<b>500,00</b>	<b>0,00</b>	<b>0,00</b>	<b>0,00</b>	<b>0,00</b>	<b>10 500,00</b>
6/852000+040000	Fahrzeugverkauf	10 000,00	500,00	0,00	0,00	0,00	0,00	10 500,00
<b>Bedarfszuweisungen/KTZ</b>		<b>0,00</b>	<b>0,00</b>	<b>0,00</b>	<b>0,00</b>	<b>0,00</b>	<b>0,00</b>	<b>0,00</b>
<b>Haushaltsrücklagen/Zahlungsmittelreserven</b>		<b>0,00</b>	<b>0,00</b>	<b>0,00</b>	<b>0,00</b>	<b>0,00</b>	<b>0,00</b>	<b>0,00</b>
<b>Sonstige Kapitaltransfers und Subventionen</b>		<b>0,00</b>	<b>0,00</b>	<b>0,00</b>	<b>0,00</b>	<b>0,00</b>	<b>0,00</b>	<b>0,00</b>
<b>Darlehen</b>		<b>34 400,00</b>	<b>44 500,00</b>	<b>0,00</b>	<b>0,00</b>	<b>0,00</b>	<b>0,00</b>	<b>78 900,00</b>
9000012/2852017	Ankauf Hoftrac 2020	34 400,00	0,00	0,00	0,00	0,00	0,00	34 400,00
9000012/2852019	Ankauf WSZ Bus 2023	0,00	44 500,00	0,00	0,00	0,00	0,00	44 500,00
<b>Finanzierungsleasing</b>		<b>0,00</b>	<b>0,00</b>	<b>0,00</b>	<b>0,00</b>	<b>0,00</b>	<b>0,00</b>	<b>0,00</b>

# 1. Nachtragsvoranschlag 2023

# Nachweis der Investitionstätigkeit

Stadt Waidhofen a/d Ybbs

Vorhaben	Vorhabensbezeichnung	RA Vorjahre	VA 2023	Plan 2024	Plan 2025	Plan 2026	Plan 2027	Plan Gesamt (gerundet)
Konto	Bezeichnung							
	<b>Veräußerung langfristiges Vermögen und sonstiges</b>	<b>0,00</b>	<b>0,00</b>	<b>0,00</b>	<b>0,00</b>	<b>0,00</b>	<b>0,00</b>	<b>0,00</b>
<b>Finanzierungsergebnis 1852000</b>		<b>0,00</b>	<b>0,00</b>	<b>0,00</b>	<b>0,00</b>	<b>0,00</b>	<b>0,00</b>	<b>0,00</b>
	<i>inklusive Vorjahre (gerundet)</i>		<b>0,00</b>	<b>0,00</b>	<b>0,00</b>	<b>0,00</b>	<b>0,00</b>	
<b>1853000</b>	<b>Wohn- u. Geschäftsgebäude (2020 bis 2099)</b>							
	<b>Auszahlungen - Investitionen - Mittelverwendung</b>	<b>376 808,92</b>	<b>355 000,00</b>	<b>1 950 000,00</b>	<b>220 000,00</b>	<b>220 000,00</b>	<b>0,00</b>	<b>3 121 800,00</b>
	<b>Anschaffungs- oder Herstellungskosten</b>	<b>376 808,92</b>	<b>355 000,00</b>	<b>1 950 000,00</b>	<b>220 000,00</b>	<b>220 000,00</b>	<b>0,00</b>	<b>3 121 800,00</b>
5/853000-010000	Instandsetzung Gebäude (U. Stadtplatz 22)	0,00	70 000,00	0,00	0,00	0,00	0,00	70 000,00
5/853000-010110	Ankauf Unterer Stadtplatz 3	258 582,22	0,00	0,00	0,00	0,00	0,00	258 600,00
5/853000-010600	Urtalstrasse 9	0,00	80 000,00	0,00	0,00	0,00	0,00	80 000,00
5/853000-010900	Bindergasse 1	0,00	135 000,00	0,00	0,00	0,00	0,00	135 000,00
5/853000-061000	AiB - Planung Generalsanierung Jahngasse 2-4	76 664,28	70 000,00	150 000,00	220 000,00	220 000,00	0,00	736 700,00
5/853000-061100	AiB - Planung/Umbau Unterer Stadtplatz 3	21 562,42	0,00	1 800 000,00	0,00	0,00	0,00	1 821 600,00
5/853000-346000	A.o. Darlehenstilgung	0,00	0,00	0,00	0,00	0,00	0,00	0,00
5/853000-729960	IST-Fehlbetrag AOH, RA 2019	20 000,00	0,00	0,00	0,00	0,00	0,00	20 000,00
5/853000-794001	Zuweisung an zweckgebundene Haushaltsrücklagen	0,00	0,00	0,00	0,00	0,00	0,00	0,00
	<b>Einzahlungen - Finanzierung - Mittelaufbringung</b>	<b>376 808,92</b>	<b>355 000,00</b>	<b>1 950 000,00</b>	<b>220 000,00</b>	<b>220 000,00</b>	<b>0,00</b>	<b>3 121 800,00</b>
	<b>Mittel aus Geldfluss aus der operativen Gebarung</b>	<b>0,00</b>	<b>250 000,00</b>	<b>0,00</b>	<b>0,00</b>	<b>0,00</b>	<b>0,00</b>	<b>250 000,00</b>
6/853000+010100	Verkauf Oberer Stadtplatz 32	0,00	0,00	0,00	0,00	0,00	0,00	0,00
6/853000+010300	Verkauf Oberer Stadtplatz 25	0,00	250 000,00	0,00	0,00	0,00	0,00	250 000,00
	<b>Bedarfszuweisungen/KTZ</b>	<b>0,00</b>	<b>0,00</b>	<b>120 000,00</b>	<b>0,00</b>	<b>0,00</b>	<b>0,00</b>	<b>120 000,00</b>
6/853000+301000	Wohnbauförderung Land NÖ	0,00	0,00	120 000,00	0,00	0,00	0,00	120 000,00
	<b>Haushaltsrücklagen/Zahlungsmittelreserven</b>	<b>0,00</b>	<b>0,00</b>	<b>140 000,00</b>	<b>0,00</b>	<b>0,00</b>	<b>0,00</b>	<b>140 000,00</b>
6/853000+894001	Entnahmen von zweckgebundenen Haushaltsrücklagen	0,00	0,00	140 000,00	0,00	0,00	0,00	140 000,00
	<b>Sonstige Kapitaltransfers und Subventionen</b>	<b>20 000,00</b>	<b>0,00</b>	<b>0,00</b>	<b>0,00</b>	<b>0,00</b>	<b>0,00</b>	<b>20 000,00</b>
6/853000+300000	Beitrag Bundesdenkmalamt	20 000,00	0,00	0,00	0,00	0,00	0,00	20 000,00

# 1. Nachtragsvoranschlag 2023

# Nachweis der Investitionstätigkeit

Stadt Waidhofen a/d Ybbs

Vorhaben	Vorhabensbezeichnung	RA Vorjahre	VA 2023	Plan 2024	Plan 2025	Plan 2026	Plan 2027	Plan Gesamt (gerundet)
Konto	Bezeichnung							
<b>Darlehen</b>		<b>356 808,92</b>	<b>105 000,00</b>	<b>1 690 000,00</b>	<b>220 000,00</b>	<b>220 000,00</b>	<b>0,00</b>	<b>2 591 800,00</b>
9000012/2853056	Ankauf U. Stadtplatz 3 + Planungsleistungen	330 000,00	0,00	0,00	0,00	0,00	0,00	330 000,00
9000003/2853057	Jahngasse - Sanierung + Fernwärmeanschluss	26 808,92	0,00	0,00	0,00	0,00	0,00	26 800,00
9000099/2853058	Unterer Stadtplatz 3 (Kröllerhaus)	0,00	0,00	1 690 000,00	0,00	0,00	0,00	1 690 000,00
9000099/2853059	Wohn- u. Geschäftsgebäude	0,00	105 000,00	0,00	220 000,00	0,00	0,00	325 000,00
9000099/2853060	Jahngasse - Sanierung	0,00	0,00	0,00	0,00	220 000,00	0,00	220 000,00
<b>Finanzierungsleasing</b>		<b>0,00</b>	<b>0,00</b>	<b>0,00</b>	<b>0,00</b>	<b>0,00</b>	<b>0,00</b>	<b>0,00</b>
<b>Veräußerung langfristiges Vermögen und sonstiges</b>		<b>0,00</b>	<b>0,00</b>	<b>0,00</b>	<b>0,00</b>	<b>0,00</b>	<b>0,00</b>	<b>0,00</b>
<b>Finanzierungsergebnis 1853000</b>		<b>0,00</b>	<b>0,00</b>	<b>0,00</b>	<b>0,00</b>	<b>0,00</b>	<b>0,00</b>	<b>0,00</b>
		<i>inklusive Vorjahre (gerundet)</i>	<b>0,00</b>	<b>0,00</b>	<b>0,00</b>	<b>0,00</b>	<b>0,00</b>	<b>0,00</b>
<b>1858000</b>	<b>Betriebsareal "Kreilhof" (2020 bis 2099)</b>							
<b>Auszahlungen - Investitionen - Mittelverwendung</b>		<b>1 011 957,45</b>	<b>100 000,00</b>	<b>3 000 000,00</b>	<b>3 000 000,00</b>	<b>0,00</b>	<b>0,00</b>	<b>7 112 000,00</b>
<b>Anschaffungs- oder Herstellungskosten</b>		<b>1 011 957,45</b>	<b>100 000,00</b>	<b>3 000 000,00</b>	<b>3 000 000,00</b>	<b>0,00</b>	<b>0,00</b>	<b>7 112 000,00</b>
5/858000-001000	Grundankauf	978 498,39	0,00	0,00	0,00	0,00	0,00	978 500,00
5/858000-061000	Im Bau befindliche Gebäude und Bauten	33 459,06	100 000,00	3 000 000,00	3 000 000,00	0,00	0,00	6 133 500,00
<b>Einzahlungen - Finanzierung - Mittelaufbringung</b>		<b>1 049 615,75</b>	<b>62 000,00</b>	<b>3 000 000,00</b>	<b>3 000 000,00</b>	<b>0,00</b>	<b>0,00</b>	<b>7 111 600,00</b>
<b>Mittel aus Geldfluss aus der operativen Gebarung</b>		<b>197 550,00</b>	<b>0,00</b>	<b>0,00</b>	<b>1 485 000,00</b>	<b>0,00</b>	<b>0,00</b>	<b>1 682 600,00</b>
6/858000+001000	Grundverkauf	197 550,00	0,00	0,00	1 485 000,00	0,00	0,00	1 682 600,00
<b>Bedarfszuweisungen/KTZ</b>		<b>0,00</b>	<b>0,00</b>	<b>750 000,00</b>	<b>750 000,00</b>	<b>0,00</b>	<b>0,00</b>	<b>1 500 000,00</b>
6/858000+301000	Beitrag Land NÖ	0,00	0,00	750 000,00	750 000,00	0,00	0,00	1 500 000,00
<b>Haushaltsrücklagen/Zahlungsmittelreserven</b>		<b>0,00</b>	<b>0,00</b>	<b>0,00</b>	<b>0,00</b>	<b>0,00</b>	<b>0,00</b>	<b>0,00</b>
6/858000+894001	Entnahmen von zweckgebundenen Haushaltsrücklagen	0,00	0,00	0,00	0,00	0,00	0,00	0,00
<b>Sonstige Kapitaltransfers und Subventionen</b>		<b>0,00</b>	<b>0,00</b>	<b>0,00</b>	<b>0,00</b>	<b>0,00</b>	<b>0,00</b>	<b>0,00</b>
<b>Darlehen</b>		<b>852 065,75</b>	<b>62 000,00</b>	<b>2 250 000,00</b>	<b>765 000,00</b>	<b>0,00</b>	<b>0,00</b>	<b>3 929 100,00</b>
9000012/2858001	Ankauf Betriebsgebiet Kreilhof 2021	527 065,75	0,00	0,00	0,00	0,00	0,00	527 100,00
9000003/2858002	Neubau Wirtschafts- u. Versorgungsbetriebe	325 000,00	0,00	0,00	0,00	0,00	0,00	325 000,00
9000099/2858003	Neubau Wirtschafts- u. Versorgungsbetriebe	0,00	62 000,00	0,00	0,00	0,00	0,00	62 000,00
9000099/2858004	Neubau Wirtschafts- u. Versorgungsbetriebe	0,00	0,00	2 250 000,00	765 000,00	0,00	0,00	3 015 000,00
<b>Finanzierungsleasing</b>		<b>0,00</b>	<b>0,00</b>	<b>0,00</b>	<b>0,00</b>	<b>0,00</b>	<b>0,00</b>	<b>0,00</b>

# 1. Nachtragsvoranschlag 2023

## Nachweis der Investitionstätigkeit

Stadt Waidhofen a/d Ybbs

Vorhaben	Vorhabensbezeichnung	RA Vorjahre	VA 2023	Plan 2024	Plan 2025	Plan 2026	Plan 2027	Plan Gesamt (gerundet)
Konto	Bezeichnung							
	Veräußerung langfristiges Vermögen und sonstiges	0,00	0,00	0,00	0,00	0,00	0,00	0,00
<b>Finanzierungsergebnis 1858000</b>		<b>37 658,30</b>	<b>-38 000,00</b>	<b>0,00</b>	<b>0,00</b>	<b>0,00</b>	<b>0,00</b>	<b>-300,00</b>
	<i>inklusive Vorjahre (gerundet)</i>		<b>-300,00</b>	<b>-300,00</b>	<b>-300,00</b>	<b>-300,00</b>	<b>-300,00</b>	
<b>1859300 Breitbandausbau (2020 bis 2099)</b>								
<b>Auszahlungen - Investitionen - Mittelverwendung</b>		<b>1 404 547,30</b>	<b>8 000,00</b>	<b>0,00</b>	<b>0,00</b>	<b>0,00</b>	<b>0,00</b>	<b>1 412 500,00</b>
<b>Anschaffungs- oder Herstellungskosten</b>		<b>1 404 547,30</b>	<b>8 000,00</b>	<b>0,00</b>	<b>0,00</b>	<b>0,00</b>	<b>0,00</b>	<b>1 412 500,00</b>
5/859300-006000	Sonstige Grundstückseinrichtungen (Leerverrohrungen)	697 075,83	8 000,00	0,00	0,00	0,00	0,00	705 100,00
5/859300-729960	IST-Fehlbetrag AOH, RA 2019	707 471,47	0,00	0,00	0,00	0,00	0,00	707 500,00
<b>Einzahlungen - Finanzierung - Mittelaufbringung</b>		<b>1 202 364,96</b>	<b>210 000,00</b>	<b>0,00</b>	<b>0,00</b>	<b>0,00</b>	<b>0,00</b>	<b>1 412 400,00</b>
<b>Mittel aus Geldfluss aus der operativen Gebarung</b>		<b>1 202 364,96</b>	<b>210 000,00</b>	<b>0,00</b>	<b>0,00</b>	<b>0,00</b>	<b>0,00</b>	<b>1 412 400,00</b>
6/859300+050000	Verkauf Leerverrohrung	1 202 364,96	210 000,00	0,00	0,00	0,00	0,00	1 412 400,00
<b>Bedarfszuweisungen/KTZ</b>		<b>0,00</b>	<b>0,00</b>	<b>0,00</b>	<b>0,00</b>	<b>0,00</b>	<b>0,00</b>	<b>0,00</b>
<b>Haushaltsrücklagen/Zahlungsmittelreserven</b>		<b>0,00</b>	<b>0,00</b>	<b>0,00</b>	<b>0,00</b>	<b>0,00</b>	<b>0,00</b>	<b>0,00</b>
<b>Sonstige Kapitaltransfers und Subventionen</b>		<b>0,00</b>	<b>0,00</b>	<b>0,00</b>	<b>0,00</b>	<b>0,00</b>	<b>0,00</b>	<b>0,00</b>
<b>Darlehen</b>		<b>0,00</b>	<b>0,00</b>	<b>0,00</b>	<b>0,00</b>	<b>0,00</b>	<b>0,00</b>	<b>0,00</b>
<b>Finanzierungsleasing</b>		<b>0,00</b>	<b>0,00</b>	<b>0,00</b>	<b>0,00</b>	<b>0,00</b>	<b>0,00</b>	<b>0,00</b>
<b>Veräußerung langfristiges Vermögen und sonstiges</b>		<b>0,00</b>	<b>0,00</b>	<b>0,00</b>	<b>0,00</b>	<b>0,00</b>	<b>0,00</b>	<b>0,00</b>
<b>Finanzierungsergebnis 1859300</b>		<b>-202 182,34</b>	<b>202 000,00</b>	<b>0,00</b>	<b>0,00</b>	<b>0,00</b>	<b>0,00</b>	<b>-200,00</b>
	<i>inklusive Vorjahre (gerundet)</i>		<b>-200,00</b>	<b>-200,00</b>	<b>-200,00</b>	<b>-200,00</b>	<b>-200,00</b>	

# 1. Nachtragsvoranschlag 2023

# Nachweis der Investitionstätigkeit

Stadt Waidhofen a/d Ybbs

Vorhaben	Vorhabensbezeichnung	RA Vorjahre	VA 2023	Plan 2024	Plan 2025	Plan 2026	Plan 2027	Plan Gesamt (gerundet)
Konto	Bezeichnung							
<b>2000010</b>	<b>Sonstige Investitionen (2020 bis 2099)</b>							
	<b>Auszahlungen - Investitionen - Mittelverwendung</b>	<b>1 676 883,37</b>	<b>793 000,00</b>	<b>224 500,00</b>	<b>237 500,00</b>	<b>220 500,00</b>	<b>238 500,00</b>	<b>3 390 900,00</b>
	<b>Anschaffungs- oder Herstellungskosten</b>	<b>1 676 883,37</b>	<b>793 000,00</b>	<b>224 500,00</b>	<b>237 500,00</b>	<b>220 500,00</b>	<b>238 500,00</b>	<b>3 390 900,00</b>
1/010000-040000	Fahrzeuge	0,00	0,00	0,00	0,00	0,00	0,00	0,00
1/010200-042000	Amts-, Betriebs- und Geschäftsausstattung	882,99	1 000,00	1 000,00	1 000,00	1 000,00	1 000,00	5 900,00
1/010200-050000	Stadtprojekt	165 147,48	40 000,00	30 000,00	30 000,00	25 000,00	25 000,00	315 100,00
1/011000-042000	Amtsausstattung	1 277,64	2 000,00	0,00	3 000,00	0,00	0,00	6 300,00
1/015000-042000	Amtsausstattung	1 140,00	0,00	1 500,00	0,00	1 500,00	0,00	4 100,00
1/016000-042000	Amtsausstattung	1 229,87	0,00	0,00	0,00	0,00	0,00	1 200,00
1/029000-010000	Gebäude und Bauten	3 625,56	5 000,00	0,00	0,00	0,00	0,00	8 600,00
1/029000-040000	Fahrzeuge	56 595,70	0,00	0,00	0,00	0,00	0,00	56 600,00
1/029000-042000	Betriebsausstattung	50 353,70	16 000,00	6 500,00	7 000,00	10 000,00	7 000,00	96 900,00
1/029000-042100	Betriebsausstattung Telefonanlage	1 854,00	2 000,00	3 000,00	3 000,00	3 000,00	3 000,00	15 900,00
1/131000-042000	Amtsausstattung	0,00	1 000,00	0,00	1 500,00	0,00	1 000,00	3 500,00
1/209000-010000	Gebäude	20 608,02	0,00	0,00	0,00	0,00	0,00	20 600,00
1/209000-042000	Ausstattung Schulzentrum	17 049,84	1 500,00	4 000,00	4 000,00	4 000,00	4 000,00	34 500,00
1/211000-042000	Schulhausausstattung	115 000,20	5 000,00	7 700,00	10 000,00	6 000,00	8 000,00	151 700,00
1/211100-042000	Schulhausausstattung	8 477,95	3 300,00	3 000,00	0,00	0,00	0,00	14 800,00
1/211200-042000	Schulhausausstattung	924,11	11 000,00	0,00	0,00	3 000,00	0,00	14 900,00
1/211300-042000	Schulhausausstattung	0,00	3 800,00	2 500,00	3 000,00	2 000,00	1 700,00	13 000,00
1/211400-042000	Schulhausausstattung	2 425,73	5 100,00	0,00	0,00	2 000,00	0,00	9 500,00
1/211500-042000	Schulhausausstattung	19 929,32	5 400,00	0,00	5 000,00	0,00	3 000,00	33 300,00
1/213000-042000	Schulhausausstattung	30 096,95	2 600,00	3 000,00	5 000,00	3 500,00	4 000,00	48 200,00
1/240099-042000	Amts-, Betriebs- und Geschäftsausstattung	0,00	65 000,00	0,00	0,00	0,00	0,00	65 000,00
1/240100-042000	Betriebsausstattung	2 885,15	0,00	2 000,00	0,00	2 000,00	0,00	6 900,00
1/240200-042000	Betriebsausstattung	3 555,68	4 000,00	2 500,00	3 500,00	5 000,00	5 000,00	23 600,00
1/240300-042000	Betriebsausstattung	2 231,10	4 400,00	0,00	2 000,00	3 500,00	0,00	12 100,00
1/240400-042000	Betriebsausstattung	0,00	2 300,00	0,00	0,00	0,00	0,00	2 300,00
1/240500-042000	Betriebsausstattung	0,00	4 300,00	0,00	2 500,00	0,00	3 000,00	9 800,00
1/240600-006000	Sonstige Grundstückseinrichtungen (Spielgeräte)	0,00	10 000,00	0,00	0,00	0,00	0,00	10 000,00
1/240600-042000	Betriebsausstattung	0,00	0,00	3 000,00	0,00	4 000,00	0,00	7 000,00
1/240700-042000	Betriebsausstattung	1 876,25	0,00	0,00	5 000,00	0,00	0,00	6 900,00
1/240800-042000	Betriebsausstattung	2 551,42	3 000,00	0,00	0,00	2 300,00	0,00	7 900,00
1/240900-042000	Betriebsausstattung	2 945,00	3 000,00	0,00	4 000,00	0,00	3 500,00	13 400,00
1/259100-010000	Gebäude und Bauten	0,00	0,00	0,00	0,00	0,00	0,00	0,00

# 1. Nachtragsvoranschlag 2023

# Nachweis der Investitionstätigkeit

Stadt Waidhofen a/d Ybbs

Vorhaben	Vorhabensbezeichnung	RA Vorjahre	VA 2023	Plan 2024	Plan 2025	Plan 2026	Plan 2027	Plan Gesamt (gerundet)
Konto	Bezeichnung							
1/262000-042000	Betriebsausstattung	33 165,02	8 500,00	0,00	8 000,00	0,00	6 000,00	55 700,00
1/263000-042000	Betriebsausstattung	84 716,53	5 000,00	0,00	0,00	0,00	7 500,00	97 200,00
1/300000-042000	Amtsausstattung	1 440,00	0,00	2 000,00	0,00	2 500,00	0,00	5 900,00
1/312000-042000	Kunstgegenstände Ankauf	4 000,00	2 000,00	2 000,00	2 000,00	2 000,00	2 000,00	14 000,00
1/320000-042000	Ankauf Instrumente	30 600,00	3 000,00	3 000,00	3 000,00	3 000,00	3 000,00	45 600,00
1/360100-042000	Betriebsausstattung	1 788,00	1 500,00	1 500,00	1 500,00	1 500,00	1 500,00	9 300,00
1/423000-040000	Fahrzeuge	47 241,02	0,00	0,00	0,00	0,00	0,00	47 200,00
1/512100-042000	Amts-, Betriebs- und Geschäftsausstattung	1 260,00	0,00	0,00	0,00	0,00	0,00	1 300,00
1/520100-042000	Amtsausstattung	4 000,00	800,00	0,00	0,00	0,00	0,00	4 800,00
1/612000-020000	Ankauf Geschwindigkeitsmessgeräte	55 245,60	0,00	0,00	0,00	0,00	0,00	55 200,00
1/612800-050000	Sonderanlagen	0,00	20 000,00	0,00	0,00	0,00	0,00	20 000,00
1/640000-042000	Betriebsausstattung	7 697,81	0,00	2 300,00	0,00	0,00	0,00	10 000,00
1/640100-042000	Amts-, Betriebs- und Geschäftsausstattung	0,00	17 000,00	0,00	0,00	0,00	0,00	17 000,00
1/640200-042000	Amts-, Betriebs- und Geschäftsausstattung	0,00	11 000,00	0,00	0,00	0,00	0,00	11 000,00
1/649100-050000	Sonderanlagen (E-Tankstellen)	47 110,89	0,00	0,00	0,00	0,00	0,00	47 100,00
1/649110-040000	Fahrzeuge	137 170,13	120 000,00	0,00	0,00	0,00	0,00	257 200,00
1/770100-042000	Amts-, Betriebs- und Geschäftsausstattung	1 765,98	0,00	0,00	0,00	0,00	0,00	1 800,00
1/789000-042000	Betriebsausstattung (Stadtmöblierung)	2 401,71	0,00	0,00	0,00	0,00	0,00	2 400,00
5/789000-042100	Weihnachtsbeleuchtung	12 346,80	0,00	0,00	0,00	0,00	0,00	12 300,00
1/801000-042000	Amtsausstattung	0,00	3 000,00	0,00	0,00	0,00	0,00	3 000,00
1/812000-010000	WC-Anlagen	0,00	15 000,00	25 000,00	0,00	0,00	0,00	40 000,00
1/814000-030000	Werkzeuge	1 764,00	0,00	0,00	0,00	0,00	0,00	1 800,00
1/815000-020000	Maschinen und maschinelle Anlagen	5 955,73	2 800,00	0,00	3 000,00	0,00	2 500,00	14 300,00
1/815000-042000	Betriebsausstattung	8 834,01	3 000,00	3 000,00	3 000,00	3 000,00	3 000,00	23 800,00
1/815100-006000	Sonstige Grundstückseinrichtungen (Spielgeräte)	39 115,32	20 000,00	16 000,00	12 000,00	15 000,00	17 000,00	119 100,00
1/817000-040000	Ankauf Fahrzeuge	0,00	25 200,00	0,00	0,00	0,00	0,00	25 200,00
1/817000-042000	Betriebsausstattung	5 738,09	0,00	0,00	0,00	0,00	0,00	5 700,00
1/817000-050000	Urnennischen	13 510,87	0,00	0,00	0,00	0,00	0,00	13 500,00
1/820000-010000	Gebäude und Bauten	29 233,07	70 000,00	0,00	0,00	0,00	0,00	99 200,00
1/820000-020000	Maschinen	7 522,53	3 000,00	0,00	4 000,00	0,00	3 500,00	18 000,00
1/820000-030000	Werkzeuge	9 233,07	4 500,00	3 000,00	0,00	0,00	4 000,00	20 700,00
1/820000-042000	Betriebsausstattung	18 647,01	2 500,00	4 000,00	2 500,00	3 000,00	5 000,00	35 600,00

# 1. Nachtragsvoranschlag 2023

# Nachweis der Investitionstätigkeit

Stadt Waidhofen a/d Ybbs

Vorhaben	Vorhabensbezeichnung	RA Vorjahre	VA 2023	Plan 2024	Plan 2025	Plan 2026	Plan 2027	Plan Gesamt (gerundet)
Konto	Bezeichnung							
1/828000-042000	Amtsausstattung	4 031,99	4 000,00	0,00	0,00	7 000,00	0,00	15 000,00
1/831000-042000	Betriebsausstattung	15 913,92	12 500,00	0,00	7 000,00	0,00	7 000,00	42 400,00
1/840000-001000	Grundankauf	54 803,15	62 500,00	0,00	0,00	0,00	0,00	117 300,00
1/850000-010000	Gebäude und Bauten	6 936,57	0,00	0,00	0,00	0,00	0,00	6 900,00
1/850000-030000	Werkzeuge	6 209,46	8 500,00	4 000,00	3 500,00	4 000,00	4 500,00	30 700,00
1/850000-042000	Betriebsausstattung	71 492,77	50 000,00	25 000,00	27 000,00	26 000,00	28 000,00	227 500,00
1/850000-050100	Hausanschlüsse	17 762,25	12 000,00	8 000,00	10 000,00	11 000,00	10 000,00	68 800,00
1/851000-040000	Ankauf Fahrzeuge	24 991,67	0,00	0,00	0,00	0,00	0,00	25 000,00
1/851000-042000	Betriebsausstattung	6 147,90	1 500,00	0,00	2 000,00	0,00	3 000,00	12 600,00
1/851000-050100	Hausanschlüsse	108 984,44	30 000,00	30 000,00	30 000,00	30 000,00	30 000,00	259 000,00
1/851100-040000	Fahrzeuge	44 800,00	0,00	0,00	0,00	0,00	0,00	44 800,00
1/851100-042000	Betriebsausstattung	44 224,31	7 000,00	5 000,00	5 500,00	7 500,00	8 000,00	77 200,00
1/852000-006000	Sammeln	10 093,63	2 000,00	0,00	0,00	0,00	0,00	12 100,00
1/852000-042000	Betriebsausstattung	0,00	1 000,00	1 500,00	2 000,00	2 300,00	2 800,00	9 600,00
1/852000-050000	Sammeln	5 318,30	0,00	0,00	0,00	0,00	0,00	5 300,00
1/853000-010000	Gebäude	3 877,04	0,00	0,00	0,00	0,00	0,00	3 900,00
1/853200-042000	Betriebsausstattung	68 388,09	18 000,00	13 000,00	11 000,00	15 000,00	13 000,00	138 400,00
1/853400-042000	Amts-, Betriebs- und Geschäftsausstattung	7 573,13	0,00	0,00	0,00	0,00	0,00	7 600,00
1/866000-040000	Fahrzeuge	2 500,00	16 500,00	0,00	0,00	0,00	0,00	19 000,00
1/866100-001000	Grundankauf	0,00	15 000,00	0,00	0,00	0,00	0,00	15 000,00
1/866100-010000	Gebäude und Bauten	1 307,18	1 000,00	0,00	0,00	0,00	0,00	2 300,00
1/866100-030000	Werkzeuge	901,67	1 000,00	1 500,00	2 500,00	1 500,00	3 000,00	10 400,00
1/866100-040000	Fahrzeuge	3 830,00	0,00	0,00	0,00	0,00	0,00	3 800,00
1/866100-042000	Betriebsausstattung	1 400,00	1 000,00	0,00	1 500,00	2 400,00	0,00	6 300,00
1/894000-042000	Betriebsausstattung	27 941,65	11 000,00	5 000,00	7 000,00	6 000,00	5 000,00	61 900,00
1/900000-042000	Amtsausstattung	1 037,40	0,00	0,00	0,00	0,00	0,00	1 000,00
1/914000-081300	Beteiligungen Glasfaser Ybbstal GmbH	12 250,00	0,00	0,00	0,00	0,00	0,00	12 300,00
<b>Einzahlungen - Finanzierung - Mittelaufbringung</b>		<b>0,00</b>	<b>0,00</b>	<b>0,00</b>	<b>0,00</b>	<b>0,00</b>	<b>0,00</b>	<b>0,00</b>
<b>Mittel aus Geldfluss aus der operativen Gebarung</b>		<b>0,00</b>	<b>0,00</b>	<b>0,00</b>	<b>0,00</b>	<b>0,00</b>	<b>0,00</b>	<b>0,00</b>
<b>Bedarfszuweisungen/KTZ</b>		<b>0,00</b>	<b>0,00</b>	<b>0,00</b>	<b>0,00</b>	<b>0,00</b>	<b>0,00</b>	<b>0,00</b>
<b>Haushaltsrücklagen/Zahlungsmittelreserven</b>		<b>0,00</b>	<b>0,00</b>	<b>0,00</b>	<b>0,00</b>	<b>0,00</b>	<b>0,00</b>	<b>0,00</b>
<b>Sonstige Kapitaltransfers und Subventionen</b>		<b>0,00</b>	<b>0,00</b>	<b>0,00</b>	<b>0,00</b>	<b>0,00</b>	<b>0,00</b>	<b>0,00</b>
<b>Darlehen</b>		<b>0,00</b>	<b>0,00</b>	<b>0,00</b>	<b>0,00</b>	<b>0,00</b>	<b>0,00</b>	<b>0,00</b>
<b>Finanzierungsleasing</b>		<b>0,00</b>	<b>0,00</b>	<b>0,00</b>	<b>0,00</b>	<b>0,00</b>	<b>0,00</b>	<b>0,00</b>



# 1. Nachtragsvoranschlag 2023

## Nachweis der Investitionstätigkeit

Stadt Waidhofen a/d Ybbs

Vorhaben	Vorhabensbezeichnung	RA Vorjahre	VA 2023	Plan 2024	Plan 2025	Plan 2026	Plan 2027	Plan Gesamt (gerundet)
Konto	Bezeichnung							
	Veräußerung langfristiges Vermögen und sonstiges	0,00	0,00	0,00	0,00	0,00	0,00	0,00
<b>Finanzierungsergebnis 2000010</b>		<b>-1 676 883,37</b>	<b>-793 000,00</b>	<b>-224 500,00</b>	<b>-237 500,00</b>	<b>-220 500,00</b>	<b>-238 500,00</b>	<b>-3 390 900,00</b>
	<i>inklusive Vorjahre (gerundet)</i>	<i>-2 469 900,00</i>	<i>-2 694 400,00</i>	<i>-2 931 900,00</i>	<i>-3 152 400,00</i>	<i>-3 390 900,00</i>		