

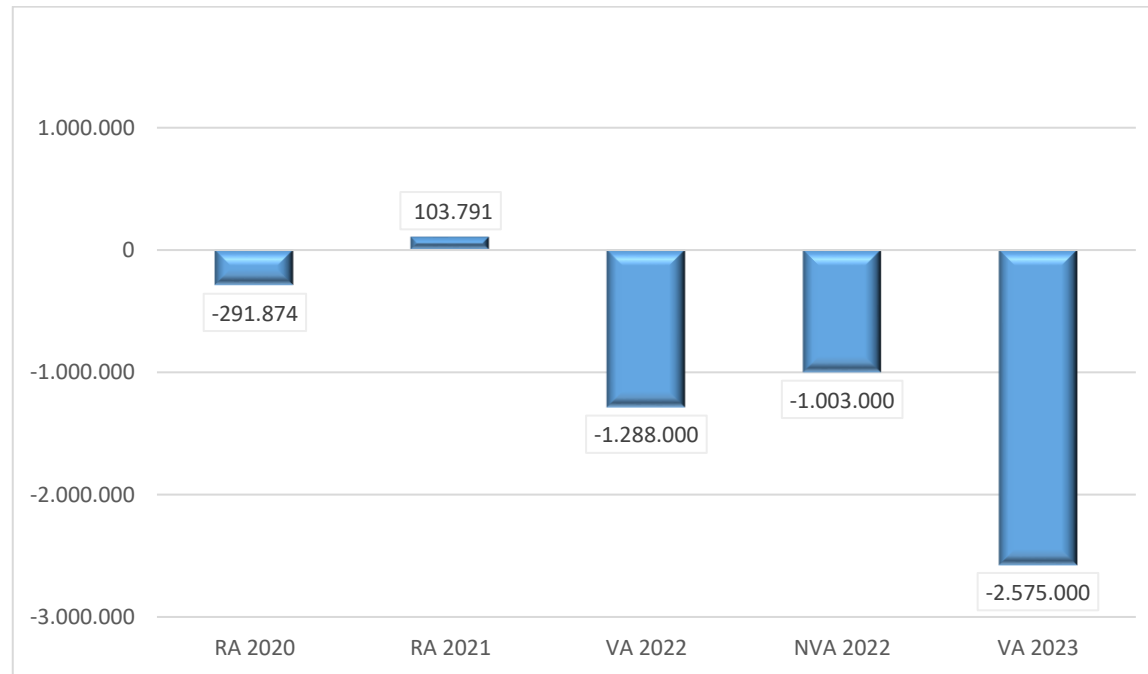


Voranschlag 2023

Seite	Inhalt
1	Deckblatt
3	Vorbericht
17	Ergebnishaushalt Gesamt 1. Ebene (Anlage 1a) - interne Vergütungen enthalten
21	Ergebnishaushalt Gesamt 1. und 2. Ebene (Anlage 1a) - interne Vergütungen enthalten
25	Finanzierungshaushalt Gesamt 1. Ebene (Anlage 1b) - interne Vergütungen enthalten
29	Finanzierungshaushalt Gesamt 1. und 2. Ebene (Anlage 1b) - interne Vergütungen enthalten
35	Querschnitt (Anlage 5b)
41	Entwicklung operative Gebarung
45	Haushaltspotential (aufbauend auf der Ergebnisrechnung)
51	Energiestatistik
55	Abgabenentwicklung
59	Kundmachung
63	Haushaltsbeschluss
69	Wertgrenzen
73	MFP - Ergebnishaushalt Gesamt 1. und 2. Ebene - interne Vergütungen enthalten
77	MFP - Finanzierungshaushalt Gesamt 1. und 2. Ebene - interne Vergütungen enthalten
83	MFP - Schuldenentwicklung
87	Ergebnishaushalt Bereichsbudget 1. und 2. Ebene (Anlage 1a)
109	Finanzierungshaushalt Bereichsbudget 1. und 2. Ebene (Anlage 1b)
151	Ergebnis- und Finanzierungsvoranschlag Detailnachweis
347	Nachweis der Investitionstätigkeit
381	Einzelnachweis über Finanzschulden und Schuldendienst (Anlage 6c)
419	Dienstpostenplan
427	Nachweis über Transferzahlungen (Anlage 6a)
433	Nachweis über Haushaltsrücklagen und Zahlungsmittelreserven (Anlage 6b)
437	Nachweis über haushaltinterne Vergütungen (Anlage 6f)
441	Nachweis Vermögen mit abgeänderter Nutzungsdauer

Vorbericht

Entwicklung des jährlichen Haushaltspotenzials



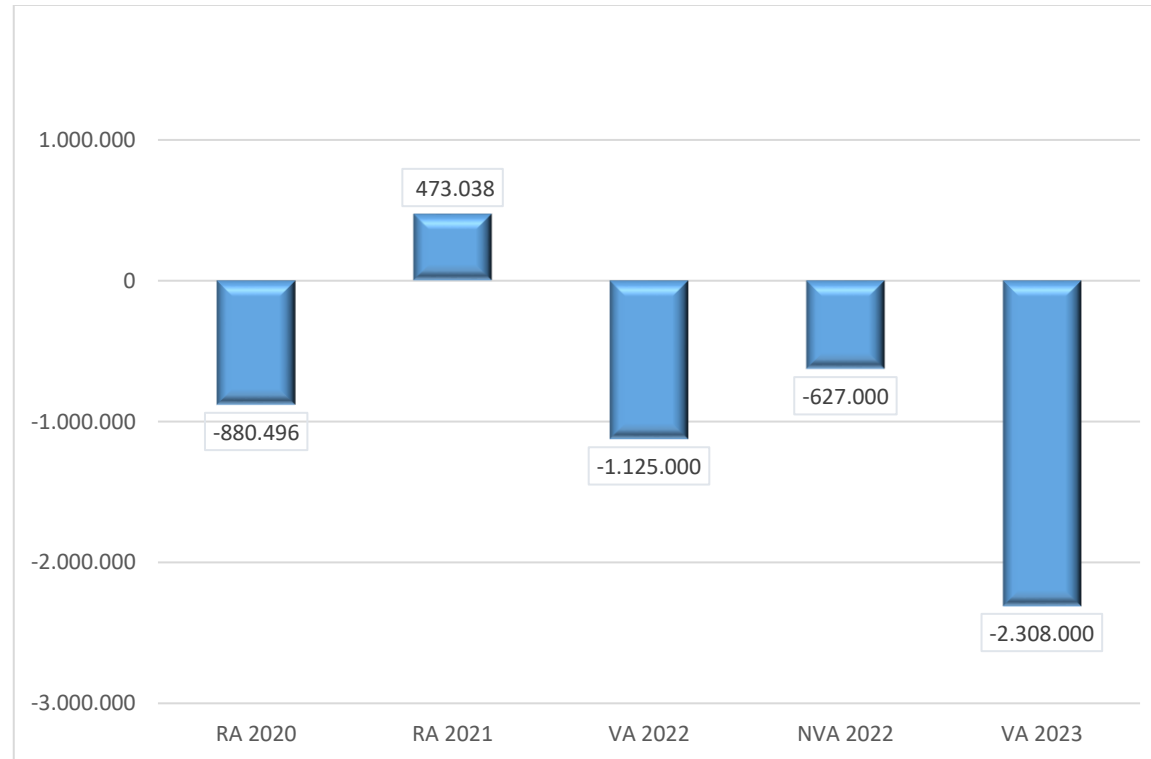
Erläuterung:

Das Haushaltspotenzial hat seine Grundlage in § 54 Z. 11 NÖ Stadtrechtsorganisationsgesetz (NÖ STROG) und war erstmals im Voranschlag 2020 auszuweisen.

Das Haushaltspotenzial ist die Differenz der wiederkehrenden Mittelaufbringungen abzüglich der wiederkehrenden Mittelverwendungen unter Berücksichtigung der entsprechenden Forderungen und Verbindlichkeiten.

Das Haushaltspotenzial ist eine wichtige Kenngröße und gibt die aktuelle Leistungsfähigkeit der Gemeinde wieder. Das schafft Vergleichbarkeit mit der bisherigen Rechtslage, aus der Überschüsse und Abgänge abzuleiten waren und dient der Transparenz. Wenn das Haushaltspotenzial innerhalb des Zeitraumes des mittelfristigen Finanzplanes laufend negativ ist, hat die Stadt gemäß § 54c Abs. 1 Z. 2 NÖ STROG ein Haushaltskonsolidierungskonzept zu erstellen.

Entwicklung des Nettoergebnisses



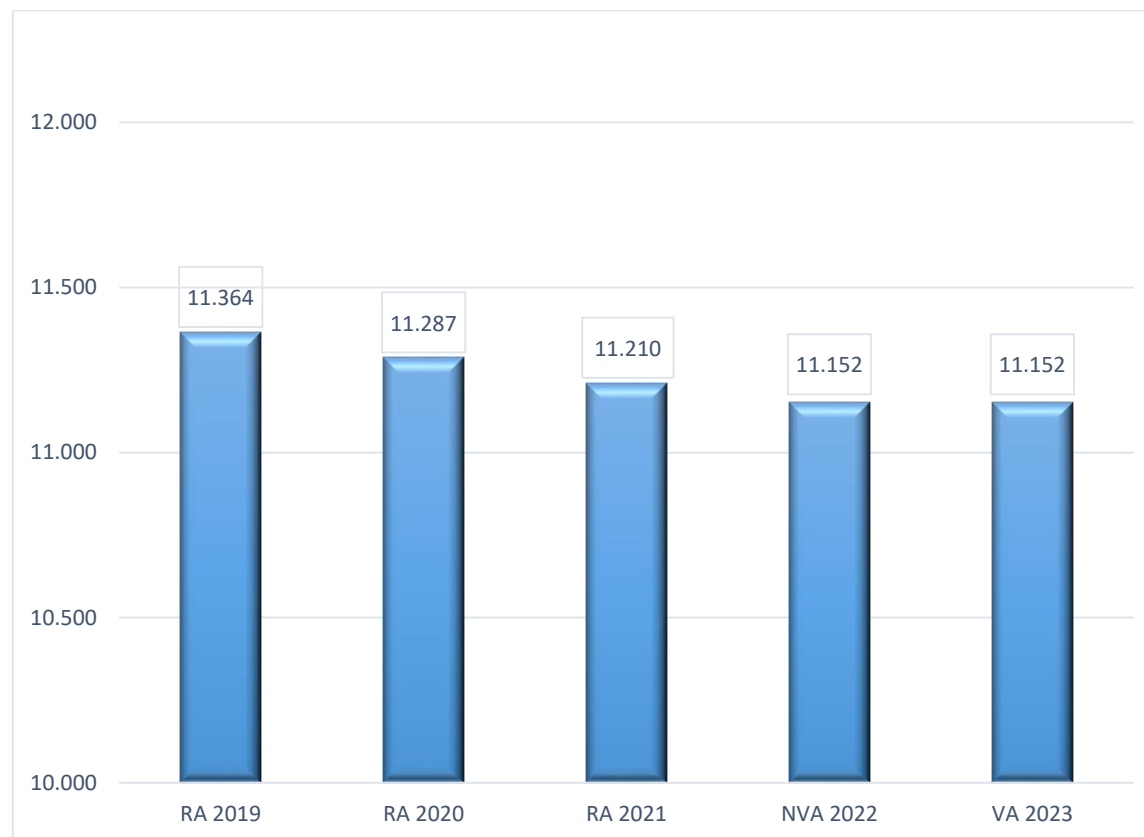
Erläuterung:

Beim Nettoergebnis handelt es sich um das Ergebnis des Ergebnisvoranschlags. Das Nettoergebnis war erstmals für das Haushaltsjahr 2020 auszuweisen.

Ein positives Nettoergebnis bedeutet, dass die Erträge voraussichtlich ausreichend sein werden, die Aufwendungen für die kommunalen Leistungen (inklusive des Werteverzehrs des Anlagevermögens in Form der Abschreibungen) abzudecken. Ein negatives Nettoergebnis heißt hingegen, dass dies nicht zur Gänze (in der Höhe des negativen Wertes) möglich ist.

Entwicklung der Volkszahl

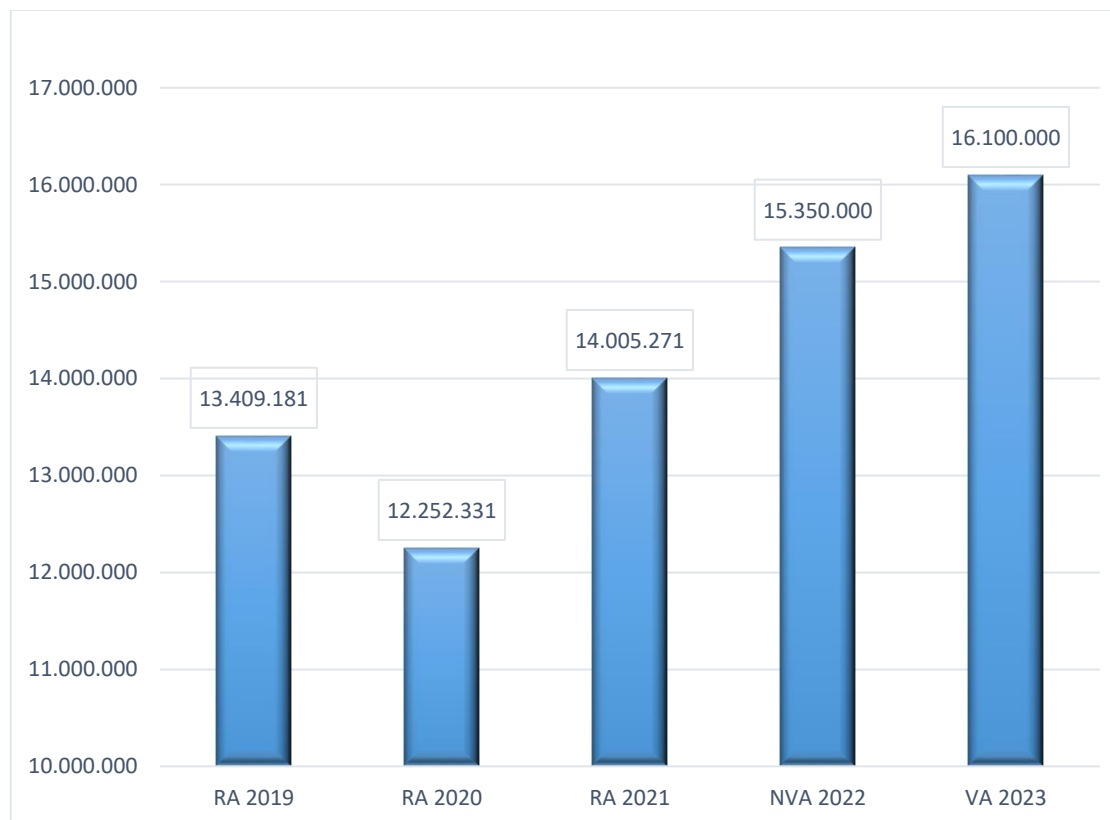
gemäß § 10 Abs. 7 FAG 2017, BGBl. I Nr. 116/2016 in der Fassung BGBl. I Nr. 106/2018



Erläuterung:

Die Volkszahl gemäß § 10 Abs. 7 FAG 2017 wird jährlich von der Bundesanstalt Statistik Austria zum Stichtag 31. Oktober festgestellt und wirkt mit dem Beginn des übernächsten Kalenderjahres. Die Volkszahl ist ein wesentlicher Indikator für die Berechnung der Abgabenertragsanteile. Da zum Stichtag 31. Oktober 2021 nicht nur die jährliche Bevölkerungsstatistik erstellt wurde, sondern eine Volkszählung stattfand, wird die Bundesanstalt Statistik Austria die Ergebnisse voraussichtlich erst im Mai 2023 kundmachen.

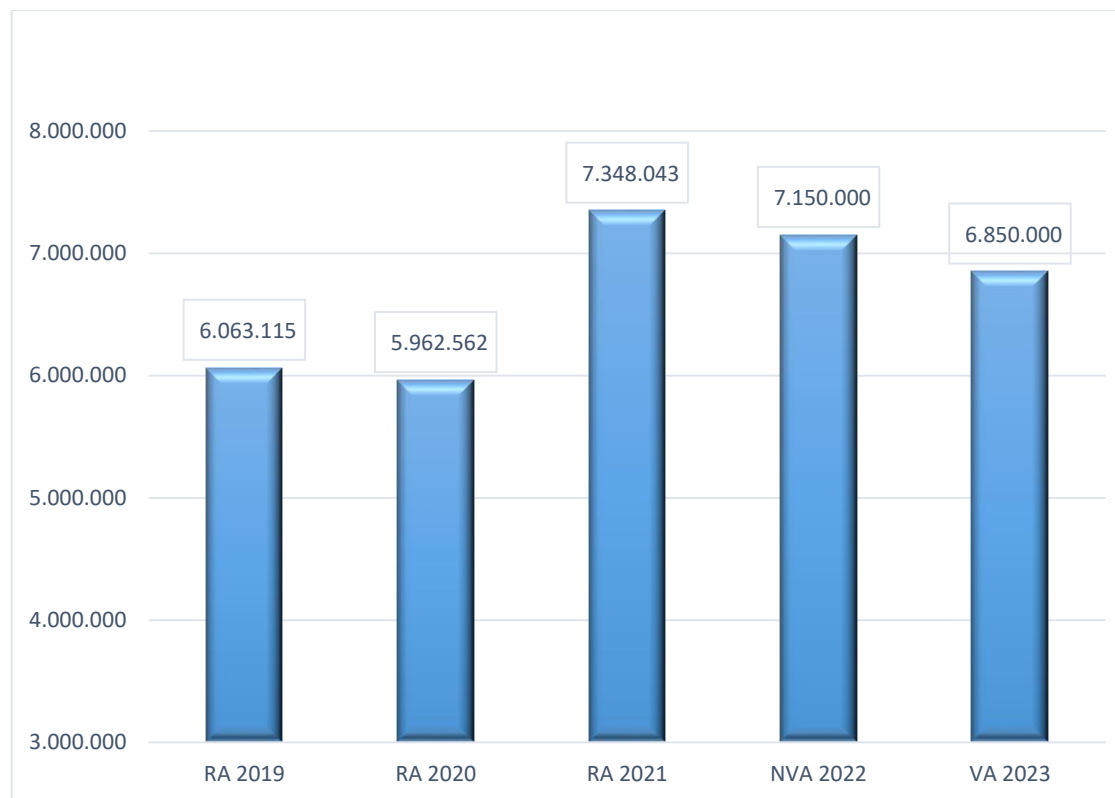
Entwicklung der Abgabenertragsanteile



Erläuterung:

Die Gebietskörperschaften (Bund, Länder und Gemeinden) erhalten auf Basis des aktuellen Finanzausgleichs aus den gemeinschaftlichen Bundesabgaben (z.B. Umsatzsteuer, Körperschaftsteuer, Lohnsteuer, Versicherungssteuer, Mineralölsteuer, Normverbrauchsabgabe, Tabaksteuer udgl.) entsprechende Anteile. Im Bereich der Gemeinden spielen dabei die Volkszahl und der abgestufte Bevölkerungsschlüssel eine besondere Rolle. Die sogenannten „Abgabenertragsanteile“ bilden in den meisten Gemeinden die wichtigste Einnahmequelle.

Entwicklung der Haftungen

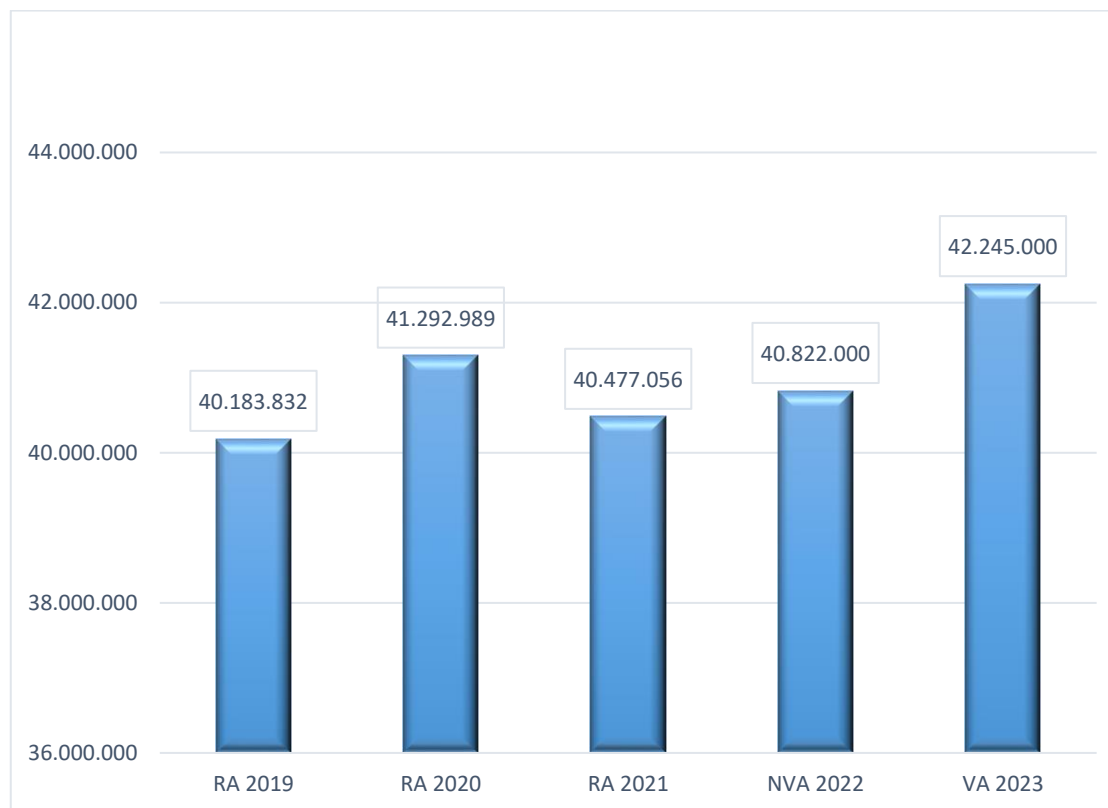


Erläuterung:

Die Stadt darf Bürgschaften und sonstige Haftungen nur übernehmen, wenn dafür ein besonderes Interesse der Stadt besteht, der Schuldner nachweist, dass die ordnungsgemäße Verzinsung und Tilgung gesichert ist, die Haftungen befristet sind, der Betrag, für den gehaftet wird, ziffernmäßig bestimmt ist und die Stadt den daraus folgenden Zahlungsverpflichtungen nachkommen kann (vgl. § 62 NÖ STROG).

Entwicklung des Schuldenstandes

(zum 31.12. des Jahres)

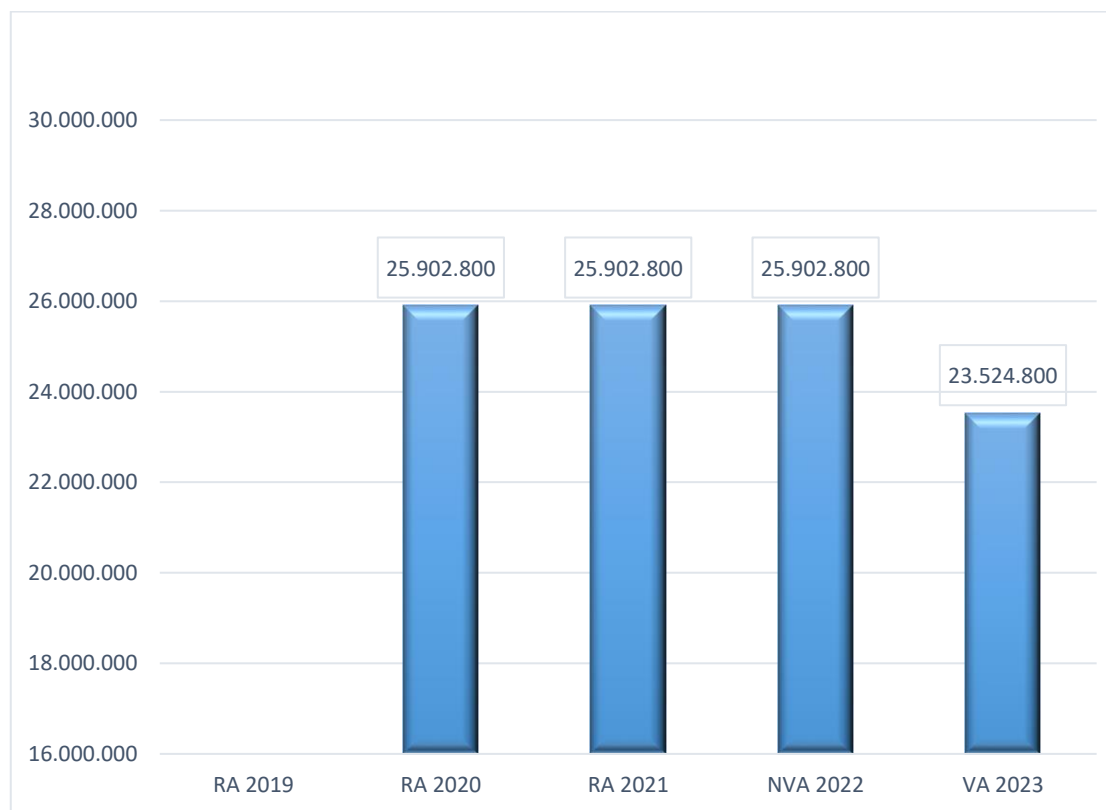


Erläuterung:

Die budgetierten Darlehensaufnahmen belaufen sich im Jahr 2023 auf insgesamt € 5.842.000,00. Unter Berücksichtigung der außerordentlichen Darlehensrückführung beim Ärztezentrum ergeben sich Gesamttilgungen von € 4.419.000,00. Der Schuldenstand wird sich daher im Haushaltsjahr 2023 voraussichtlich um € 1.423.000,00 erhöhen.

Entwicklung der Rücklagen mit und ohne Zahlungsmittelreserven

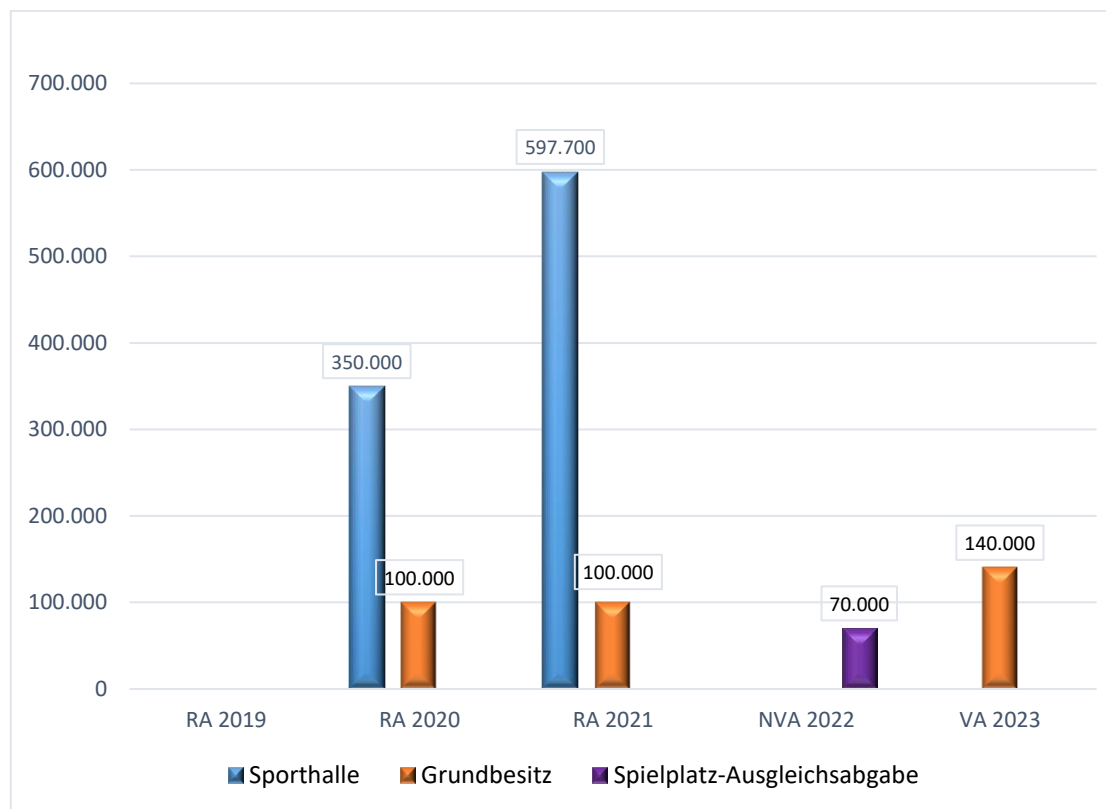
Eröffnungsrücklage



Erläuterung:

Im Zuge der Eröffnungsbilanz wurde gemäß § 7 Abs. 2 NÖ Gemeindehaushaltsverordnung (NÖ GHVO) eine Rücklage im Ausmaß von 50 % des im Rahmen der Erstellung der Eröffnungsbilanz ermittelten Nettovermögens gebildet (Eröffnungsrücklage). Es handelt sich dabei um eine nicht finanzwirksame Haushaltsrücklage ohne Zahlungsmittelreserve. Diese Eröffnungsrücklage kann in den Folgejahren zum Ausgleich des Ergebnishaushaltes verwendet werden.

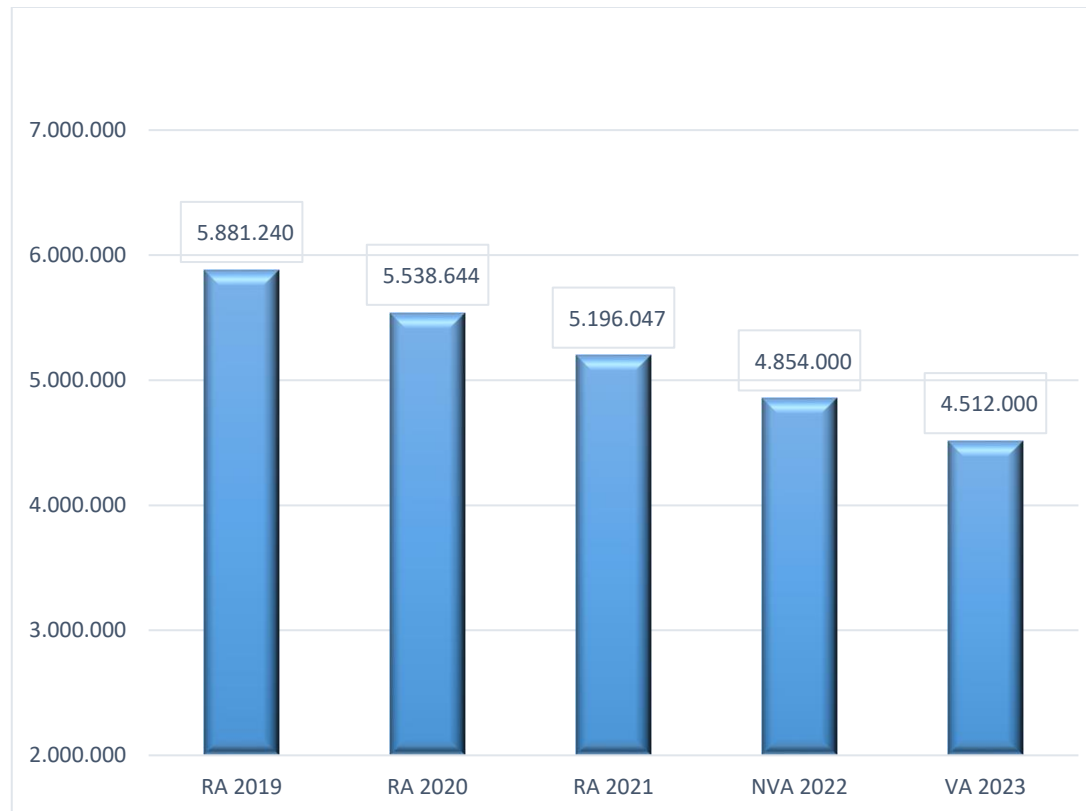
Entwicklung der Rücklagen mit und ohne Zahlungsmittelreserven



Erläuterung:

Die Entwicklung der Rücklagen zeigt an, inwieweit Rücklagen vorhanden sind und ob Rücklagen aufgebaut bzw. aufgebraucht werden. Gemäß NÖ Gemeindehaushaltsverordnung sind Rücklagen für Investitionsvorhaben grundsätzlich finanzwirksam, das heißt mit hinterlegten Zahlungsmitteln zu bilden.

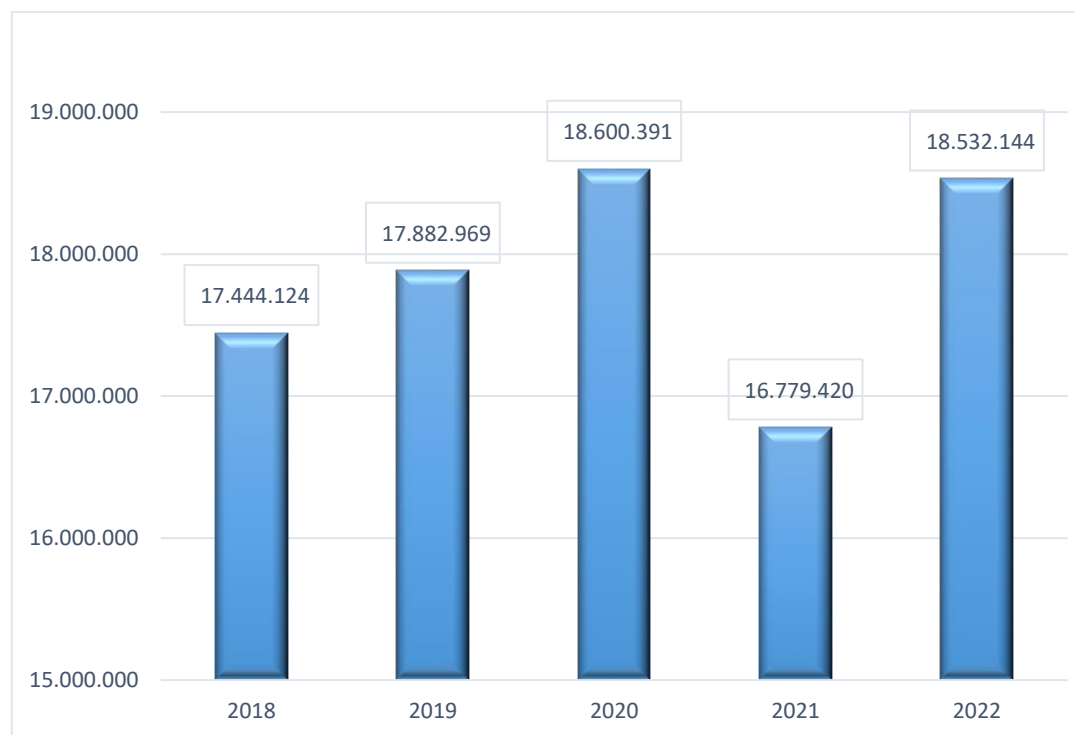
Entwicklung der Leasingverpflichtungen (Schulzentrum)



Erläuterung:

Bei den Leasingverpflichtungen handelt es sich nicht um Finanzschulden (z.B. Darlehen), sondern um Verwaltungsschulden. Unabhängig davon stellen Leasingverbindlichkeiten Leistungsverpflichtungen der Stadt dar und sind diese daher bei einer allfälligen Finanzlagenberechnung entsprechend zu berücksichtigen.

Entwicklung der Finanzkraft für die Umlagenberechnung



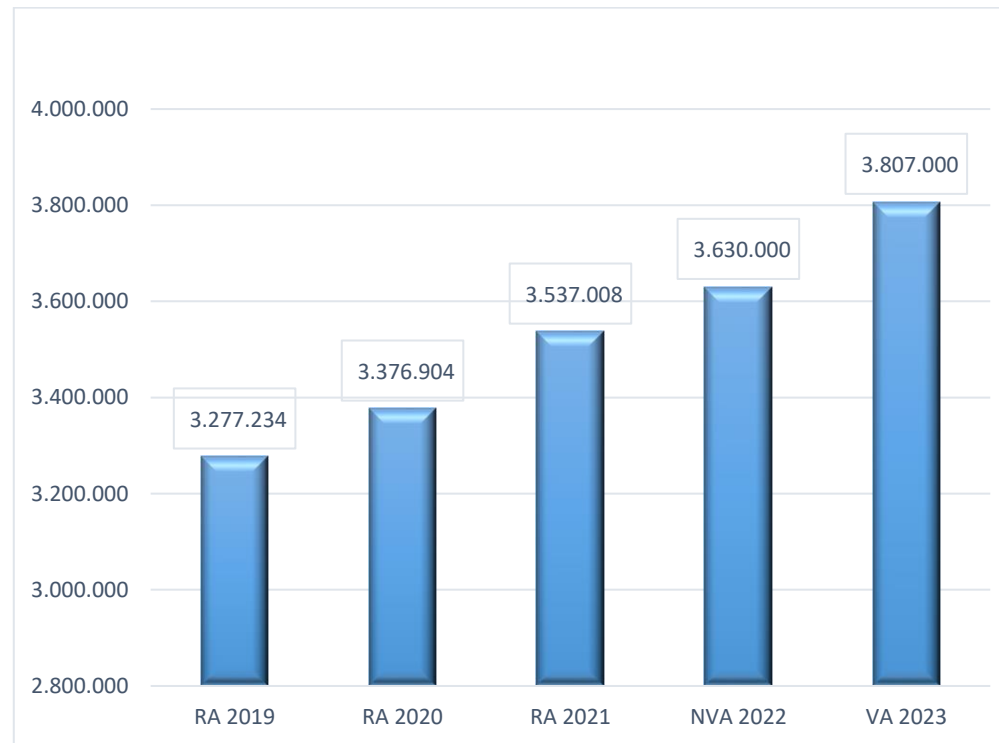
Erläuterung:

Die Finanzkraft einer Gemeinde wird aus den

- Erträgen der ausschließlichen Gemeindeabgaben ohne die Gebühren für die Benützung von Gemeindevorrichtungen und -anlagen und ohne die Interessentenbeiträge von Grundstückseigentümern und Anrainern und
- Ertragsanteilen an den gemeinschaftlichen Bundesabgaben ohne Spielbankenabgabe

ermittelt. Basis für die Ermittlung der Finanzkraft sind die tatsächlichen Beträge aufgrund der Rechnungsabschlüsse. Die Berechnung der Finanzkraft erfolgt durch das Amt der NÖ Landesregierung (Abteilung Gemeinden). Die Darstellung der Entwicklung der Finanzkraft hat insbesondere Auswirkungen auf die Beitragsleistungen der Stadt zum NÖ Krankenanstaltensprengel (NÖKAS) und zur Sozialhilfeumlage. Eine Erhöhung oder Verminderung der Finanzkraft wirkt sich unmittelbar auf die Beitragsleistungen aus.

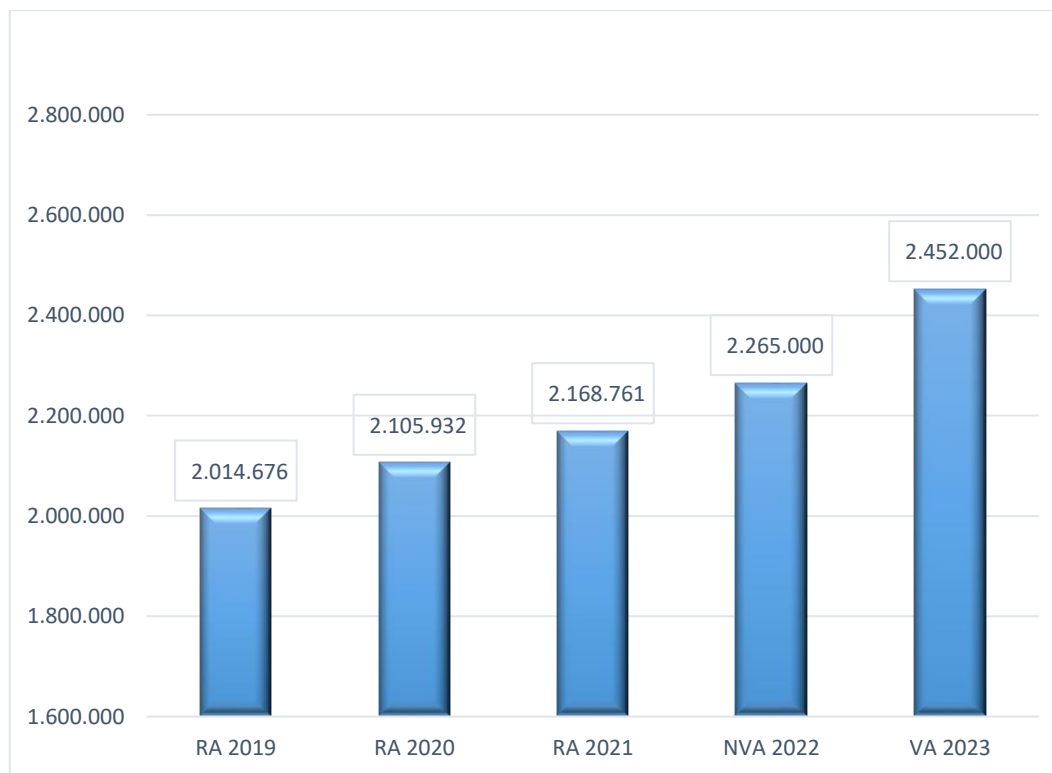
Entwicklung der NÖKAS-Umlage



Erläuterung:

Das Landesgebiet ist Beitragsbezirk und Krankenanstaltensprengel für alle öffentlichen Krankenanstalten in Niederösterreich. Beitragsbezirk und Krankenanstaltensprengel sind ein Gemeindeverband. Dem Gemeindeverband gehören alle Gemeinden Niederösterreichs an. Die Gemeinden haben an den NÖ Krankenanstaltensprengel monatliche Beiträge zu leisten. Berechnungsgrundlage bilden dabei die Volkszahl und die Finanzkraft der Gemeinden. Steigerungen bei der Volkszahl und bei der Finanzkraft führen daher zu höheren Beitragsleistungen bei den Gemeinden. Diese monatlichen Beiträge werden von den der Gemeinde gebührenden monatlichen Vorschüssen auf die Ertragsanteile an den gemeinschaftlichen Bundesabgaben einbehalten.

Entwicklung der Sozialhilfeumlage



Erläuterung:

Die Gemeinden haben jährlich einen Beitrag zu den vom Land zu tragenden Kosten der Sozialhilfe, die nicht durch Kostenbeitrags- und Ersatzleistungen oder durch sonstige für Zwecke der Sozialhilfe bestimmte Zuschüsse gedeckt sind, in der Höhe von 50 % an das Land zu entrichten (§ 44 NÖ Sozialhilfe-Ausführungsgesetz).

Die Leistungen für die Sozialhilfeumlage werden von der Landesregierung auf die einzelnen Gemeinden nach ihrer Finanzkraft (Finanzkraft für die Umlagenberechnung) aufgeteilt. Diese monatlichen Beiträge werden von den der Gemeinde gebührenden monatlichen Vorschüssen auf die Ertragsanteile an den gemeinschaftlichen Bundesabgaben einbehalten.

Ergebnishaushalt Gesamt 1. Ebene (Anlage 1a)
- interne Vergütungen enthalten

MVAG	Mittelverwendungs- und -aufbringungsgruppen (1. Ebene)	VA 2023	VA 2022	RA 2021
211	Erträge aus der operativen Verwaltungstätigkeit	35 043 000,00	33 609 000,00	32 483 658,39
212	Erträge aus Transfers	3 889 000,00	4 183 000,00	4 329 146,96
213	Finanzerträge	11 000,00	9 000,00	6 613,55
21	Summe Erträge	38 943 000,00	37 801 000,00	36 819 418,90
221	Personalaufwand	11 410 000,00	10 463 000,00	9 885 519,61
222	Sachaufwand (ohne Transferaufwand)	19 605 000,00	18 516 000,00	17 552 411,64
223	Transferaufwand (laufende Transfers und Kapitaltransfers)	9 561 000,00	9 141 000,00	8 589 493,67
224	Finanzaufwand	675 000,00	308 000,00	318 955,98
22	Summe Aufwendungen	41 251 000,00	38 428 000,00	36 346 380,90
SA0	Saldo (0) Nettoergebnis (21 - 22)	-2 308 000,00	-627 000,00	473 038,00
230	Entnahmen von Haushaltsrücklagen	2 948 000,00	697 000,00	0,00
240	Zuweisung an Haushaltsrücklagen	640 000,00	70 000,00	247 714,82
23	Summe Haushaltsrücklagen	2 308 000,00	627 000,00	-247 714,82
SA00	Nettoergebnis nach Zuweisung und Entnahmen von Haushaltsrücklagen (Saldo 0 +/- SU23)	0,00	0,00	225 323,18

Ergebnishaushalt Gesamt 1. und 2. Ebene (Anlage 1a)
- interne Vergütungen enthalten

MVAG	Mittelverwendungs- und aufbringungsgruppen (1. und 2. Ebene)	VA 2023	VA 2022	RA 2021
211	Erträge aus der operativen Verwaltungstätigkeit	35 043 000,00	33 609 000,00	32 483 658,39
2111	Erträge aus eigenen Abgaben	6 267 000,00	5 872 000,00	5 730 577,60
2112	Erträge aus Ertragsanteilen	16 100 000,00	15 350 000,00	14 005 271,19
2113	Erträge aus Gebühren	6 119 000,00	5 685 000,00	5 765 431,19
2114	Erträge aus Leistungen	2 492 000,00	2 327 000,00	2 526 637,30
2115	Erträge aus Besitz und wirtschaftlicher Tätigkeit	927 000,00	858 000,00	708 966,18
2116	Erträge aus Veräußerung und sonstige Erträge	2 918 000,00	3 246 000,00	3 426 472,59
2117	Nicht finanzierungswirksame operative Erträge	220 000,00	271 000,00	320 302,34
212	Erträge aus Transfers	3 889 000,00	4 183 000,00	4 329 146,96
2121	Transferertrag von Trägern des öffentlichen Rechts	2 553 000,00	2 921 000,00	3 071 122,69
2122	Transferertrag von Beteiligungen	0,00	0,00	0,00
2123	Transferertrag von Unternehmen (mit Finanzunternehmen)	0,00	0,00	0,00
2124	Transferertrag von Haushalten und Organisationen ohne Erwerbscharakter	665 000,00	610 000,00	537 923,19
2125	Transferertrag vom Ausland	8 000,00	8 000,00	57 779,22
2126	Investitions- und Tilgungszuschüsse zwischen Unternehmungen und Betrieben der Gebietskörperschaft und der Gebietskörperschaft	0,00	0,00	0,00
2127	Nicht finanzierungswirksamer Transferertrag	663 000,00	644 000,00	662 321,86
213	Finanzerträge	11 000,00	9 000,00	6 613,55
2131	Erträge aus Zinsen	1 000,00	0,00	90,43
2132	Erträge aus Zinsen aus derivativen Finanzinstrumenten ohne Grundgeschäft	0,00	0,00	0,00
2133	Erträge aus Gewinnentnahmen von marktbestimmten Betrieben	0,00	0,00	0,00
2134	Sonstige Finanzerträge	0,00	0,00	0,00
2135	Erträge aus Dividenden/Gewinnausschüttungen	10 000,00	9 000,00	6 523,12
2136	Sonstige nicht finanzierungswirksame Finanzerträge	0,00	0,00	0,00
21	Summe Erträge	38 943 000,00	37 801 000,00	36 819 418,90
221	Personalaufwand	11 410 000,00	10 463 000,00	9 885 519,61
2211	Personalaufwand (Bezüge, Nebengeb., Mehrleistungen)	8 992 000,00	8 167 000,00	7 733 430,63
2212	Gesetzlicher und freiwilliger Sozialaufwand	2 250 000,00	2 149 000,00	1 919 868,82
2213	Sonstiger Personalaufwand	0,00	0,00	0,00
2214	Nicht finanzierungswirksamer Personalaufwand	168 000,00	147 000,00	232 220,16
222	Sachaufwand (ohne Transferaufwand)	19 605 000,00	18 516 000,00	17 552 411,64
2221	Gebrauchs- und Verbrauchsgüter, Handelswaren	1 162 000,00	1 160 000,00	1 090 684,84
2222	Verwaltungs- und Betriebsaufwand	1 948 000,00	1 432 000,00	1 035 902,40
2223	Leasing- und Mietaufwand	633 000,00	516 000,00	467 852,19
2224	Instandhaltung	1 582 000,00	1 511 000,00	1 462 300,90
2225	Sonstiger Sachaufwand	9 322 000,00	8 718 000,00	8 387 514,37
2226	Nicht finanzierungswirksamer Sachaufwand	4 958 000,00	5 179 000,00	5 108 156,94

MVAG	Mittelverwendungs- und aufbringungsgruppen (1. und 2. Ebene)	VA 2023	VA 2022	RA 2021
223	Transferaufwand (laufende Transfers und Kapitaltransfers)	9 561 000,00	9 141 000,00	8 589 493,67
2231	Transferaufwand an Träger des öffentlichen Rechts	7 657 000,00	7 339 500,00	6 932 720,06
2232	Transferaufwand an Beteiligungen	0,00	0,00	0,00
2233	Transferaufwand an Unternehmen (mit Finanzunternehmen)	468 000,00	489 000,00	407 977,44
2234	Transferaufwand an Haushalte und Organisationen ohne Erwerbscharakter	1 436 000,00	1 312 500,00	1 248 796,17
2235	Transferaufwand an das Ausland	0,00	0,00	0,00
2236	Investitions- und Tilgungszuschüsse zwischen Unternehmungen und Betrieben der Gebietskörperschaft und der Gebietskörperschaft	0,00	0,00	0,00
2237	Nicht finanzierungswirksamer Transferaufwand	0,00	0,00	0,00
224	Finanzaufwand	675 000,00	308 000,00	318 955,98
2241	Zinsen aus Finanzschulden, Finanzierungsleasing, Forderungskauf und derivativen Finanzinstrumenten mit Grundgeschäft	656 000,00	290 000,00	298 638,91
2242	Zinsen und sonstige Aufwendungen aus derivativen Finanzinstrumenten ohne Grundgeschäft	0,00	0,00	0,00
2243	Gewinnentnahmen von Unternehmungen und marktbestimmten Betrieben der Gebietskörperschaft (innerhalb der Gebietskörperschaft)	0,00	0,00	0,00
2244	Sonstiger Finanzaufwand	19 000,00	18 000,00	16 878,79
2245	Nicht finanzierungswirksamer Finanzaufwand	0,00	0,00	3 438,28
22	Summe Aufwendungen	41 251 000,00	38 428 000,00	36 346 380,90
SA0	Saldo (0) Nettoergebnis (21 - 22)	-2 308 000,00	-627 000,00	473 038,00
230	Entnahmen von Haushaltsrücklagen	2 948 000,00	697 000,00	0,00
2301	Entnahmen von Haushaltsrücklagen	2 948 000,00	697 000,00	0,00
240	Zuweisung an Haushaltsrücklagen	640 000,00	70 000,00	247 714,82
2401	Zuweisung an Haushaltsrücklagen	640 000,00	70 000,00	247 714,82
23	Summe Haushaltsrücklagen	2 308 000,00	627 000,00	-247 714,82
SA00	Nettoergebnis nach Zuweisung und Entnahmen von Haushaltsrücklagen (Saldo 0 +/- SU23)	0,00	0,00	225 323,18

Finanzierungshaushalt Gesamt 1. Ebene (Anlage 1b)
- interne Vergütungen enthalten

MVAG	Mittelverwendungs- und -aufbringungsgruppen (1. Ebene)	VA 2023	VA 2022	RA 2021
OPERATIVE GEBARUNG				
311	Einzahlungen aus der operativen Verwaltungstätigkeit	34 373 000,00	32 621 000,00	31 954 578,37
312	Einzahlungen aus Transfers (ohne Kapitaltransfers)	3 226 000,00	3 539 000,00	3 677 961,49
313	Einzahlungen aus Finanzerträgen	11 000,00	9 000,00	6 613,55
31	Summe Einzahlungen operative Gebarung	37 610 000,00	36 169 000,00	35 639 153,41
321	Auszahlungen aus Personalaufwand	11 242 000,00	10 316 000,00	9 653 299,45
322	Auszahlungen aus Sachaufwand (ohne Transferaufwand)	14 644 000,00	13 334 000,00	12 491 574,99
323	Auszahlungen aus Transfers (ohne Kapitaltransfers)	9 441 000,00	8 913 000,00	8 545 874,13
324	Auszahlungen aus Finanzaufwand	675 000,00	308 000,00	315 505,13
32	Summe Auszahlungen operative Gebarung	36 002 000,00	32 871 000,00	31 006 253,70
SA1	Saldo (1) Geldfluss aus der Operativen Gebarung (31 – 32)	1 608 000,00	3 298 000,00	4 632 899,71
INVESTIVE GEBARUNG				
331	Einzahlungen aus der Investitionstätigkeit	2 031 000,00	1 310 000,00	1 859 780,91
332	Einzahlungen aus der Rückzahlung von Darlehen sowie gewährten Vorschüssen	2 300,00	2 300,00	2 250,00
333	Einzahlungen aus Kapitaltransfers	1 173 700,00	2 043 700,00	2 118 942,62
33	Summe Einzahlungen investive Gebarung	3 207 000,00	3 356 000,00	3 980 973,53
341	Auszahlungen aus der Investitionstätigkeit	8 939 000,00	9 476 000,00	6 361 069,94
342	Auszahlungen von gewährten Darlehen sowie gewährten Vorschüssen	0,00	0,00	0,00
343	Auszahlungen aus Kapitaltransfers	120 000,00	228 000,00	37 859,42
34	Summe Auszahlungen investive Gebarung	9 059 000,00	9 704 000,00	6 398 929,36
SA2	Saldo (2) Geldfluss aus der Investiven Gebarung (33 – 34)	-5 852 000,00	-6 348 000,00	-2 417 955,83
SA3	Saldo (3) Nettofinanzierungssaldo (Saldo 1 + Saldo 2)	-4 244 000,00	-3 050 000,00	2 214 943,88

MVAG	Mittelverwendungs- und -aufbringungsgruppen (1. Ebene)	VA 2023	VA 2022	RA 2021
FINANZIERUNGSTÄTIGKEIT				
351	Einzahlungen aus der Aufnahme von Finanzschulden	5 842 000,00	4 220 500,00	3 172 531,67
353	Einzahlungen infolge eines Kapitaltausch bei derivativen Finanzinstrumenten mit Grundgeschäft	0,00	0,00	0,00
355	Einzahlungen aus dem Abgang von Finanzinstrumenten	0,00	0,00	0,00
35	Summe Einzahlungen aus der Finanzierungstätigkeit	5 842 000,00	4 220 500,00	3 172 531,67
361	Auszahlungen aus der Tilgung von Finanzschulden	4 419 000,00	3 885 500,00	3 988 464,34
363	Auszahlungen infolge eines Kapitaltausch bei derivativen Finanzinstrumenten mit Grundgeschäft	0,00	0,00	0,00
365	Auszahlungen für den Erwerb von Finanzinstrumenten	0,00	0,00	0,00
36	Summe Auszahlungen aus der Finanzierungstätigkeit	4 419 000,00	3 885 500,00	3 988 464,34
SA4	Saldo (4) Geldfluss aus der Finanzierungstätigkeit (35 – 36)	1 423 000,00	335 000,00	-815 932,67
SA5	Saldo (5) Geldfluss aus der voranschlagswirksamen Gebarung (Saldo 3 + Saldo 4)	-2 821 000,00	-2 715 000,00	1 399 011,21

Finanzierungshaushalt Gesamt 1. und 2. Ebene (Anlage 1b)
- interne Vergütungen enthalten

MVAG	Mittelverwendungs- und aufbringungsgruppen (1. und 2. Ebene)	VA 2023	VA 2022	RA 2021
311	Einzahlungen aus der operativen Verwaltungstätigkeit	34 373 000,00	32 621 000,00	31 954 578,37
3111	Einzahlungen aus eigenen Abgaben	6 267 000,00	5 872 000,00	6 170 403,21
3112	Einzahlungen aus Ertragsanteilen	16 100 000,00	15 350 000,00	14 005 271,19
3113	Einzahlungen aus Gebühren	6 119 000,00	5 685 000,00	5 702 857,99
3114	Einzahlungen aus Leistungen	2 492 000,00	2 329 000,00	2 516 698,23
3115	Einzahlungen aus Besitz und wirtschaftlicher Tätigkeit	927 000,00	864 000,00	716 066,55
3116	Einzahlungen aus Veräußerung von geringwertigen Wirtschaftsgütern (GWG) und sonstige Einzahlungen	2 468 000,00	2 521 000,00	2 843 281,20
312	Einzahlungen aus Transfers (ohne Kapitaltransfers)	3 226 000,00	3 539 000,00	3 677 961,49
3121	Transferzahlungen von Trägern des öffentlichen Rechts	2 553 000,00	2 921 000,00	3 082 259,08
3122	Transferzahlungen von Beteiligungen	0,00	0,00	0,00
3123	Transferzahlungen von Unternehmen (inkl. Finanzunternehmen)	0,00	0,00	0,00
3124	Transferzahlungen von Haushalte und Organisationen ohne Erwerbscharakter	665 000,00	610 000,00	537 923,19
3125	Transferzahlungen vom Ausland	8 000,00	8 000,00	57 779,22
3126	Investitions- und Tilgungszuschüsse zwischen Unternehmungen und Betrieben der Gebietskörperschaft und der Gebietskörperschaft	0,00	0,00	0,00
313	Einzahlungen aus Finanzerträgen	11 000,00	9 000,00	6 613,55
3131	Einzahlungen aus Zinserträgen	1 000,00	0,00	90,43
3133	Einzahlungen aus Gewinnentnahmen von marktbestimmten Betrieben	0,00	0,00	0,00
3134	Sonstige Einzahlungen aus Finanzerträgen	0,00	0,00	0,00
3135	Einzahlungen aus Dividenden/Gewinnausschüttungen	10 000,00	9 000,00	6 523,12
31	Summe Einzahlungen operative Gebarung	37 610 000,00	36 169 000,00	35 639 153,41
321	Auszahlungen aus Personalaufwand	11 242 000,00	10 316 000,00	9 653 299,45
3211	Auszahlungen für Personalaufwand Bezüge, Nebengebühren, und Mehrleistungsvergütungen)	8 992 000,00	8 167 000,00	7 733 430,63
3212	Auszahlungen für gesetzliche und freiwillige Sozialaufwendungen	2 250 000,00	2 149 000,00	1 919 868,82
3213	Auszahlungen aus sonstigem Personalaufwand	0,00	0,00	0,00
322	Auszahlungen aus Sachaufwand (ohne Transferaufwand)	14 644 000,00	13 334 000,00	12 491 574,99
3221	Auszahlungen für Gebrauchs- und Verbrauchsgüter, Handelswaren	1 162 000,00	1 160 000,00	1 091 030,30
3222	Auszahlungen für Verwaltungs- und Betriebsaufwand	1 948 000,00	1 432 000,00	1 026 482,05
3223	Auszahlungen für Leasing- und Mietaufwand	633 000,00	516 000,00	469 414,36
3224	Auszahlungen für Instandhaltung	1 582 000,00	1 511 000,00	1 451 750,27
3225	Sonstige Auszahlungen aus Sachaufwand	9 319 000,00	8 715 000,00	8 452 898,01
323	Auszahlungen aus Transfers (ohne Kapitaltransfers)	9 441 000,00	8 913 000,00	8 545 874,13
3231	Transferzahlungen an Träger des öffentlichen Rechts	7 587 000,00	7 168 000,00	6 921 574,75
3232	Transferzahlungen an Beteiligungen	0,00	0,00	0,00
3233	Transferzahlungen an Unternehmen (inkl. Finanzunternehmen)	468 000,00	489 000,00	414 335,74
3234	Transferzahlungen an Haushalte und Organisationen ohne Erwerbscharakter	1 386 000,00	1 256 000,00	1 209 963,64

MVAG	Mittelverwendungs- und aufbringungsgruppen (1. und 2. Ebene)	VA 2023	VA 2022	RA 2021
3235	Transferzahlungen an das Ausland	0,00	0,00	0,00
3236	Investitions- und Tilgungszuschüsse zwischen Unternehmungen und Betrieben der Gebietskörperschaft und der Gebietskörperschaft	0,00	0,00	0,00
324	Auszahlungen aus Finanzaufwand	675 000,00	308 000,00	315 505,13
3241	Auszahlungen für Zinsaufwand, für Finanzierungsleasing, für Forderungskauf, für Finanzschulden und derivative Finanzinstrumente	656 000,00	290 000,00	298 638,91
3242	Auszahlungen für Zinsen aus derivativen Finanzinstrumenten ohne Grundgeschäft	0,00	0,00	0,00
3243	Auszahlung aus Gewinnentnahmen von marktbestimmten Betrieben	0,00	0,00	0,00
3244	Sonstige Auszahlungen aus Finanzaufwendungen	19 000,00	18 000,00	16 866,22
32	Summe Auszahlungen operative Gebarung	36 002 000,00	32 871 000,00	31 006 253,70
SA1	Saldo (1) Geldfluss aus der Operativen Gebarung (31 – 32)	1 608 000,00	3 298 000,00	4 632 899,71
331	Einzahlungen aus der Investitionstätigkeit	2 031 000,00	1 310 000,00	1 859 780,91
3311	Einzahlungen aus der Veräußerung von immateriellem Vermögen	0,00	0,00	0,00
3312	Einzahlungen aus der Veräußerung von Grundstücken und Grundstückseinrichtungen	576 500,00	1 305 000,00	1 756 225,07
3313	Einzahlungen aus der Veräußerung von Gebäuden und Bauten	1 450 000,00	0,00	0,00
3314	Einzahlungen aus der Veräußerung von technischen Anlagen, Fahrzeuge und Maschinen	4 500,00	0,00	3 300,00
3315	Einzahlungen aus der Veräußerung von Amts-, Betriebs- und Geschäftsausstattung	0,00	5 000,00	0,00
3316	Einzahlungen aus der Veräußerung von Kulturgütern	0,00	0,00	0,00
3317	Einzahlungen aus der Veräußerung von Beteiligungen	0,00	0,00	100 255,84
332	Einzahlungen aus der Rückzahlung von Darlehen sowie gewährten Vorschüssen	2 300,00	2 300,00	2 250,00
3321	Einzahlungen aus Darlehen an Träger des öffentlichen Rechts	0,00	0,00	0,00
3322	Einzahlungen aus Darlehen an Beteiligungen	2 300,00	2 300,00	2 250,00
3323	Einzahlungen aus Darlehen an Unternehmen und Haushalte	0,00	0,00	0,00
3325	Einzahlungen aus Vorschüssen und Anzahlungen	0,00	0,00	0,00
333	Einzahlungen aus Kapitaltransfers	1 173 700,00	2 043 700,00	2 118 942,62
3331	Kapitaltransferzahlungen von Trägern des öffentlichen Rechts	1 043 700,00	1 895 700,00	2 021 499,87
3332	Kapitaltransferzahlungen von Beteiligungen	0,00	0,00	0,00
3333	Kapitaltransferzahlungen von Unternehmen	0,00	0,00	0,00
3334	Kapitaltransferzahlungen von Haushalten und Organisationen ohne Erwerbscharakter	130 000,00	148 000,00	97 442,75
3335	Kapitaltransferzahlungen vom Ausland	0,00	0,00	0,00
33	Summe Einzahlungen investive Gebarung	3 207 000,00	3 356 000,00	3 980 973,53
341	Auszahlungen aus der Investitionstätigkeit	8 939 000,00	9 476 000,00	6 361 069,94
3411	Auszahlungen für den Erwerb von immateriellem Vermögen	0,00	0,00	0,00
3412	Auszahlungen für den Erwerb von Grundstücken und Grundstückseinrichtungen	3 588 000,00	4 244 500,00	2 930 167,88
3413	Auszahlungen für den Erwerb von Gebäuden und Bauten	4 718 000,00	4 302 500,00	2 777 910,75
3414	Auszahlungen für den Erwerb von technischen Anlagen, Fahrzeuge und Maschinen	287 300,00	402 500,00	287 542,64

MVAG	Mittelverwendungs- und aufbringungsgruppen (1. und 2. Ebene)	VA 2023	VA 2022	RA 2021
3415	Auszahlungen für den Erwerb von Amts-, Betriebs- und Geschäftsausstattung	345 700,00	526 500,00	353 198,67
3416	Auszahlungen für den Erwerb von Kulturgütern	0,00	0,00	0,00
3417	Auszahlungen für den Erwerb von Beteiligungen	0,00	0,00	12 250,00
342	Auszahlungen von gewährten Darlehen sowie gewährten Vorschüssen	0,00	0,00	0,00
3421	Auszahlung von Darlehen an Träger des öffentlichen Rechts	0,00	0,00	0,00
3422	Auszahlung von Darlehen an Beteiligungen	0,00	0,00	0,00
3423	Auszahlung von Darlehen an Unternehmen und Haushalte	0,00	0,00	0,00
3425	Auszahlungen von Vorschüssen und Anzahlungen	0,00	0,00	0,00
343	Auszahlungen aus Kapitaltransfers	120 000,00	228 000,00	37 859,42
3431	Kapitaltransferzahlungen an Träger des öffentlichen Rechts	70 000,00	171 500,00	0,00
3432	Kapitaltransferzahlungen an Beteiligungen	0,00	0,00	0,00
3433	Kapitaltransferzahlungen an Unternehmen (Finanzunternehmen)	0,00	0,00	0,00
3434	Kapitaltransferzahlungen an Haushalte und Organisationen ohne Erwerbscharakter	50 000,00	56 500,00	37 859,42
3435	Kapitaltransferzahlungen an das Ausland	0,00	0,00	0,00
34	Summe Auszahlungen investive Gebarung	9 059 000,00	9 704 000,00	6 398 929,36
SA2	Saldo (2) Geldfluss aus der Investiven Gebarung (33 – 34)	-5 852 000,00	-6 348 000,00	-2 417 955,83
SA3	Saldo (3) Nettofinanzierungssaldo (Saldo 1 + Saldo 2)	-4 244 000,00	-3 050 000,00	2 214 943,88
351	Einzahlungen aus der Aufnahme von Finanzschulden	5 842 000,00	4 220 500,00	3 172 531,67
3511	Einzahlungen aus empfangenen Darlehen von öffentlichen Körperschaften und Rechtsträgern	2 500,00	2 500,00	2 531,67
3512	Einzahlungen aus empfangenen Darlehen von Beteiligungen	0,00	0,00	0,00
3513	Einzahlungen aus empfangenen Darlehen von Unternehmen und privaten Haushalten	0,00	0,00	0,00
3514	Einzahlungen aus Finanzschulden (Finanzunternehmen)	5 839 500,00	4 218 000,00	3 170 000,00
353	Einzahlungen infolge eines Kapitaltausch bei derivativen Finanzinstrumenten mit Grundgeschäft	0,00	0,00	0,00
3530	Einzahlungen infolge eines Kapitaltausch bei derivativen Finanzinstrumenten mit Grundgeschäft	0,00	0,00	0,00
355	Einzahlungen aus dem Abgang von Finanzinstrumenten	0,00	0,00	0,00
3550	Einzahlungen aus dem Abgang von Finanzinstrumenten	0,00	0,00	0,00
35	Summe Einzahlungen aus der Finanzierungstätigkeit	5 842 000,00	4 220 500,00	3 172 531,67
361	Auszahlungen aus der Tilgung von Finanzschulden	4 419 000,00	3 885 500,00	3 988 464,34
3611	Auszahlungen aus empfangenen Darlehen von öffentlichen Körperschaften und Rechtsträgern	1 400,00	1 700,00	1 620,09
3612	Auszahlungen aus empfangenen Darlehen von Beteiligungen	0,00	0,00	0,00
3613	Auszahlungen aus empfangenen Darlehen von Unternehmen und privaten Haushalten	0,00	0,00	0,00
3614	Auszahlungen aus Finanzschulden	4 417 600,00	3 883 800,00	3 986 844,25

MVAG	Mittelverwendungs- und aufbringungsgruppen (1. und 2. Ebene)	VA 2023	VA 2022	RA 2021
3615	Auszahlung aus der Rückzahlung von Leasingverbindlichkeiten	0,00	0,00	0,00
363	Auszahlungen infolge eines Kapitaltausch bei derivativen Finanzinstrumenten mit Grundgeschäft	0,00	0,00	0,00
3630	Auszahlungen infolge eines Kapitaltausch bei derivativen Finanzinstrumenten mit Grundgeschäft	0,00	0,00	0,00
365	Auszahlungen für den Erwerb von Finanzinstrumenten	0,00	0,00	0,00
3650	Auszahlungen für den Erwerb von Finanzinstrumenten	0,00	0,00	0,00
36	Summe Auszahlungen aus der Finanzierungstätigkeit	4 419 000,00	3 885 500,00	3 988 464,34
SA4	Saldo (4) Geldfluss aus der Finanzierungstätigkeit (35 – 36)	1 423 000,00	335 000,00	-815 932,67
SA5	Saldo (5) Geldfluss aus der voranschlagswirksamen Gebarung (Saldo 3 + Saldo 4)	-2 821 000,00	-2 715 000,00	1 399 011,21

Querschnitt (Anlage 5b)

Bezeichnung	Zuordnung der Aufwands- und Ertragsgruppen	Summe Haushalt	davon A 85 - 89	Summe ohne A 85 - 89	
I. Querschnitt					
Erträge der operativen Gebarung / Einzahlungen aus Abgaben					
10	Einzahlungen aus eigenen Abgaben	Unterklassen 83 bis 85 ohne Gruppen 852, 858 und 859	6 267 000,00	0,00	6 267 000,00
11	Erträge aus Ertragsanteilen	Gruppen 858 und 859	16 100 000,00	0,00	16 100 000,00
12	Gebühren für die Benützung von Gemeindevorrichtungen und -anlagen	Gruppe 852	6 119 000,00	5 961 500,00	157 500,00
13	Erträge aus Leistungen	Unterklasse 81 ohne Gruppen 811, 817, 818 und 819	2 492 000,00	68 800,00	2 423 200,00
14	Erträge aus Besitz und wirtschaftlicher Tätigkeit	Gruppen 811, 820, 822, 823	938 000,00	635 600,00	302 400,00
15	Transfererträge von Trägern des öffentlichen Rechts	Gruppen 860 bis 863, 888	1 811 000,00	121 500,00	1 689 500,00
16	Sonstige Transfererträge	Gruppen 809, 864 bis 868, 880	890 500,00	192 000,00	698 500,00
17	Gewinnentnahmen der Gemeinde von Unternehmungen und marktbestimmten Betrieben der Gemeinde (A 85-89)	Gruppe 869 und 879	0,00	0,00	0,00
18	Erträge aus Veräußerungen und sonstige Erträge	Gruppen 814, 815, 824, 827, 828 und 829	2 242 500,00	642 300,00	1 600 200,00
19	Summe 1 (Erträge)		36 860 000,00	7 621 700,00	29 238 300,00
Aufwendungen der operativen Gebarung					
20	Personalaufwand	Klasse 5 ohne nicht finanzierungswirksame Konten	11 242 000,00	1 788 200,00	9 453 800,00
21	Pensionen und sonstige Ruhebezüge	Gruppen 760, 761	762 700,00	20 000,00	742 700,00
22	Bezüge der gewählten Organe	Gruppe 721	685 300,00	0,00	685 300,00
23	Gebrauchs- und Verbrauchsgüter, Handelswaren	Klasse 4	1 162 000,00	216 400,00	945 600,00
24	Verwaltungs- und Betriebsaufwand	Klasse 6 ohne Gruppen 650 bis 655, 657, 658, 680 bis 687, 689, 690, 694 bis 699; Unterklassen 70 bis 72 ohne Gruppen 706 und 721; Gruppe 790	12 815 700,00	4 208 300,00	8 607 400,00
25	Zinsen für Finanzschulden	Gruppen 650, 651, 653 und 657	656 000,00	335 300,00	320 700,00
26	Laufende Transfers an Träger des öffentlichen Rechts	Gruppen 750 bis 754	7 587 000,00	10 500,00	7 576 500,00
27	Sonstige laufende Transfers	Gruppen 755 bis 757, 759, 764, 768, 780 und 781	1 091 300,00	1 000,00	1 090 300,00
28	Gewinnentnahmen der Gemeinde von Unternehmungen und marktbestimmten Betrieben der Gemeinde (A 85-89)	Gruppe 769	0,00	0,00	0,00
29	Summe 2 (Aufwendungen)		36 002 000,00	6 579 700,00	29 422 300,00
91	SALDO 1: Ergebnis der operativen Gebarung	Summe 1 minus Summe 2	858 000,00	1 042 000,00	-184 000,00

Bezeichnung	Zuordnung Abgang/Zugang zu den Bestandskonten und der Kapitaltransferkonten	Summe Haushalt	davon A 85 - 89	Summe ohne A 85 - 89
Vermögensgebarung mit Kapitaltransfers ohne Finanztransaktionen				
30 Veräußerung von unbeweglichem Vermögen	Unterklassen 00, 01, 05 und 06; Gruppen 801, 802 und 805 (bei unbeweglichen Kulturgütern)	2 026 500,00	1 576 500,00	450 000,00
31 Veräußerung von beweglichem Vermögen	Unterklassen 02 bis 04; Gruppen 100, 113, 120, 150, 159, 170 und 175; Gruppen 803, 804 und 805 (bei beweglichen Kulturgütern)	4 500,00	2 500,00	2 000,00
32 Veräußerung von immateriellen Vermögenswerten	Unterklasse 07	0,00	0,00	0,00
33 Investitionszuschüsse (erhaltene Kapitaltransfers) von Trägern des öffentlichen Rechts	Gruppen 300 bis 303, 309, 871	1 793 700,00	130 200,00	1 663 500,00
34 Sonstige Investitionszuschüsse (erhaltene Kapitaltransfers)	Gruppen 304 bis 308	130 000,00	120 000,00	10 000,00
39 Summe 3 (Vermögensgebarung mit Kapitaltransfer ohne Finanztransaktionen)		3 954 700,00	1 829 200,00	2 125 500,00
Vermögensgebarung und Kapitaltransfers ohne Finanztransaktionen				
40 Erwerb von unbeweglichem Vermögen	Unterklassen 00, 01 und 05; Gruppen 060, 061 und 063	8 306 000,00	3 978 000,00	4 328 000,00
41 Erwerb von beweglichem Vermögen, Aktivierte Vorräte	Unterklassen 02 bis 04; Gruppe 062; Gruppen 100, 113, 120, 150, 159, 170 und 175	633 000,00	169 500,00	463 500,00
42 Erwerb von immateriellen Vermögenswerten	Unterklasse 07	0,00	0,00	0,00
43 Kapitaltransfers an Träger des öffentlichen Rechts	Gruppen 130 und 135; Gruppen 770 bis 774	70 000,00	0,00	70 000,00
44 Sonstige Kapitaltransfers	Gruppen 775 bis 779, 785 und 786	50 000,00	0,00	50 000,00
49 Summe 4 (Vermögensgebarung und Kapitaltransfer ohne Finanztransaktionen)		9 059 000,00	4 147 500,00	4 911 500,00
92 SALDO 2: Saldo der Vermögensgebarung ohne Finanztransaktionen	Summe 3 minus Summe 4	-5 104 300,00	-2 318 300,00	-2 786 000,00

Bezeichnung	Zuordnung der Gruppen der Finanzierungsrechnung	nur A 85 - 89
Einzahlungen aus Finanztransaktionen		
50 Veräußerung von Beteiligungen und Wertpapieren	Unterklasse 08; Gruppen 223 und 224	0,00
51 Entnahmen aus Zahlungsmittelreserven	Gruppen 293, 294 und 295	0,00
52 Einzahlungen aus der Rückzahlung von Darlehen an Träger des öffentlichen Rechts	Gruppen 240 bis 244	0,00
53 Einzahlungen aus der Rückzahlung von Darlehen an andere und von Bezugsvorschüssen	Gruppen 245 bis 249 und 273	0,00
54 Aufnahme von Finanzschulden von Trägern des öffentlichen Rechts	Gruppen 340 bis 344, 350 bis 354	2 500,00
55 Aufnahme von Finanzschulden von anderen	Unterklasse 32; Gruppen 345 bis 349, 355 bis 357	2 687 500,00
58 Ausgleichszahlungen aus Finanzderivaten	Gruppen 821 und 826	0,00
59 Summe 5 (Einzahlungen aus Finanztransaktionen)		2 690 000,00
Auszahlungen aus Finanztransaktionen		
60 Erwerb von Beteiligungen und Wertpapieren	Unterklasse 08; Gruppen 223 und 224	0,00
61 Zuführung an Zahlungsmittelreserven	Gruppen 293, 294 und 295	0,00
62 Gewährung von Darlehen an Träger des öffentlichen Rechts	Gruppen 240 bis 244	0,00
63 Gewährung von Darlehen an andere und von Bezugsvorschüssen	Gruppen 245 bis 249 und 273	0,00
64 Rückzahlung von Finanzschulden bei Trägern des öffentlichen Rechts	Gruppen 340 bis 344, 350 bis 354	0,00
65 Rückzahlung von Finanzschulden bei anderen	Unterklasse 32; Gruppen 345 bis 349, 355 bis 357	1 933 900,00
68 Ausgleichszahlungen aus Finanzderivaten	Gruppen 652, 655 und 658	0,00
69 Summe 6 (Auszahlungen aus Finanztransaktionen)		1 933 900,00
93 SALDO 3: Saldo der Finanztransaktionen	Summe 5 minus Summe 6	756 100,00
94 SALDO 4:	Summe der Salden 1, 2 und 3	-520 200,00
II. Ableitung des Finanzierungssaldos		
70 Jahresergebnis Haushalt ohne A 85 - 89 und ohne Finanztransaktionen	Saldo 1 plus Saldo 2	-2 970 000,00
71 Überrechnung Jahresergebnis A 85 - 89	Saldo 4 der Spalte "nur A 85 - 89"	-520 200,00
95 Finanzierungssaldo ('vorläufiges Maastricht-Ergebnis')		-3 490 200,00

Entwicklung operative Gebarung

	RA 2016	RA 2017	RA 2018	RA 2019	RA 2020	RA 2021	NVA 2022	VA 2023
Eigene Abgaben	5.459.327,22	5.517.261,63	5.631.222,27	5.906.303,37	4.886.039,55	6.170.403,21	5.872.000,00	6.267.000,00
Ertragsanteile	12.320.848,32	12.940.839,56	12.921.104,72	13.409.181,07	12.252.330,88	14.005.271,19	15.350.000,00	16.100.000,00
Gebühren für Benützung von Gemeindeeinrichtungen u. -anlagen	5.387.450,58	5.207.482,64	5.566.702,96	5.764.535,34	5.619.818,56	5.702.857,99	5.685.000,00	6.119.000,00
Erträge aus Leistungen	2.253.721,52	2.243.716,51	2.283.070,21	2.472.948,20	2.140.447,42	2.516.698,23	2.329.000,00	2.492.000,00
Erträge aus Besitz u. wirtschaftlicher Tätigkeit	900.035,74	894.724,25	825.651,39	827.498,64	791.620,03	722.680,10	873.000,00	938.000,00
Transfererträge v. Trägern des öffentl. Rechts	1.932.335,28	2.861.119,90	2.216.019,57	2.125.831,00	1.986.045,64	2.072.238,30	2.061.500,00	1.811.000,00
Sonstige Transfererträge	237.267,52	342.191,97	637.845,70	590.628,87	757.281,55	712.433,92	838.100,00	890.500,00
Gewinnentn. d. Gmd. v. Unternehmungen u. marktbestimmten Betrieben der Gemeinde	0,00	0,00	0,00	0,00	0,00	0,00	0,00	0,00
Erträge aus Veräußerungen u. sonstigen Erträge	1.645.501,88	1.866.184,85	1.683.038,24	1.818.152,29	2.838.404,89	2.668.770,47	2.292.900,00	2.242.500,00
Summe 1 (Erträge)	30.136.488,06	31.873.521,31	31.764.655,06	32.915.078,78	31.271.988,52	34.571.353,41	35.301.500,00	36.860.000,00

	RA 2016	RA 2017	RA 2018	RA 2019	RA 2020	RA 2021	NVA 2022	VA 2023
Personalaufwand	8.168.099,48	8.203.214,13	8.382.520,92	8.953.451,53	9.181.888,68	9.653.299,45	10.316.000,00	11.242.000,00
Pensionen und sonstige Ruhebezüge	755.310,18	761.926,00	775.425,32	775.419,85	783.110,09	759.610,17	713.700,00	762.700,00
Bezüge der gewählten Organe	589.224,38	593.594,17	602.855,90	613.348,56	622.896,09	632.346,83	632.900,00	685.300,00
Gebrauchs- und Verbrauchsgüter, Handelswaren	899.001,72	944.880,39	943.482,39	998.207,78	908.352,05	1.091.030,30	1.160.000,00	1.162.000,00
Verwaltungs- und Betriebsaufwand	8.953.579,70	8.652.269,21	8.871.620,49	9.554.930,30	10.223.138,55	10.785.064,08	11.559.100,00	12.815.700,00
Zinsen für Finanzschulden	771.439,68	742.629,03	527.172,08	567.333,20	344.555,46	298.638,91	290.000,00	656.000,00
Laufende Transfers an Träger des öffentl. Rechts	6.103.515,48	6.613.405,25	6.523.577,92	6.501.470,00	6.586.399,17	6.921.574,75	7.168.000,00	7.587.000,00
Sonstige laufende Transfers	904.229,47	948.415,98	1.088.360,23	930.824,82	1.022.235,25	864.689,21	1.031.300,00	1.091.300,00
Gewinnentn. d. Gmd. v. Unternehmungen u. marktbestimmten Betrieben der Gemeinde	0,00	0,00	0,00	0,00	0,00	0,00	0,00	0,00
Summe 2 (Aufwendungen)	27.144.400,09	27.460.334,16	27.715.015,25	28.894.986,04	29.672.575,34	31.006.253,70	32.871.000,00	36.002.000,00

Saldo 1 (Ergebnis der operativen Gebarung)	2.992.087,97	4.413.187,15	4.049.639,81	4.020.092,74	1.599.413,18	3.565.099,71	2.430.500,00	858.000,00
---	---------------------	---------------------	---------------------	---------------------	---------------------	---------------------	---------------------	-------------------

Haushaltspotential (aufbauend auf der Ergebnisrechnung)

Voranschlag 2023

Stadt Waidhofen a/d Ybbs

Haushaltspotential (aufbauend auf der Ergebnisrechnung)

MVAG	Mittelverwendungs- und -aufbringungsgruppen	Mittelaufbringung	Mittelverwendung	Saldo
211	Erträge aus der operativen Verwaltungstätigkeit	35.043.000,00		
212	Erträge aus Transfers	3.889.000,00		
213	Finanzerträge	11.000,00		
Summe Erträge (SU 21)		38.943.000,00		
2117	Nicht finanzierungswirksame operative Erträge (Auflösung von Rückstellungen und Aktivierte Eigenleistungen)	-220.000,00		
2127	Nicht finanzierungswirksamer Transferertrag (Auflösung von Investitionszuschüssen)	-663.000,00		
2136	Sonstige nicht finanzierungswirksame Finanzerträge (Auflösung von RS Bewertung von Beteiligungen und aktiven Finanzinstrumenten)	0,00		
Nicht finanzwirksame Erträge		-883.000,00		
Finanzwirksame Erträge		38.060.000,00		
221	Personalaufwand		11.410.000,00	
222	Sachaufwand (ohne Transferaufwand)		19.605.000,00	
223	Transferaufwand (laufende Transfers und Kapitaltransfers)		9.561.000,00	
224	Finanzaufwand		675.000,00	
Summe Aufwendungen (SU 22)			41.251.000,00	
2214	Nicht finanzierungswirksamer Personalaufwand (Dotierung RS für Abfertigungen, Jubiläum u. nicht konsumierte Urlaube)		-168.000,00	
2226	Nicht finanzierungswirksamer Sachaufwand (inkl. Abschreibungen, Dotierung von RS Prozess, ausstehende Rechnungen)		-4.958.000,00	
2237	Nicht finanzierungswirksamer Transferaufwand (Dotierungen von RS f. Pensionen)		0,00	
2245	Nicht finanzierungswirksamer Finanzaufwand (Wertberichtigungen zu Finanzinstrumenten, Aufwendungen aus der Bewertung von Beteiligungen)		0,00	
Nicht finanzwirksame Aufwendungen			-5.126.000,00	
Finanzwirksame Aufwendungen			36.125.000,00	
Finanzwirksames Ergebnis		38.060.000,00	36.125.000,00	1.935.000,00

Voranschlag 2023

Stadt Waidhofen a/d Ybbs

Haushaltspotential (aufbauend auf der Ergebnisrechnung)

MVAG	Mittelverwendungs- und -aufbringungsgruppen	Mittelaufbringung	Mittelverwendung	Saldo
332	Einzahlungen aus der Rückzahlung von Darlehen sowie gewährten Vorschüssen (ohne 3325 mit Projektcode - Anzahlungen)	2.300,00		
1141	Vorräte (- Veränderung)	0,00		
1142	Gegebene Anzahlungen auf Vorräte (- Veränderung)	0,00		
1540	Passive Rechnungsabgrenzung	0,00		
	Einzahlungen der Kontengruppe 000-089, die keinem Projekt mit Projektcode 1 zugeordnet sind	0,00		
	Einzahlungen der Kontengruppe 30, die keinem Projekt mit Projektcode 1 zugeordnet sind	152.700,00		
	- Erträge der Kontogruppe 80 mit Projektcode 1	0,00		
2301	Entnahmen von Rücklagen endfälliger Darlehen (Kontengruppe 893)	0,00		
Jährliche wiederkehrende Einzahlungen		155.000,00		
36	Auszahlungen aus der Finanzierungstätigkeit (ohne Projektcode 1)		3.859.000,00	
2401	Zuweisung an Rücklagen endfälliger Darlehen (Kontengruppe 793)		0,00	
342	Auszahlungen von gewährten Darlehen sowie gewährten Vorschüssen (ohne 3425 mit Projektcode - Anzahlungen)		0,00	
1141	Vorräte (+ Veränderung)		0,00	
1142	Gegebene Anzahlungen auf Vorräte (+ Veränderung)		0,00	
1170	Aktive Rechnungsabgrenzung		0,00	
	Auszahlungen (Investitionen) der Kontengruppe 000-083, die keinem Projekt mit Projektcode 1 zugeordnet sind		556.000,00	
Jährliche wiederkehrende Auszahlungen			4.415.000,00	
	Kontengruppe 871, KT der Ergebnisrechnung, mit Projektcode (BZ)	-250.000,00		
Summe Kapitaltransfers der Ergebnisrechnung		-250.000,00		
Jährliches Haushaltspotential		37.965.000,00	40.540.000,00	-2.575.000,00
	Jährliches Haushaltspotential	-2.575.000,00		
	kumuliertes Haushaltspotential zum 31.12.2022 (Vorjahr)	-1.191.000,00		
Verfügbares Haushaltspotential		-3.766.000,00		

Voranschlag 2023

Stadt Waidhofen a/d Ybbs

Haushaltspotential (aufbauend auf der Ergebnisrechnung)

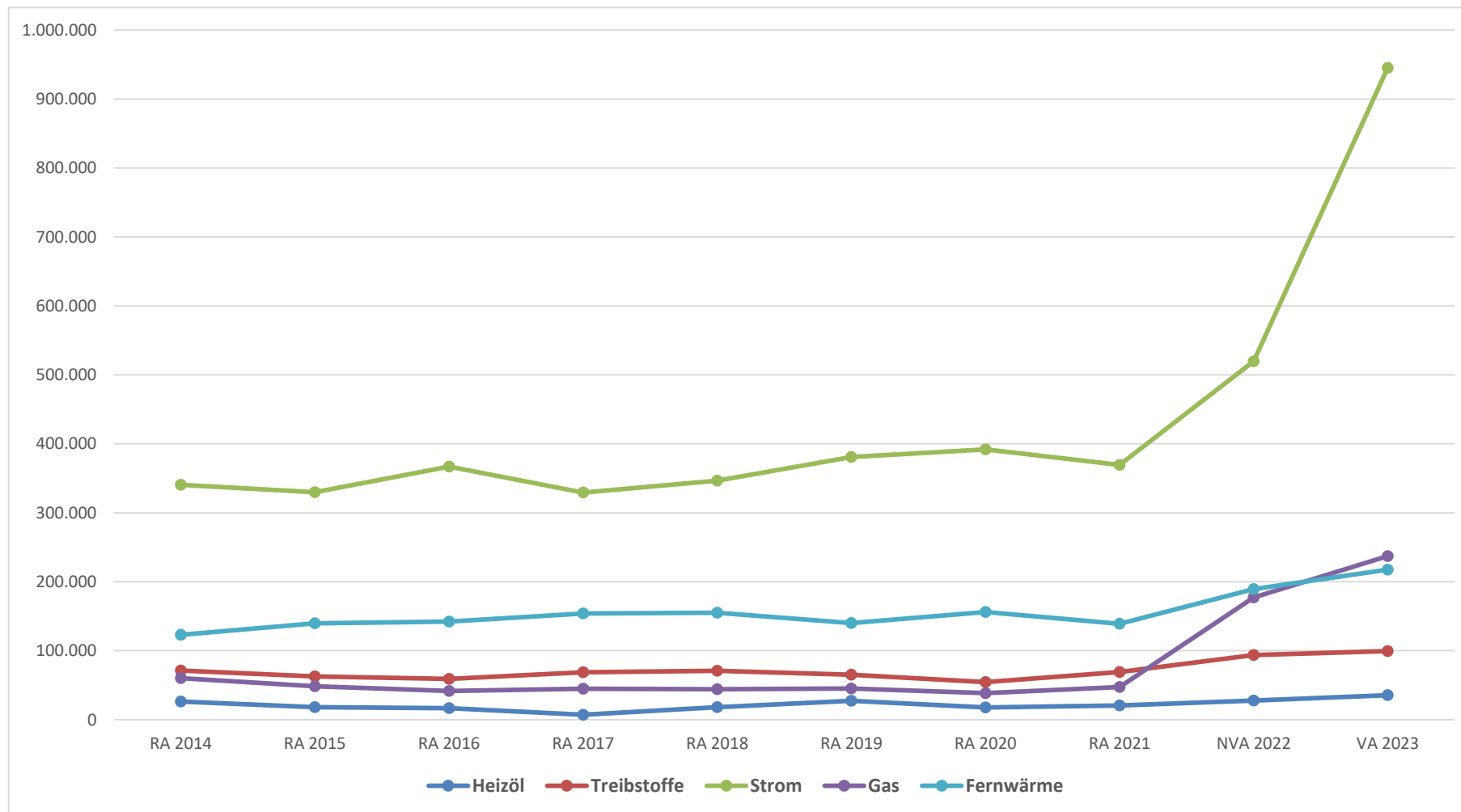
MVAG	Mittelverwendungs- und -aufbringungsgruppen	Mittelaufbringung	Mittelverwendung	Saldo
informativ	im verfügbaren Haushaltspotential enthaltene Bedarfszuweisungen zur Liquiditätssteigerung aus Kontogruppe 871, KT der Ergebnisrechnung ohne Projektcode	500.000,00		
informativ	tatsächlicher Liquiditätsbedarf ohne Rücklagenauflösung (Abgang)	-4.266.000,00		
2401	Zuweisung an Haushaltsrücklagen (Kontengruppe 794)		0,00	
2401	Zuweisung an Haushaltsrücklagen (Kontengruppe 795)		0,00	
Jährliche Aufwände für Rücklagen			0,00	
2301	Entnahmen von Haushaltsrücklagen (Kontengruppe 894)	0,00		
2301	Entnahmen von Haushaltsrücklagen (Kontengruppe 895)	0,00		
Jährliche RL-Erträge f. Investitionen (finanzw.)		0,00		
Endbestand kumuliertes Haushaltspotential		-3.766.000,00	0,00	-3.766.000,00
- Zuweisungen und Umbuchungen an investive Vorhaben				
+ Rückführungen und Umbuchungen von investiven Vorhaben				
Endstand kumuliertes Haushaltspotential nach Berücksichtigung von Zuweisungen und Rückführungen investive Vorhaben				-3.766.000,00

Energiestatistik

ENERGIESTATISTIK STADT Waidhofen a/d Ybbs 2014 - 2023

Bezeichnung	RA 2014	RA 2015	RA 2016	RA 2017	RA 2018	RA 2019	RA 2020	RA 2021	NVA 2022	VA 2023
-451000 Heizöl	26.231	18.014	16.628	7.181	18.156	27.398	17.929	20.685	27.800	35.500
-452000 Treibstoffe	71.321	62.845	59.163	68.641	70.870	65.246	54.488	68.987	93.800	99.500
-600000 Strom	340.510	330.033	366.855	329.352	346.634	380.875	391.802	369.651	519.700	945.300
-600100 Gas	60.167	48.287	41.777	44.713	44.179	45.142	38.534	47.447	177.200	237.300
-600300 Fernwärme	123.082	139.792	142.382	153.973	155.267	139.936	155.984	139.009	189.400	217.600
Gesamtsumme	621.311	598.971	626.805	603.860	635.106	658.597	658.737	645.779	1.007.900	1.535.200

ENERGIESTATISTIK STADT WAIDHOFEN a/d YBBS 2014 - 2023



Abgabentwicklung

ÜBERSICHT über ABGABEN und GEBÜHREN 2014 - 2023

BEZEICHNUNG	2014	2015	2016	2017	2018	2019	2020	2021	NVA 2022	VA 2023
Ertragsanteile:	11.935.385	12.058.163	12.320.848	12.940.840	12.921.105	13.409.181	12.252.331	14.005.271	15.350.000	16.100.000
Eigene Gemeindesteuern:										
Grundsteuer A	28.622	28.291	28.376	27.846	28.207	89.274	39.767	54.820	48.000	54.000
Grundsteuer B	681.172	846.396	750.668	760.355	762.103	777.224	856.981	916.537	900.000	920.000
Kommunalsteuer	3.460.385	3.400.544	3.413.780	3.393.412	3.572.812	3.740.566	3.510.903	3.632.549	3.800.000	4.000.000
Interessentenbeitrag	112.546	110.887	116.516	110.884	114.376	117.116	116.836	116.836	117.000	120.000
Nächtigungstaxe (Ortstaxe)	12.096	10.128	13.399	13.920	16.231	17.013	11.747	4.959	15.000	15.000
Lustbarkeitsabgabe	19.678	24.346	20.670	20.070	25.254	23.120	2.828	2.057	10.000	20.000
Hundeabgabe	12.820	12.325	15.059	15.433	15.999	17.231	16.781	19.444	19.000	20.000
Gebrauchsabgabe	120.205	119.180	122.307	121.805	136.072	133.107	137.196	137.663	137.000	140.000
Kurzparkzonenabgabe	194.286	191.366	199.012	195.886	195.694	211.419	176.590	182.533	205.000	280.000
Dauerparkzonenabgabe	18.457	16.465	18.427	17.279	23.834	24.463	18.374	19.634	20.000	35.000
Nebengebühren	6.943	8.863	7.141	5.891	5.141	6.406	4.439	4.945	5.000	5.000
Aufschließungsabgaben	257.006	220.622	239.050	314.412	290.323	323.694	254.399	356.114	350.000	350.000
Stellplatz-Ausgleichsabgaben	0	0	17.200	4.300	0	0	0	0	0	0
Verwaltungsabgaben	180.495	197.329	225.666	264.669	244.976	249.371	216.592	252.344	274.000	288.000
Kommissionsgebühren	7.342	7.837	15.004	16.664	16.096	19.707	14.130	16.029	19.000	20.000
	5.112.053	5.194.579	5.202.275	5.282.826	5.447.118	5.749.711	5.377.563	5.716.462	5.919.000	6.267.000
Gebühren und Entgelte:										
Wasserbezugsgebühr	882.782	866.618	900.176	884.710	949.145	1.012.485	969.540	1.045.951	855.000	1.030.200
Wasserverkauf WVB Ybbstal	501.973	594.856	588.069	383.406	518.040	553.940	502.287	514.580	550.000	600.000
Bereitstellungsgebühr	298.635	309.231	338.559	341.223	346.531	349.207	350.845	295.319	341.300	350.400
Kanalbenützungsgebühr (8510)	2.172.699	2.239.224	2.251.326	2.270.455	2.379.722	2.439.861	2.460.073	2.460.483	2.490.000	2.500.000
Kanalbenützungsgebühr (8512-8517)	95.830	97.443	96.667	97.553	107.379	111.132	115.932	115.999	117.400	117.900
Kanalben.gebühr Abwassergen.	10.150	10.150	10.275	10.735	10.735	10.858	11.350	11.350	12.000	12.000
Abfallwirtschaftsgebühr	639.455	1.054.103	1.072.270	1.084.152	1.135.880	1.145.609	1.147.170	1.163.573	1.175.000	1.351.000
Abfallwirtschaftsabgabe	395.830	-17	0	0	0	0	0	0	0	0
Friedhofsgebühren	120.200	124.793	118.810	123.789	108.372	132.692	126.746	150.122	134.300	147.500
Parkbad - Benützungsgb.	62.298	81.345	66.983	72.859	81.591	79.711	65.689	67.702	90.000	90.000
Bücherei - Entlehnungsgb.	10.861	9.229	8.997	8.070	7.781	6.866	5.342	6.191	6.500	6.500
Marktstandsgebühren	9.600	10.290	11.300	11.458	10.900	8.751	8.524	8.054	10.000	10.000
	5.200.313	5.397.265	5.463.432	5.288.410	5.656.076	5.851.112	5.763.498	5.839.324	5.781.500	6.215.500

Kundmachung

MAGISTRAT DER STADT WAIDHOFEN AN DER YBBS

Fachbereich Finanzen, Abgaben, Controlling

WY-GB5-1-0046-2022-12

VORANSCHLAG 2023

K U N D M A C H U N G

Der Entwurf des Voranschlages 2023 liegt gemäß § 50 (1), (2) und § 56 (2) des NÖ Stadtrechtsorganisationsgesetzes, LGBl. 1026 idgF. in der Zeit von

30. November 2022 - 14. Dezember 2022

während der für den Parteienverkehr bestimmten Amtsstunden im Fachbereich Finanzen, Abgaben, Controlling zur öffentlichen Einsicht auf.

Die Stadtbürger können innerhalb der Auflagefrist schriftliche Stellungnahmen einbringen, die der Vorlage an den Gemeinderat anzuschließen sind.

Der Bürgermeister:

Mag. Werner KRAMMER e.h.

Angeschlagen am: 29. November 2022

Abgenommen am: 15. Dezember 2022

Haushaltsbeschluss

VORANSCHLAG 2023

ANTRAGSENTWURF DES BÜRGERMEISTERS

Der Gemeinderat der Stadt Waidhofen an der Ybbs wolle beschließen:

"Der Voranschlag 2023 für den Ergebnishaushalt und für den Finanzierungshaushalt wird wie folgt festgesetzt:

A.

ERGEBNISHAUSHALT

ERTRÄGE	€ 38.943.000,00
AUFWENDUNGEN	€ 41.251.000,00
NETTOERGEBNIS	-€ 2.308.000,00
Entnahmen von Haushaltsrücklagen	€ 2.948.000,00
Zuweisung an Haushaltsrücklagen	€ 640.000,00
NETTOERGEBNIS nach Zuweisung u. Entnahmen v. Haushaltsrücklagen	€ 0,00

FINANZIERUNGSCHAUSHALT

OPERATIVE GEBARUNG	Einzahlungen	€ 37.610.000,00
	Auszahlungen	€ 36.002.000,00
	Saldo 1	€ 1.608.000,00
INVESTIVE GEBARUNG	Einzahlungen	€ 3.207.000,00
	Auszahlungen	€ 9.059.000,00
	Saldo 2	-€ 5.852.000,00
Nettofinanzierungssaldo (Saldo 3 = Saldo 1 + Saldo 2)		-€ 4.244.000,00
FINANZIERUNGSTÄTIGKEIT	Einzahlungen	€ 5.842.000,00
	Auszahlungen	€ 4.419.000,00
	Saldo 4	€ 1.423.000,00
Geldfluss aus der voranschlagswirksamen Gebahrung (Saldo 5 = Saldo 3 + Saldo 4)		-€ 2.821.000,00

Vorhaben, die als Einzelnachweis im Investitionsnachweis auszuweisen sind, dürfen erst dann begonnen werden, wenn der Eingang der hierfür vorgesehenen Mittelaufbringungen gesichert ist, sowie alle erforderlichen aufsichtsbehördlichen Genehmigungen nach § 76 NÖ STROG vorliegen oder das Vorhaben und dessen Folgekosten im mittelfristigen Finanzplan dargestellt werden können (§ 55 Abs. 3 NÖ STROG).

B.

Gleichzeitig wird beschlossen:

I. Maßnahmen zur Aufrechterhaltung des Haushaltsausgleiches:

1. Sämtliche Bereiche und Dienststellen dürfen Ausgaben, auch wenn sie im Voranschlag enthalten sind, nur dann tätigen, wenn diese zur Erfüllung gesetzlicher oder vertraglicher Verpflichtungen unbedingt erforderlich sind und den Grundsätzen der Sparsamkeit, Wirtschaftlichkeit und Zweckmäßigkeit entsprechen.
2. Die Haushaltsüberwachung hat bereits bei der Erteilung eines Liefer- oder Leistungsauftrages zu erfolgen, wodurch die Anordnungsberechtigten jederzeit in der Lage sind, einen genauen Überblick über ihre Kreditinanspruchnahme zu haben.
3. Die Vorlage von Anträgen auf Genehmigung über- oder außerplanmäßiger Mittelverwendungen ist grundsätzlich zu unterlassen.
4. Ausgaben innerhalb der Wertgrenzen des Magistrates, die nicht auf gesetzlicher oder vertraglicher Verpflichtung beruhen, bedürfen der vorherigen Genehmigung des Bürgermeisters. Dies gilt für jene Ausgaben, die den Betrag von € 2.500,00 übersteigen. Das hierfür aufgelegte Formblatt ist zu verwenden und dem Rechnungsbeleg anzuschließen.
5. Personelle Maßnahmen:
 - a) Unbedingt notwendige Mehrdienstleistungen (Überstunden), sofern diese durch Zeitausgleich nicht abgegolten werden können, dürfen nur nach vorheriger Genehmigung des Bürgermeisters angeordnet werden.
 - b) Die Aufnahme von Aushilfskräften darf nur dann erfolgen, wenn hierfür eine zwingende Notwendigkeit besteht, sowie eine personell- bzw. kostengünstigere Alternativlösung nicht möglich ist.
 - c) Bei der Anordnung von Dienstreisen ist ein strenger Maßstab anzulegen.
 - d) Etwaige freiwerdende Dienstposten sind, soweit dies der Dienstbetrieb erlaubt, nicht mehr nachzubesetzen.

II. Im Rechnungsjahr 2023 werden nachstehende Gemeindesteuern gemäß Gemeinderatsbeschluss vom 29.09.2014 in folgendem Ausmaß eingehoben:

GRUNDSTEUER - 500 v.H. des Grundsteuermessbetrages

Die übrigen Gemeindeabgaben und Gebühren sind nach den jeweils bestehenden Gesetzen und Beschlüssen des Gemeinderates einzuheben.

III. Der Gesamtbetrag der für das Rechnungsjahr 2023 aufzunehmenden Darlehen wird mit € 5.842.000,00 festgelegt. Zur rechtzeitigen Leistung von Mittelverwendungen wird der Bürgermeister gemäß § 59 Abs. 1 des NÖ Stadtrechtsorganisationsgesetzes, LGBl. 1026 idgF., ermächtigt, Kassenkredite aufzunehmen. Sie dürfen 20 % der Summe der Erträge des Ergebnisvoranschlages nicht übersteigen.

IV. Darlehen, welche nicht der investiven Gebarung dienen, sind gemäß § 61 Abs. 2 des NÖ Stadtrechtsorganisationsgesetzes, LGBl. 1026 idgF., nur zulässig, sofern die Grenze von 30 % der Mittelaufbringungen an Ertragsanteilen (Ansatz 925) nicht überschritten ist. Als Basis sind die Ertragsanteile des zweit vorausgehenden Rechnungsjahres heranzuziehen. Nachdem im Haushaltsjahr 2015 die Grenze des § 61 Abs. 2 des NÖ Stadtrechtsorganisationsgesetzes überschritten wurde, gilt für die Stadt Waidhofen a/d Ybbs gemäß § 61 Abs. 3 leg.cit. eine Grenze von 100 %. Diese Grenze von 100 % verringert sich ab dem Jahr 2016 jährlich gemäß der in § 61 Abs. 3 leg.cit. ausgewiesenen Tabelle, so dass im Jahr 2035 die Grenze für den aushaftenden Darlehensstand für Haushaltsabgänge wieder bei 30 % liegt.

	Abgabenertragsanteile (Ansatz 9250)	aushaftende Darlehen für Haushaltsabgänge per	Anteil der Darlehen an den Abgabenertragsanteilen
2011	€ 10.706.841,95	31.12.2013	€ 5.186.665,30 48,44%
2012	€ 10.864.334,78	31.12.2014	€ 4.809.776,49 44,27%
2013	€ 11.332.997,43	31.12.2015	€ 5.757.887,68 50,81%
2014	€ 11.935.384,58	31.12.2016	€ 6.974.748,87 58,44%
2015	€ 12.058.163,24	31.12.2017	€ 6.448.610,06 53,48%
2016	€ 12.320.848,32	31.12.2018	€ 6.252.471,25 50,75%
2017	€ 12.940.839,56	31.12.2019	€ 5.704.332,44 44,08%
2018	€ 12.921.104,72	31.12.2020	€ 6.497.971,37 50,29%
2019	€ 13.409.181,07	31.12.2021	€ 5.869.832,56 43,77%
2020	€ 12.252.330,88	31.12.2022	€ 5.241.694,00 42,78%
2021	€ 14.005.271,19	31.12.2023	€ 4.613.555,00 32,94%

- V. Der Dienstpostenplan wurde vom Gemeinderat in seiner Sitzung am 03.11.2022 beschlossen. Dieser Beschluss wird jedoch erst mit der Beschlussfassung des Voranschlags 2023 durch den Gemeinderat wirksam.
- VI. Bei der Führung des Haushaltes sind die Bestimmungen der Voranschlags- und Rechnungsabschlussverordnung (VRV 2015), des NÖ STROG, der Geschäftsordnungen für den Gemeinderat, den Stadtsenat und die Gemeinderatsausschüsse sowie der Geschäftsordnung des Magistrates einzuhalten.
- VII. Gemäß § 16 Abs. 2 und 3 VRV 2015 (Voranschlagsvergleichsrechnung) sind im Haushaltsjahr 2023 nur wesentliche Abweichungen zu den einzelnen Voranschlagswerten zu begründen wobei keine Wertgrenzen erforderlich sind. Mehr- bzw. Minderausgaben bei den intern verrechneten "Bauhofleistungen" (Konto -728800) sind nicht zu begründen.
- VIII. Deckungsfähigkeit: Im Jahr 2023 sind die im Nachweis über Leistungen für Personal enthaltenen Mittelverwendungen gegenseitig deckungsfähig. Die im Nachweis über den Schuldendienst enthaltenen Mittelverwendungen sind ebenfalls gegenseitig deckungsfähig. Die gesamten Mittelverwendungen eines Ansatzes (Teilabschnitt) pro Anordnungsberechtigten sind gegenseitig deckungsfähig. Die Mittelverwendungen der Kontengruppen 610, 611, 612, 613, 614, 616, 617, 618 und 619 sind quer über sämtliche Ansätze gegenseitig deckungsfähig. Weiters sind im Jahr 2023 die Mittelverwendungen der Kontengruppe 630 (Postdienste) gegenseitig deckungsfähig. Ebenso alle Mittelverwendungen der Kontengruppe 670 (Versicherungen)."

Beschlossen in der Sitzung des Gemeinderates am:

Wertgrenzen

WERTGRENZEN

für das

RECHNUNGSJAHR 2023

Auf Grund der Summe der veranschlagten Erträge des Ergebnisvoranschlages für das Rechnungsjahr 2023 in Höhe von

38.943.000,00

betragen die einzelnen Wertgrenzen:

10	%	€	3.894.300,00
3	%	€	1.168.290,00
0,5	%	€	194.715,00
0,1	%	€	38.943,00
0,05	%	€	19.471,50
0,02	%	€	7.788,60
0,01	%	€	3.894,30
0,002	%	€	778,86

Die jeweiligen Prozentsätze sind in den §§ 32, 38, 47 und 76 des NÖ Stadtrechtsorganisationsgesetzes (NÖ STROG), LGBl. 1026 idgF., angeführt.

Wirkungsbereich des		Magistrates		Stadtsenates		Gemeinderates				
		%	€	%	€	%	€			
1.)	Bewilligung außer- oder überplanmäßiger Mittelverwendungen und Zweckänderungen von veranschlagten Mittelverwendungen, wenn die einzelne Mittelverwendung 0,05 % übersteigt			bis	0,05	19.471,50	ab	0,05	19.471,50	
	oder die Mittelverwendungen innerhalb eines Rechnungsjahres zusammen 0,5 % der Summe der veranschlagten Erträge des Ergebnisvoranschlages übersteigen			bis	0,5	194.715,00	ab	0,5	194.715,00	
2.)	Abschreibung uneinbringlicher Forderungen über 0,05 % der Summe der veranschlagten Erträge des Ergebnisvoranschlages, ausgenommen bei Konkurs- oder Ausgleichsverfahren			bis	0,05	19.471,50	ab	0,05	19.471,50	
3.)a.)	Erwerb, Veräußerung, Verpfändung oder sonstige Belastung von unbeweglichem Vermögen			bis	0,1	38.943,00	ab	0,1	38.943,00	
3.)b.)	Verzicht auf Sicherstellung einer Forderung durch eine Hypothek und auf eine Dienstbarkeit oder Reallast			bis	0,1	38.943,00	ab	0,1	38.943,00	
3.)c.)	Ausstellung einer Erklärung über die Einräumung des grundbücherlichen Vorranges , wenn der Wert der zu Gunsten der Stadt einverleibten Forderung 0,1 % der Summe der veranschlagten Erträge des Ergebnisvoranschlages übersteigt			bis	0,1	38.943,00	ab	0,1	38.943,00	
3.)d.)	Erwerb, Veräußerung oder die Verpfändung von beweglichem Vermögen und die Entscheidung über Herstellungen, Anschaffungen oder die Vergabe von Leistungen	bis	0,02	7.788,60	bis	0,1	38.943,00	ab	0,1	38.943,00
3.)e.)	Abschluss und Auflösung von Verträgen (gerechnet vom Jahresentgelt), ausgenommen Bestandsverträge über Wohnungen	bis	0,002	778,86	bis	0,01	3.894,30	ab	0,01	3.894,30
3.)f.)	Gewährung von Förderungen , nach den vom GR beschlossenen Richtlinien: falls vom Gemeinderat keine Richtlinien beschlossen wurden:	bis	0,002	778,86	ab	0,002	778,86			
		bis	0,002	778,86	bis	0,01	3.894,30	ab	0,01	3.894,30
3.)g.)	Einleitung, Fortsetzung und Beendigung von Rechtsstreitigkeiten , ausgenommen Rechtsmittel in verwaltungsrechtlichen Angelegenheiten				bis	0,1	38.943,00	ab	0,1	38.943,00

Genehmigungspflicht durch die NÖ Landesregierung gem. § 76 NÖ STROG		%	€	
•	Veräußerung, Verpfändung oder sonstige Belastung von unbeweglichem Vermögen	ab	3	1.168.290
•	Erwerb von unbeweglichem Vermögen, wenn der Kaufpreis ganz oder teilweise erst in den nachfolgenden Haushaltsjahren entrichtet wird (Stundungen und Ratenzahlungen)	ab	3	1.168.290
•	Aufnahme eines Darlehens sowie die Übernahme einer Bürgschaft oder sonstigen Haftung	ab	3	1.168.290
•	Begründung einer Zahlungsverpflichtung, die wirtschaftlich einer Kreditverpflichtung gleichkommt	ab	3	1.168.290

Überschreitet der Gesamtwert aller in einem Haushaltsjahr getätigten Maßnahmen 10 % der Erträge des Ergebnisvoranschlages des Haushaltsjahres, bedarf jede weitere Maßnahme in diesem Haushaltsjahr - unabhängig vom Wert der Einzelmaßnahme - einer Genehmigung. Darlehen gemäß § 61 Abs. 2 und 3 NÖ STROG sind dabei nicht zu berücksichtigen.

MFP - Ergebnishaushalt Gesamt 1. und 2. Ebene
- interne Vergütungen enthalten

MVAG	Mittelverwendungs- und aufbringungsgruppen (1. und 2. Ebene)	VA 2023	Plan 2024	Plan 2025	Plan 2026	Plan 2027
211	Erträge aus der operativen Verwaltungstätigkeit	35 043 000,00	36 476 000,00	37 648 000,00	38 413 000,00	39 357 000,00
2111	Erträge aus eigenen Abgaben	6 267 000,00	6 439 000,00	6 562 000,00	6 733 000,00	6 852 000,00
2112	Erträge aus Ertragsanteilen	16 100 000,00	16 800 000,00	17 500 000,00	18 200 000,00	18 800 000,00
2113	Erträge aus Gebühren	6 119 000,00	6 259 000,00	6 407 000,00	6 580 000,00	6 767 000,00
2114	Erträge aus Leistungen	2 492 000,00	2 528 000,00	2 567 000,00	2 589 000,00	2 611 000,00
2115	Erträge aus Besitz und wirtschaftlicher Tätigkeit	927 000,00	940 000,00	949 000,00	961 000,00	973 000,00
2116	Erträge aus Veräußerung und sonstige Erträge	2 918 000,00	3 322 000,00	3 392 000,00	3 152 000,00	3 213 000,00
2117	Nicht finanzierungswirksame operative Erträge	220 000,00	188 000,00	271 000,00	198 000,00	141 000,00
212	Erträge aus Transfers	3 889 000,00	3 887 000,00	3 841 000,00	3 872 000,00	3 906 000,00
2121	Transferertrag von Trägern des öffentlichen Rechts	2 553 000,00	2 560 000,00	2 527 000,00	2 562 000,00	2 601 000,00
2122	Transferertrag von Beteiligungen	0,00	0,00	0,00	0,00	0,00
2123	Transferertrag von Unternehmen (mit Finanzunternehmen)	0,00	0,00	0,00	0,00	0,00
2124	Transferertrag von Haushalten und Organisationen ohne Erwerbscharakter	665 000,00	668 000,00	670 000,00	673 000,00	676 000,00
2125	Transferertrag vom Ausland	8 000,00	5 000,00	5 000,00	5 000,00	5 000,00
2126	Investitions- und Tilgungszuschüsse zwischen Unternehmungen und Betrieben der Gebietskörperschaft und der Gebietskörperschaft	0,00	0,00	0,00	0,00	0,00
2127	Nicht finanzierungswirksamer Transferertrag	663 000,00	654 000,00	639 000,00	632 000,00	624 000,00
213	Finanzerträge	11 000,00	11 000,00	11 000,00	11 000,00	11 000,00
2131	Erträge aus Zinsen	1 000,00	1 000,00	1 000,00	1 000,00	1 000,00
2132	Erträge aus Zinsen aus derivativen Finanzinstrumenten ohne Grundgeschäft	0,00	0,00	0,00	0,00	0,00
2133	Erträge aus Gewinnentnahmen von marktbestimmten Betrieben	0,00	0,00	0,00	0,00	0,00
2134	Sonstige Finanzerträge	0,00	0,00	0,00	0,00	0,00
2135	Erträge aus Dividenden/Gewinnausschüttungen	10 000,00	10 000,00	10 000,00	10 000,00	10 000,00
2136	Sonstige nicht finanzierungswirksame Finanzerträge	0,00	0,00	0,00	0,00	0,00
21	Summe Erträge	38 943 000,00	40 374 000,00	41 500 000,00	42 296 000,00	43 274 000,00
221	Personalaufwand	11 410 000,00	11 972 000,00	12 555 000,00	12 923 000,00	13 307 000,00
2211	Personalaufwand (Bezüge, Nebengeb., Mehrleistungen)	8 992 000,00	9 444 000,00	9 914 000,00	10 211 000,00	10 518 000,00
2212	Gesetzlicher und freiwilliger Sozialaufwand	2 250 000,00	2 362 000,00	2 483 000,00	2 557 000,00	2 633 000,00
2213	Sonstiger Personalaufwand	0,00	0,00	0,00	0,00	0,00
2214	Nicht finanzierungswirksamer Personalaufwand	168 000,00	166 000,00	158 000,00	155 000,00	156 000,00
222	Sachaufwand (ohne Transferaufwand)	19 605 000,00	19 482 000,00	19 740 000,00	20 038 000,00	20 180 000,00
2221	Gebrauchs- und Verbrauchsgüter, Handelswaren	1 162 000,00	1 154 000,00	1 166 000,00	1 161 000,00	1 174 000,00
2222	Verwaltungs- und Betriebsaufwand	1 948 000,00	1 902 000,00	1 933 000,00	1 952 000,00	1 963 000,00

MVAG	Mittelverwendungs- und aufbringungsgruppen (1. und 2. Ebene)	VA 2023	Plan 2024	Plan 2025	Plan 2026	Plan 2027
2223	Leasing- und Mietaufwand	633 000,00	647 000,00	656 000,00	664 000,00	673 000,00
2224	Instandhaltung	1 582 000,00	1 370 000,00	1 390 000,00	1 402 000,00	1 408 000,00
2225	Sonstiger Sachaufwand	9 322 000,00	9 355 000,00	9 555 000,00	9 836 000,00	9 965 000,00
2226	Nicht finanzierungswirksamer Sachaufwand	4 958 000,00	5 054 000,00	5 040 000,00	5 023 000,00	4 997 000,00
223	Transferaufwand (laufende Transfers und Kapitaltransfers)	9 561 000,00	10 181 000,00	10 302 000,00	10 535 000,00	10 855 000,00
2231	Transferaufwand an Träger des öffentlichen Rechts	7 657 000,00	8 158 000,00	8 233 000,00	8 435 000,00	8 731 000,00
2232	Transferaufwand an Beteiligungen	0,00	0,00	0,00	0,00	0,00
2233	Transferaufwand an Unternehmen (mit Finanzunternehmen)	468 000,00	572 000,00	577 000,00	581 000,00	586 000,00
2234	Transferaufwand an Haushalte und Organisationen ohne Erwerbscharakter	1 436 000,00	1 451 000,00	1 492 000,00	1 519 000,00	1 538 000,00
2235	Transferaufwand an das Ausland	0,00	0,00	0,00	0,00	0,00
2236	Investitions- und Tilgungszuschüsse zwischen Unternehmungen und Betrieben der Gebietskörperschaft und der Gebietskörperschaft	0,00	0,00	0,00	0,00	0,00
2237	Nicht finanzierungswirksamer Transferaufwand	0,00	0,00	0,00	0,00	0,00
224	Finanzaufwand	675 000,00	922 000,00	1 113 000,00	1 134 000,00	1 171 000,00
2241	Zinsen aus Finanzschulden, Finanzierungsleasing, Forderungskauf und derivativen Finanzinstrumenten mit Grundgeschäft	656 000,00	903 000,00	1 094 000,00	1 115 000,00	1 152 000,00
2242	Zinsen und sonstige Aufwendungen aus derivativen Finanzinstrumenten ohne Grundgeschäft	0,00	0,00	0,00	0,00	0,00
2243	Gewinnentnahmen von Unternehmungen und marktbestimmten Betrieben der Gebietskörperschaft (innerhalb der Gebietskörperschaft)	0,00	0,00	0,00	0,00	0,00
2244	Sonstiger Finanzaufwand	19 000,00	19 000,00	19 000,00	19 000,00	19 000,00
2245	Nicht finanzierungswirksamer Finanzaufwand	0,00	0,00	0,00	0,00	0,00
22	Summe Aufwendungen	41 251 000,00	42 557 000,00	43 710 000,00	44 630 000,00	45 513 000,00
SA0	Saldo (0) Nettoergebnis (21 - 22)	-2 308 000,00	-2 183 000,00	-2 210 000,00	-2 334 000,00	-2 239 000,00
230	Entnahmen von Haushaltsrücklagen	2 948 000,00	140 000,00	0,00	0,00	0,00
2301	Entnahmen von Haushaltsrücklagen	2 948 000,00	140 000,00	0,00	0,00	0,00
240	Zuweisung an Haushaltsrücklagen	640 000,00	0,00	0,00	0,00	0,00
2401	Zuweisung an Haushaltsrücklagen	640 000,00	0,00	0,00	0,00	0,00
23	Summe Haushaltsrücklagen	2 308 000,00	140 000,00	0,00	0,00	0,00
SA00	Nettoergebnis nach Zuweisung und Entnahmen von Haushaltsrücklagen (Saldo 0 +/- SU23)	0,00	-2 043 000,00	-2 210 000,00	-2 334 000,00	-2 239 000,00

MFP - Finanzierungshaushalt Gesamt 1. und 2. Ebene
- interne Vergütungen enthalten

MVAG	Mittelverwendungs- und aufbringungsgruppen (1. und 2. Ebene)	VA 2023	Plan 2024	Plan 2025	Plan 2026	Plan 2027
311	Einzahlungen aus der operativen Verwaltungstätigkeit	34 373 000,00	35 838 000,00	36 927 000,00	37 765 000,00	38 766 000,00
3111	Einzahlungen aus eigenen Abgaben	6 267 000,00	6 439 000,00	6 562 000,00	6 733 000,00	6 852 000,00
3112	Einzahlungen aus Ertragsanteilen	16 100 000,00	16 800 000,00	17 500 000,00	18 200 000,00	18 800 000,00
3113	Einzahlungen aus Gebühren	6 119 000,00	6 259 000,00	6 407 000,00	6 580 000,00	6 767 000,00
3114	Einzahlungen aus Leistungen	2 492 000,00	2 528 000,00	2 567 000,00	2 589 000,00	2 611 000,00
3115	Einzahlungen aus Besitz und wirtschaftlicher Tätigkeit	927 000,00	940 000,00	949 000,00	961 000,00	973 000,00
3116	Einzahlungen aus Veräußerung von geringwertigen Wirtschaftsgütern (GWG) und sonstige Einzahlungen	2 468 000,00	2 872 000,00	2 942 000,00	2 702 000,00	2 763 000,00
312	Einzahlungen aus Transfers (ohne Kapitaltransfers)	3 226 000,00	3 233 000,00	3 202 000,00	3 240 000,00	3 282 000,00
3121	Transferzahlungen von Trägern des öffentlichen Rechts	2 553 000,00	2 560 000,00	2 527 000,00	2 562 000,00	2 601 000,00
3122	Transferzahlungen von Beteiligungen	0,00	0,00	0,00	0,00	0,00
3123	Transferzahlungen von Unternehmen (inkl. Finanzunternehmen)	0,00	0,00	0,00	0,00	0,00
3124	Transferzahlungen von Haushalte und Organisationen ohne Erwerbscharakter	665 000,00	668 000,00	670 000,00	673 000,00	676 000,00
3125	Transferzahlungen vom Ausland	8 000,00	5 000,00	5 000,00	5 000,00	5 000,00
3126	Investitions- und Tilgungszuschüsse zwischen Unternehmungen und Betrieben der Gebietskörperschaft und der Gebietskörperschaft	0,00	0,00	0,00	0,00	0,00
313	Einzahlungen aus Finanzerträgen	11 000,00	11 000,00	11 000,00	11 000,00	11 000,00
3131	Einzahlungen aus Zinserträgen	1 000,00	1 000,00	1 000,00	1 000,00	1 000,00
3133	Einzahlungen aus Gewinnentnahmen von marktbestimmten Betrieben	0,00	0,00	0,00	0,00	0,00
3134	Sonstige Einzahlungen aus Finanzerträgen	0,00	0,00	0,00	0,00	0,00
3135	Einzahlungen aus Dividenden/Gewinnausschüttungen	10 000,00	10 000,00	10 000,00	10 000,00	10 000,00
31	Summe Einzahlungen operative Gebarung	37 610 000,00	39 082 000,00	40 140 000,00	41 016 000,00	42 059 000,00
321	Auszahlungen aus Personalaufwand	11 242 000,00	11 806 000,00	12 397 000,00	12 768 000,00	13 151 000,00
3211	Auszahlungen für Personalaufwand Bezüge, Nebengebühren, und Mehrleistungsvergütungen)	8 992 000,00	9 444 000,00	9 914 000,00	10 211 000,00	10 518 000,00
3212	Auszahlungen für gesetzliche und freiwillige Sozialaufwendungen	2 250 000,00	2 362 000,00	2 483 000,00	2 557 000,00	2 633 000,00
3213	Auszahlungen aus sonstigem Personalaufwand	0,00	0,00	0,00	0,00	0,00
322	Auszahlungen aus Sachaufwand (ohne Transferaufwand)	14 644 000,00	14 425 000,00	14 697 000,00	15 012 000,00	15 180 000,00
3221	Auszahlungen für Gebrauchs- und Verbrauchsgüter, Handelswaren	1 162 000,00	1 154 000,00	1 166 000,00	1 161 000,00	1 174 000,00
3222	Auszahlungen für Verwaltungs- und Betriebsaufwand	1 948 000,00	1 902 000,00	1 933 000,00	1 952 000,00	1 963 000,00
3223	Auszahlungen für Leasing- und Mietaufwand	633 000,00	647 000,00	656 000,00	664 000,00	673 000,00
3224	Auszahlungen für Instandhaltung	1 582 000,00	1 370 000,00	1 390 000,00	1 402 000,00	1 408 000,00
3225	Sonstige Auszahlungen aus Sachaufwand	9 319 000,00	9 352 000,00	9 552 000,00	9 833 000,00	9 962 000,00
323	Auszahlungen aus Transfers (ohne Kapitaltransfers)	9 441 000,00	9 837 000,00	10 171 000,00	10 494 000,00	10 814 000,00
3231	Transferzahlungen an Träger des öffentlichen Rechts	7 587 000,00	7 855 000,00	8 143 000,00	8 435 000,00	8 731 000,00
3232	Transferzahlungen an Beteiligungen	0,00	0,00	0,00	0,00	0,00

MVAG	Mittelverwendungs- und aufbringungsgruppen (1. und 2. Ebene)	VA 2023	Plan 2024	Plan 2025	Plan 2026	Plan 2027
3233	Transferzahlungen an Unternehmen (inkl. Finanzunternehmen)	468 000,00	572 000,00	577 000,00	581 000,00	586 000,00
3234	Transferzahlungen an Haushalte und Organisationen ohne Erwerbscharakter	1 386 000,00	1 410 000,00	1 451 000,00	1 478 000,00	1 497 000,00
3235	Transferzahlungen an das Ausland	0,00	0,00	0,00	0,00	0,00
3236	Investitions- und Tilgungszuschüsse zwischen Unternehmungen und Betrieben der Gebietskörperschaft und der Gebietskörperschaft	0,00	0,00	0,00	0,00	0,00
324	Auszahlungen aus Finanzaufwand	675 000,00	922 000,00	1 113 000,00	1 134 000,00	1 171 000,00
3241	Auszahlungen für Zinsaufwand, für Finanzierungsleasing, für Forderungskauf, für Finanzschulden und derivative Finanzinstrumente mit Grundgeschäft	656 000,00	903 000,00	1 094 000,00	1 115 000,00	1 152 000,00
3242	Auszahlungen für Zinsen aus derivativen Finanzinstrumenten ohne Grundgeschäft	0,00	0,00	0,00	0,00	0,00
3243	Auszahlung aus Gewinnentnahmen von marktbestimmten Betrieben	0,00	0,00	0,00	0,00	0,00
3244	Sonstige Auszahlungen aus Finanzaufwendungen	19 000,00	19 000,00	19 000,00	19 000,00	19 000,00
32	Summe Auszahlungen operative Gebarung	36 002 000,00	36 990 000,00	38 378 000,00	39 408 000,00	40 316 000,00
SA1	Saldo (1) Geldfluss aus der Operativen Gebarung (31 – 32)	1 608 000,00	2 092 000,00	1 762 000,00	1 608 000,00	1 743 000,00
331	Einzahlungen aus der Investitionstätigkeit	2 031 000,00	922 000,00	1 937 500,00	473 000,00	451 000,00
3311	Einzahlungen aus der Veräußerung von immateriellem Vermögen	0,00	0,00	0,00	0,00	0,00
3312	Einzahlungen aus der Veräußerung von Grundstücken und Grundstückeinrichtungen	576 500,00	450 000,00	1 935 000,00	450 000,00	450 000,00
3313	Einzahlungen aus der Veräußerung von Gebäuden und Bauten	1 450 000,00	450 000,00	0,00	0,00	0,00
3314	Einzahlungen aus der Veräußerung von technischen Anlagen, Fahrzeuge und Maschinen	4 500,00	22 000,00	2 500,00	23 000,00	1 000,00
3315	Einzahlungen aus der Veräußerung von Amts-, Betriebs- und Geschäftsausstattung	0,00	0,00	0,00	0,00	0,00
3316	Einzahlungen aus der Veräußerung von Kulturgütern	0,00	0,00	0,00	0,00	0,00
3317	Einzahlungen aus der Veräußerung von Beteiligungen	0,00	0,00	0,00	0,00	0,00
332	Einzahlungen aus der Rückzahlung von Darlehen sowie gewährten Vorschüssen	2 300,00	2 300,00	2 300,00	2 300,00	2 300,00
3321	Einzahlungen aus Darlehen an Träger des öffentlichen Rechts	0,00	0,00	0,00	0,00	0,00
3322	Einzahlungen aus Darlehen an Beteiligungen	2 300,00	2 300,00	2 300,00	2 300,00	2 300,00
3323	Einzahlungen aus Darlehen an Unternehmen und Haushalte	0,00	0,00	0,00	0,00	0,00
3325	Einzahlungen aus Vorschüssen und Anzahlungen	0,00	0,00	0,00	0,00	0,00
333	Einzahlungen aus Kapitaltransfers	1 173 700,00	4 733 700,00	1 211 700,00	626 700,00	552 700,00
3331	Kapitaltransferzahlungen von Trägern des öffentlichen Rechts	1 043 700,00	4 608 700,00	1 086 700,00	496 700,00	422 700,00
3332	Kapitaltransferzahlungen von Beteiligungen	0,00	0,00	0,00	0,00	0,00
3333	Kapitaltransferzahlungen von Unternehmen	0,00	0,00	0,00	0,00	0,00
3334	Kapitaltransferzahlungen von Haushalten und Organisationen ohne Erwerbscharakter	130 000,00	125 000,00	125 000,00	130 000,00	130 000,00
3335	Kapitaltransferzahlungen vom Ausland	0,00	0,00	0,00	0,00	0,00
33	Summe Einzahlungen investive Gebarung	3 207 000,00	5 658 000,00	3 151 500,00	1 102 000,00	1 006 000,00
341	Auszahlungen aus der Investitionstätigkeit	8 939 000,00	14 355 000,00	7 388 500,00	7 150 000,00	4 871 000,00

MVAG	Mittelverwendungs- und aufbringungsgruppen (1. und 2. Ebene)	VA 2023	Plan 2024	Plan 2025	Plan 2026	Plan 2027
3411	Auszahlungen für den Erwerb von immateriellem Vermögen	0,00	0,00	0,00	0,00	0,00
3412	Auszahlungen für den Erwerb von Grundstücken und Grundstückseinrichtungen	3 588 000,00	3 283 500,00	1 767 000,00	1 124 500,00	1 087 500,00
3413	Auszahlungen für den Erwerb von Gebäuden und Bauten	4 718 000,00	10 335 000,00	5 325 000,00	5 005 000,00	3 470 000,00
3414	Auszahlungen für den Erwerb von technischen Anlagen, Fahrzeuge und Maschinen	287 300,00	528 500,00	73 000,00	747 500,00	37 500,00
3415	Auszahlungen für den Erwerb von Amts-, Betriebs- und Geschäftsausstattung	345 700,00	208 000,00	223 500,00	273 000,00	276 000,00
3416	Auszahlungen für den Erwerb von Kulturgütern	0,00	0,00	0,00	0,00	0,00
3417	Auszahlungen für den Erwerb von Beteiligungen	0,00	0,00	0,00	0,00	0,00
342	Auszahlungen von gewährten Darlehen sowie gewährten Vorschüssen	0,00	0,00	0,00	0,00	0,00
3421	Auszahlung von Darlehen an Träger des öffentlichen Rechts	0,00	0,00	0,00	0,00	0,00
3422	Auszahlung von Darlehen an Beteiligungen	0,00	0,00	0,00	0,00	0,00
3423	Auszahlung von Darlehen an Unternehmen und Haushalte	0,00	0,00	0,00	0,00	0,00
3425	Auszahlungen von Vorschüssen und Anzahlungen	0,00	0,00	0,00	0,00	0,00
343	Auszahlungen aus Kapitaltransfers	120 000,00	344 000,00	131 000,00	41 000,00	41 000,00
3431	Kapitaltransferzahlungen an Träger des öffentlichen Rechts	70 000,00	303 000,00	90 000,00	0,00	0,00
3432	Kapitaltransferzahlungen an Beteiligungen	0,00	0,00	0,00	0,00	0,00
3433	Kapitaltransferzahlungen an Unternehmen (Finanzunternehmen)	0,00	0,00	0,00	0,00	0,00
3434	Kapitaltransferzahlungen an Haushalte und Organisationen ohne Erwerbscharakter	50 000,00	41 000,00	41 000,00	41 000,00	41 000,00
3435	Kapitaltransferzahlungen an das Ausland	0,00	0,00	0,00	0,00	0,00
34	Summe Auszahlungen investive Gebarung	9 059 000,00	14 699 000,00	7 519 500,00	7 191 000,00	4 912 000,00
SA2	Saldo (2) Geldfluss aus der Investiven Gebarung (33 – 34)	-5 852 000,00	-9 041 000,00	-4 368 000,00	-6 089 000,00	-3 906 000,00
SA3	Saldo (3) Nettofinanzierungssaldo (Saldo 1 + Saldo 2)	-4 244 000,00	-6 949 000,00	-2 606 000,00	-4 481 000,00	-2 163 000,00
351	Einzahlungen aus der Aufnahme von Finanzschulden	5 842 000,00	7 888 000,00	3 539 000,00	5 645 000,00	3 436 500,00
3511	Einzahlungen aus empfangenen Darlehen von öffentlichen Körperschaften und Rechtsträgern	2 500,00	2 500,00	2 500,00	2 500,00	2 500,00
3512	Einzahlungen aus empfangenen Darlehen von Beteiligungen	0,00	0,00	0,00	0,00	0,00
3513	Einzahlungen aus empfangenen Darlehen von Unternehmen und privaten Haushalten	0,00	0,00	0,00	0,00	0,00
3514	Einzahlungen aus Finanzschulden (Finanzunternehmen)	5 839 500,00	7 885 500,00	3 536 500,00	5 642 500,00	3 434 000,00
353	Einzahlungen infolge eines Kapitaltausch bei derivativen Finanzinstrumenten mit Grundgeschäft	0,00	0,00	0,00	0,00	0,00
3530	Einzahlungen infolge eines Kapitaltausch bei derivativen Finanzinstrumenten mit Grundgeschäft	0,00	0,00	0,00	0,00	0,00
355	Einzahlungen aus dem Abgang von Finanzinstrumenten	0,00	0,00	0,00	0,00	0,00
3550	Einzahlungen aus dem Abgang von Finanzinstrumenten	0,00	0,00	0,00	0,00	0,00
35	Summe Einzahlungen aus der Finanzierungstätigkeit	5 842 000,00	7 888 000,00	3 539 000,00	5 645 000,00	3 436 500,00

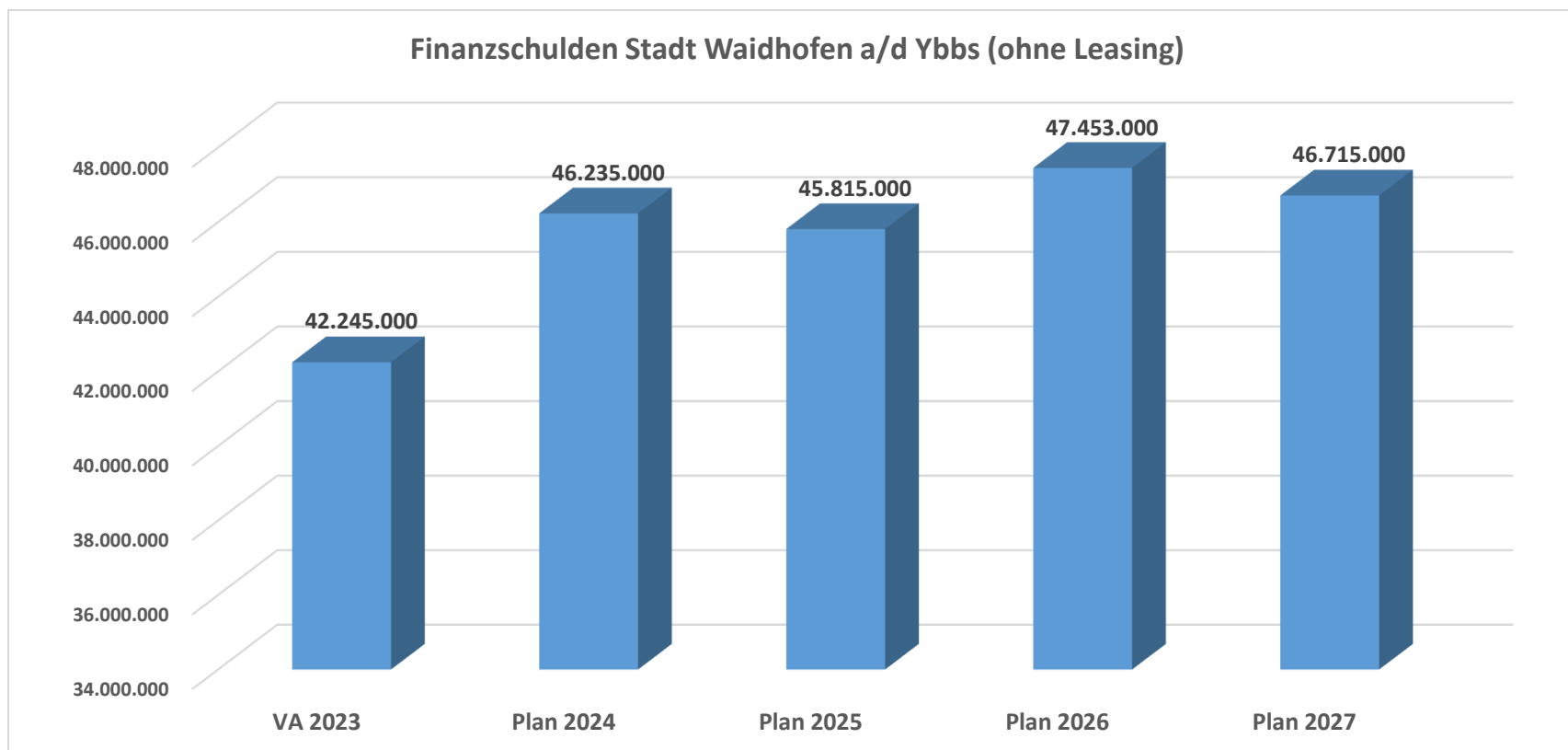
MVAG	Mittelverwendungs- und aufbringungsgruppen (1. und 2. Ebene)	VA 2023	Plan 2024	Plan 2025	Plan 2026	Plan 2027
361	Auszahlungen aus der Tilgung von Finanzschulden	4 419 000,00	3 898 000,00	3 959 000,00	4 007 000,00	4 174 500,00
3611	Auszahlungen aus empfangenen Darlehen von öffentlichen Körperschaften und Rechtsträgern	1 400,00	1 400,00	1 400,00	0,00	0,00
3612	Auszahlungen aus empfangenen Darlehen von Beteiligungen	0,00	0,00	0,00	0,00	0,00
3613	Auszahlungen aus empfangenen Darlehen von Unternehmen und privaten Haushalten	0,00	0,00	0,00	0,00	0,00
3614	Auszahlungen aus Finanzschulden	4 417 600,00	3 896 600,00	3 957 600,00	4 007 000,00	4 174 500,00
3615	Auszahlung aus der Rückzahlung von Leasingverbindlichkeiten	0,00	0,00	0,00	0,00	0,00
363	Auszahlungen infolge eines Kapitaltausch bei derivativen Finanzinstrumenten mit Grundgeschäft	0,00	0,00	0,00	0,00	0,00
3630	Auszahlungen infolge eines Kapitaltausch bei derivativen Finanzinstrumenten mit Grundgeschäft	0,00	0,00	0,00	0,00	0,00
365	Auszahlungen für den Erwerb von Finanzinstrumenten	0,00	0,00	0,00	0,00	0,00
3650	Auszahlungen für den Erwerb von Finanzinstrumenten	0,00	0,00	0,00	0,00	0,00
36	Summe Auszahlungen aus der Finanzierungstätigkeit	4 419 000,00	3 898 000,00	3 959 000,00	4 007 000,00	4 174 500,00
SA4	Saldo (4) Geldfluss aus der Finanzierungstätigkeit (35 – 36)	1 423 000,00	3 990 000,00	-420 000,00	1 638 000,00	-738 000,00
SA5	Saldo (5) Geldfluss aus der voranschlagswirksamen Gebarung (Saldo 3 + Saldo 4)	-2 821 000,00	-2 959 000,00	-3 026 000,00	-2 843 000,00	-2 901 000,00

MFP - Schuldenentwicklung

voraussichtliche Entwicklung Schuldenstand 2023 - 2027*

	VA 2023	Plan 2024	Plan 2025	Plan 2026	Plan 2027
Anfänglicher Stand	40.822.000	42.245.000	46.235.000	45.815.000	47.453.000
Zugänge laut MFP 2023 - 2027	5.842.000	7.888.000	3.539.000	5.645.000	3.436.500
Abgänge (Tilgungen)	4.419.000	3.898.000	3.959.000	4.007.000	4.174.500
Stand Ende Haushaltsjahr	42.245.000	46.235.000	45.815.000	47.453.000	46.715.000

*) ohne Saldo 5 (Geldfluss aus der voranschlagswirksamen Gebarung)



Ergebnishaushalt Bereichsbudget 1. und 2. Ebene (Anlage 1a)

Vertretungskörper und allgemeine Verwaltung (Gruppe 0)

MVAG	Mittelverwendungs- und -aufbringungsgruppen (1. und 2. Ebene)	VA 2023	VA 2022	RA 2021
211	Erträge aus der operativen Verwaltungstätigkeit	827 300,00	814 200,00	819 665,45
2111	Erträge aus eigenen Abgaben	0,00	0,00	0,00
2112	Erträge aus Ertragsanteilen	0,00	0,00	0,00
2113	Erträge aus Gebühren	0,00	0,00	0,00
2114	Erträge aus Leistungen	717 600,00	686 800,00	700 469,28
2115	Erträge aus Besitz und wirtschaftlicher Tätigkeit	0,00	0,00	0,00
2116	Erträge aus Veräußerung und sonstige Erträge	46 700,00	34 500,00	50 508,50
2117	Nicht finanzierungswirksame operative Erträge	63 000,00	92 900,00	68 687,67
212	Erträge aus Transfers	98 400,00	173 100,00	52 592,63
2121	Transferertrag von Trägern des öffentlichen Rechts	58 000,00	136 200,00	15 972,87
2122	Transferertrag von Beteiligungen	0,00	0,00	0,00
2123	Transferertrag von Unternehmen (mit Finanzunternehmen)	0,00	0,00	0,00
2124	Transferertrag von Haushalten und Organisationen ohne Erwerbscharakter	39 500,00	36 900,00	36 173,93
2125	Transferertrag vom Ausland	0,00	0,00	0,00
2126	Investitions- und Tilgungszuschüsse zwischen Unternehmungen und Betrieben der Gebietskörperschaft und der Gebietskörperschaft	0,00	0,00	0,00
2127	Nicht finanzierungswirksamer Transferertrag	900,00	0,00	445,83
213	Finanzerträge	0,00	0,00	0,00
2131	Erträge aus Zinsen	0,00	0,00	0,00
2132	Erträge aus Zinsen aus derivativen Finanzinstrumenten ohne Grundgeschäft	0,00	0,00	0,00
2133	Erträge aus Gewinnentnahmen von marktbestimmten Betrieben	0,00	0,00	0,00
2134	Sonstige Finanzerträge	0,00	0,00	0,00
2135	Erträge aus Dividenden/Gewinnausschüttungen	0,00	0,00	0,00
2136	Sonstige nicht finanzierungswirksame Finanzerträge	0,00	0,00	0,00
21	Summe Erträge	925 700,00	987 300,00	872 258,08
221	Personalaufwand	3 443 500,00	3 178 900,00	2 804 878,27
2211	Personalaufwand (Bezüge, Nebengeb., Mehrleistungen)	2 760 700,00	2 505 300,00	2 212 820,64
2212	Gesetzlicher und freiwilliger Sozialaufwand	629 600,00	627 400,00	510 956,25
2213	Sonstiger Personalaufwand	0,00	0,00	0,00
2214	Nicht finanzierungswirksamer Personalaufwand	53 200,00	46 200,00	81 101,38
222	Sachaufwand (ohne Transferaufwand)	2 330 000,00	2 200 700,00	1 945 230,33
2221	Gebrauchs- und Verbrauchsgüter, Handelswaren	247 000,00	270 600,00	247 168,94
2222	Verwaltungs- und Betriebsaufwand	238 400,00	234 700,00	171 860,75

Vertretungskörper und allgemeine Verwaltung (Gruppe 0)

MVAG	Mittelverwendungs- und -aufbringungsgruppen (1. und 2. Ebene)	VA 2023	VA 2022	RA 2021
2223	Leasing- und Mietaufwand	57 000,00	52 100,00	46 535,85
2224	Instandhaltung	92 300,00	61 400,00	58 175,37
2225	Sonstiger Sachaufwand	1 507 600,00	1 396 700,00	1 233 925,67
2226	Nicht finanzierungswirksamer Sachaufwand	187 700,00	185 200,00	187 563,75
223	Transferaufwand (laufende Transfers und Kapitaltransfers)	722 400,00	681 500,00	720 031,20
2231	Transferaufwand an Träger des öffentlichen Rechts	0,00	0,00	0,00
2232	Transferaufwand an Beteiligungen	0,00	0,00	0,00
2233	Transferaufwand an Unternehmen (mit Finanzunternehmen)	0,00	0,00	0,00
2234	Transferaufwand an Haushalte und Organisationen ohne Erwerbscharakter	722 400,00	681 500,00	720 031,20
2235	Transferaufwand an das Ausland	0,00	0,00	0,00
2236	Investitions- und Tilgungszuschüsse zwischen Unternehmungen und Betrieben der Gebietskörperschaft und der Gebietskörperschaft	0,00	0,00	0,00
2237	Nicht finanzierungswirksamer Transferaufwand	0,00	0,00	0,00
224	Finanzaufwand	6 200,00	2 100,00	1 370,15
2241	Zinsen aus Finanzschulden, Finanzierungsleasing, Forderungskauf und derivativen Finanzinstrumenten mit Grundgeschäft	5 400,00	1 300,00	935,12
2242	Zinsen und sonstige Aufwendungen aus derivativen Finanzinstrumenten ohne Grundgeschäft	0,00	0,00	0,00
2243	Gewinnentnahmen von Unternehmungen und marktbestimmten Betrieben der Gebietskörperschaft (innerhalb der Gebietskörperschaft)	0,00	0,00	0,00
2244	Sonstiger Finanzaufwand	800,00	800,00	435,03
2245	Nicht finanzierungswirksamer Finanzaufwand	0,00	0,00	0,00
22	Summe Aufwendungen	6 502 100,00	6 063 200,00	5 471 509,95
SA0	Saldo (0) Nettoergebnis (21 - 22)	-5 576 400,00	-5 075 900,00	-4 599 251,87
230	Entnahmen von Haushaltsrücklagen	0,00	0,00	0,00
2301	Entnahmen von Haushaltsrücklagen	0,00	0,00	0,00
240	Zuweisung an Haushaltsrücklagen	0,00	0,00	0,00
2401	Zuweisung an Haushaltsrücklagen	0,00	0,00	0,00
23	Summe Haushaltsrücklagen	0,00	0,00	0,00
SA00	Nettoergebnis nach Zuweisung und Entnahmen von Haushaltsrücklagen (Saldo 0 +/- SU23)	-5 576 400,00	-5 075 900,00	-4 599 251,87

Öffentliche Ordnung und Sicherheit (Gruppe 1)

MVAG	Mittelverwendungs- und -aufbringungsgruppen (1. und 2. Ebene)	VA 2023	VA 2022	RA 2021
211	Erträge aus der operativen Verwaltungstätigkeit	41 900,00	152 500,00	48 834,69
2111	Erträge aus eigenen Abgaben	0,00	0,00	0,00
2112	Erträge aus Ertragsanteilen	0,00	0,00	0,00
2113	Erträge aus Gebühren	0,00	0,00	0,00
2114	Erträge aus Leistungen	38 200,00	42 400,00	46 722,00
2115	Erträge aus Besitz und wirtschaftlicher Tätigkeit	0,00	0,00	0,00
2116	Erträge aus Veräußerung und sonstige Erträge	0,00	0,00	2 112,69
2117	Nicht finanzierungswirksame operative Erträge	3 700,00	110 100,00	0,00
212	Erträge aus Transfers	19 000,00	700,00	1 021,45
2121	Transferertrag von Trägern des öffentlichen Rechts	19 000,00	700,00	1 021,45
2122	Transferertrag von Beteiligungen	0,00	0,00	0,00
2123	Transferertrag von Unternehmen (mit Finanzunternehmen)	0,00	0,00	0,00
2124	Transferertrag von Haushalten und Organisationen ohne Erwerbscharakter	0,00	0,00	0,00
2125	Transferertrag vom Ausland	0,00	0,00	0,00
2126	Investitions- und Tilgungszuschüsse zwischen Unternehmungen und Betrieben der Gebietskörperschaft und der Gebietskörperschaft	0,00	0,00	0,00
2127	Nicht finanzierungswirksamer Transferertrag	0,00	0,00	0,00
213	Finanzerträge	0,00	0,00	0,00
2131	Erträge aus Zinsen	0,00	0,00	0,00
2132	Erträge aus Zinsen aus derivativen Finanzinstrumenten ohne Grundgeschäft	0,00	0,00	0,00
2133	Erträge aus Gewinnentnahmen von marktbestimmten Betrieben	0,00	0,00	0,00
2134	Sonstige Finanzerträge	0,00	0,00	0,00
2135	Erträge aus Dividenden/Gewinnausschüttungen	0,00	0,00	0,00
2136	Sonstige nicht finanzierungswirksame Finanzerträge	0,00	0,00	0,00
21	Summe Erträge	60 900,00	153 200,00	49 856,14
221	Personalaufwand	395 100,00	458 500,00	357 021,05
2211	Personalaufwand (Bezüge, Nebengeb., Mehrleistungen)	308 100,00	349 300,00	280 449,15
2212	Gesetzlicher und freiwilliger Sozialaufwand	82 000,00	105 500,00	65 993,45
2213	Sonstiger Personalaufwand	0,00	0,00	0,00
2214	Nicht finanzierungswirksamer Personalaufwand	5 000,00	3 700,00	10 578,45
222	Sachaufwand (ohne Transferaufwand)	159 700,00	210 500,00	384 640,61
2221	Gebrauchs- und Verbrauchsgüter, Handelswaren	5 000,00	5 100,00	3 500,42
2222	Verwaltungs- und Betriebsaufwand	79 100,00	80 800,00	82 192,37

Öffentliche Ordnung und Sicherheit (Gruppe 1)

MVAG	Mittelverwendungs- und -aufbringungsgruppen (1. und 2. Ebene)	VA 2023	VA 2022	RA 2021
2223	Leasing- und Mietaufwand	0,00	0,00	0,00
2224	Instandhaltung	70 200,00	120 200,00	296 307,92
2225	Sonstiger Sachaufwand	5 400,00	4 400,00	2 639,90
2226	Nicht finanzierungswirksamer Sachaufwand	0,00	0,00	0,00
223	Transferaufwand (laufende Transfers und Kapitaltransfers)	212 000,00	296 800,00	94 634,49
2231	Transferaufwand an Träger des öffentlichen Rechts	199 600,00	289 900,00	90 130,55
2232	Transferaufwand an Beteiligungen	0,00	0,00	0,00
2233	Transferaufwand an Unternehmen (mit Finanzunternehmen)	0,00	0,00	0,00
2234	Transferaufwand an Haushalte und Organisationen ohne Erwerbscharakter	12 400,00	6 900,00	4 503,94
2235	Transferaufwand an das Ausland	0,00	0,00	0,00
2236	Investitions- und Tilgungszuschüsse zwischen Unternehmungen und Betrieben der Gebietskörperschaft und der Gebietskörperschaft	0,00	0,00	0,00
2237	Nicht finanzierungswirksamer Transferaufwand	0,00	0,00	0,00
224	Finanzaufwand	9 000,00	3 400,00	4 101,52
2241	Zinsen aus Finanzschulden, Finanzierungsleasing, Forderungskauf und derivativen Finanzinstrumenten mit Grundgeschäft	9 000,00	3 400,00	4 101,52
2242	Zinsen und sonstige Aufwendungen aus derivativen Finanzinstrumenten ohne Grundgeschäft	0,00	0,00	0,00
2243	Gewinnentnahmen von Unternehmungen und marktbestimmten Betrieben der Gebietskörperschaft (innerhalb der Gebietskörperschaft)	0,00	0,00	0,00
2244	Sonstiger Finanzaufwand	0,00	0,00	0,00
2245	Nicht finanzierungswirksamer Finanzaufwand	0,00	0,00	0,00
22	Summe Aufwendungen	775 800,00	969 200,00	840 397,67
SA0	Saldo (0) Nettoergebnis (21 - 22)	-714 900,00	-816 000,00	-790 541,53
230	Entnahmen von Haushaltsrücklagen	0,00	0,00	0,00
2301	Entnahmen von Haushaltsrücklagen	0,00	0,00	0,00
240	Zuweisung an Haushaltsrücklagen	0,00	0,00	0,00
2401	Zuweisung an Haushaltsrücklagen	0,00	0,00	0,00
23	Summe Haushaltsrücklagen	0,00	0,00	0,00
SA00	Nettoergebnis nach Zuweisung und Entnahmen von Haushaltsrücklagen (Saldo 0 +/- SU23)	-714 900,00	-816 000,00	-790 541,53

Unterricht, Erziehung, Sport und Wissenschaft (Gruppe 2)

MVAG	Mittelverwendungs- und -aufbringungsgruppen (1. und 2. Ebene)	VA 2023	VA 2022	RA 2021
211	Erträge aus der operativen Verwaltungstätigkeit	1 427 400,00	1 231 400,00	1 209 301,07
2111	Erträge aus eigenen Abgaben	0,00	0,00	0,00
2112	Erträge aus Ertragsanteilen	0,00	0,00	0,00
2113	Erträge aus Gebühren	0,00	0,00	0,00
2114	Erträge aus Leistungen	1 202 400,00	1 069 600,00	1 039 213,81
2115	Erträge aus Besitz und wirtschaftlicher Tätigkeit	81 700,00	88 700,00	18 376,14
2116	Erträge aus Veräußerung und sonstige Erträge	44 500,00	45 500,00	42 385,57
2117	Nicht finanzierungswirksame operative Erträge	98 800,00	27 600,00	109 325,55
212	Erträge aus Transfers	388 600,00	450 300,00	753 469,93
2121	Transferertrag von Trägern des öffentlichen Rechts	329 400,00	391 000,00	694 133,05
2122	Transferertrag von Beteiligungen	0,00	0,00	0,00
2123	Transferertrag von Unternehmen (mit Finanzunternehmen)	0,00	0,00	0,00
2124	Transferertrag von Haushalten und Organisationen ohne Erwerbscharakter	300,00	300,00	272,44
2125	Transferertrag vom Ausland	0,00	0,00	0,00
2126	Investitions- und Tilgungszuschüsse zwischen Unternehmungen und Betrieben der Gebietskörperschaft und der Gebietskörperschaft	0,00	0,00	0,00
2127	Nicht finanzierungswirksamer Transferertrag	58 900,00	59 000,00	59 064,44
213	Finanzerträge	0,00	0,00	0,00
2131	Erträge aus Zinsen	0,00	0,00	0,00
2132	Erträge aus Zinsen aus derivativen Finanzinstrumenten ohne Grundgeschäft	0,00	0,00	0,00
2133	Erträge aus Gewinnentnahmen von marktbestimmten Betrieben	0,00	0,00	0,00
2134	Sonstige Finanzerträge	0,00	0,00	0,00
2135	Erträge aus Dividenden/Gewinnausschüttungen	0,00	0,00	0,00
2136	Sonstige nicht finanzierungswirksame Finanzerträge	0,00	0,00	0,00
21	Summe Erträge	1 816 000,00	1 681 700,00	1 962 771,00
221	Personalaufwand	2 285 600,00	1 997 500,00	1 992 126,25
2211	Personalaufwand (Bezüge, Nebengeb., Mehrleistungen)	1 783 200,00	1 568 300,00	1 569 723,93
2212	Gesetzlicher und freiwilliger Sozialaufwand	479 600,00	405 500,00	389 732,46
2213	Sonstiger Personalaufwand	0,00	0,00	0,00
2214	Nicht finanzierungswirksamer Personalaufwand	22 800,00	23 700,00	32 669,86
222	Sachaufwand (ohne Transferaufwand)	3 512 800,00	3 099 300,00	2 855 533,32
2221	Gebrauchs- und Verbrauchsgüter, Handelswaren	270 900,00	257 000,00	224 765,30
2222	Verwaltungs- und Betriebsaufwand	496 600,00	390 200,00	242 087,42

Unterricht, Erziehung, Sport und Wissenschaft (Gruppe 2)

MVAG	Mittelverwendungs- und -aufbringungsgruppen (1. und 2. Ebene)	VA 2023	VA 2022	RA 2021
2223	Leasing- und Mietaufwand	388 900,00	322 900,00	310 050,95
2224	Instandhaltung	307 400,00	242 000,00	210 599,16
2225	Sonstiger Sachaufwand	1 638 200,00	1 435 200,00	1 469 870,26
2226	Nicht finanzierungswirksamer Sachaufwand	410 800,00	452 000,00	398 160,23
223	Transferaufwand (laufende Transfers und Kapitaltransfers)	488 500,00	478 500,00	460 309,25
2231	Transferaufwand an Träger des öffentlichen Rechts	320 000,00	312 000,00	309 100,00
2232	Transferaufwand an Beteiligungen	0,00	0,00	0,00
2233	Transferaufwand an Unternehmen (mit Finanzunternehmen)	0,00	0,00	0,00
2234	Transferaufwand an Haushalte und Organisationen ohne Erwerbscharakter	168 500,00	166 500,00	151 209,25
2235	Transferaufwand an das Ausland	0,00	0,00	0,00
2236	Investitions- und Tilgungszuschüsse zwischen Unternehmungen und Betrieben der Gebietskörperschaft und der Gebietskörperschaft	0,00	0,00	0,00
2237	Nicht finanzierungswirksamer Transferaufwand	0,00	0,00	0,00
224	Finanzaufwand	26 800,00	7 800,00	8 421,72
2241	Zinsen aus Finanzschulden, Finanzierungsleasing, Forderungskauf und derivativen Finanzinstrumenten mit Grundgeschäft	26 800,00	7 800,00	8 421,72
2242	Zinsen und sonstige Aufwendungen aus derivativen Finanzinstrumenten ohne Grundgeschäft	0,00	0,00	0,00
2243	Gewinnentnahmen von Unternehmungen und marktbestimmten Betrieben der Gebietskörperschaft (innerhalb der Gebietskörperschaft)	0,00	0,00	0,00
2244	Sonstiger Finanzaufwand	0,00	0,00	0,00
2245	Nicht finanzierungswirksamer Finanzaufwand	0,00	0,00	0,00
22	Summe Aufwendungen	6 313 700,00	5 583 100,00	5 316 390,54
SA0	Saldo (0) Nettoergebnis (21 - 22)	-4 497 700,00	-3 901 400,00	-3 353 619,54
230	Entnahmen von Haushaltsrücklagen	0,00	697 000,00	0,00
2301	Entnahmen von Haushaltsrücklagen	0,00	697 000,00	0,00
240	Zuweisung an Haushaltsrücklagen	0,00	0,00	247 714,82
2401	Zuweisung an Haushaltsrücklagen	0,00	0,00	247 714,82
23	Summe Haushaltsrücklagen	0,00	697 000,00	-247 714,82
SA00	Nettoergebnis nach Zuweisung und Entnahmen von Haushaltsrücklagen (Saldo 0 +/- SU23)	-4 497 700,00	-3 204 400,00	-3 601 334,36

Kunst, Kultur und Kultus (Gruppe 3)

MVAG	Mittelverwendungs- und -aufbringungsgruppen (1. und 2. Ebene)	VA 2023	VA 2022	RA 2021
211	Erträge aus der operativen Verwaltungstätigkeit	90 000,00	92 800,00	33 774,11
2111	Erträge aus eigenen Abgaben	0,00	0,00	0,00
2112	Erträge aus Ertragsanteilen	0,00	0,00	0,00
2113	Erträge aus Gebühren	0,00	0,00	0,00
2114	Erträge aus Leistungen	88 500,00	90 800,00	33 613,61
2115	Erträge aus Besitz und wirtschaftlicher Tätigkeit	0,00	0,00	0,00
2116	Erträge aus Veräußerung und sonstige Erträge	1 500,00	2 000,00	160,50
2117	Nicht finanzierungswirksame operative Erträge	0,00	0,00	0,00
212	Erträge aus Transfers	20 000,00	16 900,00	17 819,36
2121	Transferertrag von Trägern des öffentlichen Rechts	18 000,00	15 000,00	16 400,00
2122	Transferertrag von Beteiligungen	0,00	0,00	0,00
2123	Transferertrag von Unternehmen (mit Finanzunternehmen)	0,00	0,00	0,00
2124	Transferertrag von Haushalten und Organisationen ohne Erwerbscharakter	2 000,00	1 900,00	1 419,36
2125	Transferertrag vom Ausland	0,00	0,00	0,00
2126	Investitions- und Tilgungszuschüsse zwischen Unternehmungen und Betrieben der Gebietskörperschaft und der Gebietskörperschaft	0,00	0,00	0,00
2127	Nicht finanzierungswirksamer Transferertrag	0,00	0,00	0,00
213	Finanzerträge	0,00	0,00	0,00
2131	Erträge aus Zinsen	0,00	0,00	0,00
2132	Erträge aus Zinsen aus derivativen Finanzinstrumenten ohne Grundgeschäft	0,00	0,00	0,00
2133	Erträge aus Gewinnentnahmen von marktbestimmten Betrieben	0,00	0,00	0,00
2134	Sonstige Finanzerträge	0,00	0,00	0,00
2135	Erträge aus Dividenden/Gewinnausschüttungen	0,00	0,00	0,00
2136	Sonstige nicht finanzierungswirksame Finanzerträge	0,00	0,00	0,00
21	Summe Erträge	110 000,00	109 700,00	51 593,47
221	Personalaufwand	110 300,00	103 700,00	88 585,48
2211	Personalaufwand (Bezüge, Nebengeb., Mehrleistungen)	84 000,00	79 000,00	66 850,84
2212	Gesetzlicher und freiwilliger Sozialaufwand	23 300,00	22 300,00	18 231,81
2213	Sonstiger Personalaufwand	0,00	0,00	0,00
2214	Nicht finanzierungswirksamer Personalaufwand	3 000,00	2 400,00	3 502,83
222	Sachaufwand (ohne Transferaufwand)	1 379 400,00	1 203 600,00	1 114 625,31
2221	Gebrauchs- und Verbrauchsgüter, Handelswaren	36 800,00	38 300,00	29 225,46
2222	Verwaltungs- und Betriebsaufwand	78 200,00	57 100,00	38 266,44

Kunst, Kultur und Kultus (Gruppe 3)

MVAG	Mittelverwendungs- und -aufbringungsgruppen (1. und 2. Ebene)	VA 2023	VA 2022	RA 2021
2223	Leasing- und Mietaufwand	7 000,00	5 500,00	1 750,00
2224	Instandhaltung	43 200,00	32 700,00	32 041,42
2225	Sonstiger Sachaufwand	1 174 200,00	1 031 900,00	973 998,52
2226	Nicht finanzierungswirksamer Sachaufwand	40 000,00	38 100,00	39 343,47
223	Transferaufwand (laufende Transfers und Kapitaltransfers)	125 300,00	132 600,00	109 371,00
2231	Transferaufwand an Träger des öffentlichen Rechts	0,00	0,00	0,00
2232	Transferaufwand an Beteiligungen	0,00	0,00	0,00
2233	Transferaufwand an Unternehmen (mit Finanzunternehmen)	0,00	0,00	0,00
2234	Transferaufwand an Haushalte und Organisationen ohne Erwerbscharakter	125 300,00	132 600,00	109 371,00
2235	Transferaufwand an das Ausland	0,00	0,00	0,00
2236	Investitions- und Tilgungszuschüsse zwischen Unternehmungen und Betrieben der Gebietskörperschaft und der Gebietskörperschaft	0,00	0,00	0,00
2237	Nicht finanzierungswirksamer Transferaufwand	0,00	0,00	0,00
224	Finanzaufwand	500,00	500,00	830,18
2241	Zinsen aus Finanzschulden, Finanzierungsleasing, Forderungskauf und derivativen Finanzinstrumenten mit Grundgeschäft	500,00	500,00	830,18
2242	Zinsen und sonstige Aufwendungen aus derivativen Finanzinstrumenten ohne Grundgeschäft	0,00	0,00	0,00
2243	Gewinnentnahmen von Unternehmungen und marktbestimmten Betrieben der Gebietskörperschaft (innerhalb der Gebietskörperschaft)	0,00	0,00	0,00
2244	Sonstiger Finanzaufwand	0,00	0,00	0,00
2245	Nicht finanzierungswirksamer Finanzaufwand	0,00	0,00	0,00
22	Summe Aufwendungen	1 615 500,00	1 440 400,00	1 313 411,97
SA0	Saldo (0) Nettoergebnis (21 - 22)	-1 505 500,00	-1 330 700,00	-1 261 818,50
230	Entnahmen von Haushaltsrücklagen	0,00	0,00	0,00
2301	Entnahmen von Haushaltsrücklagen	0,00	0,00	0,00
240	Zuweisung an Haushaltsrücklagen	0,00	0,00	0,00
2401	Zuweisung an Haushaltsrücklagen	0,00	0,00	0,00
23	Summe Haushaltsrücklagen	0,00	0,00	0,00
SA00	Nettoergebnis nach Zuweisung und Entnahmen von Haushaltsrücklagen (Saldo 0 +/- SU23)	-1 505 500,00	-1 330 700,00	-1 261 818,50

Soziale Wohlfahrt und Wohnbauförderung (Gruppe 4)

MVAG	Mittelverwendungs- und -aufbringungsgruppen (1. und 2. Ebene)	VA 2023	VA 2022	RA 2021
211	Erträge aus der operativen Verwaltungstätigkeit	230 800,00	223 000,00	231 461,26
2111	Erträge aus eigenen Abgaben	0,00	0,00	0,00
2112	Erträge aus Ertragsanteilen	0,00	0,00	0,00
2113	Erträge aus Gebühren	0,00	0,00	0,00
2114	Erträge aus Leistungen	230 300,00	213 300,00	231 003,79
2115	Erträge aus Besitz und wirtschaftlicher Tätigkeit	0,00	0,00	0,00
2116	Erträge aus Veräußerung und sonstige Erträge	500,00	3 400,00	457,47
2117	Nicht finanzierungswirksame operative Erträge	0,00	6 300,00	0,00
212	Erträge aus Transfers	21 400,00	18 500,00	18 065,87
2121	Transferertrag von Trägern des öffentlichen Rechts	18 500,00	18 500,00	16 916,75
2122	Transferertrag von Beteiligungen	0,00	0,00	0,00
2123	Transferertrag von Unternehmen (mit Finanzunternehmen)	0,00	0,00	0,00
2124	Transferertrag von Haushalten und Organisationen ohne Erwerbscharakter	0,00	0,00	0,00
2125	Transferertrag vom Ausland	0,00	0,00	0,00
2126	Investitions- und Tilgungszuschüsse zwischen Unternehmungen und Betrieben der Gebietskörperschaft und der Gebietskörperschaft	0,00	0,00	0,00
2127	Nicht finanzierungswirksamer Transferertrag	2 900,00	0,00	1 149,12
213	Finanzerträge	0,00	0,00	0,00
2131	Erträge aus Zinsen	0,00	0,00	0,00
2132	Erträge aus Zinsen aus derivativen Finanzinstrumenten ohne Grundgeschäft	0,00	0,00	0,00
2133	Erträge aus Gewinnentnahmen von marktbestimmten Betrieben	0,00	0,00	0,00
2134	Sonstige Finanzerträge	0,00	0,00	0,00
2135	Erträge aus Dividenden/Gewinnausschüttungen	0,00	0,00	0,00
2136	Sonstige nicht finanzierungswirksame Finanzerträge	0,00	0,00	0,00
21	Summe Erträge	252 200,00	241 500,00	249 527,13
221	Personalaufwand	457 800,00	431 600,00	405 989,41
2211	Personalaufwand (Bezüge, Nebengeb., Mehrleistungen)	359 200,00	335 000,00	320 139,56
2212	Gesetzlicher und freiwilliger Sozialaufwand	89 600,00	90 800,00	78 953,11
2213	Sonstiger Personalaufwand	0,00	0,00	0,00
2214	Nicht finanzierungswirksamer Personalaufwand	9 000,00	5 800,00	6 896,74
222	Sachaufwand (ohne Transferaufwand)	178 100,00	170 500,00	167 119,88
2221	Gebrauchs- und Verbrauchsgüter, Handelswaren	156 100,00	147 200,00	144 343,66
2222	Verwaltungs- und Betriebsaufwand	4 500,00	4 600,00	3 335,61

Soziale Wohlfahrt und Wohnbauförderung (Gruppe 4)

MVAG	Mittelverwendungs- und -aufbringungsgruppen (1. und 2. Ebene)	VA 2023	VA 2022	RA 2021
2223	Leasing- und Mietaufwand	0,00	0,00	0,00
2224	Instandhaltung	3 000,00	2 600,00	3 641,48
2225	Sonstiger Sachaufwand	8 100,00	9 500,00	6 619,86
2226	Nicht finanzierungswirksamer Sachaufwand	6 400,00	6 600,00	9 179,27
223	Transferaufwand (laufende Transfers und Kapitaltransfers)	3 227 800,00	2 919 300,00	2 764 820,27
2231	Transferaufwand an Träger des öffentlichen Rechts	3 030 000,00	2 797 000,00	2 680 653,25
2232	Transferaufwand an Beteiligungen	0,00	0,00	0,00
2233	Transferaufwand an Unternehmen (mit Finanzunternehmen)	0,00	0,00	0,00
2234	Transferaufwand an Haushalte und Organisationen ohne Erwerbscharakter	197 800,00	122 300,00	84 167,02
2235	Transferaufwand an das Ausland	0,00	0,00	0,00
2236	Investitions- und Tilgungszuschüsse zwischen Unternehmungen und Betrieben der Gebietskörperschaft und der Gebietskörperschaft	0,00	0,00	0,00
2237	Nicht finanzierungswirksamer Transferaufwand	0,00	0,00	0,00
224	Finanzaufwand	0,00	0,00	0,00
2241	Zinsen aus Finanzschulden, Finanzierungsleasing, Forderungskauf und derivativen Finanzinstrumenten mit Grundgeschäft	0,00	0,00	0,00
2242	Zinsen und sonstige Aufwendungen aus derivativen Finanzinstrumenten ohne Grundgeschäft	0,00	0,00	0,00
2243	Gewinnentnahmen von Unternehmungen und marktbestimmten Betrieben der Gebietskörperschaft (innerhalb der Gebietskörperschaft)	0,00	0,00	0,00
2244	Sonstiger Finanzaufwand	0,00	0,00	0,00
2245	Nicht finanzierungswirksamer Finanzaufwand	0,00	0,00	0,00
22	Summe Aufwendungen	3 863 700,00	3 521 400,00	3 337 929,56
SA0	Saldo (0) Nettoergebnis (21 - 22)	-3 611 500,00	-3 279 900,00	-3 088 402,43
230	Entnahmen von Haushaltsrücklagen	0,00	0,00	0,00
2301	Entnahmen von Haushaltsrücklagen	0,00	0,00	0,00
240	Zuweisung an Haushaltsrücklagen	0,00	0,00	0,00
2401	Zuweisung an Haushaltsrücklagen	0,00	0,00	0,00
23	Summe Haushaltsrücklagen	0,00	0,00	0,00
SA00	Nettoergebnis nach Zuweisung und Entnahmen von Haushaltsrücklagen (Saldo 0 +/- SU23)	-3 611 500,00	-3 279 900,00	-3 088 402,43

Gesundheit (Gruppe 5)

MVAG	Mittelverwendungs- und -aufbringungsgruppen (1. und 2. Ebene)	VA 2023	VA 2022	RA 2021
211	Erträge aus der operativen Verwaltungstätigkeit	9 500,00	94 500,00	464 909,04
2111	Erträge aus eigenen Abgaben	0,00	0,00	0,00
2112	Erträge aus Ertragsanteilen	0,00	0,00	0,00
2113	Erträge aus Gebühren	0,00	0,00	0,00
2114	Erträge aus Leistungen	1 200,00	16 200,00	328 932,48
2115	Erträge aus Besitz und wirtschaftlicher Tätigkeit	0,00	0,00	0,00
2116	Erträge aus Veräußerung und sonstige Erträge	8 300,00	78 300,00	135 799,24
2117	Nicht finanzierungswirksame operative Erträge	0,00	0,00	177,32
212	Erträge aus Transfers	3 200,00	149 900,00	84 509,62
2121	Transferertrag von Trägern des öffentlichen Rechts	2 000,00	149 000,00	32 990,50
2122	Transferertrag von Beteiligungen	0,00	0,00	0,00
2123	Transferertrag von Unternehmen (mit Finanzunternehmen)	0,00	0,00	0,00
2124	Transferertrag von Haushalten und Organisationen ohne Erwerbscharakter	1 200,00	900,00	1 700,00
2125	Transferertrag vom Ausland	0,00	0,00	49 819,12
2126	Investitions- und Tilgungszuschüsse zwischen Unternehmungen und Betrieben der Gebietskörperschaft und der Gebietskörperschaft	0,00	0,00	0,00
2127	Nicht finanzierungswirksamer Transferertrag	0,00	0,00	0,00
213	Finanzerträge	0,00	0,00	0,00
2131	Erträge aus Zinsen	0,00	0,00	0,00
2132	Erträge aus Zinsen aus derivativen Finanzinstrumenten ohne Grundgeschäft	0,00	0,00	0,00
2133	Erträge aus Gewinnentnahmen von marktbestimmten Betrieben	0,00	0,00	0,00
2134	Sonstige Finanzerträge	0,00	0,00	0,00
2135	Erträge aus Dividenden/Gewinnausschüttungen	0,00	0,00	0,00
2136	Sonstige nicht finanzierungswirksame Finanzerträge	0,00	0,00	0,00
21	Summe Erträge	12 700,00	244 400,00	549 418,66
221	Personalaufwand	279 700,00	281 000,00	365 390,20
2211	Personalaufwand (Bezüge, Nebengeb., Mehrleistungen)	219 600,00	221 700,00	288 087,83
2212	Gesetzlicher und freiwilliger Sozialaufwand	54 800,00	54 900,00	73 876,92
2213	Sonstiger Personalaufwand	0,00	0,00	0,00
2214	Nicht finanzierungswirksamer Personalaufwand	5 300,00	4 400,00	3 425,45
222	Sachaufwand (ohne Transferaufwand)	127 500,00	269 800,00	459 470,95
2221	Gebrauchs- und Verbrauchsgüter, Handelswaren	16 900,00	18 000,00	34 607,24
2222	Verwaltungs- und Betriebsaufwand	1 900,00	2 200,00	582,57

Gesundheit (Gruppe 5)

MVAG	Mittelverwendungs- und -aufbringungsgruppen (1. und 2. Ebene)	VA 2023	VA 2022	RA 2021
2223	Leasing- und Mietaufwand	0,00	0,00	0,00
2224	Instandhaltung	0,00	0,00	0,00
2225	Sonstiger Sachaufwand	95 300,00	236 200,00	410 847,53
2226	Nicht finanzierungswirksamer Sachaufwand	13 400,00	13 400,00	13 433,61
223	Transferaufwand (laufende Transfers und Kapitaltransfers)	4 096 900,00	3 931 000,00	3 847 961,61
2231	Transferaufwand an Träger des öffentlichen Rechts	4 091 500,00	3 924 900,00	3 840 916,50
2232	Transferaufwand an Beteiligungen	0,00	0,00	0,00
2233	Transferaufwand an Unternehmen (mit Finanzunternehmen)	0,00	0,00	0,00
2234	Transferaufwand an Haushalte und Organisationen ohne Erwerbscharakter	5 400,00	6 100,00	7 045,11
2235	Transferaufwand an das Ausland	0,00	0,00	0,00
2236	Investitions- und Tilgungszuschüsse zwischen Unternehmungen und Betrieben der Gebietskörperschaft und der Gebietskörperschaft	0,00	0,00	0,00
2237	Nicht finanzierungswirksamer Transferaufwand	0,00	0,00	0,00
224	Finanzaufwand	2 900,00	2 700,00	7 317,91
2241	Zinsen aus Finanzschulden, Finanzierungsleasing, Forderungskauf und derivativen Finanzinstrumenten mit Grundgeschäft	2 900,00	2 700,00	7 317,91
2242	Zinsen und sonstige Aufwendungen aus derivativen Finanzinstrumenten ohne Grundgeschäft	0,00	0,00	0,00
2243	Gewinnentnahmen von Unternehmungen und marktbestimmten Betrieben der Gebietskörperschaft (innerhalb der Gebietskörperschaft)	0,00	0,00	0,00
2244	Sonstiger Finanzaufwand	0,00	0,00	0,00
2245	Nicht finanzierungswirksamer Finanzaufwand	0,00	0,00	0,00
22	Summe Aufwendungen	4 507 000,00	4 484 500,00	4 680 140,67
SA0	Saldo (0) Nettoergebnis (21 - 22)	-4 494 300,00	-4 240 100,00	-4 130 722,01
230	Entnahmen von Haushaltsrücklagen	0,00	0,00	0,00
2301	Entnahmen von Haushaltsrücklagen	0,00	0,00	0,00
240	Zuweisung an Haushaltsrücklagen	0,00	0,00	0,00
2401	Zuweisung an Haushaltsrücklagen	0,00	0,00	0,00
23	Summe Haushaltsrücklagen	0,00	0,00	0,00
SA00	Nettoergebnis nach Zuweisung und Entnahmen von Haushaltsrücklagen (Saldo 0 +/- SU23)	-4 494 300,00	-4 240 100,00	-4 130 722,01

Straßen- und Wasserbau, Verkehr (Gruppe 6)

MVAG	Mittelverwendungs- und -aufbringungsgruppen (1. und 2. Ebene)	VA 2023	VA 2022	RA 2021
211	Erträge aus der operativen Verwaltungstätigkeit	159 500,00	174 700,00	106 961,21
2111	Erträge aus eigenen Abgaben	0,00	0,00	0,00
2112	Erträge aus Ertragsanteilen	0,00	0,00	0,00
2113	Erträge aus Gebühren	0,00	0,00	0,00
2114	Erträge aus Leistungen	0,00	0,00	0,00
2115	Erträge aus Besitz und wirtschaftlicher Tätigkeit	148 100,00	108 900,00	91 307,80
2116	Erträge aus Veräußerung und sonstige Erträge	11 400,00	65 800,00	15 653,41
2117	Nicht finanzierungswirksame operative Erträge	0,00	0,00	0,00
212	Erträge aus Transfers	925 400,00	855 200,00	745 195,45
2121	Transferertrag von Trägern des öffentlichen Rechts	253 200,00	253 400,00	203 621,67
2122	Transferertrag von Beteiligungen	0,00	0,00	0,00
2123	Transferertrag von Unternehmen (mit Finanzunternehmen)	0,00	0,00	0,00
2124	Transferertrag von Haushalten und Organisationen ohne Erwerbscharakter	622 000,00	570 000,00	498 357,46
2125	Transferertrag vom Ausland	0,00	0,00	0,00
2126	Investitions- und Tilgungszuschüsse zwischen Unternehmungen und Betrieben der Gebietskörperschaft und der Gebietskörperschaft	0,00	0,00	0,00
2127	Nicht finanzierungswirksamer Transferertrag	50 200,00	31 800,00	43 216,32
213	Finanzerträge	0,00	0,00	0,00
2131	Erträge aus Zinsen	0,00	0,00	0,00
2132	Erträge aus Zinsen aus derivativen Finanzinstrumenten ohne Grundgeschäft	0,00	0,00	0,00
2133	Erträge aus Gewinnentnahmen von marktbestimmten Betrieben	0,00	0,00	0,00
2134	Sonstige Finanzerträge	0,00	0,00	0,00
2135	Erträge aus Dividenden/Gewinnausschüttungen	0,00	0,00	0,00
2136	Sonstige nicht finanzierungswirksame Finanzerträge	0,00	0,00	0,00
21	Summe Erträge	1 084 900,00	1 029 900,00	852 156,66
221	Personalaufwand	18 800,00	18 800,00	16 154,58
2211	Personalaufwand (Bezüge, Nebengeb., Mehrleistungen)	14 300,00	14 300,00	12 608,63
2212	Gesetzlicher und freiwilliger Sozialaufwand	4 500,00	4 500,00	3 545,95
2213	Sonstiger Personalaufwand	0,00	0,00	0,00
2214	Nicht finanzierungswirksamer Personalaufwand	0,00	0,00	0,00
222	Sachaufwand (ohne Transferaufwand)	1 723 600,00	1 735 100,00	1 593 119,51
2221	Gebrauchs- und Verbrauchsgüter, Handelswaren	19 600,00	19 000,00	17 321,58
2222	Verwaltungs- und Betriebsaufwand	37 600,00	26 000,00	15 878,26

Straßen- und Wasserbau, Verkehr (Gruppe 6)

MVAG	Mittelverwendungs- und -aufbringungsgruppen (1. und 2. Ebene)	VA 2023	VA 2022	RA 2021
2223	Leasing- und Mietaufwand	23 800,00	21 200,00	19 388,15
2224	Instandhaltung	271 200,00	268 900,00	223 632,89
2225	Sonstiger Sachaufwand	424 900,00	394 100,00	340 611,08
2226	Nicht finanzierungswirksamer Sachaufwand	946 500,00	1 005 900,00	976 287,55
223	Transferaufwand (laufende Transfers und Kapitaltransfers)	205 400,00	255 400,00	156 057,48
2231	Transferaufwand an Träger des öffentlichen Rechts	400,00	400,00	317,50
2232	Transferaufwand an Beteiligungen	0,00	0,00	0,00
2233	Transferaufwand an Unternehmen (mit Finanzunternehmen)	200 000,00	245 000,00	155 739,98
2234	Transferaufwand an Haushalte und Organisationen ohne Erwerbscharakter	5 000,00	10 000,00	0,00
2235	Transferaufwand an das Ausland	0,00	0,00	0,00
2236	Investitions- und Tilgungszuschüsse zwischen Unternehmungen und Betrieben der Gebietskörperschaft und der Gebietskörperschaft	0,00	0,00	0,00
2237	Nicht finanzierungswirksamer Transferaufwand	0,00	0,00	0,00
224	Finanzaufwand	106 700,00	46 800,00	48 276,38
2241	Zinsen aus Finanzschulden, Finanzierungsleasing, Forderungskauf und derivativen Finanzinstrumenten mit Grundgeschäft	106 700,00	46 800,00	48 276,38
2242	Zinsen und sonstige Aufwendungen aus derivativen Finanzinstrumenten ohne Grundgeschäft	0,00	0,00	0,00
2243	Gewinnentnahmen von Unternehmungen und marktbestimmten Betrieben der Gebietskörperschaft (innerhalb der Gebietskörperschaft)	0,00	0,00	0,00
2244	Sonstiger Finanzaufwand	0,00	0,00	0,00
2245	Nicht finanzierungswirksamer Finanzaufwand	0,00	0,00	0,00
22	Summe Aufwendungen	2 054 500,00	2 056 100,00	1 813 607,95
SA0	Saldo (0) Nettoergebnis (21 - 22)	-969 600,00	-1 026 200,00	-961 451,29
230	Entnahmen von Haushaltsrücklagen	0,00	0,00	0,00
2301	Entnahmen von Haushaltsrücklagen	0,00	0,00	0,00
240	Zuweisung an Haushaltsrücklagen	0,00	0,00	0,00
2401	Zuweisung an Haushaltsrücklagen	0,00	0,00	0,00
23	Summe Haushaltsrücklagen	0,00	0,00	0,00
SA00	Nettoergebnis nach Zuweisung und Entnahmen von Haushaltsrücklagen (Saldo 0 +/- SU23)	-969 600,00	-1 026 200,00	-961 451,29

Wirtschaftsförderung (Gruppe 7)

MVAG	Mittelverwendungs- und -aufbringungsgruppen (1. und 2. Ebene)	VA 2023	VA 2022	RA 2021
211	Erträge aus der operativen Verwaltungstätigkeit	56 800,00	57 300,00	35 805,70
2111	Erträge aus eigenen Abgaben	0,00	0,00	0,00
2112	Erträge aus Ertragsanteilen	0,00	0,00	0,00
2113	Erträge aus Gebühren	0,00	0,00	0,00
2114	Erträge aus Leistungen	40 500,00	42 000,00	23 108,16
2115	Erträge aus Besitz und wirtschaftlicher Tätigkeit	0,00	0,00	0,00
2116	Erträge aus Veräußerung und sonstige Erträge	16 300,00	15 300,00	12 485,28
2117	Nicht finanzierungswirksame operative Erträge	0,00	0,00	212,26
212	Erträge aus Transfers	3 300,00	20 300,00	18 339,40
2121	Transferertrag von Trägern des öffentlichen Rechts	2 800,00	20 300,00	17 800,00
2122	Transferertrag von Beteiligungen	0,00	0,00	0,00
2123	Transferertrag von Unternehmen (mit Finanzunternehmen)	0,00	0,00	0,00
2124	Transferertrag von Haushalten und Organisationen ohne Erwerbscharakter	0,00	0,00	0,00
2125	Transferertrag vom Ausland	0,00	0,00	0,00
2126	Investitions- und Tilgungszuschüsse zwischen Unternehmungen und Betrieben der Gebietskörperschaft und der Gebietskörperschaft	0,00	0,00	0,00
2127	Nicht finanzierungswirksamer Transferertrag	500,00	0,00	539,40
213	Finanzerträge	0,00	0,00	0,00
2131	Erträge aus Zinsen	0,00	0,00	0,00
2132	Erträge aus Zinsen aus derivativen Finanzinstrumenten ohne Grundgeschäft	0,00	0,00	0,00
2133	Erträge aus Gewinnentnahmen von marktbestimmten Betrieben	0,00	0,00	0,00
2134	Sonstige Finanzerträge	0,00	0,00	0,00
2135	Erträge aus Dividenden/Gewinnausschüttungen	0,00	0,00	0,00
2136	Sonstige nicht finanzierungswirksame Finanzerträge	0,00	0,00	0,00
21	Summe Erträge	60 100,00	77 600,00	54 145,10
221	Personalaufwand	80 200,00	76 700,00	60 827,60
2211	Personalaufwand (Bezüge, Nebengeb., Mehrleistungen)	61 500,00	58 700,00	47 007,29
2212	Gesetzlicher und freiwilliger Sozialaufwand	17 800,00	16 700,00	13 113,92
2213	Sonstiger Personalaufwand	0,00	0,00	0,00
2214	Nicht finanzierungswirksamer Personalaufwand	900,00	1 300,00	706,39
222	Sachaufwand (ohne Transferaufwand)	1 280 900,00	1 247 400,00	1 209 695,30
2221	Gebrauchs- und Verbrauchsgüter, Handelswaren	9 000,00	9 400,00	4 257,28
2222	Verwaltungs- und Betriebsaufwand	5 200,00	2 400,00	2 885,40

Wirtschaftsförderung (Gruppe 7)

MVAG	Mittelverwendungs- und -aufbringungsgruppen (1. und 2. Ebene)	VA 2023	VA 2022	RA 2021
2223	Leasing- und Mietaufwand	0,00	0,00	0,00
2224	Instandhaltung	0,00	0,00	0,00
2225	Sonstiger Sachaufwand	302 900,00	286 100,00	241 068,02
2226	Nicht finanzierungswirksamer Sachaufwand	963 800,00	949 500,00	961 484,60
223	Transferaufwand (laufende Transfers und Kapitaltransfers)	275 000,00	250 000,00	239 464,18
2231	Transferaufwand an Träger des öffentlichen Rechts	0,00	0,00	0,00
2232	Transferaufwand an Beteiligungen	0,00	0,00	0,00
2233	Transferaufwand an Unternehmen (mit Finanzunternehmen)	158 000,00	139 000,00	142 852,85
2234	Transferaufwand an Haushalte und Organisationen ohne Erwerbscharakter	117 000,00	111 000,00	96 611,33
2235	Transferaufwand an das Ausland	0,00	0,00	0,00
2236	Investitions- und Tilgungszuschüsse zwischen Unternehmungen und Betrieben der Gebietskörperschaft und der Gebietskörperschaft	0,00	0,00	0,00
2237	Nicht finanzierungswirksamer Transferaufwand	0,00	0,00	0,00
224	Finanzaufwand	11 000,00	4 300,00	4 217,70
2241	Zinsen aus Finanzschulden, Finanzierungsleasing, Forderungskauf und derivativen Finanzinstrumenten mit Grundgeschäft	10 800,00	4 100,00	4 021,48
2242	Zinsen und sonstige Aufwendungen aus derivativen Finanzinstrumenten ohne Grundgeschäft	0,00	0,00	0,00
2243	Gewinnentnahmen von Unternehmungen und marktbestimmten Betrieben der Gebietskörperschaft (innerhalb der Gebietskörperschaft)	0,00	0,00	0,00
2244	Sonstiger Finanzaufwand	200,00	200,00	196,22
2245	Nicht finanzierungswirksamer Finanzaufwand	0,00	0,00	0,00
22	Summe Aufwendungen	1 647 100,00	1 578 400,00	1 514 204,78
SA0	Saldo (0) Nettoergebnis (21 - 22)	-1 587 000,00	-1 500 800,00	-1 460 059,68
230	Entnahmen von Haushaltsrücklagen	0,00	0,00	0,00
2301	Entnahmen von Haushaltsrücklagen	0,00	0,00	0,00
240	Zuweisung an Haushaltsrücklagen	0,00	0,00	0,00
2401	Zuweisung an Haushaltsrücklagen	0,00	0,00	0,00
23	Summe Haushaltsrücklagen	0,00	0,00	0,00
SA00	Nettoergebnis nach Zuweisung und Entnahmen von Haushaltsrücklagen (Saldo 0 +/- SU23)	-1 587 000,00	-1 500 800,00	-1 460 059,68

Dienstleistungen (Gruppe 8)

MVAG	Mittelverwendungs- und -aufbringungsgruppen (1. und 2. Ebene)	VA 2023	VA 2022	RA 2021
211	Erträge aus der operativen Verwaltungstätigkeit	9 808 700,00	9 504 900,00	9 430 064,31
2111	Erträge aus eigenen Abgaben	0,00	0,00	0,00
2112	Erträge aus Ertragsanteilen	0,00	0,00	0,00
2113	Erträge aus Gebühren	6 119 000,00	5 685 000,00	5 765 431,19
2114	Erträge aus Leistungen	165 300,00	157 900,00	116 098,45
2115	Erträge aus Besitz und wirtschaftlicher Tätigkeit	697 200,00	660 400,00	599 282,24
2116	Erträge aus Veräußerung und sonstige Erträge	2 772 700,00	2 985 300,00	2 842 352,89
2117	Nicht finanzierungswirksame operative Erträge	54 500,00	16 300,00	106 899,54
212	Erträge aus Transfers	671 700,00	687 600,00	700 957,98
2121	Transferertrag von Trägern des öffentlichen Rechts	114 100,00	126 400,00	135 091,13
2122	Transferertrag von Beteiligungen	0,00	0,00	0,00
2123	Transferertrag von Unternehmen (mit Finanzunternehmen)	0,00	0,00	0,00
2124	Transferertrag von Haushalten und Organisationen ohne Erwerbscharakter	0,00	0,00	0,00
2125	Transferertrag vom Ausland	8 000,00	8 000,00	7 960,10
2126	Investitions- und Tilgungszuschüsse zwischen Unternehmungen und Betrieben der Gebietskörperschaft und der Gebietskörperschaft	0,00	0,00	0,00
2127	Nicht finanzierungswirksamer Transferertrag	549 600,00	553 200,00	557 906,75
213	Finanzerträge	0,00	0,00	0,00
2131	Erträge aus Zinsen	0,00	0,00	0,00
2132	Erträge aus Zinsen aus derivativen Finanzinstrumenten ohne Grundgeschäft	0,00	0,00	0,00
2133	Erträge aus Gewinnentnahmen von marktbestimmten Betrieben	0,00	0,00	0,00
2134	Sonstige Finanzerträge	0,00	0,00	0,00
2135	Erträge aus Dividenden/Gewinnausschüttungen	0,00	0,00	0,00
2136	Sonstige nicht finanzierungswirksame Finanzerträge	0,00	0,00	0,00
21	Summe Erträge	10 480 400,00	10 192 500,00	10 131 022,29
221	Personalaufwand	3 843 700,00	3 469 500,00	3 369 608,96
2211	Personalaufwand (Bezüge, Nebengeb., Mehrleistungen)	2 997 100,00	2 677 600,00	2 588 397,67
2212	Gesetzlicher und freiwilliger Sozialaufwand	786 400,00	740 200,00	694 546,38
2213	Sonstiger Personalaufwand	0,00	0,00	0,00
2214	Nicht finanzierungswirksamer Personalaufwand	60 200,00	51 700,00	86 664,91
222	Sachaufwand (ohne Transferaufwand)	8 762 400,00	8 238 500,00	7 759 145,36
2221	Gebrauchs- und Verbrauchsgüter, Handelswaren	393 900,00	388 600,00	379 043,56
2222	Verwaltungs- und Betriebsaufwand	976 500,00	619 000,00	439 657,87

Dienstleistungen (Gruppe 8)

MVAG	Mittelverwendungs- und -aufbringungsgruppen (1. und 2. Ebene)	VA 2023	VA 2022	RA 2021
2223	Leasing- und Mietaufwand	156 300,00	114 300,00	90 127,24
2224	Instandhaltung	794 300,00	782 800,00	637 794,66
2225	Sonstiger Sachaufwand	4 053 300,00	3 806 800,00	3 691 104,04
2226	Nicht finanzierungswirksamer Sachaufwand	2 388 100,00	2 527 000,00	2 521 417,99
223	Transferaufwand (laufende Transfers und Kapitaltransfers)	97 700,00	90 900,00	87 459,58
2231	Transferaufwand an Träger des öffentlichen Rechts	15 500,00	15 300,00	11 602,26
2232	Transferaufwand an Beteiligungen	0,00	0,00	0,00
2233	Transferaufwand an Unternehmen (mit Finanzunternehmen)	0,00	0,00	0,00
2234	Transferaufwand an Haushalte und Organisationen ohne Erwerbscharakter	82 200,00	75 600,00	75 857,32
2235	Transferaufwand an das Ausland	0,00	0,00	0,00
2236	Investitions- und Tilgungszuschüsse zwischen Unternehmungen und Betrieben der Gebietskörperschaft und der Gebietskörperschaft	0,00	0,00	0,00
2237	Nicht finanzierungswirksamer Transferaufwand	0,00	0,00	0,00
224	Finanzaufwand	379 600,00	172 400,00	172 465,30
2241	Zinsen aus Finanzschulden, Finanzierungsleasing, Forderungskauf und derivativen Finanzinstrumenten mit Grundgeschäft	379 100,00	172 400,00	172 465,30
2242	Zinsen und sonstige Aufwendungen aus derivativen Finanzinstrumenten ohne Grundgeschäft	0,00	0,00	0,00
2243	Gewinnentnahmen von Unternehmungen und marktbestimmten Betrieben der Gebietskörperschaft (innerhalb der Gebietskörperschaft)	0,00	0,00	0,00
2244	Sonstiger Finanzaufwand	500,00	0,00	0,00
2245	Nicht finanzierungswirksamer Finanzaufwand	0,00	0,00	0,00
22	Summe Aufwendungen	13 083 400,00	11 971 300,00	11 388 679,20
SA0	Saldo (0) Nettoergebnis (21 - 22)	-2 603 000,00	-1 778 800,00	-1 257 656,91
230	Entnahmen von Haushaltsrücklagen	570 000,00	0,00	0,00
2301	Entnahmen von Haushaltsrücklagen	570 000,00	0,00	0,00
240	Zuweisung an Haushaltsrücklagen	640 000,00	0,00	0,00
2401	Zuweisung an Haushaltsrücklagen	640 000,00	0,00	0,00
23	Summe Haushaltsrücklagen	-70 000,00	0,00	0,00
SA00	Nettoergebnis nach Zuweisung und Entnahmen von Haushaltsrücklagen (Saldo 0 +/- SU23)	-2 673 000,00	-1 778 800,00	-1 257 656,91

Finanzwirtschaft (Gruppe 9)

MVAG	Mittelverwendungs- und -aufbringungsgruppen (1. und 2. Ebene)	VA 2023	VA 2022	RA 2021
211	Erträge aus der operativen Verwaltungstätigkeit	22 391 100,00	21 263 700,00	20 102 881,55
2111	Erträge aus eigenen Abgaben	6 267 000,00	5 872 000,00	5 730 577,60
2112	Erträge aus Ertragsanteilen	16 100 000,00	15 350 000,00	14 005 271,19
2113	Erträge aus Gebühren	0,00	0,00	0,00
2114	Erträge aus Leistungen	8 000,00	8 000,00	7 475,72
2115	Erträge aus Besitz und wirtschaftlicher Tätigkeit	0,00	0,00	0,00
2116	Erträge aus Veräußerung und sonstige Erträge	16 100,00	15 900,00	324 557,04
2117	Nicht finanzierungswirksame operative Erträge	0,00	17 800,00	35 000,00
212	Erträge aus Transfers	1 738 000,00	1 810 500,00	1 937 175,27
2121	Transferertrag von Trägern des öffentlichen Rechts	1 738 000,00	1 810 500,00	1 937 175,27
2122	Transferertrag von Beteiligungen	0,00	0,00	0,00
2123	Transferertrag von Unternehmen (mit Finanzunternehmen)	0,00	0,00	0,00
2124	Transferertrag von Haushalten und Organisationen ohne Erwerbscharakter	0,00	0,00	0,00
2125	Transferertrag vom Ausland	0,00	0,00	0,00
2126	Investitions- und Tilgungszuschüsse zwischen Unternehmungen und Betrieben der Gebietskörperschaft und der Gebietskörperschaft	0,00	0,00	0,00
2127	Nicht finanzierungswirksamer Transferertrag	0,00	0,00	0,00
213	Finanzerträge	11 000,00	9 000,00	6 613,55
2131	Erträge aus Zinsen	1 000,00	0,00	90,43
2132	Erträge aus Zinsen aus derivativen Finanzinstrumenten ohne Grundgeschäft	0,00	0,00	0,00
2133	Erträge aus Gewinnentnahmen von marktbestimmten Betrieben	0,00	0,00	0,00
2134	Sonstige Finanzerträge	0,00	0,00	0,00
2135	Erträge aus Dividenden/Gewinnausschüttungen	10 000,00	9 000,00	6 523,12
2136	Sonstige nicht finanzierungswirksame Finanzerträge	0,00	0,00	0,00
21	Summe Erträge	24 140 100,00	23 083 200,00	22 046 670,37
221	Personalaufwand	495 300,00	446 800,00	424 937,81
2211	Personalaufwand (Bezüge, Nebengeb., Mehrleistungen)	404 300,00	357 800,00	347 345,09
2212	Gesetzlicher und freiwilliger Sozialaufwand	82 400,00	81 200,00	70 918,57
2213	Sonstiger Personalaufwand	0,00	0,00	0,00
2214	Nicht finanzierungswirksamer Personalaufwand	8 600,00	7 800,00	6 674,15
222	Sachaufwand (ohne Transferaufwand)	150 600,00	140 600,00	63 831,07
2221	Gebrauchs- und Verbrauchsgüter, Handelswaren	6 800,00	6 800,00	6 451,40
2222	Verwaltungs- und Betriebsaufwand	30 000,00	15 000,00	39 155,71

Finanzwirtschaft (Gruppe 9)

MVAG	Mittelverwendungs- und -aufbringungsgruppen (1. und 2. Ebene)	VA 2023	VA 2022	RA 2021
2223	Leasing- und Mietaufwand	0,00	0,00	0,00
2224	Instandhaltung	400,00	400,00	108,00
2225	Sonstiger Sachaufwand	112 100,00	117 100,00	16 829,49
2226	Nicht finanzierungswirksamer Sachaufwand	1 300,00	1 300,00	1 286,47
223	Transferaufwand (laufende Transfers und Kapitaltransfers)	110 000,00	105 000,00	109 384,61
2231	Transferaufwand an Träger des öffentlichen Rechts	0,00	0,00	0,00
2232	Transferaufwand an Beteiligungen	0,00	0,00	0,00
2233	Transferaufwand an Unternehmen (mit Finanzunternehmen)	110 000,00	105 000,00	109 384,61
2234	Transferaufwand an Haushalte und Organisationen ohne Erwerbscharakter	0,00	0,00	0,00
2235	Transferaufwand an das Ausland	0,00	0,00	0,00
2236	Investitions- und Tilgungszuschüsse zwischen Unternehmungen und Betrieben der Gebietskörperschaft und der Gebietskörperschaft	0,00	0,00	0,00
2237	Nicht finanzierungswirksamer Transferaufwand	0,00	0,00	0,00
224	Finanzaufwand	132 300,00	68 000,00	71 955,12
2241	Zinsen aus Finanzschulden, Finanzierungsleasing, Forderungskauf und derivativen Finanzinstrumenten mit Grundgeschäft	114 800,00	51 000,00	52 269,30
2242	Zinsen und sonstige Aufwendungen aus derivativen Finanzinstrumenten ohne Grundgeschäft	0,00	0,00	0,00
2243	Gewinnentnahmen von Unternehmungen und marktbestimmten Betrieben der Gebietskörperschaft (innerhalb der Gebietskörperschaft)	0,00	0,00	0,00
2244	Sonstiger Finanzaufwand	17 500,00	17 000,00	16 247,54
2245	Nicht finanzierungswirksamer Finanzaufwand	0,00	0,00	3 438,28
22	Summe Aufwendungen	888 200,00	760 400,00	670 108,61
SA0	Saldo (0) Nettoergebnis (21 - 22)	23 251 900,00	22 322 800,00	21 376 561,76
230	Entnahmen von Haushaltsrücklagen	2 378 000,00	0,00	0,00
2301	Entnahmen von Haushaltsrücklagen	2 378 000,00	0,00	0,00
240	Zuweisung an Haushaltsrücklagen	0,00	70 000,00	0,00
2401	Zuweisung an Haushaltsrücklagen	0,00	70 000,00	0,00
23	Summe Haushaltsrücklagen	2 378 000,00	-70 000,00	0,00
SA00	Nettoergebnis nach Zuweisung und Entnahmen von Haushaltsrücklagen (Saldo 0 +/- SU23)	25 629 900,00	22 252 800,00	21 376 561,76

Finanzierungshaushalt Bereichsbudget 1. und 2. Ebene
(Anlage 1b)

Vertretungskörper und allgemeine Verwaltung (Gruppe 0)

MVAG	Mittelverwendungs- und aufbringungsgruppen (1. und 2. Ebene)	VA 2023	VA 2022	RA 2021
311	Einzahlungen aus der operativen Verwaltungstätigkeit	764 300,00	721 300,00	752 239,28
3111	Einzahlungen aus eigenen Abgaben	0,00	0,00	0,00
3112	Einzahlungen aus Ertragsanteilen	0,00	0,00	0,00
3113	Einzahlungen aus Gebühren	0,00	0,00	0,00
3114	Einzahlungen aus Leistungen	717 600,00	686 800,00	701 730,78
3115	Einzahlungen aus Besitz und wirtschaftlicher Tätigkeit	0,00	0,00	0,00
3116	Einzahlungen aus Veräußerung von geringwertigen Wirtschaftsgütern (GWG) und sonstige Einzahlungen	46 700,00	34 500,00	50 508,50
312	Einzahlungen aus Transfers (ohne Kapitaltransfers)	97 500,00	173 100,00	52 146,80
3121	Transferzahlungen von Trägern des öffentlichen Rechts	58 000,00	136 200,00	15 972,87
3122	Transferzahlungen von Beteiligungen	0,00	0,00	0,00
3123	Transferzahlungen von Unternehmen (inkl. Finanzunternehmen)	0,00	0,00	0,00
3124	Transferzahlungen von Haushalte und Organisationen ohne Erwerbscharakter	39 500,00	36 900,00	36 173,93
3125	Transferzahlungen vom Ausland	0,00	0,00	0,00
3126	Investitions- und Tilgungszuschüsse zwischen Unternehmungen und Betrieben der Gebietskörperschaft und der Gebietskörperschaft	0,00	0,00	0,00
313	Einzahlungen aus Finanzerträgen	0,00	0,00	0,00
3131	Einzahlungen aus Zinserträgen	0,00	0,00	0,00
3133	Einzahlungen aus Gewinnentnahmen von marktbestimmten Betrieben	0,00	0,00	0,00
3134	Sonstige Einzahlungen aus Finanzerträgen	0,00	0,00	0,00
3135	Einzahlungen aus Dividenden/Gewinnausschüttungen	0,00	0,00	0,00
31	Summe Einzahlungen operative Gebarung	861 800,00	894 400,00	804 386,08
321	Auszahlungen aus Personalaufwand	3 390 300,00	3 132 700,00	2 723 776,89
3211	Auszahlungen für Personalaufwand Bezüge, Nebengebühren, und Mehrleistungsvergütungen)	2 760 700,00	2 505 300,00	2 212 820,64
3212	Auszahlungen für gesetzliche und freiwillige Sozialaufwendungen	629 600,00	627 400,00	510 956,25
3213	Auszahlungen aus sonstigem Personalaufwand	0,00	0,00	0,00
322	Auszahlungen aus Sachaufwand (ohne Transferaufwand)	2 142 300,00	2 015 500,00	1 734 629,76
3221	Auszahlungen für Gebrauchs- und Verbrauchsgüter, Handelswaren	247 000,00	270 600,00	242 765,94
3222	Auszahlungen für Verwaltungs- und Betriebsaufwand	238 400,00	234 700,00	159 870,67
3223	Auszahlungen für Leasing- und Mietaufwand	57 000,00	52 100,00	46 535,85
3224	Auszahlungen für Instandhaltung	92 300,00	61 400,00	56 202,54
3225	Sonstige Auszahlungen aus Sachaufwand	1 507 600,00	1 396 700,00	1 229 254,76
323	Auszahlungen aus Transfers (ohne Kapitaltransfers)	722 400,00	681 500,00	720 031,20
3231	Transferzahlungen an Träger des öffentlichen Rechts	0,00	0,00	0,00
3232	Transferzahlungen an Beteiligungen	0,00	0,00	0,00
3233	Transferzahlungen an Unternehmen (inkl. Finanzunternehmen)	0,00	0,00	0,00

Vertretungskörper und allgemeine Verwaltung (Gruppe 0)

MVAG	Mittelverwendungs- und aufbringungsgruppen (1. und 2. Ebene)	VA 2023	VA 2022	RA 2021
3234	Transferzahlungen an Haushalte und Organisationen ohne Erwerbscharakter	722 400,00	681 500,00	720 031,20
3235	Transferzahlungen an das Ausland	0,00	0,00	0,00
3236	Investitions- und Tilgungszuschüsse zwischen Unternehmungen und Betrieben der Gebietskörperschaft und der Gebietskörperschaft	0,00	0,00	0,00
324	Auszahlungen aus Finanzaufwand	6 200,00	2 100,00	1 351,09
3241	Auszahlungen für Zinsaufwand, für Finanzierungsleasing, für Forderungskauf, für Finanzschulden und derivative Finanzinstrumente	5 400,00	1 300,00	935,12
3242	Auszahlungen für Zinsen aus derivativen Finanzinstrumenten ohne Grundgeschäft	0,00	0,00	0,00
3243	Auszahlung aus Gewinnentnahmen von marktbestimmten Betrieben	0,00	0,00	0,00
3244	Sonstige Auszahlungen aus Finanzaufwendungen	800,00	800,00	415,97
32	Summe Auszahlungen operative Gebarung	6 261 200,00	5 831 800,00	5 179 788,94
SA1	Saldo (1) Geldfluss aus der Operativen Gebarung (31 – 32)	-5 399 400,00	-4 937 400,00	-4 375 402,86
331	Einzahlungen aus der Investitionstätigkeit	0,00	0,00	0,00
3311	Einzahlungen aus der Veräußerung von immateriellem Vermögen	0,00	0,00	0,00
3312	Einzahlungen aus der Veräußerung von Grundstücken und Grundstückeinrichtungen	0,00	0,00	0,00
3313	Einzahlungen aus der Veräußerung von Gebäuden und Bauten	0,00	0,00	0,00
3314	Einzahlungen aus der Veräußerung von technischen Anlagen, Fahrzeuge und Maschinen	0,00	0,00	0,00
3315	Einzahlungen aus der Veräußerung von Amts-, Betriebs- und Geschäftsausstattung	0,00	0,00	0,00
3316	Einzahlungen aus der Veräußerung von Kulturgütern	0,00	0,00	0,00
3317	Einzahlungen aus der Veräußerung von Beteiligungen	0,00	0,00	0,00
332	Einzahlungen aus der Rückzahlung von Darlehen sowie gewährten Vorschüssen	0,00	0,00	0,00
3321	Einzahlungen aus Darlehen an Träger des öffentlichen Rechts	0,00	0,00	0,00
3322	Einzahlungen aus Darlehen an Beteiligungen	0,00	0,00	0,00
3323	Einzahlungen aus Darlehen an Unternehmen und Haushalte	0,00	0,00	0,00
3325	Einzahlungen aus Vorschüssen und Anzahlungen	0,00	0,00	0,00
333	Einzahlungen aus Kapitaltransfers	0,00	0,00	7 000,00
3331	Kapitaltransferzahlungen von Trägern des öffentlichen Rechts	0,00	0,00	7 000,00
3332	Kapitaltransferzahlungen von Beteiligungen	0,00	0,00	0,00
3333	Kapitaltransferzahlungen von Unternehmen	0,00	0,00	0,00
3334	Kapitaltransferzahlungen von Haushalten und Organisationen ohne Erwerbscharakter	0,00	0,00	0,00
3335	Kapitaltransferzahlungen vom Ausland	0,00	0,00	0,00
33	Summe Einzahlungen investive Gebarung	0,00	0,00	7 000,00
341	Auszahlungen aus der Investitionstätigkeit	191 500,00	258 200,00	313 253,88
3411	Auszahlungen für den Erwerb von immateriellem Vermögen	0,00	0,00	0,00
3412	Auszahlungen für den Erwerb von Grundstücken und Grundstückseinrichtungen	40 000,00	50 000,00	115 600,64

Vertretungskörper und allgemeine Verwaltung (Gruppe 0)

MVAG	Mittelverwendungs- und aufbringungsgruppen (1. und 2. Ebene)	VA 2023	VA 2022	RA 2021
3413	Auszahlungen für den Erwerb von Gebäuden und Bauten	0,00	0,00	0,00
3414	Auszahlungen für den Erwerb von technischen Anlagen, Fahrzeuge und Maschinen	16 500,00	0,00	33 342,00
3415	Auszahlungen für den Erwerb von Amts-, Betriebs- und Geschäftsausstattung	135 000,00	208 200,00	164 311,24
3416	Auszahlungen für den Erwerb von Kulturgütern	0,00	0,00	0,00
3417	Auszahlungen für den Erwerb von Beteiligungen	0,00	0,00	0,00
342	Auszahlungen von gewährten Darlehen sowie gewährten Vorschüssen	0,00	0,00	0,00
3421	Auszahlung von Darlehen an Träger des öffentlichen Rechts	0,00	0,00	0,00
3422	Auszahlung von Darlehen an Beteiligungen	0,00	0,00	0,00
3423	Auszahlung von Darlehen an Unternehmen und Haushalte	0,00	0,00	0,00
3425	Auszahlungen von Vorschüssen und Anzahlungen	0,00	0,00	0,00
343	Auszahlungen aus Kapitaltransfers	0,00	0,00	0,00
3431	Kapitaltransferzahlungen an Träger des öffentlichen Rechts	0,00	0,00	0,00
3432	Kapitaltransferzahlungen an Beteiligungen	0,00	0,00	0,00
3433	Kapitaltransferzahlungen an Unternehmen (Finanzunternehmen)	0,00	0,00	0,00
3434	Kapitaltransferzahlungen an Haushalte und Organisationen ohne Erwerbscharakter	0,00	0,00	0,00
3435	Kapitaltransferzahlungen an das Ausland	0,00	0,00	0,00
34	Summe Auszahlungen investive Gebarung	191 500,00	258 200,00	313 253,88
SA2	Saldo (2) Geldfluss aus der Investiven Gebarung (33 – 34)	-191 500,00	-258 200,00	-306 253,88
SA3	Saldo (3) Nettofinanzierungssaldo (Saldo 1 + Saldo 2)	-5 590 900,00	-5 195 600,00	-4 681 656,74
351	Einzahlungen aus der Aufnahme von Finanzschulden	119 000,00	169 000,00	120 000,00
3511	Einzahlungen aus empfangenen Darlehen von öffentlichen Körperschaften und Rechtsträgern	0,00	0,00	0,00
3512	Einzahlungen aus empfangenen Darlehen von Beteiligungen	0,00	0,00	0,00
3513	Einzahlungen aus empfangenen Darlehen von Unternehmen und privaten Haushalten	0,00	0,00	0,00
3514	Einzahlungen aus Finanzschulden (Finanzunternehmen)	119 000,00	169 000,00	120 000,00
353	Einzahlungen infolge eines Kapitaltausch bei derivativen Finanzinstrumenten mit Grundgeschäft	0,00	0,00	0,00
3530	Einzahlungen infolge eines Kapitaltausch bei derivativen Finanzinstrumenten mit Grundgeschäft	0,00	0,00	0,00
355	Einzahlungen aus dem Abgang von Finanzinstrumenten	0,00	0,00	0,00
3550	Einzahlungen aus dem Abgang von Finanzinstrumenten	0,00	0,00	0,00
35	Summe Einzahlungen aus der Finanzierungstätigkeit	119 000,00	169 000,00	120 000,00
361	Auszahlungen aus der Tilgung von Finanzschulden	125 700,00	97 300,00	78 120,61
3611	Auszahlungen aus empfangenen Darlehen von öffentlichen Körperschaften und Rechtsträgern	0,00	0,00	0,00

Vertretungskörper und allgemeine Verwaltung (Gruppe 0)

MVAG	Mittelverwendungs- und aufbringungsgruppen (1. und 2. Ebene)	VA 2023	VA 2022	RA 2021
3612	Auszahlungen aus empfangenen Darlehen von Beteiligungen	0,00	0,00	0,00
3613	Auszahlungen aus empfangenen Darlehen von Unternehmen und privaten Haushalten	0,00	0,00	0,00
3614	Auszahlungen aus Finanzschulden	125 700,00	97 300,00	78 120,61
3615	Auszahlung aus der Rückzahlung von Leasingverbindlichkeiten	0,00	0,00	0,00
363	Auszahlungen infolge eines Kapitaltausch bei derivativen Finanzinstrumenten mit Grundgeschäft	0,00	0,00	0,00
3630	Auszahlungen infolge eines Kapitaltausch bei derivativen Finanzinstrumenten mit Grundgeschäft	0,00	0,00	0,00
365	Auszahlungen für den Erwerb von Finanzinstrumenten	0,00	0,00	0,00
3650	Auszahlungen für den Erwerb von Finanzinstrumenten	0,00	0,00	0,00
36	Summe Auszahlungen aus der Finanzierungstätigkeit	125 700,00	97 300,00	78 120,61
SA4	Saldo (4) Geldfluss aus der Finanzierungstätigkeit (35 – 36)	-6 700,00	71 700,00	41 879,39
SA5	Saldo (5) Geldfluss aus der voranschlagswirksamen Gebarung (Saldo 3 + Saldo 4)	-5 597 600,00	-5 123 900,00	-4 639 777,35

Öffentliche Ordnung und Sicherheit (Gruppe 1)

MVAG	Mittelverwendungs- und aufbringungsgruppen (1. und 2. Ebene)	VA 2023	VA 2022	RA 2021
311	Einzahlungen aus der operativen Verwaltungstätigkeit	38 200,00	42 400,00	49 704,26
3111	Einzahlungen aus eigenen Abgaben	0,00	0,00	0,00
3112	Einzahlungen aus Ertragsanteilen	0,00	0,00	0,00
3113	Einzahlungen aus Gebühren	0,00	0,00	0,00
3114	Einzahlungen aus Leistungen	38 200,00	42 400,00	46 722,00
3115	Einzahlungen aus Besitz und wirtschaftlicher Tätigkeit	0,00	0,00	0,00
3116	Einzahlungen aus Veräußerung von geringwertigen Wirtschaftsgütern (GWG) und sonstige Einzahlungen	0,00	0,00	2 982,26
312	Einzahlungen aus Transfers (ohne Kapitaltransfers)	19 000,00	700,00	1 021,45
3121	Transferzahlungen von Trägern des öffentlichen Rechts	19 000,00	700,00	1 021,45
3122	Transferzahlungen von Beteiligungen	0,00	0,00	0,00
3123	Transferzahlungen von Unternehmen (inkl. Finanzunternehmen)	0,00	0,00	0,00
3124	Transferzahlungen von Haushalte und Organisationen ohne Erwerbscharakter	0,00	0,00	0,00
3125	Transferzahlungen vom Ausland	0,00	0,00	0,00
3126	Investitions- und Tilgungszuschüsse zwischen Unternehmungen und Betrieben der Gebietskörperschaft und der Gebietskörperschaft	0,00	0,00	0,00
313	Einzahlungen aus Finanzerträgen	0,00	0,00	0,00
3131	Einzahlungen aus Zinserträgen	0,00	0,00	0,00
3133	Einzahlungen aus Gewinnentnahmen von marktbestimmten Betrieben	0,00	0,00	0,00
3134	Sonstige Einzahlungen aus Finanzerträgen	0,00	0,00	0,00
3135	Einzahlungen aus Dividenden/Gewinnausschüttungen	0,00	0,00	0,00
31	Summe Einzahlungen operative Gebarung	57 200,00	43 100,00	50 725,71
321	Auszahlungen aus Personalaufwand	390 100,00	454 800,00	346 442,60
3211	Auszahlungen für Personalaufwand Bezüge, Nebengebühren, und Mehrleistungsvergütungen)	308 100,00	349 300,00	280 449,15
3212	Auszahlungen für gesetzliche und freiwillige Sozialaufwendungen	82 000,00	105 500,00	65 993,45
3213	Auszahlungen aus sonstigem Personalaufwand	0,00	0,00	0,00
322	Auszahlungen aus Sachaufwand (ohne Transferaufwand)	159 700,00	210 500,00	384 619,19
3221	Auszahlungen für Gebrauchs- und Verbrauchsgüter, Handelswaren	5 000,00	5 100,00	3 495,74
3222	Auszahlungen für Verwaltungs- und Betriebsaufwand	79 100,00	80 800,00	82 192,37
3223	Auszahlungen für Leasing- und Mietaufwand	0,00	0,00	0,00
3224	Auszahlungen für Instandhaltung	70 200,00	120 200,00	296 307,92
3225	Sonstige Auszahlungen aus Sachaufwand	5 400,00	4 400,00	2 623,16
323	Auszahlungen aus Transfers (ohne Kapitaltransfers)	132 000,00	120 800,00	92 134,49
3231	Transferzahlungen an Träger des öffentlichen Rechts	129 600,00	118 400,00	90 130,55
3232	Transferzahlungen an Beteiligungen	0,00	0,00	0,00
3233	Transferzahlungen an Unternehmen (inkl. Finanzunternehmen)	0,00	0,00	0,00

Öffentliche Ordnung und Sicherheit (Gruppe 1)

MVAG	Mittelverwendungs- und aufbringungsgruppen (1. und 2. Ebene)	VA 2023	VA 2022	RA 2021
3234	Transferzahlungen an Haushalte und Organisationen ohne Erwerbscharakter	2 400,00	2 400,00	2 003,94
3235	Transferzahlungen an das Ausland	0,00	0,00	0,00
3236	Investitions- und Tilgungszuschüsse zwischen Unternehmungen und Betrieben der Gebietskörperschaft und der Gebietskörperschaft	0,00	0,00	0,00
324	Auszahlungen aus Finanzaufwand	9 000,00	3 400,00	4 101,52
3241	Auszahlungen für Zinsaufwand, für Finanzierungsleasing, für Forderungskauf, für Finanzschulden und derivative Finanzinstrumente	9 000,00	3 400,00	4 101,52
3242	Auszahlungen für Zinsen aus derivativen Finanzinstrumenten ohne Grundgeschäft	0,00	0,00	0,00
3243	Auszahlung aus Gewinnentnahmen von marktbestimmten Betrieben	0,00	0,00	0,00
3244	Sonstige Auszahlungen aus Finanzaufwendungen	0,00	0,00	0,00
32	Summe Auszahlungen operative Gebarung	690 800,00	789 500,00	827 297,80
SA1	Saldo (1) Geldfluss aus der Operativen Gebarung (31 – 32)	-633 600,00	-746 400,00	-776 572,09
331	Einzahlungen aus der Investitionstätigkeit	0,00	0,00	0,00
3311	Einzahlungen aus der Veräußerung von immateriellem Vermögen	0,00	0,00	0,00
3312	Einzahlungen aus der Veräußerung von Grundstücken und Grundstückeinrichtungen	0,00	0,00	0,00
3313	Einzahlungen aus der Veräußerung von Gebäuden und Bauten	0,00	0,00	0,00
3314	Einzahlungen aus der Veräußerung von technischen Anlagen, Fahrzeuge und Maschinen	0,00	0,00	0,00
3315	Einzahlungen aus der Veräußerung von Amts-, Betriebs- und Geschäftsausstattung	0,00	0,00	0,00
3316	Einzahlungen aus der Veräußerung von Kulturgütern	0,00	0,00	0,00
3317	Einzahlungen aus der Veräußerung von Beteiligungen	0,00	0,00	0,00
332	Einzahlungen aus der Rückzahlung von Darlehen sowie gewährten Vorschüssen	0,00	0,00	0,00
3321	Einzahlungen aus Darlehen an Träger des öffentlichen Rechts	0,00	0,00	0,00
3322	Einzahlungen aus Darlehen an Beteiligungen	0,00	0,00	0,00
3323	Einzahlungen aus Darlehen an Unternehmen und Haushalte	0,00	0,00	0,00
3325	Einzahlungen aus Vorschüssen und Anzahlungen	0,00	0,00	0,00
333	Einzahlungen aus Kapitaltransfers	0,00	0,00	0,00
3331	Kapitaltransferzahlungen von Trägern des öffentlichen Rechts	0,00	0,00	0,00
3332	Kapitaltransferzahlungen von Beteiligungen	0,00	0,00	0,00
3333	Kapitaltransferzahlungen von Unternehmen	0,00	0,00	0,00
3334	Kapitaltransferzahlungen von Haushalten und Organisationen ohne Erwerbscharakter	0,00	0,00	0,00
3335	Kapitaltransferzahlungen vom Ausland	0,00	0,00	0,00
33	Summe Einzahlungen investive Gebarung	0,00	0,00	0,00
341	Auszahlungen aus der Investitionstätigkeit	201 000,00	164 500,00	0,00
3411	Auszahlungen für den Erwerb von immateriellem Vermögen	0,00	0,00	0,00
3412	Auszahlungen für den Erwerb von Grundstücken und Grundstückseinrichtungen	0,00	163 500,00	0,00

Öffentliche Ordnung und Sicherheit (Gruppe 1)

MVAG	Mittelverwendungs- und aufbringungsgruppen (1. und 2. Ebene)	VA 2023	VA 2022	RA 2021
3413	Auszahlungen für den Erwerb von Gebäuden und Bauten	200 000,00	0,00	0,00
3414	Auszahlungen für den Erwerb von technischen Anlagen, Fahrzeuge und Maschinen	0,00	0,00	0,00
3415	Auszahlungen für den Erwerb von Amts-, Betriebs- und Geschäftsausstattung	1 000,00	1 000,00	0,00
3416	Auszahlungen für den Erwerb von Kulturgütern	0,00	0,00	0,00
3417	Auszahlungen für den Erwerb von Beteiligungen	0,00	0,00	0,00
342	Auszahlungen von gewährten Darlehen sowie gewährten Vorschüssen	0,00	0,00	0,00
3421	Auszahlung von Darlehen an Träger des öffentlichen Rechts	0,00	0,00	0,00
3422	Auszahlung von Darlehen an Beteiligungen	0,00	0,00	0,00
3423	Auszahlung von Darlehen an Unternehmen und Haushalte	0,00	0,00	0,00
3425	Auszahlungen von Vorschüssen und Anzahlungen	0,00	0,00	0,00
343	Auszahlungen aus Kapitaltransfers	80 000,00	176 000,00	2 500,00
3431	Kapitaltransferzahlungen an Träger des öffentlichen Rechts	70 000,00	171 500,00	0,00
3432	Kapitaltransferzahlungen an Beteiligungen	0,00	0,00	0,00
3433	Kapitaltransferzahlungen an Unternehmen (Finanzunternehmen)	0,00	0,00	0,00
3434	Kapitaltransferzahlungen an Haushalte und Organisationen ohne Erwerbscharakter	10 000,00	4 500,00	2 500,00
3435	Kapitaltransferzahlungen an das Ausland	0,00	0,00	0,00
34	Summe Auszahlungen investive Gebarung	281 000,00	340 500,00	2 500,00
SA2	Saldo (2) Geldfluss aus der Investiven Gebarung (33 – 34)	-281 000,00	-340 500,00	-2 500,00
SA3	Saldo (3) Nettofinanzierungssaldo (Saldo 1 + Saldo 2)	-914 600,00	-1 086 900,00	-779 072,09
351	Einzahlungen aus der Aufnahme von Finanzschulden	200 000,00	163 500,00	0,00
3511	Einzahlungen aus empfangenen Darlehen von öffentlichen Körperschaften und Rechtsträgern	0,00	0,00	0,00
3512	Einzahlungen aus empfangenen Darlehen von Beteiligungen	0,00	0,00	0,00
3513	Einzahlungen aus empfangenen Darlehen von Unternehmen und privaten Haushalten	0,00	0,00	0,00
3514	Einzahlungen aus Finanzschulden (Finanzunternehmen)	200 000,00	163 500,00	0,00
353	Einzahlungen infolge eines Kapitaltausch bei derivativen Finanzinstrumenten mit Grundgeschäft	0,00	0,00	0,00
3530	Einzahlungen infolge eines Kapitaltausch bei derivativen Finanzinstrumenten mit Grundgeschäft	0,00	0,00	0,00
355	Einzahlungen aus dem Abgang von Finanzinstrumenten	0,00	0,00	0,00
3550	Einzahlungen aus dem Abgang von Finanzinstrumenten	0,00	0,00	0,00
35	Summe Einzahlungen aus der Finanzierungstätigkeit	200 000,00	163 500,00	0,00
361	Auszahlungen aus der Tilgung von Finanzschulden	123 300,00	133 400,00	145 373,34
3611	Auszahlungen aus empfangenen Darlehen von öffentlichen Körperschaften und Rechtsträgern	0,00	0,00	0,00

Öffentliche Ordnung und Sicherheit (Gruppe 1)

MVAG	Mittelverwendungs- und aufbringungsgruppen (1. und 2. Ebene)	VA 2023	VA 2022	RA 2021
3612	Auszahlungen aus empfangenen Darlehen von Beteiligungen	0,00	0,00	0,00
3613	Auszahlungen aus empfangenen Darlehen von Unternehmen und privaten Haushalten	0,00	0,00	0,00
3614	Auszahlungen aus Finanzschulden	123 300,00	133 400,00	145 373,34
3615	Auszahlung aus der Rückzahlung von Leasingverbindlichkeiten	0,00	0,00	0,00
363	Auszahlungen infolge eines Kapitaltausch bei derivativen Finanzinstrumenten mit Grundgeschäft	0,00	0,00	0,00
3630	Auszahlungen infolge eines Kapitaltausch bei derivativen Finanzinstrumenten mit Grundgeschäft	0,00	0,00	0,00
365	Auszahlungen für den Erwerb von Finanzinstrumenten	0,00	0,00	0,00
3650	Auszahlungen für den Erwerb von Finanzinstrumenten	0,00	0,00	0,00
36	Summe Auszahlungen aus der Finanzierungstätigkeit	123 300,00	133 400,00	145 373,34
SA4	Saldo (4) Geldfluss aus der Finanzierungstätigkeit (35 – 36)	76 700,00	30 100,00	-145 373,34
SA5	Saldo (5) Geldfluss aus der voranschlagswirksamen Gebarung (Saldo 3 + Saldo 4)	-837 900,00	-1 056 800,00	-924 445,43

Unterricht, Erziehung, Sport und Wissenschaft (Gruppe 2)

MVAG	Mittelverwendungs- und aufbringungsgruppen (1. und 2. Ebene)	VA 2023	VA 2022	RA 2021
311	Einzahlungen aus der operativen Verwaltungstätigkeit	1 328 600,00	1 209 800,00	1 090 357,23
3111	Einzahlungen aus eigenen Abgaben	0,00	0,00	0,00
3112	Einzahlungen aus Ertragsanteilen	0,00	0,00	0,00
3113	Einzahlungen aus Gebühren	0,00	0,00	0,00
3114	Einzahlungen aus Leistungen	1 202 400,00	1 069 600,00	1 030 330,00
3115	Einzahlungen aus Besitz und wirtschaftlicher Tätigkeit	81 700,00	94 700,00	25 252,23
3116	Einzahlungen aus Veräußerung von geringwertigen Wirtschaftsgütern (GWG) und sonstige Einzahlungen	44 500,00	45 500,00	34 775,00
312	Einzahlungen aus Transfers (ohne Kapitaltransfers)	329 700,00	391 300,00	704 639,33
3121	Transferzahlungen von Trägern des öffentlichen Rechts	329 400,00	391 000,00	704 366,89
3122	Transferzahlungen von Beteiligungen	0,00	0,00	0,00
3123	Transferzahlungen von Unternehmen (inkl. Finanzunternehmen)	0,00	0,00	0,00
3124	Transferzahlungen von Haushalte und Organisationen ohne Erwerbscharakter	300,00	300,00	272,44
3125	Transferzahlungen vom Ausland	0,00	0,00	0,00
3126	Investitions- und Tilgungszuschüsse zwischen Unternehmungen und Betrieben der Gebietskörperschaft und der Gebietskörperschaft	0,00	0,00	0,00
313	Einzahlungen aus Finanzerträgen	0,00	0,00	0,00
3131	Einzahlungen aus Zinserträgen	0,00	0,00	0,00
3133	Einzahlungen aus Gewinnentnahmen von marktbestimmten Betrieben	0,00	0,00	0,00
3134	Sonstige Einzahlungen aus Finanzerträgen	0,00	0,00	0,00
3135	Einzahlungen aus Dividenden/Gewinnausschüttungen	0,00	0,00	0,00
31	Summe Einzahlungen operative Gebarung	1 658 300,00	1 601 100,00	1 794 996,56
321	Auszahlungen aus Personalaufwand	2 262 800,00	1 973 800,00	1 959 456,39
3211	Auszahlungen für Personalaufwand Bezüge, Nebengebühren, und Mehrleistungsvergütungen)	1 783 200,00	1 568 300,00	1 569 723,93
3212	Auszahlungen für gesetzliche und freiwillige Sozialaufwendungen	479 600,00	405 500,00	389 732,46
3213	Auszahlungen aus sonstigem Personalaufwand	0,00	0,00	0,00
322	Auszahlungen aus Sachaufwand (ohne Transferaufwand)	3 102 000,00	2 647 300,00	2 452 139,53
3221	Auszahlungen für Gebrauchs- und Verbrauchsgüter, Handelswaren	270 900,00	257 000,00	225 814,43
3222	Auszahlungen für Verwaltungs- und Betriebsaufwand	496 600,00	390 200,00	243 338,68
3223	Auszahlungen für Leasing- und Mietaufwand	388 900,00	322 900,00	311 111,90
3224	Auszahlungen für Instandhaltung	307 400,00	242 000,00	204 425,64
3225	Sonstige Auszahlungen aus Sachaufwand	1 638 200,00	1 435 200,00	1 467 448,88
323	Auszahlungen aus Transfers (ohne Kapitaltransfers)	488 500,00	478 500,00	449 179,25
3231	Transferzahlungen an Träger des öffentlichen Rechts	320 000,00	312 000,00	297 970,00
3232	Transferzahlungen an Beteiligungen	0,00	0,00	0,00
3233	Transferzahlungen an Unternehmen (inkl. Finanzunternehmen)	0,00	0,00	0,00

Unterricht, Erziehung, Sport und Wissenschaft (Gruppe 2)

MVAG	Mittelverwendungs- und aufbringungsgruppen (1. und 2. Ebene)	VA 2023	VA 2022	RA 2021
3234	Transferzahlungen an Haushalte und Organisationen ohne Erwerbscharakter	168 500,00	166 500,00	151 209,25
3235	Transferzahlungen an das Ausland	0,00	0,00	0,00
3236	Investitions- und Tilgungszuschüsse zwischen Unternehmungen und Betrieben der Gebietskörperschaft und der Gebietskörperschaft	0,00	0,00	0,00
324	Auszahlungen aus Finanzaufwand	26 800,00	7 800,00	8 421,72
3241	Auszahlungen für Zinsaufwand, für Finanzierungsleasing, für Forderungskauf, für Finanzschulden und derivative Finanzinstrumente	26 800,00	7 800,00	8 421,72
3242	Auszahlungen für Zinsen aus derivativen Finanzinstrumenten ohne Grundgeschäft	0,00	0,00	0,00
3243	Auszahlung aus Gewinnentnahmen von marktbestimmten Betrieben	0,00	0,00	0,00
3244	Sonstige Auszahlungen aus Finanzaufwendungen	0,00	0,00	0,00
32	Summe Auszahlungen operative Gebarung	5 880 100,00	5 107 400,00	4 869 196,89
SA1	Saldo (1) Geldfluss aus der Operativen Gebarung (31 – 32)	-4 221 800,00	-3 506 300,00	-3 074 200,33
331	Einzahlungen aus der Investitionstätigkeit	0,00	0,00	0,00
3311	Einzahlungen aus der Veräußerung von immateriellem Vermögen	0,00	0,00	0,00
3312	Einzahlungen aus der Veräußerung von Grundstücken und Grundstückeinrichtungen	0,00	0,00	0,00
3313	Einzahlungen aus der Veräußerung von Gebäuden und Bauten	0,00	0,00	0,00
3314	Einzahlungen aus der Veräußerung von technischen Anlagen, Fahrzeuge und Maschinen	0,00	0,00	0,00
3315	Einzahlungen aus der Veräußerung von Amts-, Betriebs- und Geschäftsausstattung	0,00	0,00	0,00
3316	Einzahlungen aus der Veräußerung von Kulturgütern	0,00	0,00	0,00
3317	Einzahlungen aus der Veräußerung von Beteiligungen	0,00	0,00	0,00
332	Einzahlungen aus der Rückzahlung von Darlehen sowie gewährten Vorschüssen	2 300,00	2 300,00	2 250,00
3321	Einzahlungen aus Darlehen an Träger des öffentlichen Rechts	0,00	0,00	0,00
3322	Einzahlungen aus Darlehen an Beteiligungen	2 300,00	2 300,00	2 250,00
3323	Einzahlungen aus Darlehen an Unternehmen und Haushalte	0,00	0,00	0,00
3325	Einzahlungen aus Vorschüssen und Anzahlungen	0,00	0,00	0,00
333	Einzahlungen aus Kapitaltransfers	209 000,00	113 800,00	1 374 634,57
3331	Kapitaltransferzahlungen von Trägern des öffentlichen Rechts	209 000,00	113 800,00	1 374 634,57
3332	Kapitaltransferzahlungen von Beteiligungen	0,00	0,00	0,00
3333	Kapitaltransferzahlungen von Unternehmen	0,00	0,00	0,00
3334	Kapitaltransferzahlungen von Haushalten und Organisationen ohne Erwerbscharakter	0,00	0,00	0,00
3335	Kapitaltransferzahlungen vom Ausland	0,00	0,00	0,00
33	Summe Einzahlungen investive Gebarung	211 300,00	116 100,00	1 376 884,57
341	Auszahlungen aus der Investitionstätigkeit	579 200,00	1 858 400,00	1 578 424,39
3411	Auszahlungen für den Erwerb von immateriellem Vermögen	0,00	0,00	0,00
3412	Auszahlungen für den Erwerb von Grundstücken und Grundstückseinrichtungen	310 000,00	0,00	0,00

Unterricht, Erziehung, Sport und Wissenschaft (Gruppe 2)

MVAG	Mittelverwendungs- und aufbringungsgruppen (1. und 2. Ebene)	VA 2023	VA 2022	RA 2021
3413	Auszahlungen für den Erwerb von Gebäuden und Bauten	210 000,00	1 665 000,00	1 497 526,77
3414	Auszahlungen für den Erwerb von technischen Anlagen, Fahrzeuge und Maschinen	0,00	0,00	0,00
3415	Auszahlungen für den Erwerb von Amts-, Betriebs- und Geschäftsausstattung	59 200,00	193 400,00	80 897,62
3416	Auszahlungen für den Erwerb von Kulturgütern	0,00	0,00	0,00
3417	Auszahlungen für den Erwerb von Beteiligungen	0,00	0,00	0,00
342	Auszahlungen von gewährten Darlehen sowie gewährten Vorschüssen	0,00	0,00	0,00
3421	Auszahlung von Darlehen an Träger des öffentlichen Rechts	0,00	0,00	0,00
3422	Auszahlung von Darlehen an Beteiligungen	0,00	0,00	0,00
3423	Auszahlung von Darlehen an Unternehmen und Haushalte	0,00	0,00	0,00
3425	Auszahlungen von Vorschüssen und Anzahlungen	0,00	0,00	0,00
343	Auszahlungen aus Kapitaltransfers	0,00	0,00	0,00
3431	Kapitaltransferzahlungen an Träger des öffentlichen Rechts	0,00	0,00	0,00
3432	Kapitaltransferzahlungen an Beteiligungen	0,00	0,00	0,00
3433	Kapitaltransferzahlungen an Unternehmen (Finanzunternehmen)	0,00	0,00	0,00
3434	Kapitaltransferzahlungen an Haushalte und Organisationen ohne Erwerbscharakter	0,00	0,00	0,00
3435	Kapitaltransferzahlungen an das Ausland	0,00	0,00	0,00
34	Summe Auszahlungen investive Gebarung	579 200,00	1 858 400,00	1 578 424,39
SA2	Saldo (2) Geldfluss aus der Investiven Gebarung (33 – 34)	-367 900,00	-1 742 300,00	-201 539,82
SA3	Saldo (3) Nettofinanzierungssaldo (Saldo 1 + Saldo 2)	-4 589 700,00	-5 248 600,00	-3 275 740,15
351	Einzahlungen aus der Aufnahme von Finanzschulden	278 000,00	743 000,00	0,00
3511	Einzahlungen aus empfangenen Darlehen von öffentlichen Körperschaften und Rechtsträgern	0,00	0,00	0,00
3512	Einzahlungen aus empfangenen Darlehen von Beteiligungen	0,00	0,00	0,00
3513	Einzahlungen aus empfangenen Darlehen von Unternehmen und privaten Haushalten	0,00	0,00	0,00
3514	Einzahlungen aus Finanzschulden (Finanzunternehmen)	278 000,00	743 000,00	0,00
353	Einzahlungen infolge eines Kapitaltausch bei derivativen Finanzinstrumenten mit Grundgeschäft	0,00	0,00	0,00
3530	Einzahlungen infolge eines Kapitaltausch bei derivativen Finanzinstrumenten mit Grundgeschäft	0,00	0,00	0,00
355	Einzahlungen aus dem Abgang von Finanzinstrumenten	0,00	0,00	0,00
3550	Einzahlungen aus dem Abgang von Finanzinstrumenten	0,00	0,00	0,00
35	Summe Einzahlungen aus der Finanzierungstätigkeit	278 000,00	743 000,00	0,00
361	Auszahlungen aus der Tilgung von Finanzschulden	164 200,00	141 300,00	141 111,59
3611	Auszahlungen aus empfangenen Darlehen von öffentlichen Körperschaften und Rechtsträgern	1 400,00	1 700,00	1 620,09

Unterricht, Erziehung, Sport und Wissenschaft (Gruppe 2)

MVAG	Mittelverwendungs- und aufbringungsgruppen (1. und 2. Ebene)	VA 2023	VA 2022	RA 2021
3612	Auszahlungen aus empfangenen Darlehen von Beteiligungen	0,00	0,00	0,00
3613	Auszahlungen aus empfangenen Darlehen von Unternehmen und privaten Haushalten	0,00	0,00	0,00
3614	Auszahlungen aus Finanzschulden	162 800,00	139 600,00	139 491,50
3615	Auszahlung aus der Rückzahlung von Leasingverbindlichkeiten	0,00	0,00	0,00
363	Auszahlungen infolge eines Kapitaltausch bei derivativen Finanzinstrumenten mit Grundgeschäft	0,00	0,00	0,00
3630	Auszahlungen infolge eines Kapitaltausch bei derivativen Finanzinstrumenten mit Grundgeschäft	0,00	0,00	0,00
365	Auszahlungen für den Erwerb von Finanzinstrumenten	0,00	0,00	0,00
3650	Auszahlungen für den Erwerb von Finanzinstrumenten	0,00	0,00	0,00
36	Summe Auszahlungen aus der Finanzierungstätigkeit	164 200,00	141 300,00	141 111,59
SA4	Saldo (4) Geldfluss aus der Finanzierungstätigkeit (35 – 36)	113 800,00	601 700,00	-141 111,59
SA5	Saldo (5) Geldfluss aus der voranschlagswirksamen Gebarung (Saldo 3 + Saldo 4)	-4 475 900,00	-4 646 900,00	-3 416 851,74

Kunst, Kultur und Kultus (Gruppe 3)

MVAG	Mittelverwendungs- und aufbringungsgruppen (1. und 2. Ebene)	VA 2023	VA 2022	RA 2021
311	Einzahlungen aus der operativen Verwaltungstätigkeit	90 000,00	92 800,00	34 809,35
3111	Einzahlungen aus eigenen Abgaben	0,00	0,00	0,00
3112	Einzahlungen aus Ertragsanteilen	0,00	0,00	0,00
3113	Einzahlungen aus Gebühren	0,00	0,00	0,00
3114	Einzahlungen aus Leistungen	88 500,00	90 800,00	33 288,85
3115	Einzahlungen aus Besitz und wirtschaftlicher Tätigkeit	0,00	0,00	0,00
3116	Einzahlungen aus Veräußerung von geringwertigen Wirtschaftsgütern (GWG) und sonstige Einzahlungen	1 500,00	2 000,00	1 520,50
312	Einzahlungen aus Transfers (ohne Kapitaltransfers)	20 000,00	16 900,00	17 819,36
3121	Transferzahlungen von Trägern des öffentlichen Rechts	18 000,00	15 000,00	16 400,00
3122	Transferzahlungen von Beteiligungen	0,00	0,00	0,00
3123	Transferzahlungen von Unternehmen (inkl. Finanzunternehmen)	0,00	0,00	0,00
3124	Transferzahlungen von Haushalte und Organisationen ohne Erwerbscharakter	2 000,00	1 900,00	1 419,36
3125	Transferzahlungen vom Ausland	0,00	0,00	0,00
3126	Investitions- und Tilgungszuschüsse zwischen Unternehmungen und Betrieben der Gebietskörperschaft und der Gebietskörperschaft	0,00	0,00	0,00
313	Einzahlungen aus Finanzerträgen	0,00	0,00	0,00
3131	Einzahlungen aus Zinserträgen	0,00	0,00	0,00
3133	Einzahlungen aus Gewinnentnahmen von marktbestimmten Betrieben	0,00	0,00	0,00
3134	Sonstige Einzahlungen aus Finanzerträgen	0,00	0,00	0,00
3135	Einzahlungen aus Dividenden/Gewinnausschüttungen	0,00	0,00	0,00
31	Summe Einzahlungen operative Gebarung	110 000,00	109 700,00	52 628,71
321	Auszahlungen aus Personalaufwand	107 300,00	101 300,00	85 082,65
3211	Auszahlungen für Personalaufwand Bezüge, Nebengebühren, und Mehrleistungsvergütungen)	84 000,00	79 000,00	66 850,84
3212	Auszahlungen für gesetzliche und freiwillige Sozialaufwendungen	23 300,00	22 300,00	18 231,81
3213	Auszahlungen aus sonstigem Personalaufwand	0,00	0,00	0,00
322	Auszahlungen aus Sachaufwand (ohne Transferaufwand)	1 339 400,00	1 165 500,00	1 075 356,84
3221	Auszahlungen für Gebrauchs- und Verbrauchsgüter, Handelswaren	36 800,00	38 300,00	29 242,44
3222	Auszahlungen für Verwaltungs- und Betriebsaufwand	78 200,00	57 100,00	38 266,44
3223	Auszahlungen für Leasing- und Mietaufwand	7 000,00	5 500,00	1 750,00
3224	Auszahlungen für Instandhaltung	43 200,00	32 700,00	31 540,80
3225	Sonstige Auszahlungen aus Sachaufwand	1 174 200,00	1 031 900,00	974 557,16
323	Auszahlungen aus Transfers (ohne Kapitaltransfers)	89 300,00	84 600,00	77 371,00
3231	Transferzahlungen an Träger des öffentlichen Rechts	0,00	0,00	0,00
3232	Transferzahlungen an Beteiligungen	0,00	0,00	0,00
3233	Transferzahlungen an Unternehmen (inkl. Finanzunternehmen)	0,00	0,00	0,00

Kunst, Kultur und Kultus (Gruppe 3)

MVAG	Mittelverwendungs- und aufbringungsgruppen (1. und 2. Ebene)	VA 2023	VA 2022	RA 2021
3234	Transferzahlungen an Haushalte und Organisationen ohne Erwerbscharakter	89 300,00	84 600,00	77 371,00
3235	Transferzahlungen an das Ausland	0,00	0,00	0,00
3236	Investitions- und Tilgungszuschüsse zwischen Unternehmungen und Betrieben der Gebietskörperschaft und der Gebietskörperschaft	0,00	0,00	0,00
324	Auszahlungen aus Finanzaufwand	500,00	500,00	830,18
3241	Auszahlungen für Zinsaufwand, für Finanzierungsleasing, für Forderungskauf, für Finanzschulden und derivative Finanzinstrumente	500,00	500,00	830,18
3242	Auszahlungen für Zinsen aus derivativen Finanzinstrumenten ohne Grundgeschäft	0,00	0,00	0,00
3243	Auszahlung aus Gewinnentnahmen von marktbestimmten Betrieben	0,00	0,00	0,00
3244	Sonstige Auszahlungen aus Finanzaufwendungen	0,00	0,00	0,00
32	Summe Auszahlungen operative Gebarung	1 536 500,00	1 351 900,00	1 238 640,67
SA1	Saldo (1) Geldfluss aus der Operativen Gebarung (31 – 32)	-1 426 500,00	-1 242 200,00	-1 186 011,96
331	Einzahlungen aus der Investitionstätigkeit	0,00	5 000,00	0,00
3311	Einzahlungen aus der Veräußerung von immateriellem Vermögen	0,00	0,00	0,00
3312	Einzahlungen aus der Veräußerung von Grundstücken und Grundstückeinrichtungen	0,00	0,00	0,00
3313	Einzahlungen aus der Veräußerung von Gebäuden und Bauten	0,00	0,00	0,00
3314	Einzahlungen aus der Veräußerung von technischen Anlagen, Fahrzeuge und Maschinen	0,00	0,00	0,00
3315	Einzahlungen aus der Veräußerung von Amts-, Betriebs- und Geschäftsausstattung	0,00	5 000,00	0,00
3316	Einzahlungen aus der Veräußerung von Kulturgütern	0,00	0,00	0,00
3317	Einzahlungen aus der Veräußerung von Beteiligungen	0,00	0,00	0,00
332	Einzahlungen aus der Rückzahlung von Darlehen sowie gewährten Vorschüssen	0,00	0,00	0,00
3321	Einzahlungen aus Darlehen an Träger des öffentlichen Rechts	0,00	0,00	0,00
3322	Einzahlungen aus Darlehen an Beteiligungen	0,00	0,00	0,00
3323	Einzahlungen aus Darlehen an Unternehmen und Haushalte	0,00	0,00	0,00
3325	Einzahlungen aus Vorschüssen und Anzahlungen	0,00	0,00	0,00
333	Einzahlungen aus Kapitaltransfers	0,00	0,00	0,00
3331	Kapitaltransferzahlungen von Trägern des öffentlichen Rechts	0,00	0,00	0,00
3332	Kapitaltransferzahlungen von Beteiligungen	0,00	0,00	0,00
3333	Kapitaltransferzahlungen von Unternehmen	0,00	0,00	0,00
3334	Kapitaltransferzahlungen von Haushalten und Organisationen ohne Erwerbscharakter	0,00	0,00	0,00
3335	Kapitaltransferzahlungen vom Ausland	0,00	0,00	0,00
33	Summe Einzahlungen investive Gebarung	0,00	5 000,00	0,00
341	Auszahlungen aus der Investitionstätigkeit	56 500,00	9 000,00	27 000,00
3411	Auszahlungen für den Erwerb von immateriellem Vermögen	0,00	0,00	0,00
3412	Auszahlungen für den Erwerb von Grundstücken und Grundstückseinrichtungen	0,00	0,00	0,00

Kunst, Kultur und Kultus (Gruppe 3)

MVAG	Mittelverwendungs- und aufbringungsgruppen (1. und 2. Ebene)	VA 2023	VA 2022	RA 2021
3413	Auszahlungen für den Erwerb von Gebäuden und Bauten	50 000,00	0,00	0,00
3414	Auszahlungen für den Erwerb von technischen Anlagen, Fahrzeuge und Maschinen	0,00	0,00	0,00
3415	Auszahlungen für den Erwerb von Amts-, Betriebs- und Geschäftsausstattung	6 500,00	9 000,00	27 000,00
3416	Auszahlungen für den Erwerb von Kulturgütern	0,00	0,00	0,00
3417	Auszahlungen für den Erwerb von Beteiligungen	0,00	0,00	0,00
342	Auszahlungen von gewährten Darlehen sowie gewährten Vorschüssen	0,00	0,00	0,00
3421	Auszahlung von Darlehen an Träger des öffentlichen Rechts	0,00	0,00	0,00
3422	Auszahlung von Darlehen an Beteiligungen	0,00	0,00	0,00
3423	Auszahlung von Darlehen an Unternehmen und Haushalte	0,00	0,00	0,00
3425	Auszahlungen von Vorschüssen und Anzahlungen	0,00	0,00	0,00
343	Auszahlungen aus Kapitaltransfers	36 000,00	48 000,00	32 000,00
3431	Kapitaltransferzahlungen an Träger des öffentlichen Rechts	0,00	0,00	0,00
3432	Kapitaltransferzahlungen an Beteiligungen	0,00	0,00	0,00
3433	Kapitaltransferzahlungen an Unternehmen (Finanzunternehmen)	0,00	0,00	0,00
3434	Kapitaltransferzahlungen an Haushalte und Organisationen ohne Erwerbscharakter	36 000,00	48 000,00	32 000,00
3435	Kapitaltransferzahlungen an das Ausland	0,00	0,00	0,00
34	Summe Auszahlungen investive Gebarung	92 500,00	57 000,00	59 000,00
SA2	Saldo (2) Geldfluss aus der Investiven Gebarung (33 – 34)	-92 500,00	-52 000,00	-59 000,00
SA3	Saldo (3) Nettofinanzierungssaldo (Saldo 1 + Saldo 2)	-1 519 000,00	-1 294 200,00	-1 245 011,96
351	Einzahlungen aus der Aufnahme von Finanzschulden	50 000,00	0,00	0,00
3511	Einzahlungen aus empfangenen Darlehen von öffentlichen Körperschaften und Rechtsträgern	0,00	0,00	0,00
3512	Einzahlungen aus empfangenen Darlehen von Beteiligungen	0,00	0,00	0,00
3513	Einzahlungen aus empfangenen Darlehen von Unternehmen und privaten Haushalten	0,00	0,00	0,00
3514	Einzahlungen aus Finanzschulden (Finanzunternehmen)	50 000,00	0,00	0,00
353	Einzahlungen infolge eines Kapitaltausch bei derivativen Finanzinstrumenten mit Grundgeschäft	0,00	0,00	0,00
3530	Einzahlungen infolge eines Kapitaltausch bei derivativen Finanzinstrumenten mit Grundgeschäft	0,00	0,00	0,00
355	Einzahlungen aus dem Abgang von Finanzinstrumenten	0,00	0,00	0,00
3550	Einzahlungen aus dem Abgang von Finanzinstrumenten	0,00	0,00	0,00
35	Summe Einzahlungen aus der Finanzierungstätigkeit	50 000,00	0,00	0,00
361	Auszahlungen aus der Tilgung von Finanzschulden	15 500,00	39 500,00	69 305,11
3611	Auszahlungen aus empfangenen Darlehen von öffentlichen Körperschaften und Rechtsträgern	0,00	0,00	0,00

Kunst, Kultur und Kultus (Gruppe 3)

MVAG	Mittelverwendungs- und aufbringungsgruppen (1. und 2. Ebene)	VA 2023	VA 2022	RA 2021
3612	Auszahlungen aus empfangenen Darlehen von Beteiligungen	0,00	0,00	0,00
3613	Auszahlungen aus empfangenen Darlehen von Unternehmen und privaten Haushalten	0,00	0,00	0,00
3614	Auszahlungen aus Finanzschulden	15 500,00	39 500,00	69 305,11
3615	Auszahlung aus der Rückzahlung von Leasingverbindlichkeiten	0,00	0,00	0,00
363	Auszahlungen infolge eines Kapitaltausch bei derivativen Finanzinstrumenten mit Grundgeschäft	0,00	0,00	0,00
3630	Auszahlungen infolge eines Kapitaltausch bei derivativen Finanzinstrumenten mit Grundgeschäft	0,00	0,00	0,00
365	Auszahlungen für den Erwerb von Finanzinstrumenten	0,00	0,00	0,00
3650	Auszahlungen für den Erwerb von Finanzinstrumenten	0,00	0,00	0,00
36	Summe Auszahlungen aus der Finanzierungstätigkeit	15 500,00	39 500,00	69 305,11
SA4	Saldo (4) Geldfluss aus der Finanzierungstätigkeit (35 – 36)	34 500,00	-39 500,00	-69 305,11
SA5	Saldo (5) Geldfluss aus der voranschlagswirksamen Gebarung (Saldo 3 + Saldo 4)	-1 484 500,00	-1 333 700,00	-1 314 317,07

Soziale Wohlfahrt und Wohnbauförderung (Gruppe 4)

MVAG	Mittelverwendungs- und aufbringungsgruppen (1. und 2. Ebene)	VA 2023	VA 2022	RA 2021
311	Einzahlungen aus der operativen Verwaltungstätigkeit	230 800,00	216 700,00	231 428,34
3111	Einzahlungen aus eigenen Abgaben	0,00	0,00	0,00
3112	Einzahlungen aus Ertragsanteilen	0,00	0,00	0,00
3113	Einzahlungen aus Gebühren	0,00	0,00	0,00
3114	Einzahlungen aus Leistungen	230 300,00	213 300,00	230 970,87
3115	Einzahlungen aus Besitz und wirtschaftlicher Tätigkeit	0,00	0,00	0,00
3116	Einzahlungen aus Veräußerung von geringwertigen Wirtschaftsgütern (GWG) und sonstige Einzahlungen	500,00	3 400,00	457,47
312	Einzahlungen aus Transfers (ohne Kapitaltransfers)	18 500,00	18 500,00	17 819,30
3121	Transferzahlungen von Trägern des öffentlichen Rechts	18 500,00	18 500,00	17 819,30
3122	Transferzahlungen von Beteiligungen	0,00	0,00	0,00
3123	Transferzahlungen von Unternehmen (inkl. Finanzunternehmen)	0,00	0,00	0,00
3124	Transferzahlungen von Haushalte und Organisationen ohne Erwerbscharakter	0,00	0,00	0,00
3125	Transferzahlungen vom Ausland	0,00	0,00	0,00
3126	Investitions- und Tilgungszuschüsse zwischen Unternehmungen und Betrieben der Gebietskörperschaft und der Gebietskörperschaft	0,00	0,00	0,00
313	Einzahlungen aus Finanzerträgen	0,00	0,00	0,00
3131	Einzahlungen aus Zinserträgen	0,00	0,00	0,00
3133	Einzahlungen aus Gewinnentnahmen von marktbestimmten Betrieben	0,00	0,00	0,00
3134	Sonstige Einzahlungen aus Finanzerträgen	0,00	0,00	0,00
3135	Einzahlungen aus Dividenden/Gewinnausschüttungen	0,00	0,00	0,00
31	Summe Einzahlungen operative Gebarung	249 300,00	235 200,00	249 247,64
321	Auszahlungen aus Personalaufwand	448 800,00	425 800,00	399 092,67
3211	Auszahlungen für Personalaufwand Bezüge, Nebengebühren, und Mehrleistungsvergütungen)	359 200,00	335 000,00	320 139,56
3212	Auszahlungen für gesetzliche und freiwillige Sozialaufwendungen	89 600,00	90 800,00	78 953,11
3213	Auszahlungen aus sonstigem Personalaufwand	0,00	0,00	0,00
322	Auszahlungen aus Sachaufwand (ohne Transferaufwand)	171 700,00	163 900,00	159 377,87
3221	Auszahlungen für Gebrauchs- und Verbrauchsgüter, Handelswaren	156 100,00	147 200,00	145 822,90
3222	Auszahlungen für Verwaltungs- und Betriebsaufwand	4 500,00	4 600,00	3 335,61
3223	Auszahlungen für Leasing- und Mietaufwand	0,00	0,00	0,00
3224	Auszahlungen für Instandhaltung	3 000,00	2 600,00	3 641,48
3225	Sonstige Auszahlungen aus Sachaufwand	8 100,00	9 500,00	6 577,88
323	Auszahlungen aus Transfers (ohne Kapitaltransfers)	3 227 800,00	2 919 300,00	2 765 330,27
3231	Transferzahlungen an Träger des öffentlichen Rechts	3 030 000,00	2 797 000,00	2 680 653,25
3232	Transferzahlungen an Beteiligungen	0,00	0,00	0,00
3233	Transferzahlungen an Unternehmen (inkl. Finanzunternehmen)	0,00	0,00	0,00

Soziale Wohlfahrt und Wohnbauförderung (Gruppe 4)

MVAG	Mittelverwendungs- und aufbringungsgruppen (1. und 2. Ebene)	VA 2023	VA 2022	RA 2021
3234	Transferzahlungen an Haushalte und Organisationen ohne Erwerbscharakter	197 800,00	122 300,00	84 677,02
3235	Transferzahlungen an das Ausland	0,00	0,00	0,00
3236	Investitions- und Tilgungszuschüsse zwischen Unternehmungen und Betrieben der Gebietskörperschaft und der Gebietskörperschaft	0,00	0,00	0,00
324	Auszahlungen aus Finanzaufwand	0,00	0,00	0,00
3241	Auszahlungen für Zinsaufwand, für Finanzierungsleasing, für Forderungskauf, für Finanzschulden und derivative Finanzinstrumente	0,00	0,00	0,00
3242	Auszahlungen für Zinsen aus derivativen Finanzinstrumenten ohne Grundgeschäft	0,00	0,00	0,00
3243	Auszahlung aus Gewinnentnahmen von marktbestimmten Betrieben	0,00	0,00	0,00
3244	Sonstige Auszahlungen aus Finanzaufwendungen	0,00	0,00	0,00
32	Summe Auszahlungen operative Gebarung	3 848 300,00	3 509 000,00	3 323 800,81
SA1	Saldo (1) Geldfluss aus der Operativen Gebarung (31 – 32)	-3 599 000,00	-3 273 800,00	-3 074 553,17
331	Einzahlungen aus der Investitionstätigkeit	0,00	0,00	0,00
3311	Einzahlungen aus der Veräußerung von immateriellem Vermögen	0,00	0,00	0,00
3312	Einzahlungen aus der Veräußerung von Grundstücken und Grundstückeinrichtungen	0,00	0,00	0,00
3313	Einzahlungen aus der Veräußerung von Gebäuden und Bauten	0,00	0,00	0,00
3314	Einzahlungen aus der Veräußerung von technischen Anlagen, Fahrzeuge und Maschinen	0,00	0,00	0,00
3315	Einzahlungen aus der Veräußerung von Amts-, Betriebs- und Geschäftsausstattung	0,00	0,00	0,00
3316	Einzahlungen aus der Veräußerung von Kulturgütern	0,00	0,00	0,00
3317	Einzahlungen aus der Veräußerung von Beteiligungen	0,00	0,00	0,00
332	Einzahlungen aus der Rückzahlung von Darlehen sowie gewährten Vorschüssen	0,00	0,00	0,00
3321	Einzahlungen aus Darlehen an Träger des öffentlichen Rechts	0,00	0,00	0,00
3322	Einzahlungen aus Darlehen an Beteiligungen	0,00	0,00	0,00
3323	Einzahlungen aus Darlehen an Unternehmen und Haushalte	0,00	0,00	0,00
3325	Einzahlungen aus Vorschüssen und Anzahlungen	0,00	0,00	0,00
333	Einzahlungen aus Kapitaltransfers	0,00	5 500,00	20 500,00
3331	Kapitaltransferzahlungen von Trägern des öffentlichen Rechts	0,00	5 500,00	20 500,00
3332	Kapitaltransferzahlungen von Beteiligungen	0,00	0,00	0,00
3333	Kapitaltransferzahlungen von Unternehmen	0,00	0,00	0,00
3334	Kapitaltransferzahlungen von Haushalten und Organisationen ohne Erwerbscharakter	0,00	0,00	0,00
3335	Kapitaltransferzahlungen vom Ausland	0,00	0,00	0,00
33	Summe Einzahlungen investive Gebarung	0,00	5 500,00	20 500,00
341	Auszahlungen aus der Investitionstätigkeit	0,00	0,00	47 241,02
3411	Auszahlungen für den Erwerb von immateriellem Vermögen	0,00	0,00	0,00
3412	Auszahlungen für den Erwerb von Grundstücken und Grundstückseinrichtungen	0,00	0,00	0,00

Soziale Wohlfahrt und Wohnbauförderung (Gruppe 4)

MVAG	Mittelverwendungs- und aufbringungsgruppen (1. und 2. Ebene)	VA 2023	VA 2022	RA 2021
3413	Auszahlungen für den Erwerb von Gebäuden und Bauten	0,00	0,00	0,00
3414	Auszahlungen für den Erwerb von technischen Anlagen, Fahrzeuge und Maschinen	0,00	0,00	47 241,02
3415	Auszahlungen für den Erwerb von Amts-, Betriebs- und Geschäftsausstattung	0,00	0,00	0,00
3416	Auszahlungen für den Erwerb von Kulturgütern	0,00	0,00	0,00
3417	Auszahlungen für den Erwerb von Beteiligungen	0,00	0,00	0,00
342	Auszahlungen von gewährten Darlehen sowie gewährten Vorschüssen	0,00	0,00	0,00
3421	Auszahlung von Darlehen an Träger des öffentlichen Rechts	0,00	0,00	0,00
3422	Auszahlung von Darlehen an Beteiligungen	0,00	0,00	0,00
3423	Auszahlung von Darlehen an Unternehmen und Haushalte	0,00	0,00	0,00
3425	Auszahlungen von Vorschüssen und Anzahlungen	0,00	0,00	0,00
343	Auszahlungen aus Kapitaltransfers	0,00	0,00	0,00
3431	Kapitaltransferzahlungen an Träger des öffentlichen Rechts	0,00	0,00	0,00
3432	Kapitaltransferzahlungen an Beteiligungen	0,00	0,00	0,00
3433	Kapitaltransferzahlungen an Unternehmen (Finanzunternehmen)	0,00	0,00	0,00
3434	Kapitaltransferzahlungen an Haushalte und Organisationen ohne Erwerbscharakter	0,00	0,00	0,00
3435	Kapitaltransferzahlungen an das Ausland	0,00	0,00	0,00
34	Summe Auszahlungen investive Gebarung	0,00	0,00	47 241,02
SA2	Saldo (2) Geldfluss aus der Investiven Gebarung (33 – 34)	0,00	5 500,00	-26 741,02
SA3	Saldo (3) Nettofinanzierungssaldo (Saldo 1 + Saldo 2)	-3 599 000,00	-3 268 300,00	-3 101 294,19
351	Einzahlungen aus der Aufnahme von Finanzschulden	0,00	0,00	0,00
3511	Einzahlungen aus empfangenen Darlehen von öffentlichen Körperschaften und Rechtsträgern	0,00	0,00	0,00
3512	Einzahlungen aus empfangenen Darlehen von Beteiligungen	0,00	0,00	0,00
3513	Einzahlungen aus empfangenen Darlehen von Unternehmen und privaten Haushalten	0,00	0,00	0,00
3514	Einzahlungen aus Finanzschulden (Finanzunternehmen)	0,00	0,00	0,00
353	Einzahlungen infolge eines Kapitaltausch bei derivativen Finanzinstrumenten mit Grundgeschäft	0,00	0,00	0,00
3530	Einzahlungen infolge eines Kapitaltausch bei derivativen Finanzinstrumenten mit Grundgeschäft	0,00	0,00	0,00
355	Einzahlungen aus dem Abgang von Finanzinstrumenten	0,00	0,00	0,00
3550	Einzahlungen aus dem Abgang von Finanzinstrumenten	0,00	0,00	0,00
35	Summe Einzahlungen aus der Finanzierungstätigkeit	0,00	0,00	0,00
361	Auszahlungen aus der Tilgung von Finanzschulden	0,00	0,00	0,00
3611	Auszahlungen aus empfangenen Darlehen von öffentlichen Körperschaften und Rechtsträgern	0,00	0,00	0,00

Soziale Wohlfahrt und Wohnbauförderung (Gruppe 4)

MVAG	Mittelverwendungs- und aufbringungsgruppen (1. und 2. Ebene)	VA 2023	VA 2022	RA 2021
3612	Auszahlungen aus empfangenen Darlehen von Beteiligungen	0,00	0,00	0,00
3613	Auszahlungen aus empfangenen Darlehen von Unternehmen und privaten Haushalten	0,00	0,00	0,00
3614	Auszahlungen aus Finanzschulden	0,00	0,00	0,00
3615	Auszahlung aus der Rückzahlung von Leasingverbindlichkeiten	0,00	0,00	0,00
363	Auszahlungen infolge eines Kapitaltausch bei derivativen Finanzinstrumenten mit Grundgeschäft	0,00	0,00	0,00
3630	Auszahlungen infolge eines Kapitaltausch bei derivativen Finanzinstrumenten mit Grundgeschäft	0,00	0,00	0,00
365	Auszahlungen für den Erwerb von Finanzinstrumenten	0,00	0,00	0,00
3650	Auszahlungen für den Erwerb von Finanzinstrumenten	0,00	0,00	0,00
36	Summe Auszahlungen aus der Finanzierungstätigkeit	0,00	0,00	0,00
SA4	Saldo (4) Geldfluss aus der Finanzierungstätigkeit (35 – 36)	0,00	0,00	0,00
SA5	Saldo (5) Geldfluss aus der voranschlagswirksamen Gebarung (Saldo 3 + Saldo 4)	-3 599 000,00	-3 268 300,00	-3 101 294,19

Gesundheit (Gruppe 5)

MVAG	Mittelverwendungs- und aufbringungsgruppen (1. und 2. Ebene)	VA 2023	VA 2022	RA 2021
311	Einzahlungen aus der operativen Verwaltungstätigkeit	9 500,00	94 500,00	464 988,22
3111	Einzahlungen aus eigenen Abgaben	0,00	0,00	0,00
3112	Einzahlungen aus Ertragsanteilen	0,00	0,00	0,00
3113	Einzahlungen aus Gebühren	0,00	0,00	0,00
3114	Einzahlungen aus Leistungen	1 200,00	16 200,00	328 932,48
3115	Einzahlungen aus Besitz und wirtschaftlicher Tätigkeit	0,00	0,00	0,00
3116	Einzahlungen aus Veräußerung von geringwertigen Wirtschaftsgütern (GWG) und sonstige Einzahlungen	8 300,00	78 300,00	136 055,74
312	Einzahlungen aus Transfers (ohne Kapitaltransfers)	3 200,00	149 900,00	84 509,62
3121	Transferzahlungen von Trägern des öffentlichen Rechts	2 000,00	149 000,00	32 990,50
3122	Transferzahlungen von Beteiligungen	0,00	0,00	0,00
3123	Transferzahlungen von Unternehmen (inkl. Finanzunternehmen)	0,00	0,00	0,00
3124	Transferzahlungen von Haushalte und Organisationen ohne Erwerbscharakter	1 200,00	900,00	1 700,00
3125	Transferzahlungen vom Ausland	0,00	0,00	49 819,12
3126	Investitions- und Tilgungszuschüsse zwischen Unternehmungen und Betrieben der Gebietskörperschaft und der Gebietskörperschaft	0,00	0,00	0,00
313	Einzahlungen aus Finanzerträgen	0,00	0,00	0,00
3131	Einzahlungen aus Zinserträgen	0,00	0,00	0,00
3133	Einzahlungen aus Gewinnentnahmen von marktbestimmten Betrieben	0,00	0,00	0,00
3134	Sonstige Einzahlungen aus Finanzerträgen	0,00	0,00	0,00
3135	Einzahlungen aus Dividenden/Gewinnausschüttungen	0,00	0,00	0,00
31	Summe Einzahlungen operative Gebarung	12 700,00	244 400,00	549 497,84
321	Auszahlungen aus Personalaufwand	274 400,00	276 600,00	361 964,75
3211	Auszahlungen für Personalaufwand Bezüge, Nebengebühren, und Mehrleistungsvergütungen)	219 600,00	221 700,00	288 087,83
3212	Auszahlungen für gesetzliche und freiwillige Sozialaufwendungen	54 800,00	54 900,00	73 876,92
3213	Auszahlungen aus sonstigem Personalaufwand	0,00	0,00	0,00
322	Auszahlungen aus Sachaufwand (ohne Transferaufwand)	114 100,00	256 400,00	444 366,07
3221	Auszahlungen für Gebrauchs- und Verbrauchsgüter, Handelswaren	16 900,00	18 000,00	33 639,32
3222	Auszahlungen für Verwaltungs- und Betriebsaufwand	1 900,00	2 200,00	582,57
3223	Auszahlungen für Leasing- und Mietaufwand	0,00	0,00	0,00
3224	Auszahlungen für Instandhaltung	0,00	0,00	0,00
3225	Sonstige Auszahlungen aus Sachaufwand	95 300,00	236 200,00	410 144,18
323	Auszahlungen aus Transfers (ohne Kapitaltransfers)	4 096 900,00	3 931 000,00	3 847 776,50
3231	Transferzahlungen an Träger des öffentlichen Rechts	4 091 500,00	3 924 900,00	3 840 916,50
3232	Transferzahlungen an Beteiligungen	0,00	0,00	0,00
3233	Transferzahlungen an Unternehmen (inkl. Finanzunternehmen)	0,00	0,00	0,00

Gesundheit (Gruppe 5)

MVAG	Mittelverwendungs- und aufbringungsgruppen (1. und 2. Ebene)	VA 2023	VA 2022	RA 2021
3234	Transferzahlungen an Haushalte und Organisationen ohne Erwerbscharakter	5 400,00	6 100,00	6 860,00
3235	Transferzahlungen an das Ausland	0,00	0,00	0,00
3236	Investitions- und Tilgungszuschüsse zwischen Unternehmungen und Betrieben der Gebietskörperschaft und der Gebietskörperschaft	0,00	0,00	0,00
324	Auszahlungen aus Finanzaufwand	2 900,00	2 700,00	7 317,91
3241	Auszahlungen für Zinsaufwand, für Finanzierungsleasing, für Forderungskauf, für Finanzschulden und derivative Finanzinstrumente	2 900,00	2 700,00	7 317,91
3242	Auszahlungen für Zinsen aus derivativen Finanzinstrumenten ohne Grundgeschäft	0,00	0,00	0,00
3243	Auszahlung aus Gewinnentnahmen von marktbestimmten Betrieben	0,00	0,00	0,00
3244	Sonstige Auszahlungen aus Finanzaufwendungen	0,00	0,00	0,00
32	Summe Auszahlungen operative Gebarung	4 488 300,00	4 466 700,00	4 661 425,23
SA1	Saldo (1) Geldfluss aus der Operativen Gebarung (31 – 32)	-4 475 600,00	-4 222 300,00	-4 111 927,39
331	Einzahlungen aus der Investitionstätigkeit	0,00	0,00	0,00
3311	Einzahlungen aus der Veräußerung von immateriellem Vermögen	0,00	0,00	0,00
3312	Einzahlungen aus der Veräußerung von Grundstücken und Grundstückeinrichtungen	0,00	0,00	0,00
3313	Einzahlungen aus der Veräußerung von Gebäuden und Bauten	0,00	0,00	0,00
3314	Einzahlungen aus der Veräußerung von technischen Anlagen, Fahrzeuge und Maschinen	0,00	0,00	0,00
3315	Einzahlungen aus der Veräußerung von Amts-, Betriebs- und Geschäftsausstattung	0,00	0,00	0,00
3316	Einzahlungen aus der Veräußerung von Kulturgütern	0,00	0,00	0,00
3317	Einzahlungen aus der Veräußerung von Beteiligungen	0,00	0,00	0,00
332	Einzahlungen aus der Rückzahlung von Darlehen sowie gewährten Vorschüssen	0,00	0,00	0,00
3321	Einzahlungen aus Darlehen an Träger des öffentlichen Rechts	0,00	0,00	0,00
3322	Einzahlungen aus Darlehen an Beteiligungen	0,00	0,00	0,00
3323	Einzahlungen aus Darlehen an Unternehmen und Haushalte	0,00	0,00	0,00
3325	Einzahlungen aus Vorschüssen und Anzahlungen	0,00	0,00	0,00
333	Einzahlungen aus Kapitaltransfers	0,00	0,00	0,00
3331	Kapitaltransferzahlungen von Trägern des öffentlichen Rechts	0,00	0,00	0,00
3332	Kapitaltransferzahlungen von Beteiligungen	0,00	0,00	0,00
3333	Kapitaltransferzahlungen von Unternehmen	0,00	0,00	0,00
3334	Kapitaltransferzahlungen von Haushalten und Organisationen ohne Erwerbscharakter	0,00	0,00	0,00
3335	Kapitaltransferzahlungen vom Ausland	0,00	0,00	0,00
33	Summe Einzahlungen investive Gebarung	0,00	0,00	0,00
341	Auszahlungen aus der Investitionstätigkeit	0,00	0,00	1 260,00
3411	Auszahlungen für den Erwerb von immateriellem Vermögen	0,00	0,00	0,00
3412	Auszahlungen für den Erwerb von Grundstücken und Grundstückseinrichtungen	0,00	0,00	0,00

Gesundheit (Gruppe 5)

MVAG	Mittelverwendungs- und aufbringungsgruppen (1. und 2. Ebene)	VA 2023	VA 2022	RA 2021
3413	Auszahlungen für den Erwerb von Gebäuden und Bauten	0,00	0,00	0,00
3414	Auszahlungen für den Erwerb von technischen Anlagen, Fahrzeuge und Maschinen	0,00	0,00	0,00
3415	Auszahlungen für den Erwerb von Amts-, Betriebs- und Geschäftsausstattung	0,00	0,00	1 260,00
3416	Auszahlungen für den Erwerb von Kulturgütern	0,00	0,00	0,00
3417	Auszahlungen für den Erwerb von Beteiligungen	0,00	0,00	0,00
342	Auszahlungen von gewährten Darlehen sowie gewährten Vorschüssen	0,00	0,00	0,00
3421	Auszahlung von Darlehen an Träger des öffentlichen Rechts	0,00	0,00	0,00
3422	Auszahlung von Darlehen an Beteiligungen	0,00	0,00	0,00
3423	Auszahlung von Darlehen an Unternehmen und Haushalte	0,00	0,00	0,00
3425	Auszahlungen von Vorschüssen und Anzahlungen	0,00	0,00	0,00
343	Auszahlungen aus Kapitaltransfers	0,00	0,00	0,00
3431	Kapitaltransferzahlungen an Träger des öffentlichen Rechts	0,00	0,00	0,00
3432	Kapitaltransferzahlungen an Beteiligungen	0,00	0,00	0,00
3433	Kapitaltransferzahlungen an Unternehmen (Finanzunternehmen)	0,00	0,00	0,00
3434	Kapitaltransferzahlungen an Haushalte und Organisationen ohne Erwerbscharakter	0,00	0,00	0,00
3435	Kapitaltransferzahlungen an das Ausland	0,00	0,00	0,00
34	Summe Auszahlungen investive Gebarung	0,00	0,00	1 260,00
SA2	Saldo (2) Geldfluss aus der Investiven Gebarung (33 – 34)	0,00	0,00	-1 260,00
SA3	Saldo (3) Nettofinanzierungssaldo (Saldo 1 + Saldo 2)	-4 475 600,00	-4 222 300,00	-4 113 187,39
351	Einzahlungen aus der Aufnahme von Finanzschulden	0,00	0,00	0,00
3511	Einzahlungen aus empfangenen Darlehen von öffentlichen Körperschaften und Rechtsträgern	0,00	0,00	0,00
3512	Einzahlungen aus empfangenen Darlehen von Beteiligungen	0,00	0,00	0,00
3513	Einzahlungen aus empfangenen Darlehen von Unternehmen und privaten Haushalten	0,00	0,00	0,00
3514	Einzahlungen aus Finanzschulden (Finanzunternehmen)	0,00	0,00	0,00
353	Einzahlungen infolge eines Kapitaltausch bei derivativen Finanzinstrumenten mit Grundgeschäft	0,00	0,00	0,00
3530	Einzahlungen infolge eines Kapitaltausch bei derivativen Finanzinstrumenten mit Grundgeschäft	0,00	0,00	0,00
355	Einzahlungen aus dem Abgang von Finanzinstrumenten	0,00	0,00	0,00
3550	Einzahlungen aus dem Abgang von Finanzinstrumenten	0,00	0,00	0,00
35	Summe Einzahlungen aus der Finanzierungstätigkeit	0,00	0,00	0,00
361	Auszahlungen aus der Tilgung von Finanzschulden	211 500,00	211 500,00	242 945,36
3611	Auszahlungen aus empfangenen Darlehen von öffentlichen Körperschaften und Rechtsträgern	0,00	0,00	0,00

Gesundheit (Gruppe 5)

MVAG	Mittelverwendungs- und aufbringungsgruppen (1. und 2. Ebene)	VA 2023	VA 2022	RA 2021
3612	Auszahlungen aus empfangenen Darlehen von Beteiligungen	0,00	0,00	0,00
3613	Auszahlungen aus empfangenen Darlehen von Unternehmen und privaten Haushalten	0,00	0,00	0,00
3614	Auszahlungen aus Finanzschulden	211 500,00	211 500,00	242 945,36
3615	Auszahlung aus der Rückzahlung von Leasingverbindlichkeiten	0,00	0,00	0,00
363	Auszahlungen infolge eines Kapitaltausch bei derivativen Finanzinstrumenten mit Grundgeschäft	0,00	0,00	0,00
3630	Auszahlungen infolge eines Kapitaltausch bei derivativen Finanzinstrumenten mit Grundgeschäft	0,00	0,00	0,00
365	Auszahlungen für den Erwerb von Finanzinstrumenten	0,00	0,00	0,00
3650	Auszahlungen für den Erwerb von Finanzinstrumenten	0,00	0,00	0,00
36	Summe Auszahlungen aus der Finanzierungstätigkeit	211 500,00	211 500,00	242 945,36
SA4	Saldo (4) Geldfluss aus der Finanzierungstätigkeit (35 – 36)	-211 500,00	-211 500,00	-242 945,36
SA5	Saldo (5) Geldfluss aus der voranschlagswirksamen Gebarung (Saldo 3 + Saldo 4)	-4 687 100,00	-4 433 800,00	-4 356 132,75

Straßen- und Wasserbau, Verkehr (Gruppe 6)

MVAG	Mittelverwendungs- und aufbringungsgruppen (1. und 2. Ebene)	VA 2023	VA 2022	RA 2021
311	Einzahlungen aus der operativen Verwaltungstätigkeit	159 500,00	174 700,00	105 555,38
3111	Einzahlungen aus eigenen Abgaben	0,00	0,00	0,00
3112	Einzahlungen aus Ertragsanteilen	0,00	0,00	0,00
3113	Einzahlungen aus Gebühren	0,00	0,00	0,00
3114	Einzahlungen aus Leistungen	0,00	0,00	0,00
3115	Einzahlungen aus Besitz und wirtschaftlicher Tätigkeit	148 100,00	108 900,00	91 809,74
3116	Einzahlungen aus Veräußerung von geringwertigen Wirtschaftsgütern (GWG) und sonstige Einzahlungen	11 400,00	65 800,00	13 745,64
312	Einzahlungen aus Transfers (ohne Kapitaltransfers)	875 200,00	823 400,00	701 979,13
3121	Transferzahlungen von Trägern des öffentlichen Rechts	253 200,00	253 400,00	203 621,67
3122	Transferzahlungen von Beteiligungen	0,00	0,00	0,00
3123	Transferzahlungen von Unternehmen (inkl. Finanzunternehmen)	0,00	0,00	0,00
3124	Transferzahlungen von Haushalte und Organisationen ohne Erwerbscharakter	622 000,00	570 000,00	498 357,46
3125	Transferzahlungen vom Ausland	0,00	0,00	0,00
3126	Investitions- und Tilgungszuschüsse zwischen Unternehmungen und Betrieben der Gebietskörperschaft und der Gebietskörperschaft	0,00	0,00	0,00
313	Einzahlungen aus Finanzerträgen	0,00	0,00	0,00
3131	Einzahlungen aus Zinserträgen	0,00	0,00	0,00
3133	Einzahlungen aus Gewinnentnahmen von marktbestimmten Betrieben	0,00	0,00	0,00
3134	Sonstige Einzahlungen aus Finanzerträgen	0,00	0,00	0,00
3135	Einzahlungen aus Dividenden/Gewinnausschüttungen	0,00	0,00	0,00
31	Summe Einzahlungen operative Gebarung	1 034 700,00	998 100,00	807 534,51
321	Auszahlungen aus Personalaufwand	18 800,00	18 800,00	16 154,58
3211	Auszahlungen für Personalaufwand Bezüge, Nebengebühren, und Mehrleistungsvergütungen)	14 300,00	14 300,00	12 608,63
3212	Auszahlungen für gesetzliche und freiwillige Sozialaufwendungen	4 500,00	4 500,00	3 545,95
3213	Auszahlungen aus sonstigem Personalaufwand	0,00	0,00	0,00
322	Auszahlungen aus Sachaufwand (ohne Transferaufwand)	777 100,00	729 200,00	624 887,78
3221	Auszahlungen für Gebrauchs- und Verbrauchsgüter, Handelswaren	19 600,00	19 000,00	15 876,06
3222	Auszahlungen für Verwaltungs- und Betriebsaufwand	37 600,00	26 000,00	15 878,26
3223	Auszahlungen für Leasing- und Mietaufwand	23 800,00	21 200,00	19 388,15
3224	Auszahlungen für Instandhaltung	271 200,00	268 900,00	223 565,26
3225	Sonstige Auszahlungen aus Sachaufwand	424 900,00	394 100,00	350 180,05
323	Auszahlungen aus Transfers (ohne Kapitaltransfers)	205 400,00	255 400,00	162 415,78
3231	Transferzahlungen an Träger des öffentlichen Rechts	400,00	400,00	317,50
3232	Transferzahlungen an Beteiligungen	0,00	0,00	0,00
3233	Transferzahlungen an Unternehmen (inkl. Finanzunternehmen)	200 000,00	245 000,00	162 098,28

Straßen- und Wasserbau, Verkehr (Gruppe 6)

MVAG	Mittelverwendungs- und aufbringungsgruppen (1. und 2. Ebene)	VA 2023	VA 2022	RA 2021
3234	Transferzahlungen an Haushalte und Organisationen ohne Erwerbscharakter	5 000,00	10 000,00	0,00
3235	Transferzahlungen an das Ausland	0,00	0,00	0,00
3236	Investitions- und Tilgungszuschüsse zwischen Unternehmungen und Betrieben der Gebietskörperschaft und der Gebietskörperschaft	0,00	0,00	0,00
324	Auszahlungen aus Finanzaufwand	106 700,00	46 800,00	48 276,38
3241	Auszahlungen für Zinsaufwand, für Finanzierungsleasing, für Forderungskauf, für Finanzschulden und derivative Finanzinstrumente	106 700,00	46 800,00	48 276,38
3242	Auszahlungen für Zinsen aus derivativen Finanzinstrumenten ohne Grundgeschäft	0,00	0,00	0,00
3243	Auszahlung aus Gewinnentnahmen von marktbestimmten Betrieben	0,00	0,00	0,00
3244	Sonstige Auszahlungen aus Finanzaufwendungen	0,00	0,00	0,00
32	Summe Auszahlungen operative Gebarung	1 108 000,00	1 050 200,00	851 734,52
SA1	Saldo (1) Geldfluss aus der Operativen Gebarung (31 – 32)	-73 300,00	-52 100,00	-44 200,01
331	Einzahlungen aus der Investitionstätigkeit	0,00	0,00	0,00
3311	Einzahlungen aus der Veräußerung von immateriellem Vermögen	0,00	0,00	0,00
3312	Einzahlungen aus der Veräußerung von Grundstücken und Grundstückeinrichtungen	0,00	0,00	0,00
3313	Einzahlungen aus der Veräußerung von Gebäuden und Bauten	0,00	0,00	0,00
3314	Einzahlungen aus der Veräußerung von technischen Anlagen, Fahrzeuge und Maschinen	0,00	0,00	0,00
3315	Einzahlungen aus der Veräußerung von Amts-, Betriebs- und Geschäftsausstattung	0,00	0,00	0,00
3316	Einzahlungen aus der Veräußerung von Kulturgütern	0,00	0,00	0,00
3317	Einzahlungen aus der Veräußerung von Beteiligungen	0,00	0,00	0,00
332	Einzahlungen aus der Rückzahlung von Darlehen sowie gewährten Vorschüssen	0,00	0,00	0,00
3321	Einzahlungen aus Darlehen an Träger des öffentlichen Rechts	0,00	0,00	0,00
3322	Einzahlungen aus Darlehen an Beteiligungen	0,00	0,00	0,00
3323	Einzahlungen aus Darlehen an Unternehmen und Haushalte	0,00	0,00	0,00
3325	Einzahlungen aus Vorschüssen und Anzahlungen	0,00	0,00	0,00
333	Einzahlungen aus Kapitaltransfers	574 500,00	1 564 500,00	404 619,16
3331	Kapitaltransferzahlungen von Trägern des öffentlichen Rechts	574 500,00	1 564 500,00	396 319,16
3332	Kapitaltransferzahlungen von Beteiligungen	0,00	0,00	0,00
3333	Kapitaltransferzahlungen von Unternehmen	0,00	0,00	0,00
3334	Kapitaltransferzahlungen von Haushalten und Organisationen ohne Erwerbscharakter	0,00	0,00	8 300,00
3335	Kapitaltransferzahlungen vom Ausland	0,00	0,00	0,00
33	Summe Einzahlungen investive Gebarung	574 500,00	1 564 500,00	404 619,16
341	Auszahlungen aus der Investitionstätigkeit	2 369 500,00	3 044 500,00	1 021 908,16
3411	Auszahlungen für den Erwerb von immateriellem Vermögen	0,00	0,00	0,00
3412	Auszahlungen für den Erwerb von Grundstücken und Grundstückseinrichtungen	2 103 500,00	2 795 000,00	482 929,63

Straßen- und Wasserbau, Verkehr (Gruppe 6)

MVAG	Mittelverwendungs- und aufbringungsgruppen (1. und 2. Ebene)	VA 2023	VA 2022	RA 2021
3413	Auszahlungen für den Erwerb von Gebäuden und Bauten	180 000,00	90 000,00	444 740,10
3414	Auszahlungen für den Erwerb von technischen Anlagen, Fahrzeuge und Maschinen	53 000,00	155 000,00	88 006,80
3415	Auszahlungen für den Erwerb von Amts-, Betriebs- und Geschäftsausstattung	33 000,00	4 500,00	6 231,63
3416	Auszahlungen für den Erwerb von Kulturgütern	0,00	0,00	0,00
3417	Auszahlungen für den Erwerb von Beteiligungen	0,00	0,00	0,00
342	Auszahlungen von gewährten Darlehen sowie gewährten Vorschüssen	0,00	0,00	0,00
3421	Auszahlung von Darlehen an Träger des öffentlichen Rechts	0,00	0,00	0,00
3422	Auszahlung von Darlehen an Beteiligungen	0,00	0,00	0,00
3423	Auszahlung von Darlehen an Unternehmen und Haushalte	0,00	0,00	0,00
3425	Auszahlungen von Vorschüssen und Anzahlungen	0,00	0,00	0,00
343	Auszahlungen aus Kapitaltransfers	0,00	0,00	0,00
3431	Kapitaltransferzahlungen an Träger des öffentlichen Rechts	0,00	0,00	0,00
3432	Kapitaltransferzahlungen an Beteiligungen	0,00	0,00	0,00
3433	Kapitaltransferzahlungen an Unternehmen (Finanzunternehmen)	0,00	0,00	0,00
3434	Kapitaltransferzahlungen an Haushalte und Organisationen ohne Erwerbscharakter	0,00	0,00	0,00
3435	Kapitaltransferzahlungen an das Ausland	0,00	0,00	0,00
34	Summe Auszahlungen investive Gebarung	2 369 500,00	3 044 500,00	1 021 908,16
SA2	Saldo (2) Geldfluss aus der Investiven Gebarung (33 – 34)	-1 795 000,00	-1 480 000,00	-617 289,00
SA3	Saldo (3) Nettofinanzierungssaldo (Saldo 1 + Saldo 2)	-1 868 300,00	-1 532 100,00	-661 489,01
351	Einzahlungen aus der Aufnahme von Finanzschulden	1 429 500,00	964 500,00	454 987,48
3511	Einzahlungen aus empfangenen Darlehen von öffentlichen Körperschaften und Rechtsträgern	0,00	0,00	0,00
3512	Einzahlungen aus empfangenen Darlehen von Beteiligungen	0,00	0,00	0,00
3513	Einzahlungen aus empfangenen Darlehen von Unternehmen und privaten Haushalten	0,00	0,00	0,00
3514	Einzahlungen aus Finanzschulden (Finanzunternehmen)	1 429 500,00	964 500,00	454 987,48
353	Einzahlungen infolge eines Kapitaltausch bei derivativen Finanzinstrumenten mit Grundgeschäft	0,00	0,00	0,00
3530	Einzahlungen infolge eines Kapitaltausch bei derivativen Finanzinstrumenten mit Grundgeschäft	0,00	0,00	0,00
355	Einzahlungen aus dem Abgang von Finanzinstrumenten	0,00	0,00	0,00
3550	Einzahlungen aus dem Abgang von Finanzinstrumenten	0,00	0,00	0,00
35	Summe Einzahlungen aus der Finanzierungstätigkeit	1 429 500,00	964 500,00	454 987,48
361	Auszahlungen aus der Tilgung von Finanzschulden	745 500,00	734 500,00	773 188,58
3611	Auszahlungen aus empfangenen Darlehen von öffentlichen Körperschaften und Rechtsträgern	0,00	0,00	0,00

Straßen- und Wasserbau, Verkehr (Gruppe 6)

MVAG	Mittelverwendungs- und aufbringungsgruppen (1. und 2. Ebene)	VA 2023	VA 2022	RA 2021
3612	Auszahlungen aus empfangenen Darlehen von Beteiligungen	0,00	0,00	0,00
3613	Auszahlungen aus empfangenen Darlehen von Unternehmen und privaten Haushalten	0,00	0,00	0,00
3614	Auszahlungen aus Finanzschulden	745 500,00	734 500,00	773 188,58
3615	Auszahlung aus der Rückzahlung von Leasingverbindlichkeiten	0,00	0,00	0,00
363	Auszahlungen infolge eines Kapitaltausch bei derivativen Finanzinstrumenten mit Grundgeschäft	0,00	0,00	0,00
3630	Auszahlungen infolge eines Kapitaltausch bei derivativen Finanzinstrumenten mit Grundgeschäft	0,00	0,00	0,00
365	Auszahlungen für den Erwerb von Finanzinstrumenten	0,00	0,00	0,00
3650	Auszahlungen für den Erwerb von Finanzinstrumenten	0,00	0,00	0,00
36	Summe Auszahlungen aus der Finanzierungstätigkeit	745 500,00	734 500,00	773 188,58
SA4	Saldo (4) Geldfluss aus der Finanzierungstätigkeit (35 – 36)	684 000,00	230 000,00	-318 201,10
SA5	Saldo (5) Geldfluss aus der voranschlagswirksamen Gebarung (Saldo 3 + Saldo 4)	-1 184 300,00	-1 302 100,00	-979 690,11

Wirtschaftsförderung (Gruppe 7)

MVAG	Mittelverwendungs- und aufbringungsgruppen (1. und 2. Ebene)	VA 2023	VA 2022	RA 2021
311	Einzahlungen aus der operativen Verwaltungstätigkeit	56 800,00	57 300,00	34 479,96
3111	Einzahlungen aus eigenen Abgaben	0,00	0,00	0,00
3112	Einzahlungen aus Ertragsanteilen	0,00	0,00	0,00
3113	Einzahlungen aus Gebühren	0,00	0,00	0,00
3114	Einzahlungen aus Leistungen	40 500,00	42 000,00	23 108,16
3115	Einzahlungen aus Besitz und wirtschaftlicher Tätigkeit	0,00	0,00	0,00
3116	Einzahlungen aus Veräußerung von geringwertigen Wirtschaftsgütern (GWG) und sonstige Einzahlungen	16 300,00	15 300,00	11 371,80
312	Einzahlungen aus Transfers (ohne Kapitaltransfers)	2 800,00	20 300,00	17 800,00
3121	Transferzahlungen von Trägern des öffentlichen Rechts	2 800,00	20 300,00	17 800,00
3122	Transferzahlungen von Beteiligungen	0,00	0,00	0,00
3123	Transferzahlungen von Unternehmen (inkl. Finanzunternehmen)	0,00	0,00	0,00
3124	Transferzahlungen von Haushalte und Organisationen ohne Erwerbscharakter	0,00	0,00	0,00
3125	Transferzahlungen vom Ausland	0,00	0,00	0,00
3126	Investitions- und Tilgungszuschüsse zwischen Unternehmungen und Betrieben der Gebietskörperschaft und der Gebietskörperschaft	0,00	0,00	0,00
313	Einzahlungen aus Finanzerträgen	0,00	0,00	0,00
3131	Einzahlungen aus Zinserträgen	0,00	0,00	0,00
3133	Einzahlungen aus Gewinnentnahmen von marktbestimmten Betrieben	0,00	0,00	0,00
3134	Sonstige Einzahlungen aus Finanzerträgen	0,00	0,00	0,00
3135	Einzahlungen aus Dividenden/Gewinnausschüttungen	0,00	0,00	0,00
31	Summe Einzahlungen operative Gebarung	59 600,00	77 600,00	52 279,96
321	Auszahlungen aus Personalaufwand	79 300,00	75 400,00	60 121,21
3211	Auszahlungen für Personalaufwand Bezüge, Nebengebühren, und Mehrleistungsvergütungen)	61 500,00	58 700,00	47 007,29
3212	Auszahlungen für gesetzliche und freiwillige Sozialaufwendungen	17 800,00	16 700,00	13 113,92
3213	Auszahlungen aus sonstigem Personalaufwand	0,00	0,00	0,00
322	Auszahlungen aus Sachaufwand (ohne Transferaufwand)	317 100,00	297 900,00	248 239,15
3221	Auszahlungen für Gebrauchs- und Verbrauchsgüter, Handelswaren	9 000,00	9 400,00	4 257,28
3222	Auszahlungen für Verwaltungs- und Betriebsaufwand	5 200,00	2 400,00	2 885,40
3223	Auszahlungen für Leasing- und Mietaufwand	0,00	0,00	0,00
3224	Auszahlungen für Instandhaltung	0,00	0,00	0,00
3225	Sonstige Auszahlungen aus Sachaufwand	302 900,00	286 100,00	241 096,47
323	Auszahlungen aus Transfers (ohne Kapitaltransfers)	271 000,00	246 000,00	234 806,76
3231	Transferzahlungen an Träger des öffentlichen Rechts	0,00	0,00	0,00
3232	Transferzahlungen an Beteiligungen	0,00	0,00	0,00
3233	Transferzahlungen an Unternehmen (inkl. Finanzunternehmen)	158 000,00	139 000,00	142 852,85

Wirtschaftsförderung (Gruppe 7)

MVAG	Mittelverwendungs- und aufbringungsgruppen (1. und 2. Ebene)	VA 2023	VA 2022	RA 2021
3234	Transferzahlungen an Haushalte und Organisationen ohne Erwerbscharakter	113 000,00	107 000,00	91 953,91
3235	Transferzahlungen an das Ausland	0,00	0,00	0,00
3236	Investitions- und Tilgungszuschüsse zwischen Unternehmungen und Betrieben der Gebietskörperschaft und der Gebietskörperschaft	0,00	0,00	0,00
324	Auszahlungen aus Finanzaufwand	11 000,00	4 300,00	4 225,92
3241	Auszahlungen für Zinsaufwand, für Finanzierungsleasing, für Forderungskauf, für Finanzschulden und derivative Finanzinstrumente	10 800,00	4 100,00	4 021,48
3242	Auszahlungen für Zinsen aus derivativen Finanzinstrumenten ohne Grundgeschäft	0,00	0,00	0,00
3243	Auszahlung aus Gewinnentnahmen von marktbestimmten Betrieben	0,00	0,00	0,00
3244	Sonstige Auszahlungen aus Finanzaufwendungen	200,00	200,00	204,44
32	Summe Auszahlungen operative Gebarung	678 400,00	623 600,00	547 393,04
SA1	Saldo (1) Geldfluss aus der Operativen Gebarung (31 – 32)	-618 800,00	-546 000,00	-495 113,08
331	Einzahlungen aus der Investitionstätigkeit	0,00	0,00	0,00
3311	Einzahlungen aus der Veräußerung von immateriellem Vermögen	0,00	0,00	0,00
3312	Einzahlungen aus der Veräußerung von Grundstücken und Grundstückeinrichtungen	0,00	0,00	0,00
3313	Einzahlungen aus der Veräußerung von Gebäuden und Bauten	0,00	0,00	0,00
3314	Einzahlungen aus der Veräußerung von technischen Anlagen, Fahrzeuge und Maschinen	0,00	0,00	0,00
3315	Einzahlungen aus der Veräußerung von Amts-, Betriebs- und Geschäftsausstattung	0,00	0,00	0,00
3316	Einzahlungen aus der Veräußerung von Kulturgütern	0,00	0,00	0,00
3317	Einzahlungen aus der Veräußerung von Beteiligungen	0,00	0,00	0,00
332	Einzahlungen aus der Rückzahlung von Darlehen sowie gewährten Vorschüssen	0,00	0,00	0,00
3321	Einzahlungen aus Darlehen an Träger des öffentlichen Rechts	0,00	0,00	0,00
3322	Einzahlungen aus Darlehen an Beteiligungen	0,00	0,00	0,00
3323	Einzahlungen aus Darlehen an Unternehmen und Haushalte	0,00	0,00	0,00
3325	Einzahlungen aus Vorschüssen und Anzahlungen	0,00	0,00	0,00
333	Einzahlungen aus Kapitaltransfers	50 000,00	35 000,00	17 800,00
3331	Kapitaltransferzahlungen von Trägern des öffentlichen Rechts	40 000,00	30 000,00	17 800,00
3332	Kapitaltransferzahlungen von Beteiligungen	0,00	0,00	0,00
3333	Kapitaltransferzahlungen von Unternehmen	0,00	0,00	0,00
3334	Kapitaltransferzahlungen von Haushalten und Organisationen ohne Erwerbscharakter	10 000,00	5 000,00	0,00
3335	Kapitaltransferzahlungen vom Ausland	0,00	0,00	0,00
33	Summe Einzahlungen investive Gebarung	50 000,00	35 000,00	17 800,00
341	Auszahlungen aus der Investitionstätigkeit	250 000,00	235 900,00	160 383,06
3411	Auszahlungen für den Erwerb von immateriellem Vermögen	0,00	0,00	0,00
3412	Auszahlungen für den Erwerb von Grundstücken und Grundstückseinrichtungen	250 000,00	234 000,00	160 383,06

Wirtschaftsförderung (Gruppe 7)

MVAG	Mittelverwendungs- und aufbringungsgruppen (1. und 2. Ebene)	VA 2023	VA 2022	RA 2021
3413	Auszahlungen für den Erwerb von Gebäuden und Bauten	0,00	0,00	0,00
3414	Auszahlungen für den Erwerb von technischen Anlagen, Fahrzeuge und Maschinen	0,00	0,00	0,00
3415	Auszahlungen für den Erwerb von Amts-, Betriebs- und Geschäftsausstattung	0,00	1 900,00	0,00
3416	Auszahlungen für den Erwerb von Kulturgütern	0,00	0,00	0,00
3417	Auszahlungen für den Erwerb von Beteiligungen	0,00	0,00	0,00
342	Auszahlungen von gewährten Darlehen sowie gewährten Vorschüssen	0,00	0,00	0,00
3421	Auszahlung von Darlehen an Träger des öffentlichen Rechts	0,00	0,00	0,00
3422	Auszahlung von Darlehen an Beteiligungen	0,00	0,00	0,00
3423	Auszahlung von Darlehen an Unternehmen und Haushalte	0,00	0,00	0,00
3425	Auszahlungen von Vorschüssen und Anzahlungen	0,00	0,00	0,00
343	Auszahlungen aus Kapitaltransfers	4 000,00	4 000,00	3 359,42
3431	Kapitaltransferzahlungen an Träger des öffentlichen Rechts	0,00	0,00	0,00
3432	Kapitaltransferzahlungen an Beteiligungen	0,00	0,00	0,00
3433	Kapitaltransferzahlungen an Unternehmen (Finanzunternehmen)	0,00	0,00	0,00
3434	Kapitaltransferzahlungen an Haushalte und Organisationen ohne Erwerbscharakter	4 000,00	4 000,00	3 359,42
3435	Kapitaltransferzahlungen an das Ausland	0,00	0,00	0,00
34	Summe Auszahlungen investive Gebarung	254 000,00	239 900,00	163 742,48
SA2	Saldo (2) Geldfluss aus der Investiven Gebarung (33 – 34)	-204 000,00	-204 900,00	-145 942,48
SA3	Saldo (3) Nettofinanzierungssaldo (Saldo 1 + Saldo 2)	-822 800,00	-750 900,00	-641 055,56
351	Einzahlungen aus der Aufnahme von Finanzschulden	200 000,00	127 500,00	179 432,30
3511	Einzahlungen aus empfangenen Darlehen von öffentlichen Körperschaften und Rechtsträgern	0,00	0,00	0,00
3512	Einzahlungen aus empfangenen Darlehen von Beteiligungen	0,00	0,00	0,00
3513	Einzahlungen aus empfangenen Darlehen von Unternehmen und privaten Haushalten	0,00	0,00	0,00
3514	Einzahlungen aus Finanzschulden (Finanzunternehmen)	200 000,00	127 500,00	179 432,30
353	Einzahlungen infolge eines Kapitaltausch bei derivativen Finanzinstrumenten mit Grundgeschäft	0,00	0,00	0,00
3530	Einzahlungen infolge eines Kapitaltausch bei derivativen Finanzinstrumenten mit Grundgeschäft	0,00	0,00	0,00
355	Einzahlungen aus dem Abgang von Finanzinstrumenten	0,00	0,00	0,00
3550	Einzahlungen aus dem Abgang von Finanzinstrumenten	0,00	0,00	0,00
35	Summe Einzahlungen aus der Finanzierungstätigkeit	200 000,00	127 500,00	179 432,30
361	Auszahlungen aus der Tilgung von Finanzschulden	140 700,00	139 200,00	146 332,36
3611	Auszahlungen aus empfangenen Darlehen von öffentlichen Körperschaften und Rechtsträgern	0,00	0,00	0,00

Wirtschaftsförderung (Gruppe 7)

MVAG	Mittelverwendungs- und aufbringungsgruppen (1. und 2. Ebene)	VA 2023	VA 2022	RA 2021
3612	Auszahlungen aus empfangenen Darlehen von Beteiligungen	0,00	0,00	0,00
3613	Auszahlungen aus empfangenen Darlehen von Unternehmen und privaten Haushalten	0,00	0,00	0,00
3614	Auszahlungen aus Finanzschulden	140 700,00	139 200,00	146 332,36
3615	Auszahlung aus der Rückzahlung von Leasingverbindlichkeiten	0,00	0,00	0,00
363	Auszahlungen infolge eines Kapitaltausch bei derivativen Finanzinstrumenten mit Grundgeschäft	0,00	0,00	0,00
3630	Auszahlungen infolge eines Kapitaltausch bei derivativen Finanzinstrumenten mit Grundgeschäft	0,00	0,00	0,00
365	Auszahlungen für den Erwerb von Finanzinstrumenten	0,00	0,00	0,00
3650	Auszahlungen für den Erwerb von Finanzinstrumenten	0,00	0,00	0,00
36	Summe Auszahlungen aus der Finanzierungstätigkeit	140 700,00	139 200,00	146 332,36
SA4	Saldo (4) Geldfluss aus der Finanzierungstätigkeit (35 – 36)	59 300,00	-11 700,00	33 099,94
SA5	Saldo (5) Geldfluss aus der voranschlagswirksamen Gebarung (Saldo 3 + Saldo 4)	-763 500,00	-762 600,00	-607 955,62

Dienstleistungen (Gruppe 8)

MVAG	Mittelverwendungs- und aufbringungsgruppen (1. und 2. Ebene)	VA 2023	VA 2022	RA 2021
311	Einzahlungen aus der operativen Verwaltungstätigkeit	9 304 200,00	8 765 600,00	8 686 644,45
3111	Einzahlungen aus eigenen Abgaben	0,00	0,00	0,00
3112	Einzahlungen aus Ertragsanteilen	0,00	0,00	0,00
3113	Einzahlungen aus Gebühren	6 119 000,00	5 685 000,00	5 702 857,99
3114	Einzahlungen aus Leistungen	165 300,00	159 900,00	114 139,37
3115	Einzahlungen aus Besitz und wirtschaftlicher Tätigkeit	697 200,00	660 400,00	599 004,58
3116	Einzahlungen aus Veräußerung von geringwertigen Wirtschaftsgütern (GWG) und sonstige Einzahlungen	2 322 700,00	2 260 300,00	2 270 642,51
312	Einzahlungen aus Transfers (ohne Kapitaltransfers)	122 100,00	134 400,00	143 051,23
3121	Transferzahlungen von Trägern des öffentlichen Rechts	114 100,00	126 400,00	135 091,13
3122	Transferzahlungen von Beteiligungen	0,00	0,00	0,00
3123	Transferzahlungen von Unternehmen (inkl. Finanzunternehmen)	0,00	0,00	0,00
3124	Transferzahlungen von Haushalte und Organisationen ohne Erwerbscharakter	0,00	0,00	0,00
3125	Transferzahlungen vom Ausland	8 000,00	8 000,00	7 960,10
3126	Investitions- und Tilgungszuschüsse zwischen Unternehmungen und Betrieben der Gebietskörperschaft und der Gebietskörperschaft	0,00	0,00	0,00
313	Einzahlungen aus Finanzerträgen	0,00	0,00	0,00
3131	Einzahlungen aus Zinserträgen	0,00	0,00	0,00
3133	Einzahlungen aus Gewinnentnahmen von marktbestimmten Betrieben	0,00	0,00	0,00
3134	Sonstige Einzahlungen aus Finanzerträgen	0,00	0,00	0,00
3135	Einzahlungen aus Dividenden/Gewinnausschüttungen	0,00	0,00	0,00
31	Summe Einzahlungen operative Gebarung	9 426 300,00	8 900 000,00	8 829 695,68
321	Auszahlungen aus Personalaufwand	3 783 500,00	3 417 800,00	3 282 944,05
3211	Auszahlungen für Personalaufwand Bezüge, Nebengebühren, und Mehrleistungsvergütungen)	2 997 100,00	2 677 600,00	2 588 397,67
3212	Auszahlungen für gesetzliche und freiwillige Sozialaufwendungen	786 400,00	740 200,00	694 546,38
3213	Auszahlungen aus sonstigem Personalaufwand	0,00	0,00	0,00
322	Auszahlungen aus Sachaufwand (ohne Transferaufwand)	6 374 300,00	5 711 500,00	5 212 109,28
3221	Auszahlungen für Gebrauchs- und Verbrauchsgüter, Handelswaren	393 900,00	388 600,00	383 548,97
3222	Auszahlungen für Verwaltungs- und Betriebsaufwand	976 500,00	619 000,00	440 976,34
3223	Auszahlungen für Leasing- und Mietaufwand	156 300,00	114 300,00	90 628,46
3224	Auszahlungen für Instandhaltung	794 300,00	782 800,00	635 958,63
3225	Sonstige Auszahlungen aus Sachaufwand	4 053 300,00	3 806 800,00	3 660 996,88
323	Auszahlungen aus Transfers (ohne Kapitaltransfers)	97 700,00	90 900,00	87 444,27
3231	Transferzahlungen an Träger des öffentlichen Rechts	15 500,00	15 300,00	11 586,95
3232	Transferzahlungen an Beteiligungen	0,00	0,00	0,00
3233	Transferzahlungen an Unternehmen (inkl. Finanzunternehmen)	0,00	0,00	0,00

Dienstleistungen (Gruppe 8)

MVAG	Mittelverwendungs- und aufbringungsgruppen (1. und 2. Ebene)	VA 2023	VA 2022	RA 2021
3234	Transferzahlungen an Haushalte und Organisationen ohne Erwerbscharakter	82 200,00	75 600,00	75 857,32
3235	Transferzahlungen an das Ausland	0,00	0,00	0,00
3236	Investitions- und Tilgungszuschüsse zwischen Unternehmungen und Betrieben der Gebietskörperschaft und der Gebietskörperschaft	0,00	0,00	0,00
324	Auszahlungen aus Finanzaufwand	379 600,00	172 400,00	172 465,30
3241	Auszahlungen für Zinsaufwand, für Finanzierungsleasing, für Forderungskauf, für Finanzschulden und derivative Finanzinstrumente	379 100,00	172 400,00	172 465,30
3242	Auszahlungen für Zinsen aus derivativen Finanzinstrumenten ohne Grundgeschäft	0,00	0,00	0,00
3243	Auszahlung aus Gewinnentnahmen von marktbestimmten Betrieben	0,00	0,00	0,00
3244	Sonstige Auszahlungen aus Finanzaufwendungen	500,00	0,00	0,00
32	Summe Auszahlungen operative Gebarung	10 635 100,00	9 392 600,00	8 754 962,90
SA1	Saldo (1) Geldfluss aus der Operativen Gebarung (31 – 32)	-1 208 800,00	-492 600,00	74 732,78
331	Einzahlungen aus der Investitionstätigkeit	2 031 000,00	1 305 000,00	1 759 525,07
3311	Einzahlungen aus der Veräußerung von immateriellem Vermögen	0,00	0,00	0,00
3312	Einzahlungen aus der Veräußerung von Grundstücken und Grundstückeinrichtungen	576 500,00	1 305 000,00	1 756 225,07
3313	Einzahlungen aus der Veräußerung von Gebäuden und Bauten	1 450 000,00	0,00	0,00
3314	Einzahlungen aus der Veräußerung von technischen Anlagen, Fahrzeuge und Maschinen	4 500,00	0,00	3 300,00
3315	Einzahlungen aus der Veräußerung von Amts-, Betriebs- und Geschäftsausstattung	0,00	0,00	0,00
3316	Einzahlungen aus der Veräußerung von Kulturgütern	0,00	0,00	0,00
3317	Einzahlungen aus der Veräußerung von Beteiligungen	0,00	0,00	0,00
332	Einzahlungen aus der Rückzahlung von Darlehen sowie gewährten Vorschüssen	0,00	0,00	0,00
3321	Einzahlungen aus Darlehen an Träger des öffentlichen Rechts	0,00	0,00	0,00
3322	Einzahlungen aus Darlehen an Beteiligungen	0,00	0,00	0,00
3323	Einzahlungen aus Darlehen an Unternehmen und Haushalte	0,00	0,00	0,00
3325	Einzahlungen aus Vorschüssen und Anzahlungen	0,00	0,00	0,00
333	Einzahlungen aus Kapitaltransfers	340 200,00	324 900,00	294 388,89
3331	Kapitaltransferzahlungen von Trägern des öffentlichen Rechts	220 200,00	181 900,00	205 246,14
3332	Kapitaltransferzahlungen von Beteiligungen	0,00	0,00	0,00
3333	Kapitaltransferzahlungen von Unternehmen	0,00	0,00	0,00
3334	Kapitaltransferzahlungen von Haushalten und Organisationen ohne Erwerbscharakter	120 000,00	143 000,00	89 142,75
3335	Kapitaltransferzahlungen vom Ausland	0,00	0,00	0,00
33	Summe Einzahlungen investive Gebarung	2 371 200,00	1 629 900,00	2 053 913,96
341	Auszahlungen aus der Investitionstätigkeit	5 291 300,00	3 905 500,00	3 199 349,43
3411	Auszahlungen für den Erwerb von immateriellem Vermögen	0,00	0,00	0,00
3412	Auszahlungen für den Erwerb von Grundstücken und Grundstückseinrichtungen	884 500,00	1 002 000,00	2 171 254,55

Dienstleistungen (Gruppe 8)

MVAG	Mittelverwendungs- und aufbringungsgruppen (1. und 2. Ebene)	VA 2023	VA 2022	RA 2021
3413	Auszahlungen für den Erwerb von Gebäuden und Bauten	4 078 000,00	2 547 500,00	835 643,88
3414	Auszahlungen für den Erwerb von technischen Anlagen, Fahrzeuge und Maschinen	217 800,00	247 500,00	118 952,82
3415	Auszahlungen für den Erwerb von Amts-, Betriebs- und Geschäftsausstattung	111 000,00	108 500,00	73 498,18
3416	Auszahlungen für den Erwerb von Kulturgütern	0,00	0,00	0,00
3417	Auszahlungen für den Erwerb von Beteiligungen	0,00	0,00	0,00
342	Auszahlungen von gewährten Darlehen sowie gewährten Vorschüssen	0,00	0,00	0,00
3421	Auszahlung von Darlehen an Träger des öffentlichen Rechts	0,00	0,00	0,00
3422	Auszahlung von Darlehen an Beteiligungen	0,00	0,00	0,00
3423	Auszahlung von Darlehen an Unternehmen und Haushalte	0,00	0,00	0,00
3425	Auszahlungen von Vorschüssen und Anzahlungen	0,00	0,00	0,00
343	Auszahlungen aus Kapitaltransfers	0,00	0,00	0,00
3431	Kapitaltransferzahlungen an Träger des öffentlichen Rechts	0,00	0,00	0,00
3432	Kapitaltransferzahlungen an Beteiligungen	0,00	0,00	0,00
3433	Kapitaltransferzahlungen an Unternehmen (Finanzunternehmen)	0,00	0,00	0,00
3434	Kapitaltransferzahlungen an Haushalte und Organisationen ohne Erwerbscharakter	0,00	0,00	0,00
3435	Kapitaltransferzahlungen an das Ausland	0,00	0,00	0,00
34	Summe Auszahlungen investive Gebarung	5 291 300,00	3 905 500,00	3 199 349,43
SA2	Saldo (2) Geldfluss aus der Investiven Gebarung (33 – 34)	-2 920 100,00	-2 275 600,00	-1 145 435,47
SA3	Saldo (3) Nettofinanzierungssaldo (Saldo 1 + Saldo 2)	-4 128 900,00	-2 768 200,00	-1 070 702,69
351	Einzahlungen aus der Aufnahme von Finanzschulden	3 565 500,00	2 053 000,00	2 418 111,89
3511	Einzahlungen aus empfangenen Darlehen von öffentlichen Körperschaften und Rechtsträgern	2 500,00	2 500,00	2 531,67
3512	Einzahlungen aus empfangenen Darlehen von Beteiligungen	0,00	0,00	0,00
3513	Einzahlungen aus empfangenen Darlehen von Unternehmen und privaten Haushalten	0,00	0,00	0,00
3514	Einzahlungen aus Finanzschulden (Finanzunternehmen)	3 563 000,00	2 050 500,00	2 415 580,22
353	Einzahlungen infolge eines Kapitaltausch bei derivativen Finanzinstrumenten mit Grundgeschäft	0,00	0,00	0,00
3530	Einzahlungen infolge eines Kapitaltausch bei derivativen Finanzinstrumenten mit Grundgeschäft	0,00	0,00	0,00
355	Einzahlungen aus dem Abgang von Finanzinstrumenten	0,00	0,00	0,00
3550	Einzahlungen aus dem Abgang von Finanzinstrumenten	0,00	0,00	0,00
35	Summe Einzahlungen aus der Finanzierungstätigkeit	3 565 500,00	2 053 000,00	2 418 111,89
361	Auszahlungen aus der Tilgung von Finanzschulden	2 264 400,00	1 760 600,00	1 702 146,22
3611	Auszahlungen aus empfangenen Darlehen von öffentlichen Körperschaften und Rechtsträgern	0,00	0,00	0,00

Dienstleistungen (Gruppe 8)

MVAG	Mittelverwendungs- und aufbringungsgruppen (1. und 2. Ebene)	VA 2023	VA 2022	RA 2021
3612	Auszahlungen aus empfangenen Darlehen von Beteiligungen	0,00	0,00	0,00
3613	Auszahlungen aus empfangenen Darlehen von Unternehmen und privaten Haushalten	0,00	0,00	0,00
3614	Auszahlungen aus Finanzschulden	2 264 400,00	1 760 600,00	1 702 146,22
3615	Auszahlung aus der Rückzahlung von Leasingverbindlichkeiten	0,00	0,00	0,00
363	Auszahlungen infolge eines Kapitaltausch bei derivativen Finanzinstrumenten mit Grundgeschäft	0,00	0,00	0,00
3630	Auszahlungen infolge eines Kapitaltausch bei derivativen Finanzinstrumenten mit Grundgeschäft	0,00	0,00	0,00
365	Auszahlungen für den Erwerb von Finanzinstrumenten	0,00	0,00	0,00
3650	Auszahlungen für den Erwerb von Finanzinstrumenten	0,00	0,00	0,00
36	Summe Auszahlungen aus der Finanzierungstätigkeit	2 264 400,00	1 760 600,00	1 702 146,22
SA4	Saldo (4) Geldfluss aus der Finanzierungstätigkeit (35 – 36)	1 301 100,00	292 400,00	715 965,67
SA5	Saldo (5) Geldfluss aus der voranschlagswirksamen Gebarung (Saldo 3 + Saldo 4)	-2 827 800,00	-2 475 800,00	-354 737,02

Finanzwirtschaft (Gruppe 9)

MVAG	Mittelverwendungs- und aufbringungsgruppen (1. und 2. Ebene)	VA 2023	VA 2022	RA 2021
311	Einzahlungen aus der operativen Verwaltungstätigkeit	22 391 100,00	21 245 900,00	20 504 371,90
3111	Einzahlungen aus eigenen Abgaben	6 267 000,00	5 872 000,00	6 170 403,21
3112	Einzahlungen aus Ertragsanteilen	16 100 000,00	15 350 000,00	14 005 271,19
3113	Einzahlungen aus Gebühren	0,00	0,00	0,00
3114	Einzahlungen aus Leistungen	8 000,00	8 000,00	7 475,72
3115	Einzahlungen aus Besitz und wirtschaftlicher Tätigkeit	0,00	0,00	0,00
3116	Einzahlungen aus Veräußerung von geringwertigen Wirtschaftsgütern (GWG) und sonstige Einzahlungen	16 100,00	15 900,00	321 221,78
312	Einzahlungen aus Transfers (ohne Kapitaltransfers)	1 738 000,00	1 810 500,00	1 937 175,27
3121	Transferzahlungen von Trägern des öffentlichen Rechts	1 738 000,00	1 810 500,00	1 937 175,27
3122	Transferzahlungen von Beteiligungen	0,00	0,00	0,00
3123	Transferzahlungen von Unternehmen (inkl. Finanzunternehmen)	0,00	0,00	0,00
3124	Transferzahlungen von Haushalte und Organisationen ohne Erwerbscharakter	0,00	0,00	0,00
3125	Transferzahlungen vom Ausland	0,00	0,00	0,00
3126	Investitions- und Tilgungszuschüsse zwischen Unternehmungen und Betrieben der Gebietskörperschaft und der Gebietskörperschaft	0,00	0,00	0,00
313	Einzahlungen aus Finanzerträgen	11 000,00	9 000,00	6 613,55
3131	Einzahlungen aus Zinserträgen	1 000,00	0,00	90,43
3133	Einzahlungen aus Gewinnentnahmen von marktbestimmten Betrieben	0,00	0,00	0,00
3134	Sonstige Einzahlungen aus Finanzerträgen	0,00	0,00	0,00
3135	Einzahlungen aus Dividenden/Gewinnausschüttungen	10 000,00	9 000,00	6 523,12
31	Summe Einzahlungen operative Gebarung	24 140 100,00	23 065 400,00	22 448 160,72
321	Auszahlungen aus Personalaufwand	486 700,00	439 000,00	418 263,66
3211	Auszahlungen für Personalaufwand Bezüge, Nebengebühren, und Mehrleistungsvergütungen)	404 300,00	357 800,00	347 345,09
3212	Auszahlungen für gesetzliche und freiwillige Sozialaufwendungen	82 400,00	81 200,00	70 918,57
3213	Auszahlungen aus sonstigem Personalaufwand	0,00	0,00	0,00
322	Auszahlungen aus Sachaufwand (ohne Transferaufwand)	146 300,00	136 300,00	155 849,52
3221	Auszahlungen für Gebrauchs- und Verbrauchsgüter, Handelswaren	6 800,00	6 800,00	6 567,22
3222	Auszahlungen für Verwaltungs- und Betriebsaufwand	30 000,00	15 000,00	39 155,71
3223	Auszahlungen für Leasing- und Mietaufwand	0,00	0,00	0,00
3224	Auszahlungen für Instandhaltung	400,00	400,00	108,00
3225	Sonstige Auszahlungen aus Sachaufwand	109 100,00	114 100,00	110 018,59
323	Auszahlungen aus Transfers (ohne Kapitaltransfers)	110 000,00	105 000,00	109 384,61
3231	Transferzahlungen an Träger des öffentlichen Rechts	0,00	0,00	0,00
3232	Transferzahlungen an Beteiligungen	0,00	0,00	0,00
3233	Transferzahlungen an Unternehmen (inkl. Finanzunternehmen)	110 000,00	105 000,00	109 384,61

Finanzwirtschaft (Gruppe 9)

MVAG	Mittelverwendungs- und aufbringungsgruppen (1. und 2. Ebene)	VA 2023	VA 2022	RA 2021
3234	Transferzahlungen an Haushalte und Organisationen ohne Erwerbscharakter	0,00	0,00	0,00
3235	Transferzahlungen an das Ausland	0,00	0,00	0,00
3236	Investitions- und Tilgungszuschüsse zwischen Unternehmungen und Betrieben der Gebietskörperschaft und der Gebietskörperschaft	0,00	0,00	0,00
324	Auszahlungen aus Finanzaufwand	132 300,00	68 000,00	68 515,11
3241	Auszahlungen für Zinsaufwand, für Finanzierungsleasing, für Forderungskauf, für Finanzschulden und derivative Finanzinstrumente	114 800,00	51 000,00	52 269,30
3242	Auszahlungen für Zinsen aus derivativen Finanzinstrumenten ohne Grundgeschäft	0,00	0,00	0,00
3243	Auszahlung aus Gewinnentnahmen von marktbestimmten Betrieben	0,00	0,00	0,00
3244	Sonstige Auszahlungen aus Finanzaufwendungen	17 500,00	17 000,00	16 245,81
32	Summe Auszahlungen operative Gebarung	875 300,00	748 300,00	752 012,90
SA1	Saldo (1) Geldfluss aus der Operativen Gebarung (31 – 32)	23 264 800,00	22 317 100,00	21 696 147,82
331	Einzahlungen aus der Investitionstätigkeit	0,00	0,00	100 255,84
3311	Einzahlungen aus der Veräußerung von immateriellem Vermögen	0,00	0,00	0,00
3312	Einzahlungen aus der Veräußerung von Grundstücken und Grundstückeinrichtungen	0,00	0,00	0,00
3313	Einzahlungen aus der Veräußerung von Gebäuden und Bauten	0,00	0,00	0,00
3314	Einzahlungen aus der Veräußerung von technischen Anlagen, Fahrzeuge und Maschinen	0,00	0,00	0,00
3315	Einzahlungen aus der Veräußerung von Amts-, Betriebs- und Geschäftsausstattung	0,00	0,00	0,00
3316	Einzahlungen aus der Veräußerung von Kulturgütern	0,00	0,00	0,00
3317	Einzahlungen aus der Veräußerung von Beteiligungen	0,00	0,00	100 255,84
332	Einzahlungen aus der Rückzahlung von Darlehen sowie gewährten Vorschüssen	0,00	0,00	0,00
3321	Einzahlungen aus Darlehen an Träger des öffentlichen Rechts	0,00	0,00	0,00
3322	Einzahlungen aus Darlehen an Beteiligungen	0,00	0,00	0,00
3323	Einzahlungen aus Darlehen an Unternehmen und Haushalte	0,00	0,00	0,00
3325	Einzahlungen aus Vorschüssen und Anzahlungen	0,00	0,00	0,00
333	Einzahlungen aus Kapitaltransfers	0,00	0,00	0,00
3331	Kapitaltransferzahlungen von Trägern des öffentlichen Rechts	0,00	0,00	0,00
3332	Kapitaltransferzahlungen von Beteiligungen	0,00	0,00	0,00
3333	Kapitaltransferzahlungen von Unternehmen	0,00	0,00	0,00
3334	Kapitaltransferzahlungen von Haushalten und Organisationen ohne Erwerbscharakter	0,00	0,00	0,00
3335	Kapitaltransferzahlungen vom Ausland	0,00	0,00	0,00
33	Summe Einzahlungen investive Gebarung	0,00	0,00	100 255,84
341	Auszahlungen aus der Investitionstätigkeit	0,00	0,00	12 250,00
3411	Auszahlungen für den Erwerb von immateriellem Vermögen	0,00	0,00	0,00
3412	Auszahlungen für den Erwerb von Grundstücken und Grundstückseinrichtungen	0,00	0,00	0,00

Finanzwirtschaft (Gruppe 9)

MVAG	Mittelverwendungs- und aufbringungsgruppen (1. und 2. Ebene)	VA 2023	VA 2022	RA 2021
3413	Auszahlungen für den Erwerb von Gebäuden und Bauten	0,00	0,00	0,00
3414	Auszahlungen für den Erwerb von technischen Anlagen, Fahrzeuge und Maschinen	0,00	0,00	0,00
3415	Auszahlungen für den Erwerb von Amts-, Betriebs- und Geschäftsausstattung	0,00	0,00	0,00
3416	Auszahlungen für den Erwerb von Kulturgütern	0,00	0,00	0,00
3417	Auszahlungen für den Erwerb von Beteiligungen	0,00	0,00	12 250,00
342	Auszahlungen von gewährten Darlehen sowie gewährten Vorschüssen	0,00	0,00	0,00
3421	Auszahlung von Darlehen an Träger des öffentlichen Rechts	0,00	0,00	0,00
3422	Auszahlung von Darlehen an Beteiligungen	0,00	0,00	0,00
3423	Auszahlung von Darlehen an Unternehmen und Haushalte	0,00	0,00	0,00
3425	Auszahlungen von Vorschüssen und Anzahlungen	0,00	0,00	0,00
343	Auszahlungen aus Kapitaltransfers	0,00	0,00	0,00
3431	Kapitaltransferzahlungen an Träger des öffentlichen Rechts	0,00	0,00	0,00
3432	Kapitaltransferzahlungen an Beteiligungen	0,00	0,00	0,00
3433	Kapitaltransferzahlungen an Unternehmen (Finanzunternehmen)	0,00	0,00	0,00
3434	Kapitaltransferzahlungen an Haushalte und Organisationen ohne Erwerbscharakter	0,00	0,00	0,00
3435	Kapitaltransferzahlungen an das Ausland	0,00	0,00	0,00
34	Summe Auszahlungen investive Gebarung	0,00	0,00	12 250,00
SA2	Saldo (2) Geldfluss aus der Investiven Gebarung (33 – 34)	0,00	0,00	88 005,84
SA3	Saldo (3) Nettofinanzierungssaldo (Saldo 1 + Saldo 2)	23 264 800,00	22 317 100,00	21 784 153,66
351	Einzahlungen aus der Aufnahme von Finanzschulden	0,00	0,00	0,00
3511	Einzahlungen aus empfangenen Darlehen von öffentlichen Körperschaften und Rechtsträgern	0,00	0,00	0,00
3512	Einzahlungen aus empfangenen Darlehen von Beteiligungen	0,00	0,00	0,00
3513	Einzahlungen aus empfangenen Darlehen von Unternehmen und privaten Haushalten	0,00	0,00	0,00
3514	Einzahlungen aus Finanzschulden (Finanzunternehmen)	0,00	0,00	0,00
353	Einzahlungen infolge eines Kapitaltausch bei derivativen Finanzinstrumenten mit Grundgeschäft	0,00	0,00	0,00
3530	Einzahlungen infolge eines Kapitaltausch bei derivativen Finanzinstrumenten mit Grundgeschäft	0,00	0,00	0,00
355	Einzahlungen aus dem Abgang von Finanzinstrumenten	0,00	0,00	0,00
3550	Einzahlungen aus dem Abgang von Finanzinstrumenten	0,00	0,00	0,00
35	Summe Einzahlungen aus der Finanzierungstätigkeit	0,00	0,00	0,00
361	Auszahlungen aus der Tilgung von Finanzschulden	628 200,00	628 200,00	689 941,17
3611	Auszahlungen aus empfangenen Darlehen von öffentlichen Körperschaften und Rechtsträgern	0,00	0,00	0,00

Finanzwirtschaft (Gruppe 9)

MVAG	Mittelverwendungs- und aufbringungsgruppen (1. und 2. Ebene)	VA 2023	VA 2022	RA 2021
3612	Auszahlungen aus empfangenen Darlehen von Beteiligungen	0,00	0,00	0,00
3613	Auszahlungen aus empfangenen Darlehen von Unternehmen und privaten Haushalten	0,00	0,00	0,00
3614	Auszahlungen aus Finanzschulden	628 200,00	628 200,00	689 941,17
3615	Auszahlung aus der Rückzahlung von Leasingverbindlichkeiten	0,00	0,00	0,00
363	Auszahlungen infolge eines Kapitaltausch bei derivativen Finanzinstrumenten mit Grundgeschäft	0,00	0,00	0,00
3630	Auszahlungen infolge eines Kapitaltausch bei derivativen Finanzinstrumenten mit Grundgeschäft	0,00	0,00	0,00
365	Auszahlungen für den Erwerb von Finanzinstrumenten	0,00	0,00	0,00
3650	Auszahlungen für den Erwerb von Finanzinstrumenten	0,00	0,00	0,00
36	Summe Auszahlungen aus der Finanzierungstätigkeit	628 200,00	628 200,00	689 941,17
SA4	Saldo (4) Geldfluss aus der Finanzierungstätigkeit (35 – 36)	-628 200,00	-628 200,00	-689 941,17
SA5	Saldo (5) Geldfluss aus der voranschlagswirksamen Gebarung (Saldo 3 + Saldo 4)	22 636 600,00	21 688 900,00	21 094 212,49

Ergebnis- und Finanzierungsvoranschlag Detailnachweis

	MVAG	VC QU	AOB	Ergebnisvoranschlag			Finanzierungsvoranschlag				
				EH	FH	VA 2023	VA 2022	RA 2021	VA 2023	VA 2022	RA 2021
0 Vertretungskörper und allgemeine Verwaltung											
00	Gewählte Gemeindeorgane										
000	Gewählte Gemeindeorgane										
000000	Gemeinderat										
Operative Gebarung											
SU 21 / 31	Summe Erträge / Einzahlungen operative Gebarung			0,00	0,00	0,00	0,00	0,00	0,00	0,00	
1/000000-456000	Büromittel	2221	3221	23	1	100,00	100,00	0,00	100,00	100,00	0,00
1/000000-457000	Druckwerke	2221	3221	23	1	2 000,00	2 000,00	54,91	2 000,00	2 000,00	54,91
1/000000-630000	Postdienste	2222	3222	24	1	200,00	200,00	0,00	200,00	200,00	0,00
1/000000-721000	Bezüge der Organe	2225	3225	22	3	637 300,00	586 400,00	591 749,92	637 300,00	586 400,00	591 749,92
1/000000-721200	Reisegebühren	2225	3225	22	3	5 000,00	5 000,00	470,40	5 000,00	5 000,00	470,40
1/000000-721300	DGB Soz.Vers. Mandatare	2225	3225	22	3	43 000,00	41 500,00	40 126,51	43 000,00	41 500,00	40 126,51
1/000000-728800	Bauhofleistungen	2225	3225	24	1	500,00	500,00	0,00	500,00	500,00	0,00
1/000000-729000	Sonstige Ausgaben	2225	3225	24	1	2 000,00	2 000,00	1 967,50	2 000,00	2 000,00	1 967,50
1/000000-729100	Ehrengräber	2225	3225	24	1	3 500,00	3 500,00	4 899,00	3 500,00	3 500,00	4 899,00
1/000000-757000	Schulungskosten Gemeindevertreter	2234	3234	27	3	17 000,00	16 000,00	15 470,00	17 000,00	16 000,00	15 470,00
1/000000-760000	Pensionen	2234	3234	21	3	119 200,00	111 200,00	109 152,84	119 200,00	111 200,00	109 152,84
1/000000-760100	DGB Soz.Vers. Pensionen	2234	3234	21	3	2 800,00	2 600,00	2 564,01	2 800,00	2 600,00	2 564,01
SU 22 / 32	Summe Aufwendungen / Auszahlungen operative Gebarung			832 600,00	771 000,00	766 455,09	832 600,00	771 000,00	766 455,09	766 455,09	
SA 0 / SA 1	(0) Nettoergebnis (21 - 22) / (1) Geldfluss operative Gebarung (31 - 32)			-832 600,00	-771 000,00	-766 455,09	-832 600,00	-771 000,00	-766 455,09	-766 455,09	
SU 23	Summe Haushaltsrücklagen			0,00	0,00	0,00	0,00	0,00	0,00	0,00	
SA00	Nettoergebnis nach Zuw./Entn. Haushaltsrücklagen (Saldo 0 +/- SU23)			-832 600,00	-771 000,00	-766 455,09					
Investive Gebarung											
SU 33	Summe Einzahlungen investive Gebarung						0,00	0,00	0,00	0,00	
SU 34	Summe Auszahlungen investive Gebarung						0,00	0,00	0,00	0,00	
SA2	Saldo (2) Geldfluss aus der Investiven Gebarung (33 - 34)						0,00	0,00	0,00	0,00	
SA3	Saldo (3) Nettofinanzierungssaldo (Saldo 1 + Saldo 2)						-832 600,00	-771 000,00	-766 455,09	-766 455,09	
Finanzierungstätigkeit											
SU 35	Summe Einzahlungen aus der Finanzierungstätigkeit						0,00	0,00	0,00	0,00	
SU 36	Summe Auszahlungen aus der Finanzierungstätigkeit						0,00	0,00	0,00	0,00	
SA4	Saldo (4) Geldfluss aus der Finanzierungstätigkeit (35 - 36)						0,00	0,00	0,00	0,00	
SA5	Saldo (5) Geldfluss aus der voranschlagswirksamen Gebarung (Saldo 3 + Saldo 4)						-832 600,00	-771 000,00	-766 455,09	-766 455,09	

		MVAG		VC QU	AOB	Ergebnisvoranschlag			Finanzierungsvoranschlag			
		EH	FH			VA 2023	VA 2022	RA 2021	VA 2023	VA 2022	RA 2021	
01	Hauptverwaltung											
010	Zentralamt											
010000	BGM-Büro / Magistratsdirektion											
Operative Gebarung												
2/010000+816500	Kostenersätze AMS	2114	3114	13	3	0,00	0,00	3 830,88	0,00	0,00	3 830,88	
2/010000+816800	Verwaltungstangenten	2114	3114	13	21	650 500,00	619 500,00	619 500,00	650 500,00	619 500,00	619 500,00	
2/010000+817000	Erträge aus der Auflösung von sonstigen Rückstellungen	2117				0,00	0,00	3 507,18	0,00	0,00	0,00	
2/010000+861000	Beitrag Land NÖ	2121	3121	15	3	8 000,00	7 700,00	5 682,47	8 000,00	7 700,00	5 682,47	
SU 21 / 31	Summe Erträge / Einzahlungen operative Gebarung					658 500,00	627 200,00	632 520,53	658 500,00	627 200,00	629 013,35	
1/010000-400000	Geringwertige Wirtschaftsgüter	2221	3221	23	1	800,00	800,00	1 027,30	800,00	800,00	1 027,30	
1/010000-452000	Treibstoffe	2221	3221	23	22	600,00	600,00	436,84	600,00	600,00	436,84	
1/010000-456000	Büromittel	2221	3221	23	1	2 000,00	2 000,00	3 031,26	2 000,00	2 000,00	3 031,26	
1/010000-457000	Druckwerke	2221	3221	23	1	6 500,00	6 500,00	7 701,04	6 500,00	6 500,00	7 621,72	
1/010000-500000	Geldbezüge Beamte	2211	3211	20	3	159 600,00	143 500,00	139 387,20	159 600,00	143 500,00	139 387,20	
1/010000-510000	Geldbezüge Vb	2211	3211	20	3	178 700,00	156 200,00	134 344,09	178 700,00	156 200,00	134 344,09	
1/010000-523000	Fallweise Bedienstete	2211	3211	20	3	3 000,00	6 000,00	1 938,80	3 000,00	6 000,00	1 938,80	
1/010000-565000	Mehrleistungsvergütungen	2211	3211	20	3	28 000,00	28 000,00	24 106,21	28 000,00	28 000,00	24 106,21	
1/010000-569000	Sonstige Nebengebühren	2211	3211	20	3	1 800,00	1 700,00	1 234,38	1 800,00	1 700,00	1 234,38	
1/010000-580000	DGB zum Ausgleichsfonds für Familienbeihilfen	2212	3212	20	3	13 800,00	12 500,00	11 204,12	13 800,00	12 500,00	11 204,12	
1/010000-582000	Dienstgeberbeiträge zur sozialen Sicherheit	2212	3212	20	3	40 300,00	37 300,00	31 670,80	40 300,00	37 300,00	31 670,80	
1/010000-582100	Betriebliche Mitarbeitervorsorge	2212	3212	20	3	5 200,00	5 100,00	4 223,19	5 200,00	5 100,00	4 223,19	
1/010000-591000	Dotierung von Rückstellungen für Abfertigungen	2214				800,00	600,00	378,42	0,00	0,00	0,00	
1/010000-592000	Dotierung von Rückstellungen für Jubiläumswendungen	2214				4 000,00	5 100,00	3 577,12	0,00	0,00	0,00	
1/010000-617000	Instandhaltung Fahrzeuge	2224	3224	24	22	1 600,00	2 000,00	1 315,82	1 600,00	2 000,00	1 315,82	
1/010000-630000	Postdienste	2222	3222	24	1	8 000,00	8 000,00	9 668,25	8 000,00	8 000,00	9 668,25	
1/010000-640000	Rechtskosten	2222	3222	24	1	2 000,00	2 000,00	0,00	2 000,00	2 000,00	0,00	
1/010000-670000	Versicherungen	2222	3222	24	22	7 900,00	7 800,00	7 660,54	7 900,00	7 800,00	7 660,54	
1/010000-680000	Planmäßige Abschreibung	2226				300,00	1 200,00	1 222,76	0,00	0,00	0,00	
1/010000-705010	Leasing Fahrzeuge	2223	3223	24	22	6 000,00	4 000,00	3 916,08	6 000,00	4 000,00	3 916,08	
1/010000-710000	Öffentliche Abgaben gem. FAG	2225	3225	24	22	800,00	800,00	649,44	800,00	800,00	649,44	
1/010000-724000	Reisegebühren	2225	3225	24	3	2 500,00	2 500,00	42,60	2 500,00	2 500,00	42,60	
1/010000-728000	Entgelte für sonstige Leistungen	2225	3225	24	1	800,00	800,00	1 024,80	800,00	800,00	1 024,80	
1/010000-728800	Bauhofleistungen	2225	3225	24	1	500,00	500,00	517,50	500,00	500,00	517,50	

		MVAG		VC QU	AOB	Ergebnisvoranschlag			Finanzierungsvoranschlag		
		EH	FH			VA 2023	VA 2022	RA 2021	VA 2023	VA 2022	RA 2021
1/010000-729000	Sonstige Ausgaben	2225	3225	24	1	1 000,00	1 000,00	2 025,00	1 000,00	1 000,00	2 025,00
SU 22 / 32	Summe Aufwendungen / Auszahlungen operative Gebarung					476 500,00	436 500,00	392 303,56	471 400,00	429 600,00	387 045,94
SA 0 / SA 1	(0) Nettoergebnis (21 - 22) / (1) Geldfluss operative Gebarung (31 - 32)					182 000,00	190 700,00	240 216,97	187 100,00	197 600,00	241 967,41
SU 23	Summe Haushaltsrücklagen					0,00	0,00	0,00	0,00	0,00	0,00
SA00	Nettoergebnis nach Zuw./Entn. Haushaltsrücklagen (Saldo 0 +/- SU23)					182 000,00	190 700,00	240 216,97			
Investive Gebarung											
SU 33	Summe Einzahlungen investive Gebarung								0,00	0,00	0,00
1/010000-040000	Fahrzeuge		3414	2 41	22	0,00	0,00	0,00	16 500,00	0,00	0,00
SU 34	Summe Auszahlungen investive Gebarung								16 500,00	0,00	0,00
SA2	Saldo (2) Geldfluss aus der Investiven Gebarung (33 - 34)								-16 500,00	0,00	0,00
SA3	Saldo (3) Nettofinanzierungssaldo (Saldo 1 + Saldo 2)								170 600,00	197 600,00	241 967,41
Finanzierungstätigkeit											
SU 35	Summe Einzahlungen aus der Finanzierungstätigkeit								0,00	0,00	0,00
SU 36	Summe Auszahlungen aus der Finanzierungstätigkeit								0,00	0,00	0,00
SA4	Saldo (4) Geldfluss aus der Finanzierungstätigkeit (35 - 36)								0,00	0,00	0,00
SA5	Saldo (5) Geldfluss aus der voranschlagswirksamen Gebarung (Saldo 3 + Saldo 4)								170 600,00	197 600,00	241 967,41
010200	Stabstelle "Standort, Wirtschaft und Kultur"										
Operative Gebarung											
2/010200+828000	Rückersatz Kleinregion Ybbstal	2116	3116	18	1	0,00	7 000,00	16 871,04	0,00	7 000,00	16 871,04
2/010200+860000	Förderung Klimaenergiefonds + KEM-Region	2121	3121	15	1	0,00	11 500,00	0,00	0,00	11 500,00	0,00
2/010200+861000	Beitrag Land NÖ	2121	3121	15	1	50 000,00	117 000,00	10 290,40	50 000,00	117 000,00	10 290,40
SU 21 / 31	Summe Erträge / Einzahlungen operative Gebarung					50 000,00	135 500,00	27 161,44	50 000,00	135 500,00	27 161,44
1/010200-456000	Büromittel	2221	3221	23	1	500,00	500,00	413,83	500,00	500,00	413,83
1/010200-457000	Druckwerke	2221	3221	23	1	1 200,00	1 500,00	829,17	1 200,00	1 500,00	829,17
1/010200-510000	Geldbezüge Vb	2211	3211	20	3	30 100,00	28 400,00	26 631,80	30 100,00	28 400,00	26 631,80
1/010200-569000	Sonstige Nebengebühren	2211	3211	20	3	0,00	0,00	77,63	0,00	0,00	77,63
1/010200-580000	DGB zum Ausgleichsfonds für Familienbeihilfen	2212	3212	20	3	1 200,00	1 200,00	1 038,53	1 200,00	1 200,00	1 038,53
1/010200-582000	Dienstgeberbeiträge zur sozialen Sicherheit	2212	3212	20	3	6 000,00	5 600,00	5 269,85	6 000,00	5 600,00	5 269,85
1/010200-582100	Betriebliche Mitarbeitervorsorge	2212	3212	20	3	500,00	500,00	394,70	500,00	500,00	394,70
1/010200-592000	Dotierung von Rückstellungen für Jubiläumsszuwendungen	2214				600,00	1 100,00	566,49	0,00	0,00	0,00
1/010200-680000	Planmäßige Abschreibung	2226				13 800,00	8 500,00	11 380,88	0,00	0,00	0,00
1/010200-724000	Reisegebühren	2225	3225	24	3	400,00	400,00	0,00	400,00	400,00	0,00
1/010200-726000	Mitgliedsbeitrag Verein NÖ Eisenstraße	2225	3225	24	1	17 200,00	17 200,00	17 167,50	17 200,00	17 200,00	17 167,50

		MVAG		VC QU	AOB	Ergebnisvoranschlag			Finanzierungsvoranschlag		
		EH	FH			VA 2023	VA 2022	RA 2021	VA 2023	VA 2022	RA 2021
1/010200-726100	Förderbeitrag Zukunftsregion (Beta Campus)	2225	3225	24	1	12 000,00	12 000,00	12 000,00	12 000,00	12 000,00	12 000,00
1/010200-726200	Mitgliedsbeitrag Zukunftsorte	2225	3225	24	1	5 400,00	5 400,00	5 400,00	5 400,00	5 400,00	5 400,00
1/010200-728000	Externe Leistungen Stadt- u. Standortentwicklung	2225	3225	24	1	45 000,00	50 000,00	56 453,04	45 000,00	50 000,00	55 216,47
1/010200-728100	Externe Leistungen "net for future GmbH"	2225	3225	24	1	25 000,00	30 000,00	0,00	25 000,00	30 000,00	0,00
1/010200-728300	Ortskernbelebung - Innenstadtkoordination	2225	3225	24	1	20 000,00	20 000,00	20 198,50	20 000,00	20 000,00	21 098,50
1/010200-728600	Projektbeteiligung "Gründung findet Stadt"	2225	3225	24	1	7 500,00	7 600,00	0,00	7 500,00	7 600,00	0,00
1/010200-728700	Projektbeteiligung "Talent Attraction"	2225	3225	24	1	12 500,00	12 500,00	0,00	12 500,00	12 500,00	0,00
1/010200-728800	Bauhofleistungen	2225	3225	24	1	5 000,00	5 000,00	87 897,38	5 000,00	5 000,00	87 897,38
SU 22 / 32	Summe Aufwendungen / Auszahlungen operative Gebarung					203 900,00	207 400,00	245 719,30	189 500,00	197 800,00	233 435,36
SA 0 / SA 1	(0) Nettoergebnis (21 - 22) / (1) Geldfluss operative Gebarung (31 - 32)					-153 900,00	-71 900,00	-218 557,86	-139 500,00	-62 300,00	-206 273,92
SU 23	Summe Haushaltsrücklagen					0,00	0,00	0,00	0,00	0,00	0,00
SA00	Nettoergebnis nach Zuw./Entn. Haushaltsrücklagen (Saldo 0 +/- SU23)					-153 900,00	-71 900,00	-218 557,86			
Investive Gebarung											
SU 33	Summe Einzahlungen investive Gebarung								0,00	0,00	0,00
1/010200-042000	Amts-, Betriebs- und Geschäftsausstattung		3415	2 41	1	0,00	0,00	0,00	1 000,00	1 000,00	0,00
1/010200-050000	Stadtprojekt		3412	2 40	1	0,00	0,00	0,00	40 000,00	50 000,00	115 600,64
SU 34	Summe Auszahlungen investive Gebarung								41 000,00	51 000,00	115 600,64
SA2	Saldo (2) Geldfluss aus der Investiven Gebarung (33 - 34)								-41 000,00	-51 000,00	-115 600,64
SA3	Saldo (3) Nettofinanzierungssaldo (Saldo 1 + Saldo 2)								-180 500,00	-113 300,00	-321 874,56
Finanzierungstätigkeit											
SU 35	Summe Einzahlungen aus der Finanzierungstätigkeit								0,00	0,00	0,00
SU 36	Summe Auszahlungen aus der Finanzierungstätigkeit								0,00	0,00	0,00
SA4	Saldo (4) Geldfluss aus der Finanzierungstätigkeit (35 - 36)								0,00	0,00	0,00
SA5	Saldo (5) Geldfluss aus der voranschlagswirksamen Gebarung (Saldo 3 + Saldo 4)								-180 500,00	-113 300,00	-321 874,56
010300	Stabstelle "Energiemanagement/Nachhaltige Mobilität"										
Operative Gebarung											
2/010300+827000	Personalkostensätze	2116	3116	18	3	19 000,00	0,00	0,00	19 000,00	0,00	0,00
SU 21 / 31	Summe Erträge / Einzahlungen operative Gebarung					19 000,00	0,00	0,00	19 000,00	0,00	0,00
1/010300-510000	Geldbezüge der Vertragsbediensteten der Verwaltung	2211	3211	20	3	76 500,00	0,00	0,00	76 500,00	0,00	0,00
1/010300-580000	Dienstgeberbeiträge zum Ausgleichsfonds für Familienbeihilfen	2212	3212	20	3	3 000,00	0,00	0,00	3 000,00	0,00	0,00
1/010300-582000	Dienstgeberbeiträge zur sozialen Sicherheit	2212	3212	20	3	15 200,00	0,00	0,00	15 200,00	0,00	0,00

		MVAG		VC QU	AOB	Ergebnisvoranschlag			Finanzierungsvoranschlag		
		EH	FH			VA 2023	VA 2022	RA 2021	VA 2023	VA 2022	RA 2021
1/010300-582100	Betriebliche Mitarbeitervorsorge	2212	3212	20	3	1 200,00	0,00	0,00	1 200,00	0,00	0,00
1/010300-724000	Reisegebühren	2225	3225	24	3	1 000,00	0,00	0,00	1 000,00	0,00	0,00
SU 22 / 32	Summe Aufwendungen / Auszahlungen operative Gebarung					96 900,00	0,00	0,00	96 900,00	0,00	0,00
SA 0 / SA 1	(0) Nettoergebnis (21 - 22) / (1) Geldfluss operative Gebarung (31 - 32)					-77 900,00	0,00	0,00	-77 900,00	0,00	0,00
SU 23	Summe Haushaltsrücklagen					0,00	0,00	0,00	0,00	0,00	0,00
SA00	Nettoergebnis nach Zuw./Entn. Haushaltsrücklagen (Saldo 0 +/- SU23)					-77 900,00	0,00	0,00			
Investive Gebarung											
SU 33	Summe Einzahlungen investive Gebarung								0,00	0,00	0,00
SU 34	Summe Auszahlungen investive Gebarung								0,00	0,00	0,00
SA2	Saldo (2) Geldfluss aus der Investiven Gebarung (33 - 34)								0,00	0,00	0,00
SA3	Saldo (3) Nettofinanzierungssaldo (Saldo 1 + Saldo 2)								-77 900,00	0,00	0,00
Finanzierungstätigkeit											
SU 35	Summe Einzahlungen aus der Finanzierungstätigkeit								0,00	0,00	0,00
SU 36	Summe Auszahlungen aus der Finanzierungstätigkeit								0,00	0,00	0,00
SA4	Saldo (4) Geldfluss aus der Finanzierungstätigkeit (35 - 36)								0,00	0,00	0,00
SA5	Saldo (5) Geldfluss aus der voranschlagswirksamen Gebarung (Saldo 3 + Saldo 4)								-77 900,00	0,00	0,00
011	Personalamt										
011000	Personalamt										
Operative Gebarung											
2/011000+816000	Verwaltungskostenersätze	2114	3114	13	3	13 000,00	13 000,00	7 950,00	13 000,00	13 000,00	7 500,00
SU 21 / 31	Summe Erträge / Einzahlungen operative Gebarung					13 000,00	13 000,00	7 950,00	13 000,00	13 000,00	7 500,00
1/011000-400000	Geringwertige Wirtschaftsgüter	2221	3221	23	3	500,00	500,00	128,99	500,00	500,00	128,99
1/011000-456000	Büromittel	2221	3221	23	3	2 000,00	2 000,00	2 599,49	2 000,00	2 000,00	2 599,49
1/011000-457000	Druckwerke	2221	3221	23	3	4 000,00	4 000,00	3 624,12	4 000,00	4 000,00	3 582,13
1/011000-510000	Geldbezüge Vb	2211	3211	20	3	186 400,00	163 800,00	141 471,86	186 400,00	163 800,00	141 471,86
1/011000-565000	Mehrleistungsvergütungen	2211	3211	20	3	20 000,00	19 000,00	15 021,50	20 000,00	19 000,00	15 021,50
1/011000-569000	Sonstige Nebengebühren	2211	3211	20	3	400,00	400,00	368,96	400,00	400,00	368,96
1/011000-580000	DGB zum Ausgleichsfonds für Familienbeihilfen	2212	3212	20	3	2 600,00	4 200,00	5 120,35	2 600,00	4 200,00	5 120,35
1/011000-582000	Dienstgeberbeiträge zur sozialen Sicherheit	2212	3212	20	3	35 100,00	31 300,00	26 116,94	35 100,00	31 300,00	26 116,94
1/011000-582100	Betriebliche Mitarbeitervorsorge	2212	3212	20	3	1 400,00	1 200,00	780,67	1 400,00	1 200,00	780,67
1/011000-591000	Dotierung von Rückstellungen für Abfertigungen	2214				3 200,00	1 900,00	1 078,68	0,00	0,00	0,00
1/011000-592000	Dotierung von Rückstellungen für Jubiläumswendungen	2214				600,00	700,00	696,87	0,00	0,00	0,00
1/011000-630000	Postdienste	2222	3222	24	3	500,00	500,00	510,94	500,00	500,00	510,94
1/011000-680000	Planmäßige Abschreibung	2226				100,00	100,00	127,76	0,00	0,00	0,00

		MVAG		VC QU	AOB	Ergebnisvoranschlag			Finanzierungsvoranschlag		
		EH	FH			VA 2023	VA 2022	RA 2021	VA 2023	VA 2022	RA 2021
1/011000-724000	Reisegebühren	2225	3225	24	3	500,00	500,00	138,76	500,00	500,00	138,76
1/011000-728000	Entgelte für sonstige Leistungen	2225	3225	24	3	20 000,00	10 000,00	11 804,47	20 000,00	10 000,00	11 804,47
SU 22 / 32	Summe Aufwendungen / Auszahlungen operative Gebarung					277 300,00	240 100,00	209 590,36	273 400,00	237 400,00	207 645,06
SA 0 / SA 1	(0) Nettoergebnis (21 - 22) / (1) Geldfluss operative Gebarung (31 - 32)					-264 300,00	-227 100,00	-201 640,36	-260 400,00	-224 400,00	-200 145,06
SU 23	Summe Haushaltsrücklagen					0,00	0,00	0,00	0,00	0,00	0,00
SA00	Nettoergebnis nach Zuw./Entn. Haushaltsrücklagen (Saldo 0 +/- SU23)					-264 300,00	-227 100,00	-201 640,36			
Investive Gebarung											
SU 33	Summe Einzahlungen investive Gebarung								0,00	0,00	0,00
1/011000-042000	Amtsausstattung		3415	2 41	3	0,00	0,00	0,00	2 000,00	2 000,00	0,00
SU 34	Summe Auszahlungen investive Gebarung								2 000,00	2 000,00	0,00
SA2	Saldo (2) Geldfluss aus der Investiven Gebarung (33 - 34)								-2 000,00	-2 000,00	0,00
SA3	Saldo (3) Nettofinanzierungssaldo (Saldo 1 + Saldo 2)								-262 400,00	-226 400,00	-200 145,06
Finanzierungstätigkeit											
SU 35	Summe Einzahlungen aus der Finanzierungstätigkeit								0,00	0,00	0,00
SU 36	Summe Auszahlungen aus der Finanzierungstätigkeit								0,00	0,00	0,00
SA4	Saldo (4) Geldfluss aus der Finanzierungstätigkeit (35 - 36)								0,00	0,00	0,00
SA5	Saldo (5) Geldfluss aus der voranschlagswirksamen Gebarung (Saldo 3 + Saldo 4)								-262 400,00	-226 400,00	-200 145,06
012	Hilfsamt										
012000	Fachbereich Bürgerservice										
Operative Gebarung											
2/012000+816000	Kostenersätze	2114	3114	13	4	1 000,00	1 000,00	776,55	1 000,00	1 000,00	776,55
2/012000+817000	Erträge aus der Auflösung von sonstigen Rückstellungen	2117				0,00	0,00	24 715,76	0,00	0,00	0,00
SU 21 / 31	Summe Erträge / Einzahlungen operative Gebarung					1 000,00	1 000,00	25 492,31	1 000,00	1 000,00	776,55
1/012000-400000	Geringwertige Wirtschaftsgüter	2221	3221	23	4	1 000,00	1 800,00	894,13	1 000,00	1 800,00	894,13
1/012000-400200	Dienstbekleidung	2221	3221	23	4	400,00	400,00	345,21	400,00	400,00	345,21
1/012000-456000	Büromittel	2221	3221	23	4	10 000,00	9 500,00	7 542,20	10 000,00	9 500,00	7 542,20
1/012000-457000	Druckwerke	2221	3221	23	4	5 000,00	5 500,00	4 055,25	5 000,00	5 500,00	4 055,25
1/012000-457100	Druckkosten Zentraldrucker	2221	3221	23	4	2 000,00	2 000,00	1 237,79	2 000,00	2 000,00	1 237,79
1/012000-510000	Geldbezüge Vb	2211	3211	20	3	215 600,00	197 300,00	189 066,39	215 600,00	197 300,00	189 066,39
1/012000-523000	Geringfügig Beschäftigte	2211	3211	20	3	2 800,00	2 700,00	632,88	2 800,00	2 700,00	632,88
1/012000-565000	Mehrleistungsvergütungen	2211	3211	20	3	0,00	0,00	95,50	0,00	0,00	95,50
1/012000-569000	Sonstige Nebengebühren	2211	3211	20	3	1 400,00	1 300,00	903,70	1 400,00	1 300,00	903,70
1/012000-580000	DGB zum Ausgleichsfonds für Familienbeihilfen	2212	3212	20	3	5 500,00	5 000,00	4 643,10	5 500,00	5 000,00	4 643,10
1/012000-582000	Dienstgeberbeiträge zur sozialen Sicherheit	2212	3212	20	3	44 500,00	40 900,00	38 646,07	44 500,00	40 900,00	38 646,07
1/012000-582100	Betriebliche Mitarbeitervorsorge	2212	3212	20	3	2 100,00	1 900,00	1 749,32	2 100,00	1 900,00	1 749,32

		MVAG		VC QU	AOB	Ergebnisvoranschlag			Finanzierungsvoranschlag		
		EH	FH			VA 2023	VA 2022	RA 2021	VA 2023	VA 2022	RA 2021
1/012000-591000	Dotierung von Rückstellungen für Abfertigungen	2214				2 500,00	1 800,00	3 343,24	0,00	0,00	0,00
1/012000-592000	Dotierung von Rückstellungen für Jubiläumszuwendungen	2214				2 800,00	2 700,00	7 022,13	0,00	0,00	0,00
1/012000-618000	Instandhaltung Einrichtung	2224	3224	24	4	500,00	0,00	0,00	500,00	0,00	0,00
1/012000-630000	Postdienste	2222	3222	24	4	600,00	600,00	787,79	600,00	600,00	787,79
1/012000-659000	Geldverkehrsspesen	2244	3244	24	4	500,00	400,00	306,97	500,00	400,00	293,57
1/012000-680000	Planmäßige Abschreibung	2226				600,00	600,00	576,51	0,00	0,00	0,00
1/012000-700200	Miete u. BK Lager Fundräder	2223	3223	24	4	1 800,00	1 800,00	1 798,35	1 800,00	1 800,00	1 798,35
1/012000-728000	Entgelte für sonstige Leistungen	2225	3225	24	4	1 000,00	1 000,00	908,34	1 000,00	1 000,00	908,34
1/012000-728800	Bauhofleistungen	2225	3225	24	4	1 000,00	1 000,00	0,00	1 000,00	1 000,00	0,00
1/012000-729000	Sonstige Ausgaben	2225	3225	24	4	100,00	100,00	0,00	100,00	100,00	0,00
SU 22 / 32	Summe Aufwendungen / Auszahlungen operative Gebarung					301 700,00	278 300,00	264 554,87	295 800,00	273 200,00	253 599,59
SA 0 / SA 1	(0) Nettoergebnis (21 - 22) / (1) Geldfluss operative Gebarung (31 - 32)					-300 700,00	-277 300,00	-239 062,56	-294 800,00	-272 200,00	-252 823,04
SU 23	Summe Haushaltsrücklagen					0,00	0,00	0,00	0,00	0,00	0,00
SA00	Nettoergebnis nach Zuw./Entn. Haushaltsrücklagen (Saldo 0 +/- SU23)					-300 700,00	-277 300,00	-239 062,56			
Investive Gebarung											
SU 33	Summe Einzahlungen investive Gebarung								0,00	0,00	0,00
SU 34	Summe Auszahlungen investive Gebarung								0,00	0,00	0,00
SA2	Saldo (2) Geldfluss aus der Investiven Gebarung (33 - 34)								0,00	0,00	0,00
SA3	Saldo (3) Nettofinanzierungssaldo (Saldo 1 + Saldo 2)								-294 800,00	-272 200,00	-252 823,04
Finanzierungstätigkeit											
SU 35	Summe Einzahlungen aus der Finanzierungstätigkeit								0,00	0,00	0,00
SU 36	Summe Auszahlungen aus der Finanzierungstätigkeit								0,00	0,00	0,00
SA4	Saldo (4) Geldfluss aus der Finanzierungstätigkeit (35 - 36)								0,00	0,00	0,00
SA5	Saldo (5) Geldfluss aus der voranschlagswirksamen Gebarung (Saldo 3 + Saldo 4)								-294 800,00	-272 200,00	-252 823,04
015	Pressestelle, Amtsblatt und Öffentlichkeitsarbeit										
015000	Öffentlichkeitsarbeit/Kommunikation										
Operative Gebarung											
2/015000+810000	Inserate	2114	3114	13	1	4 000,00	4 000,00	2 803,50	4 000,00	4 000,00	4 515,00
2/015000+817000	Erträge aus der Auflösung von sonstigen Rückstellungen	2117				0,00	0,00	1 396,29	0,00	0,00	0,00
SU 21 / 31	Summe Erträge / Einzahlungen operative Gebarung					4 000,00	4 000,00	4 199,79	4 000,00	4 000,00	4 515,00
1/015000-400000	Geringwertige Wirtschaftsgüter	2221	3221	23	1	1 000,00	500,00	2 883,89	1 000,00	500,00	2 883,89
1/015000-456000	Büromittel	2221	3221	23	1	500,00	500,00	222,00	500,00	500,00	222,00
1/015000-457000	Stadtnachrichten	2221	3221	23	1	25 000,00	35 000,00	26 510,13	25 000,00	35 000,00	26 510,13
1/015000-457100	Druckwerke	2221	3221	23	1	5 000,00	3 000,00	6 336,11	5 000,00	3 000,00	6 336,11
1/015000-510000	Geldbezüge Vb	2211	3211	20	3	93 500,00	85 100,00	85 520,14	93 500,00	85 100,00	85 520,14

		MVAG		VC QU	AOB	Ergebnisvoranschlag			Finanzierungsvoranschlag		
		EH	FH			VA 2023	VA 2022	RA 2021	VA 2023	VA 2022	RA 2021
1/015000-523000	Fallweise Bedienstete	2211	3211	20	3	3 000,00	3 000,00	2 121,02	3 000,00	3 000,00	2 121,02
1/015000-565000	Mehrleistungsvergütungen	2211	3211	20	3	0,00	0,00	48,48	0,00	0,00	48,48
1/015000-580000	DGB zum Ausgleichsfonds für Familienbeihilfen	2212	3212	20	3	3 800,00	3 500,00	3 414,00	3 800,00	3 500,00	3 414,00
1/015000-582000	Dienstgeberbeiträge zur sozialen Sicherheit	2212	3212	20	3	19 100,00	17 500,00	17 438,35	19 100,00	17 500,00	17 438,35
1/015000-582100	Betriebliche Mitarbeitervorsorge	2212	3212	20	3	1 500,00	1 300,00	1 265,01	1 500,00	1 300,00	1 265,01
1/015000-592000	Dotierung von Rückstellungen für Jubiläumszuwendungen	2214				700,00	700,00	439,48	0,00	0,00	0,00
1/015000-630000	Postdienste	2222	3222	24	1	1 500,00	1 500,00	1 105,42	1 500,00	1 500,00	1 105,42
1/015000-680000	Planmäßige Abschreibung	2226				800,00	500,00	523,86	0,00	0,00	0,00
1/015000-710000	Werbeabgabe	2225	3225	24	1	100,00	100,00	367,77	100,00	100,00	367,77
1/015000-724000	Reisegebühren	2225	3225	24	3	500,00	500,00	0,00	500,00	500,00	0,00
1/015000-728000	Entgelte für sonstige Leistungen	2225	3225	24	1	26 000,00	26 000,00	24 347,77	26 000,00	26 000,00	23 455,97
1/015000-728300	TV- und Videoproduktionen	2225	3225	24	1	3 500,00	3 500,00	3 582,00	3 500,00	3 500,00	3 582,00
1/015000-728800	Bauhofleistungen	2225	3225	24	1	1 000,00	1 000,00	1 725,00	1 000,00	1 000,00	1 725,00
1/015000-729000	Info-Veranstaltungen	2225	3225	24	1	3 000,00	3 000,00	3 177,67	3 000,00	3 000,00	3 016,37
SU 22 / 32	Summe Aufwendungen / Auszahlungen operative Gebarung					189 500,00	186 200,00	181 028,10	188 000,00	185 000,00	179 011,66
SA 0 / SA 1	(0) Nettoergebnis (21 - 22) / (1) Geldfluss operative Gebarung (31 - 32)					-185 500,00	-182 200,00	-176 828,31	-184 000,00	-181 000,00	-174 496,66
SU 23	Summe Haushaltsrücklagen					0,00	0,00	0,00	0,00	0,00	0,00
SA00	Nettoergebnis nach Zuw./Entn. Haushaltsrücklagen (Saldo 0 +/- SU23)					-185 500,00	-182 200,00	-176 828,31			
Investive Gebarung											
SU 33	Summe Einzahlungen investive Gebarung								0,00	0,00	0,00
1/015000-042000	Amtsausstattung		3415	2 41	1	0,00	0,00	0,00	0,00	1 200,00	0,00
SU 34	Summe Auszahlungen investive Gebarung								0,00	1 200,00	0,00
SA2	Saldo (2) Geldfluss aus der Investiven Gebarung (33 - 34)								0,00	-1 200,00	0,00
SA3	Saldo (3) Nettofinanzierungssaldo (Saldo 1 + Saldo 2)								-184 000,00	-182 200,00	-174 496,66
Finanzierungstätigkeit											
SU 35	Summe Einzahlungen aus der Finanzierungstätigkeit								0,00	0,00	0,00
SU 36	Summe Auszahlungen aus der Finanzierungstätigkeit								0,00	0,00	0,00
SA4	Saldo (4) Geldfluss aus der Finanzierungstätigkeit (35 - 36)								0,00	0,00	0,00
SA5	Saldo (5) Geldfluss aus der voranschlagswirksamen Gebarung (Saldo 3 + Saldo 4)								-184 000,00	-182 200,00	-174 496,66
016	Elektronische Datenverarbeitung										
016000	Referat Informationstechnologie										
Operative Gebarung											
2/016000+817000	Erträge aus der Auflösung von sonstigen Rückstellungen	2117				11 000,00	0,00	0,00	0,00	0,00	0,00
SU 21 / 31	Summe Erträge / Einzahlungen operative Gebarung					11 000,00	0,00	0,00	0,00	0,00	0,00

		MVAG		VC QU	AOB	Ergebnisvoranschlag			Finanzierungsvoranschlag		
		EH	FH			VA 2023	VA 2022	RA 2021	VA 2023	VA 2022	RA 2021
1/016000-400000	Geringwertige Wirtschaftsgüter	2221	3221	23	5	17 000,00	17 000,00	18 198,83	17 000,00	17 000,00	18 630,17
1/016000-456000	Büromittel	2221	3221	23	5	1 000,00	1 000,00	538,89	1 000,00	1 000,00	538,89
1/016000-457000	Druckwerke	2221	3221	23	5	200,00	200,00	167,74	200,00	200,00	167,74
1/016000-510000	Geldbezüge Vb	2211	3211	20	3	260 800,00	230 000,00	195 272,91	260 800,00	230 000,00	195 272,91
1/016000-523000	Fallweise Bedienstete	2211	3211	20	3	3 000,00	3 000,00	2 666,31	3 000,00	3 000,00	2 666,31
1/016000-565000	Mehrleistungsvergütungen	2211	3211	20	3	30 000,00	30 000,00	30 927,98	30 000,00	30 000,00	30 927,98
1/016000-569000	Sonstige Nebengebühren	2211	3211	20	3	0,00	0,00	1 167,24	0,00	0,00	1 167,24
1/016000-580000	DGB zum Ausgleichsfonds für Familienbeihilfen	2212	3212	20	3	10 500,00	8 900,00	8 886,20	10 500,00	8 900,00	8 886,20
1/016000-582000	Dienstgeberbeiträge zur sozialen Sicherheit	2212	3212	20	3	58 500,00	51 700,00	44 082,76	58 500,00	51 700,00	44 082,76
1/016000-582100	Betriebliche Mitarbeitervorsorge	2212	3212	20	3	2 800,00	2 600,00	1 766,53	2 800,00	2 600,00	1 766,53
1/016000-590000	Ausbildungskosten	2212	3212	20	3	8 000,00	8 000,00	70,00	8 000,00	8 000,00	70,00
1/016000-591000	Dotierung von Rückstellungen für Abfertigungen	2214				2 800,00	2 200,00	3 057,59	0,00	0,00	0,00
1/016000-592000	Dotierung von Rückstellungen für Jubiläumswendungen	2214				2 900,00	2 600,00	2 457,58	0,00	0,00	0,00
1/016000-618000	Hardware Wartungskosten	2224	3224	24	5	10 000,00	8 000,00	7 464,83	10 000,00	8 000,00	7 464,83
1/016000-630000	Postdienste	2222	3222	24	5	100,00	100,00	11,82	100,00	100,00	11,82
1/016000-631000	Telekommunikationsdienste	2222	3222	24	5	26 000,00	25 000,00	20 820,24	26 000,00	25 000,00	20 820,24
1/016000-631100	Postleitungen	2222	3222	24	5	2 200,00	1 700,00	990,97	2 200,00	1 700,00	990,97
1/016000-650000	Zinsen Finanzschulden Inland	2241	3241	25	21	5 300,00	1 100,00	763,52	5 300,00	1 100,00	763,52
1/016000-670000	Versicherungen	2222	3222	24	22	10 800,00	10 600,00	10 521,54	10 800,00	10 600,00	10 521,54
1/016000-680000	Planmäßige Abschreibung	2226				79 600,00	79 600,00	80 302,17	0,00	0,00	0,00
1/016000-700000	Miete Drucker inkl. Wartung	2223	3223	24	5	12 700,00	11 900,00	11 049,55	12 700,00	11 900,00	11 049,55
1/016000-700100	Miete LAD-EDV	2223	3223	24	5	34 000,00	32 000,00	27 344,63	34 000,00	32 000,00	27 344,63
1/016000-724000	Reisegebühren	2225	3225	24	3	3 000,00	4 000,00	1 470,42	3 000,00	4 000,00	1 470,42
1/016000-726000	Mitgliedsbeiträge	2225	3225	24	5	500,00	500,00	446,00	500,00	500,00	446,00
1/016000-728000	Entgelte für sonstige Leistungen	2225	3225	24	5	40 000,00	39 000,00	26 234,16	40 000,00	39 000,00	26 568,07
1/016000-728100	Internet Homepage	2225	3225	24	5	10 000,00	10 000,00	2 054,94	10 000,00	10 000,00	2 054,94
1/016000-728200	Software Wartungskosten	2225	3225	24	5	152 000,00	146 000,00	139 195,30	152 000,00	146 000,00	136 004,33
1/016000-728800	Bauhofleistungen	2225	3225	24	5	2 000,00	2 000,00	1 690,50	2 000,00	2 000,00	1 690,50
1/016000-729100	Campusnetz	2225	3225	24	5	3 900,00	3 500,00	1 250,72	3 900,00	3 500,00	1 250,72
SU 22 / 32	Summe Aufwendungen / Auszahlungen operative Gebarung					789 600,00	732 200,00	640 871,87	704 300,00	647 800,00	552 628,81
SA 0 / SA 1	(0) Nettoergebnis (21 - 22) / (1) Geldfluss operative Gebarung (31 - 32)					-778 600,00	-732 200,00	-640 871,87	-704 300,00	-647 800,00	-552 628,81
SU 23	Summe Haushaltsrücklagen					0,00	0,00	0,00	0,00	0,00	0,00
SA00	Nettoergebnis nach Zuw./Entn. Haushaltsrücklagen (Saldo 0 +/- SU23)					-778 600,00	-732 200,00	-640 871,87			
Investive Gebarung											
SU 33	Summe Einzahlungen investive Gebarung								0,00	0,00	0,00
5/016000-042000	Amtsausstattung	3415	1 41	5		0,00	0,00	0,00	119 000,00	165 000,00	156 510,35

		MVAG VC QU AOB			Ergebnisvoranschlag			Finanzierungsvoranschlag			
		EH	FH		VA 2023	VA 2022	RA 2021	VA 2023	VA 2022	RA 2021	
1/016000-042000	Amtsausstattung		3415	2 41	5	0,00	0,00	0,00	0,00	0,00	1 229,87
SU 34	Summe Auszahlungen investive Gebarung								119 000,00	165 000,00	157 740,22
SA2	Saldo (2) Geldfluss aus der Investiven Gebarung (33 – 34)								-119 000,00	-165 000,00	-157 740,22
SA3	Saldo (3) Nettofinanzierungssaldo (Saldo 1 + Saldo 2)								-823 300,00	-812 800,00	-710 369,03
Finanzierungstätigkeit											
6/016000+346000	Schuldaufnahme Finanzunternehmungen		3514	1 55	21	0,00	0,00	0,00	119 000,00	169 000,00	120 000,00
SU 35	Summe Einzahlungen aus der Finanzierungstätigkeit								119 000,00	169 000,00	120 000,00
1/016000-346000	Schuldrückzahlung Finanzunternehmungen		3614	65	21	0,00	0,00	0,00	120 400,00	84 400,00	60 359,98
SU 36	Summe Auszahlungen aus der Finanzierungstätigkeit								120 400,00	84 400,00	60 359,98
SA4	Saldo (4) Geldfluss aus der Finanzierungstätigkeit (35 – 36)								-1 400,00	84 600,00	59 640,02
SA5	Saldo (5) Geldfluss aus der voranschlagswirksamen Gebarung (Saldo 3 + Saldo 4)								-824 700,00	-728 200,00	-650 729,01
019	Repräsentation										
019000	Repräsentation										
Operative Gebarung											
SU 21 / 31	Summe Erträge / Einzahlungen operative Gebarung					0,00	0,00	0,00	0,00	0,00	0,00
1/019000-723000	Repräsentationsausgaben		2225	3225	24 1	18 000,00	18 000,00	13 645,61	18 000,00	18 000,00	13 095,11
1/019000-723100	Repräsentationsausgaben Feuerwehren		2225	3225	24 1	5 000,00	5 000,00	1 886,10	5 000,00	5 000,00	1 886,10
SU 22 / 32	Summe Aufwendungen / Auszahlungen operative Gebarung					23 000,00	23 000,00	15 531,71	23 000,00	23 000,00	14 981,21
SA 0 / SA 1	(0) Nettoergebnis (21 - 22) / (1) Geldfluss operative Gebarung (31 – 32)					-23 000,00	-23 000,00	-15 531,71	-23 000,00	-23 000,00	-14 981,21
SU 23	Summe Haushaltsrücklagen					0,00	0,00	0,00	0,00	0,00	0,00
SA00	Nettoergebnis nach Zuw./Entn. Haushaltsrücklagen (Saldo 0 +/- SU23)					-23 000,00	-23 000,00	-15 531,71			
Investive Gebarung											
SU 33	Summe Einzahlungen investive Gebarung								0,00	0,00	0,00
SU 34	Summe Auszahlungen investive Gebarung								0,00	0,00	0,00
SA2	Saldo (2) Geldfluss aus der Investiven Gebarung (33 – 34)								0,00	0,00	0,00
SA3	Saldo (3) Nettofinanzierungssaldo (Saldo 1 + Saldo 2)								-23 000,00	-23 000,00	-14 981,21
Finanzierungstätigkeit											
SU 35	Summe Einzahlungen aus der Finanzierungstätigkeit								0,00	0,00	0,00
SU 36	Summe Auszahlungen aus der Finanzierungstätigkeit								0,00	0,00	0,00
SA4	Saldo (4) Geldfluss aus der Finanzierungstätigkeit (35 – 36)								0,00	0,00	0,00
SA5	Saldo (5) Geldfluss aus der voranschlagswirksamen Gebarung (Saldo 3 + Saldo 4)								-23 000,00	-23 000,00	-14 981,21

		MVAG		VC QU	AOB	Ergebnisvoranschlag			Finanzierungsvoranschlag			
		EH	FH			VA 2023	VA 2022	RA 2021	VA 2023	VA 2022	RA 2021	
02	Hauptverwaltung											
021	Statistisches Amt											
021000	Statistisches Amt											
Operative Gebarung												
2/021000+816000	Kostenersätze	2114	3114	13	4	100,00	100,00	126,16	100,00	100,00	126,16	
SU 21 / 31	Summe Erträge / Einzahlungen operative Gebarung					100,00	100,00	126,16	100,00	100,00	126,16	
SU 22 / 32	Summe Aufwendungen / Auszahlungen operative Gebarung					0,00	0,00	0,00	0,00	0,00	0,00	
SA 0 / SA 1	(0) Nettoergebnis (21 - 22) / (1) Geldfluss operative Gebarung (31 - 32)					100,00	100,00	126,16	100,00	100,00	126,16	
SU 23	Summe Haushaltsrücklagen					0,00	0,00	0,00	0,00	0,00	0,00	
SA00	Nettoergebnis nach Zuw./Entn. Haushaltsrücklagen (Saldo 0 +/- SU23)					100,00	100,00	126,16				
Investive Gebarung												
SU 33	Summe Einzahlungen investive Gebarung								0,00	0,00	0,00	
SU 34	Summe Auszahlungen investive Gebarung								0,00	0,00	0,00	
SA2	Saldo (2) Geldfluss aus der Investiven Gebarung (33 - 34)								0,00	0,00	0,00	
SA3	Saldo (3) Nettofinanzierungssaldo (Saldo 1 + Saldo 2)								100,00	100,00	126,16	
Finanzierungstätigkeit												
SU 35	Summe Einzahlungen aus der Finanzierungstätigkeit								0,00	0,00	0,00	
SU 36	Summe Auszahlungen aus der Finanzierungstätigkeit								0,00	0,00	0,00	
SA4	Saldo (4) Geldfluss aus der Finanzierungstätigkeit (35 - 36)								0,00	0,00	0,00	
SA5	Saldo (5) Geldfluss aus der voranschlagswirksamen Gebarung (Saldo 3 + Saldo 4)								100,00	100,00	126,16	
022	Standesamt											
022000	Standesamt / Staatsbürgerschaftsam/ Archiv											
Operative Gebarung												
2/022000+816000	Kostenersätze	2114	3114	13	1	3 000,00	3 000,00	2 772,00	3 000,00	3 000,00	2 772,00	
2/022000+817000	Erträge aus der Auflösung von sonstigen Rückstellungen	2117				45 500,00	0,00	0,00	0,00	0,00	0,00	
SU 21 / 31	Summe Erträge / Einzahlungen operative Gebarung					48 500,00	3 000,00	2 772,00	3 000,00	3 000,00	2 772,00	
1/022000-400000	Geringwertige Wirtschaftsgüter	2221	3221	23	1	2 000,00	1 000,00	2 817,60	2 000,00	1 000,00	2 364,36	
1/022000-456000	Büromittel	2221	3221	23	1	400,00	800,00	693,36	400,00	800,00	693,36	
1/022000-457000	Druckwerke	2221	3221	23	1	300,00	6 000,00	1 399,61	300,00	6 000,00	1 399,61	
1/022000-510000	Geldbezüge Vb	2211	3211	20	3	99 500,00	110 900,00	99 634,68	99 500,00	110 900,00	99 634,68	
1/022000-511100	Abfertigungen	2211	3211	20	3	48 500,00	0,00	0,00	48 500,00	0,00	0,00	
1/022000-565000	Mehrleistungsvergütungen	2211	3211	20	3	13 000,00	7 500,00	5 224,95	13 000,00	7 500,00	5 224,95	
1/022000-566000	Dienstjubiläen	2212	3212	20	3	0,00	4 900,00	0,00	0,00	4 900,00	0,00	
1/022000-569000	Sonstige Nebengebühren	2211	3211	20	3	1 600,00	1 500,00	1 419,61	1 600,00	1 500,00	1 419,61	

		MVAG		VC QU	AOB	Ergebnisvoranschlag			Finanzierungsvoranschlag		
		EH	FH			VA 2023	VA 2022	RA 2021	VA 2023	VA 2022	RA 2021
1/022000-580000	DGB zum Ausgleichsfonds für Familienbeihilfen	2212	3212	20	3	4 500,00	4 800,00	4 210,86	4 500,00	4 800,00	4 210,86
1/022000-582000	Dienstgeberbeiträge zur sozialen Sicherheit	2212	3212	20	3	23 400,00	25 100,00	22 508,15	23 400,00	25 100,00	22 508,15
1/022000-582100	Betriebliche Mitarbeitervorsorge	2212	3212	20	3	700,00	500,00	346,89	700,00	500,00	346,89
1/022000-591000	Dotierung von Rückstellungen für Abfertigungen	2214				1 000,00	2 000,00	2 529,41	0,00	0,00	0,00
1/022000-592000	Dotierung von Rückstellungen für Jubiläumszuwendungen	2214				900,00	900,00	4 971,08	0,00	0,00	0,00
1/022000-618000	Instandhaltung Einrichtung	2224	3224	24	1	0,00	0,00	2 050,00	0,00	0,00	2 050,00
1/022000-630000	Postdienste	2222	3222	24	1	800,00	8 500,00	697,43	800,00	8 500,00	697,43
1/022000-631000	Telekommunikationsdienste	2222	3222	24	5	700,00	500,00	430,49	700,00	500,00	430,49
1/022000-659000	Geldverkehrsspesen	2244	3244	24	1	200,00	200,00	77,12	200,00	200,00	75,63
1/022000-724000	Reisegebühren	2225	3225	24	3	300,00	300,00	82,28	300,00	300,00	82,28
1/022000-728000	Entgelte für sonstige Leistungen	2225	3225	24	1	1 200,00	7 000,00	5,37	1 200,00	7 000,00	5,37
SU 22 / 32	Summe Aufwendungen / Auszahlungen operative Gebarung					199 000,00	182 400,00	149 098,89	197 100,00	179 500,00	141 143,67
SA 0 / SA 1	(0) Nettoergebnis (21 - 22) / (1) Geldfluss operative Gebarung (31 - 32)					-150 500,00	-179 400,00	-146 326,89	-194 100,00	-176 500,00	-138 371,67
SU 23	Summe Haushaltsrücklagen					0,00	0,00	0,00	0,00	0,00	0,00
SA00	Nettoergebnis nach Zuw./Entn. Haushaltsrücklagen (Saldo 0 +/- SU23)					-150 500,00	-179 400,00	-146 326,89			
Investive Gebarung											
SU 33	Summe Einzahlungen investive Gebarung								0,00	0,00	0,00
SU 34	Summe Auszahlungen investive Gebarung								0,00	0,00	0,00
SA2	Saldo (2) Geldfluss aus der Investiven Gebarung (33 - 34)								0,00	0,00	0,00
SA3	Saldo (3) Nettofinanzierungssaldo (Saldo 1 + Saldo 2)								-194 100,00	-176 500,00	-138 371,67
Finanzierungstätigkeit											
SU 35	Summe Einzahlungen aus der Finanzierungstätigkeit								0,00	0,00	0,00
SU 36	Summe Auszahlungen aus der Finanzierungstätigkeit								0,00	0,00	0,00
SA4	Saldo (4) Geldfluss aus der Finanzierungstätigkeit (35 - 36)								0,00	0,00	0,00
SA5	Saldo (5) Geldfluss aus der voranschlagswirksamen Gebarung (Saldo 3 + Saldo 4)								-194 100,00	-176 500,00	-138 371,67
023	Einwohneramt										
023000	Einwohneramt										
Operative Gebarung											
2/023000+808000	Drucksortenverkauf	2116	3116	16	4	200,00	200,00	195,00	200,00	200,00	195,00
2/023000+816000	Kostenersätze	2114	3114	13	4	500,00	500,00	0,00	500,00	500,00	0,00
2/023000+817000	Erträge aus der Auflösung von sonstigen Rückstellungen	2117				0,00	0,00	10 514,59	0,00	0,00	0,00
SU 21 / 31	Summe Erträge / Einzahlungen operative Gebarung					700,00	700,00	10 709,59	700,00	700,00	195,00
1/023000-400000	Geringwertige Wirtschaftsgüter	2221	3221	23	4	100,00	100,00	0,00	100,00	100,00	0,00

		MVAG		VC QU	AOB	Ergebnisvoranschlag			Finanzierungsvoranschlag		
		EH	FH			VA 2023	VA 2022	RA 2021	VA 2023	VA 2022	RA 2021
1/023000-456000	Büromittel	2221	3221	23	4	200,00	200,00	179,57	200,00	200,00	179,57
1/023000-457000	Druckwerke	2221	3221	23	4	700,00	700,00	624,00	700,00	700,00	624,00
1/023000-510000	Geldbezüge Vb	2211	3211	20	3	42 600,00	38 100,00	36 291,42	42 600,00	38 100,00	36 291,42
1/023000-569000	Sonstige Nebengebühren	2211	3211	20	3	0,00	0,00	38,80	0,00	0,00	38,80
1/023000-580000	DGB zum Ausgleichsfonds für Familienbeihilfen	2212	3212	20	3	1 700,00	1 500,00	1 408,09	1 700,00	1 500,00	1 408,09
1/023000-582000	Dienstgeberbeiträge zur sozialen Sicherheit	2212	3212	20	3	8 500,00	7 500,00	7 187,34	8 500,00	7 500,00	7 187,34
1/023000-582100	Betriebliche Mitarbeitervorsorge	2212	3212	20	3	700,00	600,00	534,72	700,00	600,00	534,72
1/023000-592000	Dotierung von Rückstellungen für Jubiläumsszuwendungen	2214				800,00	900,00	10 073,40	0,00	0,00	0,00
1/023000-618000	Instandhaltung Einrichtung	2224	3224	24	4	100,00	100,00	0,00	100,00	100,00	0,00
1/023000-630000	Postdienste	2222	3222	24	4	500,00	500,00	416,96	500,00	500,00	416,96
1/023000-724000	Reisegebühren	2225	3225	24	3	0,00	0,00	18,06	0,00	0,00	18,06
SU 22 / 32	Summe Aufwendungen / Auszahlungen operative Gebarung					55 900,00	50 200,00	56 772,36	55 100,00	49 300,00	46 698,96
SA 0 / SA 1	(0) Nettoergebnis (21 - 22) / (1) Geldfluss operative Gebarung (31 – 32)					-55 200,00	-49 500,00	-46 062,77	-54 400,00	-48 600,00	-46 503,96
SU 23	Summe Haushaltsrücklagen					0,00	0,00	0,00	0,00	0,00	0,00
SA00	Nettoergebnis nach Zuw./Entn. Haushaltsrücklagen (Saldo 0 +/- SU23)					-55 200,00	-49 500,00	-46 062,77			
Investive Gebarung											
SU 33	Summe Einzahlungen investive Gebarung								0,00	0,00	0,00
SU 34	Summe Auszahlungen investive Gebarung								0,00	0,00	0,00
SA2	Saldo (2) Geldfluss aus der Investiven Gebarung (33 – 34)								0,00	0,00	0,00
SA3	Saldo (3) Nettofinanzierungssaldo (Saldo 1 + Saldo 2)								-54 400,00	-48 600,00	-46 503,96
Finanzierungstätigkeit											
SU 35	Summe Einzahlungen aus der Finanzierungstätigkeit								0,00	0,00	0,00
SU 36	Summe Auszahlungen aus der Finanzierungstätigkeit								0,00	0,00	0,00
SA4	Saldo (4) Geldfluss aus der Finanzierungstätigkeit (35 – 36)								0,00	0,00	0,00
SA5	Saldo (5) Geldfluss aus der voranschlagswirksamen Gebarung (Saldo 3 + Saldo 4)								-54 400,00	-48 600,00	-46 503,96
024	Wahlamt										
024000	Wahlamt										
Operative Gebarung											
2/024000+816000	Kostenersätze	2114	3114	13	4	11 000,00	11 000,00	18 371,79	11 000,00	11 000,00	18 371,79
2/024000+817000	Erträge aus der Auflösung von sonstigen Rückstellungen	2117				6 500,00	0,00	0,00	0,00	0,00	0,00
SU 21 / 31	Summe Erträge / Einzahlungen operative Gebarung					17 500,00	11 000,00	18 371,79	11 000,00	11 000,00	18 371,79
1/024000-400000	Geringwertige Wirtschaftsgüter	2221	3221	23	4	1 500,00	3 500,00	780,00	1 500,00	3 500,00	780,00
1/024000-456000	Büromittel	2221	3221	23	4	1 000,00	3 000,00	229,68	1 000,00	3 000,00	229,68
1/024000-457000	Druckwerke	2221	3221	23	4	4 000,00	8 500,00	3 352,80	4 000,00	8 500,00	352,80

		MVAG		VC QU	AOB	Ergebnisvoranschlag			Finanzierungsvoranschlag		
		EH	FH			VA 2023	VA 2022	RA 2021	VA 2023	VA 2022	RA 2021
1/024000-510000	Geldbezüge Vb	2211	3211	20	3	6 800,00	7 700,00	7 286,90	6 800,00	7 700,00	7 286,90
1/024000-511100	Abfertigungen	2211	3211	20	3	7 000,00	0,00	0,00	7 000,00	0,00	0,00
1/024000-565000	Mehrleistungsvergütungen	2211	3211	20	3	10 000,00	25 000,00	3 636,71	10 000,00	25 000,00	3 636,71
1/024000-580000	DGB zum Ausgleichsfonds für Familienbeihilfen	2212	3212	20	3	700,00	1 300,00	425,97	700,00	1 300,00	425,97
1/024000-582000	Dienstgeberbeiträge zur sozialen Sicherheit	2212	3212	20	3	3 600,00	6 600,00	2 290,53	3 600,00	6 600,00	2 290,53
1/024000-582100	Betriebliche Mitarbeitervorsorge	2212	3212	20	3	0,00	200,00	0,57	0,00	200,00	0,57
1/024000-591000	Dotierung von Rückstellungen für Abfertigungen	2214				0,00	200,00	269,65	0,00	0,00	0,00
1/024000-630000	Postdienste	2222	3222	24	4	30 000,00	45 500,00	18 904,17	30 000,00	45 500,00	6 349,31
1/024000-724000	Reisegebühren	2225	3225	24	3	100,00	100,00	11,72	100,00	100,00	11,72
1/024000-728000	Entgelte für sonstige Leistungen	2225	3225	24	4	2 000,00	10 500,00	0,00	2 000,00	10 500,00	0,00
1/024000-728100	Entschädigung Wahlkommissionen	2225	3225	24	4	12 000,00	18 000,00	0,00	12 000,00	18 000,00	0,00
1/024000-728800	Bauhofleistungen	2225	3225	24	4	10 000,00	15 000,00	0,00	10 000,00	15 000,00	0,00
SU 22 / 32	Summe Aufwendungen / Auszahlungen operative Gebarung					88 700,00	145 100,00	37 188,70	88 700,00	144 900,00	21 364,19
SA 0 / SA 1	(0) Nettoergebnis (21 - 22) / (1) Geldfluss operative Gebarung (31 - 32)					-71 200,00	-134 100,00	-18 816,91	-77 700,00	-133 900,00	-2 992,40
SU 23	Summe Haushaltsrücklagen					0,00	0,00	0,00	0,00	0,00	0,00
SA00	Nettoergebnis nach Zuw./Entn. Haushaltsrücklagen (Saldo 0 +/- SU23)					-71 200,00	-134 100,00	-18 816,91			
Investive Gebarung											
SU 33	Summe Einzahlungen investive Gebarung								0,00	0,00	0,00
SU 34	Summe Auszahlungen investive Gebarung								0,00	0,00	0,00
SA2	Saldo (2) Geldfluss aus der Investiven Gebarung (33 - 34)								0,00	0,00	0,00
SA3	Saldo (3) Nettofinanzierungssaldo (Saldo 1 + Saldo 2)								-77 700,00	-133 900,00	-2 992,40
Finanzierungstätigkeit											
SU 35	Summe Einzahlungen aus der Finanzierungstätigkeit								0,00	0,00	0,00
SU 36	Summe Auszahlungen aus der Finanzierungstätigkeit								0,00	0,00	0,00
SA4	Saldo (4) Geldfluss aus der Finanzierungstätigkeit (35 - 36)								0,00	0,00	0,00
SA5	Saldo (5) Geldfluss aus der voranschlagswirksamen Gebarung (Saldo 3 + Saldo 4)								-77 700,00	-133 900,00	-2 992,40
029	Amtsgebäude										
029000	Amtsgebäude										
Operative Gebarung											
2/029000+813000	Erträge aus der Auflösung von Investitionszuschüssen (Kapitaltransfers)	2127				900,00	0,00	445,83	0,00	0,00	0,00
2/029000+827000	Personalkostenersätze	2116	3116	18	3	0,00	0,00	4 821,46	0,00	0,00	4 821,46
2/029000+829000	Sonstige Einnahmen	2116	3116	18	22	1 500,00	1 300,00	2 610,00	1 500,00	1 300,00	2 610,00
SU 21 / 31	Summe Erträge / Einzahlungen operative Gebarung					2 400,00	1 300,00	7 877,29	1 500,00	1 300,00	7 431,46
1/029000-400000	Geringwertige Wirtschaftsgüter	2221	3221	23	22	3 000,00	2 900,00	7 191,94	3 000,00	2 900,00	7 191,94

		MVAG		VC QU	AOB	Ergebnisvoranschlag			Finanzierungsvoranschlag		
		EH	FH			VA 2023	VA 2022	RA 2021	VA 2023	VA 2022	RA 2021
1/029000-400200	Dienstbekleidung	2221	3221	23	22	200,00	300,00	137,97	200,00	300,00	137,97
1/029000-452000	Treibstoffe	2221	3221	23	22	3 400,00	3 000,00	2 916,91	3 400,00	3 000,00	2 972,11
1/029000-454000	Reinigungsmittel	2221	3221	23	22	7 500,00	7 600,00	5 443,00	7 500,00	7 600,00	5 443,00
1/029000-459000	Sonstige Verbrauchsgüter	2221	3221	23	22	800,00	1 000,00	1 293,81	800,00	1 000,00	1 293,81
1/029000-510000	Geldbezüge Vb	2211	3211	20	3	83 300,00	74 800,00	58 486,05	83 300,00	74 800,00	58 486,05
1/029000-523000	Fallweise Bedienstete	2211	3211	20	3	6 000,00	6 000,00	12 813,37	6 000,00	6 000,00	12 813,37
1/029000-565000	Mehrleistungsvergütungen	2211	3211	20	3	3 000,00	3 000,00	2 758,74	3 000,00	3 000,00	2 758,74
1/029000-580000	DGB zum Ausgleichsfonds für Familienbeihilfen	2212	3212	20	3	3 600,00	3 300,00	2 930,64	3 600,00	3 300,00	2 930,64
1/029000-582000	Dienstgeberbeiträge zur sozialen Sicherheit	2212	3212	20	3	18 400,00	16 600,00	14 925,56	18 400,00	16 600,00	14 925,56
1/029000-582100	Betriebliche Mitarbeitervorsorge	2212	3212	20	3	1 500,00	1 300,00	1 128,59	1 500,00	1 300,00	1 128,59
1/029000-592000	Dotierung von Rückstellungen für Jubiläumswendungen	2214				800,00	800,00	762,56	0,00	0,00	0,00
1/029000-600000	Strom	2222	3222	24	22	38 000,00	20 000,00	14 057,58	38 000,00	20 000,00	14 057,58
1/029000-600100	Gasbezug	2222	3222	24	22	10 000,00	6 600,00	2 635,20	10 000,00	6 600,00	2 635,20
1/029000-600300	Wärmelieferung	2222	3222	24	22	18 000,00	16 800,00	12 304,13	18 000,00	16 800,00	12 304,13
1/029000-614000	Instandhaltung Gebäude	2224	3224	24	22	63 000,00	33 500,00	34 043,91	63 000,00	33 500,00	32 071,08
1/029000-617000	Instandhaltung Fahrzeuge	2224	3224	24	22	3 300,00	2 700,00	5 104,13	3 300,00	2 700,00	5 104,13
1/029000-618000	Instandhaltung Einrichtung	2224	3224	24	22	4 000,00	4 500,00	6 240,01	4 000,00	4 500,00	6 240,01
1/029000-618100	Instandhaltung Telefonanlage	2224	3224	24	5	7 000,00	7 000,00	0,00	7 000,00	7 000,00	0,00
1/029000-631000	Telekommunikationsdienste	2222	3222	24	5	19 500,00	18 000,00	16 096,37	19 500,00	18 000,00	16 095,84
1/029000-650000	Zinsen Finanzschulden Inland	2241	3241	25	21	0,00	100,00	29,16	0,00	100,00	29,16
1/029000-670000	Versicherungen	2222	3222	24	22	14 200,00	13 600,00	12 961,39	14 200,00	13 600,00	12 961,39
1/029000-680000	Planmäßige Abschreibung	2226				86 500,00	83 700,00	81 843,94	0,00	0,00	0,00
1/029000-705010	Leasing Fahrzeuge	2223	3223	24	22	2 500,00	2 400,00	2 427,24	2 500,00	2 400,00	2 427,24
1/029000-710000	Öffentliche Abgaben gem. FAG	2225	3225	24	22	2 000,00	2 500,00	1 954,02	2 000,00	2 500,00	1 954,02
1/029000-711000	Gebühren für die Benützung von Gemeindeeinrichtungen gem. FAG	2225	3225	24	22	10 500,00	10 300,00	10 426,81	10 500,00	10 300,00	10 426,81
1/029000-728000	Entgelte für sonstige Leistungen	2225	3225	24	22	2 500,00	2 600,00	2 579,97	2 500,00	2 600,00	2 706,29
1/029000-728500	Anerkennungsbeiträge gemeinn. Hilfsarbeiten	2225	3225	24	3	0,00	1 000,00	350,00	0,00	1 000,00	350,00
1/029000-728800	Bauhofleistungen	2225	3225	24	22	25 000,00	25 000,00	11 816,25	25 000,00	25 000,00	11 816,25
SU 22 / 32	Summe Aufwendungen / Auszahlungen operative Gebarung					437 500,00	370 900,00	325 659,25	350 200,00	286 400,00	241 260,91
SA 0 / SA 1	(0) Nettoergebnis (21 - 22) / (1) Geldfluss operative Gebarung (31 - 32)					-435 100,00	-369 600,00	-317 781,96	-348 700,00	-285 100,00	-233 829,45
SU 23	Summe Haushaltsrücklagen					0,00	0,00	0,00	0,00	0,00	0,00
SA00	Nettoergebnis nach Zuw./Entn. Haushaltsrücklagen (Saldo 0 +/- SU23)					-435 100,00	-369 600,00	-317 781,96			
Investive Gebarung											
2/029000+300000	Kapitaltransfers von Bund, Bundesfonds und Bundeskammern		3331	33		0,00	0,00	0,00	0,00	0,00	2 000,00

		MVAG		VC QU	AOB	Ergebnisvoranschlag			Finanzierungsvoranschlag		
		EH	FH			VA 2023	VA 2022	RA 2021	VA 2023	VA 2022	RA 2021
2/029000+301000	Kapitaltransfers von Ländern, Landesfonds und Landeskammern		3331	33	22	0,00	0,00	0,00	0,00	0,00	5 000,00
SU 33	Summe Einzahlungen investive Gebarung								0,00	0,00	7 000,00
1/029000-040000	Fahrzeuge		3414	2 41	22	0,00	0,00	0,00	0,00	0,00	33 342,00
1/029000-042000	Betriebsausstattung		3415	2 41	22	0,00	0,00	0,00	10 000,00	36 000,00	6 571,02
1/029000-042100	Betriebsausstattung Telefonanlage		3415	2 41	5	0,00	0,00	0,00	3 000,00	3 000,00	0,00
SU 34	Summe Auszahlungen investive Gebarung								13 000,00	39 000,00	39 913,02
SA2	Saldo (2) Geldfluss aus der Investiven Gebarung (33 – 34)								-13 000,00	-39 000,00	-32 913,02
SA3	Saldo (3) Nettofinanzierungssaldo (Saldo 1 + Saldo 2)								-361 700,00	-324 100,00	-266 742,47
Finanzierungstätigkeit											
SU 35	Summe Einzahlungen aus der Finanzierungstätigkeit								0,00	0,00	0,00
1/029000-346000	Schuldrückzahlung Finanzunternehmungen		3614	65	21	0,00	0,00	0,00	0,00	2 100,00	2 125,82
SU 36	Summe Auszahlungen aus der Finanzierungstätigkeit								0,00	2 100,00	2 125,82
SA4	Saldo (4) Geldfluss aus der Finanzierungstätigkeit (35 – 36)								0,00	-2 100,00	-2 125,82
SA5	Saldo (5) Geldfluss aus der voranschlagswirksamen Gebarung (Saldo 3 + Saldo 4)								-361 700,00	-326 200,00	-268 868,29
029100	BH - Aussenstelle										
Operative Gebarung											
SU 21 / 31	Summe Erträge / Einzahlungen operative Gebarung					0,00	0,00	0,00	0,00	0,00	0,00
1/029100-631000	Telekommunikationsdienste		2222	3222	24 5	1 200,00	1 300,00	1 068,38	1 200,00	1 300,00	1 068,38
SU 22 / 32	Summe Aufwendungen / Auszahlungen operative Gebarung					1 200,00	1 300,00	1 068,38	1 200,00	1 300,00	1 068,38
SA 0 / SA 1	(0) Nettoergebnis (21 - 22) / (1) Geldfluss operative Gebarung (31 – 32)					-1 200,00	-1 300,00	-1 068,38	-1 200,00	-1 300,00	-1 068,38
SU 23	Summe Haushaltsrücklagen					0,00	0,00	0,00	0,00	0,00	0,00
SA00	Nettoergebnis nach Zuw./Entn. Haushaltsrücklagen (Saldo 0 +/- SU23)					-1 200,00	-1 300,00	-1 068,38			
Investive Gebarung											
SU 33	Summe Einzahlungen investive Gebarung								0,00	0,00	0,00
SU 34	Summe Auszahlungen investive Gebarung								0,00	0,00	0,00
SA2	Saldo (2) Geldfluss aus der Investiven Gebarung (33 – 34)								0,00	0,00	0,00
SA3	Saldo (3) Nettofinanzierungssaldo (Saldo 1 + Saldo 2)								-1 200,00	-1 300,00	-1 068,38
Finanzierungstätigkeit											
SU 35	Summe Einzahlungen aus der Finanzierungstätigkeit								0,00	0,00	0,00
SU 36	Summe Auszahlungen aus der Finanzierungstätigkeit								0,00	0,00	0,00
SA4	Saldo (4) Geldfluss aus der Finanzierungstätigkeit (35 – 36)								0,00	0,00	0,00
SA5	Saldo (5) Geldfluss aus der voranschlagswirksamen Gebarung (Saldo 3 + Saldo 4)								-1 200,00	-1 300,00	-1 068,38

		MVAG		VC QU	AOB	Ergebnisvoranschlag			Finanzierungsvoranschlag			
		EH	FH			VA 2023	VA 2022	RA 2021	VA 2023	VA 2022	RA 2021	
03	Bauverwaltung											
030	Bauamt											
030000	Fachbereich Bauamt											
Operative Gebarung												
SU 21 / 31	Summe Erträge / Einzahlungen operative Gebarung					0,00	0,00	0,00	0,00	0,00	0,00	0,00
1/030000-400000	Geringwertige Wirtschaftsgüter	2221	3221	23	23	500,00	2 000,00	3 694,78	500,00	2 000,00	3 694,78	
1/030000-400200	Dienstbekleidung	2221	3221	23	23	500,00	800,00	311,09	500,00	800,00	311,09	
1/030000-452000	Treibstoffe	2221	3221	23	23	1 000,00	700,00	394,09	1 000,00	700,00	439,13	
1/030000-456000	Büromittel	2221	3221	23	23	1 200,00	1 200,00	757,29	1 200,00	1 200,00	757,29	
1/030000-457000	Druckwerke	2221	3221	23	23	2 000,00	2 000,00	1 582,98	2 000,00	2 000,00	1 582,98	
1/030000-510000	Geldbezüge Vb	2211	3211	20	3	376 800,00	313 000,00	268 959,52	376 800,00	313 000,00	268 959,52	
1/030000-565000	Mehrleistungsvergütungen	2211	3211	20	3	13 000,00	15 000,00	14 881,12	13 000,00	15 000,00	14 881,12	
1/030000-569000	Sonstige Nebengebühren	2211	3211	20	3	1 600,00	1 500,00	1 055,41	1 600,00	1 500,00	1 055,41	
1/030000-580000	DGB zum Ausgleichsfonds für Familienbeihilfen	2212	3212	20	3	12 400,00	12 800,00	11 081,81	12 400,00	12 800,00	11 081,81	
1/030000-582000	Dienstgeberbeiträge zur sozialen Sicherheit	2212	3212	20	3	78 800,00	66 900,00	58 759,68	78 800,00	66 900,00	58 759,68	
1/030000-582100	Betriebliche Mitarbeitervorsorge	2212	3212	20	3	3 200,00	2 400,00	1 702,61	3 200,00	2 400,00	1 702,61	
1/030000-591000	Dotierung von Rückstellungen für Abfertigungen	2214				5 500,00	4 000,00	2 711,94	0,00	0,00	0,00	
1/030000-592000	Dotierung von Rückstellungen für Jubiläumsszuwendungen	2214				4 500,00	2 500,00	3 954,81	0,00	0,00	0,00	
1/030000-617000	Instandhaltung Fahrzeuge	2224	3224	24	23	2 000,00	2 500,00	1 883,97	2 000,00	2 500,00	1 883,97	
1/030000-618000	Instandhaltung Einrichtung	2224	3224	24	23	500,00	800,00	72,70	500,00	800,00	72,70	
1/030000-630000	Postdienste	2222	3222	24	23	800,00	600,00	737,26	800,00	600,00	737,26	
1/030000-670000	Versicherungen	2222	3222	24	22	400,00	300,00	249,53	400,00	300,00	249,53	
1/030000-680000	Planmäßige Abschreibung	2226				5 700,00	10 600,00	11 029,05	0,00	0,00	0,00	
1/030000-710000	Öffentliche Abgaben gem. FAG	2225	3225	24	22	500,00	1 500,00	312,48	500,00	1 500,00	312,48	
1/030000-724000	Reisegebühren	2225	3225	24	3	2 000,00	2 000,00	1 039,68	2 000,00	2 000,00	1 039,68	
1/030000-728000	Entgelte f. diverse Erhebungsarbeiten	2225	3225	24	23	1 000,00	1 000,00	0,00	1 000,00	1 000,00	0,00	
1/030000-728800	Bauhofleistungen	2225	3225	24	23	300,00	300,00	34,50	300,00	300,00	34,50	
SU 22 / 32	Summe Aufwendungen / Auszahlungen operative Gebarung					514 200,00	444 400,00	385 206,30	498 500,00	427 300,00	367 555,54	
SA 0 / SA 1	(0) Nettoergebnis (21 - 22) / (1) Geldfluss operative Gebarung (31 - 32)					-514 200,00	-444 400,00	-385 206,30	-498 500,00	-427 300,00	-367 555,54	
SU 23	Summe Haushaltsrücklagen					0,00	0,00	0,00	0,00	0,00	0,00	
SA00	Nettoergebnis nach Zuw./Entn. Haushaltsrücklagen (Saldo 0 +/- SU23)					-514 200,00	-444 400,00	-385 206,30				
Investive Gebarung												
SU 33	Summe Einzahlungen investive Gebarung								0,00	0,00	0,00	
SU 34	Summe Auszahlungen investive Gebarung								0,00	0,00	0,00	

		MVAG		VC QU	AOB	Ergebnisvoranschlag			Finanzierungsvoranschlag		
		EH	FH			VA 2023	VA 2022	RA 2021	VA 2023	VA 2022	RA 2021
SA2	Saldo (2) Geldfluss aus der Investiven Gebarung (33 – 34)								0,00	0,00	0,00
SA3	Saldo (3) Nettofinanzierungssaldo (Saldo 1 + Saldo 2)								-498 500,00	-427 300,00	-367 555,54
Finanzierungstätigkeit											
SU 35	Summe Einzahlungen aus der Finanzierungstätigkeit								0,00	0,00	0,00
SU 36	Summe Auszahlungen aus der Finanzierungstätigkeit								0,00	0,00	0,00
SA4	Saldo (4) Geldfluss aus der Finanzierungstätigkeit (35 – 36)								0,00	0,00	0,00
SA5	Saldo (5) Geldfluss aus der voranschlagswirksamen Gebarung (Saldo 3 + Saldo 4)								-498 500,00	-427 300,00	-367 555,54
031	Amt für Raumordnung und Raumplanung										
031000	Raumordnung-Raumplanung										
Operative Gebarung											
SU 21 / 31	Summe Erträge / Einzahlungen operative Gebarung					0,00	0,00	0,00	0,00	0,00	0,00
1/031000-650000	Zinsen Finanzschulden Inland	2241	3241	25	21	100,00	100,00	142,44	100,00	100,00	142,44
1/031000-728000	Flächenwidmungsplan	2225	3225	24	23	30 000,00	27 000,00	19 798,51	30 000,00	27 000,00	19 798,51
1/031000-728100	Teilbebauungsplan	2225	3225	24	23	90 000,00	50 000,00	6 030,35	90 000,00	50 000,00	6 030,35
1/031000-728200	Stadtentwicklung	2225	3225	24	23	20 000,00	25 000,00	7 560,00	20 000,00	25 000,00	7 560,00
1/031000-728300	Rechtliche Begleitung städtebaul. Projekte	2225	3225	24		45 000,00	0,00	0,00	45 000,00	0,00	0,00
SU 22 / 32	Summe Aufwendungen / Auszahlungen operative Gebarung					185 100,00	102 100,00	33 531,30	185 100,00	102 100,00	33 531,30
SA 0 / SA 1	(0) Nettoergebnis (21 - 22) / (1) Geldfluss operative Gebarung (31 – 32)					-185 100,00	-102 100,00	-33 531,30	-185 100,00	-102 100,00	-33 531,30
SU 23	Summe Haushaltsrücklagen					0,00	0,00	0,00	0,00	0,00	0,00
SA00	Nettoergebnis nach Zuw./Entn. Haushaltsrücklagen (Saldo 0 +/- SU23)					-185 100,00	-102 100,00	-33 531,30			
Investive Gebarung											
SU 33	Summe Einzahlungen investive Gebarung								0,00	0,00	0,00
SU 34	Summe Auszahlungen investive Gebarung								0,00	0,00	0,00
SA2	Saldo (2) Geldfluss aus der Investiven Gebarung (33 – 34)								0,00	0,00	0,00
SA3	Saldo (3) Nettofinanzierungssaldo (Saldo 1 + Saldo 2)								-185 100,00	-102 100,00	-33 531,30
Finanzierungstätigkeit											
SU 35	Summe Einzahlungen aus der Finanzierungstätigkeit								0,00	0,00	0,00
1/031000-346000	Schuldrückzahlung Finanzunternehmungen		3614	65	21	0,00	0,00	0,00	5 300,00	10 800,00	15 634,81
SU 36	Summe Auszahlungen aus der Finanzierungstätigkeit								5 300,00	10 800,00	15 634,81
SA4	Saldo (4) Geldfluss aus der Finanzierungstätigkeit (35 – 36)								-5 300,00	-10 800,00	-15 634,81
SA5	Saldo (5) Geldfluss aus der voranschlagswirksamen Gebarung (Saldo 3 + Saldo 4)								-190 400,00	-112 900,00	-49 166,11

		MVAG		VC QU	AOB	Ergebnisvoranschlag			Finanzierungsvoranschlag			
		EH	FH			VA 2023	VA 2022	RA 2021	VA 2023	VA 2022	RA 2021	
031200	Stadtentwicklung											
	Operative Gebarung											
2/031200+810000	Erträge aus Innenstadtführungen	2114	3114	13	1	300,00	500,00	0,00	300,00	500,00	0,00	
SU 21 / 31	Summe Erträge / Einzahlungen operative Gebarung					300,00	500,00	0,00	300,00	500,00	0,00	
1/031200-510000	Geldbezüge Vb	2211	3211	20	3	88 100,00	81 600,00	77 765,17	88 100,00	81 600,00	77 765,17	
1/031200-565000	Mehrleistungsvergütungen	2211	3211	20	3	1 000,00	1 000,00	72,08	1 000,00	1 000,00	72,08	
1/031200-569000	Sonstige Nebengebühren	2211	3211	20	3	1 100,00	1 000,00	302,54	1 100,00	1 000,00	302,54	
1/031200-580000	DGB zum Ausgleichsfonds für Familienbeihilfen	2212	3212	20	3	3 600,00	3 300,00	3 035,78	3 600,00	3 300,00	3 035,78	
1/031200-582000	Dienstgeberbeiträge zur sozialen Sicherheit	2212	3212	20	3	17 800,00	16 600,00	15 455,39	17 800,00	16 600,00	15 455,39	
1/031200-582100	Betriebliche Mitarbeitervorsorge	2212	3212	20	3	1 300,00	1 200,00	1 092,80	1 300,00	1 200,00	1 092,80	
1/031200-591000	Dotierung von Rückstellungen für Abfertigungen	2214				200,00	200,00	96,98	0,00	0,00	0,00	
1/031200-592000	Dotierung von Rückstellungen für Jubiläumsumwendungen	2214				1 600,00	1 700,00	1 441,61	0,00	0,00	0,00	
1/031200-724000	Reisegebühren	2225	3225	24	3	500,00	500,00	389,34	500,00	500,00	389,34	
SU 22 / 32	Summe Aufwendungen / Auszahlungen operative Gebarung					115 200,00	107 100,00	99 651,69	113 400,00	105 200,00	98 113,10	
SA 0 / SA 1	(0) Nettoergebnis (21 - 22) / (1) Geldfluss operative Gebarung (31 - 32)					-114 900,00	-106 600,00	-99 651,69	-113 100,00	-104 700,00	-98 113,10	
SU 23	Summe Haushaltsrücklagen					0,00	0,00	0,00	0,00	0,00	0,00	
SA00	Nettoergebnis nach Zuw./Entn. Haushaltsrücklagen (Saldo 0 +/- SU23)					-114 900,00	-106 600,00	-99 651,69				
	Investive Gebarung											
SU 33	Summe Einzahlungen investive Gebarung								0,00	0,00	0,00	
SU 34	Summe Auszahlungen investive Gebarung								0,00	0,00	0,00	
SA2	Saldo (2) Geldfluss aus der Investiven Gebarung (33 - 34)								0,00	0,00	0,00	
SA3	Saldo (3) Nettofinanzierungssaldo (Saldo 1 + Saldo 2)								-113 100,00	-104 700,00	-98 113,10	
	Finanzierungstätigkeit											
SU 35	Summe Einzahlungen aus der Finanzierungstätigkeit								0,00	0,00	0,00	
SU 36	Summe Auszahlungen aus der Finanzierungstätigkeit								0,00	0,00	0,00	
SA4	Saldo (4) Geldfluss aus der Finanzierungstätigkeit (35 - 36)								0,00	0,00	0,00	
SA5	Saldo (5) Geldfluss aus der voranschlagswirksamen Gebarung (Saldo 3 + Saldo 4)								-113 100,00	-104 700,00	-98 113,10	
05	Bezirksverwaltung											
050	Bezirksverwaltung											
050000	Bezirksverwaltung											
	Operative Gebarung											
2/050000+808100	KFZ-Begutachtungsplaketten	2116	3116	16	11	26 000,00	26 000,00	26 011,00	26 000,00	26 000,00	26 011,00	
2/050000+816000	Kostenersätze	2114	3114	13	11	25 000,00	25 000,00	23 619,10	25 000,00	25 000,00	23 619,10	

		MVAG		VC QU	AOB	Ergebnisvoranschlag			Finanzierungsvoranschlag		
		EH	FH			VA 2023	VA 2022	RA 2021	VA 2023	VA 2022	RA 2021
2/050000+816100	Kostenersätze Wunschkennzeichen	2114	3114	13	11	200,00	200,00	0,00	200,00	200,00	0,00
2/050000+816200	Sachverständigengebühren Verhandlungen	2114	3114	13	11	3 000,00	3 000,00	16 142,90	3 000,00	3 000,00	16 142,90
2/050000+816300	Kostenersatz Aufsicht Führerscheinprüfungen	2114	3114	13	11	6 000,00	6 000,00	4 576,40	6 000,00	6 000,00	4 576,40
2/050000+817000	Erträge aus der Auflösung von sonstigen Rückstellungen	2117				0,00	92 900,00	28 553,85	0,00	0,00	0,00
2/050000+868000	Strafgelder (FSG)	2124	3124	16	11	11 000,00	10 500,00	9 303,60	11 000,00	10 500,00	9 303,60
SU 21 / 31	Summe Erträge / Einzahlungen operative Gebarung					71 200,00	163 600,00	108 206,85	71 200,00	70 700,00	79 653,00
1/050000-400000	Geringwertige Wirtschaftsgüter	2221	3221	23	11	700,00	700,00	54,98	700,00	700,00	54,98
1/050000-413100	KFZ-Begutachtungsplaketten	2221	3221	23	11	25 000,00	25 000,00	30 470,30	25 000,00	25 000,00	30 470,30
1/050000-456000	Büromittel	2221	3221	23	11	4 000,00	4 000,00	4 372,14	4 000,00	4 000,00	4 372,14
1/050000-457000	Druckwerke	2221	3221	23	11	3 700,00	3 700,00	2 102,85	3 700,00	3 700,00	2 126,80
1/050000-457100	Pässe, Ausweise	2221	3221	23	11	95 000,00	95 000,00	87 589,07	95 000,00	95 000,00	86 205,09
1/050000-510000	Geldbezüge Vb	2211	3211	20	3	564 000,00	570 700,00	520 947,41	564 000,00	570 700,00	520 947,41
1/050000-511100	Abfertigungen	2211	3211	20	3	0,00	53 100,00	16 512,60	0,00	53 100,00	16 512,60
1/050000-523000	Fallweise Bedienstete	2211	3211	20	3	3 000,00	2 000,00	5 245,43	3 000,00	2 000,00	5 245,43
1/050000-565000	Mehrleistungsvergütungen	2211	3211	20	3	50 000,00	60 000,00	55 791,48	50 000,00	60 000,00	55 791,48
1/050000-566000	Dienstjubiläen	2212	3212	20	3	0,00	39 700,00	0,00	0,00	39 700,00	0,00
1/050000-569000	Sonstige Nebengebühren	2211	3211	20	3	2 800,00	8 000,00	8 250,54	2 800,00	8 000,00	8 250,54
1/050000-580000	DGB zum Ausgleichsfonds für Familienbeihilfen	2212	3212	20	3	16 400,00	17 100,00	15 214,18	16 400,00	17 100,00	15 214,18
1/050000-582000	Dienstgeberbeiträge zur sozialen Sicherheit	2212	3212	20	3	100 200,00	110 300,00	101 645,45	100 200,00	110 300,00	101 645,45
1/050000-582100	Betriebliche Mitarbeitervorsorge	2212	3212	20	3	5 800,00	6 200,00	5 059,18	5 800,00	6 200,00	5 059,18
1/050000-591000	Dotierung von Rückstellungen für Abfertigungen	2214				6 600,00	4 100,00	16 110,37	0,00	0,00	0,00
1/050000-592000	Dotierung von Rückstellungen für Jubiläumszuwendungen	2214				7 600,00	8 700,00	15 155,97	0,00	0,00	0,00
1/050000-618000	Instandhaltung Einrichtung	2224	3224	24	11	300,00	300,00	0,00	300,00	300,00	0,00
1/050000-630000	Postdienste	2222	3222	24	11	38 000,00	38 000,00	34 806,97	38 000,00	38 000,00	34 720,98
1/050000-640200	Sachverständigengebühren	2222	3222	24	11	2 000,00	2 000,00	1 347,93	2 000,00	2 000,00	1 347,93
1/050000-640300	Sachverständigengebühren Verhandlungen	2222	3222	24	11	4 500,00	4 500,00	3 069,45	4 500,00	4 500,00	3 720,75
1/050000-659000	Geldverkehrsspesen	2244	3244	24	11	100,00	200,00	50,94	100,00	200,00	46,77
1/050000-680000	Planmäßige Abschreibung	2226				300,00	400,00	556,82	0,00	0,00	0,00
1/050000-710000	Exekutionskosten	2225	3225	24	11	13 000,00	13 000,00	10 687,40	13 000,00	13 000,00	10 687,40
1/050000-724000	Reisegebühren	2225	3225	24	3	1 500,00	1 500,00	461,68	1 500,00	1 500,00	461,68
1/050000-724100	Reisegebühren Bezirksforstinspektion	2225	3225	24	3	2 500,00	2 500,00	2 435,16	2 500,00	2 500,00	2 435,16
1/050000-729800	Kostenersatz Bezirksforstinspektion	2225	3225	24	21	7 000,00	6 700,00	6 700,00	7 000,00	6 700,00	6 700,00
SU 22 / 32	Summe Aufwendungen / Auszahlungen operative Gebarung					954 000,00	1 077 400,00	944 638,30	939 500,00	1 064 200,00	912 016,25

	MVAG	VC QU	AOB	Ergebnisvoranschlag			Finanzierungsvoranschlag						
				EH	FH	VA 2023	VA 2022	RA 2021	VA 2023	VA 2022	RA 2021		
SA 0 / SA 1			(0) Nettoergebnis (21 - 22) / (1) Geldfluss operative Gebarung (31 – 32)			-882 800,00	-913 800,00	-836 431,45	-868 300,00	-993 500,00	-832 363,25		
SU 23			Summe Haushaltsrücklagen			0,00	0,00	0,00	0,00	0,00	0,00		
SA00			Nettoergebnis nach Zuw./Entn. Haushaltsrücklagen (Saldo 0 +/- SU23)			-882 800,00	-913 800,00	-836 431,45					
Investive Gebarung													
SU 33			Summe Einzahlungen investive Gebarung						0,00	0,00	0,00		
SU 34			Summe Auszahlungen investive Gebarung						0,00	0,00	0,00		
SA2			Saldo (2) Geldfluss aus der Investiven Gebarung (33 – 34)						0,00	0,00	0,00		
SA3			Saldo (3) Nettofinanzierungssaldo (Saldo 1 + Saldo 2)						-868 300,00	-993 500,00	-832 363,25		
Finanzierungstätigkeit													
SU 35			Summe Einzahlungen aus der Finanzierungstätigkeit						0,00	0,00	0,00		
SU 36			Summe Auszahlungen aus der Finanzierungstätigkeit						0,00	0,00	0,00		
SA4			Saldo (4) Geldfluss aus der Finanzierungstätigkeit (35 – 36)						0,00	0,00	0,00		
SA5			Saldo (5) Geldfluss aus der voranschlagswirksamen Gebarung (Saldo 3 + Saldo 4)						-868 300,00	-993 500,00	-832 363,25		
06 Sonstige Maßnahmen													
060			Beiträge an Verbände, Vereine oder sonstige Organisationen										
060000			Beiträge an Verbände										
Operative Gebarung													
SU 21 / 31			Summe Erträge / Einzahlungen operative Gebarung			0,00	0,00	0,00	0,00	0,00	0,00		
1/060000-726000			Mitgliedsbeiträge	2225	3225	24	1	63 000,00	61 000,00	57 990,68	63 000,00	61 000,00	57 990,68
SU 22 / 32			Summe Aufwendungen / Auszahlungen operative Gebarung			63 000,00	61 000,00	57 990,68	63 000,00	61 000,00	57 990,68		
SA 0 / SA 1			(0) Nettoergebnis (21 - 22) / (1) Geldfluss operative Gebarung (31 – 32)			-63 000,00	-61 000,00	-57 990,68	-63 000,00	-61 000,00	-57 990,68		
SU 23			Summe Haushaltsrücklagen			0,00	0,00	0,00	0,00	0,00	0,00		
SA00			Nettoergebnis nach Zuw./Entn. Haushaltsrücklagen (Saldo 0 +/- SU23)			-63 000,00	-61 000,00	-57 990,68					
Investive Gebarung													
SU 33			Summe Einzahlungen investive Gebarung						0,00	0,00	0,00		
SU 34			Summe Auszahlungen investive Gebarung						0,00	0,00	0,00		
SA2			Saldo (2) Geldfluss aus der Investiven Gebarung (33 – 34)						0,00	0,00	0,00		
SA3			Saldo (3) Nettofinanzierungssaldo (Saldo 1 + Saldo 2)						-63 000,00	-61 000,00	-57 990,68		
Finanzierungstätigkeit													
SU 35			Summe Einzahlungen aus der Finanzierungstätigkeit						0,00	0,00	0,00		
SU 36			Summe Auszahlungen aus der Finanzierungstätigkeit						0,00	0,00	0,00		
SA4			Saldo (4) Geldfluss aus der Finanzierungstätigkeit (35 – 36)						0,00	0,00	0,00		
SA5			Saldo (5) Geldfluss aus der voranschlagswirksamen Gebarung (Saldo 3 + Saldo 4)						-63 000,00	-61 000,00	-57 990,68		

		MVAG		VC QU	AOB	Ergebnisvoranschlag			Finanzierungsvoranschlag			
		EH	FH			VA 2023	VA 2022	RA 2021	VA 2023	VA 2022	RA 2021	
061	Sonstige Subventionen											
061000	Sonstige Subventionen											
Operative Gebarung												
SU 21 / 31	Summe Erträge / Einzahlungen operative Gebarung					0,00	0,00	0,00	0,00	0,00	0,00	0,00
1/061000-757000	Subventionen	2234	3234	27	1	4 000,00	3 700,00	3 100,00	4 000,00	3 700,00	3 100,00	
SU 22 / 32	Summe Aufwendungen / Auszahlungen operative Gebarung					4 000,00	3 700,00	3 100,00	4 000,00	3 700,00	3 100,00	
SA 0 / SA 1	(0) Nettoergebnis (21 - 22) / (1) Geldfluss operative Gebarung (31 - 32)					-4 000,00	-3 700,00	-3 100,00	-4 000,00	-3 700,00	-3 100,00	
SU 23	Summe Haushaltsrücklagen					0,00	0,00	0,00	0,00	0,00	0,00	
SA00	Nettoergebnis nach Zuw./Entn. Haushaltsrücklagen (Saldo 0 +/- SU23)					-4 000,00	-3 700,00	-3 100,00				
Investive Gebarung												
SU 33	Summe Einzahlungen investive Gebarung								0,00	0,00	0,00	
SU 34	Summe Auszahlungen investive Gebarung								0,00	0,00	0,00	
SA2	Saldo (2) Geldfluss aus der Investiven Gebarung (33 - 34)								0,00	0,00	0,00	
SA3	Saldo (3) Nettofinanzierungssaldo (Saldo 1 + Saldo 2)								-4 000,00	-3 700,00	-3 100,00	
Finanzierungstätigkeit												
SU 35	Summe Einzahlungen aus der Finanzierungstätigkeit								0,00	0,00	0,00	
SU 36	Summe Auszahlungen aus der Finanzierungstätigkeit								0,00	0,00	0,00	
SA4	Saldo (4) Geldfluss aus der Finanzierungstätigkeit (35 - 36)								0,00	0,00	0,00	
SA5	Saldo (5) Geldfluss aus der voranschlagswirksamen Gebarung (Saldo 3 + Saldo 4)								-4 000,00	-3 700,00	-3 100,00	
062	Ehrungen und Auszeichnungen											
062000	Ehrungen-Auszeichnungen											
Operative Gebarung												
SU 21 / 31	Summe Erträge / Einzahlungen operative Gebarung					0,00	0,00	0,00	0,00	0,00	0,00	
1/062000-728000	Bürgerfeier	2225	3225	24	1	0,00	6 500,00	0,00	0,00	6 500,00	0,00	
1/062000-728100	Jungebürgerfeier	2225	3225	24	1	1 500,00	1 500,00	0,00	1 500,00	1 500,00	0,00	
1/062000-728500	Neubürgerempfang	2225	3225	24	1	1 500,00	1 500,00	1 107,16	1 500,00	1 500,00	1 107,16	
1/062000-728800	Bauhofleistungen	2225	3225	24	1	1 000,00	1 000,00	0,00	1 000,00	1 000,00	0,00	
1/062000-768000	Ehrungen	2234	3234	27	1	12 500,00	15 000,00	8 439,56	12 500,00	15 000,00	8 439,56	
1/062000-768100	Preisgala (a:bu)	2234	3234	27	1	7 500,00	7 500,00	7 400,09	7 500,00	7 500,00	7 400,09	
1/062000-768200	Förderungspreis Kultur	2234	3234	27	1	400,00	300,00	300,00	400,00	300,00	300,00	
SU 22 / 32	Summe Aufwendungen / Auszahlungen operative Gebarung					24 400,00	33 300,00	17 246,81	24 400,00	33 300,00	17 246,81	
SA 0 / SA 1	(0) Nettoergebnis (21 - 22) / (1) Geldfluss operative Gebarung (31 - 32)					-24 400,00	-33 300,00	-17 246,81	-24 400,00	-33 300,00	-17 246,81	
SU 23	Summe Haushaltsrücklagen					0,00	0,00	0,00	0,00	0,00	0,00	
SA00	Nettoergebnis nach Zuw./Entn. Haushaltsrücklagen (Saldo 0 +/- SU23)					-24 400,00	-33 300,00	-17 246,81				
Investive Gebarung												
SU 33	Summe Einzahlungen investive Gebarung								0,00	0,00	0,00	
SU 34	Summe Auszahlungen investive Gebarung								0,00	0,00	0,00	

		MVAG		VC QU	AOB	Ergebnisvoranschlag			Finanzierungsvoranschlag		
		EH	FH			VA 2023	VA 2022	RA 2021	VA 2023	VA 2022	RA 2021
SA2	Saldo (2) Geldfluss aus der Investiven Gebarung (33 – 34)								0,00	0,00	0,00
SA3	Saldo (3) Nettofinanzierungssaldo (Saldo 1 + Saldo 2)								-24 400,00	-33 300,00	-17 246,81
Finanzierungstätigkeit											
SU 35	Summe Einzahlungen aus der Finanzierungstätigkeit								0,00	0,00	0,00
SU 36	Summe Auszahlungen aus der Finanzierungstätigkeit								0,00	0,00	0,00
SA4	Saldo (4) Geldfluss aus der Finanzierungstätigkeit (35 – 36)								0,00	0,00	0,00
SA5	Saldo (5) Geldfluss aus der voranschlagswirksamen Gebarung (Saldo 3 + Saldo 4)								-24 400,00	-33 300,00	-17 246,81
063	Städtekontakte und Partnerschaften										
063000	Städtekontakte und Partnerschaften										
Operative Gebarung											
SU 21 / 31	Summe Erträge / Einzahlungen operative Gebarung					0,00	0,00	0,00	0,00	0,00	0,00
1/063000-757100	Subvention Verein Städtepartnerschaften	2234	3234	27	4	8 000,00	8 000,00	8 000,00	8 000,00	8 000,00	8 000,00
SU 22 / 32	Summe Aufwendungen / Auszahlungen operative Gebarung					8 000,00	8 000,00	8 000,00	8 000,00	8 000,00	8 000,00
SA 0 / SA 1	(0) Nettoergebnis (21 - 22) / (1) Geldfluss operative Gebarung (31 – 32)					-8 000,00	-8 000,00	-8 000,00	-8 000,00	-8 000,00	-8 000,00
SU 23	Summe Haushaltsrücklagen					0,00	0,00	0,00	0,00	0,00	0,00
SA00	Nettoergebnis nach Zuw./Entn. Haushaltsrücklagen (Saldo 0 +/- SU23)					-8 000,00	-8 000,00	-8 000,00			
Investive Gebarung											
SU 33	Summe Einzahlungen investive Gebarung								0,00	0,00	0,00
SU 34	Summe Auszahlungen investive Gebarung								0,00	0,00	0,00
SA2	Saldo (2) Geldfluss aus der Investiven Gebarung (33 – 34)								0,00	0,00	0,00
SA3	Saldo (3) Nettofinanzierungssaldo (Saldo 1 + Saldo 2)								-8 000,00	-8 000,00	-8 000,00
Finanzierungstätigkeit											
SU 35	Summe Einzahlungen aus der Finanzierungstätigkeit								0,00	0,00	0,00
SU 36	Summe Auszahlungen aus der Finanzierungstätigkeit								0,00	0,00	0,00
SA4	Saldo (4) Geldfluss aus der Finanzierungstätigkeit (35 – 36)								0,00	0,00	0,00
SA5	Saldo (5) Geldfluss aus der voranschlagswirksamen Gebarung (Saldo 3 + Saldo 4)								-8 000,00	-8 000,00	-8 000,00
08	Pensionen (soweit nicht aufgeteilt)										
080	Pensionen (soweit nicht aufgeteilt)										
080000	Pensionen										
Operative Gebarung											
2/080000+868000	Pensionsbeiträge	2124	3124	16	3	16 500,00	15 000,00	14 644,28	16 500,00	15 000,00	14 644,28
2/080000+868100	Beitrag (Pensionen)	2124	3124	16	3	12 000,00	11 400,00	12 226,05	12 000,00	11 400,00	12 226,05
SU 21 / 31	Summe Erträge / Einzahlungen operative Gebarung					28 500,00	26 400,00	26 870,33	28 500,00	26 400,00	26 870,33
1/080000-760000	Pensionen	2234	3234	21	3	417 000,00	398 300,00	447 960,25	417 000,00	398 300,00	447 960,25
1/080000-760100	DGB Soz. Vers. Pensionen	2234	3234	21	3	13 000,00	12 400,00	13 951,25	13 000,00	12 400,00	13 951,25

		MVAG		VC QU	AOB	Ergebnisvoranschlag			Finanzierungsvoranschlag		
		EH	FH			VA 2023	VA 2022	RA 2021	VA 2023	VA 2022	RA 2021
1/080000-760500	Treuegelder	2234	3234	21	3	75 800,00	62 200,00	58 389,56	75 800,00	62 200,00	58 389,56
1/080000-760600	Treuegelder Krankenhaus	2234	3234	21	3	44 800,00	43 900,00	45 303,64	44 800,00	43 900,00	45 303,64
SU 22 / 32	Summe Aufwendungen / Auszahlungen operative Gebarung					550 600,00	516 800,00	565 604,70	550 600,00	516 800,00	565 604,70
SA 0 / SA 1	(0) Nettoergebnis (21 - 22) / (1) Geldfluss operative Gebarung (31 - 32)					-522 100,00	-490 400,00	-538 734,37	-522 100,00	-490 400,00	-538 734,37
SU 23	Summe Haushaltsrücklagen					0,00	0,00	0,00	0,00	0,00	0,00
SA00	Nettoergebnis nach Zuw./Entn. Haushaltsrücklagen (Saldo 0 +/- SU23)					-522 100,00	-490 400,00	-538 734,37			
Investive Gebarung											
SU 33	Summe Einzahlungen investive Gebarung								0,00	0,00	0,00
SU 34	Summe Auszahlungen investive Gebarung								0,00	0,00	0,00
SA2	Saldo (2) Geldfluss aus der Investiven Gebarung (33 - 34)								0,00	0,00	0,00
SA3	Saldo (3) Nettofinanzierungssaldo (Saldo 1 + Saldo 2)								-522 100,00	-490 400,00	-538 734,37
Finanzierungstätigkeit											
SU 35	Summe Einzahlungen aus der Finanzierungstätigkeit								0,00	0,00	0,00
SU 36	Summe Auszahlungen aus der Finanzierungstätigkeit								0,00	0,00	0,00
SA4	Saldo (4) Geldfluss aus der Finanzierungstätigkeit (35 - 36)								0,00	0,00	0,00
SA5	Saldo (5) Geldfluss aus der voranschlagswirksamen Gebarung (Saldo 3 + Saldo 4)								-522 100,00	-490 400,00	-538 734,37
09 Personalbetreuung											
091 Personalausbildung und Personalfortbildung											
091000 Personalausbildung und Fortbildung											
Operative Gebarung											
SU 21 / 31	Summe Erträge / Einzahlungen operative Gebarung					0,00	0,00	0,00	0,00	0,00	0,00
1/091000-580000	DGB zum Ausgleichsfonds für Familienbeihilfen	2212	3212	20	3	100,00	100,00	1,12	100,00	100,00	1,12
1/091000-582000	Dienstgeberbeiträge zur sozialen Sicherheit	2212	3212	20	3	100,00	100,00	5,56	100,00	100,00	5,56
1/091000-582100	Betriebliche Mitarbeitervorsorge	2212	3212	20	3	100,00	100,00	0,37	100,00	100,00	0,37
1/091000-590000	Ausbildungskosten	2212	3212	20	3	30 000,00	30 000,00	25 858,06	30 000,00	30 000,00	25 858,06
1/091000-724000	Reisegebühren	2225	3225	24	3	5 000,00	5 000,00	1 291,28	5 000,00	5 000,00	1 291,28
SU 22 / 32	Summe Aufwendungen / Auszahlungen operative Gebarung					35 300,00	35 300,00	27 156,39	35 300,00	35 300,00	27 156,39
SA 0 / SA 1	(0) Nettoergebnis (21 - 22) / (1) Geldfluss operative Gebarung (31 - 32)					-35 300,00	-35 300,00	-27 156,39	-35 300,00	-35 300,00	-27 156,39
SU 23	Summe Haushaltsrücklagen					0,00	0,00	0,00	0,00	0,00	0,00
SA00	Nettoergebnis nach Zuw./Entn. Haushaltsrücklagen (Saldo 0 +/- SU23)					-35 300,00	-35 300,00	-27 156,39			
Investive Gebarung											
SU 33	Summe Einzahlungen investive Gebarung								0,00	0,00	0,00
SU 34	Summe Auszahlungen investive Gebarung								0,00	0,00	0,00
SA2	Saldo (2) Geldfluss aus der Investiven Gebarung (33 - 34)								0,00	0,00	0,00

		MVAG		VC QU	AOB	Ergebnisvoranschlag			Finanzierungsvoranschlag		
		EH	FH			VA 2023	VA 2022	RA 2021	VA 2023	VA 2022	RA 2021
SA3	Saldo (3) Nettofinanzierungssaldo (Saldo 1 + Saldo 2)								-35 300,00	-35 300,00	-27 156,39
Finanzierungstätigkeit											
SU 35	Summe Einzahlungen aus der Finanzierungstätigkeit								0,00	0,00	0,00
SU 36	Summe Auszahlungen aus der Finanzierungstätigkeit								0,00	0,00	0,00
SA4	Saldo (4) Geldfluss aus der Finanzierungstätigkeit (35 – 36)								0,00	0,00	0,00
SA5	Saldo (5) Geldfluss aus der voranschlagswirksamen Gebarung (Saldo 3 + Saldo 4)								-35 300,00	-35 300,00	-27 156,39
094	Gemeinschaftspflege										
094000	Gemeinschaftspflege										
Operative Gebarung											
SU 21 / 31	Summe Erträge / Einzahlungen operative Gebarung					0,00	0,00	0,00	0,00	0,00	0,00
1/094000-729000	Betriebsausflug	2225	3225	24	3	1 500,00	1 500,00	0,00	1 500,00	1 500,00	0,00
1/094000-729100	Betriebsfeiern, Jubiläen	2225	3225	24	3	6 000,00	6 000,00	2 385,20	6 000,00	6 000,00	2 385,20
1/094000-729200	a.o. Weihnachtsszuwendung	2225	3225	24	3	0,00	0,00	10 160,00	0,00	0,00	10 160,00
1/094000-757000	Zuschuss an Gewerkschaft	2234	3234	27	3	400,00	400,00	0,00	400,00	400,00	0,00
SU 22 / 32	Summe Aufwendungen / Auszahlungen operative Gebarung					7 900,00	7 900,00	12 545,20	7 900,00	7 900,00	12 545,20
SA 0 / SA 1	(0) Nettoergebnis (21 - 22) / (1) Geldfluss operative Gebarung (31 – 32)					-7 900,00	-7 900,00	-12 545,20	-7 900,00	-7 900,00	-12 545,20
SU 23	Summe Haushaltsrücklagen					0,00	0,00	0,00	0,00	0,00	0,00
SA00	Nettoergebnis nach Zuw./Entn. Haushaltsrücklagen (Saldo 0 +/- SU23)					-7 900,00	-7 900,00	-12 545,20			
Investive Gebarung											
SU 33	Summe Einzahlungen investive Gebarung								0,00	0,00	0,00
SU 34	Summe Auszahlungen investive Gebarung								0,00	0,00	0,00
SA2	Saldo (2) Geldfluss aus der Investiven Gebarung (33 – 34)								0,00	0,00	0,00
SA3	Saldo (3) Nettofinanzierungssaldo (Saldo 1 + Saldo 2)								-7 900,00	-7 900,00	-12 545,20
Finanzierungstätigkeit											
SU 35	Summe Einzahlungen aus der Finanzierungstätigkeit								0,00	0,00	0,00
SU 36	Summe Auszahlungen aus der Finanzierungstätigkeit								0,00	0,00	0,00
SA4	Saldo (4) Geldfluss aus der Finanzierungstätigkeit (35 – 36)								0,00	0,00	0,00
SA5	Saldo (5) Geldfluss aus der voranschlagswirksamen Gebarung (Saldo 3 + Saldo 4)								-7 900,00	-7 900,00	-12 545,20
099	Sonstige Einrichtungen und Maßnahmen										
099000	Personalvertretung - Bedienstetenschutz										
Operative Gebarung											
SU 21 / 31	Summe Erträge / Einzahlungen operative Gebarung					0,00	0,00	0,00	0,00	0,00	0,00
1/099000-510000	Geldbezüge Vb	2211	3211	20	3	43 400,00	24 500,00	22 441,13	43 400,00	24 500,00	22 441,13
1/099000-566000	Dienstjubiläen	2212	3212	20	3	0,00	0,00	314,94	0,00	0,00	314,94
1/099000-580000	DGB zum Ausgleichsfonds für Familienbeihilfen	2212	3212	20	3	1 700,00	1 000,00	936,29	1 700,00	1 000,00	936,29

		MVAG		VC QU	AOB	Ergebnisvoranschlag			Finanzierungsvoranschlag		
		EH	FH			VA 2023	VA 2022	RA 2021	VA 2023	VA 2022	RA 2021
1/099000-582000	Dienstgeberbeiträge zur sozialen Sicherheit	2212	3212	20	3	8 900,00	5 100,00	5 028,60	8 900,00	5 100,00	5 028,60
1/099000-582100	Betriebliche Mitarbeitervorsorge	2212	3212	20	3	100,00	100,00	86,03	100,00	100,00	86,03
1/099000-591000	Dotierung von Rückstellungen für Abfertigungen	2214				700,00	600,00	291,46	0,00	0,00	0,00
1/099000-592000	Dotierung von Rückstellungen für Jubiläumswendungen	2214				2 100,00	200,00	114,54	0,00	0,00	0,00
1/099000-724000	Reisegebühren	2225	3225	24	3	200,00	100,00	0,00	200,00	100,00	0,00
1/099000-728000	Entgelte für sonstige Leistungen	2225	3225	24	3	5 000,00	5 000,00	0,00	5 000,00	5 000,00	0,00
1/099000-729000	Sonstige Ausgaben	2225	3225	24	3	5 000,00	5 000,00	1 783,15	5 000,00	5 000,00	1 783,15
SU 22 / 32	Summe Aufwendungen / Auszahlungen operative Gebarung					67 100,00	41 600,00	30 996,14	64 300,00	40 800,00	30 590,14
SA 0 / SA 1	(0) Nettoergebnis (21 - 22) / (1) Geldfluss operative Gebarung (31 - 32)					-67 100,00	-41 600,00	-30 996,14	-64 300,00	-40 800,00	-30 590,14
SU 23	Summe Haushaltsrücklagen					0,00	0,00	0,00	0,00	0,00	0,00
SA00	Nettoergebnis nach Zuw./Entn. Haushaltsrücklagen (Saldo 0 +/- SU23)					-67 100,00	-41 600,00	-30 996,14			
Investive Gebarung											
SU 33	Summe Einzahlungen investive Gebarung								0,00	0,00	0,00
SU 34	Summe Auszahlungen investive Gebarung								0,00	0,00	0,00
SA2	Saldo (2) Geldfluss aus der Investiven Gebarung (33 - 34)								0,00	0,00	0,00
SA3	Saldo (3) Nettofinanzierungssaldo (Saldo 1 + Saldo 2)								-64 300,00	-40 800,00	-30 590,14
Finanzierungstätigkeit											
SU 35	Summe Einzahlungen aus der Finanzierungstätigkeit								0,00	0,00	0,00
SU 36	Summe Auszahlungen aus der Finanzierungstätigkeit								0,00	0,00	0,00
SA4	Saldo (4) Geldfluss aus der Finanzierungstätigkeit (35 - 36)								0,00	0,00	0,00
SA5	Saldo (5) Geldfluss aus der voranschlagswirksamen Gebarung (Saldo 3 + Saldo 4)								-64 300,00	-40 800,00	-30 590,14

		MVAG		VC QU	AOB	Ergebnisvoranschlag			Finanzierungsvoranschlag		
		EH	FH			VA 2023	VA 2022	RA 2021	VA 2023	VA 2022	RA 2021
1 Öffentliche Ordnung und Sicherheit											
13	Sonderpolizei										
131	Bau- und Feuerpolizei										
131000	Fachbereich Baurecht										
Operative Gebarung											
2/131000+816100	Kostenersätze SV-Gebühren	2114	3114	13	12	38 000,00	42 000,00	46 425,18	38 000,00	42 000,00	46 425,18
2/131000+816300	Kostenersätze Kopien	2114	3114	13	12	200,00	400,00	296,82	200,00	400,00	296,82
2/131000+817000	Erträge aus der Auflösung von sonstigen Rückstellungen	2117				3 700,00	10 600,00	0,00	0,00	0,00	0,00
SU 21 / 31	Summe Erträge / Einzahlungen operative Gebarung					41 900,00	53 000,00	46 722,00	38 200,00	42 400,00	46 722,00
1/131000-400000	Geringwertige Wirtschaftsgüter	2221	3221	23	12	500,00	500,00	0,00	500,00	500,00	0,00
1/131000-456000	Büromittel	2221	3221	23	12	1 800,00	1 700,00	1 620,74	1 800,00	1 700,00	1 620,74
1/131000-457000	Druckwerke	2221	3221	23	12	1 000,00	1 200,00	815,50	1 000,00	1 200,00	815,50
1/131000-510000	Geldbezüge Vb	2211	3211	20	3	220 400,00	176 100,00	148 468,51	220 400,00	176 100,00	148 468,51
1/131000-565000	Mehrleistungsvergütungen	2211	3211	20	3	2 000,00	2 000,00	1 043,32	2 000,00	2 000,00	1 043,32
1/131000-566000	Dienstjubiläen	2212	3212	20	3	3 500,00	10 500,00	0,00	3 500,00	10 500,00	0,00
1/131000-569000	Sonstige Nebengebühren	2211	3211	20	3	700,00	0,00	313,51	700,00	0,00	313,51
1/131000-580000	DGB zum Ausgleichsfonds für Familienbeihilfen	2212	3212	20	3	8 900,00	7 400,00	5 848,57	8 900,00	7 400,00	5 848,57
1/131000-582000	Dienstgeberbeiträge zur sozialen Sicherheit	2212	3212	20	3	46 200,00	36 700,00	30 908,46	46 200,00	36 700,00	30 908,46
1/131000-582100	Betriebliche Mitarbeitervorsorge	2212	3212	20	3	1 900,00	1 300,00	923,17	1 900,00	1 300,00	923,17
1/131000-591000	Dotierung von Rückstellungen für Abfertigungen	2214				3 400,00	3 000,00	2 616,91	0,00	0,00	0,00
1/131000-592000	Dotierung von Rückstellungen für Jubiläumswendungen	2214				1 600,00	700,00	3 099,70	0,00	0,00	0,00
1/131000-618000	Instandhaltung Einrichtung	2224	3224	24	12	200,00	200,00	0,00	200,00	200,00	0,00
1/131000-630000	Postdienste	2222	3222	24	12	6 500,00	6 500,00	6 483,63	6 500,00	6 500,00	6 483,63
1/131000-640300	SV-Gebühren Gutachten	2222	3222	24	12	40 000,00	42 000,00	53 331,72	40 000,00	42 000,00	53 331,72
1/131000-640400	Stadtbaubeirat	2222	3222	24	12	32 000,00	32 000,00	22 155,96	32 000,00	32 000,00	22 155,96
1/131000-724000	Reisegebühren	2225	3225	24	3	200,00	200,00	0,00	200,00	200,00	0,00
SU 22 / 32	Summe Aufwendungen / Auszahlungen operative Gebarung					370 800,00	322 000,00	277 629,70	365 800,00	318 300,00	271 913,09
SA 0 / SA 1	(0) Nettoergebnis (21 - 22) / (1) Geldfluss operative Gebarung (31 - 32)					-328 900,00	-269 000,00	-230 907,70	-327 600,00	-275 900,00	-225 191,09
SU 23	Summe Haushaltsrücklagen					0,00	0,00	0,00	0,00	0,00	0,00
SA00	Nettoergebnis nach Zuw./Entn. Haushaltsrücklagen (Saldo 0 +/- SU23)					-328 900,00	-269 000,00	-230 907,70			
Investive Gebarung											
SU 33	Summe Einzahlungen investive Gebarung								0,00	0,00	0,00

		MVAG		VC QU	AOB	Ergebnisvoranschlag			Finanzierungsvoranschlag		
		EH	FH			VA 2023	VA 2022	RA 2021	VA 2023	VA 2022	RA 2021
1/131000-042000	Amtsausstattung		3415	2 41	12	0,00	0,00	0,00	1 000,00	1 000,00	0,00
SU 34	Summe Auszahlungen investive Gebarung								1 000,00	1 000,00	0,00
SA2	Saldo (2) Geldfluss aus der Investiven Gebarung (33 – 34)								-1 000,00	-1 000,00	0,00
SA3	Saldo (3) Nettofinanzierungssaldo (Saldo 1 + Saldo 2)								-328 600,00	-276 900,00	-225 191,09
Finanzierungstätigkeit											
SU 35	Summe Einzahlungen aus der Finanzierungstätigkeit								0,00	0,00	0,00
SU 36	Summe Auszahlungen aus der Finanzierungstätigkeit								0,00	0,00	0,00
SA4	Saldo (4) Geldfluss aus der Finanzierungstätigkeit (35 – 36)								0,00	0,00	0,00
SA5	Saldo (5) Geldfluss aus der voranschlagswirksamen Gebarung (Saldo 3 + Saldo 4)								-328 600,00	-276 900,00	-225 191,09
133	Veterinärpolizei										
133000	Veterinäramt										
Operative Gebarung											
2/133000+817000	Erträge aus der Auflösung von sonstigen Rückstellungen	2117				0,00	99 500,00	0,00	0,00	0,00	0,00
2/133000+828000	Rückersätze von Aufwendungen	2116	3116	18		0,00	0,00	0,00	0,00	0,00	36,24
SU 21 / 31	Summe Erträge / Einzahlungen operative Gebarung					0,00	99 500,00	0,00	0,00	0,00	36,24
1/133000-400000	Geringwertige Wirtschaftsgüter	2221	3221	23	15	200,00	200,00	454,80	200,00	200,00	454,80
1/133000-413000	Kennmarken	2221	3221	23	15	200,00	200,00	0,00	200,00	200,00	0,00
1/133000-456000	Büromittel	2221	3221	23	15	800,00	800,00	376,43	800,00	800,00	371,75
1/133000-457000	Druckwerke	2221	3221	23	15	200,00	200,00	232,95	200,00	200,00	232,95
1/133000-510000	Geldbezüge Vb	2211	3211	20	3	83 500,00	95 400,00	130 538,78	83 500,00	95 400,00	130 538,78
1/133000-511100	Abfertigungen	2211	3211	20	3	0,00	74 800,00	0,00	0,00	74 800,00	0,00
1/133000-566000	Dienstjubiläen	2212	3212	20	3	0,00	25 000,00	0,00	0,00	25 000,00	0,00
1/133000-580000	DGB zum Ausgleichsfonds für Familienbeihilfen	2212	3212	20	3	3 300,00	3 000,00	2 920,13	3 300,00	3 000,00	2 920,13
1/133000-582000	Dienstgeberbeiträge zur sozialen Sicherheit	2212	3212	20	3	16 400,00	20 000,00	24 242,27	16 400,00	20 000,00	24 242,27
1/133000-582100	Betriebliche Mitarbeitervorsorge	2212	3212	20	3	1 300,00	1 200,00	1 133,49	1 300,00	1 200,00	1 133,49
1/133000-591000	Dotierung von Rückstellungen für Abfertigungen	2214				0,00	0,00	3 692,55	0,00	0,00	0,00
1/133000-592000	Dotierung von Rückstellungen für Jubiläumszuwendungen	2214				0,00	0,00	1 169,29	0,00	0,00	0,00
1/133000-630000	Postdienste	2222	3222	24	15	100,00	100,00	79,22	100,00	100,00	79,22
1/133000-724000	Reisegebühren	2225	3225	24	3	500,00	500,00	106,20	500,00	500,00	106,20
1/133000-728000	Entgelte für sonstige Leistungen	2225	3225	24	15	200,00	200,00	72,00	200,00	200,00	72,00
1/133000-728800	Bauhofleistungen	2225	3225	24	15	100,00	100,00	69,00	100,00	100,00	69,00
1/133000-729000	Sonstige Ausgaben	2225	3225	24	15	200,00	200,00	200,00	200,00	200,00	160,00
SU 22 / 32	Summe Aufwendungen / Auszahlungen operative Gebarung					107 000,00	221 900,00	165 287,11	107 000,00	221 900,00	160 380,59
SA 0 / SA 1	(0) Nettoergebnis (21 - 22) / (1) Geldfluss operative Gebarung (31 – 32)					-107 000,00	-122 400,00	-165 287,11	-107 000,00	-221 900,00	-160 344,35

		MVAG		VC QU	AOB	Ergebnisvoranschlag			Finanzierungsvoranschlag		
		EH	FH			VA 2023	VA 2022	RA 2021	VA 2023	VA 2022	RA 2021
SU 23	Summe Haushaltsrücklagen					0,00	0,00	0,00	0,00	0,00	0,00
SA00	Nettoergebnis nach Zuw./Entn. Haushaltsrücklagen (Saldo 0 +/- SU23)					-107 000,00	-122 400,00	-165 287,11			
Investive Gebarung											
SU 33	Summe Einzahlungen investive Gebarung								0,00	0,00	0,00
SU 34	Summe Auszahlungen investive Gebarung								0,00	0,00	0,00
SA2	Saldo (2) Geldfluss aus der Investiven Gebarung (33 – 34)								0,00	0,00	0,00
SA3	Saldo (3) Nettofinanzierungssaldo (Saldo 1 + Saldo 2)								-107 000,00	-221 900,00	-160 344,35
Finanzierungstätigkeit											
SU 35	Summe Einzahlungen aus der Finanzierungstätigkeit								0,00	0,00	0,00
SU 36	Summe Auszahlungen aus der Finanzierungstätigkeit								0,00	0,00	0,00
SA4	Saldo (4) Geldfluss aus der Finanzierungstätigkeit (35 – 36)								0,00	0,00	0,00
SA5	Saldo (5) Geldfluss aus der voranschlagswirksamen Gebarung (Saldo 3 + Saldo 4)								-107 000,00	-221 900,00	-160 344,35
16 Feuerwehrwesen											
163 Freiwillige Feuerwehren											
163000 Feuerwehr Waidhofen a/d Ybbs											
Operative Gebarung											
2/163000+861000	Zinsenzuschuss Land NÖ	2121	3121	15	12	0,00	100,00	273,45	0,00	100,00	273,45
SU 21 / 31	Summe Erträge / Einzahlungen operative Gebarung					0,00	100,00	273,45	0,00	100,00	273,45
1/163000-650000	Zinsen Finanzschulden Inland	2241	3241	25	21	900,00	400,00	562,27	900,00	400,00	562,27
1/163000-754000	Subvention	2231	3231	26	12	38 500,00	47 500,00	37 409,70	38 500,00	47 500,00	37 409,70
1/163000-774000	A.o. Subvention - Schutzanzüge Stufe 3	2231		43	12	12 000,00	10 000,00	0,00	0,00	0,00	0,00
SU 22 / 32	Summe Aufwendungen / Auszahlungen operative Gebarung					51 400,00	57 900,00	37 971,97	39 400,00	47 900,00	37 971,97
SA 0 / SA 1	(0) Nettoergebnis (21 - 22) / (1) Geldfluss operative Gebarung (31 – 32)					-51 400,00	-57 800,00	-37 698,52	-39 400,00	-47 800,00	-37 698,52
SU 23	Summe Haushaltsrücklagen					0,00	0,00	0,00	0,00	0,00	0,00
SA00	Nettoergebnis nach Zuw./Entn. Haushaltsrücklagen (Saldo 0 +/- SU23)					-51 400,00	-57 800,00	-37 698,52			
Investive Gebarung											
SU 33	Summe Einzahlungen investive Gebarung								0,00	0,00	0,00
5/163000-061000	Im Bau befindliche Gebäude und Bauten	3413	1 40		22	0,00	0,00	0,00	100 000,00	0,00	0,00
1/163000-774000	A.o. Subvention - Schutzanzüge Stufe 3	3431	43		12	0,00	0,00	0,00	12 000,00	10 000,00	0,00
SU 34	Summe Auszahlungen investive Gebarung								112 000,00	10 000,00	0,00
SA2	Saldo (2) Geldfluss aus der Investiven Gebarung (33 – 34)								-112 000,00	-10 000,00	0,00
SA3	Saldo (3) Nettofinanzierungssaldo (Saldo 1 + Saldo 2)								-151 400,00	-57 800,00	-37 698,52
Finanzierungstätigkeit											
6/163000+346000	Schuldaufnahme Finanzunternehmungen	3514	1 55		21	0,00	0,00	0,00	100 000,00	0,00	0,00
SU 35	Summe Einzahlungen aus der Finanzierungstätigkeit								100 000,00	0,00	0,00

		MVAG		VC QU	AOB	Ergebnisvoranschlag			Finanzierungsvoranschlag		
		EH	FH			VA 2023	VA 2022	RA 2021	VA 2023	VA 2022	RA 2021
1/163000-346000	Schuldrückzahlung Finanzunternehmungen		3614	65	21	0,00	0,00	0,00	21 900,00	21 900,00	33 888,76
SU 36	Summe Auszahlungen aus der Finanzierungstätigkeit								21 900,00	21 900,00	33 888,76
SA4	Saldo (4) Geldfluss aus der Finanzierungstätigkeit (35 – 36)								78 100,00	-21 900,00	-33 888,76
SA5	Saldo (5) Geldfluss aus der voranschlagswirksamen Gebarung (Saldo 3 + Saldo 4)								-73 300,00	-79 700,00	-71 587,28
163100	Feuerwehr Zell/Ybbs										
	Operative Gebarung										
2/163100+861000	Beitrag Land NÖ	2121	3121	15	12	7 500,00	0,00	0,00	7 500,00	0,00	0,00
SU 21 / 31	Summe Erträge / Einzahlungen operative Gebarung					7 500,00	0,00	0,00	7 500,00	0,00	0,00
1/163100-650000	Zinsen Finanzschulden Inland	2241	3241	25	21	0,00	100,00	164,60	0,00	100,00	164,60
1/163100-754000	Subvention	2231	3231	26	12	14 200,00	10 200,00	9 045,63	14 200,00	10 200,00	9 045,63
1/163100-774000	A.o. Subvention - TS + San. Wärmeerzeuger	2231		43	12	19 000,00	0,00	0,00	0,00	0,00	0,00
SU 22 / 32	Summe Aufwendungen / Auszahlungen operative Gebarung					33 200,00	10 300,00	9 210,23	14 200,00	10 300,00	9 210,23
SA 0 / SA 1	(0) Nettoergebnis (21 - 22) / (1) Geldfluss operative Gebarung (31 – 32)					-25 700,00	-10 300,00	-9 210,23	-6 700,00	-10 300,00	-9 210,23
SU 23	Summe Haushaltsrücklagen					0,00	0,00	0,00	0,00	0,00	0,00
SA00	Nettoergebnis nach Zuw./Entn. Haushaltsrücklagen (Saldo 0 +/- SU23)					-25 700,00	-10 300,00	-9 210,23			
	Investive Gebarung										
SU 33	Summe Einzahlungen investive Gebarung								0,00	0,00	0,00
1/163100-774000	A.o. Subvention - TS + San. Wärmeerzeuger		3431	43	12	0,00	0,00	0,00	19 000,00	0,00	0,00
SU 34	Summe Auszahlungen investive Gebarung								19 000,00	0,00	0,00
SA2	Saldo (2) Geldfluss aus der Investiven Gebarung (33 – 34)								-19 000,00	0,00	0,00
SA3	Saldo (3) Nettofinanzierungssaldo (Saldo 1 + Saldo 2)								-25 700,00	-10 300,00	-9 210,23
	Finanzierungstätigkeit										
SU 35	Summe Einzahlungen aus der Finanzierungstätigkeit								0,00	0,00	0,00
1/163100-346000	Schuldrückzahlung Finanzunternehmungen		3614	65	21	0,00	0,00	0,00	0,00	12 000,00	12 000,00
SU 36	Summe Auszahlungen aus der Finanzierungstätigkeit								0,00	12 000,00	12 000,00
SA4	Saldo (4) Geldfluss aus der Finanzierungstätigkeit (35 – 36)								0,00	-12 000,00	-12 000,00
SA5	Saldo (5) Geldfluss aus der voranschlagswirksamen Gebarung (Saldo 3 + Saldo 4)								-25 700,00	-22 300,00	-21 210,23
163200	Feuerwehr Wirts										
	Operative Gebarung										
2/163200+861000	Beitrag Land NÖ	2121	3121	15	12	4 000,00	0,00	0,00	4 000,00	0,00	0,00
SU 21 / 31	Summe Erträge / Einzahlungen operative Gebarung					4 000,00	0,00	0,00	4 000,00	0,00	0,00
1/163200-650000	Zinsen Finanzschulden Inland	2241	3241	25	21	4 800,00	500,00	512,85	4 800,00	500,00	512,85
1/163200-754000	Subvention	2231	3231	26	12	14 200,00	10 200,00	9 045,63	14 200,00	10 200,00	9 045,63

		MVAG		VC QU	AOB	Ergebnisvoranschlag			Finanzierungsvoranschlag		
		EH	FH			VA 2023	VA 2022	RA 2021	VA 2023	VA 2022	RA 2021
1/163200-774000	A.o. Subvention - TS	2231		43	12	9 000,00	9 000,00	0,00	0,00	0,00	0,00
SU 22 / 32	Summe Aufwendungen / Auszahlungen operative Gebarung					28 000,00	19 700,00	9 558,48	19 000,00	10 700,00	9 558,48
SA 0 / SA 1	(0) Nettoergebnis (21 - 22) / (1) Geldfluss operative Gebarung (31 - 32)					-24 000,00	-19 700,00	-9 558,48	-15 000,00	-10 700,00	-9 558,48
SU 23	Summe Haushaltsrücklagen					0,00	0,00	0,00	0,00	0,00	0,00
SA00	Nettoergebnis nach Zuw./Entn. Haushaltsrücklagen (Saldo 0 +/- SU23)					-24 000,00	-19 700,00	-9 558,48			
Investive Gebarung											
SU 33	Summe Einzahlungen investive Gebarung								0,00	0,00	0,00
5/163200-001000	Grundankauf		3412	1 40	22	0,00	0,00	0,00	0,00	163 500,00	0,00
5/163200-061000	Im Bau befindliche Gebäude und Bauten		3413	1 40	22	0,00	0,00	0,00	100 000,00	0,00	0,00
1/163200-774000	A.o. Subvention - TS		3431	43	12	0,00	0,00	0,00	9 000,00	9 000,00	0,00
SU 34	Summe Auszahlungen investive Gebarung								109 000,00	172 500,00	0,00
SA2	Saldo (2) Geldfluss aus der Investiven Gebarung (33 - 34)								-109 000,00	-172 500,00	0,00
SA3	Saldo (3) Nettofinanzierungssaldo (Saldo 1 + Saldo 2)								-124 000,00	-183 200,00	-9 558,48
Finanzierungstätigkeit											
6/163200+346000	Schuldaufnahme Finanzunternehmungen		3514	1 55	21	0,00	0,00	0,00	100 000,00	163 500,00	0,00
SU 35	Summe Einzahlungen aus der Finanzierungstätigkeit								100 000,00	163 500,00	0,00
1/163200-346000	Schuldrückzahlung Finanzunternehmungen		3614	65	21	0,00	0,00	0,00	16 000,00	8 000,00	8 000,00
SU 36	Summe Auszahlungen aus der Finanzierungstätigkeit								16 000,00	8 000,00	8 000,00
SA4	Saldo (4) Geldfluss aus der Finanzierungstätigkeit (35 - 36)								84 000,00	155 500,00	-8 000,00
SA5	Saldo (5) Geldfluss aus der voranschlagswirksamen Gebarung (Saldo 3 + Saldo 4)								-40 000,00	-27 700,00	-17 558,48
163300	Feuerwehr St. Georgen/Kl.										
Operative Gebarung											
2/163300+861000	Beitrag Land NÖ	2121	3121	15	12	7 500,00	0,00	0,00	7 500,00	0,00	0,00
SU 21 / 31	Summe Erträge / Einzahlungen operative Gebarung					7 500,00	0,00	0,00	7 500,00	0,00	0,00
1/163300-754000	Subvention	2231	3231	26	12	14 200,00	17 200,00	9 045,63	14 200,00	17 200,00	9 045,63
1/163300-774000	A.o. Subvention - TS	2231		43	12	18 000,00	132 500,00	0,00	0,00	0,00	0,00
SU 22 / 32	Summe Aufwendungen / Auszahlungen operative Gebarung					32 200,00	149 700,00	9 045,63	14 200,00	17 200,00	9 045,63
SA 0 / SA 1	(0) Nettoergebnis (21 - 22) / (1) Geldfluss operative Gebarung (31 - 32)					-24 700,00	-149 700,00	-9 045,63	-6 700,00	-17 200,00	-9 045,63
SU 23	Summe Haushaltsrücklagen					0,00	0,00	0,00	0,00	0,00	0,00
SA00	Nettoergebnis nach Zuw./Entn. Haushaltsrücklagen (Saldo 0 +/- SU23)					-24 700,00	-149 700,00	-9 045,63			
Investive Gebarung											
SU 33	Summe Einzahlungen investive Gebarung								0,00	0,00	0,00
1/163300-774000	A.o. Subvention - TS		3431	43	12	0,00	0,00	0,00	18 000,00	132 500,00	0,00
SU 34	Summe Auszahlungen investive Gebarung								18 000,00	132 500,00	0,00
SA2	Saldo (2) Geldfluss aus der Investiven Gebarung (33 - 34)								-18 000,00	-132 500,00	0,00
SA3	Saldo (3) Nettofinanzierungssaldo (Saldo 1 + Saldo 2)								-24 700,00	-149 700,00	-9 045,63

		MVAG		VC QU	AOB	Ergebnisvoranschlag			Finanzierungsvoranschlag		
		EH	FH			VA 2023	VA 2022	RA 2021	VA 2023	VA 2022	RA 2021
Finanzierungstätigkeit											
SU 35	Summe Einzahlungen aus der Finanzierungstätigkeit								0,00	0,00	0,00
SU 36	Summe Auszahlungen aus der Finanzierungstätigkeit								0,00	0,00	0,00
SA4	Saldo (4) Geldfluss aus der Finanzierungstätigkeit (35 – 36)								0,00	0,00	0,00
SA5	Saldo (5) Geldfluss aus der voranschlagswirksamen Gebarung (Saldo 3 + Saldo 4)								-24 700,00	-149 700,00	-9 045,63
163400	Feuerwehr Windhag										
Operative Gebarung											
2/163400+861000	Zinsenzuschuss Land NÖ	2121	3121	15	12	0,00	300,00	374,00	0,00	300,00	374,00
SU 21 / 31	Summe Erträge / Einzahlungen operative Gebarung					0,00	300,00	374,00	0,00	300,00	374,00
1/163400-650000	Zinsen Finanzschulden Inland	2241	3241	25	21	500,00	700,00	769,27	500,00	700,00	769,27
1/163400-754000	Subvention	2231	3231	26	12	14 200,00	10 200,00	9 045,63	14 200,00	10 200,00	9 045,63
1/163400-774000	A.o. Subvention - MTF	2231		43	12	6 000,00	20 000,00	0,00	0,00	0,00	0,00
SU 22 / 32	Summe Aufwendungen / Auszahlungen operative Gebarung					20 700,00	30 900,00	9 814,90	14 700,00	10 900,00	9 814,90
SA 0 / SA 1	(0) Nettoergebnis (21 - 22) / (1) Geldfluss operative Gebarung (31 – 32)					-20 700,00	-30 600,00	-9 440,90	-14 700,00	-10 600,00	-9 440,90
SU 23	Summe Haushaltsrücklagen					0,00	0,00	0,00	0,00	0,00	0,00
SA00	Nettoergebnis nach Zuw./Entn. Haushaltsrücklagen (Saldo 0 +/- SU23)					-20 700,00	-30 600,00	-9 440,90			
Investive Gebarung											
SU 33	Summe Einzahlungen investive Gebarung								0,00	0,00	0,00
1/163400-774000	A.o. Subvention - MTF		3431	43	12	0,00	0,00	0,00	6 000,00	20 000,00	0,00
SU 34	Summe Auszahlungen investive Gebarung								6 000,00	20 000,00	0,00
SA2	Saldo (2) Geldfluss aus der Investiven Gebarung (33 – 34)								-6 000,00	-20 000,00	0,00
SA3	Saldo (3) Nettofinanzierungssaldo (Saldo 1 + Saldo 2)								-20 700,00	-30 600,00	-9 440,90
Finanzierungstätigkeit											
SU 35	Summe Einzahlungen aus der Finanzierungstätigkeit								0,00	0,00	0,00
1/163400-346000	Schuldrückzahlung Finanzunternehmungen		3614	65	21	0,00	0,00	0,00	12 000,00	12 000,00	12 000,00
SU 36	Summe Auszahlungen aus der Finanzierungstätigkeit								12 000,00	12 000,00	12 000,00
SA4	Saldo (4) Geldfluss aus der Finanzierungstätigkeit (35 – 36)								-12 000,00	-12 000,00	-12 000,00
SA5	Saldo (5) Geldfluss aus der voranschlagswirksamen Gebarung (Saldo 3 + Saldo 4)								-32 700,00	-42 600,00	-21 440,90
163600	Feuerwehr St. Leonhard/W.										
Operative Gebarung											
2/163600+861000	Zinsenzuschuss Land NÖ	2121	3121	15	12	0,00	300,00	374,00	0,00	300,00	374,00
SU 21 / 31	Summe Erträge / Einzahlungen operative Gebarung					0,00	300,00	374,00	0,00	300,00	374,00
1/163600-650000	Zinsen Finanzschulden Inland	2241	3241	25	21	500,00	700,00	769,27	500,00	700,00	769,27
1/163600-754000	Subvention - allg. + PSA	2231	3231	26	12	21 200,00	10 200,00	9 045,63	21 200,00	10 200,00	9 045,63

		MVAG		VC QU	AOB	Ergebnisvoranschlag			Finanzierungsvoranschlag		
		EH	FH			VA 2023	VA 2022	RA 2021	VA 2023	VA 2022	RA 2021
1/163600-774000	A.o. Subvention - MTF	2231		43	12	6 000,00	0,00	0,00	0,00	0,00	0,00
SU 22 / 32	Summe Aufwendungen / Auszahlungen operative Gebarung					27 700,00	10 900,00	9 814,90	21 700,00	10 900,00	9 814,90
SA 0 / SA 1	(0) Nettoergebnis (21 - 22) / (1) Geldfluss operative Gebarung (31 - 32)					-27 700,00	-10 600,00	-9 440,90	-21 700,00	-10 600,00	-9 440,90
SU 23	Summe Haushaltsrücklagen					0,00	0,00	0,00	0,00	0,00	0,00
SA00	Nettoergebnis nach Zuw./Entn. Haushaltsrücklagen (Saldo 0 +/- SU23)					-27 700,00	-10 600,00	-9 440,90			
Investive Gebarung											
SU 33	Summe Einzahlungen investive Gebarung								0,00	0,00	0,00
1/163600-774000	A.o. Subvention - MTF		3431	43	12	0,00	0,00	0,00	6 000,00	0,00	0,00
SU 34	Summe Auszahlungen investive Gebarung								6 000,00	0,00	0,00
SA2	Saldo (2) Geldfluss aus der Investiven Gebarung (33 - 34)								-6 000,00	0,00	0,00
SA3	Saldo (3) Nettofinanzierungssaldo (Saldo 1 + Saldo 2)								-27 700,00	-10 600,00	-9 440,90
Finanzierungstätigkeit											
SU 35	Summe Einzahlungen aus der Finanzierungstätigkeit								0,00	0,00	0,00
1/163600-346000	Schuldrückzahlung Finanzunternehmungen		3614	65	21	0,00	0,00	0,00	12 000,00	12 000,00	12 000,00
SU 36	Summe Auszahlungen aus der Finanzierungstätigkeit								12 000,00	12 000,00	12 000,00
SA4	Saldo (4) Geldfluss aus der Finanzierungstätigkeit (35 - 36)								-12 000,00	-12 000,00	-12 000,00
SA5	Saldo (5) Geldfluss aus der voranschlagswirksamen Gebarung (Saldo 3 + Saldo 4)								-39 700,00	-22 600,00	-21 440,90
164	Förderung der Brandbekämpfung und Brandverhütung										
164000	Förderung Brandverhütung und Brandbekämpfung										
Operative Gebarung											
2/164000+829000	Sonstige Einnahmen	2116	3116	18	12	0,00	0,00	0,00	0,00	0,00	833,33
SU 21 / 31	Summe Erträge / Einzahlungen operative Gebarung					0,00	0,00	0,00	0,00	0,00	833,33
1/164000-600000	Strom	2222	3222	24	12	500,00	200,00	141,84	500,00	200,00	141,84
1/164000-710000	Öffentliche Abgaben	2225	3225	24	12	400,00	400,00	120,00	400,00	400,00	120,00
1/164000-751000	Feuerwehralarmierung	2231	3231	26	12	8 600,00	8 600,00	3 927,70	8 600,00	8 600,00	3 927,70
1/164000-754000	Abschnittsfeuerwehrkommando	2231	3231	26	12	2 500,00	2 300,00	2 130,00	2 500,00	2 300,00	2 130,00
1/164000-754100	Förderung Kinder- und Jugendfeuerwehren	2231	3231	26	12	2 000,00	2 000,00	1 435,00	2 000,00	2 000,00	1 435,00
1/164000-778000	Zuschüsse Löschwassergrundschutz	2234		44	12	10 000,00	4 500,00	2 500,00	0,00	0,00	0,00
SU 22 / 32	Summe Aufwendungen / Auszahlungen operative Gebarung					24 000,00	18 000,00	10 254,54	14 000,00	13 500,00	7 754,54
SA 0 / SA 1	(0) Nettoergebnis (21 - 22) / (1) Geldfluss operative Gebarung (31 - 32)					-24 000,00	-18 000,00	-10 254,54	-14 000,00	-13 500,00	-6 921,21
SU 23	Summe Haushaltsrücklagen					0,00	0,00	0,00	0,00	0,00	0,00
SA00	Nettoergebnis nach Zuw./Entn. Haushaltsrücklagen (Saldo 0 +/- SU23)					-24 000,00	-18 000,00	-10 254,54			
Investive Gebarung											
SU 33	Summe Einzahlungen investive Gebarung								0,00	0,00	0,00

		MVAG		VC QU	AOB	Ergebnisvoranschlag			Finanzierungsvoranschlag		
		EH	FH			VA 2023	VA 2022	RA 2021	VA 2023	VA 2022	RA 2021
1/164000-778000	Zuschüsse Löschwassergrundschutz		3434	44	12	0,00	0,00	0,00	10 000,00	4 500,00	2 500,00
SU 34	Summe Auszahlungen investive Gebarung								10 000,00	4 500,00	2 500,00
SA2	Saldo (2) Geldfluss aus der Investiven Gebarung (33 – 34)								-10 000,00	-4 500,00	-2 500,00
SA3	Saldo (3) Nettofinanzierungssaldo (Saldo 1 + Saldo 2)								-24 000,00	-18 000,00	-9 421,21
Finanzierungstätigkeit											
SU 35	Summe Einzahlungen aus der Finanzierungstätigkeit								0,00	0,00	0,00
SU 36	Summe Auszahlungen aus der Finanzierungstätigkeit								0,00	0,00	0,00
SA4	Saldo (4) Geldfluss aus der Finanzierungstätigkeit (35 – 36)								0,00	0,00	0,00
SA5	Saldo (5) Geldfluss aus der voranschlagswirksamen Gebarung (Saldo 3 + Saldo 4)								-24 000,00	-18 000,00	-9 421,21
17	Katastrophendienst										
179	Sonstige Einrichtungen und Maßnahmen										
179000	Katastrophendienst										
Operative Gebarung											
6/179000+828000	Rückvergütung von Ausgaben	2116	3116	18	24	0,00	0,00	2 112,69	0,00	0,00	2 112,69
SU 21 / 31	Summe Erträge / Einzahlungen operative Gebarung					0,00	0,00	2 112,69	0,00	0,00	2 112,69
1/179000-400000	Geringwertige Wirtschaftsgüter	2221	3221	23	24	300,00	300,00	0,00	300,00	300,00	0,00
5/179000-611000	Instandh. Strassenbauten	2224	3224	24	24	50 000,00	100 000,00	146 307,92	50 000,00	100 000,00	146 307,92
5/179000-613000	Unwetterschäden	2224	3224	24	24	20 000,00	20 000,00	150 000,00	20 000,00	20 000,00	150 000,00
1/179000-650000	Zinsen Finanzschulden Inland	2241	3241	25	21	2 300,00	1 000,00	1 323,26	2 300,00	1 000,00	1 323,26
1/179000-728800	Bauhofleistungen	2225	3225	24	24	1 000,00	0,00	396,75	1 000,00	0,00	396,75
1/179000-729000	Sonstige Ausgaben	2225	3225	24	24	300,00	300,00	543,00	300,00	300,00	566,26
SU 22 / 32	Summe Aufwendungen / Auszahlungen operative Gebarung					73 900,00	121 600,00	298 570,93	73 900,00	121 600,00	298 594,19
SA 0 / SA 1	(0) Nettoergebnis (21 - 22) / (1) Geldfluss operative Gebarung (31 – 32)					-73 900,00	-121 600,00	-296 458,24	-73 900,00	-121 600,00	-296 481,50
SU 23	Summe Haushaltsrücklagen					0,00	0,00	0,00	0,00	0,00	0,00
SA00	Nettoergebnis nach Zuw./Entn. Haushaltsrücklagen (Saldo 0 +/- SU23)					-73 900,00	-121 600,00	-296 458,24			
Investive Gebarung											
SU 33	Summe Einzahlungen investive Gebarung								0,00	0,00	0,00
SU 34	Summe Auszahlungen investive Gebarung								0,00	0,00	0,00
SA2	Saldo (2) Geldfluss aus der Investiven Gebarung (33 – 34)								0,00	0,00	0,00
SA3	Saldo (3) Nettofinanzierungssaldo (Saldo 1 + Saldo 2)								-73 900,00	-121 600,00	-296 481,50
Finanzierungstätigkeit											
SU 35	Summe Einzahlungen aus der Finanzierungstätigkeit								0,00	0,00	0,00
1/179000-346000	Schuldrückzahlung Finanzunternehmungen		3614	65	21	0,00	0,00	0,00	61 400,00	67 500,00	67 484,58
SU 36	Summe Auszahlungen aus der Finanzierungstätigkeit								61 400,00	67 500,00	67 484,58
SA4	Saldo (4) Geldfluss aus der Finanzierungstätigkeit (35 – 36)								-61 400,00	-67 500,00	-67 484,58

		MVAG		VC QU	AOB	Ergebnisvoranschlag			Finanzierungsvoranschlag		
		EH	FH			VA 2023	VA 2022	RA 2021	VA 2023	VA 2022	RA 2021
SA5	Saldo (5) Geldfluss aus der voranschlagswirksamen Gebarung (Saldo 3 + Saldo 4)								-135 300,00	-189 100,00	-363 966,08
18	Landesverteidigung										
180	Zivilschutz										
180000	Zivilschutz										
Operative Gebarung											
SU 21 / 31	Summe Erträge / Einzahlungen operative Gebarung					0,00	0,00	0,00	0,00	0,00	0,00
1/180000-565000	Mehrleistungsvergütungen	2211	3211	20	3	1 500,00	1 000,00	85,03	1 500,00	1 000,00	85,03
1/180000-580000	DGB zum Ausgleichsfonds für Familienbeihilfen	2212	3212	20	3	100,00	100,00	3,32	100,00	100,00	3,32
1/180000-582000	Dienstgeberbeiträge zur sozialen Sicherheit	2212	3212	20	3	400,00	200,00	13,33	400,00	200,00	13,33
1/180000-582100	Betriebliche Mitarbeitervorsorge	2212	3212	20	3	0,00	100,00	0,71	0,00	100,00	0,71
1/180000-724000	Reisegebühren	2225	3225	24	3	1 000,00	1 000,00	15,20	1 000,00	1 000,00	15,20
1/180000-729000	Sonstige Ausgaben	2225	3225	24	24	1 500,00	1 500,00	1 117,75	1 500,00	1 500,00	1 117,75
1/180000-757000	NÖ Zivilschutzverband Beitrag	2234	3234	27	24	2 400,00	2 400,00	2 003,94	2 400,00	2 400,00	2 003,94
SU 22 / 32	Summe Aufwendungen / Auszahlungen operative Gebarung					6 900,00	6 300,00	3 239,28	6 900,00	6 300,00	3 239,28
SA 0 / SA 1	(0) Nettoergebnis (21 - 22) / (1) Geldfluss operative Gebarung (31 - 32)					-6 900,00	-6 300,00	-3 239,28	-6 900,00	-6 300,00	-3 239,28
SU 23	Summe Haushaltsrücklagen					0,00	0,00	0,00	0,00	0,00	0,00
SA00	Nettoergebnis nach Zuw./Entn. Haushaltsrücklagen (Saldo 0 +/- SU23)					-6 900,00	-6 300,00	-3 239,28			
Investive Gebarung											
SU 33	Summe Einzahlungen investive Gebarung								0,00	0,00	0,00
SU 34	Summe Auszahlungen investive Gebarung								0,00	0,00	0,00
SA2	Saldo (2) Geldfluss aus der Investiven Gebarung (33 - 34)								0,00	0,00	0,00
SA3	Saldo (3) Nettofinanzierungssaldo (Saldo 1 + Saldo 2)								-6 900,00	-6 300,00	-3 239,28
Finanzierungstätigkeit											
SU 35	Summe Einzahlungen aus der Finanzierungstätigkeit								0,00	0,00	0,00
SU 36	Summe Auszahlungen aus der Finanzierungstätigkeit								0,00	0,00	0,00
SA4	Saldo (4) Geldfluss aus der Finanzierungstätigkeit (35 - 36)								0,00	0,00	0,00
SA5	Saldo (5) Geldfluss aus der voranschlagswirksamen Gebarung (Saldo 3 + Saldo 4)								-6 900,00	-6 300,00	-3 239,28

		MVAG		VC QU	AOB	Ergebnisvoranschlag			Finanzierungsvoranschlag		
		EH	FH			VA 2023	VA 2022	RA 2021	VA 2023	VA 2022	RA 2021
2 Unterricht, Erziehung, Sport und Wissenschaft											
20	Gesonderte Verwaltung										
200	Schulamt										
200000	Schulamt										
Operative Gebarung											
2/200000+816500	Kostenersätze AMS	2114	3114	13	3	7 200,00	6 700,00	0,00	7 200,00	6 700,00	0,00
2/200000+817000	Erträge aus der Auflösung von sonstigen Rückstellungen	2117				10 800,00	0,00	0,00	0,00	0,00	0,00
SU 21 / 31	Summe Erträge / Einzahlungen operative Gebarung					18 000,00	6 700,00	0,00	7 200,00	6 700,00	0,00
1/200000-400000	Geringwertige Wirtschaftsgüter	2221	3221	23	2	200,00	200,00	262,79	200,00	200,00	262,79
1/200000-456000	Büromittel	2221	3221	23	2	300,00	300,00	241,30	300,00	300,00	241,30
1/200000-510000	Geldbezüge Vb	2211	3211	20	3	37 200,00	35 600,00	36 327,01	37 200,00	35 600,00	36 327,01
1/200000-565000	Mehrleistungsvergütungen	2211	3211	20	3	0,00	0,00	129,29	0,00	0,00	129,29
1/200000-566000	Dienstjubiläen	2212	3212	20	3	17 300,00	0,00	0,00	17 300,00	0,00	0,00
1/200000-569000	Sonstige Nebengebühren	2211	3211	20	3	0,00	0,00	62,91	0,00	0,00	62,91
1/200000-580000	DGB zum Ausgleichsfonds für Familienbeihilfen	2212	3212	20	3	3 800,00	1 500,00	1 420,90	3 800,00	1 500,00	1 420,90
1/200000-582000	Dienstgeberbeiträge zur sozialen Sicherheit	2212	3212	20	3	11 600,00	11 000,00	7 538,14	11 600,00	11 000,00	7 538,14
1/200000-591000	Dotierung von Rückstellungen für Abfertigungen	2214				1 500,00	900,00	1 312,89	0,00	0,00	0,00
1/200000-592000	Dotierung von Rückstellungen für Jubiläumszuwendungen	2214				300,00	700,00	1 015,72	0,00	0,00	0,00
1/200000-630000	Postdienste	2222	3222	24	2	1 500,00	1 500,00	1 172,42	1 500,00	1 500,00	1 172,42
1/200000-724000	Reisegebühren	2225	3225	24	3	400,00	400,00	16,86	400,00	400,00	16,86
1/200000-728000	Entgelte für sonstige Leistungen	2225	3225	24	2	500,00	500,00	636,50	500,00	500,00	866,50
SU 22 / 32	Summe Aufwendungen / Auszahlungen operative Gebarung					74 600,00	52 600,00	50 136,73	72 800,00	51 000,00	48 038,12
SA 0 / SA 1	(0) Nettoergebnis (21 - 22) / (1) Geldfluss operative Gebarung (31 - 32)					-56 600,00	-45 900,00	-50 136,73	-65 600,00	-44 300,00	-48 038,12
SU 23	Summe Haushaltsrücklagen					0,00	0,00	0,00	0,00	0,00	0,00
SA00	Nettoergebnis nach Zuw./Entn. Haushaltsrücklagen (Saldo 0 +/- SU23)					-56 600,00	-45 900,00	-50 136,73			
Investive Gebarung											
SU 33	Summe Einzahlungen investive Gebarung								0,00	0,00	0,00
SU 34	Summe Auszahlungen investive Gebarung								0,00	0,00	0,00
SA2	Saldo (2) Geldfluss aus der Investiven Gebarung (33 - 34)								0,00	0,00	0,00
SA3	Saldo (3) Nettofinanzierungssaldo (Saldo 1 + Saldo 2)								-65 600,00	-44 300,00	-48 038,12
Finanzierungstätigkeit											
SU 35	Summe Einzahlungen aus der Finanzierungstätigkeit								0,00	0,00	0,00
SU 36	Summe Auszahlungen aus der Finanzierungstätigkeit								0,00	0,00	0,00

		MVAG		VC QU	AOB	Ergebnisvoranschlag			Finanzierungsvoranschlag		
		EH	FH			VA 2023	VA 2022	RA 2021	VA 2023	VA 2022	RA 2021
SA4	Saldo (4) Geldfluss aus der Finanzierungstätigkeit (35 – 36)								0,00	0,00	0,00
SA5	Saldo (5) Geldfluss aus der voranschlagswirksamen Gebarung (Saldo 3 + Saldo 4)								-65 600,00	-44 300,00	-48 038,12
205	Schulaufsicht										
205000	Bezirksschulrat										
Operative Gebarung											
2/205000+816000	Personalkostenersatz	2114	3114	13	3	8 600,00	8 200,00	11 975,88	8 600,00	8 200,00	7 983,92
2/205000+868100	Beitrag (Pensionen)	2124	3124	16	3	300,00	300,00	272,44	300,00	300,00	272,44
SU 21 / 31	Summe Erträge / Einzahlungen operative Gebarung					8 900,00	8 500,00	12 248,32	8 900,00	8 500,00	8 256,36
1/205000-760000	Pensionen	2234	3234	21	3	8 900,00	8 500,00	8 256,36	8 900,00	8 500,00	8 256,36
SU 22 / 32	Summe Aufwendungen / Auszahlungen operative Gebarung					8 900,00	8 500,00	8 256,36	8 900,00	8 500,00	8 256,36
SA 0 / SA 1	(0) Nettoergebnis (21 - 22) / (1) Geldfluss operative Gebarung (31 – 32)					0,00	0,00	3 991,96	0,00	0,00	0,00
SU 23	Summe Haushaltsrücklagen					0,00	0,00	0,00	0,00	0,00	0,00
SA00	Nettoergebnis nach Zuw./Entn. Haushaltsrücklagen (Saldo 0 +/- SU23)					0,00	0,00	3 991,96			
Investive Gebarung											
SU 33	Summe Einzahlungen investive Gebarung								0,00	0,00	0,00
SU 34	Summe Auszahlungen investive Gebarung								0,00	0,00	0,00
SA2	Saldo (2) Geldfluss aus der Investiven Gebarung (33 – 34)								0,00	0,00	0,00
SA3	Saldo (3) Nettofinanzierungssaldo (Saldo 1 + Saldo 2)								0,00	0,00	0,00
Finanzierungstätigkeit											
SU 35	Summe Einzahlungen aus der Finanzierungstätigkeit								0,00	0,00	0,00
SU 36	Summe Auszahlungen aus der Finanzierungstätigkeit								0,00	0,00	0,00
SA4	Saldo (4) Geldfluss aus der Finanzierungstätigkeit (35 – 36)								0,00	0,00	0,00
SA5	Saldo (5) Geldfluss aus der voranschlagswirksamen Gebarung (Saldo 3 + Saldo 4)								0,00	0,00	0,00
209	Sonstige Einrichtungen und Maßnahmen										
209000	Schulzentrum Pocksteinerstraße										
Operative Gebarung											
2/209000+811000	Mieten	2115	3115	14	22	1 500,00	700,00	1 210,00	1 500,00	700,00	410,00
2/209000+811100	Betriebskostenersätze	2115	3115	14	22	300,00	300,00	0,00	300,00	300,00	0,00
2/209000+816600	Verrechnung Schulzentrum	2114	3114	13	22	898 000,00	769 000,00	787 822,39	898 000,00	769 000,00	784 713,47
2/209000+817000	Erträge aus der Auflösung von sonstigen Rückstellungen	2117				0,00	0,00	29 962,08	0,00	0,00	0,00
2/209000+829000	Sonstige Einnahmen	2116	3116	18	22	200,00	0,00	258,18	200,00	0,00	233,10
2/209000+861000	Beihilfe Schulbaufonds	2121	3121	15	21	26 000,00	37 000,00	47 874,51	26 000,00	37 000,00	47 874,51
SU 21 / 31	Summe Erträge / Einzahlungen operative Gebarung					926 000,00	807 000,00	867 127,16	926 000,00	807 000,00	833 231,08
1/209000-400000	Geringwertige Wirtschaftsgüter	2221	3221	23	22	7 000,00	7 500,00	6 681,30	7 000,00	7 500,00	6 961,60
1/209000-400200	Dienstbekleidung	2221	3221	23	22	300,00	200,00	195,06	300,00	200,00	195,06

		MVAG		VC QU	AOB	Ergebnisvoranschlag			Finanzierungsvoranschlag		
		EH	FH			VA 2023	VA 2022	RA 2021	VA 2023	VA 2022	RA 2021
1/209000-452000	Treibstoffe	2221	3221	23	22	900,00	1 000,00	305,29	900,00	1 000,00	207,91
1/209000-454000	Reinigungsmittel	2221	3221	23	22	16 500,00	15 000,00	17 527,79	16 500,00	15 000,00	17 527,79
1/209000-459000	Sonstige Verbrauchsgüter	2221	3221	23	22	3 000,00	3 500,00	3 551,40	3 000,00	3 500,00	3 294,73
1/209000-510000	Geldbezüge Vb	2211	3211	20	3	167 000,00	133 900,00	170 892,51	167 000,00	133 900,00	170 892,51
1/209000-511100	Abfertigungen	2211	3211	20	3	0,00	0,00	26 368,80	0,00	0,00	26 368,80
1/209000-523000	Fallweise Bedienstete	2211	3211	20	3	13 000,00	23 000,00	19 755,91	13 000,00	23 000,00	19 755,91
1/209000-565000	Mehrleistungsvergütungen	2211	3211	20	3	3 000,00	6 000,00	2 921,80	3 000,00	6 000,00	2 921,80
1/209000-569000	Sonstige Nebengebühren	2211	3211	20	3	0,00	0,00	45,98	0,00	0,00	45,98
1/209000-580000	DGB zum Ausgleichsfonds für Familienbeihilfen	2212	3212	20	3	7 200,00	6 100,00	6 854,15	7 200,00	6 100,00	6 854,15
1/209000-582000	Dienstgeberbeiträge zur sozialen Sicherheit	2212	3212	20	3	36 500,00	32 400,00	38 657,60	36 500,00	32 400,00	38 657,60
1/209000-582100	Betriebliche Mitarbeitervorsorge	2212	3212	20	3	2 200,00	1 900,00	2 265,75	2 200,00	1 900,00	2 265,75
1/209000-591000	Dotierung von Rückstellungen für Abfertigungen	2214				900,00	700,00	481,09	0,00	0,00	0,00
1/209000-592000	Dotierung von Rückstellungen für Jubiläumsszuwendungen	2214				1 000,00	1 600,00	1 758,25	0,00	0,00	0,00
1/209000-600000	Strom	2222	3222	24	22	95 000,00	60 000,00	42 455,21	95 000,00	60 000,00	42 455,21
1/209000-600300	Wärmelieferung	2222	3222	24	22	70 000,00	54 500,00	57 558,06	70 000,00	54 500,00	57 558,06
1/209000-610000	Instandhaltung Grünanlagen	2224	3224	24	22	100,00	100,00	56,06	100,00	100,00	56,06
1/209000-614000	Instandhaltung Gebäude	2224	3224	24	22	77 000,00	85 000,00	86 389,58	77 000,00	85 000,00	81 221,28
1/209000-617000	Instandhaltung von Fahrzeugen	2224	3224	24	22	1 000,00	1 000,00	776,75	1 000,00	1 000,00	776,75
1/209000-618000	Instandhaltung Einrichtung	2224	3224	24	22	3 000,00	3 000,00	3 710,41	3 000,00	3 000,00	3 710,41
1/209000-631000	Telekommunikationsdienste	2222	3222	24	5	2 200,00	2 000,00	1 820,56	2 200,00	2 000,00	1 820,56
1/209000-670000	Versicherungen	2222	3222	24	22	13 400,00	13 200,00	11 663,63	13 400,00	13 200,00	11 663,63
1/209000-680000	Planmäßige Abschreibung	2226				10 000,00	9 400,00	8 398,08	0,00	0,00	0,00
1/209000-705000	Leasing Schulzentrum	2223	3223	24	22	340 000,00	280 000,00	267 844,68	340 000,00	280 000,00	267 844,68
1/209000-705010	Leasing Fahrzeuge	2223	3223	24	22	5 300,00	5 200,00	5 190,24	5 300,00	5 200,00	5 190,24
1/209000-710000	Öffentliche Abgaben gem. FAG	2225	3225	24	22	7 400,00	7 400,00	7 329,56	7 400,00	7 400,00	7 329,56
1/209000-711000	Gebühren für die Benützung von Gemeindeeinrichtungen gem. FAG	2225	3225	24	22	36 000,00	35 900,00	25 086,72	36 000,00	35 900,00	25 086,72
1/209000-724000	Reisegebühren	2225	3225	24	3	0,00	0,00	19,80	0,00	0,00	19,80
1/209000-728000	Entgelte für sonstige Leistungen	2225	3225	24	22	5 000,00	5 200,00	5 143,00	5 000,00	5 200,00	5 143,00
1/209000-728800	Bauhofleistungen	2225	3225	24	22	10 000,00	12 000,00	5 761,50	10 000,00	12 000,00	5 761,50
SU 22 / 32	Summe Aufwendungen / Auszahlungen operative Gebarung					933 900,00	806 700,00	827 466,52	922 000,00	795 000,00	811 587,05
SA 0 / SA 1	(0) Nettoergebnis (21 - 22) / (1) Geldfluss operative Gebarung (31 - 32)					-7 900,00	300,00	39 660,64	4 000,00	12 000,00	21 644,03
SU 23	Summe Haushaltsrücklagen					0,00	0,00	0,00	0,00	0,00	0,00
SA00	Nettoergebnis nach Zuw./Entn. Haushaltsrücklagen (Saldo 0 +/- SU23)					-7 900,00	300,00	39 660,64			
Investive Gebarung											
SU 33	Summe Einzahlungen investive Gebarung								0,00	0,00	0,00

		MVAG		VC QU	AOB	Ergebnisvoranschlag			Finanzierungsvoranschlag		
		EH	FH			VA 2023	VA 2022	RA 2021	VA 2023	VA 2022	RA 2021
1/209000-010000	Gebäude	3413	2 40	22		0,00	0,00	0,00	0,00	0,00	20 608,02
1/209000-042000	Ausstattung Schulzentrum	3415	2 41	22		0,00	0,00	0,00	4 000,00	12 000,00	4 144,93
SU 34	Summe Auszahlungen investive Gebarung								4 000,00	12 000,00	24 752,95
SA2	Saldo (2) Geldfluss aus der Investiven Gebarung (33 – 34)								-4 000,00	-12 000,00	-24 752,95
SA3	Saldo (3) Nettofinanzierungssaldo (Saldo 1 + Saldo 2)								0,00	0,00	-3 108,92
Finanzierungstätigkeit											
SU 35	Summe Einzahlungen aus der Finanzierungstätigkeit								0,00	0,00	0,00
SU 36	Summe Auszahlungen aus der Finanzierungstätigkeit								0,00	0,00	0,00
SA4	Saldo (4) Geldfluss aus der Finanzierungstätigkeit (35 – 36)								0,00	0,00	0,00
SA5	Saldo (5) Geldfluss aus der voranschlagswirksamen Gebarung (Saldo 3 + Saldo 4)								0,00	0,00	-3 108,92
21	Allgemeinbildender Unterricht										
211	Volksschulen										
211000	Volksschule Waidhofen										
Operative Gebarung											
2/211000+810000	Elternbeiträge Nachmittagsbetreuung	2114	3114	13	2	97 000,00	95 000,00	83 345,50	97 000,00	95 000,00	81 750,52
2/211000+810100	Elternbeiträge Ferienbetreuung	2114	3114	13	2	7 000,00	9 000,00	10 012,42	7 000,00	9 000,00	9 859,02
2/211000+813000	Erträge aus der Auflösung von Investitionszuschüssen (Kapitaltransfers)	2127				13 000,00	13 100,00	13 026,83	0,00	0,00	0,00
2/211000+861400	Beitrag Land NÖ Nachmittagsbetreuung	2121	3121	15	2	45 000,00	45 000,00	45 000,00	45 000,00	45 000,00	45 000,00
2/211000+861500	Beitrag Land NÖ Sommerbetreuung	2121	3121	15	2	3 500,00	3 500,00	11 050,00	3 500,00	3 500,00	11 050,00
2/211000+862000	Schulerhaltungsbeiträge	2121	3121	15	21	4 000,00	1 000,00	3 272,92	4 000,00	1 000,00	3 718,85
2/211000+891000	Sonstige Wertaufholungen / Bestandsvermehrungen am kurzfristigen und langfristigen Vermögen	2117				0,00	0,00	300,00	0,00	0,00	0,00
SU 21 / 31	Summe Erträge / Einzahlungen operative Gebarung					169 500,00	166 600,00	166 007,67	156 500,00	153 500,00	151 378,39
1/211000-400000	Geringwertige Wirtschaftsgüter	2221	3221	23	2	3 000,00	3 000,00	6 687,76	3 000,00	3 000,00	6 687,76
1/211000-400100	Gw. Lehr- und Lernmittel	2221	3221	23	2	4 500,00	3 800,00	2 279,08	4 500,00	3 800,00	2 279,08
1/211000-400200	Dienstbekleidung	2221	3221	23	2	300,00	300,00	234,20	300,00	300,00	234,20
1/211000-456000	Büromittel	2221	3221	23	2	3 700,00	3 700,00	4 992,56	3 700,00	3 700,00	4 992,56
1/211000-457000	Druckwerke	2221	3221	23	2	1 700,00	1 700,00	986,27	1 700,00	1 700,00	809,27
1/211000-457100	Lehrer- und Schülerbücherei	2221	3221	23	2	1 500,00	1 200,00	1 409,91	1 500,00	1 200,00	1 409,91
1/211000-459000	Sonstige Verbrauchsgüter	2221	3221	23	2	300,00	300,00	188,00	300,00	300,00	188,00
1/211000-459200	Handarbeitsmaterial	2221	3221	23	2	1 800,00	1 800,00	1 742,07	1 800,00	1 800,00	1 742,07
1/211000-510000	Geldbezüge Vb	2211	3211	20	3	50 900,00	44 200,00	32 468,21	50 900,00	44 200,00	32 468,21
1/211000-523000	Fallweise Bedienstete	2211	3211	20	3	3 000,00	3 000,00	2 139,88	3 000,00	3 000,00	2 139,88
1/211000-565000	Mehrleistungsvergütungen	2211	3211	20	3	0,00	0,00	1 617,83	0,00	0,00	1 617,83
1/211000-569000	Sonstige Nebengebühren	2211	3211	20	3	2 000,00	2 000,00	0,00	2 000,00	2 000,00	0,00

		MVAG		VC QU	AOB	Ergebnisvoranschlag			Finanzierungsvoranschlag		
		EH	FH			VA 2023	VA 2022	RA 2021	VA 2023	VA 2022	RA 2021
1/211000-580000	DGB zum Ausgleichsfonds für Familienbeihilfen	2212	3212	20	3	2 200,00	2 000,00	1 401,13	2 200,00	2 000,00	1 401,13
1/211000-582000	Dienstgeberbeiträge zur sozialen Sicherheit	2212	3212	20	3	10 800,00	9 800,00	7 229,84	10 800,00	9 800,00	7 229,84
1/211000-582100	Betriebliche Mitarbeitervorsorge	2212	3212	20	3	800,00	800,00	489,00	800,00	800,00	489,00
1/211000-592000	Dotierung von Rückstellungen für Jubiläumszuwendungen	2214				700,00	900,00	871,62	0,00	0,00	0,00
1/211000-618000	Instandhaltung Einrichtung	2224	3224	24	2	500,00	500,00	598,05	500,00	500,00	598,05
1/211000-630000	Postdienste	2222	3222	24	2	200,00	200,00	24,55	200,00	200,00	24,55
1/211000-631000	Telekommunikationsdienste	2222	3222	24	5	1 100,00	1 100,00	691,25	1 100,00	1 100,00	691,25
1/211000-680000	Planmäßige Abschreibung	2226				27 200,00	25 400,00	25 235,51	0,00	0,00	0,00
1/211000-728000	Entgelte für sonstige Leistungen	2225	3225	24	2	9 700,00	10 600,00	3 525,38	9 700,00	10 600,00	3 525,38
1/211000-728100	Unterrichtsfilmbeitrag	2225	3225	24	2	1 000,00	1 100,00	1 012,94	1 000,00	1 100,00	1 012,94
1/211000-728200	Kostenbeitrag Nachmittagsbetreuung	2225	3225	24	2	110 000,00	100 000,00	79 888,00	110 000,00	100 000,00	79 888,00
1/211000-728210	Kostenbeitrag Mittagessen	2225	3225	24	2	34 000,00	34 000,00	33 797,50	34 000,00	34 000,00	29 764,80
1/211000-728300	Ärztliche Betreuung	2225	3225	24	2	3 000,00	3 000,00	0,00	3 000,00	3 000,00	0,00
1/211000-728400	Sommerbetreuung	2225	3225	24	2	17 500,00	16 000,00	15 218,42	17 500,00	16 000,00	15 218,42
1/211000-728500	Reprographievergütung	2225	3225	24	2	100,00	100,00	98,14	100,00	100,00	98,14
1/211000-728800	Bauhofleistungen	2225	3225	24	2	1 500,00	1 500,00	1 414,50	1 500,00	1 500,00	1 414,50
1/211000-729000	Sonstige Ausgaben	2225	3225	24	2	300,00	300,00	261,02	300,00	300,00	261,02
1/211000-729600	Kostenanteil Schulzentrum	2225	3225	24	22	198 000,00	169 000,00	173 320,93	198 000,00	169 000,00	173 320,93
SU 22 / 32	Summe Aufwendungen / Auszahlungen operative Gebarung					491 300,00	441 300,00	399 823,55	463 400,00	415 000,00	369 506,72
SA 0 / SA 1	(0) Nettoergebnis (21 - 22) / (1) Geldfluss operative Gebarung (31 - 32)					-321 800,00	-274 700,00	-233 815,88	-306 900,00	-261 500,00	-218 128,33
SU 23	Summe Haushaltsrücklagen					0,00	0,00	0,00	0,00	0,00	0,00
SA00	Nettoergebnis nach Zuw./Entn. Haushaltsrücklagen (Saldo 0 +/- SU23)					-321 800,00	-274 700,00	-233 815,88			
Investive Gebarung											
2/211000+301000	Beitrag NÖ Schul- und Kindergartenfonds	3331		33	2	0,00	0,00	0,00	0,00	1 200,00	0,00
SU 33	Summe Einzahlungen investive Gebarung								0,00	1 200,00	0,00
1/211000-042000	Schulausstattung	3415	2 41	2		0,00	0,00	0,00	8 000,00	7 800,00	63 018,13
SU 34	Summe Auszahlungen investive Gebarung								8 000,00	7 800,00	63 018,13
SA2	Saldo (2) Geldfluss aus der Investiven Gebarung (33 - 34)								-8 000,00	-6 600,00	-63 018,13
SA3	Saldo (3) Nettofinanzierungssaldo (Saldo 1 + Saldo 2)								-314 900,00	-268 100,00	-281 146,46
Finanzierungstätigkeit											
SU 35	Summe Einzahlungen aus der Finanzierungstätigkeit								0,00	0,00	0,00
SU 36	Summe Auszahlungen aus der Finanzierungstätigkeit								0,00	0,00	0,00
SA4	Saldo (4) Geldfluss aus der Finanzierungstätigkeit (35 - 36)								0,00	0,00	0,00
SA5	Saldo (5) Geldfluss aus der voranschlagswirksamen Gebarung (Saldo 3 + Saldo 4)								-314 900,00	-268 100,00	-281 146,46

		MVAG		VC QU	AOB	Ergebnisvoranschlag			Finanzierungsvoranschlag			
		EH	FH			VA 2023	VA 2022	RA 2021	VA 2023	VA 2022	RA 2021	
211100	Volksschule Konradshaim											
	Operative Gebarung											
2/211100+829000	Sonstige Einnahmen	2116	3116	18	2	100,00	100,00	157,50	100,00	100,00	157,50	
SU 21 / 31	Summe Erträge / Einzahlungen operative Gebarung					100,00	100,00	157,50	100,00	100,00	157,50	
1/211100-400000	Geringwertige Wirtschaftsgüter	2221	3221	23	2	1 200,00	1 200,00	1 070,07	1 200,00	1 200,00	1 304,07	
1/211100-400100	Gw. Lehr- und Lernmittel	2221	3221	23	2	1 200,00	1 100,00	648,90	1 200,00	1 100,00	648,90	
1/211100-400200	Dienstbekleidung	2221	3221	23	2	100,00	100,00	46,90	100,00	100,00	46,90	
1/211100-454000	Reinigungsmittel	2221	3221	23	22	600,00	800,00	487,23	600,00	800,00	487,23	
1/211100-456000	Büromittel	2221	3221	23	2	1 200,00	1 200,00	694,93	1 200,00	1 200,00	694,93	
1/211100-457000	Druckwerke	2221	3221	23	2	300,00	300,00	197,96	300,00	300,00	197,96	
1/211100-457100	Lehrer- und Schülerbücherei	2221	3221	23	2	400,00	400,00	619,13	400,00	400,00	619,13	
1/211100-459000	Sonstige Verbrauchsgüter	2221	3221	23	2	200,00	200,00	205,56	200,00	200,00	205,56	
1/211100-459200	Handarbeitsmaterial	2221	3221	23	2	300,00	300,00	156,03	300,00	300,00	156,03	
1/211100-510000	Geldbezüge Vb	2211	3211	20	3	19 800,00	18 500,00	16 256,06	19 800,00	18 500,00	16 256,06	
1/211100-523000	Fallweise Bedienstete	2211	3211	20	3	800,00	800,00	62,71	800,00	800,00	62,71	
1/211100-569000	Sonstige Nebengebühren	2211	3211	20	3	1 500,00	1 200,00	371,28	1 500,00	1 200,00	371,28	
1/211100-580000	DGB zum Ausgleichsfonds für Familienbeihilfen	2212	3212	20	3	900,00	800,00	711,29	900,00	800,00	711,29	
1/211100-582000	Dienstgeberbeiträge zur sozialen Sicherheit	2212	3212	20	3	4 400,00	4 100,00	3 630,20	4 400,00	4 100,00	3 630,20	
1/211100-582100	Betriebliche Mitarbeitervorsorge	2212	3212	20	3	400,00	300,00	279,00	400,00	300,00	279,00	
1/211100-592000	Dotierung von Rückstellungen für Jubiläumswendungen	2214				200,00	200,00	127,91	0,00	0,00	0,00	
1/211100-600000	Strom	2222	3222	24	22	30 000,00	21 500,00	11 270,70	30 000,00	21 500,00	11 270,70	
1/211100-610000	Instandhaltung Grünanlagen	2224	3224	24	22	1 000,00	100,00	43,56	1 000,00	100,00	43,56	
1/211100-614000	Instandhaltung Gebäude	2224	3224	24	22	3 500,00	3 000,00	2 271,08	3 500,00	3 000,00	3 680,43	
1/211100-618000	Instandhaltung Einrichtung	2224	3224	24	2	500,00	500,00	0,00	500,00	500,00	0,00	
1/211100-630000	Postdienste	2222	3222	24	2	100,00	100,00	0,00	100,00	100,00	0,00	
1/211100-631000	Telekommunikationsdienste	2222	3222	24	5	800,00	800,00	564,07	800,00	800,00	564,07	
1/211100-670000	Versicherungen	2222	3222	24	22	2 000,00	2 000,00	1 752,55	2 000,00	2 000,00	1 752,55	
1/211100-680000	Planmäßige Abschreibung	2226				8 300,00	8 200,00	8 366,13	0,00	0,00	0,00	
1/211100-700000	Miete Turnplatz	2223	3223	24	22	100,00	100,00	9,00	100,00	100,00	9,00	
1/211100-710000	Öffentliche Abgaben gem. FAG	2225	3225	24	2	200,00	200,00	121,36	200,00	200,00	121,36	
1/211100-711000	Gebühren für die Benützung von Gemeindeeinrichtungen gem. FAG	2225	3225	24	2	3 400,00	3 300,00	3 264,82	3 400,00	3 300,00	3 264,82	
1/211100-728000	Entgelte für sonstige Leistungen	2225	3225	24	2	900,00	800,00	838,04	900,00	800,00	838,04	
1/211100-728100	Unterrichtsfilmbeitrag	2225	3225	24	2	300,00	300,00	220,91	300,00	300,00	220,91	
1/211100-728300	Ärztliche Betreuung	2225	3225	24	2	700,00	700,00	0,00	700,00	700,00	0,00	
1/211100-728500	Reprographievergütung	2225	3225	24	2	100,00	100,00	21,40	100,00	100,00	21,40	
1/211100-728800	Bauhofleistungen	2225	3225	24	22	3 000,00	3 000,00	1 035,00	3 000,00	3 000,00	1 035,00	

		MVAG		VC QU	AOB	Ergebnisvoranschlag			Finanzierungsvoranschlag		
		EH	FH			VA 2023	VA 2022	RA 2021	VA 2023	VA 2022	RA 2021
1/211100-768000	Schülertransportkosten	2234	3234	27	2	4 200,00	4 000,00	2 338,21	4 200,00	4 000,00	2 338,21
SU 22 / 32	Summe Aufwendungen / Auszahlungen operative Gebarung					92 600,00	80 200,00	57 681,99	84 100,00	71 800,00	50 831,30
SA 0 / SA 1	(0) Nettoergebnis (21 - 22) / (1) Geldfluss operative Gebarung (31 - 32)					-92 500,00	-80 100,00	-57 524,49	-84 000,00	-71 700,00	-50 673,80
SU 23	Summe Haushaltsrücklagen					0,00	0,00	0,00	0,00	0,00	0,00
SA00	Nettoergebnis nach Zuw./Entn. Haushaltsrücklagen (Saldo 0 +/- SU23)					-92 500,00	-80 100,00	-57 524,49			
Investive Gebarung											
SU 33	Summe Einzahlungen investive Gebarung								0,00	0,00	0,00
1/211100-042000	Schulausstattung		3415	2 41	2	0,00	0,00	0,00	3 300,00	1 700,00	5 319,31
SU 34	Summe Auszahlungen investive Gebarung								3 300,00	1 700,00	5 319,31
SA2	Saldo (2) Geldfluss aus der Investiven Gebarung (33 - 34)								-3 300,00	-1 700,00	-5 319,31
SA3	Saldo (3) Nettofinanzierungssaldo (Saldo 1 + Saldo 2)								-87 300,00	-73 400,00	-55 993,11
Finanzierungstätigkeit											
SU 35	Summe Einzahlungen aus der Finanzierungstätigkeit								0,00	0,00	0,00
SU 36	Summe Auszahlungen aus der Finanzierungstätigkeit								0,00	0,00	0,00
SA4	Saldo (4) Geldfluss aus der Finanzierungstätigkeit (35 - 36)								0,00	0,00	0,00
SA5	Saldo (5) Geldfluss aus der voranschlagswirksamen Gebarung (Saldo 3 + Saldo 4)								-87 300,00	-73 400,00	-55 993,11
211200	Volksschule St. Georgen/Kl.										
Operative Gebarung											
2/211200+829000	Sonstige Einnahmen	2116	3116	18	2	200,00	500,00	590,85	200,00	500,00	645,00
2/211200+862000	Schülerhaltungsbeiträge	2121	3121	15	21	4 000,00	2 400,00	2 471,54	4 000,00	2 400,00	2 596,81
SU 21 / 31	Summe Erträge / Einzahlungen operative Gebarung					4 200,00	2 900,00	3 062,39	4 200,00	2 900,00	3 241,81
1/211200-400000	Geringwertige Wirtschaftsgüter	2221	3221	23	2	1 200,00	1 200,00	2 906,18	1 200,00	1 200,00	2 906,18
1/211200-400100	Gw. Lehr- und Lernmittel	2221	3221	23	2	2 000,00	1 100,00	2 356,55	2 000,00	1 100,00	2 356,55
1/211200-454000	Reinigungsmittel	2221	3221	23	22	600,00	700,00	447,13	600,00	700,00	447,13
1/211200-456000	Büromittel	2221	3221	23	2	600,00	600,00	612,20	600,00	600,00	612,20
1/211200-457000	Druckwerke	2221	3221	23	2	400,00	400,00	388,11	400,00	400,00	388,11
1/211200-457100	Lehrer- und Schülerbücherei	2221	3221	23	2	400,00	400,00	466,07	400,00	400,00	466,07
1/211200-459000	Sonstige Verbrauchsgüter	2221	3221	23	2	300,00	300,00	366,80	300,00	300,00	366,80
1/211200-459200	Handarbeitsmaterial	2221	3221	23	2	200,00	200,00	218,46	200,00	200,00	218,46
1/211200-510000	Geldbezüge Vb	2211	3211	20	3	11 300,00	10 000,00	9 064,29	11 300,00	10 000,00	9 064,29
1/211200-523000	Fallweise Bedienstete	2211	3211	20	3	1 400,00	1 200,00	1 531,24	1 400,00	1 200,00	1 531,24
1/211200-565000	Mehrleistungsvergütungen	2211	3211	20	3	0,00	300,00	155,60	0,00	300,00	155,60
1/211200-569000	Sonstige Nebengebühren	2211	3211	20	3	2 400,00	2 000,00	616,27	2 400,00	2 000,00	616,27
1/211200-580000	DGB zum Ausgleichsfonds für Familienbeihilfen	2212	3212	20	3	600,00	500,00	439,84	600,00	500,00	439,84
1/211200-582000	Dienstgeberbeiträge zur sozialen Sicherheit	2212	3212	20	3	3 000,00	2 700,00	2 354,06	3 000,00	2 700,00	2 354,06
1/211200-582100	Betriebliche Mitarbeitervorsorge	2212	3212	20	3	200,00	200,00	170,99	200,00	200,00	170,99

		MVAG		VC QU	AOB	Ergebnisvoranschlag			Finanzierungsvoranschlag		
		EH	FH			VA 2023	VA 2022	RA 2021	VA 2023	VA 2022	RA 2021
1/211200-592000	Dotierung von Rückstellungen für Jubiläumszuwendungen	2214				100,00	300,00	282,24	0,00	0,00	0,00
1/211200-600000	Strom	2222	3222	24	22	1 200,00	700,00	399,78	1 200,00	700,00	399,78
1/211200-600300	Wärmelieferung	2222	3222	24	22	7 500,00	6 500,00	5 954,97	7 500,00	6 500,00	5 954,97
1/211200-614000	Instandhaltung Gebäude	2224	3224	24	22	7 000,00	2 500,00	4 736,20	7 000,00	2 500,00	4 736,20
1/211200-618000	Instandhaltung Einrichtung	2224	3224	24	2	500,00	1 000,00	520,32	500,00	1 000,00	520,32
1/211200-630000	Postdienste	2222	3222	24	2	100,00	100,00	97,10	100,00	100,00	97,10
1/211200-631000	Telekommunikationsdienste	2222	3222	24	5	500,00	700,00	971,73	500,00	700,00	971,73
1/211200-670000	Versicherungen	2222	3222	24	22	1 500,00	1 500,00	1 318,41	1 500,00	1 500,00	1 318,41
1/211200-680000	Planmäßige Abschreibung	2226				5 000,00	4 800,00	5 007,23	0,00	0,00	0,00
1/211200-710000	Öffentliche Abgaben gem. FAG	2225	3225	24	2	100,00	100,00	26,09	100,00	100,00	26,09
1/211200-711000	Gebühren für die Benützung von Gemeindeeinrichtungen gem. FAG	2225	3225	24	2	2 200,00	2 000,00	1 868,23	2 200,00	2 000,00	1 868,23
1/211200-728000	Entgelte für sonstige Leistungen	2225	3225	24	2	700,00	800,00	641,41	700,00	800,00	641,41
1/211200-728100	Unterrichtsfilmbeitrag	2225	3225	24	2	200,00	200,00	188,58	200,00	200,00	188,58
1/211200-728300	Ärztliche Betreuung	2225	3225	24	2	600,00	600,00	0,00	600,00	600,00	0,00
1/211200-728500	Reprographievergütung	2225	3225	24	2	100,00	100,00	18,27	100,00	100,00	18,27
1/211200-728800	Bauhofleistungen	2225	3225	24	22	2 000,00	1 500,00	4 830,00	2 000,00	1 500,00	4 830,00
1/211200-768000	Schülertransportkosten	2234	3234	27	2	700,00	700,00	232,00	700,00	700,00	232,00
SU 22 / 32	Summe Aufwendungen / Auszahlungen operative Gebarung					54 600,00	45 900,00	49 186,35	49 500,00	40 800,00	43 896,88
SA 0 / SA 1	(0) Nettoergebnis (21 - 22) / (1) Geldfluss operative Gebarung (31 - 32)					-50 400,00	-43 000,00	-46 123,96	-45 300,00	-37 900,00	-40 655,07
SU 23	Summe Haushaltsrücklagen					0,00	0,00	0,00	0,00	0,00	0,00
SA00	Nettoergebnis nach Zuw./Entn. Haushaltsrücklagen (Saldo 0 +/- SU23)					-50 400,00	-43 000,00	-46 123,96			
Investive Gebarung											
SU 33	Summe Einzahlungen investive Gebarung								0,00	0,00	0,00
1/211200-042000	Schulausstattung		3415	2 41	2	0,00	0,00	0,00	4 500,00	1 000,00	0,00
1/211200-042100	Lehrmittel		3415	2 41	2	0,00	0,00	0,00	0,00	1 000,00	0,00
SU 34	Summe Auszahlungen investive Gebarung								4 500,00	2 000,00	0,00
SA2	Saldo (2) Geldfluss aus der Investiven Gebarung (33 - 34)								-4 500,00	-2 000,00	0,00
SA3	Saldo (3) Nettofinanzierungssaldo (Saldo 1 + Saldo 2)								-49 800,00	-39 900,00	-40 655,07
Finanzierungstätigkeit											
SU 35	Summe Einzahlungen aus der Finanzierungstätigkeit								0,00	0,00	0,00
SU 36	Summe Auszahlungen aus der Finanzierungstätigkeit								0,00	0,00	0,00
SA4	Saldo (4) Geldfluss aus der Finanzierungstätigkeit (35 - 36)								0,00	0,00	0,00
SA5	Saldo (5) Geldfluss aus der voranschlagswirksamen Gebarung (Saldo 3 + Saldo 4)								-49 800,00	-39 900,00	-40 655,07

		MVAG		VC QU	AOB	Ergebnisvoranschlag			Finanzierungsvoranschlag			
		EH	FH			VA 2023	VA 2022	RA 2021	VA 2023	VA 2022	RA 2021	
211300	Volksschule St. Leonhard/W.											
Operative Gebarung												
2/211300+829000	Sonstige Einnahmen	2116	3116	18	2	100,00	100,00	0,00	100,00	100,00	0,00	
SU 21 / 31	Summe Erträge / Einzahlungen operative Gebarung					100,00	100,00	0,00	100,00	100,00	0,00	
1/211300-400000	Geringwertige Wirtschaftsgüter	2221	3221	23	2	3 000,00	3 000,00	3 742,47	3 000,00	3 000,00	3 844,98	
1/211300-400100	Gw. Lehr- und Lernmittel	2221	3221	23	2	1 200,00	1 100,00	354,06	1 200,00	1 100,00	354,06	
1/211300-400200	Dienstbekleidung	2221	3221	23	2	100,00	100,00	0,00	100,00	100,00	0,00	
1/211300-451000	Brennstoffe	2221	3221	23	22	12 500,00	9 000,00	7 462,35	12 500,00	9 000,00	7 462,35	
1/211300-454000	Reinigungsmittel	2221	3221	23	22	700,00	900,00	524,79	700,00	900,00	524,79	
1/211300-456000	Büromittel	2221	3221	23	2	1 300,00	1 300,00	1 482,29	1 300,00	1 300,00	1 601,81	
1/211300-457000	Druckwerke	2221	3221	23	2	300,00	300,00	178,19	300,00	300,00	178,19	
1/211300-457100	Lehrer- und Schülerbücherei	2221	3221	23	2	300,00	300,00	497,37	300,00	300,00	497,37	
1/211300-459000	Sonstige Verbrauchsgüter	2221	3221	23	2	200,00	200,00	208,83	200,00	200,00	208,83	
1/211300-459200	Handarbeitsmaterial	2221	3221	23	2	200,00	200,00	889,38	200,00	200,00	889,38	
1/211300-510000	Geldbezüge Vb	2211	3211	20	3	18 800,00	17 200,00	17 010,68	18 800,00	17 200,00	17 010,68	
1/211300-523000	Fallweise Bedienstete	2211	3211	20	3	800,00	700,00	65,22	800,00	700,00	65,22	
1/211300-569000	Sonstige Nebengebühren	2211	3211	20	3	2 400,00	1 200,00	316,25	2 400,00	1 200,00	316,25	
1/211300-580000	DGB zum Ausgleichsfonds für Familienbeihilfen	2212	3212	20	3	900,00	800,00	678,33	900,00	800,00	678,33	
1/211300-582000	Dienstgeberbeiträge zur sozialen Sicherheit	2212	3212	20	3	4 400,00	3 800,00	3 462,19	4 400,00	3 800,00	3 462,19	
1/211300-582100	Betriebliche Mitarbeitervorsorge	2212	3212	20	3	400,00	300,00	261,00	400,00	300,00	261,00	
1/211300-592000	Dotierung von Rückstellungen für Jubiläumswendungen	2214				200,00	300,00	147,14	0,00	0,00	0,00	
1/211300-600000	Strom	2222	3222	24	22	3 000,00	1 800,00	1 142,07	3 000,00	1 800,00	1 142,07	
1/211300-610000	Instandhaltung Grünanlagen	2224	3224	24	22	100,00	100,00	0,00	100,00	100,00	0,00	
1/211300-614000	Instandhaltung Gebäude	2224	3224	24	22	3 500,00	4 000,00	4 208,64	3 500,00	4 000,00	2 883,96	
1/211300-618000	Instandhaltung Einrichtung	2224	3224	24	2	500,00	500,00	207,88	500,00	500,00	219,76	
1/211300-630000	Postdienste	2222	3222	24	2	100,00	100,00	18,95	100,00	100,00	18,95	
1/211300-631000	Telekommunikationsdienste	2222	3222	24	5	500,00	500,00	522,47	500,00	500,00	522,47	
1/211300-670000	Versicherungen	2222	3222	24	22	1 600,00	1 600,00	1 376,41	1 600,00	1 600,00	1 376,41	
1/211300-680000	Planmäßige Abschreibung	2226				4 000,00	2 600,00	2 690,37	0,00	0,00	0,00	
1/211300-700000	Sonstige Betriebskosten	2223	3223	24	2	800,00	800,00	778,44	800,00	800,00	778,44	
1/211300-711000	Gebühren für die Benützung von Gemeindeeinrichtungen gem. FAG	2225	3225	24	2	1 500,00	1 400,00	1 380,04	1 500,00	1 400,00	1 380,04	
1/211300-728000	Entgelte für sonstige Leistungen	2225	3225	24	2	500,00	500,00	470,71	500,00	500,00	470,71	
1/211300-728100	Unterrichtsfilmbeitrag	2225	3225	24	2	200,00	100,00	134,70	200,00	100,00	134,70	
1/211300-728300	Ärztliche Betreuung	2225	3225	24	2	500,00	400,00	0,00	500,00	400,00	0,00	
1/211300-728500	Reprographievergütung	2225	3225	24	2	100,00	100,00	13,05	100,00	100,00	13,05	
1/211300-728800	Bauhofleistungen	2225	3225	24	22	5 000,00	2 000,00	5 847,75	5 000,00	2 000,00	5 847,75	

		MVAG		VC QU	AOB	Ergebnisvoranschlag			Finanzierungsvoranschlag		
		EH	FH			VA 2023	VA 2022	RA 2021	VA 2023	VA 2022	RA 2021
1/211300-768000	Schülertransportkosten	2234	3234	27	2	700,00	700,00	475,02	700,00	700,00	475,02
SU 22 / 32	Summe Aufwendungen / Auszahlungen operative Gebarung					70 300,00	57 900,00	56 547,04	66 100,00	55 000,00	52 618,76
SA 0 / SA 1	(0) Nettoergebnis (21 - 22) / (1) Geldfluss operative Gebarung (31 - 32)					-70 200,00	-57 800,00	-56 547,04	-66 000,00	-54 900,00	-52 618,76
SU 23	Summe Haushaltsrücklagen					0,00	0,00	0,00	0,00	0,00	0,00
SA00	Nettoergebnis nach Zuw./Entn. Haushaltsrücklagen (Saldo 0 +/- SU23)					-70 200,00	-57 800,00	-56 547,04			
Investive Gebarung											
6/211300+300000	Beitrag Bund (Förd. f. Heizungstausch)		3331	1 33	22	0,00	0,00	0,00	7 500,00	0,00	0,00
6/211300+301000	Beitrag NÖ Schul- u. Kindergartenfonds		3331	1 33	22	0,00	0,00	0,00	12 500,00	0,00	0,00
SU 33	Summe Einzahlungen investive Gebarung								20 000,00	0,00	0,00
5/211300-010000	Instandsetzung Gebäude		3413	1 40	22	0,00	0,00	0,00	50 000,00	0,00	0,00
1/211300-042000	Schulausstattung		3415	2 41	2	0,00	0,00	0,00	3 800,00	1 000,00	0,00
SU 34	Summe Auszahlungen investive Gebarung								53 800,00	1 000,00	0,00
SA2	Saldo (2) Geldfluss aus der Investiven Gebarung (33 - 34)								-33 800,00	-1 000,00	0,00
SA3	Saldo (3) Nettofinanzierungssaldo (Saldo 1 + Saldo 2)								-99 800,00	-55 900,00	-52 618,76
Finanzierungstätigkeit											
6/211300+346000	Schuldaufnahme Finanzunternehmungen		3514	1 55	21	0,00	0,00	0,00	30 000,00	0,00	0,00
SU 35	Summe Einzahlungen aus der Finanzierungstätigkeit								30 000,00	0,00	0,00
SU 36	Summe Auszahlungen aus der Finanzierungstätigkeit								0,00	0,00	0,00
SA4	Saldo (4) Geldfluss aus der Finanzierungstätigkeit (35 - 36)								30 000,00	0,00	0,00
SA5	Saldo (5) Geldfluss aus der voranschlagswirksamen Gebarung (Saldo 3 + Saldo 4)								-69 800,00	-55 900,00	-52 618,76
211400 Volksschule Windhag											
Operative Gebarung											
2/211400+817000	Erträge aus der Auflösung von sonstigen Rückstellungen		2117			0,00	0,00	16 157,07	0,00	0,00	0,00
2/211400+829000	Sonstige Einnahmen		2116	3116	18 2	2 500,00	2 500,00	3 716,92	2 500,00	2 500,00	1 777,99
2/211400+861000	Transfers von Ländern, Landesfonds und Landeskammern		2121	3121	15 22	7 500,00	0,00	0,00	7 500,00	0,00	0,00
SU 21 / 31	Summe Erträge / Einzahlungen operative Gebarung					10 000,00	2 500,00	19 873,99	10 000,00	2 500,00	1 777,99
1/211400-400000	Geringwertige Wirtschaftsgüter		2221	3221	23 2	1 700,00	1 700,00	1 606,36	1 700,00	1 700,00	1 606,36
1/211400-400100	Gw. Lehr- und Lernmittel		2221	3221	23 2	2 000,00	1 100,00	392,65	2 000,00	1 100,00	384,43
1/211400-400200	Dienstbekleidung		2221	3221	23 2	100,00	100,00	0,00	100,00	100,00	0,00
1/211400-451000	Brennstoffe		2221	3221	23 22	12 500,00	10 000,00	7 799,39	12 500,00	10 000,00	7 799,39
1/211400-454000	Reinigungsmittel		2221	3221	23 22	600,00	700,00	452,25	600,00	700,00	452,25
1/211400-456000	Büromittel		2221	3221	23 2	700,00	800,00	396,70	700,00	800,00	396,70
1/211400-457000	Druckwerke		2221	3221	23 2	300,00	300,00	353,84	300,00	300,00	353,84
1/211400-457100	Lehrer- und Schülerbücherei		2221	3221	23 2	400,00	400,00	483,99	400,00	400,00	483,99
1/211400-459000	Sonstige Verbrauchsgüter		2221	3221	23 2	100,00	100,00	8,99	100,00	100,00	8,99
1/211400-459200	Handarbeitsmaterial		2221	3221	23 2	200,00	200,00	10,00	200,00	200,00	10,00

		MVAG		VC QU	AOB	Ergebnisvoranschlag			Finanzierungsvoranschlag		
		EH	FH			VA 2023	VA 2022	RA 2021	VA 2023	VA 2022	RA 2021
1/211400-510000	Geldbezüge Vb	2211	3211	20	3	18 700,00	17 500,00	30 255,23	18 700,00	17 500,00	30 255,23
1/211400-511100	Abfertigungen	2211	3211	20	3	0,00	0,00	16 675,56	0,00	0,00	16 675,56
1/211400-523000	Fallweise Bedienstete	2211	3211	20	3	800,00	700,00	63,58	800,00	700,00	63,58
1/211400-565000	Mehrleistungsvergütungen	2211	3211	20	3	0,00	0,00	89,88	0,00	0,00	89,88
1/211400-569000	Sonstige Nebengebühren	2211	3211	20	3	1 200,00	1 000,00	0,00	1 200,00	1 000,00	0,00
1/211400-580000	DGB zum Ausgleichsfonds für Familienbeihilfen	2212	3212	20	3	800,00	800,00	1 185,99	800,00	800,00	1 185,99
1/211400-582000	Dienstgeberbeiträge zur sozialen Sicherheit	2212	3212	20	3	4 200,00	3 900,00	6 193,54	4 200,00	3 900,00	6 193,54
1/211400-582100	Betriebliche Mitarbeitervorsorge	2212	3212	20	3	300,00	300,00	254,57	300,00	300,00	254,57
1/211400-592000	Dotierung von Rückstellungen für Jubiläumszuwendungen	2214				200,00	200,00	120,21	0,00	0,00	0,00
1/211400-600000	Strom	2222	3222	24	22	2 400,00	1 800,00	950,09	2 400,00	1 800,00	950,09
1/211400-610000	Instandhaltung Grünanlagen	2224	3224	24	22	100,00	100,00	45,69	100,00	100,00	45,69
1/211400-614000	Instandhaltung Gebäude	2224	3224	24	22	33 000,00	30 000,00	5 045,16	33 000,00	30 000,00	5 045,16
1/211400-618000	Instandhaltung Einrichtung	2224	3224	24	2	500,00	500,00	275,17	500,00	500,00	298,93
1/211400-630000	Postdienste	2222	3222	24	2	100,00	100,00	0,00	100,00	100,00	0,00
1/211400-631000	Telekommunikationsdienste	2222	3222	24	5	700,00	700,00	586,16	700,00	700,00	586,16
1/211400-670000	Versicherungen	2222	3222	24	22	900,00	800,00	733,89	900,00	800,00	733,89
1/211400-680000	Planmäßige Abschreibung	2226				18 700,00	18 800,00	19 180,85	0,00	0,00	0,00
1/211400-700000	Sonstige Betriebskosten	2223	3223	24	22	200,00	200,00	170,92	200,00	200,00	170,92
1/211400-711000	Gebühren für die Benützung von Gemeindeeinrichtungen gem. FAG	2225	3225	24	2	3 800,00	3 500,00	3 702,54	3 800,00	3 500,00	3 702,54
1/211400-728000	Entgelte für sonstige Leistungen	2225	3225	24	2	800,00	800,00	847,94	800,00	800,00	847,94
1/211400-728100	Unterrichtsfilmbeitrag	2225	3225	24	2	200,00	200,00	177,80	200,00	200,00	177,80
1/211400-728300	Ärztliche Betreuung	2225	3225	24	2	700,00	700,00	0,00	700,00	700,00	0,00
1/211400-728500	Reprographievergütung	2225	3225	24	2	100,00	100,00	17,23	100,00	100,00	17,23
1/211400-728800	Bauhofleistungen	2225	3225	24	22	3 000,00	4 000,00	345,00	3 000,00	4 000,00	345,00
1/211400-768000	Schülertransportkosten	2234	3234	27	2	700,00	700,00	238,01	700,00	700,00	238,01
SU 22 / 32	Summe Aufwendungen / Auszahlungen operative Gebarung					110 700,00	102 800,00	98 659,18	91 800,00	83 800,00	79 373,66
SA 0 / SA 1	(0) Nettoergebnis (21 - 22) / (1) Geldfluss operative Gebarung (31 – 32)					-100 700,00	-100 300,00	-78 785,19	-81 800,00	-81 300,00	-77 595,67
SU 23	Summe Haushaltsrücklagen					0,00	0,00	0,00	0,00	0,00	0,00
SA00	Nettoergebnis nach Zuw./Entn. Haushaltsrücklagen (Saldo 0 +/- SU23)					-100 700,00	-100 300,00	-78 785,19			
Investive Gebarung											
SU 33	Summe Einzahlungen investive Gebarung								0,00	0,00	0,00
1/211400-042000	Schulausstattung		3415	2 41	2	0,00	0,00	0,00	1 800,00	0,00	0,00
SU 34	Summe Auszahlungen investive Gebarung								1 800,00	0,00	0,00
SA2	Saldo (2) Geldfluss aus der Investiven Gebarung (33 – 34)								-1 800,00	0,00	0,00
SA3	Saldo (3) Nettofinanzierungssaldo (Saldo 1 + Saldo 2)								-83 600,00	-81 300,00	-77 595,67

		MVAG		VC QU	AOB	Ergebnisvoranschlag			Finanzierungsvoranschlag		
		EH	FH			VA 2023	VA 2022	RA 2021	VA 2023	VA 2022	RA 2021
Finanzierungstätigkeit											
SU 35	Summe Einzahlungen aus der Finanzierungstätigkeit								0,00	0,00	0,00
SU 36	Summe Auszahlungen aus der Finanzierungstätigkeit								0,00	0,00	0,00
SA4	Saldo (4) Geldfluss aus der Finanzierungstätigkeit (35 – 36)								0,00	0,00	0,00
SA5	Saldo (5) Geldfluss aus der voranschlagswirksamen Gebarung (Saldo 3 + Saldo 4)								-83 600,00	-81 300,00	-77 595,67
211500 Volksschule Zell/Ybbs											
Operative Gebarung											
2/211500+810000	Elternbeiträge	2114	3114	13	2	13 000,00	13 000,00	14 290,02	13 000,00	13 000,00	14 479,06
2/211500+813000	Erträge aus der Auflösung von Investitionszuschüssen (Kapitaltransfers)	2127				4 500,00	4 500,00	4 635,60	0,00	0,00	0,00
2/211500+817000	Erträge aus der Auflösung von sonstigen Rückstellungen	2117				0,00	26 300,00	0,00	0,00	0,00	0,00
2/211500+829000	Sonstige Einnahmen	2116	3116	18	22	200,00	200,00	724,58	200,00	200,00	0,00
2/211500+861400	Beitrag Land NÖ Nachmittagsbetreuung	2121	3121	15	2	7 000,00	9 000,00	9 000,00	7 000,00	9 000,00	9 000,00
SU 21 / 31	Summe Erträge / Einzahlungen operative Gebarung					24 700,00	53 000,00	28 650,20	20 200,00	22 200,00	23 479,06
1/211500-400000	Geringwertige Wirtschaftsgüter	2221	3221	23	2	3 000,00	3 000,00	4 372,33	3 000,00	3 000,00	4 372,33
1/211500-400100	Gw. Lehr- und Lernmittel	2221	3221	23	2	2 500,00	2 500,00	2 176,30	2 500,00	2 500,00	2 176,30
1/211500-454000	Reinigungsmittel	2221	3221	23	22	3 500,00	3 600,00	2 743,16	3 500,00	3 600,00	2 743,16
1/211500-456000	Büromittel	2221	3221	23	2	3 000,00	3 000,00	2 717,87	3 000,00	3 000,00	2 717,87
1/211500-457000	Druckwerke	2221	3221	23	2	800,00	800,00	768,30	800,00	800,00	768,30
1/211500-457100	Lehrer- und Schülerbücherei	2221	3221	23	2	1 700,00	1 700,00	1 864,96	1 700,00	1 700,00	1 864,96
1/211500-459000	Sonstige Verbrauchsgüter	2221	3221	23	2	700,00	700,00	271,58	700,00	700,00	458,58
1/211500-459200	Handarbeitsmaterial	2221	3221	23	2	1 200,00	1 200,00	1 323,51	1 200,00	1 200,00	1 323,51
1/211500-510000	Geldbezüge Vb	2211	3211	20	3	101 100,00	81 400,00	77 965,02	101 100,00	81 400,00	77 965,02
1/211500-511100	Abfertigungen	2211	3211	20	3	0,00	27 200,00	0,00	0,00	27 200,00	0,00
1/211500-523000	Fallweise Bedienstete	2211	3211	20	3	6 300,00	6 500,00	3 039,60	6 300,00	6 500,00	3 039,60
1/211500-565000	Mehrleistungsvergütungen	2211	3211	20	3	1 500,00	1 500,00	0,00	1 500,00	1 500,00	0,00
1/211500-569000	Sonstige Nebengebühren	2211	3211	20	3	2 700,00	2 500,00	3 352,25	2 700,00	2 500,00	3 352,25
1/211500-580000	DGB zum Ausgleichsfonds für Familienbeihilfen	2212	3212	20	3	4 400,00	3 600,00	3 299,85	4 400,00	3 600,00	3 299,85
1/211500-582000	Dienstgeberbeiträge zur sozialen Sicherheit	2212	3212	20	3	22 300,00	18 400,00	17 254,50	22 300,00	18 400,00	17 254,50
1/211500-582100	Betriebliche Mitarbeitervorsorge	2212	3212	20	3	1 600,00	1 100,00	727,36	1 600,00	1 100,00	727,36
1/211500-591000	Dotierung von Rückstellungen für Abfertigungen	2214				0,00	0,00	989,21	0,00	0,00	0,00
1/211500-592000	Dotierung von Rückstellungen für Jubiläumswendungen	2214				700,00	400,00	328,39	0,00	0,00	0,00
1/211500-600000	Strom	2222	3222	24	22	4 500,00	3 000,00	1 849,45	4 500,00	3 000,00	1 849,45
1/211500-600300	Wärmelieferung	2222	3222	24	22	22 500,00	15 800,00	18 800,39	22 500,00	15 800,00	18 800,39

		MVAG		VC QU	AOB	Ergebnisvoranschlag			Finanzierungsvoranschlag		
		EH	FH			VA 2023	VA 2022	RA 2021	VA 2023	VA 2022	RA 2021
1/211500-610000	Instandhaltung Grünanlagen	2224	3224	24	22	21 300,00	500,00	3,77	21 300,00	500,00	3,77
1/211500-614000	Instandhaltung Gebäude	2224	3224	24	22	28 000,00	6 000,00	7 132,46	28 000,00	6 000,00	6 501,12
1/211500-618000	Instandhaltung Einrichtung	2224	3224	24	2	1 800,00	1 800,00	1 291,96	1 800,00	1 800,00	1 291,96
1/211500-630000	Postdienste	2222	3222	24	2	300,00	300,00	138,77	300,00	300,00	138,77
1/211500-631000	Telekommunikationsdienste	2222	3222	24	5	900,00	900,00	815,37	900,00	900,00	815,37
1/211500-670000	Versicherungen	2222	3222	24	22	4 000,00	4 000,00	3 518,24	4 000,00	4 000,00	3 518,24
1/211500-680000	Planmäßige Abschreibung	2226				61 800,00	59 600,00	59 892,61	0,00	0,00	0,00
1/211500-710000	Öffentliche Abgaben gem. FAG	2225	3225	24	2	200,00	200,00	185,16	200,00	200,00	185,16
1/211500-711000	Gebühren für die Benützung von Gemeindeeinrichtungen gem. FAG	2225	3225	24	2	7 800,00	7 700,00	7 486,14	7 800,00	7 700,00	7 486,14
1/211500-728000	Entgelte für sonstige Leistungen	2225	3225	24	2	4 000,00	4 300,00	2 899,97	4 000,00	4 300,00	2 899,97
1/211500-728100	Unterrichtsfilmbeitrag	2225	3225	24	2	800,00	800,00	797,42	800,00	800,00	797,42
1/211500-728200	Kosten Mittagessen	2225	3225	24	2	5 500,00	5 500,00	4 506,04	5 500,00	5 500,00	4 506,04
1/211500-728300	Ärztliche Betreuung	2225	3225	24	2	2 300,00	2 300,00	0,00	2 300,00	2 300,00	0,00
1/211500-728500	Reprographievergütung	2225	3225	24	2	100,00	100,00	77,26	100,00	100,00	77,26
1/211500-728800	Bauhofleistungen	2225	3225	24	2	3 000,00	3 000,00	8 970,00	3 000,00	3 000,00	8 970,00
SU 22 / 32	Summe Aufwendungen / Auszahlungen operative Gebarung					325 800,00	274 900,00	241 559,20	263 300,00	214 900,00	179 904,65
SA 0 / SA 1	(0) Nettoergebnis (21 - 22) / (1) Geldfluss operative Gebarung (31 - 32)					-301 100,00	-221 900,00	-212 909,00	-243 100,00	-192 700,00	-156 425,59
SU 23	Summe Haushaltsrücklagen					0,00	0,00	0,00	0,00	0,00	0,00
SA00	Nettoergebnis nach Zuw./Entn. Haushaltsrücklagen (Saldo 0 +/- SU23)					-301 100,00	-221 900,00	-212 909,00			
Investive Gebarung											
2/211500+301000	Beitrag NÖ Schul- und Kindergartenfonds		3331	33	2	0,00	0,00	0,00	0,00	1 800,00	0,00
SU 33	Summe Einzahlungen investive Gebarung								0,00	1 800,00	0,00
1/211500-042000	Schulausstattung		3415	2 41	2	0,00	0,00	0,00	5 200,00	15 000,00	3 421,98
SU 34	Summe Auszahlungen investive Gebarung								5 200,00	15 000,00	3 421,98
SA2	Saldo (2) Geldfluss aus der Investiven Gebarung (33 - 34)								-5 200,00	-13 200,00	-3 421,98
SA3	Saldo (3) Nettofinanzierungssaldo (Saldo 1 + Saldo 2)								-248 300,00	-205 900,00	-159 847,57
Finanzierungstätigkeit											
SU 35	Summe Einzahlungen aus der Finanzierungstätigkeit								0,00	0,00	0,00
SU 36	Summe Auszahlungen aus der Finanzierungstätigkeit								0,00	0,00	0,00
SA4	Saldo (4) Geldfluss aus der Finanzierungstätigkeit (35 - 36)								0,00	0,00	0,00
SA5	Saldo (5) Geldfluss aus der voranschlagswirksamen Gebarung (Saldo 3 + Saldo 4)								-248 300,00	-205 900,00	-159 847,57
212	Hauptschulen										
212000	Mittelschulgemeinden										
Operative Gebarung											
2/212000+827000	Personalkostenersätze	2116	3116	18	3	22 300,00	21 400,00	20 696,08	22 300,00	21 400,00	16 535,09
SU 21 / 31	Summe Erträge / Einzahlungen operative Gebarung					22 300,00	21 400,00	20 696,08	22 300,00	21 400,00	16 535,09

		MVAG		VC QU	AOB	Ergebnisvoranschlag			Finanzierungsvoranschlag		
		EH	FH			VA 2023	VA 2022	RA 2021	VA 2023	VA 2022	RA 2021
1/212000-510000	Geldbezüge Vb	2211	3211	20	3	12 800,00	12 000,00	11 637,60	12 800,00	12 000,00	11 637,60
1/212000-523000	Fallweise Bedienstete	2211	3211	20	3	4 500,00	4 500,00	1 866,81	4 500,00	4 500,00	1 866,81
1/212000-565000	Mehrleistungsvergütungen	2211	3211	20	3	500,00	500,00	105,44	500,00	500,00	105,44
1/212000-580000	DGB zum Ausgleichsfonds für Familienbeihilfen	2212	3212	20	3	700,00	700,00	530,76	700,00	700,00	530,76
1/212000-582000	Dienstgeberbeiträge zur sozialen Sicherheit	2212	3212	20	3	3 600,00	3 400,00	2 711,29	3 600,00	3 400,00	2 711,29
1/212000-582100	Betriebliche Mitarbeitervorsorge	2212	3212	20	3	200,00	300,00	156,27	200,00	300,00	156,27
1/212000-720000	Schulumlagen/Schülerhaltungsbeitr.	2225	3225	24	21	625 000,00	500 000,00	611 935,48	625 000,00	500 000,00	611 935,48
1/212000-768000	Schülertransportkosten	2234	3234	27	2	1 500,00	1 500,00	0,00	1 500,00	1 500,00	0,00
SU 22 / 32	Summe Aufwendungen / Auszahlungen operative Gebarung					648 800,00	522 900,00	628 943,65	648 800,00	522 900,00	628 943,65
SA 0 / SA 1	(0) Nettoergebnis (21 - 22) / (1) Geldfluss operative Gebarung (31 - 32)					-626 500,00	-501 500,00	-608 247,57	-626 500,00	-501 500,00	-612 408,56
SU 23	Summe Haushaltsrücklagen					0,00	0,00	0,00	0,00	0,00	0,00
SA00	Nettoergebnis nach Zuw./Entn. Haushaltsrücklagen (Saldo 0 +/- SU23)					-626 500,00	-501 500,00	-608 247,57			
Investive Gebarung											
SU 33	Summe Einzahlungen investive Gebarung								0,00	0,00	0,00
SU 34	Summe Auszahlungen investive Gebarung								0,00	0,00	0,00
SA2	Saldo (2) Geldfluss aus der Investiven Gebarung (33 - 34)								0,00	0,00	0,00
SA3	Saldo (3) Nettofinanzierungssaldo (Saldo 1 + Saldo 2)								-626 500,00	-501 500,00	-612 408,56
Finanzierungstätigkeit											
SU 35	Summe Einzahlungen aus der Finanzierungstätigkeit								0,00	0,00	0,00
SU 36	Summe Auszahlungen aus der Finanzierungstätigkeit								0,00	0,00	0,00
SA4	Saldo (4) Geldfluss aus der Finanzierungstätigkeit (35 - 36)								0,00	0,00	0,00
SA5	Saldo (5) Geldfluss aus der voranschlagswirksamen Gebarung (Saldo 3 + Saldo 4)								-626 500,00	-501 500,00	-612 408,56
213	Sonderschulen										
213000	Sonderpädagogisches Zentrum										
Operative Gebarung											
2/213000+810000	Elternbeiträge	2114	3114	13	2	14 000,00	14 000,00	15 067,44	14 000,00	14 000,00	14 586,74
2/213000+861300	Beitrag Land NÖ Betreuungspersonal	2121	3121	15	3	25 000,00	21 000,00	28 161,00	25 000,00	21 000,00	28 161,00
2/213000+861400	Beitrag Land NÖ Nachmittagsbetreuung	2121	3121	15	2	14 000,00	18 000,00	36 000,00	14 000,00	18 000,00	36 000,00
2/213000+862000	Schülerhaltungsbeiträge	2121	3121	15	21	175 000,00	135 000,00	128 177,28	175 000,00	135 000,00	137 839,92
SU 21 / 31	Summe Erträge / Einzahlungen operative Gebarung					228 000,00	188 000,00	207 405,72	228 000,00	188 000,00	216 587,66
1/213000-400000	Geringwertige Wirtschaftsgüter	2221	3221	23	2	2 500,00	2 500,00	2 208,57	2 500,00	2 500,00	2 208,57
1/213000-400100	Gw. Lehr- und Lernmittel	2221	3221	23	2	2 500,00	2 600,00	1 651,11	2 500,00	2 600,00	1 651,11
1/213000-400200	Dienstbekleidung	2221	3221	23	2	500,00	500,00	440,61	500,00	500,00	440,61
1/213000-456000	Büromittel	2221	3221	23	2	1 300,00	1 300,00	1 594,61	1 300,00	1 300,00	1 639,47
1/213000-457000	Druckwerke	2221	3221	23	2	800,00	800,00	432,80	800,00	800,00	432,80
1/213000-457100	Lehrer- und Schülerbücherei	2221	3221	23	2	500,00	700,00	282,09	500,00	700,00	282,09

		MVAG		VC QU	AOB	Ergebnisvoranschlag			Finanzierungsvoranschlag		
		EH	FH			VA 2023	VA 2022	RA 2021	VA 2023	VA 2022	RA 2021
1/213000-459000	Sonstige Verbrauchsgüter	2221	3221	23	2	500,00	500,00	231,36	500,00	500,00	231,36
1/213000-459200	Handarbeitsmaterial	2221	3221	23	2	1 300,00	1 300,00	547,77	1 300,00	1 300,00	547,77
1/213000-510000	Geldbezüge Vb	2211	3211	20	3	145 700,00	116 300,00	103 500,87	145 700,00	116 300,00	103 500,87
1/213000-523000	Fallweise Bedienstete	2211	3211	20	3	4 700,00	4 000,00	702,88	4 700,00	4 000,00	702,88
1/213000-580000	DGB zum Ausgleichsfonds für Familienbeihilfen	2212	3212	20	3	5 900,00	4 700,00	4 206,01	5 900,00	4 700,00	4 206,01
1/213000-582000	Dienstgeberbeiträge zur sozialen Sicherheit	2212	3212	20	3	30 000,00	23 900,00	21 453,04	30 000,00	23 900,00	21 453,04
1/213000-582100	Betriebliche Mitarbeitervorsorge	2212	3212	20	3	2 300,00	1 800,00	1 625,05	2 300,00	1 800,00	1 625,05
1/213000-592000	Dotierung von Rückstellungen für Jubiläumswendungen	2214				1 700,00	1 400,00	4 998,35	0,00	0,00	0,00
1/213000-618000	Instandhaltung Einrichtung	2224	3224	24	2	500,00	500,00	1 635,53	500,00	500,00	1 635,53
1/213000-630000	Postdienste	2222	3222	24	2	100,00	100,00	0,00	100,00	100,00	0,00
1/213000-631000	Telekommunikationsdienste	2222	3222	24	5	300,00	300,00	96,36	300,00	300,00	96,36
1/213000-680000	Planmäßige Abschreibung	2226				8 800,00	8 100,00	8 481,21	0,00	0,00	0,00
1/213000-724000	Reisegebühren	2225	3225	24	3	1 000,00	1 000,00	795,70	1 000,00	1 000,00	795,70
1/213000-728000	Entgelte für sonstige Leistungen	2225	3225	24	2	6 000,00	6 100,00	4 468,16	6 000,00	6 100,00	4 468,16
1/213000-728100	Unterrichtsfilmbeitrag	2225	3225	24	2	300,00	300,00	237,07	300,00	300,00	237,07
1/213000-728200	Kostenbeitrag Nachmittagsbetreuung	2225	3225	24	2	66 000,00	66 000,00	65 718,00	66 000,00	66 000,00	65 718,00
1/213000-728210	Kostenbeitrag Mittagessen	2225	3225	24	2	4 000,00	4 000,00	5 460,44	4 000,00	4 000,00	4 857,74
1/213000-728300	Ärztliche Betreuung	2225	3225	24	2	800,00	800,00	0,00	800,00	800,00	0,00
1/213000-728500	Reprographievergütung	2225	3225	24	2	100,00	100,00	22,97	100,00	100,00	22,97
1/213000-728800	Bauhofleistungen	2225	3225	24	2	2 000,00	2 000,00	0,00	2 000,00	2 000,00	0,00
1/213000-729600	Kostenanteil Schulzentrum	2225	3225	24	22	126 000,00	108 000,00	110 295,13	126 000,00	108 000,00	110 295,13
1/213000-768000	Schülertransportkosten	2234	3234	27	2	200,00	200,00	0,00	200,00	200,00	0,00
SU 22 / 32	Summe Aufwendungen / Auszahlungen operative Gebarung					416 300,00	359 800,00	341 085,69	405 800,00	350 300,00	327 048,29
SA 0 / SA 1	(0) Nettoergebnis (21 - 22) / (1) Geldfluss operative Gebarung (31 - 32)					-188 300,00	-171 800,00	-133 679,97	-177 800,00	-162 300,00	-110 460,63
SU 23	Summe Haushaltsrücklagen					0,00	0,00	0,00	0,00	0,00	0,00
SA00	Nettoergebnis nach Zuw./Entn. Haushaltsrücklagen (Saldo 0 +/- SU23)					-188 300,00	-171 800,00	-133 679,97			
Investive Gebarung											
2/213000+301000	Kapitaltransfers von Ländern, Landesfonds und Landeskammern		3331	33	2	0,00	0,00	0,00	0,00	800,00	0,00
SU 33	Summe Einzahlungen investive Gebarung								0,00	800,00	0,00
1/213000-042000	Schulausstattung		3415	2 41	2	0,00	0,00	0,00	2 600,00	15 400,00	2 227,65
SU 34	Summe Auszahlungen investive Gebarung								2 600,00	15 400,00	2 227,65
SA2	Saldo (2) Geldfluss aus der Investiven Gebarung (33 - 34)								-2 600,00	-14 600,00	-2 227,65
SA3	Saldo (3) Nettofinanzierungssaldo (Saldo 1 + Saldo 2)								-180 400,00	-176 900,00	-112 688,28
Finanzierungstätigkeit											
SU 35	Summe Einzahlungen aus der Finanzierungstätigkeit								0,00	0,00	0,00

		MVAG		VC QU	AOB	Ergebnisvoranschlag			Finanzierungsvoranschlag		
		EH	FH			VA 2023	VA 2022	RA 2021	VA 2023	VA 2022	RA 2021
SU 36	Summe Auszahlungen aus der Finanzierungstätigkeit								0,00	0,00	0,00
SA4	Saldo (4) Geldfluss aus der Finanzierungstätigkeit (35 – 36)								0,00	0,00	0,00
SA5	Saldo (5) Geldfluss aus der voranschlagswirksamen Gebarung (Saldo 3 + Saldo 4)								-180 400,00	-176 900,00	-112 688,28
214	Polytechnische Schulen										
214000	Polytechnische Schulgemeinden										
	Operative Gebarung										
2/214000+827000	Personalkostenersätze	2116	3116	18	3	3 800,00	3 500,00	4 050,29	3 800,00	3 500,00	3 235,15
SU 21 / 31	Summe Erträge / Einzahlungen operative Gebarung					3 800,00	3 500,00	4 050,29	3 800,00	3 500,00	3 235,15
1/214000-510000	Geldbezüge Vb	2211	3211	20	3	2 900,00	2 700,00	2 606,88	2 900,00	2 700,00	2 606,88
1/214000-580000	DGB zum Ausgleichsfonds für Familienbeihilfen	2212	3212	20	3	200,00	100,00	101,78	200,00	100,00	101,78
1/214000-582000	Dienstgeberbeiträge zur sozialen Sicherheit	2212	3212	20	3	600,00	600,00	530,07	600,00	600,00	530,07
1/214000-582100	Betriebliche Mitarbeitervorsorge	2212	3212	20	3	100,00	100,00	19,51	100,00	100,00	19,51
1/214000-720000	Schulumlagen/Schulerhaltungsbeitr.	2225	3225	24	21	45 000,00	35 000,00	31 970,74	45 000,00	35 000,00	31 970,74
SU 22 / 32	Summe Aufwendungen / Auszahlungen operative Gebarung					48 800,00	38 500,00	35 228,98	48 800,00	38 500,00	35 228,98
SA 0 / SA 1	(0) Nettoergebnis (21 - 22) / (1) Geldfluss operative Gebarung (31 – 32)					-45 000,00	-35 000,00	-31 178,69	-45 000,00	-35 000,00	-31 993,83
SU 23	Summe Haushaltsrücklagen					0,00	0,00	0,00	0,00	0,00	0,00
SA00	Nettoergebnis nach Zuw./Entn. Haushaltsrücklagen (Saldo 0 +/- SU23)					-45 000,00	-35 000,00	-31 178,69			
	Investive Gebarung										
SU 33	Summe Einzahlungen investive Gebarung								0,00	0,00	0,00
SU 34	Summe Auszahlungen investive Gebarung								0,00	0,00	0,00
SA2	Saldo (2) Geldfluss aus der Investiven Gebarung (33 – 34)								0,00	0,00	0,00
SA3	Saldo (3) Nettofinanzierungssaldo (Saldo 1 + Saldo 2)								-45 000,00	-35 000,00	-31 993,83
	Finanzierungstätigkeit										
SU 35	Summe Einzahlungen aus der Finanzierungstätigkeit								0,00	0,00	0,00
SU 36	Summe Auszahlungen aus der Finanzierungstätigkeit								0,00	0,00	0,00
SA4	Saldo (4) Geldfluss aus der Finanzierungstätigkeit (35 – 36)								0,00	0,00	0,00
SA5	Saldo (5) Geldfluss aus der voranschlagswirksamen Gebarung (Saldo 3 + Saldo 4)								-45 000,00	-35 000,00	-31 993,83
22	Berufsbildender Unterricht; Anstalten der Lehrer- und Erzieherbildung										
220	Berufsbildende Pflichtschulen										
220000	Berufsbildende Pflichtschulen										
	Operative Gebarung										
SU 21 / 31	Summe Erträge / Einzahlungen operative Gebarung					0,00	0,00	0,00	0,00	0,00	0,00

		MVAG		VC QU	AOB	Ergebnisvoranschlag			Finanzierungsvoranschlag		
		EH	FH			VA 2023	VA 2022	RA 2021	VA 2023	VA 2022	RA 2021
1/220000-751000	Schulerhaltungsbeiträge	2231	3231	26	21	313 000,00	305 000,00	302 100,00	313 000,00	305 000,00	290 970,00
SU 22 / 32	Summe Aufwendungen / Auszahlungen operative Gebarung					313 000,00	305 000,00	302 100,00	313 000,00	305 000,00	290 970,00
SA 0 / SA 1	(0) Nettoergebnis (21 - 22) / (1) Geldfluss operative Gebarung (31 - 32)					-313 000,00	-305 000,00	-302 100,00	-313 000,00	-305 000,00	-290 970,00
SU 23	Summe Haushaltsrücklagen					0,00	0,00	0,00	0,00	0,00	0,00
SA00	Nettoergebnis nach Zuw./Entn. Haushaltsrücklagen (Saldo 0 +/- SU23)					-313 000,00	-305 000,00	-302 100,00			
Investive Gebarung											
SU 33	Summe Einzahlungen investive Gebarung								0,00	0,00	0,00
SU 34	Summe Auszahlungen investive Gebarung								0,00	0,00	0,00
SA2	Saldo (2) Geldfluss aus der Investiven Gebarung (33 - 34)								0,00	0,00	0,00
SA3	Saldo (3) Nettofinanzierungssaldo (Saldo 1 + Saldo 2)								-313 000,00	-305 000,00	-290 970,00
Finanzierungstätigkeit											
SU 35	Summe Einzahlungen aus der Finanzierungstätigkeit								0,00	0,00	0,00
SU 36	Summe Auszahlungen aus der Finanzierungstätigkeit								0,00	0,00	0,00
SA4	Saldo (4) Geldfluss aus der Finanzierungstätigkeit (35 - 36)								0,00	0,00	0,00
SA5	Saldo (5) Geldfluss aus der voranschlagswirksamen Gebarung (Saldo 3 + Saldo 4)								-313 000,00	-305 000,00	-290 970,00
23	Förderung des Unterrichts										
239	Sonstige Einrichtungen und Maßnahmen										
239000	Förderung Unterricht										
Operative Gebarung											
SU 21 / 31	Summe Erträge / Einzahlungen operative Gebarung					0,00	0,00	0,00	0,00	0,00	0,00
1/239000-768000	Schulprojekte-Subventionen	2234	3234	27	2	1 500,00	1 500,00	625,00	1 500,00	1 500,00	625,00
SU 22 / 32	Summe Aufwendungen / Auszahlungen operative Gebarung					1 500,00	1 500,00	625,00	1 500,00	1 500,00	625,00
SA 0 / SA 1	(0) Nettoergebnis (21 - 22) / (1) Geldfluss operative Gebarung (31 - 32)					-1 500,00	-1 500,00	-625,00	-1 500,00	-1 500,00	-625,00
SU 23	Summe Haushaltsrücklagen					0,00	0,00	0,00	0,00	0,00	0,00
SA00	Nettoergebnis nach Zuw./Entn. Haushaltsrücklagen (Saldo 0 +/- SU23)					-1 500,00	-1 500,00	-625,00			
Investive Gebarung											
SU 33	Summe Einzahlungen investive Gebarung								0,00	0,00	0,00
SU 34	Summe Auszahlungen investive Gebarung								0,00	0,00	0,00
SA2	Saldo (2) Geldfluss aus der Investiven Gebarung (33 - 34)								0,00	0,00	0,00
SA3	Saldo (3) Nettofinanzierungssaldo (Saldo 1 + Saldo 2)								-1 500,00	-1 500,00	-625,00
Finanzierungstätigkeit											
SU 35	Summe Einzahlungen aus der Finanzierungstätigkeit								0,00	0,00	0,00
SU 36	Summe Auszahlungen aus der Finanzierungstätigkeit								0,00	0,00	0,00
SA4	Saldo (4) Geldfluss aus der Finanzierungstätigkeit (35 - 36)								0,00	0,00	0,00
SA5	Saldo (5) Geldfluss aus der voranschlagswirksamen Gebarung (Saldo 3 + Saldo 4)								-1 500,00	-1 500,00	-625,00

		MVAG		VC QU	AOB	Ergebnisvoranschlag			Finanzierungsvoranschlag			
		EH	FH			VA 2023	VA 2022	RA 2021	VA 2023	VA 2022	RA 2021	
24	Vorschulische Erziehung											
240	Kindergärten											
240000	Kindergärten											
Operative Gebarung												
SU 21 / 31	Summe Erträge / Einzahlungen operative Gebarung					0,00	0,00	0,00	0,00	0,00	0,00	0,00
1/240000-680000	Planmäßige Abschreibung	2226				4 500,00	0,00	0,00	0,00	0,00	0,00	0,00
SU 22 / 32	Summe Aufwendungen / Auszahlungen operative Gebarung					4 500,00	0,00	0,00	0,00	0,00	0,00	0,00
SA 0 / SA 1	(0) Nettoergebnis (21 - 22) / (1) Geldfluss operative Gebarung (31 - 32)					-4 500,00	0,00	0,00	0,00	0,00	0,00	0,00
SU 23	Summe Haushaltsrücklagen					0,00	0,00	0,00	0,00	0,00	0,00	0,00
SA00	Nettoergebnis nach Zuw./Entn. Haushaltsrücklagen (Saldo 0 +/- SU23)					-4 500,00	0,00	0,00	0,00	0,00	0,00	0,00
Investive Gebarung												
6/240000+301000	Beitrag Land NÖ	3331	1 33	22		0,00	0,00	0,00	150 000,00	0,00	0,00	0,00
SU 33	Summe Einzahlungen investive Gebarung								150 000,00	0,00	0,00	0,00
5/240000-050000	KiGa-Gruppenenerweiterung (Umbau/Wohncontainer)	3412	1 40	22		0,00	0,00	0,00	300 000,00	0,00	0,00	0,00
SU 34	Summe Auszahlungen investive Gebarung								300 000,00	0,00	0,00	0,00
SA2	Saldo (2) Geldfluss aus der Investiven Gebarung (33 - 34)								-150 000,00	0,00	0,00	0,00
SA3	Saldo (3) Nettofinanzierungssaldo (Saldo 1 + Saldo 2)								-150 000,00	0,00	0,00	0,00
Finanzierungstätigkeit												
6/240000+346000	Schuldaufnahme Finanzunternehmungen	3514	1 55	21		0,00	0,00	0,00	150 000,00	0,00	0,00	0,00
SU 35	Summe Einzahlungen aus der Finanzierungstätigkeit								150 000,00	0,00	0,00	0,00
SU 36	Summe Auszahlungen aus der Finanzierungstätigkeit								0,00	0,00	0,00	0,00
SA4	Saldo (4) Geldfluss aus der Finanzierungstätigkeit (35 - 36)								150 000,00	0,00	0,00	0,00
SA5	Saldo (5) Geldfluss aus der voranschlagswirksamen Gebarung (Saldo 3 + Saldo 4)								0,00	0,00	0,00	0,00
240100	Kindergarten I											
Operative Gebarung												
2/240100+810000	Elternbeiträge	2114	3114	13	2	7 900,00	7 500,00	7 276,22	7 900,00	7 500,00	7 276,22	
2/240100+810100	Elternbeiträge Nachmittagsbetreuung	2114	3114	13	2	1 000,00	1 000,00	984,90	1 000,00	1 000,00	1 125,60	
2/240100+816500	Kostensätze AMS	2114	3114	13	3	5 000,00	4 700,00	0,00	5 000,00	4 700,00	0,00	
2/240100+817000	Erträge aus der Auflösung von sonstigen Rückstellungen	2117				4 000,00	0,00	1 931,63	0,00	0,00	0,00	
2/240100+829000	Sonstige Einnahmen	2116	3116	18	2	100,00	100,00	0,00	100,00	100,00	0,00	
SU 21 / 31	Summe Erträge / Einzahlungen operative Gebarung					18 000,00	13 300,00	10 192,75	14 000,00	13 300,00	8 401,82	
1/240100-400000	Geringwertige Wirtschaftsgüter	2221	3221	23	2	3 000,00	2 000,00	1 685,23	3 000,00	2 000,00	1 685,23	
1/240100-400200	Dienstbekleidung	2221	3221	23	2	200,00	200,00	72,66	200,00	200,00	72,66	
1/240100-413000	Handelswaren	2221	3221	23	2	500,00	500,00	301,58	500,00	500,00	301,58	

		MVAG		VC QU	AOB	Ergebnisvoranschlag			Finanzierungsvoranschlag		
		EH	FH			VA 2023	VA 2022	RA 2021	VA 2023	VA 2022	RA 2021
1/240100-454000	Reinigungsmittel	2221	3221	23	22	3 300,00	3 000,00	2 745,43	3 300,00	3 000,00	2 745,43
1/240100-456000	Büromittel	2221	3221	23	2	700,00	900,00	599,47	700,00	900,00	599,47
1/240100-459000	Sonstige Verbrauchsgüter	2221	3221	23	2	300,00	300,00	136,16	300,00	300,00	136,16
1/240100-459100	Beschäftigungsmaterial	2221	3221	23	2	7 900,00	7 500,00	5 930,94	7 900,00	7 500,00	5 930,94
1/240100-510000	Geldbezüge Vb	2211	3211	20	3	100 300,00	97 500,00	115 542,46	100 300,00	97 500,00	115 542,46
1/240100-523000	Fallweise Bedienstete	2211	3211	20	3	4 100,00	6 000,00	2 486,82	4 100,00	6 000,00	2 486,82
1/240100-565000	Mehrleistungsvergütungen	2211	3211	20	3	0,00	2 500,00	581,06	0,00	2 500,00	581,06
1/240100-566000	Dienstjubiläen	2212	3212	20	3	4 600,00	0,00	0,00	4 600,00	0,00	0,00
1/240100-580000	DGB zum Ausgleichsfonds für Familienbeihilfen	2212	3212	20	3	4 400,00	4 100,00	4 614,16	4 400,00	4 100,00	4 614,16
1/240100-582000	Dienstgeberbeiträge zur sozialen Sicherheit	2212	3212	20	3	25 100,00	23 200,00	23 529,50	25 100,00	23 200,00	23 529,50
1/240100-582100	Betriebliche Mitarbeitervorsorge	2212	3212	20	3	1 300,00	1 300,00	1 422,94	1 300,00	1 300,00	1 422,94
1/240100-591000	Dotierung von Rückstellungen für Abfertigungen	2214				1 200,00	900,00	851,89	0,00	0,00	0,00
1/240100-592000	Dotierung von Rückstellungen für Jubiläumswendungen	2214				200,00	600,00	4 984,89	0,00	0,00	0,00
1/240100-600000	Strom	2222	3222	24	2	3 600,00	2 100,00	1 564,62	3 600,00	2 100,00	1 564,62
1/240100-600300	Wärmelieferung	2222	3222	24	2	10 400,00	8 700,00	6 653,66	10 400,00	8 700,00	6 653,66
1/240100-610000	Instandhaltung Grünanlagen	2224	3224	24	22	10 000,00	300,00	0,00	10 000,00	300,00	0,00
1/240100-614000	Instandhaltung Gebäude	2224	3224	24	22	4 500,00	1 500,00	3 687,44	4 500,00	1 500,00	3 742,44
1/240100-618000	Instandhaltung Einrichtung	2224	3224	24	2	1 000,00	1 000,00	1 587,22	1 000,00	1 000,00	1 587,22
1/240100-631000	Telekommunikationsdienste	2222	3222	24	5	600,00	500,00	726,67	600,00	500,00	726,67
1/240100-650000	Zinsen Finanzschulden Inland	2241	3241	25	21	100,00	100,00	28,14	100,00	100,00	28,14
1/240100-670000	Versicherungen	2222	3222	24	22	1 200,00	1 200,00	1 062,24	1 200,00	1 200,00	1 062,24
1/240100-680000	Planmäßige Abschreibung	2226				2 300,00	2 400,00	3 454,99	0,00	0,00	0,00
1/240100-710000	Öffentliche Abgaben gem. FAG	2225	3225	24	2	300,00	200,00	223,36	300,00	200,00	223,36
1/240100-711000	Gebühren für die Benützung von Gemeindeeinrichtungen gem. FAG	2225	3225	24	2	4 500,00	4 500,00	4 213,03	4 500,00	4 500,00	4 213,03
1/240100-728000	Entgelte für sonstige Leistungen	2225	3225	24	2	500,00	500,00	543,33	500,00	500,00	543,33
1/240100-728800	Bauhofleistungen	2225	3225	24	2	2 500,00	2 500,00	3 461,39	2 500,00	2 500,00	3 461,39
SU 22 / 32	Summe Aufwendungen / Auszahlungen operative Gebarung					198 600,00	176 000,00	192 691,28	194 900,00	172 100,00	183 454,51
SA 0 / SA 1	(0) Nettoergebnis (21 - 22) / (1) Geldfluss operative Gebarung (31 - 32)					-180 600,00	-162 700,00	-182 498,53	-180 900,00	-158 800,00	-175 052,69
SU 23	Summe Haushaltsrücklagen					0,00	0,00	0,00	0,00	0,00	0,00
SA00	Nettoergebnis nach Zuw./Entn. Haushaltsrücklagen (Saldo 0 +/- SU23)					-180 600,00	-162 700,00	-182 498,53			
Investive Gebarung											
SU 33	Summe Einzahlungen investive Gebarung								0,00	0,00	0,00
1/240100-042000	Betriebsausstattung		3415	2 41	2	0,00	0,00	0,00	0,00	1 200,00	0,00
SU 34	Summe Auszahlungen investive Gebarung								0,00	1 200,00	0,00
SA2	Saldo (2) Geldfluss aus der Investiven Gebarung (33 - 34)								0,00	-1 200,00	0,00

		MVAG		VC QU	AOB	Ergebnisvoranschlag			Finanzierungsvoranschlag		
		EH	FH			VA 2023	VA 2022	RA 2021	VA 2023	VA 2022	RA 2021
SA3	Saldo (3) Nettofinanzierungssaldo (Saldo 1 + Saldo 2)								-180 900,00	-160 000,00	-175 052,69
Finanzierungstätigkeit											
SU 35	Summe Einzahlungen aus der Finanzierungstätigkeit								0,00	0,00	0,00
1/240100-341000	Schuldrückzahlung Land NÖ - WBF		3611	64	21	0,00	0,00	0,00	1 400,00	1 400,00	1 375,90
SU 36	Summe Auszahlungen aus der Finanzierungstätigkeit								1 400,00	1 400,00	1 375,90
SA4	Saldo (4) Geldfluss aus der Finanzierungstätigkeit (35 – 36)								-1 400,00	-1 400,00	-1 375,90
SA5	Saldo (5) Geldfluss aus der voranschlagswirksamen Gebarung (Saldo 3 + Saldo 4)								-182 300,00	-161 400,00	-176 428,59
240200	Kindergarten II										
Operative Gebarung											
2/240200+810000	Elternbeiträge	2114	3114	13	2	11 800,00	11 600,00	10 819,32	11 800,00	11 600,00	10 819,32
2/240200+810100	Elternbeiträge Nachmittagsbetreuung	2114	3114	13	2	12 000,00	14 000,00	13 056,08	12 000,00	14 000,00	13 039,63
2/240200+810200	Elternbeiträge Mittagessen	2114	3114	13	2	14 000,00	14 000,00	11 331,88	14 000,00	14 000,00	11 362,34
2/240200+813000	Erträge aus der Auflösung von Investitionszuschüssen (Kapitaltransfers)	2127				10 800,00	10 800,00	10 750,00	0,00	0,00	0,00
2/240200+816500	Kostensätze AMS	2114	3114	13	3	8 900,00	8 400,00	8 400,00	8 900,00	8 400,00	8 400,00
2/240200+817000	Erträge aus der Auflösung von sonstigen Rückstellungen	2117				20 500,00	0,00	12 277,20	0,00	0,00	0,00
2/240200+829000	Sonstige Einnahmen	2116	3116	18	2	0,00	200,00	0,00	0,00	200,00	0,00
2/240200+861000	Beihilfe Schulbaufonds	2121	3121	15	21	2 500,00	3 200,00	7 167,49	2 500,00	3 200,00	7 167,49
SU 21 / 31	Summe Erträge / Einzahlungen operative Gebarung					80 500,00	62 200,00	73 801,97	49 200,00	51 400,00	50 788,78
1/240200-400000	Geringwertige Wirtschaftsgüter	2221	3221	23	2	4 000,00	4 000,00	6 630,01	4 000,00	4 000,00	6 630,01
1/240200-400200	Dienstbekleidung	2221	3221	23	2	300,00	300,00	142,28	300,00	300,00	142,28
1/240200-413000	Handelswaren	2221	3221	23	2	700,00	700,00	930,58	700,00	700,00	930,58
1/240200-454000	Reinigungsmittel	2221	3221	23	22	4 400,00	4 800,00	6 240,73	4 400,00	4 800,00	6 240,73
1/240200-456000	Büromittel	2221	3221	23	2	900,00	900,00	1 321,94	900,00	900,00	1 321,94
1/240200-459000	Sonstige Verbrauchsgüter	2221	3221	23	2	700,00	1 000,00	1 323,88	700,00	1 000,00	1 323,88
1/240200-459100	Beschäftigungsmaterial	2221	3221	23	2	11 800,00	11 600,00	10 731,77	11 800,00	11 600,00	10 731,77
1/240200-510000	Geldbezüge Vb	2211	3211	20	3	274 700,00	245 200,00	233 919,10	274 700,00	245 200,00	233 919,10
1/240200-511100	Abfertigungen	2211	3211	20	3	21 900,00	0,00	15 350,49	21 900,00	0,00	15 350,49
1/240200-523000	Fallweise Bedienstete	2211	3211	20	3	11 700,00	18 000,00	28 366,70	11 700,00	18 000,00	28 366,70
1/240200-565000	Mehrleistungsvergütungen	2211	3211	20	3	0,00	300,00	1 835,48	0,00	300,00	1 835,48
1/240200-580000	DGB zum Ausgleichsfonds für Familienbeihilfen	2212	3212	20	3	11 200,00	8 800,00	9 134,47	11 200,00	8 800,00	9 134,47
1/240200-582000	Dienstgeberbeiträge zur sozialen Sicherheit	2212	3212	20	3	57 500,00	52 400,00	52 782,38	57 500,00	52 400,00	52 782,38
1/240200-582100	Betriebliche Mitarbeitervorsorge	2212	3212	20	3	3 800,00	3 300,00	3 073,83	3 800,00	3 300,00	3 073,83
1/240200-591000	Dotierung von Rückstellungen für Abfertigungen	2214				900,00	1 200,00	664,80	0,00	0,00	0,00

		MVAG		VC QU	AOB	Ergebnisvoranschlag			Finanzierungsvoranschlag		
		EH	FH			VA 2023	VA 2022	RA 2021	VA 2023	VA 2022	RA 2021
1/240200-592000	Dotierung von Rückstellungen für Jubiläumszuwendungen	2214				3 400,00	3 300,00	3 119,79	0,00	0,00	0,00
1/240200-600000	Strom	2222	3222	24	2	4 800,00	2 800,00	1 998,95	4 800,00	2 800,00	1 998,95
1/240200-600300	Wärmelieferung	2222	3222	24	2	17 000,00	14 100,00	9 563,89	17 000,00	14 100,00	9 563,89
1/240200-610000	Instandhaltung Grünanlagen	2224	3224	24	22	1 500,00	800,00	173,73	1 500,00	800,00	173,73
1/240200-614000	Instandhaltung Gebäude	2224	3224	24	22	9 500,00	7 500,00	20 615,42	9 500,00	7 500,00	20 615,42
1/240200-618000	Instandhaltung Einrichtung	2224	3224	24	2	1 000,00	1 000,00	1 244,39	1 000,00	1 000,00	1 220,82
1/240200-631000	Telekommunikationsdienste	2222	3222	24	5	600,00	600,00	459,42	600,00	600,00	459,42
1/240200-650000	Zinsen Finanzschulden Inland	2241	3241	25	21	2 600,00	2 900,00	3 127,68	2 600,00	2 900,00	3 127,68
1/240200-670000	Versicherungen	2222	3222	24	22	2 400,00	2 500,00	2 144,89	2 400,00	2 500,00	2 144,89
1/240200-680000	Planmäßige Abschreibung	2226				21 400,00	21 500,00	21 520,83	0,00	0,00	0,00
1/240200-700000	Miete und Betriebskosten	2223	3223	24	22	13 000,00	10 500,00	10 174,28	13 000,00	10 500,00	10 174,28
1/240200-711000	Gebühren für die Benützung von Gemeindeeinrichtungen gem. FAG	2225	3225	24	2	1 300,00	1 100,00	586,26	1 300,00	1 100,00	586,26
1/240200-728000	Entgelte für sonstige Leistungen	2225	3225	24	2	1 100,00	900,00	1 088,75	1 100,00	900,00	1 088,75
1/240200-728200	Kosten Mittagessen	2225	3225	24	2	14 000,00	14 000,00	10 909,09	14 000,00	14 000,00	10 262,99
1/240200-728800	Bauhofleistungen	2225	3225	24	2	2 500,00	2 500,00	13 955,25	2 500,00	2 500,00	13 955,25
SU 22 / 32	Summe Aufwendungen / Auszahlungen operative Gebarung					500 600,00	438 500,00	473 131,06	474 900,00	412 500,00	447 155,97
SA 0 / SA 1	(0) Nettoergebnis (21 - 22) / (1) Geldfluss operative Gebarung (31 - 32)					-420 100,00	-376 300,00	-399 329,09	-425 700,00	-361 100,00	-396 367,19
SU 23	Summe Haushaltsrücklagen					0,00	0,00	0,00	0,00	0,00	0,00
SA00	Nettoergebnis nach Zuw./Entn. Haushaltsrücklagen (Saldo 0 +/- SU23)					-420 100,00	-376 300,00	-399 329,09			
Investive Gebarung											
SU 33	Summe Einzahlungen investive Gebarung								0,00	0,00	0,00
1/240200-042000	Betriebsausstattung		3415	2 41	2	0,00	0,00	0,00	4 000,00	0,00	0,00
SU 34	Summe Auszahlungen investive Gebarung								4 000,00	0,00	0,00
SA2	Saldo (2) Geldfluss aus der Investiven Gebarung (33 - 34)								-4 000,00	0,00	0,00
SA3	Saldo (3) Nettofinanzierungssaldo (Saldo 1 + Saldo 2)								-429 700,00	-361 100,00	-396 367,19
Finanzierungstätigkeit											
SU 35	Summe Einzahlungen aus der Finanzierungstätigkeit								0,00	0,00	0,00
1/240200-346000	Schuldrückzahlung Finanzunternehmungen		3614	65	21	0,00	0,00	0,00	22 100,00	22 100,00	22 078,18
SU 36	Summe Auszahlungen aus der Finanzierungstätigkeit								22 100,00	22 100,00	22 078,18
SA4	Saldo (4) Geldfluss aus der Finanzierungstätigkeit (35 - 36)								-22 100,00	-22 100,00	-22 078,18
SA5	Saldo (5) Geldfluss aus der voranschlagswirksamen Gebarung (Saldo 3 + Saldo 4)								-451 800,00	-383 200,00	-418 445,37
240300	Kindergarten III Zell/Ybbs										
Operative Gebarung											
2/240300+810000	Elternbeiträge	2114	3114	13	2	4 500,00	2 900,00	2 834,71	4 500,00	2 900,00	2 834,71
2/240300+810100	Elternbeiträge Nachmittagsbetreuung	2114	3114	13	2	4 000,00	3 000,00	2 860,90	4 000,00	3 000,00	2 907,80

		MVAG		VC QU	AOB	Ergebnisvoranschlag			Finanzierungsvoranschlag		
		EH	FH			VA 2023	VA 2022	RA 2021	VA 2023	VA 2022	RA 2021
2/240300+810200	Elternbeiträge Mittagessen	2114	3114	13	2	1 000,00	1 500,00	1 450,40	1 000,00	1 500,00	1 468,90
2/240300+829000	Sonstige Einnahmen	2116	3116	18	2	200,00	200,00	0,00	200,00	200,00	0,00
SU 21 / 31	Summe Erträge / Einzahlungen operative Gebarung					9 700,00	7 600,00	7 146,01	9 700,00	7 600,00	7 211,41
1/240300-400000	Geringwertige Wirtschaftsgüter	2221	3221	23	2	1 500,00	1 500,00	2 050,07	1 500,00	1 500,00	2 050,07
1/240300-400200	Dienstbekleidung	2221	3221	23	2	100,00	100,00	69,66	100,00	100,00	69,66
1/240300-413000	Handelswaren	2221	3221	23	2	200,00	200,00	196,53	200,00	200,00	196,53
1/240300-454000	Reinigungsmittel	2221	3221	23	22	2 000,00	2 200,00	1 572,84	2 000,00	2 200,00	1 572,84
1/240300-456000	Büromittel	2221	3221	23	2	500,00	500,00	511,15	500,00	500,00	511,15
1/240300-459000	Sonstige Verbrauchsgüter	2221	3221	23	2	400,00	400,00	511,62	400,00	400,00	511,62
1/240300-459100	Beschäftigungsmaterial	2221	3221	23	2	4 500,00	2 900,00	3 715,71	4 500,00	2 900,00	3 715,71
1/240300-510000	Geldbezüge Vb	2211	3211	20	3	72 900,00	62 300,00	52 785,08	72 900,00	62 300,00	52 785,08
1/240300-523000	Fallweise Bedienstete	2211	3211	20	3	2 900,00	3 000,00	1 018,26	2 900,00	3 000,00	1 018,26
1/240300-565000	Mehrleistungsvergütungen	2211	3211	20	3	0,00	100,00	144,88	0,00	100,00	144,88
1/240300-580000	DGB zum Ausgleichsfonds für Familienbeihilfen	2212	3212	20	3	3 000,00	2 600,00	2 103,98	3 000,00	2 600,00	2 103,98
1/240300-582000	Dienstgeberbeiträge zur sozialen Sicherheit	2212	3212	20	3	15 100,00	13 100,00	10 496,07	15 100,00	13 100,00	10 496,07
1/240300-582100	Betriebliche Mitarbeitervorsorge	2212	3212	20	3	1 200,00	1 000,00	820,60	1 200,00	1 000,00	820,60
1/240300-592000	Dotierung von Rückstellungen für Jubiläumswendungen	2214				900,00	900,00	754,07	0,00	0,00	0,00
1/240300-600000	Strom	2222	3222	24	2	16 500,00	7 300,00	6 814,23	16 500,00	7 300,00	6 814,23
1/240300-610000	Instandhaltung Grünanlagen	2224	3224	24	22	200,00	100,00	23,00	200,00	100,00	23,00
1/240300-614000	Instandhaltung Gebäude	2224	3224	24	22	2 500,00	1 200,00	4 210,18	2 500,00	1 200,00	4 210,18
1/240300-618000	Instandhaltung Einrichtung	2224	3224	24	2	800,00	800,00	384,74	800,00	800,00	384,74
1/240300-631000	Telekommunikationsdienste	2222	3222	24	5	600,00	500,00	626,97	600,00	500,00	626,97
1/240300-650000	Zinsen Finanzschulden Inland	2241	3241	25	21	0,00	100,00	4,35	0,00	100,00	4,35
1/240300-670000	Versicherungen	2222	3222	24	22	700,00	700,00	596,89	700,00	700,00	596,89
1/240300-680000	Planmäßige Abschreibung	2226				8 500,00	8 600,00	8 562,34	0,00	0,00	0,00
1/240300-710000	Öffentliche Abgaben gem. FAG	2225	3225	24	2	100,00	100,00	59,45	100,00	100,00	59,45
1/240300-711000	Gebühren für die Benützung von Gemeindeeinrichtungen gem. FAG	2225	3225	24	2	2 200,00	2 200,00	2 100,93	2 200,00	2 200,00	2 100,93
1/240300-728000	Entgelte für sonstige Leistungen	2225	3225	24	2	400,00	400,00	537,08	400,00	400,00	537,08
1/240300-728200	Kosten Mittagessen	2225	3225	24	2	1 000,00	1 500,00	1 421,83	1 000,00	1 500,00	1 473,81
1/240300-728800	Bauhofleistungen	2225	3225	24	2	2 500,00	2 000,00	4 523,99	2 500,00	2 000,00	4 523,99
SU 22 / 32	Summe Aufwendungen / Auszahlungen operative Gebarung					141 200,00	116 300,00	106 616,50	131 800,00	106 800,00	97 352,07
SA 0 / SA 1	(0) Nettoergebnis (21 - 22) / (1) Geldfluss operative Gebarung (31 - 32)					-131 500,00	-108 700,00	-99 470,49	-122 100,00	-99 200,00	-90 140,66
SU 23	Summe Haushaltsrücklagen					0,00	0,00	0,00	0,00	0,00	0,00
SA00	Nettoergebnis nach Zuw./Entn. Haushaltsrücklagen (Saldo 0 +/- SU23)					-131 500,00	-108 700,00	-99 470,49			
Investive Gebarung											
SU 33	Summe Einzahlungen investive Gebarung								0,00	0,00	0,00

		MVAG		VC QU	AOB	Ergebnisvoranschlag			Finanzierungsvoranschlag		
		EH	FH			VA 2023	VA 2022	RA 2021	VA 2023	VA 2022	RA 2021
1/240300-042000	Betriebsausstattung		3415	2 41	2	0,00	0,00	0,00	4 400,00	2 900,00	0,00
SU 34	Summe Auszahlungen investive Gebarung								4 400,00	2 900,00	0,00
SA2	Saldo (2) Geldfluss aus der Investiven Gebarung (33 – 34)								-4 400,00	-2 900,00	0,00
SA3	Saldo (3) Nettofinanzierungssaldo (Saldo 1 + Saldo 2)								-126 500,00	-102 100,00	-90 140,66
Finanzierungstätigkeit											
SU 35	Summe Einzahlungen aus der Finanzierungstätigkeit								0,00	0,00	0,00
1/240300-341000	Schuldrückzahlung Land NÖ - WBF		3611	64	21	0,00	0,00	0,00	0,00	300,00	244,19
SU 36	Summe Auszahlungen aus der Finanzierungstätigkeit								0,00	300,00	244,19
SA4	Saldo (4) Geldfluss aus der Finanzierungstätigkeit (35 – 36)								0,00	-300,00	-244,19
SA5	Saldo (5) Geldfluss aus der voranschlagswirksamen Gebarung (Saldo 3 + Saldo 4)								-126 500,00	-102 400,00	-90 384,85
240400	Kindergarten IV Raifberg										
Operative Gebarung											
2/240400+810000	Elternbeiträge		2114	3114	13	2 900,00	2 900,00	2 731,34	2 900,00	2 900,00	2 731,34
2/240400+817000	Erträge aus der Auflösung von sonstigen Rückstellungen		2117			0,00	1 300,00	16 859,95	0,00	0,00	0,00
SU 21 / 31	Summe Erträge / Einzahlungen operative Gebarung					2 900,00	4 200,00	19 591,29	2 900,00	2 900,00	2 731,34
1/240400-400000	Geringwertige Wirtschaftsgüter		2221	3221	23	1 500,00	1 500,00	931,49	1 500,00	1 500,00	931,49
1/240400-400200	Dienstbekleidung		2221	3221	23	100,00	100,00	77,56	100,00	100,00	77,56
1/240400-413000	Handelswaren		2221	3221	23	200,00	200,00	155,34	200,00	200,00	155,34
1/240400-454000	Reinigungsmittel		2221	3221	23	1 200,00	1 200,00	1 258,62	1 200,00	1 200,00	1 258,62
1/240400-456000	Büromittel		2221	3221	23	500,00	500,00	529,89	500,00	500,00	529,89
1/240400-459000	Sonstige Verbrauchsgüter		2221	3221	23	200,00	200,00	227,53	200,00	200,00	227,53
1/240400-459100	Beschäftigungsmaterial		2221	3221	23	2 900,00	2 900,00	2 507,22	2 900,00	2 900,00	2 500,70
1/240400-510000	Geldbezüge Vb		2211	3211	20	78 100,00	70 100,00	57 583,98	78 100,00	70 100,00	57 583,98
1/240400-511100	Abfertigungen		2211	3211	20	0,00	0,00	17 270,52	0,00	0,00	17 270,52
1/240400-523000	Fallweise Bedienstete		2211	3211	20	2 900,00	5 000,00	2 396,00	2 900,00	5 000,00	2 396,00
1/240400-565000	Mehrleistungsvergütungen		2211	3211	20	0,00	100,00	62,12	0,00	100,00	62,12
1/240400-566000	Dienstjubiläen		2212	3212	20	0,00	1 100,00	0,00	0,00	1 100,00	0,00
1/240400-580000	DGB zum Ausgleichsfonds für Familienbeihilfen		2212	3212	20	3 200,00	3 000,00	2 312,09	3 200,00	3 000,00	2 312,09
1/240400-582000	Dienstgeberbeiträge zur sozialen Sicherheit		2212	3212	20	16 800,00	15 200,00	12 406,04	16 800,00	15 200,00	12 406,04
1/240400-582100	Betriebliche Mitarbeitervorsorge		2212	3212	20	700,00	600,00	161,54	700,00	600,00	161,54
1/240400-591000	Dotierung von Rückstellungen für Abfertigungen		2214			1 600,00	1 000,00	924,58	0,00	0,00	0,00
1/240400-592000	Dotierung von Rückstellungen für Jubiläumswendungen		2214			1 100,00	800,00	1 804,15	0,00	0,00	0,00
1/240400-600000	Strom		2222	3222	24	4 400,00	2 700,00	1 809,10	4 400,00	2 700,00	1 809,10
1/240400-600100	Gasbezug		2222	3222	24	14 000,00	4 000,00	3 915,23	14 000,00	4 000,00	3 915,23

		MVAG		VC QU	AOB	Ergebnisvoranschlag			Finanzierungsvoranschlag		
		EH	FH			VA 2023	VA 2022	RA 2021	VA 2023	VA 2022	RA 2021
1/240400-610000	Instandhaltung Grünanlagen	2224	3224	24	22	1 500,00	5 000,00	146,60	1 500,00	5 000,00	146,60
1/240400-614000	Instandhaltung Gebäude	2224	3224	24	22	1 900,00	900,00	1 361,41	1 900,00	900,00	1 361,41
1/240400-618000	Instandhaltung Einrichtung	2224	3224	24	2	900,00	900,00	199,79	900,00	900,00	199,79
1/240400-631000	Telekommunikationsdienste	2222	3222	24	5	600,00	500,00	646,42	600,00	500,00	646,42
1/240400-670000	Versicherungen	2222	3222	24	22	300,00	300,00	268,40	300,00	300,00	268,40
1/240400-680000	Planmäßige Abschreibung	2226				1 300,00	1 300,00	1 386,77	0,00	0,00	0,00
1/240400-700000	Miete und Betriebskosten	2223	3223	24	22	9 800,00	7 000,00	7 275,31	9 800,00	7 000,00	7 275,31
1/240400-710000	Öffentliche Abgaben gem. FAG	2225	3225	24	2	100,00	100,00	53,80	100,00	100,00	53,80
1/240400-711000	Gebühren für die Benützung von Gemeindeeinrichtungen gem. FAG	2225	3225	24	2	200,00	200,00	110,95	200,00	200,00	110,95
1/240400-728000	Entgelte für sonstige Leistungen	2225	3225	24	2	600,00	500,00	690,58	600,00	500,00	690,58
1/240400-728800	Bauhofleistungen	2225	3225	24	2	1 500,00	1 500,00	4 657,50	1 500,00	1 500,00	4 657,50
SU 22 / 32	Summe Aufwendungen / Auszahlungen operative Gebarung					148 100,00	128 400,00	123 130,53	144 100,00	125 300,00	119 008,51
SA 0 / SA 1	(0) Nettoergebnis (21 - 22) / (1) Geldfluss operative Gebarung (31 – 32)					-145 200,00	-124 200,00	-103 539,24	-141 200,00	-122 400,00	-116 277,17
SU 23	Summe Haushaltsrücklagen					0,00	0,00	0,00	0,00	0,00	0,00
SA00	Nettoergebnis nach Zuw./Entn. Haushaltsrücklagen (Saldo 0 +/- SU23)					-145 200,00	-124 200,00	-103 539,24			
Investive Gebarung											
SU 33	Summe Einzahlungen investive Gebarung								0,00	0,00	0,00
1/240400-042000	Betriebsausstattung		3415	2 41	2	0,00	0,00	0,00	2 300,00	1 600,00	0,00
SU 34	Summe Auszahlungen investive Gebarung								2 300,00	1 600,00	0,00
SA2	Saldo (2) Geldfluss aus der Investiven Gebarung (33 – 34)								-2 300,00	-1 600,00	0,00
SA3	Saldo (3) Nettofinanzierungssaldo (Saldo 1 + Saldo 2)								-143 500,00	-124 000,00	-116 277,17
Finanzierungstätigkeit											
SU 35	Summe Einzahlungen aus der Finanzierungstätigkeit								0,00	0,00	0,00
SU 36	Summe Auszahlungen aus der Finanzierungstätigkeit								0,00	0,00	0,00
SA4	Saldo (4) Geldfluss aus der Finanzierungstätigkeit (35 – 36)								0,00	0,00	0,00
SA5	Saldo (5) Geldfluss aus der voranschlagswirksamen Gebarung (Saldo 3 + Saldo 4)								-143 500,00	-124 000,00	-116 277,17
240500	Kindergarten V Konradsheim										
Operative Gebarung											
2/240500+810000	Elternbeiträge	2114	3114	13	2	4 500,00	3 900,00	3 849,25	4 500,00	3 900,00	3 849,25
2/240500+813000	Erträge aus der Auflösung von Investitionszuschüssen (Kapitaltransfers)	2127				12 200,00	12 200,00	12 218,00	0,00	0,00	0,00
2/240500+860000	Beitrag Bund f. gemeinschaftl. KiGa- /Schülertransport	2121	3121	15	2	3 000,00	1 800,00	1 636,20	3 000,00	1 800,00	1 636,20
2/240500+861000	Beihilfe Schulbaufonds	2121	3121	15	21	2 900,00	3 600,00	4 436,12	2 900,00	3 600,00	4 436,12
SU 21 / 31	Summe Erträge / Einzahlungen operative Gebarung					22 600,00	21 500,00	22 139,57	10 400,00	9 300,00	9 921,57
1/240500-400000	Geringwertige Wirtschaftsgüter	2221	3221	23	2	1 500,00	1 500,00	1 888,46	1 500,00	1 500,00	1 888,46
1/240500-400200	Dienstbekleidung	2221	3221	23	2	100,00	100,00	108,99	100,00	100,00	108,99

		MVAG		VC QU	AOB	Ergebnisvoranschlag			Finanzierungsvoranschlag		
		EH	FH			VA 2023	VA 2022	RA 2021	VA 2023	VA 2022	RA 2021
1/240500-413000	Handelswaren	2221	3221	23	2	200,00	200,00	120,61	200,00	200,00	120,61
1/240500-454000	Reinigungsmittel	2221	3221	23	22	1 000,00	1 100,00	825,55	1 000,00	1 100,00	825,55
1/240500-456000	Büromittel	2221	3221	23	2	500,00	500,00	489,70	500,00	500,00	489,70
1/240500-459000	Sonstige Verbrauchsgüter	2221	3221	23	2	300,00	300,00	460,00	300,00	300,00	460,00
1/240500-459100	Beschäftigungsmaterial	2221	3221	23	2	4 500,00	3 900,00	3 131,05	4 500,00	3 900,00	3 109,80
1/240500-510000	Geldbezüge Vb	2211	3211	20	3	51 400,00	48 300,00	46 658,92	51 400,00	48 300,00	46 658,92
1/240500-523000	Fallweise Bedienstete	2211	3211	20	3	2 100,00	2 300,00	744,84	2 100,00	2 300,00	744,84
1/240500-565000	Mehrleistungsvergütungen	2211	3211	20	3	3 100,00	3 000,00	1 002,36	3 100,00	3 000,00	1 002,36
1/240500-580000	DGB zum Ausgleichsfonds für Familienbeihilfen	2212	3212	20	3	2 200,00	2 100,00	1 887,88	2 200,00	2 100,00	1 887,88
1/240500-582000	Dienstgeberbeiträge zur sozialen Sicherheit	2212	3212	20	3	11 300,00	10 700,00	9 612,92	11 300,00	10 700,00	9 612,92
1/240500-582100	Betriebliche Mitarbeitervorsorge	2212	3212	20	3	900,00	800,00	714,92	900,00	800,00	714,92
1/240500-592000	Dotierung von Rückstellungen für Jubiläumsszuwendungen	2214				400,00	600,00	552,36	0,00	0,00	0,00
1/240500-600000	Strom	2222	3222	24	2	4 300,00	3 100,00	1 685,80	4 300,00	3 100,00	1 207,08
1/240500-600300	Wärmelieferung	2222	3222	24	2	1 500,00	1 000,00	0,00	1 500,00	1 000,00	802,61
1/240500-610000	Instandhaltung Grünanlagen	2224	3224	24	22	4 500,00	2 000,00	238,17	4 500,00	2 000,00	238,17
1/240500-614000	Instandhaltung Gebäude	2224	3224	24	22	900,00	1 000,00	2 351,35	900,00	1 000,00	2 351,35
1/240500-618000	Instandhaltung Einrichtung	2224	3224	24	2	500,00	500,00	539,30	500,00	500,00	542,47
1/240500-631000	Telekommunikationsdienste	2222	3222	24	5	800,00	800,00	813,37	800,00	800,00	813,37
1/240500-650000	Zinsen Finanzschulden Inland	2241	3241	25	21	2 200,00	2 600,00	2 854,02	2 200,00	2 600,00	2 854,02
1/240500-670000	Versicherungen	2222	3222	24	22	1 300,00	1 300,00	258,14	1 300,00	1 300,00	1 185,51
1/240500-680000	Planmäßige Abschreibung	2226				21 800,00	21 800,00	21 804,34	0,00	0,00	0,00
1/240500-700000	Miete und Betriebskosten	2223	3223	24	2	1 200,00	1 200,00	25,00	1 200,00	1 200,00	1 085,95
1/240500-711000	Gebühren für die Benützung von Gemeindeeinrichtungen gem. FAG	2225	3225	24	2	4 000,00	4 000,00	508,17	4 000,00	4 000,00	3 208,19
1/240500-728000	Entgelte für sonstige Leistungen	2225	3225	24	2	300,00	300,00	318,08	300,00	300,00	318,08
1/240500-728800	Bauhofleistungen	2225	3225	24	2	1 500,00	1 500,00	1 805,39	1 500,00	1 500,00	1 805,39
1/240500-768000	Kindertransportkosten	2234	3234	27	2	8 200,00	8 200,00	9 218,07	8 200,00	8 200,00	9 218,07
SU 22 / 32	Summe Aufwendungen / Auszahlungen operative Gebarung					132 500,00	124 700,00	110 617,76	110 300,00	102 300,00	93 255,21
SA 0 / SA 1	(0) Nettoergebnis (21 - 22) / (1) Geldfluss operative Gebarung (31 - 32)					-109 900,00	-103 200,00	-88 478,19	-99 900,00	-93 000,00	-83 333,64
SU 23	Summe Haushaltsrücklagen					0,00	0,00	0,00	0,00	0,00	0,00
SA00	Nettoergebnis nach Zuw./Entn. Haushaltsrücklagen (Saldo 0 +/- SU23)					-109 900,00	-103 200,00	-88 478,19			
Investive Gebarung											
SU 33	Summe Einzahlungen investive Gebarung								0,00	0,00	0,00
1/240500-042000	Betriebsausstattung		3415	2 41	2	0,00	0,00	0,00	4 300,00	2 000,00	0,00
SU 34	Summe Auszahlungen investive Gebarung								4 300,00	2 000,00	0,00
SA2	Saldo (2) Geldfluss aus der Investiven Gebarung (33 - 34)								-4 300,00	-2 000,00	0,00
SA3	Saldo (3) Nettofinanzierungssaldo (Saldo 1 + Saldo 2)								-104 200,00	-95 000,00	-83 333,64

		MVAG		VC QU	AOB	Ergebnisvoranschlag			Finanzierungsvoranschlag			
		EH	FH			VA 2023	VA 2022	RA 2021	VA 2023	VA 2022	RA 2021	
Finanzierungstätigkeit												
SU 35	Summe Einzahlungen aus der Finanzierungstätigkeit								0,00	0,00	0,00	
1/240500-346000	Schuldrückzahlung Finanzunternehmungen		3614	65	21	0,00	0,00	0,00	29 900,00	29 900,00	29 855,16	
SU 36	Summe Auszahlungen aus der Finanzierungstätigkeit								29 900,00	29 900,00	29 855,16	
SA4	Saldo (4) Geldfluss aus der Finanzierungstätigkeit (35 – 36)								-29 900,00	-29 900,00	-29 855,16	
SA5	Saldo (5) Geldfluss aus der voranschlagswirksamen Gebarung (Saldo 3 + Saldo 4)								-134 100,00	-124 900,00	-113 188,80	
240600 Kindergarten VI St. Leonhard/Wald												
Operative Gebarung												
2/240600+810000	Elternbeiträge		2114	3114	13	2	2 900,00	2 500,00	2 492,05	2 900,00	2 500,00	2 492,05
2/240600+817000	Erträge aus der Auflösung von sonstigen Rückstellungen		2117				36 500,00	0,00	0,00	0,00	0,00	0,00
SU 21 / 31	Summe Erträge / Einzahlungen operative Gebarung						39 400,00	2 500,00	2 492,05	2 900,00	2 500,00	2 492,05
1/240600-400000	Geringwertige Wirtschaftsgüter	2221	3221	23	2		2 500,00	1 500,00	1 430,31	2 500,00	1 500,00	1 430,31
1/240600-400200	Dienstbekleidung	2221	3221	23	2		100,00	100,00	0,00	100,00	100,00	0,00
1/240600-413000	Handelswaren	2221	3221	23	2		100,00	100,00	31,08	100,00	100,00	31,08
1/240600-451000	Brennstoffe	2221	3221	23	2		10 000,00	8 200,00	5 087,95	10 000,00	8 200,00	5 087,95
1/240600-454000	Reinigungsmittel	2221	3221	23	22		1 000,00	1 000,00	656,52	1 000,00	1 000,00	656,52
1/240600-456000	Büromittel	2221	3221	23	2		500,00	500,00	469,46	500,00	500,00	469,46
1/240600-459000	Sonstige Verbrauchsgüter	2221	3221	23	2		200,00	200,00	253,04	200,00	200,00	253,04
1/240600-459100	Beschäftigungsmaterial	2221	3221	23	2		2 900,00	2 500,00	2 383,78	2 900,00	2 500,00	2 383,78
1/240600-510000	Geldbezüge Vb	2211	3211	20	3		51 600,00	43 900,00	30 617,77	51 600,00	43 900,00	30 617,77
1/240600-511100	Abfertigungen	2211	3211	20	3		28 100,00	0,00	0,00	28 100,00	0,00	0,00
1/240600-523000	Fallweise Bedienstete	2211	3211	20	3		1 700,00	1 000,00	74,49	1 700,00	1 000,00	74,49
1/240600-580000	DGB zum Ausgleichsfonds für Familienbeihilfen	2212	3212	20	3		2 000,00	1 800,00	1 197,02	2 000,00	1 800,00	1 197,02
1/240600-582000	Dienstgeberbeiträge zur sozialen Sicherheit	2212	3212	20	3		10 900,00	9 300,00	6 418,61	10 900,00	9 300,00	6 418,61
1/240600-582100	Betriebliche Mitarbeitervorsorge	2212	3212	20	3		500,00	300,00	16,60	500,00	300,00	16,60
1/240600-591000	Dotierung von Rückstellungen für Abfertigungen	2214					0,00	800,00	790,38	0,00	0,00	0,00
1/240600-592000	Dotierung von Rückstellungen für Jubiläumswendungen	2214					300,00	400,00	766,52	0,00	0,00	0,00
1/240600-600000	Strom	2222	3222	24	2		900,00	400,00	343,33	900,00	400,00	343,33
1/240600-610000	Instandhaltung Grünanlagen	2224	3224	24	22		1 000,00	200,00	133,73	1 000,00	200,00	133,73
1/240600-614000	Instandhaltung Gebäude	2224	3224	24	22		1 000,00	1 500,00	1 568,30	1 000,00	1 500,00	1 568,30
1/240600-618000	Instandhaltung Einrichtung	2224	3224	24	2		500,00	600,00	9,78	500,00	600,00	9,78
1/240600-631000	Telekommunikationsdienste	2222	3222	24	5		500,00	600,00	424,45	500,00	600,00	424,45
1/240600-670000	Versicherungen	2222	3222	24	22		1 400,00	1 300,00	1 144,56	1 400,00	1 300,00	1 144,56

		MVAG		VC QU	AOB	Ergebnisvoranschlag			Finanzierungsvoranschlag		
		EH	FH			VA 2023	VA 2022	RA 2021	VA 2023	VA 2022	RA 2021
1/240600-680000	Planmäßige Abschreibung	2226				700,00	700,00	698,20	0,00	0,00	0,00
1/240600-700000	Sonstige Betriebskosten	2223	3223	24	2	400,00	400,00	424,78	400,00	400,00	424,78
1/240600-711000	Gebühren für die Benützung von Gemeindeeinrichtungen gem. FAG	2225	3225	24	2	1 100,00	1 100,00	1 062,64	1 100,00	1 100,00	1 062,64
1/240600-728000	Entgelte für sonstige Leistungen	2225	3225	24	2	400,00	400,00	331,08	400,00	400,00	331,08
1/240600-728800	Bauhofleistungen	2225	3225	24	2	4 000,00	2 000,00	3 795,00	4 000,00	2 000,00	3 795,00
1/240600-768000	Kindertransportkosten	2234	3234	27	2	8 500,00	8 200,00	7 093,90	8 500,00	8 200,00	7 093,90
SU 22 / 32	Summe Aufwendungen / Auszahlungen operative Gebarung					132 800,00	89 000,00	67 223,28	131 800,00	87 100,00	64 968,18
SA 0 / SA 1	(0) Nettoergebnis (21 - 22) / (1) Geldfluss operative Gebarung (31 - 32)					-93 400,00	-86 500,00	-64 731,23	-128 900,00	-84 600,00	-62 476,13
SU 23	Summe Haushaltsrücklagen					0,00	0,00	0,00	0,00	0,00	0,00
SA00	Nettoergebnis nach Zuw./Entn. Haushaltsrücklagen (Saldo 0 +/- SU23)					-93 400,00	-86 500,00	-64 731,23			
Investive Gebarung											
SU 33	Summe Einzahlungen investive Gebarung								0,00	0,00	0,00
1/240600-006000	Sonstige Grundstückseinrichtungen (Spielgeräte)		3412	2 40	22	0,00	0,00	0,00	10 000,00	0,00	0,00
1/240600-042000	Betriebsausstattung		3415	2 41	2	0,00	0,00	0,00	0,00	7 000,00	0,00
SU 34	Summe Auszahlungen investive Gebarung								10 000,00	7 000,00	0,00
SA2	Saldo (2) Geldfluss aus der Investiven Gebarung (33 - 34)								-10 000,00	-7 000,00	0,00
SA3	Saldo (3) Nettofinanzierungssaldo (Saldo 1 + Saldo 2)								-138 900,00	-91 600,00	-62 476,13
Finanzierungstätigkeit											
SU 35	Summe Einzahlungen aus der Finanzierungstätigkeit								0,00	0,00	0,00
SU 36	Summe Auszahlungen aus der Finanzierungstätigkeit								0,00	0,00	0,00
SA4	Saldo (4) Geldfluss aus der Finanzierungstätigkeit (35 - 36)								0,00	0,00	0,00
SA5	Saldo (5) Geldfluss aus der voranschlagswirksamen Gebarung (Saldo 3 + Saldo 4)								-138 900,00	-91 600,00	-62 476,13
240700	Kindergarten VII St. Georgen/Klaus										
Operative Gebarung											
2/240700+810000	Elternbeiträge	2114	3114	13	2	4 000,00	2 200,00	2 158,33	4 000,00	2 200,00	2 158,33
SU 21 / 31	Summe Erträge / Einzahlungen operative Gebarung					4 000,00	2 200,00	2 158,33	4 000,00	2 200,00	2 158,33
1/240700-400000	Geringwertige Wirtschaftsgüter	2221	3221	23	2	2 500,00	2 500,00	515,79	2 500,00	2 500,00	515,79
1/240700-400200	Dienstbekleidung	2221	3221	23	2	100,00	100,00	0,00	100,00	100,00	0,00
1/240700-413000	Handelswaren	2221	3221	23	2	200,00	200,00	95,50	200,00	200,00	95,50
1/240700-454000	Reinigungsmittel	2221	3221	23	22	1 000,00	900,00	823,60	1 000,00	900,00	823,60
1/240700-456000	Büromittel	2221	3221	23	2	500,00	500,00	403,71	500,00	500,00	403,71
1/240700-459000	Sonstige Verbrauchsgüter	2221	3221	23	2	100,00	100,00	182,36	100,00	100,00	182,36
1/240700-459100	Beschäftigungsmaterial	2221	3221	23	2	4 000,00	4 200,00	1 784,46	4 000,00	4 200,00	1 784,46
1/240700-510000	Geldbezüge Vb	2211	3211	20	3	51 300,00	33 300,00	23 204,11	51 300,00	33 300,00	23 204,11
1/240700-523000	Fallweise Bedienstete	2211	3211	20	3	2 100,00	2 000,00	887,46	2 100,00	2 000,00	887,46

		MVAG		VC QU	AOB	Ergebnisvoranschlag			Finanzierungsvoranschlag		
		EH	FH			VA 2023	VA 2022	RA 2021	VA 2023	VA 2022	RA 2021
1/240700-580000	DGB zum Ausgleichsfonds für Familienbeihilfen	2212	3212	20	3	2 100,00	1 400,00	970,45	2 100,00	1 400,00	970,45
1/240700-582000	Dienstgeberbeiträge zur sozialen Sicherheit	2212	3212	20	3	10 700,00	7 100,00	5 020,19	10 700,00	7 100,00	5 020,19
1/240700-582100	Betriebliche Mitarbeitervorsorge	2212	3212	20	3	900,00	600,00	386,21	900,00	600,00	386,21
1/240700-592000	Dotierung von Rückstellungen für Jubiläumszuwendungen	2214				400,00	0,00	0,00	0,00	0,00	0,00
1/240700-600000	Strom	2222	3222	24	2	2 800,00	1 000,00	1 054,76	2 800,00	1 000,00	1 054,76
1/240700-600300	Wärmelieferung	2222	3222	24	2	2 100,00	1 700,00	1 654,15	2 100,00	1 700,00	1 654,15
1/240700-610000	Instandhaltung Grünanlagen	2224	3224	24	22	200,00	300,00	0,00	200,00	300,00	0,00
1/240700-614000	Instandhaltung Gebäude	2224	3224	24	22	2 800,00	2 500,00	1 251,96	2 800,00	2 500,00	1 251,96
1/240700-618000	Instandhaltung Einrichtung	2224	3224	24	2	500,00	500,00	1 346,23	500,00	500,00	1 346,23
1/240700-631000	Telekommunikationsdienste	2222	3222	24	5	500,00	600,00	809,99	500,00	600,00	809,99
1/240700-650000	Zinsen Finanzschulden Inland	2241	3241	25	21	2 800,00	0,00	0,00	2 800,00	0,00	0,00
1/240700-670000	Versicherungen	2222	3222	24	22	600,00	600,00	540,78	600,00	600,00	540,78
1/240700-680000	Planmäßige Abschreibung	2226				2 200,00	3 700,00	2 265,39	0,00	0,00	0,00
1/240700-711000	Gebühren für die Benützung von Gemeindeeinrichtungen gem. FAG	2225	3225	24	2	1 000,00	1 000,00	975,24	1 000,00	1 000,00	975,24
1/240700-728000	Entgelte für sonstige Leistungen	2225	3225	24	2	400,00	400,00	207,50	400,00	400,00	207,50
1/240700-728800	Bauhofleistungen	2225	3225	24	2	1 000,00	1 000,00	690,00	1 000,00	1 000,00	690,00
1/240700-768000	Kindertransportkosten	2234	3234	27	2	16 000,00	15 300,00	12 908,28	16 000,00	15 300,00	12 908,28
SU 22 / 32	Summe Aufwendungen / Auszahlungen operative Gebarung					108 800,00	81 500,00	57 978,12	106 200,00	77 800,00	55 712,73
SA 0 / SA 1	(0) Nettoergebnis (21 - 22) / (1) Geldfluss operative Gebarung (31 - 32)					-104 800,00	-79 300,00	-55 819,79	-102 200,00	-75 600,00	-53 554,40
SU 23	Summe Haushaltsrücklagen					0,00	0,00	0,00	0,00	0,00	0,00
SA00	Nettoergebnis nach Zuw./Entn. Haushaltsrücklagen (Saldo 0 +/- SU23)					-104 800,00	-79 300,00	-55 819,79			
Investive Gebarung											
6/240700+301000	Beitrag Land NÖ		3331	1 33	22	0,00	0,00	0,00	0,00	30 000,00	0,00
SU 33	Summe Einzahlungen investive Gebarung								0,00	30 000,00	0,00
5/240700-010000	Gebäude und Bauten		3413	1 40	23	0,00	0,00	0,00	0,00	150 000,00	0,00
SU 34	Summe Auszahlungen investive Gebarung								0,00	150 000,00	0,00
SA2	Saldo (2) Geldfluss aus der Investiven Gebarung (33 - 34)								0,00	-120 000,00	0,00
SA3	Saldo (3) Nettofinanzierungssaldo (Saldo 1 + Saldo 2)								-102 200,00	-195 600,00	-53 554,40
Finanzierungstätigkeit											
6/240700+346000	Schuldaufnahme Finanzunternehmungen		3514	1 55	21	0,00	0,00	0,00	0,00	120 000,00	0,00
SU 35	Summe Einzahlungen aus der Finanzierungstätigkeit								0,00	120 000,00	0,00
1/240700-346000	Schuldrückzahlung Finanzunternehmungen		3614	65	21	0,00	0,00	0,00	12 000,00	0,00	0,00
SU 36	Summe Auszahlungen aus der Finanzierungstätigkeit								12 000,00	0,00	0,00
SA4	Saldo (4) Geldfluss aus der Finanzierungstätigkeit (35 - 36)								-12 000,00	120 000,00	0,00

		MVAG		VC QU	AOB	Ergebnisvoranschlag			Finanzierungsvoranschlag		
		EH	FH			VA 2023	VA 2022	RA 2021	VA 2023	VA 2022	RA 2021
SA5	Saldo (5) Geldfluss aus der voranschlagswirksamen Gebarung (Saldo 3 + Saldo 4)								-114 200,00	-75 600,00	-53 554,40
240800	Kindergarten VIII Windhag										
	Operative Gebarung										
2/240800+810000	Elternbeiträge	2114	3114	13	2	2 800,00	2 500,00	2 539,41	2 800,00	2 500,00	2 539,41
SU 21 / 31	Summe Erträge / Einzahlungen operative Gebarung					2 800,00	2 500,00	2 539,41	2 800,00	2 500,00	2 539,41
1/240800-400000	Geringwertige Wirtschaftsgüter	2221	3221	23	2	1 000,00	1 000,00	1 492,62	1 000,00	1 000,00	1 492,62
1/240800-400200	Dienstbekleidung	2221	3221	23	2	100,00	100,00	36,33	100,00	100,00	36,33
1/240800-413000	Handelswaren	2221	3221	23	2	100,00	100,00	37,91	100,00	100,00	37,91
1/240800-454000	Reinigungsmittel	2221	3221	23	22	600,00	800,00	393,53	600,00	800,00	498,65
1/240800-456000	Büromittel	2221	3221	23	2	400,00	400,00	367,26	400,00	400,00	367,26
1/240800-459000	Sonstige Verbrauchsgüter	2221	3221	23	2	200,00	200,00	289,99	200,00	200,00	289,99
1/240800-459100	Beschäftigungsmaterial	2221	3221	23	2	2 800,00	2 500,00	2 426,18	2 800,00	2 500,00	2 426,18
1/240800-510000	Geldbezüge Vb	2211	3211	20	3	46 200,00	38 900,00	26 371,37	46 200,00	38 900,00	26 371,37
1/240800-523000	Fallweise Bedienstete	2211	3211	20	3	1 700,00	2 000,00	959,10	1 700,00	2 000,00	959,10
1/240800-565000	Mehrleistungsvergütungen	2211	3211	20	3	0,00	0,00	89,88	0,00	0,00	89,88
1/240800-580000	DGB zum Ausgleichsfonds für Familienbeihilfen	2212	3212	20	3	1 900,00	1 600,00	1 096,07	1 900,00	1 600,00	1 096,07
1/240800-582000	Dienstgeberbeiträge zur sozialen Sicherheit	2212	3212	20	3	9 600,00	8 100,00	5 584,85	9 600,00	8 100,00	5 584,85
1/240800-582100	Betriebliche Mitarbeitervorsorge	2212	3212	20	3	800,00	700,00	427,68	800,00	700,00	427,68
1/240800-592000	Dotierung von Rückstellungen für Jubiläumswendungen	2214				400,00	200,00	153,64	0,00	0,00	0,00
1/240800-600000	Strom	2222	3222	24	2	11 200,00	5 800,00	4 472,11	11 200,00	5 800,00	4 472,11
1/240800-610000	Instandhaltung Grünanlagen	2224	3224	24	22	500,00	200,00	182,72	500,00	200,00	182,72
1/240800-614000	Instandhaltung Gebäude	2224	3224	24	22	2 000,00	3 500,00	1 761,99	2 000,00	3 500,00	1 202,48
1/240800-618000	Instandhaltung Einrichtung	2224	3224	24	2	500,00	500,00	1 279,50	500,00	500,00	1 279,50
1/240800-631000	Telekommunikationsdienste	2222	3222	24	5	600,00	800,00	571,23	600,00	800,00	571,23
1/240800-670000	Versicherungen	2222	3222	24	22	500,00	500,00	458,99	500,00	500,00	458,99
1/240800-680000	Planmäßige Abschreibung	2226				12 100,00	10 400,00	10 462,81	0,00	0,00	0,00
1/240800-700000	Miete	2223	3223	24	22	2 500,00	2 400,00	2 387,52	2 500,00	2 400,00	2 387,52
1/240800-711000	Gebühren für die Benützung von Gemeindeeinrichtungen gem. FAG	2225	3225	24	2	1 300,00	1 300,00	1 449,00	1 300,00	1 300,00	1 449,00
1/240800-728000	Entgelte für sonstige Leistungen	2225	3225	24	2	400,00	400,00	318,08	400,00	400,00	318,08
1/240800-728800	Bauhofleistungen	2225	3225	24	2	3 000,00	1 000,00	1 707,75	3 000,00	1 000,00	1 707,75
1/240800-768000	Kindertransportkosten	2234	3234	27	2	1 000,00	0,00	867,64	1 000,00	0,00	867,64
SU 22 / 32	Summe Aufwendungen / Auszahlungen operative Gebarung					101 400,00	83 400,00	65 645,75	88 900,00	72 800,00	54 574,91
SA 0 / SA 1	(0) Nettoergebnis (21 - 22) / (1) Geldfluss operative Gebarung (31 - 32)					-98 600,00	-80 900,00	-63 106,34	-86 100,00	-70 300,00	-52 035,50
SU 23	Summe Haushaltsrücklagen					0,00	0,00	0,00	0,00	0,00	0,00
SA00	Nettoergebnis nach Zuw./Entn. Haushaltsrücklagen (Saldo 0 +/- SU23)					-98 600,00	-80 900,00	-63 106,34			

	MVAG	VC QU		AOB	Ergebnisvoranschlag			Finanzierungsvoranschlag			
		EH	FH		VA 2023	VA 2022	RA 2021	VA 2023	VA 2022	RA 2021	
Investive Gebarung											
6/240800+301000		Beitrag NÖ Schul- u. Kindergartenfonds	3331	1 33	22	0,00	0,00	0,00	21 000,00	0,00	0,00
SU 33		Summe Einzahlungen investive Gebarung							21 000,00	0,00	0,00
5/240800-010000		Instandsetzung Gebäude	3413	1 40	22	0,00	0,00	0,00	85 000,00	0,00	0,00
1/240800-042000		Betriebsausstattung	3415	2 41	2	0,00	0,00	0,00	3 000,00	2 800,00	775,62
SU 34		Summe Auszahlungen investive Gebarung							88 000,00	2 800,00	775,62
SA2		Saldo (2) Geldfluss aus der Investiven Gebarung (33 – 34)							-67 000,00	-2 800,00	-775,62
SA3		Saldo (3) Nettofinanzierungssaldo (Saldo 1 + Saldo 2)							-153 100,00	-73 100,00	-52 811,12
Finanzierungstätigkeit											
6/240800+346000		Schuldaufnahme Finanzunternehmungen	3514	1 55	21	0,00	0,00	0,00	64 000,00	0,00	0,00
SU 35		Summe Einzahlungen aus der Finanzierungstätigkeit							64 000,00	0,00	0,00
SU 36		Summe Auszahlungen aus der Finanzierungstätigkeit							0,00	0,00	0,00
SA4		Saldo (4) Geldfluss aus der Finanzierungstätigkeit (35 – 36)							64 000,00	0,00	0,00
SA5		Saldo (5) Geldfluss aus der voranschlagswirksamen Gebarung (Saldo 3 + Saldo 4)							-89 100,00	-73 100,00	-52 811,12
240900		Kindergarten IX Weitmannsiedlung									
Operative Gebarung											
2/240900+810000		Elternbeiträge	2114	3114	13 2	4 500,00	3 800,00	3 863,28	4 500,00	3 800,00	3 863,28
2/240900+810100		Elternbeiträge Nachmittagsbetreuung	2114	3114	13 2	500,00	1 000,00	0,00	500,00	1 000,00	0,00
2/240900+810200		Elternbeiträge Mittagessen	2114	3114	13 2	300,00	300,00	33,30	300,00	300,00	70,30
2/240900+817000		Erträge aus der Auflösung von sonstigen Rückstellungen	2117			0,00	0,00	3 542,14	0,00	0,00	0,00
2/240900+829000		Sonstige Einnahmen	2116	3116	18 2	1 500,00	2 000,00	1 512,74	1 500,00	2 000,00	1 512,74
SU 21 / 31		Summe Erträge / Einzahlungen operative Gebarung				6 800,00	7 100,00	8 951,46	6 800,00	7 100,00	5 446,32
1/240900-400000		Geringwertige Wirtschaftsgüter	2221	3221	23 2	1 500,00	1 500,00	635,92	1 500,00	1 500,00	635,92
1/240900-400200		Dienstbekleidung	2221	3221	23 2	100,00	100,00	72,66	100,00	100,00	72,66
1/240900-413000		Handelswaren	2221	3221	23 2	200,00	200,00	172,48	200,00	200,00	172,48
1/240900-454000		Reinigungsmittel	2221	3221	23 22	1 000,00	1 100,00	1 228,91	1 000,00	1 100,00	1 228,91
1/240900-456000		Büromittel	2221	3221	23 2	500,00	500,00	351,44	500,00	500,00	351,44
1/240900-459000		Sonstige Verbrauchsgüter	2221	3221	23 2	200,00	200,00	244,69	200,00	200,00	244,69
1/240900-459100		Beschäftigungsmaterial	2221	3221	23 2	4 500,00	3 800,00	3 866,30	4 500,00	3 800,00	3 910,60
1/240900-510000		Geldbezüge Vb	2211	3211	20 3	61 100,00	42 900,00	55 145,45	61 100,00	42 900,00	55 145,45
1/240900-523000		Fallweise Bedienstete	2211	3211	20 3	2 600,00	1 800,00	1 305,32	2 600,00	1 800,00	1 305,32
1/240900-565000		Mehrleistungsvergütungen	2211	3211	20 3	0,00	0,00	35,49	0,00	0,00	35,49
1/240900-580000		DGB zum Ausgleichsfonds für Familienbeihilfen	2212	3212	20 3	2 500,00	1 800,00	2 313,78	2 500,00	1 800,00	2 313,78
1/240900-582000		Dienstgeberbeiträge zur sozialen Sicherheit	2212	3212	20 3	12 700,00	8 900,00	11 788,34	12 700,00	8 900,00	11 788,34
1/240900-582100		Betriebliche Mitarbeitervorsorge	2212	3212	20 3	1 000,00	700,00	892,94	1 000,00	700,00	892,94

		MVAG		VC QU	AOB	Ergebnisvoranschlag			Finanzierungsvoranschlag		
		EH	FH			VA 2023	VA 2022	RA 2021	VA 2023	VA 2022	RA 2021
1/240900-592000	Dotierung von Rückstellungen für Jubiläumszuwendungen	2214				200,00	200,00	0,00	0,00	0,00	0,00
1/240900-600000	Strom	2222	3222	24	2	3 300,00	1 900,00	1 328,60	3 300,00	1 900,00	1 328,60
1/240900-600100	Gasbezug	2222	3222	24	2	13 000,00	10 600,00	2 199,36	13 000,00	10 600,00	2 199,36
1/240900-610000	Instandhaltung Grünanlagen	2224	3224	24	22	500,00	400,00	150,07	500,00	400,00	150,07
1/240900-614000	Instandhaltung Gebäude	2224	3224	24	22	1 000,00	800,00	1 614,55	1 000,00	800,00	1 614,55
1/240900-618000	Instandhaltung Einrichtung	2224	3224	24	2	1 000,00	1 000,00	957,66	1 000,00	1 000,00	957,66
1/240900-631000	Telekommunikationsdienste	2222	3222	24	5	600,00	800,00	676,77	600,00	800,00	676,77
1/240900-670000	Versicherungen	2222	3222	24	22	500,00	500,00	409,84	500,00	500,00	409,84
1/240900-680000	Planmäßige Abschreibung	2226				12 400,00	12 400,00	12 492,16	0,00	0,00	0,00
1/240900-710000	Öffentliche Abgaben gem. FAG	2225	3225	24	2	100,00	100,00	15,00	100,00	100,00	15,00
1/240900-711000	Gebühren für die Benützung von Gemeindeeinrichtungen gem. FAG	2225	3225	24	2	2 000,00	1 900,00	2 054,05	2 000,00	1 900,00	2 054,05
1/240900-728000	Entgelte für sonstige Leistungen	2225	3225	24	2	400,00	400,00	371,27	400,00	400,00	371,27
1/240900-728200	Kosten Mittagessen	2225	3225	24	2	300,00	300,00	29,63	300,00	300,00	37,04
1/240900-728800	Bauhofleistungen	2225	3225	24	2	3 000,00	2 500,00	5 882,25	3 000,00	2 500,00	5 882,25
SU 22 / 32	Summe Aufwendungen / Auszahlungen operative Gebarung					126 200,00	97 300,00	106 234,93	113 600,00	84 700,00	93 794,48
SA 0 / SA 1	(0) Nettoergebnis (21 - 22) / (1) Geldfluss operative Gebarung (31 - 32)					-119 400,00	-90 200,00	-97 283,47	-106 800,00	-77 600,00	-88 348,16
SU 23	Summe Haushaltsrücklagen					0,00	0,00	0,00	0,00	0,00	0,00
SA00	Nettoergebnis nach Zuw./Entn. Haushaltsrücklagen (Saldo 0 +/- SU23)					-119 400,00	-90 200,00	-97 283,47			
Investive Gebarung											
SU 33	Summe Einzahlungen investive Gebarung								0,00	0,00	0,00
1/240900-042000	Betriebsausstattung	3415	2 41	2		0,00	0,00	0,00	3 000,00	1 000,00	1 990,00
SU 34	Summe Auszahlungen investive Gebarung								3 000,00	1 000,00	1 990,00
SA2	Saldo (2) Geldfluss aus der Investiven Gebarung (33 - 34)								-3 000,00	-1 000,00	-1 990,00
SA3	Saldo (3) Nettofinanzierungssaldo (Saldo 1 + Saldo 2)								-109 800,00	-78 600,00	-90 338,16
Finanzierungstätigkeit											
SU 35	Summe Einzahlungen aus der Finanzierungstätigkeit								0,00	0,00	0,00
SU 36	Summe Auszahlungen aus der Finanzierungstätigkeit								0,00	0,00	0,00
SA4	Saldo (4) Geldfluss aus der Finanzierungstätigkeit (35 - 36)								0,00	0,00	0,00
SA5	Saldo (5) Geldfluss aus der voranschlagswirksamen Gebarung (Saldo 3 + Saldo 4)								-109 800,00	-78 600,00	-90 338,16
249	Sonstige Einrichtungen und Maßnahmen										
249000	Sommerkindergarten										
Operative Gebarung											
2/249000+829000	Sonstige Einnahmen	2116	3116	18	2	100,00	0,00	0,00	100,00	0,00	0,00
SU 21 / 31	Summe Erträge / Einzahlungen operative Gebarung					100,00	0,00	0,00	100,00	0,00	0,00
SU 22 / 32	Summe Aufwendungen / Auszahlungen operative Gebarung					0,00	0,00	0,00	0,00	0,00	0,00
SA 0 / SA 1	(0) Nettoergebnis (21 - 22) / (1) Geldfluss operative Gebarung (31 - 32)					100,00	0,00	0,00	100,00	0,00	0,00

		MVAG		VC QU	AOB	Ergebnisvoranschlag			Finanzierungsvoranschlag		
		EH	FH			VA 2023	VA 2022	RA 2021	VA 2023	VA 2022	RA 2021
SU 23	Summe Haushaltsrücklagen					0,00	0,00	0,00	0,00	0,00	0,00
SA00	Nettoergebnis nach Zuw./Entn. Haushaltsrücklagen (Saldo 0 +/- SU23)					100,00	0,00	0,00			
Investive Gebarung											
SU 33	Summe Einzahlungen investive Gebarung								0,00	0,00	0,00
SU 34	Summe Auszahlungen investive Gebarung								0,00	0,00	0,00
SA2	Saldo (2) Geldfluss aus der Investiven Gebarung (33 – 34)								0,00	0,00	0,00
SA3	Saldo (3) Nettofinanzierungssaldo (Saldo 1 + Saldo 2)								100,00	0,00	0,00
Finanzierungstätigkeit											
SU 35	Summe Einzahlungen aus der Finanzierungstätigkeit								0,00	0,00	0,00
SU 36	Summe Auszahlungen aus der Finanzierungstätigkeit								0,00	0,00	0,00
SA4	Saldo (4) Geldfluss aus der Finanzierungstätigkeit (35 – 36)								0,00	0,00	0,00
SA5	Saldo (5) Geldfluss aus der voranschlagswirksamen Gebarung (Saldo 3 + Saldo 4)								100,00	0,00	0,00
25	Außerschulische Jugendberziehung										
259	Sonstige Einrichtungen und Maßnahmen										
259000	Sonstige Einrichtungen und Maßnahmen										
Operative Gebarung											
SU 21 / 31	Summe Erträge / Einzahlungen operative Gebarung					0,00	0,00	0,00	0,00	0,00	0,00
1/259000-757000	Subvention Pfadfindergruppe	2234	3234	27	14	1 000,00	1 000,00	1 000,00	1 000,00	1 000,00	1 000,00
1/259000-757200	Jugendberatungsstelle Subvention	2234	3234	27	14	10 800,00	10 000,00	7 500,00	10 800,00	10 000,00	7 500,00
1/259000-757300	A.o. Subvention Pfadfindergruppe	2234	3234	27	14	0,00	400,00	0,00	0,00	400,00	0,00
SU 22 / 32	Summe Aufwendungen / Auszahlungen operative Gebarung					11 800,00	11 400,00	8 500,00	11 800,00	11 400,00	8 500,00
SA 0 / SA 1	(0) Nettoergebnis (21 - 22) / (1) Geldfluss operative Gebarung (31 – 32)					-11 800,00	-11 400,00	-8 500,00	-11 800,00	-11 400,00	-8 500,00
SU 23	Summe Haushaltsrücklagen					0,00	0,00	0,00	0,00	0,00	0,00
SA00	Nettoergebnis nach Zuw./Entn. Haushaltsrücklagen (Saldo 0 +/- SU23)					-11 800,00	-11 400,00	-8 500,00			
Investive Gebarung											
SU 33	Summe Einzahlungen investive Gebarung								0,00	0,00	0,00
SU 34	Summe Auszahlungen investive Gebarung								0,00	0,00	0,00
SA2	Saldo (2) Geldfluss aus der Investiven Gebarung (33 – 34)								0,00	0,00	0,00
SA3	Saldo (3) Nettofinanzierungssaldo (Saldo 1 + Saldo 2)								-11 800,00	-11 400,00	-8 500,00
Finanzierungstätigkeit											
SU 35	Summe Einzahlungen aus der Finanzierungstätigkeit								0,00	0,00	0,00
SU 36	Summe Auszahlungen aus der Finanzierungstätigkeit								0,00	0,00	0,00
SA4	Saldo (4) Geldfluss aus der Finanzierungstätigkeit (35 – 36)								0,00	0,00	0,00
SA5	Saldo (5) Geldfluss aus der voranschlagswirksamen Gebarung (Saldo 3 + Saldo 4)								-11 800,00	-11 400,00	-8 500,00

		MVAG		VC QU	AOB	Ergebnisvoranschlag			Finanzierungsvoranschlag			
		EH	FH			VA 2023	VA 2022	RA 2021	VA 2023	VA 2022	RA 2021	
259100	Jugendzentrum "Bagger"											
Operative Gebarung												
2/259100+861000	Europäischer Solidaritätskorps ESK - lfd. Transfers Land	2121	3121	15	14	2 200,00	2 700,00	2 998,49	2 200,00	2 700,00	2 998,49	
SU 21 / 31	Summe Erträge / Einzahlungen operative Gebarung					2 200,00	2 700,00	2 998,49	2 200,00	2 700,00	2 998,49	
1/259100-400000	Geringwertige Wirtschaftsgüter	2221	3221	23	14	800,00	800,00	1 031,52	800,00	800,00	1 031,52	
1/259100-454000	Reinigungsmittel	2221	3221	23	22	1 000,00	1 100,00	1 337,97	1 000,00	1 100,00	1 337,97	
1/259100-456000	Büromittel	2221	3221	23	14	500,00	600,00	443,17	500,00	600,00	443,17	
1/259100-457000	Druckwerke	2221	3221	23	14	500,00	500,00	595,54	500,00	500,00	595,54	
1/259100-459100	Beschäftigungsmaterial	2221	3221	23	14	1 000,00	1 000,00	838,40	1 000,00	1 000,00	838,40	
1/259100-510000	Geldbezüge Vb	2211	3211	20	3	100 500,00	77 100,00	88 151,48	100 500,00	77 100,00	88 151,48	
1/259100-523000	Fallweise Bedienstete	2211	3211	20	3	2 000,00	9 000,00	746,30	2 000,00	9 000,00	746,30	
1/259100-565000	Mehrleistungsvergütungen	2211	3211	20	3	1 000,00	1 000,00	484,01	1 000,00	1 000,00	484,01	
1/259100-566000	Dienstjubiläen	2212	3212	20	3	0,00	6 800,00	0,00	0,00	6 800,00	0,00	
1/259100-569000	Sonstige Nebengebühren	2211	3211	20	3	0,00	0,00	19,38	0,00	0,00	19,38	
1/259100-580000	DGB zum Ausgleichsfonds für Familienbeihilfen	2212	3212	20	3	4 100,00	3 600,00	3 497,53	4 100,00	3 600,00	3 497,53	
1/259100-582000	Dienstgeberbeiträge zur sozialen Sicherheit	2212	3212	20	3	20 900,00	19 200,00	18 125,19	20 900,00	19 200,00	18 125,19	
1/259100-582100	Betriebliche Mitarbeitervorsorge	2212	3212	20	3	1 100,00	900,00	875,95	1 100,00	900,00	875,95	
1/259100-591000	Dotierung von Rückstellungen für Abfertigungen	2214				900,00	900,00	1 198,79	0,00	0,00	0,00	
1/259100-592000	Dotierung von Rückstellungen für Jubiläumszuwendungen	2214				900,00	1 600,00	1 172,64	0,00	0,00	0,00	
1/259100-600000	Strom	2222	3222	24	22	1 500,00	800,00	626,28	1 500,00	800,00	626,28	
1/259100-600100	Gasbezug	2222	3222	24	22	12 000,00	11 000,00	1 439,25	12 000,00	11 000,00	1 439,25	
1/259100-614000	Instandhaltung Gebäude	2224	3224	24	22	1 000,00	1 900,00	1 136,56	1 000,00	1 900,00	1 124,58	
1/259100-618000	Instandhaltung Einrichtung	2224	3224	24	14	400,00	400,00	481,27	400,00	400,00	481,27	
1/259100-630000	Postdienste	2222	3222	24	14	100,00	100,00	54,09	100,00	100,00	54,09	
1/259100-631000	Telekommunikationsdienste	2222	3222	24	5	300,00	200,00	151,42	300,00	200,00	151,42	
1/259100-670000	Versicherungen	2222	3222	24	22	1 000,00	1 000,00	853,94	1 000,00	1 000,00	853,94	
1/259100-680000	Planmäßige Abschreibung	2226				7 200,00	7 200,00	7 202,97	0,00	0,00	0,00	
1/259100-710000	Öffentliche Abgaben gem. FAG	2225	3225	24	22	100,00	100,00	90,76	100,00	100,00	90,76	
1/259100-711000	Gebühren für die Benützung von Gemeindeeinrichtungen gem. FAG	2225	3225	24	22	1 700,00	1 600,00	1 583,47	1 700,00	1 600,00	1 583,47	
1/259100-724000	Reisegebühren	2225	3225	24	3	1 000,00	1 000,00	82,80	1 000,00	1 000,00	82,80	
1/259100-728000	Supervision	2225	3225	24	14	2 400,00	2 200,00	1 980,00	2 400,00	2 200,00	1 980,00	
1/259100-728100	Europäischer Solidaritätskorps ESK	2225	3225	24	14	3 300,00	3 100,00	3 167,87	3 300,00	3 100,00	3 167,87	
1/259100-728800	Bauhofleistungen	2225	3225	24	22	2 000,00	2 000,00	51,75	2 000,00	2 000,00	51,75	

		MVAG		VC QU	AOB	Ergebnisvoranschlag			Finanzierungsvoranschlag		
		EH	FH			VA 2023	VA 2022	RA 2021	VA 2023	VA 2022	RA 2021
1/259100-729000	Sonstige Ausgaben	2225	3225	24	14	700,00	800,00	342,06	700,00	800,00	342,06
SU 22 / 32	Summe Aufwendungen / Auszahlungen operative Gebarung					169 900,00	157 500,00	137 762,36	160 900,00	147 800,00	128 175,98
SA 0 / SA 1	(0) Nettoergebnis (21 - 22) / (1) Geldfluss operative Gebarung (31 - 32)					-167 700,00	-154 800,00	-134 763,87	-158 700,00	-145 100,00	-125 177,49
SU 23	Summe Haushaltsrücklagen					0,00	0,00	0,00	0,00	0,00	0,00
SA00	Nettoergebnis nach Zuw./Entn. Haushaltsrücklagen (Saldo 0 +/- SU23)					-167 700,00	-154 800,00	-134 763,87			
Investive Gebarung											
2/259100+301000	Kapitaltransfers von Ländern, Landesfonds und Landeskammern		3331	33	22	0,00	0,00	0,00	7 000,00	0,00	0,00
SU 33	Summe Einzahlungen investive Gebarung								7 000,00	0,00	0,00
1/259100-010000	Gebäude und Bauten		3413	2 40	22	0,00	0,00	0,00	30 000,00	0,00	0,00
SU 34	Summe Auszahlungen investive Gebarung								30 000,00	0,00	0,00
SA2	Saldo (2) Geldfluss aus der Investiven Gebarung (33 - 34)								-23 000,00	0,00	0,00
SA3	Saldo (3) Nettofinanzierungssaldo (Saldo 1 + Saldo 2)								-181 700,00	-145 100,00	-125 177,49
Finanzierungstätigkeit											
SU 35	Summe Einzahlungen aus der Finanzierungstätigkeit								0,00	0,00	0,00
SU 36	Summe Auszahlungen aus der Finanzierungstätigkeit								0,00	0,00	0,00
SA4	Saldo (4) Geldfluss aus der Finanzierungstätigkeit (35 - 36)								0,00	0,00	0,00
SA5	Saldo (5) Geldfluss aus der voranschlagswirksamen Gebarung (Saldo 3 + Saldo 4)								-181 700,00	-145 100,00	-125 177,49
26	Sport und außerschulische Leibeserziehung										
262	Sportplätze										
262000	Sportplätze										
Operative Gebarung											
2/262000+811000	Mieten	2115	3115	14	22	26 000,00	24 000,00	14 348,02	26 000,00	30 000,00	7 661,38
2/262000+813000	Erträge aus der Auflösung von Investitionszuschüssen (Kapitaltransfers)	2127				18 400,00	18 400,00	18 434,01	0,00	0,00	0,00
2/262000+829000	Sonstige Einnahmen	2116	3116	18	22	2 000,00	1 800,00	74,58	2 000,00	1 800,00	74,58
SU 21 / 31	Summe Erträge / Einzahlungen operative Gebarung					46 400,00	44 200,00	32 856,61	28 000,00	31 800,00	7 735,96
1/262000-400000	Geringwertige Wirtschaftsgüter	2221	3221	23	22	2 000,00	1 700,00	2 088,25	2 000,00	1 700,00	2 088,25
1/262000-400200	Dienstbekleidung	2221	3221	23	22	300,00	300,00	373,20	300,00	300,00	373,20
1/262000-452000	Treibstoffe	2221	3221	23	22	600,00	700,00	325,09	600,00	700,00	283,09
1/262000-454000	Reinigungsmittel	2221	3221	23	22	3 500,00	3 900,00	1 720,63	3 500,00	3 900,00	1 720,63
1/262000-459000	Sonstige Verbrauchsgüter	2221	3221	23	22	1 500,00	1 500,00	1 407,45	1 500,00	1 500,00	1 407,45
1/262000-510000	Geldbezüge Vb	2211	3211	20	3	7 300,00	6 400,00	23 562,01	7 300,00	6 400,00	23 562,01
1/262000-565000	Mehrleistungsvergütungen	2211	3211	20	3	2 000,00	2 000,00	1 222,11	2 000,00	2 000,00	1 222,11
1/262000-580000	DGB zum Ausgleichsfonds für Familienbeihilfen	2212	3212	20	3	400,00	400,00	966,60	400,00	400,00	966,60

		MVAG		VC QU	AOB	Ergebnisvoranschlag			Finanzierungsvoranschlag		
		EH	FH			VA 2023	VA 2022	RA 2021	VA 2023	VA 2022	RA 2021
1/262000-582000	Dienstgeberbeiträge zur sozialen Sicherheit	2212	3212	20	3	1 900,00	1 700,00	4 937,85	1 900,00	1 700,00	4 937,85
1/262000-582100	Betriebliche Mitarbeitervorsorge	2212	3212	20	3	200,00	200,00	356,84	200,00	200,00	356,84
1/262000-592000	Dotierung von Rückstellungen für Jubiläumswendungen	2214				100,00	100,00	0,00	0,00	0,00	0,00
1/262000-600000	Strom	2222	3222	24	22	12 500,00	10 600,00	1 731,88	12 500,00	10 600,00	1 731,88
1/262000-600100	Gasbezug	2222	3222	24	22	24 500,00	21 800,00	2 127,01	24 500,00	21 800,00	2 127,01
1/262000-610000	Instandhaltung Grünanlagen	2224	3224	24	22	12 500,00	12 000,00	10 902,04	12 500,00	12 000,00	10 902,04
1/262000-614000	Instandhaltung Gebäude	2224	3224	24	22	6 000,00	6 000,00	6 166,21	6 000,00	6 000,00	6 166,21
1/262000-617000	Instandhaltung Fahrzeuge	2224	3224	24	22	1 000,00	1 100,00	99,75	1 000,00	1 100,00	99,75
1/262000-619000	Instandhaltung Sonderanlagen	2224	3224	24	22	17 000,00	19 500,00	17 355,74	17 000,00	19 500,00	17 397,90
1/262000-650000	Zinsen Finanzschulden Inland	2241	3241	25	21	4 700,00	1 700,00	2 005,55	4 700,00	1 700,00	2 005,55
1/262000-670000	Versicherungen	2222	3222	24	22	1 300,00	1 200,00	1 030,22	1 300,00	1 200,00	1 030,22
1/262000-680000	Planmäßige Abschreibung	2226				110 700,00	110 800,00	116 749,52	0,00	0,00	0,00
1/262000-700000	Sonstige Betriebskosten	2223	3223	24	22	100,00	100,00	45,85	100,00	100,00	45,85
1/262000-710000	Öffentliche Abgaben gem. FAG	2225	3225	24	22	200,00	200,00	130,15	200,00	200,00	130,15
1/262000-711000	Gebühren für die Benützung von Gemeindeeinrichtungen gem. FAG	2225	3225	24	22	11 000,00	10 600,00	3 634,00	11 000,00	10 600,00	3 634,00
1/262000-728000	Entgelte für sonstige Leistungen	2225	3225	24	22	100,00	100,00	423,49	100,00	100,00	423,49
1/262000-728800	Bauhofleistungen	2225	3225	24	22	50 000,00	47 000,00	36 544,13	50 000,00	47 000,00	36 544,13
SU 22 / 32	Summe Aufwendungen / Auszahlungen operative Gebarung					271 400,00	261 600,00	235 905,57	160 600,00	150 700,00	119 156,21
SA 0 / SA 1	(0) Nettoergebnis (21 - 22) / (1) Geldfluss operative Gebarung (31 - 32)					-225 000,00	-217 400,00	-203 048,96	-132 600,00	-118 900,00	-111 420,25
SU 23	Summe Haushaltsrücklagen					0,00	0,00	0,00	0,00	0,00	0,00
SA00	Nettoergebnis nach Zuw./Entn. Haushaltsrücklagen (Saldo 0 +/- SU23)					-225 000,00	-217 400,00	-203 048,96			
Investive Gebarung											
6/262000+301000	Beitrag Land NÖ		3331	1 33	22	0,00	0,00	0,00	11 000,00	0,00	0,00
SU 33	Summe Einzahlungen investive Gebarung								11 000,00	0,00	0,00
5/262000-010000	Instandsetzung Gebäude		3413	1 40	22	0,00	0,00	0,00	45 000,00	0,00	0,00
1/262000-010000	Gebäude		3413	2 40	22	0,00	0,00	0,00	0,00	15 000,00	0,00
1/262000-042000	Betriebsausstattung		3415	2 41	22	0,00	0,00	0,00	0,00	32 000,00	0,00
SU 34	Summe Auszahlungen investive Gebarung								45 000,00	47 000,00	0,00
SA2	Saldo (2) Geldfluss aus der Investiven Gebarung (33 - 34)								-34 000,00	-47 000,00	0,00
SA3	Saldo (3) Nettofinanzierungssaldo (Saldo 1 + Saldo 2)								-166 600,00	-165 900,00	-111 420,25
Finanzierungstätigkeit											
6/262000+346000	Schuldaufnahme Finanzunternehmungen		3514	1 55	21	0,00	0,00	0,00	34 000,00	0,00	0,00
SU 35	Summe Einzahlungen aus der Finanzierungstätigkeit								34 000,00	0,00	0,00
1/262000-346000	Schuldrückzahlung Finanzunternehmungen		3614	65	21	0,00	0,00	0,00	43 000,00	63 000,00	62 969,66
SU 36	Summe Auszahlungen aus der Finanzierungstätigkeit								43 000,00	63 000,00	62 969,66

		MVAG		VC QU	AOB	Ergebnisvoranschlag			Finanzierungsvoranschlag		
		EH	FH			VA 2023	VA 2022	RA 2021	VA 2023	VA 2022	RA 2021
SA4	Saldo (4) Geldfluss aus der Finanzierungstätigkeit (35 – 36)								-9 000,00	-63 000,00	-62 969,66
SA5	Saldo (5) Geldfluss aus der voranschlagswirksamen Gebarung (Saldo 3 + Saldo 4)								-175 600,00	-228 900,00	-174 389,91
263	Turn- und Sporthallen										
263000	Sporthalle										
Operative Gebarung											
2/263000+810000	Erträge E-Strom PV-Anlage	2114	3114	13	22	3 000,00	3 000,00	0,00	3 000,00	3 000,00	0,00
2/263000+811000	Betriebskosten Bundesschulen	2115	3115	14	22	45 000,00	55 000,00	-2 200,00	45 000,00	55 000,00	12 620,33
2/263000+811100	Mieten	2115	3115	14	22	3 500,00	3 500,00	0,00	3 500,00	3 500,00	0,00
2/263000+829000	Sonstige Einnahmen	2116	3116	18	22	200,00	2 400,00	150,00	200,00	2 400,00	150,00
6/263000+871000	Gemeinde-Bedarfszuweisungsmittel (BZ III)	2121	3121	1 33	22	0,00	100 000,00	350 000,00	0,00	100 000,00	350 000,00
SU 21 / 31	Summe Erträge / Einzahlungen operative Gebarung					51 700,00	163 900,00	347 950,00	51 700,00	163 900,00	362 770,33
1/263000-400000	Geringwertige Wirtschaftsgüter	2221	3221	23	22	4 000,00	5 000,00	97,48	4 000,00	5 000,00	97,48
1/263000-400200	Dienstbekleidung	2221	3221	23	22	400,00	400,00	177,46	400,00	400,00	108,29
1/263000-454000	Reinigungsmittel	2221	3221	23	22	5 500,00	5 500,00	0,00	5 500,00	5 500,00	0,00
1/263000-456000	Büromittel	2221	3221	23	22	200,00	200,00	0,00	200,00	200,00	0,00
1/263000-459000	Sonstige Verbrauchsgüter	2221	3221	23	22	1 300,00	1 500,00	0,00	1 300,00	1 500,00	0,00
1/263000-510000	Geldbezüge Vb	2211	3211	20	3	73 500,00	48 700,00	11 347,23	73 500,00	48 700,00	11 347,23
1/263000-565000	Mehrleistungsvergütungen	2211	3211	20	3	0,00	4 000,00	52,42	0,00	4 000,00	52,42
1/263000-580000	DGB zum Ausgleichsfonds für Familienbeihilfen	2212	3212	20	3	2 900,00	2 100,00	444,58	2 900,00	2 100,00	444,58
1/263000-582000	Dienstgeberbeiträge zur sozialen Sicherheit	2212	3212	20	3	14 700,00	11 200,00	2 276,60	14 700,00	11 200,00	2 276,60
1/263000-582100	Betriebliche Mitarbeitervorsorge	2212	3212	20	3	1 200,00	800,00	165,24	1 200,00	800,00	165,24
1/263000-588000	Kommunalsteuer	2212	3212	20	3	2 200,00	1 600,00	341,98	2 200,00	1 600,00	341,98
1/263000-592000	Dotierung von Rückstellungen für Jubiläumszuwendungen	2214				1 000,00	200,00	0,00	0,00	0,00	0,00
1/263000-600000	Strom	2222	3222	24	22	12 000,00	13 000,00	1 920,10	12 000,00	13 000,00	1 920,10
1/263000-600300	Wärmelieferung	2222	3222	24	22	14 000,00	18 000,00	-3 112,62	14 000,00	18 000,00	-3 112,62
1/263000-610000	Instandhaltung Grünanlagen	2224	3224	24	22	100,00	100,00	0,00	100,00	100,00	0,00
1/263000-614000	Instandhaltung Gebäude	2224	3224	24	22	2 500,00	2 500,00	0,00	2 500,00	2 500,00	0,00
1/263000-618000	Instandhaltung Einrichtung	2224	3224	24	22	3 500,00	6 000,00	0,00	3 500,00	6 000,00	0,00
1/263000-619000	Instandhaltung Sonderanlagen	2224	3224	24	22	500,00	500,00	44,67	500,00	500,00	44,67
1/263000-631000	Telekommunikationsdienste	2222	3222	24	5	300,00	300,00	277,95	300,00	300,00	277,95
1/263000-650000	Zinsen Finanzschulden Inland	2241	3241	25	21	14 200,00	200,00	223,63	14 200,00	200,00	223,63
1/263000-670000	Versicherungen	2222	3222	24	22	10 500,00	10 100,00	1 908,81	10 500,00	10 100,00	1 908,81
1/263000-680000	Planmäßige Abschreibung	2226				36 300,00	88 700,00	28 725,77	0,00	0,00	0,00
1/263000-710000	Öffentliche Abgaben gem. FAG	2225	3225	24	22	100,00	200,00	89,80	100,00	200,00	89,80

		MVAG		VC QU	AOB	Ergebnisvoranschlag			Finanzierungsvoranschlag		
		EH	FH			VA 2023	VA 2022	RA 2021	VA 2023	VA 2022	RA 2021
1/263000-711000	Gebühren für die Benützung von Gemeindeeinrichtungen gem. FAG	2225	3225	24	22	9 400,00	9 000,00	11 500,47	9 400,00	9 000,00	11 500,47
1/263000-728000	Entgelte für sonstige Leistungen	2225	3225	24	22	1 500,00	2 100,00	1 650,63	1 500,00	2 100,00	1 650,63
1/263000-728800	Bauhofleistungen	2225	3225	24	22	10 000,00	15 000,00	12 333,75	10 000,00	15 000,00	12 333,75
SU 22 / 32	Summe Aufwendungen / Auszahlungen operative Gebarung					221 800,00	246 900,00	70 465,95	184 500,00	158 000,00	41 671,01
SA 0 / SA 1	(0) Nettoergebnis (21 - 22) / (1) Geldfluss operative Gebarung (31 - 32)					-170 100,00	-83 000,00	277 484,05	-132 800,00	5 900,00	321 099,32
6/263000+894001	Entnahmen von zweckgebundenen Haushaltsrücklagen	2301		1	22	0,00	597 000,00	0,00	0,00	0,00	0,00
6/263000+894011	Entnahmen von zweckgebundenen Haushaltsrücklagen (Grundbesitz)	2301		1	22	0,00	100 000,00	0,00	0,00	0,00	0,00
5/263000-794001	Zuweisung an zweckgebundene Haushaltsrücklagen	2401		1	21	0,00	0,00	247 714,82	0,00	0,00	0,00
SU 23	Summe Haushaltsrücklagen					0,00	697 000,00	-247 714,82	0,00	0,00	0,00
SA00	Nettoergebnis nach Zuw./Entn. Haushaltsrücklagen (Saldo 0 +/- SU23)					-170 100,00	614 000,00	29 769,23			
Investive Gebarung											
6/263000+300000	Beitrag Bund KIG 2020		3331	1 33	22	0,00	0,00	0,00	0,00	0,00	1 314 634,57
6/263000+301000	Beitrag Land NÖ		3331	1 33	22	0,00	0,00	0,00	0,00	80 000,00	60 000,00
SU 33	Summe Einzahlungen investive Gebarung								0,00	80 000,00	1 374 634,57
5/263000-010000	Generalsanierung		3413	1 40	22	0,00	0,00	0,00	0,00	1 500 000,00	0,00
1/263000-042000	Betriebsausstattung		3415	2 41	22	0,00	0,00	0,00	5 000,00	88 000,00	0,00
5/263000-061000	AiB - Generalsanierung		3413	1 40		0,00	0,00	0,00	0,00	0,00	1 476 918,75
SU 34	Summe Auszahlungen investive Gebarung								5 000,00	1 588 000,00	1 476 918,75
SA2	Saldo (2) Geldfluss aus der Investiven Gebarung (33 - 34)								-5 000,00	-1 508 000,00	-102 284,18
SA3	Saldo (3) Nettofinanzierungssaldo (Saldo 1 + Saldo 2)								-137 800,00	-1 502 100,00	218 815,14
Finanzierungstätigkeit											
6/263000+346000	Schuldaufnahme Finanzunternehmungen		3514	1 55	21	0,00	0,00	0,00	0,00	623 000,00	0,00
SU 35	Summe Einzahlungen aus der Finanzierungstätigkeit								0,00	623 000,00	0,00
1/263000-346000	Schuldrückzahlung Finanzunternehmungen		3614	65	21	0,00	0,00	0,00	41 500,00	10 300,00	10 280,98
SU 36	Summe Auszahlungen aus der Finanzierungstätigkeit								41 500,00	10 300,00	10 280,98
SA4	Saldo (4) Geldfluss aus der Finanzierungstätigkeit (35 - 36)								-41 500,00	612 700,00	-10 280,98
SA5	Saldo (5) Geldfluss aus der voranschlagswirksamen Gebarung (Saldo 3 + Saldo 4)								-179 300,00	-889 400,00	208 534,16
264	Eislaufplätze und -hallen										
264000	Kunsteislaufbahn										
Operative Gebarung											
2/264000+811000	Pacht	2115	3115	14	22	5 400,00	5 200,00	5 018,12	5 400,00	5 200,00	4 560,52
SU 21 / 31	Summe Erträge / Einzahlungen operative Gebarung					5 400,00	5 200,00	5 018,12	5 400,00	5 200,00	4 560,52
1/264000-455000	Chemische Mittel	2221	3221	23	22	500,00	1 000,00	0,00	500,00	1 000,00	0,00

		MVAG		VC QU	AOB	Ergebnisvoranschlag			Finanzierungsvoranschlag		
		EH	FH			VA 2023	VA 2022	RA 2021	VA 2023	VA 2022	RA 2021
1/264000-614000	Instandhaltung Gebäude	2224	3224	24	22	23 000,00	11 000,00	49,56	23 000,00	11 000,00	49,56
1/264000-619000	Instandhaltung Sonderanlagen	2224	3224	24	22	1 000,00	1 200,00	6 119,93	1 000,00	1 200,00	6 119,93
1/264000-650000	Zinsen Finanzschulden Inland	2241	3241	25	21	200,00	200,00	178,35	200,00	200,00	178,35
1/264000-670000	Versicherungen	2222	3222	24	22	2 400,00	2 300,00	2 064,02	2 400,00	2 300,00	2 064,02
1/264000-680000	Planmäßige Abschreibung	2226				25 600,00	25 600,00	25 582,15	0,00	0,00	0,00
1/264000-728000	Entgelte für sonstige Leistungen	2225	3225	24	22	100,00	100,00	0,00	100,00	100,00	0,00
1/264000-728800	Bauhofleistungen	2225	3225	24	22	2 000,00	2 000,00	879,75	2 000,00	2 000,00	879,75
SU 22 / 32	Summe Aufwendungen / Auszahlungen operative Gebarung					54 800,00	43 400,00	34 873,76	29 200,00	17 800,00	9 291,61
SA 0 / SA 1	(0) Nettoergebnis (21 - 22) / (1) Geldfluss operative Gebarung (31 - 32)					-49 400,00	-38 200,00	-29 855,64	-23 800,00	-12 600,00	-4 731,09
SU 23	Summe Haushaltsrücklagen					0,00	0,00	0,00	0,00	0,00	0,00
SA00	Nettoergebnis nach Zuw./Entn. Haushaltsrücklagen (Saldo 0 +/- SU23)					-49 400,00	-38 200,00	-29 855,64			
Investive Gebarung											
SU 33	Summe Einzahlungen investive Gebarung								0,00	0,00	0,00
SU 34	Summe Auszahlungen investive Gebarung								0,00	0,00	0,00
SA2	Saldo (2) Geldfluss aus der Investiven Gebarung (33 - 34)								0,00	0,00	0,00
SA3	Saldo (3) Nettofinanzierungssaldo (Saldo 1 + Saldo 2)								-23 800,00	-12 600,00	-4 731,09
Finanzierungstätigkeit											
SU 35	Summe Einzahlungen aus der Finanzierungstätigkeit								0,00	0,00	0,00
1/264000-346000	Schuldrückzahlung Finanzunternehmungen		3614	65	21	0,00	0,00	0,00	14 300,00	14 300,00	14 307,52
SU 36	Summe Auszahlungen aus der Finanzierungstätigkeit								14 300,00	14 300,00	14 307,52
SA4	Saldo (4) Geldfluss aus der Finanzierungstätigkeit (35 - 36)								-14 300,00	-14 300,00	-14 307,52
SA5	Saldo (5) Geldfluss aus der voranschlagswirksamen Gebarung (Saldo 3 + Saldo 4)								-38 100,00	-26 900,00	-19 038,61
266	Wintersportanlagen										
266000	Wintersportanlagen										
Operative Gebarung											
SU 21 / 31	Summe Erträge / Einzahlungen operative Gebarung					0,00	0,00	0,00	0,00	0,00	0,00
1/266000-729000	Schiabfahrt Schnabelberg	2225	3225	24	22	2 400,00	2 300,00	2 454,85	2 400,00	2 300,00	2 454,85
SU 22 / 32	Summe Aufwendungen / Auszahlungen operative Gebarung					2 400,00	2 300,00	2 454,85	2 400,00	2 300,00	2 454,85
SA 0 / SA 1	(0) Nettoergebnis (21 - 22) / (1) Geldfluss operative Gebarung (31 - 32)					-2 400,00	-2 300,00	-2 454,85	-2 400,00	-2 300,00	-2 454,85
SU 23	Summe Haushaltsrücklagen					0,00	0,00	0,00	0,00	0,00	0,00
SA00	Nettoergebnis nach Zuw./Entn. Haushaltsrücklagen (Saldo 0 +/- SU23)					-2 400,00	-2 300,00	-2 454,85			
Investive Gebarung											
SU 33	Summe Einzahlungen investive Gebarung								0,00	0,00	0,00
SU 34	Summe Auszahlungen investive Gebarung								0,00	0,00	0,00
SA2	Saldo (2) Geldfluss aus der Investiven Gebarung (33 - 34)								0,00	0,00	0,00
SA3	Saldo (3) Nettofinanzierungssaldo (Saldo 1 + Saldo 2)								-2 400,00	-2 300,00	-2 454,85

		MVAG		VC QU	AOB	Ergebnisvoranschlag			Finanzierungsvoranschlag		
		EH	FH			VA 2023	VA 2022	RA 2021	VA 2023	VA 2022	RA 2021
Finanzierungstätigkeit											
SU 35	Summe Einzahlungen aus der Finanzierungstätigkeit								0,00	0,00	0,00
SU 36	Summe Auszahlungen aus der Finanzierungstätigkeit								0,00	0,00	0,00
SA4	Saldo (4) Geldfluss aus der Finanzierungstätigkeit (35 – 36)								0,00	0,00	0,00
SA5	Saldo (5) Geldfluss aus der voranschlagswirksamen Gebarung (Saldo 3 + Saldo 4)								-2 400,00	-2 300,00	-2 454,85
269	Sonstige Einrichtungen und Maßnahmen										
269000	Sonstige Einrichtungen und Maßnahmen										
Operative Gebarung											
SU 21 / 31	Summe Erträge / Einzahlungen operative Gebarung					0,00	0,00	0,00	0,00	0,00	0,00
1/269000-728800	Bauhofleistungen	2225	3225	24	4	2 000,00	2 000,00	172,50	2 000,00	2 000,00	172,50
1/269000-752000	SMS Zell/Ybbs - Projekt "Ski Plus"	2231	3231	26	4	7 000,00	7 000,00	7 000,00	7 000,00	7 000,00	7 000,00
1/269000-757000	Sportförderung	2234	3234	27	4	68 000,00	73 000,00	54 549,25	68 000,00	73 000,00	54 549,25
1/269000-757100	Sportstättenförderung	2234	3234	27	4	4 000,00	0,00	12 058,66	4 000,00	0,00	12 058,66
1/269000-757200	AFW Fußball HTL	2234	3234	27	4	12 200,00	12 200,00	12 150,00	12 200,00	12 200,00	12 150,00
SU 22 / 32	Summe Aufwendungen / Auszahlungen operative Gebarung					93 200,00	94 200,00	85 930,41	93 200,00	94 200,00	85 930,41
SA 0 / SA 1	(0) Nettoergebnis (21 - 22) / (1) Geldfluss operative Gebarung (31 – 32)					-93 200,00	-94 200,00	-85 930,41	-93 200,00	-94 200,00	-85 930,41
SU 23	Summe Haushaltsrücklagen					0,00	0,00	0,00	0,00	0,00	0,00
SA00	Nettoergebnis nach Zuw./Entn. Haushaltsrücklagen (Saldo 0 +/- SU23)					-93 200,00	-94 200,00	-85 930,41			
Investive Gebarung											
2/269000+248001	Rückz. WiPark Ybbstal f. Fußballtrainingszentrum		3322	53	4	0,00	0,00	0,00	2 300,00	2 300,00	2 250,00
SU 33	Summe Einzahlungen investive Gebarung								2 300,00	2 300,00	2 250,00
SU 34	Summe Auszahlungen investive Gebarung								0,00	0,00	0,00
SA2	Saldo (2) Geldfluss aus der Investiven Gebarung (33 – 34)								2 300,00	2 300,00	2 250,00
SA3	Saldo (3) Nettofinanzierungssaldo (Saldo 1 + Saldo 2)								-90 900,00	-91 900,00	-83 680,41
Finanzierungstätigkeit											
SU 35	Summe Einzahlungen aus der Finanzierungstätigkeit								0,00	0,00	0,00
SU 36	Summe Auszahlungen aus der Finanzierungstätigkeit								0,00	0,00	0,00
SA4	Saldo (4) Geldfluss aus der Finanzierungstätigkeit (35 – 36)								0,00	0,00	0,00
SA5	Saldo (5) Geldfluss aus der voranschlagswirksamen Gebarung (Saldo 3 + Saldo 4)								-90 900,00	-91 900,00	-83 680,41
269100	Trainingszentrum für Jugendschilau										
Operative Gebarung											
SU 21 / 31	Summe Erträge / Einzahlungen operative Gebarung					0,00	0,00	0,00	0,00	0,00	0,00
1/269100-757000	Subvention	2234	3234	27	4	10 400,00	10 400,00	10 400,00	10 400,00	10 400,00	10 400,00
SU 22 / 32	Summe Aufwendungen / Auszahlungen operative Gebarung					10 400,00	10 400,00	10 400,00	10 400,00	10 400,00	10 400,00
SA 0 / SA 1	(0) Nettoergebnis (21 - 22) / (1) Geldfluss operative Gebarung (31 – 32)					-10 400,00	-10 400,00	-10 400,00	-10 400,00	-10 400,00	-10 400,00

		MVAG		VC QU	AOB	Ergebnisvoranschlag			Finanzierungsvoranschlag		
		EH	FH			VA 2023	VA 2022	RA 2021	VA 2023	VA 2022	RA 2021
SU 23	Summe Haushaltsrücklagen					0,00	0,00	0,00	0,00	0,00	0,00
SA00	Nettoergebnis nach Zuw./Entn. Haushaltsrücklagen (Saldo 0 +/- SU23)					-10 400,00	-10 400,00	-10 400,00			
Investive Gebarung											
SU 33	Summe Einzahlungen investive Gebarung								0,00	0,00	0,00
SU 34	Summe Auszahlungen investive Gebarung								0,00	0,00	0,00
SA2	Saldo (2) Geldfluss aus der Investiven Gebarung (33 – 34)								0,00	0,00	0,00
SA3	Saldo (3) Nettofinanzierungssaldo (Saldo 1 + Saldo 2)								-10 400,00	-10 400,00	-10 400,00
Finanzierungstätigkeit											
SU 35	Summe Einzahlungen aus der Finanzierungstätigkeit								0,00	0,00	0,00
SU 36	Summe Auszahlungen aus der Finanzierungstätigkeit								0,00	0,00	0,00
SA4	Saldo (4) Geldfluss aus der Finanzierungstätigkeit (35 – 36)								0,00	0,00	0,00
SA5	Saldo (5) Geldfluss aus der voranschlagswirksamen Gebarung (Saldo 3 + Saldo 4)								-10 400,00	-10 400,00	-10 400,00
27 Erwachsenenbildung											
270 Volkshochschulen											
270000 Volkshochschule											
Operative Gebarung											
2/270000+810000	Eintrittsgelder Vorträge	2114	3114	13	2	800,00	700,00	891,00	800,00	700,00	891,00
2/270000+810100	Kursbeiträge	2114	3114	13	2	32 000,00	35 000,00	20 388,23	32 000,00	35 000,00	20 388,23
2/270000+810200	Exkursionen	2114	3114	13	2	2 500,00	2 500,00	105,00	2 500,00	2 500,00	105,00
2/270000+810500	Kreativwoche	2114	3114	13	2	6 500,00	6 000,00	6 140,00	6 500,00	6 000,00	6 140,00
2/270000+816500	Kostensätze AMS	2114	3114	13	3	5 600,00	5 200,00	0,00	5 600,00	5 200,00	0,00
2/270000+817000	Erträge aus der Auflösung von sonstigen Rückstellungen	2117				8 400,00	0,00	0,00	0,00	0,00	0,00
2/270000+829000	Sonstige Einnahmen	2116	3116	18	2	1 400,00	1 000,00	1 600,00	1 400,00	1 000,00	1 600,00
2/270000+861000	Subvention Land NÖ	2121	3121	15	2	2 000,00	2 000,00	2 987,50	2 000,00	2 000,00	2 987,50
SU 21 / 31	Summe Erträge / Einzahlungen operative Gebarung					59 200,00	52 400,00	32 111,73	50 800,00	52 400,00	32 111,73
1/270000-400000	Geringwertige Wirtschaftsgüter	2221	3221	23	2	400,00	400,00	300,00	400,00	400,00	300,00
1/270000-456000	Büromittel	2221	3221	23	2	300,00	300,00	196,90	300,00	300,00	196,90
1/270000-457000	Druckwerke	2221	3221	23	2	11 000,00	10 300,00	5 193,03	11 000,00	10 300,00	5 193,03
1/270000-459000	Sonstige Verbrauchsgüter	2221	3221	23	2	100,00	100,00	41,89	100,00	100,00	41,89
1/270000-510000	Geldbezüge Vb	2211	3211	20	3	23 900,00	28 300,00	34 377,92	23 900,00	28 300,00	34 377,92
1/270000-523000	Fallweise Bedienstete	2211	3211	20	3	300,00	0,00	0,00	300,00	0,00	0,00
1/270000-565000	Mehrleistungsvergütungen	2211	3211	20	3	0,00	200,00	53,55	0,00	200,00	53,55
1/270000-569000	Sonstige Nebengebühren	2211	3211	20	3	0,00	0,00	33,88	0,00	0,00	33,88
1/270000-580000	DGB zum Ausgleichsfonds für Familienbeihilfen	2212	3212	20	3	1 600,00	1 200,00	1 344,50	1 600,00	1 200,00	1 344,50

		MVAG		VC QU	AOB	Ergebnisvoranschlag			Finanzierungsvoranschlag		
		EH	FH			VA 2023	VA 2022	RA 2021	VA 2023	VA 2022	RA 2021
1/270000-582000	Dienstgeberbeiträge zur sozialen Sicherheit	2212	3212	20	3	8 100,00	8 700,00	7 123,49	8 100,00	8 700,00	7 123,49
1/270000-591000	Dotierung von Rückstellungen für Abfertigungen	2214				1 000,00	600,00	923,04	0,00	0,00	0,00
1/270000-592000	Dotierung von Rückstellungen für Jubiläumswendungen	2214				0,00	200,00	332,43	0,00	0,00	0,00
1/270000-630000	Postdienste	2222	3222	24	2	500,00	500,00	213,94	500,00	500,00	213,94
1/270000-631000	Telekommunikationsdienste	2222	3222	24	5	200,00	200,00	122,40	200,00	200,00	122,40
1/270000-700000	Mieten	2223	3223	24	2	500,00	500,00	550,00	500,00	500,00	550,00
1/270000-710000	Werbeabgabe	2225	3225	24	2	100,00	100,00	76,18	100,00	100,00	76,18
1/270000-724000	Reisegebühren	2225	3225	24	3	300,00	300,00	54,60	300,00	300,00	54,60
1/270000-728000	Entgelte für sonstige Leistungen	2225	3225	24	2	8 500,00	5 500,00	6 966,95	8 500,00	5 500,00	6 966,95
1/270000-728100	Exkursionen	2225	3225	24	2	2 000,00	2 000,00	0,00	2 000,00	2 000,00	0,00
1/270000-728200	Kurshonorare	2225	3225	24	2	30 000,00	30 000,00	16 016,23	30 000,00	30 000,00	15 841,23
1/270000-728300	Vortragshonorare	2225	3225	24	2	600,00	600,00	416,00	600,00	600,00	416,00
1/270000-728400	Freie Dienstverträge	2225	3225	24	3	7 300,00	7 000,00	6 659,40	7 300,00	7 000,00	6 659,40
1/270000-728500	Kreativwoche	2225	3225	24	2	2 500,00	2 300,00	2 443,00	2 500,00	2 300,00	2 443,00
1/270000-728800	Bauhofleistungen	2225	3225	24	2	200,00	200,00	0,00	200,00	200,00	0,00
1/270000-729000	Sonstige Ausgaben	2225	3225	24	2	500,00	200,00	70,48	500,00	200,00	70,48
1/270000-729600	Kostenanteil Schulzentrum	2225	3225	24	22	27 000,00	23 000,00	23 634,67	27 000,00	23 000,00	23 634,67
SU 22 / 32	Summe Aufwendungen / Auszahlungen operative Gebarung					126 900,00	122 700,00	107 144,48	125 900,00	121 900,00	105 714,01
SA 0 / SA 1	(0) Nettoergebnis (21 - 22) / (1) Geldfluss operative Gebarung (31 - 32)					-67 700,00	-70 300,00	-75 032,75	-75 100,00	-69 500,00	-73 602,28
SU 23	Summe Haushaltsrücklagen					0,00	0,00	0,00	0,00	0,00	0,00
SA00	Nettoergebnis nach Zuw./Entn. Haushaltsrücklagen (Saldo 0 +/- SU23)					-67 700,00	-70 300,00	-75 032,75			
Investive Gebarung											
SU 33	Summe Einzahlungen investive Gebarung								0,00	0,00	0,00
SU 34	Summe Auszahlungen investive Gebarung								0,00	0,00	0,00
SA2	Saldo (2) Geldfluss aus der Investiven Gebarung (33 - 34)								0,00	0,00	0,00
SA3	Saldo (3) Nettofinanzierungssaldo (Saldo 1 + Saldo 2)								-75 100,00	-69 500,00	-73 602,28
Finanzierungstätigkeit											
SU 35	Summe Einzahlungen aus der Finanzierungstätigkeit								0,00	0,00	0,00
SU 36	Summe Auszahlungen aus der Finanzierungstätigkeit								0,00	0,00	0,00
SA4	Saldo (4) Geldfluss aus der Finanzierungstätigkeit (35 - 36)								0,00	0,00	0,00
SA5	Saldo (5) Geldfluss aus der voranschlagswirksamen Gebarung (Saldo 3 + Saldo 4)								-75 100,00	-69 500,00	-73 602,28
273	Volksbüchereien										
273000	Bildungs- und Wissenschaftszentrum										
Operative Gebarung											
2/273000+810000	Entlehnungsgebühr	2114	3114	13	1	6 500,00	6 500,00	6 190,56	6 500,00	6 500,00	6 190,56

		MVAG		VC QU	AOB	Ergebnisvoranschlag			Finanzierungsvoranschlag		
		EH	FH			VA 2023	VA 2022	RA 2021	VA 2023	VA 2022	RA 2021
2/273000+817000	Erträge aus der Auflösung von sonstigen Rückstellungen	2117				18 600,00	0,00	28 295,48	0,00	0,00	0,00
2/273000+829000	Sonstige Einnahmen	2116	3116	18	1	200,00	200,00	160,35	200,00	200,00	160,35
2/273000+861000	Subvention Land NÖ	2121	3121	15	1	2 800,00	2 800,00	3 000,00	2 800,00	2 800,00	3 000,00
SU 21 / 31	Summe Erträge / Einzahlungen operative Gebarung					28 100,00	9 500,00	37 646,39	9 500,00	9 500,00	9 350,91
1/273000-400000	Geringwertige Wirtschaftsgüter	2221	3221	23	22	400,00	600,00	2 118,31	400,00	600,00	2 118,31
1/273000-454000	Reinigungsmittel	2221	3221	23	22	200,00	200,00	278,84	200,00	200,00	267,96
1/273000-456000	Büromittel	2221	3221	23	1	800,00	800,00	688,03	800,00	800,00	747,20
1/273000-457000	Druckwerke	2221	3221	23	1	300,00	400,00	305,00	300,00	400,00	305,00
1/273000-457100	Druckwerke Bezirksgeschichte	2221	3221	23	1	1 000,00	1 000,00	925,59	1 000,00	1 000,00	925,59
1/273000-457200	Druckwerke Bücherei	2221	3221	23	1	7 500,00	7 000,00	6 737,81	7 500,00	7 000,00	7 299,25
1/273000-459000	Sonstige Verbrauchsgüter	2221	3221	23	1	0,00	0,00	12,42	0,00	0,00	12,42
1/273000-510000	Geldbezüge Vb	2211	3211	20	3	61 500,00	63 600,00	80 650,05	61 500,00	63 600,00	80 650,05
1/273000-511100	Abfertigungen	2211	3211	20	3	0,00	18 700,00	21 730,32	0,00	18 700,00	21 730,32
1/273000-523000	Fallweise Bedienstete	2211	3211	20	3	0,00	0,00	36,87	0,00	0,00	36,87
1/273000-566000	Dienstjubiläen	2212	3212	20	3	0,00	0,00	13 931,08	0,00	0,00	13 931,08
1/273000-569000	Sonstige Nebengebühren	2211	3211	20	3	0,00	700,00	775,56	0,00	700,00	775,56
1/273000-580000	DGB zum Ausgleichsfonds für Familienbeihilfen	2212	3212	20	3	2 400,00	2 600,00	3 720,37	2 400,00	2 600,00	3 720,37
1/273000-582000	Dienstgeberbeiträge zur sozialen Sicherheit	2212	3212	20	3	12 300,00	13 400,00	19 068,50	12 300,00	13 400,00	19 068,50
1/273000-582100	Betriebliche Mitarbeitervorsorge	2212	3212	20	3	1 000,00	800,00	415,22	1 000,00	800,00	415,22
1/273000-588000	Kommunalsteuer	2212	3212	20	3	1 900,00	2 000,00	2 861,88	1 900,00	2 000,00	2 861,88
1/273000-591000	Dotierung von Rückstellungen für Abfertigungen	2214				0,00	500,00	606,70	0,00	0,00	0,00
1/273000-592000	Dotierung von Rückstellungen für Jubiläumszuwendungen	2214				400,00	1 100,00	636,17	0,00	0,00	0,00
1/273000-600000	Strom	2222	3222	24	22	6 600,00	7 800,00	2 508,40	6 600,00	7 800,00	2 508,40
1/273000-600300	Wärmelieferung	2222	3222	24	22	2 600,00	10 100,00	1 233,02	2 600,00	10 100,00	1 233,02
1/273000-614000	Instandhaltung Gebäude	2224	3224	24	22	2 800,00	2 600,00	2 275,93	2 800,00	2 600,00	2 276,47
1/273000-630000	Postdienste	2222	3222	24	1	100,00	100,00	8,55	100,00	100,00	8,55
1/273000-631000	Telekommunikationsdienste	2222	3222	24	5	200,00	200,00	134,77	200,00	200,00	134,77
1/273000-670000	Versicherungen	2222	3222	24	22	900,00	900,00	832,57	900,00	900,00	832,57
1/273000-700000	Miete + BK Archiv Wintergeb.	2223	3223	24	1	15 000,00	14 500,00	15 174,93	15 000,00	14 500,00	15 174,93
1/273000-710000	Öffentliche Abgaben gem. FAG	2225	3225	24	22	100,00	100,00	117,44	100,00	100,00	117,44
1/273000-711000	Gebühren für die Benützung von Gemeindeeinrichtungen gem. FAG	2225	3225	24	22	1 900,00	1 800,00	1 293,07	1 900,00	1 800,00	1 293,07
1/273000-724000	Reisegebühren	2225	3225	24	3	500,00	500,00	215,00	500,00	500,00	215,00
1/273000-726000	Mitgliedsbeiträge	2225	3225	24	1	600,00	500,00	387,70	600,00	500,00	433,41
1/273000-728000	Entgelte für sonstige Leistungen	2225	3225	24	1	1 800,00	2 000,00	613,44	1 800,00	2 000,00	613,44

		MVAG		VC QU	AOB	Ergebnisvoranschlag			Finanzierungsvoranschlag		
		EH	FH			VA 2023	VA 2022	RA 2021	VA 2023	VA 2022	RA 2021
1/273000-728100	Literarische Veranstaltungen	2225	3225	24	1	700,00	800,00	0,00	700,00	800,00	0,00
1/273000-728200	Webportal	2225	3225	24	1	700,00	700,00	615,77	700,00	700,00	615,77
1/273000-728800	Bauhofleistungen	2225	3225	24	22	500,00	500,00	0,00	500,00	500,00	0,00
SU 22 / 32	Summe Aufwendungen / Auszahlungen operative Gebarung					124 700,00	156 500,00	180 909,31	124 300,00	154 900,00	180 322,42
SA 0 / SA 1	(0) Nettoergebnis (21 - 22) / (1) Geldfluss operative Gebarung (31 - 32)					-96 600,00	-147 000,00	-143 262,92	-114 800,00	-145 400,00	-170 971,51
SU 23	Summe Haushaltsrücklagen					0,00	0,00	0,00	0,00	0,00	0,00
SA00	Nettoergebnis nach Zuw./Entn. Haushaltsrücklagen (Saldo 0 +/- SU23)					-96 600,00	-147 000,00	-143 262,92			
Investive Gebarung											
SU 33	Summe Einzahlungen investive Gebarung								0,00	0,00	0,00
SU 34	Summe Auszahlungen investive Gebarung								0,00	0,00	0,00
SA2	Saldo (2) Geldfluss aus der Investiven Gebarung (33 - 34)								0,00	0,00	0,00
SA3	Saldo (3) Nettofinanzierungssaldo (Saldo 1 + Saldo 2)								-114 800,00	-145 400,00	-170 971,51
Finanzierungstätigkeit											
SU 35	Summe Einzahlungen aus der Finanzierungstätigkeit								0,00	0,00	0,00
SU 36	Summe Auszahlungen aus der Finanzierungstätigkeit								0,00	0,00	0,00
SA4	Saldo (4) Geldfluss aus der Finanzierungstätigkeit (35 - 36)								0,00	0,00	0,00
SA5	Saldo (5) Geldfluss aus der voranschlagswirksamen Gebarung (Saldo 3 + Saldo 4)								-114 800,00	-145 400,00	-170 971,51
28	Forschung und Wissenschaft										
282	Studienbeihilfen										
282000	Studienbeihilfen										
Operative Gebarung											
SU 21 / 31	Summe Erträge / Einzahlungen operative Gebarung					0,00	0,00	0,00	0,00	0,00	0,00
1/282000-768000	NÖ Semesterticket	2234	3234	27	4	10 000,00	10 000,00	11 298,85	10 000,00	10 000,00	11 298,85
SU 22 / 32	Summe Aufwendungen / Auszahlungen operative Gebarung					10 000,00	10 000,00	11 298,85	10 000,00	10 000,00	11 298,85
SA 0 / SA 1	(0) Nettoergebnis (21 - 22) / (1) Geldfluss operative Gebarung (31 - 32)					-10 000,00	-10 000,00	-11 298,85	-10 000,00	-10 000,00	-11 298,85
SU 23	Summe Haushaltsrücklagen					0,00	0,00	0,00	0,00	0,00	0,00
SA00	Nettoergebnis nach Zuw./Entn. Haushaltsrücklagen (Saldo 0 +/- SU23)					-10 000,00	-10 000,00	-11 298,85			
Investive Gebarung											
SU 33	Summe Einzahlungen investive Gebarung								0,00	0,00	0,00
SU 34	Summe Auszahlungen investive Gebarung								0,00	0,00	0,00
SA2	Saldo (2) Geldfluss aus der Investiven Gebarung (33 - 34)								0,00	0,00	0,00
SA3	Saldo (3) Nettofinanzierungssaldo (Saldo 1 + Saldo 2)								-10 000,00	-10 000,00	-11 298,85
Finanzierungstätigkeit											
SU 35	Summe Einzahlungen aus der Finanzierungstätigkeit								0,00	0,00	0,00
SU 36	Summe Auszahlungen aus der Finanzierungstätigkeit								0,00	0,00	0,00
SA4	Saldo (4) Geldfluss aus der Finanzierungstätigkeit (35 - 36)								0,00	0,00	0,00

		MVAG		VC QU	AOB	Ergebnisvoranschlag			Finanzierungsvoranschlag		
		EH	FH			VA 2023	VA 2022	RA 2021	VA 2023	VA 2022	RA 2021
SA5	Saldo (5) Geldfluss aus der voranschlagswirksamen Gebarung (Saldo 3 + Saldo 4)								-10 000,00	-10 000,00	-11 298,85
289	Sonstige Einrichtungen und Maßnahmen										
289000	KinderUNiversum										
	Operative Gebarung										
2/289000+810000	Inskriptionsbeitrag	2114	3114	13	2	8 200,00	8 100,00	6 304,00	8 200,00	8 100,00	6 304,00
2/289000+829000	Sponsoring	2116	3116	18	2	8 000,00	8 000,00	8 000,00	8 000,00	8 000,00	8 000,00
2/289000+829100	Sonstige Einnahmen	2116	3116	18	2	1 400,00	1 300,00	693,50	1 400,00	1 300,00	693,50
2/289000+861000	Förderungen Land	2121	3121	15	2	3 000,00	3 000,00	10 900,00	3 000,00	3 000,00	10 900,00
SU 21 / 31	Summe Erträge / Einzahlungen operative Gebarung					20 600,00	20 400,00	25 897,50	20 600,00	20 400,00	25 897,50
1/289000-400000	Geringwertige Wirtschaftsgüter	2221	3221	23	2	100,00	100,00	26,00	100,00	100,00	26,00
1/289000-456000	Büromittel	2221	3221	23	2	100,00	100,00	85,98	100,00	100,00	85,98
1/289000-457000	Druckwerke	2221	3221	23	2	600,00	600,00	521,76	600,00	600,00	521,76
1/289000-459000	Sonstige Verbrauchsgüter	2221	3221	23	2	2 100,00	2 100,00	1 387,73	2 100,00	2 100,00	1 387,73
1/289000-710000	Werbeabgabe	2225	3225	24	2	500,00	500,00	380,95	500,00	500,00	380,95
1/289000-728000	Entgelte für sonstige Leistungen	2225	3225	24	2	13 000,00	15 000,00	14 694,83	13 000,00	15 000,00	14 694,83
1/289000-728200	Honorare Betreuer	2225	3225	24	2	3 700,00	3 700,00	3 688,30	3 700,00	3 700,00	3 688,30
1/289000-728400	Freie Dienstverträge	2225	3225	24	2	9 500,00	9 500,00	9 390,00	9 500,00	9 500,00	9 390,00
1/289000-728800	Bauhofleistungen	2225	3225	24	2	1 000,00	1 000,00	0,00	1 000,00	1 000,00	0,00
SU 22 / 32	Summe Aufwendungen / Auszahlungen operative Gebarung					30 600,00	32 600,00	30 175,55	30 600,00	32 600,00	30 175,55
SA 0 / SA 1	(0) Nettoergebnis (21 - 22) / (1) Geldfluss operative Gebarung (31 - 32)					-10 000,00	-12 200,00	-4 278,05	-10 000,00	-12 200,00	-4 278,05
SU 23	Summe Haushaltsrücklagen					0,00	0,00	0,00	0,00	0,00	0,00
SA00	Nettoergebnis nach Zuw./Entn. Haushaltsrücklagen (Saldo 0 +/- SU23)					-10 000,00	-12 200,00	-4 278,05			
	Investive Gebarung										
SU 33	Summe Einzahlungen investive Gebarung								0,00	0,00	0,00
SU 34	Summe Auszahlungen investive Gebarung								0,00	0,00	0,00
SA2	Saldo (2) Geldfluss aus der Investiven Gebarung (33 - 34)								0,00	0,00	0,00
SA3	Saldo (3) Nettofinanzierungssaldo (Saldo 1 + Saldo 2)								-10 000,00	-12 200,00	-4 278,05
	Finanzierungstätigkeit										
SU 35	Summe Einzahlungen aus der Finanzierungstätigkeit								0,00	0,00	0,00
SU 36	Summe Auszahlungen aus der Finanzierungstätigkeit								0,00	0,00	0,00
SA4	Saldo (4) Geldfluss aus der Finanzierungstätigkeit (35 - 36)								0,00	0,00	0,00
SA5	Saldo (5) Geldfluss aus der voranschlagswirksamen Gebarung (Saldo 3 + Saldo 4)								-10 000,00	-12 200,00	-4 278,05

		MVAG		VC QU	AOB	Ergebnisvoranschlag			Finanzierungsvoranschlag		
		EH	FH			VA 2023	VA 2022	RA 2021	VA 2023	VA 2022	RA 2021
3 Kunst, Kultur und Kultus											
30	Gesonderte Verwaltung										
300	Kulturamt										
300000	Kulturamt										
Operative Gebarung											
2/300000+861000	Subvention Land NÖ	2121	3121	15	1	18 000,00	15 000,00	16 400,00	18 000,00	15 000,00	16 400,00
SU 21 / 31	Summe Erträge / Einzahlungen operative Gebarung					18 000,00	15 000,00	16 400,00	18 000,00	15 000,00	16 400,00
1/300000-400000	Geringwertige Wirtschaftsgüter	2221	3221	23	1	500,00	500,00	1 386,43	500,00	500,00	1 472,77
1/300000-456000	Büromittel	2221	3221	23	1	500,00	500,00	451,73	500,00	500,00	451,73
1/300000-457000	Druckwerke	2221	3221	23	1	7 000,00	7 000,00	4 661,26	7 000,00	7 000,00	4 661,26
1/300000-510000	Geldbezüge Vb	2211	3211	20	3	72 000,00	67 000,00	60 965,80	72 000,00	67 000,00	60 965,80
1/300000-523000	Fallweise Bedienstete	2211	3211	20	3	3 000,00	3 000,00	2 332,45	3 000,00	3 000,00	2 332,45
1/300000-565000	Mehrleistungsvergütungen	2211	3211	20	3	3 000,00	3 000,00	766,77	3 000,00	3 000,00	766,77
1/300000-580000	DGB zum Ausgleichsfonds für Familienbeihilfen	2212	3212	20	3	3 100,00	2 900,00	2 445,39	3 100,00	2 900,00	2 445,39
1/300000-582000	Dienstgeberbeiträge zur sozialen Sicherheit	2212	3212	20	3	15 600,00	15 000,00	13 126,30	15 600,00	15 000,00	13 126,30
1/300000-582100	Betriebliche Mitarbeitervorsorge	2212	3212	20	3	300,00	300,00	203,20	300,00	300,00	203,20
1/300000-588000	Kommunalsteuer	2212	3212	20	3	2 400,00	2 200,00	1 912,92	2 400,00	2 200,00	1 912,92
1/300000-591000	Dotierung von Rückstellungen für Abfertigungen	2214				2 000,00	1 600,00	2 338,77	0,00	0,00	0,00
1/300000-592000	Dotierung von Rückstellungen für Jubiläumszuwendungen	2214				1 000,00	800,00	1 164,06	0,00	0,00	0,00
1/300000-618000	Instandhaltung Einrichtung	2224	3224	24	1	0,00	0,00	916,67	0,00	0,00	916,67
1/300000-630000	Postdienste	2222	3222	24	1	2 000,00	2 500,00	17,18	2 000,00	2 500,00	17,18
1/300000-631000	Telekommunikationsdienste	2222	3222	24	5	1 700,00	2 000,00	1 407,02	1 700,00	2 000,00	1 407,02
1/300000-680000	Planmäßige Abschreibung	2226				400,00	400,00	423,59	0,00	0,00	0,00
1/300000-724000	Reisegebühren	2225	3225	24	3	300,00	300,00	39,55	300,00	300,00	39,55
1/300000-728000	Medienbeobachtung (Presse-Clipping)	2225	3225	24	1	10 000,00	0,00	0,00	10 000,00	0,00	0,00
1/300000-729000	Sonstige Ausgaben	2225	3225	24	1	2 500,00	2 500,00	1 325,23	2 500,00	2 500,00	1 472,73
SU 22 / 32	Summe Aufwendungen / Auszahlungen operative Gebarung					127 300,00	111 500,00	95 884,32	123 900,00	108 700,00	92 191,74
SA 0 / SA 1	(0) Nettoergebnis (21 - 22) / (1) Geldfluss operative Gebarung (31 - 32)					-109 300,00	-96 500,00	-79 484,32	-105 900,00	-93 700,00	-75 791,74
SU 23	Summe Haushaltsrücklagen					0,00	0,00	0,00	0,00	0,00	0,00
SA00	Nettoergebnis nach Zuw./Entn. Haushaltsrücklagen (Saldo 0 +/- SU23)					-109 300,00	-96 500,00	-79 484,32			
Investive Gebarung											
SU 33	Summe Einzahlungen investive Gebarung								0,00	0,00	0,00
1/300000-042000	Amtsausstattung		3415	2 41	1	0,00	0,00	0,00	0,00	2 500,00	0,00
SU 34	Summe Auszahlungen investive Gebarung								0,00	2 500,00	0,00

	MVAG	VC QU	AOB	Ergebnisvoranschlag			Finanzierungsvoranschlag			
				EH	FH	VA 2023	VA 2022	RA 2021	VA 2023	VA 2022
SA2								0,00	-2 500,00	0,00
SA3								-105 900,00	-96 200,00	-75 791,74
Finanzierungstätigkeit										
SU 35								0,00	0,00	0,00
SU 36								0,00	0,00	0,00
SA4								0,00	0,00	0,00
SA5								-105 900,00	-96 200,00	-75 791,74
31										
312										
312000										
Operative Gebarung										
SU 21 / 31								0,00	0,00	0,00
1/312000-457000								500,00	1 000,00	4 840,22
1/312000-728800								2 000,00	2 000,00	897,00
1/312000-729000								3 000,00	3 000,00	3 439,29
SU 22 / 32								5 500,00	6 000,00	9 176,51
SA 0 / SA 1								-5 500,00	-6 000,00	-9 176,51
SU 23								0,00	0,00	0,00
SA00								-5 500,00	-6 000,00	-9 176,51
Investive Gebarung										
SU 33								0,00	0,00	0,00
1/312000-042000								0,00	0,00	0,00
SU 34								2 000,00	2 000,00	0,00
SA2								-2 000,00	-2 000,00	0,00
SA3								-7 500,00	-8 000,00	-9 176,51
Finanzierungstätigkeit										
SU 35								0,00	0,00	0,00
SU 36								0,00	0,00	0,00
SA4								0,00	0,00	0,00
SA5								-7 500,00	-8 000,00	-9 176,51

		MVAG		VC QU	AOB	Ergebnisvoranschlag			Finanzierungsvoranschlag			
		EH	FH			VA 2023	VA 2022	RA 2021	VA 2023	VA 2022	RA 2021	
32	Musik und darstellende Kunst											
320	Ausbildung in Musik und darstellender Kunst											
320000	Musikschule											
Operative Gebarung												
2/320000+810100	Eintrittsgelder sonstige Veranstaltungen	2114	3114	13	1	1 000,00	2 500,00	0,00	1 000,00	2 500,00	0,00	
2/320000+829000	Sonstige Erträge	2116	3116	18	1	1 500,00	2 000,00	0,00	1 500,00	2 000,00	0,00	
SU 21 / 31	Summe Erträge / Einzahlungen operative Gebarung					2 500,00	4 500,00	0,00	2 500,00	4 500,00	0,00	
1/320000-400000	Geringwertige Wirtschaftsgüter	2221	3221	23	1	1 500,00	1 500,00	699,12	1 500,00	1 500,00	699,12	
1/320000-452000	Treibstoffe	2221	3221	23	22	400,00	500,00	293,84	400,00	500,00	293,84	
1/320000-459000	Sonstige Verbrauchsgüter	2221	3221	23	1	400,00	500,00	0,00	400,00	500,00	0,00	
1/320000-523000	Fallweise Bedienstete	2211	3211	20	3	500,00	500,00	25,09	500,00	500,00	25,09	
1/320000-565000	Mehrleistungsvergütungen	2211	3211	20	3	2 000,00	2 000,00	1 124,63	2 000,00	2 000,00	1 124,63	
1/320000-580000	DGB zum Ausgleichsfonds für Familienbeihilfen	2212	3212	20	3	100,00	100,00	43,87	100,00	100,00	43,87	
1/320000-582000	Dienstgeberbeiträge zur sozialen Sicherheit	2212	3212	20	3	500,00	500,00	170,84	500,00	500,00	170,84	
1/320000-582100	Betriebliche Mitarbeitervorsorge	2212	3212	20	3	100,00	100,00	1,08	100,00	100,00	1,08	
1/320000-588000	Kommunalsteuer	2212	3212	20	3	100,00	100,00	34,46	100,00	100,00	34,46	
1/320000-618000	Instandhaltung Einrichtung	2224	3224	24	1	5 000,00	5 000,00	5 296,70	5 000,00	5 000,00	4 792,70	
1/320000-680000	Planmäßige Abschreibung	2226				4 500,00	3 000,00	3 710,43	0,00	0,00	0,00	
1/320000-720000	Schulumlage Musikschulverband	2225	3225	24	1	600 000,00	506 300,00	539 698,92	600 000,00	506 300,00	539 698,92	
1/320000-728000	Entgelte für sonstige Leistungen	2225	3225	24	1	2 500,00	2 500,00	1 470,00	2 500,00	2 500,00	1 470,00	
1/320000-728200	Sonstige Veranstaltungen Musicals	2225	3225	24	1	3 500,00	3 800,00	4 166,00	3 500,00	3 800,00	4 166,00	
1/320000-728800	Bauhofleistungen	2225	3225	24	22	500,00	500,00	276,00	500,00	500,00	276,00	
1/320000-729600	Kostenanteil Schulzentrum	2225	3225	24	22	305 000,00	261 500,00	267 859,61	305 000,00	261 500,00	267 859,61	
SU 22 / 32	Summe Aufwendungen / Auszahlungen operative Gebarung					926 600,00	788 400,00	824 870,59	922 100,00	785 400,00	820 656,16	
SA 0 / SA 1	(0) Nettoergebnis (21 - 22) / (1) Geldfluss operative Gebarung (31 - 32)					-924 100,00	-783 900,00	-824 870,59	-919 600,00	-780 900,00	-820 656,16	
SU 23	Summe Haushaltsrücklagen					0,00	0,00	0,00	0,00	0,00	0,00	
SA00	Nettoergebnis nach Zuw./Entn. Haushaltsrücklagen (Saldo 0 +/- SU23)					-924 100,00	-783 900,00	-824 870,59				
Investive Gebarung												
2/320000+042000	Instrumente Verkaufserlöse		3315	31	1	0,00	0,00	0,00	0,00	5 000,00	0,00	
SU 33	Summe Einzahlungen investive Gebarung								0,00	5 000,00	0,00	
1/320000-042000	Ankauf Instrumente		3415	2 41	1	0,00	0,00	0,00	3 000,00	3 000,00	27 000,00	
SU 34	Summe Auszahlungen investive Gebarung								3 000,00	3 000,00	27 000,00	
SA2	Saldo (2) Geldfluss aus der Investiven Gebarung (33 - 34)								-3 000,00	2 000,00	-27 000,00	
SA3	Saldo (3) Nettofinanzierungssaldo (Saldo 1 + Saldo 2)								-922 600,00	-778 900,00	-847 656,16	
Finanzierungstätigkeit												
SU 35	Summe Einzahlungen aus der Finanzierungstätigkeit								0,00	0,00	0,00	

		MVAG		VC QU	AOB	Ergebnisvoranschlag			Finanzierungsvoranschlag		
		EH	FH			VA 2023	VA 2022	RA 2021	VA 2023	VA 2022	RA 2021
SU 36	Summe Auszahlungen aus der Finanzierungstätigkeit								0,00	0,00	0,00
SA4	Saldo (4) Geldfluss aus der Finanzierungstätigkeit (35 – 36)								0,00	0,00	0,00
SA5	Saldo (5) Geldfluss aus der voranschlagswirksamen Gebarung (Saldo 3 + Saldo 4)								-922 600,00	-778 900,00	-847 656,16
322	Maßnahmen zur Förderung der Musikpflege										
322000	Massnahmen Musikpflege										
Operative Gebarung											
2/322000+810000	Eintrittsgelder	2114	3114	13	1	65 000,00	65 000,00	14 210,35	65 000,00	65 000,00	14 210,35
2/322000+810300	Eintrittsgelder Klangraum im Herbst	2114	3114	13	1	8 000,00	9 000,00	7 487,36	8 000,00	9 000,00	7 487,36
SU 21 / 31	Summe Erträge / Einzahlungen operative Gebarung					73 000,00	74 000,00	21 697,71	73 000,00	74 000,00	21 697,71
1/322000-457000	Druckwerke	2221	3221	23	1	11 000,00	11 000,00	6 219,20	11 000,00	11 000,00	6 219,20
1/322000-565000	Mehrleistungsvergütungen	2211	3211	20	3	3 500,00	3 500,00	1 636,10	3 500,00	3 500,00	1 636,10
1/322000-580000	DGB zum Ausgleichsfonds für Familienbeihilfen	2212	3212	20	3	200,00	200,00	16,02	200,00	200,00	16,02
1/322000-582000	Dienstgeberbeiträge zur sozialen Sicherheit	2212	3212	20	3	700,00	700,00	211,00	700,00	700,00	211,00
1/322000-582100	Betriebliche Mitarbeitervorsorge	2212	3212	20	3	100,00	100,00	17,67	100,00	100,00	17,67
1/322000-588000	Kommunalsteuer	2212	3212	20	3	100,00	100,00	49,06	100,00	100,00	49,06
1/322000-630000	Postdienste	2222	3222	24	1	2 700,00	3 500,00	2 223,15	2 700,00	3 500,00	2 223,15
1/322000-700000	Mieten	2223	3223	24	1	7 000,00	5 500,00	1 750,00	7 000,00	5 500,00	1 750,00
1/322000-710000	Öffentliche Abgaben (AKM)	2225	3225	24	1	4 500,00	4 500,00	2 948,26	4 500,00	4 500,00	2 948,26
1/322000-728300	div. Veranstaltungen/Konzerte	2225	3225	24	1	90 000,00	80 000,00	54 496,90	90 000,00	80 000,00	54 908,04
1/322000-728500	Klangraum im Herbst	2225	3225	24	1	15 000,00	15 000,00	7 000,00	15 000,00	15 000,00	7 000,00
1/322000-728800	Bauhofleistungen	2225	3225	24	1	3 000,00	3 000,00	1 414,50	3 000,00	3 000,00	1 414,50
1/322000-757000	Subvention Kammerorchester	2234	3234	27	1	5 500,00	5 500,00	5 500,00	5 500,00	5 500,00	5 500,00
1/322000-757100	Subvention Musikkapellen	2234	3234	27	1	25 000,00	20 000,00	20 000,00	25 000,00	20 000,00	20 000,00
1/322000-757200	Subvention Jagdhornvereine	2234	3234	27	1	3 000,00	3 000,00	3 000,00	3 000,00	3 000,00	3 000,00
1/322000-757400	A.o. Subventionen	2234	3234	27	1	1 500,00	1 000,00	383,00	1 500,00	1 000,00	383,00
SU 22 / 32	Summe Aufwendungen / Auszahlungen operative Gebarung					172 800,00	156 600,00	106 864,86	172 800,00	156 600,00	107 276,00
SA 0 / SA 1	(0) Nettoergebnis (21 - 22) / (1) Geldfluss operative Gebarung (31 – 32)					-99 800,00	-82 600,00	-85 167,15	-99 800,00	-82 600,00	-85 578,29
SU 23	Summe Haushaltsrücklagen					0,00	0,00	0,00	0,00	0,00	0,00
SA00	Nettoergebnis nach Zuw./Entn. Haushaltsrücklagen (Saldo 0 +/- SU23)					-99 800,00	-82 600,00	-85 167,15			
Investive Gebarung											
SU 33	Summe Einzahlungen investive Gebarung								0,00	0,00	0,00
SU 34	Summe Auszahlungen investive Gebarung								0,00	0,00	0,00
SA2	Saldo (2) Geldfluss aus der Investiven Gebarung (33 – 34)								0,00	0,00	0,00
SA3	Saldo (3) Nettofinanzierungssaldo (Saldo 1 + Saldo 2)								-99 800,00	-82 600,00	-85 578,29
Finanzierungstätigkeit											
SU 35	Summe Einzahlungen aus der Finanzierungstätigkeit								0,00	0,00	0,00

		MVAG		VC QU	AOB	Ergebnisvoranschlag			Finanzierungsvoranschlag		
		EH	FH			VA 2023	VA 2022	RA 2021	VA 2023	VA 2022	RA 2021
SU 36	Summe Auszahlungen aus der Finanzierungstätigkeit								0,00	0,00	0,00
SA4	Saldo (4) Geldfluss aus der Finanzierungstätigkeit (35 – 36)								0,00	0,00	0,00
SA5	Saldo (5) Geldfluss aus der voranschlagswirksamen Gebarung (Saldo 3 + Saldo 4)								-99 800,00	-82 600,00	-85 578,29
324	Maßnahmen zur Förderung der darstellenden Kunst										
324000	Förderung darst. Kunst										
	Operative Gebarung										
SU 21 / 31	Summe Erträge / Einzahlungen operative Gebarung					0,00	0,00	0,00	0,00	0,00	0,00
1/324000-728800	Bauhofleistung Volksbühne	2225	3225	24	1	2 500,00	2 500,00	0,00	2 500,00	2 500,00	0,00
1/324000-757000	Subvention Volksbühne	2234	3234	27	1	2 000,00	2 000,00	2 000,00	2 000,00	2 000,00	2 000,00
SU 22 / 32	Summe Aufwendungen / Auszahlungen operative Gebarung					4 500,00	4 500,00	2 000,00	4 500,00	4 500,00	2 000,00
SA 0 / SA 1	(0) Nettoergebnis (21 - 22) / (1) Geldfluss operative Gebarung (31 – 32)					-4 500,00	-4 500,00	-2 000,00	-4 500,00	-4 500,00	-2 000,00
SU 23	Summe Haushaltsrücklagen					0,00	0,00	0,00	0,00	0,00	0,00
SA00	Nettoergebnis nach Zuw./Entn. Haushaltsrücklagen (Saldo 0 +/- SU23)					-4 500,00	-4 500,00	-2 000,00			
	Investive Gebarung										
SU 33	Summe Einzahlungen investive Gebarung								0,00	0,00	0,00
SU 34	Summe Auszahlungen investive Gebarung								0,00	0,00	0,00
SA2	Saldo (2) Geldfluss aus der Investiven Gebarung (33 – 34)								0,00	0,00	0,00
SA3	Saldo (3) Nettofinanzierungssaldo (Saldo 1 + Saldo 2)								-4 500,00	-4 500,00	-2 000,00
	Finanzierungstätigkeit										
SU 35	Summe Einzahlungen aus der Finanzierungstätigkeit								0,00	0,00	0,00
SU 36	Summe Auszahlungen aus der Finanzierungstätigkeit								0,00	0,00	0,00
SA4	Saldo (4) Geldfluss aus der Finanzierungstätigkeit (35 – 36)								0,00	0,00	0,00
SA5	Saldo (5) Geldfluss aus der voranschlagswirksamen Gebarung (Saldo 3 + Saldo 4)								-4 500,00	-4 500,00	-2 000,00
36	Heimspflege										
360	Heimtmuseen										
360100	5-Elemente-Museum										
	Operative Gebarung										
2/360100+810000	Eintrittsgelder Museum	2114	3114	13	1	13 000,00	13 000,00	10 546,38	13 000,00	13 000,00	10 398,76
2/360100+816000	Div. Führungen	2114	3114	13	1	1 500,00	1 300,00	1 369,52	1 500,00	1 300,00	1 192,38
2/360100+829000	Sonstige Einnahmen	2116	3116	18	1	0,00	0,00	160,50	0,00	0,00	20,50
SU 21 / 31	Summe Erträge / Einzahlungen operative Gebarung					14 500,00	14 300,00	12 076,40	14 500,00	14 300,00	11 611,64
1/360100-400000	Geringwertige Wirtschaftsgüter	2221	3221	23	1	2 500,00	2 600,00	1 406,30	2 500,00	2 600,00	1 406,30
1/360100-454000	Reinigungsmittel	2221	3221	23	22	1 200,00	1 200,00	1 779,24	1 200,00	1 200,00	1 709,88
1/360100-457000	Druckwerke	2221	3221	23	1	500,00	500,00	178,08	500,00	500,00	178,08
1/360100-600000	Strom	2222	3222	24	22	38 000,00	21 800,00	16 112,16	38 000,00	21 800,00	16 112,16

		MVAG		VC QU	AOB	Ergebnisvoranschlag			Finanzierungsvoranschlag		
		EH	FH			VA 2023	VA 2022	RA 2021	VA 2023	VA 2022	RA 2021
1/360100-600300	Wärmelieferung	2222	3222	24	22	10 500,00	9 900,00	7 860,47	10 500,00	9 900,00	7 860,47
1/360100-614000	Instandhaltung Gebäude	2224	3224	24	22	17 800,00	16 000,00	14 554,86	17 800,00	16 000,00	14 558,24
1/360100-618000	Instandhaltung Einrichtung	2224	3224	24	22	200,00	200,00	0,00	200,00	200,00	0,00
1/360100-619000	Instandhaltung Sonderanlagen	2224	3224	24	1	3 000,00	3 000,00	0,00	3 000,00	3 000,00	0,00
1/360100-631000	Telekommunikationsdienste	2222	3222	24	5	300,00	400,00	207,34	300,00	400,00	207,34
1/360100-670000	Versicherungen	2222	3222	24	22	6 500,00	6 200,00	5 858,82	6 500,00	6 200,00	5 858,82
1/360100-680000	Planmäßige Abschreibung	2226				22 100,00	22 200,00	22 238,38	0,00	0,00	0,00
1/360100-710000	Öffentliche Abgaben gem. FAG	2225	3225	24	22	1 100,00	1 100,00	1 048,44	1 100,00	1 100,00	1 048,44
1/360100-711000	Gebühren für die Benützung von Gemeindeeinrichtungen gem. FAG	2225	3225	24	22	12 200,00	11 800,00	8 242,88	12 200,00	11 800,00	8 242,88
1/360100-728000	Entgelte für sonstige Leistungen	2225	3225	24	1	5 000,00	5 000,00	4 255,01	5 000,00	5 000,00	4 255,01
1/360100-728800	Bauhofleistungen	2225	3225	24	22	3 000,00	3 000,00	4 278,00	3 000,00	3 000,00	4 278,00
1/360100-729000	Div. Führungen	2225	3225	24	1	1 000,00	1 000,00	323,00	1 000,00	1 000,00	323,00
SU 22 / 32	Summe Aufwendungen / Auszahlungen operative Gebarung					124 900,00	105 900,00	88 342,98	102 800,00	83 700,00	66 038,62
SA 0 / SA 1	(0) Nettoergebnis (21 - 22) / (1) Geldfluss operative Gebarung (31 - 32)					-110 400,00	-91 600,00	-76 266,58	-88 300,00	-69 400,00	-54 426,98
SU 23	Summe Haushaltsrücklagen					0,00	0,00	0,00	0,00	0,00	0,00
SA00	Nettoergebnis nach Zuw./Entn. Haushaltsrücklagen (Saldo 0 +/- SU23)					-110 400,00	-91 600,00	-76 266,58			
Investive Gebarung											
SU 33	Summe Einzahlungen investive Gebarung								0,00	0,00	0,00
1/360100-042000	Betriebsausstattung		3415	2 41	1	0,00	0,00	0,00	1 500,00	1 500,00	0,00
SU 34	Summe Auszahlungen investive Gebarung								1 500,00	1 500,00	0,00
SA2	Saldo (2) Geldfluss aus der Investiven Gebarung (33 - 34)								-1 500,00	-1 500,00	0,00
SA3	Saldo (3) Nettofinanzierungssaldo (Saldo 1 + Saldo 2)								-89 800,00	-70 900,00	-54 426,98
Finanzierungstätigkeit											
SU 35	Summe Einzahlungen aus der Finanzierungstätigkeit								0,00	0,00	0,00
SU 36	Summe Auszahlungen aus der Finanzierungstätigkeit								0,00	0,00	0,00
SA4	Saldo (4) Geldfluss aus der Finanzierungstätigkeit (35 - 36)								0,00	0,00	0,00
SA5	Saldo (5) Geldfluss aus der voranschlagswirksamen Gebarung (Saldo 3 + Saldo 4)								-89 800,00	-70 900,00	-54 426,98
360200	Museales Schaukraftwerk "Schwellöd"										
Operative Gebarung											
SU 21 / 31	Summe Erträge / Einzahlungen operative Gebarung					0,00	0,00	0,00	0,00	0,00	0,00
1/360200-400000	Geringwertige Wirtschaftsgüter	2221	3221	23	11	800,00	800,00	659,15	800,00	800,00	659,15
1/360200-457000	Druckwerke	2221	3221	23	11	1 000,00	1 200,00	667,10	1 000,00	1 200,00	667,10
1/360200-600000	Strom	2222	3222	24	11	4 000,00	1 500,00	763,01	4 000,00	1 500,00	763,01
1/360200-600100	Gasbezug	2222	3222	24	11	7 000,00	5 000,00	343,19	7 000,00	5 000,00	343,19
1/360200-614000	Instandhaltung Gebäude	2224	3224	24	11	1 500,00	1 500,00	954,48	1 500,00	1 500,00	954,48
1/360200-618000	Instandhaltung Einrichtung	2224	3224	24	11	800,00	800,00	284,09	800,00	800,00	284,09

		MVAG		VC QU	AOB	Ergebnisvoranschlag			Finanzierungsvoranschlag		
		EH	FH			VA 2023	VA 2022	RA 2021	VA 2023	VA 2022	RA 2021
1/360200-630000	Postdienste	2222	3222	24	11	100,00	100,00	51,00	100,00	100,00	51,00
1/360200-670000	Versicherungen	2222	3222	24	11	1 900,00	1 800,00	1 433,51	1 900,00	1 800,00	1 433,51
1/360200-680000	Planmäßige Abschreibung	2226				4 500,00	4 500,00	4 535,21	0,00	0,00	0,00
1/360200-710000	Öffentliche Abgaben gem. FAG	2225	3225	24	11	600,00	600,00	1 181,84	600,00	600,00	1 181,84
1/360200-728800	Bauhofleistungen	2225	3225	24	11	5 000,00	5 000,00	414,00	5 000,00	5 000,00	414,00
1/360200-729000	Sonstige Ausgaben	2225	3225	24	11	1 000,00	1 000,00	708,52	1 000,00	1 000,00	708,52
SU 22 / 32	Summe Aufwendungen / Auszahlungen operative Gebarung					28 200,00	23 800,00	11 995,10	23 700,00	19 300,00	7 459,89
SA 0 / SA 1	(0) Nettoergebnis (21 - 22) / (1) Geldfluss operative Gebarung (31 - 32)					-28 200,00	-23 800,00	-11 995,10	-23 700,00	-19 300,00	-7 459,89
SU 23	Summe Haushaltsrücklagen					0,00	0,00	0,00	0,00	0,00	0,00
SA00	Nettoergebnis nach Zuw./Entn. Haushaltsrücklagen (Saldo 0 +/- SU23)					-28 200,00	-23 800,00	-11 995,10			
Investive Gebarung											
SU 33	Summe Einzahlungen investive Gebarung								0,00	0,00	0,00
SU 34	Summe Auszahlungen investive Gebarung								0,00	0,00	0,00
SA2	Saldo (2) Geldfluss aus der Investiven Gebarung (33 - 34)								0,00	0,00	0,00
SA3	Saldo (3) Nettofinanzierungssaldo (Saldo 1 + Saldo 2)								-23 700,00	-19 300,00	-7 459,89
Finanzierungstätigkeit											
SU 35	Summe Einzahlungen aus der Finanzierungstätigkeit								0,00	0,00	0,00
SU 36	Summe Auszahlungen aus der Finanzierungstätigkeit								0,00	0,00	0,00
SA4	Saldo (4) Geldfluss aus der Finanzierungstätigkeit (35 - 36)								0,00	0,00	0,00
SA5	Saldo (5) Geldfluss aus der voranschlagswirksamen Gebarung (Saldo 3 + Saldo 4)								-23 700,00	-19 300,00	-7 459,89
360300	Stadt-, Schloss- u. Ybbsturm										
Operative Gebarung											
SU 21 / 31	Summe Erträge / Einzahlungen operative Gebarung					0,00	0,00	0,00	0,00	0,00	0,00
1/360300-600000	Strom	2222	3222	24	22	1 900,00	800,00	1 064,67	1 900,00	800,00	1 064,67
1/360300-614000	Instandhaltung Gebäude	2224	3224	24	22	3 500,00	3 500,00	7 113,18	3 500,00	3 500,00	7 113,18
1/360300-650000	Zinsen Finanzschulden Inland	2241	3241	25	21	100,00	100,00	134,83	100,00	100,00	134,83
1/360300-670000	Versicherungen	2222	3222	24	22	800,00	800,00	667,71	800,00	800,00	667,71
1/360300-680000	Planmäßige Abschreibung	2226				500,00	0,00	0,00	0,00	0,00	0,00
1/360300-728800	Bauhofleistungen	2225	3225	24	22	4 000,00	3 000,00	1 656,00	4 000,00	3 000,00	1 656,00
SU 22 / 32	Summe Aufwendungen / Auszahlungen operative Gebarung					10 800,00	8 200,00	10 636,39	10 300,00	8 200,00	10 636,39
SA 0 / SA 1	(0) Nettoergebnis (21 - 22) / (1) Geldfluss operative Gebarung (31 - 32)					-10 800,00	-8 200,00	-10 636,39	-10 300,00	-8 200,00	-10 636,39
SU 23	Summe Haushaltsrücklagen					0,00	0,00	0,00	0,00	0,00	0,00
SA00	Nettoergebnis nach Zuw./Entn. Haushaltsrücklagen (Saldo 0 +/- SU23)					-10 800,00	-8 200,00	-10 636,39			
Investive Gebarung											
SU 33	Summe Einzahlungen investive Gebarung								0,00	0,00	0,00
5/360300-010000	Instandsetzung Gebäude		3413	1 40	22	0,00	0,00	0,00	50 000,00	0,00	0,00
SU 34	Summe Auszahlungen investive Gebarung								50 000,00	0,00	0,00

		MVAG			AOB	Ergebnisvoranschlag			Finanzierungsvoranschlag		
		EH	FH	VC QU		VA 2023	VA 2022	RA 2021	VA 2023	VA 2022	RA 2021
SA2	Saldo (2) Geldfluss aus der Investiven Gebarung (33 – 34)								-50 000,00	0,00	0,00
SA3	Saldo (3) Nettofinanzierungssaldo (Saldo 1 + Saldo 2)								-60 300,00	-8 200,00	-10 636,39
Finanzierungstätigkeit											
6/360300+346000	Schuldaufnahme Finanzunternehmungen		3514	1 55	1	0,00	0,00	0,00	50 000,00	0,00	0,00
SU 35	Summe Einzahlungen aus der Finanzierungstätigkeit								50 000,00	0,00	0,00
1/360300-346000	Schuldrückzahlung Finanzunternehmungen		3614	65	21	0,00	0,00	0,00	8 500,00	8 500,00	8 448,34
SU 36	Summe Auszahlungen aus der Finanzierungstätigkeit								8 500,00	8 500,00	8 448,34
SA4	Saldo (4) Geldfluss aus der Finanzierungstätigkeit (35 – 36)								41 500,00	-8 500,00	-8 448,34
SA5	Saldo (5) Geldfluss aus der voranschlagswirksamen Gebarung (Saldo 3 + Saldo 4)								-18 800,00	-16 700,00	-19 084,73
362	Denkmalpflege										
362000	Denkmalpflege										
Operative Gebarung											
SU 21 / 31	Summe Erträge / Einzahlungen operative Gebarung					0,00	0,00	0,00	0,00	0,00	0,00
1/362000-610000	Instandhaltung Grünanlagen	2224	3224	24	22	0,00	0,00	105,22	0,00	0,00	105,22
1/362000-619000	Instandhaltung Sonderanlagen	2224	3224	24	22	2 500,00	1 500,00	2 156,44	2 500,00	1 500,00	2 156,44
1/362000-680000	Planmäßige Abschreibung	2226				4 000,00	4 000,00	4 466,29	0,00	0,00	0,00
1/362000-728800	Bauhofleistungen	2225	3225	24	22	2 000,00	2 000,00	2 001,00	2 000,00	2 000,00	2 001,00
SU 22 / 32	Summe Aufwendungen / Auszahlungen operative Gebarung					8 500,00	7 500,00	8 728,95	4 500,00	3 500,00	4 262,66
SA 0 / SA 1	(0) Nettoergebnis (21 - 22) / (1) Geldfluss operative Gebarung (31 – 32)					-8 500,00	-7 500,00	-8 728,95	-4 500,00	-3 500,00	-4 262,66
SU 23	Summe Haushaltsrücklagen					0,00	0,00	0,00	0,00	0,00	0,00
SA00	Nettoergebnis nach Zuw./Entn. Haushaltsrücklagen (Saldo 0 +/- SU23)					-8 500,00	-7 500,00	-8 728,95			
Investive Gebarung											
SU 33	Summe Einzahlungen investive Gebarung								0,00	0,00	0,00
SU 34	Summe Auszahlungen investive Gebarung								0,00	0,00	0,00
SA2	Saldo (2) Geldfluss aus der Investiven Gebarung (33 – 34)								0,00	0,00	0,00
SA3	Saldo (3) Nettofinanzierungssaldo (Saldo 1 + Saldo 2)								-4 500,00	-3 500,00	-4 262,66
Finanzierungstätigkeit											
SU 35	Summe Einzahlungen aus der Finanzierungstätigkeit								0,00	0,00	0,00
SU 36	Summe Auszahlungen aus der Finanzierungstätigkeit								0,00	0,00	0,00
SA4	Saldo (4) Geldfluss aus der Finanzierungstätigkeit (35 – 36)								0,00	0,00	0,00
SA5	Saldo (5) Geldfluss aus der voranschlagswirksamen Gebarung (Saldo 3 + Saldo 4)								-4 500,00	-3 500,00	-4 262,66
363	Altstadterhaltung und Ortsbildpflege										
363000	Altstadterhaltung										
Operative Gebarung											
SU 21 / 31	Summe Erträge / Einzahlungen operative Gebarung					0,00	0,00	0,00	0,00	0,00	0,00

		MVAG		VC QU	AOB	Ergebnisvoranschlag			Finanzierungsvoranschlag		
		EH	FH			VA 2023	VA 2022	RA 2021	VA 2023	VA 2022	RA 2021
1/363000-757000	Dorferneuerungsvereine - Subventionen	2234	3234	27	1	7 000,00	7 000,00	7 000,00	7 000,00	7 000,00	7 000,00
1/363000-757200	Dorferneuerungsvereine - a.o. Subvention	2234	3234	27	1	2 000,00	3 300,00	350,00	2 000,00	3 300,00	350,00
1/363000-778000	Fassadenaktion Hoher Markt	2234		44	12	12 000,00	8 000,00	12 000,00	0,00	0,00	0,00
1/363000-778100	Förderung Nutzungskonzepte Leitimmobilien	2234		44	12	4 000,00	4 000,00	0,00	0,00	0,00	0,00
1/363000-778200	Fassadenaktion Zentrumszone	2234		44	12	20 000,00	20 000,00	20 000,00	0,00	0,00	0,00
SU 22 / 32	Summe Aufwendungen / Auszahlungen operative Gebarung					45 000,00	42 300,00	39 350,00	9 000,00	10 300,00	7 350,00
SA 0 / SA 1	(0) Nettoergebnis (21 - 22) / (1) Geldfluss operative Gebarung (31 - 32)					-45 000,00	-42 300,00	-39 350,00	-9 000,00	-10 300,00	-7 350,00
SU 23	Summe Haushaltsrücklagen					0,00	0,00	0,00	0,00	0,00	0,00
SA00	Nettoergebnis nach Zuw./Entn. Haushaltsrücklagen (Saldo 0 +/- SU23)					-45 000,00	-42 300,00	-39 350,00			
Investive Gebarung											
SU 33	Summe Einzahlungen investive Gebarung								0,00	0,00	0,00
1/363000-778000	Fassadenaktion Hoher Markt		3434	44	12	0,00	0,00	0,00	12 000,00	8 000,00	12 000,00
1/363000-778100	Förderung Nutzungskonzepte Leitimmobilien		3434	44	12	0,00	0,00	0,00	4 000,00	4 000,00	0,00
1/363000-778200	Fassadenaktion Zentrumszone		3434	44	12	0,00	0,00	0,00	20 000,00	20 000,00	20 000,00
SU 34	Summe Auszahlungen investive Gebarung								36 000,00	32 000,00	32 000,00
SA2	Saldo (2) Geldfluss aus der Investiven Gebarung (33 - 34)								-36 000,00	-32 000,00	-32 000,00
SA3	Saldo (3) Nettofinanzierungssaldo (Saldo 1 + Saldo 2)								-45 000,00	-42 300,00	-39 350,00
Finanzierungstätigkeit											
SU 35	Summe Einzahlungen aus der Finanzierungstätigkeit								0,00	0,00	0,00
SU 36	Summe Auszahlungen aus der Finanzierungstätigkeit								0,00	0,00	0,00
SA4	Saldo (4) Geldfluss aus der Finanzierungstätigkeit (35 - 36)								0,00	0,00	0,00
SA5	Saldo (5) Geldfluss aus der voranschlagswirksamen Gebarung (Saldo 3 + Saldo 4)								-45 000,00	-42 300,00	-39 350,00
363100	Stadterneuerung										
Operative Gebarung											
2/363100+829000	Sonstige Erträge	2116	3116	18	1	0,00	0,00	0,00	0,00	0,00	1 500,00
SU 21 / 31	Summe Erträge / Einzahlungen operative Gebarung					0,00	0,00	0,00	0,00	0,00	1 500,00
1/363100-728000	Leitsystem ländl. Raum	2225	3225	24	12	40 000,00	29 000,00	0,00	40 000,00	29 000,00	0,00
1/363100-728800	Bauhofleistungen	2225	3225	24	12	4 000,00	1 000,00	983,25	4 000,00	1 000,00	983,25
1/363100-757000	Landjugend Projekt "Marathon"	2234	3234	27	1	0,00	5 000,00	1 858,00	0,00	5 000,00	1 858,00
SU 22 / 32	Summe Aufwendungen / Auszahlungen operative Gebarung					44 000,00	35 000,00	2 841,25	44 000,00	35 000,00	2 841,25
SA 0 / SA 1	(0) Nettoergebnis (21 - 22) / (1) Geldfluss operative Gebarung (31 - 32)					-44 000,00	-35 000,00	-2 841,25	-44 000,00	-35 000,00	-1 341,25
SU 23	Summe Haushaltsrücklagen					0,00	0,00	0,00	0,00	0,00	0,00
SA00	Nettoergebnis nach Zuw./Entn. Haushaltsrücklagen (Saldo 0 +/- SU23)					-44 000,00	-35 000,00	-2 841,25			
Investive Gebarung											
SU 33	Summe Einzahlungen investive Gebarung								0,00	0,00	0,00

		MVAG		VC QU	AOB	Ergebnisvoranschlag			Finanzierungsvoranschlag		
		EH	FH			VA 2023	VA 2022	RA 2021	VA 2023	VA 2022	RA 2021
SU 34	Summe Auszahlungen investive Gebarung								0,00	0,00	0,00
SA2	Saldo (2) Geldfluss aus der Investiven Gebarung (33 – 34)								0,00	0,00	0,00
SA3	Saldo (3) Nettofinanzierungssaldo (Saldo 1 + Saldo 2)								-44 000,00	-35 000,00	-1 341,25
Finanzierungstätigkeit											
SU 35	Summe Einzahlungen aus der Finanzierungstätigkeit								0,00	0,00	0,00
SU 36	Summe Auszahlungen aus der Finanzierungstätigkeit								0,00	0,00	0,00
SA4	Saldo (4) Geldfluss aus der Finanzierungstätigkeit (35 – 36)								0,00	0,00	0,00
SA5	Saldo (5) Geldfluss aus der voranschlagswirksamen Gebarung (Saldo 3 + Saldo 4)								-44 000,00	-35 000,00	-1 341,25
369	Sonstige Einrichtungen und Maßnahmen										
369000	Sonstige Einrichtungen und Maßnahmen										
Operative Gebarung											
SU 21 / 31	Summe Erträge / Einzahlungen operative Gebarung					0,00	0,00	0,00	0,00	0,00	0,00
1/369000-400000	Geringwertige Wirtschaftsgüter	2221	3221	23	1	500,00	500,00	518,54	500,00	500,00	518,54
1/369000-459000	Sonstige Verbrauchsgüter (Christbäume)	2221	3221	23	1	5 000,00	5 000,00	2 176,38	5 000,00	5 000,00	2 176,38
1/369000-728000	Entgelte für sonstige Leistungen	2225	3225	24	1	4 000,00	4 500,00	2 810,35	4 000,00	4 500,00	2 810,35
1/369000-728100	Bauhofleistungen für Dritte	2225	3225	24	1	2 000,00	2 000,00	0,00	2 000,00	2 000,00	0,00
1/369000-728800	Bauhofleistungen	2225	3225	24	1	20 000,00	17 500,00	21 339,98	20 000,00	17 500,00	21 339,98
1/369000-729000	50 Jahre Gemeindegemeinschaft	2225	3225	24	1	0,00	10 000,00	0,00	0,00	10 000,00	0,00
1/369000-729100	TV-Veranstaltungen	2225	3225	24	1	3 000,00	3 000,00	2 352,00	3 000,00	3 000,00	2 352,00
1/369000-729700	Senioren Weihnachts- und Muttertagsfeiern	2225	3225	24	1	5 000,00	5 500,00	0,00	5 000,00	5 500,00	0,00
1/369000-757000	Subvention Musealverein	2234	3234	27	1	4 500,00	4 500,00	3 546,00	4 500,00	4 500,00	3 546,00
SU 22 / 32	Summe Aufwendungen / Auszahlungen operative Gebarung					44 000,00	52 500,00	32 743,25	44 000,00	52 500,00	32 743,25
SA 0 / SA 1	(0) Nettoergebnis (21 - 22) / (1) Geldfluss operative Gebarung (31 – 32)					-44 000,00	-52 500,00	-32 743,25	-44 000,00	-52 500,00	-32 743,25
SU 23	Summe Haushaltsrücklagen					0,00	0,00	0,00	0,00	0,00	0,00
SA00	Nettoergebnis nach Zuw./Entn. Haushaltsrücklagen (Saldo 0 +/- SU23)					-44 000,00	-52 500,00	-32 743,25			
Investive Gebarung											
SU 33	Summe Einzahlungen investive Gebarung								0,00	0,00	0,00
SU 34	Summe Auszahlungen investive Gebarung								0,00	0,00	0,00
SA2	Saldo (2) Geldfluss aus der Investiven Gebarung (33 – 34)								0,00	0,00	0,00
SA3	Saldo (3) Nettofinanzierungssaldo (Saldo 1 + Saldo 2)								-44 000,00	-52 500,00	-32 743,25
Finanzierungstätigkeit											
SU 35	Summe Einzahlungen aus der Finanzierungstätigkeit								0,00	0,00	0,00
SU 36	Summe Auszahlungen aus der Finanzierungstätigkeit								0,00	0,00	0,00
SA4	Saldo (4) Geldfluss aus der Finanzierungstätigkeit (35 – 36)								0,00	0,00	0,00
SA5	Saldo (5) Geldfluss aus der voranschlagswirksamen Gebarung (Saldo 3 + Saldo 4)								-44 000,00	-52 500,00	-32 743,25

	MVAG	VC QU	AOB	Ergebnisvoranschlag			Finanzierungsvoranschlag				
				EH	FH	VA 2023	VA 2022	RA 2021	VA 2023	VA 2022	RA 2021
38	Sonstige Kulturpflege										
381	Maßnahmen der Kulturpflege										
381000	NÖ Eisenstrasse										
Operative Gebarung											
SU 21 / 31	Summe Erträge / Einzahlungen operative Gebarung			0,00	0,00	0,00	0,00	0,00	0,00		
1/381000-680000	Planmäßige Abschreibung	2226		4 000,00	4 000,00	3 969,57	0,00	0,00	0,00		
SU 22 / 32	Summe Aufwendungen / Auszahlungen operative Gebarung			4 000,00	4 000,00	3 969,57	0,00	0,00	0,00		
SA 0 / SA 1	(0) Nettoergebnis (21 - 22) / (1) Geldfluss operative Gebarung (31 - 32)			-4 000,00	-4 000,00	-3 969,57	0,00	0,00	0,00		
SU 23	Summe Haushaltsrücklagen			0,00	0,00	0,00	0,00	0,00	0,00		
SA00	Nettoergebnis nach Zuw./Entn. Haushaltsrücklagen (Saldo 0 +/- SU23)			-4 000,00	-4 000,00	-3 969,57					
Investive Gebarung											
SU 33	Summe Einzahlungen investive Gebarung						0,00	0,00	0,00		
SU 34	Summe Auszahlungen investive Gebarung						0,00	0,00	0,00		
SA2	Saldo (2) Geldfluss aus der Investiven Gebarung (33 - 34)						0,00	0,00	0,00		
SA3	Saldo (3) Nettofinanzierungssaldo (Saldo 1 + Saldo 2)						0,00	0,00	0,00		
Finanzierungstätigkeit											
SU 35	Summe Einzahlungen aus der Finanzierungstätigkeit						0,00	0,00	0,00		
SU 36	Summe Auszahlungen aus der Finanzierungstätigkeit						0,00	0,00	0,00		
SA4	Saldo (4) Geldfluss aus der Finanzierungstätigkeit (35 - 36)						0,00	0,00	0,00		
SA5	Saldo (5) Geldfluss aus der voranschlagswirksamen Gebarung (Saldo 3 + Saldo 4)						0,00	0,00	0,00		
381100	Waidhofner Kultursommer										
Operative Gebarung											
SU 21 / 31	Summe Erträge / Einzahlungen operative Gebarung			0,00	0,00	0,00	0,00	0,00	0,00		
1/381100-457000	Druckwerke	2221	3221	23	1	3 500,00	4 000,00	3 288,87	3 500,00	4 000,00	3 288,87
1/381100-630000	Postdienste	2222	3222	24	1	500,00	500,00	0,00	500,00	500,00	0,00
1/381100-728000	Entgelte für sonstige Leistungen	2225	3225	24	1	2 000,00	2 000,00	2 067,92	2 000,00	2 000,00	2 067,92
1/381100-728100	Konviktgartenkonzerte	2225	3225	24	1	2 000,00	2 000,00	3 065,96	2 000,00	2 000,00	3 065,96
1/381100-728200	Fest der Gaukler	2225	3225	24	1	0,00	23 500,00	22 371,36	0,00	23 500,00	22 371,36
1/381100-728300	Verein Klangräume	2225	3225	24	1	4 000,00	4 000,00	4 000,00	4 000,00	4 000,00	4 000,00
1/381100-728800	Bauhofleistungen	2225	3225	24	1	4 000,00	3 500,00	4 398,75	4 000,00	3 500,00	4 398,75
1/381100-757000	Subvention IFKA	2234	3234	27	1	2 500,00	2 000,00	2 000,00	2 500,00	2 000,00	2 000,00
SU 22 / 32	Summe Aufwendungen / Auszahlungen operative Gebarung			18 500,00	41 500,00	41 192,86	18 500,00	41 500,00	41 192,86		
SA 0 / SA 1	(0) Nettoergebnis (21 - 22) / (1) Geldfluss operative Gebarung (31 - 32)			-18 500,00	-41 500,00	-41 192,86	-18 500,00	-41 500,00	-41 192,86		
SU 23	Summe Haushaltsrücklagen			0,00	0,00	0,00	0,00	0,00	0,00		
SA00	Nettoergebnis nach Zuw./Entn. Haushaltsrücklagen (Saldo 0 +/- SU23)			-18 500,00	-41 500,00	-41 192,86					

		MVAG		VC QU	AOB	Ergebnisvoranschlag			Finanzierungsvoranschlag		
		EH	FH			VA 2023	VA 2022	RA 2021	VA 2023	VA 2022	RA 2021
Investive Gebarung											
SU 33	Summe Einzahlungen investive Gebarung								0,00	0,00	0,00
SU 34	Summe Auszahlungen investive Gebarung								0,00	0,00	0,00
SA2	Saldo (2) Geldfluss aus der Investiven Gebarung (33 – 34)								0,00	0,00	0,00
SA3	Saldo (3) Nettofinanzierungssaldo (Saldo 1 + Saldo 2)								-18 500,00	-41 500,00	-41 192,86
Finanzierungstätigkeit											
SU 35	Summe Einzahlungen aus der Finanzierungstätigkeit								0,00	0,00	0,00
SU 36	Summe Auszahlungen aus der Finanzierungstätigkeit								0,00	0,00	0,00
SA4	Saldo (4) Geldfluss aus der Finanzierungstätigkeit (35 – 36)								0,00	0,00	0,00
SA5	Saldo (5) Geldfluss aus der voranschlagswirksamen Gebarung (Saldo 3 + Saldo 4)								-18 500,00	-41 500,00	-41 192,86
381400	Kunstbank Ferrum										
Operative Gebarung											
SU 21 / 31	Summe Erträge / Einzahlungen operative Gebarung					0,00	0,00	0,00	0,00	0,00	0,00
1/381400-757000	Subvention	2234	3234	27	1	24 000,00	24 000,00	21 000,00	24 000,00	24 000,00	21 000,00
1/381400-757100	Kulturvernetzung Mostviertel	2234	3234	27	1	7 300,00	7 300,00	7 267,00	7 300,00	7 300,00	7 267,00
SU 22 / 32	Summe Aufwendungen / Auszahlungen operative Gebarung					31 300,00	31 300,00	28 267,00	31 300,00	31 300,00	28 267,00
SA 0 / SA 1	(0) Nettoergebnis (21 - 22) / (1) Geldfluss operative Gebarung (31 – 32)					-31 300,00	-31 300,00	-28 267,00	-31 300,00	-31 300,00	-28 267,00
SU 23	Summe Haushaltsrücklagen					0,00	0,00	0,00	0,00	0,00	0,00
SA00	Nettoergebnis nach Zuw./Entn. Haushaltsrücklagen (Saldo 0 +/- SU23)					-31 300,00	-31 300,00	-28 267,00			
Investive Gebarung											
SU 33	Summe Einzahlungen investive Gebarung								0,00	0,00	0,00
SU 34	Summe Auszahlungen investive Gebarung								0,00	0,00	0,00
SA2	Saldo (2) Geldfluss aus der Investiven Gebarung (33 – 34)								0,00	0,00	0,00
SA3	Saldo (3) Nettofinanzierungssaldo (Saldo 1 + Saldo 2)								-31 300,00	-31 300,00	-28 267,00
Finanzierungstätigkeit											
SU 35	Summe Einzahlungen aus der Finanzierungstätigkeit								0,00	0,00	0,00
SU 36	Summe Auszahlungen aus der Finanzierungstätigkeit								0,00	0,00	0,00
SA4	Saldo (4) Geldfluss aus der Finanzierungstätigkeit (35 – 36)								0,00	0,00	0,00
SA5	Saldo (5) Geldfluss aus der voranschlagswirksamen Gebarung (Saldo 3 + Saldo 4)								-31 300,00	-31 300,00	-28 267,00
381700	Landesausstellung										
Operative Gebarung											
SU 21 / 31	Summe Erträge / Einzahlungen operative Gebarung					0,00	0,00	0,00	0,00	0,00	0,00
1/381700-650000	Zinsen Finanzschulden Inland	2241	3241	25	21	0,00	200,00	429,14	0,00	200,00	429,14
SU 22 / 32	Summe Aufwendungen / Auszahlungen operative Gebarung					0,00	200,00	429,14	0,00	200,00	429,14
SA 0 / SA 1	(0) Nettoergebnis (21 - 22) / (1) Geldfluss operative Gebarung (31 – 32)					0,00	-200,00	-429,14	0,00	-200,00	-429,14

		MVAG		VC QU	AOB	Ergebnisvoranschlag			Finanzierungsvoranschlag		
		EH	FH			VA 2023	VA 2022	RA 2021	VA 2023	VA 2022	RA 2021
SU 23	Summe Haushaltsrücklagen					0,00	0,00	0,00	0,00	0,00	0,00
SA00	Nettoergebnis nach Zuw./Entn. Haushaltsrücklagen (Saldo 0 +/- SU23)					0,00	-200,00	-429,14			
Investive Gebarung											
SU 33	Summe Einzahlungen investive Gebarung								0,00	0,00	0,00
SU 34	Summe Auszahlungen investive Gebarung								0,00	0,00	0,00
SA2	Saldo (2) Geldfluss aus der Investiven Gebarung (33 – 34)								0,00	0,00	0,00
SA3	Saldo (3) Nettofinanzierungssaldo (Saldo 1 + Saldo 2)								0,00	-200,00	-429,14
Finanzierungstätigkeit											
SU 35	Summe Einzahlungen aus der Finanzierungstätigkeit								0,00	0,00	0,00
1/381700-346000	Schuldrückzahlung Finanzunternehmungen		3614	65	21	0,00	0,00	0,00	0,00	24 000,00	53 856,77
SU 36	Summe Auszahlungen aus der Finanzierungstätigkeit								0,00	24 000,00	53 856,77
SA4	Saldo (4) Geldfluss aus der Finanzierungstätigkeit (35 – 36)								0,00	-24 000,00	-53 856,77
SA5	Saldo (5) Geldfluss aus der voranschlagswirksamen Gebarung (Saldo 3 + Saldo 4)								0,00	-24 200,00	-54 285,91
39 Kultus											
390 Kirchliche Angelegenheiten											
390000 Kirchliche Angelegenheiten											
Operative Gebarung											
2/390000+868000	Opfergelder Buchenbergkapellen	2124	3124	16	22	2 000,00	1 900,00	1 419,36	2 000,00	1 900,00	1 419,36
SU 21 / 31	Summe Erträge / Einzahlungen operative Gebarung					2 000,00	1 900,00	1 419,36	2 000,00	1 900,00	1 419,36
1/390000-614000	Instandhaltung Gebäude	2224	3224	24	22	8 500,00	500,00	0,00	8 500,00	500,00	0,00
1/390000-618000	Instandhaltung Einrichtung	2224	3224	24	22	400,00	700,00	659,78	400,00	700,00	659,78
1/390000-650000	Zinsen Finanzschulden Inland	2241	3241	25	21	400,00	200,00	266,21	400,00	200,00	266,21
1/390000-670000	Versicherungen	2222	3222	24	22	300,00	300,00	257,21	300,00	300,00	257,21
1/390000-728800	Bauhofleistungen	2225	3225	24	22	2 000,00	500,00	138,00	2 000,00	500,00	138,00
1/390000-729000	Kirchliche Feiern	2225	3225	24	1	3 000,00	3 000,00	1 331,00	3 000,00	3 000,00	1 331,00
1/390000-757100	A.o. Subvention	2234	3234	27	1	5 000,00	0,00	3 467,00	5 000,00	0,00	3 467,00
1/390000-777000	Pfarre Waidhofen/Ybbs - a.o. Subvention	2234		44	1	0,00	4 000,00	0,00	0,00	0,00	0,00
1/390000-777400	Pfarre Windhag - a.o. Subvention	2234		44	1	0,00	12 000,00	0,00	0,00	0,00	0,00
SU 22 / 32	Summe Aufwendungen / Auszahlungen operative Gebarung					19 600,00	21 200,00	6 119,20	19 600,00	5 200,00	6 119,20
SA 0 / SA 1	(0) Nettoergebnis (21 - 22) / (1) Geldfluss operative Gebarung (31 – 32)					-17 600,00	-19 300,00	-4 699,84	-17 600,00	-3 300,00	-4 699,84
SU 23	Summe Haushaltsrücklagen					0,00	0,00	0,00	0,00	0,00	0,00
SA00	Nettoergebnis nach Zuw./Entn. Haushaltsrücklagen (Saldo 0 +/- SU23)					-17 600,00	-19 300,00	-4 699,84			
Investive Gebarung											
SU 33	Summe Einzahlungen investive Gebarung								0,00	0,00	0,00
1/390000-777000	Pfarre Waidhofen/Ybbs - a.o. Subvention		3434	44	1	0,00	0,00	0,00	0,00	4 000,00	0,00

		MVAG		VC QU	AOB	Ergebnisvoranschlag			Finanzierungsvoranschlag		
		EH	FH			VA 2023	VA 2022	RA 2021	VA 2023	VA 2022	RA 2021
1/390000-777400	Pfarre Windhag - a.o. Subvention		3434	44	1	0,00	0,00	0,00	0,00	12 000,00	0,00
SU 34	Summe Auszahlungen investive Gebarung								0,00	16 000,00	0,00
SA2	Saldo (2) Geldfluss aus der Investiven Gebarung (33 – 34)								0,00	-16 000,00	0,00
SA3	Saldo (3) Nettofinanzierungssaldo (Saldo 1 + Saldo 2)								-17 600,00	-19 300,00	-4 699,84
Finanzierungstätigkeit											
SU 35	Summe Einzahlungen aus der Finanzierungstätigkeit								0,00	0,00	0,00
1/390000-346000	Schuldrückzahlung Finanzunternehmungen		3614	65	21	0,00	0,00	0,00	7 000,00	7 000,00	7 000,00
SU 36	Summe Auszahlungen aus der Finanzierungstätigkeit								7 000,00	7 000,00	7 000,00
SA4	Saldo (4) Geldfluss aus der Finanzierungstätigkeit (35 – 36)								-7 000,00	-7 000,00	-7 000,00
SA5	Saldo (5) Geldfluss aus der voranschlagswirksamen Gebarung (Saldo 3 + Saldo 4)								-24 600,00	-26 300,00	-11 699,84

		MVAG		VC QU	AOB	Ergebnisvoranschlag			Finanzierungsvoranschlag		
		EH	FH			VA 2023	VA 2022	RA 2021	VA 2023	VA 2022	RA 2021
4 Soziale Wohlfahrt und Wohnbauförderung											
40	Gesonderte Verwaltung										
400	Sozialamt										
400000	Sozialamt										
Operative Gebarung											
2/400000+817000	Erträge aus der Auflösung von sonstigen Rückstellungen	2117				0,00	5 000,00	0,00	0,00	0,00	0,00
SU 21 / 31	Summe Erträge / Einzahlungen operative Gebarung					0,00	5 000,00	0,00	0,00	0,00	0,00
1/400000-400000	Geringwertige Wirtschaftsgüter	2221 3221	23	14		600,00	500,00	592,36	600,00	500,00	592,36
1/400000-456000	Büromittel	2221 3221	23	14		600,00	500,00	633,52	600,00	500,00	633,52
1/400000-457000	Druckwerke	2221 3221	23	14		400,00	400,00	326,95	400,00	400,00	326,95
1/400000-510000	Geldbezüge Vb	2211 3211	20	3		144 500,00	135 600,00	128 897,69	144 500,00	135 600,00	128 897,69
1/400000-566000	Dienstjubiläen	2212 3212	20	3		0,00	4 500,00	0,00	0,00	4 500,00	0,00
1/400000-569000	Sonstige Nebengebühren	2211 3211	20	3		0,00	0,00	115,57	0,00	0,00	115,57
1/400000-580000	DGB zum Ausgleichsfonds für Familienbeihilfen	2212 3212	20	3		4 800,00	4 700,00	4 220,98	4 800,00	4 700,00	4 220,98
1/400000-582000	Dienstgeberbeiträge zur sozialen Sicherheit	2212 3212	20	3		29 100,00	28 300,00	26 099,16	29 100,00	28 300,00	26 099,16
1/400000-582100	Betriebliche Mitarbeitervorsorge	2212 3212	20	3		1 600,00	1 500,00	1 405,25	1 600,00	1 500,00	1 405,25
1/400000-591000	Dotierung von Rückstellungen für Abfertigungen	2214				1 500,00	1 000,00	912,82	0,00	0,00	0,00
1/400000-592000	Dotierung von Rückstellungen für Jubiläumszuwendungen	2214				1 700,00	1 000,00	2 372,88	0,00	0,00	0,00
1/400000-618000	Instandhaltung Einrichtung	2224 3224	24	14		0,00	100,00	0,00	0,00	100,00	0,00
1/400000-630000	Postdienste	2222 3222	24	14		1 500,00	1 500,00	1 523,76	1 500,00	1 500,00	1 523,76
1/400000-724000	Reisegebühren	2225 3225	24	3		500,00	500,00	224,54	500,00	500,00	224,54
1/400000-728000	Entgelte für sonstige Leistungen	2225 3225	24	14		0,00	0,00	5,99	0,00	0,00	5,99
1/400000-728100	Supervision	2225 3225	24	14		1 500,00	1 400,00	840,00	1 500,00	1 400,00	840,00
1/400000-728800	Bauhofleistungen	2225 3225	24	14		500,00	0,00	0,00	500,00	0,00	0,00
SU 22 / 32	Summe Aufwendungen / Auszahlungen operative Gebarung					188 800,00	181 500,00	168 171,47	185 600,00	179 500,00	164 885,77
SA 0 / SA 1	(0) Nettoergebnis (21 - 22) / (1) Geldfluss operative Gebarung (31 - 32)					-188 800,00	-176 500,00	-168 171,47	-185 600,00	-179 500,00	-164 885,77
SU 23	Summe Haushaltsrücklagen					0,00	0,00	0,00	0,00	0,00	0,00
SA00	Nettoergebnis nach Zuw./Entn. Haushaltsrücklagen (Saldo 0 +/- SU23)					-188 800,00	-176 500,00	-168 171,47			
Investive Gebarung											
SU 33	Summe Einzahlungen investive Gebarung								0,00	0,00	0,00
SU 34	Summe Auszahlungen investive Gebarung								0,00	0,00	0,00
SA2	Saldo (2) Geldfluss aus der Investiven Gebarung (33 - 34)								0,00	0,00	0,00
SA3	Saldo (3) Nettofinanzierungssaldo (Saldo 1 + Saldo 2)								-185 600,00	-179 500,00	-164 885,77

		MVAG		VC QU	AOB	Ergebnisvoranschlag			Finanzierungsvoranschlag		
		EH	FH			VA 2023	VA 2022	RA 2021	VA 2023	VA 2022	RA 2021
Finanzierungstätigkeit											
SU 35	Summe Einzahlungen aus der Finanzierungstätigkeit								0,00	0,00	0,00
SU 36	Summe Auszahlungen aus der Finanzierungstätigkeit								0,00	0,00	0,00
SA4	Saldo (4) Geldfluss aus der Finanzierungstätigkeit (35 – 36)								0,00	0,00	0,00
SA5	Saldo (5) Geldfluss aus der voranschlagswirksamen Gebarung (Saldo 3 + Saldo 4)								-185 600,00	-179 500,00	-164 885,77
401	Jugendamt										
401000	Jugendamt										
Operative Gebarung											
2/401000+816000	Kostenersätze	2114	3114	13	14	300,00	300,00	377,57	300,00	300,00	377,57
2/401000+817000	Erträge aus der Auflösung von sonstigen Rückstellungen	2117				0,00	1 300,00	0,00	0,00	0,00	0,00
SU 21 / 31	Summe Erträge / Einzahlungen operative Gebarung					300,00	1 600,00	377,57	300,00	300,00	377,57
1/401000-400000	Geringwertige Wirtschaftsgüter	2221	3221	23	14	600,00	600,00	385,25	600,00	600,00	385,25
1/401000-400200	Dienstbekleidung	2221	3221	23	14	200,00	0,00	48,91	200,00	0,00	48,91
1/401000-456000	Büromittel	2221	3221	23	14	400,00	300,00	253,88	400,00	300,00	253,88
1/401000-457000	Druckwerke	2221	3221	23	14	600,00	600,00	336,58	600,00	600,00	336,58
1/401000-510000	Geldbezüge Vb	2211	3211	20	3	138 800,00	128 500,00	121 299,68	138 800,00	128 500,00	121 299,68
1/401000-565000	Mehrleistungsvergütungen	2211	3211	20	3	0,00	500,00	0,00	0,00	500,00	0,00
1/401000-566000	Dienstjubiläen	2212	3212	20	3	0,00	1 200,00	0,00	0,00	1 200,00	0,00
1/401000-569000	Sonstige Nebengebühren	2211	3211	20	3	0,00	0,00	171,54	0,00	0,00	171,54
1/401000-580000	DGB zum Ausgleichsfonds für Familienbeihilfen	2212	3212	20	3	5 500,00	5 100,00	4 739,86	5 500,00	5 100,00	4 739,86
1/401000-582000	Dienstgeberbeiträge zur sozialen Sicherheit	2212	3212	20	3	28 600,00	27 100,00	25 145,73	28 600,00	27 100,00	25 145,73
1/401000-582100	Betriebliche Mitarbeitervorsorge	2212	3212	20	3	700,00	500,00	318,34	700,00	500,00	318,34
1/401000-591000	Dotierung von Rückstellungen für Abfertigungen	2214				4 100,00	2 800,00	1 963,18	0,00	0,00	0,00
1/401000-592000	Dotierung von Rückstellungen für Jubiläumszuwendungen	2214				1 700,00	1 000,00	1 647,86	0,00	0,00	0,00
1/401000-618000	Instandhaltung Einrichtung	2224	3224	24	14	0,00	100,00	0,00	0,00	100,00	0,00
1/401000-630000	Postdienste	2222	3222	24	14	600,00	800,00	365,93	600,00	800,00	365,93
1/401000-724000	Reisegebühren	2225	3225	24	3	700,00	1 000,00	391,30	700,00	1 000,00	391,30
SU 22 / 32	Summe Aufwendungen / Auszahlungen operative Gebarung					182 500,00	170 100,00	157 068,04	176 700,00	166 300,00	153 457,00
SA 0 / SA 1	(0) Nettoergebnis (21 - 22) / (1) Geldfluss operative Gebarung (31 – 32)					-182 200,00	-168 500,00	-156 690,47	-176 400,00	-166 000,00	-153 079,43
SU 23	Summe Haushaltsrücklagen					0,00	0,00	0,00	0,00	0,00	0,00
SA00	Nettoergebnis nach Zuw./Entn. Haushaltsrücklagen (Saldo 0 +/- SU23)					-182 200,00	-168 500,00	-156 690,47			
Investive Gebarung											
SU 33	Summe Einzahlungen investive Gebarung								0,00	0,00	0,00

	MVAG	VC QU	AOB	Ergebnisvoranschlag			Finanzierungsvoranschlag			
				EH	FH	VA 2023	VA 2022	RA 2021	VA 2023	VA 2022
SU 34								0,00	0,00	0,00
SA2								0,00	0,00	0,00
SA3								-176 400,00	-166 000,00	-153 079,43
Finanzierungstätigkeit										
SU 35								0,00	0,00	0,00
SU 36								0,00	0,00	0,00
SA4								0,00	0,00	0,00
SA5								-176 400,00	-166 000,00	-153 079,43
41 Allgemeine öffentliche Wohlfahrt										
413 Maßnahmen der Behindertenhilfe										
413000 Behindertenhilfe										
Operative Gebarung										
SU 21 / 31								0,00	0,00	0,00
1/413000-757000								900,00	900,00	300,00
SU 22 / 32								900,00	900,00	300,00
SA 0 / SA 1								-900,00	-900,00	-300,00
SU 23								0,00	0,00	0,00
SA00								-900,00	-900,00	-300,00
Investive Gebarung										
SU 33								0,00	0,00	0,00
SU 34								0,00	0,00	0,00
SA2								0,00	0,00	0,00
SA3								-900,00	-900,00	-300,00
Finanzierungstätigkeit										
SU 35								0,00	0,00	0,00
SU 36								0,00	0,00	0,00
SA4								0,00	0,00	0,00
SA5								-900,00	-900,00	-300,00
419 Sonstige Einrichtungen und Maßnahmen										
419000 Sonstige Einrichtungen und Maßnahmen										
Operative Gebarung										
SU 21 / 31								0,00	0,00	0,00
1/419000-751000								2 452 000,00	2 265 000,00	2 168 760,71
SU 22 / 32								2 452 000,00	2 265 000,00	2 168 760,71
SA 0 / SA 1								-2 452 000,00	-2 265 000,00	-2 168 760,71

		MVAG		VC QU	AOB	Ergebnisvoranschlag			Finanzierungsvoranschlag		
		EH	FH			VA 2023	VA 2022	RA 2021	VA 2023	VA 2022	RA 2021
SU 23	Summe Haushaltsrücklagen					0,00	0,00	0,00	0,00	0,00	0,00
SA00	Nettoergebnis nach Zuw./Entn. Haushaltsrücklagen (Saldo 0 +/- SU23)					-2 452 000,00	-2 265 000,00	-2 168 760,71			
Investive Gebarung											
SU 33	Summe Einzahlungen investive Gebarung								0,00	0,00	0,00
SU 34	Summe Auszahlungen investive Gebarung								0,00	0,00	0,00
SA2	Saldo (2) Geldfluss aus der Investiven Gebarung (33 – 34)								0,00	0,00	0,00
SA3	Saldo (3) Nettofinanzierungssaldo (Saldo 1 + Saldo 2)								-2 452 000,00	-2 265 000,00	-2 168 760,71
Finanzierungstätigkeit											
SU 35	Summe Einzahlungen aus der Finanzierungstätigkeit								0,00	0,00	0,00
SU 36	Summe Auszahlungen aus der Finanzierungstätigkeit								0,00	0,00	0,00
SA4	Saldo (4) Geldfluss aus der Finanzierungstätigkeit (35 – 36)								0,00	0,00	0,00
SA5	Saldo (5) Geldfluss aus der voranschlagswirksamen Gebarung (Saldo 3 + Saldo 4)								-2 452 000,00	-2 265 000,00	-2 168 760,71
42	Freie Wohlfahrt										
423	Essen auf Rädern										
423000	Essen auf Rädern										
Operative Gebarung											
2/423000+810000	Verpflegungskosten	2114	3114	13	14	230 000,00	213 000,00	230 626,22	230 000,00	213 000,00	230 593,30
2/423000+813000	Erträge aus der Auflösung von Investitionszuschüssen (Kapitaltransfers)	2127				2 900,00	0,00	1 149,12	0,00	0,00	0,00
2/423000+829000	Sonstige Einnahmen	2116	3116	18	14	200,00	200,00	163,47	200,00	200,00	163,47
2/423000+861000	Subvention Land NÖ	2121	3121	15	14	18 500,00	18 500,00	16 916,75	18 500,00	18 500,00	17 819,30
SU 21 / 31	Summe Erträge / Einzahlungen operative Gebarung					251 600,00	231 700,00	248 855,56	248 700,00	231 700,00	248 576,07
1/423000-400000	Geringwertige Wirtschaftsgüter	2221	3221	23	14	5 000,00	5 000,00	5 898,31	5 000,00	5 000,00	5 898,31
1/423000-400200	Dienstbekleidung	2221	3221	23	14	500,00	600,00	416,78	500,00	600,00	416,78
1/423000-430000	Verpflegungskosten	2221	3221	23	14	140 000,00	132 000,00	130 292,90	140 000,00	132 000,00	131 721,50
1/423000-452000	Treibstoffe	2221	3221	23	22	1 000,00	500,00	825,33	1 000,00	500,00	875,97
1/423000-459000	Sonstige Verbrauchsgüter	2221	3221	23	14	200,00	200,00	35,13	200,00	200,00	35,13
1/423000-510000	Geldbezüge Vb	2211	3211	20	3	52 200,00	49 000,00	49 082,05	52 200,00	49 000,00	49 082,05
1/423000-523000	Fallweise Bedienstete	2211	3211	20	3	21 000,00	19 000,00	18 251,12	21 000,00	19 000,00	18 251,12
1/423000-565000	Mehrleistungsvergütungen	2211	3211	20	3	0,00	100,00	157,38	0,00	100,00	157,38
1/423000-569000	Sonstige Nebengebühren	2211	3211	20	3	2 700,00	2 300,00	2 164,53	2 700,00	2 300,00	2 164,53
1/423000-580000	DGB zum Ausgleichsfonds für Familienbeihilfen	2212	3212	20	3	3 000,00	2 800,00	2 715,16	3 000,00	2 800,00	2 715,16
1/423000-582000	Dienstgeberbeiträge zur sozialen Sicherheit	2212	3212	20	3	15 100,00	14 100,00	13 372,72	15 100,00	14 100,00	13 372,72
1/423000-582100	Betriebliche Mitarbeitervorsorge	2212	3212	20	3	1 200,00	1 000,00	935,91	1 200,00	1 000,00	935,91
1/423000-617000	Instandhaltung Fahrzeuge	2224	3224	24	22	3 000,00	2 400,00	3 641,48	3 000,00	2 400,00	3 641,48

		MVAG		VC QU	AOB	Ergebnisvoranschlag			Finanzierungsvoranschlag		
		EH	FH			VA 2023	VA 2022	RA 2021	VA 2023	VA 2022	RA 2021
1/423000-631000	Telekommunikationsdienste	2222	3222	24	5	900,00	900,00	349,85	900,00	900,00	349,85
1/423000-670000	Versicherungen	2222	3222	24	22	1 500,00	1 400,00	1 096,07	1 500,00	1 400,00	1 096,07
1/423000-680000	Planmäßige Abschreibung	2226				6 400,00	6 600,00	6 437,27	0,00	0,00	0,00
1/423000-710000	Öffentliche Abgaben gem. FAG	2225	3225	24	22	700,00	800,00	729,12	700,00	800,00	729,12
1/423000-724000	Reisegebühren	2225	3225	24	3	300,00	300,00	87,79	300,00	300,00	87,79
1/423000-728800	Bauhofleistungen	2225	3225	24	22	500,00	300,00	1 587,00	500,00	300,00	1 587,00
1/423000-729000	Sonstige Ausgaben	2225	3225	24	14	100,00	100,00	8,67	100,00	100,00	8,67
SU 22 / 32	Summe Aufwendungen / Auszahlungen operative Gebarung					255 300,00	239 400,00	238 084,57	248 900,00	232 800,00	233 126,54
SA 0 / SA 1	(0) Nettoergebnis (21 - 22) / (1) Geldfluss operative Gebarung (31 – 32)					-3 700,00	-7 700,00	10 770,99	-200,00	-1 100,00	15 449,53
SU 23	Summe Haushaltsrücklagen					0,00	0,00	0,00	0,00	0,00	0,00
SA00	Nettoergebnis nach Zuw./Entn. Haushaltsrücklagen (Saldo 0 +/- SU23)					-3 700,00	-7 700,00	10 770,99			
Investive Gebarung											
2/423000+300000	Kapitaltransfers von Bund, Bundesfonds und Bundeskammern		3331	33	22	0,00	0,00	0,00	0,00	5 500,00	5 500,00
2/423000+301000	Kapitaltransfers von Ländern, Landesfonds und Landeskammern		3331	33	22	0,00	0,00	0,00	0,00	0,00	15 000,00
SU 33	Summe Einzahlungen investive Gebarung								0,00	5 500,00	20 500,00
1/423000-040000	Fahrzeuge		3414	2 41	22	0,00	0,00	0,00	0,00	0,00	47 241,02
SU 34	Summe Auszahlungen investive Gebarung								0,00	0,00	47 241,02
SA2	Saldo (2) Geldfluss aus der Investiven Gebarung (33 – 34)								0,00	5 500,00	-26 741,02
SA3	Saldo (3) Nettofinanzierungssaldo (Saldo 1 + Saldo 2)								-200,00	4 400,00	-11 291,49
Finanzierungstätigkeit											
SU 35	Summe Einzahlungen aus der Finanzierungstätigkeit								0,00	0,00	0,00
SU 36	Summe Auszahlungen aus der Finanzierungstätigkeit								0,00	0,00	0,00
SA4	Saldo (4) Geldfluss aus der Finanzierungstätigkeit (35 – 36)								0,00	0,00	0,00
SA5	Saldo (5) Geldfluss aus der voranschlagswirksamen Gebarung (Saldo 3 + Saldo 4)								-200,00	4 400,00	-11 291,49
429	Sonstige Einrichtungen und Maßnahmen										
429000	Sonstige Einrichtungen und Maßnahmen										
Operative Gebarung											
2/429000+829000	Sonstige Einnahmen	2116	3116	18	14	0,00	2 900,00	0,00	0,00	2 900,00	0,00
SU 21 / 31	Summe Erträge / Einzahlungen operative Gebarung					0,00	2 900,00	0,00	0,00	2 900,00	0,00
1/429000-751000	Beiträge gem. § 36 (1) NÖ MSG (Mindestsicherung)	2231	3231	26	14	110 000,00	100 000,00	95 533,94	110 000,00	100 000,00	95 533,94
1/429000-757000	Subvention Freiwilligenbörse	2234	3234	27	14	7 500,00	2 500,00	0,00	7 500,00	2 500,00	0,00
1/429000-768000	Mietzuschüsse Sozialwohnungen	2234	3234	27	14	3 000,00	3 000,00	2 404,04	3 000,00	3 000,00	2 404,04
1/429000-768100	Dotation Sozialfonds	2234	3234	27	14	5 000,00	5 000,00	0,00	5 000,00	5 000,00	0,00
1/429000-768400	Seniorenaktionen Zuschüsse	2234	3234	27	14	5 000,00	5 000,00	3 550,00	5 000,00	5 000,00	3 550,00
SU 22 / 32	Summe Aufwendungen / Auszahlungen operative Gebarung					130 500,00	115 500,00	101 487,98	130 500,00	115 500,00	101 487,98

	MVAG	VC QU	AOB	Ergebnisvoranschlag			Finanzierungsvoranschlag				
				EH	FH	VA 2023	VA 2022	RA 2021	VA 2023	VA 2022	RA 2021
SA 0 / SA 1	(0) Nettoergebnis (21 - 22) / (1) Geldfluss operative Gebarung (31 - 32)			-130 500,00	-112 600,00	-101 487,98	-130 500,00	-112 600,00	-101 487,98		
SU 23	Summe Haushaltsrücklagen			0,00	0,00	0,00	0,00	0,00	0,00		
SA00	Nettoergebnis nach Zuw./Entn. Haushaltsrücklagen (Saldo 0 +/- SU23)			-130 500,00	-112 600,00	-101 487,98					
Investive Gebarung											
SU 33	Summe Einzahlungen investive Gebarung						0,00	0,00	0,00		
SU 34	Summe Auszahlungen investive Gebarung						0,00	0,00	0,00		
SA2	Saldo (2) Geldfluss aus der Investiven Gebarung (33 - 34)						0,00	0,00	0,00		
SA3	Saldo (3) Nettofinanzierungssaldo (Saldo 1 + Saldo 2)						-130 500,00	-112 600,00	-101 487,98		
Finanzierungstätigkeit											
SU 35	Summe Einzahlungen aus der Finanzierungstätigkeit						0,00	0,00	0,00		
SU 36	Summe Auszahlungen aus der Finanzierungstätigkeit						0,00	0,00	0,00		
SA4	Saldo (4) Geldfluss aus der Finanzierungstätigkeit (35 - 36)						0,00	0,00	0,00		
SA5	Saldo (5) Geldfluss aus der voranschlagswirksamen Gebarung (Saldo 3 + Saldo 4)						-130 500,00	-112 600,00	-101 487,98		
43	Jugendwohlfahrt										
439	Sonstige Einrichtungen und Maßnahmen										
439000	Sonstige Einrichtungen und Maßnahmen										
Operative Gebarung											
2/439000+829100	Kinderferienaktion	2116	3116	18	14	0,00	100,00	0,00	0,00	100,00	0,00
SU 21 / 31	Summe Erträge / Einzahlungen operative Gebarung			0,00	100,00	0,00	0,00	100,00	0,00		
1/439000-729100	Diverse Aktionsprogramme	2225	3225	24	14	1 000,00	1 000,00	350,00	1 000,00	1 000,00	350,00
1/439000-729200	Subvention Verein Förderband	2225	3225	24	14	1 000,00	1 000,00	1 000,00	1 000,00	1 000,00	1 000,00
1/439000-751000	Kinder- und Jugendhilfe-Umlage	2231	3231	26	21	468 000,00	432 000,00	416 358,60	468 000,00	432 000,00	416 358,60
1/439000-757000	Subventionen Hilfswerk, Caritas, Volkshilfe	2234	3234	27	14	4 500,00	4 500,00	4 500,00	4 500,00	4 500,00	4 500,00
1/439000-768000	Kinderferienaktionen	2234	3234	27	14	800,00	800,00	0,00	800,00	800,00	0,00
1/439000-768100	Kinder-Tagesbetreuung Kostenersätze	2234	3234	27	14	6 000,00	6 000,00	3 533,10	6 000,00	6 000,00	3 533,10
1/439000-768200	Integrationsfördernde Maßnahmen	2234	3234	27	14	6 000,00	6 000,00	1 798,84	6 000,00	6 000,00	1 798,84
SU 22 / 32	Summe Aufwendungen / Auszahlungen operative Gebarung			487 300,00	451 300,00	427 540,54	487 300,00	451 300,00	427 540,54		
SA 0 / SA 1	(0) Nettoergebnis (21 - 22) / (1) Geldfluss operative Gebarung (31 - 32)			-487 300,00	-451 200,00	-427 540,54	-487 300,00	-451 200,00	-427 540,54		
SU 23	Summe Haushaltsrücklagen			0,00	0,00	0,00	0,00	0,00	0,00		
SA00	Nettoergebnis nach Zuw./Entn. Haushaltsrücklagen (Saldo 0 +/- SU23)			-487 300,00	-451 200,00	-427 540,54					
Investive Gebarung											
SU 33	Summe Einzahlungen investive Gebarung						0,00	0,00	0,00		
SU 34	Summe Auszahlungen investive Gebarung						0,00	0,00	0,00		
SA2	Saldo (2) Geldfluss aus der Investiven Gebarung (33 - 34)						0,00	0,00	0,00		
SA3	Saldo (3) Nettofinanzierungssaldo (Saldo 1 + Saldo 2)						-487 300,00	-451 200,00	-427 540,54		

	MVAG	VC QU	AOB	Ergebnisvoranschlag			Finanzierungsvoranschlag			
				EH	FH	VA 2023	VA 2022	RA 2021	VA 2023	VA 2022
Finanzierungstätigkeit										
SU 35								0,00	0,00	0,00
SU 36								0,00	0,00	0,00
SA4								0,00	0,00	0,00
SA5								-487 300,00	-451 200,00	-427 540,54
45 Sozialpolitische Maßnahmen										
459 Sonstige Maßnahmen										
459000 Sozialpolitische Massnahmen										
Operative Gebarung										
SU 21 / 31								0,00	0,00	0,00
1/459000-757000				2234	3234	27	14	36 000,00	36 000,00	36 000,00
1/459000-768000				2234	3234	27	14	6 000,00	5 000,00	3 480,00
SU 22 / 32								42 000,00	41 000,00	39 480,00
SA 0 / SA 1								-42 000,00	-41 000,00	-39 480,00
SU 23								0,00	0,00	0,00
SA00								-42 000,00	-41 000,00	-39 480,00
Investive Gebarung										
SU 33								0,00	0,00	0,00
SU 34								0,00	0,00	0,00
SA2								0,00	0,00	0,00
SA3								-42 000,00	-41 000,00	-39 480,00
Finanzierungstätigkeit										
SU 35								0,00	0,00	0,00
SU 36								0,00	0,00	0,00
SA4								0,00	0,00	0,00
SA5								-42 000,00	-41 000,00	-39 480,00
46 Familienpolitische Maßnahmen										
469 Sonstige Maßnahmen										
469000 Sonstige Massnahmen										
Operative Gebarung										
2/469000+829000				2116	3116	18	14	300,00	200,00	294,00
SU 21 / 31								300,00	200,00	294,00
1/469000-413000				2221	3221	23	14	6 000,00	6 000,00	4 297,76
1/469000-729000				2225	3225	24	14	0,00	2 000,00	0,00

		MVAG		VC QU	AOB	Ergebnisvoranschlag			Finanzierungsvoranschlag		
		EH	FH			VA 2023	VA 2022	RA 2021	VA 2023	VA 2022	RA 2021
1/469000-729200	Stützung Mensa Essen	2225	3225	24	2	1 300,00	1 100,00	1 395,45	1 300,00	1 100,00	1 353,47
1/469000-757000	Subventionen	2234	3234	27	14	100,00	100,00	0,00	100,00	100,00	0,00
1/469000-757100	Kinderbetreuung Zwergenschaukel	2234	3234	27	14	90 000,00	18 000,00	12 786,50	90 000,00	18 000,00	12 786,50
1/469000-768000	Familienpass	2234	3234	27	14	10 000,00	12 500,00	5 848,02	10 000,00	12 500,00	6 358,02
1/469000-768200	Stipendien an MusikschülerInnen	2234	3234	27	14	11 000,00	11 000,00	9 966,52	11 000,00	11 000,00	9 966,52
1/469000-768300	Schulstarthilfe	2234	3234	27	14	6 000,00	6 000,00	0,00	6 000,00	6 000,00	0,00
SU 22 / 32	Summe Aufwendungen / Auszahlungen operative Gebarung					124 400,00	56 700,00	34 294,25	124 400,00	56 700,00	34 762,27
SA 0 / SA 1	(0) Nettoergebnis (21 - 22) / (1) Geldfluss operative Gebarung (31 - 32)					-124 100,00	-56 500,00	-34 000,25	-124 100,00	-56 500,00	-34 468,27
SU 23	Summe Haushaltsrücklagen					0,00	0,00	0,00	0,00	0,00	0,00
SA00	Nettoergebnis nach Zuw./Entn. Haushaltsrücklagen (Saldo 0 +/- SU23)					-124 100,00	-56 500,00	-34 000,25			
Investive Gebarung											
SU 33	Summe Einzahlungen investive Gebarung								0,00	0,00	0,00
SU 34	Summe Auszahlungen investive Gebarung								0,00	0,00	0,00
SA2	Saldo (2) Geldfluss aus der Investiven Gebarung (33 - 34)								0,00	0,00	0,00
SA3	Saldo (3) Nettofinanzierungssaldo (Saldo 1 + Saldo 2)								-124 100,00	-56 500,00	-34 468,27
Finanzierungstätigkeit											
SU 35	Summe Einzahlungen aus der Finanzierungstätigkeit								0,00	0,00	0,00
SU 36	Summe Auszahlungen aus der Finanzierungstätigkeit								0,00	0,00	0,00
SA4	Saldo (4) Geldfluss aus der Finanzierungstätigkeit (35 - 36)								0,00	0,00	0,00
SA5	Saldo (5) Geldfluss aus der voranschlagswirksamen Gebarung (Saldo 3 + Saldo 4)								-124 100,00	-56 500,00	-34 468,27
48	Wohnbauförderung										
489	Sonstige Maßnahmen										
489000	Wohnbauförderung										
Operative Gebarung											
SU 21 / 31	Summe Erträge / Einzahlungen operative Gebarung					0,00	0,00	0,00	0,00	0,00	0,00
1/489000-698000	Sonstige Wertberichtigungen / Bestandsminderungen am kurzfristigen und langfristigen Vermögen	2226				0,00	0,00	2 742,00	0,00	0,00	0,00
SU 22 / 32	Summe Aufwendungen / Auszahlungen operative Gebarung					0,00	0,00	2 742,00	0,00	0,00	0,00
SA 0 / SA 1	(0) Nettoergebnis (21 - 22) / (1) Geldfluss operative Gebarung (31 - 32)					0,00	0,00	-2 742,00	0,00	0,00	0,00
SU 23	Summe Haushaltsrücklagen					0,00	0,00	0,00	0,00	0,00	0,00
SA00	Nettoergebnis nach Zuw./Entn. Haushaltsrücklagen (Saldo 0 +/- SU23)					0,00	0,00	-2 742,00			
Investive Gebarung											
SU 33	Summe Einzahlungen investive Gebarung								0,00	0,00	0,00
SU 34	Summe Auszahlungen investive Gebarung								0,00	0,00	0,00
SA2	Saldo (2) Geldfluss aus der Investiven Gebarung (33 - 34)								0,00	0,00	0,00

	MVAG	VC QU	AOB	Ergebnisvoranschlag			Finanzierungsvoranschlag				
				EH	FH	VA 2023	VA 2022	RA 2021	VA 2023	VA 2022	RA 2021
SA3											
	Saldo (3) Nettofinanzierungssaldo (Saldo 1 + Saldo 2)						0,00	0,00	0,00		
Finanzierungstätigkeit											
SU 35											
	Summe Einzahlungen aus der Finanzierungstätigkeit						0,00	0,00	0,00		
SU 36											
	Summe Auszahlungen aus der Finanzierungstätigkeit						0,00	0,00	0,00		
SA4											
	Saldo (4) Geldfluss aus der Finanzierungstätigkeit (35 – 36)						0,00	0,00	0,00		
SA5											
	Saldo (5) Geldfluss aus der voranschlagswirksamen Gebarung (Saldo 3 + Saldo 4)						0,00	0,00	0,00		

		MVAG		VC QU	AOB	Ergebnisvoranschlag			Finanzierungsvoranschlag		
		EH	FH			VA 2023	VA 2022	RA 2021	VA 2023	VA 2022	RA 2021
5 Gesundheit											
50	Gesonderte Verwaltung										
500	Gesundheitsamt										
500000	Gesundheitsamt										
Operative Gebarung											
SU 21 / 31	Summe Erträge / Einzahlungen operative Gebarung					0,00	0,00	0,00	0,00	0,00	0,00
1/500000-400000	Geringwertige Wirtschaftsgüter	2221	3221	23	15	500,00	300,00	574,68	500,00	300,00	574,68
1/500000-456000	Büromittel	2221	3221	23	15	600,00	1 000,00	1 244,13	600,00	1 000,00	1 244,13
1/500000-457000	Druckwerke	2221	3221	23	15	100,00	100,00	0,00	100,00	100,00	0,00
1/500000-510000	Geldbezüge Vb	2211	3211	20	3	57 000,00	53 000,00	50 621,42	57 000,00	53 000,00	50 621,42
1/500000-565000	Mehrleistungsvergütungen	2211	3211	20	3	0,00	0,00	1 631,08	0,00	0,00	1 631,08
1/500000-566000	Dienstjubiläen	2212	3212	20	3	0,00	0,00	2 834,44	0,00	0,00	2 834,44
1/500000-569000	Sonstige Nebengebühren	2211	3211	20	3	0,00	0,00	291,08	0,00	0,00	291,08
1/500000-580000	DGB zum Ausgleichsfonds für Familienbeihilfen	2212	3212	20	3	2 300,00	2 100,00	2 159,72	2 300,00	2 100,00	2 159,72
1/500000-582000	Dienstgeberbeiträge zur sozialen Sicherheit	2212	3212	20	3	12 000,00	11 100,00	11 560,96	12 000,00	11 100,00	11 560,96
1/500000-582100	Betriebliche Mitarbeitervorsorge	2212	3212	20	3	900,00	900,00	783,51	900,00	900,00	783,51
1/500000-630000	Postdienste	2222	3222	24	15	200,00	200,00	221,06	200,00	200,00	221,06
1/500000-724000	Reisegebühren	2225	3225	24	3	500,00	500,00	0,00	500,00	500,00	0,00
1/500000-728000	Entgelte für sonstige Leistungen	2225	3225	24	15	7 000,00	7 000,00	5 399,93	7 000,00	7 000,00	5 399,93
SU 22 / 32	Summe Aufwendungen / Auszahlungen operative Gebarung					81 100,00	76 200,00	77 322,01	81 100,00	76 200,00	77 322,01
SA 0 / SA 1	(0) Nettoergebnis (21 - 22) / (1) Geldfluss operative Gebarung (31 – 32)					-81 100,00	-76 200,00	-77 322,01	-81 100,00	-76 200,00	-77 322,01
SU 23	Summe Haushaltsrücklagen					0,00	0,00	0,00	0,00	0,00	0,00
SA00	Nettoergebnis nach Zuw./Entn. Haushaltsrücklagen (Saldo 0 +/- SU23)					-81 100,00	-76 200,00	-77 322,01			
Investive Gebarung											
SU 33	Summe Einzahlungen investive Gebarung								0,00	0,00	0,00
SU 34	Summe Auszahlungen investive Gebarung								0,00	0,00	0,00
SA2	Saldo (2) Geldfluss aus der Investiven Gebarung (33 – 34)								0,00	0,00	0,00
SA3	Saldo (3) Nettofinanzierungssaldo (Saldo 1 + Saldo 2)								-81 100,00	-76 200,00	-77 322,01
Finanzierungstätigkeit											
SU 35	Summe Einzahlungen aus der Finanzierungstätigkeit								0,00	0,00	0,00
SU 36	Summe Auszahlungen aus der Finanzierungstätigkeit								0,00	0,00	0,00
SA4	Saldo (4) Geldfluss aus der Finanzierungstätigkeit (35 – 36)								0,00	0,00	0,00
SA5	Saldo (5) Geldfluss aus der voranschlagswirksamen Gebarung (Saldo 3 + Saldo 4)								-81 100,00	-76 200,00	-77 322,01

		MVAG		VC QU	AOB	Ergebnisvoranschlag			Finanzierungsvoranschlag			
		EH	FH			VA 2023	VA 2022	RA 2021	VA 2023	VA 2022	RA 2021	
51	Gesundheitsdienst											
510	Medizinische Bereichsversorgung											
510000	Medizinische Bereichsversorgung Gemeindeärzte											
Operative Gebarung												
SU 21 / 31	Summe Erträge / Einzahlungen operative Gebarung					0,00	0,00	0,00	0,00	0,00	0,00	0,00
1/510000-728000	Entgelte für sonstige Leistungen	2225	3225	24	3	15 000,00	15 000,00	14 069,50	15 000,00	15 000,00	14 069,50	
1/510000-751000	Beiträge Pensionsverband	2231	3231	26	3	40 000,00	39 400,00	38 645,04	40 000,00	39 400,00	38 645,04	
SU 22 / 32	Summe Aufwendungen / Auszahlungen operative Gebarung					55 000,00	54 400,00	52 714,54	55 000,00	54 400,00	52 714,54	
SA 0 / SA 1	(0) Nettoergebnis (21 - 22) / (1) Geldfluss operative Gebarung (31 - 32)					-55 000,00	-54 400,00	-52 714,54	-55 000,00	-54 400,00	-52 714,54	
SU 23	Summe Haushaltsrücklagen					0,00	0,00	0,00	0,00	0,00	0,00	
SA00	Nettoergebnis nach Zuw./Entn. Haushaltsrücklagen (Saldo 0 +/- SU23)					-55 000,00	-54 400,00	-52 714,54				
Investive Gebarung												
SU 33	Summe Einzahlungen investive Gebarung								0,00	0,00	0,00	
SU 34	Summe Auszahlungen investive Gebarung								0,00	0,00	0,00	
SA2	Saldo (2) Geldfluss aus der Investiven Gebarung (33 - 34)								0,00	0,00	0,00	
SA3	Saldo (3) Nettofinanzierungssaldo (Saldo 1 + Saldo 2)								-55 000,00	-54 400,00	-52 714,54	
Finanzierungstätigkeit												
SU 35	Summe Einzahlungen aus der Finanzierungstätigkeit								0,00	0,00	0,00	
SU 36	Summe Auszahlungen aus der Finanzierungstätigkeit								0,00	0,00	0,00	
SA4	Saldo (4) Geldfluss aus der Finanzierungstätigkeit (35 - 36)								0,00	0,00	0,00	
SA5	Saldo (5) Geldfluss aus der voranschlagswirksamen Gebarung (Saldo 3 + Saldo 4)								-55 000,00	-54 400,00	-52 714,54	
511	Familienberatung											
511000	Mutterberatung											
Operative Gebarung												
SU 21 / 31	Summe Erträge / Einzahlungen operative Gebarung					0,00	0,00	0,00	0,00	0,00	0,00	0,00
1/511000-728300	Ärztliche Betreuung	2225	3225	24	14	3 000,00	3 000,00	2 909,60	3 000,00	3 000,00	2 909,60	
SU 22 / 32	Summe Aufwendungen / Auszahlungen operative Gebarung					3 000,00	3 000,00	2 909,60	3 000,00	3 000,00	2 909,60	
SA 0 / SA 1	(0) Nettoergebnis (21 - 22) / (1) Geldfluss operative Gebarung (31 - 32)					-3 000,00	-3 000,00	-2 909,60	-3 000,00	-3 000,00	-2 909,60	
SU 23	Summe Haushaltsrücklagen					0,00	0,00	0,00	0,00	0,00	0,00	
SA00	Nettoergebnis nach Zuw./Entn. Haushaltsrücklagen (Saldo 0 +/- SU23)					-3 000,00	-3 000,00	-2 909,60				
Investive Gebarung												
SU 33	Summe Einzahlungen investive Gebarung								0,00	0,00	0,00	
SU 34	Summe Auszahlungen investive Gebarung								0,00	0,00	0,00	
SA2	Saldo (2) Geldfluss aus der Investiven Gebarung (33 - 34)								0,00	0,00	0,00	
SA3	Saldo (3) Nettofinanzierungssaldo (Saldo 1 + Saldo 2)								-3 000,00	-3 000,00	-2 909,60	

		MVAG		VC QU	AOB	Ergebnisvoranschlag			Finanzierungsvoranschlag		
		EH	FH			VA 2023	VA 2022	RA 2021	VA 2023	VA 2022	RA 2021
Finanzierungstätigkeit											
SU 35	Summe Einzahlungen aus der Finanzierungstätigkeit								0,00	0,00	0,00
SU 36	Summe Auszahlungen aus der Finanzierungstätigkeit								0,00	0,00	0,00
SA4	Saldo (4) Geldfluss aus der Finanzierungstätigkeit (35 – 36)								0,00	0,00	0,00
SA5	Saldo (5) Geldfluss aus der voranschlagswirksamen Gebarung (Saldo 3 + Saldo 4)								-3 000,00	-3 000,00	-2 909,60
511100 Elternsprechstunde											
Operative Gebarung											
SU 21 / 31	Summe Erträge / Einzahlungen operative Gebarung					0,00	0,00	0,00	0,00	0,00	0,00
1/511100-728000	Entgelte für sonstige Leistungen	2225	3225	24	14	4 500,00	0,00	0,00	4 500,00	0,00	0,00
SU 22 / 32	Summe Aufwendungen / Auszahlungen operative Gebarung					4 500,00	0,00	0,00	4 500,00	0,00	0,00
SA 0 / SA 1	(0) Nettoergebnis (21 - 22) / (1) Geldfluss operative Gebarung (31 – 32)					-4 500,00	0,00	0,00	-4 500,00	0,00	0,00
SU 23	Summe Haushaltsrücklagen					0,00	0,00	0,00	0,00	0,00	0,00
SA00	Nettoergebnis nach Zuw./Entn. Haushaltsrücklagen (Saldo 0 +/- SU23)					-4 500,00	0,00	0,00			
Investive Gebarung											
SU 33	Summe Einzahlungen investive Gebarung								0,00	0,00	0,00
SU 34	Summe Auszahlungen investive Gebarung								0,00	0,00	0,00
SA2	Saldo (2) Geldfluss aus der Investiven Gebarung (33 – 34)								0,00	0,00	0,00
SA3	Saldo (3) Nettofinanzierungssaldo (Saldo 1 + Saldo 2)								-4 500,00	0,00	0,00
Finanzierungstätigkeit											
SU 35	Summe Einzahlungen aus der Finanzierungstätigkeit								0,00	0,00	0,00
SU 36	Summe Auszahlungen aus der Finanzierungstätigkeit								0,00	0,00	0,00
SA4	Saldo (4) Geldfluss aus der Finanzierungstätigkeit (35 – 36)								0,00	0,00	0,00
SA5	Saldo (5) Geldfluss aus der voranschlagswirksamen Gebarung (Saldo 3 + Saldo 4)								-4 500,00	0,00	0,00
512 Sonstige medizinische Beratung und Betreuung											
512000 Sonstige med.Betreuung											
Operative Gebarung											
2/512000+816000	Kostenersätze	2114	3114	13	15	1 200,00	1 200,00	772,12	1 200,00	1 200,00	772,12
2/512000+829000	Sonstige Einnahmen	2116	3116	18	1	2 000,00	2 000,00	1 332,50	2 000,00	2 000,00	1 332,50
2/512000+861000	Beitrag Land NÖ	2121	3121	15	1	2 000,00	3 000,00	1 630,82	2 000,00	3 000,00	1 630,82
SU 21 / 31	Summe Erträge / Einzahlungen operative Gebarung					5 200,00	6 200,00	3 735,44	5 200,00	6 200,00	3 735,44
1/512000-458000	Mittel zur ärztlichen Betreuung	2221	3221	23	15	700,00	700,00	285,33	700,00	700,00	13,41
1/512000-565000	Mehrleistungsvergütungen	2211	3211	20	3	500,00	500,00	287,89	500,00	500,00	287,89
1/512000-580000	DGB zum Ausgleichsfonds für Familienbeihilfen	2212	3212	20	3	100,00	100,00	3,33	100,00	100,00	3,33
1/512000-582000	Dienstgeberbeiträge zur sozialen Sicherheit	2212	3212	20	3	100,00	100,00	36,00	100,00	100,00	36,00

		MVAG		VC QU	AOB	Ergebnisvoranschlag			Finanzierungsvoranschlag		
		EH	FH			VA 2023	VA 2022	RA 2021	VA 2023	VA 2022	RA 2021
1/512000-582100	Betriebliche Mitarbeitervorsorge	2212	3212	20	3	0,00	0,00	3,22	0,00	0,00	3,22
1/512000-728200	TBC-Fürsorgestelle BH Amstetten	2225	3225	24	15	6 000,00	7 000,00	4 791,41	6 000,00	7 000,00	4 791,41
1/512000-728300	Ärztliche Betreuung	2225	3225	24	15	2 000,00	2 000,00	1 116,94	2 000,00	2 000,00	1 116,94
1/512000-728800	Bauhofleistungen	2225	3225	24	1	0,00	0,00	120,75	0,00	0,00	120,75
1/512000-729000	Gesundheitsforum - Gesunde Gemeinde	2225	3225	24	1	17 000,00	17 000,00	13 768,41	17 000,00	17 000,00	13 768,41
SU 22 / 32	Summe Aufwendungen / Auszahlungen operative Gebarung					26 400,00	27 400,00	20 413,28	26 400,00	27 400,00	20 141,36
SA 0 / SA 1	(0) Nettoergebnis (21 - 22) / (1) Geldfluss operative Gebarung (31 - 32)					-21 200,00	-21 200,00	-16 677,84	-21 200,00	-21 200,00	-16 405,92
SU 23	Summe Haushaltsrücklagen					0,00	0,00	0,00	0,00	0,00	0,00
SA00	Nettoergebnis nach Zuw./Entn. Haushaltsrücklagen (Saldo 0 +/- SU23)					-21 200,00	-21 200,00	-16 677,84			
Investive Gebarung											
SU 33	Summe Einzahlungen investive Gebarung								0,00	0,00	0,00
SU 34	Summe Auszahlungen investive Gebarung								0,00	0,00	0,00
SA2	Saldo (2) Geldfluss aus der Investiven Gebarung (33 - 34)								0,00	0,00	0,00
SA3	Saldo (3) Nettofinanzierungssaldo (Saldo 1 + Saldo 2)								-21 200,00	-21 200,00	-16 405,92
Finanzierungstätigkeit											
SU 35	Summe Einzahlungen aus der Finanzierungstätigkeit								0,00	0,00	0,00
SU 36	Summe Auszahlungen aus der Finanzierungstätigkeit								0,00	0,00	0,00
SA4	Saldo (4) Geldfluss aus der Finanzierungstätigkeit (35 - 36)								0,00	0,00	0,00
SA5	Saldo (5) Geldfluss aus der voranschlagswirksamen Gebarung (Saldo 3 + Saldo 4)								-21 200,00	-21 200,00	-16 405,92
512100	COVID-19 Maßnahmen										
Operative Gebarung											
2/512100+816000	Kostenbeiträge (Kostenersätze)	2114	3114	13	3	0,00	15 000,00	328 160,36	0,00	15 000,00	328 160,36
2/512100+827000	Personalkostenersätze	2116	3116	18	3	0,00	60 000,00	84 901,49	0,00	60 000,00	84 901,49
2/512100+868000	Strafgelder gem. § 42 Epidemiegesetz	2124	3124	16	11	1 000,00	800,00	1 700,00	1 000,00	800,00	1 700,00
SU 21 / 31	Summe Erträge / Einzahlungen operative Gebarung					1 000,00	75 800,00	414 761,85	1 000,00	75 800,00	414 761,85
1/512100-400000	Geringwertige Wirtschaftsgüter (GWG)	2221	3221	23	3	0,00	700,00	25 679,60	0,00	700,00	24 983,60
1/512100-510000	Geldbezüge Vb	2211	3211	20	3	0,00	0,00	7 065,76	0,00	0,00	7 065,76
1/512100-523000	Fallweise Bedienstete	2211	3211	20	3	0,00	0,00	1 734,18	0,00	0,00	1 734,18
1/512100-565000	Mehrleistungsvergütungen	2211	3211	20	3	0,00	8 500,00	71 900,80	0,00	8 500,00	71 900,80
1/512100-569000	Sonstige Nebengebühren	2211	3211	20	3	0,00	0,00	65,56	0,00	0,00	65,56
1/512100-580000	Dienstgeberbeiträge zum Ausgleichsfonds für Familienbeihilfen	2212	3212	20	3	0,00	400,00	2 790,26	0,00	400,00	2 790,26
1/512100-582000	Sonstige Dienstgeberbeiträge zur sozialen Sicherheit	2212	3212	20	3	0,00	1 600,00	15 042,87	0,00	1 600,00	15 042,87
1/512100-582100	Sonstige Dienstgeberbeiträge zur sozialen Sicherheit	2212	3212	20	3	0,00	100,00	551,62	0,00	100,00	551,62
1/512100-680000	Planmäßige Abschreibung	2226				300,00	300,00	315,00	0,00	0,00	0,00
1/512100-728000	Entgelte für sonstige Leistungen	2225	3225	24	3	0,00	11 500,00	328 038,38	0,00	11 500,00	327 335,03

		MVAG		VC QU	AOB	Ergebnisvoranschlag			Finanzierungsvoranschlag		
		EH	FH			VA 2023	VA 2022	RA 2021	VA 2023	VA 2022	RA 2021
1/512100-728800	Bauhofleistungen	2225	3225	24	3	0,00	0,00	1 880,25	0,00	0,00	1 880,25
SU 22 / 32	Summe Aufwendungen / Auszahlungen operative Gebarung					300,00	23 100,00	455 064,28	0,00	22 800,00	453 349,93
SA 0 / SA 1	(0) Nettoergebnis (21 - 22) / (1) Geldfluss operative Gebarung (31 - 32)					700,00	52 700,00	-40 302,43	1 000,00	53 000,00	-38 588,08
SU 23	Summe Haushaltsrücklagen					0,00	0,00	0,00	0,00	0,00	0,00
SA00	Nettoergebnis nach Zuw./Entn. Haushaltsrücklagen (Saldo 0 +/- SU23)					700,00	52 700,00	-40 302,43			
Investive Gebarung											
SU 33	Summe Einzahlungen investive Gebarung								0,00	0,00	0,00
1/512100-042000	Amts-, Betriebs- und Geschäftsausstattung		3415	2 41	3	0,00	0,00	0,00	0,00	0,00	1 260,00
SU 34	Summe Auszahlungen investive Gebarung								0,00	0,00	1 260,00
SA2	Saldo (2) Geldfluss aus der Investiven Gebarung (33 - 34)								0,00	0,00	-1 260,00
SA3	Saldo (3) Nettofinanzierungssaldo (Saldo 1 + Saldo 2)								1 000,00	53 000,00	-39 848,08
Finanzierungstätigkeit											
SU 35	Summe Einzahlungen aus der Finanzierungstätigkeit								0,00	0,00	0,00
SU 36	Summe Auszahlungen aus der Finanzierungstätigkeit								0,00	0,00	0,00
SA4	Saldo (4) Geldfluss aus der Finanzierungstätigkeit (35 - 36)								0,00	0,00	0,00
SA5	Saldo (5) Geldfluss aus der voranschlagswirksamen Gebarung (Saldo 3 + Saldo 4)								1 000,00	53 000,00	-39 848,08
519	Sonstige Einrichtungen und Maßnahmen										
519100	Kommunale Impfkampagne COVID-19										
Operative Gebarung											
2/519100+860000	Zweckzuschuss Bund "kommunale Impfkampagne"	2121	3121	15	1	0,00	96 000,00	0,00	0,00	96 000,00	0,00
SU 21 / 31	Summe Erträge / Einzahlungen operative Gebarung					0,00	96 000,00	0,00	0,00	96 000,00	0,00
1/519100-728000	"Kommunale Impfkampagne"	2225	3225	24	1	0,00	96 000,00	0,00	0,00	96 000,00	0,00
SU 22 / 32	Summe Aufwendungen / Auszahlungen operative Gebarung					0,00	96 000,00	0,00	0,00	96 000,00	0,00
SA 0 / SA 1	(0) Nettoergebnis (21 - 22) / (1) Geldfluss operative Gebarung (31 - 32)					0,00	0,00	0,00	0,00	0,00	0,00
SU 23	Summe Haushaltsrücklagen					0,00	0,00	0,00	0,00	0,00	0,00
SA00	Nettoergebnis nach Zuw./Entn. Haushaltsrücklagen (Saldo 0 +/- SU23)					0,00	0,00	0,00			
Investive Gebarung											
SU 33	Summe Einzahlungen investive Gebarung								0,00	0,00	0,00
SU 34	Summe Auszahlungen investive Gebarung								0,00	0,00	0,00
SA2	Saldo (2) Geldfluss aus der Investiven Gebarung (33 - 34)								0,00	0,00	0,00
SA3	Saldo (3) Nettofinanzierungssaldo (Saldo 1 + Saldo 2)								0,00	0,00	0,00
Finanzierungstätigkeit											
SU 35	Summe Einzahlungen aus der Finanzierungstätigkeit								0,00	0,00	0,00
SU 36	Summe Auszahlungen aus der Finanzierungstätigkeit								0,00	0,00	0,00
SA4	Saldo (4) Geldfluss aus der Finanzierungstätigkeit (35 - 36)								0,00	0,00	0,00

		MVAG		VC QU	AOB	Ergebnisvoranschlag			Finanzierungsvoranschlag		
		EH	FH			VA 2023	VA 2022	RA 2021	VA 2023	VA 2022	RA 2021
SA5	Saldo (5) Geldfluss aus der voranschlagswirksamen Gebarung (Saldo 3 + Saldo 4)								0,00	0,00	0,00
52	Umweltschutz										
520	Natur- und Landschaftsschutz										
520000	Naturpark										
	Operative Gebarung										
2/520000+829000	Sonstige Einnahmen	2116	3116	18	24	0,00	0,00	400,00	0,00	0,00	400,00
2/520000+860000	Beitrag Österr. Bundesforste f. Modellprojekt "Natur und Mensch in WY"	2121	3121	15	24	0,00	5 000,00	0,00	0,00	5 000,00	0,00
2/520000+860100	Beitrag Bund Projekt "Waldgärten"	2121	3121	15	24	0,00	0,00	6 082,21	0,00	0,00	6 082,21
2/520000+861000	Beitrag Land NÖ "Steinkrebskartierung"	2121	3121	15	24	0,00	0,00	9 484,91	0,00	0,00	9 484,91
2/520000+861100	Beitrag Land NÖ Modellprojekt "Natur und Mensch in Waidhofen"	2121	3121	15	24	0,00	40 000,00	0,00	0,00	40 000,00	0,00
2/520000+861200	Beitrag NÖ Landesjagdverband f. Modellprojekt "Natur und Mensch in WY"	2121	3121	15	24	0,00	5 000,00	0,00	0,00	5 000,00	0,00
2/520000+861300	Beitrag Land NÖ Projekt "Waldgärten"	2121	3121	15	24	0,00	0,00	4 054,80	0,00	0,00	4 054,80
2/520000+888000	LEADER-Fördermittel Projekt "Waldgärten"	2125	3125	15	24	0,00	0,00	40 548,03	0,00	0,00	40 548,03
2/520000+888100	EU-Fördermittel "Steinkrebskartierung"	2125	3125	15	24	0,00	0,00	9 271,09	0,00	0,00	9 271,09
SU 21 / 31	Summe Erträge / Einzahlungen operative Gebarung					0,00	50 000,00	69 841,04	0,00	50 000,00	69 841,04
1/520000-650000	Zinsen Finanzschulden Inland	2241	3241	25	21	200,00	100,00	19,91	200,00	100,00	19,91
1/520000-680000	Planmäßige Abschreibung	2226				12 700,00	12 700,00	12 718,61	0,00	0,00	0,00
1/520000-726000	Mitgliedsbeiträge	2225	3225	24	24	12 500,00	12 500,00	12 160,00	12 500,00	12 500,00	12 160,00
1/520000-728000	Entgelte für sonstige Leistungen	2225	3225	24	24	3 000,00	3 000,00	7 206,08	3 000,00	3 000,00	7 206,08
1/520000-728300	Modellprojekt "Natur und Mensch in Waidhofen"	2225	3225	24	24	0,00	40 000,00	126,10	0,00	40 000,00	126,10
1/520000-728800	Bauhofleistungen	2225	3225	24	24	100,00	0,00	4 088,25	100,00	0,00	4 088,25
1/520000-757000	Subvention Verschönerungsverein	2234	3234	27	24	4 400,00	4 400,00	4 360,00	4 400,00	4 400,00	4 360,00
1/520000-757100	Subvention "Verein Natur- u. Wildpark Buchenberg"	2234	3234	27		0,00	0,00	185,11	0,00	0,00	0,00
SU 22 / 32	Summe Aufwendungen / Auszahlungen operative Gebarung					32 900,00	72 700,00	40 864,06	20 200,00	60 000,00	27 960,34
SA 0 / SA 1	(0) Nettoergebnis (21 - 22) / (1) Geldfluss operative Gebarung (31 - 32)					-32 900,00	-22 700,00	28 976,98	-20 200,00	-10 000,00	41 880,70
SU 23	Summe Haushaltsrücklagen					0,00	0,00	0,00	0,00	0,00	0,00
SA00	Nettoergebnis nach Zuw./Entn. Haushaltsrücklagen (Saldo 0 +/- SU23)					-32 900,00	-22 700,00	28 976,98			
	Investive Gebarung										
SU 33	Summe Einzahlungen investive Gebarung								0,00	0,00	0,00
SU 34	Summe Auszahlungen investive Gebarung								0,00	0,00	0,00
SA2	Saldo (2) Geldfluss aus der Investiven Gebarung (33 - 34)								0,00	0,00	0,00
SA3	Saldo (3) Nettofinanzierungssaldo (Saldo 1 + Saldo 2)								-20 200,00	-10 000,00	41 880,70

		MVAG		VC QU	AOB	Ergebnisvoranschlag			Finanzierungsvoranschlag		
		EH	FH			VA 2023	VA 2022	RA 2021	VA 2023	VA 2022	RA 2021
Finanzierungstätigkeit											
SU 35	Summe Einzahlungen aus der Finanzierungstätigkeit								0,00	0,00	0,00
1/520000-346000	Schuldrückzahlung Finanzunternehmungen		3614	65	21	0,00	0,00	0,00	8 500,00	8 500,00	8 450,00
SU 36	Summe Auszahlungen aus der Finanzierungstätigkeit								8 500,00	8 500,00	8 450,00
SA4	Saldo (4) Geldfluss aus der Finanzierungstätigkeit (35 – 36)								-8 500,00	-8 500,00	-8 450,00
SA5	Saldo (5) Geldfluss aus der voranschlagswirksamen Gebarung (Saldo 3 + Saldo 4)								-28 700,00	-18 500,00	33 430,70
520100	Umweltamt										
Operative Gebarung											
2/520100+817000	Erträge aus der Auflösung von sonstigen Rückstellungen		2117			0,00	0,00	177,32	0,00	0,00	0,00
2/520100+827000	Personalkostenersätze	2116	3116	18	3	0,00	0,00	21 852,36	0,00	0,00	21 852,36
2/520100+868000	Strafgelder	2124	3124	16	11	200,00	100,00	0,00	200,00	100,00	0,00
SU 21 / 31	Summe Erträge / Einzahlungen operative Gebarung					200,00	100,00	22 029,68	200,00	100,00	21 852,36
1/520100-400000	Geringwertige Wirtschaftsgüter	2221	3221	23	24	300,00	300,00	0,00	300,00	300,00	0,00
1/520100-456000	Büromittel	2221	3221	23	24	400,00	400,00	4,50	400,00	400,00	4,50
1/520100-457000	Druckwerke	2221	3221	23	24	1 000,00	1 200,00	197,86	1 000,00	1 200,00	197,86
1/520100-510000	Geldbezüge Vb	2211	3211	20	3	155 700,00	153 700,00	148 102,07	155 700,00	153 700,00	148 102,07
1/520100-523000	Fallweise Bedienstete	2211	3211	20	3	0,00	0,00	713,16	0,00	0,00	713,16
1/520100-565000	Mehrleistungsvergütungen	2211	3211	20	3	6 400,00	6 000,00	5 540,78	6 400,00	6 000,00	5 540,78
1/520100-569000	Sonstige Nebengebühren	2211	3211	20	3	0,00	0,00	134,05	0,00	0,00	134,05
1/520100-580000	DGB zum Ausgleichsfonds für Familienbeihilfen	2212	3212	20	3	6 400,00	6 300,00	5 876,64	6 400,00	6 300,00	5 876,64
1/520100-582000	Dienstgeberbeiträge zur sozialen Sicherheit	2212	3212	20	3	32 500,00	31 600,00	31 653,53	32 500,00	31 600,00	31 653,53
1/520100-582100	Betriebliche Mitarbeitervorsorge	2212	3212	20	3	500,00	600,00	580,82	500,00	600,00	580,82
1/520100-591000	Dotierung von Rückstellungen für Abfertigungen	2214				3 900,00	3 600,00	2 928,41	0,00	0,00	0,00
1/520100-592000	Dotierung von Rückstellungen für Jubiläumsumwendungen	2214				1 400,00	800,00	497,04	0,00	0,00	0,00
1/520100-630000	Postdienste	2222	3222	24	24	1 700,00	2 000,00	361,51	1 700,00	2 000,00	361,51
1/520100-680000	Planmäßige Abschreibung	2226				400,00	400,00	400,00	0,00	0,00	0,00
1/520100-724000	Reisegebühren	2225	3225	24	3	500,00	1 000,00	120,20	500,00	1 000,00	120,20
1/520100-728800	Bauhofleistungen	2225	3225	24	24	100,00	100,00	0,00	100,00	100,00	0,00
SU 22 / 32	Summe Aufwendungen / Auszahlungen operative Gebarung					211 200,00	208 000,00	197 110,57	205 500,00	203 200,00	193 285,12
SA 0 / SA 1	(0) Nettoergebnis (21 - 22) / (1) Geldfluss operative Gebarung (31 – 32)					-211 000,00	-207 900,00	-175 080,89	-205 300,00	-203 100,00	-171 432,76
SU 23	Summe Haushaltsrücklagen					0,00	0,00	0,00	0,00	0,00	0,00
SA00	Nettoergebnis nach Zuw./Entn. Haushaltsrücklagen (Saldo 0 +/- SU23)					-211 000,00	-207 900,00	-175 080,89			

		MVAG		VC QU	AOB	Ergebnisvoranschlag			Finanzierungsvoranschlag		
		EH	FH			VA 2023	VA 2022	RA 2021	VA 2023	VA 2022	RA 2021
Investive Gebarung											
SU 33	Summe Einzahlungen investive Gebarung								0,00	0,00	0,00
SU 34	Summe Auszahlungen investive Gebarung								0,00	0,00	0,00
SA2	Saldo (2) Geldfluss aus der Investiven Gebarung (33 – 34)								0,00	0,00	0,00
SA3	Saldo (3) Nettofinanzierungssaldo (Saldo 1 + Saldo 2)								-205 300,00	-203 100,00	-171 432,76
Finanzierungstätigkeit											
SU 35	Summe Einzahlungen aus der Finanzierungstätigkeit								0,00	0,00	0,00
SU 36	Summe Auszahlungen aus der Finanzierungstätigkeit								0,00	0,00	0,00
SA4	Saldo (4) Geldfluss aus der Finanzierungstätigkeit (35 – 36)								0,00	0,00	0,00
SA5	Saldo (5) Geldfluss aus der voranschlagswirksamen Gebarung (Saldo 3 + Saldo 4)								-205 300,00	-203 100,00	-171 432,76
522	Reinhaltung der Luft										
522000	Luftreinhaltung										
Operative Gebarung											
SU 21 / 31	Summe Erträge / Einzahlungen operative Gebarung					0,00	0,00	0,00	0,00	0,00	0,00
1/522000-752000	Umlage Gemeindeverband	2231	3231	26	24	8 500,00	8 500,00	8 407,50	8 500,00	8 500,00	8 407,50
SU 22 / 32	Summe Aufwendungen / Auszahlungen operative Gebarung					8 500,00	8 500,00	8 407,50	8 500,00	8 500,00	8 407,50
SA 0 / SA 1	(0) Nettoergebnis (21 - 22) / (1) Geldfluss operative Gebarung (31 – 32)					-8 500,00	-8 500,00	-8 407,50	-8 500,00	-8 500,00	-8 407,50
SU 23	Summe Haushaltsrücklagen					0,00	0,00	0,00	0,00	0,00	0,00
SA00	Nettoergebnis nach Zuw./Entn. Haushaltsrücklagen (Saldo 0 +/- SU23)					-8 500,00	-8 500,00	-8 407,50			
Investive Gebarung											
SU 33	Summe Einzahlungen investive Gebarung								0,00	0,00	0,00
SU 34	Summe Auszahlungen investive Gebarung								0,00	0,00	0,00
SA2	Saldo (2) Geldfluss aus der Investiven Gebarung (33 – 34)								0,00	0,00	0,00
SA3	Saldo (3) Nettofinanzierungssaldo (Saldo 1 + Saldo 2)								-8 500,00	-8 500,00	-8 407,50
Finanzierungstätigkeit											
SU 35	Summe Einzahlungen aus der Finanzierungstätigkeit								0,00	0,00	0,00
SU 36	Summe Auszahlungen aus der Finanzierungstätigkeit								0,00	0,00	0,00
SA4	Saldo (4) Geldfluss aus der Finanzierungstätigkeit (35 – 36)								0,00	0,00	0,00
SA5	Saldo (5) Geldfluss aus der voranschlagswirksamen Gebarung (Saldo 3 + Saldo 4)								-8 500,00	-8 500,00	-8 407,50
529	Sonstige Einrichtungen und Maßnahmen										
529000	Klima- und Umweltschutz										
Operative Gebarung											
2/529000+808000	Handelswaren Verkauf	2116	3116	16	24	6 000,00	6 000,00	7 446,50	6 000,00	6 000,00	7 703,00
2/529000+829000	Sonstige Einnahmen	2116	3116	18	24	300,00	300,00	0,00	300,00	300,00	0,00
SU 21 / 31	Summe Erträge / Einzahlungen operative Gebarung					6 300,00	6 300,00	7 446,50	6 300,00	6 300,00	7 703,00

		MVAG		VC QU	AOB	Ergebnisvoranschlag			Finanzierungsvoranschlag		
		EH	FH			VA 2023	VA 2022	RA 2021	VA 2023	VA 2022	RA 2021
1/529000-413000	Handelswaren	2221	3221	23	24	8 000,00	8 000,00	5 654,16	8 000,00	8 000,00	5 654,16
1/529000-413100	Hundekotbekämpfung	2221	3221	23	24	4 500,00	4 500,00	427,00	4 500,00	4 500,00	427,00
1/529000-456000	Büromittel	2221	3221	23	24	400,00	400,00	457,48	400,00	400,00	457,48
1/529000-457000	Druckwerke	2221	3221	23	24	400,00	400,00	82,50	400,00	400,00	82,50
1/529000-726000	Mitgliedsbeitrag Klimabündnis	2225	3225	24	24	2 600,00	2 600,00	2 574,56	2 600,00	2 600,00	2 574,56
1/529000-726100	Programmbeitrag e5-Gemeinde	2225	3225	24	24	7 500,00	7 500,00	0,00	7 500,00	7 500,00	0,00
1/529000-728000	Entgelte für sonstige Leistungen	2225	3225	24	24	1 900,00	1 900,00	1 860,00	1 900,00	1 900,00	1 860,00
1/529000-728100	Aktion "Zweirad - Freirad"	2225	3225	24	24	100,00	100,00	17,07	100,00	100,00	17,07
1/529000-728400	Umwelt- und Mobilitätstag	2225	3225	24	24	2 000,00	2 000,00	1 450,97	2 000,00	2 000,00	1 450,97
1/529000-728500	Bewusstseinsbildende Maßnahmen Fuß- und Radwege	2225	3225	24	24	3 000,00	3 000,00	1 862,13	3 000,00	3 000,00	1 862,13
1/529000-728600	Maßnahmen "Plastikfreie Stadt"	2225	3225	24	24	500,00	500,00	0,00	500,00	500,00	0,00
1/529000-728800	Bauhofleistungen	2225	3225	24	24	2 000,00	1 000,00	5 480,33	2 000,00	1 000,00	5 480,33
1/529000-729000	Sonstige Ausgaben	2225	3225	24	24	1 000,00	1 500,00	1 321,05	1 000,00	1 500,00	1 321,05
1/529000-729100	Hundefreilaufzone	2225	3225	24	24	3 500,00	500,00	485,62	3 500,00	500,00	485,62
SU 22 / 32	Summe Aufwendungen / Auszahlungen operative Gebarung					37 400,00	33 900,00	21 672,87	37 400,00	33 900,00	21 672,87
SA 0 / SA 1	(0) Nettoergebnis (21 - 22) / (1) Geldfluss operative Gebarung (31 - 32)					-31 100,00	-27 600,00	-14 226,37	-31 100,00	-27 600,00	-13 969,87
SU 23	Summe Haushaltsrücklagen					0,00	0,00	0,00	0,00	0,00	0,00
SA00	Nettoergebnis nach Zuw./Entn. Haushaltsrücklagen (Saldo 0 +/- SU23)					-31 100,00	-27 600,00	-14 226,37			
Investive Gebarung											
SU 33	Summe Einzahlungen investive Gebarung								0,00	0,00	0,00
SU 34	Summe Auszahlungen investive Gebarung								0,00	0,00	0,00
SA2	Saldo (2) Geldfluss aus der Investiven Gebarung (33 - 34)								0,00	0,00	0,00
SA3	Saldo (3) Nettofinanzierungssaldo (Saldo 1 + Saldo 2)								-31 100,00	-27 600,00	-13 969,87
Finanzierungstätigkeit											
SU 35	Summe Einzahlungen aus der Finanzierungstätigkeit								0,00	0,00	0,00
SU 36	Summe Auszahlungen aus der Finanzierungstätigkeit								0,00	0,00	0,00
SA4	Saldo (4) Geldfluss aus der Finanzierungstätigkeit (35 - 36)								0,00	0,00	0,00
SA5	Saldo (5) Geldfluss aus der voranschlagswirksamen Gebarung (Saldo 3 + Saldo 4)								-31 100,00	-27 600,00	-13 969,87
53	Rettungs- und Warndienste										
530	Rettungsdienste										
530000	Rettungsdienste										
Operative Gebarung											
SU 21 / 31	Summe Erträge / Einzahlungen operative Gebarung					0,00	0,00	0,00	0,00	0,00	0,00
1/530000-757100	Subvention Bergrettung	2234	3234	27	1	500,00	500,00	500,00	500,00	500,00	500,00
1/530000-757300	Subvention Wasserrettung	2234	3234	27	1	500,00	500,00	500,00	500,00	500,00	500,00

		MVAG		VC QU	AOB	Ergebnisvoranschlag			Finanzierungsvoranschlag		
		EH	FH			VA 2023	VA 2022	RA 2021	VA 2023	VA 2022	RA 2021
1/530000-757500	A.o. Subvention Wasserrettung	2234	3234	27	1	0,00	700,00	1 500,00	0,00	700,00	1 500,00
SU 22 / 32	Summe Aufwendungen / Auszahlungen operative Gebarung					1 000,00	1 700,00	2 500,00	1 000,00	1 700,00	2 500,00
SA 0 / SA 1	(0) Nettoergebnis (21 - 22) / (1) Geldfluss operative Gebarung (31 - 32)					-1 000,00	-1 700,00	-2 500,00	-1 000,00	-1 700,00	-2 500,00
SU 23	Summe Haushaltsrücklagen					0,00	0,00	0,00	0,00	0,00	0,00
SA00	Nettoergebnis nach Zuw./Entn. Haushaltsrücklagen (Saldo 0 +/- SU23)					-1 000,00	-1 700,00	-2 500,00			
Investive Gebarung											
SU 33	Summe Einzahlungen investive Gebarung								0,00	0,00	0,00
SU 34	Summe Auszahlungen investive Gebarung								0,00	0,00	0,00
SA2	Saldo (2) Geldfluss aus der Investiven Gebarung (33 - 34)								0,00	0,00	0,00
SA3	Saldo (3) Nettofinanzierungssaldo (Saldo 1 + Saldo 2)								-1 000,00	-1 700,00	-2 500,00
Finanzierungstätigkeit											
SU 35	Summe Einzahlungen aus der Finanzierungstätigkeit								0,00	0,00	0,00
SU 36	Summe Auszahlungen aus der Finanzierungstätigkeit								0,00	0,00	0,00
SA4	Saldo (4) Geldfluss aus der Finanzierungstätigkeit (35 - 36)								0,00	0,00	0,00
SA5	Saldo (5) Geldfluss aus der voranschlagswirksamen Gebarung (Saldo 3 + Saldo 4)								-1 000,00	-1 700,00	-2 500,00
55 Eigene Krankenanstalten											
552 Standardkrankenanstalten											
552200 Krankenhaus W/Y											
Operative Gebarung											
SU 21 / 31	Summe Erträge / Einzahlungen operative Gebarung					0,00	0,00	0,00	0,00	0,00	0,00
1/552200-650000	Zinsen Finanzschulden Inland	2241	3241	25	21	2 700,00	2 600,00	7 228,95	2 700,00	2 600,00	7 228,95
SU 22 / 32	Summe Aufwendungen / Auszahlungen operative Gebarung					2 700,00	2 600,00	7 228,95	2 700,00	2 600,00	7 228,95
SA 0 / SA 1	(0) Nettoergebnis (21 - 22) / (1) Geldfluss operative Gebarung (31 - 32)					-2 700,00	-2 600,00	-7 228,95	-2 700,00	-2 600,00	-7 228,95
SU 23	Summe Haushaltsrücklagen					0,00	0,00	0,00	0,00	0,00	0,00
SA00	Nettoergebnis nach Zuw./Entn. Haushaltsrücklagen (Saldo 0 +/- SU23)					-2 700,00	-2 600,00	-7 228,95			
Investive Gebarung											
SU 33	Summe Einzahlungen investive Gebarung								0,00	0,00	0,00
SU 34	Summe Auszahlungen investive Gebarung								0,00	0,00	0,00
SA2	Saldo (2) Geldfluss aus der Investiven Gebarung (33 - 34)								0,00	0,00	0,00
SA3	Saldo (3) Nettofinanzierungssaldo (Saldo 1 + Saldo 2)								-2 700,00	-2 600,00	-7 228,95
Finanzierungstätigkeit											
SU 35	Summe Einzahlungen aus der Finanzierungstätigkeit								0,00	0,00	0,00
1/552200-346000	Schuldrückzahlung Finanzunternehmungen		3614	65	21	0,00	0,00	0,00	203 000,00	203 000,00	203 005,14
SU 36	Summe Auszahlungen aus der Finanzierungstätigkeit								203 000,00	203 000,00	203 005,14
SA4	Saldo (4) Geldfluss aus der Finanzierungstätigkeit (35 - 36)								-203 000,00	-203 000,00	-203 005,14

		MVAG		VC QU	AOB	Ergebnisvoranschlag			Finanzierungsvoranschlag		
		EH	FH			VA 2023	VA 2022	RA 2021	VA 2023	VA 2022	RA 2021
SA5	Saldo (5) Geldfluss aus der voranschlagswirksamen Gebarung (Saldo 3 + Saldo 4)								-205 700,00	-205 600,00	-210 234,09
552300	KH-Schwesternheim										
	Operative Gebarung										
2/552300+828000	Ersätze	2116	3116	18	21	0,00	10 000,00	19 866,39	0,00	10 000,00	19 866,39
2/552300+861000	Annuitätenzuschuss Land NÖ	2121	3121	15	21	0,00	0,00	11 737,76	0,00	0,00	11 737,76
SU 21 / 31	Summe Erträge / Einzahlungen operative Gebarung					0,00	10 000,00	31 604,15	0,00	10 000,00	31 604,15
1/552300-650000	Zinsen Finanzschulden Inland	2241	3241	25	21	0,00	0,00	69,05	0,00	0,00	69,05
SU 22 / 32	Summe Aufwendungen / Auszahlungen operative Gebarung					0,00	0,00	69,05	0,00	0,00	69,05
SA 0 / SA 1	(0) Nettoergebnis (21 - 22) / (1) Geldfluss operative Gebarung (31 - 32)					0,00	10 000,00	31 535,10	0,00	10 000,00	31 535,10
SU 23	Summe Haushaltsrücklagen					0,00	0,00	0,00	0,00	0,00	0,00
SA00	Nettoergebnis nach Zuw./Entn. Haushaltsrücklagen (Saldo 0 +/- SU23)					0,00	10 000,00	31 535,10			
	Investive Gebarung										
SU 33	Summe Einzahlungen investive Gebarung								0,00	0,00	0,00
SU 34	Summe Auszahlungen investive Gebarung								0,00	0,00	0,00
SA2	Saldo (2) Geldfluss aus der Investiven Gebarung (33 - 34)								0,00	0,00	0,00
SA3	Saldo (3) Nettofinanzierungssaldo (Saldo 1 + Saldo 2)								0,00	10 000,00	31 535,10
	Finanzierungstätigkeit										
SU 35	Summe Einzahlungen aus der Finanzierungstätigkeit								0,00	0,00	0,00
1/552300-346000	Schuldrückzahlung Finanzunternehmungen		3614	65	21	0,00	0,00	0,00	0,00	0,00	31 490,22
SU 36	Summe Auszahlungen aus der Finanzierungstätigkeit								0,00	0,00	31 490,22
SA4	Saldo (4) Geldfluss aus der Finanzierungstätigkeit (35 - 36)								0,00	0,00	-31 490,22
SA5	Saldo (5) Geldfluss aus der voranschlagswirksamen Gebarung (Saldo 3 + Saldo 4)								0,00	10 000,00	44,88
56	Krankenanstalten anderer Rechtsträger										
562	Sprengelbeiträge										
562000	Sprengelbeiträge										
	Operative Gebarung										
SU 21 / 31	Summe Erträge / Einzahlungen operative Gebarung					0,00	0,00	0,00	0,00	0,00	0,00
1/562000-751000	NÖGUS-Standortbeitrag Landeskrankenhaus	2231	3231	26	21	236 000,00	247 000,00	256 855,48	236 000,00	247 000,00	256 855,48
1/562000-752000	NÖKAS-Umlage	2231	3231	26	21	3 807 000,00	3 630 000,00	3 537 008,48	3 807 000,00	3 630 000,00	3 537 008,48
SU 22 / 32	Summe Aufwendungen / Auszahlungen operative Gebarung					4 043 000,00	3 877 000,00	3 793 863,96	4 043 000,00	3 877 000,00	3 793 863,96
SA 0 / SA 1	(0) Nettoergebnis (21 - 22) / (1) Geldfluss operative Gebarung (31 - 32)					-4 043 000,00	-3 877 000,00	-3 793 863,96	-4 043 000,00	-3 877 000,00	-3 793 863,96
SU 23	Summe Haushaltsrücklagen					0,00	0,00	0,00	0,00	0,00	0,00
SA00	Nettoergebnis nach Zuw./Entn. Haushaltsrücklagen (Saldo 0 +/- SU23)					-4 043 000,00	-3 877 000,00	-3 793 863,96			

	MVAG	VC QU	AOB	Ergebnisvoranschlag			Finanzierungsvoranschlag			
				EH	FH	VA 2023	VA 2022	RA 2021	VA 2023	VA 2022
Investive Gebarung										
SU 33								0,00	0,00	0,00
SU 34								0,00	0,00	0,00
SA2								0,00	0,00	0,00
SA3								-4 043 000,00	-3 877 000,00	-3 793 863,96
Finanzierungstätigkeit										
SU 35								0,00	0,00	0,00
SU 36								0,00	0,00	0,00
SA4								0,00	0,00	0,00
SA5								-4 043 000,00	-3 877 000,00	-3 793 863,96

		MVAG		VC QU	AOB	Ergebnisvoranschlag			Finanzierungsvoranschlag		
		EH	FH			VA 2023	VA 2022	RA 2021	VA 2023	VA 2022	RA 2021
6 Straßen- und Wasserbau, Verkehr											
61	Straßenbau										
612	Gemeindestraßen										
612000	Gemeindestraßen										
Operative Gebarung											
2/612000+808000	Erlöse Handelswaren	2116	3116	16	22	300,00	400,00	450,00	300,00	400,00	450,00
2/612000+813000	Erträge aus der Auflösung von Investitionszuschüssen (Kapitaltransfers)	2127				12 800,00	100,00	10 527,35	0,00	0,00	0,00
2/612000+829000	Sonstige Einnahmen	2116	3116	18	22	400,00	300,00	698,80	400,00	300,00	698,80
2/612000+861000	Zinsenzuschuss Land NÖ	2121	3121	15	21	3 200,00	3 400,00	3 621,67	3 200,00	3 400,00	3 621,67
2/612000+868000	Strafgelder	2124	3124	16	21	100 000,00	100 000,00	80 815,95	100 000,00	100 000,00	80 815,95
2/612000+868100	Radarstrafen	2124	3124	16	11	500 000,00	450 000,00	397 582,50	500 000,00	450 000,00	397 582,50
6/612000+871000	Gemeinde-Bedarfszuweisungsmittel (BZ III)	2121	3121	1 33	23	250 000,00	250 000,00	200 000,00	250 000,00	250 000,00	200 000,00
SU 21 / 31	Summe Erträge / Einzahlungen operative Gebarung					866 700,00	804 200,00	693 696,27	853 900,00	804 100,00	683 168,92
1/612000-413000	Handelswaren	2221	3221	23	22	300,00	300,00	516,87	300,00	300,00	516,87
1/612000-600000	Strom	2222	3222	24	23	4 000,00	2 000,00	1 409,22	4 000,00	2 000,00	1 409,22
1/612000-611000	Instandhaltung Strassenbauten	2224	3224	24	23	190 000,00	175 000,00	152 989,85	190 000,00	175 000,00	153 063,22
1/612000-611010	Instandhaltung von Brücken und Stegen	2224	3224	24	23	30 000,00	20 000,00	20 433,92	30 000,00	20 000,00	20 433,92
1/612000-617000	Instandhaltung Fahrzeuge	2224	3224	24	22	1 500,00	2 200,00	64,59	1 500,00	2 200,00	64,59
1/612000-619100	Instandhaltung Geschwindigkeitsmessgeräte	2224	3224	24	4	2 000,00	2 000,00	19,28	2 000,00	2 000,00	19,28
1/612000-650000	Zinsen Finanzschulden Inland	2241	3241	25	21	73 300,00	35 200,00	37 037,95	73 300,00	35 200,00	37 037,95
1/612000-670000	Versicherungen	2222	3222	24	22	1 700,00	1 700,00	1 665,63	1 700,00	1 700,00	1 665,63
1/612000-680000	Planmäßige Abschreibung	2226				564 000,00	609 900,00	609 346,39	0,00	0,00	0,00
1/612000-700000	Pachte	2223	3223	24	22	4 500,00	4 100,00	4 531,15	4 500,00	4 100,00	4 531,15
1/612000-728100	Wartungsvertrag Geschwindigkeitsmessgeräte	2225	3225	24	4	8 500,00	6 000,00	4 723,20	8 500,00	6 000,00	4 723,20
1/612000-728200	Externe Dienstleistungen (Verkehrszeichenplan)	2225	3225	24	23	1 000,00	1 000,00	66,05	1 000,00	1 000,00	66,05
1/612000-728800	Bauhofleistungen	2225	3225	24	23	160 000,00	145 000,00	112 642,50	160 000,00	145 000,00	112 642,50
SU 22 / 32	Summe Aufwendungen / Auszahlungen operative Gebarung					1 040 800,00	1 004 400,00	945 446,60	476 800,00	394 500,00	336 173,58
SA 0 / SA 1	(0) Nettoergebnis (21 - 22) / (1) Geldfluss operative Gebarung (31 - 32)					-174 100,00	-200 200,00	-251 750,33	377 100,00	409 600,00	346 995,34
SU 23	Summe Haushaltsrücklagen					0,00	0,00	0,00	0,00	0,00	0,00
SA00	Nettoergebnis nach Zuw./Entn. Haushaltsrücklagen (Saldo 0 +/- SU23)					-174 100,00	-200 200,00	-251 750,33			
Investive Gebarung											
6/612000+301000	Beitrag Land NÖ		3331	1 33	23	0,00	0,00	0,00	85 000,00	210 000,00	184 732,00

		MVAG		VC QU	AOB	Ergebnisvoranschlag			Finanzierungsvoranschlag		
		EH	FH			VA 2023	VA 2022	RA 2021	VA 2023	VA 2022	RA 2021
6/612000+307000	Infrastrukturbeitrag (Diemingergründe)	3334	1	34		0,00	0,00	0,00	0,00	0,00	8 300,00
SU 33	Summe Einzahlungen investive Gebarung								85 000,00	210 000,00	193 032,00
5/612000-002000	Straßenbauten	3412	1	40	23	0,00	0,00	0,00	820 000,00	574 000,00	183 472,85
5/612000-002100	Aufschließungsstraßen	3412	1	40	23	0,00	0,00	0,00	32 000,00	18 000,00	18 503,52
5/612000-002300	Gehsteige-Errichtung	3412	1	40	23	0,00	0,00	0,00	265 000,00	78 000,00	0,00
5/612000-002500	Maßnahmen f. d. öffentl. Verkehr	3412	1	40	23	0,00	0,00	0,00	41 000,00	160 000,00	10 581,07
5/612000-005100	Geländeraufstellungen und Sanierungen	3412	1	40	23	0,00	0,00	0,00	32 500,00	40 000,00	0,00
5/612000-005200	Brücken	3412	1	40	23	0,00	0,00	0,00	0,00	35 000,00	15 142,00
1/612000-020000	Ankauf Geschwindigkeitsmessgeräte	3414	2	41	4	0,00	0,00	0,00	0,00	60 000,00	0,00
5/612000-061200	AiB Betriebsgebiet Kreilhof	3413	1	40	23	0,00	0,00	0,00	0,00	0,00	229 752,62
SU 34	Summe Auszahlungen investive Gebarung								1 190 500,00	965 000,00	457 452,06
SA2	Saldo (2) Geldfluss aus der Investiven Gebarung (33 – 34)								-1 105 500,00	-755 000,00	-264 420,06
SA3	Saldo (3) Nettofinanzierungssaldo (Saldo 1 + Saldo 2)								-728 400,00	-345 400,00	82 575,28
Finanzierungstätigkeit											
6/612000+346000	Schuldaufnahme Finanzunternehmungen	3514	1	55	21	0,00	0,00	0,00	855 500,00	270 000,00	240 000,00
SU 35	Summe Einzahlungen aus der Finanzierungstätigkeit								855 500,00	270 000,00	240 000,00
1/612000-346000	Schuldrückzahlung Finanzunternehmungen	3614		65	21	0,00	0,00	0,00	465 000,00	500 600,00	540 756,32
SU 36	Summe Auszahlungen aus der Finanzierungstätigkeit								465 000,00	500 600,00	540 756,32
SA4	Saldo (4) Geldfluss aus der Finanzierungstätigkeit (35 – 36)								390 500,00	-230 600,00	-300 756,32
SA5	Saldo (5) Geldfluss aus der voranschlagswirksamen Gebarung (Saldo 3 + Saldo 4)								-337 900,00	-576 000,00	-218 181,04
612100	Gestaltung Innere Stadt										
Operative Gebarung											
SU 21 / 31	Summe Erträge / Einzahlungen operative Gebarung					0,00	0,00	0,00	0,00	0,00	0,00
1/612100-680000	Planmäßige Abschreibung	2226				160 100,00	160 100,00	160 086,79	0,00	0,00	0,00
SU 22 / 32	Summe Aufwendungen / Auszahlungen operative Gebarung					160 100,00	160 100,00	160 086,79	0,00	0,00	0,00
SA 0 / SA 1	(0) Nettoergebnis (21 - 22) / (1) Geldfluss operative Gebarung (31 – 32)					-160 100,00	-160 100,00	-160 086,79	0,00	0,00	0,00
SU 23	Summe Haushaltsrücklagen					0,00	0,00	0,00	0,00	0,00	0,00
SA00	Nettoergebnis nach Zuw./Entn. Haushaltsrücklagen (Saldo 0 +/- SU23)					-160 100,00	-160 100,00	-160 086,79			
Investive Gebarung											
SU 33	Summe Einzahlungen investive Gebarung								0,00	0,00	0,00
SU 34	Summe Auszahlungen investive Gebarung								0,00	0,00	0,00
SA2	Saldo (2) Geldfluss aus der Investiven Gebarung (33 – 34)								0,00	0,00	0,00
SA3	Saldo (3) Nettofinanzierungssaldo (Saldo 1 + Saldo 2)								0,00	0,00	0,00
Finanzierungstätigkeit											
SU 35	Summe Einzahlungen aus der Finanzierungstätigkeit								0,00	0,00	0,00
SU 36	Summe Auszahlungen aus der Finanzierungstätigkeit								0,00	0,00	0,00

		MVAG VC QU AOB			Ergebnisvoranschlag			Finanzierungsvoranschlag		
		EH	FH		VA 2023	VA 2022	RA 2021	VA 2023	VA 2022	RA 2021
SA4	Saldo (4) Geldfluss aus der Finanzierungstätigkeit (35 – 36)							0,00	0,00	0,00
SA5	Saldo (5) Geldfluss aus der voranschlagswirksamen Gebarung (Saldo 3 + Saldo 4)							0,00	0,00	0,00
612200	Maßnahmen Umsetzung Verkehrskonzept (vormals Radwege)									
Operative Gebarung										
2/612200+813000	Erträge aus der Auflösung von Investitionszuschüssen (Kapitaltransfers)		2127		15 000,00	13 400,00	12 055,90	0,00	0,00	0,00
SU 21 / 31	Summe Erträge / Einzahlungen operative Gebarung				15 000,00	13 400,00	12 055,90	0,00	0,00	0,00
1/612200-650000	Zinsen Finanzschulden Inland		2241 3241	25 21	12 700,00	2 100,00	1 545,32	12 700,00	2 100,00	1 545,32
1/612200-680000	Planmäßige Abschreibung		2226		54 600,00	70 300,00	44 053,29	0,00	0,00	0,00
SU 22 / 32	Summe Aufwendungen / Auszahlungen operative Gebarung				67 300,00	72 400,00	45 598,61	12 700,00	2 100,00	1 545,32
SA 0 / SA 1	(0) Nettoergebnis (21 - 22) / (1) Geldfluss operative Gebarung (31 – 32)				-52 300,00	-59 000,00	-33 542,71	-12 700,00	-2 100,00	-1 545,32
SU 23	Summe Haushaltsrücklagen				0,00	0,00	0,00	0,00	0,00	0,00
SA00	Nettoergebnis nach Zuw./Entn. Haushaltsrücklagen (Saldo 0 +/- SU23)				-52 300,00	-59 000,00	-33 542,71			
Investive Gebarung										
6/612200+301000	Beitrag Land NÖ		3331 1 33	23	0,00	0,00	0,00	135 000,00	855 000,00	157 687,16
6/612200+302000	Marktgemeinde Ybbsitz - Anteil Radweg Gstadt		3331 1 33	23	0,00	0,00	0,00	45 000,00	433 500,00	30 000,00
SU 33	Summe Einzahlungen investive Gebarung							180 000,00	1 288 500,00	187 687,16
5/612200-002000	Strassenbauten		3412 1 40	23	0,00	0,00	0,00	568 000,00	1 753 000,00	176 545,45
SU 34	Summe Auszahlungen investive Gebarung							568 000,00	1 753 000,00	176 545,45
SA2	Saldo (2) Geldfluss aus der Investiven Gebarung (33 – 34)							-388 000,00	-464 500,00	11 141,71
SA3	Saldo (3) Nettofinanzierungssaldo (Saldo 1 + Saldo 2)							-400 700,00	-466 600,00	9 596,39
Finanzierungstätigkeit										
6/612200+346000	Schuldaufnahme Finanzunternehmungen		3514 1 55	21	0,00	0,00	0,00	388 000,00	467 500,00	0,00
SU 35	Summe Einzahlungen aus der Finanzierungstätigkeit							388 000,00	467 500,00	0,00
1/612200-346000	Schuldrückzahlung Finanzunternehmungen		3614 65	21	0,00	0,00	0,00	51 800,00	20 600,00	20 542,18
SU 36	Summe Auszahlungen aus der Finanzierungstätigkeit							51 800,00	20 600,00	20 542,18
SA4	Saldo (4) Geldfluss aus der Finanzierungstätigkeit (35 – 36)							336 200,00	446 900,00	-20 542,18
SA5	Saldo (5) Geldfluss aus der voranschlagswirksamen Gebarung (Saldo 3 + Saldo 4)							-64 500,00	-19 700,00	-10 945,79
612300	Parkplätze									
Operative Gebarung										
SU 21 / 31	Summe Erträge / Einzahlungen operative Gebarung				0,00	0,00	0,00	0,00	0,00	0,00
1/612300-680000	Planmäßige Abschreibung		2226		40 200,00	40 200,00	40 196,17	0,00	0,00	0,00
SU 22 / 32	Summe Aufwendungen / Auszahlungen operative Gebarung				40 200,00	40 200,00	40 196,17	0,00	0,00	0,00
SA 0 / SA 1	(0) Nettoergebnis (21 - 22) / (1) Geldfluss operative Gebarung (31 – 32)				-40 200,00	-40 200,00	-40 196,17	0,00	0,00	0,00
SU 23	Summe Haushaltsrücklagen				0,00	0,00	0,00	0,00	0,00	0,00

		MVAG		VC QU	AOB	Ergebnisvoranschlag			Finanzierungsvoranschlag		
		EH	FH			VA 2023	VA 2022	RA 2021	VA 2023	VA 2022	RA 2021
SA00	Nettoergebnis nach Zuw./Entn. Haushaltsrücklagen (Saldo 0 +/- SU23)					-40 200,00	-40 200,00	-40 196,17			
Investive Gebarung											
SU 33	Summe Einzahlungen investive Gebarung								0,00	0,00	0,00
SU 34	Summe Auszahlungen investive Gebarung								0,00	0,00	0,00
SA2	Saldo (2) Geldfluss aus der Investiven Gebarung (33 – 34)								0,00	0,00	0,00
SA3	Saldo (3) Nettofinanzierungssaldo (Saldo 1 + Saldo 2)								0,00	0,00	0,00
Finanzierungstätigkeit											
SU 35	Summe Einzahlungen aus der Finanzierungstätigkeit								0,00	0,00	0,00
SU 36	Summe Auszahlungen aus der Finanzierungstätigkeit								0,00	0,00	0,00
SA4	Saldo (4) Geldfluss aus der Finanzierungstätigkeit (35 – 36)								0,00	0,00	0,00
SA5	Saldo (5) Geldfluss aus der voranschlagswirksamen Gebarung (Saldo 3 + Saldo 4)								0,00	0,00	0,00
612400	Parkdeck Pfarrgarten										
Operative Gebarung											
2/612400+811000	Benützungsentgelt	2115	3115	14	22	60 000,00	50 000,00	42 797,20	60 000,00	50 000,00	42 465,80
SU 21 / 31	Summe Erträge / Einzahlungen operative Gebarung					60 000,00	50 000,00	42 797,20	60 000,00	50 000,00	42 465,80
1/612400-400000	Geringwertige Wirtschaftsgüter	2221	3221	23	22	500,00	600,00	0,00	500,00	600,00	0,00
1/612400-457000	Druckwerke	2221	3221	23	22	1 400,00	1 600,00	1 018,00	1 400,00	1 600,00	1 018,00
1/612400-565000	Mehrleistungsvergütungen	2211	3211	20	3	1 500,00	1 500,00	1 021,77	1 500,00	1 500,00	1 021,77
1/612400-569000	Sonstige Nebengebühren	2211	3211	20	3	2 500,00	2 500,00	2 368,12	2 500,00	2 500,00	2 368,12
1/612400-580000	DGB zum Ausgleichsfonds für Familienbeihilfen	2212	3212	20	3	200,00	200,00	129,55	200,00	200,00	129,55
1/612400-582000	Dienstgeberbeiträge zur sozialen Sicherheit	2212	3212	20	3	900,00	900,00	679,77	900,00	900,00	679,77
1/612400-582100	Betriebliche Mitarbeitervorsorge	2212	3212	20	3	100,00	100,00	42,71	100,00	100,00	42,71
1/612400-588000	Kommunalsteuer	2212	3212	20	3	200,00	200,00	101,76	200,00	200,00	101,76
1/612400-600000	Strom	2222	3222	24	22	7 800,00	4 900,00	2 911,12	7 800,00	4 900,00	2 911,12
1/612400-614000	Instandhaltung Gebäude	2224	3224	24	22	14 000,00	6 000,00	3 365,42	14 000,00	6 000,00	3 365,42
1/612400-619000	Instandhaltung Sonderanlagen	2224	3224	24	22	4 000,00	5 000,00	9 960,88	4 000,00	5 000,00	9 960,88
1/612400-631000	Telekommunikationsdienste	2222	3222	24	5	2 200,00	2 400,00	1 000,80	2 200,00	2 400,00	1 000,80
1/612400-670000	Versicherungen	2222	3222	24	22	1 200,00	1 200,00	1 139,14	1 200,00	1 200,00	1 139,14
1/612400-680000	Planmäßige Abschreibung	2226				40 100,00	42 900,00	42 854,97	0,00	0,00	0,00
1/612400-700000	Bauzins	2223	3223	24	22	7 600,00	7 500,00	7 454,52	7 600,00	7 500,00	7 454,52
1/612400-710000	Öffentliche Abgaben gem. FAG	2225	3225	24	22	800,00	800,00	795,76	800,00	800,00	795,76
1/612400-711000	Gebühren für die Benützung von Gemeindeeinrichtungen gem. FAG	2225	3225	24	22	300,00	300,00	245,90	300,00	300,00	245,90
1/612400-724000	Reisegebühren	2225	3225	24	3	100,00	100,00	0,00	100,00	100,00	0,00
1/612400-728800	Bauhofleistungen	2225	3225	24	22	3 000,00	2 500,00	1 707,75	3 000,00	2 500,00	1 707,75

		MVAG		VC QU	AOB	Ergebnisvoranschlag			Finanzierungsvoranschlag		
		EH	FH			VA 2023	VA 2022	RA 2021	VA 2023	VA 2022	RA 2021
1/612400-729000	Sonstige Ausgaben	2225	3225	24	22	100,00	200,00	103,75	100,00	200,00	103,75
SU 22 / 32	Summe Aufwendungen / Auszahlungen operative Gebarung					88 500,00	81 400,00	76 901,69	48 400,00	38 500,00	34 046,72
SA 0 / SA 1	(0) Nettoergebnis (21 - 22) / (1) Geldfluss operative Gebarung (31 - 32)					-28 500,00	-31 400,00	-34 104,49	11 600,00	11 500,00	8 419,08
SU 23	Summe Haushaltsrücklagen					0,00	0,00	0,00	0,00	0,00	0,00
SA00	Nettoergebnis nach Zuw./Entn. Haushaltsrücklagen (Saldo 0 +/- SU23)					-28 500,00	-31 400,00	-34 104,49			
Investive Gebarung											
SU 33	Summe Einzahlungen investive Gebarung								0,00	0,00	0,00
SU 34	Summe Auszahlungen investive Gebarung								0,00	0,00	0,00
SA2	Saldo (2) Geldfluss aus der Investiven Gebarung (33 - 34)								0,00	0,00	0,00
SA3	Saldo (3) Nettofinanzierungssaldo (Saldo 1 + Saldo 2)								11 600,00	11 500,00	8 419,08
Finanzierungstätigkeit											
SU 35	Summe Einzahlungen aus der Finanzierungstätigkeit								0,00	0,00	0,00
SU 36	Summe Auszahlungen aus der Finanzierungstätigkeit								0,00	0,00	0,00
SA4	Saldo (4) Geldfluss aus der Finanzierungstätigkeit (35 - 36)								0,00	0,00	0,00
SA5	Saldo (5) Geldfluss aus der voranschlagswirksamen Gebarung (Saldo 3 + Saldo 4)								11 600,00	11 500,00	8 419,08
612500	Park & Ride Anlage										
Operative Gebarung											
2/612500+811000	Stellplatzmieten	2115	3115	14	22	2 200,00	2 000,00	2 886,10	2 200,00	2 000,00	3 052,77
2/612500+813000	Erträge aus der Auflösung von Investitionszuschüssen (Kapitaltransfers)	2127				13 100,00	13 100,00	13 123,26	0,00	0,00	0,00
2/612500+829000	Sonstige Einnahmen	2116	3116	18	22	2 000,00	2 000,00	0,00	2 000,00	2 000,00	0,00
SU 21 / 31	Summe Erträge / Einzahlungen operative Gebarung					17 300,00	17 100,00	16 009,36	4 200,00	4 000,00	3 052,77
1/612500-600000	Strom	2222	3222	24	22	2 600,00	1 600,00	1 389,16	2 600,00	1 600,00	1 389,16
1/612500-614000	Instandhaltung Gebäude	2224	3224	24	22	2 800,00	15 000,00	583,99	2 800,00	15 000,00	583,99
1/612500-619000	Instandhaltung Sonderanlagen	2224	3224	24	22	100,00	100,00	23,10	100,00	100,00	23,10
1/612500-670000	Versicherungen	2222	3222	24	22	500,00	500,00	438,38	500,00	500,00	438,38
1/612500-680000	Planmäßige Abschreibung	2226				47 600,00	47 600,00	47 564,76	0,00	0,00	0,00
1/612500-710000	Öffentliche Abgaben gem. FAG	2225	3225	24	22	1 900,00	1 900,00	1 941,80	1 900,00	1 900,00	1 941,80
1/612500-711000	Gebühren für die Benützung von Gemeindeeinrichtungen gem. FAG	2225	3225	24	22	0,00	100,00	0,00	0,00	100,00	0,00
1/612500-728800	Bauhofleistungen	2225	3225	24	22	3 000,00	3 500,00	172,50	3 000,00	3 500,00	172,50
1/612500-729000	Sonstige Ausgaben	2225	3225	24	22	200,00	200,00	107,16	200,00	200,00	107,16
SU 22 / 32	Summe Aufwendungen / Auszahlungen operative Gebarung					58 700,00	70 500,00	52 220,85	11 100,00	22 900,00	4 656,09
SA 0 / SA 1	(0) Nettoergebnis (21 - 22) / (1) Geldfluss operative Gebarung (31 - 32)					-41 400,00	-53 400,00	-36 211,49	-6 900,00	-18 900,00	-1 603,32
SU 23	Summe Haushaltsrücklagen					0,00	0,00	0,00	0,00	0,00	0,00
SA00	Nettoergebnis nach Zuw./Entn. Haushaltsrücklagen (Saldo 0 +/- SU23)					-41 400,00	-53 400,00	-36 211,49			

		MVAG		VC QU	AOB	Ergebnisvoranschlag			Finanzierungsvoranschlag		
		EH	FH			VA 2023	VA 2022	RA 2021	VA 2023	VA 2022	RA 2021
Investive Gebarung											
SU 33	Summe Einzahlungen investive Gebarung								0,00	0,00	0,00
SU 34	Summe Auszahlungen investive Gebarung								0,00	0,00	0,00
SA2	Saldo (2) Geldfluss aus der Investiven Gebarung (33 – 34)								0,00	0,00	0,00
SA3	Saldo (3) Nettofinanzierungssaldo (Saldo 1 + Saldo 2)								-6 900,00	-18 900,00	-1 603,32
Finanzierungstätigkeit											
SU 35	Summe Einzahlungen aus der Finanzierungstätigkeit								0,00	0,00	0,00
SU 36	Summe Auszahlungen aus der Finanzierungstätigkeit								0,00	0,00	0,00
SA4	Saldo (4) Geldfluss aus der Finanzierungstätigkeit (35 – 36)								0,00	0,00	0,00
SA5	Saldo (5) Geldfluss aus der voranschlagswirksamen Gebarung (Saldo 3 + Saldo 4)								-6 900,00	-18 900,00	-1 603,32
612600	Parkdeck Schlosscenter										
Operative Gebarung											
2/612600+811100	Bauzins	2115	3115	14	22	900,00	900,00	869,16	900,00	900,00	869,16
2/612600+827000	Personalkostensätze	2116	3116	18	3	8 500,00	8 500,00	14 354,61	8 500,00	8 500,00	12 446,84
SU 21 / 31	Summe Erträge / Einzahlungen operative Gebarung					9 400,00	9 400,00	15 223,77	9 400,00	9 400,00	13 316,00
1/612600-565000	Mehrleistungsvergütungen	2211	3211	20	3	1 700,00	1 700,00	1 480,89	1 700,00	1 700,00	1 480,89
1/612600-569000	Sonstige Nebengebühren	2211	3211	20	3	4 800,00	4 800,00	4 707,19	4 800,00	4 800,00	4 707,19
1/612600-580000	DGB zum Ausgleichsfonds für Familienbeihilfen	2212	3212	20	3	300,00	300,00	236,13	300,00	300,00	236,13
1/612600-582000	Dienstgeberbeiträge zur sozialen Sicherheit	2212	3212	20	3	1 300,00	1 300,00	1 240,32	1 300,00	1 300,00	1 240,32
1/612600-582100	Betriebliche Mitarbeitervorsorge	2212	3212	20	3	100,00	100,00	77,55	100,00	100,00	77,55
1/612600-588000	Kommunalsteuer	2212	3212	20	3	200,00	200,00	185,71	200,00	200,00	185,71
1/612600-724000	Reisegebühren	2225	3225	24	3	100,00	100,00	0,00	100,00	100,00	0,00
1/612600-755000	Ausfallshaftung Parkdeck GmbH	2233	3233	27	22	50 000,00	50 000,00	50 000,00	50 000,00	50 000,00	50 000,00
SU 22 / 32	Summe Aufwendungen / Auszahlungen operative Gebarung					58 500,00	58 500,00	57 927,79	58 500,00	58 500,00	57 927,79
SA 0 / SA 1	(0) Nettoergebnis (21 - 22) / (1) Geldfluss operative Gebarung (31 – 32)					-49 100,00	-49 100,00	-42 704,02	-49 100,00	-49 100,00	-44 611,79
SU 23	Summe Haushaltsrücklagen					0,00	0,00	0,00	0,00	0,00	0,00
SA00	Nettoergebnis nach Zuw./Entn. Haushaltsrücklagen (Saldo 0 +/- SU23)					-49 100,00	-49 100,00	-42 704,02			
Investive Gebarung											
SU 33	Summe Einzahlungen investive Gebarung								0,00	0,00	0,00
SU 34	Summe Auszahlungen investive Gebarung								0,00	0,00	0,00
SA2	Saldo (2) Geldfluss aus der Investiven Gebarung (33 – 34)								0,00	0,00	0,00
SA3	Saldo (3) Nettofinanzierungssaldo (Saldo 1 + Saldo 2)								-49 100,00	-49 100,00	-44 611,79
Finanzierungstätigkeit											
SU 35	Summe Einzahlungen aus der Finanzierungstätigkeit								0,00	0,00	0,00
SU 36	Summe Auszahlungen aus der Finanzierungstätigkeit								0,00	0,00	0,00

		MVAG		VC QU	AOB	Ergebnisvoranschlag			Finanzierungsvoranschlag		
		EH	FH			VA 2023	VA 2022	RA 2021	VA 2023	VA 2022	RA 2021
SA4	Saldo (4) Geldfluss aus der Finanzierungstätigkeit (35 – 36)								0,00	0,00	0,00
SA5	Saldo (5) Geldfluss aus der voranschlagswirksamen Gebarung (Saldo 3 + Saldo 4)								-49 100,00	-49 100,00	-44 611,79
612700	Kinoparkplatz										
Operative Gebarung											
2/612700+811000	Benützungsentgelt	2115	3115	14	22	65 000,00	56 000,00	44 755,34	65 000,00	56 000,00	45 422,01
2/612700+813000	Erträge aus der Auflösung von Investitionszuschüssen (Kapitaltransfers)	2127				5 200,00	5 200,00	5 194,81	0,00	0,00	0,00
2/612700+829000	Sonstige Einnahmen	2116	3116	18	22	200,00	200,00	150,00	200,00	200,00	150,00
SU 21 / 31	Summe Erträge / Einzahlungen operative Gebarung					70 400,00	61 400,00	50 100,15	65 200,00	56 200,00	45 572,01
1/612700-457000	Druckwerke	2221	3221	23	22	1 200,00	1 400,00	1 018,00	1 200,00	1 400,00	1 018,00
1/612700-565000	Mehrleistungsvergütungen	2211	3211	20	3	1 300,00	1 300,00	668,81	1 300,00	1 300,00	668,81
1/612700-569000	Sonstige Nebengebühren	2211	3211	20	3	2 500,00	2 500,00	2 361,85	2 500,00	2 500,00	2 361,85
1/612700-580000	DGB zum Ausgleichsfonds für Familienbeihilfen	2212	3212	20	3	200,00	200,00	115,60	200,00	200,00	115,60
1/612700-582000	Dienstgeberbeiträge zur sozialen Sicherheit	2212	3212	20	3	800,00	800,00	607,78	800,00	800,00	607,78
1/612700-582100	Betriebliche Mitarbeitervorsorge	2212	3212	20	3	100,00	100,00	38,13	100,00	100,00	38,13
1/612700-588000	Kommunalsteuer	2212	3212	20	3	100,00	100,00	90,94	100,00	100,00	90,94
1/612700-600000	Strom	2222	3222	24	22	2 300,00	2 700,00	804,45	2 300,00	2 700,00	804,45
1/612700-619000	Instandhaltung Sonderanlagen	2224	3224	24	22	1 500,00	1 500,00	5 789,51	1 500,00	1 500,00	5 789,51
1/612700-631000	Telekommunikationsdienste	2222	3222	24	5	0,00	0,00	52,80	0,00	0,00	52,80
1/612700-670000	Versicherungen	2222	3222	24	22	600,00	600,00	557,33	600,00	600,00	557,33
1/612700-680000	Planmäßige Abschreibung	2226				400,00	400,00	399,30	0,00	0,00	0,00
1/612700-724000	Reisegebühren	2225	3225	24	3	100,00	100,00	0,00	100,00	100,00	0,00
1/612700-728800	Bauhofleistungen	2225	3225	24	22	1 000,00	800,00	138,00	1 000,00	800,00	138,00
SU 22 / 32	Summe Aufwendungen / Auszahlungen operative Gebarung					12 100,00	12 500,00	12 642,50	11 700,00	12 100,00	12 243,20
SA 0 / SA 1	(0) Nettoergebnis (21 - 22) / (1) Geldfluss operative Gebarung (31 – 32)					58 300,00	48 900,00	37 457,65	53 500,00	44 100,00	33 328,81
SU 23	Summe Haushaltsrücklagen					0,00	0,00	0,00	0,00	0,00	0,00
SA00	Nettoergebnis nach Zuw./Entn. Haushaltsrücklagen (Saldo 0 +/- SU23)					58 300,00	48 900,00	37 457,65			
Investive Gebarung											
SU 33	Summe Einzahlungen investive Gebarung								0,00	0,00	0,00
SU 34	Summe Auszahlungen investive Gebarung								0,00	0,00	0,00
SA2	Saldo (2) Geldfluss aus der Investiven Gebarung (33 – 34)								0,00	0,00	0,00
SA3	Saldo (3) Nettofinanzierungssaldo (Saldo 1 + Saldo 2)								53 500,00	44 100,00	33 328,81
Finanzierungstätigkeit											
SU 35	Summe Einzahlungen aus der Finanzierungstätigkeit								0,00	0,00	0,00
SU 36	Summe Auszahlungen aus der Finanzierungstätigkeit								0,00	0,00	0,00
SA4	Saldo (4) Geldfluss aus der Finanzierungstätigkeit (35 – 36)								0,00	0,00	0,00

		MVAG		VC QU	AOB	Ergebnisvoranschlag			Finanzierungsvoranschlag		
		EH	FH			VA 2023	VA 2022	RA 2021	VA 2023	VA 2022	RA 2021
SA5	Saldo (5) Geldfluss aus der voranschlagswirksamen Gebarung (Saldo 3 + Saldo 4)								53 500,00	44 100,00	33 328,81
612800	Parkplatz - Lokalbahnhof										
	Operative Gebarung										
2/612800+811000	Benützungsentgelt	2115	3115	14	22	20 000,00	0,00	0,00	20 000,00	0,00	0,00
SU 21 / 31	Summe Erträge / Einzahlungen operative Gebarung					20 000,00	0,00	0,00	20 000,00	0,00	0,00
1/612800-457000	Druckwerke	2221	3221	23	22	1 000,00	0,00	0,00	1 000,00	0,00	0,00
1/612800-600000	Strom	2222	3222	24	22	1 500,00	0,00	0,00	1 500,00	0,00	0,00
1/612800-619000	Instandhaltung von Sonderanlagen	2224	3224	24	22	1 000,00	0,00	0,00	1 000,00	0,00	0,00
1/612800-631000	Telekommunikationsdienste	2222	3222	24	22	2 000,00	0,00	0,00	2 000,00	0,00	0,00
1/612800-670000	Versicherungen	2222	3222	24	22	1 000,00	0,00	0,00	1 000,00	0,00	0,00
1/612800-700000	Miet- und Pachtaufwand	2223	3223	24	22	2 000,00	0,00	0,00	2 000,00	0,00	0,00
1/612800-728000	Entgelte für sonstige Leistungen	2225	3225	24	22	4 000,00	0,00	0,00	4 000,00	0,00	0,00
SU 22 / 32	Summe Aufwendungen / Auszahlungen operative Gebarung					12 500,00	0,00	0,00	12 500,00	0,00	0,00
SA 0 / SA 1	(0) Nettoergebnis (21 - 22) / (1) Geldfluss operative Gebarung (31 - 32)					7 500,00	0,00	0,00	7 500,00	0,00	0,00
SU 23	Summe Haushaltsrücklagen					0,00	0,00	0,00	0,00	0,00	0,00
SA00	Nettoergebnis nach Zuw./Entn. Haushaltsrücklagen (Saldo 0 +/- SU23)					7 500,00	0,00	0,00			
	Investive Gebarung										
SU 33	Summe Einzahlungen investive Gebarung								0,00	0,00	0,00
1/612800-050000	Sonderanlagen		3412	2	40	22	0,00	0,00	45 000,00	0,00	0,00
SU 34	Summe Auszahlungen investive Gebarung								45 000,00	0,00	0,00
SA2	Saldo (2) Geldfluss aus der Investiven Gebarung (33 - 34)								-45 000,00	0,00	0,00
SA3	Saldo (3) Nettofinanzierungssaldo (Saldo 1 + Saldo 2)								-37 500,00	0,00	0,00
	Finanzierungstätigkeit										
SU 35	Summe Einzahlungen aus der Finanzierungstätigkeit								0,00	0,00	0,00
SU 36	Summe Auszahlungen aus der Finanzierungstätigkeit								0,00	0,00	0,00
SA4	Saldo (4) Geldfluss aus der Finanzierungstätigkeit (35 - 36)								0,00	0,00	0,00
SA5	Saldo (5) Geldfluss aus der voranschlagswirksamen Gebarung (Saldo 3 + Saldo 4)								-37 500,00	0,00	0,00
616	Sonstige Straßen und Wege										
616000	Sonst. Strassen und Wege										
	Operative Gebarung										
SU 21 / 31	Summe Erträge / Einzahlungen operative Gebarung					0,00	0,00	0,00	0,00	0,00	0,00
1/616000-619000	Instandhaltung Sonderanlagen	2224	3224	24	22	1 200,00	1 500,00	3 684,07	1 200,00	1 500,00	3 684,07
1/616000-700000	Pachte	2223	3223	24	22	9 700,00	9 600,00	7 402,48	9 700,00	9 600,00	7 402,48
1/616000-728800	Bauhofleistungen	2225	3225	24	22	1 500,00	1 200,00	4 536,75	1 500,00	1 200,00	4 536,75
SU 22 / 32	Summe Aufwendungen / Auszahlungen operative Gebarung					12 400,00	12 300,00	15 623,30	12 400,00	12 300,00	15 623,30
SA 0 / SA 1	(0) Nettoergebnis (21 - 22) / (1) Geldfluss operative Gebarung (31 - 32)					-12 400,00	-12 300,00	-15 623,30	-12 400,00	-12 300,00	-15 623,30

		MVAG		VC QU	AOB	Ergebnisvoranschlag			Finanzierungsvoranschlag		
		EH	FH			VA 2023	VA 2022	RA 2021	VA 2023	VA 2022	RA 2021
SU 23	Summe Haushaltsrücklagen					0,00	0,00	0,00	0,00	0,00	0,00
SA00	Nettoergebnis nach Zuw./Entn. Haushaltsrücklagen (Saldo 0 +/- SU23)					-12 400,00	-12 300,00	-15 623,30			
Investive Gebarung											
SU 33	Summe Einzahlungen investive Gebarung								0,00	0,00	0,00
SU 34	Summe Auszahlungen investive Gebarung								0,00	0,00	0,00
SA2	Saldo (2) Geldfluss aus der Investiven Gebarung (33 – 34)								0,00	0,00	0,00
SA3	Saldo (3) Nettofinanzierungssaldo (Saldo 1 + Saldo 2)								-12 400,00	-12 300,00	-15 623,30
Finanzierungstätigkeit											
SU 35	Summe Einzahlungen aus der Finanzierungstätigkeit								0,00	0,00	0,00
SU 36	Summe Auszahlungen aus der Finanzierungstätigkeit								0,00	0,00	0,00
SA4	Saldo (4) Geldfluss aus der Finanzierungstätigkeit (35 – 36)								0,00	0,00	0,00
SA5	Saldo (5) Geldfluss aus der voranschlagswirksamen Gebarung (Saldo 3 + Saldo 4)								-12 400,00	-12 300,00	-15 623,30
616100	Wanderwege										
Operative Gebarung											
SU 21 / 31	Summe Erträge / Einzahlungen operative Gebarung					0,00	0,00	0,00	0,00	0,00	0,00
1/616100-728000	Entgelte für sonstige Leistungen	2225	3225	24	24	1 000,00	1 000,00	0,00	1 000,00	1 000,00	0,00
1/616100-728800	Bauhofleistungen	2225	3225	24	24	100,00	0,00	0,00	100,00	0,00	0,00
SU 22 / 32	Summe Aufwendungen / Auszahlungen operative Gebarung					1 100,00	1 000,00	0,00	1 100,00	1 000,00	0,00
SA 0 / SA 1	(0) Nettoergebnis (21 - 22) / (1) Geldfluss operative Gebarung (31 – 32)					-1 100,00	-1 000,00	0,00	-1 100,00	-1 000,00	0,00
SU 23	Summe Haushaltsrücklagen					0,00	0,00	0,00	0,00	0,00	0,00
SA00	Nettoergebnis nach Zuw./Entn. Haushaltsrücklagen (Saldo 0 +/- SU23)					-1 100,00	-1 000,00	0,00			
Investive Gebarung											
SU 33	Summe Einzahlungen investive Gebarung								0,00	0,00	0,00
SU 34	Summe Auszahlungen investive Gebarung								0,00	0,00	0,00
SA2	Saldo (2) Geldfluss aus der Investiven Gebarung (33 – 34)								0,00	0,00	0,00
SA3	Saldo (3) Nettofinanzierungssaldo (Saldo 1 + Saldo 2)								-1 100,00	-1 000,00	0,00
Finanzierungstätigkeit											
SU 35	Summe Einzahlungen aus der Finanzierungstätigkeit								0,00	0,00	0,00
SU 36	Summe Auszahlungen aus der Finanzierungstätigkeit								0,00	0,00	0,00
SA4	Saldo (4) Geldfluss aus der Finanzierungstätigkeit (35 – 36)								0,00	0,00	0,00
SA5	Saldo (5) Geldfluss aus der voranschlagswirksamen Gebarung (Saldo 3 + Saldo 4)								-1 100,00	-1 000,00	0,00

	MVAG	VC QU		AOB	Ergebnisvoranschlag			Finanzierungsvoranschlag		
		EH	FH		VA 2023	VA 2022	RA 2021	VA 2023	VA 2022	RA 2021
63	Schutzwasserbau									
631	Konkurrenzgewässer									
631000	Konkurrenzgewässer									
Operative Gebarung										
SU 21 / 31	Summe Erträge / Einzahlungen operative Gebarung				0,00	0,00	0,00	0,00	0,00	0,00
1/631000-752000	Beitrag an Wasserverband	2231	3231	26 22	400,00	400,00	317,50	400,00	400,00	317,50
SU 22 / 32	Summe Aufwendungen / Auszahlungen operative Gebarung				400,00	400,00	317,50	400,00	400,00	317,50
SA 0 / SA 1	(0) Nettoergebnis (21 - 22) / (1) Geldfluss operative Gebarung (31 - 32)				-400,00	-400,00	-317,50	-400,00	-400,00	-317,50
SU 23	Summe Haushaltsrücklagen				0,00	0,00	0,00	0,00	0,00	0,00
SA00	Nettoergebnis nach Zuw./Entn. Haushaltsrücklagen (Saldo 0 +/- SU23)				-400,00	-400,00	-317,50			
Investive Gebarung										
SU 33	Summe Einzahlungen investive Gebarung							0,00	0,00	0,00
SU 34	Summe Auszahlungen investive Gebarung							0,00	0,00	0,00
SA2	Saldo (2) Geldfluss aus der Investiven Gebarung (33 - 34)							0,00	0,00	0,00
SA3	Saldo (3) Nettofinanzierungssaldo (Saldo 1 + Saldo 2)							-400,00	-400,00	-317,50
Finanzierungstätigkeit										
SU 35	Summe Einzahlungen aus der Finanzierungstätigkeit							0,00	0,00	0,00
SU 36	Summe Auszahlungen aus der Finanzierungstätigkeit							0,00	0,00	0,00
SA4	Saldo (4) Geldfluss aus der Finanzierungstätigkeit (35 - 36)							0,00	0,00	0,00
SA5	Saldo (5) Geldfluss aus der voranschlagswirksamen Gebarung (Saldo 3 + Saldo 4)							-400,00	-400,00	-317,50
632	Wasserwehre und Schleusen									
632000	Flussbau und Wasserwehre									
Operative Gebarung										
SU 21 / 31	Summe Erträge / Einzahlungen operative Gebarung				0,00	0,00	0,00	0,00	0,00	0,00
1/632000-612000	Instandhaltung/Überprüfung Kavernen	2224	3224	24 23	8 000,00	27 000,00	12 120,00	8 000,00	27 000,00	12 120,00
1/632000-650000	Zinsen Finanzschulden Inland	2241	3241	25 21	5 700,00	2 100,00	2 164,29	5 700,00	2 100,00	2 164,29
1/632000-680000	Planmäßige Abschreibung	2226			21 200,00	17 300,00	16 337,58	0,00	0,00	0,00
1/632000-728800	Bauhofleistungen	2225	3225	24 24	2 000,00	1 000,00	3 018,75	2 000,00	1 000,00	3 018,75
SU 22 / 32	Summe Aufwendungen / Auszahlungen operative Gebarung				36 900,00	47 400,00	33 640,62	15 700,00	30 100,00	17 303,04
SA 0 / SA 1	(0) Nettoergebnis (21 - 22) / (1) Geldfluss operative Gebarung (31 - 32)				-36 900,00	-47 400,00	-33 640,62	-15 700,00	-30 100,00	-17 303,04
SU 23	Summe Haushaltsrücklagen				0,00	0,00	0,00	0,00	0,00	0,00
SA00	Nettoergebnis nach Zuw./Entn. Haushaltsrücklagen (Saldo 0 +/- SU23)				-36 900,00	-47 400,00	-33 640,62			
Investive Gebarung										
6/632000+301000	Kapitaltransfers von Ländern, Landesfonds und Landeskammern	3331	1 33	24	0,00	0,00	0,00	294 000,00	0,00	0,00
SU 33	Summe Einzahlungen investive Gebarung							294 000,00	0,00	0,00

		MVAG		VC QU	AOB	Ergebnisvoranschlag			Finanzierungsvoranschlag		
		EH	FH			VA 2023	VA 2022	RA 2021	VA 2023	VA 2022	RA 2021
5/632000-004000	Urnbachwehr Bachweg	3412	1 40	24		0,00	0,00	0,00	300 000,00	7 000,00	0,00
5/632000-050100	Kavernensanierung Ybbsuferhöhlen	3412	1 40	23		0,00	0,00	0,00	0,00	130 000,00	11 912,54
5/632000-050200	Urnbachwehr Bachweg	3412	1 40	24		0,00	0,00	0,00	0,00	0,00	19 685,31
SU 34	Summe Auszahlungen investive Gebarung								300 000,00	137 000,00	31 597,85
SA2	Saldo (2) Geldfluss aus der Investiven Gebarung (33 – 34)								-6 000,00	-137 000,00	-31 597,85
SA3	Saldo (3) Nettofinanzierungssaldo (Saldo 1 + Saldo 2)								-21 700,00	-167 100,00	-48 900,89
Finanzierungstätigkeit											
6/632000+346000	Schuldaufnahme Finanzunternehmungen	3514	1 55	21		0,00	0,00	0,00	6 000,00	137 000,00	0,00
SU 35	Summe Einzahlungen aus der Finanzierungstätigkeit								6 000,00	137 000,00	0,00
1/632000-346000	Schuldrückzahlung Finanzunternehmungen	3614	65	21		0,00	0,00	0,00	66 700,00	53 000,00	52 994,82
SU 36	Summe Auszahlungen aus der Finanzierungstätigkeit								66 700,00	53 000,00	52 994,82
SA4	Saldo (4) Geldfluss aus der Finanzierungstätigkeit (35 – 36)								-60 700,00	84 000,00	-52 994,82
SA5	Saldo (5) Geldfluss aus der voranschlagswirksamen Gebarung (Saldo 3 + Saldo 4)								-82 400,00	-83 100,00	-101 895,71
633	Wildbachverbauung										
633000	Wildbachverbauung										
Operative Gebarung											
SU 21 / 31	Summe Erträge / Einzahlungen operative Gebarung					0,00	0,00	0,00	0,00	0,00	0,00
1/633000-650000	Zinsen Finanzschulden Inland	2241	3241	25	21	15 000,00	7 400,00	7 528,82	15 000,00	7 400,00	7 528,82
1/633000-728000	Wildbachbegehungen und Gewässerbeschau	2225	3225	24	24	8 500,00	8 500,00	5 003,24	8 500,00	8 500,00	15 325,57
1/633000-728800	Bauhofleistungen	2225	3225	24	24	2 000,00	1 000,00	6 175,50	2 000,00	1 000,00	6 175,50
SU 22 / 32	Summe Aufwendungen / Auszahlungen operative Gebarung					25 500,00	16 900,00	18 707,56	25 500,00	16 900,00	29 029,89
SA 0 / SA 1	(0) Nettoergebnis (21 - 22) / (1) Geldfluss operative Gebarung (31 – 32)					-25 500,00	-16 900,00	-18 707,56	-25 500,00	-16 900,00	-29 029,89
SU 23	Summe Haushaltsrücklagen					0,00	0,00	0,00	0,00	0,00	0,00
SA00	Nettoergebnis nach Zuw./Entn. Haushaltsrücklagen (Saldo 0 +/- SU23)					-25 500,00	-16 900,00	-18 707,56			
Investive Gebarung											
SU 33	Summe Einzahlungen investive Gebarung								0,00	0,00	0,00
5/633000-061000	Im Bau befindliche Gebäude und Bauten	3413	1 40	24		0,00	0,00	0,00	180 000,00	90 000,00	214 987,48
SU 34	Summe Auszahlungen investive Gebarung								180 000,00	90 000,00	214 987,48
SA2	Saldo (2) Geldfluss aus der Investiven Gebarung (33 – 34)								-180 000,00	-90 000,00	-214 987,48
SA3	Saldo (3) Nettofinanzierungssaldo (Saldo 1 + Saldo 2)								-205 500,00	-106 900,00	-244 017,37
Finanzierungstätigkeit											
6/633000+346000	Schuldaufnahme Finanzunternehmungen	3514	1 55	21		0,00	0,00	0,00	180 000,00	90 000,00	214 987,48
SU 35	Summe Einzahlungen aus der Finanzierungstätigkeit								180 000,00	90 000,00	214 987,48
1/633000-346000	Schuldrückzahlung Finanzunternehmungen	3614	65	21		0,00	0,00	0,00	162 000,00	160 300,00	158 895,26
SU 36	Summe Auszahlungen aus der Finanzierungstätigkeit								162 000,00	160 300,00	158 895,26

		MVAG		VC QU	AOB	Ergebnisvoranschlag			Finanzierungsvoranschlag		
		EH	FH			VA 2023	VA 2022	RA 2021	VA 2023	VA 2022	RA 2021
SA4	Saldo (4) Geldfluss aus der Finanzierungstätigkeit (35 – 36)								18 000,00	-70 300,00	56 092,22
SA5	Saldo (5) Geldfluss aus der voranschlagswirksamen Gebarung (Saldo 3 + Saldo 4)								-187 500,00	-177 200,00	-187 925,15
64	Straßenverkehr										
640	Einrichtungen und Maßnahmen nach der Straßenverkehrsordnu										
640000	Massnahmen StVO										
	Operative Gebarung										
SU 21 / 31	Summe Erträge / Einzahlungen operative Gebarung					0,00	0,00	0,00	0,00	0,00	0,00
1/640000-400000	Geringwertige Wirtschaftsgüter	2221	3221	23	26	8 000,00	8 000,00	7 067,87	8 000,00	8 000,00	7 067,87
1/640000-459000	Verbrauchsgüter	2221	3221	23	26	500,00	500,00	558,55	500,00	500,00	558,55
1/640000-611000	Instandhaltung Strassenbauten	2224	3224	24	26	8 000,00	7 000,00	5 867,92	8 000,00	7 000,00	5 867,92
1/640000-619000	Instandhaltung Sonderanlagen	2224	3224	24	26	500,00	500,00	641,48	500,00	500,00	641,48
1/640000-670000	Versicherungen	2222	3222	24	22	1 100,00	1 100,00	711,77	1 100,00	1 100,00	711,77
1/640000-680000	Planmäßige Abschreibung	2226				2 800,00	2 600,00	2 856,50	0,00	0,00	0,00
1/640000-728800	Bauhofleistungen	2225	3225	24	26	50 000,00	43 000,00	54 803,25	50 000,00	43 000,00	54 803,25
SU 22 / 32	Summe Aufwendungen / Auszahlungen operative Gebarung					70 900,00	62 700,00	72 507,34	68 100,00	60 100,00	69 650,84
SA 0 / SA 1	(0) Nettoergebnis (21 - 22) / (1) Geldfluss operative Gebarung (31 – 32)					-70 900,00	-62 700,00	-72 507,34	-68 100,00	-60 100,00	-69 650,84
SU 23	Summe Haushaltsrücklagen					0,00	0,00	0,00	0,00	0,00	0,00
SA00	Nettoergebnis nach Zuw./Entn. Haushaltsrücklagen (Saldo 0 +/- SU23)					-70 900,00	-62 700,00	-72 507,34			
	Investive Gebarung										
SU 33	Summe Einzahlungen investive Gebarung								0,00	0,00	0,00
1/640000-042000	Betriebsausstattung		3415	2 41	26	0,00	0,00	0,00	0,00	4 500,00	6 231,63
SU 34	Summe Auszahlungen investive Gebarung								0,00	4 500,00	6 231,63
SA2	Saldo (2) Geldfluss aus der Investiven Gebarung (33 – 34)								0,00	-4 500,00	-6 231,63
SA3	Saldo (3) Nettofinanzierungssaldo (Saldo 1 + Saldo 2)								-68 100,00	-64 600,00	-75 882,47
	Finanzierungstätigkeit										
SU 35	Summe Einzahlungen aus der Finanzierungstätigkeit								0,00	0,00	0,00
SU 36	Summe Auszahlungen aus der Finanzierungstätigkeit								0,00	0,00	0,00
SA4	Saldo (4) Geldfluss aus der Finanzierungstätigkeit (35 – 36)								0,00	0,00	0,00
SA5	Saldo (5) Geldfluss aus der voranschlagswirksamen Gebarung (Saldo 3 + Saldo 4)								-68 100,00	-64 600,00	-75 882,47
640100	Kurzparkzone										
	Operative Gebarung										
2/640100+868000	Strafgelder	2124	3124	16	21	22 000,00	20 000,00	19 959,01	22 000,00	20 000,00	19 959,01
SU 21 / 31	Summe Erträge / Einzahlungen operative Gebarung					22 000,00	20 000,00	19 959,01	22 000,00	20 000,00	19 959,01
1/640100-457000	Druckwerke	2221	3221	23	22	5 000,00	5 000,00	7 045,86	5 000,00	5 000,00	5 690,34
1/640100-600000	Strom	2222	3222	24	22	2 900,00	1 200,00	1 195,88	2 900,00	1 200,00	1 195,88

		MVAG		VC QU	AOB	Ergebnisvoranschlag			Finanzierungsvoranschlag		
		EH	FH			VA 2023	VA 2022	RA 2021	VA 2023	VA 2022	RA 2021
1/640100-619000	Instandhaltung Sonderanlagen	2224	3224	24	22	3 300,00	3 400,00	2 335,49	3 300,00	3 400,00	2 194,49
1/640100-631000	Telekommunikationsdienste Mokis	2222	3222	24	5	400,00	400,00	0,00	400,00	400,00	0,00
1/640100-670000	Versicherungen	2222	3222	24	22	800,00	800,00	782,69	800,00	800,00	782,69
1/640100-728000	Entgelte für sonstige Leistungen (Securop)	2225	3225	24	22	120 000,00	90 000,00	85 869,97	120 000,00	90 000,00	85 116,61
1/640100-728100	Wartung Mokis	2225	3225	24	22	1 400,00	1 400,00	1 320,00	1 400,00	1 400,00	1 320,00
1/640100-728800	Bauhofleistungen	2225	3225	24	22	300,00	200,00	34,50	300,00	200,00	34,50
SU 22 / 32	Summe Aufwendungen / Auszahlungen operative Gebarung					134 100,00	102 400,00	98 584,39	134 100,00	102 400,00	96 334,51
SA 0 / SA 1	(0) Nettoergebnis (21 - 22) / (1) Geldfluss operative Gebarung (31 - 32)					-112 100,00	-82 400,00	-78 625,38	-112 100,00	-82 400,00	-76 375,50
SU 23	Summe Haushaltsrücklagen					0,00	0,00	0,00	0,00	0,00	0,00
SA00	Nettoergebnis nach Zuw./Entn. Haushaltsrücklagen (Saldo 0 +/- SU23)					-112 100,00	-82 400,00	-78 625,38			
Investive Gebarung											
SU 33	Summe Einzahlungen investive Gebarung								0,00	0,00	0,00
1/640100-042000	Amts-, Betriebs- und Geschäftsausstattung		3415	2 41	22	0,00	0,00	0,00	22 000,00	0,00	0,00
SU 34	Summe Auszahlungen investive Gebarung								22 000,00	0,00	0,00
SA2	Saldo (2) Geldfluss aus der Investiven Gebarung (33 - 34)								-22 000,00	0,00	0,00
SA3	Saldo (3) Nettofinanzierungssaldo (Saldo 1 + Saldo 2)								-134 100,00	-82 400,00	-76 375,50
Finanzierungstätigkeit											
SU 35	Summe Einzahlungen aus der Finanzierungstätigkeit								0,00	0,00	0,00
SU 36	Summe Auszahlungen aus der Finanzierungstätigkeit								0,00	0,00	0,00
SA4	Saldo (4) Geldfluss aus der Finanzierungstätigkeit (35 - 36)								0,00	0,00	0,00
SA5	Saldo (5) Geldfluss aus der voranschlagswirksamen Gebarung (Saldo 3 + Saldo 4)								-134 100,00	-82 400,00	-76 375,50
640200	Dauerparkzone (grüne Zone)										
Operative Gebarung											
SU 21 / 31	Summe Erträge / Einzahlungen operative Gebarung					0,00	0,00	0,00	0,00	0,00	0,00
1/640200-457000	Druckwerke	2221	3221	23	22	300,00	400,00	0,00	300,00	400,00	0,00
1/640200-600000	Strom	2222	3222	24	22	700,00	600,00	301,14	700,00	600,00	301,14
1/640200-619000	Instandhaltung Sonderanlagen	2224	3224	24	22	200,00	200,00	0,00	200,00	200,00	0,00
1/640200-670000	Versicherungen	2222	3222	24	22	100,00	100,00	52,48	100,00	100,00	52,48
1/640200-680000	Planmäßige Abschreibung	2226				3 900,00	3 900,00	3 864,27	0,00	0,00	0,00
SU 22 / 32	Summe Aufwendungen / Auszahlungen operative Gebarung					5 200,00	5 200,00	4 217,89	1 300,00	1 300,00	353,62
SA 0 / SA 1	(0) Nettoergebnis (21 - 22) / (1) Geldfluss operative Gebarung (31 - 32)					-5 200,00	-5 200,00	-4 217,89	-1 300,00	-1 300,00	-353,62
SU 23	Summe Haushaltsrücklagen					0,00	0,00	0,00	0,00	0,00	0,00
SA00	Nettoergebnis nach Zuw./Entn. Haushaltsrücklagen (Saldo 0 +/- SU23)					-5 200,00	-5 200,00	-4 217,89			
Investive Gebarung											
SU 33	Summe Einzahlungen investive Gebarung								0,00	0,00	0,00

		MVAG		VC QU	AOB	Ergebnisvoranschlag			Finanzierungsvoranschlag		
		EH	FH			VA 2023	VA 2022	RA 2021	VA 2023	VA 2022	RA 2021
1/640200-042000	Amts-, Betriebs- und Geschäftsausstattung	3415	2 41	22		0,00	0,00	0,00	11 000,00	0,00	0,00
SU 34	Summe Auszahlungen investive Gebarung								11 000,00	0,00	0,00
SA2	Saldo (2) Geldfluss aus der Investiven Gebarung (33 – 34)								-11 000,00	0,00	0,00
SA3	Saldo (3) Nettofinanzierungssaldo (Saldo 1 + Saldo 2)								-12 300,00	-1 300,00	-353,62
Finanzierungstätigkeit											
SU 35	Summe Einzahlungen aus der Finanzierungstätigkeit								0,00	0,00	0,00
SU 36	Summe Auszahlungen aus der Finanzierungstätigkeit								0,00	0,00	0,00
SA4	Saldo (4) Geldfluss aus der Finanzierungstätigkeit (35 – 36)								0,00	0,00	0,00
SA5	Saldo (5) Geldfluss aus der voranschlagswirksamen Gebarung (Saldo 3 + Saldo 4)								-12 300,00	-1 300,00	-353,62
649	Sonstige Einrichtungen und Maßnahmen										
649000	City-Bus										
Operative Gebarung											
SU 21 / 31	Summe Erträge / Einzahlungen operative Gebarung					0,00	0,00	0,00	0,00	0,00	0,00
1/649000-457000	Druckwerke	2221	3221	23	22	700,00	600,00	0,00	700,00	600,00	0,00
1/649000-726000	Beitrag Bedarfsorientierte Mobilität	2225	3225	24	1	0,00	5 000,00	0,00	0,00	5 000,00	0,00
1/649000-755000	Ausfallshaftung	2233	3233	27	22	115 000,00	160 000,00	76 766,59	115 000,00	160 000,00	83 124,89
1/649000-755100	Fahrpreisstützung	2233	3233	27	22	35 000,00	35 000,00	28 973,39	35 000,00	35 000,00	28 973,39
SU 22 / 32	Summe Aufwendungen / Auszahlungen operative Gebarung					150 700,00	200 600,00	105 739,98	150 700,00	200 600,00	112 098,28
SA 0 / SA 1	(0) Nettoergebnis (21 - 22) / (1) Geldfluss operative Gebarung (31 – 32)					-150 700,00	-200 600,00	-105 739,98	-150 700,00	-200 600,00	-112 098,28
SU 23	Summe Haushaltsrücklagen					0,00	0,00	0,00	0,00	0,00	0,00
SA00	Nettoergebnis nach Zuw./Entn. Haushaltsrücklagen (Saldo 0 +/- SU23)					-150 700,00	-200 600,00	-105 739,98			
Investive Gebarung											
SU 33	Summe Einzahlungen investive Gebarung								0,00	0,00	0,00
SU 34	Summe Auszahlungen investive Gebarung								0,00	0,00	0,00
SA2	Saldo (2) Geldfluss aus der Investiven Gebarung (33 – 34)								0,00	0,00	0,00
SA3	Saldo (3) Nettofinanzierungssaldo (Saldo 1 + Saldo 2)								-150 700,00	-200 600,00	-112 098,28
Finanzierungstätigkeit											
SU 35	Summe Einzahlungen aus der Finanzierungstätigkeit								0,00	0,00	0,00
SU 36	Summe Auszahlungen aus der Finanzierungstätigkeit								0,00	0,00	0,00
SA4	Saldo (4) Geldfluss aus der Finanzierungstätigkeit (35 – 36)								0,00	0,00	0,00
SA5	Saldo (5) Geldfluss aus der voranschlagswirksamen Gebarung (Saldo 3 + Saldo 4)								-150 700,00	-200 600,00	-112 098,28

		MVAG		VC QU	AOB	Ergebnisvoranschlag			Finanzierungsvoranschlag			
		EH	FH			VA 2023	VA 2022	RA 2021	VA 2023	VA 2022	RA 2021	
649100	E-Mobilität ländlicher Raum											
	Operative Gebarung											
2/649100+813000	Erträge aus der Auflösung von Investitionszuschüssen (Kapitaltransfers)	2127				400,00	0,00	0,00	0,00	0,00	0,00	0,00
SU 21 / 31	Summe Erträge / Einzahlungen operative Gebarung					400,00	0,00	0,00	0,00	0,00	0,00	0,00
1/649100-619000	Instandhaltung von Sonderanlagen (E-Ladesäulen)	2224	3224	24	22	300,00	0,00	0,00	300,00	0,00	0,00	0,00
1/649100-680000	Planmäßige Abschreibung	2226				2 400,00	1 100,00	1 177,17	0,00	0,00	0,00	0,00
1/649100-728800	Bauhofleistungen	2225	3225	24	22	0,00	0,00	1 914,75	0,00	0,00	0,00	1 914,75
1/649100-757000	Zuschüsse Ankauf E-Bus	2234	3234	27	1	5 000,00	10 000,00	0,00	5 000,00	10 000,00	0,00	0,00
SU 22 / 32	Summe Aufwendungen / Auszahlungen operative Gebarung					7 700,00	11 100,00	3 091,92	5 300,00	10 000,00	1 914,75	1 914,75
SA 0 / SA 1	(0) Nettoergebnis (21 - 22) / (1) Geldfluss operative Gebarung (31 - 32)					-7 300,00	-11 100,00	-3 091,92	-5 300,00	-10 000,00	-1 914,75	-1 914,75
SU 23	Summe Haushaltsrücklagen					0,00	0,00	0,00	0,00	0,00	0,00	0,00
SA00	Nettoergebnis nach Zuw./Entn. Haushaltsrücklagen (Saldo 0 +/- SU23)					-7 300,00	-11 100,00	-3 091,92				
	Investive Gebarung											
2/649100+300000	Kapitaltransfers von Bund, Bundesfonds und Bundeskammern	3331		33	22	0,00	0,00	0,00	0,00	8 000,00	0,00	0,00
SU 33	Summe Einzahlungen investive Gebarung								0,00	8 000,00	0,00	0,00
1/649100-050000	Sonderanlagen (E-Tankstellen)	3412	2 40		22	0,00	0,00	0,00	0,00	0,00	47 086,89	0,00
SU 34	Summe Auszahlungen investive Gebarung								0,00	0,00	47 086,89	47 086,89
SA2	Saldo (2) Geldfluss aus der Investiven Gebarung (33 - 34)								0,00	8 000,00	-47 086,89	-47 086,89
SA3	Saldo (3) Nettofinanzierungssaldo (Saldo 1 + Saldo 2)								-5 300,00	-2 000,00	-49 001,64	-49 001,64
	Finanzierungstätigkeit											
SU 35	Summe Einzahlungen aus der Finanzierungstätigkeit								0,00	0,00	0,00	0,00
SU 36	Summe Auszahlungen aus der Finanzierungstätigkeit								0,00	0,00	0,00	0,00
SA4	Saldo (4) Geldfluss aus der Finanzierungstätigkeit (35 - 36)								0,00	0,00	0,00	0,00
SA5	Saldo (5) Geldfluss aus der voranschlagswirksamen Gebarung (Saldo 3 + Saldo 4)								-5 300,00	-2 000,00	-49 001,64	-49 001,64
649110	Projekt Dorfbus											
	Operative Gebarung											
2/649110+813000	Erträge aus der Auflösung von Investitionszuschüssen (Kapitaltransfers)	2127				3 700,00	0,00	2 315,00	0,00	0,00	0,00	0,00
2/649110+829000	Sonstige Erträge	2116	3116	18	22	0,00	54 400,00	0,00	0,00	54 400,00	0,00	0,00
SU 21 / 31	Summe Erträge / Einzahlungen operative Gebarung					3 700,00	54 400,00	2 315,00	0,00	54 400,00	0,00	0,00
1/649110-452000	Treibstoffe (Strom)	2221	3221	23	22	700,00	600,00	96,43	700,00	600,00	6,43	6,43
1/649110-617000	Instandhaltung von Fahrzeugen	2224	3224	24	22	2 800,00	2 500,00	5 753,39	2 800,00	2 500,00	5 753,39	5 753,39
1/649110-631000	Telekommunikationsdienste	2222	3222	24	5	200,00	200,00	141,36	200,00	200,00	141,36	141,36
1/649110-670000	Versicherungen	2222	3222	24	22	4 000,00	4 000,00	1 324,91	4 000,00	4 000,00	1 324,91	1 324,91

		MVAG VC QU AOB			Ergebnisvoranschlag			Finanzierungsvoranschlag		
		EH	FH		VA 2023	VA 2022	RA 2021	VA 2023	VA 2022	RA 2021
1/649110-680000	Planmäßige Abschreibung	2226			9 200,00	9 600,00	7 550,36	0,00	0,00	0,00
SU 22 / 32	Summe Aufwendungen / Auszahlungen operative Gebarung				16 900,00	16 900,00	14 866,45	7 700,00	7 300,00	7 226,09
SA 0 / SA 1	(0) Nettoergebnis (21 - 22) / (1) Geldfluss operative Gebarung (31 - 32)				-13 200,00	37 500,00	-12 551,45	-7 700,00	47 100,00	-7 226,09
SU 23	Summe Haushaltsrücklagen				0,00	0,00	0,00	0,00	0,00	0,00
SA00	Nettoergebnis nach Zuw./Entn. Haushaltsrücklagen (Saldo 0 +/- SU23)				-13 200,00	37 500,00	-12 551,45			
Investive Gebarung										
2/649110+300000	Kapitaltransfers von Bund, Bundesfonds und Bundeskammern	3331	33	22	0,00	0,00	0,00	10 500,00	21 000,00	12 500,00
2/649110+301000	Kapitaltransfers von Ländern, Landesfonds und Landeskammern	3331	33	22	0,00	0,00	0,00	5 000,00	37 000,00	11 400,00
SU 33	Summe Einzahlungen investive Gebarung							15 500,00	58 000,00	23 900,00
1/649110-040000	Fahrzeuge	3414	2 41	22	0,00	0,00	0,00	53 000,00	95 000,00	88 006,80
SU 34	Summe Auszahlungen investive Gebarung							53 000,00	95 000,00	88 006,80
SA2	Saldo (2) Geldfluss aus der Investiven Gebarung (33 - 34)							-37 500,00	-37 000,00	-64 106,80
SA3	Saldo (3) Nettofinanzierungssaldo (Saldo 1 + Saldo 2)							-45 200,00	10 100,00	-71 332,89
Finanzierungstätigkeit										
SU 35	Summe Einzahlungen aus der Finanzierungstätigkeit							0,00	0,00	0,00
SU 36	Summe Auszahlungen aus der Finanzierungstätigkeit							0,00	0,00	0,00
SA4	Saldo (4) Geldfluss aus der Finanzierungstätigkeit (35 - 36)							0,00	0,00	0,00
SA5	Saldo (5) Geldfluss aus der voranschlagswirksamen Gebarung (Saldo 3 + Saldo 4)							-45 200,00	10 100,00	-71 332,89
649120	Mobilitätsdienstleistungen									
Operative Gebarung										
SU 21 / 31	Summe Erträge / Einzahlungen operative Gebarung				0,00	0,00	0,00	0,00	0,00	0,00
1/649120-728000	ÖBB-Mobilitätsservice	2225	3225	24	1	54 000,00	79 200,00	52 800,00	54 000,00	79 200,00
1/649120-728100	Entgelte für sonstige Leistungen	2225	3225	24		0,00	0,00	2 490,00	0,00	0,00
SU 22 / 32	Summe Aufwendungen / Auszahlungen operative Gebarung					54 000,00	79 200,00	55 290,00	54 000,00	79 200,00
SA 0 / SA 1	(0) Nettoergebnis (21 - 22) / (1) Geldfluss operative Gebarung (31 - 32)					-54 000,00	-79 200,00	-55 290,00	-54 000,00	-79 200,00
SU 23	Summe Haushaltsrücklagen					0,00	0,00	0,00	0,00	0,00
SA00	Nettoergebnis nach Zuw./Entn. Haushaltsrücklagen (Saldo 0 +/- SU23)					-54 000,00	-79 200,00	-55 290,00		
Investive Gebarung										
SU 33	Summe Einzahlungen investive Gebarung							0,00	0,00	0,00
SU 34	Summe Auszahlungen investive Gebarung							0,00	0,00	0,00
SA2	Saldo (2) Geldfluss aus der Investiven Gebarung (33 - 34)							0,00	0,00	0,00
SA3	Saldo (3) Nettofinanzierungssaldo (Saldo 1 + Saldo 2)							-54 000,00	-79 200,00	-55 290,00
Finanzierungstätigkeit										
SU 35	Summe Einzahlungen aus der Finanzierungstätigkeit							0,00	0,00	0,00
SU 36	Summe Auszahlungen aus der Finanzierungstätigkeit							0,00	0,00	0,00

	MVAG	VC QU	AOB	Ergebnisvoranschlag			Finanzierungsvoranschlag					
				EH	FH	VA 2023	VA 2022	RA 2021	VA 2023	VA 2022	RA 2021	
SA4												
SA4												
SA5												

	MVAG	VC QU	AOB	Ergebnisvoranschlag			Finanzierungsvoranschlag				
				EH	FH	VA 2023	VA 2022	RA 2021	VA 2023	VA 2022	RA 2021
7 Wirtschaftsförderung											
71	Grundlagenverbesserung in der Land- und Forstwirtschaft										
710	Land- und forstwirtschaftlicher Wegebau										
710000	Land-u.forstw.Wegbau										
Operative Gebarung											
6/710000+813000	Erträge aus der Auflösung von Investitionszuschüssen (Kapitaltransfers)	2127	1		0,00	0,00	539,40	0,00	0,00	0,00	
2/710000+813000	Erträge aus der Auflösung von Investitionszuschüssen (Kapitaltransfers)	2127			500,00	0,00	0,00	0,00	0,00	0,00	
6/710000+828000	Rückersatz von Ausgaben	2116	3116	1 18	24	0,00	0,00	2 528,02	0,00	0,00	2 528,02
6/710000+871000	Beitrag Land NÖ (BZ III)	2121	3121	1 33	24	0,00	17 500,00	17 800,00	0,00	17 500,00	17 800,00
SU 21 / 31	Summe Erträge / Einzahlungen operative Gebarung					500,00	17 500,00	20 867,42	0,00	17 500,00	20 328,02
1/710000-650000	Zinsen Finanzschulden Inland	2241	3241	25	21	10 800,00	4 100,00	4 021,48	10 800,00	4 100,00	4 021,48
1/710000-680000	Planmäßige Abschreibung	2226				952 900,00	939 000,00	949 095,13	0,00	0,00	0,00
1/710000-728000	Entgelte für sonstige Leistungen	2225	3225	24	24	5 000,00	3 000,00	512,90	5 000,00	3 000,00	512,90
1/710000-728800	Bauhofleistungen	2225	3225	24	24	3 000,00	600,00	1 069,50	3 000,00	600,00	1 069,50
1/710000-768000	Erhaltungskostenbeitrag private Hofzufahrten	2234	3234	27	24	22 600,00	22 600,00	22 543,94	22 600,00	22 600,00	22 543,94
SU 22 / 32	Summe Aufwendungen / Auszahlungen operative Gebarung					994 300,00	969 300,00	977 242,95	41 400,00	30 300,00	28 147,82
SA 0 / SA 1	(0) Nettoergebnis (21 - 22) / (1) Geldfluss operative Gebarung (31 - 32)					-993 800,00	-951 800,00	-956 375,53	-41 400,00	-12 800,00	-7 819,80
SU 23	Summe Haushaltsrücklagen					0,00	0,00	0,00	0,00	0,00	0,00
SA00	Nettoergebnis nach Zuw./Entn. Haushaltsrücklagen (Saldo 0 +/- SU23)					-993 800,00	-951 800,00	-956 375,53			
Investive Gebarung											
6/710000+301000	Kapitaltransfers von Ländern, Landesfonds und Landeskammern		3331	1 33	24	0,00	0,00	0,00	40 000,00	30 000,00	17 800,00
6/710000+307000	Kapitaltransfers von privaten Haushalten und privaten Organisationen ohne Erwerbszweck und andere		3334	1 34	24	0,00	0,00	0,00	10 000,00	5 000,00	0,00
SU 33	Summe Einzahlungen investive Gebarung								50 000,00	35 000,00	17 800,00
5/710000-002000	Güterwege		3412	1 40	24	0,00	0,00	0,00	250 000,00	234 000,00	160 383,06
SU 34	Summe Auszahlungen investive Gebarung								250 000,00	234 000,00	160 383,06
SA2	Saldo (2) Geldfluss aus der Investiven Gebarung (33 - 34)								-200 000,00	-199 000,00	-142 583,06
SA3	Saldo (3) Nettofinanzierungssaldo (Saldo 1 + Saldo 2)								-241 400,00	-211 800,00	-150 402,86
Finanzierungstätigkeit											
6/710000+346000	Schuldaufnahme Finanzunternehmungen		3514	1 55	21	0,00	0,00	0,00	200 000,00	127 500,00	179 432,30
SU 35	Summe Einzahlungen aus der Finanzierungstätigkeit								200 000,00	127 500,00	179 432,30

		MVAG		VC QU	AOB	Ergebnisvoranschlag			Finanzierungsvoranschlag		
		EH	FH			VA 2023	VA 2022	RA 2021	VA 2023	VA 2022	RA 2021
1/710000-346000	Schuldrückzahlung Finanzunternehmungen		3614	65	21	0,00	0,00	0,00	140 700,00	139 200,00	146 332,36
SU 36	Summe Auszahlungen aus der Finanzierungstätigkeit								140 700,00	139 200,00	146 332,36
SA4	Saldo (4) Geldfluss aus der Finanzierungstätigkeit (35 – 36)								59 300,00	-11 700,00	33 099,94
SA5	Saldo (5) Geldfluss aus der voranschlagswirksamen Gebarung (Saldo 3 + Saldo 4)								-182 100,00	-223 500,00	-117 302,92
74	Sonstige Förderung der Land- und Forstwirtschaft										
742	Produktionsförderung										
742000	Produktionsförderung										
	Operative Gebarung										
SU 21 / 31	Summe Erträge / Einzahlungen operative Gebarung					0,00	0,00	0,00	0,00	0,00	0,00
1/742000-728000	Feuerbrandbekämpfung	2225	3225	24	24	300,00	300,00	0,00	300,00	300,00	55,54
1/742000-728800	Bauhofleistungen	2225	3225	24	24	200,00	200,00	0,00	200,00	200,00	0,00
1/742000-768000	Künstliche Besamung	2234	3234	27	24	55 000,00	55 000,00	46 830,87	55 000,00	55 000,00	45 532,87
1/742000-778000	Ankaufsbeihilfen für Zuchttiere	2234		44	24	4 000,00	4 000,00	3 359,42	0,00	0,00	0,00
SU 22 / 32	Summe Aufwendungen / Auszahlungen operative Gebarung					59 500,00	59 500,00	50 190,29	55 500,00	55 500,00	45 588,41
SA 0 / SA 1	(0) Nettoergebnis (21 - 22) / (1) Geldfluss operative Gebarung (31 – 32)					-59 500,00	-59 500,00	-50 190,29	-55 500,00	-55 500,00	-45 588,41
SU 23	Summe Haushaltsrücklagen					0,00	0,00	0,00	0,00	0,00	0,00
SA00	Nettoergebnis nach Zuw./Entn. Haushaltsrücklagen (Saldo 0 +/- SU23)					-59 500,00	-59 500,00	-50 190,29			
	Investive Gebarung										
SU 33	Summe Einzahlungen investive Gebarung								0,00	0,00	0,00
1/742000-778000	Ankaufsbeihilfen für Zuchttiere		3434	44	24	0,00	0,00	0,00	4 000,00	4 000,00	3 359,42
SU 34	Summe Auszahlungen investive Gebarung								4 000,00	4 000,00	3 359,42
SA2	Saldo (2) Geldfluss aus der Investiven Gebarung (33 – 34)								-4 000,00	-4 000,00	-3 359,42
SA3	Saldo (3) Nettofinanzierungssaldo (Saldo 1 + Saldo 2)								-59 500,00	-59 500,00	-48 947,83
	Finanzierungstätigkeit										
SU 35	Summe Einzahlungen aus der Finanzierungstätigkeit								0,00	0,00	0,00
SU 36	Summe Auszahlungen aus der Finanzierungstätigkeit								0,00	0,00	0,00
SA4	Saldo (4) Geldfluss aus der Finanzierungstätigkeit (35 – 36)								0,00	0,00	0,00
SA5	Saldo (5) Geldfluss aus der voranschlagswirksamen Gebarung (Saldo 3 + Saldo 4)								-59 500,00	-59 500,00	-48 947,83

		MVAG		VC QU	AOB	Ergebnisvoranschlag			Finanzierungsvoranschlag			
		EH	FH			VA 2023	VA 2022	RA 2021	VA 2023	VA 2022	RA 2021	
77	Förderung des Fremdenverkehrs											
770	Einrichtungen zur Förderung des Fremdenverkehrs											
770000	Tourismusbüro											
Operative Gebarung												
2/770000+817000	Erträge aus der Auflösung von sonstigen Rückstellungen	2117				0,00	0,00	212,26	0,00	0,00	0,00	
2/770000+827000	Personalkostenersätze	2116	3116	18	3	6 000,00	5 000,00	1 937,76	6 000,00	5 000,00	824,28	
SU 21 / 31	Summe Erträge / Einzahlungen operative Gebarung					6 000,00	5 000,00	2 150,02	6 000,00	5 000,00	824,28	
1/770000-510000	Geldbezüge Vb	2211	3211	20	3	45 300,00	42 500,00	40 825,86	45 300,00	42 500,00	40 825,86	
1/770000-523000	Fallweise Bedienstete	2211	3211	20	3	10 000,00	10 000,00	5 697,21	10 000,00	10 000,00	5 697,21	
1/770000-565000	Mehrleistungsvergütungen	2211	3211	20	3	0,00	0,00	65,66	0,00	0,00	65,66	
1/770000-569000	Sonstige Nebengebühren	2211	3211	20	3	1 000,00	1 000,00	418,56	1 000,00	1 000,00	418,56	
1/770000-580000	DGB zum Ausgleichsfonds für Familienbeihilfen	2212	3212	20	3	2 200,00	2 100,00	1 834,46	2 200,00	2 100,00	1 834,46	
1/770000-582000	Dienstgeberbeiträge zur sozialen Sicherheit	2212	3212	20	3	11 300,00	10 500,00	9 137,12	11 300,00	10 500,00	9 137,12	
1/770000-582100	Betriebliche Mitarbeitervorsorge	2212	3212	20	3	900,00	800,00	731,19	900,00	800,00	731,19	
1/770000-588000	Kommunalsteuer	2212	3212	20	3	1 700,00	1 600,00	1 411,15	1 700,00	1 600,00	1 411,15	
1/770000-592000	Dotierung von Rückstellungen für Jubiläumswendungen	2214				900,00	1 300,00	706,39	0,00	0,00	0,00	
1/770000-631000	Telekommunikationsdienste	2222	3222	24	5	500,00	600,00	283,38	500,00	600,00	283,38	
1/770000-724000	Reisegebühren	2225	3225	24	3	700,00	1 000,00	305,26	700,00	1 000,00	305,26	
SU 22 / 32	Summe Aufwendungen / Auszahlungen operative Gebarung					74 500,00	71 400,00	61 416,24	73 600,00	70 100,00	60 709,85	
SA 0 / SA 1	(0) Nettoergebnis (21 - 22) / (1) Geldfluss operative Gebarung (31 – 32)					-68 500,00	-66 400,00	-59 266,22	-67 600,00	-65 100,00	-59 885,57	
SU 23	Summe Haushaltsrücklagen					0,00	0,00	0,00	0,00	0,00	0,00	
SA00	Nettoergebnis nach Zuw./Entn. Haushaltsrücklagen (Saldo 0 +/- SU23)					-68 500,00	-66 400,00	-59 266,22				
Investive Gebarung												
SU 33	Summe Einzahlungen investive Gebarung								0,00	0,00	0,00	
SU 34	Summe Auszahlungen investive Gebarung								0,00	0,00	0,00	
SA2	Saldo (2) Geldfluss aus der Investiven Gebarung (33 – 34)								0,00	0,00	0,00	
SA3	Saldo (3) Nettofinanzierungssaldo (Saldo 1 + Saldo 2)								-67 600,00	-65 100,00	-59 885,57	
Finanzierungstätigkeit												
SU 35	Summe Einzahlungen aus der Finanzierungstätigkeit								0,00	0,00	0,00	
SU 36	Summe Auszahlungen aus der Finanzierungstätigkeit								0,00	0,00	0,00	
SA4	Saldo (4) Geldfluss aus der Finanzierungstätigkeit (35 – 36)								0,00	0,00	0,00	
SA5	Saldo (5) Geldfluss aus der voranschlagswirksamen Gebarung (Saldo 3 + Saldo 4)								-67 600,00	-65 100,00	-59 885,57	

		MVAG		VC QU	AOB	Ergebnisvoranschlag			Finanzierungsvoranschlag			
		EH	FH			VA 2023	VA 2022	RA 2021	VA 2023	VA 2022	RA 2021	
770100	Tourismus- und Freizeitbetrieb											
Operative Gebarung												
2/770100+810000	Erträge Veranstaltungen Schaugarten WY	2114	3114	13	1	3 000,00	3 000,00	6 431,33	3 000,00	3 000,00	6 431,33	
2/770100+816000	Div. Führungen	2114	3114	13	1	15 000,00	15 000,00	11 057,99	15 000,00	15 000,00	11 057,99	
2/770100+829100	Provisionen Ö-Ticket	2116	3116	18	1	500,00	1 000,00	514,82	500,00	1 000,00	514,82	
2/770100+829200	Provisionen ÖBB-Ticket	2116	3116	18	1	1 000,00	1 000,00	930,85	1 000,00	1 000,00	930,85	
2/770100+829300	5%-Erstattung Ybbstaler Alpen	2116	3116	18	1	6 700,00	6 700,00	6 573,83	6 700,00	6 700,00	6 573,83	
2/770100+861000	Beitrag Land NÖ "Natur im Garten"	2121	3121	15	1	2 800,00	2 800,00	0,00	2 800,00	2 800,00	0,00	
SU 21 / 31	Summe Erträge / Einzahlungen operative Gebarung					29 000,00	29 500,00	25 508,82	29 000,00	29 500,00	25 508,82	
1/770100-457000	Druckwerke	2221	3221	23	1	6 000,00	6 000,00	3 456,88	6 000,00	6 000,00	3 456,88	
1/770100-630000	Postdienste	2222	3222	24	1	700,00	200,00	698,95	700,00	200,00	698,95	
1/770100-659000	Geldverkehrsspesen	2244	3244	24	1	200,00	200,00	196,22	200,00	200,00	204,44	
1/770100-680000	Planmäßige Abschreibung	2226				400,00	0,00	0,00	0,00	0,00	0,00	
1/770100-723000	Gästeehrungen	2225	3225	24	1	200,00	400,00	0,00	200,00	400,00	0,00	
1/770100-726000	Mitgliedsbeitrag Tourismusverband	2225	3225	24	1	14 900,00	14 900,00	14 845,48	14 900,00	14 900,00	14 845,48	
1/770100-726100	Mitgliedsbeitrag "Natur im Garten"	2225	3225	24	1	5 400,00	5 500,00	5 400,00	5 400,00	5 500,00	5 400,00	
1/770100-726200	Mitgliedsbeitrag ARGE Mountainbike	2225	3225	24	22	1 400,00	1 300,00	1 250,00	1 400,00	1 300,00	1 250,00	
1/770100-726500	Mitgliedsbeitrag Ybbstaler Alpen	2225	3225	24	1	135 000,00	134 000,00	133 833,29	135 000,00	134 000,00	133 833,29	
1/770100-728000	Entgelte für sonstige Leistungen	2225	3225	24	1	12 000,00	8 200,00	5 948,10	12 000,00	8 200,00	5 948,10	
1/770100-728100	Buchungssystem Regiondo	2225	3225	24	1	600,00	1 000,00	453,78	600,00	1 000,00	433,69	
1/770100-728200	Veranstaltungen Schaugarten Waidhofen	2225	3225	24	1	17 000,00	18 000,00	17 065,84	17 000,00	18 000,00	17 065,84	
1/770100-728800	Bauhofleistungen	2225	3225	24	22	2 500,00	200,00	7 055,25	2 500,00	200,00	7 055,25	
1/770100-729000	Div. Führungen	2225	3225	24	1	10 000,00	10 000,00	5 830,81	10 000,00	10 000,00	5 697,81	
1/770100-757100	"Mostviertel Panorama Höhenweg" Beitrag ARGE	2234	3234	27	1	2 200,00	2 200,00	933,10	2 200,00	2 200,00	933,10	
1/770100-757200	Gemeindeverband Ybbstal	2234	3234	27	1	6 500,00	6 500,00	6 500,00	6 500,00	6 500,00	6 500,00	
1/770100-757300	Subv. Waidhofner Tourismusverein	2234	3234	27	1	6 700,00	6 700,00	6 240,00	6 700,00	6 700,00	6 240,00	
SU 22 / 32	Summe Aufwendungen / Auszahlungen operative Gebarung					221 700,00	215 300,00	209 707,70	221 300,00	215 300,00	209 562,83	
SA 0 / SA 1	(0) Nettoergebnis (21 - 22) / (1) Geldfluss operative Gebarung (31 – 32)					-192 700,00	-185 800,00	-184 198,88	-192 300,00	-185 800,00	-184 054,01	
SU 23	Summe Haushaltsrücklagen					0,00	0,00	0,00	0,00	0,00	0,00	
SA00	Nettoergebnis nach Zuw./Entn. Haushaltsrücklagen (Saldo 0 +/- SU23)					-192 700,00	-185 800,00	-184 198,88				
Investive Gebarung												
SU 33	Summe Einzahlungen investive Gebarung								0,00	0,00	0,00	
1/770100-042000	Amts-, Betriebs- und Geschäftsausstattung		3415	2 41	1	0,00	0,00	0,00	0,00	1 900,00	0,00	
SU 34	Summe Auszahlungen investive Gebarung								0,00	1 900,00	0,00	
SA2	Saldo (2) Geldfluss aus der Investiven Gebarung (33 – 34)								0,00	-1 900,00	0,00	
SA3	Saldo (3) Nettofinanzierungssaldo (Saldo 1 + Saldo 2)								-192 300,00	-187 700,00	-184 054,01	

	MVAG	VC QU	AOB	Ergebnisvoranschlag			Finanzierungsvoranschlag			
				EH	FH	VA 2023	VA 2022	RA 2021	VA 2023	VA 2022
Finanzierungstätigkeit										
SU 35								0,00	0,00	0,00
SU 36								0,00	0,00	0,00
SA4								0,00	0,00	0,00
SA5								-192 300,00	-187 700,00	-184 054,01
771 Maßnahmen zur Förderung des Fremdenverkehrs										
771000 Fremdenverkehrsförderung										
Operative Gebarung										
SU 21 / 31								0,00	0,00	0,00
1/771000-680000								300,00	300,00	2 198,39
SU 22 / 32								300,00	300,00	2 198,39
SA 0 / SA 1								-300,00	-300,00	-2 198,39
SU 23								0,00	0,00	0,00
SA00								-300,00	-300,00	-2 198,39
Investive Gebarung										
SU 33								0,00	0,00	0,00
SU 34								0,00	0,00	0,00
SA2								0,00	0,00	0,00
SA3								0,00	0,00	0,00
Finanzierungstätigkeit										
SU 35								0,00	0,00	0,00
SU 36								0,00	0,00	0,00
SA4								0,00	0,00	0,00
SA5								0,00	0,00	0,00
771100 Adventmarkt "Flammende Lichterweihnacht"										
Operative Gebarung										
2/771100+810000								15 000,00	15 000,00	5 618,84
2/771100+816000								7 500,00	9 000,00	0,00
2/771100+829000								2 000,00	1 500,00	0,00
SU 21 / 31								24 500,00	25 500,00	5 618,84
1/771100-400000								1 000,00	1 000,00	0,00
1/771100-523000								2 000,00	2 000,00	0,00
1/771100-565000								3 000,00	3 000,00	0,00
1/771100-569000								200,00	200,00	0,00
1/771100-580000								300,00	300,00	0,00

		MVAG		VC QU	AOB	Ergebnisvoranschlag			Finanzierungsvoranschlag		
		EH	FH			VA 2023	VA 2022	RA 2021	VA 2023	VA 2022	RA 2021
1/771100-582000	Dienstgeberbeiträge zur sozialen Sicherheit	2212	3212	20	3	1 100,00	1 100,00	0,00	1 100,00	1 100,00	0,00
1/771100-582100	Betriebliche Mitarbeitervorsorge	2212	3212	20	3	100,00	100,00	0,00	100,00	100,00	0,00
1/771100-588000	Kommunalsteuer	2212	3212	20	3	200,00	200,00	0,00	200,00	200,00	0,00
1/771100-728800	Bauhofleistungen	2225	3225	24	1	25 000,00	22 000,00	2 104,50	25 000,00	22 000,00	2 104,50
1/771100-729000	Sonstige Ausgaben	2225	3225	24	1	17 000,00	17 000,00	8 619,32	17 000,00	17 000,00	8 619,32
1/771100-729100	Perchtenlauf	2225	3225	24	4	2 000,00	2 000,00	0,00	2 000,00	2 000,00	0,00
SU 22 / 32	Summe Aufwendungen / Auszahlungen operative Gebarung					51 900,00	48 900,00	10 723,82	51 900,00	48 900,00	10 723,82
SA 0 / SA 1	(0) Nettoergebnis (21 - 22) / (1) Geldfluss operative Gebarung (31 - 32)					-27 400,00	-23 400,00	-5 104,98	-27 400,00	-23 400,00	-5 104,98
SU 23	Summe Haushaltsrücklagen					0,00	0,00	0,00	0,00	0,00	0,00
SA00	Nettoergebnis nach Zuw./Entn. Haushaltsrücklagen (Saldo 0 +/- SU23)					-27 400,00	-23 400,00	-5 104,98			
Investive Gebarung											
SU 33	Summe Einzahlungen investive Gebarung								0,00	0,00	0,00
SU 34	Summe Auszahlungen investive Gebarung								0,00	0,00	0,00
SA2	Saldo (2) Geldfluss aus der Investiven Gebarung (33 - 34)								0,00	0,00	0,00
SA3	Saldo (3) Nettofinanzierungssaldo (Saldo 1 + Saldo 2)								-27 400,00	-23 400,00	-5 104,98
Finanzierungstätigkeit											
SU 35	Summe Einzahlungen aus der Finanzierungstätigkeit								0,00	0,00	0,00
SU 36	Summe Auszahlungen aus der Finanzierungstätigkeit								0,00	0,00	0,00
SA4	Saldo (4) Geldfluss aus der Finanzierungstätigkeit (35 - 36)								0,00	0,00	0,00
SA5	Saldo (5) Geldfluss aus der voranschlagswirksamen Gebarung (Saldo 3 + Saldo 4)								-27 400,00	-23 400,00	-5 104,98
78	Förderung von Handel, Gewerbe und Industrie										
789	Sonstige Einrichtungen und Maßnahmen										
789000	Wirtschaftsförderung										
Operative Gebarung											
2/789000+829000	Sonstige Einnahmen	2116	3116	18	22	100,00	100,00	0,00	100,00	100,00	0,00
SU 21 / 31	Summe Erträge / Einzahlungen operative Gebarung					100,00	100,00	0,00	100,00	100,00	0,00
1/789000-400000	Geringwertige Wirtschaftsgüter (GWG)	2221	3221	23	22	0,00	0,00	800,40	0,00	0,00	800,40
1/789000-457000	Druckwerke (Parkscheine)	2221	3221	23	22	2 000,00	2 400,00	0,00	2 000,00	2 400,00	0,00
1/789000-600000	Strom	2222	3222	24	22	4 000,00	1 600,00	1 903,07	4 000,00	1 600,00	1 903,07
1/789000-680000	Planmäßige Abschreibung	2226				10 200,00	10 200,00	10 191,08	0,00	0,00	0,00
1/789000-711000	Gebühren für die Benützung von Gemeindeeinrichtungen gem. FAG	2225	3225	24	22	1 300,00	1 300,00	1 363,67	1 300,00	1 300,00	1 363,67
1/789000-726000	Mitgliedsbeitrag ARGE Lehrbetriebe Ybbstal	2225	3225	24	1	600,00	600,00	300,00	600,00	600,00	300,00
1/789000-726100	Zukunftsakademie Mostviertel	2225	3225	24	11	11 300,00	11 300,00	11 152,00	11 300,00	11 300,00	11 152,00
1/789000-728000	Entgelte für sonstige Leistungen	2225	3225	24	4	2 000,00	2 000,00	0,00	2 000,00	2 000,00	0,00

		MVAG		VC QU	AOB	Ergebnisvoranschlag			Finanzierungsvoranschlag		
		EH	FH			VA 2023	VA 2022	RA 2021	VA 2023	VA 2022	RA 2021
1/789000-728100	Weihnachtsbeleuchtung (Rep.+Montage)	2225	3225	24	22	16 000,00	11 000,00	15 411,32	16 000,00	11 000,00	15 537,32
1/789000-728200	Karriere Clubbing / Lehrlingsempfang	2225	3225	24	1	1 500,00	1 500,00	750,00	1 500,00	1 500,00	750,00
1/789000-728300	Begrünungsaktion "Grüner Hoher Markt"	2225	3225	24	1	10 000,00	10 800,00	0,00	10 000,00	10 800,00	0,00
1/789000-728800	Bauhofleistungen	2225	3225	24	22	8 000,00	8 000,00	7 797,00	8 000,00	8 000,00	7 797,00
1/789000-755000	Wirtschaftsförderung Schanigärten	2233	3233	27	22	0,00	0,00	11 990,00	0,00	0,00	11 990,00
1/789000-756000	riz up NÖ-West GmbH Ausfallshaftung	2233	3233	27	21	70 000,00	51 000,00	41 951,47	70 000,00	51 000,00	41 951,47
1/789000-756100	Stadtmarketing	2233	3233	27	1	78 000,00	78 000,00	78 201,38	78 000,00	78 000,00	78 201,38
1/789000-756200	Marketingmaßnahmen Sachleistungen	2233	3233	27	22	10 000,00	10 000,00	10 710,00	10 000,00	10 000,00	10 710,00
1/789000-768200	Miet-/Pachtzuschüsse	2234	3234	27	21	20 000,00	14 000,00	10 204,00	20 000,00	14 000,00	10 204,00
SU 22 / 32	Summe Aufwendungen / Auszahlungen operative Gebarung					244 900,00	213 700,00	202 725,39	234 700,00	203 500,00	192 660,31
SA 0 / SA 1	(0) Nettoergebnis (21 - 22) / (1) Geldfluss operative Gebarung (31 – 32)					-244 800,00	-213 600,00	-202 725,39	-234 600,00	-203 400,00	-192 660,31
SU 23	Summe Haushaltsrücklagen					0,00	0,00	0,00	0,00	0,00	0,00
SA00	Nettoergebnis nach Zuw./Entn. Haushaltsrücklagen (Saldo 0 +/- SU23)					-244 800,00	-213 600,00	-202 725,39			
Investive Gebarung											
SU 33	Summe Einzahlungen investive Gebarung								0,00	0,00	0,00
SU 34	Summe Auszahlungen investive Gebarung								0,00	0,00	0,00
SA2	Saldo (2) Geldfluss aus der Investiven Gebarung (33 – 34)								0,00	0,00	0,00
SA3	Saldo (3) Nettofinanzierungssaldo (Saldo 1 + Saldo 2)								-234 600,00	-203 400,00	-192 660,31
Finanzierungstätigkeit											
SU 35	Summe Einzahlungen aus der Finanzierungstätigkeit								0,00	0,00	0,00
SU 36	Summe Auszahlungen aus der Finanzierungstätigkeit								0,00	0,00	0,00
SA4	Saldo (4) Geldfluss aus der Finanzierungstätigkeit (35 – 36)								0,00	0,00	0,00
SA5	Saldo (5) Geldfluss aus der voranschlagswirksamen Gebarung (Saldo 3 + Saldo 4)								-234 600,00	-203 400,00	-192 660,31

		MVAG		VC QU	AOB	Ergebnisvoranschlag			Finanzierungsvoranschlag		
		EH	FH			VA 2023	VA 2022	RA 2021	VA 2023	VA 2022	RA 2021
8 Dienstleistungen											
80	Gesonderte Verwaltung										
801	Liegenschaftsverwaltung										
801000	Referat Liegenschaften, Freizeit- u. Kulturbetriebe										
Operative Gebarung											
2/801000+816000	Kostenersätze	2114	3114	13	21	2 500,00	2 800,00	3 600,00	2 500,00	4 800,00	1 800,00
2/801000+817000	Erträge aus der Auflösung von sonstigen Rückstellungen	2117				0,00	0,00	8 151,35	0,00	0,00	0,00
2/801000+827000	Personalkostenersätze	2116	3116	18	3	7 200,00	7 200,00	1 800,00	7 200,00	7 200,00	1 800,00
SU 21 / 31	Summe Erträge / Einzahlungen operative Gebarung					9 700,00	10 000,00	13 551,35	9 700,00	12 000,00	3 600,00
1/801000-400000	Geringwertige Wirtschaftsgüter	2221	3221	23	22	1 200,00	1 200,00	654,47	1 200,00	1 200,00	1 076,87
1/801000-456000	Büromittel	2221	3221	23	22	400,00	500,00	555,84	400,00	500,00	555,84
1/801000-457000	Druckwerke	2221	3221	23	22	600,00	800,00	492,31	600,00	800,00	492,31
1/801000-510000	Geldbezüge Vb	2211	3211	20	3	162 700,00	116 400,00	108 216,89	162 700,00	116 400,00	108 216,89
1/801000-565000	Mehrleistungsvergütungen	2211	3211	20	3	10 000,00	12 000,00	14 405,37	10 000,00	12 000,00	14 405,37
1/801000-566000	Dienstjubiläen	2212	3212	20	3	0,00	0,00	8 467,24	0,00	0,00	8 467,24
1/801000-569000	Sonstige Nebengebühren	2211	3211	20	3	0,00	0,00	93,16	0,00	0,00	93,16
1/801000-580000	DGB zum Ausgleichsfonds für Familienbeihilfen	2212	3212	20	3	6 800,00	5 000,00	5 100,18	6 800,00	5 000,00	5 100,18
1/801000-582000	Dienstgeberbeiträge zur sozialen Sicherheit	2212	3212	20	3	35 200,00	26 200,00	25 532,56	35 200,00	26 200,00	25 532,56
1/801000-582100	Betriebliche Mitarbeitervorsorge	2212	3212	20	3	1 600,00	900,00	711,80	1 600,00	900,00	711,80
1/801000-591000	Dotierung von Rückstellungen für Abfertigungen	2214				2 000,00	1 800,00	2 882,35	0,00	0,00	0,00
1/801000-592000	Dotierung von Rückstellungen für Jubiläumswendungen	2214				1 600,00	2 100,00	2 457,10	0,00	0,00	0,00
1/801000-618000	Instandhaltung Einrichtung	2224	3224	24	22	400,00	400,00	35,76	400,00	400,00	35,76
1/801000-630000	Postdienste	2222	3222	24	22	600,00	400,00	581,31	600,00	400,00	581,31
1/801000-631000	Telekommunikationsdienste (Grundbuch)	2222	3222	24	22	6 000,00	6 500,00	7 341,23	6 000,00	6 500,00	7 441,78
1/801000-640000	Rechtskosten	2222	3222	24	22	1 000,00	1 000,00	0,00	1 000,00	1 000,00	0,00
1/801000-680000	Planmäßige Abschreibung	2226				0,00	100,00	107,80	0,00	0,00	0,00
1/801000-700000	Miete+BK Lager Wintergeb (EGW GmbH)	2223	3223	24	22	6 000,00	6 000,00	5 862,89	6 000,00	6 000,00	5 862,89
1/801000-724000	Reisegebühren	2225	3225	24	3	300,00	300,00	76,70	300,00	300,00	76,70
1/801000-728800	Bauhofleistungen	2225	3225	24	22	1 000,00	1 000,00	0,00	1 000,00	1 000,00	0,00
SU 22 / 32	Summe Aufwendungen / Auszahlungen operative Gebarung					237 400,00	182 600,00	183 574,96	233 800,00	178 600,00	178 650,66
SA 0 / SA 1	(0) Nettoergebnis (21 - 22) / (1) Geldfluss operative Gebarung (31 - 32)					-227 700,00	-172 600,00	-170 023,61	-224 100,00	-166 600,00	-175 050,66
SU 23	Summe Haushaltsrücklagen					0,00	0,00	0,00	0,00	0,00	0,00
SA00	Nettoergebnis nach Zuw./Entn. Haushaltsrücklagen (Saldo 0 +/- SU23)					-227 700,00	-172 600,00	-170 023,61			

		MVAG		VC QU	AOB	Ergebnisvoranschlag			Finanzierungsvoranschlag		
		EH	FH			VA 2023	VA 2022	RA 2021	VA 2023	VA 2022	RA 2021
Investive Gebarung											
SU 33	Summe Einzahlungen investive Gebarung								0,00	0,00	0,00
1/801000-042000	Amtsausstattung		3415	2 41	22	0,00	0,00	0,00	3 000,00	0,00	0,00
SU 34	Summe Auszahlungen investive Gebarung								3 000,00	0,00	0,00
SA2	Saldo (2) Geldfluss aus der Investiven Gebarung (33 – 34)								-3 000,00	0,00	0,00
SA3	Saldo (3) Nettofinanzierungssaldo (Saldo 1 + Saldo 2)								-227 100,00	-166 600,00	-175 050,66
Finanzierungstätigkeit											
SU 35	Summe Einzahlungen aus der Finanzierungstätigkeit								0,00	0,00	0,00
SU 36	Summe Auszahlungen aus der Finanzierungstätigkeit								0,00	0,00	0,00
SA4	Saldo (4) Geldfluss aus der Finanzierungstätigkeit (35 – 36)								0,00	0,00	0,00
SA5	Saldo (5) Geldfluss aus der voranschlagswirksamen Gebarung (Saldo 3 + Saldo 4)								-227 100,00	-166 600,00	-175 050,66
81	Öffentliche Einrichtungen (soweit nicht dem Abschnitt 85 zuzuordnen)										
812	WC-Anlagen										
812000	Öffentliche WC-Anlagen										
Operative Gebarung											
2/812000+827000	Personalkostenersätze	2116	3116	18	3	35 000,00	35 000,00	43 753,50	35 000,00	35 000,00	35 545,50
2/812000+829000	Sonstige Einnahmen	2116	3116	18	22	100,00	100,00	31,21	100,00	100,00	31,21
SU 21 / 31	Summe Erträge / Einzahlungen operative Gebarung					35 100,00	35 100,00	43 784,71	35 100,00	35 100,00	35 576,71
1/812000-400000	Geringwertige Wirtschaftsgüter	2221	3221	23	22	300,00	300,00	939,21	300,00	300,00	958,85
1/812000-454000	Reinigungsmittel	2221	3221	23	22	6 000,00	7 000,00	7 135,99	6 000,00	7 000,00	7 253,47
1/812000-510000	Geldbezüge Vb	2211	3211	20	3	32 100,00	30 000,00	29 922,83	32 100,00	30 000,00	29 922,83
1/812000-523000	Fallweise Bedienstete	2211	3211	20	3	4 000,00	4 000,00	0,00	4 000,00	4 000,00	0,00
1/812000-565000	Mehrleistungsvergütungen	2211	3211	20	3	16 000,00	15 500,00	16 075,54	16 000,00	15 500,00	16 075,54
1/812000-569000	Sonstige Nebengebühren	2211	3211	20	3	0,00	100,00	66,09	0,00	100,00	66,09
1/812000-580000	DGB zum Ausgleichsfonds für Familienbeihilfen	2212	3212	20	3	2 100,00	1 900,00	1 796,42	2 100,00	1 900,00	1 796,42
1/812000-582000	Dienstgeberbeiträge zur sozialen Sicherheit	2212	3212	20	3	10 500,00	9 700,00	9 194,20	10 500,00	9 700,00	9 194,20
1/812000-582100	Betriebliche Mitarbeitervorsorge	2212	3212	20	3	600,00	600,00	464,36	600,00	600,00	464,36
1/812000-592000	Dotierung von Rückstellungen für Jubiläumswendungen	2214				100,00	100,00	76,85	0,00	0,00	0,00
1/812000-600000	Strom	2222	3222	24	22	8 000,00	4 000,00	2 257,43	8 000,00	4 000,00	2 228,43
1/812000-614000	Instandhaltung Gebäude	2224	3224	24	22	5 500,00	10 000,00	3 199,04	5 500,00	10 000,00	3 199,04
1/812000-670000	Versicherungen	2222	3222	24	22	400,00	400,00	373,32	400,00	400,00	373,32
1/812000-680000	Planmäßige Abschreibung	2226				4 700,00	8 300,00	8 304,55	0,00	0,00	0,00
1/812000-711000	Gebühren für die Benützung von Gemeindeeinrichtungen gem. FAG	2225	3225	24	22	2 600,00	2 500,00	1 534,80	2 600,00	2 500,00	1 534,80

		MVAG		VC QU	AOB	Ergebnisvoranschlag			Finanzierungsvoranschlag		
		EH	FH			VA 2023	VA 2022	RA 2021	VA 2023	VA 2022	RA 2021
1/812000-728500	Anerkennungsbeitrag	2225	3225	24	3	0,00	1 000,00	1 290,00	0,00	1 000,00	1 290,00
1/812000-728800	Bauhofleistungen	2225	3225	24	22	5 000,00	4 500,00	3 898,50	5 000,00	4 500,00	3 898,50
SU 22 / 32	Summe Aufwendungen / Auszahlungen operative Gebarung					97 900,00	99 900,00	86 529,13	93 100,00	91 500,00	78 255,85
SA 0 / SA 1	(0) Nettoergebnis (21 - 22) / (1) Geldfluss operative Gebarung (31 - 32)					-62 800,00	-64 800,00	-42 744,42	-58 000,00	-56 400,00	-42 679,14
SU 23	Summe Haushaltsrücklagen					0,00	0,00	0,00	0,00	0,00	0,00
SA00	Nettoergebnis nach Zuw./Entn. Haushaltsrücklagen (Saldo 0 +/- SU23)					-62 800,00	-64 800,00	-42 744,42			
Investive Gebarung											
SU 33	Summe Einzahlungen investive Gebarung								0,00	0,00	0,00
SU 34	Summe Auszahlungen investive Gebarung								0,00	0,00	0,00
SA2	Saldo (2) Geldfluss aus der Investiven Gebarung (33 - 34)								0,00	0,00	0,00
SA3	Saldo (3) Nettofinanzierungssaldo (Saldo 1 + Saldo 2)								-58 000,00	-56 400,00	-42 679,14
Finanzierungstätigkeit											
SU 35	Summe Einzahlungen aus der Finanzierungstätigkeit								0,00	0,00	0,00
SU 36	Summe Auszahlungen aus der Finanzierungstätigkeit								0,00	0,00	0,00
SA4	Saldo (4) Geldfluss aus der Finanzierungstätigkeit (35 - 36)								0,00	0,00	0,00
SA5	Saldo (5) Geldfluss aus der voranschlagswirksamen Gebarung (Saldo 3 + Saldo 4)								-58 000,00	-56 400,00	-42 679,14
814	Straßenreinigung										
814000	Straßenreinigung										
Operative Gebarung											
2/814000+816000	Kostensätze	2114	3114	13	26	4 000,00	4 000,00	3 873,78	4 000,00	4 000,00	3 881,28
2/814000+829000	Sonstige Erträge	2116	3116	18	26	0,00	300,00	0,00	0,00	300,00	0,00
SU 21 / 31	Summe Erträge / Einzahlungen operative Gebarung					4 000,00	4 300,00	3 873,78	4 000,00	4 300,00	3 881,28
1/814000-400000	Geringwertige Wirtschaftsgüter	2221	3221	23	26	5 000,00	4 000,00	2 511,48	5 000,00	4 000,00	2 511,48
1/814000-452000	Treibstoffe	2221	3221	23	26	17 000,00	17 000,00	9 628,69	17 000,00	17 000,00	9 628,69
1/814000-459000	Sonstige Verbrauchsgüter	2221	3221	23	26	1 700,00	1 200,00	589,45	1 700,00	1 200,00	634,37
1/814000-459100	Streumaterial Winterdienst	2221	3221	23	26	45 000,00	40 000,00	49 296,78	45 000,00	40 000,00	49 497,30
1/814000-616000	Instandhaltung Geräte	2224	3224	24	26	6 000,00	6 000,00	6 302,32	6 000,00	6 000,00	6 302,32
1/814000-617000	Instandhaltung Fahrzeuge	2224	3224	24	26	10 000,00	10 000,00	10 064,65	10 000,00	10 000,00	10 064,65
1/814000-650000	Zinsen Finanzschulden Inland	2241	3241	25	21	2 400,00	500,00	565,66	2 400,00	500,00	565,66
1/814000-670000	Versicherungen	2222	3222	24	22	800,00	800,00	753,35	800,00	800,00	753,35
1/814000-680000	Planmäßige Abschreibung	2226				23 600,00	37 000,00	29 291,29	0,00	0,00	0,00
1/814000-700000	Mieten	2223	3223	24	26	500,00	500,00	0,00	500,00	500,00	0,00
1/814000-711000	Gebühren für die Benützung von Gemeindeeinrichtungen gem. FAG	2225	3225	24	26	8 300,00	8 300,00	5 534,60	8 300,00	8 300,00	5 534,60
1/814000-728000	Leistungsentgelte Straßenreinigung	2225	3225	24	26	20 000,00	20 000,00	19 841,52	20 000,00	20 000,00	19 045,16
1/814000-728100	Winterdienst Leistungsentgelte Firmen	2225	3225	24	26	215 000,00	180 000,00	214 454,28	215 000,00	180 000,00	179 942,56
1/814000-728200	Winterdienst Leistungsentgelte Bauhof	2225	3225	24	26	190 000,00	180 000,00	146 098,88	190 000,00	180 000,00	146 098,88

		MVAG		VC QU	AOB	Ergebnisvoranschlag			Finanzierungsvoranschlag		
		EH	FH			VA 2023	VA 2022	RA 2021	VA 2023	VA 2022	RA 2021
1/814000-728800	Bauhofleistungen	2225	3225	24	26	225 000,00	210 000,00	216 798,00	225 000,00	210 000,00	216 798,00
1/814000-752000	Lfd.Transferzahlungen an Gemeindeverbände	2231	3231	26	26	5 000,00	4 800,00	4 646,40	5 000,00	4 800,00	4 631,09
SU 22 / 32	Summe Aufwendungen / Auszahlungen operative Gebarung					775 300,00	720 100,00	716 377,35	751 700,00	683 100,00	652 008,11
SA 0 / SA 1	(0) Nettoergebnis (21 - 22) / (1) Geldfluss operative Gebarung (31 - 32)					-771 300,00	-715 800,00	-712 503,57	-747 700,00	-678 800,00	-648 126,83
SU 23	Summe Haushaltsrücklagen					0,00	0,00	0,00	0,00	0,00	0,00
SA00	Nettoergebnis nach Zuw./Entn. Haushaltsrücklagen (Saldo 0 +/- SU23)					-771 300,00	-715 800,00	-712 503,57			
Investive Gebarung											
SU 33	Summe Einzahlungen investive Gebarung								0,00	0,00	0,00
5/814000-020000	Maschinen		3414	1 41	26	0,00	0,00	0,00	38 000,00	70 000,00	0,00
1/814000-030000	Werkzeuge		3414	2 41	26	0,00	0,00	0,00	0,00	0,00	1 764,00
SU 34	Summe Auszahlungen investive Gebarung								38 000,00	70 000,00	1 764,00
SA2	Saldo (2) Geldfluss aus der Investiven Gebarung (33 - 34)								-38 000,00	-70 000,00	-1 764,00
SA3	Saldo (3) Nettofinanzierungssaldo (Saldo 1 + Saldo 2)								-785 700,00	-748 800,00	-649 890,83
Finanzierungstätigkeit											
6/814000+346000	Schuldaufnahme Finanzunternehmungen		3514	1 55	21	0,00	0,00	0,00	38 000,00	70 000,00	0,00
SU 35	Summe Einzahlungen aus der Finanzierungstätigkeit								38 000,00	70 000,00	0,00
1/814000-346000	Schuldrückzahlung Finanzunternehmungen		3614	65	21	0,00	0,00	0,00	40 200,00	29 200,00	29 127,83
SU 36	Summe Auszahlungen aus der Finanzierungstätigkeit								40 200,00	29 200,00	29 127,83
SA4	Saldo (4) Geldfluss aus der Finanzierungstätigkeit (35 - 36)								-2 200,00	40 800,00	-29 127,83
SA5	Saldo (5) Geldfluss aus der voranschlagswirksamen Gebarung (Saldo 3 + Saldo 4)								-787 900,00	-708 000,00	-679 018,66
815	Park- und Gartenanlagen, Kinderspielplätze										
815000	Park- und Grünanlagen										
Operative Gebarung											
2/815000+813000	Erträge aus der Auflösung von Investitionszuschüssen (Kapitaltransfers)	2127				3 300,00	3 300,00	3 326,46	0,00	0,00	0,00
2/815000+829000	Sonstige Einnahmen	2116	3116	18	22	1 000,00	1 000,00	0,00	1 000,00	1 000,00	0,00
2/815000+861000	Subvention Land NÖ	2121	3121	15	22	500,00	500,00	0,00	500,00	500,00	0,00
SU 21 / 31	Summe Erträge / Einzahlungen operative Gebarung					4 800,00	4 800,00	3 326,46	1 500,00	1 500,00	0,00
1/815000-400000	Geringwertige Wirtschaftsgüter	2221	3221	23	22	4 000,00	4 700,00	4 406,91	4 000,00	4 700,00	4 406,91
1/815000-420000	Pflanzliche Rohstoffe	2221	3221	23	22	6 800,00	6 000,00	5 001,14	6 800,00	6 000,00	7 074,82
1/815000-452000	Treibstoffe	2221	3221	23	22	2 000,00	2 100,00	3 269,79	2 000,00	2 100,00	3 269,79
1/815000-459000	Sonstige Verbrauchsgüter	2221	3221	23	22	1 000,00	900,00	577,10	1 000,00	900,00	577,10
1/815000-600000	Strom	2222	3222	24	22	1 800,00	1 500,00	536,33	1 800,00	1 500,00	536,33
1/815000-610000	Instandhaltung Grünanlagen	2224	3224	24	22	9 300,00	8 600,00	8 630,85	9 300,00	8 600,00	9 855,85
1/815000-617000	Instandhaltung Fahrzeuge	2224	3224	24	22	2 000,00	1 800,00	2 223,36	2 000,00	1 800,00	2 223,36
1/815000-619000	Instandhaltung Sonderanlagen	2224	3224	24	22	5 500,00	8 600,00	9 839,90	5 500,00	8 600,00	9 839,90

		MVAG		VC QU	AOB	Ergebnisvoranschlag			Finanzierungsvoranschlag		
		EH	FH			VA 2023	VA 2022	RA 2021	VA 2023	VA 2022	RA 2021
1/815000-619100	Baumpfleßmaßnahmen	2224	3224	24	24	10 000,00	18 000,00	19 496,40	10 000,00	18 000,00	19 496,40
1/815000-680000	Planmäßige Abschreibung	2226				26 300,00	25 900,00	26 418,90	0,00	0,00	0,00
1/815000-711000	Gebühren für die Benützung von Gemeindeeinrichtungen gem. FAG	2225	3225	24	22	700,00	700,00	794,49	700,00	700,00	794,49
1/815000-728000	Entgelte für sonstige Leistungen	2225	3225	24	22	5 000,00	5 000,00	6 772,73	5 000,00	5 000,00	6 772,73
1/815000-728800	Bauhofleistungen	2225	3225	24	22	230 000,00	225 000,00	210 326,49	230 000,00	225 000,00	210 326,49
1/815000-729000	kost.bares Waidhofen	2225	3225	24	24	16 500,00	16 500,00	10 895,77	16 500,00	16 500,00	10 895,77
SU 22 / 32	Summe Aufwendungen / Auszahlungen operative Gebarung					320 900,00	325 300,00	309 190,16	294 600,00	299 400,00	286 069,94
SA 0 / SA 1	(0) Nettoergebnis (21 - 22) / (1) Geldfluss operative Gebarung (31 - 32)					-316 100,00	-320 500,00	-305 863,70	-293 100,00	-297 900,00	-286 069,94
SU 23	Summe Haushaltsrücklagen					0,00	0,00	0,00	0,00	0,00	0,00
SA00	Nettoergebnis nach Zuw./Entn. Haushaltsrücklagen (Saldo 0 +/- SU23)					-316 100,00	-320 500,00	-305 863,70			
Investive Gebarung											
SU 33	Summe Einzahlungen investive Gebarung								0,00	0,00	0,00
1/815000-020000	Maschinen und maschinelle Anlagen		3414	2 41	22	0,00	0,00	0,00	2 800,00	3 500,00	1 855,74
1/815000-042000	Betriebsausstattung		3415	2 41	22	0,00	0,00	0,00	3 000,00	4 000,00	6 719,27
SU 34	Summe Auszahlungen investive Gebarung								5 800,00	7 500,00	8 575,01
SA2	Saldo (2) Geldfluss aus der Investiven Gebarung (33 - 34)								-5 800,00	-7 500,00	-8 575,01
SA3	Saldo (3) Nettofinanzierungssaldo (Saldo 1 + Saldo 2)								-298 900,00	-305 400,00	-294 644,95
Finanzierungstätigkeit											
SU 35	Summe Einzahlungen aus der Finanzierungstätigkeit								0,00	0,00	0,00
SU 36	Summe Auszahlungen aus der Finanzierungstätigkeit								0,00	0,00	0,00
SA4	Saldo (4) Geldfluss aus der Finanzierungstätigkeit (35 - 36)								0,00	0,00	0,00
SA5	Saldo (5) Geldfluss aus der voranschlagswirksamen Gebarung (Saldo 3 + Saldo 4)								-298 900,00	-305 400,00	-294 644,95
815100	Kinderspielplätze										
Operative Gebarung											
SU 21 / 31	Summe Erträge / Einzahlungen operative Gebarung					0,00	0,00	0,00	0,00	0,00	0,00
1/815100-400000	Geringwertige Wirtschaftsgüter	2221	3221	23	22	400,00	800,00	293,89	400,00	800,00	293,89
1/815100-610000	Instandhaltung Grünanlagen	2224	3224	24	22	1 400,00	1 500,00	723,00	1 400,00	1 500,00	723,00
1/815100-619000	Instandhaltung Sonderanlagen	2224	3224	24	22	10 000,00	9 500,00	8 774,93	10 000,00	9 500,00	8 774,93
1/815100-650000	Zinsen Finanzschulden Inland	2241	3241	25	21	0,00	0,00	29,35	0,00	0,00	29,35
1/815100-680000	Planmäßige Abschreibung	2226				13 000,00	8 400,00	9 020,04	0,00	0,00	0,00
1/815100-700000	Mieten, Pachte	2223	3223	24	22	1 000,00	1 000,00	872,80	1 000,00	1 000,00	872,80
1/815100-711000	Gebühren für die Benützung von Gemeindeeinrichtungen gem. FAG	2225	3225	24	22	800,00	900,00	170,67	800,00	900,00	170,67
1/815100-728000	Entgelte für sonstige Leistungen	2225	3225	24	22	100,00	100,00	108,00	100,00	100,00	108,00
1/815100-728800	Bauhofleistungen	2225	3225	24	22	45 000,00	40 000,00	52 771,89	45 000,00	40 000,00	52 771,89
SU 22 / 32	Summe Aufwendungen / Auszahlungen operative Gebarung					71 700,00	62 200,00	72 764,57	58 700,00	53 800,00	63 744,53
SA 0 / SA 1	(0) Nettoergebnis (21 - 22) / (1) Geldfluss operative Gebarung (31 - 32)					-71 700,00	-62 200,00	-72 764,57	-58 700,00	-53 800,00	-63 744,53

		MVAG		VC QU	AOB	Ergebnisvoranschlag			Finanzierungsvoranschlag		
		EH	FH			VA 2023	VA 2022	RA 2021	VA 2023	VA 2022	RA 2021
6/815100+894001	Entnahmen von zweckgebundenen Haushaltsrücklagen	2301		1	21	70 000,00	0,00	0,00	0,00	0,00	0,00
SU 23	Summe Haushaltsrücklagen					70 000,00	0,00	0,00	0,00	0,00	0,00
SA00	Nettoergebnis nach Zuw./Entn. Haushaltsrücklagen (Saldo 0 +/- SU23)					-1 700,00	-62 200,00	-72 764,57			
Investive Gebarung											
6/815100+301000	Beitrag Land NÖ		3331	1 33	22	0,00	0,00	0,00	10 000,00	0,00	0,00
SU 33	Summe Einzahlungen investive Gebarung								10 000,00	0,00	0,00
1/815100-006000	Sonstige Grundstückseinrichtungen (Spielgeräte)		3412	2 40	22	0,00	0,00	0,00	20 000,00	17 000,00	21 262,55
5/815100-006000	Sonstige Grundstückseinrichtungen (Skaterplatz 2023)		3412	1 40	22	0,00	0,00	0,00	200 000,00	0,00	0,00
SU 34	Summe Auszahlungen investive Gebarung								220 000,00	17 000,00	21 262,55
SA2	Saldo (2) Geldfluss aus der Investiven Gebarung (33 – 34)								-210 000,00	-17 000,00	-21 262,55
SA3	Saldo (3) Nettofinanzierungssaldo (Saldo 1 + Saldo 2)								-268 700,00	-70 800,00	-85 007,08
Finanzierungstätigkeit											
6/815100+346000	Schuldaufnahme Finanzunternehmungen		3514	1 55	21	0,00	0,00	0,00	120 000,00	0,00	0,00
SU 35	Summe Einzahlungen aus der Finanzierungstätigkeit								120 000,00	0,00	0,00
1/815100-346000	Schuldrückzahlung Finanzunternehmungen		3614	65	21	0,00	0,00	0,00	0,00	0,00	4 261,22
SU 36	Summe Auszahlungen aus der Finanzierungstätigkeit								0,00	0,00	4 261,22
SA4	Saldo (4) Geldfluss aus der Finanzierungstätigkeit (35 – 36)								120 000,00	0,00	-4 261,22
SA5	Saldo (5) Geldfluss aus der voranschlagswirksamen Gebarung (Saldo 3 + Saldo 4)								-148 700,00	-70 800,00	-89 268,30
816	Öffentliche Beleuchtung und öffentliche Uhren										
816000	Öffentl. Beleuchtung und Uhren										
Operative Gebarung											
2/816000+813000	Erträge aus der Auflösung von Investitionszuschüssen (Kapitaltransfers)	2127				17 400,00	17 400,00	17 379,31	0,00	0,00	0,00
2/816000+829000	Sonstige Einnahmen	2116	3116	18	23	0,00	1 000,00	21,00	0,00	1 000,00	21,00
2/816000+861000	Zinsenzuschuss Land NÖ	2121	3121	15	21	100,00	500,00	905,63	100,00	500,00	905,63
SU 21 / 31	Summe Erträge / Einzahlungen operative Gebarung					17 500,00	18 900,00	18 305,94	100,00	1 500,00	926,63
1/816000-600000	Strom	2222	3222	24	23	180 000,00	100 000,00	69 226,84	180 000,00	100 000,00	69 226,84
1/816000-619000	Instandhaltung Sonderanlagen	2224	3224	24	23	50 000,00	45 000,00	54 434,16	50 000,00	45 000,00	54 748,97
1/816000-650000	Zinsen Finanzschulden Inland	2241	3241	25	21	34 600,00	10 000,00	10 971,11	34 600,00	10 000,00	10 971,11
1/816000-670000	Versicherungen	2222	3222	24	22	200,00	200,00	145,63	200,00	200,00	145,63
1/816000-680000	Planmäßige Abschreibung	2226				251 300,00	247 500,00	242 516,21	0,00	0,00	0,00
1/816000-728800	Bauhofleistungen	2225	3225	24	23	6 000,00	5 000,00	4 864,50	6 000,00	5 000,00	4 864,50
SU 22 / 32	Summe Aufwendungen / Auszahlungen operative Gebarung					522 100,00	407 700,00	382 158,45	270 800,00	160 200,00	139 957,05
SA 0 / SA 1	(0) Nettoergebnis (21 - 22) / (1) Geldfluss operative Gebarung (31 – 32)					-504 600,00	-388 800,00	-363 852,51	-270 700,00	-158 700,00	-139 030,42

		MVAG		VC QU	AOB	Ergebnisvoranschlag			Finanzierungsvoranschlag		
		EH	FH			VA 2023	VA 2022	RA 2021	VA 2023	VA 2022	RA 2021
SU 23	Summe Haushaltsrücklagen					0,00	0,00	0,00	0,00	0,00	0,00
SA00	Nettoergebnis nach Zuw./Entn. Haushaltsrücklagen (Saldo 0 +/- SU23)					-504 600,00	-388 800,00	-363 852,51			
Investive Gebarung											
SU 33	Summe Einzahlungen investive Gebarung								0,00	0,00	0,00
5/816000-005000	Anlagen zu Straßenbauten (Straßenbeleuchtung)		3412	1 40	23	0,00	0,00	0,00	264 500,00	255 000,00	87 772,99
SU 34	Summe Auszahlungen investive Gebarung								264 500,00	255 000,00	87 772,99
SA2	Saldo (2) Geldfluss aus der Investiven Gebarung (33 – 34)								-264 500,00	-255 000,00	-87 772,99
SA3	Saldo (3) Nettofinanzierungssaldo (Saldo 1 + Saldo 2)								-535 200,00	-413 700,00	-226 803,41
Finanzierungstätigkeit											
6/816000+346000	Schuldaufnahme Finanzunternehmungen		3514	1 55	21	0,00	0,00	0,00	264 500,00	255 000,00	87 772,99
SU 35	Summe Einzahlungen aus der Finanzierungstätigkeit								264 500,00	255 000,00	87 772,99
1/816000-346000	Schuldrückzahlung Finanzunternehmungen		3614	65	21	0,00	0,00	0,00	202 100,00	203 600,00	197 332,87
SU 36	Summe Auszahlungen aus der Finanzierungstätigkeit								202 100,00	203 600,00	197 332,87
SA4	Saldo (4) Geldfluss aus der Finanzierungstätigkeit (35 – 36)								62 400,00	51 400,00	-109 559,88
SA5	Saldo (5) Geldfluss aus der voranschlagswirksamen Gebarung (Saldo 3 + Saldo 4)								-472 800,00	-362 300,00	-336 363,29
817	Friedhöfe (einschließlich Einsegnungshallen und Krematorien)										
817000	Friedhof Waidhofen a/d Ybbs										
Operative Gebarung											
2/817000+808000	Altmaterialverkauf	2116	3116	16	21	1 000,00	500,00	1 800,00	1 000,00	500,00	1 800,00
2/817000+829000	Sonstige Einnahmen	2116	3116	18	22	12 000,00	8 500,00	10 634,43	12 000,00	8 500,00	10 634,43
2/817000+852000	Grabstellengebühr	2113	3113	12	21	86 000,00	76 000,00	89 967,30	86 000,00	76 000,00	90 953,70
2/817000+852100	Beerdigungs- und Enterdigungsgebühren	2113	3113	12	21	20 000,00	20 000,00	23 950,00	20 000,00	20 000,00	24 430,00
2/817000+852200	Leichenhallengebühren	2113	3113	12	21	7 000,00	6 300,00	8 580,00	7 000,00	6 300,00	8 515,00
SU 21 / 31	Summe Erträge / Einzahlungen operative Gebarung					126 000,00	111 300,00	134 931,73	126 000,00	111 300,00	136 333,13
1/817000-400000	Geringwertige Wirtschaftsgüter	2221	3221	23	22	1 000,00	800,00	1 150,48	1 000,00	800,00	1 150,48
1/817000-400200	Dienstbekleidung	2221	3221	23	22	300,00	300,00	447,24	300,00	300,00	841,21
1/817000-451000	Brennstoffe	2221	3221	23	22	500,00	600,00	335,17	500,00	600,00	430,86
1/817000-452000	Treibstoffe	2221	3221	23	22	1 200,00	1 200,00	1 240,66	1 200,00	1 200,00	1 293,72
1/817000-459000	Sonstige Verbrauchsgüter	2221	3221	23	22	500,00	600,00	831,14	500,00	600,00	1 132,29
1/817000-510000	Geldbezüge Vb	2211	3211	20	3	57 500,00	57 000,00	58 489,81	57 500,00	57 000,00	58 489,81
1/817000-565000	Mehrleistungsvergütungen	2211	3211	20	3	400,00	400,00	288,98	400,00	400,00	288,98
1/817000-569000	Sonstige Nebengebühren	2211	3211	20	3	8 200,00	7 600,00	7 234,11	8 200,00	7 600,00	7 234,11
1/817000-580000	DGB zum Ausgleichsfonds für Familienbeihilfen	2212	3212	20	3	1 300,00	1 800,00	2 565,15	1 300,00	1 800,00	2 565,15
1/817000-582000	Dienstgeberbeiträge zur sozialen Sicherheit	2212	3212	20	3	12 300,00	13 100,00	13 523,14	12 300,00	13 100,00	13 523,14

		MVAG		VC QU	AOB	Ergebnisvoranschlag			Finanzierungsvoranschlag		
		EH	FH			VA 2023	VA 2022	RA 2021	VA 2023	VA 2022	RA 2021
1/817000-582100	Betriebliche Mitarbeitervorsorge	2212	3212	20	3	500,00	600,00	401,10	500,00	600,00	401,10
1/817000-591000	Dotierung von Rückstellungen für Abfertigungen	2214				1 600,00	1 000,00	1 256,19	0,00	0,00	0,00
1/817000-592000	Dotierung von Rückstellungen für Jubiläumszuwendungen	2214				1 000,00	500,00	675,49	0,00	0,00	0,00
1/817000-600000	Strom	2222	3222	24	22	3 600,00	1 800,00	1 499,79	3 600,00	1 800,00	1 499,79
1/817000-610000	Instandhaltung Grünanlagen	2224	3224	24	22	2 900,00	3 400,00	1 713,56	2 900,00	3 400,00	1 713,56
1/817000-614000	Instandhaltung Gebäude	2224	3224	24	22	2 500,00	5 000,00	2 811,36	2 500,00	5 000,00	2 811,36
1/817000-617000	Instandhaltung Fahrzeuge	2224	3224	24	22	1 400,00	1 000,00	5 485,42	1 400,00	1 000,00	5 512,90
1/817000-618000	Instandhaltung Einrichtung	2224	3224	24	22	200,00	300,00	0,00	200,00	300,00	0,00
1/817000-630000	Postdienste	2222	3222	24	22	300,00	300,00	579,05	300,00	300,00	579,05
1/817000-631000	Telekommunikationsdienste	2222	3222	24	5	800,00	700,00	873,83	800,00	700,00	873,83
1/817000-670000	Versicherungen	2222	3222	24	22	500,00	500,00	446,44	500,00	500,00	446,44
1/817000-680000	Planmäßige Abschreibung	2226				20 200,00	19 800,00	19 833,46	0,00	0,00	0,00
1/817000-710000	Öffentliche Abgaben gem. FAG	2225	3225	24	22	100,00	100,00	1,60	100,00	100,00	1,60
1/817000-711000	Gebühren für die Benützung von Gemeindeeinrichtungen gem. FAG	2225	3225	24	22	1 300,00	1 300,00	910,81	1 300,00	1 300,00	910,81
1/817000-728000	Leistungsentgelte Firmen	2225	3225	24	22	5 000,00	4 800,00	5 090,88	5 000,00	4 800,00	5 041,92
1/817000-728800	Bauhofleistungen	2225	3225	24	22	2 000,00	1 000,00	5 140,50	2 000,00	1 000,00	5 140,50
1/817000-729800	Verwaltungstangenten	2225	3225	24	21	10 300,00	9 800,00	9 800,00	10 300,00	9 800,00	9 800,00
1/817000-760000	Pensionen	2234	3234	21	3	15 600,00	14 500,00	14 006,76	15 600,00	14 500,00	14 006,76
1/817000-760100	Dgb. Soz. Vers. Pensionen	2234	3234	21	3	600,00	500,00	474,34	600,00	500,00	474,34
SU 22 / 32	Summe Aufwendungen / Auszahlungen operative Gebarung					153 600,00	150 300,00	157 106,46	130 800,00	129 000,00	136 163,71
SA 0 / SA 1	(0) Nettoergebnis (21 - 22) / (1) Geldfluss operative Gebarung (31 - 32)					-27 600,00	-39 000,00	-22 174,73	-4 800,00	-17 700,00	169,42
SU 23	Summe Haushaltsrücklagen					0,00	0,00	0,00	0,00	0,00	0,00
SA00	Nettoergebnis nach Zuw./Entn. Haushaltsrücklagen (Saldo 0 +/- SU23)					-27 600,00	-39 000,00	-22 174,73			
Investive Gebarung											
SU 33	Summe Einzahlungen investive Gebarung								0,00	0,00	0,00
1/817000-050000	Urnennischen		3412	2 40	22	0,00	0,00	0,00	0,00	13 500,00	0,00
SU 34	Summe Auszahlungen investive Gebarung								0,00	13 500,00	0,00
SA2	Saldo (2) Geldfluss aus der Investiven Gebarung (33 - 34)								0,00	-13 500,00	0,00
SA3	Saldo (3) Nettofinanzierungssaldo (Saldo 1 + Saldo 2)								-4 800,00	-31 200,00	169,42
Finanzierungstätigkeit											
SU 35	Summe Einzahlungen aus der Finanzierungstätigkeit								0,00	0,00	0,00
SU 36	Summe Auszahlungen aus der Finanzierungstätigkeit								0,00	0,00	0,00
SA4	Saldo (4) Geldfluss aus der Finanzierungstätigkeit (35 - 36)								0,00	0,00	0,00
SA5	Saldo (5) Geldfluss aus der voranschlagswirksamen Gebarung (Saldo 3 + Saldo 4)								-4 800,00	-31 200,00	169,42

		MVAG		VC QU	AOB	Ergebnisvoranschlag			Finanzierungsvoranschlag			
		EH	FH			VA 2023	VA 2022	RA 2021	VA 2023	VA 2022	RA 2021	
817100	Friedhof Zell/Ybbs											
	Operative Gebarung											
2/817100+829000	Sonstige Einnahmen	2116	3116	18	22	500,00	500,00	0,00	500,00	500,00	0,00	
2/817100+852000	Grabstellengebühren	2113	3113	12	21	25 000,00	23 000,00	19 314,20	25 000,00	23 000,00	17 104,20	
2/817100+852100	Beerdigungs- und Enterdigungsgebühren	2113	3113	12	21	6 500,00	6 500,00	5 515,00	6 500,00	6 500,00	5 535,00	
2/817100+852200	Leichenhallengebühren	2113	3113	12	21	3 000,00	2 500,00	2 795,00	3 000,00	2 500,00	2 925,00	
SU 21 / 31	Summe Erträge / Einzahlungen operative Gebarung					35 000,00	32 500,00	27 624,20	35 000,00	32 500,00	25 564,20	
1/817100-400000	Geringwertige Wirtschaftsgüter	2221	3221	23	22	200,00	100,00	653,46	200,00	100,00	653,46	
1/817100-459000	Sonstige Verbrauchsgüter	2221	3221	23	22	500,00	400,00	568,19	500,00	400,00	568,19	
1/817100-510000	Geldbezüge Vb	2211	3211	20	3	12 700,00	12 600,00	14 622,45	12 700,00	12 600,00	14 622,45	
1/817100-565000	Mehrleistungsvergütungen	2211	3211	20	3	1 000,00	1 000,00	522,88	1 000,00	1 000,00	522,88	
1/817100-569000	Sonstige Nebengebühren	2211	3211	20	3	600,00	500,00	505,60	600,00	500,00	505,60	
1/817100-580000	DGB zum Ausgleichsfonds für Familienbeihilfen	2212	3212	20	3	300,00	500,00	608,02	300,00	500,00	608,02	
1/817100-582000	Dienstgeberbeiträge zur sozialen Sicherheit	2212	3212	20	3	2 500,00	2 800,00	3 197,13	2 500,00	2 800,00	3 197,13	
1/817100-582100	Betriebliche Mitarbeitervorsorge	2212	3212	20	3	100,00	100,00	104,27	100,00	100,00	104,27	
1/817100-600000	Strom	2222	3222	24	22	600,00	300,00	168,90	600,00	300,00	168,90	
1/817100-610000	Instandhaltung Grünanlagen	2224	3224	24	22	1 500,00	1 700,00	1 142,37	1 500,00	1 700,00	1 142,37	
1/817100-614000	Instandhaltung Gebäude	2224	3224	24	22	500,00	400,00	0,00	500,00	400,00	0,00	
1/817100-618000	Instandhaltung Einrichtung	2224	3224	24	22	200,00	200,00	0,00	200,00	200,00	0,00	
1/817100-630000	Postdienste	2222	3222	24	22	100,00	100,00	159,86	100,00	100,00	159,86	
1/817100-670000	Versicherungen	2222	3222	24	22	200,00	100,00	129,05	200,00	100,00	129,05	
1/817100-680000	Planmäßige Abschreibung	2226				2 500,00	2 500,00	3 186,65	0,00	0,00	0,00	
1/817100-710000	Öffentliche Abgaben gem. FAG	2225	3225	24	22	200,00	200,00	170,80	200,00	200,00	170,80	
1/817100-711000	Gebühren für die Benützung von Gemeindeeinrichtungen gem. FAG	2225	3225	24	22	600,00	600,00	575,76	600,00	600,00	575,76	
1/817100-728000	Leistungsentgelte Firmen	2225	3225	24	22	2 400,00	2 100,00	2 751,36	2 400,00	2 100,00	2 718,72	
1/817100-728800	Bauhofleistungen	2225	3225	24	22	400,00	400,00	241,50	400,00	400,00	241,50	
1/817100-729800	Verwaltungstangenten	2225	3225	24	21	4 500,00	4 300,00	4 300,00	4 500,00	4 300,00	4 300,00	
SU 22 / 32	Summe Aufwendungen / Auszahlungen operative Gebarung					31 600,00	30 900,00	33 608,25	29 100,00	28 400,00	30 388,96	
SA 0 / SA 1	(0) Nettoergebnis (21 - 22) / (1) Geldfluss operative Gebarung (31 - 32)					3 400,00	1 600,00	-5 984,05	5 900,00	4 100,00	-4 824,76	
SU 23	Summe Haushaltsrücklagen					0,00	0,00	0,00	0,00	0,00	0,00	
SA00	Nettoergebnis nach Zuw./Entn. Haushaltsrücklagen (Saldo 0 +/- SU23)					3 400,00	1 600,00	-5 984,05				
Investive Gebarung												
SU 33	Summe Einzahlungen investive Gebarung								0,00	0,00	0,00	
SU 34	Summe Auszahlungen investive Gebarung								0,00	0,00	0,00	
SA2	Saldo (2) Geldfluss aus der Investiven Gebarung (33 - 34)								0,00	0,00	0,00	
SA3	Saldo (3) Nettofinanzierungssaldo (Saldo 1 + Saldo 2)								5 900,00	4 100,00	-4 824,76	

		MVAG		VC QU	AOB	Ergebnisvoranschlag			Finanzierungsvoranschlag		
		EH	FH			VA 2023	VA 2022	RA 2021	VA 2023	VA 2022	RA 2021
Finanzierungstätigkeit											
SU 35	Summe Einzahlungen aus der Finanzierungstätigkeit								0,00	0,00	0,00
SU 36	Summe Auszahlungen aus der Finanzierungstätigkeit								0,00	0,00	0,00
SA4	Saldo (4) Geldfluss aus der Finanzierungstätigkeit (35 – 36)								0,00	0,00	0,00
SA5	Saldo (5) Geldfluss aus der voranschlagswirksamen Gebarung (Saldo 3 + Saldo 4)								5 900,00	4 100,00	-4 824,76
82 Betriebsähnliche Einrichtungen und Betriebe											
820 Wirtschaftshöfe											
820000 Städtischer Bauhof											
Operative Gebarung											
2/820000+817000	Erträge aus der Auflösung von sonstigen Rückstellungen	2117				2 100,00	11 800,00	75 913,33	0,00	0,00	0,00
2/820000+829000	Sonstige Einnahmen	2116	3116	18	26	28 000,00	25 000,00	40 005,67	28 000,00	25 000,00	37 660,68
2/820000+829100	Vergütungen Löhne	2116	3116	18	26	1 403 000,00	1 293 000,00	1 296 360,93	1 403 000,00	1 293 000,00	1 296 360,93
2/820000+891000	Sonstige Wertaufholungen / Bestandsvermehrungen am kurzfristigen und langfristigen Vermögen	2117				0,00	0,00	3 000,00	0,00	0,00	0,00
SU 21 / 31	Summe Erträge / Einzahlungen operative Gebarung					1 433 100,00	1 329 800,00	1 415 279,93	1 431 000,00	1 318 000,00	1 334 021,61
1/820000-400000	Geringwertige Wirtschaftsgüter	2221	3221	23	26	7 000,00	7 000,00	10 545,44	7 000,00	7 000,00	10 354,02
1/820000-400200	Dienstbekleidung	2221	3221	23	26	14 000,00	8 000,00	12 054,31	14 000,00	8 000,00	12 054,31
1/820000-420000	Materialankauf	2221	3221	23	26	4 000,00	4 000,00	3 988,05	4 000,00	4 000,00	2 994,48
1/820000-452000	Treibstoffe	2221	3221	23	26	40 000,00	39 000,00	31 204,76	40 000,00	39 000,00	31 544,57
1/820000-454000	Reinigungsmittel	2221	3221	23	22	1 100,00	1 100,00	390,05	1 100,00	1 100,00	390,05
1/820000-456000	Büromittel	2221	3221	23	26	600,00	600,00	317,81	600,00	600,00	317,81
1/820000-459000	Sonstige Verbrauchsgüter	2221	3221	23	26	3 500,00	4 000,00	2 836,95	3 500,00	4 000,00	2 836,95
1/820000-510000	Geldbezüge Vb	2211	3211	20	3	988 200,00	897 300,00	844 024,71	988 200,00	897 300,00	844 024,71
1/820000-511100	Abfertigungen	2211	3211	20	3	0,00	0,00	63 017,28	0,00	0,00	63 017,28
1/820000-523000	Fallweise Bedienstete	2211	3211	20	3	7 500,00	7 500,00	7 229,08	7 500,00	7 500,00	7 229,08
1/820000-565000	Mehrleistungsvergütungen	2211	3211	20	3	50 000,00	40 000,00	51 807,52	50 000,00	40 000,00	51 807,52
1/820000-566000	Dienstjubiläen	2212	3212	20	3	0,00	12 000,00	9 575,76	0,00	12 000,00	9 575,76
1/820000-569000	Sonstige Nebengebühren	2211	3211	20	3	80 800,00	74 000,00	70 353,47	80 800,00	74 000,00	70 353,47
1/820000-580000	DGB zum Ausgleichsfonds für Familienbeihilfen	2212	3212	20	3	44 000,00	40 400,00	37 662,56	44 000,00	40 400,00	37 662,56
1/820000-582000	Dienstgeberbeiträge zur sozialen Sicherheit	2212	3212	20	3	220 400,00	211 000,00	199 435,53	220 400,00	211 000,00	199 435,53
1/820000-582100	Betriebliche Mitarbeitervorsorge	2212	3212	20	3	9 100,00	8 300,00	7 271,50	9 100,00	8 300,00	7 271,50
1/820000-590000	Ausbildungskosten	2212	3212	20	3	3 000,00	2 500,00	2 404,50	3 000,00	2 500,00	2 404,50
1/820000-591000	Dotierung von Rückstellungen für Abfertigungen	2214				12 600,00	9 700,00	12 511,57	0,00	0,00	0,00

		MVAG		VC QU	AOB	Ergebnisvoranschlag			Finanzierungsvoranschlag		
		EH	FH			VA 2023	VA 2022	RA 2021	VA 2023	VA 2022	RA 2021
1/820000-592000	Dotierung von Rückstellungen für Jubiläumszuwendungen	2214				10 800,00	8 300,00	23 813,62	0,00	0,00	0,00
1/820000-600000	Strom	2222	3222	24	22	13 500,00	7 000,00	5 425,49	13 500,00	7 000,00	5 425,49
1/820000-600100	Gasbezug	2222	3222	24	22	90 000,00	58 500,00	21 247,84	90 000,00	58 500,00	21 247,84
1/820000-614000	Instandhaltung Gebäude	2224	3224	24	26	5 000,00	5 000,00	2 684,62	5 000,00	5 000,00	2 778,31
1/820000-616000	Instandhaltung Maschinen und maschinelle Anlagen	2224	3224	24	26	5 000,00	5 000,00	4 362,94	5 000,00	5 000,00	4 352,55
1/820000-617000	Instandhaltung Fahrzeuge	2224	3224	24	26	35 000,00	43 000,00	32 832,69	35 000,00	43 000,00	32 395,59
1/820000-618000	Instandhaltung Einrichtung	2224	3224	24	26	500,00	500,00	0,00	500,00	500,00	0,00
1/820000-630000	Postdienste	2222	3222	24	26	100,00	100,00	49,56	100,00	100,00	49,56
1/820000-631000	Telekommunikationsdienste	2222	3222	24	5	3 400,00	3 200,00	3 126,92	3 400,00	3 200,00	3 126,92
1/820000-650000	Zinsen Finanzschulden Inland	2241	3241	25	21	4 000,00	1 200,00	907,15	4 000,00	1 200,00	907,15
1/820000-670000	Versicherungen	2222	3222	24	22	10 300,00	9 800,00	10 285,91	10 300,00	9 800,00	10 285,91
1/820000-680000	Planmäßige Abschreibung	2226				51 900,00	80 800,00	58 568,80	0,00	0,00	0,00
1/820000-683000	Verluste aus dem Abgang von Sachanlagen und immateriellen Vermögenswerten	2226				0,00	0,00	90,20	0,00	0,00	0,00
1/820000-710000	Öffentliche Abgaben	2225	3225	24	26	6 900,00	6 800,00	6 848,71	6 900,00	6 800,00	6 848,71
1/820000-711000	Gebühren für die Benützung von Gemeindeeinrichtungen gem. FAG	2225	3225	24	26	7 800,00	7 700,00	7 221,28	7 800,00	7 700,00	7 221,28
1/820000-724000	Reisegebühren	2225	3225	24	3	4 000,00	4 000,00	3 579,02	4 000,00	4 000,00	3 579,02
1/820000-728000	Entgelte für sonstige Leistungen	2225	3225	24	26	500,00	500,00	897,94	500,00	500,00	897,94
1/820000-728200	Kostenbeitrag Verein Jugend und Arbeit	2225	3225	24	3	3 600,00	3 200,00	2 400,00	3 600,00	3 200,00	2 426,67
1/820000-728500	Anerkennungsbeiträge gemeinn. Hilfsarbeiten	2225	3225	24	3	0,00	1 000,00	0,00	0,00	1 000,00	0,00
1/820000-728800	Bauhofleistungen	2225	3225	24	26	37 000,00	35 000,00	36 000,72	37 000,00	35 000,00	36 000,72
1/820000-760000	Pensionen	2234	3234	21	3	21 900,00	20 700,00	20 331,52	21 900,00	20 700,00	20 331,52
1/820000-760100	Dgb.Soz.Vers.Pensionen	2234	3234	21	3	700,00	600,00	604,42	700,00	600,00	604,42
1/820000-760500	Treuegelder	2234	3234	21	3	22 400,00	21 000,00	20 080,26	22 400,00	21 000,00	20 080,26
SU 22 / 32	Summe Aufwendungen / Auszahlungen operative Gebarung					1 820 100,00	1 689 300,00	1 627 990,46	1 744 800,00	1 590 500,00	1 531 833,96
SA 0 / SA 1	(0) Nettoergebnis (21 - 22) / (1) Geldfluss operative Gebarung (31 - 32)					-387 000,00	-359 500,00	-212 710,53	-313 800,00	-272 500,00	-197 812,35
SU 23	Summe Haushaltsrücklagen					0,00	0,00	0,00	0,00	0,00	0,00
SA00	Nettoergebnis nach Zuw./Entn. Haushaltsrücklagen (Saldo 0 +/- SU23)					-387 000,00	-359 500,00	-212 710,53			
Investive Gebarung											
6/820000+040000	Fahrzeugverkauf	3314	1 31	26		0,00	0,00	0,00	2 000,00	0,00	0,00
2/820000+040000	Fahrzeugverkauf	3314	31	26		0,00	0,00	0,00	0,00	0,00	3 300,00
6/820000+300000	Kapitaltransfers von Bund, Bundesfonds und Bundeskammern	3331	1 33	26		0,00	0,00	0,00	0,00	10 500,00	0,00
6/820000+301000	Kapitaltransfers von Ländern, Landesfonds und Landeskammern	3331	1 33	26		0,00	0,00	0,00	0,00	5 000,00	0,00
SU 33	Summe Einzahlungen investive Gebarung								2 000,00	15 500,00	3 300,00

		MVAG		VC QU	AOB	Ergebnisvoranschlag			Finanzierungsvoranschlag		
		EH	FH			VA 2023	VA 2022	RA 2021	VA 2023	VA 2022	RA 2021
1/820000-020000	Maschinen	3414	2 41	26	0,00	0,00	0,00	3 000,00	4 000,00	1 485,37	
1/820000-030000	Werkzeuge	3414	2 41	26	0,00	0,00	0,00	4 500,00	2 500,00	2 964,77	
5/820000-040000	Ankauf Fahrzeuge	3414	1 41	26	0,00	0,00	0,00	85 000,00	120 000,00	107 807,23	
1/820000-042000	Betriebsausstattung	3415	2 41	26	0,00	0,00	0,00	3 500,00	4 300,00	3 728,87	
SU 34	Summe Auszahlungen investive Gebarung							96 000,00	130 800,00	115 986,24	
SA2	Saldo (2) Geldfluss aus der Investiven Gebarung (33 – 34)							-94 000,00	-115 300,00	-112 686,24	
SA3	Saldo (3) Nettofinanzierungssaldo (Saldo 1 + Saldo 2)							-407 800,00	-387 800,00	-310 498,59	
Finanzierungstätigkeit											
6/820000+346000	Schuldaufnahme Finanzunternehmungen	3514	1 55	21	0,00	0,00	0,00	83 000,00	104 500,00	107 807,23	
SU 35	Summe Einzahlungen aus der Finanzierungstätigkeit							83 000,00	104 500,00	107 807,23	
1/820000-346000	Schuldrückzahlung Finanzunternehmungen	3614	65	21	0,00	0,00	0,00	55 100,00	49 400,00	38 619,67	
SU 36	Summe Auszahlungen aus der Finanzierungstätigkeit							55 100,00	49 400,00	38 619,67	
SA4	Saldo (4) Geldfluss aus der Finanzierungstätigkeit (35 – 36)							27 900,00	55 100,00	69 187,56	
SA5	Saldo (5) Geldfluss aus der voranschlagswirksamen Gebarung (Saldo 3 + Saldo 4)							-379 900,00	-332 700,00	-241 311,03	
828	Sonstige Märkte										
828000	Sonstige Märkte										
Operative Gebarung											
2/828000+852000	Marktgebühren	2113	3113	12	24	10 000,00	10 000,00	8 053,50	10 000,00	10 000,00	8 053,50
SU 21 / 31	Summe Erträge / Einzahlungen operative Gebarung					10 000,00	10 000,00	8 053,50	10 000,00	10 000,00	8 053,50
1/828000-400000	Geringwertige Wirtschaftsgüter	2221	3221	23	24	1 000,00	1 000,00	386,69	1 000,00	1 000,00	386,69
1/828000-457000	Druckwerke	2221	3221	23	24	500,00	500,00	185,76	500,00	500,00	185,76
1/828000-565000	Mehrleistungsvergütungen	2211	3211	20	3	1 800,00	1 700,00	0,00	1 800,00	1 700,00	0,00
1/828000-569000	Sonstige Nebengebühren	2211	3211	20	3	1 200,00	1 200,00	861,36	1 200,00	1 200,00	861,36
1/828000-580000	DGB zum Ausgleichsfonds für Familienbeihilfen	2212	3212	20	3	200,00	100,00	11,65	200,00	100,00	11,65
1/828000-582000	Dienstgeberbeiträge zur sozialen Sicherheit	2212	3212	20	3	700,00	600,00	178,25	700,00	600,00	178,25
1/828000-582100	Betriebliche Mitarbeitervorsorge	2212	3212	20	3	100,00	100,00	4,42	100,00	100,00	4,42
1/828000-680000	Planmäßige Abschreibung	2226				700,00	700,00	733,32	0,00	0,00	0,00
1/828000-728000	Entgelte für sonstige Leistungen	2225	3225	24	24	1 000,00	1 000,00	0,00	1 000,00	1 000,00	0,00
1/828000-728800	Bauhofleistungen	2225	3225	24	24	26 000,00	24 000,00	24 012,00	26 000,00	24 000,00	24 012,00
1/828000-729800	Verwaltungstangenten	2225	3225	24	21	3 900,00	3 700,00	3 700,00	3 900,00	3 700,00	3 700,00
SU 22 / 32	Summe Aufwendungen / Auszahlungen operative Gebarung					37 100,00	34 600,00	30 073,45	36 400,00	33 900,00	29 340,13
SA 0 / SA 1	(0) Nettoergebnis (21 - 22) / (1) Geldfluss operative Gebarung (31 – 32)					-27 100,00	-24 600,00	-22 019,95	-26 400,00	-23 900,00	-21 286,63
SU 23	Summe Haushaltsrücklagen					0,00	0,00	0,00	0,00	0,00	0,00
SA00	Nettoergebnis nach Zuw./Entn. Haushaltsrücklagen (Saldo 0 +/- SU23)					-27 100,00	-24 600,00	-22 019,95			

		MVAG		VC QU	AOB	Ergebnisvoranschlag			Finanzierungsvoranschlag		
		EH	FH			VA 2023	VA 2022	RA 2021	VA 2023	VA 2022	RA 2021
Investive Gebarung											
SU 33	Summe Einzahlungen investive Gebarung								0,00	0,00	0,00
1/828000-042000	Amtsausstattung		3415	2 41	24	0,00	0,00	0,00	4 000,00	4 500,00	0,00
SU 34	Summe Auszahlungen investive Gebarung								4 000,00	4 500,00	0,00
SA2	Saldo (2) Geldfluss aus der Investiven Gebarung (33 – 34)								-4 000,00	-4 500,00	0,00
SA3	Saldo (3) Nettofinanzierungssaldo (Saldo 1 + Saldo 2)								-30 400,00	-28 400,00	-21 286,63
Finanzierungstätigkeit											
SU 35	Summe Einzahlungen aus der Finanzierungstätigkeit								0,00	0,00	0,00
SU 36	Summe Auszahlungen aus der Finanzierungstätigkeit								0,00	0,00	0,00
SA4	Saldo (4) Geldfluss aus der Finanzierungstätigkeit (35 – 36)								0,00	0,00	0,00
SA5	Saldo (5) Geldfluss aus der voranschlagswirksamen Gebarung (Saldo 3 + Saldo 4)								-30 400,00	-28 400,00	-21 286,63
83	Betriebsähnliche Einrichtungen und Betriebe (Fortsetzung)										
831	Freibäder										
831000	Parkbad										
Operative Gebarung											
2/831000+810000	Benützungsgebühren	2114	3114	13	22	90 000,00	90 000,00	67 702,30	90 000,00	90 000,00	67 702,30
2/831000+811000	Mieten	2115	3115	14	22	5 200,00	5 100,00	5 074,72	5 200,00	5 100,00	5 074,72
2/831000+829000	Sonstige Einnahmen	2116	3116	18	22	100,00	100,00	0,00	100,00	100,00	0,00
2/831000+861000	Beitrag Land NÖ	2121	3121	15	22	0,00	0,00	1 280,00	0,00	0,00	1 280,00
SU 21 / 31	Summe Erträge / Einzahlungen operative Gebarung					95 300,00	95 200,00	74 057,02	95 300,00	95 200,00	74 057,02
1/831000-400000	Geringwertige Wirtschaftsgüter	2221	3221	23	22	2 700,00	2 900,00	1 576,39	2 700,00	2 900,00	1 576,39
1/831000-400200	Dienstbekleidung	2221	3221	23	22	400,00	300,00	99,90	400,00	300,00	99,90
1/831000-452000	Treibstoffe	2221	3221	23	22	600,00	800,00	348,12	600,00	800,00	348,12
1/831000-454000	Reinigungsmittel	2221	3221	23	22	1 800,00	1 900,00	1 344,55	1 800,00	1 900,00	1 344,55
1/831000-455000	Chemische Mittel	2221	3221	23	22	4 000,00	3 500,00	3 983,54	4 000,00	3 500,00	3 983,54
1/831000-456000	Büromittel	2221	3221	23	22	100,00	100,00	67,83	100,00	100,00	67,83
1/831000-459000	Sonstige Verbrauchsgüter	2221	3221	23	22	600,00	600,00	900,20	600,00	600,00	900,20
1/831000-510000	Geldbezüge Vb	2211	3211	20	3	131 900,00	95 500,00	61 965,27	131 900,00	95 500,00	61 965,27
1/831000-523000	Fallweise Bedienstete	2211	3211	20	3	3 000,00	1 000,00	5 557,74	3 000,00	1 000,00	5 557,74
1/831000-565000	Mehrleistungsvergütungen	2211	3211	20	3	24 000,00	24 000,00	27 183,33	24 000,00	24 000,00	27 183,33
1/831000-569000	Sonstige Nebengebühren	2211	3211	20	3	4 000,00	600,00	1 847,85	4 000,00	600,00	1 847,85
1/831000-580000	DGB zum Ausgleichsfonds für Familienbeihilfen	2212	3212	20	3	6 400,00	4 000,00	2 390,14	6 400,00	4 000,00	2 390,14
1/831000-582000	Dienstgeberbeiträge zur sozialen Sicherheit	2212	3212	20	3	32 600,00	24 300,00	17 053,75	32 600,00	24 300,00	17 053,75
1/831000-582100	Betriebliche Mitarbeitervorsorge	2212	3212	20	3	2 000,00	1 500,00	1 093,08	2 000,00	1 500,00	1 093,08
1/831000-588000	Kommunalsteuer	2212	3212	20	3	4 900,00	3 700,00	2 896,96	4 900,00	3 700,00	2 896,96

		MVAG		VC QU	AOB	Ergebnisvoranschlag			Finanzierungsvoranschlag		
		EH	FH			VA 2023	VA 2022	RA 2021	VA 2023	VA 2022	RA 2021
1/831000-590000	Ausbildungskosten	2212	3212	20	3	500,00	500,00	770,00	500,00	500,00	770,00
1/831000-600000	Strom	2222	3222	24	22	44 000,00	20 400,00	17 677,63	44 000,00	20 400,00	17 677,63
1/831000-600300	Wärmelieferung	2222	3222	24	22	16 500,00	22 300,00	11 291,89	16 500,00	22 300,00	11 291,89
1/831000-610000	Instandhaltung Grünanlagen	2224	3224	24	22	5 000,00	2 300,00	5 764,15	5 000,00	2 300,00	6 449,49
1/831000-614000	Instandhaltung Gebäude	2224	3224	24	22	4 400,00	3 800,00	5 140,06	4 400,00	3 800,00	5 140,06
1/831000-617000	Instandhaltung Fahrzeuge	2224	3224	24	22	300,00	300,00	153,02	300,00	300,00	153,02
1/831000-619000	Instandhaltung Sonderanlagen	2224	3224	24	22	19 500,00	16 100,00	19 657,59	19 500,00	16 100,00	19 657,59
1/831000-631000	Telekommunikationsdienste	2222	3222	24	5	1 500,00	2 100,00	946,52	1 500,00	2 100,00	946,52
1/831000-659000	Geldverkehrsspesen	2244	3244	24		500,00	0,00	0,00	500,00	0,00	0,00
1/831000-670000	Versicherungen	2222	3222	24	22	600,00	600,00	546,69	600,00	600,00	546,69
1/831000-680000	Planmäßige Abschreibung	2226				12 100,00	4 600,00	29 915,41	0,00	0,00	0,00
1/831000-710000	Öffentliche Abgaben gem. FAG	2225	3225	24	22	300,00	300,00	328,15	300,00	300,00	328,15
1/831000-711000	Gebühren für die Benützung von Gemeindeeinrichtungen gem. FAG	2225	3225	24	22	16 500,00	16 000,00	11 951,64	16 500,00	16 000,00	11 951,64
1/831000-724000	Reisegebühren	2225	3225	24	3	0,00	200,00	1 115,40	0,00	200,00	1 115,40
1/831000-728000	Entgelte für sonstige Leistungen	2225	3225	24	22	4 500,00	4 600,00	3 782,75	4 500,00	4 600,00	3 730,35
1/831000-728800	Bauhofleistungen	2225	3225	24	22	25 000,00	17 500,00	37 467,00	25 000,00	17 500,00	37 467,00
SU 22 / 32	Summe Aufwendungen / Auszahlungen operative Gebarung					370 200,00	276 300,00	274 816,55	358 100,00	271 700,00	245 534,08
SA 0 / SA 1	(0) Nettoergebnis (21 - 22) / (1) Geldfluss operative Gebarung (31 - 32)					-274 900,00	-181 100,00	-200 759,53	-262 800,00	-176 500,00	-171 477,06
SU 23	Summe Haushaltsrücklagen					0,00	0,00	0,00	0,00	0,00	0,00
SA00	Nettoergebnis nach Zuw./Entn. Haushaltsrücklagen (Saldo 0 +/- SU23)					-274 900,00	-181 100,00	-200 759,53			
Investive Gebarung											
6/831000+301000	Kapitaltransfers von Ländern, Landesfonds und Landeskammern		3331	1 33	22	0,00	0,00	0,00	80 000,00	0,00	0,00
SU 33	Summe Einzahlungen investive Gebarung								80 000,00	0,00	0,00
5/831000-010000	Instandsetzung Gebäude		3413	1 40	22	0,00	0,00	0,00	450 000,00	0,00	0,00
1/831000-042000	Betriebsausstattung		3415	2 41	22	0,00	0,00	0,00	12 500,00	8 300,00	0,00
SU 34	Summe Auszahlungen investive Gebarung								462 500,00	8 300,00	0,00
SA2	Saldo (2) Geldfluss aus der Investiven Gebarung (33 - 34)								-382 500,00	-8 300,00	0,00
SA3	Saldo (3) Nettofinanzierungssaldo (Saldo 1 + Saldo 2)								-645 300,00	-184 800,00	-171 477,06
Finanzierungstätigkeit											
6/831000+346000	Schuldaufnahme Finanzunternehmungen		3514	1 55	21	0,00	0,00	0,00	370 000,00	0,00	0,00
SU 35	Summe Einzahlungen aus der Finanzierungstätigkeit								370 000,00	0,00	0,00
SU 36	Summe Auszahlungen aus der Finanzierungstätigkeit								0,00	0,00	0,00
SA4	Saldo (4) Geldfluss aus der Finanzierungstätigkeit (35 - 36)								370 000,00	0,00	0,00
SA5	Saldo (5) Geldfluss aus der voranschlagswirksamen Gebarung (Saldo 3 + Saldo 4)								-275 300,00	-184 800,00	-171 477,06

		MVAG		VC QU	AOB	Ergebnisvoranschlag			Finanzierungsvoranschlag			
		EH	FH			VA 2023	VA 2022	RA 2021	VA 2023	VA 2022	RA 2021	
84	Liegenschaften, Wohn- und Geschäftsgebäude											
840	Grundbesitz											
840000	Grundbesitz											
Operative Gebarung												
2/840000+801000	Veräußerungen von Grundstücken und Grundstückseinrichtungen	2116		30	22	450 000,00	725 000,00	534 602,00	0,00	0,00	0,00	
2/840000+811000	Pachte	2115	3115	14	22	46 000,00	44 500,00	45 348,48	46 000,00	44 500,00	44 961,64	
2/840000+811100	Behebung Jagdpacht	2115	3115	14	21	400,00	400,00	343,00	400,00	400,00	343,00	
2/840000+811200	KFZ-Stellplatzmieten	2115	3115	14	22	10 000,00	10 000,00	8 569,52	10 000,00	10 000,00	7 465,33	
2/840000+829000	Sonstige Einnahmen	2116	3116	18	22	500,00	500,00	223,08	500,00	500,00	393,08	
2/840000+891000	Sonstige Wertaufholungen / Bestandsvermehrungen am kurzfristigen und langfristigen Vermögen	2117				0,00	0,00	1 280,00	0,00	0,00	0,00	
SU 21 / 31	Summe Erträge / Einzahlungen operative Gebarung					506 900,00	780 400,00	590 366,08	56 900,00	55 400,00	53 163,05	
1/840000-619000	Instandhaltung Sonderanlagen	2224	3224	24	22	300,00	400,00	221,11	300,00	400,00	221,11	
1/840000-650000	Zinsen Finanzschulden Inland	2241	3241	25	21	2 800,00	2 300,00	131,39	2 800,00	2 300,00	131,39	
1/840000-683000	Abgang Buchwert Grundstücksverkäufe	2226				300 000,00	400 000,00	339 138,00	0,00	0,00	0,00	
1/840000-700000	Anerkennungszins	2223	3223	24	22	100,00	100,00	7,30	100,00	100,00	7,30	
1/840000-700200	Miete Bene-Areal	2223	3223	24	22	0,00	0,00	1 351,92	0,00	0,00	1 351,92	
1/840000-700300	Miete Grünfläche Alpenland	2223	3223	24	22	1 600,00	2 000,00	1 344,60	1 600,00	2 000,00	1 344,60	
1/840000-710000	Öffentliche Abgaben gem. FAG	2225	3225	24	22	2 900,00	2 900,00	2 836,60	2 900,00	2 900,00	2 836,60	
1/840000-710300	Körperschaft- und Immobilienertragsteuer	2225	3225	24	22	5 000,00	29 000,00	0,00	5 000,00	29 000,00	0,00	
1/840000-728000	Entgelte für sonstige Leistungen	2225	3225	24	22	40 000,00	35 000,00	39 834,87	40 000,00	35 000,00	42 203,05	
1/840000-728800	Bauhofleistungen	2225	3225	24	22	800,00	0,00	189,75	800,00	0,00	189,75	
SU 22 / 32	Summe Aufwendungen / Auszahlungen operative Gebarung					353 500,00	471 700,00	385 055,54	53 500,00	71 700,00	48 285,72	
SA 0 / SA 1	(0) Nettoergebnis (21 - 22) / (1) Geldfluss operative Gebarung (31 - 32)					153 400,00	308 700,00	205 310,54	3 400,00	-16 300,00	4 877,33	
SU 23	Summe Haushaltsrücklagen					0,00	0,00	0,00	0,00	0,00	0,00	
SA00	Nettoergebnis nach Zuw./Entn. Haushaltsrücklagen (Saldo 0 +/- SU23)					153 400,00	308 700,00	205 310,54				
Investive Gebarung												
2/840000+801000	Veräußerungen von Grundstücken und Grundstückseinrichtungen	3312		30	22	0,00	0,00	0,00	450 000,00	725 000,00	774 472,00	
SU 33	Summe Einzahlungen investive Gebarung								450 000,00	725 000,00	774 472,00	
1/840000-001000	Grundankauf	3412	2 40		22	0,00	0,00	0,00	50 000,00	12 500,00	0,00	
5/840000-001000	Grundankauf	3412	1 40		22	0,00	0,00	0,00	0,00	0,00	392 934,25	
SU 34	Summe Auszahlungen investive Gebarung								50 000,00	12 500,00	392 934,25	
SA2	Saldo (2) Geldfluss aus der Investiven Gebarung (33 - 34)								400 000,00	712 500,00	381 537,75	
SA3	Saldo (3) Nettofinanzierungssaldo (Saldo 1 + Saldo 2)								403 400,00	696 200,00	386 415,08	

		MVAG		VC QU	AOB	Ergebnisvoranschlag			Finanzierungsvoranschlag		
		EH	FH			VA 2023	VA 2022	RA 2021	VA 2023	VA 2022	RA 2021
Finanzierungstätigkeit											
6/840000+346000	Schuldaufnahme Finanzunternehmungen		3514	1 55	21	0,00	0,00	0,00	0,00	0,00	392 934,25
SU 35	Summe Einzahlungen aus der Finanzierungstätigkeit								0,00	0,00	392 934,25
1/840000-346000	Schuldrückzahlung Finanzunternehmungen		3614	65	21	0,00	0,00	0,00	33 100,00	33 100,00	13 395,28
SU 36	Summe Auszahlungen aus der Finanzierungstätigkeit								33 100,00	33 100,00	13 395,28
SA4	Saldo (4) Geldfluss aus der Finanzierungstätigkeit (35 – 36)								-33 100,00	-33 100,00	379 538,97
SA5	Saldo (5) Geldfluss aus der voranschlagswirksamen Gebarung (Saldo 3 + Saldo 4)								370 300,00	663 100,00	765 954,05
85	Betriebe mit marktbestimmter Tätigkeit										
850	Betriebe der Wasserversorgung										
850000	Wasserversorgung										
Operative Gebarung											
2/850000+808000	Handelswaren-Verkauf	2116	3116	16	25	9 000,00	15 000,00	9 051,50	9 000,00	15 000,00	8 721,00
2/850000+810000	Leistungserlöse	2114	3114	13	25	15 000,00	7 500,00	7 491,80	15 000,00	7 500,00	7 421,80
6/850000+810000	Leistungserlöse	2114	3114	1 13	25	15 000,00	15 000,00	0,00	15 000,00	15 000,00	0,00
2/850000+811000	Mieten	2115	3115	14	25	6 000,00	5 800,00	5 770,32	6 000,00	5 800,00	5 770,32
2/850000+811100	Betriebskostensätze	2115	3115	14	25	1 300,00	1 000,00	1 242,31	1 300,00	1 000,00	1 242,31
2/850000+813000	Erträge aus der Auflösung von Investitionszuschüssen (Kapitaltransfers)	2127				117 000,00	118 200,00	118 784,21	0,00	0,00	0,00
2/850000+816800	Verwaltungstangente	2114	3114	13	21	20 500,00	19 500,00	19 500,00	20 500,00	19 500,00	19 500,00
2/850000+817000	Erträge aus der Auflösung von sonstigen Rückstellungen	2117				6 400,00	0,00	0,00	0,00	0,00	0,00
2/850000+829000	Sonstige Einnahmen	2116	3116	18	25	5 000,00	8 500,00	2 039,40	5 000,00	8 500,00	2 039,40
2/850000+829300	ÖKO-Strom	2116	3116	18	25	3 000,00	2 000,00	315,12	3 000,00	2 000,00	315,12
6/850000+829910	Zuf. operativer Mittel an investive Gebarung	2116	3116	1 18	25	50 000,00	62 500,00	148 901,32	50 000,00	62 500,00	148 901,32
2/850000+852100	Wasserbezugsgebühr	2113	3113	12	25	950 000,00	778 000,00	993 861,29	950 000,00	778 000,00	993 719,71
2/850000+852200	Sonstiger Wasserverkauf	2113	3113	12	25	75 000,00	72 000,00	46 678,76	75 000,00	72 000,00	15 902,11
2/850000+852300	Bereitstellungsgebühr	2113	3113	12	25	347 000,00	338 000,00	291 946,83	347 000,00	338 000,00	291 603,37
2/850000+852400	Wasserverbund Ybbstal Wasserverkauf	2113	3113	12	25	600 000,00	550 000,00	514 580,04	600 000,00	550 000,00	492 406,28
2/850000+860100	Zinsenzuschüsse Bund (KPC)	2121	3121	15	21	17 800,00	28 200,00	36 533,76	17 800,00	28 200,00	36 533,76
2/850000+861000	Annuitätenzuschuss Land NÖ	2121	3121	15	21	0,00	1 900,00	1 936,46	0,00	1 900,00	1 936,46
SU 21 / 31	Summe Erträge / Einzahlungen operative Gebarung					2 238 000,00	2 023 100,00	2 198 633,12	2 114 600,00	1 904 900,00	2 026 012,96
1/850000-400000	Geringwertige Wirtschaftsgüter	2221	3221	23	25	40 000,00	45 000,00	35 631,02	40 000,00	45 000,00	35 655,31
1/850000-400200	Dienstbekleidung	2221	3221	23	25	4 000,00	4 000,00	3 961,44	4 000,00	4 000,00	3 977,93
1/850000-413000	Wasserankauf	2221	3221	23	25	5 000,00	1 500,00	8 361,98	5 000,00	1 500,00	8 361,98
1/850000-452000	Treibstoffe	2221	3221	23	25	12 000,00	12 000,00	7 139,73	12 000,00	12 000,00	8 602,77

		MVAG		VC QU	AOB	Ergebnisvoranschlag			Finanzierungsvoranschlag		
		EH	FH			VA 2023	VA 2022	RA 2021	VA 2023	VA 2022	RA 2021
1/850000-454000	Reinigungsmittel	2221	3221	23	25	3 000,00	3 000,00	1 923,55	3 000,00	3 000,00	1 923,55
1/850000-456000	Büromittel	2221	3221	23	25	2 000,00	2 000,00	1 717,04	2 000,00	2 000,00	1 717,04
1/850000-457000	Druckwerke	2221	3221	23	25	700,00	700,00	706,39	700,00	700,00	706,39
1/850000-459000	Sonstige Verbrauchsgüter	2221	3221	23	25	7 000,00	8 000,00	5 345,29	7 000,00	8 000,00	5 399,50
1/850000-510000	Geldbezüge Vb	2211	3211	20	3	429 300,00	396 900,00	380 003,32	429 300,00	396 900,00	380 003,32
1/850000-523000	Fallweise Bedienstete	2211	3211	20	3	3 000,00	3 000,00	188,13	3 000,00	3 000,00	188,13
1/850000-565000	Mehrleistungsvergütungen	2211	3211	20	3	31 000,00	30 000,00	30 323,51	31 000,00	30 000,00	30 323,51
1/850000-566000	Dienstjubiläen	2212	3212	20	3	5 800,00	0,00	0,00	5 800,00	0,00	0,00
1/850000-569000	Sonstige Nebengebühren	2211	3211	20	3	34 800,00	18 200,00	18 557,85	34 800,00	18 200,00	18 557,85
1/850000-580000	DGB zum Ausgleichsfonds für Familienbeihilfen	2212	3212	20	3	19 300,00	17 500,00	16 668,35	19 300,00	17 500,00	16 668,35
1/850000-582000	Dienstgeberbeiträge zur sozialen Sicherheit	2212	3212	20	3	100 300,00	91 800,00	87 964,58	100 300,00	91 800,00	87 964,58
1/850000-582100	Betriebliche Mitarbeitervorsorge	2212	3212	20	3	2 700,00	2 400,00	2 206,99	2 700,00	2 400,00	2 206,99
1/850000-588000	Kommunalsteuer	2212	3212	20	3	14 700,00	13 400,00	12 827,47	14 700,00	13 400,00	12 827,47
1/850000-590000	Ausbildungskosten	2212	3212	20	3	3 000,00	2 500,00	470,00	3 000,00	2 500,00	470,00
1/850000-591000	Dotierung von Rückstellungen für Abfertigungen	2214				8 900,00	7 000,00	11 827,57	0,00	0,00	0,00
1/850000-592000	Dotierung von Rückstellungen für Jubiläumsszuwendungen	2214				4 900,00	4 400,00	8 148,88	0,00	0,00	0,00
1/850000-600000	Strom	2222	3222	24	25	40 000,00	37 500,00	25 634,00	40 000,00	37 500,00	25 342,34
1/850000-600100	Gasbezug	2222	3222	24	22	23 400,00	16 800,00	5 517,20	23 400,00	16 800,00	5 517,20
1/850000-612000	Instandhaltung Anlagen	2224	3224	24	25	100 000,00	100 000,00	74 694,16	100 000,00	100 000,00	74 829,96
1/850000-614000	Instandhaltung Gebäude	2224	3224	24	25	7 000,00	7 000,00	2 726,50	7 000,00	7 000,00	2 726,50
1/850000-616000	Instandhaltung Maschinen und maschinelle Anlagen	2224	3224	24	25	2 500,00	2 500,00	1 269,91	2 500,00	2 500,00	1 269,91
1/850000-617000	Instandhaltung Fahrzeuge	2224	3224	24	25	7 500,00	7 500,00	5 432,92	7 500,00	7 500,00	5 621,28
1/850000-618000	Instandhaltung Einrichtung	2224	3224	24	25	2 500,00	2 500,00	2 011,12	2 500,00	2 500,00	2 011,12
1/850000-630000	Postdienste	2222	3222	24	25	4 000,00	4 000,00	1 785,94	4 000,00	4 000,00	1 785,94
1/850000-631000	Telekommunikationsdienste	2222	3222	24	5	6 800,00	6 700,00	6 587,61	6 800,00	6 700,00	6 283,66
1/850000-631100	Steuerleitungen	2222	3222	24	5	1 700,00	1 600,00	1 616,02	1 700,00	1 600,00	1 616,02
1/850000-640100	Prüfungskosten	2222	3222	24	25	35 000,00	34 000,00	27 307,14	35 000,00	34 000,00	29 162,14
5/850000-650000	Zinsen NÖ WWF	2241	3241	1 25	21	1 500,00	1 500,00	1 541,19	1 500,00	1 500,00	1 541,19
1/850000-650000	Zinsen Finanzschulden Inland	2241	3241	25	21	136 400,00	72 500,00	68 845,04	136 400,00	72 500,00	68 845,04
1/850000-670000	Versicherungen	2222	3222	24	22	6 900,00	6 400,00	6 734,23	6 900,00	6 400,00	6 734,23
1/850000-680000	Planmäßige Abschreibung	2226				471 300,00	478 600,00	489 474,77	0,00	0,00	0,00
1/850000-700000	Mieten und sonstige Betriebskosten	2223	3223	24	25	41 000,00	30 000,00	10 784,45	41 000,00	30 000,00	10 784,45
1/850000-710000	Öffentliche Abgaben gem. FAG	2225	3225	24	25	3 400,00	3 200,00	3 223,22	3 400,00	3 200,00	3 223,22
1/850000-710200	Gebrauchsabgabe	2225	3225	24	25	33 700,00	32 300,00	32 311,50	33 700,00	32 300,00	32 311,50

		MVAG		VC QU	AOB	Ergebnisvoranschlag			Finanzierungsvoranschlag		
		EH	FH			VA 2023	VA 2022	RA 2021	VA 2023	VA 2022	RA 2021
1/850000-711000	Gebühren für die Benützung von Gemeindeeinrichtungen gem. FAG	2225	3225	24	25	2 900,00	2 800,00	2 779,65	2 900,00	2 800,00	2 779,65
1/850000-724000	Reisegebühren	2225	3225	24	3	3 000,00	3 500,00	2 270,82	3 000,00	3 500,00	2 270,82
1/850000-728000	Entgelte für sonstige Leistungen	2225	3225	24	25	300,00	300,00	197,59	300,00	300,00	197,59
1/850000-728800	Bauhofleistungen	2225	3225	24	25	12 000,00	10 000,00	8 642,25	12 000,00	10 000,00	8 642,25
1/850000-729000	Sonstige Ausgaben	2225	3225	24	25	1 800,00	1 800,00	1 732,00	1 800,00	1 800,00	1 732,00
1/850000-729800	Verwaltungstangenten	2225	3225	24	21	182 300,00	173 600,00	173 600,00	182 300,00	173 600,00	173 600,00
1/850000-729910	Zuf. operativer Mittel an investive Gebarung	2225	3225	24	25	50 000,00	62 500,00	148 901,32	50 000,00	62 500,00	148 901,32
1/850000-760500	Treuegelder	2234	3234	21	3	10 000,00	9 400,00	11 033,64	10 000,00	9 400,00	11 033,64
SU 22 / 32	Summe Aufwendungen / Auszahlungen operative Gebarung					1 918 300,00	1 771 800,00	1 750 627,28	1 433 200,00	1 281 800,00	1 244 317,64
SA 0 / SA 1	(0) Nettoergebnis (21 - 22) / (1) Geldfluss operative Gebarung (31 - 32)					319 700,00	251 300,00	448 005,84	681 400,00	623 100,00	781 695,32
SU 23	Summe Haushaltsrücklagen					0,00	0,00	0,00	0,00	0,00	0,00
SA00	Nettoergebnis nach Zuw./Entn. Haushaltsrücklagen (Saldo 0 +/- SU23)					319 700,00	251 300,00	448 005,84			
Investive Gebarung											
6/850000+040000	Fahrzeugverkauf		3314	1 31	25	0,00	0,00	0,00	2 000,00	0,00	0,00
2/850000+300000	Tilgungszuschüsse Bund (KPC)		3331	33	21	0,00	0,00	0,00	28 000,00	34 100,00	62 816,31
6/850000+307000	Wasseranschlussabgaben		3334	1 34	25	0,00	0,00	0,00	40 000,00	50 000,00	20 054,03
2/850000+307000	Wasseranschlussabgaben		3334	34	25	0,00	0,00	0,00	0,00	0,00	1 856,87
SU 33	Summe Einzahlungen investive Gebarung								70 000,00	84 100,00	84 727,21
5/850000-004000	Sonstige Leitungsbauten		3412	1 40	25	0,00	0,00	0,00	305 000,00	385 000,00	339 075,91
1/850000-030000	Werkzeuge		3414	2 41	25	0,00	0,00	0,00	8 500,00	1 500,00	2 174,04
5/850000-040000	Fahrzeuge		3414	1 41	25	0,00	0,00	0,00	30 000,00	0,00	0,00
1/850000-042000	Betriebsausstattung		3415	2 41	25	0,00	0,00	0,00	50 000,00	35 800,00	19 517,86
1/850000-050100	Hausanschlüsse		3412	2 40	25	0,00	0,00	0,00	12 000,00	12 000,00	4 613,23
5/850000-050130	WVA BA 17		3412	1 40	25	0,00	0,00	0,00	0,00	0,00	2 458,52
5/850000-061000	AiB - BA 18 (Schatzöd-Berghof-Ertl)		3413	1 40	25	0,00	0,00	0,00	0,00	0,00	11 531,46
5/850000-061200	AiB - BA 20 (Leitungssanierungen)		3413	1 40	25	0,00	0,00	0,00	840 000,00	900 000,00	711 671,69
5/850000-061210	AiB - BA 21 (Quellen, Brunnen)		3413	1 40	25	0,00	0,00	0,00	170 000,00	109 500,00	24 866,98
SU 34	Summe Auszahlungen investive Gebarung								1 415 500,00	1 443 800,00	1 115 909,69
SA2	Saldo (2) Geldfluss aus der Investiven Gebarung (33 - 34)								-1 345 500,00	-1 359 700,00	-1 031 182,48
SA3	Saldo (3) Nettofinanzierungssaldo (Saldo 1 + Saldo 2)								-664 100,00	-736 600,00	-249 487,16
Finanzierungstätigkeit											
6/850000+341000	Schuldaufnahme NÖ WWF		3511	1 54	21	0,00	0,00	0,00	1 500,00	1 500,00	1 541,19
6/850000+346000	Schuldaufnahme Finanzunternehmungen		3514	1 55	21	0,00	0,00	0,00	1 238 000,00	862 000,00	1 300 000,00
SU 35	Summe Einzahlungen aus der Finanzierungstätigkeit								1 239 500,00	863 500,00	1 301 541,19
1/850000-346000	Schuldrückzahlung Finanzunternehmungen		3614	65	21	0,00	0,00	0,00	456 500,00	521 500,00	494 665,03
SU 36	Summe Auszahlungen aus der Finanzierungstätigkeit								456 500,00	521 500,00	494 665,03

		MVAG		VC QU	AOB	Ergebnisvoranschlag			Finanzierungsvoranschlag		
		EH	FH			VA 2023	VA 2022	RA 2021	VA 2023	VA 2022	RA 2021
SA4	Saldo (4) Geldfluss aus der Finanzierungstätigkeit (35 – 36)								783 000,00	342 000,00	806 876,16
SA5	Saldo (5) Geldfluss aus der voranschlagswirksamen Gebarung (Saldo 3 + Saldo 4)								118 900,00	-394 600,00	557 389,00
850200	WVA Lueggraben										
Operative Gebarung											
2/850200+852100	Wasserbezugsgebühr	2113	3113	12	25	5 200,00	5 000,00	5 411,30	5 200,00	5 000,00	5 411,30
2/850200+852300	Bereitstellungsgebühr	2113	3113	12	25	3 400,00	3 300,00	3 372,50	3 400,00	3 300,00	3 372,50
SU 21 / 31	Summe Erträge / Einzahlungen operative Gebarung					8 600,00	8 300,00	8 783,80	8 600,00	8 300,00	8 783,80
1/850200-400000	Geringwertige Wirtschaftsgüter	2221	3221	23	25	200,00	200,00	0,00	200,00	200,00	0,00
1/850200-454000	Reinigungsmittel	2221	3221	23	25	300,00	400,00	0,00	300,00	400,00	0,00
1/850200-459000	Sonstige Verbrauchsgüter	2221	3221	23	25	1 000,00	1 000,00	0,00	1 000,00	1 000,00	0,00
1/850200-600000	Strom	2222	3222	24	25	8 000,00	4 200,00	2 227,73	8 000,00	4 200,00	2 227,73
1/850200-612000	Instandhaltung Anlagen	2224	3224	24	25	4 000,00	4 000,00	1 738,95	4 000,00	4 000,00	1 738,95
1/850200-650000	Zinsen Finanzschulden Inland	2241	3241	25	21	1 300,00	200,00	281,61	1 300,00	200,00	281,61
1/850200-728800	Bauhofleistungen	2225	3225	24	25	1 500,00	1 500,00	0,00	1 500,00	1 500,00	0,00
1/850200-729800	Verwaltungstangenten	2225	3225	24	21	1 600,00	1 500,00	1 500,00	1 600,00	1 500,00	1 500,00
SU 22 / 32	Summe Aufwendungen / Auszahlungen operative Gebarung					17 900,00	13 000,00	5 748,29	17 900,00	13 000,00	5 748,29
SA 0 / SA 1	(0) Nettoergebnis (21 - 22) / (1) Geldfluss operative Gebarung (31 – 32)					-9 300,00	-4 700,00	3 035,51	-9 300,00	-4 700,00	3 035,51
SU 23	Summe Haushaltsrücklagen					0,00	0,00	0,00	0,00	0,00	0,00
SA00	Nettoergebnis nach Zuw./Entn. Haushaltsrücklagen (Saldo 0 +/- SU23)					-9 300,00	-4 700,00	3 035,51			
Investive Gebarung											
SU 33	Summe Einzahlungen investive Gebarung								0,00	0,00	0,00
SU 34	Summe Auszahlungen investive Gebarung								0,00	0,00	0,00
SA2	Saldo (2) Geldfluss aus der Investiven Gebarung (33 – 34)								0,00	0,00	0,00
SA3	Saldo (3) Nettofinanzierungssaldo (Saldo 1 + Saldo 2)								-9 300,00	-4 700,00	3 035,51
Finanzierungstätigkeit											
SU 35	Summe Einzahlungen aus der Finanzierungstätigkeit								0,00	0,00	0,00
1/850200-346000	Schuldrückzahlung Finanzunternehmungen		3614	65	21	0,00	0,00	0,00	9 700,00	9 600,00	9 626,54
SU 36	Summe Auszahlungen aus der Finanzierungstätigkeit								9 700,00	9 600,00	9 626,54
SA4	Saldo (4) Geldfluss aus der Finanzierungstätigkeit (35 – 36)								-9 700,00	-9 600,00	-9 626,54
SA5	Saldo (5) Geldfluss aus der voranschlagswirksamen Gebarung (Saldo 3 + Saldo 4)								-19 000,00	-14 300,00	-6 591,03
851	Betriebe der Abwasserbeseitigung										
851000	Abwasserbeseitigung										
Operative Gebarung											
2/851000+813000	Erträge aus der Auflösung von Investitionszuschüssen (Kapitaltransfers)		2127			248 900,00	251 300,00	255 656,62	0,00	0,00	0,00

		MVAG		VC QU	AOB	Ergebnisvoranschlag			Finanzierungsvoranschlag		
		EH	FH			VA 2023	VA 2022	RA 2021	VA 2023	VA 2022	RA 2021
2/851000+829000	Sonstige Einnahmen	2116	3116	18	25	1 000,00	1 000,00	0,00	1 000,00	1 000,00	0,00
6/851000+829910	Zuf. operativer Mittel an investive Gebarung	2116	3116	1 18	25	203 000,00	337 000,00	402 123,47	203 000,00	337 000,00	402 123,47
2/851000+852100	Kanalbenützungsgebühr	2113	3113	12	25	2 500 000,00	2 490 000,00	2 460 483,44	2 500 000,00	2 490 000,00	2 452 045,66
2/851000+852300	Kanalbenützungsgeb. Abwassergen.	2113	3113	12	25	12 000,00	12 000,00	11 350,10	12 000,00	12 000,00	11 350,10
2/851000+860000	Zinsenzuschüsse Bund (KPC)	2121	3121	15	21	32 500,00	34 000,00	33 004,69	32 500,00	34 000,00	33 004,69
SU 21 / 31	Summe Erträge / Einzahlungen operative Gebarung					2 997 400,00	3 125 300,00	3 162 618,32	2 748 500,00	2 874 000,00	2 898 523,92
1/851000-400000	Geringwertige Wirtschaftsgüter	2221	3221	23	25	1 000,00	1 000,00	1 598,44	1 000,00	1 000,00	1 598,44
1/851000-400200	Dienstbekleidung	2221	3221	23	25	800,00	800,00	858,19	800,00	800,00	858,19
1/851000-452000	Treibstoffe	2221	3221	23	25	3 800,00	3 500,00	2 103,90	3 800,00	3 500,00	2 281,09
1/851000-459000	Sonstige Verbrauchsgüter	2221	3221	23	25	1 000,00	2 000,00	1 059,76	1 000,00	2 000,00	1 059,76
1/851000-510000	Geldbezüge Vb	2211	3211	20	3	70 000,00	65 000,00	25 238,77	70 000,00	65 000,00	25 238,77
1/851000-565000	Mehrleistungsvergütungen	2211	3211	20	3	2 900,00	2 700,00	1 034,31	2 900,00	2 700,00	1 034,31
1/851000-569000	Sonstige Nebengebühren	2211	3211	20	3	4 900,00	4 800,00	1 829,73	4 900,00	4 800,00	1 829,73
1/851000-580000	DGB zum Ausgleichsfonds für Familienbeihilfen	2212	3212	20	3	3 100,00	2 800,00	1 105,47	3 100,00	2 800,00	1 105,47
1/851000-582000	Dienstgeberbeiträge zur sozialen Sicherheit	2212	3212	20	3	15 600,00	14 500,00	5 712,22	15 600,00	14 500,00	5 712,22
1/851000-582100	Betriebliche Mitarbeitervorsorge	2212	3212	20	3	800,00	700,00	265,10	800,00	700,00	265,10
1/851000-588000	Kommunalsteuer	2212	3212	20	3	2 400,00	2 200,00	850,36	2 400,00	2 200,00	850,36
1/851000-600000	Strom	2222	3222	24	25	105 000,00	46 000,00	38 867,61	105 000,00	46 000,00	38 805,11
1/851000-612000	Instandhaltung Anlagen	2224	3224	24	25	170 000,00	175 000,00	151 339,58	170 000,00	175 000,00	148 877,87
1/851000-616000	Instandhaltung Maschinen und maschinelle Anlagen	2224	3224	24	25	30 000,00	30 000,00	1 740,50	30 000,00	30 000,00	1 783,89
1/851000-617000	Instandhaltung Fahrzeuge	2224	3224	24	25	2 000,00	2 000,00	2 526,13	2 000,00	2 000,00	2 526,13
1/851000-630000	Postdienste	2222	3222	24	25	2 000,00	2 000,00	1 467,70	2 000,00	2 000,00	1 467,70
1/851000-631000	Telekommunikationsdienste	2222	3222	24	5	3 800,00	3 800,00	4 269,88	3 800,00	3 800,00	4 536,01
1/851000-640100	Prüfungskosten	2222	3222	24	25	500,00	500,00	0,00	500,00	500,00	0,00
5/851000-650000	Zinsen NÖ WWF	2241	3241	1 25	21	1 000,00	1 000,00	990,48	1 000,00	1 000,00	990,48
1/851000-650000	Zinsen Finanzschulden Inland	2241	3241	25	21	89 700,00	40 000,00	44 624,90	89 700,00	40 000,00	44 624,90
1/851000-670000	Versicherungen	2222	3222	24	22	900,00	900,00	899,50	900,00	900,00	899,50
1/851000-680000	Planmäßige Abschreibung	2226				504 800,00	521 000,00	548 519,39	0,00	0,00	0,00
1/851000-700000	Miete	2223	3223	24	25	100,00	100,00	5,73	100,00	100,00	5,73
1/851000-710000	Öffentliche Abgaben gem. FAG	2225	3225	24	25	1 700,00	1 600,00	1 595,88	1 700,00	1 600,00	1 595,88
1/851000-710200	Gebrauchsabgabe	2225	3225	24	25	23 500,00	23 000,00	23 197,50	23 500,00	23 000,00	23 197,50
1/851000-711000	Gebühren für die Benützung von Gemeindeeinrichtungen gem. FAG	2225	3225	24	25	3 800,00	3 700,00	3 688,76	3 800,00	3 700,00	3 688,76
1/851000-728000	Entgelte für sonstige Leistungen	2225	3225	24	25	100,00	100,00	1 950,00	100,00	100,00	1 950,00
1/851000-728100	Leistungen f. Generelle Studien	2225	3225	24	25	30 000,00	0,00	0,00	30 000,00	0,00	0,00
1/851000-728800	Bauhofleistungen	2225	3225	24	25	10 000,00	7 500,00	4 795,50	10 000,00	7 500,00	4 795,50

		MVAG		VC QU	AOB	Ergebnisvoranschlag			Finanzierungsvoranschlag		
		EH	FH			VA 2023	VA 2022	RA 2021	VA 2023	VA 2022	RA 2021
1/851000-729800	Verwaltungstangenten	2225	3225	24	21	255 500,00	243 000,00	243 000,00	255 500,00	243 000,00	243 000,00
1/851000-729910	Zuf. operativer Mittel an investive Gebarung	2225	3225	24	25	383 000,00	427 000,00	407 007,71	383 000,00	427 000,00	407 007,71
1/851000-768000	Förderung Kanalhausanschluss	2234	3234	27	25	1 000,00	1 000,00	1 825,06	1 000,00	1 000,00	1 825,06
SU 22 / 32	Summe Aufwendungen / Auszahlungen operative Gebarung					1 724 700,00	1 629 200,00	1 523 968,06	1 219 900,00	1 108 200,00	973 411,17
SA 0 / SA 1	(0) Nettoergebnis (21 - 22) / (1) Geldfluss operative Gebarung (31 - 32)					1 272 700,00	1 496 100,00	1 638 650,26	1 528 600,00	1 765 800,00	1 925 112,75
SU 23	Summe Haushaltsrücklagen					0,00	0,00	0,00	0,00	0,00	0,00
SA00	Nettoergebnis nach Zuw./Entn. Haushaltsrücklagen (Saldo 0 +/- SU23)					1 272 700,00	1 496 100,00	1 638 650,26			
Investive Gebarung											
2/851000+300000	Tilgungszuschüsse Bund (KPC)		3331	33	21	0,00	0,00	0,00	46 400,00	48 500,00	56 793,43
6/851000+307000	Kanaleinmündungsabgaben		3334	1 34	25	0,00	0,00	0,00	80 000,00	80 000,00	59 241,53
2/851000+307000	Kanaleinmündungsabgaben		3334	34	25	0,00	0,00	0,00	0,00	0,00	3 608,31
SU 33	Summe Einzahlungen investive Gebarung								126 400,00	128 500,00	119 643,27
5/851000-004000	Generelles Projekt		3412	1 40	25	0,00	0,00	0,00	0,00	30 000,00	4 665,46
1/851000-042000	Betriebsausstattung		3415	2 41	25	0,00	0,00	0,00	1 500,00	1 500,00	0,00
1/851000-050100	Hausanschlüsse		3412	2 40	25	0,00	0,00	0,00	30 000,00	55 000,00	36 195,77
5/851000-061330	AiB - ABA BA 33		3413	1 40	25	0,00	0,00	0,00	783 000,00	728 000,00	38 693,03
5/851000-061340	AiB - ABA BA 34		3413	1 40	25	0,00	0,00	0,00	375 000,00	280 000,00	43 996,48
SU 34	Summe Auszahlungen investive Gebarung								1 189 500,00	1 094 500,00	123 550,74
SA2	Saldo (2) Geldfluss aus der Investiven Gebarung (33 - 34)								-1 063 100,00	-966 000,00	-3 907,47
SA3	Saldo (3) Nettofinanzierungssaldo (Saldo 1 + Saldo 2)								465 500,00	799 800,00	1 921 205,28
Finanzierungstätigkeit											
6/851000+341000	Schuldaufnahme NÖ WWF		3511	1 54	21	0,00	0,00	0,00	1 000,00	1 000,00	990,48
6/851000+346000	Schuldaufnahme Finanzunternehmungen		3514	1 55	21	0,00	0,00	0,00	875 000,00	115 000,00	0,00
SU 35	Summe Einzahlungen aus der Finanzierungstätigkeit								876 000,00	116 000,00	990,48
1/851000-346000	Schuldrückzahlung Finanzunternehmungen		3614	65	21	0,00	0,00	0,00	406 400,00	440 500,00	436 427,76
SU 36	Summe Auszahlungen aus der Finanzierungstätigkeit								406 400,00	440 500,00	436 427,76
SA4	Saldo (4) Geldfluss aus der Finanzierungstätigkeit (35 - 36)								469 600,00	-324 500,00	-435 437,28
SA5	Saldo (5) Geldfluss aus der voranschlagswirksamen Gebarung (Saldo 3 + Saldo 4)								935 100,00	475 300,00	1 485 768,00
851100	Kläranlage										
Operative Gebarung											
2/851100+810000	Leistungsentgelte	2114	3114	13	25	8 000,00	8 000,00	6 106,02	8 000,00	8 000,00	6 009,44
2/851100+817000	Erträge aus der Auflösung von sonstigen Rückstellungen	2117				0,00	0,00	3 239,72	0,00	0,00	0,00
2/851100+828000	Energieabgabevergütung	2116	3116	18	21	5 500,00	5 300,00	6 107,54	5 500,00	5 300,00	6 107,54
2/851100+829000	Sonstige Einnahmen	2116	3116	18	25	2 500,00	1 000,00	4 543,48	2 500,00	1 000,00	2 460,15

		MVAG		VC QU	AOB	Ergebnisvoranschlag			Finanzierungsvoranschlag		
		EH	FH			VA 2023	VA 2022	RA 2021	VA 2023	VA 2022	RA 2021
6/851100+829910	Zuf. operativer Mittel an investive Gebarung	2116	3116	1 18	25	180 000,00	90 000,00	4 884,24	180 000,00	90 000,00	4 884,24
SU 21 / 31	Summe Erträge / Einzahlungen operative Gebarung					196 000,00	104 300,00	24 881,00	196 000,00	104 300,00	19 461,37
1/851100-400000	Geringwertige Wirtschaftsgüter	2221	3221	23	25	1 000,00	1 000,00	973,65	1 000,00	1 000,00	973,65
1/851100-400200	Dienstbekleidung	2221	3221	23	25	800,00	900,00	729,39	800,00	900,00	729,39
1/851100-452000	Treibstoffe	2221	3221	23	25	500,00	0,00	0,00	500,00	0,00	0,00
1/851100-454000	Reinigungsmittel	2221	3221	23	25	1 000,00	1 000,00	444,70	1 000,00	1 000,00	433,74
1/851100-455000	Chemische Mittel	2221	3221	23	25	28 000,00	32 800,00	32 670,62	28 000,00	32 800,00	32 670,62
1/851100-456000	Büromittel	2221	3221	23	25	500,00	500,00	49,94	500,00	500,00	114,21
1/851100-457000	Druckwerke	2221	3221	23	25	500,00	500,00	269,04	500,00	500,00	269,04
1/851100-459000	Sonstige Verbrauchsgüter	2221	3221	23	25	2 000,00	2 000,00	2 022,12	2 000,00	2 000,00	2 066,12
1/851100-510000	Geldbezüge Vb	2211	3211	20	3	233 800,00	217 000,00	241 878,31	233 800,00	217 000,00	241 878,31
1/851100-523000	Fallweise Bedienstete	2211	3211	20	3	1 500,00	1 500,00	5 029,19	1 500,00	1 500,00	5 029,19
1/851100-565000	Mehrleistungsvergütungen	2211	3211	20	3	9 000,00	8 600,00	10 027,72	9 000,00	8 600,00	10 027,72
1/851100-569000	Sonstige Nebengebühren	2211	3211	20	3	15 400,00	15 100,00	16 791,78	15 400,00	15 100,00	16 791,78
1/851100-580000	DGB zum Ausgleichsfonds für Familienbeihilfen	2212	3212	20	3	10 200,00	7 500,00	10 762,16	10 200,00	7 500,00	10 762,16
1/851100-582000	Dienstgeberbeiträge zur sozialen Sicherheit	2212	3212	20	3	51 800,00	48 700,00	55 686,44	51 800,00	48 700,00	55 686,44
1/851100-582100	Betriebliche Mitarbeitervorsorge	2212	3212	20	3	2 400,00	2 300,00	2 507,97	2 400,00	2 300,00	2 507,97
1/851100-588000	Kommunalsteuer	2212	3212	20	3	7 800,00	7 400,00	8 278,59	7 800,00	7 400,00	8 278,59
1/851100-590000	Ausbildungskosten	2212	3212	20	3	4 000,00	8 000,00	6 315,88	4 000,00	8 000,00	6 315,88
1/851100-591000	Dotierung von Rückstellungen für Abfertigungen	2214				4 300,00	3 000,00	9 161,93	0,00	0,00	0,00
1/851100-592000	Dotierung von Rückstellungen für Jubiläumszuwendungen	2214				2 700,00	3 100,00	3 659,33	0,00	0,00	0,00
1/851100-600000	Strom	2222	3222	24	25	120 000,00	46 000,00	39 920,10	120 000,00	46 000,00	39 920,10
1/851100-600100	Gasbezug	2222	3222	24	25	1 000,00	2 800,00	155,52	1 000,00	2 800,00	155,52
1/851100-612000	Instandhaltung Anlagen	2224	3224	24	25	15 000,00	19 000,00	4 429,24	15 000,00	19 000,00	4 429,24
1/851100-614000	Instandhaltung Gebäude	2224	3224	24	25	2 500,00	4 500,00	9 993,35	2 500,00	4 500,00	7 186,55
1/851100-616000	Instandhaltung Maschinen und maschinelle Anlagen	2224	3224	24	25	20 000,00	38 000,00	24 749,31	20 000,00	38 000,00	24 749,31
1/851100-618000	Instandhaltung Einrichtung	2224	3224	24	25	1 000,00	500,00	40,80	1 000,00	500,00	40,80
1/851100-620000	Transportkosten Problemstoffe	2222	3222	24	25	11 000,00	9 600,00	8 768,97	11 000,00	9 600,00	8 536,86
1/851100-630000	Postdienste	2222	3222	24	25	100,00	100,00	82,33	100,00	100,00	82,33
1/851100-631000	Telekommunikationsdienste	2222	3222	24	5	1 400,00	1 300,00	1 313,57	1 400,00	1 300,00	1 313,57
1/851100-640100	Prüfungskosten	2222	3222	24	25	8 000,00	8 000,00	11 437,19	8 000,00	8 000,00	11 437,19
1/851100-650000	Zinsen Finanzschulden Inland	2241	3241	25	21	2 400,00	400,00	532,09	2 400,00	400,00	532,09
1/851100-670000	Versicherungen	2222	3222	24	22	8 900,00	8 800,00	8 087,51	8 900,00	8 800,00	8 087,51
1/851100-680000	Planmäßige Abschreibung	2226				148 300,00	146 000,00	148 748,01	0,00	0,00	0,00

		MVAG		VC QU	AOB	Ergebnisvoranschlag			Finanzierungsvoranschlag		
		EH	FH			VA 2023	VA 2022	RA 2021	VA 2023	VA 2022	RA 2021
1/851100-710000	Öffentliche Abgaben	2225	3225	24	25	100,00	100,00	0,00	100,00	100,00	0,00
1/851100-711000	Gebühren für die Benützung von Gemeindevorrichtungen gem. FAG	2225	3225	24	25	63 000,00	58 000,00	62 814,68	63 000,00	58 000,00	62 814,68
1/851100-724000	Reisegebühren	2225	3225	24	3	1 000,00	1 000,00	750,12	1 000,00	1 000,00	750,12
1/851100-726000	Mitgliedsbeiträge	2225	3225	24	25	1 000,00	900,00	935,00	1 000,00	900,00	935,00
1/851100-728000	Entgelte für sonstige Leistungen	2225	3225	24	25	2 000,00	2 100,00	795,25	2 000,00	2 100,00	795,25
1/851100-728100	Leistungen f. generelle Studien	2225	3225	24	25	15 000,00	0,00	0,00	15 000,00	0,00	0,00
1/851100-728800	Bauhofleistungen	2225	3225	24	25	4 000,00	3 000,00	552,00	4 000,00	3 000,00	552,00
1/851100-729000	Sonstige Ausgaben	2225	3225	24	25	1 500,00	3 000,00	228,80	1 500,00	3 000,00	228,80
1/851100-729100	Verwertungskosten	2225	3225	24	25	74 000,00	67 000,00	59 404,44	74 000,00	67 000,00	58 082,10
1/851100-729800	Verwaltungstangenten	2225	3225	24	21	32 700,00	31 200,00	31 200,00	32 700,00	31 200,00	31 200,00
1/851100-760500	Treuegelder	2234	3234	21	3	3 900,00	3 700,00	3 516,48	3 900,00	3 700,00	3 516,48
SU 22 / 32	Summe Aufwendungen / Auszahlungen operative Gebarung					915 000,00	815 900,00	825 713,52	759 700,00	663 800,00	659 880,31
SA 0 / SA 1	(0) Nettoergebnis (21 - 22) / (1) Geldfluss operative Gebarung (31 - 32)					-719 000,00	-711 600,00	-800 832,52	-563 700,00	-559 500,00	-640 418,94
SU 23	Summe Haushaltsrücklagen					0,00	0,00	0,00	0,00	0,00	0,00
SA00	Nettoergebnis nach Zuw./Entn. Haushaltsrücklagen (Saldo 0 +/- SU23)					-719 000,00	-711 600,00	-800 832,52			
Investive Gebarung											
SU 33	Summe Einzahlungen investive Gebarung								0,00	0,00	0,00
1/851100-040000	Fahrzeuge		3414	2 41	25	0,00	0,00	0,00	0,00	45 000,00	0,00
1/851100-042000	Betriebsausstattung		3415	2 41	25	0,00	0,00	0,00	7 000,00	15 000,00	21 659,55
5/851100-061110	AiB - Anpassung an Stand der Technik		3413	1 40	25	0,00	0,00	0,00	710 000,00	90 000,00	4 884,24
SU 34	Summe Auszahlungen investive Gebarung								717 000,00	150 000,00	26 543,79
SA2	Saldo (2) Geldfluss aus der Investiven Gebarung (33 - 34)								-717 000,00	-150 000,00	-26 543,79
SA3	Saldo (3) Nettofinanzierungssaldo (Saldo 1 + Saldo 2)								-1 280 700,00	-709 500,00	-666 962,73
Finanzierungstätigkeit											
6/851100+346000	Schuldaufnahme Finanzunternehmungen		3514	1 55	21	0,00	0,00	0,00	530 000,00	0,00	0,00
SU 35	Summe Einzahlungen aus der Finanzierungstätigkeit								530 000,00	0,00	0,00
1/851100-346000	Schuldrückzahlung Finanzunternehmungen		3614	65	21	0,00	0,00	0,00	29 900,00	29 900,00	29 865,14
SU 36	Summe Auszahlungen aus der Finanzierungstätigkeit								29 900,00	29 900,00	29 865,14
SA4	Saldo (4) Geldfluss aus der Finanzierungstätigkeit (35 - 36)								500 100,00	-29 900,00	-29 865,14
SA5	Saldo (5) Geldfluss aus der voranschlagswirksamen Gebarung (Saldo 3 + Saldo 4)								-780 600,00	-739 400,00	-696 827,87
851200	ABA Döllersiedlung										
Operative Gebarung											
2/851200+852100	Kanalbenützungsg Gebühr	2113	3113	12	25	5 300,00	5 300,00	5 245,96	5 300,00	5 300,00	5 245,96
2/851200+860000	Zinsenzuschuss Bund (KPC)	2121	3121	15	25	2 000,00	1 900,00	1 853,71	2 000,00	1 900,00	1 853,71
SU 21 / 31	Summe Erträge / Einzahlungen operative Gebarung					7 300,00	7 200,00	7 099,67	7 300,00	7 200,00	7 099,67
1/851200-510000	Geldbezüge Vb	2211	3211	20	3	3 100,00	2 900,00	0,00	3 100,00	2 900,00	0,00

		MVAG		VC QU	AOB	Ergebnisvoranschlag			Finanzierungsvoranschlag		
		EH	FH			VA 2023	VA 2022	RA 2021	VA 2023	VA 2022	RA 2021
1/851200-565000	Mehrleistungsvergütungen	2211	3211	20	3	200,00	200,00	0,00	200,00	200,00	0,00
1/851200-569000	Sonstige Nebengebühren	2211	3211	20	3	300,00	300,00	0,00	300,00	300,00	0,00
1/851200-580000	DGB zum Ausgleichsfonds für Familienbeihilfen	2212	3212	20	3	200,00	100,00	0,00	200,00	100,00	0,00
1/851200-582000	Dienstgeberbeiträge zur sozialen Sicherheit	2212	3212	20	3	700,00	700,00	0,00	700,00	700,00	0,00
1/851200-582100	Betriebliche Mitarbeitervorsorge	2212	3212	20	3	100,00	100,00	0,00	100,00	100,00	0,00
1/851200-588000	Kommunalsteuer	2212	3212	20	3	100,00	100,00	0,00	100,00	100,00	0,00
1/851200-612000	Instandhaltung Anlagen	2224	3224	24	25	100,00	100,00	0,00	100,00	100,00	0,00
1/851200-650000	Zinsen Finanzschulden Inland	2241	3241	25	21	1 000,00	100,00	18,76	1 000,00	100,00	18,76
1/851200-680000	Planmäßige Abschreibung	2226				4 400,00	4 400,00	4 435,43	0,00	0,00	0,00
1/851200-720000	Kostenbeiträge für Leistungen	2225	3225	24	25	1 700,00	1 600,00	1 681,47	1 700,00	1 600,00	1 681,47
1/851200-729800	Verwaltungstangenten	2225	3225	24	21	1 700,00	1 600,00	1 600,00	1 700,00	1 600,00	1 600,00
SU 22 / 32	Summe Aufwendungen / Auszahlungen operative Gebarung					13 600,00	12 200,00	7 735,66	9 200,00	7 800,00	3 300,23
SA 0 / SA 1	(0) Nettoergebnis (21 - 22) / (1) Geldfluss operative Gebarung (31 - 32)					-6 300,00	-5 000,00	-635,99	-1 900,00	-600,00	3 799,44
SU 23	Summe Haushaltsrücklagen					0,00	0,00	0,00	0,00	0,00	0,00
SA00	Nettoergebnis nach Zuw./Entn. Haushaltsrücklagen (Saldo 0 +/- SU23)					-6 300,00	-5 000,00	-635,99			
Investive Gebarung											
2/851200+300000	Tilgungszuschüsse Bund (KPC)		3331	33	21	0,00	0,00	0,00	2 800,00	2 900,00	3 060,29
6/851200+307000	Kanaleinmündungsabgabe		3334	1 34	25	0,00	0,00	0,00	0,00	0,00	535,92
SU 33	Summe Einzahlungen investive Gebarung								2 800,00	2 900,00	3 596,21
SU 34	Summe Auszahlungen investive Gebarung								0,00	0,00	0,00
SA2	Saldo (2) Geldfluss aus der Investiven Gebarung (33 - 34)								2 800,00	2 900,00	3 596,21
SA3	Saldo (3) Nettofinanzierungssaldo (Saldo 1 + Saldo 2)								900,00	2 300,00	7 395,65
Finanzierungstätigkeit											
SU 35	Summe Einzahlungen aus der Finanzierungstätigkeit								0,00	0,00	0,00
1/851200-346000	Schuldrückzahlung Finanzunternehmungen		3614	65	21	0,00	0,00	0,00	5 100,00	5 600,00	5 545,19
SU 36	Summe Auszahlungen aus der Finanzierungstätigkeit								5 100,00	5 600,00	5 545,19
SA4	Saldo (4) Geldfluss aus der Finanzierungstätigkeit (35 - 36)								-5 100,00	-5 600,00	-5 545,19
SA5	Saldo (5) Geldfluss aus der voranschlagswirksamen Gebarung (Saldo 3 + Saldo 4)								-4 200,00	-3 300,00	1 850,46
851300	ABA Wieserhöhe-Siedlung										
Operative Gebarung											
2/851300+852100	Kanalbenutzungsgebühr	2113	3113	12	25	9 500,00	9 500,00	9 449,12	9 500,00	9 500,00	9 449,12
2/851300+860100	Zinsenzuschuss Bund (KPC)	2121	3121	15	25	11 300,00	11 100,00	11 013,88	11 300,00	11 100,00	11 013,88
SU 21 / 31	Summe Erträge / Einzahlungen operative Gebarung					20 800,00	20 600,00	20 463,00	20 800,00	20 600,00	20 463,00
1/851300-510000	Geldbezüge Vb	2211	3211	20	3	3 100,00	2 900,00	3 895,55	3 100,00	2 900,00	3 895,55
1/851300-565000	Mehrleistungsvergütungen	2211	3211	20	3	200,00	200,00	159,64	200,00	200,00	159,64

		MVAG		VC QU	AOB	Ergebnisvoranschlag			Finanzierungsvoranschlag		
		EH	FH			VA 2023	VA 2022	RA 2021	VA 2023	VA 2022	RA 2021
1/851300-569000	Sonstige Nebengebühren	2211	3211	20	3	300,00	300,00	282,42	300,00	300,00	282,42
1/851300-580000	DGB zum Ausgleichsfonds für Familienbeihilfen	2212	3212	20	3	200,00	100,00	170,63	200,00	100,00	170,63
1/851300-582000	Dienstgeberbeiträge zur sozialen Sicherheit	2212	3212	20	3	700,00	700,00	881,67	700,00	700,00	881,67
1/851300-582100	Betriebliche Mitarbeitervorsorge	2212	3212	20	3	100,00	100,00	40,92	100,00	100,00	40,92
1/851300-588000	Kommunalsteuer	2212	3212	20	3	100,00	100,00	131,25	100,00	100,00	131,25
1/851300-600000	Strom	2222	3222	24	25	2 400,00	900,00	655,98	2 400,00	900,00	655,98
1/851300-612000	Instandhaltung Anlagen	2224	3224	24	25	200,00	100,00	7 013,60	200,00	100,00	7 013,60
1/851300-614000	Instandhaltung Gebäude	2224	3224	24	25	100,00	100,00	0,00	100,00	100,00	0,00
1/851300-616000	Instandhaltung Maschinen und maschinelle Anlagen	2224	3224	24	25	1 000,00	900,00	1 352,60	1 000,00	900,00	1 352,60
1/851300-620000	Transportkosten Problemstoffe	2222	3222	24	25	500,00	500,00	555,84	500,00	500,00	555,84
1/851300-631000	Telekommunikationsdienste	2222	3222	24	5	400,00	400,00	391,92	400,00	400,00	391,92
1/851300-640100	Prüfungskosten	2222	3222	24	25	200,00	200,00	328,12	200,00	200,00	328,12
1/851300-650000	Zinsen Finanzschulden Inland	2241	3241	25	21	1 200,00	1 100,00	1 011,22	1 200,00	1 100,00	1 011,22
1/851300-670000	Versicherungen	2222	3222	24	22	100,00	100,00	72,81	100,00	100,00	72,81
1/851300-680000	Planmäßige Abschreibung	2226				9 400,00	9 400,00	9 350,39	0,00	0,00	0,00
1/851300-700000	Miete	2223	3223	24	25	100,00	100,00	110,00	100,00	100,00	110,00
1/851300-711000	Gebühren für die Benützung von Gemeindeeinrichtungen gem. FAG	2225	3225	24	25	100,00	100,00	117,64	100,00	100,00	117,64
1/851300-729100	Verwertungskosten	2225	3225	24	25	500,00	300,00	370,60	500,00	300,00	370,60
1/851300-729800	Verwaltungstangenten	2225	3225	24	21	1 900,00	1 800,00	1 800,00	1 900,00	1 800,00	1 800,00
SU 22 / 32	Summe Aufwendungen / Auszahlungen operative Gebarung					22 800,00	20 400,00	28 692,80	13 400,00	11 000,00	19 342,41
SA 0 / SA 1	(0) Nettoergebnis (21 - 22) / (1) Geldfluss operative Gebarung (31 - 32)					-2 000,00	200,00	-8 229,80	7 400,00	9 600,00	1 120,59
SU 23	Summe Haushaltsrücklagen					0,00	0,00	0,00	0,00	0,00	0,00
SA00	Nettoergebnis nach Zuw./Entn. Haushaltsrücklagen (Saldo 0 +/- SU23)					-2 000,00	200,00	-8 229,80			
Investive Gebarung											
2/851300+300000	Tilgungszuschüsse Bund (KPC)		3331	33	21	0,00	0,00	0,00	4 000,00	4 300,00	4 571,40
SU 33	Summe Einzahlungen investive Gebarung								4 000,00	4 300,00	4 571,40
SU 34	Summe Auszahlungen investive Gebarung								0,00	0,00	0,00
SA2	Saldo (2) Geldfluss aus der Investiven Gebarung (33 - 34)								4 000,00	4 300,00	4 571,40
SA3	Saldo (3) Nettofinanzierungssaldo (Saldo 1 + Saldo 2)								11 400,00	13 900,00	5 691,99
Finanzierungstätigkeit											
SU 35	Summe Einzahlungen aus der Finanzierungstätigkeit								0,00	0,00	0,00
1/851300-346000	Schuldrückzahlung Finanzunternehmungen		3614	65	21	0,00	0,00	0,00	12 100,00	12 100,00	12 033,68
SU 36	Summe Auszahlungen aus der Finanzierungstätigkeit								12 100,00	12 100,00	12 033,68
SA4	Saldo (4) Geldfluss aus der Finanzierungstätigkeit (35 - 36)								-12 100,00	-12 100,00	-12 033,68

		MVAG		VC QU	AOB	Ergebnisvoranschlag			Finanzierungsvoranschlag		
		EH	FH			VA 2023	VA 2022	RA 2021	VA 2023	VA 2022	RA 2021
SA5	Saldo (5) Geldfluss aus der voranschlagswirksamen Gebarung (Saldo 3 + Saldo 4)								-700,00	1 800,00	-6 341,69
851400	ABA St. Georgen/Klaus Fischer Schmied										
Operative Gebarung											
2/851400+813000	Erträge aus der Auflösung von Investitionszuschüssen (Kapitaltransfers)		2127			900,00	900,00	628,98	0,00	0,00	0,00
2/851400+852100	Kanalbenutzungsgebühr	2113	3113	12	25	38 500,00	38 000,00	36 904,72	38 500,00	38 000,00	36 562,40
2/851400+860000	Zinsenzuschuss Bund (KPC)	2121	3121	15	25	15 000,00	14 700,00	14 311,16	15 000,00	14 700,00	14 311,16
SU 21 / 31	Summe Erträge / Einzahlungen operative Gebarung					54 400,00	53 600,00	51 844,86	53 500,00	52 700,00	50 873,56
1/851400-510000	Geldbezüge Vb	2211	3211	20	3	3 100,00	2 900,00	3 593,78	3 100,00	2 900,00	3 593,78
1/851400-565000	Mehrleistungsvergütungen	2211	3211	20	3	200,00	200,00	147,28	200,00	200,00	147,28
1/851400-569000	Sonstige Nebengebühren	2211	3211	20	3	300,00	300,00	260,54	300,00	300,00	260,54
1/851400-580000	DGB zum Ausgleichsfonds für Familienbeihilfen	2212	3212	20	3	200,00	100,00	157,41	200,00	100,00	157,41
1/851400-582000	Dienstgeberbeiträge zur sozialen Sicherheit	2212	3212	20	3	700,00	700,00	813,37	700,00	700,00	813,37
1/851400-582100	Betriebliche Mitarbeitervorsorge	2212	3212	20	3	100,00	100,00	37,75	100,00	100,00	37,75
1/851400-588000	Kommunalsteuer	2212	3212	20	3	100,00	100,00	121,08	100,00	100,00	121,08
1/851400-600000	Strom	2222	3222	24	25	5 100,00	2 200,00	2 847,97	5 100,00	2 200,00	2 847,97
1/851400-612000	Instandhaltung Anlagen	2224	3224	24	25	1 500,00	5 600,00	1 322,91	1 500,00	5 600,00	1 322,91
1/851400-614000	Instandhaltung Gebäude	2224	3224	24	25	0,00	100,00	0,00	0,00	100,00	0,00
1/851400-616000	Instandhaltung Geräte	2224	3224	24	25	2 000,00	3 300,00	1 273,68	2 000,00	3 300,00	1 273,68
1/851400-620000	Transportkosten Problemstoffe	2222	3222	24	25	800,00	800,00	137,67	800,00	800,00	137,67
1/851400-631000	Telekommunikationsdienste	2222	3222	24	5	400,00	400,00	393,57	400,00	400,00	393,57
1/851400-640100	Prüfungskosten	2222	3222	24	25	400,00	300,00	643,76	400,00	300,00	643,76
1/851400-650000	Zinsen Finanzschulden Inland	2241	3241	25	21	5 700,00	6 000,00	6 226,47	5 700,00	6 000,00	6 226,47
1/851400-670000	Versicherungen	2222	3222	24	22	100,00	100,00	72,81	100,00	100,00	72,81
1/851400-680000	Planmäßige Abschreibung	2226				26 400,00	26 400,00	26 403,95	0,00	0,00	0,00
1/851400-711000	Gebühren für die Benützung von Gemeindeeinrichtungen gem. FAG	2225	3225	24	25	300,00	200,00	228,00	300,00	200,00	228,00
1/851400-729100	Verwertungskosten	2225	3225	24	25	800,00	900,00	392,40	800,00	900,00	392,40
1/851400-729800	Verwaltungstangenten	2225	3225	24	21	6 800,00	6 500,00	6 500,00	6 800,00	6 500,00	6 500,00
SU 22 / 32	Summe Aufwendungen / Auszahlungen operative Gebarung					55 000,00	57 200,00	51 574,40	28 600,00	30 800,00	25 170,45
SA 0 / SA 1	(0) Nettoergebnis (21 - 22) / (1) Geldfluss operative Gebarung (31 - 32)					-600,00	-3 600,00	270,46	24 900,00	21 900,00	25 703,11
SU 23	Summe Haushaltsrücklagen					0,00	0,00	0,00	0,00	0,00	0,00
SA00	Nettoergebnis nach Zuw./Entn. Haushaltsrücklagen (Saldo 0 +/- SU23)					-600,00	-3 600,00	270,46			
Investive Gebarung											
2/851400+300000	Tilgungszuschüsse Bund (KPC)		3331	33	21	0,00	0,00	0,00	12 900,00	13 500,00	14 233,32
6/851400+300000	Beitrag KPC - BA 32		3331	33	25	0,00	0,00	0,00	0,00	0,00	23 691,33

		MVAG		VC QU	AOB	Ergebnisvoranschlag			Finanzierungsvoranschlag		
		EH	FH			VA 2023	VA 2022	RA 2021	VA 2023	VA 2022	RA 2021
2/851400+307000	Kanaleinmündungsabgaben		3334	34	25	0,00	0,00	0,00	0,00	10 000,00	212,00
SU 33	Summe Einzahlungen investive Gebarung								12 900,00	23 500,00	38 136,65
SU 34	Summe Auszahlungen investive Gebarung								0,00	0,00	0,00
SA2	Saldo (2) Geldfluss aus der Investiven Gebarung (33 – 34)								12 900,00	23 500,00	38 136,65
SA3	Saldo (3) Nettofinanzierungssaldo (Saldo 1 + Saldo 2)								37 800,00	45 400,00	63 839,76
Finanzierungstätigkeit											
SU 35	Summe Einzahlungen aus der Finanzierungstätigkeit								0,00	0,00	0,00
1/851400-346000	Schuldrückzahlung Finanzunternehmungen		3614	65	21	0,00	0,00	0,00	34 900,00	34 700,00	34 358,59
SU 36	Summe Auszahlungen aus der Finanzierungstätigkeit								34 900,00	34 700,00	34 358,59
SA4	Saldo (4) Geldfluss aus der Finanzierungstätigkeit (35 – 36)								-34 900,00	-34 700,00	-34 358,59
SA5	Saldo (5) Geldfluss aus der voranschlagswirksamen Gebarung (Saldo 3 + Saldo 4)								2 900,00	10 700,00	29 481,17
851500	ABA Steinbichlersiedlung										
Operative Gebarung											
2/851500+852100	Kanalbenutzungsgebühr	2113	3113	12	25	9 900,00	9 900,00	9 937,88	9 900,00	9 900,00	10 351,96
2/851500+860100	Zinsenzuschuss Bund (KPC)	2121	3121	15	25	7 700,00	7 500,00	7 337,22	7 700,00	7 500,00	7 337,22
SU 21 / 31	Summe Erträge / Einzahlungen operative Gebarung					17 600,00	17 400,00	17 275,10	17 600,00	17 400,00	17 689,18
1/851500-510000	Geldbezüge Vb	2211	3211	20	3	3 100,00	2 900,00	3 209,71	3 100,00	2 900,00	3 209,71
1/851500-565000	Mehrleistungsvergütungen	2211	3211	20	3	200,00	200,00	131,54	200,00	200,00	131,54
1/851500-569000	Sonstige Nebengebühren	2211	3211	20	3	300,00	300,00	232,69	300,00	300,00	232,69
1/851500-580000	DGB zum Ausgleichsfonds für Familienbeihilfen	2212	3212	20	3	200,00	100,00	140,59	200,00	100,00	140,59
1/851500-582000	Dienstgeberbeiträge zur sozialen Sicherheit	2212	3212	20	3	700,00	700,00	726,45	700,00	700,00	726,45
1/851500-582100	Betriebliche Mitarbeitervorsorge	2212	3212	20	3	100,00	100,00	33,71	100,00	100,00	33,71
1/851500-588000	Kommunalsteuer	2212	3212	20	3	100,00	100,00	108,14	100,00	100,00	108,14
1/851500-600000	Strom	2222	3222	24	25	4 500,00	1 500,00	2 097,82	4 500,00	1 500,00	2 097,82
1/851500-612000	Instandhaltung Anlagen	2224	3224	24	25	100,00	100,00	1 690,74	100,00	100,00	1 690,74
1/851500-614000	Instandhaltung Gebäude	2224	3224	24	25	100,00	100,00	0,00	100,00	100,00	0,00
1/851500-616000	Instandhaltung Maschinen und maschinelle Anlagen	2224	3224	24	25	1 000,00	1 000,00	1 026,78	1 000,00	1 000,00	1 026,78
1/851500-620000	Transportkosten Problemstoffe	2222	3222	24	25	400,00	400,00	413,00	400,00	400,00	413,00
1/851500-631000	Telekommunikationsdienste	2222	3222	24	5	400,00	400,00	391,93	400,00	400,00	391,93
1/851500-640100	Prüfungskosten	2222	3222	24	25	200,00	200,00	328,12	200,00	200,00	328,12
1/851500-650000	Zinsen Finanzschulden Inland	2241	3241	25	21	1 000,00	300,00	417,82	1 000,00	300,00	417,82
1/851500-670000	Versicherungen	2222	3222	24	22	100,00	100,00	72,81	100,00	100,00	72,81
1/851500-680000	Planmäßige Abschreibung	2226				9 900,00	9 900,00	9 937,22	0,00	0,00	0,00
1/851500-700000	Miete	2223	3223	24	25	100,00	100,00	110,00	100,00	100,00	110,00

		MVAG		VC QU	AOB	Ergebnisvoranschlag			Finanzierungsvoranschlag		
		EH	FH			VA 2023	VA 2022	RA 2021	VA 2023	VA 2022	RA 2021
1/851500-711000	Gebühren für die Benützung von Gemeindeeinrichtungen gem. FAG	2225	3225	24	25	0,00	100,00	0,00	0,00	100,00	0,00
1/851500-729100	Verwertungskosten	2225	3225	24	25	300,00	300,00	270,32	300,00	300,00	270,32
1/851500-729800	Verwaltungstangenten	2225	3225	24	21	2 300,00	2 200,00	2 200,00	2 300,00	2 200,00	2 200,00
SU 22 / 32	Summe Aufwendungen / Auszahlungen operative Gebarung					25 100,00	21 100,00	23 539,39	15 200,00	11 200,00	13 602,17
SA 0 / SA 1	(0) Nettoergebnis (21 - 22) / (1) Geldfluss operative Gebarung (31 - 32)					-7 500,00	-3 700,00	-6 264,29	2 400,00	6 200,00	4 087,01
SU 23	Summe Haushaltsrücklagen					0,00	0,00	0,00	0,00	0,00	0,00
SA00	Nettoergebnis nach Zuw./Entn. Haushaltsrücklagen (Saldo 0 +/- SU23)					-7 500,00	-3 700,00	-6 264,29			
Investive Gebarung											
2/851500+300000	Tilgungszuschüsse Bund (KPC)		3331	33	21	0,00	0,00	0,00	5 400,00	5 700,00	5 978,65
SU 33	Summe Einzahlungen investive Gebarung								5 400,00	5 700,00	5 978,65
SU 34	Summe Auszahlungen investive Gebarung								0,00	0,00	0,00
SA2	Saldo (2) Geldfluss aus der Investiven Gebarung (33 - 34)								5 400,00	5 700,00	5 978,65
SA3	Saldo (3) Nettofinanzierungssaldo (Saldo 1 + Saldo 2)								7 800,00	11 900,00	10 065,66
Finanzierungstätigkeit											
SU 35	Summe Einzahlungen aus der Finanzierungstätigkeit								0,00	0,00	0,00
1/851500-346000	Schuldrückzahlung Finanzunternehmungen		3614	65	21	0,00	0,00	0,00	12 900,00	13 600,00	13 432,18
SU 36	Summe Auszahlungen aus der Finanzierungstätigkeit								12 900,00	13 600,00	13 432,18
SA4	Saldo (4) Geldfluss aus der Finanzierungstätigkeit (35 - 36)								-12 900,00	-13 600,00	-13 432,18
SA5	Saldo (5) Geldfluss aus der voranschlagswirksamen Gebarung (Saldo 3 + Saldo 4)								-5 100,00	-1 700,00	-3 366,52
851600	ABA Sonnleitnersiedlung										
Operative Gebarung											
2/851600+852100	Kanalbenützungsgebühr	2113	3113	12	25	18 700,00	18 700,00	18 641,28	18 700,00	18 700,00	18 641,28
2/851600+860000	Zinsenzuschuss Bund (KPC)	2121	3121	15	25	12 200,00	11 600,00	10 995,99	12 200,00	11 600,00	10 995,99
SU 21 / 31	Summe Erträge / Einzahlungen operative Gebarung					30 900,00	30 300,00	29 637,27	30 900,00	30 300,00	29 637,27
1/851600-510000	Geldbezüge Vb	2211	3211	20	3	3 100,00	2 900,00	4 361,92	3 100,00	2 900,00	4 361,92
1/851600-565000	Mehrleistungsvergütungen	2211	3211	20	3	200,00	200,00	178,76	200,00	200,00	178,76
1/851600-569000	Sonstige Nebengebühren	2211	3211	20	3	300,00	300,00	316,23	300,00	300,00	316,23
1/851600-580000	DGB zum Ausgleichsfonds für Familienbeihilfen	2212	3212	20	3	200,00	100,00	191,05	200,00	100,00	191,05
1/851600-582000	Dienstgeberbeiträge zur sozialen Sicherheit	2212	3212	20	3	700,00	700,00	987,22	700,00	700,00	987,22
1/851600-582100	Betriebliche Mitarbeitervorsorge	2212	3212	20	3	100,00	100,00	45,82	100,00	100,00	45,82
1/851600-588000	Kommunalsteuer	2212	3212	20	3	100,00	100,00	146,96	100,00	100,00	146,96
1/851600-600000	Strom	2222	3222	24	25	4 800,00	1 600,00	1 053,91	4 800,00	1 600,00	1 053,91
1/851600-600200	Wasserbezug	2222	3222	24	25	100,00	100,00	62,00	100,00	100,00	62,00
1/851600-612000	Instandhaltung Anlagen	2224	3224	24	25	100,00	100,00	0,00	100,00	100,00	0,00

		MVAG		VC QU	AOB	Ergebnisvoranschlag			Finanzierungsvoranschlag		
		EH	FH			VA 2023	VA 2022	RA 2021	VA 2023	VA 2022	RA 2021
1/851600-614000	Instandhaltung Gebäude	2224	3224	24	25	100,00	100,00	0,00	100,00	100,00	0,00
1/851600-616000	Instandhaltung Maschinen und maschinelle Anlagen	2224	3224	24	25	1 600,00	1 000,00	1 589,25	1 600,00	1 000,00	1 589,25
1/851600-620000	Transportkosten Problemstoffe	2222	3222	24	25	400,00	500,00	0,00	400,00	500,00	0,00
1/851600-631000	Telekommunikationsdienste	2222	3222	24	5	400,00	400,00	394,42	400,00	400,00	427,25
1/851600-640100	Prüfungskosten	2222	3222	24	25	200,00	200,00	328,12	200,00	200,00	328,12
1/851600-650000	Zinsen Finanzschulden Inland	2241	3241	25	21	6 100,00	1 700,00	1 939,43	6 100,00	1 700,00	1 939,43
1/851600-670000	Versicherungen	2222	3222	24	22	100,00	100,00	0,00	100,00	100,00	0,00
1/851600-680000	Planmäßige Abschreibung	2226				20 300,00	20 300,00	20 266,35	0,00	0,00	0,00
1/851600-710000	Öffentliche Abgaben	2225	3225	24	25	100,00	100,00	0,00	100,00	100,00	0,00
1/851600-729100	Verwertungskosten	2225	3225	24	25	600,00	700,00	0,00	600,00	700,00	0,00
1/851600-729800	Verwaltungstangenten	2225	3225	24	21	3 700,00	3 500,00	3 500,00	3 700,00	3 500,00	3 500,00
SU 22 / 32	Summe Aufwendungen / Auszahlungen operative Gebarung					43 300,00	34 800,00	35 361,44	23 000,00	14 500,00	15 127,92
SA 0 / SA 1	(0) Nettoergebnis (21 - 22) / (1) Geldfluss operative Gebarung (31 – 32)					-12 400,00	-4 500,00	-5 724,17	7 900,00	15 800,00	14 509,35
SU 23	Summe Haushaltsrücklagen					0,00	0,00	0,00	0,00	0,00	0,00
SA00	Nettoergebnis nach Zuw./Entn. Haushaltsrücklagen (Saldo 0 +/- SU23)					-12 400,00	-4 500,00	-5 724,17			
Investive Gebarung											
2/851600+300000	Tilgungszuschüsse Bund (KPC)		3331	33	21	0,00	0,00	0,00	16 300,00	17 200,00	18 083,01
SU 33	Summe Einzahlungen investive Gebarung								16 300,00	17 200,00	18 083,01
SU 34	Summe Auszahlungen investive Gebarung								0,00	0,00	0,00
SA2	Saldo (2) Geldfluss aus der Investiven Gebarung (33 – 34)								16 300,00	17 200,00	18 083,01
SA3	Saldo (3) Nettofinanzierungssaldo (Saldo 1 + Saldo 2)								24 200,00	33 000,00	32 592,36
Finanzierungstätigkeit											
SU 35	Summe Einzahlungen aus der Finanzierungstätigkeit								0,00	0,00	0,00
1/851600-346000	Schuldrückzahlung Finanzunternehmen		3614	65	21	0,00	0,00	0,00	26 800,00	28 800,00	28 589,45
SU 36	Summe Auszahlungen aus der Finanzierungstätigkeit								26 800,00	28 800,00	28 589,45
SA4	Saldo (4) Geldfluss aus der Finanzierungstätigkeit (35 – 36)								-26 800,00	-28 800,00	-28 589,45
SA5	Saldo (5) Geldfluss aus der voranschlagswirksamen Gebarung (Saldo 3 + Saldo 4)								-2 600,00	4 200,00	4 002,91
851700	ABA St. Leonhard/Wald										
Operative Gebarung											
2/851700+813000	Erträge aus der Auflösung von Investitionszuschüssen (Kapitaltransfers)	2127				100,00	100,00	140,13	0,00	0,00	0,00
2/851700+852100	Kanalbenutzungsgebühr	2113	3113	12	25	36 000,00	36 000,00	35 819,87	36 000,00	36 000,00	35 626,33
2/851700+860000	Zinsenzuschuss Bund (KPC)	2121	3121	15	25	15 000,00	14 500,00	13 928,60	15 000,00	14 500,00	13 928,60
SU 21 / 31	Summe Erträge / Einzahlungen operative Gebarung					51 100,00	50 600,00	49 888,60	51 000,00	50 500,00	49 554,93
1/851700-510000	Geldbezüge Vb	2211	3211	20	3	3 100,00	2 900,00	2 414,15	3 100,00	2 900,00	2 414,15
1/851700-565000	Mehrleistungsvergütungen	2211	3211	20	3	200,00	200,00	98,93	200,00	200,00	98,93

		MVAG		VC QU	AOB	Ergebnisvoranschlag			Finanzierungsvoranschlag		
		EH	FH			VA 2023	VA 2022	RA 2021	VA 2023	VA 2022	RA 2021
1/851700-569000	Sonstige Nebengebühren	2211	3211	20	3	300,00	300,00	175,01	300,00	300,00	175,01
1/851700-580000	DGB zum Ausgleichsfonds für Familienbeihilfen	2212	3212	20	3	200,00	100,00	105,75	200,00	100,00	105,75
1/851700-582000	Dienstgeberbeiträge zur sozialen Sicherheit	2212	3212	20	3	700,00	700,00	546,39	700,00	700,00	546,39
1/851700-582100	Betriebliche Mitarbeitervorsorge	2212	3212	20	3	100,00	100,00	25,35	100,00	100,00	25,35
1/851700-588000	Kommunalsteuer	2212	3212	20	3	100,00	100,00	81,35	100,00	100,00	81,35
1/851700-600000	Strom	2222	3222	24	25	1 200,00	400,00	367,65	1 200,00	400,00	367,65
1/851700-600200	Wasserbezug	2222	3222	24	25	200,00	100,00	120,00	200,00	100,00	120,00
1/851700-612000	Instandhaltung Anlagen	2224	3224	24	25	1 500,00	2 000,00	980,42	1 500,00	2 000,00	980,42
1/851700-616000	Instandhaltung Maschinen	2224	3224	24	25	500,00	1 000,00	0,00	500,00	1 000,00	0,00
1/851700-631000	Telekommunikationsdienste	2222	3222	24	5	200,00	200,00	148,20	200,00	200,00	148,20
1/851700-650000	Zinsen Finanzschulden Inland	2241	3241	25	21	6 100,00	300,00	421,15	6 100,00	300,00	421,15
1/851700-680000	Planmäßige Abschreibung	2226				26 600,00	26 600,00	26 586,42	0,00	0,00	0,00
1/851700-720000	Kostenbeiträge für Leistungen	2225	3225	24	25	16 500,00	14 000,00	17 836,14	16 500,00	14 000,00	17 836,14
1/851700-729800	Verwaltungstangenten	2225	3225	24	21	4 800,00	4 600,00	4 600,00	4 800,00	4 600,00	4 600,00
SU 22 / 32	Summe Aufwendungen / Auszahlungen operative Gebarung					62 300,00	53 600,00	54 506,91	35 700,00	27 000,00	27 920,49
SA 0 / SA 1	(0) Nettoergebnis (21 - 22) / (1) Geldfluss operative Gebarung (31 - 32)					-11 200,00	-3 000,00	-4 618,31	15 300,00	23 500,00	21 634,44
SU 23	Summe Haushaltsrücklagen					0,00	0,00	0,00	0,00	0,00	0,00
SA00	Nettoergebnis nach Zuw./Entn. Haushaltsrücklagen (Saldo 0 +/- SU23)					-11 200,00	-3 000,00	-4 618,31			
Investive Gebarung											
2/851700+300000	Tilgungszuschüsse Bund (KPC)		3331	33	21	0,00	0,00	0,00	14 400,00	15 200,00	16 018,40
2/851700+307000	Kanaleinmündungsabgaben		3334	34	25	0,00	0,00	0,00	0,00	3 000,00	3 634,09
SU 33	Summe Einzahlungen investive Gebarung								14 400,00	18 200,00	19 652,49
SU 34	Summe Auszahlungen investive Gebarung								0,00	0,00	0,00
SA2	Saldo (2) Geldfluss aus der Investiven Gebarung (33 - 34)								14 400,00	18 200,00	19 652,49
SA3	Saldo (3) Nettofinanzierungssaldo (Saldo 1 + Saldo 2)								29 700,00	41 700,00	41 286,93
Finanzierungstätigkeit											
SU 35	Summe Einzahlungen aus der Finanzierungstätigkeit								0,00	0,00	0,00
1/851700-346000	Schuldrückzahlung Finanzunternehmen		3614	65	21	0,00	0,00	0,00	32 100,00	34 000,00	33 878,22
SU 36	Summe Auszahlungen aus der Finanzierungstätigkeit								32 100,00	34 000,00	33 878,22
SA4	Saldo (4) Geldfluss aus der Finanzierungstätigkeit (35 - 36)								-32 100,00	-34 000,00	-33 878,22
SA5	Saldo (5) Geldfluss aus der voranschlagswirksamen Gebarung (Saldo 3 + Saldo 4)								-2 400,00	7 700,00	7 408,71
852	Betriebe der Müllbeseitigung										
852000	Müllbeseitigung										
Operative Gebarung											
2/852000+811400	Einnahmen Sammelinseln	2115	3115	14	24	14 000,00	14 000,00	13 876,85	14 000,00	14 000,00	12 317,89

		MVAG		VC QU	AOB	Ergebnisvoranschlag			Finanzierungsvoranschlag		
		EH	FH			VA 2023	VA 2022	RA 2021	VA 2023	VA 2022	RA 2021
2/852000+817000	Erträge aus der Auflösung von sonstigen Rückstellungen	2117				46 000,00	0,00	0,00	0,00	0,00	0,00
2/852000+829000	Sonstige Einnahmen	2116	3116	18	24	12 000,00	12 000,00	11 908,05	12 000,00	12 000,00	11 671,15
2/852000+829100	Einnahmen Bioerde	2116	3116	18	24	2 800,00	2 800,00	2 181,81	2 800,00	2 800,00	2 181,81
2/852000+829200	Elektrogeräte-Entsorgung	2116	3116	18	24	33 000,00	32 000,00	33 389,57	33 000,00	32 000,00	32 609,81
2/852000+829300	Erlöse Verpackungen	2116	3116	18	24	18 000,00	18 000,00	19 172,12	18 000,00	18 000,00	15 104,24
2/852000+829400	Erlöse Altstoffe	2116	3116	18	24	9 000,00	9 000,00	8 324,50	9 000,00	9 000,00	7 671,57
2/852000+829500	Erlöse Flohmarkt	2116	3116	18	24	2 000,00	2 000,00	1 650,42	2 000,00	2 000,00	1 650,42
2/852000+829600	Erlöse Textilien	2116	3116	18	24	8 000,00	7 000,00	6 490,41	8 000,00	7 000,00	5 549,67
2/852000+829700	Erlöse Altpapier	2116	3116	18	24	64 000,00	60 000,00	71 077,14	64 000,00	60 000,00	61 988,16
2/852000+829800	Erlöse Abgeltungsverordnung	2116	3116	18	24	22 000,00	21 000,00	14 620,23	22 000,00	21 000,00	14 620,23
2/852000+829900	ÖKO-Strom	2116	3116	18	24	2 500,00	2 500,00	2 444,01	2 500,00	2 500,00	2 444,01
2/852000+852000	Abfallwirtschaftsgebühr	2113	3113	12	24	1 351 000,00	1 175 000,00	1 163 573,10	1 351 000,00	1 175 000,00	1 163 653,51
SU 21 / 31	Summe Erträge / Einzahlungen operative Gebarung					1 584 300,00	1 355 300,00	1 348 708,21	1 538 300,00	1 355 300,00	1 331 462,47
1/852000-400000	Geringwertige Wirtschaftsgüter	2221	3221	23	24	14 000,00	15 000,00	17 661,10	14 000,00	15 000,00	17 603,70
1/852000-400200	Dienstbekleidung	2221	3221	23	24	1 800,00	1 800,00	1 513,85	1 800,00	1 800,00	1 513,85
1/852000-452000	Treibstoffe	2221	3221	23	24	4 500,00	3 300,00	2 859,41	4 500,00	3 300,00	2 814,59
1/852000-454000	Reinigungsmittel	2221	3221	23	22	400,00	400,00	280,00	400,00	400,00	280,00
1/852000-457000	Druckwerke	2221	3221	23	24	8 000,00	8 000,00	8 658,14	8 000,00	8 000,00	8 658,14
1/852000-459000	Sonstige Verbrauchsgüter	2221	3221	23	24	1 800,00	1 800,00	1 349,52	1 800,00	1 800,00	1 349,52
1/852000-459200	Sammelbehälter-Problemstoffe	2221	3221	23	24	2 000,00	2 000,00	0,00	2 000,00	2 000,00	0,00
1/852000-510000	Geldbezüge Vb	2211	3211	20	3	112 200,00	128 000,00	119 553,65	112 200,00	128 000,00	119 553,65
1/852000-511100	Abfertigungen	2211	3211	20	3	36 100,00	0,00	0,00	36 100,00	0,00	0,00
1/852000-565000	Mehrleistungsvergütungen	2211	3211	20	3	2 000,00	2 000,00	0,00	2 000,00	2 000,00	0,00
1/852000-569000	Sonstige Nebengebühren	2211	3211	20	3	5 500,00	7 600,00	6 758,02	5 500,00	7 600,00	6 758,02
1/852000-580000	DGB zum Ausgleichsfonds für Familienbeihilfen	2212	3212	20	3	2 000,00	2 400,00	2 561,50	2 000,00	2 400,00	2 561,50
1/852000-582000	Dienstgeberbeiträge zur sozialen Sicherheit	2212	3212	20	3	24 000,00	27 600,00	25 949,06	24 000,00	27 600,00	25 949,06
1/852000-582100	Betriebliche Mitarbeitervorsorge	2212	3212	20	3	1 500,00	1 300,00	1 168,14	1 500,00	1 300,00	1 168,14
1/852000-588000	Kommunalsteuer	2212	3212	20	3	2 500,00	3 100,00	2 880,32	2 500,00	3 100,00	2 880,32
1/852000-590000	Ausbildungskosten	2212	3212	20	3	1 000,00	1 800,00	1 310,36	1 000,00	1 800,00	1 310,36
1/852000-591000	Dotierung von Rückstellungen für Abfertigungen	2214				400,00	1 200,00	1 291,20	0,00	0,00	0,00
1/852000-592000	Dotierung von Rückstellungen für Jubiläumsszuwendungen	2214				800,00	1 000,00	1 029,52	0,00	0,00	0,00
1/852000-600000	Strom	2222	3222	24	24	7 500,00	4 400,00	2 357,70	7 500,00	4 400,00	2 357,70
1/852000-600300	Wärmelieferung	2222	3222	24	24	2 500,00	2 000,00	2 139,30	2 500,00	2 000,00	2 139,30
1/852000-614000	Instandhaltung Gebäude	2224	3224	24	24	1 000,00	1 000,00	553,58	1 000,00	1 000,00	553,58
1/852000-615000	Instandhaltung Sonderanlagen	2224	3224	24	24	1 000,00	1 000,00	243,36	1 000,00	1 000,00	243,36

		MVAG		VC QU	AOB	Ergebnisvoranschlag			Finanzierungsvoranschlag		
		EH	FH			VA 2023	VA 2022	RA 2021	VA 2023	VA 2022	RA 2021
1/852000-616000	Instandhaltung Geräte	2224	3224	24	24	1 000,00	1 000,00	671,56	1 000,00	1 000,00	671,56
1/852000-617000	Instandhaltung Fahrzeuge	2224	3224	24	24	3 500,00	3 500,00	1 478,40	3 500,00	3 500,00	1 478,40
1/852000-619000	Instandhaltung Sammelseln	2224	3224	24	24	1 000,00	600,00	1 097,19	1 000,00	600,00	1 097,19
1/852000-630000	Postdienste	2222	3222	24	24	4 000,00	3 500,00	3 326,63	4 000,00	3 500,00	3 326,63
1/852000-631000	Telekommunikationsdienste	2222	3222	24	5	3 000,00	3 000,00	2 196,78	3 000,00	3 000,00	2 196,78
1/852000-650000	Zinsen Finanzschulden Inland	2241	3241	25	21	100,00	100,00	227,90	100,00	100,00	227,90
1/852000-670000	Versicherungen	2222	3222	24	22	2 400,00	2 300,00	2 175,67	2 400,00	2 300,00	2 175,67
1/852000-680000	Planmäßige Abschreibung	2226				26 300,00	23 200,00	24 463,14	0,00	0,00	0,00
1/852000-700000	Miete, Pachte, Betriebskosten	2223	3223	24	24	1 100,00	1 000,00	1 130,74	1 100,00	1 000,00	1 130,74
1/852000-710000	Öffentliche Abgaben gem. FAG	2225	3225	24	24	600,00	600,00	547,48	600,00	600,00	547,48
1/852000-711000	Gebühren für die Benützung von Gemeindeeinrichtungen gem. FAG	2225	3225	24	24	1 500,00	1 500,00	1 674,02	1 500,00	1 500,00	1 674,02
1/852000-724000	Reisegebühren	2225	3225	24	3	200,00	200,00	180,40	200,00	200,00	180,40
1/852000-728000	Restmüllentsorgung	2225	3225	24	24	490 200,00	430 000,00	327 549,16	490 200,00	430 000,00	329 128,71
1/852000-728100	Altglasentsorgung	2225	3225	24	24	500,00	500,00	462,86	500,00	500,00	462,86
1/852000-728200	Spermmüllentsorgung	2225	3225	24	24	108 500,00	95 000,00	85 278,97	108 500,00	95 000,00	87 730,77
1/852000-728300	Problemstoffentsorgung	2225	3225	24	24	25 000,00	25 000,00	27 084,25	25 000,00	25 000,00	26 763,92
1/852000-728400	Alttextilienentsorgung	2225	3225	24	24	600,00	600,00	868,60	600,00	600,00	444,00
1/852000-728500	Altöleentsorgung	2225	3225	24	24	2 000,00	2 400,00	1 221,11	2 000,00	2 400,00	1 196,43
1/852000-728600	Altpapierentsorgung	2225	3225	24	24	89 000,00	78 000,00	68 990,49	89 000,00	78 000,00	68 006,47
1/852000-728700	Elektrogeräte-Entsorgung	2225	3225	24	24	2 000,00	2 500,00	473,00	2 000,00	2 500,00	473,00
1/852000-728800	Bauhofleistungen	2225	3225	24	24	27 000,00	25 000,00	13 524,00	27 000,00	25 000,00	13 524,00
1/852000-728900	Div. Leistungsentgelte	2225	3225	24	24	5 000,00	21 000,00	18 730,45	5 000,00	21 000,00	18 758,20
1/852000-729000	Biomüllentsorgung	2225	3225	24	24	112 000,00	99 000,00	101 790,97	112 000,00	99 000,00	101 698,13
1/852000-729100	Grünschnittentsorgung	2225	3225	24	24	59 300,00	52 000,00	50 679,48	59 300,00	52 000,00	51 562,59
1/852000-729200	Altholz	2225	3225	24	24	62 000,00	55 000,00	51 908,24	62 000,00	55 000,00	51 440,88
1/852000-729300	Bauschutt	2225	3225	24	24	54 700,00	48 000,00	42 303,24	54 700,00	48 000,00	42 881,27
1/852000-729800	Verwaltungstangente	2225	3225	24	21	152 000,00	145 000,00	145 000,00	152 000,00	145 000,00	145 000,00
1/852000-752100	Umlage Gemeindeverband	2231	3231	26	24	6 000,00	6 000,00	5 368,89	6 000,00	6 000,00	5 368,89
1/852000-752200	Sanierung Deponie III	2231	3231	26	24	4 500,00	4 500,00	1 586,97	4 500,00	4 500,00	1 586,97
1/852000-760500	Treuegelder	2234	3234	21	3	3 900,00	2 200,00	2 059,32	3 900,00	2 200,00	2 059,32
SU 22 / 32	Summe Aufwendungen / Auszahlungen operative Gebarung					1 481 400,00	1 348 900,00	1 184 167,64	1 453 900,00	1 323 500,00	1 160 487,97
SA 0 / SA 1	(0) Nettoergebnis (21 - 22) / (1) Geldfluss operative Gebarung (31 - 32)					102 900,00	6 400,00	164 540,57	84 400,00	31 800,00	170 974,50
SU 23	Summe Haushaltsrücklagen					0,00	0,00	0,00	0,00	0,00	0,00
SA00	Nettoergebnis nach Zuw./Entn. Haushaltsrücklagen (Saldo 0 +/- SU23)					102 900,00	6 400,00	164 540,57			
Investive Gebarung											
6/852000+040000	Fahrzeugverkauf		3314	1 31	24	0,00	0,00	0,00	500,00	0,00	0,00
SU 33	Summe Einzahlungen investive Gebarung								500,00	0,00	0,00
1/852000-006000	Sammelseln		3412	2 40	24	0,00	0,00	0,00	2 000,00	10 000,00	9 984,40

		MVAG		VC QU	AOB	Ergebnisvoranschlag			Finanzierungsvoranschlag		
		EH	FH			VA 2023	VA 2022	RA 2021	VA 2023	VA 2022	RA 2021
5/852000-040000	Ankauf Fahrzeuge	3414	1 41	24		0,00	0,00	0,00	45 000,00	0,00	0,00
1/852000-042000	Betriebsausstattung	3415	2 41	24		0,00	0,00	0,00	1 000,00	1 000,00	0,00
SU 34	Summe Auszahlungen investive Gebarung								48 000,00	11 000,00	9 984,40
SA2	Saldo (2) Geldfluss aus der Investiven Gebarung (33 – 34)								-47 500,00	-11 000,00	-9 984,40
SA3	Saldo (3) Nettofinanzierungssaldo (Saldo 1 + Saldo 2)								36 900,00	20 800,00	160 990,10
Finanzierungstätigkeit											
6/852000+346000	Schuldaufnahme Finanzunternehmungen	3514	1 55	21		0,00	0,00	0,00	44 500,00	0,00	0,00
SU 35	Summe Einzahlungen aus der Finanzierungstätigkeit								44 500,00	0,00	0,00
1/852000-346000	Schuldrückzahlung Finanzunternehmungen	3614	65	21		0,00	0,00	0,00	6 900,00	6 900,00	39 922,49
SU 36	Summe Auszahlungen aus der Finanzierungstätigkeit								6 900,00	6 900,00	39 922,49
SA4	Saldo (4) Geldfluss aus der Finanzierungstätigkeit (35 – 36)								37 600,00	-6 900,00	-39 922,49
SA5	Saldo (5) Geldfluss aus der voranschlagswirksamen Gebarung (Saldo 3 + Saldo 4)								74 500,00	13 900,00	121 067,61
853	Betriebe für die Errichtung und Verwaltung von Wohn- und Geschäftsgebäude										
853000	Wohn- u. Geschäftsgebäude										
Operative Gebarung											
2/853000+811000	Mieten	2115 3115	14	22		250 000,00	240 000,00	230 714,87	250 000,00	240 000,00	241 996,28
2/853000+811100	Betriebskostenersätze	2115 3115	14	22		104 000,00	100 000,00	95 431,67	104 000,00	100 000,00	92 162,72
2/853000+811300	Erhaltungsbeitrag	2115 3115	14	22		0,00	500,00	0,00	0,00	500,00	0,00
2/853000+813000	Erträge aus der Auflösung von Investitionszuschüssen (Kapitaltransfers)	2127				38 200,00	38 200,00	38 178,72	0,00	0,00	0,00
2/853000+829000	Sonstige Einnahmen	2116 3116	18	22		1 000,00	1 000,00	2 396,59	1 000,00	1 000,00	2 396,59
SU 21 / 31	Summe Erträge / Einzahlungen operative Gebarung					393 200,00	379 700,00	366 721,85	355 000,00	341 500,00	336 555,59
1/853000-400000	Geringwertige Wirtschaftsgüter	2221 3221	23	22		1 800,00	2 100,00	602,85	1 800,00	2 100,00	827,10
1/853000-459000	Sonstige Verbrauchsgüter	2221 3221	23	22		600,00	700,00	882,64	600,00	700,00	882,64
1/853000-510000	Geldbezüge Vb	2211 3211	20	3		1 600,00	2 200,00	1 930,40	1 600,00	2 200,00	1 930,40
1/853000-523000	Fallweise Bedienstete	2211 3211	20	3		300,00	0,00	0,00	300,00	0,00	0,00
1/853000-565000	Mehrleistungsvergütungen	2211 3211	20	3		500,00	500,00	519,54	500,00	500,00	519,54
1/853000-569000	Sonstige Nebengebühren	2211 3211	20	3		100,00	100,00	4,68	100,00	100,00	4,68
1/853000-580000	DGB zum Ausgleichsfonds für Familienbeihilfen	2212 3212	20	3		100,00	100,00	95,64	100,00	100,00	95,64
1/853000-582000	Dienstgeberbeiträge zur sozialen Sicherheit	2212 3212	20	3		500,00	600,00	489,11	500,00	600,00	489,11
1/853000-582100	Betriebliche Mitarbeitervorsorge	2212 3212	20	3		100,00	100,00	34,78	100,00	100,00	34,78
1/853000-588000	Kommunalsteuer	2212 3212	20	3		100,00	100,00	73,64	100,00	100,00	73,64
1/853000-592000	Dotierung von Rückstellungen für Jubiläumswendungen	2214				100,00	100,00	18,94	0,00	0,00	0,00
1/853000-600000	Strom	2222 3222	24	22		20 000,00	13 500,00	12 458,10	20 000,00	13 500,00	12 441,28
1/853000-600100	Gasbezug	2222 3222	24	22		38 000,00	36 500,00	6 916,76	38 000,00	36 500,00	6 916,76

		MVAG		VC QU	AOB	Ergebnisvoranschlag			Finanzierungsvoranschlag		
		EH	FH			VA 2023	VA 2022	RA 2021	VA 2023	VA 2022	RA 2021
1/853000-614000	Instandhaltung Gebäude	2224	3224	24	22	65 000,00	43 000,00	29 541,31	65 000,00	43 000,00	30 273,49
1/853000-650000	Zinsen Finanzschulden Inland	2241	3241	25	21	21 200,00	17 900,00	18 426,87	21 200,00	17 900,00	18 426,87
1/853000-670000	Versicherungen	2222	3222	24	22	16 000,00	14 800,00	13 470,98	16 000,00	14 800,00	13 470,98
1/853000-680000	Planmäßige Abschreibung	2226				135 300,00	132 000,00	132 006,08	0,00	0,00	0,00
1/853000-700000	Mieten an Wohnungsgenossenschaften	2223	3223	24	22	21 400,00	20 500,00	20 821,16	21 400,00	20 500,00	20 821,16
1/853000-700100	Sonstige Betriebskosten	2223	3223	24	22	5 400,00	5 200,00	5 604,51	5 400,00	5 200,00	6 105,73
1/853000-710000	Öffentliche Abgaben gem. FAG	2225	3225	24	22	3 000,00	2 900,00	3 175,65	3 000,00	2 900,00	3 175,65
1/853000-711000	Gebühren für die Benützung von Gemeindeeinrichtungen gem. FAG	2225	3225	24	22	44 000,00	43 000,00	46 198,25	44 000,00	43 000,00	46 198,25
1/853000-728000	Entgelte für sonstige Leistungen	2225	3225	24	22	5 600,00	5 400,00	5 371,48	5 600,00	5 400,00	5 371,48
1/853000-728800	Bauhofleistungen	2225	3225	24	22	45 000,00	38 000,00	22 873,50	45 000,00	38 000,00	22 873,50
SU 22 / 32	Summe Aufwendungen / Auszahlungen operative Gebarung					425 700,00	379 300,00	321 516,87	290 300,00	247 200,00	190 932,68
SA 0 / SA 1	(0) Nettoergebnis (21 - 22) / (1) Geldfluss operative Gebarung (31 - 32)					-32 500,00	400,00	45 204,98	64 700,00	94 300,00	145 622,91
5/853000-794001	Zuweisung an zweckgebundene Haushaltsrücklagen	2401		1	21	640 000,00	0,00	0,00	0,00	0,00	0,00
SU 23	Summe Haushaltsrücklagen					-640 000,00	0,00	0,00	0,00	0,00	0,00
SA00	Nettoergebnis nach Zuw./Entn. Haushaltsrücklagen (Saldo 0 +/- SU23)					-672 500,00	400,00	45 204,98			
Investive Gebarung											
6/853000+010100	Verkauf Oberer Stadtplatz 32		3313	1 30	22	0,00	0,00	0,00	1 200 000,00	0,00	0,00
6/853000+010300	Verkauf Oberer Stadtplatz 25		3313	1 30	22	0,00	0,00	0,00	250 000,00	0,00	0,00
6/853000+301000	Wohnbauförderung Land NÖ		3331	1 33	22	0,00	0,00	0,00	0,00	25 000,00	0,00
SU 33	Summe Einzahlungen investive Gebarung								1 450 000,00	25 000,00	0,00
5/853000-010000	Instandsetzung Gebäude		3413	1 40	22	0,00	0,00	0,00	100 000,00	0,00	0,00
5/853000-061000	AiB - Planung Generalsanierung Jahngasse 2-4		3413	1 40	22	0,00	0,00	0,00	150 000,00	240 000,00	0,00
SU 34	Summe Auszahlungen investive Gebarung								250 000,00	240 000,00	0,00
SA2	Saldo (2) Geldfluss aus der Investiven Gebarung (33 - 34)								1 200 000,00	-215 000,00	0,00
SA3	Saldo (3) Nettofinanzierungssaldo (Saldo 1 + Saldo 2)								1 264 700,00	-120 700,00	145 622,91
Finanzierungstätigkeit											
6/853000+346000	Schuldaufnahme Finanzunternehmungen		3514	1 55	21	0,00	0,00	0,00	0,00	165 000,00	0,00
SU 35	Summe Einzahlungen aus der Finanzierungstätigkeit								0,00	165 000,00	0,00
1/853000-346000	Schuldrückzahlung Finanzunternehmungen		3614	65	21	0,00	0,00	0,00	104 400,00	87 900,00	87 829,80
5/853000-346000	A.o. Darlehenstilgung		3614	1 65	21	0,00	0,00	0,00	560 000,00	0,00	0,00
SU 36	Summe Auszahlungen aus der Finanzierungstätigkeit								664 400,00	87 900,00	87 829,80
SA4	Saldo (4) Geldfluss aus der Finanzierungstätigkeit (35 - 36)								-664 400,00	77 100,00	-87 829,80
SA5	Saldo (5) Geldfluss aus der voranschlagswirksamen Gebarung (Saldo 3 + Saldo 4)								600 300,00	-43 600,00	57 793,11

		MVAG		VC QU	AOB	Ergebnisvoranschlag			Finanzierungsvoranschlag			
		EH	FH			VA 2023	VA 2022	RA 2021	VA 2023	VA 2022	RA 2021	
853200	Schloss Rothschild											
Operative Gebarung												
2/853200+808000	Verkaufserlöse Shop	2116	3116	16	1	15 000,00	12 000,00	17 267,57	15 000,00	12 000,00	17 155,15	
2/853200+811000	Mieten Schloss	2115	3115	14	1	55 000,00	50 000,00	25 075,33	55 000,00	50 000,00	25 310,46	
2/853200+811100	Betriebskostensätze Schloss	2115	3115	14	1	9 000,00	9 000,00	6 239,56	9 000,00	9 000,00	6 298,34	
2/853200+811200	Mieten Stöcklgebäude	2115	3115	14	22	24 000,00	24 000,00	9 183,76	24 000,00	24 000,00	1 410,53	
2/853200+811300	Betriebskostensätze Stöcklgebäude	2115	3115	14	22	4 000,00	3 500,00	2 279,93	4 000,00	3 500,00	3 446,61	
2/853200+813000	Erträge aus der Auflösung von Investitionszuschüssen (Kapitaltransfers)	2127				123 800,00	123 800,00	123 812,32	0,00	0,00	0,00	
2/853200+817000	Erträge aus der Auflösung von sonstigen Rückstellungen	2117				0,00	0,00	212,26	0,00	0,00	0,00	
2/853200+829000	Veranstaltungen - sonstige Einnahmen	2116	3116	18	1	18 000,00	18 000,00	21 981,38	18 000,00	18 000,00	21 875,05	
2/853200+861100	Beitrag Land NÖ "Schwarze Kuchl"	2121	3121	15	1	0,00	0,00	1 990,03	0,00	0,00	1 990,03	
2/853200+888000	EU-Fördermittel "Schwarze Kuchl"	2125	3125	15	1	0,00	0,00	7 960,10	0,00	0,00	7 960,10	
SU 21 / 31	Summe Erträge / Einzahlungen operative Gebarung					248 800,00	240 300,00	216 002,24	125 000,00	116 500,00	85 446,27	
1/853200-400000	Geringwertige Wirtschaftsgüter	2221	3221	23	1	9 000,00	8 000,00	10 452,34	9 000,00	8 000,00	10 452,34	
1/853200-400200	Dienstbekleidung	2221	3221	23	1	800,00	800,00	99,33	800,00	800,00	99,33	
1/853200-413000	Einkauf Handelswaren	2221	3221	23	1	25 000,00	27 000,00	33 275,50	25 000,00	27 000,00	33 275,50	
1/853200-454000	Reinigungsmittel	2221	3221	23	22	1 400,00	1 400,00	1 963,52	1 400,00	1 400,00	1 907,76	
1/853200-456000	Büromittel	2221	3221	23	1	600,00	500,00	470,72	600,00	500,00	470,72	
1/853200-459000	Sonstige Verbrauchsgüter	2221	3221	23	22	800,00	700,00	1 510,99	800,00	700,00	1 510,99	
1/853200-510000	Geldbezüge Vb	2211	3211	20	3	182 100,00	166 400,00	161 379,36	182 100,00	166 400,00	161 379,36	
1/853200-523000	Fallweise Bedienstete	2211	3211	20	3	3 000,00	3 000,00	1 061,01	3 000,00	3 000,00	1 061,01	
1/853200-565000	Mehrleistungsvergütungen	2211	3211	20	3	1 500,00	2 000,00	742,20	1 500,00	2 000,00	742,20	
1/853200-569000	Sonstige Nebengebühren	2211	3211	20	3	1 000,00	500,00	1 019,74	1 000,00	500,00	1 019,74	
1/853200-580000	DGB zum Ausgleichsfonds für Familienbeihilfen	2212	3212	20	3	7 400,00	6 800,00	6 459,10	7 400,00	6 800,00	6 459,10	
1/853200-582000	Dienstgeberbeiträge zur sozialen Sicherheit	2212	3212	20	3	37 400,00	34 700,00	33 023,88	37 400,00	34 700,00	33 023,88	
1/853200-582100	Betriebliche Mitarbeitervorsorge	2212	3212	20	3	2 700,00	2 500,00	2 434,99	2 700,00	2 500,00	2 434,99	
1/853200-588000	Kommunalsteuer	2212	3212	20	3	5 700,00	5 300,00	4 972,16	5 700,00	5 300,00	4 972,16	
1/853200-592000	Dotierung von Rückstellungen für Jubiläumswendungen	2214				2 000,00	2 700,00	2 647,02	0,00	0,00	0,00	
1/853200-600000	Strom	2222	3222	24	22	38 000,00	17 500,00	14 827,03	38 000,00	17 500,00	14 827,03	
1/853200-600300	Wärmelieferung	2222	3222	24	22	12 500,00	8 000,00	7 107,82	12 500,00	8 000,00	7 107,82	
1/853200-610000	Instandh.Grünanlagen	2224	3224	24	22	800,00	400,00	397,34	800,00	400,00	397,34	
1/853200-614000	Instandhaltung Gebäude	2224	3224	24	22	57 000,00	48 000,00	65 658,14	57 000,00	48 000,00	65 660,86	
1/853200-618000	Instandhaltung Einrichtung	2224	3224	24	22	1 500,00	2 000,00	612,92	1 500,00	2 000,00	612,92	
1/853200-631000	Telekommunikationsdienste	2222	3222	24	5	1 500,00	1 400,00	918,67	1 500,00	1 400,00	918,67	
1/853200-650000	Zinsen Finanzschulden Inland	2241	3241	25	21	21 900,00	3 900,00	4 561,93	21 900,00	3 900,00	4 561,93	

		MVAG		VC QU	AOB	Ergebnisvoranschlag			Finanzierungsvoranschlag		
		EH	FH			VA 2023	VA 2022	RA 2021	VA 2023	VA 2022	RA 2021
1/853200-670000	Versicherungen	2222	3222	24	22	5 000,00	5 000,00	4 694,77	5 000,00	5 000,00	4 694,77
1/853200-680000	Planmäßige Abschreibung	2226				237 900,00	236 300,00	236 843,08	0,00	0,00	0,00
1/853200-700100	Sonstige Betriebskosten	2223	3223	24	22	100,00	100,00	114,24	100,00	100,00	114,24
1/853200-710000	Öffentliche Abgaben gem. FAG	2225	3225	24	22	700,00	800,00	700,68	700,00	800,00	700,68
1/853200-711000	Gebühren für die Benützung von Gemeindeeinrichtungen gem. FAG	2225	3225	24	22	11 000,00	10 500,00	7 991,45	11 000,00	10 500,00	7 991,45
1/853200-724000	Reisegebühren	2225	3225	24	3	300,00	300,00	274,94	300,00	300,00	274,94
1/853200-728000	Entgelte für sonstige Leistungen	2225	3225	24	1	6 000,00	6 000,00	6 461,34	6 000,00	6 000,00	6 299,34
1/853200-728100	Marketing Schloss Rothschild	2225	3225	24	1	24 000,00	24 000,00	20 781,20	24 000,00	24 000,00	21 999,20
1/853200-728300	Jubiläum Schloss Rothschild	2225	3225	24	1	0,00	7 500,00	0,00	0,00	7 500,00	0,00
1/853200-728500	Anerkennungsbeiträge gemeinn. Hilfsarbeiten	2225	3225	24	3	1 500,00	1 500,00	96,00	1 500,00	1 500,00	96,00
1/853200-728800	Bauhofleistungen	2225	3225	24	22	25 000,00	22 000,00	30 539,40	25 000,00	22 000,00	30 539,40
1/853200-729000	Veranstaltungsorganisation	2225	3225	24	1	8 000,00	8 000,00	7 756,10	8 000,00	8 000,00	7 756,10
SU 22 / 32	Summe Aufwendungen / Auszahlungen operative Gebarung					733 100,00	665 500,00	671 848,91	493 200,00	426 500,00	433 361,77
SA 0 / SA 1	(0) Nettoergebnis (21 - 22) / (1) Geldfluss operative Gebarung (31 - 32)					-484 300,00	-425 200,00	-455 846,67	-368 200,00	-310 000,00	-347 915,50
SU 23	Summe Haushaltsrücklagen					0,00	0,00	0,00	0,00	0,00	0,00
SA00	Nettoergebnis nach Zuw./Entn. Haushaltsrücklagen (Saldo 0 +/- SU23)					-484 300,00	-425 200,00	-455 846,67			
Investive Gebarung											
SU 33	Summe Einzahlungen investive Gebarung								0,00	0,00	0,00
1/853200-042000	Betriebsausstattung		3415	2 41	1	0,00	0,00	0,00	13 500,00	13 000,00	13 885,45
SU 34	Summe Auszahlungen investive Gebarung								13 500,00	13 000,00	13 885,45
SA2	Saldo (2) Geldfluss aus der Investiven Gebarung (33 - 34)								-13 500,00	-13 000,00	-13 885,45
SA3	Saldo (3) Nettofinanzierungssaldo (Saldo 1 + Saldo 2)								-381 700,00	-323 000,00	-361 800,95
Finanzierungstätigkeit											
SU 35	Summe Einzahlungen aus der Finanzierungstätigkeit								0,00	0,00	0,00
1/853200-346000	Schuldrückzahlung Finanzunternehmungen		3614	65	21	0,00	0,00	0,00	93 800,00	101 700,00	101 182,38
SU 36	Summe Auszahlungen aus der Finanzierungstätigkeit								93 800,00	101 700,00	101 182,38
SA4	Saldo (4) Geldfluss aus der Finanzierungstätigkeit (35 - 36)								-93 800,00	-101 700,00	-101 182,38
SA5	Saldo (5) Geldfluss aus der voranschlagswirksamen Gebarung (Saldo 3 + Saldo 4)								-475 500,00	-424 700,00	-462 983,33
853300	Ärztzentrum Altes Museum										
Operative Gebarung											
2/853300+811000	Mieten	2115	3115	14	22	80 000,00	80 000,00	78 522,46	80 000,00	80 000,00	72 247,85
2/853300+811100	Betriebskostenersätze	2115	3115	14	22	23 000,00	19 000,00	25 955,02	23 000,00	19 000,00	24 691,84
SU 21 / 31	Summe Erträge / Einzahlungen operative Gebarung					103 000,00	99 000,00	104 477,48	103 000,00	99 000,00	96 939,69
1/853300-400000	Geringwertige Wirtschaftsgüter	2221	3221	23	22	200,00	200,00	0,00	200,00	200,00	0,00
1/853300-454000	Reinigungsmittel	2221	3221	23	22	400,00	400,00	31,52	400,00	400,00	31,52

		MVAG		VC QU	AOB	Ergebnisvoranschlag			Finanzierungsvoranschlag		
		EH	FH			VA 2023	VA 2022	RA 2021	VA 2023	VA 2022	RA 2021
1/853300-459000	Sonstige Verbrauchsgüter	2221	3221	23	22	100,00	100,00	0,00	100,00	100,00	0,00
1/853300-510000	Geldbezüge Vb	2211	3211	20	3	4 300,00	3 500,00	3 089,81	4 300,00	3 500,00	3 089,81
1/853300-523000	Fallweise Bedienstete	2211	3211	20	3	500,00	500,00	0,00	500,00	500,00	0,00
1/853300-565000	Mehrleistungsvergütungen	2211	3211	20	3	1 000,00	1 000,00	902,55	1 000,00	1 000,00	902,55
1/853300-580000	DGB zum Ausgleichsfonds für Familienbeihilfen	2212	3212	20	3	300,00	200,00	166,01	300,00	200,00	166,01
1/853300-582000	Dienstgeberbeiträge zur sozialen Sicherheit	2212	3212	20	3	1 200,00	1 000,00	839,19	1 200,00	1 000,00	839,19
1/853300-582100	Betriebliche Mitarbeitervorsorge	2212	3212	20	3	100,00	100,00	57,95	100,00	100,00	57,95
1/853300-588000	Kommunalsteuer	2212	3212	20	3	200,00	200,00	127,65	200,00	200,00	127,65
1/853300-600000	Strom	2222	3222	24	22	1 000,00	1 300,00	1 321,54	1 000,00	1 300,00	1 321,54
1/853300-614000	Instandhaltung Gebäude	2224	3224	24	22	7 000,00	8 000,00	4 505,10	7 000,00	8 000,00	4 505,10
1/853300-650000	Zinsen Finanzschulden Inland	2241	3241	25	21	15 000,00	5 000,00	5 680,05	15 000,00	5 000,00	5 680,05
1/853300-670000	Versicherungen	2222	3222	24	22	3 000,00	2 800,00	2 435,59	3 000,00	2 800,00	2 435,59
1/853300-680000	Planmäßige Abschreibung	2226				24 800,00	24 800,00	24 789,08	0,00	0,00	0,00
1/853300-700100	Sonstige Betriebskosten	2223	3223	24	5	200,00	200,00	196,37	200,00	200,00	196,37
1/853300-710000	Öffentliche Abgaben gem. FAG	2225	3225	24	22	1 100,00	1 100,00	1 136,20	1 100,00	1 100,00	1 136,20
1/853300-711000	Gebühren für die Benützung von Gemeindeeinrichtungen gem. FAG	2225	3225	24	22	7 500,00	7 300,00	6 641,11	7 500,00	7 300,00	6 641,11
1/853300-728000	Entgelte für sonstige Leistungen	2225	3225	24	22	100,00	100,00	24,75	100,00	100,00	24,75
1/853300-728800	Bauhofleistungen	2225	3225	24	22	200,00	200,00	69,00	200,00	200,00	69,00
SU 22 / 32	Summe Aufwendungen / Auszahlungen operative Gebarung					68 200,00	58 000,00	52 013,47	43 400,00	33 200,00	27 224,39
SA 0 / SA 1	(0) Nettoergebnis (21 - 22) / (1) Geldfluss operative Gebarung (31 - 32)					34 800,00	41 000,00	52 464,01	59 600,00	65 800,00	69 715,30
SU 23	Summe Haushaltsrücklagen					0,00	0,00	0,00	0,00	0,00	0,00
SA00	Nettoergebnis nach Zuw./Entn. Haushaltsrücklagen (Saldo 0 +/- SU23)					34 800,00	41 000,00	52 464,01			
Investive Gebarung											
SU 33	Summe Einzahlungen investive Gebarung								0,00	0,00	0,00
SU 34	Summe Auszahlungen investive Gebarung								0,00	0,00	0,00
SA2	Saldo (2) Geldfluss aus der Investiven Gebarung (33 - 34)								0,00	0,00	0,00
SA3	Saldo (3) Nettofinanzierungssaldo (Saldo 1 + Saldo 2)								59 600,00	65 800,00	69 715,30
Finanzierungstätigkeit											
SU 35	Summe Einzahlungen aus der Finanzierungstätigkeit								0,00	0,00	0,00
1/853300-346000	Schuldrückzahlung Finanzunternehmungen		3614	65	21	0,00	0,00	0,00	62 000,00	62 000,00	61 972,70
SU 36	Summe Auszahlungen aus der Finanzierungstätigkeit								62 000,00	62 000,00	61 972,70
SA4	Saldo (4) Geldfluss aus der Finanzierungstätigkeit (35 - 36)								-62 000,00	-62 000,00	-61 972,70
SA5	Saldo (5) Geldfluss aus der voranschlagswirksamen Gebarung (Saldo 3 + Saldo 4)								-2 400,00	3 800,00	7 742,60

		MVAG		VC QU	AOB	Ergebnisvoranschlag			Finanzierungsvoranschlag			
		EH	FH			VA 2023	VA 2022	RA 2021	VA 2023	VA 2022	RA 2021	
853400	FUZO 14											
Operative Gebarung												
SU 21 / 31	Summe Erträge / Einzahlungen operative Gebarung					0,00	0,00	0,00	0,00	0,00	0,00	0,00
1/853400-454000	Reinigungsmittel	2221	3221	23	22	500,00	500,00	0,00	500,00	500,00	0,00	
1/853400-600000	Strom	2222	3222	24	22	1 000,00	300,00	0,00	1 000,00	300,00	0,00	
1/853400-614000	Instandhaltung Gebäude	2224	3224	24	22	200,00	100,00	0,00	200,00	100,00	0,00	
1/853400-631000	Telekommunikationsdienste	2222	3222	24	5	700,00	600,00	0,00	700,00	600,00	0,00	
1/853400-670000	Versicherungen	2222	3222	24	22	200,00	200,00	0,00	200,00	200,00	0,00	
1/853400-680000	Planmäßige Abschreibung	2226				800,00	0,00	0,00	0,00	0,00	0,00	
1/853400-700000	Miete und BK Hoher Markt 14	2223	3223	24	22	5 400,00	5 400,00	0,00	5 400,00	5 400,00	0,00	
1/853400-729000	Sonstige Ausgaben	2225	3225	24	22	800,00	1 400,00	0,00	800,00	1 400,00	0,00	
SU 22 / 32	Summe Aufwendungen / Auszahlungen operative Gebarung					9 600,00	8 500,00	0,00	8 800,00	8 500,00	0,00	
SA 0 / SA 1	(0) Nettoergebnis (21 - 22) / (1) Geldfluss operative Gebarung (31 – 32)					-9 600,00	-8 500,00	0,00	-8 800,00	-8 500,00	0,00	
SU 23	Summe Haushaltsrücklagen					0,00	0,00	0,00	0,00	0,00	0,00	
SA00	Nettoergebnis nach Zuw./Entn. Haushaltsrücklagen (Saldo 0 +/- SU23)					-9 600,00	-8 500,00	0,00				
Investive Gebarung												
SU 33	Summe Einzahlungen investive Gebarung								0,00	0,00	0,00	
1/853400-042000	Amts-, Betriebs- und Geschäftsausstattung		3415	2 41	22	0,00	0,00	0,00	0,00	7 600,00	0,00	
SU 34	Summe Auszahlungen investive Gebarung								0,00	7 600,00	0,00	
SA2	Saldo (2) Geldfluss aus der Investiven Gebarung (33 – 34)								0,00	-7 600,00	0,00	
SA3	Saldo (3) Nettofinanzierungssaldo (Saldo 1 + Saldo 2)								-8 800,00	-16 100,00	0,00	
Finanzierungstätigkeit												
SU 35	Summe Einzahlungen aus der Finanzierungstätigkeit								0,00	0,00	0,00	
SU 36	Summe Auszahlungen aus der Finanzierungstätigkeit								0,00	0,00	0,00	
SA4	Saldo (4) Geldfluss aus der Finanzierungstätigkeit (35 – 36)								0,00	0,00	0,00	
SA5	Saldo (5) Geldfluss aus der voranschlagswirksamen Gebarung (Saldo 3 + Saldo 4)								-8 800,00	-16 100,00	0,00	
853500	Technologiezentrum (RIZ)											
Operative Gebarung												
2/853500+811000	Mieteinnahmen LSR	2115	3115	14	22	16 400,00	16 000,00	15 925,92	16 400,00	16 000,00	15 925,92	
2/853500+811100	Betriebskostenersätze LSR	2115	3115	14	22	20 000,00	20 000,00	19 888,08	20 000,00	20 000,00	19 888,08	
SU 21 / 31	Summe Erträge / Einzahlungen operative Gebarung					36 400,00	36 000,00	35 814,00	36 400,00	36 000,00	35 814,00	
1/853500-700000	Miete RIZ	2223	3223	24	22	28 000,00	27 500,00	28 037,18	28 000,00	27 500,00	28 037,18	
1/853500-700100	Sonstige Betriebskosten RIZ	2223	3223	24	22	14 200,00	14 500,00	13 773,35	14 200,00	14 500,00	13 773,35	
SU 22 / 32	Summe Aufwendungen / Auszahlungen operative Gebarung					42 200,00	42 000,00	41 810,53	42 200,00	42 000,00	41 810,53	
SA 0 / SA 1	(0) Nettoergebnis (21 - 22) / (1) Geldfluss operative Gebarung (31 – 32)					-5 800,00	-6 000,00	-5 996,53	-5 800,00	-6 000,00	-5 996,53	
SU 23	Summe Haushaltsrücklagen					0,00	0,00	0,00	0,00	0,00	0,00	

		MVAG		VC QU	AOB	Ergebnisvoranschlag			Finanzierungsvoranschlag		
		EH	FH			VA 2023	VA 2022	RA 2021	VA 2023	VA 2022	RA 2021
SA00	Nettoergebnis nach Zuw./Entn. Haushaltsrücklagen (Saldo 0 +/- SU23)					-5 800,00	-6 000,00	-5 996,53			
Investive Gebarung											
SU 33	Summe Einzahlungen investive Gebarung								0,00	0,00	0,00
SU 34	Summe Auszahlungen investive Gebarung								0,00	0,00	0,00
SA2	Saldo (2) Geldfluss aus der Investiven Gebarung (33 – 34)								0,00	0,00	0,00
SA3	Saldo (3) Nettofinanzierungssaldo (Saldo 1 + Saldo 2)								-5 800,00	-6 000,00	-5 996,53
Finanzierungstätigkeit											
SU 35	Summe Einzahlungen aus der Finanzierungstätigkeit								0,00	0,00	0,00
SU 36	Summe Auszahlungen aus der Finanzierungstätigkeit								0,00	0,00	0,00
SA4	Saldo (4) Geldfluss aus der Finanzierungstätigkeit (35 – 36)								0,00	0,00	0,00
SA5	Saldo (5) Geldfluss aus der voranschlagswirksamen Gebarung (Saldo 3 + Saldo 4)								-5 800,00	-6 000,00	-5 996,53
853600	Eberhardplatz 6										
Operative Gebarung											
2/853600+811000	Mieten Eberhardplatz 6	2115	3115	14	22	10 000,00	0,00	0,00	10 000,00	0,00	0,00
SU 21 / 31	Summe Erträge / Einzahlungen operative Gebarung					10 000,00	0,00	0,00	10 000,00	0,00	0,00
1/853600-600000	Strom	2222	3222	24	22	6 000,00	0,00	0,00	6 000,00	0,00	0,00
1/853600-600300	Wärmelieferung	2222	3222	24	22	10 000,00	0,00	0,00	10 000,00	0,00	0,00
1/853600-614000	Instandhaltung Gebäude	2224	3224	24	22	70 000,00	0,00	0,00	70 000,00	0,00	0,00
1/853600-670000	Versicherungen	2222	3222	24	22	1 000,00	0,00	0,00	1 000,00	0,00	0,00
1/853600-700000	Miete und BK Eberhardplatz 6	2223	3223	24	22	30 000,00	0,00	0,00	30 000,00	0,00	0,00
1/853600-728000	Entgelte für sonstige Leistungen	2225	3225	24	22	5 000,00	0,00	0,00	5 000,00	0,00	0,00
SU 22 / 32	Summe Aufwendungen / Auszahlungen operative Gebarung					122 000,00	0,00	0,00	122 000,00	0,00	0,00
SA 0 / SA 1	(0) Nettoergebnis (21 - 22) / (1) Geldfluss operative Gebarung (31 – 32)					-112 000,00	0,00	0,00	-112 000,00	0,00	0,00
SU 23	Summe Haushaltsrücklagen					0,00	0,00	0,00	0,00	0,00	0,00
SA00	Nettoergebnis nach Zuw./Entn. Haushaltsrücklagen (Saldo 0 +/- SU23)					-112 000,00	0,00	0,00			
Investive Gebarung											
SU 33	Summe Einzahlungen investive Gebarung								0,00	0,00	0,00
SU 34	Summe Auszahlungen investive Gebarung								0,00	0,00	0,00
SA2	Saldo (2) Geldfluss aus der Investiven Gebarung (33 – 34)								0,00	0,00	0,00
SA3	Saldo (3) Nettofinanzierungssaldo (Saldo 1 + Saldo 2)								-112 000,00	0,00	0,00
Finanzierungstätigkeit											
SU 35	Summe Einzahlungen aus der Finanzierungstätigkeit								0,00	0,00	0,00
SU 36	Summe Auszahlungen aus der Finanzierungstätigkeit								0,00	0,00	0,00
SA4	Saldo (4) Geldfluss aus der Finanzierungstätigkeit (35 – 36)								0,00	0,00	0,00
SA5	Saldo (5) Geldfluss aus der voranschlagswirksamen Gebarung (Saldo 3 + Saldo 4)								-112 000,00	0,00	0,00

		MVAG		VC QU	AOB	Ergebnisvoranschlag			Finanzierungsvoranschlag			
		EH	FH			VA 2023	VA 2022	RA 2021	VA 2023	VA 2022	RA 2021	
858	Zusammengefasste Betriebe mit marktbestimmter Tätigkeit											
858000	Betriebsareal "Kreilhof" (Bauhof, WSZ, Wasserwerk, Forst)											
	Operative Gebarung											
SU 21 / 31	Summe Erträge / Einzahlungen operative Gebarung					0,00	0,00	0,00	0,00	0,00	0,00	0,00
1/858000-650000	Zinsen Finanzschulden Inland	2241	3241	25	21	16 800,00	2 900,00	0,00	16 800,00	2 900,00	0,00	
SU 22 / 32	Summe Aufwendungen / Auszahlungen operative Gebarung					16 800,00	2 900,00	0,00	16 800,00	2 900,00	0,00	
SA 0 / SA 1	(0) Nettoergebnis (21 - 22) / (1) Geldfluss operative Gebarung (31 - 32)					-16 800,00	-2 900,00	0,00	-16 800,00	-2 900,00	0,00	
6/858000+894001	Entnahmen von zweckgebundenen Haushaltsrücklagen	2301		1	22	500 000,00	0,00	0,00	0,00	0,00	0,00	
SU 23	Summe Haushaltsrücklagen					500 000,00	0,00	0,00	0,00	0,00	0,00	0,00
SA00	Nettoergebnis nach Zuw./Entn. Haushaltsrücklagen (Saldo 0 +/- SU23)					483 200,00	-2 900,00	0,00				
	Investive Gebarung											
6/858000+001000	Grundverkauf		3312	1	30	22	0,00	0,00	0,00	0,00	0,00	197 550,00
SU 33	Summe Einzahlungen investive Gebarung								0,00	0,00	197 550,00	
5/858000-001000	Grundankauf		3412	1	40	22	0,00	0,00	0,00	0,00	0,00	978 498,39
5/858000-061000	Im Bau befindliche Gebäude und Bauten		3413	1	40	22	0,00	0,00	0,00	500 000,00	200 000,00	0,00
SU 34	Summe Auszahlungen investive Gebarung								500 000,00	200 000,00	978 498,39	
SA2	Saldo (2) Geldfluss aus der Investiven Gebarung (33 - 34)								-500 000,00	-200 000,00	-780 948,39	
SA3	Saldo (3) Nettofinanzierungssaldo (Saldo 1 + Saldo 2)								-516 800,00	-202 900,00	-780 948,39	
	Finanzierungstätigkeit											
6/858000+346000	Schuldaufnahme Finanzunternehmungen		3514	1	55	21	0,00	0,00	0,00	0,00	479 000,00	527 065,75
SU 35	Summe Einzahlungen aus der Finanzierungstätigkeit								0,00	479 000,00	527 065,75	
1/858000-346000	Schuldrückzahlung Finanzunternehmungen		3614		65	21	0,00	0,00	0,00	50 300,00	26 400,00	0,00
SU 36	Summe Auszahlungen aus der Finanzierungstätigkeit								50 300,00	26 400,00	0,00	
SA4	Saldo (4) Geldfluss aus der Finanzierungstätigkeit (35 - 36)								-50 300,00	452 600,00	527 065,75	
SA5	Saldo (5) Geldfluss aus der voranschlagswirksamen Gebarung (Saldo 3 + Saldo 4)								-567 100,00	249 700,00	-253 882,64	
859	Sonstige Betriebe mit marktbestimmter Tätigkeit											
859300	Breitbandausbau											
	Operative Gebarung											
2/859300+891000	Sonstige Wertaufholungen / Bestandsvermehrungen am kurzfristigen und langfristigen Vermögen		2117				0,00	0,00	15 102,88	0,00	0,00	0,00
SU 21 / 31	Summe Erträge / Einzahlungen operative Gebarung					0,00	0,00	15 102,88	0,00	0,00	0,00	
1/859300-680000	Planmäßige Abschreibung		2226				14 600,00	12 600,00	25 718,93	0,00	0,00	0,00
1/859300-710000	Öffentliche Abgaben, ohne Gebühren gemäß FAG		2225	3225	24	21	1 000,00	0,00	0,00	1 000,00	0,00	0,00

		MVAG		VC QU	AOB	Ergebnisvoranschlag			Finanzierungsvoranschlag		
		EH	FH			VA 2023	VA 2022	RA 2021	VA 2023	VA 2022	RA 2021
1/859300-728000	Entgelte für sonstige Leistungen	2225	3225	24	23	3 000,00	0,00	2 900,00	3 000,00	0,00	2 900,00
SU 22 / 32	Summe Aufwendungen / Auszahlungen operative Gebarung					18 600,00	12 600,00	28 618,93	4 000,00	0,00	2 900,00
SA 0 / SA 1	(0) Nettoergebnis (21 - 22) / (1) Geldfluss operative Gebarung (31 - 32)					-18 600,00	-12 600,00	-13 516,05	-4 000,00	0,00	-2 900,00
SU 23	Summe Haushaltsrücklagen					0,00	0,00	0,00	0,00	0,00	0,00
SA00	Nettoergebnis nach Zuw./Entn. Haushaltsrücklagen (Saldo 0 +/- SU23)					-18 600,00	-12 600,00	-13 516,05			
Investive Gebarung											
6/859300+050000	Verkauf Leerverrohrung		3312	1 30	23	0,00	0,00	0,00	126 500,00	580 000,00	779 395,57
SU 33	Summe Einzahlungen investive Gebarung								126 500,00	580 000,00	779 395,57
5/859300-006000	Sonstige Grundstückseinrichtungen (Leerverrohrungen)		3412	1 40	23	0,00	0,00	0,00	0,00	200 000,00	293 793,08
SU 34	Summe Auszahlungen investive Gebarung								0,00	200 000,00	293 793,08
SA2	Saldo (2) Geldfluss aus der Investiven Gebarung (33 - 34)								126 500,00	380 000,00	485 602,49
SA3	Saldo (3) Nettofinanzierungssaldo (Saldo 1 + Saldo 2)								122 500,00	380 000,00	482 702,49
Finanzierungstätigkeit											
SU 35	Summe Einzahlungen aus der Finanzierungstätigkeit								0,00	0,00	0,00
SU 36	Summe Auszahlungen aus der Finanzierungstätigkeit								0,00	0,00	0,00
SA4	Saldo (4) Geldfluss aus der Finanzierungstätigkeit (35 - 36)								0,00	0,00	0,00
SA5	Saldo (5) Geldfluss aus der voranschlagswirksamen Gebarung (Saldo 3 + Saldo 4)								122 500,00	380 000,00	482 702,49
86	Land- und forstwirtschaftliche Betriebe										
866	Forstgüter										
866000	Forstamt										
Operative Gebarung											
2/866000+816000	Kostensätze	2114	3114	13	21	400,00	400,00	0,00	400,00	400,00	0,00
SU 21 / 31	Summe Erträge / Einzahlungen operative Gebarung					400,00	400,00	0,00	400,00	400,00	0,00
1/866000-400000	Geringwertige Wirtschaftsgüter	2221	3221	23	24	400,00	400,00	677,04	400,00	400,00	677,04
1/866000-400200	Dienstbekleidung	2221	3221	23	24	800,00	800,00	660,74	800,00	800,00	660,74
1/866000-452000	Treibstoffe	2221	3221	23	24	1 300,00	1 300,00	680,94	1 300,00	1 300,00	772,57
1/866000-456000	Büromittel	2221	3221	23	24	200,00	200,00	363,70	200,00	200,00	186,20
1/866000-510000	Geldbezüge Vb	2211	3211	20	3	51 000,00	48 100,00	42 173,56	51 000,00	48 100,00	42 173,56
1/866000-569000	Sonstige Nebengebühren	2211	3211	20	3	0,00	0,00	553,20	0,00	0,00	553,20
1/866000-580000	DGB zum Ausgleichsfonds für Familienbeihilfen	2212	3212	20	3	2 000,00	1 900,00	1 685,65	2 000,00	1 900,00	1 685,65
1/866000-582000	Dienstgeberbeiträge zur sozialen Sicherheit	2212	3212	20	3	10 200,00	9 600,00	8 423,42	10 200,00	9 600,00	8 423,42
1/866000-582100	Betriebliche Mitarbeitervorsorge	2212	3212	20	3	800,00	800,00	650,82	800,00	800,00	650,82
1/866000-588000	Kommunalsteuer	2212	3212	20	3	1 600,00	1 500,00	1 296,68	1 600,00	1 500,00	1 296,68

		MVAG		VC QU	AOB	Ergebnisvoranschlag			Finanzierungsvoranschlag		
		EH	FH			VA 2023	VA 2022	RA 2021	VA 2023	VA 2022	RA 2021
1/866000-592000	Dotierung von Rückstellungen für Jubiläumszuwendungen	2214				1 000,00	1 100,00	974,68	0,00	0,00	0,00
1/866000-617000	Instandhaltung Fahrzeuge	2224	3224	24	24	1 000,00	1 500,00	1 554,70	1 000,00	1 500,00	1 554,70
1/866000-630000	Postdienste	2222	3222	24	24	100,00	100,00	0,00	100,00	100,00	0,00
1/866000-631000	Telekommunikationsdienste	2222	3222	24	5	600,00	500,00	577,71	600,00	500,00	577,71
1/866000-670000	Versicherungen	2222	3222	24	22	0,00	800,00	714,66	0,00	800,00	714,66
1/866000-680000	Planmäßige Abschreibung	2226				600,00	600,00	555,56	0,00	0,00	0,00
1/866000-710000	Öffentliche Abgaben gem. FAG	2225	3225	24	22	600,00	500,00	508,99	600,00	500,00	508,99
1/866000-724000	Reisegebühren	2225	3225	24	3	300,00	300,00	0,00	300,00	300,00	0,00
SU 22 / 32	Summe Aufwendungen / Auszahlungen operative Gebarung					72 500,00	70 000,00	62 052,05	70 900,00	68 300,00	60 435,94
SA 0 / SA 1	(0) Nettoergebnis (21 - 22) / (1) Geldfluss operative Gebarung (31 - 32)					-72 100,00	-69 600,00	-62 052,05	-70 500,00	-67 900,00	-60 435,94
SU 23	Summe Haushaltsrücklagen					0,00	0,00	0,00	0,00	0,00	0,00
SA00	Nettoergebnis nach Zuw./Entn. Haushaltsrücklagen (Saldo 0 +/- SU23)					-72 100,00	-69 600,00	-62 052,05			
Investive Gebarung											
SU 33	Summe Einzahlungen investive Gebarung								0,00	0,00	0,00
SU 34	Summe Auszahlungen investive Gebarung								0,00	0,00	0,00
SA2	Saldo (2) Geldfluss aus der Investiven Gebarung (33 - 34)								0,00	0,00	0,00
SA3	Saldo (3) Nettofinanzierungssaldo (Saldo 1 + Saldo 2)								-70 500,00	-67 900,00	-60 435,94
Finanzierungstätigkeit											
SU 35	Summe Einzahlungen aus der Finanzierungstätigkeit								0,00	0,00	0,00
SU 36	Summe Auszahlungen aus der Finanzierungstätigkeit								0,00	0,00	0,00
SA4	Saldo (4) Geldfluss aus der Finanzierungstätigkeit (35 - 36)								0,00	0,00	0,00
SA5	Saldo (5) Geldfluss aus der voranschlagswirksamen Gebarung (Saldo 3 + Saldo 4)								-70 500,00	-67 900,00	-60 435,94
866100	Forstbetrieb										
Operative Gebarung											
2/866100+801000	Veräußerungen von Grundstücken und Grundstückseinrichtungen	2116		30	24	0,00	0,00	4 807,50	0,00	0,00	0,00
2/866100+808000	Nutzholzverkauf	2116	3116	16	24	150 000,00	150 000,00	97 146,66	150 000,00	150 000,00	93 628,54
2/866100+808100	Brennholzverkauf	2116	3116	16	24	18 000,00	18 000,00	18 847,04	18 000,00	18 000,00	18 847,04
2/866100+817000	Erträge aus der Auflösung von sonstigen Rückstellungen	2117				0,00	4 500,00	0,00	0,00	0,00	0,00
2/866100+829000	Sonstige Einnahmen	2116	3116	18	24	0,00	0,00	1 450,00	0,00	0,00	1 450,00
2/866100+888000	Forstförderung (EU)	2125	3125	15	24	8 000,00	8 000,00	0,00	8 000,00	8 000,00	0,00
SU 21 / 31	Summe Erträge / Einzahlungen operative Gebarung					176 000,00	180 500,00	122 251,20	176 000,00	176 000,00	113 925,58
1/866100-400000	Geringwertige Wirtschaftsgüter	2221	3221	23	24	2 300,00	2 300,00	2 213,17	2 300,00	2 300,00	2 213,17
1/866100-400200	Dienstbekleidung	2221	3221	23	24	2 500,00	2 000,00	2 504,20	2 500,00	2 000,00	2 504,20
1/866100-420000	Pflanzliche Rohstoffe	2221	3221	23	24	7 000,00	7 000,00	13 885,51	7 000,00	7 000,00	13 885,51
1/866100-452000	Treibstoffe	2221	3221	23	24	8 000,00	6 000,00	4 917,42	8 000,00	6 000,00	4 732,57

		MVAG		VC QU	AOB	Ergebnisvoranschlag			Finanzierungsvoranschlag		
		EH	FH			VA 2023	VA 2022	RA 2021	VA 2023	VA 2022	RA 2021
1/866100-459000	Sonstige Verbrauchsgüter	2221	3221	23	24	2 000,00	2 000,00	1 751,67	2 000,00	2 000,00	1 751,67
1/866100-510000	Geldbezüge Vb	2211	3211	20	3	113 300,00	107 300,00	99 213,36	113 300,00	107 300,00	99 213,36
1/866100-523000	Fallweise Bedienstete	2211	3211	20	3	3 100,00	0,00	0,00	3 100,00	0,00	0,00
1/866100-566000	Dienstjubiläen	2212	3212	20	3	0,00	4 200,00	0,00	0,00	4 200,00	0,00
1/866100-569000	Sonstige Nebengebühren	2211	3211	20	3	5 400,00	5 000,00	4 670,17	5 400,00	5 000,00	4 670,17
1/866100-580000	DGB zum Ausgleichsfonds für Familienbeihilfen	2212	3212	20	3	3 600,00	3 300,00	3 091,22	3 600,00	3 300,00	3 091,22
1/866100-582000	Dienstgeberbeiträge zur sozialen Sicherheit	2212	3212	20	3	25 100,00	23 900,00	21 982,72	25 100,00	23 900,00	21 982,72
1/866100-582100	Betriebliche Mitarbeitervorsorge	2212	3212	20	3	100,00	100,00	0,00	100,00	100,00	0,00
1/866100-588000	Kommunalsteuer	2212	3212	20	3	2 800,00	2 500,00	2 377,87	2 800,00	2 500,00	2 377,87
1/866100-591000	Dotierung von Rückstellungen für Abfertigungen	2214				3 700,00	3 200,00	2 790,60	0,00	0,00	0,00
1/866100-592000	Dotierung von Rückstellungen für Jubiläumszuwendungen	2214				1 500,00	1 200,00	1 176,34	0,00	0,00	0,00
1/866100-600000	Strom	2222	3222	24	22	600,00	400,00	242,59	600,00	400,00	242,59
1/866100-600100	Gasbezug	2222	3222	24	22	4 400,00	3 600,00	950,09	4 400,00	3 600,00	950,09
1/866100-611000	Instandhaltung Strassenbauten	2224	3224	24	24	10 000,00	50 000,00	10 746,99	10 000,00	50 000,00	10 746,99
1/866100-614000	Instandhaltung Gebäude	2224	3224	24	24	100,00	0,00	12,66	100,00	0,00	12,66
1/866100-616000	Instandhaltung Maschinen und maschinelle Anlagen	2224	3224	24	24	1 000,00	1 000,00	1 275,01	1 000,00	1 000,00	1 275,01
1/866100-617000	Instandhaltung Fahrzeuge	2224	3224	24	24	3 000,00	3 500,00	12 721,26	3 000,00	3 500,00	12 721,26
1/866100-631000	Telekommunikationsdienste	2222	3222	24	5	0,00	100,00	0,00	0,00	100,00	0,00
1/866100-650000	Zinsen Finanzschulden Inland	2241	3241	25	21	6 900,00	3 500,00	4 113,73	6 900,00	3 500,00	4 113,73
1/866100-670000	Versicherungen	2222	3222	24	22	700,00	700,00	596,49	700,00	700,00	596,49
1/866100-680000	Planmäßige Abschreibung	2226				15 600,00	15 700,00	15 791,71	0,00	0,00	0,00
1/866100-683000	Verluste aus dem Abgang von Sachanlagen und immateriellen Vermögenswerten	2226				0,00	0,00	6 890,75	0,00	0,00	0,00
1/866100-710000	Öffentliche Abgaben gem. FAG	2225	3225	24	24	7 000,00	7 000,00	6 831,82	7 000,00	7 000,00	6 831,82
1/866100-711000	Gebühren für die Benützung von Gemeindevorrichtungen gem. FAG	2225	3225	24	24	200,00	200,00	202,65	200,00	200,00	202,65
1/866100-724000	Reisegebühren	2225	3225	24	3	2 500,00	2 500,00	3 155,79	2 500,00	2 500,00	3 155,79
1/866100-728000	Entgelte für sonstige Leistungen	2225	3225	24	24	60 000,00	60 000,00	60 768,62	60 000,00	60 000,00	60 768,62
1/866100-728100	Förderprojekt Pflegemaßnahmen	2225	3225	24	24	7 000,00	7 000,00	5 635,00	7 000,00	7 000,00	5 635,00
1/866100-728800	Bauhofleistungen	2225	3225	24	24	200,00	200,00	0,00	200,00	200,00	0,00
1/866100-760500	Treuegelder	2234	3234	21	3	2 200,00	2 000,00	1 925,52	2 200,00	2 000,00	1 925,52
SU 22 / 32	Summe Aufwendungen / Auszahlungen operative Gebarung					301 800,00	327 400,00	292 434,93	281 000,00	307 300,00	265 600,68
SA 0 / SA 1	(0) Nettoergebnis (21 - 22) / (1) Geldfluss operative Gebarung (31 - 32)					-125 800,00	-146 900,00	-170 183,73	-105 000,00	-131 300,00	-151 675,10
SU 23	Summe Haushaltsrücklagen					0,00	0,00	0,00	0,00	0,00	0,00
SA00	Nettoergebnis nach Zuw./Entn. Haushaltsrücklagen (Saldo 0 +/- SU23)					-125 800,00	-146 900,00	-170 183,73			

		MVAG		VC QU	AOB	Ergebnisvoranschlag			Finanzierungsvoranschlag		
		EH	FH			VA 2023	VA 2022	RA 2021	VA 2023	VA 2022	RA 2021
Investive Gebarung											
2/866100+801000	Veräußerungen von Grundstücken und Grundstückseinrichtungen		3312	30	24	0,00	0,00	0,00	0,00	0,00	4 807,50
SU 33	Summe Einzahlungen investive Gebarung								0,00	0,00	4 807,50
1/866100-001000	Grundankauf		3412	2 40	24	0,00	0,00	0,00	1 000,00	12 000,00	0,00
1/866100-030000	Werkzeuge		3414	2 41	24	0,00	0,00	0,00	1 000,00	1 000,00	901,67
1/866100-042000	Betriebsausstattung		3415	2 41	24	0,00	0,00	0,00	1 000,00	1 000,00	0,00
SU 34	Summe Auszahlungen investive Gebarung								3 000,00	14 000,00	901,67
SA2	Saldo (2) Geldfluss aus der Investiven Gebarung (33 – 34)								-3 000,00	-14 000,00	3 905,83
SA3	Saldo (3) Nettofinanzierungssaldo (Saldo 1 + Saldo 2)								-108 000,00	-145 300,00	-147 769,27
Finanzierungstätigkeit											
SU 35	Summe Einzahlungen aus der Finanzierungstätigkeit								0,00	0,00	0,00
1/866100-346000	Schuldrückzahlung Finanzunternehmungen		3614	65	21	0,00	0,00	0,00	30 100,00	30 100,00	30 080,20
SU 36	Summe Auszahlungen aus der Finanzierungstätigkeit								30 100,00	30 100,00	30 080,20
SA4	Saldo (4) Geldfluss aus der Finanzierungstätigkeit (35 – 36)								-30 100,00	-30 100,00	-30 080,20
SA5	Saldo (5) Geldfluss aus der voranschlagswirksamen Gebarung (Saldo 3 + Saldo 4)								-138 100,00	-175 400,00	-177 849,47
869	Sonstige land- und forstwirtschaftliche Betriebe										
869000	Jagd und Fischerei										
Operative Gebarung											
2/869000+810000	Jagderträge	2114	3114	13	24	2 000,00	3 000,00	1 204,17	2 000,00	3 000,00	1 204,17
2/869000+810100	Fischereierträge Spinnfischstrecke	2114	3114	13	24	7 900,00	7 700,00	6 620,38	7 900,00	7 700,00	6 620,38
SU 21 / 31	Summe Erträge / Einzahlungen operative Gebarung					9 900,00	10 700,00	7 824,55	9 900,00	10 700,00	7 824,55
1/869000-729100	Ausgaben Fischerei Stadtrevier	2225	3225	24	24	5 500,00	5 500,00	3 284,47	5 500,00	5 500,00	3 284,47
1/869000-729300	Ausgaben Jagd	2225	3225	24	24	500,00	500,00	1 356,06	500,00	500,00	1 356,06
SU 22 / 32	Summe Aufwendungen / Auszahlungen operative Gebarung					6 000,00	6 000,00	4 640,53	6 000,00	6 000,00	4 640,53
SA 0 / SA 1	(0) Nettoergebnis (21 - 22) / (1) Geldfluss operative Gebarung (31 – 32)					3 900,00	4 700,00	3 184,02	3 900,00	4 700,00	3 184,02
SU 23	Summe Haushaltsrücklagen					0,00	0,00	0,00	0,00	0,00	0,00
SA00	Nettoergebnis nach Zuw./Entn. Haushaltsrücklagen (Saldo 0 +/- SU23)					3 900,00	4 700,00	3 184,02			
Investive Gebarung											
SU 33	Summe Einzahlungen investive Gebarung								0,00	0,00	0,00
SU 34	Summe Auszahlungen investive Gebarung								0,00	0,00	0,00
SA2	Saldo (2) Geldfluss aus der Investiven Gebarung (33 – 34)								0,00	0,00	0,00
SA3	Saldo (3) Nettofinanzierungssaldo (Saldo 1 + Saldo 2)								3 900,00	4 700,00	3 184,02
Finanzierungstätigkeit											
SU 35	Summe Einzahlungen aus der Finanzierungstätigkeit								0,00	0,00	0,00
SU 36	Summe Auszahlungen aus der Finanzierungstätigkeit								0,00	0,00	0,00

		MVAG		VC QU	AOB	Ergebnisvoranschlag			Finanzierungsvoranschlag		
		EH	FH			VA 2023	VA 2022	RA 2021	VA 2023	VA 2022	RA 2021
SA4	Saldo (4) Geldfluss aus der Finanzierungstätigkeit (35 – 36)								0,00	0,00	0,00
SA5	Saldo (5) Geldfluss aus der voranschlagswirksamen Gebarung (Saldo 3 + Saldo 4)								3 900,00	4 700,00	3 184,02
89	Wirtschaftliche Unternehmungen (Fortsetzung)										
894	Stadthallen, Kongresshäuser										
894000	Plenkersaal										
	Operative Gebarung										
2/894000+811000	Mieten	2115	3115	14	22	4 500,00	3 500,00	2 714,99	4 500,00	3 500,00	2 714,99
2/894000+8111100	Betriebskostenersätze	2115	3115	14	22	800,00	600,00	0,00	800,00	600,00	0,00
SU 21 / 31	Summe Erträge / Einzahlungen operative Gebarung					5 300,00	4 100,00	2 714,99	5 300,00	4 100,00	2 714,99
1/894000-400000	Geringwertige Wirtschaftsgüter	2221	3221	23	22	2 000,00	2 300,00	1 180,75	2 000,00	2 300,00	1 180,75
1/894000-459000	Sonstige Verbrauchsgüter	2221	3221	23	22	100,00	0,00	221,06	100,00	0,00	221,06
1/894000-510000	Geldbezüge Vb	2211	3211	20	3	9 800,00	8 800,00	8 207,20	9 800,00	8 800,00	8 207,20
1/894000-523000	Fallweise Bedienstete	2211	3211	20	3	4 000,00	4 000,00	933,35	4 000,00	4 000,00	933,35
1/894000-565000	Mehrleistungsvergütungen	2211	3211	20	3	4 000,00	4 000,00	1 033,78	4 000,00	4 000,00	1 033,78
1/894000-580000	DGB zum Ausgleichsfonds für Familienbeihilfen	2212	3212	20	3	700,00	700,00	383,31	700,00	700,00	383,31
1/894000-582000	Dienstgeberbeiträge zur sozialen Sicherheit	2212	3212	20	3	3 600,00	3 200,00	2 033,36	3 600,00	3 200,00	2 033,36
1/894000-582100	Betriebliche Mitarbeitervorsorge	2212	3212	20	3	300,00	200,00	136,49	300,00	200,00	136,49
1/894000-588000	Kommunalsteuer	2212	3212	20	3	600,00	500,00	313,25	600,00	500,00	313,25
1/894000-592000	Dotierung von Rückstellungen für Jubiläumszuwendungen	2214				200,00	200,00	265,73	0,00	0,00	0,00
1/894000-618000	Instandhaltung Einrichtung	2224	3224	24	22	2 000,00	2 300,00	2 089,43	2 000,00	2 300,00	2 520,63
1/894000-680000	Planmäßige Abschreibung	2226				4 500,00	3 600,00	3 513,10	0,00	0,00	0,00
1/894000-724000	Reisegebühren	2225	3225	24	3	100,00	100,00	6,60	100,00	100,00	6,60
1/894000-728000	Entgelte für sonstige Leistungen	2225	3225	24	22	200,00	200,00	115,86	200,00	200,00	115,86
1/894000-728800	Bauhofleistungen	2225	3225	24	22	2 000,00	1 500,00	620,96	2 000,00	1 500,00	620,96
1/894000-729600	Kostenanteil Schulzentrum	2225	3225	24	22	144 000,00	123 000,00	126 051,58	144 000,00	123 000,00	126 051,58
SU 22 / 32	Summe Aufwendungen / Auszahlungen operative Gebarung					178 100,00	154 600,00	147 105,81	173 400,00	150 800,00	143 758,18
SA 0 / SA 1	(0) Nettoergebnis (21 - 22) / (1) Geldfluss operative Gebarung (31 – 32)					-172 800,00	-150 500,00	-144 390,82	-168 100,00	-146 700,00	-141 043,19
SU 23	Summe Haushaltsrücklagen					0,00	0,00	0,00	0,00	0,00	0,00
SA00	Nettoergebnis nach Zuw./Entn. Haushaltsrücklagen (Saldo 0 +/- SU23)					-172 800,00	-150 500,00	-144 390,82			
	Investive Gebarung										
SU 33	Summe Einzahlungen investive Gebarung								0,00	0,00	0,00
1/894000-042000	Betriebsausstattung		3415	2 41	22	0,00	0,00	0,00	11 000,00	12 500,00	7 987,18
SU 34	Summe Auszahlungen investive Gebarung								11 000,00	12 500,00	7 987,18
SA2	Saldo (2) Geldfluss aus der Investiven Gebarung (33 – 34)								-11 000,00	-12 500,00	-7 987,18

		MVAG		VC QU	AOB	Ergebnisvoranschlag			Finanzierungsvoranschlag		
		EH	FH			VA 2023	VA 2022	RA 2021	VA 2023	VA 2022	RA 2021
SA3	Saldo (3) Nettofinanzierungssaldo (Saldo 1 + Saldo 2)								-179 100,00	-159 200,00	-149 030,37
Finanzierungstätigkeit											
SU 35	Summe Einzahlungen aus der Finanzierungstätigkeit								0,00	0,00	0,00
SU 36	Summe Auszahlungen aus der Finanzierungstätigkeit								0,00	0,00	0,00
SA4	Saldo (4) Geldfluss aus der Finanzierungstätigkeit (35 – 36)								0,00	0,00	0,00
SA5	Saldo (5) Geldfluss aus der voranschlagswirksamen Gebarung (Saldo 3 + Saldo 4)								-179 100,00	-159 200,00	-149 030,37
894100	Mensa Schulzentrum										
Operative Gebarung											
2/894100+811000	Mieten	2115	3115	14	22	9 600,00	9 500,00	3 348,09	9 600,00	9 500,00	9 460,79
2/894100+811100	Betriebskostensätze	2115	3115	14	22	4 000,00	4 000,00	3 777,36	4 000,00	4 000,00	6 274,96
SU 21 / 31	Summe Erträge / Einzahlungen operative Gebarung					13 600,00	13 500,00	7 125,45	13 600,00	13 500,00	15 735,75
1/894100-729600	Kostenanteil Schulzentrum	2225	3225	24	22	18 000,00	15 500,00	15 756,45	18 000,00	15 500,00	15 756,45
SU 22 / 32	Summe Aufwendungen / Auszahlungen operative Gebarung					18 000,00	15 500,00	15 756,45	18 000,00	15 500,00	15 756,45
SA 0 / SA 1	(0) Nettoergebnis (21 - 22) / (1) Geldfluss operative Gebarung (31 – 32)					-4 400,00	-2 000,00	-8 631,00	-4 400,00	-2 000,00	-20,70
SU 23	Summe Haushaltsrücklagen					0,00	0,00	0,00	0,00	0,00	0,00
SA00	Nettoergebnis nach Zuw./Entn. Haushaltsrücklagen (Saldo 0 +/- SU23)					-4 400,00	-2 000,00	-8 631,00	0,00	0,00	0,00
Investive Gebarung											
SU 33	Summe Einzahlungen investive Gebarung								0,00	0,00	0,00
SU 34	Summe Auszahlungen investive Gebarung								0,00	0,00	0,00
SA2	Saldo (2) Geldfluss aus der Investiven Gebarung (33 – 34)								0,00	0,00	0,00
SA3	Saldo (3) Nettofinanzierungssaldo (Saldo 1 + Saldo 2)								-4 400,00	-2 000,00	-20,70
Finanzierungstätigkeit											
SU 35	Summe Einzahlungen aus der Finanzierungstätigkeit								0,00	0,00	0,00
SU 36	Summe Auszahlungen aus der Finanzierungstätigkeit								0,00	0,00	0,00
SA4	Saldo (4) Geldfluss aus der Finanzierungstätigkeit (35 – 36)								0,00	0,00	0,00
SA5	Saldo (5) Geldfluss aus der voranschlagswirksamen Gebarung (Saldo 3 + Saldo 4)								-4 400,00	-2 000,00	-20,70

		MVAG		VC QU	AOB	Ergebnisvoranschlag			Finanzierungsvoranschlag		
		EH	FH			VA 2023	VA 2022	RA 2021	VA 2023	VA 2022	RA 2021
9 Finanzwirtschaft											
90	Gesonderte Verwaltung										
900	Gesonderte Verwaltung										
900000	Fachbereich Finanzen, Abgaben, Controlling										
Operative Gebarung											
2/900000+816000	Kostenersätze	2114	3114	13	21	8 000,00	8 000,00	7 475,72	8 000,00	8 000,00	7 475,72
2/900000+817000	Erträge aus der Auflösung von sonstigen Rückstellungen	2117				0,00	7 800,00	0,00	0,00	0,00	0,00
2/900000+829000	Sonstige Einnahmen	2116	3116	18	21	100,00	100,00	79,23	100,00	100,00	79,23
SU 21 / 31	Summe Erträge / Einzahlungen operative Gebarung					8 100,00	15 900,00	7 554,95	8 100,00	8 100,00	7 554,95
1/900000-400000	Geringwertige Wirtschaftsgüter	2221	3221	23	21	1 000,00	1 000,00	395,68	1 000,00	1 000,00	395,68
1/900000-456000	Büromittel	2221	3221	23	21	4 500,00	4 500,00	4 503,00	4 500,00	4 500,00	4 503,00
1/900000-457000	Druckwerke	2221	3221	23	21	1 300,00	1 300,00	1 552,72	1 300,00	1 300,00	1 668,54
1/900000-510000	Geldbezüge Vb	2211	3211	20	3	371 300,00	326 200,00	313 395,58	371 300,00	326 200,00	313 395,58
1/900000-523000	Fallweise Bedienstete	2211	3211	20	3	0,00	0,00	776,06	0,00	0,00	776,06
1/900000-565000	Mehrleistungsvergütungen	2211	3211	20	3	17 000,00	16 000,00	19 407,55	17 000,00	16 000,00	19 407,55
1/900000-566000	Dienstjubiläen	2212	3212	20	3	0,00	6 600,00	0,00	0,00	6 600,00	0,00
1/900000-569000	Sonstige Nebengebühren	2211	3211	20	3	3 600,00	3 400,00	2 836,20	3 600,00	3 400,00	2 836,20
1/900000-580000	DGB zum Ausgleichsfonds für Familienbeihilfen	2212	3212	20	3	8 700,00	7 700,00	7 972,15	8 700,00	7 700,00	7 972,15
1/900000-582000	Dienstgeberbeiträge zur sozialen Sicherheit	2212	3212	20	3	66 800,00	60 500,00	57 093,87	66 800,00	60 500,00	57 093,87
1/900000-582100	Betriebliche Mitarbeitervorsorge	2212	3212	20	3	3 300,00	2 800,00	2 763,59	3 300,00	2 800,00	2 763,59
1/900000-591000	Dotierung von Rückstellungen für Abfertigungen	2214				5 200,00	4 200,00	3 181,81	0,00	0,00	0,00
1/900000-592000	Dotierung von Rückstellungen für Jubiläumszuwendungen	2214				3 400,00	3 600,00	3 492,34	0,00	0,00	0,00
1/900000-618000	Instandhaltung Einrichtung	2224	3224	24	21	400,00	400,00	108,00	400,00	400,00	108,00
1/900000-630000	Postdienste	2222	3222	24	21	5 000,00	5 000,00	3 493,71	5 000,00	5 000,00	3 493,71
1/900000-680000	Planmäßige Abschreibung	2226				1 300,00	1 300,00	1 286,47	0,00	0,00	0,00
1/900000-710000	Exekutionskosten	2225	3225	24	21	1 500,00	1 500,00	2 274,40	1 500,00	1 500,00	2 274,40
1/900000-724000	Reisegebühren	2225	3225	24	3	500,00	500,00	0,00	500,00	500,00	0,00
1/900000-728000	Leistungsentgelte Firmen	2225	3225	24	21	15 000,00	20 000,00	14 532,46	15 000,00	20 000,00	15 732,46
SU 22 / 32	Summe Aufwendungen / Auszahlungen operative Gebarung					509 800,00	466 500,00	439 065,59	499 900,00	457 400,00	432 420,79
SA 0 / SA 1	(0) Nettoergebnis (21 - 22) / (1) Geldfluss operative Gebarung (31 - 32)					-501 700,00	-450 600,00	-431 510,64	-491 800,00	-449 300,00	-424 865,84
SU 23	Summe Haushaltsrücklagen					0,00	0,00	0,00	0,00	0,00	0,00
SA00	Nettoergebnis nach Zuw./Entn. Haushaltsrücklagen (Saldo 0 +/- SU23)					-501 700,00	-450 600,00	-431 510,64			

	MVAG	VC QU	AOB	Ergebnisvoranschlag			Finanzierungsvoranschlag			
				EH	FH	VA 2023	VA 2022	RA 2021	VA 2023	VA 2022
Investive Gebarung										
SU 33								0,00	0,00	0,00
SU 34								0,00	0,00	0,00
SA2								0,00	0,00	0,00
SA3								-491 800,00	-449 300,00	-424 865,84
Finanzierungstätigkeit										
SU 35								0,00	0,00	0,00
SU 36								0,00	0,00	0,00
SA4								0,00	0,00	0,00
SA5								-491 800,00	-449 300,00	-424 865,84
91 Kapitalvermögen und Stiftungen ohne eigene Rechtspersönlichkeit										
910 Geldverkehr										
910000 Geldverkehr										
Operative Gebarung										
2/910000+817000								0,00	10 000,00	35 000,00
2/910000+823000								1 000,00	0,00	90,43
2/910000+829000								0,00	0,00	307 000,00
SU 21 / 31								1 000,00	10 000,00	342 090,43
1/910000-640000								25 000,00	10 000,00	35 662,00
1/910000-650000								15 000,00	15 000,00	8 728,56
1/910000-659000								17 500,00	17 000,00	16 247,54
1/910000-710000								100,00	100,00	22,63
1/910000-729100								92 000,00	92 000,00	0,00
SU 22 / 32								149 600,00	134 100,00	60 660,73
SA 0 / SA 1								-148 600,00	-124 100,00	281 429,70
SU 23								0,00	0,00	0,00
SA00								-148 600,00	-124 100,00	281 429,70
Investive Gebarung										
SU 33								0,00	0,00	0,00
SU 34								0,00	0,00	0,00
SA2								0,00	0,00	0,00
SA3								-148 600,00	-134 100,00	154 442,33
Finanzierungstätigkeit										
SU 35								0,00	0,00	0,00
SU 36								0,00	0,00	0,00

		MVAG		VC QU	AOB	Ergebnisvoranschlag			Finanzierungsvoranschlag		
		EH	FH			VA 2023	VA 2022	RA 2021	VA 2023	VA 2022	RA 2021
SA4	Saldo (4) Geldfluss aus der Finanzierungstätigkeit (35 – 36)								0,00	0,00	0,00
SA5	Saldo (5) Geldfluss aus der voranschlagswirksamen Gebarung (Saldo 3 + Saldo 4)								-148 600,00	-134 100,00	154 442,33
912	Rücklagen (soweit nicht aufteilbar)										
912000	Rücklagen										
Operative Gebarung											
SU 21 / 31	Summe Erträge / Einzahlungen operative Gebarung					0,00	0,00	0,00	0,00	0,00	0,00
SU 22 / 32	Summe Aufwendungen / Auszahlungen operative Gebarung					0,00	0,00	0,00	0,00	0,00	0,00
SA 0 / SA 1	(0) Nettoergebnis (21 - 22) / (1) Geldfluss operative Gebarung (31 – 32)					0,00	0,00	0,00	0,00	0,00	0,00
2/912000+895009	Entnahmen von allgemeinen Haushaltsrücklagen	2301				2 378 000,00	0,00	0,00	0,00	0,00	0,00
SU 23	Summe Haushaltsrücklagen					2 378 000,00	0,00	0,00	0,00	0,00	0,00
SA00	Nettoergebnis nach Zuw./Entn. Haushaltsrücklagen (Saldo 0 +/- SU23)					2 378 000,00	0,00	0,00			
Investive Gebarung											
SU 33	Summe Einzahlungen investive Gebarung								0,00	0,00	0,00
SU 34	Summe Auszahlungen investive Gebarung								0,00	0,00	0,00
SA2	Saldo (2) Geldfluss aus der Investiven Gebarung (33 – 34)								0,00	0,00	0,00
SA3	Saldo (3) Nettofinanzierungssaldo (Saldo 1 + Saldo 2)								0,00	0,00	0,00
Finanzierungstätigkeit											
SU 35	Summe Einzahlungen aus der Finanzierungstätigkeit								0,00	0,00	0,00
SU 36	Summe Auszahlungen aus der Finanzierungstätigkeit								0,00	0,00	0,00
SA4	Saldo (4) Geldfluss aus der Finanzierungstätigkeit (35 – 36)								0,00	0,00	0,00
SA5	Saldo (5) Geldfluss aus der voranschlagswirksamen Gebarung (Saldo 3 + Saldo 4)								0,00	0,00	0,00
914	Beteiligungen										
914000	Beteiligungen										
Operative Gebarung											
2/914000+822200	Wirtschaftspark Ybbstal	2135	3135	14	21	10 000,00	9 000,00	6 523,12	10 000,00	9 000,00	6 523,12
2/914000+827000	Personalkostenersätze	2116	3116	18	3	16 000,00	15 800,00	17 477,81	16 000,00	15 800,00	14 142,55
SU 21 / 31	Summe Erträge / Einzahlungen operative Gebarung					26 000,00	24 800,00	24 000,93	26 000,00	24 800,00	20 665,67
1/914000-510000	Geldbezüge Vb	2211	3211	20	3	11 400,00	10 700,00	10 359,99	11 400,00	10 700,00	10 359,99
1/914000-523000	Fallweise Bedienstete	2211	3211	20	3	300,00	0,00	0,00	300,00	0,00	0,00
1/914000-565000	Mehrleistungsvergütungen	2211	3211	20	3	700,00	1 500,00	569,71	700,00	1 500,00	569,71
1/914000-580000	DGB zum Ausgleichsfonds für Familienbeihilfen	2212	3212	20	3	500,00	600,00	432,48	500,00	600,00	432,48
1/914000-582000	Dienstgeberbeiträge zur sozialen Sicherheit	2212	3212	20	3	2 600,00	2 500,00	2 268,50	2 600,00	2 500,00	2 268,50
1/914000-582100	Betriebliche Mitarbeitervorsorge	2212	3212	20	3	100,00	100,00	55,16	100,00	100,00	55,16
1/914000-588000	Kommunalsteuer	2212	3212	20	3	400,00	400,00	332,82	400,00	400,00	332,82

		MVAG		VC QU	AOB	Ergebnisvoranschlag			Finanzierungsvoranschlag		
		EH	FH			VA 2023	VA 2022	RA 2021	VA 2023	VA 2022	RA 2021
1/914000-650000	Zinsen Finanzschulden Inland	2241	3241	25	21	0,00	0,00	548,91	0,00	0,00	548,91
1/914000-694000	Aufwendungen aus der Bewertung von Beteiligungen	2245				0,00	0,00	3 438,28	0,00	0,00	0,00
1/914000-755000	Wirtschaftspark Ybbstal (Einbringung KommSt)	2233	3233	27	21	110 000,00	105 000,00	109 384,61	110 000,00	105 000,00	109 384,61
SU 22 / 32	Summe Aufwendungen / Auszahlungen operative Gebarung					126 000,00	120 800,00	127 390,46	126 000,00	120 800,00	123 952,18
SA 0 / SA 1	(0) Nettoergebnis (21 - 22) / (1) Geldfluss operative Gebarung (31 - 32)					-100 000,00	-96 000,00	-103 389,53	-100 000,00	-96 000,00	-103 286,51
SU 23	Summe Haushaltsrücklagen					0,00	0,00	0,00	0,00	0,00	0,00
SA00	Nettoergebnis nach Zuw./Entn. Haushaltsrücklagen (Saldo 0 +/- SU23)					-100 000,00	-96 000,00	-103 389,53			
Investive Gebarung											
2/914000+080100	Rückzahlung Gesellschafterdarlehen (WiPark Kematen)		3317	2 50	21	0,00	0,00	0,00	0,00	0,00	100 255,84
SU 33	Summe Einzahlungen investive Gebarung								0,00	0,00	100 255,84
1/914000-081300	Beteiligungen Glasfaser Ybbstal GmbH		3417	2 60	21	0,00	0,00	0,00	0,00	0,00	12 250,00
SU 34	Summe Auszahlungen investive Gebarung								0,00	0,00	12 250,00
SA2	Saldo (2) Geldfluss aus der Investiven Gebarung (33 - 34)								0,00	0,00	88 005,84
SA3	Saldo (3) Nettofinanzierungssaldo (Saldo 1 + Saldo 2)								-100 000,00	-96 000,00	-15 280,67
Finanzierungstätigkeit											
SU 35	Summe Einzahlungen aus der Finanzierungstätigkeit								0,00	0,00	0,00
1/914000-346000	Schuldrückzahlung Finanzunternehmungen		3614	65	21	0,00	0,00	0,00	0,00	0,00	61 802,36
SU 36	Summe Auszahlungen aus der Finanzierungstätigkeit								0,00	0,00	61 802,36
SA4	Saldo (4) Geldfluss aus der Finanzierungstätigkeit (35 - 36)								0,00	0,00	-61 802,36
SA5	Saldo (5) Geldfluss aus der voranschlagswirksamen Gebarung (Saldo 3 + Saldo 4)								-100 000,00	-96 000,00	-77 083,03
92 Öffentliche Abgaben											
920 Ausschließliche Gemeindeabgaben											
920000 Ausschließliche Gemeindeabgaben											
Operative Gebarung											
2/920000+830000	Grundsteuer A	2111	3111	10	21	54 000,00	48 000,00	54 820,30	54 000,00	48 000,00	53 431,55
2/920000+831000	Grundsteuer B	2111	3111	10	21	920 000,00	900 000,00	916 536,81	920 000,00	900 000,00	907 709,39
2/920000+833000	Kommunalsteuer	2111	3111	10	21	4 000 000,00	3 800 000,00	3 632 548,63	4 000 000,00	3 800 000,00	3 945 286,05
2/920000+837000	Lustbarkeitsabgabe	2111	3111	10	21	20 000,00	10 000,00	2 056,59	20 000,00	10 000,00	2 056,59
2/920000+838000	Hundeabgabe	2111	3111	10	21	20 000,00	19 000,00	19 443,74	20 000,00	19 000,00	19 315,13
2/920000+841000	Gebrauchsabgabe	2111	3111	10	21	140 000,00	137 000,00	137 662,68	140 000,00	137 000,00	137 423,13
2/920000+842000	Kurzparkzonenabgabe	2111	3111	10	21	280 000,00	205 000,00	182 532,50	280 000,00	205 000,00	182 532,50
2/920000+842100	Dauerparkzonenabgabe	2111	3111	10	21	35 000,00	20 000,00	19 633,70	35 000,00	20 000,00	19 633,70
2/920000+849000	Nebensprüche	2111	3111	10	21	5 000,00	5 000,00	4 944,70	5 000,00	5 000,00	4 855,75

		MVAG		VC QU	AOB	Ergebnisvoranschlag			Finanzierungsvoranschlag		
		EH	FH			VA 2023	VA 2022	RA 2021	VA 2023	VA 2022	RA 2021
2/920000+850000	Aufschließungsabgaben	2111	3111	10	21	350 000,00	350 000,00	356 114,15	350 000,00	350 000,00	394 964,87
2/920000+850100	Aufschließungsabgaben Betriebsgebiet Kreillhof	2111	3111	10	21	0,00	0,00	130 951,62	0,00	0,00	229 752,62
2/920000+851100	Spielplatz-Ausgleichsabgaben	2111	3111	10	21	0,00	70 000,00	0,00	0,00	70 000,00	0,00
2/920000+856000	Verwaltungsabgaben	2111	3111	10	21	8 000,00	8 000,00	7 348,25	8 000,00	8 000,00	7 338,00
2/920000+856200	Verwaltungsabgaben Bau- und Feuerpolizei	2111	3111	10	21	32 000,00	30 000,00	34 019,01	32 000,00	30 000,00	34 019,01
2/920000+856300	Verwaltungsabgaben Bezirksverwaltung	2111	3111	10	21	210 000,00	200 000,00	168 959,68	210 000,00	200 000,00	168 959,68
2/920000+856400	Verwaltungsabgaben Gesundheitsamt	2111	3111	10	21	38 000,00	36 000,00	42 017,24	38 000,00	36 000,00	42 137,24
2/920000+857100	Kommissionsgebühren Bezirksverwaltung	2111	3111	10	21	6 000,00	6 000,00	5 189,20	6 000,00	6 000,00	5 189,20
2/920000+857200	Kommissionsgebühren Standesamt	2111	3111	10	21	14 000,00	13 000,00	10 840,00	14 000,00	13 000,00	10 840,00
SU 21 / 31	Summe Erträge / Einzahlungen operative Gebarung					6 132 000,00	5 857 000,00	5 725 618,80	6 132 000,00	5 857 000,00	6 165 444,41
SU 22 / 32	Summe Aufwendungen / Auszahlungen operative Gebarung					0,00	0,00	0,00	0,00	0,00	0,00
SA 0 / SA 1	(0) Nettoergebnis (21 - 22) / (1) Geldfluss operative Gebarung (31 - 32)					6 132 000,00	5 857 000,00	5 725 618,80	6 132 000,00	5 857 000,00	6 165 444,41
1/920000-794001	Zuweisung an zweckgebundene Haushaltsrücklagen		2401		21	0,00	70 000,00	0,00	0,00	0,00	0,00
SU 23	Summe Haushaltsrücklagen					0,00	-70 000,00	0,00	0,00	0,00	0,00
SA00	Nettoergebnis nach Zuw./Entn. Haushaltsrücklagen (Saldo 0 +/- SU23)					6 132 000,00	5 787 000,00	5 725 618,80			
Investive Gebarung											
SU 33	Summe Einzahlungen investive Gebarung								0,00	0,00	0,00
SU 34	Summe Auszahlungen investive Gebarung								0,00	0,00	0,00
SA2	Saldo (2) Geldfluss aus der Investiven Gebarung (33 - 34)								0,00	0,00	0,00
SA3	Saldo (3) Nettofinanzierungssaldo (Saldo 1 + Saldo 2)								6 132 000,00	5 857 000,00	6 165 444,41
Finanzierungstätigkeit											
SU 35	Summe Einzahlungen aus der Finanzierungstätigkeit								0,00	0,00	0,00
SU 36	Summe Auszahlungen aus der Finanzierungstätigkeit								0,00	0,00	0,00
SA4	Saldo (4) Geldfluss aus der Finanzierungstätigkeit (35 - 36)								0,00	0,00	0,00
SA5	Saldo (5) Geldfluss aus der voranschlagswirksamen Gebarung (Saldo 3 + Saldo 4)								6 132 000,00	5 857 000,00	6 165 444,41
921	Zwischen Ländern und Gemeinden geteilte Abgaben										
921000	Zwischen Ländern und Gemeinden geteilte Abgaben										
Operative Gebarung											
2/921000+834000	Interessentenbeitrag	2111	3111	10	21	120 000,00	0,00	0,00	120 000,00	0,00	0,00
2/921000+834100	Nächtigungstaxe	2111	3111	10	21	15 000,00	15 000,00	4 958,80	15 000,00	15 000,00	4 958,80
2/921000+861000	Interessentenbeitrag - Vergütung Land NO	2121	3121	15	21	0,00	117 000,00	116 836,16	0,00	117 000,00	116 836,16
2/921000+861010	Zuschlag zur Bundesautomaten- und VLT-Abgabe (Gemeindeanteil)	2121	3121	15	21	3 000,00	0,00	3 719,08	3 000,00	0,00	3 719,08
SU 21 / 31	Summe Erträge / Einzahlungen operative Gebarung					138 000,00	132 000,00	125 514,04	138 000,00	132 000,00	125 514,04

	MVAG	VC QU	AOB	Ergebnisvoranschlag			Finanzierungsvoranschlag				
				EH	FH	VA 2023	VA 2022	RA 2021	VA 2023	VA 2022	RA 2021
SU 22 / 32											
SA 0 / SA 1											
SU 23											
SA00											
Investive Gebarung											
SU 33											
SU 34											
SA2											
SA3											
Finanzierungstätigkeit											
SU 35											
SU 36											
SA4											
SA5											
925											
925000											
Operative Gebarung											
2/925000+859000											
SU 21 / 31											
SU 22 / 32											
SA 0 / SA 1											
SU 23											
SA00											
Investive Gebarung											
SU 33											
SU 34											
SA2											
SA3											
Finanzierungstätigkeit											
SU 35											
SU 36											
SA4											
SA5											

		MVAG		VC QU	AOB	Ergebnisvoranschlag			Finanzierungsvoranschlag			
		EH	FH			VA 2023	VA 2022	RA 2021	VA 2023	VA 2022	RA 2021	
94	Finanzzuweisungen und Zuschüsse											
940	Bedarfszuweisungen											
940000	Finanzzuweisungen und Zuschüsse											
Operative Gebarung												
2/940000+861000	Bedarfszuweisung aus dem Garantiebtrag gem. § 26 FAG 2017	2121	3121	15	21	12 000,00	0,00	12 954,96	12 000,00	0,00	12 954,96	
2/940000+871100	Gemeinde-Bedarfszuweisungsmittel (BZ II)	2121	3121	33	21	500 000,00	500 000,00	500 000,00	500 000,00	500 000,00	500 000,00	
SU 21 / 31	Summe Erträge / Einzahlungen operative Gebarung					512 000,00	500 000,00	512 954,96	512 000,00	500 000,00	512 954,96	
SU 22 / 32	Summe Aufwendungen / Auszahlungen operative Gebarung					0,00	0,00	0,00	0,00	0,00	0,00	
SA 0 / SA 1	(0) Nettoergebnis (21 - 22) / (1) Geldfluss operative Gebarung (31 - 32)					512 000,00	500 000,00	512 954,96	512 000,00	500 000,00	512 954,96	
SU 23	Summe Haushaltsrücklagen					0,00	0,00	0,00	0,00	0,00	0,00	
SA00	Nettoergebnis nach Zuw./Entn. Haushaltsrücklagen (Saldo 0 +/- SU23)					512 000,00	500 000,00	512 954,96				
Investive Gebarung												
SU 33	Summe Einzahlungen investive Gebarung								0,00	0,00	0,00	
SU 34	Summe Auszahlungen investive Gebarung								0,00	0,00	0,00	
SA2	Saldo (2) Geldfluss aus der Investiven Gebarung (33 - 34)								0,00	0,00	0,00	
SA3	Saldo (3) Nettofinanzierungssaldo (Saldo 1 + Saldo 2)								512 000,00	500 000,00	512 954,96	
Finanzierungstätigkeit												
SU 35	Summe Einzahlungen aus der Finanzierungstätigkeit								0,00	0,00	0,00	
SU 36	Summe Auszahlungen aus der Finanzierungstätigkeit								0,00	0,00	0,00	
SA4	Saldo (4) Geldfluss aus der Finanzierungstätigkeit (35 - 36)								0,00	0,00	0,00	
SA5	Saldo (5) Geldfluss aus der voranschlagswirksamen Gebarung (Saldo 3 + Saldo 4)								512 000,00	500 000,00	512 954,96	
941	Sonstige Finanzzuweisungen nach dem FAG											
941000	Sonst. FAG-Zuweisungen											
Operative Gebarung												
2/941000+860000	Finanzzuweisung gem. § 23 (1) FAG 2017	2121	3121	15	21	8 000,00	8 000,00	8 457,64	8 000,00	8 000,00	8 457,64	
2/941000+860100	Ersatz Bundespolizeiagenden	2121	3121	15	21	837 000,00	790 000,00	767 094,00	837 000,00	790 000,00	767 094,00	
2/941000+860400	Finanzzuweisung gem. § 24 Abs. 1 u. 2 FAG 2017	2121	3121	15	21	275 000,00	292 300,00	207 735,00	275 000,00	292 300,00	207 735,00	
2/941000+860500	Finanzzuweisung gem. § 25 Abs. 3 FAG 2017	2121	3121	15	21	83 000,00	83 200,00	84 258,00	83 000,00	83 200,00	84 258,00	
SU 21 / 31	Summe Erträge / Einzahlungen operative Gebarung					1 203 000,00	1 173 500,00	1 067 544,64	1 203 000,00	1 173 500,00	1 067 544,64	
SU 22 / 32	Summe Aufwendungen / Auszahlungen operative Gebarung					0,00	0,00	0,00	0,00	0,00	0,00	
SA 0 / SA 1	(0) Nettoergebnis (21 - 22) / (1) Geldfluss operative Gebarung (31 - 32)					1 203 000,00	1 173 500,00	1 067 544,64	1 203 000,00	1 173 500,00	1 067 544,64	
SU 23	Summe Haushaltsrücklagen					0,00	0,00	0,00	0,00	0,00	0,00	

		MVAG		VC QU	AOB	Ergebnisvoranschlag			Finanzierungsvoranschlag		
		EH	FH			VA 2023	VA 2022	RA 2021	VA 2023	VA 2022	RA 2021
SA00	Nettoergebnis nach Zuw./Entn. Haushaltsrücklagen (Saldo 0 +/- SU23)					1 203 000,00	1 173 500,00	1 067 544,64			
Investive Gebarung											
SU 33	Summe Einzahlungen investive Gebarung								0,00	0,00	0,00
SU 34	Summe Auszahlungen investive Gebarung								0,00	0,00	0,00
SA2	Saldo (2) Geldfluss aus der Investiven Gebarung (33 – 34)								0,00	0,00	0,00
SA3	Saldo (3) Nettofinanzierungssaldo (Saldo 1 + Saldo 2)								1 203 000,00	1 173 500,00	1 067 544,64
Finanzierungstätigkeit											
SU 35	Summe Einzahlungen aus der Finanzierungstätigkeit								0,00	0,00	0,00
SU 36	Summe Auszahlungen aus der Finanzierungstätigkeit								0,00	0,00	0,00
SA4	Saldo (4) Geldfluss aus der Finanzierungstätigkeit (35 – 36)								0,00	0,00	0,00
SA5	Saldo (5) Geldfluss aus der voranschlagswirksamen Gebarung (Saldo 3 + Saldo 4)								1 203 000,00	1 173 500,00	1 067 544,64
944	Zuschüsse nach dem Katastrophenfondsgesetz										
944000	Katastrophenfondsgesetz										
Operative Gebarung											
2/944000+860000	Zuschüsse	2121	3121	15	21	20 000,00	20 000,00	22 095,46	20 000,00	20 000,00	22 095,46
SU 21 / 31	Summe Erträge / Einzahlungen operative Gebarung					20 000,00	20 000,00	22 095,46	20 000,00	20 000,00	22 095,46
SU 22 / 32	Summe Aufwendungen / Auszahlungen operative Gebarung					0,00	0,00	0,00	0,00	0,00	0,00
SA 0 / SA 1	(0) Nettoergebnis (21 - 22) / (1) Geldfluss operative Gebarung (31 – 32)					20 000,00	20 000,00	22 095,46	20 000,00	20 000,00	22 095,46
SU 23	Summe Haushaltsrücklagen					0,00	0,00	0,00	0,00	0,00	0,00
SA00	Nettoergebnis nach Zuw./Entn. Haushaltsrücklagen (Saldo 0 +/- SU23)					20 000,00	20 000,00	22 095,46			
Investive Gebarung											
SU 33	Summe Einzahlungen investive Gebarung								0,00	0,00	0,00
SU 34	Summe Auszahlungen investive Gebarung								0,00	0,00	0,00
SA2	Saldo (2) Geldfluss aus der Investiven Gebarung (33 – 34)								0,00	0,00	0,00
SA3	Saldo (3) Nettofinanzierungssaldo (Saldo 1 + Saldo 2)								20 000,00	20 000,00	22 095,46
Finanzierungstätigkeit											
SU 35	Summe Einzahlungen aus der Finanzierungstätigkeit								0,00	0,00	0,00
SU 36	Summe Auszahlungen aus der Finanzierungstätigkeit								0,00	0,00	0,00
SA4	Saldo (4) Geldfluss aus der Finanzierungstätigkeit (35 – 36)								0,00	0,00	0,00
SA5	Saldo (5) Geldfluss aus der voranschlagswirksamen Gebarung (Saldo 3 + Saldo 4)								20 000,00	20 000,00	22 095,46
947	Sonstige Zuschüsse der Länder										
947000	Sonst.Zuschüsse Länder										
Operative Gebarung											
2/947000+861000	Corona-Unterstützungspaket II Land NÖ	2121	3121	15	21	0,00	0,00	214 024,97	0,00	0,00	214 024,97
SU 21 / 31	Summe Erträge / Einzahlungen operative Gebarung					0,00	0,00	214 024,97	0,00	0,00	214 024,97

	MVAG	VC QU	AOB	Ergebnisvoranschlag			Finanzierungsvoranschlag				
				EH	FH	VA 2023	VA 2022	RA 2021	VA 2023	VA 2022	RA 2021
SU 22 / 32											
SA 0 / SA 1											
SU 23											
SA00											
Investive Gebarung											
SU 33											
SU 34											
SA2											
SA3											
Finanzierungstätigkeit											
SU 35											
SU 36											
SA4											
SA5											
98	Haushaltsausgleich										
982	Haushaltsausgleich durch Kreditoperationen										
982000	Haushaltsausgleich durch Kreditaufnahme										
Operative Gebarung											
SU 21 / 31											
1/982000-650000											
SU 22 / 32											
SA 0 / SA 1											
SU 23											
SA00											
Investive Gebarung											
SU 33											
SU 34											
SA2											
SA3											
Finanzierungstätigkeit											
SU 35											
1/982000-346000											
SU 36											
SA4											

		MVAG		VC QU	AOB	Ergebnisvoranschlag			Finanzierungsvoranschlag		
		EH	FH			VA 2023	VA 2022	RA 2021	VA 2023	VA 2022	RA 2021
SA5	Saldo (5) Geldfluss aus der voranschlagswirksamen Gebarung (Saldo 3 + Saldo 4)								-728 000,00	-664 200,00	-671 130,64
99	Jahresergebnis, Übergabe und Übernahme des Jahresergebnisses, Abwicklung der Vorjahre										
992	Abgänge an Kassenausgaberesten und Ausfälle an Kasseneinn										
992000	Abgänge Kassenausgabereste und Ausfälle Kasseneinnahme										
Operative Gebarung											
SU 21 / 31	Summe Erträge / Einzahlungen operative Gebarung					0,00	0,00	0,00	0,00	0,00	0,00
1/992000-690000	Abschreibung uneinbr. Forderungen	2225			21	3 000,00	3 000,00	0,00	0,00	0,00	0,00
SU 22 / 32	Summe Aufwendungen / Auszahlungen operative Gebarung					3 000,00	3 000,00	0,00	0,00	0,00	0,00
SA 0 / SA 1	(0) Nettoergebnis (21 - 22) / (1) Geldfluss operative Gebarung (31 - 32)					-3 000,00	-3 000,00	0,00	0,00	0,00	0,00
SU 23	Summe Haushaltsrücklagen					0,00	0,00	0,00	0,00	0,00	0,00
SA00	Nettoergebnis nach Zuw./Entn. Haushaltsrücklagen (Saldo 0 +/- SU23)					-3 000,00	-3 000,00	0,00			
Investive Gebarung											
SU 33	Summe Einzahlungen investive Gebarung								0,00	0,00	0,00
SU 34	Summe Auszahlungen investive Gebarung								0,00	0,00	0,00
SA2	Saldo (2) Geldfluss aus der Investiven Gebarung (33 - 34)								0,00	0,00	0,00
SA3	Saldo (3) Nettofinanzierungssaldo (Saldo 1 + Saldo 2)								0,00	0,00	0,00
Finanzierungstätigkeit											
SU 35	Summe Einzahlungen aus der Finanzierungstätigkeit								0,00	0,00	0,00
SU 36	Summe Auszahlungen aus der Finanzierungstätigkeit								0,00	0,00	0,00
SA4	Saldo (4) Geldfluss aus der Finanzierungstätigkeit (35 - 36)								0,00	0,00	0,00
SA5	Saldo (5) Geldfluss aus der voranschlagswirksamen Gebarung (Saldo 3 + Saldo 4)								0,00	0,00	0,00

Nachweis der Investitionstätigkeit

Vorhaben	Vorhabensbezeichnung	RA Vorjahre	VA 2022	VA 2023	Plan 2024	Plan 2025	Plan 2026	Plan 2027	Plan Gesamt (gerundet)
Konto	Bezeichnung								
1016000	Informationstechnologie (2020 bis 2099)								
Auszahlungen - Investitionen - Mittelverwendung		246 712,40	165 000,00	119 000,00	101 000,00	81 000,00	139 000,00	137 000,00	988 700,00
Anschaffungs- oder Herstellungskosten		246 712,40	165 000,00	119 000,00	101 000,00	81 000,00	139 000,00	137 000,00	988 700,00
5/016000-042000	Amtsausstattung	246 712,40	165 000,00	119 000,00	101 000,00	81 000,00	139 000,00	137 000,00	988 700,00
Einzahlungen - Finanzierung - Mittelaufbringung		242 550,29	169 000,00	119 000,00	101 000,00	81 000,00	139 000,00	137 000,00	988 600,00
Mittel aus Geldfluss aus der operativen Gebarung		188,91	0,00	0,00	0,00	0,00	0,00	0,00	200,00
6/016000+829960	IST-Überschuss AOH, RA 2019	188,91	0,00	0,00	0,00	0,00	0,00	0,00	200,00
Bedarfszuweisungen/KTZ		0,00	0,00	0,00	0,00	0,00	0,00	0,00	0,00
Haushaltsrücklagen/Zahlungsmittelreserven		0,00	0,00	0,00	0,00	0,00	0,00	0,00	0,00
Sonstige Kapitaltransfers und Subventionen		0,00	0,00	0,00	0,00	0,00	0,00	0,00	0,00
Darlehen		242 361,38	169 000,00	119 000,00	101 000,00	81 000,00	139 000,00	137 000,00	988 400,00
9000012/1016028	IT, Investitionen 2020	122 361,38	0,00	0,00	0,00	0,00	0,00	0,00	122 400,00
9000012/1016029	IT, Investitionen 2021	120 000,00	0,00	0,00	0,00	0,00	0,00	0,00	120 000,00
9000003/1016030	IT, Investitionen 2022	0,00	169 000,00	0,00	0,00	0,00	0,00	0,00	169 000,00
9000099/1016031	IT, Investitionen 2023	0,00	0,00	119 000,00	0,00	0,00	0,00	0,00	119 000,00
9000099/1016032	IT, Investitionen 2024	0,00	0,00	0,00	101 000,00	0,00	0,00	0,00	101 000,00
9000099/1016033	IT, Investitionen 2025	0,00	0,00	0,00	0,00	81 000,00	0,00	0,00	81 000,00
9000099/1016034	IT, Investitionen 2026	0,00	0,00	0,00	0,00	0,00	139 000,00	0,00	139 000,00
9000099/1016035	IT, Investitionen 2027	0,00	0,00	0,00	0,00	0,00	0,00	137 000,00	137 000,00
Finanzierungsleasing		0,00	0,00	0,00	0,00	0,00	0,00	0,00	0,00
Veräußerung langfristiges Vermögen und sonstiges		0,00	0,00	0,00	0,00	0,00	0,00	0,00	0,00
Finanzierungsergebnis 1016000		-4 162,11	4 000,00	0,00	0,00	0,00	0,00	0,00	-200,00
	<i>inklusive Vorjahre (gerundet)</i>		-200,00	-200,00	-200,00	-200,00	-200,00	-200,00	
1163000	Feuerwehr Waidhofen - Stadt (2022 bis 2099)								
Auszahlungen - Investitionen - Mittelverwendung		0,00	0,00	100 000,00	2 500 000,00	0,00	0,00	0,00	2 600 000,00
Anschaffungs- oder Herstellungskosten		0,00	0,00	100 000,00	2 500 000,00	0,00	0,00	0,00	2 600 000,00
5/163000-061000	Im Bau befindliche Gebäude und Bauten	0,00	0,00	100 000,00	2 500 000,00	0,00	0,00	0,00	2 600 000,00
Einzahlungen - Finanzierung - Mittelaufbringung		0,00	0,00	100 000,00	2 500 000,00	0,00	0,00	0,00	2 600 000,00
Mittel aus Geldfluss aus der operativen Gebarung		0,00	0,00	0,00	300 000,00	0,00	0,00	0,00	300 000,00
6/163000+010000	Verkaufserlöse	0,00	0,00	0,00	300 000,00	0,00	0,00	0,00	300 000,00
Bedarfszuweisungen/KTZ		0,00	0,00	0,00	900 000,00	0,00	0,00	0,00	900 000,00
6/163000+301000	Beitrag Land NÖ	0,00	0,00	0,00	900 000,00	0,00	0,00	0,00	900 000,00
Haushaltsrücklagen/Zahlungsmittelreserven		0,00	0,00	0,00	0,00	0,00	0,00	0,00	0,00
Sonstige Kapitaltransfers und Subventionen		0,00	0,00	0,00	700 000,00	0,00	0,00	0,00	700 000,00
6/163000+303000	Beitrag FF Waidhofen - Stadt	0,00	0,00	0,00	700 000,00	0,00	0,00	0,00	700 000,00

Vorhaben	Vorhabensbezeichnung	RA Vorjahre	VA 2022	VA 2023	Plan 2024	Plan 2025	Plan 2026	Plan 2027	Plan Gesamt (gerundet)
Konto	Bezeichnung								
Darlehen		0,00	0,00	100 000,00	600 000,00	0,00	0,00	0,00	700 000,00
9000099/1163007	Neuerrichtung Feuerwehrhaus - Planung	0,00	0,00	100 000,00	0,00	0,00	0,00	0,00	100 000,00
9000099/1163008	Neuerrichtung Feuerwehrhaus	0,00	0,00	0,00	600 000,00	0,00	0,00	0,00	600 000,00
Finanzierungsleasing		0,00	0,00	0,00	0,00	0,00	0,00	0,00	0,00
Veräußerung langfristiges Vermögen und sonstiges		0,00	0,00	0,00	0,00	0,00	0,00	0,00	0,00
Finanzierungsergebnis 1163000		0,00	0,00	0,00	0,00	0,00	0,00	0,00	0,00
	<i>inklusive Vorjahre (gerundet)</i>		0,00	0,00	0,00	0,00	0,00	0,00	
1163200	Feuerwehr Wirts (2022 bis 2099)								
Auszahlungen - Investitionen - Mittelverwendung		0,00	163 500,00	100 000,00	1 500 000,00	0,00	0,00	0,00	1 763 500,00
Anschaffungs- oder Herstellungskosten		0,00	163 500,00	100 000,00	1 500 000,00	0,00	0,00	0,00	1 763 500,00
5/163200-001000	Grundankauf	0,00	163 500,00	0,00	0,00	0,00	0,00	0,00	163 500,00
5/163200-061000	Im Bau befindliche Gebäude und Bauten	0,00	0,00	100 000,00	1 500 000,00	0,00	0,00	0,00	1 600 000,00
Einzahlungen - Finanzierung - Mittelaufbringung		0,00	163 500,00	100 000,00	1 500 000,00	0,00	0,00	0,00	1 763 500,00
Mittel aus Geldfluss aus der operativen Gebarung		0,00	0,00	0,00	150 000,00	0,00	0,00	0,00	150 000,00
6/163200+010000	Verkaufserlöse	0,00	0,00	0,00	150 000,00	0,00	0,00	0,00	150 000,00
Bedarfszuweisungen/KTZ		0,00	0,00	0,00	500 000,00	0,00	0,00	0,00	500 000,00
6/163200+301000	Beitrag Land NÖ	0,00	0,00	0,00	500 000,00	0,00	0,00	0,00	500 000,00
Haushaltsrücklagen/Zahlungsmittelreserven		0,00	0,00	0,00	0,00	0,00	0,00	0,00	0,00
Sonstige Kapitaltransfers und Subventionen		0,00	0,00	0,00	400 000,00	0,00	0,00	0,00	400 000,00
6/163200+303000	Beitrag FF Wirts	0,00	0,00	0,00	400 000,00	0,00	0,00	0,00	400 000,00
Darlehen		0,00	163 500,00	100 000,00	450 000,00	0,00	0,00	0,00	713 500,00
9000099/1163202	Feuerwehr Wirts	0,00	163 500,00	0,00	0,00	0,00	0,00	0,00	163 500,00
9000099/1163203	Neuerrichtung Feuerwehrhaus - Planung	0,00	0,00	100 000,00	0,00	0,00	0,00	0,00	100 000,00
9000099/1163204	Neuerrichtung Feuerwehrhaus	0,00	0,00	0,00	450 000,00	0,00	0,00	0,00	450 000,00
Finanzierungsleasing		0,00	0,00	0,00	0,00	0,00	0,00	0,00	0,00
Veräußerung langfristiges Vermögen und sonstiges		0,00	0,00	0,00	0,00	0,00	0,00	0,00	0,00
Finanzierungsergebnis 1163200		0,00	0,00	0,00	0,00	0,00	0,00	0,00	0,00
	<i>inklusive Vorjahre (gerundet)</i>		0,00	0,00	0,00	0,00	0,00	0,00	

Vorhaben	Vorhabensbezeichnung	RA Vorjahre	VA 2022	VA 2023	Plan 2024	Plan 2025	Plan 2026	Plan 2027	Plan Gesamt (gerundet)
Konto	Bezeichnung								
1211100	Volksschule Konradsheim (2020 bis 2027)								
	Auszahlungen - Investitionen - Mittelverwendung	0,00	0,00	0,00	0,00	50 000,00	2 500 000,00	0,00	2 550 000,00
	Anschaffungs- oder Herstellungskosten	0,00	0,00	0,00	0,00	50 000,00	2 500 000,00	0,00	2 550 000,00
5/211100-061000	Im Bau befindliche Gebäude und Bauten (Architekturwettbewerb+Neubau)	0,00	0,00	0,00	0,00	50 000,00	2 500 000,00	0,00	2 550 000,00
	Einzahlungen - Finanzierung - Mittelaufbringung	0,00	0,00	0,00	0,00	50 000,00	2 500 000,00	0,00	2 550 000,00
	Mittel aus Geldfluss aus der operativen Gebarung	0,00	0,00	0,00	0,00	0,00	0,00	0,00	0,00
	Bedarfszuweisungen/KTZ	0,00	0,00	0,00	0,00	0,00	100 000,00	0,00	100 000,00
6/211100+301000	Beitrag Land NÖ	0,00	0,00	0,00	0,00	0,00	100 000,00	0,00	100 000,00
	Haushaltsrücklagen/Zahlungsmittelreserven	0,00	0,00	0,00	0,00	0,00	0,00	0,00	0,00
	Sonstige Kapitaltransfers und Subventionen	0,00	0,00	0,00	0,00	0,00	0,00	0,00	0,00
	Darlehen	0,00	0,00	0,00	0,00	50 000,00	2 400 000,00	0,00	2 450 000,00
9000099/1211103	Neuerrichtung Volksschule - Planung	0,00	0,00	0,00	0,00	50 000,00	0,00	0,00	50 000,00
9000099/1211104	Neuerrichtung Volksschule	0,00	0,00	0,00	0,00	0,00	2 400 000,00	0,00	2 400 000,00
	Finanzierungsleasing	0,00	0,00	0,00	0,00	0,00	0,00	0,00	0,00
	Veräußerung langfristiges Vermögen und sonstiges	0,00	0,00	0,00	0,00	0,00	0,00	0,00	0,00
Finanzierungsergebnis 1211100		0,00	0,00	0,00	0,00	0,00	0,00	0,00	0,00
	<i>inklusive Vorjahre (gerundet)</i>		0,00	0,00	0,00	0,00	0,00	0,00	
1211300	VS St. Leonhard/Wald (2020 bis 2099)								
	Auszahlungen - Investitionen - Mittelverwendung	0,00	0,00	50 000,00	0,00	0,00	0,00	700 000,00	750 000,00
	Anschaffungs- oder Herstellungskosten	0,00	0,00	50 000,00	0,00	0,00	0,00	700 000,00	750 000,00
5/211300-010000	Instandsetzung Gebäude	0,00	0,00	50 000,00	0,00	0,00	0,00	700 000,00	750 000,00
	Einzahlungen - Finanzierung - Mittelaufbringung	0,00	0,00	50 000,00	0,00	0,00	0,00	700 000,00	750 000,00
	Mittel aus Geldfluss aus der operativen Gebarung	0,00	0,00	0,00	0,00	0,00	0,00	0,00	0,00
	Bedarfszuweisungen/KTZ	0,00	0,00	12 500,00	0,00	0,00	0,00	175 000,00	187 500,00
6/211300+301000	Beitrag NÖ Schul- u. Kindergartenfonds	0,00	0,00	12 500,00	0,00	0,00	0,00	175 000,00	187 500,00
	Haushaltsrücklagen/Zahlungsmittelreserven	0,00	0,00	0,00	0,00	0,00	0,00	0,00	0,00
	Sonstige Kapitaltransfers und Subventionen	0,00	0,00	7 500,00	0,00	0,00	0,00	0,00	7 500,00
6/211300+300000	Beitrag Bund (Förd. f. Heizungstausch)	0,00	0,00	7 500,00	0,00	0,00	0,00	0,00	7 500,00
	Darlehen	0,00	0,00	30 000,00	0,00	0,00	0,00	525 000,00	555 000,00
9000099/1211303	Umbau Ölheizung	0,00	0,00	30 000,00	0,00	0,00	0,00	0,00	30 000,00
9000099/1211304	Thermische Sanierung	0,00	0,00	0,00	0,00	0,00	0,00	525 000,00	525 000,00
	Finanzierungsleasing	0,00	0,00	0,00	0,00	0,00	0,00	0,00	0,00

Vorhaben	Vorhabensbezeichnung	RA Vorjahre	VA 2022	VA 2023	Plan 2024	Plan 2025	Plan 2026	Plan 2027	Plan Gesamt (gerundet)
Konto	Bezeichnung								
	Veräußerung langfristiges Vermögen und sonstiges	0,00	0,00	0,00	0,00	0,00	0,00	0,00	0,00
Finanzierungsergebnis 1211300		0,00	0,00	0,00	0,00	0,00	0,00	0,00	0,00
	<i>inklusive Vorjahre (gerundet)</i>		0,00	0,00	0,00	0,00	0,00	0,00	
1240000 Kindergärten (2022 bis 2099)									
Auszahlungen - Investitionen - Mittelverwendung		0,00	0,00	300 000,00	300 000,00	0,00	0,00	0,00	600 000,00
Anschaffungs- oder Herstellungskosten		0,00	0,00	300 000,00	300 000,00	0,00	0,00	0,00	600 000,00
5/240000-050000	KiGa-Gruppenerweiterung (Umbau/Wohncontainer)	0,00	0,00	300 000,00	300 000,00	0,00	0,00	0,00	600 000,00
Einzahlungen - Finanzierung - Mittelaufbringung		0,00	0,00	300 000,00	300 000,00	0,00	0,00	0,00	600 000,00
Mittel aus Geldfluss aus der operativen Gebarung		0,00	0,00	0,00	0,00	0,00	0,00	0,00	0,00
Bedarfszuweisungen/KTZ		0,00	0,00	150 000,00	150 000,00	0,00	0,00	0,00	300 000,00
6/240000+301000	Beitrag Land NÖ	0,00	0,00	150 000,00	150 000,00	0,00	0,00	0,00	300 000,00
Haushaltsrücklagen/Zahlungsmittelreserven		0,00	0,00	0,00	0,00	0,00	0,00	0,00	0,00
Sonstige Kapitaltransfers und Subventionen		0,00	0,00	0,00	0,00	0,00	0,00	0,00	0,00
Darlehen		0,00	0,00	150 000,00	150 000,00	0,00	0,00	0,00	300 000,00
9000099/1240001	Kindergärten - Gruppenerweiterung 2023	0,00	0,00	150 000,00	0,00	0,00	0,00	0,00	150 000,00
9000099/1240002	Kindergärten - Gruppenerweiterung 2024	0,00	0,00	0,00	150 000,00	0,00	0,00	0,00	150 000,00
Finanzierungsleasing		0,00	0,00	0,00	0,00	0,00	0,00	0,00	0,00
Veräußerung langfristiges Vermögen und sonstiges		0,00	0,00	0,00	0,00	0,00	0,00	0,00	0,00
Finanzierungsergebnis 1240000		0,00	0,00	0,00	0,00	0,00	0,00	0,00	0,00
	<i>inklusive Vorjahre (gerundet)</i>		0,00	0,00	0,00	0,00	0,00	0,00	
1240300 Kindergarten III Zell/Ybbs (2021 bis 2099)									
Auszahlungen - Investitionen - Mittelverwendung		0,00	0,00	0,00	100 000,00	900 000,00	1 200 000,00	0,00	2 200 000,00
Anschaffungs- oder Herstellungskosten		0,00	0,00	0,00	100 000,00	900 000,00	1 200 000,00	0,00	2 200 000,00
5/240300-061000	Neuerrichtung KiGa Zell (inkl. Architekturwettbewerb/Planung)	0,00	0,00	0,00	100 000,00	900 000,00	1 200 000,00	0,00	2 200 000,00
Einzahlungen - Finanzierung - Mittelaufbringung		0,00	0,00	0,00	100 000,00	900 000,00	1 200 000,00	0,00	2 200 000,00
Mittel aus Geldfluss aus der operativen Gebarung		0,00	0,00	0,00	0,00	0,00	0,00	0,00	0,00
Bedarfszuweisungen/KTZ		0,00	0,00	0,00	0,00	0,00	75 000,00	0,00	75 000,00
6/240300+301000	Beitrag NÖ Schul- u. Kindergartenfonds	0,00	0,00	0,00	0,00	0,00	75 000,00	0,00	75 000,00
Haushaltsrücklagen/Zahlungsmittelreserven		0,00	0,00	0,00	0,00	0,00	0,00	0,00	0,00
Sonstige Kapitaltransfers und Subventionen		0,00	0,00	0,00	0,00	0,00	0,00	0,00	0,00

Vorhaben	Vorhabensbezeichnung	RA Vorjahre	VA 2022	VA 2023	Plan 2024	Plan 2025	Plan 2026	Plan 2027	Plan Gesamt (gerundet)
Konto	Bezeichnung								
Darlehen		0,00	0,00	0,00	100 000,00	900 000,00	1 125 000,00	0,00	2 125 000,00
9000099/1240303	Kindergarten Zell - Architekturwettbewerb	0,00	0,00	0,00	100 000,00	0,00	0,00	0,00	100 000,00
9000099/1240304	Kindergarten Zell - Neuerrichtung	0,00	0,00	0,00	0,00	900 000,00	1 125 000,00	0,00	2 025 000,00
Finanzierungsleasing		0,00	0,00	0,00	0,00	0,00	0,00	0,00	0,00
Veräußerung langfristiges Vermögen und sonstiges		0,00	0,00	0,00	0,00	0,00	0,00	0,00	0,00
Finanzierungsergebnis 1240300		0,00	0,00	0,00	0,00	0,00	0,00	0,00	0,00
	<i>inklusive Vorjahre (gerundet)</i>		0,00	0,00	0,00	0,00	0,00	0,00	
1240700 Kindergarten VII St. Georgen/Klaus (2021 bis 2099)									
Geplante Gesamtkosten: 200 000,00									
Auszahlungen - Investitionen - Mittelverwendung		0,00	150 000,00	0,00	0,00	0,00	100 000,00	1 350 000,00	1 600 000,00
Anschaffungs- oder Herstellungskosten		0,00	150 000,00	0,00	0,00	0,00	100 000,00	1 350 000,00	1 600 000,00
5/240700-010000	Gebäude und Bauten	0,00	150 000,00	0,00	0,00	0,00	0,00	0,00	150 000,00
5/240700-061000	Im Bau befindliche Gebäude und Bauten	0,00	0,00	0,00	0,00	0,00	100 000,00	1 350 000,00	1 450 000,00
Einzahlungen - Finanzierung - Mittelaufbringung		0,00	150 000,00	0,00	0,00	0,00	100 000,00	1 350 000,00	1 600 000,00
Mittel aus Geldfluss aus der operativen Gebarung		0,00	0,00	0,00	0,00	0,00	0,00	0,00	0,00
Bedarfszuweisungen/KTZ		0,00	30 000,00	0,00	0,00	0,00	0,00	137 500,00	167 500,00
6/240700+301000	Beitrag NÖ Schul- u. Kindergartenfonds - Einrichtung Turnsaal	0,00	30 000,00	0,00	0,00	0,00	0,00	37 500,00	67 500,00
6/240700+301001	Beitrag Land NÖ - Stadterneuerung	0,00	0,00	0,00	0,00	0,00	0,00	100 000,00	100 000,00
Haushaltsrücklagen/Zahlungsmittelreserven		0,00	0,00	0,00	0,00	0,00	0,00	0,00	0,00
Sonstige Kapitaltransfers und Subventionen		0,00	0,00	0,00	0,00	0,00	0,00	0,00	0,00
Darlehen		0,00	120 000,00	0,00	0,00	0,00	100 000,00	1 212 500,00	1 432 500,00
9000003/1240703	2. Gruppenraum 2022	0,00	120 000,00	0,00	0,00	0,00	0,00	0,00	120 000,00
9000099/1240704	Kindergarten St. Georgen/Klaus - Planung Turnsaal	0,00	0,00	0,00	0,00	0,00	100 000,00	0,00	100 000,00
9000099/1240705	Kindergarten St. Georgen/Klaus - Errichtung	0,00	0,00	0,00	0,00	0,00	0,00	1 212 500,00	1 212 500,00
Finanzierungsleasing		0,00	0,00	0,00	0,00	0,00	0,00	0,00	0,00
Veräußerung langfristiges Vermögen und sonstiges		0,00	0,00	0,00	0,00	0,00	0,00	0,00	0,00
Finanzierungsergebnis 1240700		0,00	0,00	0,00	0,00	0,00	0,00	0,00	0,00
	<i>inklusive Vorjahre (gerundet)</i>		0,00	0,00	0,00	0,00	0,00	0,00	

Vorhaben	Vorhabensbezeichnung	RA Vorjahre	VA 2022	VA 2023	Plan 2024	Plan 2025	Plan 2026	Plan 2027	Plan Gesamt (gerundet)
Konto	Bezeichnung								
1240800	Kindergarten VIII Windhag (2022 bis 2099)								
	Auszahlungen - Investitionen - Mittelverwendung	0,00	0,00	85 000,00	150 000,00	0,00	0,00	0,00	235 000,00
	Anschaffungs- oder Herstellungskosten	0,00	0,00	85 000,00	150 000,00	0,00	0,00	0,00	235 000,00
5/240800-010000	Instandsetzung Gebäude	0,00	0,00	85 000,00	150 000,00	0,00	0,00	0,00	235 000,00
	Einzahlungen - Finanzierung - Mittelaufbringung	0,00	0,00	85 000,00	150 000,00	0,00	0,00	0,00	235 000,00
	Mittel aus Geldfluss aus der operativen Gebarung	0,00	0,00	0,00	0,00	0,00	0,00	0,00	0,00
	Bedarfszuweisungen/KTZ	0,00	0,00	21 000,00	75 000,00	0,00	0,00	0,00	96 000,00
6/240800+301000	Beitrag NÖ Schul- u. Kindergartenfonds	0,00	0,00	21 000,00	75 000,00	0,00	0,00	0,00	96 000,00
	Haushaltsrücklagen/Zahlungsmittelreserven	0,00	0,00	0,00	0,00	0,00	0,00	0,00	0,00
	Sonstige Kapitaltransfers und Subventionen	0,00	0,00	0,00	0,00	0,00	0,00	0,00	0,00
	Darlehen	0,00	0,00	64 000,00	75 000,00	0,00	0,00	0,00	139 000,00
9000099/1240801	Anschluss Nahwärme, Fenster, Heizungseinbau	0,00	0,00	64 000,00	0,00	0,00	0,00	0,00	64 000,00
9000099/1240802	2. Gruppenraum	0,00	0,00	0,00	75 000,00	0,00	0,00	0,00	75 000,00
	Finanzierungsleasing	0,00	0,00	0,00	0,00	0,00	0,00	0,00	0,00
	Veräußerung langfristiges Vermögen und sonstiges	0,00	0,00	0,00	0,00	0,00	0,00	0,00	0,00
Finanzierungsergebnis 1240800		0,00	0,00	0,00	0,00	0,00	0,00	0,00	0,00
	<i>inklusive Vorjahre (gerundet)</i>		0,00	0,00	0,00	0,00	0,00	0,00	
1262000	Sportplätze (2020 bis 2099)								
	Auszahlungen - Investitionen - Mittelverwendung	0,00	0,00	45 000,00	30 000,00	0,00	200 000,00	0,00	275 000,00
	Anschaffungs- oder Herstellungskosten	0,00	0,00	45 000,00	30 000,00	0,00	200 000,00	0,00	275 000,00
5/262000-006000	Instandsetzung Laufbahn	0,00	0,00	0,00	0,00	0,00	200 000,00	0,00	200 000,00
5/262000-010000	Instandsetzung Gebäude	0,00	0,00	45 000,00	0,00	0,00	0,00	0,00	45 000,00
5/262000-020000	Maschinen und maschinelle Anlagen	0,00	0,00	0,00	30 000,00	0,00	0,00	0,00	30 000,00
	Einzahlungen - Finanzierung - Mittelaufbringung	0,00	0,00	45 000,00	30 000,00	0,00	200 000,00	0,00	275 000,00
	Mittel aus Geldfluss aus der operativen Gebarung	0,00	0,00	0,00	0,00	0,00	0,00	0,00	0,00
	Bedarfszuweisungen/KTZ	0,00	0,00	11 000,00	0,00	0,00	12 000,00	0,00	23 000,00
6/262000+301000	Beitrag Land NÖ	0,00	0,00	11 000,00	0,00	0,00	12 000,00	0,00	23 000,00
	Haushaltsrücklagen/Zahlungsmittelreserven	0,00	0,00	0,00	0,00	0,00	0,00	0,00	0,00
	Sonstige Kapitaltransfers und Subventionen	0,00	0,00	0,00	0,00	0,00	22 000,00	0,00	22 000,00
6/262000+300000	Beitrag Bund	0,00	0,00	0,00	0,00	0,00	22 000,00	0,00	22 000,00

Vorhaben	Vorhabensbezeichnung	RA Vorjahre	VA 2022	VA 2023	Plan 2024	Plan 2025	Plan 2026	Plan 2027	Plan Gesamt (gerundet)
Konto	Bezeichnung								
Darlehen		0,00	0,00	34 000,00	30 000,00	0,00	166 000,00	0,00	230 000,00
9000099/1262014	Fernwärmeanschluss, Warmwasseraufbereitung	0,00	0,00	34 000,00	0,00	0,00	0,00	0,00	34 000,00
9000099/1262015	Mähgerät (Spindelmäher)	0,00	0,00	0,00	30 000,00	0,00	0,00	0,00	30 000,00
9000099/1262016	Instandsetzung Laufbahn (Teilsanierung)	0,00	0,00	0,00	0,00	0,00	166 000,00	0,00	166 000,00
Finanzierungsleasing		0,00	0,00	0,00	0,00	0,00	0,00	0,00	0,00
Veräußerung langfristiges Vermögen und sonstiges		0,00	0,00	0,00	0,00	0,00	0,00	0,00	0,00
Finanzierungsergebnis 1262000		0,00	0,00	0,00	0,00	0,00	0,00	0,00	0,00
	<i>inklusive Vorjahre (gerundet)</i>		0,00	0,00	0,00	0,00	0,00	0,00	
1263000	Sporthalle (2020 bis 2023)								
Auszahlungen - Investitionen - Mittelverwendung		2 074 634,57	1 500 000,00	0,00	0,00	0,00	0,00	0,00	3 574 600,00
Anschaffungs- oder Herstellungskosten		2 074 634,57	1 500 000,00	0,00	0,00	0,00	0,00	0,00	3 574 600,00
5/263000-010000	Generalsanierung	0,00	1 500 000,00	0,00					1 500 000,00
5/263000-061000	AiB - Generalsanierung	1 476 918,75	0,00	0,00					1 476 900,00
5/263000-794001	Zuweisung an zweckgebundene Haushaltsrücklagen	247 714,82	0,00	0,00					247 700,00
5/263000-794010	Zuweisung an zweckgebundene Haushaltsrücklagen (Sporthalle)	350 001,00	0,00	0,00					350 000,00
Einzahlungen - Finanzierung - Mittelaufbringung		2 074 634,57	1 500 000,00	0,00	0,00	0,00	0,00	0,00	3 574 600,00
Mittel aus Geldfluss aus der operativen Gebarung		0,00	0,00	0,00	0,00	0,00	0,00	0,00	0,00
Bedarfszuweisungen/KTZ		760 000,00	180 000,00	0,00	0,00	0,00	0,00	0,00	940 000,00
6/263000+301000	Beitrag Land NÖ	60 000,00	80 000,00	0,00					140 000,00
6/263000+871000	Gemeinde- Bedarfszuweisungsmittel (BZ III)	700 000,00	100 000,00	0,00					800 000,00
Haushaltsrücklagen/Zahlungsmittelreserven		0,00	697 000,00	0,00	0,00	0,00	0,00	0,00	697 000,00
6/263000+894001	Entnahmen von zweckgebundenen Haushaltsrücklagen	0,00	597 000,00	0,00					597 000,00
6/263000+894011	Entnahmen von zweckgebundenen Haushaltsrücklagen (Grundbesitz)	0,00	100 000,00	0,00					100 000,00
Sonstige Kapitaltransfers und Subventionen		1 314 634,57	0,00	0,00	0,00	0,00	0,00	0,00	1 314 600,00
6/263000+300000	Beitrag Bund KIG 2020	1 314 634,57	0,00	0,00					1 314 600,00
Darlehen		0,00	623 000,00	0,00	0,00	0,00	0,00	0,00	623 000,00
9000003/1263005	Sporthalle, Generalsanierung, 2022	0,00	623 000,00	0,00					623 000,00
Finanzierungsleasing		0,00	0,00	0,00	0,00	0,00	0,00	0,00	0,00

Vorhaben	Vorhabensbezeichnung	RA Vorjahre	VA 2022	VA 2023	Plan 2024	Plan 2025	Plan 2026	Plan 2027	Plan Gesamt (gerundet)
Konto	Bezeichnung								
	Veräußerung langfristiges Vermögen und sonstiges	0,00	0,00	0,00	0,00	0,00	0,00	0,00	0,00
Finanzierungsergebnis 1263000		0,00	0,00	0,00	0,00	0,00	0,00	0,00	0,00
	<i>inklusive Vorjahre (gerundet)</i>		0,00	0,00	0,00	0,00	0,00	0,00	
1264000	Kunsteislaufbahn (2020 bis 2099)								
Auszahlungen - Investitionen - Mittelverwendung		40 879,42	0,00	0,00	0,00	0,00	0,00	0,00	40 900,00
Anschaffungs- oder Herstellungskosten		40 879,42	0,00	0,00	0,00	0,00	0,00	0,00	40 900,00
5/264000-050000	Sonderanlagen (EPDM Kühl-Matten)	40 879,42	0,00	0,00	0,00	0,00	0,00	0,00	40 900,00
Einzahlungen - Finanzierung - Mittelaufbringung		40 879,42	0,00	0,00	0,00	0,00	0,00	0,00	40 900,00
Mittel aus Geldfluss aus der operativen Gebarung		0,00	0,00	0,00	0,00	0,00	0,00	0,00	0,00
Bedarfszuweisungen/KTZ		0,00	0,00	0,00	0,00	0,00	0,00	0,00	0,00
Haushaltsrücklagen/Zahlungsmittelreserven		0,00	0,00	0,00	0,00	0,00	0,00	0,00	0,00
Sonstige Kapitaltransfers und Subventionen		0,00	0,00	0,00	0,00	0,00	0,00	0,00	0,00
Darlehen		40 879,42	0,00	0,00	0,00	0,00	0,00	0,00	40 900,00
9000012/1264002	EPDM-Matten Erneuerung 2020	40 879,42	0,00	0,00	0,00	0,00	0,00	0,00	40 900,00
Finanzierungsleasing		0,00	0,00	0,00	0,00	0,00	0,00	0,00	0,00
Veräußerung langfristiges Vermögen und sonstiges		0,00	0,00	0,00	0,00	0,00	0,00	0,00	0,00
Finanzierungsergebnis 1264000		0,00	0,00	0,00	0,00	0,00	0,00	0,00	0,00
	<i>inklusive Vorjahre (gerundet)</i>		0,00	0,00	0,00	0,00	0,00	0,00	
1360300	Stadt-, Schloss- u. Ybbsturm (2020 bis 2099)								
Auszahlungen - Investitionen - Mittelverwendung		0,00	0,00	50 000,00	0,00	0,00	0,00	0,00	50 000,00
Anschaffungs- oder Herstellungskosten		0,00	0,00	50 000,00	0,00	0,00	0,00	0,00	50 000,00
5/360300-010000	Instandsetzung Gebäude	0,00	0,00	50 000,00	0,00	0,00	0,00	0,00	50 000,00
Einzahlungen - Finanzierung - Mittelaufbringung		0,00	0,00	50 000,00	0,00	0,00	0,00	0,00	50 000,00
Mittel aus Geldfluss aus der operativen Gebarung		0,00	0,00	0,00	0,00	0,00	0,00	0,00	0,00
Bedarfszuweisungen/KTZ		0,00	0,00	0,00	0,00	0,00	0,00	0,00	0,00
Haushaltsrücklagen/Zahlungsmittelreserven		0,00	0,00	0,00	0,00	0,00	0,00	0,00	0,00
Sonstige Kapitaltransfers und Subventionen		0,00	0,00	0,00	0,00	0,00	0,00	0,00	0,00
Darlehen		0,00	0,00	50 000,00	0,00	0,00	0,00	0,00	50 000,00
9000099/1360302	Stadtturm - Instandsetzung Turmdach 2023	0,00	0,00	50 000,00	0,00	0,00	0,00	0,00	50 000,00
Finanzierungsleasing		0,00	0,00	0,00	0,00	0,00	0,00	0,00	0,00

Vorhaben	Vorhabensbezeichnung	RA Vorjahre	VA 2022	VA 2023	Plan 2024	Plan 2025	Plan 2026	Plan 2027	Plan Gesamt (gerundet)
Konto	Bezeichnung								
	Veräußerung langfristiges Vermögen und sonstiges	0,00	0,00	0,00	0,00	0,00	0,00	0,00	0,00
Finanzierungsergebnis 1360300		0,00	0,00	0,00	0,00	0,00	0,00	0,00	0,00
	<i>inklusive Vorjahre (gerundet)</i>		0,00	0,00	0,00	0,00	0,00	0,00	
1612000	Gemeindestraßen (2020 bis 2099)								
	Auszahlungen - Investitionen - Mittelverwendung	1 119 908,29	905 000,00	1 190 500,00	930 000,00	580 000,00	324 000,00	460 000,00	5 509 400,00
	Anschaffungs- oder Herstellungskosten	1 119 908,29	905 000,00	1 190 500,00	930 000,00	580 000,00	324 000,00	460 000,00	5 509 400,00
	5/612000-002000 Straßenbauten	727 334,02	574 000,00	820 000,00	560 000,00	188 000,00	228 000,00	160 000,00	3 257 300,00
	5/612000-002100 Aufschließungsstraßen	52 609,27	18 000,00	32 000,00	0,00	0,00	0,00	120 000,00	222 600,00
	5/612000-002300 Gehsteige-Errichtung	49 051,75	78 000,00	265 000,00	0,00	0,00	0,00	0,00	392 100,00
	5/612000-002500 Maßnahmen f. d. öffentl. Verkehr	24 466,55	160 000,00	41 000,00	0,00	0,00	0,00	0,00	225 500,00
	5/612000-005100 Geländeraufstellungen und Sanierungen	14 950,37	40 000,00	32 500,00	0,00	72 000,00	36 000,00	60 000,00	255 500,00
	5/612000-005200 Brücken	15 142,00	35 000,00	0,00	370 000,00	320 000,00	60 000,00	120 000,00	920 100,00
	5/612000-050000 Sonderanlagen "Grünes Netz"	6 601,71	0,00	0,00	0,00	0,00	0,00	0,00	6 600,00
	5/612000-061200 AiB Betriebsgebiet Kreilhof	229 752,62	0,00	0,00	0,00	0,00	0,00	0,00	229 800,00
	Einzahlungen - Finanzierung - Mittelaufbringung	1 295 488,23	730 000,00	1 190 500,00	930 000,00	580 000,00	324 000,00	460 000,00	5 510 000,00
	Mittel aus Geldfluss aus der operativen Gebarung	0,00	0,00	0,00	370 000,00	320 000,00	0,00	0,00	690 000,00
	6/612000+829000 Sonstige Einnahmen	0,00	0,00	0,00	370 000,00	320 000,00	0,00	0,00	690 000,00
	Bedarfszuweisungen/KTZ	449 732,00	460 000,00	335 000,00	260 000,00	260 000,00	260 000,00	260 000,00	2 284 700,00
	6/612000+301000 Beitrag Land NÖ	249 732,00	210 000,00	85 000,00	10 000,00	10 000,00	10 000,00	10 000,00	584 700,00
	6/612000+871000 Gemeinde-Bedarfszuweisungsmittel (BZ III)	200 000,00	250 000,00	250 000,00	250 000,00	250 000,00	250 000,00	250 000,00	1 700 000,00
	Haushaltsrücklagen/Zahlungsmittelreserven	0,00	0,00	0,00	0,00	0,00	0,00	0,00	0,00
	Sonstige Kapitaltransfers und Subventionen	16 600,00	0,00	0,00	0,00	0,00	0,00	0,00	16 600,00
	6/612000+307000 Infrastrukturbeitrag (Diemingergründe)	8 300,00	0,00	0,00	0,00	0,00	0,00	0,00	8 300,00
	6/612000+868000 Infrastrukturbeitrag (Diemingergründe)	8 300,00	0,00	0,00	0,00	0,00	0,00	0,00	8 300,00
	Darlehen	829 156,23	270 000,00	855 500,00	300 000,00	0,00	64 000,00	200 000,00	2 518 700,00
	9000005/1612063 Straßenbauvorhaben 2020	589 156,23	0,00	0,00	0,00	0,00	0,00	0,00	589 200,00
	9000012/1612064 Straßenbauvorhaben 2021	240 000,00	0,00	0,00	0,00	0,00	0,00	0,00	240 000,00
	9000003/1612065 Straßenbauvorhaben 2022	0,00	270 000,00	0,00	0,00	0,00	0,00	0,00	270 000,00
	9000099/1612066 Straßenbauvorhaben 2023	0,00	0,00	855 500,00	0,00	0,00	0,00	0,00	855 500,00
	9000099/1612067 Straßenbauvorhaben 2024	0,00	0,00	0,00	300 000,00	0,00	0,00	0,00	300 000,00
	9000099/1612069 Straßenbauvorhaben 2026	0,00	0,00	0,00	0,00	0,00	64 000,00	0,00	64 000,00
	9000099/1612070 Straßenbauvorhaben 2027	0,00	0,00	0,00	0,00	0,00	0,00	200 000,00	200 000,00
	Finanzierungsleasing	0,00	0,00	0,00	0,00	0,00	0,00	0,00	0,00

Vorhaben	Vorhabensbezeichnung	RA Vorjahre	VA 2022	VA 2023	Plan 2024	Plan 2025	Plan 2026	Plan 2027	Plan Gesamt (gerundet)
Konto	Bezeichnung								
	Veräußerung langfristiges Vermögen und sonstiges	0,00	0,00	0,00	0,00	0,00	0,00	0,00	0,00
Finanzierungsergebnis 1612000		175 579,94	-175 000,00	0,00	0,00	0,00	0,00	0,00	600,00
	<i>inklusive Vorjahre (gerundet)</i>		600,00	600,00	600,00	600,00	600,00	600,00	
1612200	Maßnahmen Umsetzung Verkehrskonzept (vormals Radwege) (2020 bis 2099)								
Auszahlungen - Investitionen - Mittelverwendung		827 882,83	1 753 000,00	568 000,00	1 129 000,00	414 000,00	170 000,00	0,00	4 861 900,00
Anschaffungs- oder Herstellungskosten		827 882,83	1 753 000,00	568 000,00	1 129 000,00	414 000,00	170 000,00	0,00	4 861 900,00
5/612200-002000	Strassenbauten	827 882,83	1 753 000,00	568 000,00	1 129 000,00	414 000,00	170 000,00	0,00	4 861 900,00
Einzahlungen - Finanzierung - Mittelaufbringung		824 844,47	1 756 000,00	568 000,00	1 129 000,00	414 000,00	170 000,00	0,00	4 861 800,00
Mittel aus Geldfluss aus der operativen Gebarung		0,00	0,00	0,00	0,00	0,00	0,00	0,00	0,00
Bedarfszuweisungen/KTZ		384 000,70	855 000,00	135 000,00	564 000,00	207 000,00	170 000,00	0,00	2 315 000,00
6/612200+301000	Beitrag Land NÖ	384 000,70	855 000,00	135 000,00	564 000,00	207 000,00	170 000,00	0,00	2 315 000,00
Haushaltsrücklagen/Zahlungsmittelreserven		0,00	0,00	0,00	0,00	0,00	0,00	0,00	0,00
Sonstige Kapitaltransfers und Subventionen		30 000,00	433 500,00	45 000,00	0,00	0,00	0,00	0,00	508 500,00
6/612200+302000	Marktgemeinde Ybbsitz - Anteil Radweg Gstadt	30 000,00	433 500,00	45 000,00	0,00	0,00	0,00	0,00	508 500,00
Darlehen		410 843,77	467 500,00	388 000,00	565 000,00	207 000,00	0,00	0,00	2 038 300,00
9000005/1612201	Radwege 2020	410 843,77	0,00	0,00	0,00	0,00	0,00	0,00	410 800,00
9000003/1612203	Radwege 2022	0,00	467 500,00	0,00	0,00	0,00	0,00	0,00	467 500,00
9000099/1612204	Radwege 2023	0,00	0,00	388 000,00	0,00	0,00	0,00	0,00	388 000,00
9000099/1612205	Radwege 2024	0,00	0,00	0,00	565 000,00	0,00	0,00	0,00	565 000,00
9000099/1612206	Radwege 2025	0,00	0,00	0,00	0,00	207 000,00	0,00	0,00	207 000,00
Finanzierungsleasing		0,00	0,00	0,00	0,00	0,00	0,00	0,00	0,00
Veräußerung langfristiges Vermögen und sonstiges		0,00	0,00	0,00	0,00	0,00	0,00	0,00	0,00
Finanzierungsergebnis 1612200		-3 038,36	3 000,00	0,00	0,00	0,00	0,00	0,00	0,00
	<i>inklusive Vorjahre (gerundet)</i>		0,00	0,00	0,00	0,00	0,00	0,00	
1612500	Park & Ride Anlage Hauptbahnhof (2022 bis 2099)								
Auszahlungen - Investitionen - Mittelverwendung		0,00	0,00	0,00	0,00	180 000,00	0,00	0,00	180 000,00
Anschaffungs- oder Herstellungskosten		0,00	0,00	0,00	0,00	180 000,00	0,00	0,00	180 000,00
5/612500-010000	Instandsetzung Gebäude	0,00	0,00	0,00	0,00	180 000,00	0,00	0,00	180 000,00
Einzahlungen - Finanzierung - Mittelaufbringung		0,00	0,00	0,00	0,00	180 000,00	0,00	0,00	180 000,00
Mittel aus Geldfluss aus der operativen Gebarung		0,00	0,00	0,00	0,00	0,00	0,00	0,00	0,00
Bedarfszuweisungen/KTZ		0,00	0,00	0,00	0,00	0,00	0,00	0,00	0,00
Haushaltsrücklagen/Zahlungsmittelreserven		0,00	0,00	0,00	0,00	0,00	0,00	0,00	0,00
Sonstige Kapitaltransfers und Subventionen		0,00	0,00	0,00	0,00	0,00	0,00	0,00	0,00

Vorhaben	Vorhabensbezeichnung	RA Vorjahre	VA 2022	VA 2023	Plan 2024	Plan 2025	Plan 2026	Plan 2027	Plan Gesamt (gerundet)
Konto	Bezeichnung								
Darlehen		0,00	0,00	0,00	0,00	180 000,00	0,00	0,00	180 000,00
9000099/1612501	Park & Ride Anlage - Dachsanierung	0,00	0,00	0,00	0,00	180 000,00	0,00	0,00	180 000,00
Finanzierungsleasing		0,00	0,00	0,00	0,00	0,00	0,00	0,00	0,00
Veräußerung langfristiges Vermögen und sonstiges		0,00	0,00	0,00	0,00	0,00	0,00	0,00	0,00
Finanzierungsergebnis 1612500		0,00	0,00	0,00	0,00	0,00	0,00	0,00	0,00
	<i>inklusive Vorjahre (gerundet)</i>		0,00	0,00	0,00	0,00	0,00	0,00	
1632000	Flussbau (2020 bis 2099)								
Auszahlungen - Investitionen - Mittelverwendung		194 032,70	137 000,00	300 000,00	348 000,00	0,00	48 000,00	96 000,00	1 123 000,00
Anschaffungs- oder Herstellungskosten		194 032,70	137 000,00	300 000,00	348 000,00	0,00	48 000,00	96 000,00	1 123 000,00
5/632000-004000	Urnbachwehr Bachweg	0,00	7 000,00	300 000,00	300 000,00	0,00	0,00	0,00	607 000,00
5/632000-050100	Kavernensanierung Ybbsuferhöhlen	174 347,39	130 000,00	0,00	48 000,00	0,00	48 000,00	96 000,00	496 300,00
5/632000-050200	Urnbachwehr Bachweg	19 685,31	0,00	0,00	0,00	0,00	0,00	0,00	19 700,00
Einzahlungen - Finanzierung - Mittelaufbringung		194 455,34	137 000,00	300 000,00	348 000,00	0,00	48 000,00	96 000,00	1 123 500,00
Mittel aus Geldfluss aus der operativen Gebarung		0,00	0,00	0,00	0,00	0,00	0,00	0,00	0,00
Bedarfszuweisungen/KTZ		0,00	0,00	294 000,00	294 000,00	0,00	0,00	0,00	588 000,00
6/632000+301000	Kapitaltransfers von Ländern, Landesfonds und Landeskammern	0,00	0,00	294 000,00	294 000,00	0,00	0,00	0,00	588 000,00
Haushaltsrücklagen/Zahlungsmittelreserven		0,00	0,00	0,00	0,00	0,00	0,00	0,00	0,00
Sonstige Kapitaltransfers und Subventionen		0,00	0,00	0,00	0,00	0,00	0,00	0,00	0,00
Darlehen		194 455,34	137 000,00	6 000,00	54 000,00	0,00	48 000,00	96 000,00	535 500,00
9000012/1632024	Flussbau 2020	194 455,34	0,00	0,00	0,00	0,00	0,00	0,00	194 500,00
9000003/1632026	Flussbau 2022	0,00	137 000,00	0,00	0,00	0,00	0,00	0,00	137 000,00
9000099/1632027	Flussbau 2023	0,00	0,00	6 000,00	0,00	0,00	0,00	0,00	6 000,00
9000099/1632028	Flussbau 2024	0,00	0,00	0,00	54 000,00	0,00	0,00	0,00	54 000,00
9000099/1632029	Flussbau 2026	0,00	0,00	0,00	0,00	0,00	48 000,00	0,00	48 000,00
9000099/1632030	Flussbau 2027	0,00	0,00	0,00	0,00	0,00	0,00	96 000,00	96 000,00
Finanzierungsleasing		0,00	0,00	0,00	0,00	0,00	0,00	0,00	0,00
Veräußerung langfristiges Vermögen und sonstiges		0,00	0,00	0,00	0,00	0,00	0,00	0,00	0,00
Finanzierungsergebnis 1632000		422,64	0,00	0,00	0,00	0,00	0,00	0,00	400,00
	<i>inklusive Vorjahre (gerundet)</i>		400,00	400,00	400,00	400,00	400,00	400,00	

Vorhaben	Vorhabensbezeichnung	RA Vorjahre	VA 2022	VA 2023	Plan 2024	Plan 2025	Plan 2026	Plan 2027	Plan Gesamt (gerundet)
Konto	Bezeichnung								
1633000	Wildbachverbauung (2020 bis 2099)								
	Auszahlungen - Investitionen - Mittelverwendung	377 211,19	90 000,00	180 000,00	160 000,00	350 000,00	330 000,00	240 000,00	1 727 200,00
	Anschaffungs- oder Herstellungskosten	377 211,19	90 000,00	180 000,00	160 000,00	350 000,00	330 000,00	240 000,00	1 727 200,00
5/633000-061000	Im Bau befindliche Gebäude und Bauten	377 211,19	90 000,00	180 000,00	160 000,00	350 000,00	330 000,00	240 000,00	1 727 200,00
	Einzahlungen - Finanzierung - Mittelaufbringung	377 211,19	90 000,00	180 000,00	160 000,00	350 000,00	330 000,00	240 000,00	1 727 200,00
	Mittel aus Geldfluss aus der operativen Gebarung	0,00	0,00	0,00	0,00	0,00	0,00	0,00	0,00
	Bedarfszuweisungen/KTZ	0,00	0,00	0,00	0,00	0,00	0,00	0,00	0,00
	Haushaltsrücklagen/Zahlungsmittelreserven	0,00	0,00	0,00	0,00	0,00	0,00	0,00	0,00
	Sonstige Kapitaltransfers und Subventionen	0,00	0,00	0,00	0,00	0,00	0,00	0,00	0,00
	Darlehen	377 211,19	90 000,00	180 000,00	160 000,00	350 000,00	330 000,00	240 000,00	1 727 200,00
9000012/1633025	Wildbachverbauung 2020	162 223,71	0,00	0,00	0,00	0,00	0,00	0,00	162 200,00
9000012/1633026	Wildbachverbauung 2021	214 987,48	0,00	0,00	0,00	0,00	0,00	0,00	215 000,00
9000003/1633027	Wildbachverbauung 2022	0,00	90 000,00	0,00	0,00	0,00	0,00	0,00	90 000,00
9000099/1633028	Wildbachverbauung 2023	0,00	0,00	180 000,00	0,00	0,00	0,00	0,00	180 000,00
9000099/1633029	Wildbachverbauung 2024	0,00	0,00	0,00	160 000,00	0,00	0,00	0,00	160 000,00
9000099/1633030	Wildbachverbauung 2025	0,00	0,00	0,00	0,00	350 000,00	0,00	0,00	350 000,00
9000099/1633031	Wildbachverbauung 2026	0,00	0,00	0,00	0,00	0,00	330 000,00	0,00	330 000,00
9000099/1633032	Wildbachverbauung 2027	0,00	0,00	0,00	0,00	0,00	0,00	240 000,00	240 000,00
	Finanzierungsleasing	0,00	0,00	0,00	0,00	0,00	0,00	0,00	0,00
	Veräußerung langfristiges Vermögen und sonstiges	0,00	0,00	0,00	0,00	0,00	0,00	0,00	0,00
Finanzierungsergebnis 1633000		0,00	0,00	0,00	0,00	0,00	0,00	0,00	0,00
	<i>inklusive Vorjahre (gerundet)</i>		0,00	0,00	0,00	0,00	0,00	0,00	
1710000	Güterwege (2020 bis 2099)								
	Auszahlungen - Investitionen - Mittelverwendung	339 183,59	234 000,00	250 000,00	180 000,00	180 000,00	180 000,00	250 000,00	1 613 200,00
	Anschaffungs- oder Herstellungskosten	339 183,59	234 000,00	250 000,00	180 000,00	180 000,00	180 000,00	250 000,00	1 613 200,00
5/710000-002000	Güterwege	339 183,59	234 000,00	250 000,00	180 000,00	180 000,00	180 000,00	250 000,00	1 613 200,00
	Einzahlungen - Finanzierung - Mittelaufbringung	393 832,83	180 000,00	250 000,00	180 000,00	180 000,00	180 000,00	250 000,00	1 613 800,00
	Mittel aus Geldfluss aus der operativen Gebarung	30 869,48	0,00	0,00	0,00	0,00	0,00	0,00	30 900,00
6/710000+828000	Rückersatz von Ausgaben	30 869,48	0,00	0,00	0,00	0,00	0,00	0,00	30 900,00
	Bedarfszuweisungen/KTZ	55 600,00	47 500,00	40 000,00	30 000,00	30 000,00	30 000,00	30 000,00	263 100,00
6/710000+301000	Kapitaltransfers von Ländern, Landesfonds und Landeskammern	17 800,00	30 000,00	40 000,00	30 000,00	30 000,00	30 000,00	30 000,00	207 800,00
6/710000+871000	Beitrag Land NÖ (BZ III)	37 800,00	17 500,00	0,00	0,00	0,00	0,00	0,00	55 300,00
	Haushaltsrücklagen/Zahlungsmittelreserven	0,00	0,00	0,00	0,00	0,00	0,00	0,00	0,00

Vorhaben	Vorhabensbezeichnung	RA Vorjahre	VA 2022	VA 2023	Plan 2024	Plan 2025	Plan 2026	Plan 2027	Plan Gesamt (gerundet)
Konto	Bezeichnung								
Sonstige Kapitaltransfers und Subventionen		0,00	5 000,00	10 000,00	5 000,00	5 000,00	5 000,00	5 000,00	35 000,00
6/710000+307000	Kapitaltransfers von privaten Haushalten und privaten Organisationen ohne Erwerbszweck und andere	0,00	5 000,00	10 000,00	5 000,00	5 000,00	5 000,00	5 000,00	35 000,00
Darlehen		307 363,35	127 500,00	200 000,00	145 000,00	145 000,00	145 000,00	215 000,00	1 284 900,00
9000012/1710087	Güterwege 2020	127 931,05	0,00	0,00	0,00	0,00	0,00	0,00	127 900,00
9000012/1710088	Güterwege 2021	179 432,30	0,00	0,00	0,00	0,00	0,00	0,00	179 400,00
9000003/1710089	Güterwege 2022	0,00	127 500,00	0,00	0,00	0,00	0,00	0,00	127 500,00
9000099/1710090	Güterwege 2023	0,00	0,00	200 000,00	0,00	0,00	0,00	0,00	200 000,00
9000099/1710091	Güterwege 2024	0,00	0,00	0,00	145 000,00	0,00	0,00	0,00	145 000,00
9000099/1710092	Güterwege 2025	0,00	0,00	0,00	0,00	145 000,00	0,00	0,00	145 000,00
9000099/1710093	Güterwege 2026	0,00	0,00	0,00	0,00	0,00	145 000,00	0,00	145 000,00
9000099/1710094	Güterwege 2027	0,00	0,00	0,00	0,00	0,00	0,00	215 000,00	215 000,00
Finanzierungsleasing		0,00	0,00	0,00	0,00	0,00	0,00	0,00	0,00
Veräußerung langfristiges Vermögen und sonstiges		0,00	0,00	0,00	0,00	0,00	0,00	0,00	0,00
Finanzierungsergebnis 1710000		54 649,24	-54 000,00	0,00	0,00	0,00	0,00	0,00	600,00
	<i>inklusive Vorjahre (gerundet)</i>		600,00	600,00	600,00	600,00	600,00	600,00	
1814000 Straßenreinigung (2020 bis 2099)									
Auszahlungen - Investitionen - Mittelverwendung		32 359,20	70 000,00	38 000,00	330 000,00	0,00	87 000,00	0,00	557 400,00
Anschaffungs- oder Herstellungskosten		32 359,20	70 000,00	38 000,00	330 000,00	0,00	87 000,00	0,00	557 400,00
5/814000-020000	Maschinen	16 249,44	70 000,00	38 000,00	20 000,00	0,00	60 000,00	0,00	204 200,00
5/814000-040000	Ankauf Fahrzeuge	16 109,76	0,00	0,00	310 000,00	0,00	27 000,00	0,00	353 100,00
Einzahlungen - Finanzierung - Mittelaufbringung		32 359,20	70 000,00	38 000,00	330 000,00	0,00	87 000,00	0,00	557 400,00
Mittel aus Geldfluss aus der operativen Gebarung		0,00	0,00	0,00	12 000,00	0,00	0,00	0,00	12 000,00
6/814000+040000	Fahrzeugverkauf	0,00	0,00	0,00	12 000,00	0,00	0,00	0,00	12 000,00
Bedarfszuweisungen/KTZ		0,00	0,00	0,00	0,00	0,00	0,00	0,00	0,00
Haushaltsrücklagen/Zahlungsmittelreserven		0,00	0,00	0,00	0,00	0,00	0,00	0,00	0,00
Sonstige Kapitaltransfers und Subventionen		0,00	0,00	0,00	0,00	0,00	0,00	0,00	0,00
Darlehen		32 359,20	70 000,00	38 000,00	318 000,00	0,00	87 000,00	0,00	545 400,00
9000012/1814011	Schneepflug u. Selbstladestreugerät 2020	32 359,20	0,00	0,00	0,00	0,00	0,00	0,00	32 400,00
9000003/1814012	Frontausleger-Mähgerät 2022	0,00	70 000,00	0,00	0,00	0,00	0,00	0,00	70 000,00
9000099/1814013	Motormäher 2023	0,00	0,00	38 000,00	0,00	0,00	0,00	0,00	38 000,00
9000099/1814014	Kehrmaschine 2024	0,00	0,00	0,00	318 000,00	0,00	0,00	0,00	318 000,00
9000099/1814015	Aufsatzstreuer u. Schneepflug LKW 2026	0,00	0,00	0,00	0,00	0,00	87 000,00	0,00	87 000,00

Vorhaben	Vorhabensbezeichnung	RA Vorjahre	VA 2022	VA 2023	Plan 2024	Plan 2025	Plan 2026	Plan 2027	Plan Gesamt (gerundet)
Konto	Bezeichnung								
Finanzierungsleasing		0,00	0,00	0,00	0,00	0,00	0,00	0,00	0,00
Veräußerung langfristiges Vermögen und sonstiges		0,00	0,00	0,00	0,00	0,00	0,00	0,00	0,00
Finanzierungsergebnis 1814000		0,00	0,00	0,00	0,00	0,00	0,00	0,00	0,00
	<i>inklusive Vorjahre (gerundet)</i>		0,00	0,00	0,00	0,00	0,00	0,00	
1815100 Kinderspielplätze (2022 bis 2099)									
Auszahlungen - Investitionen - Mittelverwendung		0,00	0,00	200 000,00	0,00	0,00	0,00	0,00	200 000,00
Anschaffungs- oder Herstellungskosten		0,00	0,00	200 000,00	0,00	0,00	0,00	0,00	200 000,00
5/815100-006000	Sonstige Grundstückseinrichtungen (Skaterplatz 2023)	0,00	0,00	200 000,00	0,00	0,00	0,00	0,00	200 000,00
Einzahlungen - Finanzierung - Mittelaufbringung		0,00	0,00	200 000,00	0,00	0,00	0,00	0,00	200 000,00
Mittel aus Geldfluss aus der operativen Gebarung		0,00	0,00	0,00	0,00	0,00	0,00	0,00	0,00
Bedarfszuweisungen/KTZ		0,00	0,00	10 000,00	0,00	0,00	0,00	0,00	10 000,00
6/815100+301000	Beitrag Land NÖ	0,00	0,00	10 000,00	0,00	0,00	0,00	0,00	10 000,00
Haushaltsrücklagen/Zahlungsmittelreserven		0,00	0,00	70 000,00	0,00	0,00	0,00	0,00	70 000,00
6/815100+894001	Entnahmen von zweckgebundenen Haushaltsrücklagen	0,00	0,00	70 000,00	0,00	0,00	0,00	0,00	70 000,00
Sonstige Kapitaltransfers und Subventionen		0,00	0,00	0,00	0,00	0,00	0,00	0,00	0,00
Darlehen		0,00	0,00	120 000,00	0,00	0,00	0,00	0,00	120 000,00
9000099/1815101	Skaterplatz 2023	0,00	0,00	120 000,00	0,00	0,00	0,00	0,00	120 000,00
Finanzierungsleasing		0,00	0,00	0,00	0,00	0,00	0,00	0,00	0,00
Veräußerung langfristiges Vermögen und sonstiges		0,00	0,00	0,00	0,00	0,00	0,00	0,00	0,00
Finanzierungsergebnis 1815100		0,00	0,00	0,00	0,00	0,00	0,00	0,00	0,00
	<i>inklusive Vorjahre (gerundet)</i>		0,00	0,00	0,00	0,00	0,00	0,00	
1816000 Straßenbeleuchtung (2020 bis 2099)									
Auszahlungen - Investitionen - Mittelverwendung		196 707,91	255 000,00	264 500,00	137 500,00	111 000,00	86 500,00	164 500,00	1 215 700,00
Anschaffungs- oder Herstellungskosten		196 707,91	255 000,00	264 500,00	137 500,00	111 000,00	86 500,00	164 500,00	1 215 700,00
5/816000-005000	Anlagen zu Straßenbauten (Straßenbeleuchtung)	196 707,91	255 000,00	264 500,00	137 500,00	111 000,00	86 500,00	164 500,00	1 215 700,00
Einzahlungen - Finanzierung - Mittelaufbringung		196 707,91	255 000,00	264 500,00	137 500,00	111 000,00	86 500,00	164 500,00	1 215 700,00
Mittel aus Geldfluss aus der operativen Gebarung		0,00	0,00	0,00	0,00	0,00	0,00	0,00	0,00
Bedarfszuweisungen/KTZ		0,00	0,00	0,00	0,00	0,00	0,00	0,00	0,00
Haushaltsrücklagen/Zahlungsmittelreserven		0,00	0,00	0,00	0,00	0,00	0,00	0,00	0,00
Sonstige Kapitaltransfers und Subventionen		0,00	0,00	0,00	0,00	0,00	0,00	0,00	0,00

Vorhaben	Vorhabensbezeichnung	RA Vorjahre	VA 2022	VA 2023	Plan 2024	Plan 2025	Plan 2026	Plan 2027	Plan Gesamt (gerundet)
Konto	Bezeichnung								
Darlehen		196 707,91	255 000,00	264 500,00	137 500,00	111 000,00	86 500,00	164 500,00	1 215 700,00
9000012/1816037	Straßenbeleuchtung 2020	108 934,92	0,00	0,00	0,00	0,00	0,00	0,00	108 900,00
9000012/1816038	Straßenbeleuchtung 2021	87 772,99	0,00	0,00	0,00	0,00	0,00	0,00	87 800,00
9000003/1816039	Straßenbeleuchtung 2022	0,00	255 000,00	0,00	0,00	0,00	0,00	0,00	255 000,00
9000099/1816040	Straßenbeleuchtung 2023	0,00	0,00	264 500,00	0,00	0,00	0,00	0,00	264 500,00
9000099/1816041	Straßenbeleuchtung 2024	0,00	0,00	0,00	137 500,00	0,00	0,00	0,00	137 500,00
9000099/1816042	Straßenbeleuchtung 2025	0,00	0,00	0,00	0,00	111 000,00	0,00	0,00	111 000,00
9000099/1816043	Straßenbeleuchtung 2026	0,00	0,00	0,00	0,00	0,00	86 500,00	0,00	86 500,00
9000099/1816044	Straßenbeleuchtung 2027	0,00	0,00	0,00	0,00	0,00	0,00	164 500,00	164 500,00
Finanzierungsleasing		0,00	0,00	0,00	0,00	0,00	0,00	0,00	0,00
Veräußerung langfristiges Vermögen und sonstiges		0,00	0,00	0,00	0,00	0,00	0,00	0,00	0,00
Finanzierungsergebnis 1816000		0,00	0,00	0,00	0,00	0,00	0,00	0,00	0,00
	<i>inklusive Vorjahre (gerundet)</i>		0,00	0,00	0,00	0,00	0,00	0,00	
1820000 Bauhof (2020 bis 2099)									
Auszahlungen - Investitionen - Mittelverwendung		247 762,21	120 000,00	85 000,00	160 000,00	30 000,00	635 000,00	0,00	1 277 800,00
Anschaffungs- oder Herstellungskosten		247 762,21	120 000,00	85 000,00	160 000,00	30 000,00	635 000,00	0,00	1 277 800,00
5/820000-020000	Maschinen	0,00	0,00	0,00	0,00	0,00	25 000,00	0,00	25 000,00
5/820000-040000	Ankauf Fahrzeuge	247 762,21	120 000,00	85 000,00	160 000,00	30 000,00	610 000,00	0,00	1 252 800,00
Einzahlungen - Finanzierung - Mittelaufbringung		247 762,21	120 000,00	85 000,00	160 000,00	30 000,00	635 000,00	0,00	1 277 800,00
Mittel aus Geldfluss aus der operativen Gebarung		33 500,00	0,00	2 000,00	10 000,00	500,00	22 000,00	0,00	68 000,00
6/820000+040000	Fahrzeugverkauf	33 500,00	0,00	2 000,00	10 000,00	500,00	22 000,00	0,00	68 000,00
Bedarfszuweisungen/KTZ		0,00	5 000,00	0,00	0,00	0,00	0,00	0,00	5 000,00
6/820000+301000	Kapitaltransfers von Ländern, Landesfonds und Landeskammern	0,00	5 000,00	0,00	0,00	0,00	0,00	0,00	5 000,00
Haushaltsrücklagen/Zahlungsmittelreserven		0,00	0,00	0,00	0,00	0,00	0,00	0,00	0,00
Sonstige Kapitaltransfers und Subventionen		0,00	10 500,00	0,00	0,00	0,00	0,00	0,00	10 500,00
6/820000+300000	Kapitaltransfers von Bund, Bundesfonds und Bundeskammern	0,00	10 500,00	0,00	0,00	0,00	0,00	0,00	10 500,00

Vorhaben	Vorhabensbezeichnung	RA Vorjahre	VA 2022	VA 2023	Plan 2024	Plan 2025	Plan 2026	Plan 2027	Plan Gesamt (gerundet)
Konto	Bezeichnung								
Darlehen		214 262,21	104 500,00	83 000,00	150 000,00	29 500,00	613 000,00	0,00	1 194 300,00
9000012/1820019	Lintrac 110, Kleintransporter 2020	106 454,98	0,00	0,00	0,00	0,00	0,00	0,00	106 500,00
9000012/1820020	Radlader L509, Kastenwagen 2021	107 807,23	0,00	0,00	0,00	0,00	0,00	0,00	107 800,00
9000003/1820021	E-Fahrzeuge 2022	0,00	104 500,00	0,00	0,00	0,00	0,00	0,00	104 500,00
9000099/1820022	Transporter mit 3-Seiten Kipper 2023	0,00	0,00	83 000,00	0,00	0,00	0,00	0,00	83 000,00
9000099/1820023	Holdertraktor, Hochdachbus 2024	0,00	0,00	0,00	150 000,00	0,00	0,00	0,00	150 000,00
9000099/1820024	Straßenkehrerfahrzeug 2025	0,00	0,00	0,00	0,00	29 500,00	0,00	0,00	29 500,00
9000099/1820025	LKW mit Kran, Transporter (Allrad) 2026	0,00	0,00	0,00	0,00	0,00	613 000,00	0,00	613 000,00
Finanzierungsleasing		0,00	0,00	0,00	0,00	0,00	0,00	0,00	0,00
Veräußerung langfristiges Vermögen und sonstiges		0,00	0,00	0,00	0,00	0,00	0,00	0,00	0,00
Finanzierungsergebnis 1820000		0,00	0,00	0,00	0,00	0,00	0,00	0,00	0,00
	<i>inklusive Vorjahre (gerundet)</i>		0,00	0,00	0,00	0,00	0,00	0,00	0,00
1831000 Parkbad (2020 bis 2099)									
Auszahlungen - Investitionen - Mittelverwendung		0,00	0,00	450 000,00	0,00	0,00	0,00	0,00	450 000,00
Anschaffungs- oder Herstellungskosten		0,00	0,00	450 000,00	0,00	0,00	0,00	0,00	450 000,00
5/831000-010000	Instandsetzung Gebäude	0,00	0,00	450 000,00	0,00	0,00	0,00	0,00	450 000,00
Einzahlungen - Finanzierung - Mittelaufbringung		0,00	0,00	450 000,00	0,00	0,00	0,00	0,00	450 000,00
Mittel aus Geldfluss aus der operativen Gebarung		0,00	0,00	0,00	0,00	0,00	0,00	0,00	0,00
Bedarfszuweisungen/KTZ		0,00	0,00	80 000,00	0,00	0,00	0,00	0,00	80 000,00
6/831000+301000	Kapitaltransfers von Ländern, Landesfonds und Landeskammern	0,00	0,00	80 000,00	0,00	0,00	0,00	0,00	80 000,00
Haushaltsrücklagen/Zahlungsmittelreserven		0,00	0,00	0,00	0,00	0,00	0,00	0,00	0,00
Sonstige Kapitaltransfers und Subventionen		0,00	0,00	0,00	0,00	0,00	0,00	0,00	0,00
Darlehen		0,00	0,00	370 000,00	0,00	0,00	0,00	0,00	370 000,00
9000099/1831002	Dachsanierung samt PV-Anlage 2023	0,00	0,00	370 000,00	0,00	0,00	0,00	0,00	370 000,00
Finanzierungsleasing		0,00	0,00	0,00	0,00	0,00	0,00	0,00	0,00
Veräußerung langfristiges Vermögen und sonstiges		0,00	0,00	0,00	0,00	0,00	0,00	0,00	0,00
Finanzierungsergebnis 1831000		0,00	0,00	0,00	0,00	0,00	0,00	0,00	0,00
	<i>inklusive Vorjahre (gerundet)</i>		0,00	0,00	0,00	0,00	0,00	0,00	0,00

Vorhaben	Vorhabensbezeichnung	RA Vorjahre	VA 2022	VA 2023	Plan 2024	Plan 2025	Plan 2026	Plan 2027	Plan Gesamt (gerundet)
Konto	Bezeichnung								
1840000	Grundbesitz (2020 bis 2099)								
	Auszahlungen - Investitionen - Mittelverwendung	392 934,25	0,00	0,00	0,00	345 000,00	0,00	0,00	737 900,00
	Anschaffungs- oder Herstellungskosten	392 934,25	0,00	0,00	0,00	345 000,00	0,00	0,00	737 900,00
5/840000-001000	Grundankauf	392 934,25	0,00	0,00	0,00	0,00	0,00	0,00	392 900,00
5/840000-001100	Grundankauf (Bauland Schatzöd)	0,00	0,00	0,00	0,00	345 000,00	0,00	0,00	345 000,00
	Einzahlungen - Finanzierung - Mittelaufbringung	392 934,25	0,00	0,00	0,00	345 000,00	0,00	0,00	737 900,00
	Mittel aus Geldfluss aus der operativen Gebarung	0,00	0,00	0,00	0,00	0,00	0,00	0,00	0,00
	Bedarfszuweisungen/KTZ	0,00	0,00	0,00	0,00	0,00	0,00	0,00	0,00
	Haushaltsrücklagen/Zahlungsmittelreserven	0,00	0,00	0,00	0,00	0,00	0,00	0,00	0,00
	Sonstige Kapitaltransfers und Subventionen	0,00	0,00	0,00	0,00	0,00	0,00	0,00	0,00
	Darlehen	392 934,25	0,00	0,00	0,00	345 000,00	0,00	0,00	737 900,00
9000012/1840005	Ankauf Radweg Kreillhof + Flächen von NÖVOG 2021	392 934,25	0,00	0,00	0,00	0,00	0,00	0,00	392 900,00
9000099/1840006	Ankauf Bauland Schatzöd (BW- A25) 2025	0,00	0,00	0,00	0,00	345 000,00	0,00	0,00	345 000,00
	Finanzierungsleasing	0,00	0,00	0,00	0,00	0,00	0,00	0,00	0,00
	Veräußerung langfristiges Vermögen und sonstiges	0,00	0,00	0,00	0,00	0,00	0,00	0,00	0,00
Finanzierungsergebnis 1840000		0,00	0,00	0,00	0,00	0,00	0,00	0,00	0,00
	<i>inklusive Vorjahre (gerundet)</i>		0,00	0,00	0,00	0,00	0,00	0,00	
1850000	Wasserversorgung (2020 bis 2099)								
	Auszahlungen - Investitionen - Mittelverwendung	2 394 174,98	1 396 000,00	1 346 500,00	491 500,00	236 500,00	231 500,00	756 500,00	6 852 700,00
	Anschaffungs- oder Herstellungskosten	2 394 174,98	1 396 000,00	1 346 500,00	491 500,00	236 500,00	231 500,00	756 500,00	6 852 700,00
5/850000-004000	Sonstige Leitungsbauten	683 391,81	385 000,00	305 000,00	175 000,00	55 000,00	35 000,00	35 000,00	1 673 400,00
5/850000-040000	Fahrzeuge	0,00	0,00	30 000,00	0,00	30 000,00	20 000,00	20 000,00	100 000,00
5/850000-050130	WVA BA 17	2 458,52	0,00	0,00	0,00	0,00	0,00	0,00	2 500,00
5/850000-061000	AiB - BA 18 (Schatzöd-Berghof- Ertl)	124 116,80	0,00	0,00	0,00	0,00	0,00	0,00	124 100,00
5/850000-061200	AiB - BA 20 (Leitungssanierungen)	1 555 991,83	900 000,00	840 000,00	240 000,00	100 000,00	0,00	0,00	3 636 000,00
5/850000-061210	AiB - BA 21 (Quellen, Brunnen)	25 144,98	109 500,00	170 000,00	75 000,00	0,00	0,00	0,00	379 600,00
5/850000-061220	AiB - BA 22 (Erweiterung/Sanierung)	0,00	0,00	0,00	0,00	50 000,00	175 000,00	700 000,00	925 000,00
5/850000-650000	Zinsen NÖ WWF	3 071,04	1 500,00	1 500,00	1 500,00	1 500,00	1 500,00	1 500,00	12 100,00

Vorhaben	Vorhabensbezeichnung	RA Vorjahre	VA 2022	VA 2023	Plan 2024	Plan 2025	Plan 2026	Plan 2027	Plan Gesamt (gerundet)
Konto	Bezeichnung								
Einzahlungen - Finanzierung - Mittelaufbringung		2 799 465,24	991 000,00	1 346 500,00	491 500,00	236 500,00	231 500,00	756 500,00	6 853 000,00
Mittel aus Geldfluss aus der operativen Gebarung		219 977,20	77 500,00	67 000,00	65 000,00	67 000,00	66 000,00	66 000,00	628 500,00
6/850000+040000	Fahrzeugverkauf	0,00	0,00	2 000,00	0,00	2 000,00	1 000,00	1 000,00	6 000,00
6/850000+810000	Leistungserlöse	31 754,24	15 000,00	15 000,00	15 000,00	15 000,00	15 000,00	15 000,00	121 800,00
6/850000+829910	Zuf. operativer Mittel an investive Gebarung	188 222,96	62 500,00	50 000,00	50 000,00	50 000,00	50 000,00	50 000,00	500 700,00
Bedarfszuweisungen/KTZ		0,00	0,00	0,00	0,00	0,00	0,00	0,00	0,00
Haushaltsrücklagen/Zahlungsmittelreserven		0,00	0,00	0,00	0,00	0,00	0,00	0,00	0,00
Sonstige Kapitaltransfers und Subventionen		26 417,00	50 000,00	40 000,00	40 000,00	40 000,00	45 000,00	45 000,00	286 400,00
6/850000+307000	Wasseranschlussabgaben	26 417,00	50 000,00	40 000,00	40 000,00	40 000,00	45 000,00	45 000,00	286 400,00
Darlehen		2 553 071,04	863 500,00	1 239 500,00	386 500,00	129 500,00	120 500,00	645 500,00	5 938 100,00
9000008/2850044	WVA, BA 13	1 618,12	800,00	800,00	800,00	800,00	800,00	800,00	6 400,00
9000008/2850057	WVA, BA 19	1 452,92	700,00	700,00	700,00	700,00	700,00	700,00	5 700,00
9000005/2850059	Wasserversorgung 2020	1 250 000,00	0,00	0,00	0,00	0,00	0,00	0,00	1 250 000,00
9000012/2850061	Wasserversorgung 2021	1 300 000,00	0,00	0,00	0,00	0,00	0,00	0,00	1 300 000,00
9000003/2850062	Wasserversorgung 2022	0,00	862 000,00	0,00	0,00	0,00	0,00	0,00	862 000,00
9000099/2850063	Wasserversorgung 2023	0,00	0,00	1 238 000,00	0,00	0,00	0,00	0,00	1 238 000,00
9000099/2850064	Wasserversorgung 2024	0,00	0,00	0,00	385 000,00	0,00	0,00	0,00	385 000,00
9000099/2850065	Wasserversorgung 2025	0,00	0,00	0,00	0,00	128 000,00	0,00	0,00	128 000,00
9000099/2850066	Wasserversorgung 2026	0,00	0,00	0,00	0,00	0,00	119 000,00	0,00	119 000,00
9000099/2850067	Wasserversorgung 2027	0,00	0,00	0,00	0,00	0,00	0,00	644 000,00	644 000,00
Finanzierungsleasing		0,00	0,00	0,00	0,00	0,00	0,00	0,00	0,00
Veräußerung langfristiges Vermögen und sonstiges		0,00	0,00	0,00	0,00	0,00	0,00	0,00	0,00
Finanzierungsergebnis 1850000		405 290,26	-405 000,00	0,00	0,00	0,00	0,00	0,00	300,00
	<i>inklusive Vorjahre (gerundet)</i>		300,00	300,00	300,00	300,00	300,00	300,00	
1851000 Abwasserbeseitigung (2020 bis 2099)									
Auszahlungen - Investitionen - Mittelverwendung		452 867,68	1 039 000,00	1 159 000,00	411 000,00	476 000,00	481 000,00	481 000,00	4 499 900,00
Anschaffungs- oder Herstellungskosten		452 867,68	1 039 000,00	1 159 000,00	411 000,00	476 000,00	481 000,00	481 000,00	4 499 900,00
5/851000-004000	Generelles Projekt	23 644,06	30 000,00	0,00	0,00	0,00	0,00	0,00	53 600,00
5/851000-061330	AiB - ABA BA 33	188 032,10	728 000,00	783 000,00	410 000,00	30 000,00	0,00	0,00	2 139 000,00
5/851000-061340	AiB - ABA BA 34	239 217,85	280 000,00	375 000,00	0,00	445 000,00	20 000,00	0,00	1 359 200,00
5/851000-061360	AiB - ABA BA 36	0,00	0,00	0,00	0,00	0,00	60 000,00	440 000,00	500 000,00
5/851000-061370	AiB - ABA BA 37	0,00	0,00	0,00	0,00	0,00	400 000,00	40 000,00	440 000,00
5/851000-650000	Zinsen NÖ WWF	1 973,67	1 000,00	1 000,00	1 000,00	1 000,00	1 000,00	1 000,00	8 000,00

Vorhaben	Vorhabensbezeichnung	RA Vorjahre	VA 2022	VA 2023	Plan 2024	Plan 2025	Plan 2026	Plan 2027	Plan Gesamt (gerundet)
Konto	Bezeichnung								
Einzahlungen - Finanzierung - Mittelaufbringung		958 811,51	533 000,00	1 159 000,00	411 000,00	476 000,00	481 000,00	481 000,00	4 499 800,00
Mittel aus Geldfluss aus der operativen Gebarung		881 549,22	337 000,00	203 000,00	330 000,00	370 000,00	400 000,00	400 000,00	2 921 500,00
6/851000+829910	Zuf. operativer Mittel an investive Gebarung	881 549,22	337 000,00	203 000,00	330 000,00	370 000,00	400 000,00	400 000,00	2 921 500,00
Bedarfszuweisungen/KTZ		0,00	0,00	0,00	0,00	0,00	0,00	0,00	0,00
Haushaltsrücklagen/Zahlungsmittelreserven		0,00	0,00	0,00	0,00	0,00	0,00	0,00	0,00
Sonstige Kapitaltransfers und Subventionen		75 288,62	80 000,00	80 000,00	80 000,00	80 000,00	80 000,00	80 000,00	555 300,00
6/851000+307000	Kanaleinmündungsabgaben	75 288,62	80 000,00	80 000,00	80 000,00	80 000,00	80 000,00	80 000,00	555 300,00
Darlehen		1 973,67	116 000,00	876 000,00	1 000,00	26 000,00	1 000,00	1 000,00	1 023 000,00
9000008/2851063	ABA Stadtbauabschnitt III, BA 26	1 973,67	1 000,00	1 000,00	1 000,00	1 000,00	1 000,00	1 000,00	8 000,00
9000003/2851066	Abwasserbeseitigung 2022	0,00	115 000,00	0,00	0,00	0,00	0,00	0,00	115 000,00
9000099/2851067	Abwasserbeseitigung 2023	0,00	0,00	875 000,00	0,00	0,00	0,00	0,00	875 000,00
9000099/2851069	Abwasserbeseitigung 2025	0,00	0,00	0,00	0,00	25 000,00	0,00	0,00	25 000,00
Finanzierungsleasing		0,00	0,00	0,00	0,00	0,00	0,00	0,00	0,00
Veräußerung langfristiges Vermögen und sonstiges		0,00	0,00	0,00	0,00	0,00	0,00	0,00	0,00
Finanzierungsergebnis 1851000		505 943,83	-506 000,00	0,00	0,00	0,00	0,00	0,00	-100,00
	<i>inklusive Vorjahre (gerundet)</i>		-100,00	-100,00	-100,00	-100,00	-100,00	-100,00	
1851100 Kläranlage (2020 bis 2099)									
Auszahlungen - Investitionen - Mittelverwendung		15 406,97	90 000,00	710 000,00	225 000,00	0,00	0,00	0,00	1 040 400,00
Anschaffungs- oder Herstellungskosten		15 406,97	90 000,00	710 000,00	225 000,00	0,00	0,00	0,00	1 040 400,00
5/851100-061110	AiB - Anpassung an Stand der Technik	15 406,97	90 000,00	710 000,00	225 000,00	0,00	0,00	0,00	1 040 400,00
Einzahlungen - Finanzierung - Mittelaufbringung		15 406,97	90 000,00	710 000,00	225 000,00	0,00	0,00	0,00	1 040 400,00
Mittel aus Geldfluss aus der operativen Gebarung		15 406,97	90 000,00	180 000,00	0,00	0,00	0,00	0,00	285 400,00
6/851100+829910	Zuf. operativer Mittel an investive Gebarung	15 406,97	90 000,00	180 000,00	0,00	0,00	0,00	0,00	285 400,00
Bedarfszuweisungen/KTZ		0,00	0,00	0,00	0,00	0,00	0,00	0,00	0,00
Haushaltsrücklagen/Zahlungsmittelreserven		0,00	0,00	0,00	0,00	0,00	0,00	0,00	0,00
Sonstige Kapitaltransfers und Subventionen		0,00	0,00	0,00	0,00	0,00	0,00	0,00	0,00
Darlehen		0,00	0,00	530 000,00	225 000,00	0,00	0,00	0,00	755 000,00
9000099/2851114	"Anpassung Stand der Technik" 2023	0,00	0,00	530 000,00	0,00	0,00	0,00	0,00	530 000,00
9000099/2851115	"Anpassung Stand der Technik" 2024	0,00	0,00	0,00	225 000,00	0,00	0,00	0,00	225 000,00
Finanzierungsleasing		0,00	0,00	0,00	0,00	0,00	0,00	0,00	0,00

Vorhaben	Vorhabensbezeichnung	RA Vorjahre	VA 2022	VA 2023	Plan 2024	Plan 2025	Plan 2026	Plan 2027	Plan Gesamt (gerundet)
Konto	Bezeichnung								
	Veräußerung langfristiges Vermögen und sonstiges	0,00	0,00	0,00	0,00	0,00	0,00	0,00	0,00
Finanzierungsergebnis 1851100		0,00	0,00	0,00	0,00	0,00	0,00	0,00	0,00
	<i>inklusive Vorjahre (gerundet)</i>		0,00	0,00	0,00	0,00	0,00	0,00	
1851400	ABA St.Georgen/Klaus und Fischer Schmied (2020 bis 2099)								
Auszahlungen - Investitionen - Mittelverwendung		1 212,00	0,00	0,00	0,00	0,00	0,00	0,00	1 200,00
Anschaffungs- oder Herstellungskosten		1 212,00	0,00	0,00	0,00	0,00	0,00	0,00	1 200,00
5/851400-729960	IST-Fehlbetrag AOH, RA 2019	1 212,00	0,00	0,00	0,00	0,00	0,00	0,00	1 200,00
Einzahlungen - Finanzierung - Mittelaufbringung		0,00	0,00	0,00	0,00	0,00	0,00	0,00	0,00
Mittel aus Geldfluss aus der operativen Gebarung		0,00	0,00	0,00	0,00	0,00	0,00	0,00	0,00
Bedarfszuweisungen/KTZ		0,00	0,00	0,00	0,00	0,00	0,00	0,00	0,00
Haushaltsrücklagen/Zahlungsmittelreserven		0,00	0,00	0,00	0,00	0,00	0,00	0,00	0,00
Sonstige Kapitaltransfers und Subventionen		0,00	0,00	0,00	0,00	0,00	0,00	0,00	0,00
Darlehen		0,00	0,00	0,00	0,00	0,00	0,00	0,00	0,00
Finanzierungsleasing		0,00	0,00	0,00	0,00	0,00	0,00	0,00	0,00
Veräußerung langfristiges Vermögen und sonstiges		0,00	0,00	0,00	0,00	0,00	0,00	0,00	0,00
Finanzierungsergebnis 1851400		-1 212,00	0,00	0,00	0,00	0,00	0,00	0,00	-1 200,00
	<i>inklusive Vorjahre (gerundet)</i>		-1 200,00	-1 200,00	-1 200,00	-1 200,00	-1 200,00	-1 200,00	
1852000	Müllbeseitigung (2020 bis 2099)								
Auszahlungen - Investitionen - Mittelverwendung		44 400,00	0,00	45 000,00	0,00	0,00	0,00	0,00	89 400,00
Anschaffungs- oder Herstellungskosten		44 400,00	0,00	45 000,00	0,00	0,00	0,00	0,00	89 400,00
5/852000-040000	Ankauf Fahrzeuge	44 400,00	0,00	45 000,00	0,00	0,00	0,00	0,00	89 400,00
Einzahlungen - Finanzierung - Mittelaufbringung		44 400,00	0,00	45 000,00	0,00	0,00	0,00	0,00	89 400,00
Mittel aus Geldfluss aus der operativen Gebarung		10 000,00	0,00	500,00	0,00	0,00	0,00	0,00	10 500,00
6/852000+040000	Fahrzeugverkauf	10 000,00	0,00	500,00	0,00	0,00	0,00	0,00	10 500,00
Bedarfszuweisungen/KTZ		0,00	0,00	0,00	0,00	0,00	0,00	0,00	0,00
Haushaltsrücklagen/Zahlungsmittelreserven		0,00	0,00	0,00	0,00	0,00	0,00	0,00	0,00
Sonstige Kapitaltransfers und Subventionen		0,00	0,00	0,00	0,00	0,00	0,00	0,00	0,00
Darlehen		34 400,00	0,00	44 500,00	0,00	0,00	0,00	0,00	78 900,00
9000012/2852017	Ankauf Hoftrac 2020	34 400,00	0,00	0,00	0,00	0,00	0,00	0,00	34 400,00
9000099/2852019	Ankauf WSZ Bus 2023	0,00	0,00	44 500,00	0,00	0,00	0,00	0,00	44 500,00
Finanzierungsleasing		0,00	0,00	0,00	0,00	0,00	0,00	0,00	0,00

Vorhaben	Vorhabensbezeichnung	RA Vorjahre	VA 2022	VA 2023	Plan 2024	Plan 2025	Plan 2026	Plan 2027	Plan Gesamt (gerundet)
Konto	Bezeichnung								
	Veräußerung langfristiges Vermögen und sonstiges	0,00	0,00	0,00	0,00	0,00	0,00	0,00	0,00
Finanzierungsergebnis 1852000		0,00	0,00	0,00	0,00	0,00	0,00	0,00	0,00
	<i>inklusive Vorjahre (gerundet)</i>		0,00	0,00	0,00	0,00	0,00	0,00	
1853000 Wohn- u. Geschäftsgebäude (2020 bis 2099)									
Auszahlungen - Investitionen - Mittelverwendung		300 144,64	240 000,00	1 450 000,00	1 950 000,00	220 000,00	220 000,00	0,00	4 380 100,00
Anschaffungs- oder Herstellungskosten		300 144,64	240 000,00	1 450 000,00	1 950 000,00	220 000,00	220 000,00	0,00	4 380 100,00
5/853000-010000	Instandsetzung Gebäude	0,00	0,00	100 000,00	0,00	0,00	0,00	0,00	100 000,00
5/853000-010110	Ankauf Unterer Stadtplatz 3	258 582,22	0,00	0,00	0,00	0,00	0,00	0,00	258 600,00
5/853000-061000	AiB - Planung Generalsanierung Jahngasse 2-4	0,00	240 000,00	150 000,00	150 000,00	220 000,00	220 000,00	0,00	980 000,00
5/853000-061100	AiB - Planung/Umbau Unterer Stadtplatz 3	21 562,42	0,00	0,00	1 800 000,00	0,00	0,00	0,00	1 821 600,00
5/853000-346000	A.o. Darlehenstilgung	0,00	0,00	560 000,00	0,00	0,00	0,00	0,00	560 000,00
5/853000-729960	IST-Fehlbetrag AOH, RA 2019	20 000,00	0,00	0,00	0,00	0,00	0,00	0,00	20 000,00
5/853000-794001	Zuweisung an zweckgebundene Haushaltsrücklagen	0,00	0,00	640 000,00	0,00	0,00	0,00	0,00	640 000,00
Einzahlungen - Finanzierung - Mittelaufbringung		350 000,00	190 000,00	1 450 000,00	1 950 000,00	220 000,00	220 000,00	0,00	4 380 000,00
Mittel aus Geldfluss aus der operativen Gebarung		0,00	0,00	1 450 000,00	0,00	0,00	0,00	0,00	1 450 000,00
6/853000+010100	Verkauf Oberer Stadtplatz 32	0,00	0,00	1 200 000,00	0,00	0,00	0,00	0,00	1 200 000,00
6/853000+010300	Verkauf Oberer Stadtplatz 25	0,00	0,00	250 000,00	0,00	0,00	0,00	0,00	250 000,00
Bedarfszuweisungen/KTZ		0,00	25 000,00	0,00	120 000,00	0,00	0,00	0,00	145 000,00
6/853000+301000	Wohnbauförderung Land NÖ	0,00	25 000,00	0,00	120 000,00	0,00	0,00	0,00	145 000,00
Haushaltsrücklagen/Zahlungsmittelreserven		0,00	0,00	0,00	140 000,00	0,00	0,00	0,00	140 000,00
6/853000+894001	Entnahmen von zweckgebundenen Haushaltsrücklagen	0,00	0,00	0,00	140 000,00	0,00	0,00	0,00	140 000,00
Sonstige Kapitaltransfers und Subventionen		20 000,00	0,00	0,00	0,00	0,00	0,00	0,00	20 000,00
6/853000+300000	Beitrag Bundesdenkmalamt	20 000,00	0,00	0,00	0,00	0,00	0,00	0,00	20 000,00
Darlehen		330 000,00	165 000,00	0,00	1 690 000,00	220 000,00	220 000,00	0,00	2 625 000,00
9000012/2853056	Ankauf U. Stadtplatz 3 + Planungsleistungen	330 000,00	0,00	0,00	0,00	0,00	0,00	0,00	330 000,00
9000003/2853057	Jahngasse - Sanierung + Fernwärmeanschluss	0,00	165 000,00	0,00	0,00	0,00	0,00	0,00	165 000,00
9000099/2853058	Unterer Stadtplatz 3 (Kröllerhaus)	0,00	0,00	0,00	1 690 000,00	0,00	0,00	0,00	1 690 000,00
9000099/2853059	Jahngasse - Sanierung	0,00	0,00	0,00	0,00	220 000,00	0,00	0,00	220 000,00
9000099/2853060	Jahngasse - Sanierung	0,00	0,00	0,00	0,00	0,00	220 000,00	0,00	220 000,00
Finanzierungsleasing		0,00	0,00	0,00	0,00	0,00	0,00	0,00	0,00

Vorhaben	Vorhabensbezeichnung	RA Vorjahre	VA 2022	VA 2023	Plan 2024	Plan 2025	Plan 2026	Plan 2027	Plan Gesamt (gerundet)
Konto	Bezeichnung								
	Veräußerung langfristiges Vermögen und sonstiges	0,00	0,00	0,00	0,00	0,00	0,00	0,00	0,00
Finanzierungsergebnis 1853000		49 855,36	-50 000,00	0,00	0,00	0,00	0,00	0,00	-100,00
	<i>inklusive Vorjahre (gerundet)</i>		-100,00	-100,00	-100,00	-100,00	-100,00	-100,00	
1858000	Betriebsareal "Kreilhof" (2020 bis 2099)								
Auszahlungen - Investitionen - Mittelverwendung		1 003 617,45	200 000,00	500 000,00	3 000 000,00	3 000 000,00	0,00	0,00	7 703 600,00
Anschaffungs- oder Herstellungskosten		1 003 617,45	200 000,00	500 000,00	3 000 000,00	3 000 000,00	0,00	0,00	7 703 600,00
5/858000-001000	Grundankauf	978 498,39	0,00	0,00	0,00	0,00	0,00	0,00	978 500,00
5/858000-061000	Im Bau befindliche Gebäude und Bauten	25 119,06	200 000,00	500 000,00	3 000 000,00	3 000 000,00	0,00	0,00	6 725 100,00
Einzahlungen - Finanzierung - Mittelaufbringung		724 615,75	479 000,00	500 000,00	3 000 000,00	3 000 000,00	0,00	0,00	7 703 600,00
Mittel aus Geldfluss aus der operativen Gebarung		197 550,00	0,00	0,00	0,00	1 485 000,00	0,00	0,00	1 682 600,00
6/858000+001000	Grundverkauf	197 550,00	0,00	0,00	0,00	1 485 000,00	0,00	0,00	1 682 600,00
Bedarfszuweisungen/KTZ		0,00	0,00	0,00	750 000,00	750 000,00	0,00	0,00	1 500 000,00
6/858000+301000	Beitrag Land NÖ	0,00	0,00	0,00	750 000,00	750 000,00	0,00	0,00	1 500 000,00
Haushaltsrücklagen/Zahlungsmittelreserven		0,00	0,00	500 000,00	0,00	0,00	0,00	0,00	500 000,00
6/858000+894001	Entnahmen von zweckgebundenen Haushaltsrücklagen	0,00	0,00	500 000,00	0,00	0,00	0,00	0,00	500 000,00
Sonstige Kapitaltransfers und Subventionen		0,00	0,00	0,00	0,00	0,00	0,00	0,00	0,00
Darlehen		527 065,75	479 000,00	0,00	2 250 000,00	765 000,00	0,00	0,00	4 021 100,00
9000012/2858001	Ankauf Betriebsgebiet Kreilhof 2021	527 065,75	0,00	0,00	0,00	0,00	0,00	0,00	527 100,00
9000003/2858002	Neubau Wirtschafts- u. Versorgungsbetriebe	0,00	479 000,00	0,00	0,00	0,00	0,00	0,00	479 000,00
9000099/2858004	Neubau Wirtschafts- u. Versorgungsbetriebe	0,00	0,00	0,00	2 250 000,00	765 000,00	0,00	0,00	3 015 000,00
Finanzierungsleasing		0,00	0,00	0,00	0,00	0,00	0,00	0,00	0,00
Veräußerung langfristiges Vermögen und sonstiges		0,00	0,00	0,00	0,00	0,00	0,00	0,00	0,00
Finanzierungsergebnis 1858000		-279 001,70	279 000,00	0,00	0,00	0,00	0,00	0,00	0,00
	<i>inklusive Vorjahre (gerundet)</i>		0,00	0,00	0,00	0,00	0,00	0,00	

Vorhaben	Vorhabensbezeichnung	RA Vorjahre	VA 2022	VA 2023	Plan 2024	Plan 2025	Plan 2026	Plan 2027	Plan Gesamt (gerundet)
Konto	Bezeichnung								
1859300	Breitbandausbau (2020 bis 2099)								
	Auszahlungen - Investitionen - Mittelverwendung	1 285 891,25	200 000,00	0,00	0,00	0,00	0,00	0,00	1 485 900,00
	Anschaffungs- oder Herstellungskosten	1 285 891,25	200 000,00	0,00	0,00	0,00	0,00	0,00	1 485 900,00
5/859300-006000	Sonstige Grundstückseinrichtungen (Leerverrohrungen)	578 419,78	200 000,00	0,00	0,00	0,00	0,00	0,00	778 400,00
5/859300-729960	IST-Fehlbetrag AOH, RA 2019	707 471,47	0,00	0,00	0,00	0,00	0,00	0,00	707 500,00
	Einzahlungen - Finanzierung - Mittelaufbringung	779 395,57	580 000,00	126 500,00	0,00	0,00	0,00	0,00	1 485 900,00
	Mittel aus Geldfluss aus der operativen Gebarung	779 395,57	580 000,00	126 500,00	0,00	0,00	0,00	0,00	1 485 900,00
6/859300+050000	Verkauf Leerverrohrung	779 395,57	580 000,00	126 500,00	0,00	0,00	0,00	0,00	1 485 900,00
	Bedarfszuweisungen/KTZ	0,00	0,00	0,00	0,00	0,00	0,00	0,00	0,00
	Haushaltsrücklagen/Zahlungsmittelreserven	0,00	0,00	0,00	0,00	0,00	0,00	0,00	0,00
	Sonstige Kapitaltransfers und Subventionen	0,00	0,00	0,00	0,00	0,00	0,00	0,00	0,00
	Darlehen	0,00	0,00	0,00	0,00	0,00	0,00	0,00	0,00
	Finanzierungsleasing	0,00	0,00	0,00	0,00	0,00	0,00	0,00	0,00
	Veräußerung langfristiges Vermögen und sonstiges	0,00	0,00	0,00	0,00	0,00	0,00	0,00	0,00
Finanzierungsergebnis 1859300		-506 495,68	380 000,00	126 500,00	0,00	0,00	0,00	0,00	0,00
	<i>inklusive Vorjahre (gerundet)</i>		-126 500,00	0,00	0,00	0,00	0,00	0,00	

Vorhaben	Vorhabensbezeichnung	RA Vorjahre	VA 2022	VA 2023	Plan 2024	Plan 2025	Plan 2026	Plan 2027	Plan Gesamt (gerundet)
Konto	Bezeichnung								
2000010	Sonstige Investitionen (2020 bis 2099)								
	Auszahlungen - Investitionen - Mittelverwendung	969 792,41	771 000,00	556 000,00	224 500,00	237 500,00	220 500,00	238 500,00	3 217 800,00
	Anschaffungs- oder Herstellungskosten	969 792,41	771 000,00	556 000,00	224 500,00	237 500,00	220 500,00	238 500,00	3 217 800,00
1/010000-040000	Fahrzeuge	0,00	0,00	16 500,00	0,00	0,00	0,00	0,00	16 500,00
1/010200-042000	Amts-, Betriebs- und Geschäftsausstattung	0,00	1 000,00	1 000,00	1 000,00	1 000,00	1 000,00	1 000,00	6 000,00
1/010200-050000	Stadtprojekt	115 600,64	50 000,00	40 000,00	30 000,00	30 000,00	25 000,00	25 000,00	315 600,00
1/011000-042000	Amtsausstattung	1 277,64	2 000,00	2 000,00	0,00	3 000,00	0,00	0,00	8 300,00
1/015000-042000	Amtsausstattung	0,00	1 200,00	0,00	1 500,00	0,00	1 500,00	0,00	4 200,00
1/016000-042000	Amtsausstattung	1 229,87	0,00	0,00	0,00	0,00	0,00	0,00	1 200,00
1/029000-040000	Fahrzeuge	33 342,00	0,00	0,00	0,00	0,00	0,00	0,00	33 300,00
1/029000-042000	Betriebsausstattung	18 131,84	36 000,00	10 000,00	6 500,00	7 000,00	10 000,00	7 000,00	94 600,00
1/029000-042100	Betriebsausstattung Telefonanlage	0,00	3 000,00	3 000,00	3 000,00	3 000,00	3 000,00	3 000,00	18 000,00
1/131000-042000	Amtsausstattung	0,00	1 000,00	1 000,00	0,00	1 500,00	0,00	1 000,00	4 500,00
1/209000-010000	Gebäude	20 608,02	0,00	0,00	0,00	0,00	0,00	0,00	20 600,00
1/209000-042000	Ausstattung Schulzentrum	8 751,77	12 000,00	4 000,00	4 000,00	4 000,00	4 000,00	4 000,00	40 800,00
1/211000-042000	Schulsausstattung	101 875,30	7 800,00	8 000,00	7 700,00	10 000,00	6 000,00	8 000,00	149 400,00
1/211100-042000	Schulsausstattung	7 139,35	1 700,00	3 300,00	3 000,00	0,00	0,00	0,00	15 100,00
1/211200-042000	Schulsausstattung	0,00	1 000,00	4 500,00	0,00	0,00	3 000,00	0,00	8 500,00
1/211200-042100	Lehrmittel	0,00	1 000,00	0,00	0,00	0,00	0,00	0,00	1 000,00
1/211300-042000	Schulsausstattung	0,00	1 000,00	3 800,00	2 500,00	3 000,00	2 000,00	1 700,00	14 000,00
1/211400-042000	Schulsausstattung	0,00	0,00	1 800,00	0,00	0,00	2 000,00	0,00	3 800,00
1/211500-042000	Schulsausstattung	3 421,98	15 000,00	5 200,00	0,00	5 000,00	0,00	3 000,00	31 600,00
1/213000-042000	Schulsausstattung	13 213,65	15 400,00	2 600,00	3 000,00	5 000,00	3 500,00	4 000,00	46 700,00
1/240100-042000	Betriebsausstattung	2 090,00	1 200,00	0,00	2 000,00	0,00	2 000,00	0,00	7 300,00
1/240200-042000	Betriebsausstattung	3 555,68	0,00	4 000,00	2 500,00	3 500,00	5 000,00	5 000,00	23 600,00
1/240300-042000	Betriebsausstattung	1 551,00	2 900,00	4 400,00	0,00	2 000,00	3 500,00	0,00	14 400,00
1/240400-042000	Betriebsausstattung	0,00	1 600,00	2 300,00	0,00	0,00	0,00	0,00	3 900,00
1/240500-042000	Betriebsausstattung	0,00	2 000,00	4 300,00	0,00	2 500,00	0,00	3 000,00	11 800,00
1/240600-006000	Sonstige Grundstückseinrichtungen (Spielgeräte)	0,00	0,00	10 000,00	0,00	0,00	0,00	0,00	10 000,00
1/240600-042000	Betriebsausstattung	0,00	7 000,00	0,00	3 000,00	0,00	4 000,00	0,00	14 000,00
1/240700-042000	Betriebsausstattung	0,00	0,00	0,00	0,00	5 000,00	0,00	0,00	5 000,00
1/240800-042000	Betriebsausstattung	775,62	2 800,00	3 000,00	0,00	0,00	2 300,00	0,00	8 900,00
1/240900-042000	Betriebsausstattung	1 990,00	1 000,00	3 000,00	0,00	4 000,00	0,00	3 500,00	13 500,00
1/259100-010000	Gebäude und Bauten	0,00	0,00	30 000,00	0,00	0,00	0,00	0,00	30 000,00
1/262000-010000	Gebäude	0,00	15 000,00	0,00	0,00	0,00	0,00	0,00	15 000,00
1/262000-042000	Betriebsausstattung	0,00	32 000,00	0,00	0,00	8 000,00	0,00	6 000,00	46 000,00

Vorhaben	Vorhabensbezeichnung	RA Vorjahre	VA 2022	VA 2023	Plan 2024	Plan 2025	Plan 2026	Plan 2027	Plan Gesamt (gerundet)
Konto	Bezeichnung								
1/263000-042000	Betriebsausstattung	0,00	88 000,00	5 000,00	0,00	0,00	0,00	7 500,00	100 500,00
1/300000-042000	Amtsausstattung	1 440,00	2 500,00	0,00	2 000,00	0,00	2 500,00	0,00	8 400,00
1/312000-042000	Kunstgegenstände Ankauf	2 000,00	2 000,00	2 000,00	2 000,00	2 000,00	2 000,00	2 000,00	14 000,00
1/320000-042000	Ankauf Instrumente	29 300,00	3 000,00	3 000,00	3 000,00	3 000,00	3 000,00	3 000,00	47 300,00
1/360100-042000	Betriebsausstattung	1 788,00	1 500,00	1 500,00	1 500,00	1 500,00	1 500,00	1 500,00	10 800,00
1/423000-040000	Fahrzeuge	47 241,02	0,00	0,00	0,00	0,00	0,00	0,00	47 200,00
1/512100-042000	Amts-, Betriebs- und Geschäftsausstattung	1 260,00	0,00	0,00	0,00	0,00	0,00	0,00	1 300,00
1/520100-042000	Amtsausstattung	4 000,00	0,00	0,00	0,00	0,00	0,00	0,00	4 000,00
1/612000-020000	Ankauf Geschwindigkeitsmessgeräte	0,00	60 000,00	0,00	0,00	0,00	0,00	0,00	60 000,00
1/612800-050000	Sonderanlagen	0,00	0,00	45 000,00	0,00	0,00	0,00	0,00	45 000,00
1/640000-042000	Betriebsausstattung	6 231,63	4 500,00	0,00	2 300,00	0,00	0,00	0,00	13 000,00
1/640100-042000	Amts-, Betriebs- und Geschäftsausstattung	0,00	0,00	22 000,00	0,00	0,00	0,00	0,00	22 000,00
1/640200-042000	Amts-, Betriebs- und Geschäftsausstattung	0,00	0,00	11 000,00	0,00	0,00	0,00	0,00	11 000,00
1/649100-050000	Sonderanlagen (E-Tankstellen)	47 086,89	0,00	0,00	0,00	0,00	0,00	0,00	47 100,00
1/649110-040000	Fahrzeuge	88 006,80	95 000,00	53 000,00	0,00	0,00	0,00	0,00	236 000,00
1/770100-042000	Amts-, Betriebs- und Geschäftsausstattung	0,00	1 900,00	0,00	0,00	0,00	0,00	0,00	1 900,00
1/789000-042000	Betriebsausstattung (Stadtmöblierung)	2 401,71	0,00	0,00	0,00	0,00	0,00	0,00	2 400,00
5/789000-042100	Weihnachtsbeleuchtung	12 346,80	0,00	0,00	0,00	0,00	0,00	0,00	12 300,00
1/801000-042000	Amtsausstattung	0,00	0,00	3 000,00	0,00	0,00	0,00	0,00	3 000,00
1/812000-010000	WC-Anlagen	0,00	0,00	0,00	25 000,00	0,00	0,00	0,00	25 000,00
1/814000-030000	Werkzeuge	1 764,00	0,00	0,00	0,00	0,00	0,00	0,00	1 800,00
1/815000-020000	Maschinen und maschinelle Anlagen	4 555,74	3 500,00	2 800,00	0,00	3 000,00	0,00	2 500,00	16 400,00
1/815000-042000	Betriebsausstattung	8 834,01	4 000,00	3 000,00	3 000,00	3 000,00	3 000,00	3 000,00	27 800,00
1/815100-006000	Sonstige Grundstückseinrichtungen (Spielgeräte)	29 060,38	17 000,00	20 000,00	16 000,00	12 000,00	15 000,00	17 000,00	126 100,00
1/817000-042000	Betriebsausstattung	5 738,09	0,00	0,00	0,00	0,00	0,00	0,00	5 700,00
1/817000-050000	Urnennischen	0,00	13 500,00	0,00	0,00	0,00	0,00	0,00	13 500,00
1/820000-020000	Maschinen	3 068,80	4 000,00	3 000,00	0,00	4 000,00	0,00	3 500,00	17 600,00
1/820000-030000	Werkzeuge	6 987,47	2 500,00	4 500,00	3 000,00	0,00	0,00	4 000,00	21 000,00
1/820000-042000	Betriebsausstattung	15 278,10	4 300,00	3 500,00	4 000,00	2 500,00	3 000,00	5 000,00	37 600,00
1/828000-042000	Amtsausstattung	0,00	4 500,00	4 000,00	0,00	0,00	7 000,00	0,00	15 500,00
1/831000-042000	Betriebsausstattung	0,00	8 300,00	12 500,00	0,00	7 000,00	0,00	7 000,00	34 800,00
1/840000-001000	Grundankauf	43 380,04	12 500,00	50 000,00	0,00	0,00	0,00	0,00	105 900,00

Vorhaben	Vorhabensbezeichnung	RA Vorjahre	VA 2022	VA 2023	Plan 2024	Plan 2025	Plan 2026	Plan 2027	Plan Gesamt (gerundet)
Konto	Bezeichnung								
1/850000-030000	Werkzeuge	4 739,46	1 500,00	8 500,00	4 000,00	3 500,00	4 000,00	4 500,00	30 700,00
1/850000-042000	Betriebsausstattung	34 082,68	35 800,00	50 000,00	25 000,00	27 000,00	26 000,00	28 000,00	225 900,00
1/850000-050100	Hausanschlüsse	13 838,98	12 000,00	12 000,00	8 000,00	10 000,00	11 000,00	10 000,00	76 800,00
1/851000-040000	Ankauf Fahrzeuge	24 991,67	0,00	0,00	0,00	0,00	0,00	0,00	25 000,00
1/851000-042000	Betriebsausstattung	0,00	1 500,00	1 500,00	0,00	2 000,00	0,00	3 000,00	8 000,00
1/851000-050100	Hausanschlüsse	52 219,36	55 000,00	30 000,00	30 000,00	30 000,00	30 000,00	30 000,00	257 200,00
1/851100-040000	Fahrzeuge	0,00	45 000,00	0,00	0,00	0,00	0,00	0,00	45 000,00
1/851100-042000	Betriebsausstattung	32 579,11	15 000,00	7 000,00	5 000,00	5 500,00	7 500,00	8 000,00	80 600,00
1/852000-006000	Sammelinseln	9 984,40	10 000,00	2 000,00	0,00	0,00	0,00	0,00	22 000,00
1/852000-042000	Betriebsausstattung	0,00	1 000,00	1 000,00	1 500,00	2 000,00	2 300,00	2 800,00	10 600,00
1/852000-050000	Sammelinseln	5 318,30	0,00	0,00	0,00	0,00	0,00	0,00	5 300,00
1/853200-042000	Betriebsausstattung	59 275,76	13 000,00	13 500,00	13 000,00	11 000,00	15 000,00	13 000,00	137 800,00
1/853400-042000	Amts-, Betriebs- und Geschäftsausstattung	0,00	7 600,00	0,00	0,00	0,00	0,00	0,00	7 600,00
1/866000-040000	Fahrzeuge	2 500,00	0,00	0,00	0,00	0,00	0,00	0,00	2 500,00
1/866100-001000	Grundankauf	0,00	12 000,00	1 000,00	0,00	0,00	0,00	0,00	13 000,00
1/866100-030000	Werkzeuge	901,67	1 000,00	1 000,00	1 500,00	2 500,00	1 500,00	3 000,00	11 400,00
1/866100-040000	Fahrzeuge	3 830,00	0,00	0,00	0,00	0,00	0,00	0,00	3 800,00
1/866100-042000	Betriebsausstattung	1 400,00	1 000,00	1 000,00	0,00	1 500,00	2 400,00	0,00	7 300,00
1/894000-042000	Betriebsausstattung	14 519,78	12 500,00	11 000,00	5 000,00	7 000,00	6 000,00	5 000,00	61 000,00
1/900000-042000	Amtsausstattung	1 037,40	0,00	0,00	0,00	0,00	0,00	0,00	1 000,00
1/914000-081300	Beteiligungen Glasfaser Ybbstal GmbH	12 250,00	0,00	0,00	0,00	0,00	0,00	0,00	12 300,00
Einzahlungen - Finanzierung - Mittelaufbringung		0,00	0,00	0,00	0,00	0,00	0,00	0,00	0,00
Mittel aus Geldfluss aus der operativen Gebarung		0,00	0,00	0,00	0,00	0,00	0,00	0,00	0,00
Bedarfszuweisungen/KTZ		0,00	0,00	0,00	0,00	0,00	0,00	0,00	0,00
Haushaltsrücklagen/Zahlungsmittelreserven		0,00	0,00	0,00	0,00	0,00	0,00	0,00	0,00
Sonstige Kapitaltransfers und Subventionen		0,00	0,00	0,00	0,00	0,00	0,00	0,00	0,00
Darlehen		0,00	0,00	0,00	0,00	0,00	0,00	0,00	0,00
Finanzierungsleasing		0,00	0,00	0,00	0,00	0,00	0,00	0,00	0,00
Veräußerung langfristiges Vermögen und sonstiges		0,00	0,00	0,00	0,00	0,00	0,00	0,00	0,00
Finanzierungsergebnis 2000010		-969 792,41	-771 000,00	-556 000,00	-224 500,00	-237 500,00	-220 500,00	-238 500,00	-3 217 800,00
<i>inklusive Vorjahre (gerundet)</i>			-1 740 800,00	-2 296 800,00	-2 521 300,00	-2 758 800,00	-2 979 300,00	-3 217 800,00	

Salden Finanzierungsergebnisse		RA Vorjahre	VA 2022	VA 2023	Plan 2024	Plan 2025	Plan 2026	Plan 2027	Plan Gesamt (gerundet)
1016000	Informationstechnologie (2020 bis 2099)								
	Auszahlungen - Investitionen - Mittelverwendung	246 712,40	165 000,00	119 000,00	101 000,00	81 000,00	139 000,00	137 000,00	988 700,00
	Einzahlungen - Finanzierung - Mittelherkunft	242 550,29	169 000,00	119 000,00	101 000,00	81 000,00	139 000,00	137 000,00	988 600,00
		-4 162,11	4 000,00	0,00	0,00	0,00	0,00	0,00	-200,00
	<i>inklusive Vorjahre (gerundet)</i>		-200,00	-200,00	-200,00	-200,00	-200,00	-200,00	
1163000	Feuerwehr Waidhofen - Stadt (2022 bis 2099)								
	Auszahlungen - Investitionen - Mittelverwendung	0,00	0,00	100 000,00	2 500 000,00	0,00	0,00	0,00	2 600 000,00
	Einzahlungen - Finanzierung - Mittelherkunft	0,00	0,00	100 000,00	2 500 000,00	0,00	0,00	0,00	2 600 000,00
		0,00	0,00	0,00	0,00	0,00	0,00	0,00	0,00
	<i>inklusive Vorjahre (gerundet)</i>		0,00	0,00	0,00	0,00	0,00	0,00	
1163200	Feuerwehr Wirts (2022 bis 2099)								
	Auszahlungen - Investitionen - Mittelverwendung	0,00	163 500,00	100 000,00	1 500 000,00	0,00	0,00	0,00	1 763 500,00
	Einzahlungen - Finanzierung - Mittelherkunft	0,00	163 500,00	100 000,00	1 500 000,00	0,00	0,00	0,00	1 763 500,00
		0,00	0,00	0,00	0,00	0,00	0,00	0,00	0,00
	<i>inklusive Vorjahre (gerundet)</i>		0,00	0,00	0,00	0,00	0,00	0,00	
1211100	Volksschule Konradsheim (2020 bis 2027)								
	Auszahlungen - Investitionen - Mittelverwendung	0,00	0,00	0,00	0,00	50 000,00	2 500 000,00	0,00	2 550 000,00
	Einzahlungen - Finanzierung - Mittelherkunft	0,00	0,00	0,00	0,00	50 000,00	2 500 000,00	0,00	2 550 000,00
		0,00	0,00	0,00	0,00	0,00	0,00	0,00	0,00
	<i>inklusive Vorjahre (gerundet)</i>		0,00	0,00	0,00	0,00	0,00	0,00	
1211300	VS St. Leonhard/Wald (2020 bis 2099)								
	Auszahlungen - Investitionen - Mittelverwendung	0,00	0,00	50 000,00	0,00	0,00	0,00	700 000,00	750 000,00
	Einzahlungen - Finanzierung - Mittelherkunft	0,00	0,00	50 000,00	0,00	0,00	0,00	700 000,00	750 000,00
		0,00	0,00	0,00	0,00	0,00	0,00	0,00	0,00
	<i>inklusive Vorjahre (gerundet)</i>		0,00	0,00	0,00	0,00	0,00	0,00	
1240000	Kindergärten (2022 bis 2099)								
	Auszahlungen - Investitionen - Mittelverwendung	0,00	0,00	300 000,00	300 000,00	0,00	0,00	0,00	600 000,00
	Einzahlungen - Finanzierung - Mittelherkunft	0,00	0,00	300 000,00	300 000,00	0,00	0,00	0,00	600 000,00
		0,00	0,00	0,00	0,00	0,00	0,00	0,00	0,00
	<i>inklusive Vorjahre (gerundet)</i>		0,00	0,00	0,00	0,00	0,00	0,00	
1240300	Kindergarten III Zell/Ybbs (2021 bis 2099)								
	Auszahlungen - Investitionen - Mittelverwendung	0,00	0,00	0,00	100 000,00	900 000,00	1 200 000,00	0,00	2 200 000,00
	Einzahlungen - Finanzierung - Mittelherkunft	0,00	0,00	0,00	100 000,00	900 000,00	1 200 000,00	0,00	2 200 000,00
		0,00	0,00	0,00	0,00	0,00	0,00	0,00	0,00
	<i>inklusive Vorjahre (gerundet)</i>		0,00	0,00	0,00	0,00	0,00	0,00	

Salden Finanzierungsergebnisse		RA Vorjahre	VA 2022	VA 2023	Plan 2024	Plan 2025	Plan 2026	Plan 2027	Plan Gesamt (gerundet)
1240700	Kindergarten VII St. Georgen/Klaus (2021 bis 209)								
	Auszahlungen - Investitionen - Mittelverwendung	0,00	150 000,00	0,00	0,00	0,00	100 000,00	1 350 000,00	1 600 000,00
	Einzahlungen - Finanzierung - Mittelherkunft	0,00	150 000,00	0,00	0,00	0,00	100 000,00	1 350 000,00	1 600 000,00
		0,00	0,00	0,00	0,00	0,00	0,00	0,00	0,00
	<i>inklusive Vorjahre (gerundet)</i>		0,00	0,00	0,00	0,00	0,00	0,00	
1240800	Kindergarten VIII Windhag (2022 bis 2099)								
	Auszahlungen - Investitionen - Mittelverwendung	0,00	0,00	85 000,00	150 000,00	0,00	0,00	0,00	235 000,00
	Einzahlungen - Finanzierung - Mittelherkunft	0,00	0,00	85 000,00	150 000,00	0,00	0,00	0,00	235 000,00
		0,00	0,00	0,00	0,00	0,00	0,00	0,00	0,00
	<i>inklusive Vorjahre (gerundet)</i>		0,00	0,00	0,00	0,00	0,00	0,00	
1262000	Sportplätze (2020 bis 2099)								
	Auszahlungen - Investitionen - Mittelverwendung	0,00	0,00	45 000,00	30 000,00	0,00	200 000,00	0,00	275 000,00
	Einzahlungen - Finanzierung - Mittelherkunft	0,00	0,00	45 000,00	30 000,00	0,00	200 000,00	0,00	275 000,00
		0,00	0,00	0,00	0,00	0,00	0,00	0,00	0,00
	<i>inklusive Vorjahre (gerundet)</i>		0,00	0,00	0,00	0,00	0,00	0,00	
1263000	Sporthalle (2020 bis 2023)								
	Auszahlungen - Investitionen - Mittelverwendung	2 074 634,57	1 500 000,00	0,00	0,00	0,00	0,00	0,00	3 574 600,00
	Einzahlungen - Finanzierung - Mittelherkunft	2 074 634,57	1 500 000,00	0,00	0,00	0,00	0,00	0,00	3 574 600,00
		0,00	0,00	0,00	0,00	0,00	0,00	0,00	0,00
	<i>inklusive Vorjahre (gerundet)</i>		0,00	0,00	0,00	0,00	0,00	0,00	
1264000	Kunsteislaufbahn (2020 bis 2099)								
	Auszahlungen - Investitionen - Mittelverwendung	40 879,42	0,00	0,00	0,00	0,00	0,00	0,00	40 900,00
	Einzahlungen - Finanzierung - Mittelherkunft	40 879,42	0,00	0,00	0,00	0,00	0,00	0,00	40 900,00
		0,00	0,00	0,00	0,00	0,00	0,00	0,00	0,00
	<i>inklusive Vorjahre (gerundet)</i>		0,00	0,00	0,00	0,00	0,00	0,00	
1360300	Stadt-, Schloss- u. Ybbsturm (2020 bis 2099)								
	Auszahlungen - Investitionen - Mittelverwendung	0,00	0,00	50 000,00	0,00	0,00	0,00	0,00	50 000,00
	Einzahlungen - Finanzierung - Mittelherkunft	0,00	0,00	50 000,00	0,00	0,00	0,00	0,00	50 000,00
		0,00	0,00	0,00	0,00	0,00	0,00	0,00	0,00
	<i>inklusive Vorjahre (gerundet)</i>		0,00	0,00	0,00	0,00	0,00	0,00	
1612000	Gemeindestraßen (2020 bis 2099)								
	Auszahlungen - Investitionen - Mittelverwendung	1 119 908,29	905 000,00	1 190 500,00	930 000,00	580 000,00	324 000,00	460 000,00	5 509 400,00
	Einzahlungen - Finanzierung - Mittelherkunft	1 295 488,23	730 000,00	1 190 500,00	930 000,00	580 000,00	324 000,00	460 000,00	5 510 000,00
		175 579,94	-175 000,00	0,00	0,00	0,00	0,00	0,00	600,00
	<i>inklusive Vorjahre (gerundet)</i>		600,00	600,00	600,00	600,00	600,00	600,00	

Salden Finanzierungsergebnisse		RA Vorjahre	VA 2022	VA 2023	Plan 2024	Plan 2025	Plan 2026	Plan 2027	Plan Gesamt (gerundet)
1612200	Maßnahmen Umsetzung Verkehrskonzept (vorma								
	Auszahlungen - Investitionen - Mittelverwendung	827 882,83	1 753 000,00	568 000,00	1 129 000,00	414 000,00	170 000,00	0,00	4 861 900,00
	Einzahlungen - Finanzierung - Mittelherkunft	824 844,47	1 756 000,00	568 000,00	1 129 000,00	414 000,00	170 000,00	0,00	4 861 800,00
		-3 038,36	3 000,00	0,00	0,00	0,00	0,00	0,00	0,00
	<i>inklusive Vorjahre (gerundet)</i>		0,00	0,00	0,00	0,00	0,00	0,00	
1612500	Park & Ride Anlage Hauptbahnhof (2022 bis 2099)								
	Auszahlungen - Investitionen - Mittelverwendung	0,00	0,00	0,00	0,00	180 000,00	0,00	0,00	180 000,00
	Einzahlungen - Finanzierung - Mittelherkunft	0,00	0,00	0,00	0,00	180 000,00	0,00	0,00	180 000,00
		0,00	0,00	0,00	0,00	0,00	0,00	0,00	0,00
	<i>inklusive Vorjahre (gerundet)</i>		0,00	0,00	0,00	0,00	0,00	0,00	
1632000	Flussbau (2020 bis 2099)								
	Auszahlungen - Investitionen - Mittelverwendung	194 032,70	137 000,00	300 000,00	348 000,00	0,00	48 000,00	96 000,00	1 123 000,00
	Einzahlungen - Finanzierung - Mittelherkunft	194 455,34	137 000,00	300 000,00	348 000,00	0,00	48 000,00	96 000,00	1 123 500,00
		422,64	0,00	0,00	0,00	0,00	0,00	0,00	400,00
	<i>inklusive Vorjahre (gerundet)</i>		400,00	400,00	400,00	400,00	400,00	400,00	
1633000	Wildbachverbauung (2020 bis 2099)								
	Auszahlungen - Investitionen - Mittelverwendung	377 211,19	90 000,00	180 000,00	160 000,00	350 000,00	330 000,00	240 000,00	1 727 200,00
	Einzahlungen - Finanzierung - Mittelherkunft	377 211,19	90 000,00	180 000,00	160 000,00	350 000,00	330 000,00	240 000,00	1 727 200,00
		0,00	0,00	0,00	0,00	0,00	0,00	0,00	0,00
	<i>inklusive Vorjahre (gerundet)</i>		0,00	0,00	0,00	0,00	0,00	0,00	
1710000	Güterwege (2020 bis 2099)								
	Auszahlungen - Investitionen - Mittelverwendung	339 183,59	234 000,00	250 000,00	180 000,00	180 000,00	180 000,00	250 000,00	1 613 200,00
	Einzahlungen - Finanzierung - Mittelherkunft	393 832,83	180 000,00	250 000,00	180 000,00	180 000,00	180 000,00	250 000,00	1 613 800,00
		54 649,24	-54 000,00	0,00	0,00	0,00	0,00	0,00	600,00
	<i>inklusive Vorjahre (gerundet)</i>		600,00	600,00	600,00	600,00	600,00	600,00	
1814000	Straßenreinigung (2020 bis 2099)								
	Auszahlungen - Investitionen - Mittelverwendung	32 359,20	70 000,00	38 000,00	330 000,00	0,00	87 000,00	0,00	557 400,00
	Einzahlungen - Finanzierung - Mittelherkunft	32 359,20	70 000,00	38 000,00	330 000,00	0,00	87 000,00	0,00	557 400,00
		0,00	0,00	0,00	0,00	0,00	0,00	0,00	0,00
	<i>inklusive Vorjahre (gerundet)</i>		0,00	0,00	0,00	0,00	0,00	0,00	
1815100	Kinderspielplätze (2022 bis 2099)								
	Auszahlungen - Investitionen - Mittelverwendung	0,00	0,00	200 000,00	0,00	0,00	0,00	0,00	200 000,00
	Einzahlungen - Finanzierung - Mittelherkunft	0,00	0,00	200 000,00	0,00	0,00	0,00	0,00	200 000,00
		0,00	0,00	0,00	0,00	0,00	0,00	0,00	0,00
	<i>inklusive Vorjahre (gerundet)</i>		0,00	0,00	0,00	0,00	0,00	0,00	

Salden Finanzierungsergebnisse		RA Vorjahre	VA 2022	VA 2023	Plan 2024	Plan 2025	Plan 2026	Plan 2027	Plan Gesamt (gerundet)
1816000	Straßenbeleuchtung (2020 bis 2099)								
	Auszahlungen - Investitionen - Mittelverwendung	196 707,91	255 000,00	264 500,00	137 500,00	111 000,00	86 500,00	164 500,00	1 215 700,00
	Einzahlungen - Finanzierung - Mittelherkunft	196 707,91	255 000,00	264 500,00	137 500,00	111 000,00	86 500,00	164 500,00	1 215 700,00
		0,00	0,00	0,00	0,00	0,00	0,00	0,00	0,00
	<i>inklusive Vorjahre (gerundet)</i>		0,00	0,00	0,00	0,00	0,00	0,00	
1820000	Bauhof (2020 bis 2099)								
	Auszahlungen - Investitionen - Mittelverwendung	247 762,21	120 000,00	85 000,00	160 000,00	30 000,00	635 000,00	0,00	1 277 800,00
	Einzahlungen - Finanzierung - Mittelherkunft	247 762,21	120 000,00	85 000,00	160 000,00	30 000,00	635 000,00	0,00	1 277 800,00
		0,00	0,00	0,00	0,00	0,00	0,00	0,00	0,00
	<i>inklusive Vorjahre (gerundet)</i>		0,00	0,00	0,00	0,00	0,00	0,00	
1831000	Parkbad (2020 bis 2099)								
	Auszahlungen - Investitionen - Mittelverwendung	0,00	0,00	450 000,00	0,00	0,00	0,00	0,00	450 000,00
	Einzahlungen - Finanzierung - Mittelherkunft	0,00	0,00	450 000,00	0,00	0,00	0,00	0,00	450 000,00
		0,00	0,00	0,00	0,00	0,00	0,00	0,00	0,00
	<i>inklusive Vorjahre (gerundet)</i>		0,00	0,00	0,00	0,00	0,00	0,00	
1840000	Grundbesitz (2020 bis 2099)								
	Auszahlungen - Investitionen - Mittelverwendung	392 934,25	0,00	0,00	0,00	345 000,00	0,00	0,00	737 900,00
	Einzahlungen - Finanzierung - Mittelherkunft	392 934,25	0,00	0,00	0,00	345 000,00	0,00	0,00	737 900,00
		0,00	0,00	0,00	0,00	0,00	0,00	0,00	0,00
	<i>inklusive Vorjahre (gerundet)</i>		0,00	0,00	0,00	0,00	0,00	0,00	
1850000	Wasserversorgung (2020 bis 2099)								
	Auszahlungen - Investitionen - Mittelverwendung	2 394 174,98	1 396 000,00	1 346 500,00	491 500,00	236 500,00	231 500,00	756 500,00	6 852 700,00
	Einzahlungen - Finanzierung - Mittelherkunft	2 799 465,24	991 000,00	1 346 500,00	491 500,00	236 500,00	231 500,00	756 500,00	6 853 000,00
		405 290,26	-405 000,00	0,00	0,00	0,00	0,00	0,00	300,00
	<i>inklusive Vorjahre (gerundet)</i>		300,00	300,00	300,00	300,00	300,00	300,00	
1851000	Abwasserbeseitigung (2020 bis 2099)								
	Auszahlungen - Investitionen - Mittelverwendung	452 867,68	1 039 000,00	1 159 000,00	411 000,00	476 000,00	481 000,00	481 000,00	4 499 900,00
	Einzahlungen - Finanzierung - Mittelherkunft	958 811,51	533 000,00	1 159 000,00	411 000,00	476 000,00	481 000,00	481 000,00	4 499 800,00
		505 943,83	-506 000,00	0,00	0,00	0,00	0,00	0,00	-100,00
	<i>inklusive Vorjahre (gerundet)</i>		-100,00	-100,00	-100,00	-100,00	-100,00	-100,00	
1851100	Kläranlage (2020 bis 2099)								
	Auszahlungen - Investitionen - Mittelverwendung	15 406,97	90 000,00	710 000,00	225 000,00	0,00	0,00	0,00	1 040 400,00
	Einzahlungen - Finanzierung - Mittelherkunft	15 406,97	90 000,00	710 000,00	225 000,00	0,00	0,00	0,00	1 040 400,00
		0,00	0,00	0,00	0,00	0,00	0,00	0,00	0,00
	<i>inklusive Vorjahre (gerundet)</i>		0,00	0,00	0,00	0,00	0,00	0,00	

Salden Finanzierungsergebnisse		RA Vorjahre	VA 2022	VA 2023	Plan 2024	Plan 2025	Plan 2026	Plan 2027	Plan Gesamt (gerundet)
1851400	ABA St.Georgen/Klaus und Fischer Schmied (202								
	Auszahlungen - Investitionen - Mittelverwendung	1 212,00	0,00	0,00	0,00	0,00	0,00	0,00	1 200,00
	Einzahlungen - Finanzierung - Mittelherkunft	0,00	0,00	0,00	0,00	0,00	0,00	0,00	0,00
		-1 212,00	0,00	0,00	0,00	0,00	0,00	0,00	-1 200,00
	<i>inklusive Vorjahre (gerundet)</i>		-1 200,00	-1 200,00	-1 200,00	-1 200,00	-1 200,00	-1 200,00	
1852000	Müllbeseitigung (2020 bis 2099)								
	Auszahlungen - Investitionen - Mittelverwendung	44 400,00	0,00	45 000,00	0,00	0,00	0,00	0,00	89 400,00
	Einzahlungen - Finanzierung - Mittelherkunft	44 400,00	0,00	45 000,00	0,00	0,00	0,00	0,00	89 400,00
		0,00	0,00	0,00	0,00	0,00	0,00	0,00	0,00
	<i>inklusive Vorjahre (gerundet)</i>		0,00	0,00	0,00	0,00	0,00	0,00	
1853000	Wohn- u. Geschäftsgebäude (2020 bis 2099)								
	Auszahlungen - Investitionen - Mittelverwendung	300 144,64	240 000,00	1 450 000,00	1 950 000,00	220 000,00	220 000,00	0,00	4 380 100,00
	Einzahlungen - Finanzierung - Mittelherkunft	350 000,00	190 000,00	1 450 000,00	1 950 000,00	220 000,00	220 000,00	0,00	4 380 000,00
		49 855,36	-50 000,00	0,00	0,00	0,00	0,00	0,00	-100,00
	<i>inklusive Vorjahre (gerundet)</i>		-100,00	-100,00	-100,00	-100,00	-100,00	-100,00	
1858000	Betriebsareal "Kreilhof" (2020 bis 2099)								
	Auszahlungen - Investitionen - Mittelverwendung	1 003 617,45	200 000,00	500 000,00	3 000 000,00	3 000 000,00	0,00	0,00	7 703 600,00
	Einzahlungen - Finanzierung - Mittelherkunft	724 615,75	479 000,00	500 000,00	3 000 000,00	3 000 000,00	0,00	0,00	7 703 600,00
		-279 001,70	279 000,00	0,00	0,00	0,00	0,00	0,00	0,00
	<i>inklusive Vorjahre (gerundet)</i>		0,00	0,00	0,00	0,00	0,00	0,00	
1859300	Breitbandausbau (2020 bis 2099)								
	Auszahlungen - Investitionen - Mittelverwendung	1 285 891,25	200 000,00	0,00	0,00	0,00	0,00	0,00	1 485 900,00
	Einzahlungen - Finanzierung - Mittelherkunft	779 395,57	580 000,00	126 500,00	0,00	0,00	0,00	0,00	1 485 900,00
		-506 495,68	380 000,00	126 500,00	0,00	0,00	0,00	0,00	0,00
	<i>inklusive Vorjahre (gerundet)</i>		-126 500,00	0,00	0,00	0,00	0,00	0,00	
Saldo Investive Einzelvorhaben		397 831,42	-524 000,00	126 500,00	0,00	0,00	0,00	0,00	300,00
	<i>inklusive Vorjahre (gerundet)</i>		-126 200,00	300,00	300,00	300,00	300,00	300,00	

Salden Finanzierungsergebnisse		RA Vorjahre	VA 2022	VA 2023	Plan 2024	Plan 2025	Plan 2026	Plan 2027	Plan Gesamt (gerundet)
2000010	Sonstige Investitionen (2020 bis 2099)								
	Auszahlungen - Investitionen - Mittelverwendung	969 792,41	771 000,00	556 000,00	224 500,00	237 500,00	220 500,00	238 500,00	3 217 800,00
	Einzahlungen - Finanzierung - Mittelherkunft	0,00	0,00	0,00	0,00	0,00	0,00	0,00	0,00
		-969 792,41	-771 000,00	-556 000,00	-224 500,00	-237 500,00	-220 500,00	-238 500,00	-3 217 800,00
	<i>inklusive Vorjahre (gerundet)</i>		-1 740 800,00	-2 296 800,00	-2 521 300,00	-2 758 800,00	-2 979 300,00	-3 217 800,00	
Saldo Sonstige Investitionen		-969 792,41	-771 000,00	-556 000,00	-224 500,00	-237 500,00	-220 500,00	-238 500,00	-3 217 800,00
	<i>inklusive Vorjahre (gerundet)</i>		-1 740 800,00	-2 296 800,00	-2 521 300,00	-2 758 800,00	-2 979 300,00	-3 217 800,00	
Saldo der gesamten Investitionstätigkeit		-571 960,99	-1 295 000,00	-429 500,00	-224 500,00	-237 500,00	-220 500,00	-238 500,00	-3 217 500,00
	<i>inklusive Vorjahre (gerundet)</i>		-1 867 000,00	-2 296 500,00	-2 521 000,00	-2 758 500,00	-2 979 000,00	-3 217 500,00	

Einzelnachweis über Finanzschulden und Schuldendienst
(Anlage 6c)

Kontonummer Darlehensnr.	Ansatz	Darlehensgeber/Staat Aktenzahl	Verwendungszweck Genehmigungsdatum/-vermerk	Beschluss- Datum	Zinssatz	Währung	Laufzeit
						Zinsindikator	
1. Darlehen für Investitionszwecke							
1.1. ... von Trägern des öffentlichen Rechts							
1.1.1. ... von Bund, Bundesfonds, Bundeskammern							
1.1.2. ... von Ländern, Landesfonds, Landeskammern							
9000007 1240101	240100	Land NÖ - Wbf/AT Kto. 7-320240-004	Kindergarten I, AOH 1977	26.06.1978 Kindergarten I	0,500%	EUR	01.01.1977 - 31.12.2025
9000008 2850033	850000	NÖ Wasserwirtschaftsfonds/AT Kto. 602 505 634	WVA, BA 10	Wasserversorgung	1,000%	EUR	01.01.2004 - 31.12.2040
9000008 2850034	850000	NÖ Wasserwirtschaftsfonds/AT Kto. 602 504 549	WVA, BA 11	Wasserversorgung	1,000%	EUR	01.01.2004 - 31.12.2035
9000008 2850037	850000	NÖ Wasserwirtschaftsfonds/AT Kto. 602 502 732	WVA, BA 09	Wasserversorgung	1,000%	EUR	01.01.2004 - 31.12.2040
9000008 2850040	850000	NÖ Wasserwirtschaftsfonds/AT Kto. 602 511 693	WVA, BA 12	Wasserversorgung	1,000%	EUR	01.01.2007 - 31.12.2040
9000008 2850044	850000	NÖ Wasserwirtschaftsfonds/AT Kto. 602 528 847	WVA, BA 13	Wasserversorgung	1,000%	EUR	01.01.2010 - 31.12.2047
9000008 2850045	850200	NÖ Wasserwirtschaftsfonds/AT Kto. 602 520 455	WVA, BA 14 Luegggraben	Wasserversorgung	1,000%	EUR	01.01.2010 - 31.12.2044
9000008 2850048	850000	NÖ Wasserwirtschaftsfonds/AT Kto. 602 522 636	WVA, BA 16	Wasserversorgung	1,000%	EUR	01.01.2012 - 31.12.2046
9000008 2850057	850000	NÖ Wasserwirtschaftsfonds/AT Kto. 602 529 533	WVA, BA 19	Wasserversorgung	1,000%	EUR	01.01.2017 - 31.12.2050
9000008 2851036	851000	NÖ Wasserwirtschaftsfonds/AT Kto. 602 506 851	ABA Kreilhof, BA 16	Abwasserbeseitigung	1,000%	EUR	01.01.2004 - 31.12.2040
9000008 2851037	851000	NÖ Wasserwirtschaftsfonds/AT Kto. 602 505 642	ABA BA 10	Abwasserbeseitigung	1,000%	EUR	01.01.2004 - 31.12.2040

Kontonummer Darlehensnr.	Darlehenshöhe Gesamt	Buchwert 31.12.2022	Zugang	Tilgung	Zinsen	Summe Schuldendienst	Schuldendienst- ersätze	Buchwert 31.12.2023	Netto Schuldendienst
9000007 1240101	40 115,40	3 212,00	0,00	1 390,00	14,00	1 404,00	0,00	1 822,00	1 404,00
9000008 2850033	0,00	85 363,00	0,00	0,00	0,00	0,00	0,00	85 363,00	0,00
9000008 2850034	0,00	40 309,00	0,00	0,00	0,00	0,00	0,00	40 309,00	0,00
9000008 2850037	0,00	25 633,00	0,00	0,00	0,00	0,00	0,00	25 633,00	0,00
9000008 2850040	0,00	31 483,00	0,00	0,00	0,00	0,00	0,00	31 483,00	0,00
9000008 2850044	0,00	81 521,00	800,00	0,00	800,00	800,00	0,00	82 321,00	800,00
9000008 2850045	0,00	110 800,00	0,00	0,00	0,00	0,00	0,00	110 800,00	0,00
9000008 2850048	0,00	15 847,00	0,00	0,00	0,00	0,00	0,00	15 847,00	0,00
9000008 2850057	0,00	73 199,00	700,00	0,00	700,00	700,00	0,00	73 899,00	700,00
9000008 2851036	0,00	70 302,00	0,00	0,00	0,00	0,00	0,00	70 302,00	0,00
9000008 2851037	0,00	15 863,00	0,00	0,00	0,00	0,00	0,00	15 863,00	0,00

Kontonummer Darlehensnr.	Ansatz	Darlehensgeber/Staat Aktenzahl	Verwendungszweck Genehmigungsdatum/-vermerk	Beschluss- Datum	Zinssatz Zinsindikator	Währung	Laufzeit
9000008 2851040	851000	NÖ Wasserwirtschaftsfonds/AT Kto. 602 508 382	Sanierungsprojekt I, BA 15		1,000%	EUR	01.01.2004 - Abwasserbeseitigung FIX verzinst 31.12.2040
9000008 2851041	851000	NÖ Wasserwirtschaftsfonds/AT Kto. 602 508 374	ABA BA 13		1,000%	EUR	01.01.2004 - Abwasserbeseitigung FIX verzinst 31.12.2040
9000008 2851042	851000	NÖ Wasserwirtschaftsfonds/AT Kto. 602 509 540	ABA Ecker/Lenz, Rabenberg, etc., BA 17		1,000%	EUR	01.01.2005 - Abwasserbeseitigung FIX verzinst 31.12.2040
9000008 2851044	851000	NÖ Wasserwirtschaftsfonds/AT Kto. 602 511 685	ABA Raifberg, BA 18		1,000%	EUR	01.01.2005 - Abwasserbeseitigung FIX verzinst 31.12.2040
9000008 2851047	851000	NÖ Wasserwirtschaftsfonds/AT Kto. 602 513 807	ABA Jägerhaussiedlung, BA 22		1,000%	EUR	01.01.2007 - Abwasserbeseitigung FIX verzinst 31.12.2040
9000008 2851049	851000	NÖ Wasserwirtschaftsfonds/AT Kto. 602 514 692	ABA Stadtbauabschnitt I, BA 21		1,000%	EUR	01.01.2007 - Abwasserbeseitigung FIX verzinst 31.12.2037
9000008 2851055	851000	NÖ Wasserwirtschaftsfonds/AT Kto. 602 523 527	ABA Stadtbauabschnitt II, BA 25		1,000%	EUR	01.01.2012 - Abwasserbeseitigung FIX verzinst 31.12.2045
9000008 2851063	851000	NÖ Wasserwirtschaftsfonds/AT Kto. 602 528 855	ABA Stadtbauabschnitt III, BA 26		1,000%	EUR	01.01.2016 - Abwasserbeseitigung FIX verzinst 31.12.2048
9000008 2851404	851400	NÖ Wasserwirtschaftsfonds/AT Kto. 602 504 557	ABA St. Georgen/Klaus		1,000%	EUR	01.01.2003 - ABA St. Georgen/Klaus Fischer Schmied FIX verzinst 31.12.2040
9000008 2851504	851500	NÖ Wasserwirtschaftsfonds/AT Kto. 602 501 124	ABA Steinbichlersiedlung, AOH 2002		1,000%	EUR	01.01.2002 - ABA Steinbichlersiedlung FIX verzinst 31.12.2040
9000008 2851603	851600	NÖ Wasserwirtschaftsfonds/AT Kto. 602 520 196	ABA Sonnleitnersiedlung		1,000%	EUR	01.01.2009 - ABA Sonnleitnersiedlung FIX verzinst 31.12.2040
9000008 2851706	851700	NÖ Wasserwirtschaftsfonds/AT Kto. 602 514 684	ABA St. Leonhard/Wald		1,000%	EUR	01.01.2006 - ABA St. Leonhard/Wald FIX verzinst 31.12.2040

1.1.3. ... von Gemeinden, Gemeindeverbänden, Gemeindefonds

1.1.4. ... von Sozialversicherungsträgern

1.1.5. ... von sonstigen Trägern des öffentlichen Rechts

Kontonummer Darlehensnr.	Darlehenshöhe Gesamt	Buchwert 31.12.2022	Zugang	Tilgung	Zinsen	Summe Schuldendienst	Schuldendienst- ersätze	Buchwert 31.12.2023	Netto Schuldendienst
9000008 2851040	0,00	49 234,00	0,00	0,00	0,00	0,00	0,00	49 234,00	0,00
9000008 2851041	0,00	35 496,00	0,00	0,00	0,00	0,00	0,00	35 496,00	0,00
9000008 2851042	0,00	48 319,00	0,00	0,00	0,00	0,00	0,00	48 319,00	0,00
9000008 2851044	0,00	70 334,00	0,00	0,00	0,00	0,00	0,00	70 334,00	0,00
9000008 2851047	0,00	44 492,00	0,00	0,00	0,00	0,00	0,00	44 492,00	0,00
9000008 2851049	0,00	66 359,00	0,00	0,00	0,00	0,00	0,00	66 359,00	0,00
9000008 2851055	0,00	59 128,00	0,00	0,00	0,00	0,00	0,00	59 128,00	0,00
9000008 2851063	0,00	99 434,00	1 000,00	0,00	1 000,00	1 000,00	0,00	100 434,00	1 000,00
9000008 2851404	0,00	64 926,00	0,00	0,00	0,00	0,00	0,00	64 926,00	0,00
9000008 2851504	0,00	15 982,00	0,00	0,00	0,00	0,00	0,00	15 982,00	0,00
9000008 2851603	0,00	40 783,00	0,00	0,00	0,00	0,00	0,00	40 783,00	0,00
9000008 2851706	0,00	59 794,00	0,00	0,00	0,00	0,00	0,00	59 794,00	0,00

Kontonummer Darlehensnr.	Ansatz	Darlehensgeber/Staat Aktenzahl	Verwendungszweck Genehmigungsdatum/-vermerk	Beschluss- Datum	Zinssatz	Währung	Laufzeit
						Zinsindikator	
1.2. ... von Beteiligungen der Gebietskörperschaft (ohne Finanzunternehmen)							
1.3. ... von Unternehmen (ohne Beteiligungen und ohne Finanzunternehmen)							
1.4. ... von Finanzunternehmen							
1.4.1. ... von Finanzunternehmen im Inland							
9000001 1240206	240200	Sparkasse NÖ Mitte West AG/AT Kto. 3462-000443	Kindergarten II, AOH 2011	24.10.2011 Kindergarten II	1,300%	EUR	01.01.2011 - 31.12.2031
9000001 1240502	240500	Sparkasse NÖ Mitte West AG/AT Kto. 3462-405758	Kindergarten Konradsheim, AOH 2010	27.10.2010 Kindergarten V Konradsheim	0,800%	EUR	01.01.2010 - 31.12.2025
9000001 1240503	240500	Sparkasse NÖ Mitte West AG/AT Kto. 3462-000443	Kindergarten Konradsheim, AOH 2011	24.10.2011 Kindergarten V Konradsheim	1,300%	EUR	01.01.2011 - 31.12.2031
9000001 1910001	910000	Sparkasse NÖ Mitte West AG/AT IBAN AT36 2025 6034 0000 0208	Kassenkredit	27.07.2020 Geldverkehr	1,000%	EUR	01.08.2020 - 31.12.2021
9000001 2850023	850000	Sparkasse NÖ Mitte West AG/AT Kto. 3462-000302	WVA BA 07, AOH 1996/1997	28.10.1996 Wasserversorgung	0,800%	EUR	01.01.1996 - 31.12.2023
9000001 2850043	850000	Sparkasse NÖ Mitte West AG/AT Kto. 3462-405741	WVA, AOH 2010	27.10.2010 Wasserversorgung	1,250%	EUR	01.01.2010 - 31.12.2030
9000001 2851041	851000	Sparkasse NÖ Mitte West AG/AT Kto. 3462-000328	ABA BA 08, Windhag, AOH 1996-1998	28.10.1996 Abwasserbeseitigung	0,800%	EUR	01.01.1996 - 31.12.2024
9000001 2851042	851000	Sparkasse NÖ Mitte West AG/AT Kto. 3462-000310	ABA BA 07, Konradsheim	28.10.1996 Abwasserbeseitigung	0,800%	EUR	01.01.1996 - 31.12.2023
9000001 2851052	851000	Sparkasse NÖ Mitte West AG/AT Kto. 3462-405741	ABA, AOH 2010	27.10.2010 Abwasserbeseitigung	1,250%	EUR	01.01.2010 - 31.12.2030
9000001 2851053	851000	Sparkasse NÖ Mitte West AG/AT Kto. 3462-000450	ABA, Stadtbauabschnitt II, AOH 2011/2012	24.10.2011 Abwasserbeseitigung	1,350%	EUR	01.01.2011 - 31.12.2037
9000001 2851405	851400	Sparkasse NÖ Mitte West AG/AT Kto. 3462-405758	ABA St. Georgen/Klaus, AOH 2010	27.10.2010 ABA St. Georgen/Klaus Fischer Schmied	0,800%	EUR	01.01.2010 - 31.12.2025

Kontonummer Darlehensnr.	Darlehenshöhe Gesamt	Buchwert 31.12.2022	Zugang	Tilgung	Zinsen	Summe Schuldendienst	Schuldendienst- ersätze	Buchwert 31.12.2023	Netto Schuldendienst
9000001 1240206	441 563,54	198 704,00	0,00	22 078,00	2 545,00	24 623,00	0,00	176 626,00	24 623,00
9000001 1240502	200 000,00	40 000,00	0,00	13 333,00	297,00	13 630,00	0,00	26 667,00	13 630,00
9000001 1240503	330 436,46	148 696,00	0,00	16 522,00	1 905,00	18 427,00	0,00	132 174,00	18 427,00
9000001 1910001	3 000 000,00	0,00	0,00	0,00	7 500,00	7 500,00	0,00	0,00	7 500,00
9000001 2850023	218 018,51	11 383,00	0,00	11 383,00	68,00	11 451,00	0,00	0,00	11 451,00
9000001 2850043	299 481,28	119 793,00	0,00	14 974,00	1 470,00	16 444,00	0,00	104 819,00	16 444,00
9000001 2851041	290 691,34	29 837,00	0,00	14 859,00	209,00	15 068,00	0,00	14 978,00	15 068,00
9000001 2851042	145 345,67	7 559,00	0,00	7 559,00	45,00	7 604,00	0,00	0,00	7 604,00
9000001 2851052	278 316,25	111 326,00	0,00	13 916,00	1 366,00	15 282,00	0,00	97 410,00	15 282,00
9000001 2851053	800 000,00	463 802,00	0,00	35 819,00	6 225,00	42 044,00	1 769,00	427 983,00	40 275,00
9000001 2851405	42 414,76	8 483,00	0,00	2 828,00	63,00	2 891,00	0,00	5 655,00	2 891,00

Kontonummer Darlehensnr.	Ansatz	Darlehensgeber/Staat Aktenzahl	Verwendungszweck Genehmigungsdatum/-vermerk	Beschluss- Datum	Zinssatz	Währung	Laufzeit
					Zinsindikator		
9000001 2851604	851600	Sparkasse NÖ Mitte West AG/AT Kto. 3462-405741	ABA Sonnleitnersiedlung, AOH 2010	27.10.2010	1,250%	EUR	01.01.2010 - 31.12.2030
				ABA Sonnleitnersiedlung	FIX verzinst		
9000002 1179015	179000	Raiffeisenbank Ybbstal/AT Kto. 141/20.024.832	Katastrophenschäden, AOH 2017	23.10.2017	1,883%	EUR	01.01.2017 - 31.12.2027
				Katastrophendienst	6-M-EURIBO		
9000002 1612051	612000	Raiffeisenbank Ybbstal/AT Kto. 136/20.024.832	Straßenbauvorhaben, AOH 2011	24.10.2011	0,550%	EUR	01.01.2011 - 31.12.2026
				Gemeindestraßen	FIX verzinst		
9000002 1633022	633000	Raiffeisenbank Ybbstal/AT Kto. 141/20.024.832	Wildbachverbauung, AOH 2017	23.10.2017	1,883%	EUR	01.01.2017 - 31.12.2027
				Wildbachverbauung	6-M-EURIBO		
9000002 1816034	816000	Raiffeisenbank Ybbstal/AT Kto. 141/20.024.832	Straßenbeleuchtung, AOH 2017	23.10.2017	1,883%	EUR	01.01.2017 - 31.12.2027
				Öffentl. Beleuchtung und Uhren	6-M-EURIBO		
9000002 1866102	866100	Raiffeisenbank Ybbstal/AT Kto. 142/20.024.832	Ankauf Schnabelberg, AOH 2017	23.10.2017	2,118%	EUR	01.01.2017 - 31.12.2037
				Forstbetrieb	6-M-EURIBO		
9000002 1910002	910000	Raiffeisenbank Ybbstal/AT IBAN AT91 3290 6000 0000 0026	Kassenkredit	27.07.2020	1,000%	EUR	01.08.2020 - 31.12.2021
				Geldverkehr	3-M-EURIBO		
9000002 2850046	850000	Raiffeisenbank Ybbstal/AT Kto. 136/20.024.832	WVA, AOH 2011	24.10.2011	0,550%	EUR	01.01.2011 - 31.12.2026
				Wasserversorgung	FIX verzinst		
9000002 2850054	850000	Raiffeisenbank Ybbstal/AT Kto. 138/20.024.832	WVA, AOH 2015	26.05.2015	1,973%	EUR	01.01.2015 - 31.12.2046
				Wasserversorgung	6-M-EURIBO		
9000002 2851031	851000	Raiffeisenbank Ybbstal/AT Kto. 103/20.024.832	Fernwirk- u. Steuerungsanlage, AOH 2000	30.10.2000	0,550%	EUR	01.01.2000 - 31.12.2026
				Abwasserbeseitigung	FIX verzinst		
9000002 2851032	851000	Raiffeisenbank Ybbstal/AT Kto. 117/20.024.832	ABA Konradsheim II, AOH 2002	29.10.2001	0,550%	EUR	01.01.2002 - 31.12.2028
				Abwasserbeseitigung	FIX verzinst		
9000002 2851060	851000	Raiffeisenbank Ybbstal/AT Kto. 137/20.024.832	ABA, AOH 2015	26.05.2015	1,973%	EUR	01.01.2015 - 31.12.2046
				Abwasserbeseitigung	6-M-EURIBO		
9000002 2851403	851400	Raiffeisenbank Ybbstal/AT Kto. 118/20.024.832	ABA St.Georgen/Klaus, AOH 2001/02	29.10.2001	0,550%	EUR	01.01.2001 - 31.12.2029
				ABA St. Georgen/Klaus Fischer Schmied	FIX verzinst		
9000003 1016021	016000	UniCredit Bank Austria AG/AT Kto. 10004 434 121	EDV	30.09.2013	1,743%	EUR	01.01.2013 - 31.12.2024
				ORG/IT	6-M-EURIBO		

Kontonummer Darlehensnr.	Darlehenshöhe Gesamt	Buchwert 31.12.2022	Zugang	Tilgung	Zinsen	Summe Schuldendienst	Schuldendienst- ersätze	Buchwert 31.12.2023	Netto Schuldendienst
9000001 2851604	165 906,38	66 362,00	0,00	8 295,00	815,00	9 110,00	0,00	58 067,00	9 110,00
9000002 1179015	78 628,31	39 314,00	0,00	7 863,00	713,00	8 576,00	0,00	31 451,00	8 576,00
9000002 1612051	136 940,56	36 513,00	0,00	9 130,00	191,00	9 321,00	0,00	27 383,00	9 321,00
9000002 1633022	108 013,24	54 006,00	0,00	10 801,00	979,00	11 780,00	0,00	43 205,00	11 780,00
9000002 1816034	161 018,19	80 509,00	0,00	16 102,00	1 460,00	17 562,00	0,00	64 407,00	17 562,00
9000002 1866102	409 073,24	306 573,00	0,00	20 500,00	6 472,00	26 972,00	0,00	286 073,00	26 972,00
9000002 1910002	3 000 000,00	0,00	0,00	0,00	7 500,00	7 500,00	0,00	0,00	7 500,00
9000002 2850046	314 360,78	83 820,00	0,00	20 958,00	438,00	21 396,00	1 325,00	62 862,00	20 071,00
9000002 2850054	1 500 000,00	1 204 287,00	0,00	40 606,00	23 886,00	64 492,00	0,00	1 163 681,00	64 492,00
9000002 2851031	203 483,94	34 637,00	0,00	9 827,00	179,00	10 006,00	0,00	24 810,00	10 006,00
9000002 2851032	97 333,55	27 351,00	0,00	4 496,00	146,00	4 642,00	0,00	22 855,00	4 642,00
9000002 2851060	1 500 000,00	1 203 314,00	0,00	40 573,00	23 867,00	64 440,00	153,00	1 162 741,00	64 287,00
9000002 2851403	577 217,40	187 290,00	0,00	26 301,00	1 007,00	27 308,00	15 052,00	160 989,00	12 256,00
9000003 1016021	59 472,58	8 921,00	0,00	5 948,00	100,00	6 048,00	0,00	2 973,00	6 048,00

Kontonummer Darlehensnr.	Ansatz	Darlehensgeber/Staat Aktenzahl	Verwendungszweck Genehmigungsdatum/-vermerk	Beschluss- Datum	Zinssatz	Währung	Laufzeit
						Zinsindikator	
9000003 1016030	016000	UniCredit Bank Austria AG/AT IBAN AT62 1200 0100 3760 9012	IT, Investitionen 2022	26.09.2022	3,540%	EUR	01.01.2022 - 31.12.2027
9000003 1031018	031000	UniCredit Bank Austria AG/AT Kto. 10004 434 121	Flächenwidmungsplan	30.09.2013	1,743%	EUR	01.01.2013 - 31.12.2024
9000003 1163005	163000	UniCredit Bank Austria AG/AT Kto. 10004 434 121	Feuerwehr Waidhofen, Drehleiter	30.09.2013	1,743%	EUR	01.01.2013 - 31.12.2024
9000003 1179011	179000	UniCredit Bank Austria AG/AT Kto. 10004 434 121	Katastrophenschäden	30.09.2013	1,743%	EUR	01.01.2013 - 31.12.2024
9000003 1240703	240700	UniCredit Bank Austria AG/AT IBAN AT22 1200 0100 3760 9053	2. Gruppenraum 2022	26.09.2022	3,320%	EUR	01.01.2022 - 31.12.2032
9000003 1262009	262000	UniCredit Bank Austria AG/AT Kto. 10004 434 121	Sportplätze	30.09.2013	1,743%	EUR	01.01.2013 - 31.12.2024
9000003 1262010	262000	UniCredit Bank Austria AG/AT Kto. 10004 441 316	Sportplätze	30.09.2013	2,023%	EUR	01.01.2013 - 31.12.2029
9000003 1263005	263000	UniCredit Bank Austria AG/AT IBAN AT30 1200 0100 3760 9103	Sporthalle, Generalsanierung, 2022	26.09.2022	3,210%	EUR	01.01.2022 - 31.12.2042
9000003 1520002	520000	UniCredit Bank Austria AG/AT Kto. 10004 434 121	Naturpark Buchenberg	30.09.2013	1,743%	EUR	01.01.2013 - 31.12.2024
9000003 1552213	552200	UniCredit Bank Austria AG/AT Kto. 10004 434 121	KH-Ausbau, OP-Trakt	30.09.2013	1,743%	EUR	01.01.2013 - 31.12.2024
9000003 1612054	612000	UniCredit Bank Austria AG/AT Kto. 10004 434 121	Straßenbauvorhaben	30.09.2013	1,743%	EUR	01.01.2013 - 31.12.2024
9000003 1612056	612000	UniCredit Bank Austria AG/AT Kto. 10004 441 316	Straßenbauvorhaben	30.09.2013	2,023%	EUR	01.01.2013 - 31.12.2029
9000003 1612061	612000	UniCredit Bank Austria AG/AT IBAN AT22 1200 0100 2535 9893	Straßenbauvorhaben, AOH 2018	05.11.2018	1,640%	EUR	01.01.2018 - 31.12.2038
9000003 1612065	612000	UniCredit Bank Austria AG/AT IBAN AT74 1200 0100 3760 9087	Straßenbauvorhaben 2022	26.09.2022	3,290%	EUR	01.01.2022 - 31.12.2037

Kontonummer Darlehensnr.	Darlehenshöhe Gesamt	Buchwert 31.12.2022	Zugang	Tilgung	Zinsen	Summe Schuldendienst	Schuldendienst- ersätze	Buchwert 31.12.2023	Netto Schuldendienst
9000003 1016030	0,00	180 000,00	0,00	36 000,00	4 200,00	40 200,00	0,00	144 000,00	40 200,00
9000003 1031018	24 500,12	3 675,00	0,00	2 450,00	54,00	2 504,00	0,00	1 225,00	2 504,00
9000003 1163005	98 887,60	14 833,00	0,00	9 889,00	218,00	10 107,00	0,00	4 944,00	10 107,00
9000003 1179011	207 600,00	31 140,00	0,00	20 760,00	458,00	21 218,00	0,00	10 380,00	21 218,00
9000003 1240703	0,00	120 000,00	0,00	12 000,00	2 765,00	14 765,00	0,00	108 000,00	14 765,00
9000003 1262009	23 463,87	3 520,00	0,00	2 346,00	52,00	2 398,00	0,00	1 174,00	2 398,00
9000003 1262010	276 666,70	119 888,00	0,00	18 444,00	2 364,00	20 808,00	0,00	101 444,00	20 808,00
9000003 1263005	0,00	623 000,00	0,00	31 150,00	13 800,00	44 950,00	0,00	591 850,00	44 950,00
9000003 1520002	84 500,00	12 675,00	0,00	8 450,00	186,00	8 636,00	0,00	4 225,00	8 636,00
9000003 1552213	242 000,00	36 300,00	0,00	24 200,00	534,00	24 734,00	0,00	12 100,00	24 734,00
9000003 1612054	264 779,47	39 716,00	0,00	26 478,00	584,00	27 062,00	0,00	13 238,00	27 062,00
9000003 1612056	1 158 429,35	501 986,00	0,00	77 229,00	9 897,00	87 126,00	0,00	424 757,00	87 126,00
9000003 1612061	750 000,00	600 000,00	0,00	37 500,00	9 820,00	47 320,00	3 212,00	562 500,00	44 108,00
9000003 1612065	0,00	270 000,00	0,00	18 000,00	6 240,00	24 240,00	0,00	252 000,00	24 240,00

Kontonummer Darlehensnr.	Ansatz	Darlehensgeber/Staat Aktenzahl	Verwendungszweck Genehmigungsdatum/-vermerk	Beschluss- Datum	Zinssatz	Währung	Laufzeit
						Zinsindikator	
9000003 1612203	612200	UniCredit Bank Austria AG/AT IBAN AT74 1200 0100 3760 9087	Radwege 2022	26.09.2022 Radwege 2022	3,290%	EUR	01.01.2022 - 31.12.2037
9000003 1632017	632000	UniCredit Bank Austria AG/AT Kto. 10004 434 121	Flussbau	30.09.2013 Flussbau und Wasserwehre	1,743%	EUR	01.01.2013 - 31.12.2024
9000003 1632022	632000	UniCredit Bank Austria AG/AT IBAN AT21 1200 0100 2536 0396	Flussbau, AOH 2018	05.11.2018 Flussbau und Wasserwehre	1,420%	EUR	01.01.2018 - 31.12.2033
9000003 1632026	632000	UniCredit Bank Austria AG/AT IBAN AT22 1200 0100 3760 9053	Flussbau 2022	26.09.2022 Flussbau 2022	3,320%	EUR	01.01.2022 - 31.12.2032
9000003 1633018	633000	UniCredit Bank Austria AG/AT Kto. 10004 441 316	Wildbachverbauung	30.09.2013 Wildbachverbauung	2,023%	EUR	01.01.2013 - 31.12.2029
9000003 1633023	633000	UniCredit Bank Austria AG/AT IBAN AT21 1200 0100 2536 0396	Wildbachverbauung, AOH 2018	05.11.2018 Wildbachverbauung	1,420%	EUR	01.01.2018 - 31.12.2033
9000003 1633027	633000	UniCredit Bank Austria AG/AT IBAN AT22 1200 0100 3760 9053	Wildbachverbauung 2022	26.09.2022 Wildbachverbauung 2022	3,320%	EUR	01.01.2022 - 31.12.2032
9000003 1710079	710000	UniCredit Bank Austria AG/AT Kto. 10004 434 121	Güterwege	30.09.2013 Land-u.forstw.Wegebau	1,743%	EUR	01.01.2013 - 31.12.2024
9000003 1710081	710000	UniCredit Bank Austria AG/AT Kto. 10004 441 316	Güterwege	30.09.2013 Land-u.forstw.Wegebau	2,023%	EUR	01.01.2013 - 31.12.2029
9000003 1710085	710000	UniCredit Bank Austria AG/AT IBAN AT21 1200 0100 2536 0396	Güterwege, AOH 2018	05.11.2018 Land-u.forstw.Wegebau	1,420%	EUR	01.01.2018 - 31.12.2033
9000003 1710089	710000	UniCredit Bank Austria AG/AT IBAN AT22 1200 0100 3760 9053	Güterwege 2022	26.09.2022 Güterwege 2022	3,320%	EUR	01.01.2022 - 31.12.2032
9000003 1814012	814000	UniCredit Bank Austria AG/AT IBAN AT62 1200 0100 3760 9012	Frontausleger-Mähgerät 2022	26.09.2022 Frontausleger-Mähgerät 2022	3,540%	EUR	01.01.2022 - 31.12.2027
9000003 1816029	816000	UniCredit Bank Austria AG/AT Kto. 10004 434 121	Straßenbeleuchtung	30.09.2013 Öffentl. Beleuchtung und Uhren	1,743%	EUR	01.01.2013 - 31.12.2024
9000003 1816030	816000	UniCredit Bank Austria AG/AT Kto. 10004 441 878	Straßenbeleuchtung, LED-Umstellung	30.09.2013 Öffentl. Beleuchtung und Uhren	2,023%	EUR	01.01.2013 - 31.12.2034

Kontonummer Darlehensnr.	Darlehenshöhe Gesamt	Buchwert 31.12.2022	Zugang	Tilgung	Zinsen	Summe Schuldendienst	Schuldendienst- ersätze	Buchwert 31.12.2023	Netto Schuldendienst
9000003 1612203	0,00	467 500,00	0,00	31 200,00	10 800,00	42 000,00	0,00	436 300,00	42 000,00
9000003 1632017	46 427,66	6 964,00	0,00	4 643,00	102,00	4 745,00	0,00	2 321,00	4 745,00
9000003 1632022	102 487,79	75 158,00	0,00	6 833,00	1 057,00	7 890,00	0,00	68 325,00	7 890,00
9000003 1632026	0,00	137 000,00	0,00	13 700,00	3 150,00	16 850,00	0,00	123 300,00	16 850,00
9000003 1633018	393 923,99	170 700,00	0,00	26 262,00	3 365,00	29 627,00	0,00	144 438,00	29 627,00
9000003 1633023	123 953,29	90 899,00	0,00	8 264,00	1 279,00	9 543,00	0,00	82 635,00	9 543,00
9000003 1633027	0,00	90 000,00	0,00	9 000,00	2 070,00	11 070,00	0,00	81 000,00	11 070,00
9000003 1710079	183 219,21	27 482,00	0,00	18 322,00	404,00	18 726,00	0,00	9 160,00	18 726,00
9000003 1710081	93 442,50	40 492,00	0,00	6 230,00	798,00	7 028,00	0,00	34 262,00	7 028,00
9000003 1710085	50 707,99	37 186,00	0,00	3 381,00	523,00	3 904,00	0,00	33 805,00	3 904,00
9000003 1710089	0,00	127 500,00	0,00	12 750,00	2 930,00	15 680,00	0,00	114 750,00	15 680,00
9000003 1814012	0,00	70 000,00	0,00	14 000,00	1 640,00	15 640,00	0,00	56 000,00	15 640,00
9000003 1816029	26 968,65	4 045,00	0,00	2 697,00	59,00	2 756,00	0,00	1 348,00	2 756,00
9000003 1816030	1 560 000,00	922 284,00	0,00	71 898,00	18 546,00	90 444,00	101,00	850 386,00	90 343,00

Kontonummer Darlehensnr.	Ansatz	Darlehensgeber/Staat Aktenzahl	Verwendungszweck Genehmigungsdatum/-vermerk	Beschluss- Datum	Zinssatz	Währung	Laufzeit
					Zinsindikator		
9000003 1816035	816000	UniCredit Bank Austria AG/AT IBAN AT21 1200 0100 2536 0396	Straßenbeleuchtung, AOH 2018	05.11.2018	1,420%	EUR	01.01.2018 - 31.12.2033
				Öffentl. Beleuchtung und Uhren	FIX verzinst		
9000003 1816039	816000	UniCredit Bank Austria AG/AT IBAN AT74 1200 0100 3760 9087	Straßenbeleuchtung 2022	26.09.2022	3,290%	EUR	01.01.2022 - 31.12.2037
				Straßenbeleuchtung 2022	FIX verzinst		
9000003 1820016	820000	UniCredit Bank Austria AG/AT Kto. 10004 434 121	Bauhof, Ladekran LKW	30.09.2013	1,743%	EUR	01.01.2013 - 31.12.2024
				Städtischer Bauhof	6-M-EURIBO		
9000003 1820021	820000	UniCredit Bank Austria AG/AT IBAN AT22 1200 0100 3760 9053	E-Fahrzeuge 2022	26.09.2022	3,320%	EUR	01.01.2022 - 31.12.2032
				Lintrac 100, Kastenwagen 2022	FIX verzinst		
9000003 1853204	853200	UniCredit Bank Austria AG/AT Kto. 10004 441 878	Schloss Rothschild, Um- und Zubau	30.09.2013	2,023%	EUR	01.01.2013 - 31.12.2034
				Schloss Rothschild	6-M-EURIBO		
9000003 2850027	850000	UniCredit Bank Austria AG/AT Kto. 400.133.047	WVA BA 09, AOH 1997/1998	30.11.1997	0,000%	EUR	01.01.1998 - 31.12.2026
				Wasserversorgung	normal verzir		
9000003 2850051	850200	UniCredit Bank Austria AG/AT Kto. 10004 441 316	WVA	30.09.2013	2,023%	EUR	01.01.2013 - 31.12.2029
				Wasserversorgung	6-M-EURIBO		
9000003 2850052	850000	UniCredit Bank Austria AG/AT Kto. 10004 441 878	WVA	30.09.2013	2,023%	EUR	01.01.2013 - 31.12.2034
				Wasserversorgung	6-M-EURIBO		
9000003 2850056	850000	UniCredit Bank Austria AG/AT IBAN AT07 1200 0100 2194 3823	WVA, AOH 2017/2018	23.10.2017	2,270%	EUR	01.01.2017 - 31.12.2048
				Wasserversorgung	FIX verzinst		
9000003 2850062	850000	UniCredit Bank Austria AG/AT IBAN AT65 1200 0100 3760 9152	Wasserversorgung 2022	26.09.2022	3,070%	EUR	01.01.2022 - 31.12.2047
				Wasserversorgung 2022	FIX verzinst		
9000003 2851030	851000	UniCredit Bank Austria AG/AT Kto. 400.133.054	ABA BA 09, AOH 1998/99	30.11.1998	0,000%	EUR	01.01.1998 - 31.12.2026
				Abwasserbeseitigung	normal verzir		
9000003 2851039	851000	UniCredit Bank Austria AG/AT IBAN AT07 1200 0531 4522 9943	ABA Raifberg, BA 18, AOH 2005/2006	24.10.2005	0,300%	EUR	01.01.2005 - 31.12.2034
				Abwasserbeseitigung	FIX verzinst		
9000003 2851057	851000	UniCredit Bank Austria AG/AT Kto. 10004 441 316	ABA	30.09.2013	2,023%	EUR	01.01.2013 - 31.12.2029
				Abwasserbeseitigung	6-M-EURIBO		
9000003 2851058	851000	UniCredit Bank Austria AG/AT Kto. 10004 441 878	ABA	30.09.2013	2,023%	EUR	01.01.2013 - 31.12.2034
				Abwasserbeseitigung	6-M-EURIBO		

Kontonummer Darlehensnr.	Darlehenshöhe Gesamt	Buchwert 31.12.2022	Zugang	Tilgung	Zinsen	Summe Schuldendienst	Schuldendienst- ersätze	Buchwert 31.12.2023	Netto Schuldendienst
9000003 1816035	140 818,19	103 266,00	0,00	9 388,00	1 453,00	10 841,00	0,00	93 878,00	10 841,00
9000003 1816039	0,00	255 000,00	0,00	17 000,00	5 900,00	22 900,00	0,00	238 000,00	22 900,00
9000003 1820016	25 493,23	3 824,00	0,00	2 549,00	56,00	2 605,00	0,00	1 275,00	2 605,00
9000003 1820021	0,00	104 500,00	0,00	10 450,00	2 400,00	12 850,00	0,00	94 050,00	12 850,00
9000003 1853204	1 835 348,00	1 085 072,00	0,00	84 589,00	21 820,00	106 409,00	0,00	1 000 483,00	106 409,00
9000003 2850027	145 345,67	26 777,00	0,00	6 620,00	186,00	6 806,00	2 647,00	20 157,00	4 159,00
9000003 2850051	144 398,10	62 572,00	0,00	9 627,00	1 234,00	10 861,00	0,00	52 945,00	10 861,00
9000003 2850052	1 423 021,09	841 301,00	0,00	65 585,00	16 918,00	82 503,00	13 139,00	775 716,00	69 364,00
9000003 2850056	1 259 119,70	1 131 214,00	0,00	32 512,00	25 846,00	58 358,00	0,00	1 098 702,00	58 358,00
9000003 2850062	0,00	862 000,00	0,00	34 480,00	22 500,00	56 980,00	0,00	827 520,00	56 980,00
9000003 2851030	218 018,50	40 300,00	0,00	9 964,00	280,00	10 244,00	8 978,00	30 336,00	1 266,00
9000003 2851039	800 000,00	384 878,00	0,00	32 937,00	1 145,00	34 082,00	3 109,00	351 941,00	30 973,00
9000003 2851057	80 903,13	35 058,00	0,00	5 394,00	691,00	6 085,00	0,00	29 664,00	6 085,00
9000003 2851058	1 431 447,55	846 283,00	0,00	65 973,00	17 018,00	82 991,00	10 232,00	780 310,00	72 759,00

Kontonummer Darlehensnr.	Ansatz	Darlehensgeber/Staat Aktenzahl	Verwendungszweck Genehmigungsdatum/-vermerk	Beschluss- Datum	Zinssatz	Währung	Laufzeit
						Zinsindikator	
9000003 2851062	851000	UniCredit Bank Austria AG/AT IBAN AT07 1200 0100 2194 3823	ABA, AOH 2017/2018	23.10.2017	2,270%	EUR	01.01.2017 - 31.12.2048
			Abwasserbeseitigung			FIX verzinst	
9000003 2851066	851000	UniCredit Bank Austria AG/AT IBAN AT65 1200 0100 3760 9152	Abwasserbeseitigung 2022	26.09.2022	3,070%	EUR	01.01.2022 - 31.12.2047
						FIX verzinst	
9000003 2851111	851100	UniCredit Bank Austria AG/AT Kto. 10004 434 121	Kläranlage	30.09.2013	1,743%	EUR	01.01.2013 - 31.12.2024
						6-M-EURIBO	
9000003 2851112	851100	UniCredit Bank Austria AG/AT Kto. 10004 441 316	Kläranlage	30.09.2013	2,023%	EUR	01.01.2013 - 31.12.2029
						6-M-EURIBO	
9000003 2851202	851200	UniCredit Bank Austria AG/AT Kto. 53557 299 475	ABA Döllersiedlung, AOH 2004/2007	24.10.2005	1,693%	EUR	01.01.2005 - 31.12.2032
						6-M-EURIBO	
9000003 2851301	851300	UniCredit Bank Austria AG/AT Kto. 400.133.062	ABA Wieserhöhe, AOH 1997/2001	30.11.1998	0,000%	EUR	01.01.1997 - 31.12.2025
						normal verzir	
9000003 2851302	851300	UniCredit Bank Austria AG/AT IBAN AT07 1200 0100 2194 3823	ABA Wieserhöhe, AOH 2018	23.10.2017	2,270%	EUR	01.01.2017 - 31.12.2048
						FIX verzinst	
9000003 2851407	851400	UniCredit Bank Austria AG/AT IBAN AT07 1200 0100 2194 3823	Diemingergründe, AOH 2017	23.10.2017	2,270%	EUR	01.01.2017 - 31.12.2048
						FIX verzinst	
9000003 2851705	851700	UniCredit Bank Austria AG/AT Kto. 53000 291 814	ABA St. Leonhard/Wald, AOH 2004	25.10.2004	1,693%	EUR	01.01.2004 - 31.12.2032
						6-M-EURIBO	
9000003 2853050	853000	UniCredit Bank Austria AG/AT Kto. 10004 434 121	Unterer Stadtplatz 22	30.09.2013	1,743%	EUR	01.01.2013 - 31.12.2024
						6-M-EURIBO	
9000003 2853057	853000	UniCredit Bank Austria AG/AT IBAN AT22 1200 0100 3760 9053	Jahngasse - Sanierung + Fernwärmeanschluss	26.09.2022	3,320%	EUR	01.01.2022 - 31.12.2032
						FIX verzinst	
9000003 2858002	858000	UniCredit Bank Austria AG/AT IBAN AT30 1200 0100 3760 9103	Neubau Wirtschafts- u. Versorgungsbetriebe	26.09.2022	3,210%	EUR	01.01.2022 - 31.12.2042
						FIX verzinst	
9000005 1016027	016000	HYPO NOE Landesbank für NÖ u. Wien AG/AT IBAN AT91 5300 0004 6632 2504	EDV, AOH 2019	23.09.2019	0,420%	EUR	01.01.2019 - 31.12.2024
						FIX verzinst	
9000005 1163006	163000	HYPO NOE Landesbank für NÖ u. Wien AG/AT Kto. 466-247405	Feuerwehr Waidhofen, Wechselladefahrzeug, AOH 2015	03.11.2015	1,983%	EUR	01.01.2015 - 31.12.2025
						6-M-EURIBO	

Kontonummer Darlehensnr.	Darlehenshöhe Gesamt	Buchwert 31.12.2022	Zugang	Tilgung	Zinsen	Summe Schuldendienst	Schuldendienst- ersätze	Buchwert 31.12.2023	Netto Schuldendienst
9000003 2851062	221 140,02	198 676,00	0,00	5 710,00	4 539,00	10 249,00	0,00	192 966,00	10 249,00
9000003 2851066	0,00	115 000,00	0,00	4 600,00	3 000,00	7 600,00	0,00	110 400,00	7 600,00
9000003 2851111	87 975,38	13 196,00	0,00	8 798,00	194,00	8 992,00	0,00	4 398,00	8 992,00
9000003 2851112	115 525,25	50 061,00	0,00	7 702,00	987,00	8 689,00	0,00	42 359,00	8 689,00
9000003 2851202	130 000,00	55 546,00	0,00	5 138,00	931,00	6 069,00	1 998,00	50 408,00	4 071,00
9000003 2851301	244 556,31	27 259,00	0,00	10 843,00	182,00	11 025,00	0,00	16 416,00	11 025,00
9000003 2851302	46 637,29	41 899,00	0,00	1 204,00	957,00	2 161,00	0,00	40 695,00	2 161,00
9000003 2851407	223 102,99	200 439,00	0,00	5 761,00	4 580,00	10 341,00	0,00	194 678,00	10 341,00
9000003 2851705	650 000,00	250 472,00	0,00	23 168,00	4 199,00	27 367,00	14 972,00	227 304,00	12 395,00
9000003 2853050	95 928,18	14 389,00	0,00	9 593,00	212,00	9 805,00	0,00	4 796,00	9 805,00
9000003 2853057	0,00	165 000,00	0,00	16 500,00	3 750,00	20 250,00	0,00	148 500,00	20 250,00
9000003 2858002	0,00	479 000,00	0,00	23 950,00	13 300,00	37 250,00	0,00	455 050,00	37 250,00
9000005 1016027	111 739,53	44 696,00	0,00	22 348,00	166,00	22 514,00	0,00	22 348,00	22 514,00
9000005 1163006	120 000,00	36 000,00	0,00	12 000,00	663,00	12 663,00	0,00	24 000,00	12 663,00

Kontonummer Darlehensnr.	Ansatz	Darlehensgeber/Staat Aktenzahl	Verwendungszweck Genehmigungsdatum/-vermerk	Beschluss- Datum	Zinssatz	Währung	Laufzeit Zinsindikator
9000005 1163201	163200	HYPO NOE Landesbank für NÖ u. Wien AG/AT Kto. 466-257206	Feuerwehr Wirts, Vorausrüstfahrzeug, AOH 2016	26.09.2016 Feuerwehr Wirts	1,100%	EUR	01.01.2016 - FIX verzinst 31.12.2026
9000005 1163401	163400	HYPO NOE Landesbank für NÖ u. Wien AG/AT Kto. 466-257206	Feuerwehr Windhag, HLF 2, AOH 2016	26.09.2016 Feuerwehr Windhag	1,100%	EUR	01.01.2016 - FIX verzinst 31.12.2026
9000005 1163602	163600	HYPO NOE Landesbank für NÖ u. Wien AG/AT Kto. 466-257206	Feuerwehr St. Leonhard/W., HLF 2, AOH 2016	26.09.2016 Feuerwehr St.Leonhard/W.	1,100%	EUR	01.01.2016 - FIX verzinst 31.12.2026
9000005 1179013	179000	HYPO NOE Landesbank für NÖ u. Wien AG/AT Kto. 466-247405	Katastrophenschäden, AOH 2015	03.11.2015 Katastrophendienst	1,983%	EUR	01.01.2015 - 6-M-EURIBO 31.12.2025
9000005 1179014	179000	HYPO NOE Landesbank für NÖ u. Wien AG/AT Kto. 466-257206	Katastrophenschäden, AOH 2016	26.09.2016 Katastrophendienst	1,100%	EUR	01.01.2016 - FIX verzinst 31.12.2026
9000005 1262013	262000	HYPO NOE Landesbank für NÖ u. Wien AG/AT IBAN AT91 5300 0004 6632 2407	Kunstrasenplatz - Zaunerhöhung, AOH 2019	23.09.2019 Sportplätze	0,502%	EUR	01.01.2019 - FIX verzinst 31.12.2029
9000005 1263004	263000	HYPO NOE Landesbank für NÖ u. Wien AG/AT Kto. 466-247405	Sporthalle, AOH 2015	03.11.2015 Sporthalle	1,983%	EUR	01.01.2015 - 6-M-EURIBO 31.12.2025
9000005 1360301	360300	HYPO NOE Landesbank für NÖ u. Wien AG/AT IBAN AT91 5300 0004 6632 2504	Spielzeugmuseum, AOH 2019	23.09.2019 Spielzeugmuseum	0,420%	EUR	01.01.2019 - FIX verzinst 31.12.2024
9000005 1390003	390000	HYPO NOE Landesbank für NÖ u. Wien AG/AT Kto. 466-247405	Stadtpfarrkirche, AOH 2015	03.11.2015 Kirchliche Angelegenheiten	1,983%	EUR	01.01.2015 - 6-M-EURIBO 31.12.2025
9000005 1612058	612000	HYPO NOE Landesbank für NÖ u. Wien AG/AT Kto. 0466-243108	Schlosssteg, AOH 2015	02.07.2015 Gemeindestraßen	1,613%	EUR	01.01.2015 - 6-M-EURIBO 31.12.2035
9000005 1612059	612000	HYPO NOE Landesbank für NÖ u. Wien AG/AT Kto. 466-257303	Straßenbauvorhaben, AOH 2016	26.09.2016 Gemeindestraßen	1,400%	EUR	01.01.2016 - FIX verzinst 31.12.2031
9000005 1612060	612000	HYPO NOE Landesbank für NÖ u. Wien AG/AT Kto. 0466-280402	Straßenbauvorhaben, AOH 2017	23.10.2017 Gemeindestraßen	1,933%	EUR	01.01.2017 - 6-M-EURIBO 31.12.2032
9000005 1612062	612000	HYPO NOE Landesbank für NÖ u. Wien AG/AT IBAN AT97 5300 0004 6632 2202	Straßenbauvorhaben, AOH 2019	23.09.2019 Gemeindestraßen	0,976%	EUR	01.01.2019 - FIX verzinst 31.12.2039
9000005 1612063	612000	HYPO NOE Landesbank für NÖ u. Wien AG/AT IBAN AT12 5300 0004 6634 0901	Straßenbauvorhaben 2020	19.10.2020 Straßenbauvorhaben, AOH	0,520%	EUR	01.01.2020 - FIX verzinst 31.12.2040

Kontonummer Darlehensnr.	Darlehenshöhe Gesamt	Buchwert 31.12.2022	Zugang	Tilgung	Zinsen	Summe Schuldendienst	Schuldendienst- ersätze	Buchwert 31.12.2023	Netto Schuldendienst
9000005 1163201	80 000,00	32 000,00	0,00	8 000,00	334,00	8 334,00	0,00	24 000,00	8 334,00
9000005 1163401	120 000,00	48 000,00	0,00	12 000,00	502,00	12 502,00	0,00	36 000,00	12 502,00
9000005 1163602	120 000,00	48 000,00	0,00	12 000,00	502,00	12 502,00	0,00	36 000,00	12 502,00
9000005 1179013	85 015,37	25 505,00	0,00	8 502,00	470,00	8 972,00	0,00	17 003,00	8 972,00
9000005 1179014	50 000,00	20 000,00	0,00	5 000,00	209,00	5 209,00	0,00	15 000,00	5 209,00
9000005 1262013	104 713,42	73 299,00	0,00	10 471,00	360,00	10 831,00	0,00	62 828,00	10 831,00
9000005 1263004	48 004,76	14 401,00	0,00	4 800,00	265,00	5 065,00	0,00	9 601,00	5 065,00
9000005 1360301	42 241,68	16 896,00	0,00	8 448,00	63,00	8 511,00	0,00	8 448,00	8 511,00
9000005 1390003	70 000,00	21 000,00	0,00	7 000,00	386,00	7 386,00	0,00	14 000,00	7 386,00
9000005 1612058	800 000,00	520 000,00	0,00	40 000,00	8 339,00	48 339,00	0,00	480 000,00	48 339,00
9000005 1612059	497 844,53	298 707,00	0,00	33 190,00	4 121,00	37 311,00	0,00	265 517,00	37 311,00
9000005 1612060	593 049,68	395 366,00	0,00	39 537,00	7 553,00	47 090,00	0,00	355 829,00	47 090,00
9000005 1612062	525 145,56	446 373,00	0,00	26 257,00	4 352,00	30 609,00	0,00	420 116,00	30 609,00
9000005 1612063	589 156,23	530 240,00	0,00	29 458,00	2 756,00	32 214,00	0,00	500 782,00	32 214,00

Kontonummer Darlehensnr.	Ansatz	Darlehensgeber/Staat Aktenzahl	Verwendungszweck Genehmigungsdatum/-vermerk	Beschluss- Datum	Zinssatz	Währung	Laufzeit
						Zinsindikator	
9000005 1612201	612200	HYPO NOE Landesbank für NÖ u. Wien AG/AT IBAN AT12 5300 0004 6634 0901	Radwege 2020	19.10.2020 Radwege 2020	0,520%	EUR	01.01.2020 - 31.12.2040
9000005 1632023	632000	HYPO NOE Landesbank für NÖ u. Wien AG/AT IBAN AT91 5300 0004 6632 2407	Flussbau, AOH 2019	23.09.2019 Flussbau und Wasserwehre	0,502%	EUR	01.01.2019 - FIX verzinst 31.12.2029
9000005 1633021	633000	HYPO NOE Landesbank für NÖ u. Wien AG/AT Kto. 466-257206	Wildbachverbauung, AOH 2016	26.09.2016 Wildbachverbauung	1,100%	EUR	01.01.2016 - FIX verzinst 31.12.2026
9000005 1633024	633000	HYPO NOE Landesbank für NÖ u. Wien AG/AT IBAN AT69 5300 0004 6632 2318	Wildbachverbauung, AOH 2019	23.09.2019 Wildbachverbauung	0,851%	EUR	01.01.2019 - FIX verzinst 31.12.2034
9000005 1710082	710000	HYPO NOE Landesbank für NÖ u. Wien AG/AT Kto. 466-247405	Güterwege, AOH 2015	03.11.2015 Land-u.forstw.Wegebau	1,983%	EUR	01.01.2015 - 6-M-EURIBO 31.12.2025
9000005 1710084	710000	HYPO NOE Landesbank für NÖ u. Wien AG/AT Kto. 0466-280402	Güterwege, AOH 2017	23.10.2017 Land-u.forstw.Wegebau	1,933%	EUR	01.01.2017 - 6-M-EURIBO 31.12.2032
9000005 1710086	710000	HYPO NOE Landesbank für NÖ u. Wien AG/AT IBAN AT91 5300 0004 6632 2407	Güterwege, AOH 2019	23.09.2019 Land-u.forstw.Wegebau	0,502%	EUR	01.01.2019 - FIX verzinst 31.12.2029
9000005 1814010	814000	HYPO NOE Landesbank für NÖ u. Wien AG/AT Kto. 466-247405	Salz- und Riesellager, AOH 2015	03.11.2015 Straßenreinigung	1,983%	EUR	01.01.2015 - 6-M-EURIBO 31.12.2025
9000005 1816033	816000	HYPO NOE Landesbank für NÖ u. Wien AG/AT Kto. 466-257206	Straßenbeleuchtung, AOH 2016	26.09.2016 Öffentl. Beleuchtung und Uhren	1,100%	EUR	01.01.2016 - FIX verzinst 31.12.2026
9000005 1816036	816000	HYPO NOE Landesbank für NÖ u. Wien AG/AT IBAN AT69 5300 0004 6632 2318	Straßenbeleuchtung, AOH 2019	23.09.2019 Öffentl. Beleuchtung und Uhren	0,851%	EUR	01.01.2019 - FIX verzinst 31.12.2034
9000005 1820017	820000	HYPO NOE Landesbank für NÖ u. Wien AG/AT Kto. 466-247405	Holdertraktor, Transporter, AOH 2015	03.11.2015 Städtischer Bauhof	1,983%	EUR	01.01.2015 - 6-M-EURIBO 31.12.2025
9000005 1853205	853200	HYPO NOE Landesbank für NÖ u. Wien AG/AT IBAN AT91 5300 0004 6632 2504	Schwarze Kuchl, AOH 2018/2019	23.09.2019 Schloss Rothschild	0,420%	EUR	01.01.2018 - FIX verzinst 31.12.2024
9000005 1866101	866100	HYPO NOE Landesbank für NÖ u. Wien AG/AT Kto. 466-257206	Forstraktor, AOH 2016	26.09.2016 Forstbetrieb	1,100%	EUR	01.01.2016 - FIX verzinst 31.12.2026
9000005 2850055	850000	HYPO NOE Landesbank für NÖ u. Wien AG/AT Kto. 466-257400	WVA, AOH 2016	26.09.2016 Wasserversorgung	1,750%	EUR	01.01.2016 - FIX verzinst 31.12.2041

Kontonummer Darlehensnr.	Darlehenshöhe Gesamt	Buchwert 31.12.2022	Zugang	Tilgung	Zinsen	Summe Schuldendienst	Schuldendienst- ersätze	Buchwert 31.12.2023	Netto Schuldendienst
9000005 1612201	410 843,77	369 759,00	0,00	20 542,00	1 922,00	22 464,00	0,00	349 217,00	22 464,00
9000005 1632023	52 684,20	36 879,00	0,00	5 268,00	181,00	5 449,00	0,00	31 611,00	5 449,00
9000005 1633021	193 576,95	77 431,00	0,00	19 358,00	809,00	20 167,00	0,00	58 073,00	20 167,00
9000005 1633024	196 824,46	157 459,00	0,00	13 122,00	1 330,00	14 452,00	0,00	144 337,00	14 452,00
9000005 1710082	117 341,93	35 202,00	0,00	11 734,00	648,00	12 382,00	0,00	23 468,00	12 382,00
9000005 1710084	187 671,36	125 114,00	0,00	12 511,00	2 390,00	14 901,00	0,00	112 603,00	14 901,00
9000005 1710086	117 602,38	82 321,00	0,00	11 760,00	404,00	12 164,00	0,00	70 561,00	12 164,00
9000005 1814010	90 159,53	27 048,00	0,00	9 016,00	498,00	9 514,00	0,00	18 032,00	9 514,00
9000005 1816033	102 394,21	40 957,00	0,00	10 239,00	428,00	10 667,00	0,00	30 718,00	10 667,00
9000005 1816036	278 175,54	222 540,00	0,00	18 545,00	1 880,00	20 425,00	0,00	203 995,00	20 425,00
9000005 1820017	119 795,85	35 939,00	0,00	11 980,00	662,00	12 642,00	0,00	23 959,00	12 642,00
9000005 1853205	46 018,79	18 407,00	0,00	9 204,00	69,00	9 273,00	0,00	9 203,00	9 273,00
9000005 1866101	95 801,95	38 320,00	0,00	9 580,00	400,00	9 980,00	0,00	28 740,00	9 980,00
9000005 2850055	499 789,93	379 840,00	0,00	19 992,00	6 650,00	26 642,00	682,00	359 848,00	25 960,00

Kontonummer Darlehensnr.	Ansatz	Darlehensgeber/Staat Aktenzahl	Verwendungszweck Genehmigungsdatum/-vermerk	Beschluss- Datum	Zinssatz	Währung	Laufzeit
						Zinsindikator	
9000005 2850058	850000	HYPO NOE Landesbank für NÖ u. Wien AG/AT IBAN AT97 5300 0004 6632 2105	Wasserversorgung, AOH 2019	23.09.2019	1,014%	EUR	01.01.2019 - Wasserversorgung FIX verzinst 31.12.2044
9000005 2850059	850000	HYPO NOE Landesbank für NÖ u. Wien AG/AT IBAN AT12 5300 0004 6634 0804	Wasserversorgung 2020	19.10.2020	0,540%	EUR	01.01.2020 - Wasserversorgung 2020 FIX verzinst 31.12.2045
9000005 2850060	850000	HYPO NOE Landesbank für NÖ u. Wien AG/AT IBAN AT97 5300 0004 6632 2202	Wasserversorgung, AOH 2019	23.09.2019	0,976%	EUR	01.01.2019 - Wasserversorgung FIX verzinst 31.12.2039
9000005 2851061	851000	HYPO NOE Landesbank für NÖ u. Wien AG/AT Kto. 466-257400	ABA, AOH 2016	26.09.2016	1,750%	EUR	01.01.2016 - Abwasserbeseitigung FIX verzinst 31.12.2041
9000005 2853051	853000	HYPO NOE Landesbank für NÖ u. Wien AG/AT Kto. 466-247405	Ankauf Whg. Bindergasse	03.11.2015	1,983%	EUR	01.01.2015 - Wohn-u.Geschäftsgebäude 6-M-EURIBO 31.12.2025
9000005 2853055	853000	HYPO NOE Landesbank für NÖ u. Wien AG/AT IBAN AT97 5300 0004 6632 2105	Bezirksgericht, Umbau, AOH 2019	23.09.2019	1,014%	EUR	01.01.2019 - Wohn-u.Geschäftsgebäude FIX verzinst 31.12.2044
9000012 1016028	016000	Raiffeisenlandesbank NÖ-Wien AG/AT IBAN AT35 3200 0426 0047 3033	IT, Investitionen 2020	19.10.2020	0,350%	EUR	01.01.2020 - IT, Investitionen 2020 FIX verzinst 31.12.2025
9000012 1016029	016000	Raiffeisenlandesbank NÖ-Wien AG/AT IBAN AT52 3200 0433 0047 3033	IT, Investitionen 2021	28.09.2021	0,456%	EUR	01.01.2021 - IT, Investitionen 2021 FIX verzinst 31.12.2026
9000012 1262011	262000	Raiffeisenlandesbank NÖ-Wien AG/AT Kto. 42200.473.033	Kunstrasenplätze, AOH 2015	03.11.2015	2,043%	EUR	01.01.2015 - Sportplätze 6-M-EURIBO 31.12.2030
9000012 1264002	264000	Raiffeisenlandesbank NÖ-Wien AG/AT IBAN AT35 3200 0426 0047 3033	EPDM-Matten Erneuerung 2020	19.10.2020	0,350%	EUR	01.01.2020 - EPDM-Matten Erneuerung FIX verzinst 31.12.2025
9000012 1612064	612000	Raiffeisenlandesbank NÖ-Wien AG/AT IBAN AT61 3200 0431 0047 3033	Straßenbauvorhaben 2021	28.09.2021	0,514%	EUR	01.01.2021 - Straßenbauvorhaben 2021 FIX verzinst 31.12.2036
9000012 1632024	632000	Raiffeisenlandesbank NÖ-Wien AG/AT IBAN AT79 3200 0427 0047 3033	Flussbau 2020	19.10.2020	0,390%	EUR	01.01.2020 - Flussbau 2020 FIX verzinst 31.12.2030
9000012 1633020	633000	Raiffeisenlandesbank NÖ-Wien AG/AT Kto. 42200.473.033	Wildbachverbauung, AOH 2015	03.11.2015	2,043%	EUR	01.01.2015 - Wildbachverbauung 6-M-EURIBO 31.12.2030
9000012 1633025	633000	Raiffeisenlandesbank NÖ-Wien AG/AT IBAN AT79 3200 0427 0047 3033	Wildbachverbauung 2020	19.10.2020	0,390%	EUR	01.01.2020 - Wildbachverbauung 2020 FIX verzinst 31.12.2030

Kontonummer Darlehensnr.	Darlehenshöhe Gesamt	Buchwert 31.12.2022	Zugang	Tilgung	Zinsen	Summe Schuldendienst	Schuldendienst- ersätze	Buchwert 31.12.2023	Netto Schuldendienst
9000005 2850058	458 889,98	403 823,00	0,00	18 356,00	4 104,00	22 460,00	0,00	385 467,00	22 460,00
9000005 2850059	1 250 000,00	1 150 000,00	0,00	50 000,00	6 227,00	56 227,00	0,00	1 100 000,00	56 227,00
9000005 2850060	124 854,44	106 126,00	0,00	6 243,00	1 035,00	7 278,00	0,00	99 883,00	7 278,00
9000005 2851061	355 494,45	270 176,00	0,00	14 220,00	4 730,00	18 950,00	0,00	255 956,00	18 950,00
9000005 2853051	28 117,80	8 435,00	0,00	2 812,00	155,00	2 967,00	0,00	5 623,00	2 967,00
9000005 2853055	341 110,02	300 176,00	0,00	13 644,00	3 051,00	16 695,00	0,00	286 532,00	16 695,00
9000012 1016028	122 361,38	73 417,00	0,00	24 472,00	239,00	24 711,00	0,00	48 945,00	24 711,00
9000012 1016029	120 000,00	96 000,00	0,00	24 000,00	416,00	24 416,00	0,00	72 000,00	24 416,00
9000012 1262011	175 620,04	93 667,00	0,00	11 707,00	1 879,00	13 586,00	0,00	81 960,00	13 586,00
9000012 1264002	40 879,42	24 527,00	0,00	8 175,00	80,00	8 255,00	0,00	16 352,00	8 255,00
9000012 1612064	240 000,00	224 000,00	0,00	16 000,00	1 146,00	17 146,00	0,00	208 000,00	17 146,00
9000012 1632024	194 455,34	155 564,00	0,00	19 446,00	596,00	20 042,00	0,00	136 118,00	20 042,00
9000012 1633020	168 763,81	90 010,00	0,00	11 250,00	1 806,00	13 056,00	0,00	78 760,00	13 056,00
9000012 1633025	162 223,71	129 778,00	0,00	16 222,00	497,00	16 719,00	0,00	113 556,00	16 719,00

Kontonummer Darlehensnr.	Ansatz	Darlehensgeber/Staat Aktenzahl	Verwendungszweck Genehmigungsdatum/-vermerk	Beschluss- Datum	Zinssatz	Währung	Laufzeit
					Zinsindikator		
9000012 1633026	633000	Raiffeisenlandesbank NÖ-Wien AG/AT IBAN AT08 3200 0432 0047 3033	Wildbachverbauung 2021	28.09.2021	0,456%	EUR	01.01.2021 - Wildbachverbauung 2021 FIX verzinst 31.12.2031
9000012 1710087	710000	Raiffeisenlandesbank NÖ-Wien AG/AT IBAN AT79 3200 0427 0047 3033	Güterwege 2020	19.10.2020	0,390%	EUR	01.01.2020 - Güterwege 2020 FIX verzinst 31.12.2030
9000012 1710088	710000	Raiffeisenlandesbank NÖ-Wien AG/AT IBAN AT08 3200 0432 0047 3033	Güterwege 2021	28.09.2021	0,456%	EUR	01.01.2021 - Güterwege 2021 FIX verzinst 31.12.2031
9000012 1814011	814000	Raiffeisenlandesbank NÖ-Wien AG/AT IBAN AT35 3200 0426 0047 3033	Schneepflug u. Selbstladestreugerät 2020	19.10.2020	0,350%	EUR	01.01.2020 - Schneepflug u. Selbstladestreugerät 2020 FIX verzinst 31.12.2025
9000012 1816032	816000	Raiffeisenlandesbank NÖ-Wien AG/AT Kto. 42200.473.033	Straßenbeleuchtung, AOH 2015	03.11.2015	2,043%	EUR	01.01.2015 - Öffentl. Beleuchtung und Uhren 6-M-EURIBO 31.12.2030
9000012 1816037	816000	Raiffeisenlandesbank NÖ-Wien AG/AT IBAN AT79 3200 0427 0047 3033	Straßenbeleuchtung 2020	19.10.2020	0,390%	EUR	01.01.2020 - Straßenbeleuchtung 2020 FIX verzinst 31.12.2030
9000012 1816038	816000	Raiffeisenlandesbank NÖ-Wien AG/AT IBAN AT08 3200 0432 0047 3033	Straßenbeleuchtung 2021	28.09.2021	0,456%	EUR	01.01.2021 - Straßenbeleuchtung 2021 FIX verzinst 31.12.2031
9000012 1820019	820000	Raiffeisenlandesbank NÖ-Wien AG/AT IBAN AT79 3200 0427 0047 3033	Lintrac 110, Kleintransporter 2020	19.10.2020	0,390%	EUR	01.01.2020 - Fahrzeuge 2020 FIX verzinst 31.12.2030
9000012 1820020	820000	Raiffeisenlandesbank NÖ-Wien AG/AT IBAN AT08 3200 0432 0047 3033	Radlader L509, Kastenwagen 2021	28.09.2021	0,456%	EUR	01.01.2021 - Radlader L509, Kastenwagen 2021 FIX verzinst 31.12.2031
9000012 1840005	840000	Raiffeisenlandesbank NÖ-Wien AG/AT IBAN AT17 3200 0430 0047 3033	Ankauf Radweg Kreilhof + Flächen von NÖVOG 2021	28.09.2021	0,693%	EUR	01.01.2021 - Ankauf Radweg Kreilhof + Flächen von NÖVOG 2021 FIX verzinst 31.12.2041
9000012 2850061	850000	Raiffeisenlandesbank NÖ-Wien AG/AT IBAN AT70 3200 0429 0047 3033	Wasserversorgung 2021	28.09.2021	0,688%	EUR	01.01.2021 - Wasserversorgung 2021 FIX verzinst 31.12.2046
9000012 2851708	851700	Raiffeisenlandesbank NÖ-Wien AG/AT Kto. 42200.473.033	ABA St. Leonhard/Wald, AOH 2015	03.11.2015	2,043%	EUR	01.01.2015 - ABA St. Leonhard/Wald 6-M-EURIBO 31.12.2030
9000012 2852017	852000	Raiffeisenlandesbank NÖ-Wien AG/AT IBAN AT35 3200 0426 0047 3033	Ankauf Hoftrac 2020	19.10.2020	0,350%	EUR	01.01.2020 - Ankauf Hoftrac 2020 FIX verzinst 31.12.2025
9000012 2853056	853000	Raiffeisenlandesbank NÖ-Wien AG/AT IBAN AT26 3200 0428 0047 3033	Ankauf U. Stadtplatz 3 + Planungsleistungen	19.10.2020	0,420%	EUR	01.01.2020 - Ankauf U. Stadtplatz 3 + Planungsleistungen FIX verzinst 31.12.2035

Kontonummer Darlehensnr.	Darlehenshöhe Gesamt	Buchwert 31.12.2022	Zugang	Tilgung	Zinsen	Summe Schuldendienst	Schuldendienst- ersätze	Buchwert 31.12.2023	Netto Schuldendienst
9000012 1633026	214 987,48	193 489,00	0,00	21 499,00	870,00	22 369,00	0,00	171 990,00	22 369,00
9000012 1710087	127 931,05	102 344,00	0,00	12 793,00	392,00	13 185,00	0,00	89 551,00	13 185,00
9000012 1710088	179 432,30	161 489,00	0,00	17 943,00	726,00	18 669,00	0,00	143 546,00	18 669,00
9000012 1814011	32 359,20	19 415,00	0,00	6 472,00	63,00	6 535,00	0,00	12 943,00	6 535,00
9000012 1816032	185 274,84	98 817,00	0,00	12 351,00	1 982,00	14 333,00	0,00	86 466,00	14 333,00
9000012 1816037	108 934,92	87 148,00	0,00	10 894,00	334,00	11 228,00	0,00	76 254,00	11 228,00
9000012 1816038	87 772,99	78 995,00	0,00	8 777,00	355,00	9 132,00	0,00	70 218,00	9 132,00
9000012 1820019	106 454,98	85 164,00	0,00	10 646,00	326,00	10 972,00	0,00	74 518,00	10 972,00
9000012 1820020	107 807,23	97 027,00	0,00	10 781,00	436,00	11 217,00	0,00	86 246,00	11 217,00
9000012 1840005	392 934,25	373 287,00	0,00	19 647,00	2 588,00	22 235,00	0,00	353 640,00	22 235,00
9000012 2850061	1 300 000,00	1 248 000,00	0,00	52 000,00	8 614,00	60 614,00	0,00	1 196 000,00	60 614,00
9000012 2851708	25 066,24	13 369,00	0,00	1 671,00	268,00	1 939,00	0,00	11 698,00	1 939,00
9000012 2852017	34 400,00	20 640,00	0,00	6 880,00	67,00	6 947,00	0,00	13 760,00	6 947,00
9000012 2853056	330 000,00	286 000,00	0,00	22 000,00	1 194,00	23 194,00	0,00	264 000,00	23 194,00

Kontonummer Darlehensnr.	Ansatz	Darlehensgeber/Staat Aktenzahl	Verwendungszweck Genehmigungsdatum/-vermerk	Beschluss- Datum	Zinssatz	Währung	Laufzeit
						Zinsindikator	
9000012 2858001	858000	Raiffeisenlandesbank NÖ-Wien AG/AT IBAN AT17 3200 0430 0047 3033	Ankauf Betriebsgebiet Kreilhof 2021	28.09.2021	0,693%	EUR	01.01.2021 - Ankauf Betriebsgebiet Kreilhof 2021 FIX verzinst 31.12.2041
9000014 1016026	016000	BAWAG P.S.K. AG/AT IBAN AT53 6000 0005 4007 8998	EDV, AOH 2018	05.11.2018	2,328%	EUR	01.01.2018 - ORG/IT normal verzir 31.12.2023
9000014 1031017	031000	BAWAG P.S.K. AG/AT Kto. 00540-055-106	Flächenwidmungsplan, Bebauungsplan, AOH 2013	28.10.2013	2,023%	EUR	01.01.2013 - Raumordnung- Raumplanung 6-M-EURIBO 31.12.2023
9000014 1179010	179000	BAWAG P.S.K. AG/AT Kto. 00540-055-106	Katastrophenschäden, AOH 2013	28.10.2013	2,023%	EUR	01.01.2013 - Katastrophendienst 6-M-EURIBO 31.12.2023
9000014 1179012	179000	BAWAG P.S.K. AG/AT Kto. 00540-062-129	Katastrophenschäden, AOH 2014	27.10.2014	1,869%	EUR	01.01.2014 - Katastrophendienst 6-M-EURIBO 31.12.2024
9000014 1263003	263000	BAWAG P.S.K. AG/AT Kto. 00540-062-129	Sporthalle, AOH 2014	27.10.2014	1,869%	EUR	01.01.2014 - Sporthalle 6-M-EURIBO 31.12.2024
9000014 1264001	264000	BAWAG P.S.K. AG/AT IBAN AT53 6000 0005 4007 8998	Kunsteislaufplatz, AOH 2018	05.11.2018	2,328%	EUR	01.01.2018 - Kunsteislaufbahn normal verzir 31.12.2023
9000014 1612052	612000	BAWAG P.S.K. AG/AT Kto. 00540-049-890	Straßenbauvorhaben, AOH 2012	29.10.2012	2,443%	EUR	01.01.2012 - Gemeindestraßen 6-M-EURIBO 31.12.2027
9000014 1612053	612000	BAWAG P.S.K. AG/AT Kto. 00540-055-122	Straßenbauvorhaben, AOH 2013	28.10.2013	2,023%	EUR	01.01.2013 - Gemeindestraßen 6-M-EURIBO 31.12.2033
9000014 1612055	612000	BAWAG P.S.K. AG/AT Kto. 00540-062-137	Straßenbauvorhaben, AOH 2014	27.10.2014	1,869%	EUR	01.01.2014 - Gemeindestraßen 6-M-EURIBO 31.12.2029
9000014 1632018	632000	BAWAG P.S.K. AG/AT Kto. 00540-062-129	Flussbau, AOH 2014	27.10.2014	1,869%	EUR	01.01.2014 - Flussbau und Wasserwehre 6-M-EURIBO 31.12.2024
9000014 1633017	633000	BAWAG P.S.K. AG/AT Kto. 00540-055-106	Wildbachverbauung, AOH 2013	28.10.2013	2,023%	EUR	01.01.2013 - Wildbachverbauung 6-M-EURIBO 31.12.2023
9000014 1633019	633000	BAWAG P.S.K. AG/AT Kto. 00540-062-137	Wildbachverbauung, AOH 2014	27.10.2014	1,869%	EUR	01.01.2014 - Wildbachverbauung 6-M-EURIBO 31.12.2029
9000014 1710077	710000	BAWAG P.S.K. AG/AT Kto. 00540-049-890	Güterwege, AOH 2012	29.10.2012	2,443%	EUR	01.01.2012 - Land-u.forstw.Wegebau 6-M-EURIBO 31.12.2027

Kontonummer Darlehensnr.	Darlehenshöhe Gesamt	Buchwert 31.12.2022	Zugang	Tilgung	Zinsen	Summe Schuldendienst	Schuldendienst- ersätze	Buchwert 31.12.2023	Netto Schuldendienst
9000012 2858001	527 065,75	500 712,00	0,00	26 353,00	3 471,00	29 824,00	0,00	474 359,00	29 824,00
9000014 1016026	37 962,69	7 592,00	0,00	7 592,00	131,00	7 723,00	0,00	0,00	7 723,00
9000014 1031017	28 029,15	2 803,00	0,00	2 803,00	43,00	2 846,00	0,00	0,00	2 846,00
9000014 1179010	135 629,46	13 563,00	0,00	13 563,00	208,00	13 771,00	0,00	0,00	13 771,00
9000014 1179012	57 074,39	11 415,00	0,00	5 707,00	189,00	5 896,00	0,00	5 708,00	5 896,00
9000014 1263003	54 805,05	10 961,00	0,00	5 481,00	182,00	5 663,00	0,00	5 480,00	5 663,00
9000014 1264001	30 658,22	6 131,00	0,00	6 131,00	106,00	6 237,00	0,00	0,00	6 237,00
9000014 1612052	652 249,61	217 417,00	0,00	43 483,00	5 114,00	48 597,00	0,00	173 934,00	48 597,00
9000014 1612053	937 622,13	515 692,00	0,00	46 881,00	10 335,00	57 216,00	0,00	468 811,00	57 216,00
9000014 1612055	325 511,01	151 905,00	0,00	21 701,00	2 775,00	24 476,00	0,00	130 204,00	24 476,00
9000014 1632018	168 055,66	33 611,00	0,00	16 805,00	557,00	17 362,00	0,00	16 806,00	17 362,00
9000014 1633017	133 774,17	13 377,00	0,00	13 377,00	205,00	13 582,00	0,00	0,00	13 582,00
9000014 1633019	190 935,29	89 103,00	0,00	12 729,00	1 628,00	14 357,00	0,00	76 374,00	14 357,00
9000014 1710077	110 088,07	36 696,00	0,00	7 339,00	863,00	8 202,00	0,00	29 357,00	8 202,00

Kontonummer Darlehensnr.	Ansatz	Darlehensgeber/Staat Aktenzahl	Verwendungszweck Genehmigungsdatum/-vermerk	Beschluss- Datum	Zinssatz	Währung	Laufzeit Zinsindikator
9000014 1710078	710000	BAWAG P.S.K. AG/AT Kto. 00540-055-106	Güterwege, AOH 2013	28.10.2013	2,023%	EUR	01.01.2013 - Land-u.forstw.Wegebau 6-M-EURIBO 31.12.2023
9000014 1710080	710000	BAWAG P.S.K. AG/AT Kto. 00540-062-129	Güterwege, AOH 2014	27.10.2014	1,869%	EUR	01.01.2014 - Land-u.forstw.Wegebau 6-M-EURIBO 31.12.2024
9000014 1814008	814000	BAWAG P.S.K. AG/AT Kto. 00540-055-106	kl. Kehrmaschine, AOH 2013	28.10.2013	2,023%	EUR	01.01.2013 - Straßenreinigung 6-M-EURIBO 31.12.2023
9000014 1816028	816000	BAWAG P.S.K. AG/AT Kto. 00540-055-106	Straßenbeleuchtung, AOH 2013	28.10.2013	2,023%	EUR	01.01.2013 - Öffentl. Beleuchtung und Uhren 6-M-EURIBO 31.12.2023
9000014 1816031	816000	BAWAG P.S.K. AG/AT Kto. 00540-062-137	Straßenbeleuchtung, AOH 2014	27.10.2014	1,869%	EUR	01.01.2014 - Öffentl. Beleuchtung und Uhren 6-M-EURIBO 31.12.2029
9000014 1820015	820000	BAWAG P.S.K. AG/AT Kto. 00540-055-106	Traktor, Pritschenbus, AOH 2013	28.10.2013	2,023%	EUR	01.01.2013 - Städtischer Bauhof 6-M-EURIBO 31.12.2023
9000014 1840002	840000	BAWAG P.S.K. AG/AT Kto. 00540-055-106	Reichenauerstraße 24, AOH 2013	28.10.2013	2,023%	EUR	01.01.2013 - Grundbesitz 6-M-EURIBO 31.12.2023
9000014 2850050	850000	BAWAG P.S.K. AG/AT Kto. 00540-055-084	WVA, AOH 2013	28.10.2013	2,053%	EUR	01.01.2013 - Wasserversorgung 6-M-EURIBO 31.12.2038
9000014 2850053	850000	BAWAG P.S.K. AG/AT Kto. 00540-062-145	WVA, AOH 2014	27.10.2014	1,869%	EUR	01.01.2014 - Wasserversorgung 6-M-EURIBO 31.12.2034
9000014 2851056	851000	BAWAG P.S.K. AG/AT Kto. 00540-055-076	ABA Stadtbauabschnitt III, AOH 2013	28.10.2013	2,053%	EUR	01.01.2013 - Abwasserbeseitigung 6-M-EURIBO 31.12.2038
9000014 2851059	851000	BAWAG P.S.K. AG/AT Kto. 00540-062-153	ABA, AOH 2014	27.10.2014	1,869%	EUR	01.01.2014 - Abwasserbeseitigung 6-M-EURIBO 31.12.2040
9000014 2851110	851100	BAWAG P.S.K. AG/AT Kto. 00540-055-114	Kläranlage, AOH 2013	28.10.2013	2,023%	EUR	01.01.2013 - Kläranlage 6-M-EURIBO 31.12.2028
9000014 2851113	851100	BAWAG P.S.K. AG/AT Kto. 00540-062-129	Kläranlage, AOH 2014	27.10.2014	1,869%	EUR	01.01.2014 - Kläranlage 6-M-EURIBO 31.12.2024
9000014 2851602	851600	BAWAG P.S.K. AG/AT IBAN AT72 6000 0005 4001 7352	ABA Sonnleitnersiedlung, AOH 2008	27.10.2008	1,943%	EUR	01.01.2008 - ABA Sonnleitnersiedlung 6-M-EURIBO 31.12.2035

Kontonummer Darlehensnr.	Darlehenshöhe Gesamt	Buchwert 31.12.2022	Zugang	Tilgung	Zinsen	Summe Schuldendienst	Schuldendienst- ersätze	Buchwert 31.12.2023	Netto Schuldendienst
9000014 1710078	89 947,33	8 995,00	0,00	8 995,00	138,00	9 133,00	0,00	0,00	9 133,00
9000014 1710080	169 116,49	33 823,00	0,00	16 912,00	560,00	17 472,00	0,00	16 911,00	17 472,00
9000014 1814008	107 224,36	10 722,00	0,00	10 722,00	165,00	10 887,00	0,00	0,00	10 887,00
9000014 1816028	80 876,36	8 087,00	0,00	8 087,00	124,00	8 211,00	0,00	0,00	8 211,00
9000014 1816031	240 942,67	112 440,00	0,00	16 063,00	2 054,00	18 117,00	0,00	96 377,00	18 117,00
9000014 1820015	86 666,10	8 666,00	0,00	8 666,00	133,00	8 799,00	0,00	0,00	8 799,00
9000014 1840002	133 952,83	13 396,00	0,00	13 396,00	206,00	13 602,00	0,00	0,00	13 602,00
9000014 2850050	800 000,00	526 324,00	0,00	28 037,00	10 809,00	38 846,00	0,00	498 287,00	38 846,00
9000014 2850053	585 896,42	351 537,00	0,00	29 295,00	6 522,00	35 817,00	0,00	322 242,00	35 817,00
9000014 2851056	814 251,38	535 700,00	0,00	28 537,00	11 001,00	39 538,00	1 246,00	507 163,00	38 292,00
9000014 2851059	900 000,00	656 338,00	0,00	30 916,00	12 290,00	43 206,00	0,00	625 422,00	43 206,00
9000014 2851110	139 476,82	55 790,00	0,00	9 298,00	1 096,00	10 394,00	0,00	46 492,00	10 394,00
9000014 2851113	40 674,60	8 134,00	0,00	4 067,00	135,00	4 202,00	0,00	4 067,00	4 202,00
9000014 2851602	500 000,00	270 634,00	0,00	18 459,00	5 240,00	23 699,00	12 159,00	252 175,00	11 540,00

Kontonummer Darlehensnr.	Ansatz	Darlehensgeber/Staat Aktenzahl	Verwendungszweck Genehmigungsdatum/-vermerk	Beschluss- Datum	Zinssatz	Währung	Laufzeit
					Zinsindikator		
9000014 2851707	851700	BAWAG P.S.K. AG/AT Kto. 00540-062-145	ABA St. Leonhard/Wald, AOH 2014	27.10.2014	1,869%	EUR	01.01.2014 - 31.12.2034
				ABA St. Leonhard/Wald	6-M-EURIBO		
9000014 2853053	853000	BAWAG P.S.K. AG/AT IBAN AT58 6000 0005 4007 9005	Bezirksgericht, Umbau, AOH 2018	05.11.2018	1,676%	EUR	01.01.2018 - 31.12.2043
				Wohn-u.Geschäftsgebäude	FIX verzinst		
9000014 2853054	853000	BAWAG P.S.K. AG/AT IBAN AT53 6000 0005 4007 8998	Ankauf Ob. Stadtplatz 25	05.11.2018	2,328%	EUR	01.01.2018 - 31.12.2023
				Ankauf Ob. Stadtplatz 25	normal verzir		
9000014 2853301	853300	BAWAG P.S.K. AG/AT Kto. 00540-049-912	Ärztzentrum, AOH 2011/2012	29.10.2012	2,443%	EUR	01.01.2012 - 31.12.2032
				Ärztzentrum Altes Museum	6-M-EURIBO		
9000019 2851502	851500	Oberbank AG/AT IBAN AT15 1501 1002 3101 2949	ABA Steinbichlersiedlung, AOH 1998/2001	27.10.1999	0,590%	EUR	01.01.1999 - 31.12.2025
				ABA Steinbichlersiedlung	normal verzir		
9000020 1552212	552200	Kommunalkredit Austria AG/AT Kto. 113 408	Abdeckung Betriebsmittelkredit, KH W/Y, AOH 2007	24.09.2007	0,250%	EUR	01.01.2007 - 31.12.2027
				Krankenhaus W/Y	FIX verzinst		
9000020 2851043	851000	Kommunalkredit Austria AG/AT Kto. 112 958	ABA Jägerhaus/Oberm., BA 22, AOH 2006/2007	30.10.2006	0,350%	EUR	01.01.2006 - 31.12.2033
				Abwasserbeseitigung	FIX verzinst		
9000020 2851045	851000	Kommunalkredit Austria AG/AT Kto. 112 959	ABA Stadtbauabschnitt I, BA 21, AOH 2006	30.10.2006	0,350%	EUR	01.01.2006 - 31.12.2033
				Abwasserbeseitigung	FIX verzinst		
9000024 2850016	850000	Austrian Anadi Bank AG/AT Kto. 828771019	WVA BA 05, AOH 1992-1998	19.12.1991	3,000%	EUR	01.01.1992 - 31.12.2024
				Wasserversorgung	FIX verzinst		
9000024 2851028	851000	Austrian Anadi Bank AG/AT Kto. 89.0469	ABA BA 05, AOH 1990/97	26.11.1990	3,000%	EUR	01.01.1991 - 31.12.2023
				Abwasserbeseitigung	FIX verzinst		
9000099 1016031	016000	Kreditinstitut (unbekannt)/AT IBAN	IT, Investitionen 2023		0,000%	EUR	01.01.2023 - 31.12.2028
				IT, Investitionen 2023	normal verzir		
9000099 1163007	163000	Kreditinstitut (unbekannt)/AT IBAN	Neuerrichtung Feuerwehrhaus - Planung		0,000%	EUR	01.01.2023 - 31.12.2033
				Neuerrichtung Feuerwehrhaus - Planung	normal verzir		
9000099 1163202	163200	Kreditinstitut (unbekannt)/AT Kto.	Feuerwehr Wirts, Grundankauf 2022		0,000%	EUR	01.01.2022 - 31.12.2037
				Feuerwehr Wirts	normal verzir		
9000099 1163203	163200	Kreditinstitut (unbekannt)/AT IBAN	Neuerrichtung Feuerwehrhaus - Planung		0,000%	EUR	01.01.2023 - 31.12.2033
				Neuerrichtung Feuerwehrhaus - Planung	normal verzir		

Kontonummer Darlehensnr.	Darlehenshöhe Gesamt	Buchwert 31.12.2022	Zugang	Tilgung	Zinsen	Summe Schuldendienst	Schuldendienst- ersätze	Buchwert 31.12.2023	Netto Schuldendienst
9000014 2851707	144 053,34	86 432,00	0,00	7 203,00	1 603,00	8 806,00	0,00	79 229,00	8 806,00
9000014 2853053	900 000,00	756 000,00	0,00	36 000,00	12 696,00	48 696,00	0,00	720 000,00	48 696,00
9000014 2853054	0,00	3 780,00	0,00	3 780,00	67,00	3 847,00	0,00	0,00	3 847,00
9000014 2853301	1 239 454,09	619 727,00	0,00	619 727,00	14 963,00	634 690,00	0,00	0,00	634 690,00
9000019 2851502	300 174,80	41 183,00	0,00	12 872,00	978,00	13 850,00	7 658,00	28 311,00	6 192,00
9000020 1552212	3 576 102,77	894 026,00	0,00	178 805,00	2 152,00	180 957,00	0,00	715 221,00	180 957,00
9000020 2851043	600 000,00	284 936,00	0,00	25 903,00	988,00	26 891,00	2 155,00	259 033,00	24 736,00
9000020 2851045	750 000,00	356 133,00	0,00	32 376,00	1 235,00	33 611,00	4 863,00	323 757,00	28 748,00
9000024 2850016	491 995,09	38 437,00	0,00	25 434,00	964,00	26 398,00	0,00	13 003,00	26 398,00
9000024 2851028	337 347,30	22 819,00	0,00	22 819,00	515,00	23 334,00	0,00	0,00	23 334,00
9000099 1016031	0,00	0,00	119 000,00	0,00	0,00	0,00	0,00	119 000,00	0,00
9000099 1163007	0,00	0,00	100 000,00	0,00	0,00	0,00	0,00	100 000,00	0,00
9000099 1163202	0,00	160 000,00	0,00	8 000,00	4 460,00	12 460,00	0,00	152 000,00	12 460,00
9000099 1163203	0,00	0,00	100 000,00	0,00	0,00	0,00	0,00	100 000,00	0,00

Kontonummer Darlehensnr.	Ansatz	Darlehensgeber/Staat Aktanzahl	Verwendungszweck Genehmigungsdatum/-vermerk	Beschluss- Datum	Zinssatz	Währung	Laufzeit
9000099 1211303	211300	Kreditinstitut (unbekannt)/AT IBAN	Umbau Ölheizung	Umbau Ölheizung	0,000%	EUR	01.01.2023 - normal verzir 31.12.2028
9000099 1240001	240000	Kreditinstitut (unbekannt)/AT IBAN	Kindergärten - Gruppenerweiterung 2023	Kindergärten - Gruppenerweiterung 2023	0,000%	EUR	01.01.2023 - normal verzir 31.12.2038
9000099 1240801	240800	Kreditinstitut (unbekannt)/AT IBAN	Anschluss Nahwärme, Fenster, Heizungseinbau	Anschluss Nahwärme, Fenster, Heizungseinbau	0,000%	EUR	01.01.2023 - normal verzir 31.12.2033
9000099 1262014	262000	Kreditinstitut (unbekannt)/AT IBAN	Fernwärmeanschluss, Warmwasseraufbereitung	Fernwärmeanschluss, Warmwasseraufbereitung 2023	0,000%	EUR	01.01.2023 - normal verzir 31.12.2028
9000099 1360302	360300	Kreditinstitut (unbekannt)/AT IBAN	Stadtturm - Instandsetzung Turmdach 2023	Stadtturm - Instandsetzung Turmdach	0,000%	EUR	01.01.2023 - normal verzir 31.12.2033
9000099 1612066	612000	Kreditinstitut (unbekannt)/AT IBAN	Straßenbauvorhaben 2023	Straßenbauvorhaben 2023	0,000%	EUR	01.01.2023 - normal verzir 31.12.2043
9000099 1612204	612200	Kreditinstitut (unbekannt)/AT IBAN	Radwege 2023	Radwege 2023	0,000%	EUR	01.01.2023 - normal verzir 31.12.2038
9000099 1632027	632000	Kreditinstitut (unbekannt)/AT IBAN	Flussbau 2023	Flussbau 2023	0,000%	EUR	01.01.2023 - normal verzir 31.12.2028
9000099 1633028	633000	Kreditinstitut (unbekannt)/AT IBAN	Wildbachverbauung 2023	Wildbachverbauung 2023	0,000%	EUR	01.01.2023 - normal verzir 31.12.2033
9000099 1710090	710000	Kreditinstitut (unbekannt)/AT IBAN	Güterwege 2023	Güterwege 2023	0,000%	EUR	01.01.2023 - normal verzir 31.12.2033
9000099 1814013	814000	Kreditinstitut (unbekannt)/AT IBAN	Motormäher 2023	Motormäher 2023	0,000%	EUR	01.01.2023 - normal verzir 31.12.2028
9000099 1815101	815100	Kreditinstitut (unbekannt)/AT IBAN	Skaterplatz 2023	Skaterplatz 2023	0,000%	EUR	01.01.2023 - normal verzir 31.12.2033
9000099 1816040	816000	Kreditinstitut (unbekannt)/AT IBAN	Straßenbeleuchtung 2023	Straßenbeleuchtung 2023	0,000%	EUR	01.01.2023 - normal verzir 31.12.2038

Kontonummer Darlehensnr.	Darlehenshöhe Gesamt	Buchwert 31.12.2022	Zugang	Tilgung	Zinsen	Summe Schuldendienst	Schuldendienst- ersätze	Buchwert 31.12.2023	Netto Schuldendienst
9000099 1211303	0,00	0,00	30 000,00	0,00	0,00	0,00	0,00	30 000,00	0,00
9000099 1240001	0,00	0,00	150 000,00	0,00	0,00	0,00	0,00	150 000,00	0,00
9000099 1240801	0,00	0,00	64 000,00	0,00	0,00	0,00	0,00	64 000,00	0,00
9000099 1262014	0,00	0,00	34 000,00	0,00	0,00	0,00	0,00	34 000,00	0,00
9000099 1360302	0,00	0,00	50 000,00	0,00	0,00	0,00	0,00	50 000,00	0,00
9000099 1612066	0,00	0,00	855 500,00	0,00	0,00	0,00	0,00	855 500,00	0,00
9000099 1612204	0,00	0,00	388 000,00	0,00	0,00	0,00	0,00	388 000,00	0,00
9000099 1632027	0,00	0,00	6 000,00	0,00	0,00	0,00	0,00	6 000,00	0,00
9000099 1633028	0,00	0,00	180 000,00	0,00	0,00	0,00	0,00	180 000,00	0,00
9000099 1710090	0,00	0,00	200 000,00	0,00	0,00	0,00	0,00	200 000,00	0,00
9000099 1814013	0,00	0,00	38 000,00	0,00	0,00	0,00	0,00	38 000,00	0,00
9000099 1815101	0,00	0,00	120 000,00	0,00	0,00	0,00	0,00	120 000,00	0,00
9000099 1816040	0,00	0,00	264 500,00	0,00	0,00	0,00	0,00	264 500,00	0,00

Kontonummer Darlehensnr.	Ansatz	Darlehensgeber/Staat Aktenzahl	Verwendungszweck Genehmigungsdatum/-vermerk	Beschluss- Datum	Zinssatz Zinsindikator	Währung	Laufzeit
9000099 1820022	820000	Kreditinstitut (unbekannt)/AT IBAN	Transporter mit 3-Seiten Kipper 2023	Transporter mit 3-Seiten Kipper, Kleintransporter	0,000%	EUR	01.01.2023 - 31.12.2033
9000099 1831002	831000	Kreditinstitut (unbekannt)/AT IBAN	Dachsanierung samt PV-Anlage 2023	Dachsanierung samt PV- Anlage	0,000%	EUR	01.01.2023 - 31.12.2043
9000099 2850063	850000	Kreditinstitut (unbekannt)/AT IBAN	Wasserversorgung 2023	Wasserversorgung 2023	0,000%	EUR	01.01.2023 - 31.12.2048
9000099 2851067	851000	Kreditinstitut (unbekannt)/AT IBAN	Abwasserbeseitigung 2023	Abwasserbeseitigung 2023	0,000%	EUR	01.01.2023 - 31.12.2048
9000099 2851114	851100	Kreditinstitut (unbekannt)/AT IBAN	"Anpassung Stand der Technik" 2023	Kläranlage	0,000%	EUR	01.01.2018 - 31.12.2043
9000099 2852019	852000	Kreditinstitut (unbekannt)/AT IBAN	Ankauf WSZ Bus 2023	Ankauf WSZ Bus 2023	0,000%	EUR	01.01.2023 - 31.12.2028

1.4.2. ... von Finanzunternehmen im Ausland

1.5. ... von Sonstigen

Zwischensumme**2. Finanzschulden für den laufenden Aufwand**

2.1. ... von Trägern des öffentlichen Rechts

2.1.1. ... von Bund, Bundesfonds, Bundeskammern

2.1.2. ... von Ländern, Landesfonds, Landeskammern

2.1.3. ... von Gemeinden, Gemeindeverbänden, Gemeindefonds

2.1.4. ... von Sozialversicherungsträgern

2.1.5. ... von sonstigen Trägern des öffentlichen Rechts

2.2. ... von Beteiligungen der Gebietskörperschaft (ohne Finanzunternehmungen)

2.3. ... von Unternehmen (ohne Beteiligungen und ohne Finanzunternehmungen)

Kontonummer Darlehensnr.	Darlehenshöhe Gesamt	Buchwert 31.12.2022	Zugang	Tilgung	Zinsen	Summe Schuldendienst	Schuldendienst- ersätze	Buchwert 31.12.2023	Netto Schuldendienst
9000099 1820022	0,00	0,00	83 000,00	0,00	0,00	0,00	0,00	83 000,00	0,00
9000099 1831002	0,00	0,00	370 000,00	0,00	0,00	0,00	0,00	370 000,00	0,00
9000099 2850063	0,00	0,00	1 238 000,00	0,00	0,00	0,00	0,00	1 238 000,00	0,00
9000099 2851067	0,00	0,00	875 000,00	0,00	0,00	0,00	0,00	875 000,00	0,00
9000099 2851114	0,00	0,00	530 000,00	0,00	0,00	0,00	0,00	530 000,00	0,00
9000099 2852019	0,00	0,00	44 500,00	0,00	0,00	0,00	0,00	44 500,00	0,00
		35 580 837,00	5 842 000,00	3 787 249,00	554 522,00	4 341 771,00	105 450,00	37 635 588,00	4 236 321,00

Kontonummer Darlehensnr.	Ansatz	Darlehensgeber/Staat Aktenzahl	Verwendungszweck Genehmigungsdatum/-vermerk	Beschluss- Datum	Zinssatz	Währung	Laufzeit Zinsindikator
2.4. ... von Finanzunternehmen							
2.4.1. ... von Finanzunternehmen im Inland							
9000003 1982003	982000	UniCredit Bank Austria AG/AT Kto. 10004 441 316	Haushaltsausgleich 2009	30.09.2013	2,023%	EUR	01.01.2013 - Haushaltsausgleich durch Kreditaufnahme 31.12.2029
9000004 1982005	982000	Volksbank Niederösterreich AG/AT Kto. 200-2004-2200	Haushaltsausgleich 2016	26.09.2016	2,118%	EUR	01.01.2016 - Haushaltsausgleich durch Kreditaufnahme 31.12.2036
9000012 1982004	982000	Raiffeisenlandesbank NÖ-Wien AG/AT Kto. 42300.473.033	Haushaltsausgleich 2015	03.11.2015	2,093%	EUR	01.01.2015 - Haushaltsausgleich durch Kreditaufnahme 31.12.2035
9000020 1982001	982000	Kommunalkredit Austria AG/AT Kto. 112384	Haushaltsausgleich 2005	24.10.2005	0,100%	EUR	01.01.2005 - Haushaltsausgleich durch Kreditaufnahme FIX verzinst 31.12.2023
9000020 1982007	982000	Kommunalkredit Austria AG/AT Kto. 114 337	Haushaltsausgleich 2018	05.11.2018	1,540%	EUR	01.01.2018 - Haushaltsausgleich durch Kreditaufnahme FIX verzinst 31.12.2033
9000024 1982008	982000	Austrian Anadi Bank AG/AT IBAN AT38 5200 0007 9739 4017	Haushaltsausgleich 2020	19.10.2020	1,673%	EUR	01.01.2020 - Haushaltsausgleich durch Kreditaufnahme 6-M-EURIBO 31.12.2035
2.4.2. ... von Finanzunternehmen im Ausland							
2.5. ... von Sonstigen							

Zwischensumme**SUMME (1 und 2)**

Davon ohne A85-89

Davon A85-89

Kontonummer Darlehensnr.	Darlehenshöhe Gesamt	Buchwert 31.12.2022	Zugang	Tilgung	Zinsen	Summe Schuldendienst	Schuldendienst- ersätze	Buchwert 31.12.2023	Netto Schuldendienst
9000003 1982003	4 253 332,00	1 843 110,00	0,00	283 555,00	36 338,00	319 893,00	0,00	1 559 555,00	319 893,00
9000004 1982005	1 660 000,00	1 162 000,00	0,00	83 000,00	24 504,00	107 504,00	0,00	1 079 000,00	107 504,00
9000012 1982004	1 325 000,00	861 250,00	0,00	66 250,00	17 922,00	84 172,00	0,00	795 000,00	84 172,00
9000020 1982001	1 400 000,00	93 334,00	0,00	93 334,00	48,00	93 382,00	0,00	0,00	93 382,00
9000020 1982007	330 000,00	242 000,00	0,00	22 000,00	3 692,00	25 692,00	0,00	220 000,00	25 692,00
9000024 1982008	1 200 000,00	1 040 000,00	0,00	80 000,00	17 298,00	97 298,00	0,00	960 000,00	97 298,00
		5 241 694,00	0,00	628 139,00	99 802,00	727 941,00	0,00	4 613 555,00	727 941,00
		40 822 531,00	5 842 000,00	4 415 388,00	654 324,00	5 069 712,00	105 450,00	42 249 143,00	4 964 262,00
		19 467 793,00	3 152 000,00	2 484 168,00	319 962,00	2 804 130,00	3 313,00	20 135 625,00	2 800 817,00
		21 354 738,00	2 690 000,00	1 931 220,00	334 362,00	2 265 582,00	102 137,00	22 113 518,00	2 163 445,00

Dienstpostenplan

DIENSTPOSTENPLAN 2023

(Beilage gemäß § 5 Abs. 1 Z. 4 VRV 2015)

Die Personalvertretung bestätigt hiermit, dass seitens des Magistrates der Stadt Waidhofen a/d Ybbs – GB1-1 – bei der Erstellung des Dienstpostenplanes der Stadt Waidhofen a/d Ybbs für das Jahr 2023 das Einvernehmen gemäß § 25 Abs. 2 des NÖ Gemeinde-Personalvertretungsgesetzes zeitgerecht hergestellt wurde.

Waidhofen a/d Ybbs, am 5. Oktober 2022

Für den Personalvertretungsausschuss
Hoheitsverwaltung – Rathaus:

Der ZPV-Obmann:

Gerald Käferbeck e.h.

Für den Personalvertretungsausschuss
Wirtschaftsbetriebe:

Der Obmann:

Martin Schwarenthorer e.h.

(Beschluss des Gemeinderates vom 3. November 2022)

DIENSTPOSTENPLAN 2023

Teil des Voranschlages gemäß § 56 Abs. 3 NÖ STROG / § 5 Abs. 1 Z. 4 VRV 2015

DZW	Bezeichnung des Dienstzweiges	Anzahl	Entlohnungs- gruppe	davon in Funktionsverwendung			
				Anzahl	FGP	Bezeichnung	Pzlg
45	Rechtskundiger Verwaltungsdienst	4,00	VII/7	1,00	XII ^{a)}	Magistratsdirektor, Leiter Geschäftsbereich 3 (Bürgerservice)	Ja
				1,00	10 ^{b)}	Leiter Geschäftsbereich 4 (Hoheitsverwaltung und Soziales), Leiter Fachbereich „Hoheitsverwaltung“	Ja
				1,00	9 ^{b)}	Stv. Leiter Geschäftsbereich 4, Leiter Referat Polizei und Verkehr	Ja
44	Höherer Verwaltungsdienst	1,00	7	1,00	10 ^{b)}	Leiter Geschäftsbereich 5 (Finanzen und IT), Leiter Fachbereich Finanzen, Abgaben, Controlling	Ja
32	Amtsärztlicher Dienst	0,74	7	0,74	9 ^{b)}	Amtsärztin	Nein
33	Amtstierärztlicher Dienst	1,00	7	1,00	9 ^{b)}	Amtstierarzt	Nein
35	Höherer Archivdienst	0,50	7				
1	Gehobener Facharbeiter	1,00	6				
46	Gehobener Bau-, Vermessungs- und technischer Dienst	6,00	6	3,00	9 ^{b)}	Leiter Geschäftsbereich 2 (Bauservice, Liegenschaften, Infrastruktur)	Ja
						Leiter Fachbereich Bauamt	Ja
						Leiter Fachbereich Versorgungsbetriebe, Leiter Referat Wasserversorgung	Ja
				1,00	8 ^{b)}	Leiter Referat Abwasser/Kanal/Kläranlage, Stv. Leiter FB Versorgungsbetriebe	Ja
				1,00	8 ^{b)}	Leiter Referat Straßen	Nein
47	Gehobener Dienst an Archiven, Bibliotheken, Museen, Sammlungen	0,50	6				
49	Gehobener Fürsorgedienst	2,76	6	0,75	7 ^{d)}	Leiterin Jugendzentrum	Ja
50	Gehobener Jugendfürsorgedienst	2,88	6	1,00	8 ^{b)}	Leiterin Referat Familie, Jugend und Soziales	Ja
52	Gehobener Forstdienst	1,00	6	1,00	8 ^{b)}	Leiter Referat Forst/Naturpark, Stv. Leiter Fachbereich Umwelt, Agrar, Forst	Ja
54	Rechnungs-(Buchhaltungs-)dienst	4,64	6	1,63	7 ^{d)}	Stv. Leiterin Fachbereich Personal und Organisation	Nein
						Stv. Leiterin Fachbereich Finanzen, Abgaben, Controlling	Nein

Zeichenerklärung	
Funktionsdienstposten gemäß § 2 Abs. 3 lit. a) – d) GBDO 1976	
Leitender Gemeindebeamte	a)
Leiter einer Abteilung/Amtes/Referates/ wirtschaftlichen Unternehmung	b)
die mit einem Leiterposten (lit. a und b) vergleichbaren DP	c)
DP mit hervorgehobener Verwendung	d)
Anspruch auf Personalzulage (Pzlg)	Ja/ Nein

DIENSTPOSTENPLAN 2023

Teil des Voranschlages gemäß § 56 Abs. 3 NÖ STROG / § 5 Abs. 1 Z. 4 VRV 2015

DZW	Bezeichnung des Dienstzweiges	Anzahl	Entlohnungs- gruppe	davon in Funktionsverwendung			
				Anzahl	FGP	Bezeichnung	Pzlg
56	Gehobener Verwaltungsdienst	27,01	6	5,00	9 ^{b)}	Leiter Geschäftsbereich 1 (Personal und Bildung), Leiter Fachbereich Personal und Organisation	Ja
						Leiter Fachbereich Baurecht	Ja
						Leiter Fachbereich Umwelt, Agrar, Forst	Ja
						Leiter Fachbereich Bürgerservice	Ja
				3,00	8 ^{b)}	Leiter Referat Liegenschaften, Freizeit- und Kulturbetriebe	Ja
						Leiter kfm. Referat Bauamt, Stv. Leiter Fachbereich Bauamt	Nein
						Leiterin Referat Kultur	Nein
				2,00	8 ^{c)}	Leiterin Büro BGM/MD, Leiterin Stabstelle Standort, Wirtschaft und Kultur	Ja
						Leiter*in Stabstelle Energiemanagement/ Nachhaltige Mobilität	Ja
				2,00	8 ^{d)}	IT-Projektmanagement ELAK	Ja
						Stv. Leiter Fachbereich Baurecht	Nein
				5,75	7 ^{d)}	Leiterin Sekretariat BGM	Nein
						Leiterin Sekretariat MD	Nein
						Schloss Rothschild, Produktentwicklung	Nein
Schloss Rothschild/Tourismus, Produktmanagement	Nein						
Stv. Leiterin Fachbereich Bürgerservice	Nein						
		Leiterin Sekretariat Fachbereich Hoheitsverwaltung	Nein				
58	Bau-, Vermessungs- und technischer Dienst	3,50	5				
60	Erzieherfachdienst	6,28	5				
69	Rechnungsfachdienst	3,38	5				
70	Standesbeamten- (oder Staatsbürgerschafts-)fachdienst	2,25	5	1,00	7 ^{b)}	Leiterin Referat Standesamt/Staatsbürgerschaftsamt/Wahlamt	Ja

Zeichenerklärung	
Funktionsdienstposten gemäß § 2 Abs. 3 lit. a) – d) GBDÖ 1976	
Leitender Gemeindebeamte	a)
Leiter einer Abteilung/Amtes/Referates/wirtschaftlichen Unternehmung	b)
die mit einem Leiterposten (lit. a und b) vergleichbaren DP	c)
DP mit hervorgehobener Verwendung	d)
Anspruch auf Personalzulage (Pzlg)	Ja/ Nein

DIENSTPOSTENPLAN 2023

Teil des Voranschlages gemäß § 56 Abs. 3 NÖ STROG / § 5 Abs. 1 Z. 4 VRV 2015

DZW	Bezeichnung des Dienstzweiges	Anzahl	Entlohnungs- gruppe	davon in Funktionsverwendung			
				Anzahl	FGP	Bezeichnung	PZlg
71	Verwaltungsfachdienst	20,08	5	2,00	7 ^{b)}	Leiterin Referat Bildung	Nein
						Leiter Referat Agrar (tlw. Freistellung PV)	Nein
				0,63	7 ^{d)}	Leiterin Protokollführung StS, GR	Nein
85	Mittlerer Verwaltungs- und Kanzleidienst	1,88	4				
2	Facharbeiter	41,05	5	1,00	7 ^{b)}	Bauhofleiter	Ja
				1,00	7 ^{d)}	Stv. Leiter Referat Wasserversorgung	Nein
6	Klärfacharbeiter	4,56	5				
9	Bademeister	2,00	4	2,00	6 ^{d)}	Parkbad – Bademeister	Nein
11	Angelernter Arbeiter	4,00	3				
12	Kindergartenhilfsdienst	26,11	3				
14	Kraftwagenlenker	1,63	3				
15	Hilfsdienst mit einschlägigen Vorkenntnissen	11,09	2	2,00	4 ^{d)}	Leiterin Reinigungsdienst Magistrat	Nein
						Reinigung/Instandhaltung Sportstätten	Nein
16	Schulwart	8,84	2				
17	Hilfsdienst	1,38	1				
	Freie Vereinbarung	0,08					
GESAMT		191,14					

Zeichenerklärung

Funktionsdienstposten gemäß § 2 Abs. 3 lit. a) – d) GBDO 1976	
Leitender Gemeindebeamte	a)
Leiter einer Abteilung/Amtes/Referates/wirtschaftlichen Unternehmung	b)
die mit einem Leiterposten (lit. a und b) vergleichbaren DP	c)
DP mit hervorgehobener Verwendung	d)
Anspruch auf Personalzulage (Pzlg)	Ja/ Nein

GESAMTANZAHL DIENSTPOSTEN				
(in Vollbeschäftigungen)	SOLL *2022*	SOLL *2023*	IST *2022*	IST *2023*
Pragmatisierte Bedienstete	1,00	1,00	1,00	1,00
Vertragsbedienstete	182,59	190,06	171,72	179,17
Lehrlinge	0,00	0,00	0,00	0,00
Bedienstete mit DV lt. freier Vereinbarung	0,08	0,08	0,08	0,08
ANZAHL VOLLBESCHÄFTIGTER DIENSTPOSTEN - GESAMT	183,67	191,14	172,80	180,25

GESAMTÜBERSICHT ANZAHL DIENSTNEHMERINNEN		
(Personen)	SOLL *2022*	SOLL *2023*
Pragmatisierte Bedienstete	1	1
Vertragsbedienstete	225	242
Lehrlinge	0	0
Bedienstete mit DV lt. freier Vereinbarung	1	1
ANZAHL DIENSTNEHMERINNEN - GESAMT	227	244

GESAMTÜBERSICHT ANZAHL DIENSTNEHMERINNEN				
(Personen)	SOLL *2023*	davon männlich	davon weiblich	davon Planposten
VOLLBESCHÄFTIGTE DIENSTNEHMERINNEN	115	76	32	7
TEILBESCHÄFTIGTE DIENSTNEHMERINNEN	129	13	106	10
ANZAHL BESCHÄFTIGTER DIENSTNEHMERINNEN	244	89	138	17

Pensionsparteien der Stadt Waidhofen an der Ybbs am 1. Jänner 2023

	Magistrat	Mandatare	Gesamt
a) RuhegenussempfängerInnen	4	4	8
b) VersorgungsgenussempfängerInnen	5	3	8
GESAMT	9	7	16

Nachweis über Transferzahlungen (Anlage 6a)

Haushaltskonto	Bezeichnung Ansatz	Bezeichnung Post	Summe Einzahlungen	Summe Auszahlungen
Transferzahlungen von/an Bund, Bundesfonds, Bundeskammern				
Gesamtsumme Transferzahlungen von/an Bund, Bundesfonds, Bundeskammern			17 439 500,00	0,00
Summe Kapitaltransfers			0,00	0,00
Summe Laufende Transfers			17 439 500,00	0,00
2/240500+860000	Kindergarten V Konradsheim	Beitrag Bund f. gemeinschaftl. KiGa-/Schülertransport	3 000,00	
2/850000+860100	Wasserversorgung	Zinsenzuschüsse Bund (KPC)	17 800,00	
2/851000+860000	Abwasserbeseitigung	Zinsenzuschüsse Bund (KPC)	32 500,00	
2/851200+860000	ABA Döllersiedlung	Zinsenzuschuss Bund (KPC)	2 000,00	
2/851300+860100	ABA Wieserhöhe-Siedlung	Zinsenzuschuss Bund (KPC)	11 300,00	
2/851400+860000	ABA St. Georgen/Klaus Fischer Schmied	Zinsenzuschuss Bund (KPC)	15 000,00	
2/851500+860100	ABA Steinbichlersiedlung	Zinsenzuschuss Bund (KPC)	7 700,00	
2/851600+860000	ABA Sonnleitnersiedlung	Zinsenzuschuss Bund (KPC)	12 200,00	
2/851700+860000	ABA St. Leonhard/Wald	Zinsenzuschuss Bund (KPC)	15 000,00	
2/925000+859000	Ertragsanteile	Ertragsanteile	16 100 000,00	
2/941000+860000	Sonst. FAG-Zuweisungen	Finanzzuweisung gem. § 23 (1) FAG 2017	8 000,00	
2/941000+860100	Sonst. FAG-Zuweisungen	Ersatz Bundespolizeiagenden	837 000,00	
2/941000+860400	Sonst. FAG-Zuweisungen	Finanzzuweisung gem. § 24 Abs. 1 u. 2 FAG 2017	275 000,00	
2/941000+860500	Sonst. FAG-Zuweisungen	Finanzzuweisung gem. § 25 Abs. 3 FAG 2017	83 000,00	
2/944000+860000	Katastrophenfondsgesetz	Zuschüsse	20 000,00	
Transferzahlungen von/an Länder, Landesfonds, Landesammern				
Gesamtsumme Transferzahlungen von/an Länder, Landesfonds, Landesammern			1 499 500,00	7 426 000,00
Summe Kapitaltransfers			469 000,00	0,00
Summe Laufende Transfers			1 030 500,00	7 426 000,00
2/010000+861000	BGM-Büro / Magistratsdirektion	Beitrag Land NÖ	8 000,00	
2/010200+861000	Stabstelle "Standort, Wirtschaft und Kultur"	Beitrag Land NÖ	50 000,00	
2/163100+861000	Feuerwehr Zell/Ybbs	Beitrag Land NÖ	7 500,00	
2/163200+861000	Feuerwehr Wirts	Beitrag Land NÖ	4 000,00	
2/163300+861000	Feuerwehr St. Georgen/Kl.	Beitrag Land NÖ	7 500,00	
2/209000+861000	Schulzentrum Pocksteinerstraße	Beihilfe Schulbaufonds	26 000,00	
2/211000+861400	Volksschule Waidhofen	Beitrag Land NÖ Nachmittagsbetreuung	45 000,00	
2/211000+861500	Volksschule Waidhofen	Beitrag Land NÖ Sommerbetreuung	3 500,00	
2/211400+861000	Volksschule Windhag	Transfers von Ländern, Landesfonds und Landesammern	7 500,00	
2/211500+861400	Volksschule Zell/Ybbs	Beitrag Land NÖ Nachmittagsbetreuung	7 000,00	
2/213000+861300	Sonderpädagogisches Zentrum	Beitrag Land NÖ Betreuungspersonal	25 000,00	
2/213000+861400	Sonderpädagogisches Zentrum	Beitrag Land NÖ Nachmittagsbetreuung	14 000,00	
2/240200+861000	Kindergarten II	Beihilfe Schulbaufonds	2 500,00	
2/240500+861000	Kindergarten V Konradsheim	Beihilfe Schulbaufonds	2 900,00	
2/259100+861000	Jugendzentrum "Bagger"	Europäischer Solidaritätskorps ESK - lfd. Transfers Land	2 200,00	

Haushaltskonto	Bezeichnung Ansatz	Bezeichnung Post	Summe Einzahlungen	Summe Auszahlungen
Transferzahlungen von/an Länder, Landesfonds, Landesammern				
Gesamtsumme Transferzahlungen von/an Länder, Landesfonds, Landesammern			1 499 500,00	7 426 000,00
Summe Kapitaltransfers			469 000,00	0,00
Summe Laufende Transfers			1 030 500,00	7 426 000,00
2/270000+861000	Volkshochschule	Subvention Land NÖ	2 000,00	
2/273000+861000	Bildungs- und Wissenschaftszentrum	Subvention Land NÖ	2 800,00	
2/289000+861000	KinderUNIVERSUM	Förderungen Land	3 000,00	
2/300000+861000	Kulturamt	Subvention Land NÖ	18 000,00	
2/423000+861000	Essen auf Rädern	Subvention Land NÖ	18 500,00	
2/512000+861000	Sonstige med.Betreuung	Beitrag Land NÖ	2 000,00	
2/612000+861000	Gemeindestraßen	Zinsenzuschuss Land NÖ	3 200,00	
2/770100+861000	Tourismus- und Freizeitbetrieb	Beitrag Land NÖ "Natur im Garten"	2 800,00	
2/815000+861000	Park- und Grünanlagen	Subvention Land NÖ	500,00	
2/816000+861000	Öffentl. Beleuchtung und Uhren	Zinsenzuschuss Land NÖ	100,00	
2/921000+861010	Zwischen Ländern und Gemeinden geteilte Abgaben	Zuschlag zur Bundesautomaten- und VLT-Abgabe (Gemeindeanteil)	3 000,00	
2/940000+861000	Finanzzuweisungen und Zuschüsse	Bedarfszuweisung aus dem Garantiebetrug gem. § 26 FAG 2017	12 000,00	
2/940000+871100	Finanzzuweisungen und Zuschüsse	Gemeinde-Bedarfszuweisungsmittel (BZ II)	500 000,00	
6/612000+871000	Gemeindestraßen	Gemeinde-Bedarfszuweisungsmittel (BZ III)	250 000,00	
6/612200+301000	Maßnahmen Umsetzung Verkehrskonzept (vormals Radwege)	Beitrag Land NÖ	135 000,00	
6/632000+301000	Flussbau und Wasserwehre	Kapitaltransfers von Ländern, Landesfonds und Landesammern	294 000,00	
6/710000+301000	Land-u.forstw.Wegebau	Kapitaltransfers von Ländern, Landesfonds und Landesammern	40 000,00	
1/220000-751000	Berufsbildende Pflichtschulen	Schulerhaltungsbeiträge		313 000,00
1/419000-751000	Sonstige Einrichtungen und Maßnahmen	Sozialhilfeumlage		2 452 000,00
1/429000-751000	Sonstige Einrichtungen und Maßnahmen	Beiträge gem. § 36 (1) NÖ MSG (Mindestsicherung)		110 000,00
1/439000-751000	Sonstige Einrichtungen und Maßnahmen	Kinder- und Jugendhilfe-Umlage		468 000,00
1/510000-751000	Medizinische Bereichsversorgung Gemeindeärzte	Beiträge Pensionsverband		40 000,00
1/562000-751000	Sprengelbeiträge	NÖGUS-Standortbeitrag Landesklinikum		236 000,00
1/562000-752000	Sprengelbeiträge	NÖKAS-Umlage		3 807 000,00
Transferzahlungen von/an Gemeinden, Gemeindeverbände, Gemeindefonds				
Gesamtsumme Transferzahlungen von/an Gemeinden, Gemeindeverbände, Gemeindefonds			228 000,00	1 301 400,00
Summe Kapitaltransfers			45 000,00	0,00
Summe Laufende Transfers			183 000,00	1 301 400,00
2/211000+862000	Volksschule Waidhofen	Schulerhaltungsbeiträge	4 000,00	
2/211200+862000	Volksschule St. Georgen/Kl.	Schulerhaltungsbeiträge	4 000,00	
2/213000+862000	Sonderpädagogisches Zentrum	Schulerhaltungsbeiträge	175 000,00	
6/612200+302000	Maßnahmen Umsetzung Verkehrskonzept (vormals Radwege)	Marktgemeinde Ybbsitz - Anteil Radweg Gstadt	45 000,00	
1/212000-720000	Mittelschulgemeinden	Schulumlagen/Schulerhaltungsbeitr.		625 000,00

Haushaltskonto	Bezeichnung Ansatz	Bezeichnung Post	Summe Einzahlungen	Summe Auszahlungen
Transferzahlungen von/an Gemeinden, Gemeindeverbände, Gemeindefonds				
Gesamtsumme Transferzahlungen von/an Gemeinden, Gemeindeverbände, Gemeindefonds			228 000,00	1 301 400,00
Summe Kapitaltransfers			45 000,00	0,00
Summe Laufende Transfers			183 000,00	1 301 400,00
1/214000-720000	Polytechnische Schulgemeinden	Schulumlagen/Schulerhaltungsbeitr.		45 000,00
1/269000-752000	Sonstige Einrichtungen und Maßnahmen	SMS Zell/Ybbs - Projekt "Ski Plus"		7 000,00
1/320000-720000	Musikschule	Schulumlage Musikschulverband		600 000,00
1/522000-752000	Luftreinhaltung	Umlage Gemeindeverband		8 500,00
1/631000-752000	Konkurrenzwässer	Beitrag an Wasserverband		400,00
1/814000-752000	Straßenreinigung	Lfd.Transferzahlungen an Gemeindeverbände		5 000,00
1/852000-752100	Müllbeseitigung	Umlage Gemeindeverband		6 000,00
1/852000-752200	Müllbeseitigung	Sanierung Deponie III		4 500,00
Transferzahlungen von/an Sozialversicherungsträger				
Gesamtsumme Transferzahlungen von/an Sozialversicherungsträger			0,00	0,00
Summe Kapitaltransfers			0,00	0,00
Summe Laufende Transfers			0,00	0,00
Transferzahlungen von/an sonst. Träger des öffentlichen Rechts				
Gesamtsumme Transferzahlungen von/an sonst. Träger des öffentlichen Rechts			0,00	0,00
Summe Kapitaltransfers			0,00	0,00
Summe Laufende Transfers			0,00	0,00
Gesamtsumme			19 167 000,00	8 727 400,00

Nachweis über Haushaltsrücklagen und
Zahlungsmittelreserven (Anlage 6b)

Haushaltsrücklagen		Rücklagenstand			Rücklagenstand	Zahlungsmittelreserven	
Nr.	Verwendungszweck	31.12.2022	Zuführungen	Entnahmen	31.12.2023	Stand aktuell	Konto-/Sparbuchnummer
8/9990934/00003	Betriebsgebiet Kreilhof (aus RL Veräußerung Wohn- u. Geschäftsgebäude)	0,00	640 000,00	500 000,00	140 000,00		ZW 93 294930 AT19 3290 6000 0902 2807
8/9990934/00004	Errichtung Skaterplatz (aus RL Spielplatzausgleichsabgabe)	70 000,00	0,00	70 000,00	0,00		ZW 94 294940 AT19 3290 6000 0902 2807
8/9990935/00001	Eröffnungsbilanzrücklage	25 902 800,00	0,00	2 378 000,00	23 524 800,00		
Gesamtsummen		25 972 800,00	640 000,00	2 948 000,00	23 664 800,00	0,00	

Nachweis über haushaltinterne Vergütungen (Anlage 6f)

Gruppenebene		Erträge	Aufwendungen
0	Vertretungskörper und allgemeine Verwaltung	650 500,00	53 300,00
1	Öffentliche Ordnung und Sicherheit	0,00	1 100,00
2	Unterricht, Erziehung, Sport und Wissenschaft	0,00	118 700,00
3	Kunst, Kultur und Kultus	0,00	52 000,00
4	Soziale Wohlfahrt und Wohnbauförderung	0,00	1 000,00
5	Gesundheit	0,00	2 200,00
6	Straßen- und Wasserbau, Verkehr	0,00	222 900,00
7	Wirtschaftsförderung	0,00	38 700,00
8	Dienstleistungen	1 423 500,00	1 584 100,00
9	Finanzwirtschaft	0,00	0,00
Summe		2 074 000,00	2 074 000,00

Nachweis Vermögen mit abgeänderter Nutzungsdauer

Konto	Bezeichnung	Nutzungsdauer lt. VRV	Abweichende Nutzungsdauer	Begründung
2/0060001/05101	Umbauarbeiten Ybbsturm 2006	50,0	30,0	da Sanierungsmaßn. Anpassung der ND - RND 27J
3/0060001/09437	Gebäude Oberer Stadtplatz 25	50,0	0,5	ND für Zwecke der Bewertung, Gebäude steht unter Denkmalschutz
3/0450001/02790	ABA Döllersiedlung (8512)	50,0	40,0	Beibehalten der ND Kanal 40J
3/0450001/02791	ABA Wieser Höhe (8513)	50,0	40,0	Beibehalten der ND Kanal 40J
3/0450001/02792	ABA Wieser Höhe (8513-OH)	50,0	40,0	Beibehalten der ND Kanal 40J
3/0450001/02793	ABA St.Georgen/Kl. (8514)	50,0	40,0	Beibehalten der ND Kanal 40J
3/0450001/02794	ABA Steinbichlersiedlg. (8515)	50,0	40,0	Beibehalten der ND Kanal 40J
3/0450001/02795	ABA St.Leonhard/Wald (8517)	50,0	40,0	Beibehalten der ND Kanal 40J
3/0450001/02796	ABA Sonnleitnersiedlung (8516)	50,0	40,0	Beibehalten der ND Kanal 40J
3/0450001/02801	BA 01	50,0	40,0	Beibehalten der ND Kanal 40J
3/0450001/02802	BA 02	50,0	40,0	Beibehalten der ND Kanal 40J
3/0450001/02803	BA 04	50,0	40,0	Beibehalten der ND Kanal 40J
3/0450001/02804	BA 05	50,0	40,0	Beibehalten der ND Kanal 40J
3/0450001/02806	BA 06	50,0	40,0	Beibehalten der ND Kanal 40J
3/0450001/02807	BA 07 Konradsheim	50,0	40,0	Beibehalten der ND Kanal 40J
3/0450001/02808	BA 08 Windhag	50,0	40,0	Beibehalten der ND Kanal 40J
3/0450001/02809	BA 09	50,0	40,0	Beibehalten der ND Kanal 40J
3/0450001/02811	BA 11 San.Projekt	50,0	40,0	Beibehalten der ND Kanal 40J
3/0450001/02812	BA 13 Konradsheim	50,0	40,0	Beibehalten der ND Kanal 40J
3/0450001/02814	ABA Raifberg	50,0	40,0	Beibehalten der ND Kanal 40J
3/0450001/02815	ABA Kreilhof (-0511)	50,0	40,0	Beibehalten der ND Kanal 40J
3/0450001/02816	BA 17 Ecker, Bernleithen R. (-0512)	50,0	40,0	Beibehalten der ND Kanal 40J
3/0450001/02817	BA 22 ABA Jägerhaus/Oberm. (-0514)	50,0	40,0	Beibehalten der ND Kanal 40J
3/0450001/02818	BA 21 Stadtbauabschnitt I (-0515)	50,0	40,0	Beibehalten der ND Kanal 40J
3/0450001/02820	BA 25 Stadtbauabschnitt II (-0517)	50,0	40,0	Beibehalten der ND Kanal 40J
3/0450001/02821	BA 26 Stadtbauabschnitt III (-0518)	50,0	40,0	Beibehalten der ND Kanal 40J
3/0450001/02822	BA 30 Stadtbauabschnitt IV (-0519)	50,0	40,0	Beibehalten der ND Kanal 40J
3/0450001/02825	Hausanschlüsse (-0501) 1998	50,0	40,0	Beibehalten der ND Kanal 40J
3/0450001/02826	Hausanschlüsse 1999	50,0	40,0	Beibehalten der ND Kanal 40J
3/0450001/02827	Hausanschlüsse 2000	50,0	40,0	Beibehalten der ND Kanal 40J
3/0450001/02828	Hausanschlüsse 2001	50,0	40,0	Beibehalten der ND Kanal 40J
3/0450001/02829	Hausanschlüsse 2002	50,0	40,0	Beibehalten der ND Kanal 40J
3/0450001/02830	Hausanschlüsse 2003	50,0	40,0	Beibehalten der ND Kanal 40J
3/0450001/02831	Hausanschlüsse 2004	50,0	40,0	Beibehalten der ND Kanal 40J
3/0450001/02832	Hausanschlüsse 2005	50,0	40,0	Beibehalten der ND Kanal 40J
3/0450001/02833	Hausanschlüsse 2006	50,0	40,0	Beibehalten der ND Kanal 40J
3/0450001/02834	Hausanschlüsse 2007	50,0	40,0	Beibehalten der ND Kanal 40J
3/0450001/02835	Hausanschlüsse 2007	50,0	40,0	Beibehalten der ND Kanal 40J
3/0450001/02836	Hausanschlüsse 2008	50,0	40,0	Beibehalten der ND Kanal 40J

Konto	Bezeichnung	Nutzungsdauer lt. VRV	Abweichende Nutzungsdauer	Begründung
3/0450001/02837	Hausanschlüsse 2009	50,0	40,0	Beibehalten der ND Kanal 40J
3/0450001/02838	Hausanschlüsse 2010	50,0	40,0	Beibehalten der ND Kanal 40J
3/0450001/02839	Hausanschlüsse 2011	50,0	40,0	Beibehalten der ND Kanal 40J
3/0450001/02840	Hausanschlüsse 2012	50,0	40,0	Beibehalten der ND Kanal 40J
3/0450001/02841	Hausanschlüsse 2013	50,0	40,0	Beibehalten der ND Kanal 40J
3/0450001/02842	Hausanschlüsse 2014	50,0	40,0	Beibehalten der ND Kanal 40J
3/0450001/02843	Hausanschlüsse 2015	50,0	40,0	Beibehalten der ND Kanal 40J
3/0450001/02844	Hausanschlüsse 2016	50,0	40,0	Beibehalten der ND Kanal 40J
3/0450001/02845	Kanal Molkerei	50,0	40,0	Beibehalten der ND Kanal 40J
3/0450001/02846	Kanalbauten-San. (-0502) 1989-1997	50,0	25,0	da Sanierungsmaßn. Anpassung der ND
3/0450001/02847	Kanalbauten-San. 1998-99	50,0	25,0	da Sanierungsmaßn. Anpassung der ND
3/0450001/02848	Kanalbauten-San. 2000	50,0	25,0	da Sanierungsmaßn. Anpassung der ND
3/0450001/02849	Kanalbauten-San. 2001	50,0	25,0	da Sanierungsmaßn. Anpassung der ND
3/0450001/02850	Kanalbauten-San. 2002	50,0	25,0	da Sanierungsmaßn. Anpassung der ND
3/0450001/02851	Kanalbauten-San. 2003	50,0	25,0	da Sanierungsmaßn. Anpassung der ND
3/0450001/02852	Kanalbauten-San. 2004	50,0	25,0	da Sanierungsmaßn. Anpassung der ND
3/0450001/02853	Kanalbauten-San. 2005	50,0	25,0	da Sanierungsmaßn. Anpassung der ND
3/0450001/02854	Kanalbauten-San. 2006	50,0	25,0	da Sanierungsmaßn. Anpassung der ND
3/0450001/02855	Kanalbauten-San. 2007	50,0	25,0	da Sanierungsmaßn. Anpassung der ND
3/0450001/02856	Kanalbauten-San. 2008	50,0	25,0	da Sanierungsmaßn. Anpassung der ND
3/0450001/02857	Kanalbauten-San. 2009	50,0	25,0	da Sanierungsmaßn. Anpassung der ND
3/0450001/02858	Kanalbauten-San. 2010	50,0	25,0	da Sanierungsmaßn. Anpassung der ND
3/0450001/02859	Kanalbauten-San. 2011	50,0	25,0	da Sanierungsmaßn. Anpassung der ND
3/0450001/02860	Kanalbauten-San. 2012	50,0	25,0	da Sanierungsmaßn. Anpassung der ND
3/0450001/02861	Kanalbauten-San. 2013	50,0	25,0	da Sanierungsmaßn. Anpassung der ND
3/0450001/02862	Kanalbauten-San. 2014	50,0	25,0	da Sanierungsmaßn. Anpassung der ND
3/0450001/02863	Kanalbauten-San. 2015	50,0	25,0	da Sanierungsmaßn. Anpassung der ND
3/0450001/02864	Kanalbauten-San. 2016	50,0	25,0	da Sanierungsmaßn. Anpassung der ND
3/0450001/09044	ABA St. Georgen/KL - Erweiterung 2017-18 BA 32 Diemingergrü	50,0	40,0	Beibehalten der ND Kanal 40J
3/0450001/11139	Erweiterung Wieser-Höhe (8513)	50,0	40,0	Beibehalten der ND Kanal 40J
3/0450001/11140	BA 32 Stadtbauabschnitt VIII	50,0	40,0	Beibehalten der ND Kanal 40J
3/0450001/11142	ABA St. Georgen/KL - Brunningergründe BA 32	50,0	40,0	Beibehalten der ND Kanal 40J
3/0450001/11143	Erweiterung St. Leonhard/Wald (8517)	50,0	40,0	Beibehaltung der ND Kanal 40J
3/0450001/11152	Hausanschlüsse 2016-2017	50,0	40,0	Anpassung an die bisherige ND
3/0450001/11153	Hausanschlüsse 2017	50,0	40,0	Anpassung an die bisherige ND
3/0450001/11154	Hausanschlüsse 2018	50,0	40,0	Anpassung an die bisherige ND
3/0450001/11155	Hausanschlüsse 2019, 1. Halbjahr	50,0	40,0	Anpassung an die bisherige ND
3/0450001/11164	Kanalbauten-San. 2017	50,0	25,0	da Sanierungsmaßn. Anpassung der ND
3/0450001/11165	Kanalbauten-San. 2018	50,0	25,0	da Sanierungsmaßn. Anpassung der ND
3/0450001/11166	Kanalbauten-San. 2019, 1. Hj.	50,0	25,0	da Sanierungsmaßn. Anpassung der ND

Konto	Bezeichnung	Nutzungsdauer lt. VRV	Abweichende Nutzungsdauer	Begründung
3/0450001/11195	Hausanschlüsse 2019, 2. Halbjahr	50,0	40,0	Anpassung an die bisherige ND
3/0450001/11196	Kanalbauten-San. 2019, 2. Hj. (-05020)	50,0	25,0	da Sanierungsmaßn. Anpassung der ND
3/0450001/11333	Finanzierungszuschuss BA 6 9400631	50,0	40,0	Beibehalten der ND Kanal 40J
3/0450001/11341	Finanzierungszuschuss BA 1 9901030	50,0	40,0	Beibehalten der ND Kanal 40J
3/0450001/11343	Finanzierungszuschuss BA 1 A101412	50,0	40,0	Beibehalten der ND Kanal 40J
3/0450001/11344	Finanzierungszuschuss BA 14 A301014	50,0	40,0	Beibehalten der ND Kanal 40J
3/0450001/11345	Finanzierungszuschuss BA 16 A400342	50,0	40,0	Beibehalten der ND Kanal 40J
3/0450001/11346	Finanzierungszuschuss BA 13 A401105	50,0	40,0	Beibehalten der ND Kanal 40J
3/0450001/11347	Finanzierungszuschuss BA 15 A401125	50,0	40,0	Beibehalten der ND Kanal 40J
3/0450001/11348	Finanzierungszuschuss BA 17 A402163	50,0	40,0	Beibehalten der ND Kanal 40J
3/0450001/11349	Finanzierungszuschuss BA 18 A501239	50,0	40,0	Beibehalten der ND Kanal 40J
3/0450001/11350	Finanzierungszuschuss BA 19 A600192	50,0	40,0	Beibehalten der ND Kanal 40J
3/0450001/11351	Finanzierungszuschuss BA 20 A601178	50,0	40,0	Beibehalten der ND Kanal 40J
3/0450001/11352	Finanzierungszuschuss BA 21 A601571	50,0	40,0	Beibehalten der ND Kanal 40J
3/0450001/11353	Finanzierungszuschuss BA 22 A601572	50,0	40,0	Beibehalten der ND Kanal 40J
3/0450001/11354	Finanzierungszuschuss BA 24 A902469	50,0	40,0	Beibehalten der ND Kanal 40J
3/0450001/11355	Finanzierungszuschuss BA 25 B200715	50,0	40,0	Beibehalten der ND Kanal 40J
3/0450001/11356	Finanzierungszuschuss BA 26 B500037	50,0	40,0	Beibehalten der ND Kanal 40J
3/0450001/11357	Finanzierungszuschuss BA 30 B501294	50,0	40,0	Beibehalten der ND Kanal 40J
3/0450001/11358	Finanzierungszuschuss BA 31 B800970	50,0	40,0	Beibehalten der ND Kanal 40J
3/0450001/11401	Kanaleinmündungsabgabe 1979	50,0	40,0	analog zu ND Kanal 40J
3/0450001/11402	Kanaleinmündungsabgabe 1980	50,0	40,0	analog zu ND Kanal 40J
3/0450001/11404	Kanaleinmündungsabgabe 1982	50,0	40,0	analog zu ND Kanal 40J
3/0450001/11405	Kanaleinmündungsabgabe 1983	50,0	40,0	analog zu ND Kanal 40J
3/0450001/11407	Kanaleinmündungsabgabe 1985	50,0	40,0	analog zu ND Kanal 40J
3/0450001/11408	Kanaleinmündungsabgabe 1986	50,0	40,0	analog zu ND Kanal 40J
3/0450001/11409	Kanaleinmündungsabgabe 1987	50,0	40,0	analog zu ND Kanal 40J
3/0450001/11410	Kanaleinmündungsabgabe 1988	50,0	40,0	analog zu ND Kanal 40J
3/0450001/11411	Kanaleinmündungsabgabe 1989	50,0	40,0	analog zu ND Kanal 40J
3/0450001/11412	Kanaleinmündungsabgabe 1990	50,0	40,0	analog zu ND Kanal 40J
3/0450001/11413	Kanaleinmündungsabgabe 1991	50,0	40,0	analog zu ND Kanal 40J
3/0450001/11414	Kanaleinmündungsabgabe 1992	50,0	40,0	analog zu ND Kanal 40J
3/0450001/11415	Kanaleinmündungsabgabe 1993	50,0	40,0	analog zu ND Kanal 40J
3/0450001/11416	Kanaleinmündungsabgabe 1994	50,0	40,0	analog zu ND Kanal 40J
3/0450001/11418	Kanaleinmündungsabgabe 1996	50,0	40,0	analog zu ND Kanal 40J
3/0450001/11419	Kanaleinmündungsabgabe 1997	50,0	40,0	analog zu ND Kanal 40J
3/0450001/11420	Kanaleinmündungsabgabe 1998	50,0	40,0	analog zu ND Kanal 40J
3/0450001/11421	Kanaleinmündungsabgabe 1999	50,0	40,0	analog zu ND Kanal 40J
3/0450001/11422	Kanaleinmündungsabgabe 2000	50,0	40,0	analog zu ND Kanal 40J
3/0450001/11423	Kanaleinmündungsabgabe 2001	50,0	40,0	analog zu ND Kanal 40J

Konto	Bezeichnung	Nutzungsdauer lt. VRV	Abweichende Nutzungsdauer	Begründung
3/0450001/11424	Kanaleinmündungsabgabe 2002	50,0	40,0	analog zu ND Kanal 40J
3/0450001/11425	Kanaleinmündungsabgabe 2003	50,0	40,0	analog zu ND Kanal 40J
3/0450001/11426	Kanaleinmündungsabgabe 2004	50,0	40,0	analog zu ND Kanal 40J
3/0450001/11427	Kanaleinmündungsabgabe 2005	50,0	40,0	analog zu ND Kanal 40J
3/0450001/11428	Kanaleinmündungsabgabe 2006	50,0	40,0	analog zu ND Kanal 40J
3/0450001/11429	Kanaleinmündungsabgabe 2007	50,0	40,0	analog zu ND Kanal 40J
3/0450001/11430	Kanaleinmündungsabgabe 2008	50,0	40,0	analog zu ND Kanal 40J
3/0450001/11431	Kanaleinmündungsabgabe 2009	50,0	40,0	analog zu ND Kanal 40J
3/0450001/11432	Kanaleinmündungsabgabe 2010	50,0	40,0	analog zu ND Kanal 40J
3/0450001/11433	Kanaleinmündungsabgabe 2011	50,0	40,0	analog zu ND Kanal 40J
3/0450001/11434	Kanaleinmündungsabgabe 2012	50,0	40,0	analog zu ND Kanal 40J
3/0450001/11435	Kanaleinmündungsabgabe 2013	50,0	40,0	analog zu ND Kanal 40J
3/0450001/11436	Kanaleinmündungsabgabe 2014	50,0	40,0	analog zu ND Kanal 40J
3/0450001/11437	Kanaleinmündungsabgabe 2015	50,0	40,0	analog zu ND Kanal 40J
3/0450001/11438	Kanaleinmündungsabgabe 2016	50,0	40,0	analog zu ND Kanal 40J
3/0450001/11439	Kanaleinmündungsabgabe 2017	50,0	40,0	analog zu ND Kanal 40J
3/0450001/11440	Kanaleinmündungsabgabe 2018	50,0	40,0	analog zu ND Kanal 40J
3/0450001/11442	Kanaleinmündungsabgabe 2020 - Stadt	50,0	40,0	analog zu ND Kanal 40J
3/0450001/11443	Kanaleinmündungsabgabe 2020 - St. Georgen/Klaus	50,0	40,0	analog zu ND Kanal 40J
3/0450001/11444	Kanaleinmündungsabgabe 2020 - St. Leonhard/W.	50,0	40,0	analog zu ND Kanal 40J
3/0450001/11445	Hausanschlüsse 2020, 2. Hj.	50,0	40,0	Anpassung an die bisherige ND
3/0450001/11446	Kanaleinmündungsabgabe 2021	50,0	40,0	analog zu ND Kanal 40J
3/0450001/11450	Kanaleinmündungsabgabe 2022	50,0	40,0	analog zu ND Kanal 40J
3/0450001/11452	BA 31 Stadtbauabschnitt V (-05200)	50,0	40,0	Beibehalten der ND Kanal 40J
3/0450003/02789	Kläranl., Steinwurf Kehrriesel 2014	25,0	25,0	aufgrund tats.Begebenheiten u. Erfahrungswerten ND nur 25J
3/0450003/02866	Überdachung 2001	25,0	23,0	Ende Mietvertrag Kronsteiner 2024
3/0450003/02899	Errichtung 1994-1997	25,0	28,0	Ende Mietvertrag Kronsteiner 2024
3/0450003/11138	Errichtung Kläranlage 1989	25,0	40,0	analog zu ND Kanal baulich
3/0480001/02890	Sammelinseln 1996	25,0	10,0	es handelt sich hier nur um die Einhausung eines Platzes
3/0480001/02891	Sammelinseln 1997	25,0	10,0	es handelt sich hier nur um die Einhausung eines Platzes
3/0480001/02892	Sammelinseln 1999	25,0	10,0	es handelt sich hier nur um die Einhausung eines Platzes
3/0480001/02893	Sammelinseln 2000	25,0	10,0	es handelt sich hier nur um die Einhausung eines Platzes
3/0480001/02894	Sammelinseln 2001	25,0	10,0	es handelt sich hier nur um die Einhausung eines Platzes
3/0480001/02895	Sammelinseln 2006	25,0	10,0	es handelt sich hier nur um die Einhausung eines Platzes
3/0480001/02896	Sammelinseln 2007	25,0	10,0	es handelt sich hier nur um die Einhausung eines Platzes
3/0480001/02897	Sammelinseln 2012	25,0	10,0	es handelt sich hier nur um die Einhausung eines Platzes
3/0480001/09187	Sammelinseln 2018	25,0	10,0	es handelt sich hier nur um die Einhausung eines Platzes
3/0480001/11106	Sammelinseln 1. Hj. 2019 Grünschnittboxen	25,0	10,0	es handelt sich hier nur um die Einhausung eines Platzes
3/0480001/11132	Sammelinseln 1995	25,0	10,0	es handelt sich hier nur um die Einhausung eines Platzes
3/0480001/11133	Sammelinseln 2. Hj. 2019 Grünschnittboxen	25,0	10,0	es handelt sich hier nur um die Einhausung eines Platzes

Konto	Bezeichnung	Nutzungsdauer lt. VRV	Abweichende Nutzungsdauer	Begründung
3/0480001/11134	Sammelinseln 2020, 1. Hj.	25,0	10,0	es handelt sich lediglich um Einhausungen v. Müll-/Grünschnittsammelplätzen
3/0480001/11135	Sammelinseln 2021	25,0	10,0	es handelt sich hier nur um die Einhausung eines Platzes
4/0240001/11197	Palfinger Schüttgutgreifer 400 Liter, Re. v. 23.7.2021 Zubehör zu	10,0	5,0	Zubehör für MAN LKW WY-400E
4/0290007/11060	Yamaha Piano Bj. 1988, Modell U1, gebraucht, 14.12.2020	20,0	20,0	Restnutzungsdauer für Afa, gebraucht
4/0290007/11062	Roland Konzert E-Piano, Modell HB 504, BJ 2017 gebraucht, 20	20,0	20,0	BJ 2017 gebraucht
4/0420001/11221	Stadtentwicklungskonzept, Erstellung 2009-2013	0,0	10,0	Abschreibung laut Konsolidierungs-Workshop gemdat auf 10 Jahre!
4/0440001/03464	Software für digitale Zylinder 2017	0,0	7,0	ND analog Server und Netzwerk-Infrastruktur
4/0440001/08972	2017-07 - k5 Finanz Lizenz	0,0	7,0	ND analog Server und Netzwerk-Infrastruktur
4/0440001/08975	2017-12 - k5 WIHO Lizenz	0,0	7,0	ND analog Server und Netzwerk-Infrastruktur
4/0440001/08976	2017-12 - Wincaus.net Single Use Lizenz	0,0	7,0	ND analog Server und Netzwerk-Infrastruktur
4/0440001/09367	2018-06 - Lizenz Schulpflichtmatrix	0,0	7,0	ND analog Server und Netzwerk-Infrastruktur
4/0440001/09369	2018-11 - Win Server Std 2019 Lizenz	0,0	7,0	ND analog Server und Netzwerk-Infrastruktur
4/0440001/09378	2016-01 - Geo Office Express Lizenz	0,0	7,0	ND analog Server und Netzwerk-Infrastruktur
4/0440001/09389	2018-12 - k5 WIHO Modul Leistungserfassung 1,2,3 erfasst	0,0	7,0	ND analog Server und Netzwerk-Infrastruktur
4/0440001/09391	2016-03 - Adobe CS6 Std. Lizenz	0,0	7,0	ND analog Server und Netzwerk-Infrastruktur
4/0440001/09405	2016-09 - k5 EB Lizenz	0,0	7,0	ND analog Server und Netzwerk-Infrastruktur
4/0440001/09406	2015-01 - MS Office 2010 Std. Lizenzen (reuse)	0,0	7,0	ND analog Server und Netzwerk-Infrastruktur
4/0440001/09413	2015-05 - Cordaware Alarmierungssoftware - Erweiterung	0,0	7,0	ND analog Server und Netzwerk-Infrastruktur
4/0440001/09416	2015-06 - Cobra Adress Plus 5 Userlizenz	0,0	7,0	ND analog Server und Netzwerk-Infrastruktur
4/0440001/09417	2015-05 - Adobe CS6 Std. Lizenz	0,0	7,0	ND analog Server und Netzwerk-Infrastruktur
4/0440001/09418	2015-05 - Adobe CS6 Master Collection engl.	0,0	7,0	ND analog Server und Netzwerk-Infrastruktur
4/0440001/09426	2015-12 - Adobe CS6 Std. Lizenz	0,0	7,0	ND analog Server und Netzwerk-Infrastruktur
4/0440001/11024	2012-11 - Augias Express 3 User Lizenz mit Intranet-Recherche	0,0	7,0	ND analog Server und Netzwerk-Infrastruktur
4/0440001/11025	2012-12 - Imabas Professional Bild u. Medienverwaltung v. PixA	0,0	7,0	ND analog Server und Netzwerk-Infrastruktur
4/0440001/11028	2013-12 - AutoCAD It. 2014	0,0	7,0	ND analog Server und Netzwerk-Infrastruktur
4/0440001/11029	2014-01 - Veeam Backup Essentials Enterprise Plus 3 Lizenzen	0,0	7,0	ND analog Server und Netzwerk-Infrastruktur
4/0440001/11030	2013-07 - Windows Server 2012 Std. 4 Lizenzen + 1 Liz. Exchar	0,0	7,0	ND analog Server und Netzwerk-Infrastruktur
4/0440001/11103	2019 - 8 - ProOffice Objektverwaltung gemdat	0,0	7,0	ND analog Server und Netzwerk-Infrastruktur
4/0440001/11273	2014-05 - MS WinPro 8.1 Upgrd. Lizenzen (academic) 22 Stk. für	0,0	7,0	ND analog Server und Netzwerk-Infrastruktur
4/0440001/11274	2014-05 - MS WinPro 8.1 Lizenzen (academic) 9 Stk. für Kinder	0,0	7,0	ND analog Server und Netzwerk-Infrastruktur
4/0440001/11275	2014-06 - ABK-Modul Verkehrsinfrastruktur	0,0	7,0	ND analog Server und Netzwerk-Infrastruktur
4/0440001/11276	2014-06 - Windows Server 2012 R2 Std. 1 Lizenz	0,0	7,0	ND analog Server und Netzwerk-Infrastruktur
4/0440001/11277	2014-06 - Fabasoft egov Suite Lizenzen 6 Stk.	0,0	7,0	ND analog Server und Netzwerk-Infrastruktur
4/0440001/11278	2014-07 - MS Office 2010 Std. Lizenzen (reuse) 20 Stk.	0,0	7,0	ND analog Server und Netzwerk-Infrastruktur
4/0440001/11279	2014-10 - MS Win Vista Business Lizenzen (OEM) 50 Stk. Nach	0,0	7,0	ND analog Server und Netzwerk-Infrastruktur
4/0440001/11280	2014-10 - Windows Server 2012 CALs 42 Lizenzen	0,0	7,0	ND analog Server und Netzwerk-Infrastruktur
4/0440001/11281	2014-10 - Exchange Server 2013 CALs 42 Lizenzen	0,0	7,0	ND analog Server und Netzwerk-Infrastruktur
4/0440001/11282	2014-10 - MS WinPro 8.1 Lizenzen (academic) 12 Stk. für VS in	0,0	7,0	ND analog Server und Netzwerk-Infrastruktur

Konto	Bezeichnung	Nutzungsdauer lt. VRV	Abweichende Nutzungsdauer	Begründung
4/0440001/11283	2014-10 - MS Win 7 Pro Lizenzen (reuse) 20 Stk. Nachkauf Bas	0,0	7,0	ND analog Server und Netzwerk-Infrastruktur
4/0440001/11284	2014-11 - SQL Server 2014 Std. Lizenzen 2 Stk.	0,0	7,0	ND analog Server und Netzwerk-Infrastruktur
4/0440001/11285	2014-12 - Fabasoft egov Suite Erweiterungsmodul	0,0	7,0	ND analog Server und Netzwerk-Infrastruktur
4/0440001/11286	2014-12 - Adobe Acrobat Pro V11 Lizenzen 4 Stk.	0,0	7,0	ND analog Server und Netzwerk-Infrastruktur
4/0440001/11287	2014-12 - Schriftlizenz für neues CI	0,0	7,0	ND analog Server und Netzwerk-Infrastruktur
4/0440001/11288	2014-12 - Corel Draw Suite X7 Lizenzen 4 Stk.	0,0	7,0	ND analog Server und Netzwerk-Infrastruktur
4/0440001/11289	2014-12 - Cordaware Alarmierungssoftware	0,0	7,0	ND analog Server und Netzwerk-Infrastruktur
4/0440001/11290	2015-08 - MS Office Pro Plus 2013 Lizenzen (academic) 9 Stk. f	0,0	7,0	ND analog Server und Netzwerk-Infrastruktur
4/0440001/11291	2015-10 - VM vSphere Essentials EDU	0,0	7,0	ND analog Server und Netzwerk-Infrastruktur
4/0440001/11292	2015-11 - Veeam Backup Essentials EDU	0,0	7,0	ND analog Server und Netzwerk-Infrastruktur
4/0440001/11293	2015-12 - Kaspersky Endpoint Security (Erweiterung auf Advanc	0,0	7,0	ND analog Server und Netzwerk-Infrastruktur
4/0440001/11294	2015-12 - MS Office Pro Plus 2016 Lizenzen 7 Stk. Nachlizenzie	0,0	7,0	ND analog Server und Netzwerk-Infrastruktur
4/0440001/11295	2015-12 - Windows Server 2012 CALs 27 Stk. Nachlizenzierung	0,0	7,0	ND analog Server und Netzwerk-Infrastruktur
4/0440001/11296	2015-12 - Exchange Server 2016 CALs 27 Stk. Nachlizenzierung	0,0	7,0	ND analog Server und Netzwerk-Infrastruktur
4/0440001/11297	2019 - 09 -k5-Lohn Modul Rückstellungen	0,0	7,0	ND analog Server und Netzwerk-Infrastruktur
4/0440001/11298	2019-12- Fabasoft eGOV-Suite, iArchive u. Mindbreeze Enterpris	0,0	7,0	ND analog Server und Netzwerk-Infrastruktur
4/0440001/11299	2019-12- Fabasoft eGov-Suite, iArchive u. Mindbreeze Enterpris	0,0	7,0	ND analog Server und Netzwerk-Infrastruktur
4/0440001/11300	2019-12- Windows Server Lizenzen 140+10 Stk. + Exchange Se	0,0	7,0	ND analog Server und Netzwerk-Infrastruktur
4/0440001/11301	2020-02 - Konzeption+Programmierung App "Waidhofen an der	0,0	7,0	ND analog Server und Netzwerk-Infrastruktur
4/0440001/11303	2020-02 - Projektmanagementtool Base-Camp	0,0	1,0	Nutzung lt. Laufzeit
4/0440001/11306	2020-08 - App "Stadtnachrichten Waidhofen a.d. Ybbs", Fa. i-ga	0,0	7,0	ND analog Server und Netzwerk-Infrastruktur
4/0440001/11307	2020-11 SQL Server Std. Core 2019 Lizenzen	0,0	7,0	ND analog Server und Netzwerk-Infrastruktur (Software)
4/0440001/11308	2020-12 k5 ELAK Documents Client (DC)	0,0	7,0	ND analog Server und Netzwerk-Infrastruktur
4/0440001/11309	2021-03 WinCaus.net Mehrplatzlizenz bis 500 Akten, gemdat Re	0,0	7,0	ND analog Server und Netzwerk-Infrastruktur
5/0150002/09263	Renault Kangoo 2018, WY-911AK -> in Verwendung für Rathau	10,0	3,0	Gebrauchtwagen: Erstzulassung 21.11.2010
5/0300001/03072	Betriebswasserzähler 2009	12,0	5,0	Wasserzähler (kl.) haben nur eine ND von 5J
5/0300001/03082	Betriebswasserzähler 2011	12,0	5,0	Wasserzähler (kl.) haben nur eine ND von 5J
5/0300001/03084	Betriebswasserzähler 2011/12	12,0	10,0	Wasserzähler (gr.) haben nur eine ND von 10J
5/0300001/03089	Verbundwasserzähler 2013	12,0	5,0	Wasserzähler (kl.) haben nur eine ND von 5J
5/0300001/03098	Austausch-Wasserzähler 2015	12,0	5,0	Wasserzähler (kl.) haben nur eine ND von 5J
5/0300001/03107	Verbundwasserzähler 2016	12,0	5,0	Wasserzähler (kl.) haben nur eine ND von 5J
5/0300001/09038	Verbund-Wasserzähler DN50, 2017	12,0	5,0	Wasserzähler (kl.) haben nur eine ND von 5J
5/0300001/09039	Verbund-Wasserzähler DN80, 2017	12,0	5,0	Wasserzähler (kl.) haben nur eine ND von 5J
5/0300001/09040	Verbund-Wasserzähler DN50, 2017	12,0	5,0	Wasserzähler (kl.) haben nur eine ND von 5J
5/0300001/09343	A-Verbundwasserzähler 2018	12,0	5,0	Wasserzähler (kl.) haben nur eine ND von 5J
5/0300001/11086	Betriebswasserzähler FB 2008 Woltmann Großwasserzähler	12,0	10,0	Wasserzähler (gr.) haben nur eine ND von 10J
5/0300001/11108	Austausch-Wasserzähler 2019 Diehl Metering GesmbH	12,0	5,0	Wasserzähler (kl.) haben nur eine ND von 5J
5/0300001/11109	A-Verbundwasserzähler 2019 Diehl Metering GesmbH	12,0	5,0	Wasserzähler (kl.) haben nur eine ND von 5J
5/0300001/11111	Hawle Wasserzähler-Einbausatz 6/4" für 20m³/h, 2020 Fa. Hase	12,0	10,0	Wasserzähler (gr.) haben nur eine ND von 10J

Konto	Bezeichnung	Nutzungsdauer lt. VRV	Abweichende Nutzungsdauer	Begründung
5/0300001/11112	A-Verbundwasserzähler DN150, 2020 Diehl Metering GesmbH	12,0	5,0	Wasserzähler (kl.) haben nur eine ND von 5J. Wasserverbund Ybbstal
5/0300001/11113	A-Verbundwasserzähler DN50, 2020 Diehl Metering GmbH	12,0	5,0	Wasserzähler (kl.) haben nur eine ND von 5J.
5/0300001/11114	Austausch-Woltmanzähler 2021 Diehl Metering GesmbH, Re. v.	12,0	5,0	Wasserzähler (kl.) haben nur eine ND von 5J.
5/0300001/11115	Austausch-Verbundzähler DN50 2021 Diehl Metering GesmbH,	12,0	5,0	Wasserzähler (kl.) haben nur eine ND von 5J.
5/0300001/11116	Austausch-Verbundzähler DN80 2021 Diehl Metering GesmbH,	12,0	5,0	Wasserzähler (kl.) haben nur eine ND von 5J.
5/0300001/11117	Verbund-Wasserzähler WESAN WPV DN80, 2022	12,0	5,0	Wasserzähler (kl.) haben nur eine ND von 5J
5/0300001/11118	A-Verbundwasserzähler DN80, 2022 Diehl Metering GesmbH, R	12,0	5,0	Wasserzähler (kl.) haben nur eine ND von 5J.
5/0300001/11119	A-Verbundwasserzähler WESAN WPV DN50, 2022	12,0	5,0	Wasserzähler (kl.) haben nur eine ND von 5J
5/0300001/11120	Verbundwasserzähler WESAN WPV DN50, 2022	12,0	5,0	Wasserzähler (kl.) haben nur eine ND von 5J
5/0300001/11121	Verbundwasserzähler WESAN WPV DN50, 2022 Fa. Diehl Mete	12,0	5,0	Wasserzähler (kl.) haben nur eine ND von 5J
5/0420001/03253	SchonG-Verfahren+Entschäd	0,0	10,0	EU Projekt Wasserschongebiet
5/0420001/03254	EU-Proj CC-WARE	0,0	10,0	EU-Projekt Wasserschongebiet
5/0420001/11170	EU-Proj. Proline CE	0,0	10,0	EU-Projekt Wasserschongebiet