



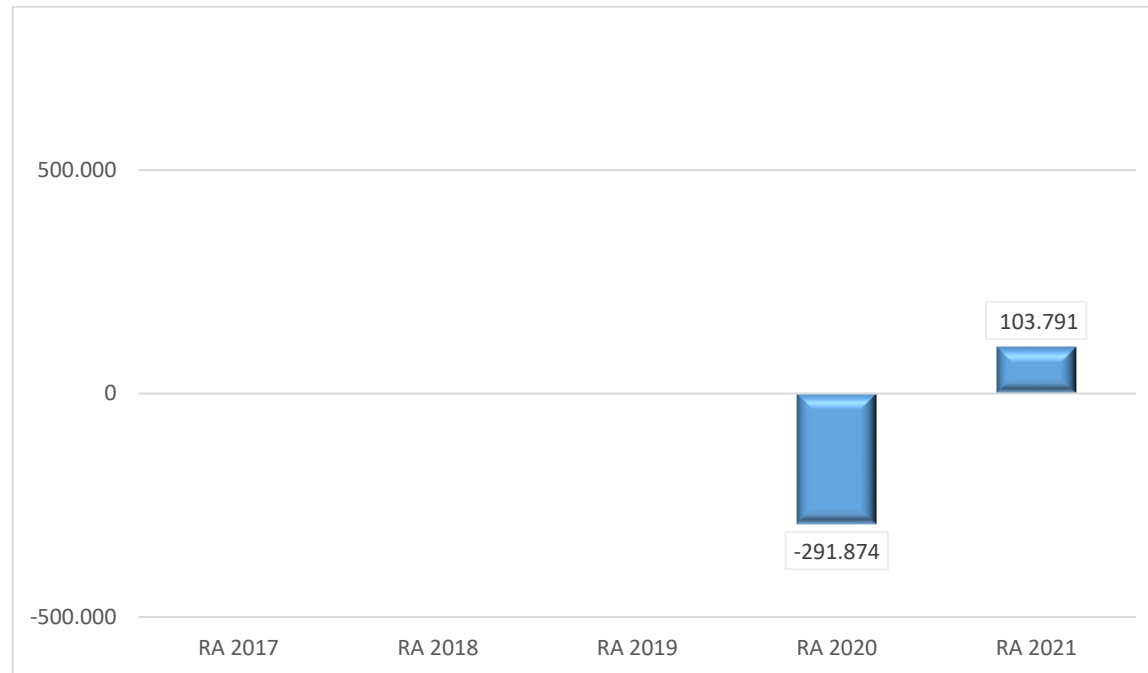
Rechnungsabschluss 2021

Seite	Inhalt
1	Vorbericht
15	Nachweis der liquiden Mittel (Kassenbestand)
19	Ergebnishaushalt Gesamt 1. Ebene (Anlage 1a) - bereinigt um interne Vergütungen
23	Ergebnishaushalt Gesamt 1. und 2. Ebene (Anlage 1a) - bereinigt um interne Vergütungen
27	Ergebnishaushalt Gesamt 1. Ebene (Anlage 1a) - interne Vergütungen enthalten
31	Ergebnishaushalt Gesamt 1. und 2. Ebene (Anlage 1a) - interne Vergütungen enthalten
35	Finanzierungshaushalt Gesamt 1. Ebene (Anlage 1b) - bereinigt um interne Vergütungen
39	Finanzierungshaushalt Gesamt 1. und 2. Ebene (Anlage 1b) - bereinigt um interne Vergütungen
45	Finanzierungshaushalt Gesamt 1. Ebene (Anlage 1b) - interne Vergütungen enthalten
49	Finanzierungshaushalt Gesamt 1. und 2. Ebene (Anlage 1b) - interne Vergütungen enthalten
55	Vermögenshaushalt (Anlage 1c)
61	Querschnitt (Anlage 5b)
67	Haushaltspotential 2021 (aufbauend auf der Ergebnisrechnung)
73	Haushaltspotential 2020 (aufbauend auf der Ergebnisrechnung)
79	Kundmachung RA 2021
83	Übersicht Darlehen gem. § 61 Abs. 2 NÖ STROG
87	Ergebnishaushalt Bereichsbudget 1. und 2. Ebene (Anlage 1a)
109	Finanzierungshaushalt Bereichsbudget 1. und 2. Ebene (Anlage 1b)
151	Übersicht Anordnungsberechtigungen
155	Ergebnis- und Finanzierungsrechnung Detailnachweis
341	Nachweis der Investitionstätigkeit
363	Erläuterung Abweichung gegenüber Ergebnisvoranschlag
369	Erläuterung Abweichung gegenüber Finanzierungsvoranschlag
377	Nachweis Kundenforderungen
387	Nachweis Lieferantenverbindlichkeiten
397	Nettovermögensveränderungsrechnung (Anlage 1d)
401	Nachweis über Transferzahlungen (Anlage 6a)
407	Nachweis über Haushaltsrücklagen und Zahlungsmittelreserven (Anlage 6b)
411	Einzelnachweis über Finanzschulden und Schuldendienst (Anlage 6c)
445	Nachweis betreffend Finanzgeschäfte
449	Nachweis über hausinterne Vergütungen (Anlage 6f)
453	Anlagenspiegel nach Ansatz (Anlage 6g)

Seite	Inhalt
463	Liste der nicht bewerteten Kulturgüter (Anlage 6h)
471	Leasingspiegel (Anlage 6i)
475	Nachweis über unmittelbare Beteiligungen der Gebietskörperschaft (Anlage 6j)
481	Rückstellungsspiegel (Anlage 6q)
485	Haftungsnachweis (Anlage 6r)
489	Personaldaten iSd ÖStp (Anlage 4)
493	Nachweis über Personalaufwand VRV2015
501	Anzahl der Ruhe- und Versorgungsgenussempfänger und pensionsbezogene Aufwendungen (Anlage 6s)
505	Einzelnachweis über die nicht voranschlagswirksame Gebarung gemäß § 12 (Anlage 6t)
511	Nachweis über Mitgliedschaften in Vereinen
515	Nachweis Vermögen mit abgeänderter Nutzungsdauer

Vorbericht

Entwicklung des jährlichen Haushaltspotenzials



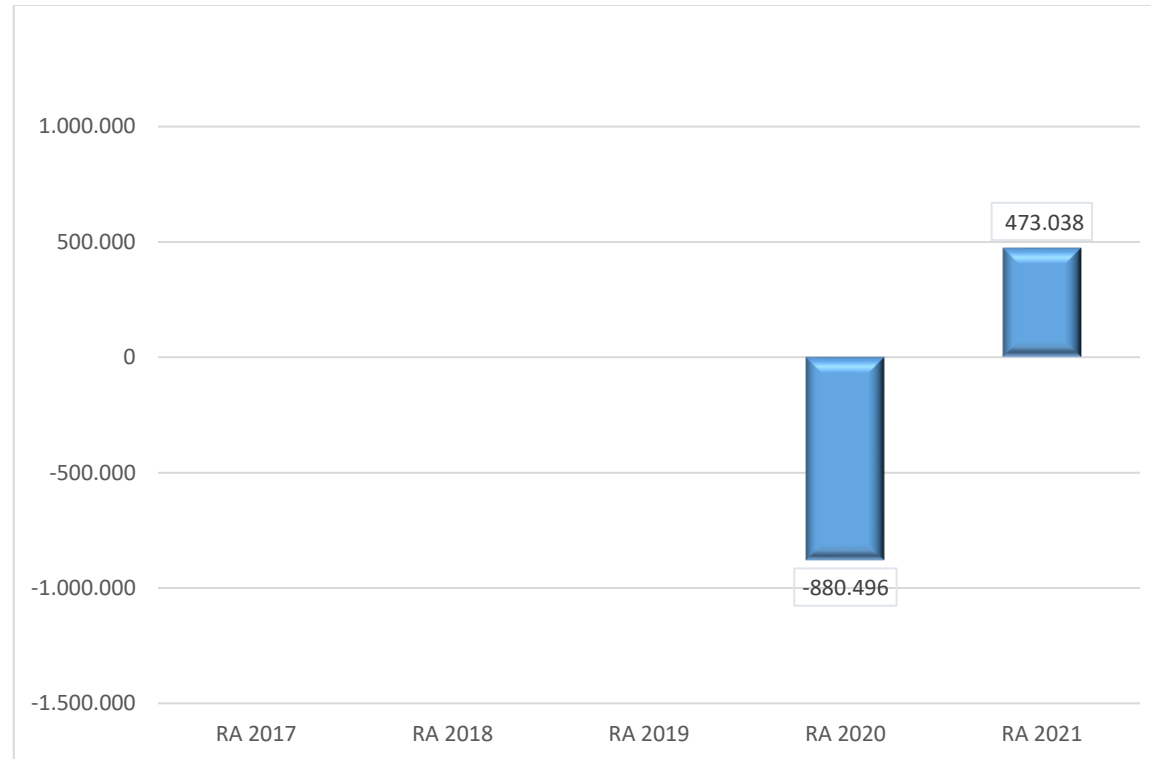
Erläuterung:

Das Haushaltspotenzial hat seine Grundlage in § 54 Z. 11 NÖ Stadtrechtsorganisationsgesetz (NÖ STROG) und war erstmals im Voranschlag 2020 auszuweisen. Die Angaben zu den Vorjahren entfallen daher.

Das Haushaltspotenzial ist die Differenz der wiederkehrenden Mittelaufbringungen abzüglich der wiederkehrenden Mittelverwendungen unter Berücksichtigung der entsprechenden Forderungen und Verbindlichkeiten.

Das Haushaltspotenzial ist eine wichtige Kenngröße und gibt die aktuelle Leistungsfähigkeit der Gemeinde wieder. Das schafft Vergleichbarkeit mit der bisherigen Rechtslage, aus der Überschüsse und Abgänge abzuleiten waren und dient der Transparenz. Wenn das Haushaltspotenzial innerhalb des Zeitraumes des mittelfristigen Finanzplanes laufend negativ ist, hat die Stadt gemäß § 54c Abs. 1 Z. 2 NÖ STROG ein Haushaltskonsolidierungskonzept zu erstellen.

Entwicklung des Nettoergebnisses



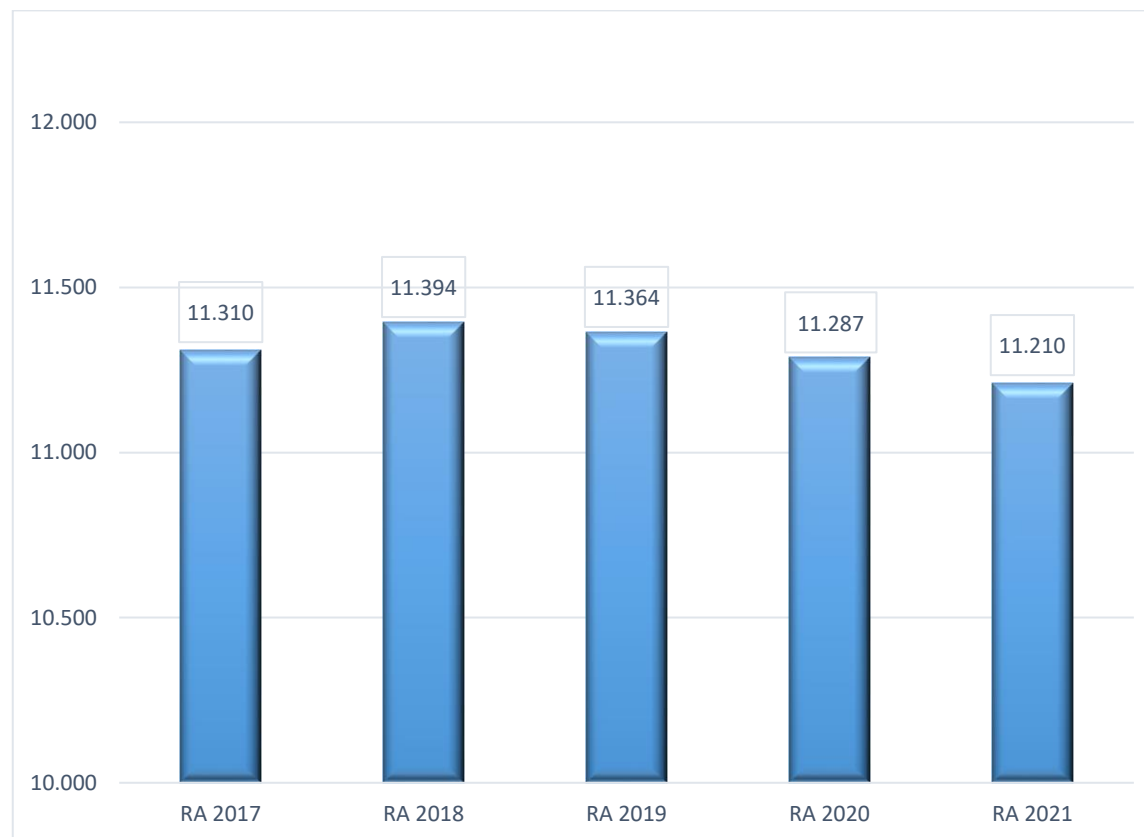
Erläuterung:

Beim Nettoergebnis handelt es sich um das Ergebnis des Ergebnishaushaltes. Das Nettoergebnis ist erstmals für das Haushaltsjahr 2020 auszuweisen. Die Angaben zu den Vorjahren entfallen daher. Ein positives Nettoergebnis bedeutet, dass die jährlichen Erträge die Aufwendungen für die kommunalen Leistungen (inklusive des Werteverzehrs des Anlagevermögens in Form der Abschreibungen) abdecken. Ein negatives Nettoergebnis heißt hingegen, dass dies nicht zur Gänze (in der Höhe des negativen Wertes) möglich ist.

Der **Stichtag für die Erstellung des Rechnungsabschlusses** gemäß § 66 Abs. 1 NÖ Stadtrechtsorganisationsgesetz (NÖ STROG) wurde mit Gemeinderatsbeschluss vom 1. März 2021 mit **31. Jänner 2022** festgelegt.

Entwicklung der Volkszahl

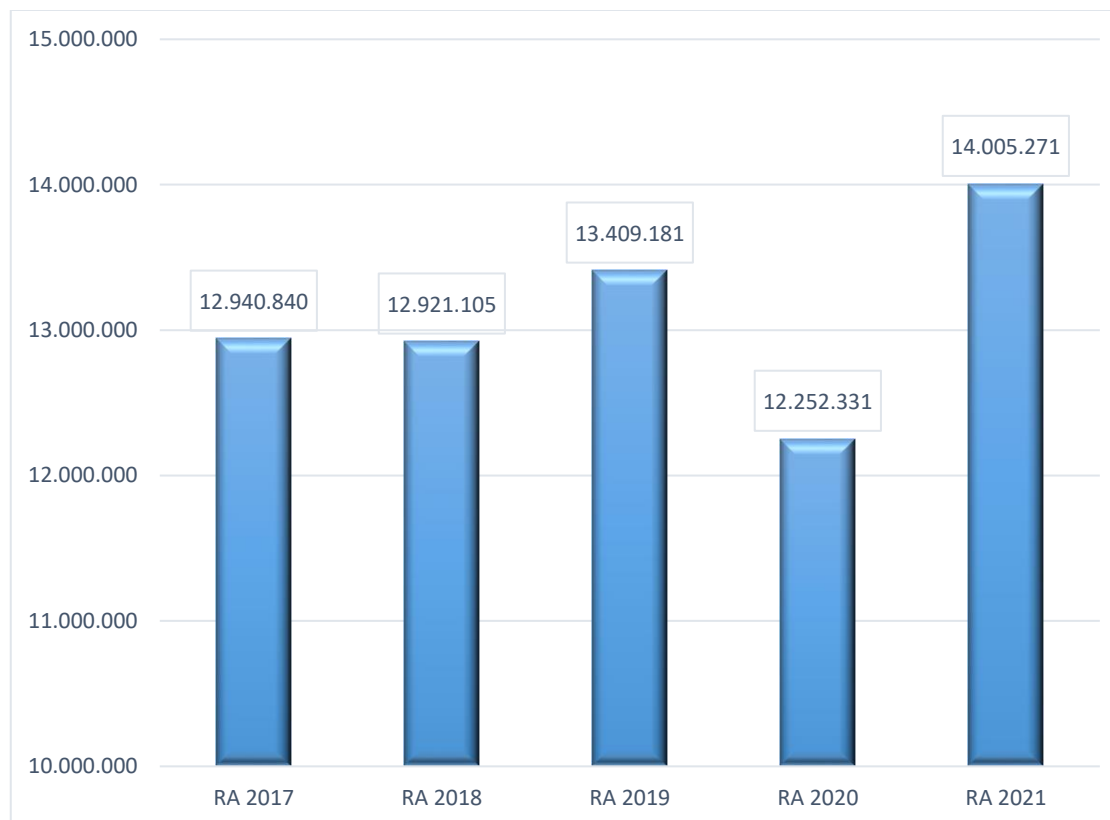
gemäß § 10 Abs. 7 FAG 2017, BGBl. I Nr. 116/2016 in der Fassung BGBl. I Nr. 106/2018



Erläuterung:

Die Volkszahl gemäß § 10 Abs. 7 FAG 2017 wird jährlich von der Bundesanstalt Statistik Austria zum Stichtag 31. Oktober festgestellt und wirkt mit dem Beginn des übernächsten Kalenderjahres. Die Volkszahl ist ein wesentlicher Indikator für die Berechnung der Abgabenertragsanteile.

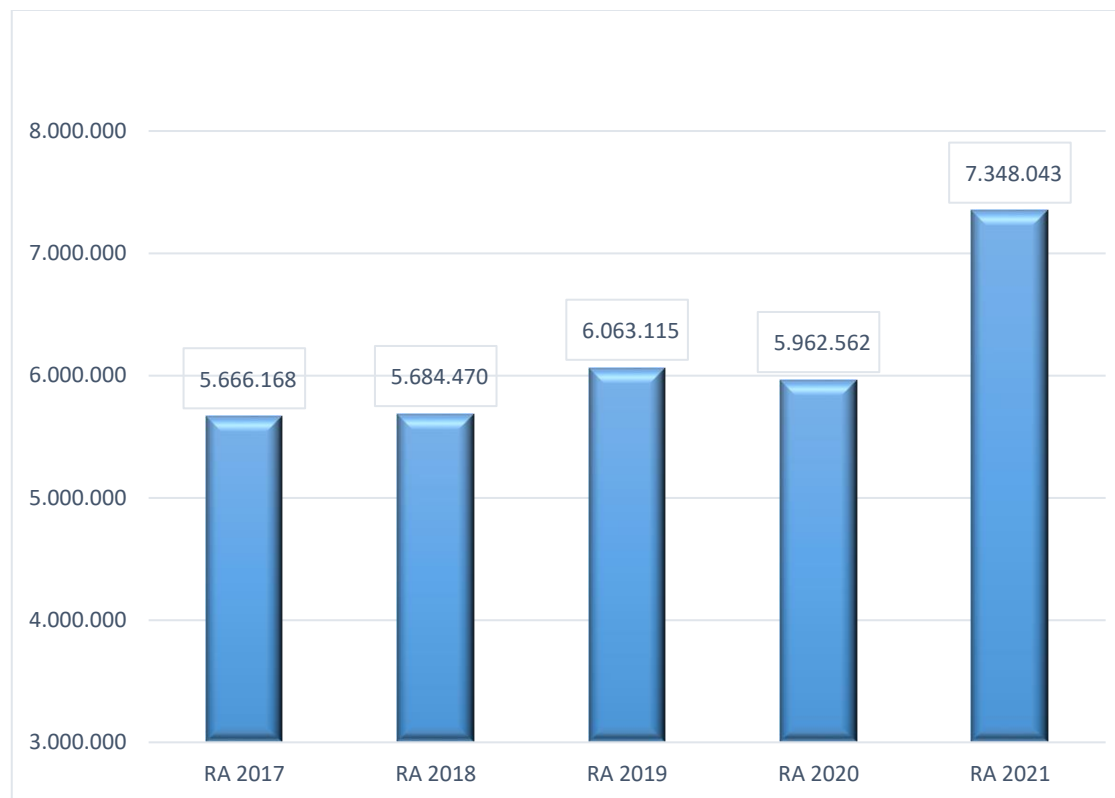
Entwicklung der Abgabenertragsanteile



Erläuterung:

Die Gebietskörperschaften (Bund, Länder und Gemeinden) erhalten auf Basis des aktuellen Finanzausgleichs aus den gemeinschaftlichen Bundesabgaben (z.B. Umsatzsteuer, Körperschaftsteuer, Lohnsteuer, Versicherungssteuer, Mineralölsteuer, Normverbrauchsabgabe, Tabaksteuer udgl.) entsprechende Anteile. Im Bereich der Gemeinden spielen dabei die Volkszahl und der abgestufte Bevölkerungsschlüssel eine besondere Rolle. Die sogenannten „Abgabenertragsanteile“ bilden in den meisten Gemeinden die wichtigste Einnahmequelle.

Entwicklung der Haftungen

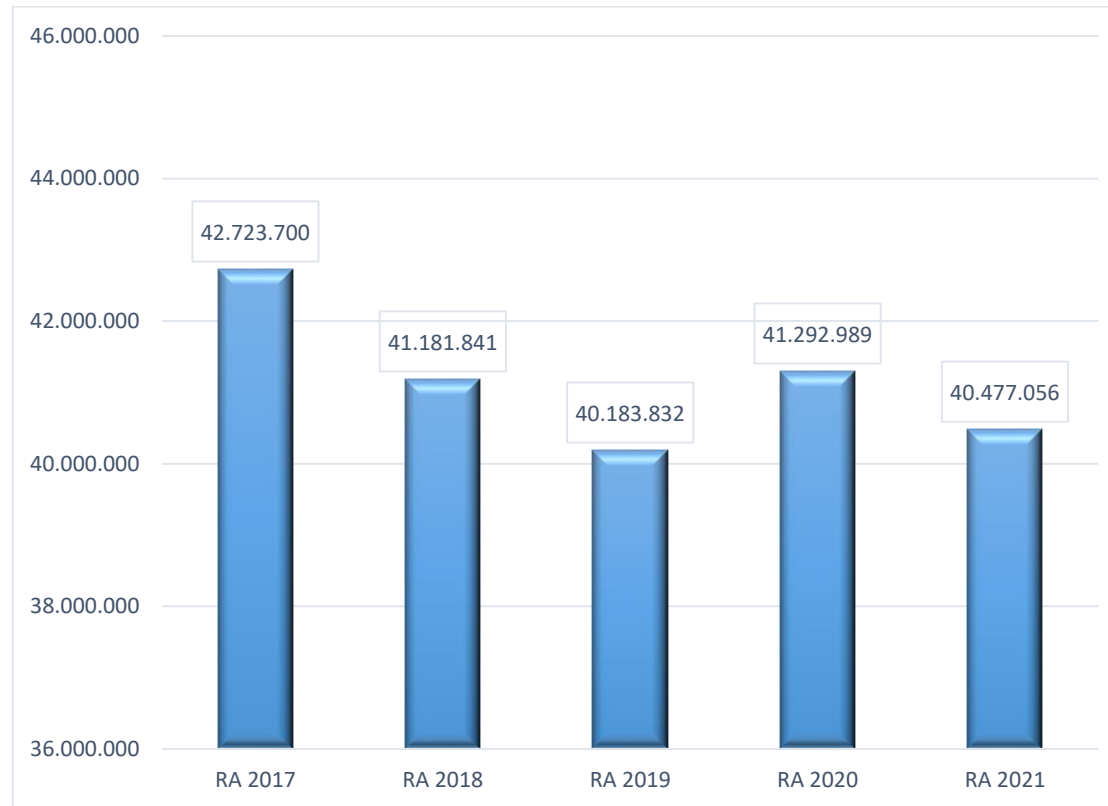


Erläuterung:

Die Stadt darf Bürgschaften und sonstige Haftungen nur übernehmen, wenn dafür ein besonderes Interesse der Stadt besteht, der Schuldner nachweist, dass die ordnungsgemäße Verzinsung und Tilgung gesichert ist, die Haftungen befristet sind, der Betrag, für den gehaftet wird, ziffernmäßig bestimmt ist und die Stadt den daraus folgenden Zahlungsverpflichtungen nachkommen kann (vgl. § 62 NÖ STROG).

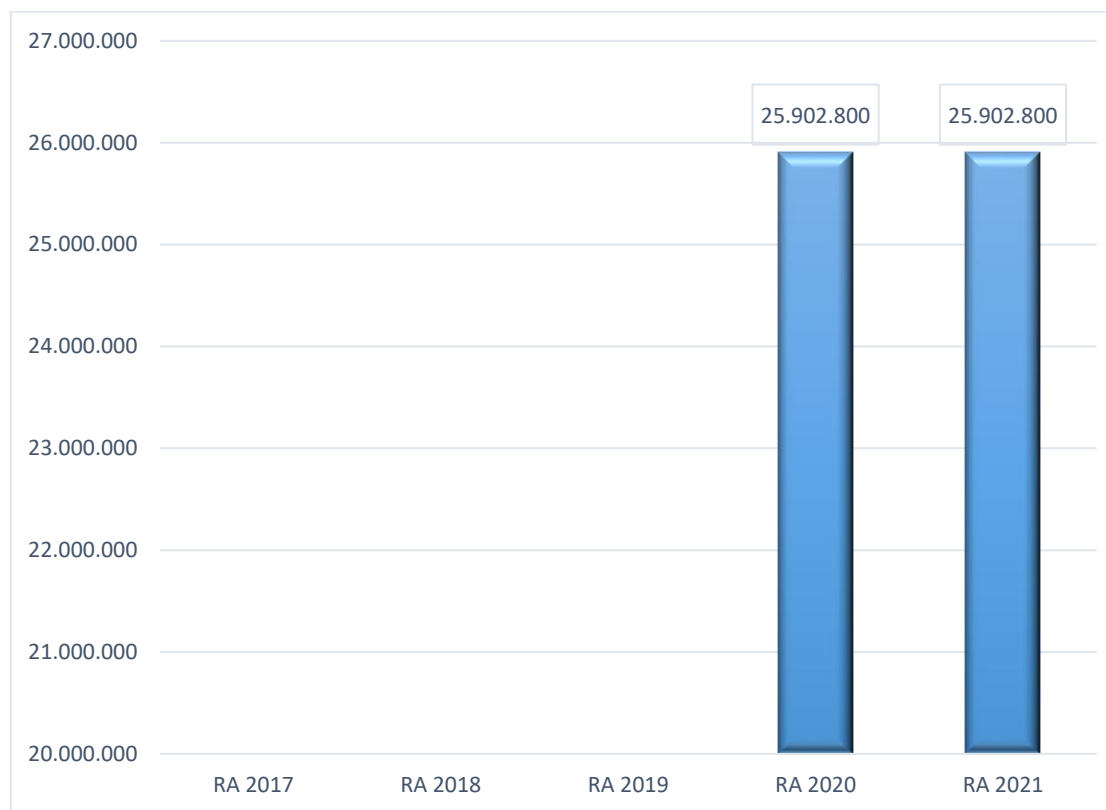
Entwicklung des Schuldenstandes

(zum 31.12. des Jahres)



Entwicklung der Rücklagen mit und ohne Zahlungsmittelreserven

Eröffnungsrücklage

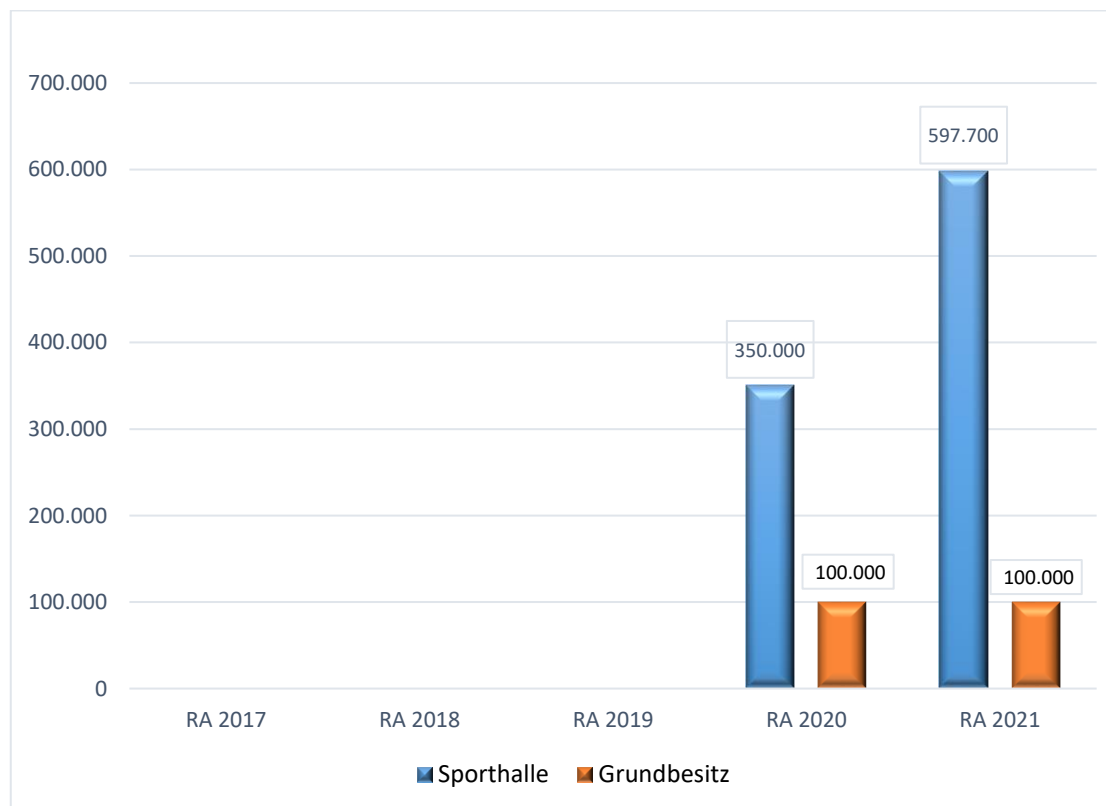


Erläuterung:

Im Zuge der Eröffnungsbilanz wurde gemäß § 7 Abs. 2 NÖ Gemeindehaushaltsverordnung (NÖ GHVO) eine Rücklage im Ausmaß von 50 % des im Rahmen der Erstellung der Eröffnungsbilanz ermittelten Nettovermögens gebildet (Eröffnungsrücklage). Es handelt sich dabei um eine nicht finanzwirksame Haushaltsrücklage ohne Zahlungsmittelreserve. Diese Eröffnungsrücklage kann in den Folgejahren zum Ausgleich des Ergebnishaushaltes verwendet werden.

Entwicklung der Rücklagen mit und ohne Zahlungsmittelreserven

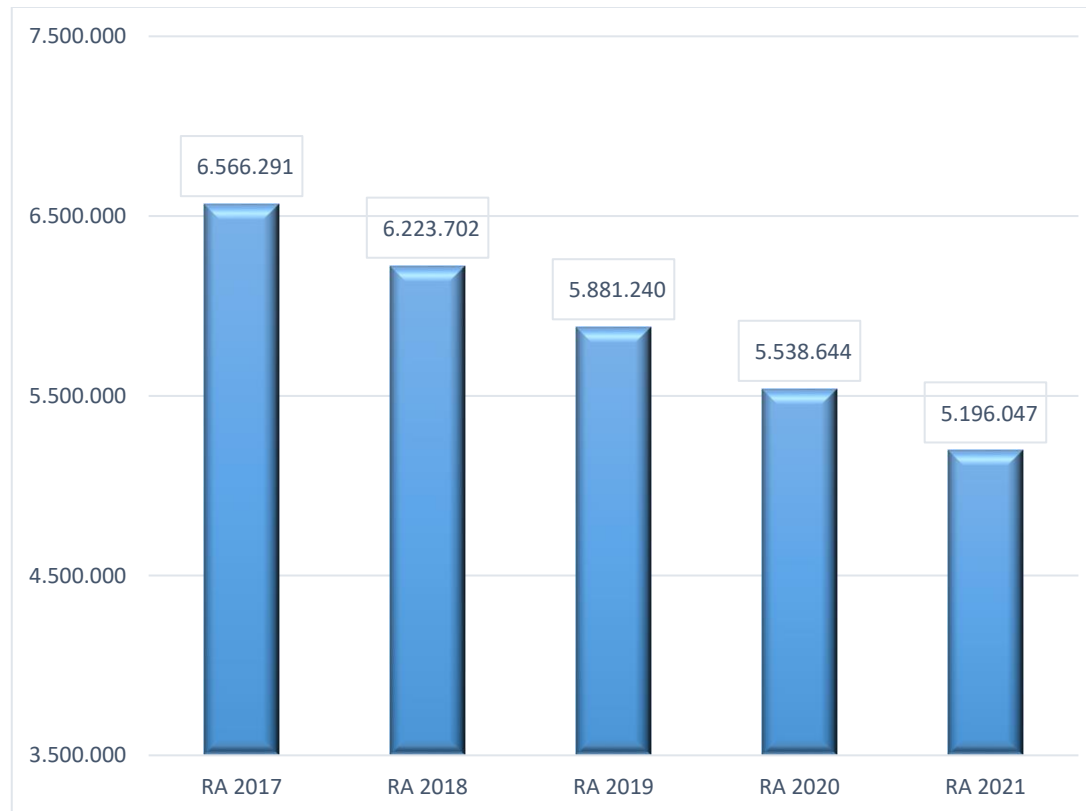
Rücklage Sporthalle



Erläuterung:

Die Entwicklung der Rücklagen zeigt an, inwieweit Rücklagen vorhanden sind und ob Rücklagen aufgebaut bzw. aufgebraucht werden. Gemäß NÖ Gemeindehaushaltsverordnung sind Rücklagen für Investitionsvorhaben grundsätzlich finanzwirksam, das heißt mit hinterlegten Zahlungsmitteln zu bilden.

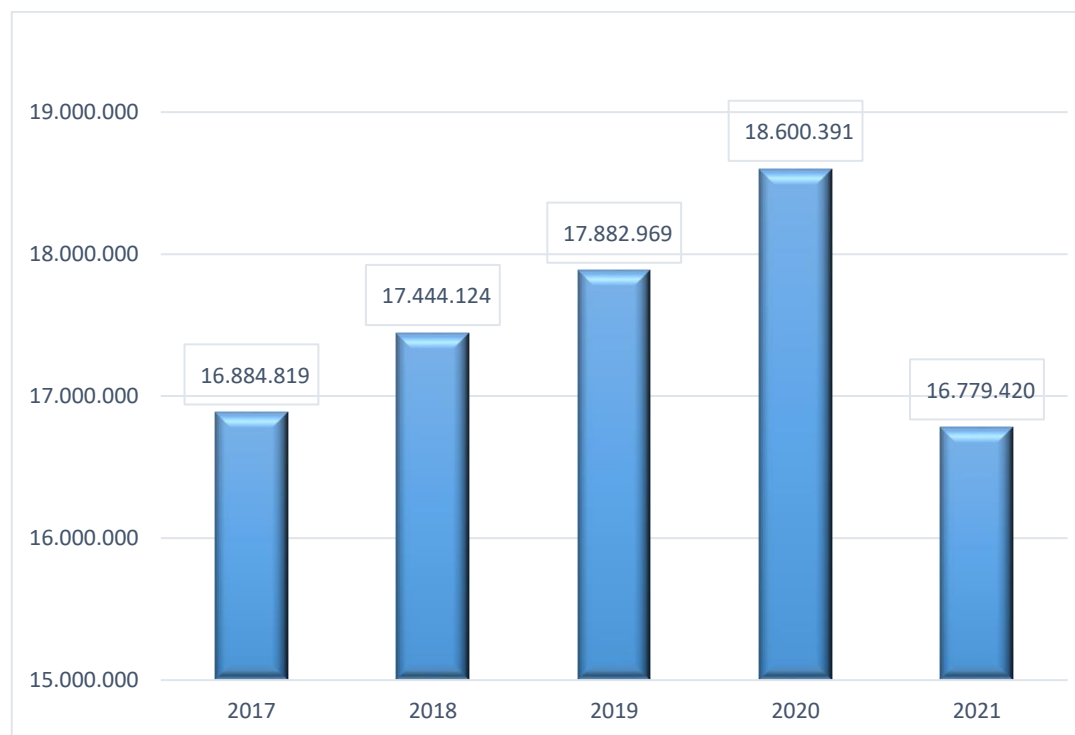
Entwicklung der Leasingverpflichtungen (Schulzentrum)



Erläuterung:

Bei den Leasingverpflichtungen handelt es sich nicht um Finanzschulden (z.B. Darlehen), sondern um Verwaltungsschulden. Unabhängig davon stellen Leasingverbindlichkeiten Leistungsverpflichtungen der Stadt dar und sind diese daher bei einer allfälligen Finanzlagenberechnung entsprechend zu berücksichtigen.

Entwicklung der Finanzkraft für die Umlagenberechnung



Erläuterung:

Die Finanzkraft einer Gemeinde wird aus den

- Erträgen der ausschließlichen Gemeindeabgaben ohne die Gebühren für die Benützung von Gemeindevorrichtungen und -anlagen und ohne die Interessentenbeiträge von Grundstückseigentümern und Anrainern und
- Ertragsanteilen an den gemeinschaftlichen Bundesabgaben ohne Spielbankenabgabe

ermittelt. Die Berechnung der Finanzkraft erfolgt durch das Amt der NÖ Landesregierung (Abteilung Gemeinden). Die Darstellung der Entwicklung der Finanzkraft hat insbesondere Auswirkungen auf die Beitragsleistungen der Stadt zum NÖ Krankenanstaltensprengel (NÖKAS) und zur Sozialhilfeumlage. Eine Erhöhung oder Verminderung der Finanzkraft wirkt sich unmittelbar auf die Beitragsleistungen aus.

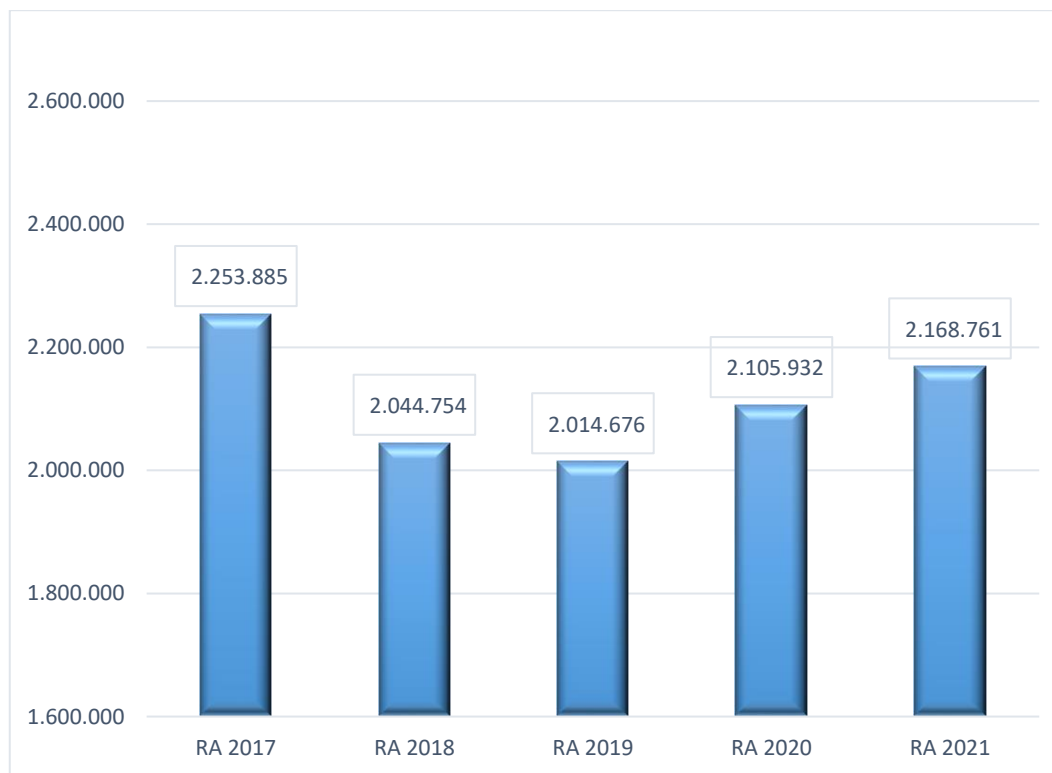
Entwicklung der NÖKAS-Umlage



Erläuterung:

Das Landesgebiet ist Beitragsbezirk und Krankenanstaltensprengel für alle öffentlichen Krankenanstalten in Niederösterreich. Beitragsbezirk und Krankenanstaltensprengel sind ein Gemeindeverband. Dem Gemeindeverband gehören alle Gemeinden Niederösterreichs an. Die Gemeinden haben an den NÖ Krankenanstaltensprengel monatliche Beiträge zu leisten. Berechnungsgrundlage bilden dabei die Volkszahl und die Finanzkraft der Gemeinden. Steigerungen bei der Volkszahl und bei der Finanzkraft führen daher zu höheren Beitragsleistungen bei den Gemeinden. Diese monatlichen Beiträge werden von den der Gemeinde gebührenden monatlichen Vorschüssen auf die Ertragsanteile an den gemeinschaftlichen Bundesabgaben einbehalten.

Entwicklung der Sozialhilfeumlage



Erläuterung:

Die Gemeinden haben jährlich einen Beitrag zu den vom Land zu tragenden Kosten der Sozialhilfe, die nicht durch Kostenbeitrags- und Ersatzleistungen oder durch sonstige für Zwecke der Sozialhilfe bestimmte Zuschüsse gedeckt sind, in der Höhe von 50 % an das Land zu entrichten (§ 44 NÖ Sozialhilfe-Ausführungsgesetz).

Die Leistungen für die Sozialhilfeumlage werden von der Landesregierung auf die einzelnen Gemeinden nach ihrer Finanzkraft (Finanzkraft für die Umlagenberechnung) aufgeteilt. Diese monatlichen Beiträge werden von den der Gemeinde gebührenden monatlichen Vorschüssen auf die Ertragsanteile an den gemeinschaftlichen Bundesabgaben einbehalten.

Nachweis der liquiden Mittel (Kassenbestand)

ZW	MVAG	Konto	Bezeichnung	IBAN	Stand 31.12.2020	Einzahlungen 2021	Auszahlungen 2021	Stand 31.12.2021	Auszug Nr.	Datum
BA	1151	200200	Barkasse		7 836,97	359 496,57	365 314,32	2 019,22		
			Bar		7 836,97	359 496,57	365 314,32	2 019,22		
SP	1511	210500	Sparkasse NÖ Mitte West AG	AT36 2025 6034 0000 0208	-667 009,30	34 489 779,49	34 070 660,97	-247 890,78	255/01	31.12.2021
RB	1511	210900	Raiffeisenbank Ybbstal eGen	AT91 3290 6000 0000 0026	-670 448,41	8 755 426,93	8 404 583,73	-319 605,21	249/01	31.12.2021
VB	1151	210200	Volksbank Niederösterreich AG	AT59 4715 0200 2004 0100	4 619,40	189 613,08	183 066,38	11 166,10	252/01	31.12.2021
GS	1151	210901	Waidhofner Einkaufsgutscheine	AT29 3290 6100 0000 0026	0,00	512 027,43	77 389,88	434 637,55	59/01	31.12.2021
			Bankkonto		-1 332 838,31	43 946 846,93	42 735 700,96	-121 692,34		
KAUTM	1151	210501	Mietkautionen	AT11 2025 6034 1229 0946	25 295,20	1 187,48	0,64	26 482,04		
			Sparbuch		25 295,20	1 187,48	0,64	26 482,04		
VE	1151	906600	Verrechnung		0,00	15 082 351,11	15 082 351,11	0,00		
			Verrechnung		0,00	15 082 351,11	15 082 351,11	0,00		
VG	1151	906700	Vergütung		0,00	1 935 360,93	1 935 360,93	0,00		
			Verguetung		0,00	1 935 360,93	1 935 360,93	0,00		
92	1152	294920	Rücklage Grundbesitz	AT19 3290 6000 0902 2807	100 000,00	100 000,00	100 000,00	100 000,00		
91	1152	294910	Rücklage Sanierung Sporthalle	AT19 3290 6000 0902 2807	350 001,00	597 724,86	350 010,04	597 715,82		
			Zahlungsmittelreserve		450 001,00	697 724,86	450 010,04	697 715,82		
			Gesamtsumme		-849 705,14	62 022 967,88	60 568 738,00	604 524,74		

		Stand 31.12.2020	Stand 31.12.2021	Veränderung
1151	Kassa, Bankguthaben, Schecks	37 751,57	474 304,91	436 553,34
1152	Zahlungsmittelreserven	450 001,00	697 715,82	247 714,82
	Zahlungsmittelreserven für zweckgebundene Haushaltsrücklagen	100 000,00	100 000,00	0,00
	Zahlungsmittelreserven für zweckgebundene Haushaltsrücklagen	350 001,00	597 715,82	247 714,82
B.III	Gesamtsumme liquide Mittel	487 752,57	1 172 020,73	684 268,16
1511	Kurzfristige Finanzschulden	1 337 457,71	567 495,99	-769 961,72
F.I.1	Kurzfristige Finanzschulden	1 337 457,71	567 495,99	-769 961,72

ZW	MVAG	Konto	Bezeichnung	IBAN	Stand 31.12.2020	Einzahlungen 2021	Auszahlungen 2021	Stand 31.12.2021	Auszug Nr.	Datum
-----------	-------------	--------------	--------------------	-------------	-----------------------------------	------------------------------------	------------------------------------	-----------------------------------	-------------------	--------------

Der vorliegende Rechnungsabschluss enthält alle im Rechnungszeitraum erfolgten Gebarungen. Er stimmt mit den Belegen und Aufzeichnungen in den Rechnungsbüchern überein. Die ausgewiesenen buchmäßigen Bestände stimmen mit den tatsächlich vorhandenen Bargeldbeständen und Bankbeständen überein.

Der Bürgermeister:

Mag. Werner Krammer

Ergebnishaushalt Gesamt 1. Ebene (Anlage 1a)
- bereinigt um interne Vergütungen

MVAG	Mittelverwendungs- und aufbringungsgruppen (1. Ebene)	RA 2021	VA 2021	RA - VA
211	Erträge aus der operativen Verwaltungstätigkeit	30 548 297,46	30 112 000,00	436 297,46
212	Erträge aus Transfers	4 329 146,96	4 358 000,00	-28 853,04
213	Finanzerträge	6 613,55	6 500,00	113,55
21	Summe Erträge	34 884 057,97	34 476 500,00	407 557,97
221	Personalaufwand	9 885 519,61	10 011 000,00	-125 480,39
222	Sachaufwand (ohne Transferaufwand)	15 617 050,71	15 686 000,00	-68 949,29
223	Transferaufwand (laufende Transfers und Kapitaltransfers)	8 589 493,67	8 674 000,00	-84 506,33
224	Finanzaufwand	318 955,98	325 500,00	-6 544,02
22	Summe Aufwendungen	34 411 019,97	34 696 500,00	-285 480,03
SA0	Saldo (0) Nettoergebnis (21 - 22)	473 038,00	-220 000,00	693 038,00
		0,00	0,00	0,00
230	Entnahmen von Haushaltsrücklagen	0,00	500 000,00	-500 000,00
240	Zuweisung an Haushaltsrücklagen	247 714,82	725 000,00	-477 285,18
23	Summe Haushaltsrücklagen	-247 714,82	-225 000,00	-22 714,82
SA00	Nettoergebnis nach Zuweisung und Entnahmen von Haushaltsrücklagen (Saldo 0 +/- SU23)	225 323,18	-445 000,00	670 323,18

Ergebnishaushalt Gesamt 1. und 2. Ebene (Anlage 1a)
- bereinigt um interne Vergütungen

MVAG	Mittelverwendungs- und aufbringungsgruppen (1. und 2. Ebene)	RA 2021	VA 2021	RA - VA
211	Erträge aus der operativen Verwaltungstätigkeit	30 548 297,46	30 112 000,00	436 297,46
2111	Erträge aus eigenen Abgaben	5 730 577,60	5 320 000,00	410 577,60
2112	Erträge aus Ertragsanteilen	14 005 271,19	13 950 000,00	55 271,19
2113	Erträge aus Gebühren	5 765 431,19	5 787 000,00	-21 568,81
2114	Erträge aus Leistungen	1 887 637,30	2 017 000,00	-129 362,70
2115	Erträge aus Besitz und wirtschaftlicher Tätigkeit	708 966,18	736 000,00	-27 033,82
2116	Erträge aus Veräußerung und sonstige Erträge	2 130 111,66	2 161 000,00	-30 888,34
2117	Nicht finanzierungswirksame operative Erträge	320 302,34	141 000,00	179 302,34
212	Erträge aus Transfers	4 329 146,96	4 358 000,00	-28 853,04
2121	Transferertrag von Trägern des öffentlichen Rechts	3 071 122,69	3 146 000,00	-74 877,31
2122	Transferertrag von Beteiligungen	0,00	0,00	0,00
2123	Transferertrag von Unternehmen (mit Finanzunternehmen)	0,00	0,00	0,00
2124	Transferertrag von Haushalten und Organisationen ohne Erwerbscharakter	537 923,19	566 000,00	-28 076,81
2125	Transferertrag vom Ausland	57 779,22	14 000,00	43 779,22
2126	Investitions- und Tilgungszuschüsse zwischen Unternehmungen und Betrieben der Gebietskörperschaft und der Gebietskörperschaft	0,00	0,00	0,00
2127	Nicht finanzierungswirksamer Transferertrag	662 321,86	632 000,00	30 321,86
213	Finanzerträge	6 613,55	6 500,00	113,55
2131	Erträge aus Zinsen	90,43	0,00	90,43
2132	Erträge aus Zinsen aus derivativen Finanzinstrumenten ohne Grundgeschäft	0,00	0,00	0,00
2133	Erträge aus Gewinnentnahmen von marktbestimmten Betrieben	0,00	0,00	0,00
2134	Sonstige Finanzerträge	0,00	0,00	0,00
2135	Erträge aus Dividenden/Gewinnausschüttungen	6 523,12	6 500,00	23,12
2136	Sonstige nicht finanzierungswirksame Finanzerträge	0,00	0,00	0,00
21	Summe Erträge	34 884 057,97	34 476 500,00	407 557,97
221	Personalaufwand	9 885 519,61	10 011 000,00	-125 480,39
2211	Personalaufwand (Bezüge, Nebengeb., Mehrleistungen)	7 733 430,63	7 874 000,00	-140 569,37
2212	Gesetzlicher und freiwilliger Sozialaufwand	1 919 868,82	1 981 000,00	-61 131,18
2213	Sonstiger Personalaufwand	0,00	0,00	0,00
2214	Nicht finanzierungswirksamer Personalaufwand	232 220,16	156 000,00	76 220,16
222	Sachaufwand (ohne Transferaufwand)	15 617 050,71	15 686 000,00	-68 949,29
2221	Gebrauchs- und Verbrauchsgüter, Handelswaren	1 090 684,84	1 132 000,00	-41 315,16
2222	Verwaltungs- und Betriebsaufwand	1 035 902,40	1 064 000,00	-28 097,60
2223	Leasing- und Mietaufwand	467 852,19	491 000,00	-23 147,81
2224	Instandhaltung	1 462 300,90	1 351 000,00	111 300,90
2225	Sonstiger Sachaufwand	6 452 153,44	6 684 000,00	-231 846,56
2226	Nicht finanzierungswirksamer Sachaufwand	5 108 156,94	4 964 000,00	144 156,94

MVAG	Mittelverwendungs- und aufbringungsgruppen (1. und 2. Ebene)	RA 2021	VA 2021	RA - VA
223	Transferaufwand (laufende Transfers und Kapitaltransfers)	8 589 493,67	8 674 000,00	-84 506,33
2231	Transferaufwand an Träger des öffentlichen Rechts	6 932 720,06	6 891 000,00	41 720,06
2232	Transferaufwand an Beteiligungen	0,00	0,00	0,00
2233	Transferaufwand an Unternehmen (mit Finanzunternehmen)	407 977,44	432 000,00	-24 022,56
2234	Transferaufwand an Haushalte und Organisationen ohne Erwerbscharakter	1 248 796,17	1 351 000,00	-102 203,83
2235	Transferaufwand an das Ausland	0,00	0,00	0,00
2236	Investitions- und Tilgungszuschüsse zwischen Unternehmungen und Betrieben der Gebietskörperschaft und der Gebietskörperschaft	0,00	0,00	0,00
2237	Nicht finanzierungswirksamer Transferaufwand	0,00	0,00	0,00
224	Finanzaufwand	318 955,98	325 500,00	-6 544,02
2241	Zinsen aus Finanzschulden, Finanzierungsleasing, Forderungskauf und derivativen Finanzinstrumenten mit Grundgeschäft	298 638,91	310 000,00	-11 361,09
2242	Zinsen und sonstige Aufwendungen aus derivativen Finanzinstrumenten ohne Grundgeschäft	0,00	0,00	0,00
2243	Gewinnentnahmen von Unternehmungen und marktbestimmten Betrieben der Gebietskörperschaft (innerhalb der Gebietskörperschaft)	0,00	0,00	0,00
2244	Sonstiger Finanzaufwand	16 878,79	15 500,00	1 378,79
2245	Nicht finanzierungswirksamer Finanzaufwand	3 438,28	0,00	3 438,28
22	Summe Aufwendungen	34 411 019,97	34 696 500,00	-285 480,03
SA0	Saldo (0) Nettoergebnis (21 - 22)	473 038,00	-220 000,00	693 038,00
230	Entnahmen von Haushaltsrücklagen	0,00	500 000,00	-500 000,00
2301	Entnahmen von Haushaltsrücklagen	0,00	500 000,00	-500 000,00
240	Zuweisung an Haushaltsrücklagen	247 714,82	725 000,00	-477 285,18
2401	Zuweisung an Haushaltsrücklagen	247 714,82	725 000,00	-477 285,18
23	Summe Haushaltsrücklagen	-247 714,82	-225 000,00	-22 714,82
SA00	Nettoergebnis nach Zuweisung und Entnahmen von Haushaltsrücklagen (Saldo 0 +/- SU23)	225 323,18	-445 000,00	670 323,18

Ergebnishaushalt Gesamt 1. Ebene (Anlage 1a)
- interne Vergütungen enthalten

MVAG	Mittelverwendungs- und aufbringungsgruppen (1. Ebene)	RA 2021	VA 2021	RA - VA
211	Erträge aus der operativen Verwaltungstätigkeit	32 483 658,39	31 951 000,00	532 658,39
212	Erträge aus Transfers	4 329 146,96	4 358 000,00	-28 853,04
213	Finanzerträge	6 613,55	6 500,00	113,55
21	Summe Erträge	36 819 418,90	36 315 500,00	503 918,90
221	Personalaufwand	9 885 519,61	10 011 000,00	-125 480,39
222	Sachaufwand (ohne Transferaufwand)	17 552 411,64	17 525 000,00	27 411,64
223	Transferaufwand (laufende Transfers und Kapitaltransfers)	8 589 493,67	8 674 000,00	-84 506,33
224	Finanzaufwand	318 955,98	325 500,00	-6 544,02
22	Summe Aufwendungen	36 346 380,90	36 535 500,00	-189 119,10
SA0	Saldo (0) Nettoergebnis (21 - 22)	473 038,00	-220 000,00	693 038,00
		0,00	0,00	0,00
230	Entnahmen von Haushaltsrücklagen	0,00	500 000,00	-500 000,00
240	Zuweisung an Haushaltsrücklagen	247 714,82	725 000,00	-477 285,18
23	Summe Haushaltsrücklagen	-247 714,82	-225 000,00	-22 714,82
SA00	Nettoergebnis nach Zuweisung und Entnahmen von Haushaltsrücklagen (Saldo 0 +/- SU23)	225 323,18	-445 000,00	670 323,18

Ergebnishaushalt Gesamt 1. und 2. Ebene (Anlage 1a)
- interne Vergütungen enthalten

MVAG	Mittelverwendungs- und aufbringungsgruppen (1. und 2. Ebene)	RA 2021	VA 2021	RA - VA
211	Erträge aus der operativen Verwaltungstätigkeit	32 483 658,39	31 951 000,00	532 658,39
2111	Erträge aus eigenen Abgaben	5 730 577,60	5 320 000,00	410 577,60
2112	Erträge aus Ertragsanteilen	14 005 271,19	13 950 000,00	55 271,19
2113	Erträge aus Gebühren	5 765 431,19	5 787 000,00	-21 568,81
2114	Erträge aus Leistungen	2 526 637,30	2 656 000,00	-129 362,70
2115	Erträge aus Besitz und wirtschaftlicher Tätigkeit	708 966,18	736 000,00	-27 033,82
2116	Erträge aus Veräußerung und sonstige Erträge	3 426 472,59	3 361 000,00	65 472,59
2117	Nicht finanzierungswirksame operative Erträge	320 302,34	141 000,00	179 302,34
212	Erträge aus Transfers	4 329 146,96	4 358 000,00	-28 853,04
2121	Transferertrag von Trägern des öffentlichen Rechts	3 071 122,69	3 146 000,00	-74 877,31
2122	Transferertrag von Beteiligungen	0,00	0,00	0,00
2123	Transferertrag von Unternehmen (mit Finanzunternehmen)	0,00	0,00	0,00
2124	Transferertrag von Haushalten und Organisationen ohne Erwerbscharakter	537 923,19	566 000,00	-28 076,81
2125	Transferertrag vom Ausland	57 779,22	14 000,00	43 779,22
2126	Investitions- und Tilgungszuschüsse zwischen Unternehmungen und Betrieben der Gebietskörperschaft und der Gebietskörperschaft	0,00	0,00	0,00
2127	Nicht finanzierungswirksamer Transferertrag	662 321,86	632 000,00	30 321,86
213	Finanzerträge	6 613,55	6 500,00	113,55
2131	Erträge aus Zinsen	90,43	0,00	90,43
2132	Erträge aus Zinsen aus derivativen Finanzinstrumenten ohne Grundgeschäft	0,00	0,00	0,00
2133	Erträge aus Gewinnentnahmen von marktbestimmten Betrieben	0,00	0,00	0,00
2134	Sonstige Finanzerträge	0,00	0,00	0,00
2135	Erträge aus Dividenden/Gewinnausschüttungen	6 523,12	6 500,00	23,12
2136	Sonstige nicht finanzierungswirksame Finanzerträge	0,00	0,00	0,00
21	Summe Erträge	36 819 418,90	36 315 500,00	503 918,90
221	Personalaufwand	9 885 519,61	10 011 000,00	-125 480,39
2211	Personalaufwand (Bezüge, Nebengeb., Mehrleistungen)	7 733 430,63	7 874 000,00	-140 569,37
2212	Gesetzlicher und freiwilliger Sozialaufwand	1 919 868,82	1 981 000,00	-61 131,18
2213	Sonstiger Personalaufwand	0,00	0,00	0,00
2214	Nicht finanzierungswirksamer Personalaufwand	232 220,16	156 000,00	76 220,16
222	Sachaufwand (ohne Transferaufwand)	17 552 411,64	17 525 000,00	27 411,64
2221	Gebrauchs- und Verbrauchsgüter, Handelswaren	1 090 684,84	1 132 000,00	-41 315,16
2222	Verwaltungs- und Betriebsaufwand	1 035 902,40	1 064 000,00	-28 097,60
2223	Leasing- und Mietaufwand	467 852,19	491 000,00	-23 147,81
2224	Instandhaltung	1 462 300,90	1 351 000,00	111 300,90
2225	Sonstiger Sachaufwand	8 387 514,37	8 523 000,00	-135 485,63
2226	Nicht finanzierungswirksamer Sachaufwand	5 108 156,94	4 964 000,00	144 156,94

MVAG	Mittelverwendungs- und aufbringungsgruppen (1. und 2. Ebene)	RA 2021	VA 2021	RA - VA
223	Transferaufwand (laufende Transfers und Kapitaltransfers)	8 589 493,67	8 674 000,00	-84 506,33
2231	Transferaufwand an Träger des öffentlichen Rechts	6 932 720,06	6 891 000,00	41 720,06
2232	Transferaufwand an Beteiligungen	0,00	0,00	0,00
2233	Transferaufwand an Unternehmen (mit Finanzunternehmen)	407 977,44	432 000,00	-24 022,56
2234	Transferaufwand an Haushalte und Organisationen ohne Erwerbscharakter	1 248 796,17	1 351 000,00	-102 203,83
2235	Transferaufwand an das Ausland	0,00	0,00	0,00
2236	Investitions- und Tilgungszuschüsse zwischen Unternehmungen und Betrieben der Gebietskörperschaft und der Gebietskörperschaft	0,00	0,00	0,00
2237	Nicht finanzierungswirksamer Transferaufwand	0,00	0,00	0,00
224	Finanzaufwand	318 955,98	325 500,00	-6 544,02
2241	Zinsen aus Finanzschulden, Finanzierungsleasing, Forderungskauf und derivativen Finanzinstrumenten mit Grundgeschäft	298 638,91	310 000,00	-11 361,09
2242	Zinsen und sonstige Aufwendungen aus derivativen Finanzinstrumenten ohne Grundgeschäft	0,00	0,00	0,00
2243	Gewinnentnahmen von Unternehmungen und marktbestimmten Betrieben der Gebietskörperschaft (innerhalb der Gebietskörperschaft)	0,00	0,00	0,00
2244	Sonstiger Finanzaufwand	16 878,79	15 500,00	1 378,79
2245	Nicht finanzierungswirksamer Finanzaufwand	3 438,28	0,00	3 438,28
22	Summe Aufwendungen	36 346 380,90	36 535 500,00	-189 119,10
SA0	Saldo (0) Nettoergebnis (21 - 22)	473 038,00	-220 000,00	693 038,00
230	Entnahmen von Haushaltsrücklagen	0,00	500 000,00	-500 000,00
2301	Entnahmen von Haushaltsrücklagen	0,00	500 000,00	-500 000,00
240	Zuweisung an Haushaltsrücklagen	247 714,82	725 000,00	-477 285,18
2401	Zuweisung an Haushaltsrücklagen	247 714,82	725 000,00	-477 285,18
23	Summe Haushaltsrücklagen	-247 714,82	-225 000,00	-22 714,82
SA00	Nettoergebnis nach Zuweisung und Entnahmen von Haushaltsrücklagen (Saldo 0 +/- SU23)	225 323,18	-445 000,00	670 323,18

Finanzierungshaushalt Gesamt 1. Ebene (Anlage 1b)
- bereinigt um interne Vergütungen

MVAG	Mittelverwendungs- und aufbringungsgruppen (1. Ebene)	RA 2021	VA 2021	RA - VA
OPERATIVE GEBARUNG				
311	Einzahlungen aus der operativen Verwaltungstätigkeit	30 019 217,44	29 592 500,00	426 717,44
312	Einzahlungen aus Transfers (ohne Kapitaltransfers)	3 677 961,49	3 726 000,00	-48 038,51
313	Einzahlungen aus Finanzerträgen	6 613,55	6 500,00	113,55
31	Summe Einzahlungen operative Gebarung	33 703 792,48	33 325 000,00	378 792,48
321	Auszahlungen aus Personalaufwand	9 653 299,45	9 855 000,00	-201 700,55
322	Auszahlungen aus Sachaufwand (ohne Transferaufwand)	10 556 214,06	10 729 500,00	-173 285,94
323	Auszahlungen aus Transfers (ohne Kapitaltransfers)	8 545 874,13	8 629 000,00	-83 125,87
324	Auszahlungen aus Finanzaufwand	315 505,13	325 500,00	-9 994,87
32	Summe Auszahlungen operative Gebarung	29 070 892,77	29 539 000,00	-468 107,23
SA1	Saldo (1) Geldfluss aus der Operativen Gebarung (31 – 32)	4 632 899,71	3 786 000,00	846 899,71
INVESTIVE GEBARUNG				
331	Einzahlungen aus der Investitionstätigkeit	1 859 780,91	3 282 200,00	-1 422 419,09
332	Einzahlungen aus der Rückzahlung von Darlehen sowie gewährten Vorschüssen	2 250,00	2 300,00	-50,00
333	Einzahlungen aus Kapitaltransfers	2 118 942,62	2 715 900,00	-596 957,38
33	Summe Einzahlungen investive Gebarung	3 980 973,53	6 000 400,00	-2 019 426,47
341	Auszahlungen aus der Investitionstätigkeit	6 361 069,94	8 366 400,00	-2 005 330,06
342	Auszahlungen von gewährten Darlehen sowie gewährten Vorschüssen	0,00	0,00	0,00
343	Auszahlungen aus Kapitaltransfers	37 859,42	45 000,00	-7 140,58
34	Summe Auszahlungen investive Gebarung	6 398 929,36	8 411 400,00	-2 012 470,64
SA2	Saldo (2) Geldfluss aus der Investiven Gebarung (33 – 34)	-2 417 955,83	-2 411 000,00	-6 955,83
SA3	Saldo (3) Nettofinanzierungssaldo (Saldo 1 + Saldo 2)	2 214 943,88	1 375 000,00	839 943,88

MVAG	Mittelverwendungs- und aufbringungsgruppen (1. Ebene)	RA 2021	VA 2021	RA - VA
FINANZIERUNGSTÄTIGKEIT				
351	Einzahlungen aus der Aufnahme von Finanzschulden	3 172 531,67	3 250 600,00	-78 068,33
353	Einzahlungen infolge eines Kapitaltausch bei derivativen Finanzinstrumenten mit Grundgeschäft	0,00	0,00	0,00
355	Einzahlungen aus dem Abgang von Finanzinstrumenten	0,00	0,00	0,00
35	Summe Einzahlungen aus der Finanzierungstätigkeit	3 172 531,67	3 250 600,00	-78 068,33
361	Auszahlungen aus der Tilgung von Finanzschulden	3 988 464,34	4 625 600,00	-637 135,66
363	Auszahlungen infolge eines Kapitaltausch bei derivativen Finanzinstrumenten mit Grundgeschäft	0,00	0,00	0,00
365	Auszahlungen für den Erwerb von Finanzinstrumenten	0,00	0,00	0,00
36	Summe Auszahlungen aus der Finanzierungstätigkeit	3 988 464,34	4 625 600,00	-637 135,66
SA4	Saldo (4) Geldfluss aus der Finanzierungstätigkeit (35 – 36)	-815 932,67	-1 375 000,00	559 067,33
SA5	Saldo (5) Geldfluss aus der voranschlagswirksamen Gebarung (Saldo 3 + Saldo 4)	1 399 011,21	0,00	1 399 011,21
411	Einzahlungen aus nicht voranschlagswirksamen Forderungen	5 663 962,31		
412	Einzahlungen aus nicht voranschlagswirksamen Verbindlichkeiten	13 566 346,96		
413	Einzahlungen aus der Aufnahme von zur Kassenstärkung eingegangenen Geldverbindlichkeiten (Barvorlagen)	0,00		
41	Summe Einzahlungen aus der nicht voranschlagswirksamen Gebarung	19 230 309,27		
421	Auszahlungen aus nicht voranschlagswirksamen Forderungen	5 919 810,50		
422	Auszahlungen aus nicht voranschlagswirksamen Verbindlichkeiten	13 242 916,20		
423	Auszahlungen zur Tilgung von zur Kassenstärkung eingegangenen Geldverbindlichkeiten (Barvorlagen)	12 363,90		
42	Summe Auszahlungen aus der nicht voranschlagswirksamen Gebarung	19 175 090,60		
SA6	Geldfluss aus der nicht voranschlagswirksamen Gebarung	55 218,67		
SA7	Veränderung an Liquiden Mitteln (Saldo 5 + Saldo 6)	1 454 229,88		
	Anfangsbestand liquide Mittel (115 zum 31.12.2020)	-849 705,14		
	Endbestand liquide Mittel (115 zum 31.12.2021)	604 524,74		
	davon Zahlungsmittelreserven (1152 zum 31.12.2021)	697 715,82		

Finanzierungshaushalt Gesamt 1. und 2. Ebene (Anlage 1b)
- bereinigt um interne Vergütungen

MVAG	Mittelverwendungs- und aufbringungsgruppen (1. und 2. Ebene)	RA 2021	VA 2021	RA - VA
311	Einzahlungen aus der operativen Verwaltungstätigkeit	30 019 217,44	29 592 500,00	426 717,44
3111	Einzahlungen aus eigenen Abgaben	6 170 403,21	5 545 000,00	625 403,21
3112	Einzahlungen aus Ertragsanteilen	14 005 271,19	13 950 000,00	55 271,19
3113	Einzahlungen aus Gebühren	5 702 857,99	5 787 000,00	-84 142,01
3114	Einzahlungen aus Leistungen	1 877 698,23	2 017 000,00	-139 301,77
3115	Einzahlungen aus Besitz und wirtschaftlicher Tätigkeit	716 066,55	736 000,00	-19 933,45
3116	Einzahlungen aus Veräußerung von geringwertigen Wirtschaftsgütern (GWG) und sonstige Einzahlungen	1 546 920,27	1 557 500,00	-10 579,73
312	Einzahlungen aus Transfers (ohne Kapitaltransfers)	3 677 961,49	3 726 000,00	-48 038,51
3121	Transferzahlungen von Trägern des öffentlichen Rechts	3 082 259,08	3 146 000,00	-63 740,92
3122	Transferzahlungen von Beteiligungen	0,00	0,00	0,00
3123	Transferzahlungen von Unternehmen (inkl. Finanzunternehmen)	0,00	0,00	0,00
3124	Transferzahlungen von Haushalte und Organisationen ohne Erwerbscharakter	537 923,19	566 000,00	-28 076,81
3125	Transferzahlungen vom Ausland	57 779,22	14 000,00	43 779,22
3126	Investitions- und Tilgungszuschüsse zwischen Unternehmungen und Betrieben der Gebietskörperschaft und der Gebietskörperschaft	0,00	0,00	0,00
313	Einzahlungen aus Finanzerträgen	6 613,55	6 500,00	113,55
3131	Einzahlungen aus Zinserträgen	90,43	0,00	90,43
3133	Einzahlungen aus Gewinnentnahmen von marktbestimmten Betrieben	0,00	0,00	0,00
3134	Sonstige Einzahlungen aus Finanzerträgen	0,00	0,00	0,00
3135	Einzahlungen aus Dividenden/Gewinnausschüttungen	6 523,12	6 500,00	23,12
31	Summe Einzahlungen operative Gebarung	33 703 792,48	33 325 000,00	378 792,48
321	Auszahlungen aus Personalaufwand	9 653 299,45	9 855 000,00	-201 700,55
3211	Auszahlungen für Personalaufwand Bezüge, Nebengebühren, und Mehrleistungsvergütungen)	7 733 430,63	7 874 000,00	-140 569,37
3212	Auszahlungen für gesetzliche und freiwillige Sozialaufwendungen	1 919 868,82	1 981 000,00	-61 131,18
3213	Auszahlungen aus sonstigem Personalaufwand	0,00	0,00	0,00
322	Auszahlungen aus Sachaufwand (ohne Transferaufwand)	10 556 214,06	10 729 500,00	-173 285,94
3221	Auszahlungen für Gebrauchs- und Verbrauchsgüter, Handelswaren	1 091 030,30	1 132 000,00	-40 969,70
3222	Auszahlungen für Verwaltungs- und Betriebsaufwand	1 026 482,05	1 064 000,00	-37 517,95
3223	Auszahlungen für Leasing- und Mietaufwand	469 414,36	491 000,00	-21 585,64
3224	Auszahlungen für Instandhaltung	1 451 750,27	1 351 000,00	100 750,27
3225	Sonstige Auszahlungen aus Sachaufwand	6 517 537,08	6 691 500,00	-173 962,92
323	Auszahlungen aus Transfers (ohne Kapitaltransfers)	8 545 874,13	8 629 000,00	-83 125,87
3231	Transferzahlungen an Träger des öffentlichen Rechts	6 921 574,75	6 891 000,00	30 574,75
3232	Transferzahlungen an Beteiligungen	0,00	0,00	0,00
3233	Transferzahlungen an Unternehmen (inkl. Finanzunternehmen)	414 335,74	432 000,00	-17 664,26
3234	Transferzahlungen an Haushalte und Organisationen ohne Erwerbscharakter	1 209 963,64	1 306 000,00	-96 036,36

MVAG	Mittelverwendungs- und aufbringungsgruppen (1. und 2. Ebene)	RA 2021	VA 2021	RA - VA
3235	Transferzahlungen an das Ausland	0,00	0,00	0,00
3236	Investitions- und Tilgungszuschüsse zwischen Unternehmungen und Betrieben der Gebietskörperschaft und der Gebietskörperschaft	0,00	0,00	0,00
324	Auszahlungen aus Finanzaufwand	315 505,13	325 500,00	-9 994,87
3241	Auszahlungen für Zinsaufwand, für Finanzierungsleasing, für Forderungskauf, für Finanzschulden und derivative Finanzinstrumente m	298 638,91	310 000,00	-11 361,09
3242	Auszahlungen für Zinsen aus derivativen Finanzinstrumenten ohne Grundgeschäft	0,00	0,00	0,00
3243	Auszahlung aus Gewinnentnahmen von marktbestimmten Betrieben	0,00	0,00	0,00
3244	Sonstige Auszahlungen aus Finanzaufwendungen	16 866,22	15 500,00	1 366,22
32	Summe Auszahlungen operative Gebarung	29 070 892,77	29 539 000,00	-468 107,23
SA1	Saldo (1) Geldfluss aus der Operativen Gebarung (31 – 32)	4 632 899,71	3 786 000,00	846 899,71
331	Einzahlungen aus der Investitionstätigkeit	1 859 780,91	3 282 200,00	-1 422 419,09
3311	Einzahlungen aus der Veräußerung von immateriellem Vermögen	0,00	0,00	0,00
3312	Einzahlungen aus der Veräußerung von Grundstücken und Grundstückeinrichtungen	1 756 225,07	2 099 500,00	-343 274,93
3313	Einzahlungen aus der Veräußerung von Gebäuden und Bauten	0,00	1 180 000,00	-1 180 000,00
3314	Einzahlungen aus der Veräußerung von technischen Anlagen, Fahrzeuge und Maschinen	3 300,00	2 700,00	600,00
3315	Einzahlungen aus der Veräußerung von Amts-, Betriebs- und Geschäftsausstattung	0,00	0,00	0,00
3316	Einzahlungen aus der Veräußerung von Kulturgütern	0,00	0,00	0,00
3317	Einzahlungen aus der Veräußerung von Beteiligungen	100 255,84	0,00	100 255,84
332	Einzahlungen aus der Rückzahlung von Darlehen sowie gewährten Vorschüssen	2 250,00	2 300,00	-50,00
3321	Einzahlungen aus Darlehen an Träger des öffentlichen Rechts	0,00	0,00	0,00
3322	Einzahlungen aus Darlehen an Beteiligungen	2 250,00	2 300,00	-50,00
3323	Einzahlungen aus Darlehen an Unternehmen und Haushalte	0,00	0,00	0,00
3325	Einzahlungen aus Vorschüssen und Anzahlungen	0,00	0,00	0,00
333	Einzahlungen aus Kapitaltransfers	2 118 942,62	2 715 900,00	-596 957,38
3331	Kapitaltransferzahlungen von Trägern des öffentlichen Rechts	2 021 499,87	2 568 900,00	-547 400,13
3332	Kapitaltransferzahlungen von Beteiligungen	0,00	0,00	0,00
3333	Kapitaltransferzahlungen von Unternehmen	0,00	0,00	0,00
3334	Kapitaltransferzahlungen von Haushalten und Organisationen ohne Erwerbscharakter	97 442,75	147 000,00	-49 557,25
3335	Kapitaltransferzahlungen vom Ausland	0,00	0,00	0,00
33	Summe Einzahlungen investive Gebarung	3 980 973,53	6 000 400,00	-2 019 426,47
341	Auszahlungen aus der Investitionstätigkeit	6 361 069,94	8 366 400,00	-2 005 330,06
3411	Auszahlungen für den Erwerb von immateriellem Vermögen	0,00	0,00	0,00
3412	Auszahlungen für den Erwerb von Grundstücken und Grundstückseinrichtungen	2 930 167,88	4 187 900,00	-1 257 732,12
3413	Auszahlungen für den Erwerb von Gebäuden und Bauten	2 777 910,75	3 502 000,00	-724 089,25
3414	Auszahlungen für den Erwerb von technischen Anlagen, Fahrzeuge und Maschinen	287 542,64	291 600,00	-4 057,36

MVAG	Mittelverwendungs- und aufbringungsgruppen (1. und 2. Ebene)	RA 2021	VA 2021	RA - VA
3415	Auszahlungen für den Erwerb von Amts-, Betriebs- und Geschäftsausstattung	353 198,67	384 900,00	-31 701,33
3416	Auszahlungen für den Erwerb von Kulturgütern	0,00	0,00	0,00
3417	Auszahlungen für den Erwerb von Beteiligungen	12 250,00	0,00	12 250,00
342	Auszahlungen von gewährten Darlehen sowie gewährten Vorschüssen	0,00	0,00	0,00
3421	Auszahlung von Darlehen an Träger des öffentlichen Rechts	0,00	0,00	0,00
3422	Auszahlung von Darlehen an Beteiligungen	0,00	0,00	0,00
3423	Auszahlung von Darlehen an Unternehmen und Haushalte	0,00	0,00	0,00
3425	Auszahlungen von Vorschüssen und Anzahlungen	0,00	0,00	0,00
343	Auszahlungen aus Kapitaltransfers	37 859,42	45 000,00	-7 140,58
3431	Kapitaltransferzahlungen an Träger des öffentlichen Rechts	0,00	0,00	0,00
3432	Kapitaltransferzahlungen an Beteiligungen	0,00	0,00	0,00
3433	Kapitaltransferzahlungen an Unternehmen (Finanzunternehmen)	0,00	0,00	0,00
3434	Kapitaltransferzahlungen an Haushalte und Organisationen ohne Erwerbscharakter	37 859,42	45 000,00	-7 140,58
3435	Kapitaltransferzahlungen an das Ausland	0,00	0,00	0,00
34	Summe Auszahlungen investive Gebarung	6 398 929,36	8 411 400,00	-2 012 470,64
SA2	Saldo (2) Geldfluss aus der Investiven Gebarung (33 – 34)	-2 417 955,83	-2 411 000,00	-6 955,83
SA3	Saldo (3) Nettofinanzierungssaldo (Saldo 1 + Saldo 2)	2 214 943,88	1 375 000,00	839 943,88
351	Einzahlungen aus der Aufnahme von Finanzschulden	3 172 531,67	3 250 600,00	-78 068,33
3511	Einzahlungen aus empfangenen Darlehen von öffentlichen Körperschaften und Rechtsträgern	2 531,67	2 500,00	31,67
3512	Einzahlungen aus empfangenen Darlehen von Beteiligungen	0,00	0,00	0,00
3513	Einzahlungen aus empfangenen Darlehen von Unternehmen und privaten Haushalten	0,00	0,00	0,00
3514	Einzahlungen aus Finanzschulden (Finanzunternehmen)	3 170 000,00	3 248 100,00	-78 100,00
353	Einzahlungen infolge eines Kapitaltausch bei derivativen Finanzinstrumenten mit Grundgeschäft	0,00	0,00	0,00
3530	Einzahlungen infolge eines Kapitaltausch bei derivativen Finanzinstrumenten mit Grundgeschäft	0,00	0,00	0,00
355	Einzahlungen aus dem Abgang von Finanzinstrumenten	0,00	0,00	0,00
3550	Einzahlungen aus dem Abgang von Finanzinstrumenten	0,00	0,00	0,00
35	Summe Einzahlungen aus der Finanzierungstätigkeit	3 172 531,67	3 250 600,00	-78 068,33
361	Auszahlungen aus der Tilgung von Finanzschulden	3 988 464,34	4 625 600,00	-637 135,66
3611	Auszahlungen aus empfangenen Darlehen von öffentlichen Körperschaften und Rechtsträgern	1 620,09	1 700,00	-79,91
3612	Auszahlungen aus empfangenen Darlehen von Beteiligungen	0,00	0,00	0,00
3613	Auszahlungen aus empfangenen Darlehen von Unternehmen und privaten Haushalten	0,00	0,00	0,00
3614	Auszahlungen aus Finanzschulden	3 986 844,25	4 623 900,00	-637 055,75

MVAG	Mittelverwendungs- und aufbringungsgruppen (1. und 2. Ebene)	RA 2021	VA 2021	RA - VA
3615	Auszahlung aus der Rückzahlung von Leasingverbindlichkeiten	0,00	0,00	0,00
363	Auszahlungen infolge eines Kapitaltausch bei derivativen Finanzinstrumenten mit Grundgeschäft	0,00	0,00	0,00
3630	Auszahlungen infolge eines Kapitaltausch bei derivativen Finanzinstrumenten mit Grundgeschäft	0,00	0,00	0,00
365	Auszahlungen für den Erwerb von Finanzinstrumenten	0,00	0,00	0,00
3650	Auszahlungen für den Erwerb von Finanzinstrumenten	0,00	0,00	0,00
36	Summe Auszahlungen aus der Finanzierungstätigkeit	3 988 464,34	4 625 600,00	-637 135,66
SA4	Saldo (4) Geldfluss aus der Finanzierungstätigkeit (35 – 36)	-815 932,67	-1 375 000,00	559 067,33
SA5	Saldo (5) Geldfluss aus der voranschlagswirksamen Gebarung (Saldo 3 + Saldo 4)	1 399 011,21	0,00	1 399 011,21
411	Einzahlungen aus nicht voranschlagswirksamen Forderungen	5 663 962,31		
4110	Einzahlungen aus nicht voranschlagswirksamen Forderungen	5 663 962,31		
412	Einzahlungen aus nicht voranschlagswirksamen Verbindlichkeiten	13 566 346,96		
4120	Einzahlungen aus nicht voranschlagswirksamen Verbindlichkeiten	13 566 346,96		
413	Einzahlungen aus der Aufnahme von zur Kassenstärkung eingegangenen Geldverbindlichkeiten (Barvorlagen)	0,00		
4130	Einzahlungen aus der Aufnahme von zur Kassenstärkung eingegangenen Geldverbindlichkeiten (Barvorlagen)	0,00		
41	Summe Einzahlungen aus der nicht voranschlagswirksamen Gebarung	19 230 309,27		
421	Auszahlungen aus nicht voranschlagswirksamen Forderungen	5 919 810,50		
4210	Auszahlungen aus nicht voranschlagswirksamen Forderungen	5 919 810,50		
422	Auszahlungen aus nicht voranschlagswirksamen Verbindlichkeiten	13 242 916,20		
4220	Auszahlungen aus nicht voranschlagswirksamen Verbindlichkeiten	13 242 916,20		
423	Auszahlungen zur Tilgung von zur Kassenstärkung eingegangenen Geldverbindlichkeiten (Barvorlagen)	12 363,90		
4230	Auszahlungen zur Tilgung von zur Kassenstärkung eingegangenen Geldverbindlichkeiten (Barvorlagen)	12 363,90		
42	Summe Auszahlungen aus der nicht voranschlagswirksamen Gebarung	19 175 090,60		
SA6	Geldfluss aus der nicht voranschlagswirksamen Gebarung	55 218,67		
SA7	Veränderung an Liquiden Mitteln (Saldo 5 + Saldo 6)	1 454 229,88		
	Anfangsbestand liquide Mittel (115 zum 31.12.2020)	-849 705,14		
	Endbestand liquide Mittel (115 zum 31.12.2021)	604 524,74		
	davon Zahlungsmittelreserven (1152 zum 31.12.2021)	697 715,82		

Finanzierungshaushalt Gesamt 1. Ebene (Anlage 1b)
- interne Vergütungen enthalten

MVAG	Mittelverwendungs- und aufbringungsgruppen (1. Ebene)	RA 2021	VA 2021	RA - VA
OPERATIVE GEBARUNG				
311	Einzahlungen aus der operativen Verwaltungstätigkeit	31 954 578,37	31 431 500,00	523 078,37
312	Einzahlungen aus Transfers (ohne Kapitaltransfers)	3 677 961,49	3 726 000,00	-48 038,51
313	Einzahlungen aus Finanzerträgen	6 613,55	6 500,00	113,55
31	Summe Einzahlungen operative Gebarung	35 639 153,41	35 164 000,00	475 153,41
321	Auszahlungen aus Personalaufwand	9 653 299,45	9 855 000,00	-201 700,55
322	Auszahlungen aus Sachaufwand (ohne Transferaufwand)	12 491 574,99	12 568 500,00	-76 925,01
323	Auszahlungen aus Transfers (ohne Kapitaltransfers)	8 545 874,13	8 629 000,00	-83 125,87
324	Auszahlungen aus Finanzaufwand	315 505,13	325 500,00	-9 994,87
32	Summe Auszahlungen operative Gebarung	31 006 253,70	31 378 000,00	-371 746,30
SA1	Saldo (1) Geldfluss aus der Operativen Gebarung (31 – 32)	4 632 899,71	3 786 000,00	846 899,71
INVESTIVE GEBARUNG				
331	Einzahlungen aus der Investitionstätigkeit	1 859 780,91	3 282 200,00	-1 422 419,09
332	Einzahlungen aus der Rückzahlung von Darlehen sowie gewährten Vorschüssen	2 250,00	2 300,00	-50,00
333	Einzahlungen aus Kapitaltransfers	2 118 942,62	2 715 900,00	-596 957,38
33	Summe Einzahlungen investive Gebarung	3 980 973,53	6 000 400,00	-2 019 426,47
341	Auszahlungen aus der Investitionstätigkeit	6 361 069,94	8 366 400,00	-2 005 330,06
342	Auszahlungen von gewährten Darlehen sowie gewährten Vorschüssen	0,00	0,00	0,00
343	Auszahlungen aus Kapitaltransfers	37 859,42	45 000,00	-7 140,58
34	Summe Auszahlungen investive Gebarung	6 398 929,36	8 411 400,00	-2 012 470,64
SA2	Saldo (2) Geldfluss aus der Investiven Gebarung (33 – 34)	-2 417 955,83	-2 411 000,00	-6 955,83
SA3	Saldo (3) Nettofinanzierungssaldo (Saldo 1 + Saldo 2)	2 214 943,88	1 375 000,00	839 943,88

MVAG	Mittelverwendungs- und aufbringungsgruppen (1. Ebene)	RA 2021	VA 2021	RA - VA
FINANZIERUNGSTÄTIGKEIT				
351	Einzahlungen aus der Aufnahme von Finanzschulden	3 172 531,67	3 250 600,00	-78 068,33
353	Einzahlungen infolge eines Kapitaltausch bei derivativen Finanzinstrumenten mit Grundgeschäft	0,00	0,00	0,00
355	Einzahlungen aus dem Abgang von Finanzinstrumenten	0,00	0,00	0,00
35	Summe Einzahlungen aus der Finanzierungstätigkeit	3 172 531,67	3 250 600,00	-78 068,33
361	Auszahlungen aus der Tilgung von Finanzschulden	3 988 464,34	4 625 600,00	-637 135,66
363	Auszahlungen infolge eines Kapitaltausch bei derivativen Finanzinstrumenten mit Grundgeschäft	0,00	0,00	0,00
365	Auszahlungen für den Erwerb von Finanzinstrumenten	0,00	0,00	0,00
36	Summe Auszahlungen aus der Finanzierungstätigkeit	3 988 464,34	4 625 600,00	-637 135,66
SA4	Saldo (4) Geldfluss aus der Finanzierungstätigkeit (35 – 36)	-815 932,67	-1 375 000,00	559 067,33
SA5	Saldo (5) Geldfluss aus der voranschlagswirksamen Gebarung (Saldo 3 + Saldo 4)	1 399 011,21	0,00	1 399 011,21
411	Einzahlungen aus nicht voranschlagswirksamen Forderungen	5 663 962,31		
412	Einzahlungen aus nicht voranschlagswirksamen Verbindlichkeiten	13 566 346,96		
413	Einzahlungen aus der Aufnahme von zur Kassenstärkung eingegangenen Geldverbindlichkeiten (Barvorlagen)	0,00		
41	Summe Einzahlungen aus der nicht voranschlagswirksamen Gebarung	19 230 309,27		
421	Auszahlungen aus nicht voranschlagswirksamen Forderungen	5 919 810,50		
422	Auszahlungen aus nicht voranschlagswirksamen Verbindlichkeiten	13 242 916,20		
423	Auszahlungen zur Tilgung von zur Kassenstärkung eingegangenen Geldverbindlichkeiten (Barvorlagen)	12 363,90		
42	Summe Auszahlungen aus der nicht voranschlagswirksamen Gebarung	19 175 090,60		
SA6	Geldfluss aus der nicht voranschlagswirksamen Gebarung	55 218,67		
SA7	Veränderung an Liquiden Mitteln (Saldo 5 + Saldo 6)	1 454 229,88		
	Anfangsbestand liquide Mittel (115 zum 31.12.2020)	-849 705,14		
	Endbestand liquide Mittel (115 zum 31.12.2021)	604 524,74		
	davon Zahlungsmittelreserven (1152 zum 31.12.2021)	697 715,82		

Finanzierungshaushalt Gesamt 1. und 2. Ebene (Anlage 1b)
- interne Vergütungen enthalten

MVAG	Mittelverwendungs- und aufbringungsgruppen (1. und 2. Ebene)	RA 2021	VA 2021	RA - VA
311	Einzahlungen aus der operativen Verwaltungstätigkeit	31 954 578,37	31 431 500,00	523 078,37
3111	Einzahlungen aus eigenen Abgaben	6 170 403,21	5 545 000,00	625 403,21
3112	Einzahlungen aus Ertragsanteilen	14 005 271,19	13 950 000,00	55 271,19
3113	Einzahlungen aus Gebühren	5 702 857,99	5 787 000,00	-84 142,01
3114	Einzahlungen aus Leistungen	2 516 698,23	2 656 000,00	-139 301,77
3115	Einzahlungen aus Besitz und wirtschaftlicher Tätigkeit	716 066,55	736 000,00	-19 933,45
3116	Einzahlungen aus Veräußerung von geringwertigen Wirtschaftsgütern (GWG) und sonstige Einzahlungen	2 843 281,20	2 757 500,00	85 781,20
312	Einzahlungen aus Transfers (ohne Kapitaltransfers)	3 677 961,49	3 726 000,00	-48 038,51
3121	Transferzahlungen von Trägern des öffentlichen Rechts	3 082 259,08	3 146 000,00	-63 740,92
3122	Transferzahlungen von Beteiligungen	0,00	0,00	0,00
3123	Transferzahlungen von Unternehmen (inkl. Finanzunternehmen)	0,00	0,00	0,00
3124	Transferzahlungen von Haushalte und Organisationen ohne Erwerbscharakter	537 923,19	566 000,00	-28 076,81
3125	Transferzahlungen vom Ausland	57 779,22	14 000,00	43 779,22
3126	Investitions- und Tilgungszuschüsse zwischen Unternehmungen und Betrieben der Gebietskörperschaft und der Gebietskörperschaft	0,00	0,00	0,00
313	Einzahlungen aus Finanzerträgen	6 613,55	6 500,00	113,55
3131	Einzahlungen aus Zinserträgen	90,43	0,00	90,43
3133	Einzahlungen aus Gewinnentnahmen von marktbestimmten Betrieben	0,00	0,00	0,00
3134	Sonstige Einzahlungen aus Finanzerträgen	0,00	0,00	0,00
3135	Einzahlungen aus Dividenden/Gewinnausschüttungen	6 523,12	6 500,00	23,12
31	Summe Einzahlungen operative Gebarung	35 639 153,41	35 164 000,00	475 153,41
321	Auszahlungen aus Personalaufwand	9 653 299,45	9 855 000,00	-201 700,55
3211	Auszahlungen für Personalaufwand Bezüge, Nebengebühren, und Mehrleistungsvergütungen)	7 733 430,63	7 874 000,00	-140 569,37
3212	Auszahlungen für gesetzliche und freiwillige Sozialaufwendungen	1 919 868,82	1 981 000,00	-61 131,18
3213	Auszahlungen aus sonstigem Personalaufwand	0,00	0,00	0,00
322	Auszahlungen aus Sachaufwand (ohne Transferaufwand)	12 491 574,99	12 568 500,00	-76 925,01
3221	Auszahlungen für Gebrauchs- und Verbrauchsgüter, Handelswaren	1 091 030,30	1 132 000,00	-40 969,70
3222	Auszahlungen für Verwaltungs- und Betriebsaufwand	1 026 482,05	1 064 000,00	-37 517,95
3223	Auszahlungen für Leasing- und Mietaufwand	469 414,36	491 000,00	-21 585,64
3224	Auszahlungen für Instandhaltung	1 451 750,27	1 351 000,00	100 750,27
3225	Sonstige Auszahlungen aus Sachaufwand	8 452 898,01	8 530 500,00	-77 601,99
323	Auszahlungen aus Transfers (ohne Kapitaltransfers)	8 545 874,13	8 629 000,00	-83 125,87
3231	Transferzahlungen an Träger des öffentlichen Rechts	6 921 574,75	6 891 000,00	30 574,75
3232	Transferzahlungen an Beteiligungen	0,00	0,00	0,00
3233	Transferzahlungen an Unternehmen (inkl. Finanzunternehmen)	414 335,74	432 000,00	-17 664,26
3234	Transferzahlungen an Haushalte und Organisationen ohne Erwerbscharakter	1 209 963,64	1 306 000,00	-96 036,36

MVAG	Mittelverwendungs- und aufbringungsgruppen (1. und 2. Ebene)	RA 2021	VA 2021	RA - VA
3235	Transferzahlungen an das Ausland	0,00	0,00	0,00
3236	Investitions- und Tilgungszuschüsse zwischen Unternehmungen und Betrieben der Gebietskörperschaft und der Gebietskörperschaft	0,00	0,00	0,00
324	Auszahlungen aus Finanzaufwand	315 505,13	325 500,00	-9 994,87
3241	Auszahlungen für Zinsaufwand, für Finanzierungsleasing, für Forderungskauf, für Finanzschulden und derivative Finanzinstrumente m	298 638,91	310 000,00	-11 361,09
3242	Auszahlungen für Zinsen aus derivativen Finanzinstrumenten ohne Grundgeschäft	0,00	0,00	0,00
3243	Auszahlung aus Gewinnentnahmen von marktbestimmten Betrieben	0,00	0,00	0,00
3244	Sonstige Auszahlungen aus Finanzaufwendungen	16 866,22	15 500,00	1 366,22
32	Summe Auszahlungen operative Gebarung	31 006 253,70	31 378 000,00	-371 746,30
SA1	Saldo (1) Geldfluss aus der Operativen Gebarung (31 – 32)	4 632 899,71	3 786 000,00	846 899,71
331	Einzahlungen aus der Investitionstätigkeit	1 859 780,91	3 282 200,00	-1 422 419,09
3311	Einzahlungen aus der Veräußerung von immateriellem Vermögen	0,00	0,00	0,00
3312	Einzahlungen aus der Veräußerung von Grundstücken und Grundstückeinrichtungen	1 756 225,07	2 099 500,00	-343 274,93
3313	Einzahlungen aus der Veräußerung von Gebäuden und Bauten	0,00	1 180 000,00	-1 180 000,00
3314	Einzahlungen aus der Veräußerung von technischen Anlagen, Fahrzeuge und Maschinen	3 300,00	2 700,00	600,00
3315	Einzahlungen aus der Veräußerung von Amts-, Betriebs- und Geschäftsausstattung	0,00	0,00	0,00
3316	Einzahlungen aus der Veräußerung von Kulturgütern	0,00	0,00	0,00
3317	Einzahlungen aus der Veräußerung von Beteiligungen	100 255,84	0,00	100 255,84
332	Einzahlungen aus der Rückzahlung von Darlehen sowie gewährten Vorschüssen	2 250,00	2 300,00	-50,00
3321	Einzahlungen aus Darlehen an Träger des öffentlichen Rechts	0,00	0,00	0,00
3322	Einzahlungen aus Darlehen an Beteiligungen	2 250,00	2 300,00	-50,00
3323	Einzahlungen aus Darlehen an Unternehmen und Haushalte	0,00	0,00	0,00
3325	Einzahlungen aus Vorschüssen und Anzahlungen	0,00	0,00	0,00
333	Einzahlungen aus Kapitaltransfers	2 118 942,62	2 715 900,00	-596 957,38
3331	Kapitaltransferzahlungen von Trägern des öffentlichen Rechts	2 021 499,87	2 568 900,00	-547 400,13
3332	Kapitaltransferzahlungen von Beteiligungen	0,00	0,00	0,00
3333	Kapitaltransferzahlungen von Unternehmen	0,00	0,00	0,00
3334	Kapitaltransferzahlungen von Haushalten und Organisationen ohne Erwerbscharakter	97 442,75	147 000,00	-49 557,25
3335	Kapitaltransferzahlungen vom Ausland	0,00	0,00	0,00
33	Summe Einzahlungen investive Gebarung	3 980 973,53	6 000 400,00	-2 019 426,47
341	Auszahlungen aus der Investitionstätigkeit	6 361 069,94	8 366 400,00	-2 005 330,06
3411	Auszahlungen für den Erwerb von immateriellem Vermögen	0,00	0,00	0,00
3412	Auszahlungen für den Erwerb von Grundstücken und Grundstückseinrichtungen	2 930 167,88	4 187 900,00	-1 257 732,12
3413	Auszahlungen für den Erwerb von Gebäuden und Bauten	2 777 910,75	3 502 000,00	-724 089,25
3414	Auszahlungen für den Erwerb von technischen Anlagen, Fahrzeuge und Maschinen	287 542,64	291 600,00	-4 057,36

MVAG	Mittelverwendungs- und aufbringungsgruppen (1. und 2. Ebene)	RA 2021	VA 2021	RA - VA
3415	Auszahlungen für den Erwerb von Amts-, Betriebs- und Geschäftsausstattung	353 198,67	384 900,00	-31 701,33
3416	Auszahlungen für den Erwerb von Kulturgütern	0,00	0,00	0,00
3417	Auszahlungen für den Erwerb von Beteiligungen	12 250,00	0,00	12 250,00
342	Auszahlungen von gewährten Darlehen sowie gewährten Vorschüssen	0,00	0,00	0,00
3421	Auszahlung von Darlehen an Träger des öffentlichen Rechts	0,00	0,00	0,00
3422	Auszahlung von Darlehen an Beteiligungen	0,00	0,00	0,00
3423	Auszahlung von Darlehen an Unternehmen und Haushalte	0,00	0,00	0,00
3425	Auszahlungen von Vorschüssen und Anzahlungen	0,00	0,00	0,00
343	Auszahlungen aus Kapitaltransfers	37 859,42	45 000,00	-7 140,58
3431	Kapitaltransferzahlungen an Träger des öffentlichen Rechts	0,00	0,00	0,00
3432	Kapitaltransferzahlungen an Beteiligungen	0,00	0,00	0,00
3433	Kapitaltransferzahlungen an Unternehmen (Finanzunternehmen)	0,00	0,00	0,00
3434	Kapitaltransferzahlungen an Haushalte und Organisationen ohne Erwerbscharakter	37 859,42	45 000,00	-7 140,58
3435	Kapitaltransferzahlungen an das Ausland	0,00	0,00	0,00
34	Summe Auszahlungen investive Gebarung	6 398 929,36	8 411 400,00	-2 012 470,64
SA2	Saldo (2) Geldfluss aus der Investiven Gebarung (33 – 34)	-2 417 955,83	-2 411 000,00	-6 955,83
SA3	Saldo (3) Nettofinanzierungssaldo (Saldo 1 + Saldo 2)	2 214 943,88	1 375 000,00	839 943,88
351	Einzahlungen aus der Aufnahme von Finanzschulden	3 172 531,67	3 250 600,00	-78 068,33
3511	Einzahlungen aus empfangenen Darlehen von öffentlichen Körperschaften und Rechtsträgern	2 531,67	2 500,00	31,67
3512	Einzahlungen aus empfangenen Darlehen von Beteiligungen	0,00	0,00	0,00
3513	Einzahlungen aus empfangenen Darlehen von Unternehmen und privaten Haushalten	0,00	0,00	0,00
3514	Einzahlungen aus Finanzschulden (Finanzunternehmen)	3 170 000,00	3 248 100,00	-78 100,00
353	Einzahlungen infolge eines Kapitaltausch bei derivativen Finanzinstrumenten mit Grundgeschäft	0,00	0,00	0,00
3530	Einzahlungen infolge eines Kapitaltausch bei derivativen Finanzinstrumenten mit Grundgeschäft	0,00	0,00	0,00
355	Einzahlungen aus dem Abgang von Finanzinstrumenten	0,00	0,00	0,00
3550	Einzahlungen aus dem Abgang von Finanzinstrumenten	0,00	0,00	0,00
35	Summe Einzahlungen aus der Finanzierungstätigkeit	3 172 531,67	3 250 600,00	-78 068,33
361	Auszahlungen aus der Tilgung von Finanzschulden	3 988 464,34	4 625 600,00	-637 135,66
3611	Auszahlungen aus empfangenen Darlehen von öffentlichen Körperschaften und Rechtsträgern	1 620,09	1 700,00	-79,91
3612	Auszahlungen aus empfangenen Darlehen von Beteiligungen	0,00	0,00	0,00
3613	Auszahlungen aus empfangenen Darlehen von Unternehmen und privaten Haushalten	0,00	0,00	0,00
3614	Auszahlungen aus Finanzschulden	3 986 844,25	4 623 900,00	-637 055,75

MVAG	Mittelverwendungs- und aufbringungsgruppen (1. und 2. Ebene)	RA 2021	VA 2021	RA - VA
3615	Auszahlung aus der Rückzahlung von Leasingverbindlichkeiten	0,00	0,00	0,00
363	Auszahlungen infolge eines Kapitaltausch bei derivativen Finanzinstrumenten mit Grundgeschäft	0,00	0,00	0,00
3630	Auszahlungen infolge eines Kapitaltausch bei derivativen Finanzinstrumenten mit Grundgeschäft	0,00	0,00	0,00
365	Auszahlungen für den Erwerb von Finanzinstrumenten	0,00	0,00	0,00
3650	Auszahlungen für den Erwerb von Finanzinstrumenten	0,00	0,00	0,00
36	Summe Auszahlungen aus der Finanzierungstätigkeit	3 988 464,34	4 625 600,00	-637 135,66
SA4	Saldo (4) Geldfluss aus der Finanzierungstätigkeit (35 – 36)	-815 932,67	-1 375 000,00	559 067,33
SA5	Saldo (5) Geldfluss aus der voranschlagswirksamen Gebarung (Saldo 3 + Saldo 4)	1 399 011,21	0,00	1 399 011,21
411	Einzahlungen aus nicht voranschlagswirksamen Forderungen	5 663 962,31		
4110	Einzahlungen aus nicht voranschlagswirksamen Forderungen	5 663 962,31		
412	Einzahlungen aus nicht voranschlagswirksamen Verbindlichkeiten	13 566 346,96		
4120	Einzahlungen aus nicht voranschlagswirksamen Verbindlichkeiten	13 566 346,96		
413	Einzahlungen aus der Aufnahme von zur Kassenstärkung eingegangenen Geldverbindlichkeiten (Barvorlagen)	0,00		
4130	Einzahlungen aus der Aufnahme von zur Kassenstärkung eingegangenen Geldverbindlichkeiten (Barvorlagen)	0,00		
41	Summe Einzahlungen aus der nicht voranschlagswirksamen Gebarung	19 230 309,27		
421	Auszahlungen aus nicht voranschlagswirksamen Forderungen	5 919 810,50		
4210	Auszahlungen aus nicht voranschlagswirksamen Forderungen	5 919 810,50		
422	Auszahlungen aus nicht voranschlagswirksamen Verbindlichkeiten	13 242 916,20		
4220	Auszahlungen aus nicht voranschlagswirksamen Verbindlichkeiten	13 242 916,20		
423	Auszahlungen zur Tilgung von zur Kassenstärkung eingegangenen Geldverbindlichkeiten (Barvorlagen)	12 363,90		
4230	Auszahlungen zur Tilgung von zur Kassenstärkung eingegangenen Geldverbindlichkeiten (Barvorlagen)	12 363,90		
42	Summe Auszahlungen aus der nicht voranschlagswirksamen Gebarung	19 175 090,60		
SA6	Geldfluss aus der nicht voranschlagswirksamen Gebarung	55 218,67		
SA7	Veränderung an Liquiden Mitteln (Saldo 5 + Saldo 6)	1 454 229,88		
	Anfangsbestand liquide Mittel (115 zum 31.12.2020)	-849 705,14		
	Endbestand liquide Mittel (115 zum 31.12.2021)	604 524,74		
	davon Zahlungsmittelreserven (1152 zum 31.12.2021)	697 715,82		

Vermögenshaushalt (Anlage 1c)

AKTIVA		Code	Endbestand 31.12.2020	Endbestand 31.12.2021	Veränderung
A	Langfristiges Vermögen	10	113 145 387,80	113 160 695,37	15 307,57
A.I	Immaterielle Vermögenswerte	101	161 746,03	253 139,46	91 393,43
A.I.1	Immaterielle Vermögenswerte	1010	161 746,03	253 139,46	91 393,43
A.II	Sachanlagen	102	110 472 731,76	110 672 424,57	199 692,81
A.II.1	Grundstücke, Grundstückseinrichtungen und Infrastruktur	1021	58 282 331,81	56 984 327,22	-1 298 004,59
A.II.2	Gebäude und Bauten	1022	21 137 010,90	20 353 178,12	-783 832,78
A.II.3	Wasser- und Abwasserbauten und -anlagen	1023	22 807 874,46	23 054 784,69	246 910,23
A.II.4	Sonderanlagen	1024	406 806,05	541 084,71	134 278,66
A.II.5	Technische Anlagen, Fahrzeuge und Maschinen	1025	676 266,18	816 951,19	140 685,01
A.II.6	Amts-, Betriebs- und Geschäftsausstattung	1026	818 957,25	842 050,29	23 093,04
A.II.7	Kulturgüter	1027	1 718 597,71	1 718 597,71	0,00
A.II.8	Geleistete Anzahlungen für Anlagen und Anlagen in Bau	1028	4 624 887,40	6 361 450,64	1 736 563,24
A.III	Aktive Finanzinstrumente/Langfristiges Finanzvermögen	103	0,00	0,00	0,00
A.III.1	Bis zur Endfälligkeit gehaltene Finanzinstrumente	1031	0,00	0,00	0,00
A.III.2	Zur Veräußerung verfügbare Finanzinstrumente	1032	0,00	0,00	0,00
A.III.3	Partizipations- und Hybridkapital	1033	0,00	0,00	0,00
A.III.4	Derivative Finanzinstrumente ohne Grundgeschäft	1034	0,00	0,00	0,00
A.IV	Beteiligungen	104	137 050,00	148 073,98	11 023,98
A.IV.1	Beteiligungen an verbundenen Unternehmen	1041	0,00	0,00	0,00
A.IV.2	Beteiligungen an assoziierten Unternehmen	1042	131 405,00	145 867,26	14 462,26
A.IV.3	Sonstige Beteiligungen	1043	5 645,00	2 206,72	-3 438,28
A.IV.4	Verwaltete Einrichtungen, die der Kontrolle unterliegen	1044	0,00	0,00	0,00
A.V	Langfristige Forderungen	106	2 373 860,01	2 087 057,36	-286 802,65
A.V.1	Langfristige Forderungen aus Lieferungen und Leistungen	1061	2 239 362,17	2 057 807,36	-181 554,81
A.V.2	Langfristige Forderungen aus gewährten Darlehen	1062	134 497,84	29 250,00	-105 247,84
A.V.3	Sonstige langfristige Forderungen	1063	0,00	0,00	0,00

AKTIVA		Code	Endbestand 31.12.2020	Endbestand 31.12.2021	Veränderung
B	Kurzfristiges Vermögen	11	3 989 720,60	4 393 300,21	403 579,61
B.I	Kurzfristige Forderungen	113	3 382 284,25	3 195 171,48	-187 112,77
B.I.1	Kurzfristige Forderungen aus Lieferungen und Leistungen	1131	506 492,69	378 352,98	-128 139,71
B.I.2	Kurzfristige Forderungen aus Abgaben	1132	613 167,11	189 882,48	-423 284,63
B.I.3	Sonstige kurzfristige Forderungen	1133	0,00	0,00	0,00
B.I.4	Sonstige kurzfristige Forderungen (nicht voranschlagswirksame Gebarung)	1134	2 262 624,45	2 626 936,02	364 311,57
B.II	Vorräte	114	25 908,00	26 108,00	200,00
B.II.1	Vorräte	1141	25 908,00	26 108,00	200,00
B.II.2	Gegebene Anzahlungen auf Vorräte	1142	0,00	0,00	0,00
B.III	Liquide Mittel	115	487 752,57	1 172 020,73	684 268,16
B.III.1	Kassa, Bankguthaben, Schecks	1151	37 751,57	474 304,91	436 553,34
B.III.2	Zahlungsmittelreserven	1152	450 001,00	697 715,82	247 714,82
B.IV	Aktive Finanzinstrumente/Kurzfristiges Finanzvermögen	116	0,00	0,00	0,00
B.IV.1	Aktive Finanzinstrumente/Kurzfristiges Finanzvermögen	1160	0,00	0,00	0,00
B.V	Aktive Rechnungsabgrenzung	117	93 775,78	0,00	-93 775,78
B.V.1	Aktive Rechnungsabgrenzung	1170	93 775,78	0,00	-93 775,78
Summe Aktiva (10 + 11)			117 135 108,40	117 553 995,58	418 887,18

PASSIVA		Code	Endbestand 31.12.2020	Endbestand 31.12.2021	Veränderung
C	Nettovermögen (Ausgleichsposten)	12	52 808 740,30	53 283 990,56	475 250,26
C.I	Saldo der Eröffnungsbilanz	121	26 783 315,40	26 783 315,40	0,00
C.I.1	Saldo der Eröffnungsbilanz	1210	26 783 315,40	26 783 315,40	0,00
C.II	Kumuliertes Nettoergebnis	122	-450 001,00	-224 677,82	225 323,18
C.II.1	Kumuliertes Nettoergebnis	1220	-450 001,00	-224 677,82	225 323,18
C.III	Haushaltsrücklagen	123	26 352 820,90	26 600 535,72	247 714,82
C.III.1	Haushaltsrücklagen	1230	26 352 820,90	26 600 535,72	247 714,82
C.IV	Neubewertungsrücklagen (Umbewertungskonto)	124	122 605,00	124 817,26	2 212,26
C.IV.1	Neubewertungsrücklagen (Umbewertungskonto)	1240	122 605,00	124 817,26	2 212,26
C.V	Fremdwährungsumrechnungsrücklagen	125	0,00	0,00	0,00
C.V.1	Fremdwährungsumrechnungsrücklagen	1250	0,00	0,00	0,00
D	Sonderposten Investitionszuschüsse (Kapitaltransfers)	13	16 239 689,64	17 519 863,27	1 280 173,63
D.I	Investitionszuschüsse	131	16 239 689,64	17 519 863,27	1 280 173,63
D.I.1	Investitionszuschüsse von Trägern öffentlichen Rechts	1311	11 726 200,21	13 138 260,10	1 412 059,89
D.I.2	Investitionszuschüsse von Beteiligungen	1312	0,00	0,00	0,00
D.I.3	Investitionszuschüsse von übrigen	1313	4 513 489,43	4 381 603,17	-131 886,26
E	Langfristige Fremdmittel	14	45 447 565,44	44 490 493,44	-957 072,00
E.I	Langfristige Finanzschulden, netto	141	41 043 682,87	40 211 999,27	-831 683,60
E.I.1	Langfristige Finanzschulden	1411	41 043 682,87	40 211 999,27	-831 683,60
E.I.2	Langfristige Forderungen aus derivativen Finanzinstrumenten mit Grundgeschäft (-)	1412	0,00	0,00	0,00
E.I.3	Langfristige Verbindlichkeiten aus derivativen Finanzinstrumenten mit Grundgeschäft	1413	0,00	0,00	0,00
E.II	Langfristige Verbindlichkeiten	142	1 103 869,20	1 011 880,10	-91 989,10
E.II.1	Langfristige Verbindlichkeiten aus Lieferungen und Leistungen	1421	1 103 869,20	1 011 880,10	-91 989,10
E.II.2	Leasingverbindlichkeiten	1422	0,00	0,00	0,00
E.II.3	Sonstige langfristige Verbindlichkeiten	1423	0,00	0,00	0,00

PASSIVA		Code	Endbestand 31.12.2020	Endbestand 31.12.2021	Veränderung
E.III	Langfristige Rückstellungen	143	3 300 013,37	3 266 614,07	-33 399,30
E.III.1	Rückstellungen für Abfertigungen	1431	2 081 594,40	2 001 758,46	-79 835,94
E.III.2	Rückstellungen für Jubiläumswendungen	1432	1 218 418,97	1 264 855,61	46 436,64
E.III.3	Rückstellungen für Haftungen	1433	0,00	0,00	0,00
E.III.4	Rückstellungen für Sanierungen von Altlasten	1434	0,00	0,00	0,00
E.III.5	Rückstellungen für Pensionen	1435	0,00	0,00	0,00
E.III.6	Sonstige langfristige Rückstellungen	1436	0,00	0,00	0,00
F	Kurzfristige Fremdmittel	15	2 639 113,02	2 259 648,31	-379 464,71
F.I	Kurzfristige Finanzschulden, netto	151	1 586 763,48	832 552,69	-754 210,79
F.I.1	Kurzfristige Finanzschulden	1511	1 586 763,48	832 552,69	-754 210,79
F.I.2	Kurzfristige Forderungen aus derivativen Finanzinstrumenten mit Grundgeschäft (-)	1512	0,00	0,00	0,00
F.I.3	Kurzfristige Verbindlichkeiten aus derivativen Finanzinstrumenten mit Grundgeschäft	1513	0,00	0,00	0,00
F.II	Kurzfristige Verbindlichkeiten	152	968 126,21	1 373 895,62	405 769,41
F.II.1	Kurzfristige Verbindlichkeiten aus Lieferungen und Leistungen	1521	542 830,35	619 542,64	76 712,29
F.II.2	Kurzfristige Verbindlichkeiten aus Abgaben	1522	0,00	0,00	0,00
F.II.3	Sonstige kurzfristige Verbindlichkeiten	1523	0,00	0,00	0,00
F.II.4	Sonstige kurzfristige Verbindlichkeiten (nicht voranschlagswirksame Gebarung)	1524	425 295,86	754 352,98	329 057,12
F.III	Kurzfristige Rückstellungen	153	75 000,00	40 000,00	-35 000,00
F.III.1	Rückstellungen für Prozesskosten	1531	75 000,00	40 000,00	-35 000,00
F.III.2	Rückstellungen für ausstehende Rechnungen	1532	0,00	0,00	0,00
F.III.3	Rückstellungen für nicht konsumierte Urlaube	1533	0,00	0,00	0,00
F.III.4	Sonstige kurzfristige Rückstellungen	1534	0,00	0,00	0,00
F.IV	Passive Rechnungsabgrenzung	154	9 223,33	13 200,00	3 976,67
F.IV.1	Passive Rechnungsabgrenzung	1540	9 223,33	13 200,00	3 976,67
Summe Passiva (12 + 13 + 14 + 15)			117 135 108,40	117 553 995,58	418 887,18

Querschnitt (Anlage 5b)

Bezeichnung	Zuordnung der Aufwands- und Ertragsgruppen	Summe Haushalt	davon A 85 - 89	Summe ohne A 85 - 89	
I. Querschnitt					
Erträge der operativen Gebarung / Einzahlungen aus Abgaben					
10	Einzahlungen aus eigenen Abgaben	Unterklassen 83 bis 85 ohne Gruppen 852, 858 und 859	6 170 403,21	0,00	6 170 403,21
11	Erträge aus Ertragsanteilen	Gruppen 858 und 859	14 005 271,19	0,00	14 005 271,19
12	Gebühren für die Benützung von Gemeindevorrichtungen und -anlagen	Gruppe 852	5 702 857,99	5 545 341,59	157 516,40
13	Erträge aus Leistungen	Unterklasse 81 ohne Gruppen 811, 817, 818 und 819	2 516 698,23	40 755,79	2 475 942,44
14	Erträge aus Besitz und wirtschaftlicher Tätigkeit	Gruppen 811, 820, 822, 823	722 680,10	541 159,89	181 520,21
15	Transfererträge von Trägern des öffentlichen Rechts	Gruppen 860 bis 863, 888	2 072 238,30	140 865,60	1 931 372,70
16	Sonstige Transfererträge	Gruppen 809, 864 bis 868, 880	712 433,92	138 351,73	574 082,19
17	Gewinnentnahmen der Gemeinde von Unternehmungen und marktbestimmten Betrieben der Gemeinde (A 85-89)	Gruppe 869 und 879	0,00	0,00	0,00
18	Erträge aus Veräußerungen und sonstige Erträge	Gruppen 814, 815, 824, 827, 828 und 829	2 668 770,47	748 043,95	1 920 726,52
19	Summe 1 (Erträge)		34 571 353,41	7 154 518,55	27 416 834,86
Aufwendungen der operativen Gebarung					
20	Personalaufwand	Klasse 5 ohne nicht finanzierungswirksame Konten	9 653 299,45	1 546 239,06	8 107 060,39
21	Pensionen und sonstige Ruhebezüge	Gruppen 760, 761	759 610,17	18 534,96	741 075,21
22	Bezüge der gewählten Organe	Gruppe 721	632 346,83	0,00	632 346,83
23	Gebrauchs- und Verbrauchsgüter, Handelswaren	Klasse 4	1 091 030,30	219 861,90	871 168,40
24	Verwaltungs- und Betriebsaufwand	Klasse 6 ohne Gruppen 650 bis 655, 657, 658, 680 bis 687, 689, 690, 694 bis 699; Unterklassen 70 bis 72 ohne Gruppen 706 und 721; Gruppe 790	10 785 064,08	3 381 452,72	7 403 611,36
25	Zinsen für Finanzschulden	Gruppen 650, 651, 653 und 657	298 638,91	159 860,64	138 778,27
26	Laufende Transfers an Träger des öffentlichen Rechts	Gruppen 750 bis 754	6 921 574,75	6 955,86	6 914 618,89
27	Sonstige laufende Transfers	Gruppen 755 bis 757, 759, 764, 768, 780 und 781	864 689,21	1 825,06	862 864,15
28	Gewinnentnahmen der Gemeinde von Unternehmungen und marktbestimmten Betrieben der Gemeinde (A 85-89)	Gruppe 769	0,00	0,00	0,00
29	Summe 2 (Aufwendungen)		31 006 253,70	5 334 730,20	25 671 523,50
91	SALDO 1: Ergebnis der operativen Gebarung	Summe 1 minus Summe 2	3 565 099,71	1 819 788,35	1 745 311,36

Bezeichnung	Zuordnung Abgang/Zugang zu den Bestandskonten und der Kapitaltransferkonten	Summe Haushalt	davon A 85 - 89	Summe ohne A 85 - 89	
Vermögensgebarung mit Kapitaltransfers ohne Finanztransaktionen					
30	Veräußerung von unbeweglichem Vermögen	Unterklassen 00, 01, 05 und 06; Gruppen 801, 802 und 805 (bei unbeweglichen Kulturgütern)	1 756 225,07	981 753,07	774 472,00
31	Veräußerung von beweglichem Vermögen	Unterklassen 02 bis 04; Gruppen 100, 113, 120, 150, 159, 170 und 175; Gruppen 803, 804 und 805 (bei beweglichen Kulturgütern)	3 300,00	0,00	3 300,00
32	Veräußerung von immateriellen Vermögenswerten	Unterklasse 07	0,00	0,00	0,00
33	Investitionszuschüsse (erhaltene Kapitaltransfers) von Trägern des öffentlichen Rechts	Gruppen 300 bis 303, 309, 871	3 089 299,87	205 246,14	2 884 053,73
34	Sonstige Investitionszuschüsse (erhaltene Kapitaltransfers)	Gruppen 304 bis 308	97 442,75	89 142,75	8 300,00
39	Summe 3 (Vermögensgebarung mit Kapitaltransfer ohne Finanztransaktionen)		4 946 267,69	1 276 141,96	3 670 125,73
Vermögensgebarung und Kapitaltransfers ohne Finanztransaktionen					
40	Erwerb von unbeweglichem Vermögen	Unterklassen 00, 01 und 05; Gruppen 060, 061 und 063	5 708 078,63	2 504 928,64	3 203 149,99
41	Erwerb von beweglichem Vermögen, Aktivierte Vorräte	Unterklassen 02 bis 04; Gruppe 062; Gruppen 100, 113, 120, 150, 159, 170 und 175	640 741,31	66 125,75	574 615,56
42	Erwerb von immateriellen Vermögenswerten	Unterklasse 07	0,00	0,00	0,00
43	Kapitaltransfers an Träger des öffentlichen Rechts	Gruppen 130 und 135; Gruppen 770 bis 774	0,00	0,00	0,00
44	Sonstige Kapitaltransfers	Gruppen 775 bis 779, 785 und 786	37 859,42	0,00	37 859,42
49	Summe 4 (Vermögensgebarung und Kapitaltransfer ohne Finanztransaktionen)		6 386 679,36	2 571 054,39	3 815 624,97
92	SALDO 2: Saldo der Vermögensgebarung ohne Finanztransaktionen	Summe 3 minus Summe 4	-1 440 411,67	-1 294 912,43	-145 499,24

Bezeichnung	Zuordnung der Gruppen der Finanzierungsrechnung	nur A 85 - 89
Einzahlungen aus Finanztransaktionen		
50 Veräußerung von Beteiligungen und Wertpapieren	Unterklasse 08; Gruppen 223 und 224	0,00
51 Entnahmen aus Zahlungsmittelreserven	Gruppen 293, 294 und 295	0,00
52 Einzahlungen aus der Rückzahlung von Darlehen an Träger des öffentlichen Rechts	Gruppen 240 bis 244	0,00
53 Einzahlungen aus der Rückzahlung von Darlehen an andere und von Bezugsvorschüssen	Gruppen 245 bis 249 und 273	0,00
54 Aufnahme von Finanzschulden von Trägern des öffentlichen Rechts	Gruppen 340 bis 344, 350 bis 354	2 531,67
55 Aufnahme von Finanzschulden von anderen	Unterklasse 32; Gruppen 345 bis 349, 355 bis 357	1 827 065,75
58 Ausgleichszahlungen aus Finanzderivaten	Gruppen 821 und 826	0,00
59 Summe 5 (Einzahlungen aus Finanztransaktionen)		1 829 597,42
Auszahlungen aus Finanztransaktionen		
60 Erwerb von Beteiligungen und Wertpapieren	Unterklasse 08; Gruppen 223 und 224	0,00
61 Zuführung an Zahlungsmittelreserven	Gruppen 293, 294 und 295	0,00
62 Gewährung von Darlehen an Träger des öffentlichen Rechts	Gruppen 240 bis 244	0,00
63 Gewährung von Darlehen an andere und von Bezugsvorschüssen	Gruppen 245 bis 249 und 273	0,00
64 Rückzahlung von Finanzschulden bei Trägern des öffentlichen Rechts	Gruppen 340 bis 344, 350 bis 354	0,00
65 Rückzahlung von Finanzschulden bei anderen	Unterklasse 32; Gruppen 345 bis 349, 355 bis 357	1 419 409,35
68 Ausgleichszahlungen aus Finanzderivaten	Gruppen 652, 655 und 658	0,00
69 Summe 6 (Auszahlungen aus Finanztransaktionen)		1 419 409,35
93 SALDO 3: Saldo der Finanztransaktionen	Summe 5 minus Summe 6	410 188,07
94 SALDO 4:	Summe der Salden 1, 2 und 3	935 063,99
II. Ableitung des Finanzierungssaldos		
70 Jahresergebnis Haushalt ohne A 85 - 89 und ohne Finanztransaktionen	Saldo 1 plus Saldo 2	1 599 812,12
71 Überrechnung Jahresergebnis A 85 - 89	Saldo 4 der Spalte "nur A 85 - 89"	935 063,99
95 Finanzierungssaldo ('vorläufiges Maastricht-Ergebnis')		2 534 876,11

Haushaltspotential 2021 (aufbauend auf der Ergebnisrechnung)

Rechnungsabschluss 2021
Haushaltspotential (aufbauend auf der Ergebnisrechnung)

Stadt Waidhofen a/d Ybbs

MVAG	Mittelverwendungs- und -aufbringungsgruppen	Mittelaufbringung	Mittelverwendung	Saldo
211	Erträge aus der operativen Verwaltungstätigkeit	32.483.658,39		
212	Erträge aus Transfers	4.329.146,96		
213	Finanzerträge	6.613,55		
Summe Erträge (SU 21)		36.819.418,90		
2117	Nicht finanzierungswirksame operative Erträge (Auflösung von Rückstellungen und Aktivierte Eigenleistungen)	-320.302,34		
2127	Nicht finanzierungswirksamer Transferertrag (Auflösung von Investitionszuschüssen)	-662.321,86		
2136	Sonstige nicht finanzierungswirksame Finanzerträge (Auflösung von RS Bewertung von Beteiligungen und aktiven Finanzinstrumenten)	0,00		
Nicht finanzwirksame Erträge		-982.624,20		
Finanzwirksame Erträge		35.836.794,70		
221	Personalaufwand		9.885.519,61	
222	Sachaufwand (ohne Transferaufwand)		17.552.411,64	
223	Transferaufwand (laufende Transfers und Kapitaltransfers)		8.589.493,67	
224	Finanzaufwand		318.955,98	
Summe Aufwendungen (SU 22)			36.346.380,90	
2214	Nicht finanzierungswirksamer Personalaufwand (Dotierung RS für Abfertigungen, Jubiläum u. nicht konsumierte Urlaube)		-232.220,16	
2226	Nicht finanzierungswirksamer Sachaufwand (inkl. Abschreibungen, Dotierung von RS Prozess, ausstehende Rechnungen)		-5.108.156,94	
2237	Nicht finanzierungswirksamer Transferaufwand (Dotierungen von RS f. Pensionen)		0,00	
2245	Nicht finanzierungswirksamer Finanzaufwand (Wertberichtigungen zu Finanzinstrumenten, Aufwendungen aus der Bewertung von Beteiligungen)		-3.438,28	
Nicht finanzwirksame Aufwendungen			-5.343.815,38	
Finanzwirksame Aufwendungen			31.002.565,52	
Finanzwirksames Ergebnis		35.836.794,70	31.002.565,52	4.834.229,18

Rechnungsabschluss 2021
Haushaltspotential (aufbauend auf der Ergebnisrechnung)

Stadt Waidhofen a/d Ybbs

MVAG	Mittelverwendungs- und -aufbringungsgruppen	Mittelaufbringung	Mittelverwendung	Saldo
332	Einzahlungen aus der Rückzahlung von Darlehen sowie gewährten Vorschüssen (ohne 3325 mit Projektcode - Anzahlungen)	2.250,00		
1141	Vorräte (- Veränderung)	0,00		
1142	Gegebene Anzahlungen auf Vorräte (- Veränderung)	0,00		
1540	Passive Rechnungsabgrenzung	3.976,67		
	Einzahlungen der Kontengruppe 000-089, die keinem Projekt mit Projektcode 1 zugeordnet sind	103.555,84		
	Einzahlungen der Kontengruppe 30, die keinem Projekt mit Projektcode 1 zugeordnet sind	266.493,33		
	- Erträge der Kontogruppe 80 mit Projektcode 1	0,00		
2301	Entnahmen von Rücklagen endfälliger Darlehen (Kontengruppe 893)	0,00		
	Jährliche wiederkehrende Einzahlungen	376.275,84		
36	Auszahlungen aus der Finanzierungstätigkeit (ohne Projektcode 1)		3.988.464,34	
2401	Zuweisung an Rücklagen endfälliger Darlehen (Kontengruppe 793)		0,00	
342	Auszahlungen von gewährten Darlehen sowie gewährten Vorschüssen (ohne 3425 mit Projektcode - Anzahlungen)		0,00	
1141	Vorräte (+ Veränderung)		200,00	
1142	Gegebene Anzahlungen auf Vorräte (+ Veränderung)		0,00	
1170	Aktive Rechnungsabgrenzung		-93.775,78	
	Auszahlungen (Investitionen) der Kontengruppe 000-083, die keinem Projekt mit Projektcode 1 zugeordnet sind		644.025,23	
	Jährliche wiederkehrende Auszahlungen		4.538.913,79	
	Kontengruppe 871, KT der Ergebnisrechnung, mit Projektcode (BZ)	-567.800,00		
	Summe Kapitaltransfers der Ergebnisrechnung	-567.800,00		
	Jährliches Haushaltspotential	35.645.270,54	35.541.479,31	103.791,23
	Jährliches Haushaltspotential	103.791,23		
	kumuliertes Haushaltspotential zum 31.12.2020 (Vorjahr)	-291.874,00		
	Verfügbares Haushaltspotential	-188.082,77		

Rechnungsabschluss 2021
Haushaltspotential (aufbauend auf der Ergebnisrechnung)

Stadt Waidhofen a/d Ybbs

MVAG	Mittelverwendungs- und -aufbringungsgruppen	Mittelaufbringung	Mittelverwendung	Saldo
informativ	im verfügbaren Haushaltspotential enthaltene Bedarfszuweisungen zur Liquiditätssteigerung	500.000,00		
	aus Kontogruppe 871, KT der Ergebnisrechnung ohne Projektcode			
informativ	tatsächlicher Liquiditätsbedarf ohne Rücklagenauflösung (Abgang)	-688.082,77		
2401	Zuweisung an Haushaltsrücklagen (Kontengruppe 794)		0,00	
2401	Zuweisung an Haushaltsrücklagen (Kontengruppe 795)		0,00	
Jährliche Aufwände für Rücklagen			0,00	
2301	Entnahmen von Haushaltsrücklagen (Kontengruppe 894)	0,00		
2301	Entnahmen von Haushaltsrücklagen (Kontengruppe 895)	0,00		
Jährliche RL-Erträge f. Investitionen (finanzw.)		0,00		
Endbestand kumuliertes Haushaltspotential		-188.082,77	0,00	-188.082,77
- Zuweisungen und Umbuchungen an investive Vorhaben				
+ Rückführungen und Umbuchungen von investiven Vorhaben				
Endstand kumuliertes Haushaltspotential nach Berücksichtigung von Zuweisungen und Rückführungen investive Vorhaben				-188.082,77

Haushaltspotential 2020 (aufbauend auf der Ergebnisrechnung)

Rechnungsabschluss 2020
Haushaltspotential (aufbauend auf der Ergebnisrechnung)

Stadt Waidhofen a/d Ybbs

MVAG	Mittelverwendungs- und -aufbringungsgruppen	Mittelaufbringung	Mittelverwendung	Saldo
211	Erträge aus der operativen Verwaltungstätigkeit	30.259.201,35		
212	Erträge aus Transfers	4.219.351,95		
213	Finanzerträge	6.250,05		
Summe Erträge (SU 21)		34.484.803,35		
2117	Nicht finanzierungswirksame operative Erträge (Auflösung von Rückstellungen und Aktivierte Eigenleistungen)	-406.898,40		
2127	Nicht finanzierungswirksamer Transferertrag (Auflösung von Investitionszuschüssen)	-644.274,94		
2136	Sonstige nicht finanzierungswirksame Finanzerträge (Auflösung von RS Bewertung von Beteiligungen und aktiven Finanzinstrumenten)	0,00		
Nicht finanzwirksame Erträge		-1.051.173,34		
Finanzwirksame Erträge		33.433.630,01		
221	Personalaufwand		9.566.367,22	
222	Sachaufwand (ohne Transferaufwand)		16.987.228,41	
223	Transferaufwand (laufende Transfers und Kapitaltransfers)		8.451.846,39	
224	Finanzaufwand		359.856,83	
Summe Aufwendungen (SU 22)			35.365.298,85	
2214	Nicht finanzierungswirksamer Personalaufwand (Dotierung RS für Abfertigungen, Jubiläum u. nicht konsumierte Urlaube)		-384.478,54	
2226	Nicht finanzierungswirksamer Sachaufwand (inkl. Abschreibungen, Dotierung von RS Prozess, ausstehende Rechnungen)		-5.215.746,13	
2237	Nicht finanzierungswirksamer Transferaufwand (Dotierungen von RS f. Pensionen)		0,00	
2245	Nicht finanzierungswirksamer Finanzaufwand (Wertberichtigungen zu Finanzinstrumenten, Aufwendungen aus der Bewertung von Beteiligungen)		0,00	
Nicht finanzwirksame Aufwendungen			-5.600.224,67	
Finanzwirksame Aufwendungen			29.765.074,18	
Finanzwirksames Ergebnis		33.433.630,01	29.765.074,18	3.668.555,83

Rechnungsabschluss 2020
Haushaltspotential (aufbauend auf der Ergebnisrechnung)

Stadt Waidhofen a/d Ybbs

MVAG	Mittelverwendungs- und -aufbringungsgruppen	Mittelaufbringung	Mittelverwendung	Saldo
332	Einzahlungen aus der Rückzahlung von Darlehen sowie gewährten Vorschüssen (ohne 3325 mit Projektcode - Anzahlungen)	5.790,00		
1141	Vorräte (- Veränderung)	1.898,00		
1142	Gegebene Anzahlungen auf Vorräte (- Veränderung)	0,00		
1540	Passive Rechnungsabgrenzung	750,65		
	Einzahlungen der Kontengruppe 000-089, die keinem Projekt mit Projektcode 1 zugeordnet sind	1.390,00		
	Einzahlungen der Kontengruppe 30, die keinem Projekt mit Projektcode 1 zugeordnet sind	330.096,76		
	- Erträge der Kontogruppe 80 mit Projektcode 1	0,00		
2301	Entnahmen von Rücklagen endfälliger Darlehen (Kontengruppe 893)	0,00		
Jährliche wiederkehrende Einzahlungen		339.925,41		
36	Auszahlungen aus der Finanzierungstätigkeit (ohne Projektcode 1)		3.603.356,25	
2401	Zuweisung an Rücklagen endfälliger Darlehen (Kontengruppe 793)		0,00	
342	Auszahlungen von gewährten Darlehen sowie gewährten Vorschüssen (ohne 3425 mit Projektcode - Anzahlungen)		0,00	
1141	Vorräte (+ Veränderung)		0,00	
1142	Gegebene Anzahlungen auf Vorräte (+ Veränderung)		0,00	
1170	Aktive Rechnungsabgrenzung		1.231,81	
	Auszahlungen (Investitionen) der Kontengruppe 000-083, die keinem Projekt mit Projektcode 1 zugeordnet sind		325.767,18	
Jährliche wiederkehrende Auszahlungen			3.930.355,24	
	Kontengruppe 871, KT der Ergebnisrechnung, mit Projektcode (BZ)	-370.000,00		
Summe Kapitaltransfers der Ergebnisrechnung		-370.000,00		
Jährliches Haushaltspotential		33.403.555,42	33.695.429,42	-291.874,00
	Jährliches Haushaltspotential	-291.874,00		
	kumuliertes Haushaltspotential zum 31.12.2019 (Vorjahr)			
Verfügbares Haushaltspotential		-291.874,00		

Rechnungsabschluss 2020
Haushaltspotential (aufbauend auf der Ergebnisrechnung)

Stadt Waidhofen a/d Ybbs

MVAG	Mittelverwendungs- und -aufbringungsgruppen	Mittelaufbringung	Mittelverwendung	Saldo
informativ	im verfügbaren Haushaltspotential enthaltene Bedarfszuweisungen zur Liquiditätssteigerung	567.300,54		
	aus Kontogruppe 871, KT der Ergebnisrechnung ohne Projektcode			
informativ	tatsächlicher Liquiditätsbedarf ohne Rücklagenauflösung (Abgang)	-859.174,54		
2401	Zuweisung an Haushaltsrücklagen (Kontengruppe 794)		0,00	
2401	Zuweisung an Haushaltsrücklagen (Kontengruppe 795)		0,00	
Jährliche Aufwände für Rücklagen			0,00	
2301	Entnahmen von Haushaltsrücklagen (Kontengruppe 894)	0,00		
2301	Entnahmen von Haushaltsrücklagen (Kontengruppe 895)	0,00		
Jährliche RL-Erträge f. Investitionen (finanzw.)		0,00		
Endbestand kumuliertes Haushaltspotential		-291.874,00	0,00	-291.874,00
- Zuweisungen und Umbuchungen an investive Vorhaben				
+ Rückführungen und Umbuchungen von investiven Vorhaben				
Endstand kumuliertes Haushaltspotential nach Berücksichtigung von Zuweisungen und Rückführungen investive Vorhaben				-291.874,00

Kundmachung RA 2021

MAGISTRAT DER STADT WAIDHOFEN AN DER YBBS

Fachbereich Finanzen, Abgaben, Controlling

WY-GB5-1-0046-2022-4

RECHNUNGSABSCHLUSS 2021

K U N D M A C H U N G

Der Entwurf des Rechnungsabschlusses für das Jahr 2021 liegt gemäß § 50 (1), (2) und § 67 (1) des NÖ Stadtrechtsorganisationsgesetzes, LGBl. 1026 idgF. in der Zeit von

27. April 2022 - 11. Mai 2022

während der für den Parteienverkehr bestimmten Amtsstunden im Fachbereich Finanzen, Abgaben, Controlling zur Einsicht auf.

Die Stadtbürger können innerhalb der Auflagefrist schriftliche Stellungnahmen einbringen, die der Vorlage an den Gemeinderat anzuschließen sind.

Der Bürgermeister:

Mag. Werner Krammer e.h.

Angeschlagen am: 26. April 2022

Abgenommen am: 12. Mai 2022

Übersicht Darlehen gem. § 61 Abs. 2 NÖ STROG

"HAUSHALTAUSGLEICHSDARLEHEN"

Darlehen, welche nicht der investiven Gebarung dienen, sind gemäß § 61 Abs. 2 des NÖ Stadtrechtsorganisationsgesetzes, LGBl. 1026 idgF., nur zulässig, sofern die Grenze von 30 % der Mittelaufbringungen an Ertragsanteilen (Ansatz 925) nicht überschritten ist. Als Basis sind die Ertragsanteile des zweit vorausgehenden Rechnungsjahres heranzuziehen. Nachdem im Haushaltsjahr 2015 die Grenze des § 61 Abs. 2 des NÖ Stadtrechtsorganisationsgesetzes überschritten wurde, gilt für die Stadt Waidhofen a/d Ybbs gemäß § 61 Abs. 3 leg.cit. eine Grenze von 100 %. Diese Grenze von 100 % verringert sich ab dem Jahr 2016 jährlich gemäß der in § 61 Abs. 3 leg.cit. ausgewiesenen Tabelle, so dass im Jahr 2035 die Grenze für den aushaftenden Darlehensstand für Haushaltsabgänge wieder bei 30 % liegt.

Abgabenertragsanteile		aushaftende Darlehen für Haushaltsabgänge			Anteil der Darlehen
2010	€ 9.835.915,25	per	31.12.2012	€ 5.666.666,64	57,61 %
2011	€ 10.706.841,95	per	31.12.2013	€ 5.186.665,30	48,44 %
2012	€ 10.864.334,78	per	31.12.2014	€ 4.809.776,49	44,27 %
2013	€ 11.332.997,43	per	31.12.2015	€ 5.757.887,68	50,81 %
2014	€ 11.935.384,58	per	31.12.2016	€ 6.974.748,87	58,44 %
2015	€ 12.058.163,24	per	31.12.2017	€ 6.448.610,06	53,48 %
2016	€ 12.320.848,32	per	31.12.2018	€ 6.252.471,25	50,75 %
2017	€ 12.940.839,56	per	31.12.2019	€ 5.704.332,44	44,08 %
2018	€ 12.921.104,72	per	31.12.2020	€ 6.497.971,37	50,29 %
2019	€ 13.409.181,07	per	31.12.2021	€ 5.869.832,56	43,77 %

Ergebnishaushalt Bereichsbudget 1. und 2. Ebene (Anlage 1a)

Vertretungskörper und allgemeine Verwaltung (Gruppe 0)

MVAG	Mittelverwendungs- und aufbringungsgruppen (1. und 2. Ebene)	RA 2021	VA 2021	RA - VA
211	Erträge aus der operativen Verwaltungstätigkeit	819 665,45	761 300,00	58 365,45
2111	Erträge aus eigenen Abgaben	0,00	0,00	0,00
2112	Erträge aus Ertragsanteilen	0,00	0,00	0,00
2113	Erträge aus Gebühren	0,00	0,00	0,00
2114	Erträge aus Leistungen	700 469,28	695 400,00	5 069,28
2115	Erträge aus Besitz und wirtschaftlicher Tätigkeit	0,00	0,00	0,00
2116	Erträge aus Veräußerung und sonstige Erträge	50 508,50	49 500,00	1 008,50
2117	Nicht finanzierungswirksame operative Erträge	68 687,67	16 400,00	52 287,67
212	Erträge aus Transfers	52 592,63	320 500,00	-267 907,37
2121	Transferertrag von Trägern des öffentlichen Rechts	15 972,87	285 600,00	-269 627,13
2122	Transferertrag von Beteiligungen	0,00	0,00	0,00
2123	Transferertrag von Unternehmen (mit Finanzunternehmen)	0,00	0,00	0,00
2124	Transferertrag von Haushalten und Organisationen ohne Erwerbscharakter	36 173,93	34 900,00	1 273,93
2125	Transferertrag vom Ausland	0,00	0,00	0,00
2126	Investitions- und Tilgungszuschüsse zwischen Unternehmungen und Betrieben der Gebietskörperschaft und der Gebietskörperschaft	0,00	0,00	0,00
2127	Nicht finanzierungswirksamer Transferertrag	445,83	0,00	445,83
213	Finanzerträge	0,00	0,00	0,00
2131	Erträge aus Zinsen	0,00	0,00	0,00
2132	Erträge aus Zinsen aus derivativen Finanzinstrumenten ohne Grundgeschäft	0,00	0,00	0,00
2133	Erträge aus Gewinnentnahmen von marktbestimmten Betrieben	0,00	0,00	0,00
2134	Sonstige Finanzerträge	0,00	0,00	0,00
2135	Erträge aus Dividenden/Gewinnausschüttungen	0,00	0,00	0,00
2136	Sonstige nicht finanzierungswirksame Finanzerträge	0,00	0,00	0,00
21	Summe Erträge	872 258,08	1 081 800,00	-209 541,92
221	Personalaufwand	2 804 878,27	2 815 000,00	-10 121,73
2211	Personalaufwand (Bezüge, Nebengeb., Mehrleistungen)	2 212 820,64	2 242 200,00	-29 379,36
2212	Gesetzlicher und freiwilliger Sozialaufwand	510 956,25	527 600,00	-16 643,75
2213	Sonstiger Personalaufwand	0,00	0,00	0,00
2214	Nicht finanzierungswirksamer Personalaufwand	81 101,38	45 200,00	35 901,38
222	Sachaufwand (ohne Transferaufwand)	1 945 230,33	1 867 300,00	77 930,33
2221	Gebrauchs- und Verbrauchsgüter, Handelswaren	247 168,94	223 300,00	23 868,94
2222	Verwaltungs- und Betriebsaufwand	171 860,75	174 700,00	-2 839,25
2223	Leasing- und Mietaufwand	46 535,85	51 500,00	-4 964,15
2224	Instandhaltung	58 175,37	70 100,00	-11 924,63
2225	Sonstiger Sachaufwand	1 233 925,67	1 196 900,00	37 025,67
2226	Nicht finanzierungswirksamer Sachaufwand	187 563,75	150 800,00	36 763,75

Vertretungskörper und allgemeine Verwaltung (Gruppe 0)

MVAG	Mittelverwendungs- und aufbringungsgruppen (1. und 2. Ebene)	RA 2021	VA 2021	RA - VA
223	Transferaufwand (laufende Transfers und Kapitaltransfers)	720 031,20	731 500,00	-11 468,80
2231	Transferaufwand an Träger des öffentlichen Rechts	0,00	0,00	0,00
2232	Transferaufwand an Beteiligungen	0,00	0,00	0,00
2233	Transferaufwand an Unternehmen (mit Finanzunternehmen)	0,00	0,00	0,00
2234	Transferaufwand an Haushalte und Organisationen ohne Erwerbscharakter	720 031,20	731 500,00	-11 468,80
2235	Transferaufwand an das Ausland	0,00	0,00	0,00
2236	Investitions- und Tilgungszuschüsse zwischen Unternehmungen und Betrieben der Gebietskörperschaft und der Gebietskörperschaft	0,00	0,00	0,00
2237	Nicht finanzierungswirksamer Transferaufwand	0,00	0,00	0,00
224	Finanzaufwand	1 370,15	1 700,00	-329,85
2241	Zinsen aus Finanzschulden, Finanzierungsleasing, Forderungs Kauf und derivativen Finanzinstrumenten mit Grundgeschäft	935,12	1 100,00	-164,88
2242	Zinsen und sonstige Aufwendungen aus derivativen Finanzinstrumenten ohne Grundgeschäft	0,00	0,00	0,00
2243	Gewinnentnahmen von Unternehmungen und marktbestimmten Betrieben der Gebietskörperschaft (innerhalb der Gebietskörperschaft)	0,00	0,00	0,00
2244	Sonstiger Finanzaufwand	435,03	600,00	-164,97
2245	Nicht finanzierungswirksamer Finanzaufwand	0,00	0,00	0,00
22	Summe Aufwendungen	5 471 509,95	5 415 500,00	56 009,95
SA0	Saldo (0) Nettoergebnis (21 - 22)	-4 599 251,87	-4 333 700,00	-265 551,87
230	Entnahmen von Haushaltsrücklagen	0,00	0,00	0,00
2301	Entnahmen von Haushaltsrücklagen	0,00	0,00	0,00
240	Zuweisung an Haushaltsrücklagen	0,00	0,00	0,00
2401	Zuweisung an Haushaltsrücklagen	0,00	0,00	0,00
23	Summe Haushaltsrücklagen	0,00	0,00	0,00
SA00	Nettoergebnis nach Zuweisung und Entnahmen von Haushaltsrücklagen (Saldo 0 +/- SU23)	-4 599 251,87	-4 333 700,00	-265 551,87

Öffentliche Ordnung und Sicherheit (Gruppe 1)

MVAG	Mittelverwendungs- und aufbringungsgruppen (1. und 2. Ebene)	RA 2021	VA 2021	RA - VA
211	Erträge aus der operativen Verwaltungstätigkeit	48 834,69	53 300,00	-4 465,31
2111	Erträge aus eigenen Abgaben	0,00	0,00	0,00
2112	Erträge aus Ertragsanteilen	0,00	0,00	0,00
2113	Erträge aus Gebühren	0,00	0,00	0,00
2114	Erträge aus Leistungen	46 722,00	52 500,00	-5 778,00
2115	Erträge aus Besitz und wirtschaftlicher Tätigkeit	0,00	0,00	0,00
2116	Erträge aus Veräußerung und sonstige Erträge	2 112,69	800,00	1 312,69
2117	Nicht finanzierungswirksame operative Erträge	0,00	0,00	0,00
212	Erträge aus Transfers	1 021,45	900,00	121,45
2121	Transferertrag von Trägern des öffentlichen Rechts	1 021,45	900,00	121,45
2122	Transferertrag von Beteiligungen	0,00	0,00	0,00
2123	Transferertrag von Unternehmen (mit Finanzunternehmen)	0,00	0,00	0,00
2124	Transferertrag von Haushalten und Organisationen ohne Erwerbscharakter	0,00	0,00	0,00
2125	Transferertrag vom Ausland	0,00	0,00	0,00
2126	Investitions- und Tilgungszuschüsse zwischen Unternehmungen und Betrieben der Gebietskörperschaft und der Gebietskörperschaft	0,00	0,00	0,00
2127	Nicht finanzierungswirksamer Transferertrag	0,00	0,00	0,00
213	Finanzerträge	0,00	0,00	0,00
2131	Erträge aus Zinsen	0,00	0,00	0,00
2132	Erträge aus Zinsen aus derivativen Finanzinstrumenten ohne Grundgeschäft	0,00	0,00	0,00
2133	Erträge aus Gewinnentnahmen von marktbestimmten Betrieben	0,00	0,00	0,00
2134	Sonstige Finanzerträge	0,00	0,00	0,00
2135	Erträge aus Dividenden/Gewinnausschüttungen	0,00	0,00	0,00
2136	Sonstige nicht finanzierungswirksame Finanzerträge	0,00	0,00	0,00
21	Summe Erträge	49 856,14	54 200,00	-4 343,86
221	Personalaufwand	357 021,05	366 300,00	-9 278,95
2211	Personalaufwand (Bezüge, Nebengeb., Mehrleistungen)	280 449,15	291 500,00	-11 050,85
2212	Gesetzlicher und freiwilliger Sozialaufwand	65 993,45	69 000,00	-3 006,55
2213	Sonstiger Personalaufwand	0,00	0,00	0,00
2214	Nicht finanzierungswirksamer Personalaufwand	10 578,45	5 800,00	4 778,45
222	Sachaufwand (ohne Transferaufwand)	384 640,61	152 800,00	231 840,61
2221	Gebrauchs- und Verbrauchsgüter, Handelswaren	3 500,42	3 900,00	-399,58
2222	Verwaltungs- und Betriebsaufwand	82 192,37	93 800,00	-11 607,63
2223	Leasing- und Mietaufwand	0,00	0,00	0,00
2224	Instandhaltung	296 307,92	50 200,00	246 107,92
2225	Sonstiger Sachaufwand	2 639,90	4 900,00	-2 260,10
2226	Nicht finanzierungswirksamer Sachaufwand	0,00	0,00	0,00

Öffentliche Ordnung und Sicherheit (Gruppe 1)

MVAG	Mittelverwendungs- und aufbringungsgruppen (1. und 2. Ebene)	RA 2021	VA 2021	RA - VA
223	Transferaufwand (laufende Transfers und Kapitaltransfers)	94 634,49	95 900,00	-1 265,51
2231	Transferaufwand an Träger des öffentlichen Rechts	90 130,55	89 100,00	1 030,55
2232	Transferaufwand an Beteiligungen	0,00	0,00	0,00
2233	Transferaufwand an Unternehmen (mit Finanzunternehmen)	0,00	0,00	0,00
2234	Transferaufwand an Haushalte und Organisationen ohne Erwerbscharakter	4 503,94	6 800,00	-2 296,06
2235	Transferaufwand an das Ausland	0,00	0,00	0,00
2236	Investitions- und Tilgungszuschüsse zwischen Unternehmungen und Betrieben der Gebietskörperschaft und der Gebietskörperschaft	0,00	0,00	0,00
2237	Nicht finanzierungswirksamer Transferaufwand	0,00	0,00	0,00
224	Finanzaufwand	4 101,52	4 300,00	-198,48
2241	Zinsen aus Finanzschulden, Finanzierungsleasing, Forderungs Kauf und derivativen Finanzinstrumenten mit Grundgeschäft	4 101,52	4 300,00	-198,48
2242	Zinsen und sonstige Aufwendungen aus derivativen Finanzinstrumenten ohne Grundgeschäft	0,00	0,00	0,00
2243	Gewinnentnahmen von Unternehmungen und marktbestimmten Betrieben der Gebietskörperschaft (innerhalb der Gebietskörperschaft)	0,00	0,00	0,00
2244	Sonstiger Finanzaufwand	0,00	0,00	0,00
2245	Nicht finanzierungswirksamer Finanzaufwand	0,00	0,00	0,00
22	Summe Aufwendungen	840 397,67	619 300,00	221 097,67
SA0	Saldo (0) Nettoergebnis (21 - 22)	-790 541,53	-565 100,00	-225 441,53
230	Entnahmen von Haushaltsrücklagen	0,00	0,00	0,00
2301	Entnahmen von Haushaltsrücklagen	0,00	0,00	0,00
240	Zuweisung an Haushaltsrücklagen	0,00	0,00	0,00
2401	Zuweisung an Haushaltsrücklagen	0,00	0,00	0,00
23	Summe Haushaltsrücklagen	0,00	0,00	0,00
SA00	Nettoergebnis nach Zuweisung und Entnahmen von Haushaltsrücklagen (Saldo 0 +/- SU23)	-790 541,53	-565 100,00	-225 441,53

Unterricht, Erziehung, Sport und Wissenschaft (Gruppe 2)

MVAG	Mittelverwendungs- und aufbringungsgruppen (1. und 2. Ebene)	RA 2021	VA 2021	RA - VA
211	Erträge aus der operativen Verwaltungstätigkeit	1 209 301,07	1 160 900,00	48 401,07
2111	Erträge aus eigenen Abgaben	0,00	0,00	0,00
2112	Erträge aus Ertragsanteilen	0,00	0,00	0,00
2113	Erträge aus Gebühren	0,00	0,00	0,00
2114	Erträge aus Leistungen	1 039 213,81	1 031 400,00	7 813,81
2115	Erträge aus Besitz und wirtschaftlicher Tätigkeit	18 376,14	12 300,00	6 076,14
2116	Erträge aus Veräußerung und sonstige Erträge	42 385,57	40 800,00	1 585,57
2117	Nicht finanzierungswirksame operative Erträge	109 325,55	76 400,00	32 925,55
212	Erträge aus Transfers	753 469,93	766 600,00	-13 130,07
2121	Transferertrag von Trägern des öffentlichen Rechts	694 133,05	707 300,00	-13 166,95
2122	Transferertrag von Beteiligungen	0,00	0,00	0,00
2123	Transferertrag von Unternehmen (mit Finanzunternehmen)	0,00	0,00	0,00
2124	Transferertrag von Haushalten und Organisationen ohne Erwerbscharakter	272,44	300,00	-27,56
2125	Transferertrag vom Ausland	0,00	0,00	0,00
2126	Investitions- und Tilgungszuschüsse zwischen Unternehmungen und Betrieben der Gebietskörperschaft und der Gebietskörperschaft	0,00	0,00	0,00
2127	Nicht finanzierungswirksamer Transferertrag	59 064,44	59 000,00	64,44
213	Finanzerträge	0,00	0,00	0,00
2131	Erträge aus Zinsen	0,00	0,00	0,00
2132	Erträge aus Zinsen aus derivativen Finanzinstrumenten ohne Grundgeschäft	0,00	0,00	0,00
2133	Erträge aus Gewinnentnahmen von marktbestimmten Betrieben	0,00	0,00	0,00
2134	Sonstige Finanzerträge	0,00	0,00	0,00
2135	Erträge aus Dividenden/Gewinnausschüttungen	0,00	0,00	0,00
2136	Sonstige nicht finanzierungswirksame Finanzerträge	0,00	0,00	0,00
21	Summe Erträge	1 962 771,00	1 927 500,00	35 271,00
221	Personalaufwand	1 992 126,25	2 025 100,00	-32 973,75
2211	Personalaufwand (Bezüge, Nebengeb., Mehrleistungen)	1 569 723,93	1 600 000,00	-30 276,07
2212	Gesetzlicher und freiwilliger Sozialaufwand	389 732,46	399 200,00	-9 467,54
2213	Sonstiger Personalaufwand	0,00	0,00	0,00
2214	Nicht finanzierungswirksamer Personalaufwand	32 669,86	25 900,00	6 769,86
222	Sachaufwand (ohne Transferaufwand)	2 855 533,32	2 762 200,00	93 333,32
2221	Gebrauchs- und Verbrauchsgüter, Handelswaren	224 765,30	233 500,00	-8 734,70
2222	Verwaltungs- und Betriebsaufwand	242 087,42	230 400,00	11 687,42
2223	Leasing- und Mietaufwand	310 050,95	312 700,00	-2 649,05
2224	Instandhaltung	210 599,16	204 500,00	6 099,16
2225	Sonstiger Sachaufwand	1 469 870,26	1 394 900,00	74 970,26
2226	Nicht finanzierungswirksamer Sachaufwand	398 160,23	386 200,00	11 960,23

Unterricht, Erziehung, Sport und Wissenschaft (Gruppe 2)

MVAG	Mittelverwendungs- und aufbringungsgruppen (1. und 2. Ebene)	RA 2021	VA 2021	RA - VA
223	Transferaufwand (laufende Transfers und Kapitaltransfers)	460 309,25	473 200,00	-12 890,75
2231	Transferaufwand an Träger des öffentlichen Rechts	309 100,00	298 000,00	11 100,00
2232	Transferaufwand an Beteiligungen	0,00	0,00	0,00
2233	Transferaufwand an Unternehmen (mit Finanzunternehmen)	0,00	0,00	0,00
2234	Transferaufwand an Haushalte und Organisationen ohne Erwerbscharakter	151 209,25	175 200,00	-23 990,75
2235	Transferaufwand an das Ausland	0,00	0,00	0,00
2236	Investitions- und Tilgungszuschüsse zwischen Unternehmungen und Betrieben der Gebietskörperschaft und der Gebietskörperschaft	0,00	0,00	0,00
2237	Nicht finanzierungswirksamer Transferaufwand	0,00	0,00	0,00
224	Finanzaufwand	8 421,72	8 700,00	-278,28
2241	Zinsen aus Finanzschulden, Finanzierungsleasing, Forderungs Kauf und derivativen Finanzinstrumenten mit Grundgeschäft	8 421,72	8 700,00	-278,28
2242	Zinsen und sonstige Aufwendungen aus derivativen Finanzinstrumenten ohne Grundgeschäft	0,00	0,00	0,00
2243	Gewinnentnahmen von Unternehmungen und marktbestimmten Betrieben der Gebietskörperschaft (innerhalb der Gebietskörperschaft)	0,00	0,00	0,00
2244	Sonstiger Finanzaufwand	0,00	0,00	0,00
2245	Nicht finanzierungswirksamer Finanzaufwand	0,00	0,00	0,00
22	Summe Aufwendungen	5 316 390,54	5 269 200,00	47 190,54
SA0	Saldo (0) Nettoergebnis (21 - 22)	-3 353 619,54	-3 341 700,00	-11 919,54
230	Entnahmen von Haushaltsrücklagen	0,00	0,00	0,00
2301	Entnahmen von Haushaltsrücklagen	0,00	0,00	0,00
240	Zuweisung an Haushaltsrücklagen	247 714,82	225 000,00	22 714,82
2401	Zuweisung an Haushaltsrücklagen	247 714,82	225 000,00	22 714,82
23	Summe Haushaltsrücklagen	-247 714,82	-225 000,00	-22 714,82
SA00	Nettoergebnis nach Zuweisung und Entnahmen von Haushaltsrücklagen (Saldo 0 +/- SU23)	-3 601 334,36	-3 566 700,00	-34 634,36

Kunst, Kultur und Kultus (Gruppe 3)

MVAG	Mittelverwendungs- und aufbringungsgruppen (1. und 2. Ebene)	RA 2021	VA 2021	RA - VA
211	Erträge aus der operativen Verwaltungstätigkeit	33 774,11	105 000,00	-71 225,89
2111	Erträge aus eigenen Abgaben	0,00	0,00	0,00
2112	Erträge aus Ertragsanteilen	0,00	0,00	0,00
2113	Erträge aus Gebühren	0,00	0,00	0,00
2114	Erträge aus Leistungen	33 613,61	105 000,00	-71 386,39
2115	Erträge aus Besitz und wirtschaftlicher Tätigkeit	0,00	0,00	0,00
2116	Erträge aus Veräußerung und sonstige Erträge	160,50	0,00	160,50
2117	Nicht finanzierungswirksame operative Erträge	0,00	0,00	0,00
212	Erträge aus Transfers	17 819,36	16 500,00	1 319,36
2121	Transferertrag von Trägern des öffentlichen Rechts	16 400,00	15 000,00	1 400,00
2122	Transferertrag von Beteiligungen	0,00	0,00	0,00
2123	Transferertrag von Unternehmen (mit Finanzunternehmen)	0,00	0,00	0,00
2124	Transferertrag von Haushalten und Organisationen ohne Erwerbscharakter	1 419,36	1 500,00	-80,64
2125	Transferertrag vom Ausland	0,00	0,00	0,00
2126	Investitions- und Tilgungszuschüsse zwischen Unternehmungen und Betrieben der Gebietskörperschaft und der Gebietskörperschaft	0,00	0,00	0,00
2127	Nicht finanzierungswirksamer Transferertrag	0,00	0,00	0,00
213	Finanzerträge	0,00	0,00	0,00
2131	Erträge aus Zinsen	0,00	0,00	0,00
2132	Erträge aus Zinsen aus derivativen Finanzinstrumenten ohne Grundgeschäft	0,00	0,00	0,00
2133	Erträge aus Gewinnentnahmen von marktbestimmten Betrieben	0,00	0,00	0,00
2134	Sonstige Finanzerträge	0,00	0,00	0,00
2135	Erträge aus Dividenden/Gewinnausschüttungen	0,00	0,00	0,00
2136	Sonstige nicht finanzierungswirksame Finanzerträge	0,00	0,00	0,00
21	Summe Erträge	51 593,47	121 500,00	-69 906,53
221	Personalaufwand	88 585,48	96 000,00	-7 414,52
2211	Personalaufwand (Bezüge, Nebengeb., Mehrleistungen)	66 850,84	73 000,00	-6 149,16
2212	Gesetzlicher und freiwilliger Sozialaufwand	18 231,81	20 600,00	-2 368,19
2213	Sonstiger Personalaufwand	0,00	0,00	0,00
2214	Nicht finanzierungswirksamer Personalaufwand	3 502,83	2 400,00	1 102,83
222	Sachaufwand (ohne Transferaufwand)	1 114 625,31	1 208 500,00	-93 874,69
2221	Gebrauchs- und Verbrauchsgüter, Handelswaren	29 225,46	45 400,00	-16 174,54
2222	Verwaltungs- und Betriebsaufwand	38 266,44	45 100,00	-6 833,56
2223	Leasing- und Mietaufwand	1 750,00	5 000,00	-3 250,00
2224	Instandhaltung	32 041,42	34 700,00	-2 658,58
2225	Sonstiger Sachaufwand	973 998,52	1 040 200,00	-66 201,48
2226	Nicht finanzierungswirksamer Sachaufwand	39 343,47	38 100,00	1 243,47

Kunst, Kultur und Kultus (Gruppe 3)

MVAG	Mittelverwendungs- und aufbringungsgruppen (1. und 2. Ebene)	RA 2021	VA 2021	RA - VA
223	Transferaufwand (laufende Transfers und Kapitaltransfers)	109 371,00	118 500,00	-9 129,00
2231	Transferaufwand an Träger des öffentlichen Rechts	0,00	0,00	0,00
2232	Transferaufwand an Beteiligungen	0,00	0,00	0,00
2233	Transferaufwand an Unternehmen (mit Finanzunternehmen)	0,00	0,00	0,00
2234	Transferaufwand an Haushalte und Organisationen ohne Erwerbscharakter	109 371,00	118 500,00	-9 129,00
2235	Transferaufwand an das Ausland	0,00	0,00	0,00
2236	Investitions- und Tilgungszuschüsse zwischen Unternehmungen und Betrieben der Gebietskörperschaft und der Gebietskörperschaft	0,00	0,00	0,00
2237	Nicht finanzierungswirksamer Transferaufwand	0,00	0,00	0,00
224	Finanzaufwand	830,18	1 000,00	-169,82
2241	Zinsen aus Finanzschulden, Finanzierungsleasing, Forderungs Kauf und derivativen Finanzinstrumenten mit Grundgeschäft	830,18	1 000,00	-169,82
2242	Zinsen und sonstige Aufwendungen aus derivativen Finanzinstrumenten ohne Grundgeschäft	0,00	0,00	0,00
2243	Gewinnentnahmen von Unternehmungen und marktbestimmten Betrieben der Gebietskörperschaft (innerhalb der Gebietskörperschaft)	0,00	0,00	0,00
2244	Sonstiger Finanzaufwand	0,00	0,00	0,00
2245	Nicht finanzierungswirksamer Finanzaufwand	0,00	0,00	0,00
22	Summe Aufwendungen	1 313 411,97	1 424 000,00	-110 588,03
SA0	Saldo (0) Nettoergebnis (21 - 22)	-1 261 818,50	-1 302 500,00	40 681,50
230	Entnahmen von Haushaltsrücklagen	0,00	0,00	0,00
2301	Entnahmen von Haushaltsrücklagen	0,00	0,00	0,00
240	Zuweisung an Haushaltsrücklagen	0,00	0,00	0,00
2401	Zuweisung an Haushaltsrücklagen	0,00	0,00	0,00
23	Summe Haushaltsrücklagen	0,00	0,00	0,00
SA00	Nettoergebnis nach Zuweisung und Entnahmen von Haushaltsrücklagen (Saldo 0 +/- SU23)	-1 261 818,50	-1 302 500,00	40 681,50

Soziale Wohlfahrt und Wohnbauförderung (Gruppe 4)

MVAG	Mittelverwendungs- und aufbringungsgruppen (1. und 2. Ebene)	RA 2021	VA 2021	RA - VA
211	Erträge aus der operativen Verwaltungstätigkeit	231 461,26	240 700,00	-9 238,74
2111	Erträge aus eigenen Abgaben	0,00	0,00	0,00
2112	Erträge aus Ertragsanteilen	0,00	0,00	0,00
2113	Erträge aus Gebühren	0,00	0,00	0,00
2114	Erträge aus Leistungen	231 003,79	240 200,00	-9 196,21
2115	Erträge aus Besitz und wirtschaftlicher Tätigkeit	0,00	0,00	0,00
2116	Erträge aus Veräußerung und sonstige Erträge	457,47	500,00	-42,53
2117	Nicht finanzierungswirksame operative Erträge	0,00	0,00	0,00
212	Erträge aus Transfers	18 065,87	30 500,00	-12 434,13
2121	Transferertrag von Trägern des öffentlichen Rechts	16 916,75	30 500,00	-13 583,25
2122	Transferertrag von Beteiligungen	0,00	0,00	0,00
2123	Transferertrag von Unternehmen (mit Finanzunternehmen)	0,00	0,00	0,00
2124	Transferertrag von Haushalten und Organisationen ohne Erwerbscharakter	0,00	0,00	0,00
2125	Transferertrag vom Ausland	0,00	0,00	0,00
2126	Investitions- und Tilgungszuschüsse zwischen Unternehmungen und Betrieben der Gebietskörperschaft und der Gebietskörperschaft	0,00	0,00	0,00
2127	Nicht finanzierungswirksamer Transferertrag	1 149,12	0,00	1 149,12
213	Finanzerträge	0,00	0,00	0,00
2131	Erträge aus Zinsen	0,00	0,00	0,00
2132	Erträge aus Zinsen aus derivativen Finanzinstrumenten ohne Grundgeschäft	0,00	0,00	0,00
2133	Erträge aus Gewinnentnahmen von marktbestimmten Betrieben	0,00	0,00	0,00
2134	Sonstige Finanzerträge	0,00	0,00	0,00
2135	Erträge aus Dividenden/Gewinnausschüttungen	0,00	0,00	0,00
2136	Sonstige nicht finanzierungswirksame Finanzerträge	0,00	0,00	0,00
21	Summe Erträge	249 527,13	271 200,00	-21 672,87
221	Personalaufwand	405 989,41	409 500,00	-3 510,59
2211	Personalaufwand (Bezüge, Nebengeb., Mehrleistungen)	320 139,56	322 300,00	-2 160,44
2212	Gesetzlicher und freiwilliger Sozialaufwand	78 953,11	79 700,00	-746,89
2213	Sonstiger Personalaufwand	0,00	0,00	0,00
2214	Nicht finanzierungswirksamer Personalaufwand	6 896,74	7 500,00	-603,26
222	Sachaufwand (ohne Transferaufwand)	167 119,88	174 800,00	-7 680,12
2221	Gebrauchs- und Verbrauchsgüter, Handelswaren	144 343,66	156 400,00	-12 056,34
2222	Verwaltungs- und Betriebsaufwand	3 335,61	3 800,00	-464,39
2223	Leasing- und Mietaufwand	0,00	0,00	0,00
2224	Instandhaltung	3 641,48	3 900,00	-258,52
2225	Sonstiger Sachaufwand	6 619,86	9 000,00	-2 380,14
2226	Nicht finanzierungswirksamer Sachaufwand	9 179,27	1 700,00	7 479,27

Soziale Wohlfahrt und Wohnbauförderung (Gruppe 4)

MVAG	Mittelverwendungs- und aufbringungsgruppen (1. und 2. Ebene)	RA 2021	VA 2021	RA - VA
223	Transferaufwand (laufende Transfers und Kapitaltransfers)	2 764 820,27	2 712 800,00	52 020,27
2231	Transferaufwand an Träger des öffentlichen Rechts	2 680 653,25	2 596 000,00	84 653,25
2232	Transferaufwand an Beteiligungen	0,00	0,00	0,00
2233	Transferaufwand an Unternehmen (mit Finanzunternehmen)	0,00	0,00	0,00
2234	Transferaufwand an Haushalte und Organisationen ohne Erwerbscharakter	84 167,02	116 800,00	-32 632,98
2235	Transferaufwand an das Ausland	0,00	0,00	0,00
2236	Investitions- und Tilgungszuschüsse zwischen Unternehmungen und Betrieben der Gebietskörperschaft und der Gebietskörperschaft	0,00	0,00	0,00
2237	Nicht finanzierungswirksamer Transferaufwand	0,00	0,00	0,00
224	Finanzaufwand	0,00	0,00	0,00
2241	Zinsen aus Finanzschulden, Finanzierungsleasing, Forderungskauf und derivativen Finanzinstrumenten mit Grundgeschäft	0,00	0,00	0,00
2242	Zinsen und sonstige Aufwendungen aus derivativen Finanzinstrumenten ohne Grundgeschäft	0,00	0,00	0,00
2243	Gewinnentnahmen von Unternehmungen und marktbestimmten Betrieben der Gebietskörperschaft (innerhalb der Gebietskörperschaft)	0,00	0,00	0,00
2244	Sonstiger Finanzaufwand	0,00	0,00	0,00
2245	Nicht finanzierungswirksamer Finanzaufwand	0,00	0,00	0,00
22	Summe Aufwendungen	3 337 929,56	3 297 100,00	40 829,56
SA0	Saldo (0) Nettoergebnis (21 - 22)	-3 088 402,43	-3 025 900,00	-62 502,43
230	Entnahmen von Haushaltsrücklagen	0,00	0,00	0,00
2301	Entnahmen von Haushaltsrücklagen	0,00	0,00	0,00
240	Zuweisung an Haushaltsrücklagen	0,00	0,00	0,00
2401	Zuweisung an Haushaltsrücklagen	0,00	0,00	0,00
23	Summe Haushaltsrücklagen	0,00	0,00	0,00
SA00	Nettoergebnis nach Zuweisung und Entnahmen von Haushaltsrücklagen (Saldo 0 +/- SU23)	-3 088 402,43	-3 025 900,00	-62 502,43

Gesundheit (Gruppe 5)

MVAG	Mittelverwendungs- und aufbringungsgruppen (1. und 2. Ebene)	RA 2021	VA 2021	RA - VA
211	Erträge aus der operativen Verwaltungstätigkeit	464 909,04	436 100,00	28 809,04
2111	Erträge aus eigenen Abgaben	0,00	0,00	0,00
2112	Erträge aus Ertragsanteilen	0,00	0,00	0,00
2113	Erträge aus Gebühren	0,00	0,00	0,00
2114	Erträge aus Leistungen	328 932,48	299 000,00	29 932,48
2115	Erträge aus Besitz und wirtschaftlicher Tätigkeit	0,00	0,00	0,00
2116	Erträge aus Veräußerung und sonstige Erträge	135 799,24	137 100,00	-1 300,76
2117	Nicht finanzierungswirksame operative Erträge	177,32	0,00	177,32
212	Erträge aus Transfers	84 509,62	74 200,00	10 309,62
2121	Transferertrag von Trägern des öffentlichen Rechts	32 990,50	64 200,00	-31 209,50
2122	Transferertrag von Beteiligungen	0,00	0,00	0,00
2123	Transferertrag von Unternehmen (mit Finanzunternehmen)	0,00	0,00	0,00
2124	Transferertrag von Haushalten und Organisationen ohne Erwerbscharakter	1 700,00	1 000,00	700,00
2125	Transferertrag vom Ausland	49 819,12	9 000,00	40 819,12
2126	Investitions- und Tilgungszuschüsse zwischen Unternehmungen und Betrieben der Gebietskörperschaft und der Gebietskörperschaft	0,00	0,00	0,00
2127	Nicht finanzierungswirksamer Transferertrag	0,00	0,00	0,00
213	Finanzerträge	0,00	0,00	0,00
2131	Erträge aus Zinsen	0,00	0,00	0,00
2132	Erträge aus Zinsen aus derivativen Finanzinstrumenten ohne Grundgeschäft	0,00	0,00	0,00
2133	Erträge aus Gewinnentnahmen von marktbestimmten Betrieben	0,00	0,00	0,00
2134	Sonstige Finanzerträge	0,00	0,00	0,00
2135	Erträge aus Dividenden/Gewinnausschüttungen	0,00	0,00	0,00
2136	Sonstige nicht finanzierungswirksame Finanzerträge	0,00	0,00	0,00
21	Summe Erträge	549 418,66	510 300,00	39 118,66
221	Personalaufwand	365 390,20	368 400,00	-3 009,80
2211	Personalaufwand (Bezüge, Nebengeb., Mehrleistungen)	288 087,83	291 400,00	-3 312,17
2212	Gesetzlicher und freiwilliger Sozialaufwand	73 876,92	72 400,00	1 476,92
2213	Sonstiger Personalaufwand	0,00	0,00	0,00
2214	Nicht finanzierungswirksamer Personalaufwand	3 425,45	4 600,00	-1 174,55
222	Sachaufwand (ohne Transferaufwand)	459 470,95	448 400,00	11 070,95
2221	Gebrauchs- und Verbrauchsgüter, Handelswaren	34 607,24	32 600,00	2 007,24
2222	Verwaltungs- und Betriebsaufwand	582,57	2 200,00	-1 617,43
2223	Leasing- und Mietaufwand	0,00	0,00	0,00
2224	Instandhaltung	0,00	0,00	0,00
2225	Sonstiger Sachaufwand	410 847,53	400 500,00	10 347,53
2226	Nicht finanzierungswirksamer Sachaufwand	13 433,61	13 100,00	333,61

Gesundheit (Gruppe 5)

MVAG	Mittelverwendungs- und aufbringungsgruppen (1. und 2. Ebene)	RA 2021	VA 2021	RA - VA
223	Transferaufwand (laufende Transfers und Kapitaltransfers)	3 847 961,61	3 899 100,00	-51 138,39
2231	Transferaufwand an Träger des öffentlichen Rechts	3 840 916,50	3 892 200,00	-51 283,50
2232	Transferaufwand an Beteiligungen	0,00	0,00	0,00
2233	Transferaufwand an Unternehmen (mit Finanzunternehmen)	0,00	0,00	0,00
2234	Transferaufwand an Haushalte und Organisationen ohne Erwerbscharakter	7 045,11	6 900,00	145,11
2235	Transferaufwand an das Ausland	0,00	0,00	0,00
2236	Investitions- und Tilgungszuschüsse zwischen Unternehmungen und Betrieben der Gebietskörperschaft und der Gebietskörperschaft	0,00	0,00	0,00
2237	Nicht finanzierungswirksamer Transferaufwand	0,00	0,00	0,00
224	Finanzaufwand	7 317,91	7 500,00	-182,09
2241	Zinsen aus Finanzschulden, Finanzierungsleasing, Forderungs Kauf und derivativen Finanzinstrumenten mit Grundgeschäft	7 317,91	7 500,00	-182,09
2242	Zinsen und sonstige Aufwendungen aus derivativen Finanzinstrumenten ohne Grundgeschäft	0,00	0,00	0,00
2243	Gewinnentnahmen von Unternehmungen und marktbestimmten Betrieben der Gebietskörperschaft (innerhalb der Gebietskörperschaft)	0,00	0,00	0,00
2244	Sonstiger Finanzaufwand	0,00	0,00	0,00
2245	Nicht finanzierungswirksamer Finanzaufwand	0,00	0,00	0,00
22	Summe Aufwendungen	4 680 140,67	4 723 400,00	-43 259,33
SA0	Saldo (0) Nettoergebnis (21 - 22)	-4 130 722,01	-4 213 100,00	82 377,99
230	Entnahmen von Haushaltsrücklagen	0,00	0,00	0,00
2301	Entnahmen von Haushaltsrücklagen	0,00	0,00	0,00
240	Zuweisung an Haushaltsrücklagen	0,00	0,00	0,00
2401	Zuweisung an Haushaltsrücklagen	0,00	0,00	0,00
23	Summe Haushaltsrücklagen	0,00	0,00	0,00
SA00	Nettoergebnis nach Zuweisung und Entnahmen von Haushaltsrücklagen (Saldo 0 +/- SU23)	-4 130 722,01	-4 213 100,00	82 377,99

Straßen- und Wasserbau, Verkehr (Gruppe 6)

MVAG	Mittelverwendungs- und aufbringungsgruppen (1. und 2. Ebene)	RA 2021	VA 2021	RA - VA
211	Erträge aus der operativen Verwaltungstätigkeit	106 961,21	102 000,00	4 961,21
2111	Erträge aus eigenen Abgaben	0,00	0,00	0,00
2112	Erträge aus Ertragsanteilen	0,00	0,00	0,00
2113	Erträge aus Gebühren	0,00	0,00	0,00
2114	Erträge aus Leistungen	0,00	0,00	0,00
2115	Erträge aus Besitz und wirtschaftlicher Tätigkeit	91 307,80	80 900,00	10 407,80
2116	Erträge aus Veräußerung und sonstige Erträge	15 653,41	21 100,00	-5 446,59
2117	Nicht finanzierungswirksame operative Erträge	0,00	0,00	0,00
212	Erträge aus Transfers	745 195,45	730 200,00	14 995,45
2121	Transferertrag von Trägern des öffentlichen Rechts	203 621,67	183 600,00	20 021,67
2122	Transferertrag von Beteiligungen	0,00	0,00	0,00
2123	Transferertrag von Unternehmen (mit Finanzunternehmen)	0,00	0,00	0,00
2124	Transferertrag von Haushalten und Organisationen ohne Erwerbscharakter	498 357,46	528 300,00	-29 942,54
2125	Transferertrag vom Ausland	0,00	0,00	0,00
2126	Investitions- und Tilgungszuschüsse zwischen Unternehmungen und Betrieben der Gebietskörperschaft und der Gebietskörperschaft	0,00	0,00	0,00
2127	Nicht finanzierungswirksamer Transferertrag	43 216,32	18 300,00	24 916,32
213	Finanzerträge	0,00	0,00	0,00
2131	Erträge aus Zinsen	0,00	0,00	0,00
2132	Erträge aus Zinsen aus derivativen Finanzinstrumenten ohne Grundgeschäft	0,00	0,00	0,00
2133	Erträge aus Gewinnentnahmen von marktbestimmten Betrieben	0,00	0,00	0,00
2134	Sonstige Finanzerträge	0,00	0,00	0,00
2135	Erträge aus Dividenden/Gewinnausschüttungen	0,00	0,00	0,00
2136	Sonstige nicht finanzierungswirksame Finanzerträge	0,00	0,00	0,00
21	Summe Erträge	852 156,66	832 200,00	19 956,66
221	Personalaufwand	16 154,58	18 900,00	-2 745,42
2211	Personalaufwand (Bezüge, Nebengeb., Mehrleistungen)	12 608,63	14 300,00	-1 691,37
2212	Gesetzlicher und freiwilliger Sozialaufwand	3 545,95	4 600,00	-1 054,05
2213	Sonstiger Personalaufwand	0,00	0,00	0,00
2214	Nicht finanzierungswirksamer Personalaufwand	0,00	0,00	0,00
222	Sachaufwand (ohne Transferaufwand)	1 593 119,51	1 590 800,00	2 319,51
2221	Gebrauchs- und Verbrauchsgüter, Handelswaren	17 321,58	19 200,00	-1 878,42
2222	Verwaltungs- und Betriebsaufwand	15 878,26	20 000,00	-4 121,74
2223	Leasing- und Mietaufwand	19 388,15	19 200,00	188,15
2224	Instandhaltung	223 632,89	274 100,00	-50 467,11
2225	Sonstiger Sachaufwand	340 611,08	331 500,00	9 111,08
2226	Nicht finanzierungswirksamer Sachaufwand	976 287,55	926 800,00	49 487,55

Straßen- und Wasserbau, Verkehr (Gruppe 6)

MVAG	Mittelverwendungs- und aufbringungsgruppen (1. und 2. Ebene)	RA 2021	VA 2021	RA - VA
223	Transferaufwand (laufende Transfers und Kapitaltransfers)	156 057,48	203 400,00	-47 342,52
2231	Transferaufwand an Träger des öffentlichen Rechts	317,50	400,00	-82,50
2232	Transferaufwand an Beteiligungen	0,00	0,00	0,00
2233	Transferaufwand an Unternehmen (mit Finanzunternehmen)	155 739,98	190 000,00	-34 260,02
2234	Transferaufwand an Haushalte und Organisationen ohne Erwerbscharakter	0,00	13 000,00	-13 000,00
2235	Transferaufwand an das Ausland	0,00	0,00	0,00
2236	Investitions- und Tilgungszuschüsse zwischen Unternehmungen und Betrieben der Gebietskörperschaft und der Gebietskörperschaft	0,00	0,00	0,00
2237	Nicht finanzierungswirksamer Transferaufwand	0,00	0,00	0,00
224	Finanzaufwand	48 276,38	48 800,00	-523,62
2241	Zinsen aus Finanzschulden, Finanzierungsleasing, Forderungs Kauf und derivativen Finanzinstrumenten mit Grundgeschäft	48 276,38	48 800,00	-523,62
2242	Zinsen und sonstige Aufwendungen aus derivativen Finanzinstrumenten ohne Grundgeschäft	0,00	0,00	0,00
2243	Gewinnentnahmen von Unternehmungen und marktbestimmten Betrieben der Gebietskörperschaft (innerhalb der Gebietskörperschaft)	0,00	0,00	0,00
2244	Sonstiger Finanzaufwand	0,00	0,00	0,00
2245	Nicht finanzierungswirksamer Finanzaufwand	0,00	0,00	0,00
22	Summe Aufwendungen	1 813 607,95	1 861 900,00	-48 292,05
SA0	Saldo (0) Nettoergebnis (21 - 22)	-961 451,29	-1 029 700,00	68 248,71
230	Entnahmen von Haushaltsrücklagen	0,00	0,00	0,00
2301	Entnahmen von Haushaltsrücklagen	0,00	0,00	0,00
240	Zuweisung an Haushaltsrücklagen	0,00	0,00	0,00
2401	Zuweisung an Haushaltsrücklagen	0,00	0,00	0,00
23	Summe Haushaltsrücklagen	0,00	0,00	0,00
SA00	Nettoergebnis nach Zuweisung und Entnahmen von Haushaltsrücklagen (Saldo 0 +/- SU23)	-961 451,29	-1 029 700,00	68 248,71

Wirtschaftsförderung (Gruppe 7)

MVAG	Mittelverwendungs- und aufbringungsgruppen (1. und 2. Ebene)	RA 2021	VA 2021	RA - VA
211	Erträge aus der operativen Verwaltungstätigkeit	35 805,70	49 700,00	-13 894,30
2111	Erträge aus eigenen Abgaben	0,00	0,00	0,00
2112	Erträge aus Ertragsanteilen	0,00	0,00	0,00
2113	Erträge aus Gebühren	0,00	0,00	0,00
2114	Erträge aus Leistungen	23 108,16	35 000,00	-11 891,84
2115	Erträge aus Besitz und wirtschaftlicher Tätigkeit	0,00	0,00	0,00
2116	Erträge aus Veräußerung und sonstige Erträge	12 485,28	14 700,00	-2 214,72
2117	Nicht finanzierungswirksame operative Erträge	212,26	0,00	212,26
212	Erträge aus Transfers	18 339,40	18 000,00	339,40
2121	Transferertrag von Trägern des öffentlichen Rechts	17 800,00	18 000,00	-200,00
2122	Transferertrag von Beteiligungen	0,00	0,00	0,00
2123	Transferertrag von Unternehmen (mit Finanzunternehmen)	0,00	0,00	0,00
2124	Transferertrag von Haushalten und Organisationen ohne Erwerbscharakter	0,00	0,00	0,00
2125	Transferertrag vom Ausland	0,00	0,00	0,00
2126	Investitions- und Tilgungszuschüsse zwischen Unternehmungen und Betrieben der Gebietskörperschaft und der Gebietskörperschaft	0,00	0,00	0,00
2127	Nicht finanzierungswirksamer Transferertrag	539,40	0,00	539,40
213	Finanzerträge	0,00	0,00	0,00
2131	Erträge aus Zinsen	0,00	0,00	0,00
2132	Erträge aus Zinsen aus derivativen Finanzinstrumenten ohne Grundgeschäft	0,00	0,00	0,00
2133	Erträge aus Gewinnentnahmen von marktbestimmten Betrieben	0,00	0,00	0,00
2134	Sonstige Finanzerträge	0,00	0,00	0,00
2135	Erträge aus Dividenden/Gewinnausschüttungen	0,00	0,00	0,00
2136	Sonstige nicht finanzierungswirksame Finanzerträge	0,00	0,00	0,00
21	Summe Erträge	54 145,10	67 700,00	-13 554,90
221	Personalaufwand	60 827,60	74 400,00	-13 572,40
2211	Personalaufwand (Bezüge, Nebengeb., Mehrleistungen)	47 007,29	56 700,00	-9 692,71
2212	Gesetzlicher und freiwilliger Sozialaufwand	13 113,92	16 200,00	-3 086,08
2213	Sonstiger Personalaufwand	0,00	0,00	0,00
2214	Nicht finanzierungswirksamer Personalaufwand	706,39	1 500,00	-793,61
222	Sachaufwand (ohne Transferaufwand)	1 209 695,30	1 239 100,00	-29 404,70
2221	Gebrauchs- und Verbrauchsgüter, Handelswaren	4 257,28	11 000,00	-6 742,72
2222	Verwaltungs- und Betriebsaufwand	2 885,40	3 400,00	-514,60
2223	Leasing- und Mietaufwand	0,00	0,00	0,00
2224	Instandhaltung	0,00	0,00	0,00
2225	Sonstiger Sachaufwand	241 068,02	272 200,00	-31 131,98
2226	Nicht finanzierungswirksamer Sachaufwand	961 484,60	952 500,00	8 984,60

Wirtschaftsförderung (Gruppe 7)

MVAG	Mittelverwendungs- und aufbringungsgruppen (1. und 2. Ebene)	RA 2021	VA 2021	RA - VA
223	Transferaufwand (laufende Transfers und Kapitaltransfers)	239 464,18	248 600,00	-9 135,82
2231	Transferaufwand an Träger des öffentlichen Rechts	0,00	0,00	0,00
2232	Transferaufwand an Beteiligungen	0,00	0,00	0,00
2233	Transferaufwand an Unternehmen (mit Finanzunternehmen)	142 852,85	142 000,00	852,85
2234	Transferaufwand an Haushalte und Organisationen ohne Erwerbscharakter	96 611,33	106 600,00	-9 988,67
2235	Transferaufwand an das Ausland	0,00	0,00	0,00
2236	Investitions- und Tilgungszuschüsse zwischen Unternehmungen und Betrieben der Gebietskörperschaft und der Gebietskörperschaft	0,00	0,00	0,00
2237	Nicht finanzierungswirksamer Transferaufwand	0,00	0,00	0,00
224	Finanzaufwand	4 217,70	4 200,00	17,70
2241	Zinsen aus Finanzschulden, Finanzierungsleasing, Forderungs Kauf und derivativen Finanzinstrumenten mit Grundgeschäft	4 021,48	4 100,00	-78,52
2242	Zinsen und sonstige Aufwendungen aus derivativen Finanzinstrumenten ohne Grundgeschäft	0,00	0,00	0,00
2243	Gewinnentnahmen von Unternehmungen und marktbestimmten Betrieben der Gebietskörperschaft (innerhalb der Gebietskörperschaft)	0,00	0,00	0,00
2244	Sonstiger Finanzaufwand	196,22	100,00	96,22
2245	Nicht finanzierungswirksamer Finanzaufwand	0,00	0,00	0,00
22	Summe Aufwendungen	1 514 204,78	1 566 300,00	-52 095,22
SA0	Saldo (0) Nettoergebnis (21 - 22)	-1 460 059,68	-1 498 600,00	38 540,32
230	Entnahmen von Haushaltsrücklagen	0,00	0,00	0,00
2301	Entnahmen von Haushaltsrücklagen	0,00	0,00	0,00
240	Zuweisung an Haushaltsrücklagen	0,00	0,00	0,00
2401	Zuweisung an Haushaltsrücklagen	0,00	0,00	0,00
23	Summe Haushaltsrücklagen	0,00	0,00	0,00
SA00	Nettoergebnis nach Zuweisung und Entnahmen von Haushaltsrücklagen (Saldo 0 +/- SU23)	-1 460 059,68	-1 498 600,00	38 540,32

Dienstleistungen (Gruppe 8)

MVAG	Mittelverwendungs- und aufbringungsgruppen (1. und 2. Ebene)	RA 2021	VA 2021	RA - VA
211	Erträge aus der operativen Verwaltungstätigkeit	9 430 064,31	9 442 500,00	-12 435,69
2111	Erträge aus eigenen Abgaben	0,00	0,00	0,00
2112	Erträge aus Ertragsanteilen	0,00	0,00	0,00
2113	Erträge aus Gebühren	5 765 431,19	5 787 000,00	-21 568,81
2114	Erträge aus Leistungen	116 098,45	189 500,00	-73 401,55
2115	Erträge aus Besitz und wirtschaftlicher Tätigkeit	599 282,24	642 800,00	-43 517,76
2116	Erträge aus Veräußerung und sonstige Erträge	2 842 352,89	2 775 000,00	67 352,89
2117	Nicht finanzierungswirksame operative Erträge	106 899,54	48 200,00	58 699,54
212	Erträge aus Transfers	700 957,98	686 600,00	14 357,98
2121	Transferertrag von Trägern des öffentlichen Rechts	135 091,13	126 900,00	8 191,13
2122	Transferertrag von Beteiligungen	0,00	0,00	0,00
2123	Transferertrag von Unternehmen (mit Finanzunternehmen)	0,00	0,00	0,00
2124	Transferertrag von Haushalten und Organisationen ohne Erwerbscharakter	0,00	0,00	0,00
2125	Transferertrag vom Ausland	7 960,10	5 000,00	2 960,10
2126	Investitions- und Tilgungszuschüsse zwischen Unternehmungen und Betrieben der Gebietskörperschaft und der Gebietskörperschaft	0,00	0,00	0,00
2127	Nicht finanzierungswirksamer Transferertrag	557 906,75	554 700,00	3 206,75
213	Finanzerträge	0,00	0,00	0,00
2131	Erträge aus Zinsen	0,00	0,00	0,00
2132	Erträge aus Zinsen aus derivativen Finanzinstrumenten ohne Grundgeschäft	0,00	0,00	0,00
2133	Erträge aus Gewinnentnahmen von marktbestimmten Betrieben	0,00	0,00	0,00
2134	Sonstige Finanzerträge	0,00	0,00	0,00
2135	Erträge aus Dividenden/Gewinnausschüttungen	0,00	0,00	0,00
2136	Sonstige nicht finanzierungswirksame Finanzerträge	0,00	0,00	0,00
21	Summe Erträge	10 131 022,29	10 129 100,00	1 922,29
221	Personalaufwand	3 369 608,96	3 412 500,00	-42 891,04
2211	Personalaufwand (Bezüge, Nebengeb., Mehrleistungen)	2 588 397,67	2 637 300,00	-48 902,33
2212	Gesetzlicher und freiwilliger Sozialaufwand	694 546,38	719 400,00	-24 853,62
2213	Sonstiger Personalaufwand	0,00	0,00	0,00
2214	Nicht finanzierungswirksamer Personalaufwand	86 664,91	55 800,00	30 864,91
222	Sachaufwand (ohne Transferaufwand)	7 759 145,36	7 907 300,00	-148 154,64
2221	Gebrauchs- und Verbrauchsgüter, Handelswaren	379 043,56	401 200,00	-22 156,44
2222	Verwaltungs- und Betriebsaufwand	439 657,87	442 600,00	-2 942,13
2223	Leasing- und Mietaufwand	90 127,24	102 600,00	-12 472,76
2224	Instandhaltung	637 794,66	713 100,00	-75 305,34
2225	Sonstiger Sachaufwand	3 691 104,04	3 754 300,00	-63 195,96
2226	Nicht finanzierungswirksamer Sachaufwand	2 521 417,99	2 493 500,00	27 917,99

Dienstleistungen (Gruppe 8)

MVAG	Mittelverwendungs- und aufbringungsgruppen (1. und 2. Ebene)	RA 2021	VA 2021	RA - VA
223	Transferaufwand (laufende Transfers und Kapitaltransfers)	87 459,58	91 000,00	-3 540,42
2231	Transferaufwand an Träger des öffentlichen Rechts	11 602,26	15 300,00	-3 697,74
2232	Transferaufwand an Beteiligungen	0,00	0,00	0,00
2233	Transferaufwand an Unternehmen (mit Finanzunternehmen)	0,00	0,00	0,00
2234	Transferaufwand an Haushalte und Organisationen ohne Erwerbscharakter	75 857,32	75 700,00	157,32
2235	Transferaufwand an das Ausland	0,00	0,00	0,00
2236	Investitions- und Tilgungszuschüsse zwischen Unternehmungen und Betrieben der Gebietskörperschaft und der Gebietskörperschaft	0,00	0,00	0,00
2237	Nicht finanzierungswirksamer Transferaufwand	0,00	0,00	0,00
224	Finanzaufwand	172 465,30	174 000,00	-1 534,70
2241	Zinsen aus Finanzschulden, Finanzierungsleasing, Forderungskauf und derivativen Finanzinstrumenten mit Grundgeschäft	172 465,30	174 000,00	-1 534,70
2242	Zinsen und sonstige Aufwendungen aus derivativen Finanzinstrumenten ohne Grundgeschäft	0,00	0,00	0,00
2243	Gewinnentnahmen von Unternehmungen und marktbestimmten Betrieben der Gebietskörperschaft (innerhalb der Gebietskörperschaft)	0,00	0,00	0,00
2244	Sonstiger Finanzaufwand	0,00	0,00	0,00
2245	Nicht finanzierungswirksamer Finanzaufwand	0,00	0,00	0,00
22	Summe Aufwendungen	11 388 679,20	11 584 800,00	-196 120,80
SA0	Saldo (0) Nettoergebnis (21 - 22)	-1 257 656,91	-1 455 700,00	198 043,09
230	Entnahmen von Haushaltsrücklagen	0,00	500 000,00	-500 000,00
2301	Entnahmen von Haushaltsrücklagen	0,00	500 000,00	-500 000,00
240	Zuweisung an Haushaltsrücklagen	0,00	500 000,00	-500 000,00
2401	Zuweisung an Haushaltsrücklagen	0,00	500 000,00	-500 000,00
23	Summe Haushaltsrücklagen	0,00	0,00	0,00
SA00	Nettoergebnis nach Zuweisung und Entnahmen von Haushaltsrücklagen (Saldo 0 +/- SU23)	-1 257 656,91	-1 455 700,00	198 043,09

Finanzwirtschaft (Gruppe 9)

MVAG	Mittelverwendungs- und aufbringungsgruppen (1. und 2. Ebene)	RA 2021	VA 2021	RA - VA
211	Erträge aus der operativen Verwaltungstätigkeit	20 102 881,55	19 599 500,00	503 381,55
2111	Erträge aus eigenen Abgaben	5 730 577,60	5 320 000,00	410 577,60
2112	Erträge aus Ertragsanteilen	14 005 271,19	13 950 000,00	55 271,19
2113	Erträge aus Gebühren	0,00	0,00	0,00
2114	Erträge aus Leistungen	7 475,72	8 000,00	-524,28
2115	Erträge aus Besitz und wirtschaftlicher Tätigkeit	0,00	0,00	0,00
2116	Erträge aus Veräußerung und sonstige Erträge	324 557,04	321 500,00	3 057,04
2117	Nicht finanzierungswirksame operative Erträge	35 000,00	0,00	35 000,00
212	Erträge aus Transfers	1 937 175,27	1 714 000,00	223 175,27
2121	Transferertrag von Trägern des öffentlichen Rechts	1 937 175,27	1 714 000,00	223 175,27
2122	Transferertrag von Beteiligungen	0,00	0,00	0,00
2123	Transferertrag von Unternehmen (mit Finanzunternehmen)	0,00	0,00	0,00
2124	Transferertrag von Haushalten und Organisationen ohne Erwerbscharakter	0,00	0,00	0,00
2125	Transferertrag vom Ausland	0,00	0,00	0,00
2126	Investitions- und Tilgungszuschüsse zwischen Unternehmungen und Betrieben der Gebietskörperschaft und der Gebietskörperschaft	0,00	0,00	0,00
2127	Nicht finanzierungswirksamer Transferertrag	0,00	0,00	0,00
213	Finanzerträge	6 613,55	6 500,00	113,55
2131	Erträge aus Zinsen	90,43	0,00	90,43
2132	Erträge aus Zinsen aus derivativen Finanzinstrumenten ohne Grundgeschäft	0,00	0,00	0,00
2133	Erträge aus Gewinnentnahmen von marktbestimmten Betrieben	0,00	0,00	0,00
2134	Sonstige Finanzerträge	0,00	0,00	0,00
2135	Erträge aus Dividenden/Gewinnausschüttungen	6 523,12	6 500,00	23,12
2136	Sonstige nicht finanzierungswirksame Finanzerträge	0,00	0,00	0,00
21	Summe Erträge	22 046 670,37	21 320 000,00	726 670,37
221	Personalaufwand	424 937,81	424 900,00	37,81
2211	Personalaufwand (Bezüge, Nebengeb., Mehrleistungen)	347 345,09	345 300,00	2 045,09
2212	Gesetzlicher und freiwilliger Sozialaufwand	70 918,57	72 300,00	-1 381,43
2213	Sonstiger Personalaufwand	0,00	0,00	0,00
2214	Nicht finanzierungswirksamer Personalaufwand	6 674,15	7 300,00	-625,85
222	Sachaufwand (ohne Transferaufwand)	63 831,07	173 800,00	-109 968,93
2221	Gebrauchs- und Verbrauchsgüter, Handelswaren	6 451,40	5 500,00	951,40
2222	Verwaltungs- und Betriebsaufwand	39 155,71	48 000,00	-8 844,29
2223	Leasing- und Mietaufwand	0,00	0,00	0,00
2224	Instandhaltung	108,00	400,00	-292,00
2225	Sonstiger Sachaufwand	16 829,49	118 600,00	-101 770,51
2226	Nicht finanzierungswirksamer Sachaufwand	1 286,47	1 300,00	-13,53

Finanzwirtschaft (Gruppe 9)

MVAG	Mittelverwendungs- und aufbringungsgruppen (1. und 2. Ebene)	RA 2021	VA 2021	RA - VA
223	Transferaufwand (laufende Transfers und Kapitaltransfers)	109 384,61	100 000,00	9 384,61
2231	Transferaufwand an Träger des öffentlichen Rechts	0,00	0,00	0,00
2232	Transferaufwand an Beteiligungen	0,00	0,00	0,00
2233	Transferaufwand an Unternehmen (mit Finanzunternehmen)	109 384,61	100 000,00	9 384,61
2234	Transferaufwand an Haushalte und Organisationen ohne Erwerbscharakter	0,00	0,00	0,00
2235	Transferaufwand an das Ausland	0,00	0,00	0,00
2236	Investitions- und Tilgungszuschüsse zwischen Unternehmungen und Betrieben der Gebietskörperschaft und der Gebietskörperschaft	0,00	0,00	0,00
2237	Nicht finanzierungswirksamer Transferaufwand	0,00	0,00	0,00
224	Finanzaufwand	71 955,12	75 300,00	-3 344,88
2241	Zinsen aus Finanzschulden, Finanzierungsleasing, Forderungs Kauf und derivativen Finanzinstrumenten mit Grundgeschäft	52 269,30	60 500,00	-8 230,70
2242	Zinsen und sonstige Aufwendungen aus derivativen Finanzinstrumenten ohne Grundgeschäft	0,00	0,00	0,00
2243	Gewinnentnahmen von Unternehmungen und marktbestimmten Betrieben der Gebietskörperschaft (innerhalb der Gebietskörperschaft)	0,00	0,00	0,00
2244	Sonstiger Finanzaufwand	16 247,54	14 800,00	1 447,54
2245	Nicht finanzierungswirksamer Finanzaufwand	3 438,28	0,00	3 438,28
22	Summe Aufwendungen	670 108,61	774 000,00	-103 891,39
SA0	Saldo (0) Nettoergebnis (21 - 22)	21 376 561,76	20 546 000,00	830 561,76
230	Entnahmen von Haushaltsrücklagen	0,00	0,00	0,00
2301	Entnahmen von Haushaltsrücklagen	0,00	0,00	0,00
240	Zuweisung an Haushaltsrücklagen	0,00	0,00	0,00
2401	Zuweisung an Haushaltsrücklagen	0,00	0,00	0,00
23	Summe Haushaltsrücklagen	0,00	0,00	0,00
SA00	Nettoergebnis nach Zuweisung und Entnahmen von Haushaltsrücklagen (Saldo 0 +/- SU23)	21 376 561,76	20 546 000,00	830 561,76

Finanzierungshaushalt Bereichsbudget 1. und 2. Ebene
(Anlage 1b)

Vertretungskörper und allgemeine Verwaltung (Gruppe 0)

MVAG	Mittelverwendungs- und aufbringungsgruppen (1. und 2. Ebene)	RA 2021	VA 2021	RA - VA
311	Einzahlungen aus der operativen Verwaltungstätigkeit	752 239,28	744 900,00	7 339,28
3111	Einzahlungen aus eigenen Abgaben	0,00	0,00	0,00
3112	Einzahlungen aus Ertragsanteilen	0,00	0,00	0,00
3113	Einzahlungen aus Gebühren	0,00	0,00	0,00
3114	Einzahlungen aus Leistungen	701 730,78	695 400,00	6 330,78
3115	Einzahlungen aus Besitz und wirtschaftlicher Tätigkeit	0,00	0,00	0,00
3116	Einzahlungen aus Veräußerung von geringwertigen Wirtschaftsgütern (GWG) und sonstige Einzahlungen	50 508,50	49 500,00	1 008,50
312	Einzahlungen aus Transfers (ohne Kapitaltransfers)	52 146,80	320 500,00	-268 353,20
3121	Transferzahlungen von Trägern des öffentlichen Rechts	15 972,87	285 600,00	-269 627,13
3122	Transferzahlungen von Beteiligungen	0,00	0,00	0,00
3123	Transferzahlungen von Unternehmen (inkl. Finanzunternehmen)	0,00	0,00	0,00
3124	Transferzahlungen von Haushalte und Organisationen ohne Erwerbscharakter	36 173,93	34 900,00	1 273,93
3125	Transferzahlungen vom Ausland	0,00	0,00	0,00
3126	Investitions- und Tilgungszuschüsse zwischen Unternehmungen und Betrieben der Gebietskörperschaft und der Gebietskörperschaft	0,00	0,00	0,00
313	Einzahlungen aus Finanzerträgen	0,00	0,00	0,00
3131	Einzahlungen aus Zinserträgen	0,00	0,00	0,00
3133	Einzahlungen aus Gewinnentnahmen von marktbestimmten Betrieben	0,00	0,00	0,00
3134	Sonstige Einzahlungen aus Finanzerträgen	0,00	0,00	0,00
3135	Einzahlungen aus Dividenden/Gewinnausschüttungen	0,00	0,00	0,00
31	Summe Einzahlungen operative Gebarung	804 386,08	1 065 400,00	-261 013,92
321	Auszahlungen aus Personalaufwand	2 723 776,89	2 769 800,00	-46 023,11
3211	Auszahlungen für Personalaufwand Bezüge, Nebengebühren, und Mehrleistungsvergütungen)	2 212 820,64	2 242 200,00	-29 379,36
3212	Auszahlungen für gesetzliche und freiwillige Sozialaufwendungen	510 956,25	527 600,00	-16 643,75
3213	Auszahlungen aus sonstigem Personalaufwand	0,00	0,00	0,00
322	Auszahlungen aus Sachaufwand (ohne Transferaufwand)	1 734 629,76	1 716 500,00	18 129,76
3221	Auszahlungen für Gebrauchs- und Verbrauchsgüter, Handelswaren	242 765,94	223 300,00	19 465,94
3222	Auszahlungen für Verwaltungs- und Betriebsaufwand	159 870,67	174 700,00	-14 829,33
3223	Auszahlungen für Leasing- und Mietaufwand	46 535,85	51 500,00	-4 964,15
3224	Auszahlungen für Instandhaltung	56 202,54	70 100,00	-13 897,46
3225	Sonstige Auszahlungen aus Sachaufwand	1 229 254,76	1 196 900,00	32 354,76
323	Auszahlungen aus Transfers (ohne Kapitaltransfers)	720 031,20	731 500,00	-11 468,80
3231	Transferzahlungen an Träger des öffentlichen Rechts	0,00	0,00	0,00
3232	Transferzahlungen an Beteiligungen	0,00	0,00	0,00
3233	Transferzahlungen an Unternehmen (inkl. Finanzunternehmen)	0,00	0,00	0,00

Vertretungskörper und allgemeine Verwaltung (Gruppe 0)

MVAG	Mittelverwendungs- und aufbringungsgruppen (1. und 2. Ebene)	RA 2021	VA 2021	RA - VA
3234	Transferzahlungen an Haushalte und Organisationen ohne Erwerbscharakter	720 031,20	731 500,00	-11 468,80
3235	Transferzahlungen an das Ausland	0,00	0,00	0,00
3236	Investitions- und Tilgungszuschüsse zwischen Unternehmungen und Betrieben der Gebietskörperschaft und der Gebietskörperschaft	0,00	0,00	0,00
324	Auszahlungen aus Finanzaufwand	1 351,09	1 700,00	-348,91
3241	Auszahlungen für Zinsaufwand, für Finanzierungsleasing, für Forderungskauf, für Finanzschulden und derivative Finanzinstrumente m	935,12	1 100,00	-164,88
3242	Auszahlungen für Zinsen aus derivativen Finanzinstrumenten ohne Grundgeschäft	0,00	0,00	0,00
3243	Auszahlung aus Gewinnentnahmen von marktbestimmten Betrieben	0,00	0,00	0,00
3244	Sonstige Auszahlungen aus Finanzaufwendungen	415,97	600,00	-184,03
32	Summe Auszahlungen operative Gebarung	5 179 788,94	5 219 500,00	-39 711,06
SA1	Saldo (1) Geldfluss aus der Operativen Gebarung (31 – 32)	-4 375 402,86	-4 154 100,00	-221 302,86
331	Einzahlungen aus der Investitionstätigkeit	0,00	0,00	0,00
3311	Einzahlungen aus der Veräußerung von immateriellem Vermögen	0,00	0,00	0,00
3312	Einzahlungen aus der Veräußerung von Grundstücken und Grundstückeinrichtungen	0,00	0,00	0,00
3313	Einzahlungen aus der Veräußerung von Gebäuden und Bauten	0,00	0,00	0,00
3314	Einzahlungen aus der Veräußerung von technischen Anlagen, Fahrzeuge und Maschinen	0,00	0,00	0,00
3315	Einzahlungen aus der Veräußerung von Amts-, Betriebs- und Geschäftsausstattung	0,00	0,00	0,00
3316	Einzahlungen aus der Veräußerung von Kulturgütern	0,00	0,00	0,00
3317	Einzahlungen aus der Veräußerung von Beteiligungen	0,00	0,00	0,00
332	Einzahlungen aus der Rückzahlung von Darlehen sowie gewährten Vorschüssen	0,00	0,00	0,00
3321	Einzahlungen aus Darlehen an Träger des öffentlichen Rechts	0,00	0,00	0,00
3322	Einzahlungen aus Darlehen an Beteiligungen	0,00	0,00	0,00
3323	Einzahlungen aus Darlehen an Unternehmen und Haushalte	0,00	0,00	0,00
3325	Einzahlungen aus Vorschüssen und Anzahlungen	0,00	0,00	0,00
333	Einzahlungen aus Kapitaltransfers	7 000,00	7 000,00	0,00
3331	Kapitaltransferzahlungen von Trägern des öffentlichen Rechts	7 000,00	7 000,00	0,00
3332	Kapitaltransferzahlungen von Beteiligungen	0,00	0,00	0,00
3333	Kapitaltransferzahlungen von Unternehmen	0,00	0,00	0,00
3334	Kapitaltransferzahlungen von Haushalten und Organisationen ohne Erwerbscharakter	0,00	0,00	0,00
3335	Kapitaltransferzahlungen vom Ausland	0,00	0,00	0,00
33	Summe Einzahlungen investive Gebarung	7 000,00	7 000,00	0,00
341	Auszahlungen aus der Investitionstätigkeit	313 253,88	302 000,00	11 253,88
3411	Auszahlungen für den Erwerb von immateriellem Vermögen	0,00	0,00	0,00

Vertretungskörper und allgemeine Verwaltung (Gruppe 0)

MVAG	Mittelverwendungs- und aufbringungsgruppen (1. und 2. Ebene)	RA 2021	VA 2021	RA - VA
3412	Auszahlungen für den Erwerb von Grundstücken und Grundstückseinrichtungen	115 600,64	120 000,00	-4 399,36
3413	Auszahlungen für den Erwerb von Gebäuden und Bauten	0,00	0,00	0,00
3414	Auszahlungen für den Erwerb von technischen Anlagen, Fahrzeuge und Maschinen	33 342,00	33 500,00	-158,00
3415	Auszahlungen für den Erwerb von Amts-, Betriebs- und Geschäftsausstattung	164 311,24	148 500,00	15 811,24
3416	Auszahlungen für den Erwerb von Kulturgütern	0,00	0,00	0,00
3417	Auszahlungen für den Erwerb von Beteiligungen	0,00	0,00	0,00
342	Auszahlungen von gewährten Darlehen sowie gewährten Vorschüssen	0,00	0,00	0,00
3421	Auszahlung von Darlehen an Träger des öffentlichen Rechts	0,00	0,00	0,00
3422	Auszahlung von Darlehen an Beteiligungen	0,00	0,00	0,00
3423	Auszahlung von Darlehen an Unternehmen und Haushalte	0,00	0,00	0,00
3425	Auszahlungen von Vorschüssen und Anzahlungen	0,00	0,00	0,00
343	Auszahlungen aus Kapitaltransfers	0,00	0,00	0,00
3431	Kapitaltransferzahlungen an Träger des öffentlichen Rechts	0,00	0,00	0,00
3432	Kapitaltransferzahlungen an Beteiligungen	0,00	0,00	0,00
3433	Kapitaltransferzahlungen an Unternehmen (Finanzunternehmen)	0,00	0,00	0,00
3434	Kapitaltransferzahlungen an Haushalte und Organisationen ohne Erwerbscharakter	0,00	0,00	0,00
3435	Kapitaltransferzahlungen an das Ausland	0,00	0,00	0,00
34	Summe Auszahlungen investive Gebarung	313 253,88	302 000,00	11 253,88
SA2	Saldo (2) Geldfluss aus der Investiven Gebarung (33 – 34)	-306 253,88	-295 000,00	-11 253,88
SA3	Saldo (3) Nettofinanzierungssaldo (Saldo 1 + Saldo 2)	-4 681 656,74	-4 449 100,00	-232 556,74
351	Einzahlungen aus der Aufnahme von Finanzschulden	120 000,00	121 000,00	-1 000,00
3511	Einzahlungen aus empfangenen Darlehen von öffentlichen Körperschaften und Rechtsträgern	0,00	0,00	0,00
3512	Einzahlungen aus empfangenen Darlehen von Beteiligungen	0,00	0,00	0,00
3513	Einzahlungen aus empfangenen Darlehen von Unternehmen und privaten Haushalten	0,00	0,00	0,00
3514	Einzahlungen aus Finanzschulden (Finanzunternehmen)	120 000,00	121 000,00	-1 000,00
353	Einzahlungen infolge eines Kapitaltausch bei derivativen Finanzinstrumenten mit Grundgeschäft	0,00	0,00	0,00
3530	Einzahlungen infolge eines Kapitaltausch bei derivativen Finanzinstrumenten mit Grundgeschäft	0,00	0,00	0,00
355	Einzahlungen aus dem Abgang von Finanzinstrumenten	0,00	0,00	0,00
3550	Einzahlungen aus dem Abgang von Finanzinstrumenten	0,00	0,00	0,00
35	Summe Einzahlungen aus der Finanzierungstätigkeit	120 000,00	121 000,00	-1 000,00
361	Auszahlungen aus der Tilgung von Finanzschulden	78 120,61	78 200,00	-79,39

Vertretungskörper und allgemeine Verwaltung (Gruppe 0)

MVAG	Mittelverwendungs- und aufbringungsgruppen (1. und 2. Ebene)	RA 2021	VA 2021	RA - VA
3611	Auszahlungen aus empfangenen Darlehen von öffentlichen Körperschaften und Rechtsträgern	0,00	0,00	0,00
3612	Auszahlungen aus empfangenen Darlehen von Beteiligungen	0,00	0,00	0,00
3613	Auszahlungen aus empfangenen Darlehen von Unternehmen und privaten Haushalten	0,00	0,00	0,00
3614	Auszahlungen aus Finanzschulden	78 120,61	78 200,00	-79,39
3615	Auszahlung aus der Rückzahlung von Leasingverbindlichkeiten	0,00	0,00	0,00
363	Auszahlungen infolge eines Kapitaltausch bei derivativen Finanzinstrumenten mit Grundgeschäft	0,00	0,00	0,00
3630	Auszahlungen infolge eines Kapitaltausch bei derivativen Finanzinstrumenten mit Grundgeschäft	0,00	0,00	0,00
365	Auszahlungen für den Erwerb von Finanzinstrumenten	0,00	0,00	0,00
3650	Auszahlungen für den Erwerb von Finanzinstrumenten	0,00	0,00	0,00
36	Summe Auszahlungen aus der Finanzierungstätigkeit	78 120,61	78 200,00	-79,39
SA4	Saldo (4) Geldfluss aus der Finanzierungstätigkeit (35 – 36)	41 879,39	42 800,00	-920,61
SA5	Saldo (5) Geldfluss aus der voranschlagswirksamen Gebarung (Saldo 3 + Saldo 4)	-4 639 777,35	-4 406 300,00	-233 477,35

Öffentliche Ordnung und Sicherheit (Gruppe 1)

MVAG	Mittelverwendungs- und aufbringungsgruppen (1. und 2. Ebene)	RA 2021	VA 2021	RA - VA
311	Einzahlungen aus der operativen Verwaltungstätigkeit	49 704,26	53 300,00	-3 595,74
3111	Einzahlungen aus eigenen Abgaben	0,00	0,00	0,00
3112	Einzahlungen aus Ertragsanteilen	0,00	0,00	0,00
3113	Einzahlungen aus Gebühren	0,00	0,00	0,00
3114	Einzahlungen aus Leistungen	46 722,00	52 500,00	-5 778,00
3115	Einzahlungen aus Besitz und wirtschaftlicher Tätigkeit	0,00	0,00	0,00
3116	Einzahlungen aus Veräußerung von geringwertigen Wirtschaftsgütern (GWG) und sonstige Einzahlungen	2 982,26	800,00	2 182,26
312	Einzahlungen aus Transfers (ohne Kapitaltransfers)	1 021,45	900,00	121,45
3121	Transferzahlungen von Trägern des öffentlichen Rechts	1 021,45	900,00	121,45
3122	Transferzahlungen von Beteiligungen	0,00	0,00	0,00
3123	Transferzahlungen von Unternehmen (inkl. Finanzunternehmen)	0,00	0,00	0,00
3124	Transferzahlungen von Haushalte und Organisationen ohne Erwerbscharakter	0,00	0,00	0,00
3125	Transferzahlungen vom Ausland	0,00	0,00	0,00
3126	Investitions- und Tilgungszuschüsse zwischen Unternehmungen und Betrieben der Gebietskörperschaft und der Gebietskörperschaft	0,00	0,00	0,00
313	Einzahlungen aus Finanzerträgen	0,00	0,00	0,00
3131	Einzahlungen aus Zinserträgen	0,00	0,00	0,00
3133	Einzahlungen aus Gewinnentnahmen von marktbestimmten Betrieben	0,00	0,00	0,00
3134	Sonstige Einzahlungen aus Finanzerträgen	0,00	0,00	0,00
3135	Einzahlungen aus Dividenden/Gewinnausschüttungen	0,00	0,00	0,00
31	Summe Einzahlungen operative Gebarung	50 725,71	54 200,00	-3 474,29
321	Auszahlungen aus Personalaufwand	346 442,60	360 500,00	-14 057,40
3211	Auszahlungen für Personalaufwand Bezüge, Nebengebühren, und Mehrleistungsvergütungen)	280 449,15	291 500,00	-11 050,85
3212	Auszahlungen für gesetzliche und freiwillige Sozialaufwendungen	65 993,45	69 000,00	-3 006,55
3213	Auszahlungen aus sonstigem Personalaufwand	0,00	0,00	0,00
322	Auszahlungen aus Sachaufwand (ohne Transferaufwand)	384 619,19	152 800,00	231 819,19
3221	Auszahlungen für Gebrauchs- und Verbrauchsgüter, Handelswaren	3 495,74	3 900,00	-404,26
3222	Auszahlungen für Verwaltungs- und Betriebsaufwand	82 192,37	93 800,00	-11 607,63
3223	Auszahlungen für Leasing- und Mietaufwand	0,00	0,00	0,00
3224	Auszahlungen für Instandhaltung	296 307,92	50 200,00	246 107,92
3225	Sonstige Auszahlungen aus Sachaufwand	2 623,16	4 900,00	-2 276,84
323	Auszahlungen aus Transfers (ohne Kapitaltransfers)	92 134,49	91 200,00	934,49
3231	Transferzahlungen an Träger des öffentlichen Rechts	90 130,55	89 100,00	1 030,55
3232	Transferzahlungen an Beteiligungen	0,00	0,00	0,00
3233	Transferzahlungen an Unternehmen (inkl. Finanzunternehmen)	0,00	0,00	0,00

Öffentliche Ordnung und Sicherheit (Gruppe 1)

MVAG	Mittelverwendungs- und aufbringungsgruppen (1. und 2. Ebene)	RA 2021	VA 2021	RA - VA
3234	Transferzahlungen an Haushalte und Organisationen ohne Erwerbscharakter	2 003,94	2 100,00	-96,06
3235	Transferzahlungen an das Ausland	0,00	0,00	0,00
3236	Investitions- und Tilgungszuschüsse zwischen Unternehmungen und Betrieben der Gebietskörperschaft und der Gebietskörperschaft	0,00	0,00	0,00
324	Auszahlungen aus Finanzaufwand	4 101,52	4 300,00	-198,48
3241	Auszahlungen für Zinsaufwand, für Finanzierungsleasing, für Forderungskauf, für Finanzschulden und derivative Finanzinstrumente m	4 101,52	4 300,00	-198,48
3242	Auszahlungen für Zinsen aus derivativen Finanzinstrumenten ohne Grundgeschäft	0,00	0,00	0,00
3243	Auszahlung aus Gewinnentnahmen von marktbestimmten Betrieben	0,00	0,00	0,00
3244	Sonstige Auszahlungen aus Finanzaufwendungen	0,00	0,00	0,00
32	Summe Auszahlungen operative Gebarung	827 297,80	608 800,00	218 497,80
SA1	Saldo (1) Geldfluss aus der Operativen Gebarung (31 – 32)	-776 572,09	-554 600,00	-221 972,09
331	Einzahlungen aus der Investitionstätigkeit	0,00	0,00	0,00
3311	Einzahlungen aus der Veräußerung von immateriellem Vermögen	0,00	0,00	0,00
3312	Einzahlungen aus der Veräußerung von Grundstücken und Grundstückeinrichtungen	0,00	0,00	0,00
3313	Einzahlungen aus der Veräußerung von Gebäuden und Bauten	0,00	0,00	0,00
3314	Einzahlungen aus der Veräußerung von technischen Anlagen, Fahrzeuge und Maschinen	0,00	0,00	0,00
3315	Einzahlungen aus der Veräußerung von Amts-, Betriebs- und Geschäftsausstattung	0,00	0,00	0,00
3316	Einzahlungen aus der Veräußerung von Kulturgütern	0,00	0,00	0,00
3317	Einzahlungen aus der Veräußerung von Beteiligungen	0,00	0,00	0,00
332	Einzahlungen aus der Rückzahlung von Darlehen sowie gewährten Vorschüssen	0,00	0,00	0,00
3321	Einzahlungen aus Darlehen an Träger des öffentlichen Rechts	0,00	0,00	0,00
3322	Einzahlungen aus Darlehen an Beteiligungen	0,00	0,00	0,00
3323	Einzahlungen aus Darlehen an Unternehmen und Haushalte	0,00	0,00	0,00
3325	Einzahlungen aus Vorschüssen und Anzahlungen	0,00	0,00	0,00
333	Einzahlungen aus Kapitaltransfers	0,00	0,00	0,00
3331	Kapitaltransferzahlungen von Trägern des öffentlichen Rechts	0,00	0,00	0,00
3332	Kapitaltransferzahlungen von Beteiligungen	0,00	0,00	0,00
3333	Kapitaltransferzahlungen von Unternehmen	0,00	0,00	0,00
3334	Kapitaltransferzahlungen von Haushalten und Organisationen ohne Erwerbscharakter	0,00	0,00	0,00
3335	Kapitaltransferzahlungen vom Ausland	0,00	0,00	0,00
33	Summe Einzahlungen investive Gebarung	0,00	0,00	0,00
341	Auszahlungen aus der Investitionstätigkeit	0,00	0,00	0,00
3411	Auszahlungen für den Erwerb von immateriellem Vermögen	0,00	0,00	0,00

Öffentliche Ordnung und Sicherheit (Gruppe 1)

MVAG	Mittelverwendungs- und aufbringungsgruppen (1. und 2. Ebene)	RA 2021	VA 2021	RA - VA
3412	Auszahlungen für den Erwerb von Grundstücken und Grundstückseinrichtungen	0,00	0,00	0,00
3413	Auszahlungen für den Erwerb von Gebäuden und Bauten	0,00	0,00	0,00
3414	Auszahlungen für den Erwerb von technischen Anlagen, Fahrzeuge und Maschinen	0,00	0,00	0,00
3415	Auszahlungen für den Erwerb von Amts-, Betriebs- und Geschäftsausstattung	0,00	0,00	0,00
3416	Auszahlungen für den Erwerb von Kulturgütern	0,00	0,00	0,00
3417	Auszahlungen für den Erwerb von Beteiligungen	0,00	0,00	0,00
342	Auszahlungen von gewährten Darlehen sowie gewährten Vorschüssen	0,00	0,00	0,00
3421	Auszahlung von Darlehen an Träger des öffentlichen Rechts	0,00	0,00	0,00
3422	Auszahlung von Darlehen an Beteiligungen	0,00	0,00	0,00
3423	Auszahlung von Darlehen an Unternehmen und Haushalte	0,00	0,00	0,00
3425	Auszahlungen von Vorschüssen und Anzahlungen	0,00	0,00	0,00
343	Auszahlungen aus Kapitaltransfers	2 500,00	4 700,00	-2 200,00
3431	Kapitaltransferzahlungen an Träger des öffentlichen Rechts	0,00	0,00	0,00
3432	Kapitaltransferzahlungen an Beteiligungen	0,00	0,00	0,00
3433	Kapitaltransferzahlungen an Unternehmen (Finanzunternehmen)	0,00	0,00	0,00
3434	Kapitaltransferzahlungen an Haushalte und Organisationen ohne Erwerbscharakter	2 500,00	4 700,00	-2 200,00
3435	Kapitaltransferzahlungen an das Ausland	0,00	0,00	0,00
34	Summe Auszahlungen investive Gebarung	2 500,00	4 700,00	-2 200,00
SA2	Saldo (2) Geldfluss aus der Investiven Gebarung (33 – 34)	-2 500,00	-4 700,00	2 200,00
SA3	Saldo (3) Nettofinanzierungssaldo (Saldo 1 + Saldo 2)	-779 072,09	-559 300,00	-219 772,09
351	Einzahlungen aus der Aufnahme von Finanzschulden	0,00	0,00	0,00
3511	Einzahlungen aus empfangenen Darlehen von öffentlichen Körperschaften und Rechtsträgern	0,00	0,00	0,00
3512	Einzahlungen aus empfangenen Darlehen von Beteiligungen	0,00	0,00	0,00
3513	Einzahlungen aus empfangenen Darlehen von Unternehmen und privaten Haushalten	0,00	0,00	0,00
3514	Einzahlungen aus Finanzschulden (Finanzunternehmen)	0,00	0,00	0,00
353	Einzahlungen infolge eines Kapitaltausch bei derivativen Finanzinstrumenten mit Grundgeschäft	0,00	0,00	0,00
3530	Einzahlungen infolge eines Kapitaltausch bei derivativen Finanzinstrumenten mit Grundgeschäft	0,00	0,00	0,00
355	Einzahlungen aus dem Abgang von Finanzinstrumenten	0,00	0,00	0,00
3550	Einzahlungen aus dem Abgang von Finanzinstrumenten	0,00	0,00	0,00
35	Summe Einzahlungen aus der Finanzierungstätigkeit	0,00	0,00	0,00
361	Auszahlungen aus der Tilgung von Finanzschulden	145 373,34	145 400,00	-26,66

Öffentliche Ordnung und Sicherheit (Gruppe 1)

MVAG	Mittelverwendungs- und aufbringungsgruppen (1. und 2. Ebene)	RA 2021	VA 2021	RA - VA
3611	Auszahlungen aus empfangenen Darlehen von öffentlichen Körperschaften und Rechtsträgern	0,00	0,00	0,00
3612	Auszahlungen aus empfangenen Darlehen von Beteiligungen	0,00	0,00	0,00
3613	Auszahlungen aus empfangenen Darlehen von Unternehmen und privaten Haushalten	0,00	0,00	0,00
3614	Auszahlungen aus Finanzschulden	145 373,34	145 400,00	-26,66
3615	Auszahlung aus der Rückzahlung von Leasingverbindlichkeiten	0,00	0,00	0,00
363	Auszahlungen infolge eines Kapitaltausch bei derivativen Finanzinstrumenten mit Grundgeschäft	0,00	0,00	0,00
3630	Auszahlungen infolge eines Kapitaltausch bei derivativen Finanzinstrumenten mit Grundgeschäft	0,00	0,00	0,00
365	Auszahlungen für den Erwerb von Finanzinstrumenten	0,00	0,00	0,00
3650	Auszahlungen für den Erwerb von Finanzinstrumenten	0,00	0,00	0,00
36	Summe Auszahlungen aus der Finanzierungstätigkeit	145 373,34	145 400,00	-26,66
SA4	Saldo (4) Geldfluss aus der Finanzierungstätigkeit (35 – 36)	-145 373,34	-145 400,00	26,66
SA5	Saldo (5) Geldfluss aus der voranschlagswirksamen Gebarung (Saldo 3 + Saldo 4)	-924 445,43	-704 700,00	-219 745,43

Unterricht, Erziehung, Sport und Wissenschaft (Gruppe 2)

MVAG	Mittelverwendungs- und aufbringungsgruppen (1. und 2. Ebene)	RA 2021	VA 2021	RA - VA
311	Einzahlungen aus der operativen Verwaltungstätigkeit	1 090 357,23	1 084 500,00	5 857,23
3111	Einzahlungen aus eigenen Abgaben	0,00	0,00	0,00
3112	Einzahlungen aus Ertragsanteilen	0,00	0,00	0,00
3113	Einzahlungen aus Gebühren	0,00	0,00	0,00
3114	Einzahlungen aus Leistungen	1 030 330,00	1 031 400,00	-1 070,00
3115	Einzahlungen aus Besitz und wirtschaftlicher Tätigkeit	25 252,23	12 300,00	12 952,23
3116	Einzahlungen aus Veräußerung von geringwertigen Wirtschaftsgütern (GWG) und sonstige Einzahlungen	34 775,00	40 800,00	-6 025,00
312	Einzahlungen aus Transfers (ohne Kapitaltransfers)	704 639,33	707 600,00	-2 960,67
3121	Transferzahlungen von Trägern des öffentlichen Rechts	704 366,89	707 300,00	-2 933,11
3122	Transferzahlungen von Beteiligungen	0,00	0,00	0,00
3123	Transferzahlungen von Unternehmen (inkl. Finanzunternehmen)	0,00	0,00	0,00
3124	Transferzahlungen von Haushalte und Organisationen ohne Erwerbscharakter	272,44	300,00	-27,56
3125	Transferzahlungen vom Ausland	0,00	0,00	0,00
3126	Investitions- und Tilgungszuschüsse zwischen Unternehmungen und Betrieben der Gebietskörperschaft und der Gebietskörperschaft	0,00	0,00	0,00
313	Einzahlungen aus Finanzerträgen	0,00	0,00	0,00
3131	Einzahlungen aus Zinserträgen	0,00	0,00	0,00
3133	Einzahlungen aus Gewinnentnahmen von marktbestimmten Betrieben	0,00	0,00	0,00
3134	Sonstige Einzahlungen aus Finanzerträgen	0,00	0,00	0,00
3135	Einzahlungen aus Dividenden/Gewinnausschüttungen	0,00	0,00	0,00
31	Summe Einzahlungen operative Gebarung	1 794 996,56	1 792 100,00	2 896,56
321	Auszahlungen aus Personalaufwand	1 959 456,39	1 999 200,00	-39 743,61
3211	Auszahlungen für Personalaufwand Bezüge, Nebengebühren, und Mehrleistungsvergütungen)	1 569 723,93	1 600 000,00	-30 276,07
3212	Auszahlungen für gesetzliche und freiwillige Sozialaufwendungen	389 732,46	399 200,00	-9 467,54
3213	Auszahlungen aus sonstigem Personalaufwand	0,00	0,00	0,00
322	Auszahlungen aus Sachaufwand (ohne Transferaufwand)	2 452 139,53	2 378 500,00	73 639,53
3221	Auszahlungen für Gebrauchs- und Verbrauchsgüter, Handelswaren	225 814,43	233 500,00	-7 685,57
3222	Auszahlungen für Verwaltungs- und Betriebsaufwand	243 338,68	230 400,00	12 938,68
3223	Auszahlungen für Leasing- und Mietaufwand	311 111,90	312 700,00	-1 588,10
3224	Auszahlungen für Instandhaltung	204 425,64	204 500,00	-74,36
3225	Sonstige Auszahlungen aus Sachaufwand	1 467 448,88	1 397 400,00	70 048,88
323	Auszahlungen aus Transfers (ohne Kapitaltransfers)	449 179,25	473 200,00	-24 020,75
3231	Transferzahlungen an Träger des öffentlichen Rechts	297 970,00	298 000,00	-30,00
3232	Transferzahlungen an Beteiligungen	0,00	0,00	0,00
3233	Transferzahlungen an Unternehmen (inkl. Finanzunternehmen)	0,00	0,00	0,00

Unterricht, Erziehung, Sport und Wissenschaft (Gruppe 2)

MVAG	Mittelverwendungs- und aufbringungsgruppen (1. und 2. Ebene)	RA 2021	VA 2021	RA - VA
3234	Transferzahlungen an Haushalte und Organisationen ohne Erwerbscharakter	151 209,25	175 200,00	-23 990,75
3235	Transferzahlungen an das Ausland	0,00	0,00	0,00
3236	Investitions- und Tilgungszuschüsse zwischen Unternehmungen und Betrieben der Gebietskörperschaft und der Gebietskörperschaft	0,00	0,00	0,00
324	Auszahlungen aus Finanzaufwand	8 421,72	8 700,00	-278,28
3241	Auszahlungen für Zinsaufwand, für Finanzierungsleasing, für Forderungskauf, für Finanzschulden und derivative Finanzinstrumente m	8 421,72	8 700,00	-278,28
3242	Auszahlungen für Zinsen aus derivativen Finanzinstrumenten ohne Grundgeschäft	0,00	0,00	0,00
3243	Auszahlung aus Gewinnentnahmen von marktbestimmten Betrieben	0,00	0,00	0,00
3244	Sonstige Auszahlungen aus Finanzaufwendungen	0,00	0,00	0,00
32	Summe Auszahlungen operative Gebarung	4 869 196,89	4 859 600,00	9 596,89
SA1	Saldo (1) Geldfluss aus der Operativen Gebarung (31 – 32)	-3 074 200,33	-3 067 500,00	-6 700,33
331	Einzahlungen aus der Investitionstätigkeit	0,00	0,00	0,00
3311	Einzahlungen aus der Veräußerung von immateriellem Vermögen	0,00	0,00	0,00
3312	Einzahlungen aus der Veräußerung von Grundstücken und Grundstückeinrichtungen	0,00	0,00	0,00
3313	Einzahlungen aus der Veräußerung von Gebäuden und Bauten	0,00	0,00	0,00
3314	Einzahlungen aus der Veräußerung von technischen Anlagen, Fahrzeuge und Maschinen	0,00	0,00	0,00
3315	Einzahlungen aus der Veräußerung von Amts-, Betriebs- und Geschäftsausstattung	0,00	0,00	0,00
3316	Einzahlungen aus der Veräußerung von Kulturgütern	0,00	0,00	0,00
3317	Einzahlungen aus der Veräußerung von Beteiligungen	0,00	0,00	0,00
332	Einzahlungen aus der Rückzahlung von Darlehen sowie gewährten Vorschüssen	2 250,00	2 300,00	-50,00
3321	Einzahlungen aus Darlehen an Träger des öffentlichen Rechts	0,00	0,00	0,00
3322	Einzahlungen aus Darlehen an Beteiligungen	2 250,00	2 300,00	-50,00
3323	Einzahlungen aus Darlehen an Unternehmen und Haushalte	0,00	0,00	0,00
3325	Einzahlungen aus Vorschüssen und Anzahlungen	0,00	0,00	0,00
333	Einzahlungen aus Kapitaltransfers	1 374 634,57	1 375 000,00	-365,43
3331	Kapitaltransferzahlungen von Trägern des öffentlichen Rechts	1 374 634,57	1 375 000,00	-365,43
3332	Kapitaltransferzahlungen von Beteiligungen	0,00	0,00	0,00
3333	Kapitaltransferzahlungen von Unternehmen	0,00	0,00	0,00
3334	Kapitaltransferzahlungen von Haushalten und Organisationen ohne Erwerbscharakter	0,00	0,00	0,00
3335	Kapitaltransferzahlungen vom Ausland	0,00	0,00	0,00
33	Summe Einzahlungen investive Gebarung	1 376 884,57	1 377 300,00	-415,43
341	Auszahlungen aus der Investitionstätigkeit	1 578 424,39	1 654 200,00	-75 775,61
3411	Auszahlungen für den Erwerb von immateriellem Vermögen	0,00	0,00	0,00

Unterricht, Erziehung, Sport und Wissenschaft (Gruppe 2)

MVAG	Mittelverwendungs- und aufbringungsgruppen (1. und 2. Ebene)	RA 2021	VA 2021	RA - VA
3412	Auszahlungen für den Erwerb von Grundstücken und Grundstückseinrichtungen	0,00	0,00	0,00
3413	Auszahlungen für den Erwerb von Gebäuden und Bauten	1 497 526,77	1 521 000,00	-23 473,23
3414	Auszahlungen für den Erwerb von technischen Anlagen, Fahrzeuge und Maschinen	0,00	0,00	0,00
3415	Auszahlungen für den Erwerb von Amts-, Betriebs- und Geschäftsausstattung	80 897,62	133 200,00	-52 302,38
3416	Auszahlungen für den Erwerb von Kulturgütern	0,00	0,00	0,00
3417	Auszahlungen für den Erwerb von Beteiligungen	0,00	0,00	0,00
342	Auszahlungen von gewährten Darlehen sowie gewährten Vorschüssen	0,00	0,00	0,00
3421	Auszahlung von Darlehen an Träger des öffentlichen Rechts	0,00	0,00	0,00
3422	Auszahlung von Darlehen an Beteiligungen	0,00	0,00	0,00
3423	Auszahlung von Darlehen an Unternehmen und Haushalte	0,00	0,00	0,00
3425	Auszahlungen von Vorschüssen und Anzahlungen	0,00	0,00	0,00
343	Auszahlungen aus Kapitaltransfers	0,00	0,00	0,00
3431	Kapitaltransferzahlungen an Träger des öffentlichen Rechts	0,00	0,00	0,00
3432	Kapitaltransferzahlungen an Beteiligungen	0,00	0,00	0,00
3433	Kapitaltransferzahlungen an Unternehmen (Finanzunternehmen)	0,00	0,00	0,00
3434	Kapitaltransferzahlungen an Haushalte und Organisationen ohne Erwerbscharakter	0,00	0,00	0,00
3435	Kapitaltransferzahlungen an das Ausland	0,00	0,00	0,00
34	Summe Auszahlungen investive Gebarung	1 578 424,39	1 654 200,00	-75 775,61
SA2	Saldo (2) Geldfluss aus der Investiven Gebarung (33 – 34)	-201 539,82	-276 900,00	75 360,18
SA3	Saldo (3) Nettofinanzierungssaldo (Saldo 1 + Saldo 2)	-3 275 740,15	-3 344 400,00	68 659,85
351	Einzahlungen aus der Aufnahme von Finanzschulden	0,00	0,00	0,00
3511	Einzahlungen aus empfangenen Darlehen von öffentlichen Körperschaften und Rechtsträgern	0,00	0,00	0,00
3512	Einzahlungen aus empfangenen Darlehen von Beteiligungen	0,00	0,00	0,00
3513	Einzahlungen aus empfangenen Darlehen von Unternehmen und privaten Haushalten	0,00	0,00	0,00
3514	Einzahlungen aus Finanzschulden (Finanzunternehmen)	0,00	0,00	0,00
353	Einzahlungen infolge eines Kapitaltausch bei derivativen Finanzinstrumenten mit Grundgeschäft	0,00	0,00	0,00
3530	Einzahlungen infolge eines Kapitaltausch bei derivativen Finanzinstrumenten mit Grundgeschäft	0,00	0,00	0,00
355	Einzahlungen aus dem Abgang von Finanzinstrumenten	0,00	0,00	0,00
3550	Einzahlungen aus dem Abgang von Finanzinstrumenten	0,00	0,00	0,00
35	Summe Einzahlungen aus der Finanzierungstätigkeit	0,00	0,00	0,00
361	Auszahlungen aus der Tilgung von Finanzschulden	141 111,59	141 300,00	-188,41

Unterricht, Erziehung, Sport und Wissenschaft (Gruppe 2)

MVAG	Mittelverwendungs- und aufbringungsgruppen (1. und 2. Ebene)	RA 2021	VA 2021	RA - VA
3611	Auszahlungen aus empfangenen Darlehen von öffentlichen Körperschaften und Rechtsträgern	1 620,09	1 700,00	-79,91
3612	Auszahlungen aus empfangenen Darlehen von Beteiligungen	0,00	0,00	0,00
3613	Auszahlungen aus empfangenen Darlehen von Unternehmen und privaten Haushalten	0,00	0,00	0,00
3614	Auszahlungen aus Finanzschulden	139 491,50	139 600,00	-108,50
3615	Auszahlung aus der Rückzahlung von Leasingverbindlichkeiten	0,00	0,00	0,00
363	Auszahlungen infolge eines Kapitaltausch bei derivativen Finanzinstrumenten mit Grundgeschäft	0,00	0,00	0,00
3630	Auszahlungen infolge eines Kapitaltausch bei derivativen Finanzinstrumenten mit Grundgeschäft	0,00	0,00	0,00
365	Auszahlungen für den Erwerb von Finanzinstrumenten	0,00	0,00	0,00
3650	Auszahlungen für den Erwerb von Finanzinstrumenten	0,00	0,00	0,00
36	Summe Auszahlungen aus der Finanzierungstätigkeit	141 111,59	141 300,00	-188,41
SA4	Saldo (4) Geldfluss aus der Finanzierungstätigkeit (35 – 36)	-141 111,59	-141 300,00	188,41
SA5	Saldo (5) Geldfluss aus der voranschlagswirksamen Gebarung (Saldo 3 + Saldo 4)	-3 416 851,74	-3 485 700,00	68 848,26

Kunst, Kultur und Kultus (Gruppe 3)

MVAG	Mittelverwendungs- und aufbringungsgruppen (1. und 2. Ebene)	RA 2021	VA 2021	RA - VA
311	Einzahlungen aus der operativen Verwaltungstätigkeit	34 809,35	106 500,00	-71 690,65
3111	Einzahlungen aus eigenen Abgaben	0,00	0,00	0,00
3112	Einzahlungen aus Ertragsanteilen	0,00	0,00	0,00
3113	Einzahlungen aus Gebühren	0,00	0,00	0,00
3114	Einzahlungen aus Leistungen	33 288,85	105 000,00	-71 711,15
3115	Einzahlungen aus Besitz und wirtschaftlicher Tätigkeit	0,00	0,00	0,00
3116	Einzahlungen aus Veräußerung von geringwertigen Wirtschaftsgütern (GWG) und sonstige Einzahlungen	1 520,50	1 500,00	20,50
312	Einzahlungen aus Transfers (ohne Kapitaltransfers)	17 819,36	16 500,00	1 319,36
3121	Transferzahlungen von Trägern des öffentlichen Rechts	16 400,00	15 000,00	1 400,00
3122	Transferzahlungen von Beteiligungen	0,00	0,00	0,00
3123	Transferzahlungen von Unternehmen (inkl. Finanzunternehmen)	0,00	0,00	0,00
3124	Transferzahlungen von Haushalte und Organisationen ohne Erwerbscharakter	1 419,36	1 500,00	-80,64
3125	Transferzahlungen vom Ausland	0,00	0,00	0,00
3126	Investitions- und Tilgungszuschüsse zwischen Unternehmungen und Betrieben der Gebietskörperschaft und der Gebietskörperschaft	0,00	0,00	0,00
313	Einzahlungen aus Finanzerträgen	0,00	0,00	0,00
3131	Einzahlungen aus Zinserträgen	0,00	0,00	0,00
3133	Einzahlungen aus Gewinnentnahmen von marktbestimmten Betrieben	0,00	0,00	0,00
3134	Sonstige Einzahlungen aus Finanzerträgen	0,00	0,00	0,00
3135	Einzahlungen aus Dividenden/Gewinnausschüttungen	0,00	0,00	0,00
31	Summe Einzahlungen operative Gebarung	52 628,71	123 000,00	-70 371,29
321	Auszahlungen aus Personalaufwand	85 082,65	93 600,00	-8 517,35
3211	Auszahlungen für Personalaufwand Bezüge, Nebengebühren, und Mehrleistungsvergütungen)	66 850,84	73 000,00	-6 149,16
3212	Auszahlungen für gesetzliche und freiwillige Sozialaufwendungen	18 231,81	20 600,00	-2 368,19
3213	Auszahlungen aus sonstigem Personalaufwand	0,00	0,00	0,00
322	Auszahlungen aus Sachaufwand (ohne Transferaufwand)	1 075 356,84	1 170 400,00	-95 043,16
3221	Auszahlungen für Gebrauchs- und Verbrauchsgüter, Handelswaren	29 242,44	45 400,00	-16 157,56
3222	Auszahlungen für Verwaltungs- und Betriebsaufwand	38 266,44	45 100,00	-6 833,56
3223	Auszahlungen für Leasing- und Mietaufwand	1 750,00	5 000,00	-3 250,00
3224	Auszahlungen für Instandhaltung	31 540,80	34 700,00	-3 159,20
3225	Sonstige Auszahlungen aus Sachaufwand	974 557,16	1 040 200,00	-65 642,84
323	Auszahlungen aus Transfers (ohne Kapitaltransfers)	77 371,00	82 500,00	-5 129,00
3231	Transferzahlungen an Träger des öffentlichen Rechts	0,00	0,00	0,00
3232	Transferzahlungen an Beteiligungen	0,00	0,00	0,00
3233	Transferzahlungen an Unternehmen (inkl. Finanzunternehmen)	0,00	0,00	0,00

Kunst, Kultur und Kultus (Gruppe 3)

MVAG	Mittelverwendungs- und aufbringungsgruppen (1. und 2. Ebene)	RA 2021	VA 2021	RA - VA
3234	Transferzahlungen an Haushalte und Organisationen ohne Erwerbscharakter	77 371,00	82 500,00	-5 129,00
3235	Transferzahlungen an das Ausland	0,00	0,00	0,00
3236	Investitions- und Tilgungszuschüsse zwischen Unternehmungen und Betrieben der Gebietskörperschaft und der Gebietskörperschaft	0,00	0,00	0,00
324	Auszahlungen aus Finanzaufwand	830,18	1 000,00	-169,82
3241	Auszahlungen für Zinsaufwand, für Finanzierungsleasing, für Forderungskauf, für Finanzschulden und derivative Finanzinstrumente m	830,18	1 000,00	-169,82
3242	Auszahlungen für Zinsen aus derivativen Finanzinstrumenten ohne Grundgeschäft	0,00	0,00	0,00
3243	Auszahlung aus Gewinnentnahmen von marktbestimmten Betrieben	0,00	0,00	0,00
3244	Sonstige Auszahlungen aus Finanzaufwendungen	0,00	0,00	0,00
32	Summe Auszahlungen operative Gebarung	1 238 640,67	1 347 500,00	-108 859,33
SA1	Saldo (1) Geldfluss aus der Operativen Gebarung (31 – 32)	-1 186 011,96	-1 224 500,00	38 488,04
331	Einzahlungen aus der Investitionstätigkeit	0,00	0,00	0,00
3311	Einzahlungen aus der Veräußerung von immateriellem Vermögen	0,00	0,00	0,00
3312	Einzahlungen aus der Veräußerung von Grundstücken und Grundstückeinrichtungen	0,00	0,00	0,00
3313	Einzahlungen aus der Veräußerung von Gebäuden und Bauten	0,00	0,00	0,00
3314	Einzahlungen aus der Veräußerung von technischen Anlagen, Fahrzeuge und Maschinen	0,00	0,00	0,00
3315	Einzahlungen aus der Veräußerung von Amts-, Betriebs- und Geschäftsausstattung	0,00	0,00	0,00
3316	Einzahlungen aus der Veräußerung von Kulturgütern	0,00	0,00	0,00
3317	Einzahlungen aus der Veräußerung von Beteiligungen	0,00	0,00	0,00
332	Einzahlungen aus der Rückzahlung von Darlehen sowie gewährten Vorschüssen	0,00	0,00	0,00
3321	Einzahlungen aus Darlehen an Träger des öffentlichen Rechts	0,00	0,00	0,00
3322	Einzahlungen aus Darlehen an Beteiligungen	0,00	0,00	0,00
3323	Einzahlungen aus Darlehen an Unternehmen und Haushalte	0,00	0,00	0,00
3325	Einzahlungen aus Vorschüssen und Anzahlungen	0,00	0,00	0,00
333	Einzahlungen aus Kapitaltransfers	0,00	0,00	0,00
3331	Kapitaltransferzahlungen von Trägern des öffentlichen Rechts	0,00	0,00	0,00
3332	Kapitaltransferzahlungen von Beteiligungen	0,00	0,00	0,00
3333	Kapitaltransferzahlungen von Unternehmen	0,00	0,00	0,00
3334	Kapitaltransferzahlungen von Haushalten und Organisationen ohne Erwerbscharakter	0,00	0,00	0,00
3335	Kapitaltransferzahlungen vom Ausland	0,00	0,00	0,00
33	Summe Einzahlungen investive Gebarung	0,00	0,00	0,00
341	Auszahlungen aus der Investitionstätigkeit	27 000,00	8 100,00	18 900,00
3411	Auszahlungen für den Erwerb von immateriellem Vermögen	0,00	0,00	0,00

Kunst, Kultur und Kultus (Gruppe 3)

MVAG	Mittelverwendungs- und aufbringungsgruppen (1. und 2. Ebene)	RA 2021	VA 2021	RA - VA
3412	Auszahlungen für den Erwerb von Grundstücken und Grundstückseinrichtungen	0,00	0,00	0,00
3413	Auszahlungen für den Erwerb von Gebäuden und Bauten	0,00	0,00	0,00
3414	Auszahlungen für den Erwerb von technischen Anlagen, Fahrzeuge und Maschinen	0,00	0,00	0,00
3415	Auszahlungen für den Erwerb von Amts-, Betriebs- und Geschäftsausstattung	27 000,00	8 100,00	18 900,00
3416	Auszahlungen für den Erwerb von Kulturgütern	0,00	0,00	0,00
3417	Auszahlungen für den Erwerb von Beteiligungen	0,00	0,00	0,00
342	Auszahlungen von gewährten Darlehen sowie gewährten Vorschüssen	0,00	0,00	0,00
3421	Auszahlung von Darlehen an Träger des öffentlichen Rechts	0,00	0,00	0,00
3422	Auszahlung von Darlehen an Beteiligungen	0,00	0,00	0,00
3423	Auszahlung von Darlehen an Unternehmen und Haushalte	0,00	0,00	0,00
3425	Auszahlungen von Vorschüssen und Anzahlungen	0,00	0,00	0,00
343	Auszahlungen aus Kapitaltransfers	32 000,00	36 000,00	-4 000,00
3431	Kapitaltransferzahlungen an Träger des öffentlichen Rechts	0,00	0,00	0,00
3432	Kapitaltransferzahlungen an Beteiligungen	0,00	0,00	0,00
3433	Kapitaltransferzahlungen an Unternehmen (Finanzunternehmen)	0,00	0,00	0,00
3434	Kapitaltransferzahlungen an Haushalte und Organisationen ohne Erwerbscharakter	32 000,00	36 000,00	-4 000,00
3435	Kapitaltransferzahlungen an das Ausland	0,00	0,00	0,00
34	Summe Auszahlungen investive Gebarung	59 000,00	44 100,00	14 900,00
SA2	Saldo (2) Geldfluss aus der Investiven Gebarung (33 – 34)	-59 000,00	-44 100,00	-14 900,00
SA3	Saldo (3) Nettofinanzierungssaldo (Saldo 1 + Saldo 2)	-1 245 011,96	-1 268 600,00	23 588,04
351	Einzahlungen aus der Aufnahme von Finanzschulden	0,00	0,00	0,00
3511	Einzahlungen aus empfangenen Darlehen von öffentlichen Körperschaften und Rechtsträgern	0,00	0,00	0,00
3512	Einzahlungen aus empfangenen Darlehen von Beteiligungen	0,00	0,00	0,00
3513	Einzahlungen aus empfangenen Darlehen von Unternehmen und privaten Haushalten	0,00	0,00	0,00
3514	Einzahlungen aus Finanzschulden (Finanzunternehmen)	0,00	0,00	0,00
353	Einzahlungen infolge eines Kapitaltausch bei derivativen Finanzinstrumenten mit Grundgeschäft	0,00	0,00	0,00
3530	Einzahlungen infolge eines Kapitaltausch bei derivativen Finanzinstrumenten mit Grundgeschäft	0,00	0,00	0,00
355	Einzahlungen aus dem Abgang von Finanzinstrumenten	0,00	0,00	0,00
3550	Einzahlungen aus dem Abgang von Finanzinstrumenten	0,00	0,00	0,00
35	Summe Einzahlungen aus der Finanzierungstätigkeit	0,00	0,00	0,00
361	Auszahlungen aus der Tilgung von Finanzschulden	69 305,11	69 400,00	-94,89

Kunst, Kultur und Kultus (Gruppe 3)

MVAG	Mittelverwendungs- und aufbringungsgruppen (1. und 2. Ebene)	RA 2021	VA 2021	RA - VA
3611	Auszahlungen aus empfangenen Darlehen von öffentlichen Körperschaften und Rechtsträgern	0,00	0,00	0,00
3612	Auszahlungen aus empfangenen Darlehen von Beteiligungen	0,00	0,00	0,00
3613	Auszahlungen aus empfangenen Darlehen von Unternehmen und privaten Haushalten	0,00	0,00	0,00
3614	Auszahlungen aus Finanzschulden	69 305,11	69 400,00	-94,89
3615	Auszahlung aus der Rückzahlung von Leasingverbindlichkeiten	0,00	0,00	0,00
363	Auszahlungen infolge eines Kapitaltausch bei derivativen Finanzinstrumenten mit Grundgeschäft	0,00	0,00	0,00
3630	Auszahlungen infolge eines Kapitaltausch bei derivativen Finanzinstrumenten mit Grundgeschäft	0,00	0,00	0,00
365	Auszahlungen für den Erwerb von Finanzinstrumenten	0,00	0,00	0,00
3650	Auszahlungen für den Erwerb von Finanzinstrumenten	0,00	0,00	0,00
36	Summe Auszahlungen aus der Finanzierungstätigkeit	69 305,11	69 400,00	-94,89
SA4	Saldo (4) Geldfluss aus der Finanzierungstätigkeit (35 – 36)	-69 305,11	-69 400,00	94,89
SA5	Saldo (5) Geldfluss aus der voranschlagswirksamen Gebarung (Saldo 3 + Saldo 4)	-1 314 317,07	-1 338 000,00	23 682,93

Soziale Wohlfahrt und Wohnbauförderung (Gruppe 4)

MVAG	Mittelverwendungs- und aufbringungsgruppen (1. und 2. Ebene)	RA 2021	VA 2021	RA - VA
311	Einzahlungen aus der operativen Verwaltungstätigkeit	231 428,34	240 700,00	-9 271,66
3111	Einzahlungen aus eigenen Abgaben	0,00	0,00	0,00
3112	Einzahlungen aus Ertragsanteilen	0,00	0,00	0,00
3113	Einzahlungen aus Gebühren	0,00	0,00	0,00
3114	Einzahlungen aus Leistungen	230 970,87	240 200,00	-9 229,13
3115	Einzahlungen aus Besitz und wirtschaftlicher Tätigkeit	0,00	0,00	0,00
3116	Einzahlungen aus Veräußerung von geringwertigen Wirtschaftsgütern (GWG) und sonstige Einzahlungen	457,47	500,00	-42,53
312	Einzahlungen aus Transfers (ohne Kapitaltransfers)	17 819,30	30 500,00	-12 680,70
3121	Transferzahlungen von Trägern des öffentlichen Rechts	17 819,30	30 500,00	-12 680,70
3122	Transferzahlungen von Beteiligungen	0,00	0,00	0,00
3123	Transferzahlungen von Unternehmen (inkl. Finanzunternehmen)	0,00	0,00	0,00
3124	Transferzahlungen von Haushalte und Organisationen ohne Erwerbscharakter	0,00	0,00	0,00
3125	Transferzahlungen vom Ausland	0,00	0,00	0,00
3126	Investitions- und Tilgungszuschüsse zwischen Unternehmungen und Betrieben der Gebietskörperschaft und der Gebietskörperschaft	0,00	0,00	0,00
313	Einzahlungen aus Finanzerträgen	0,00	0,00	0,00
3131	Einzahlungen aus Zinserträgen	0,00	0,00	0,00
3133	Einzahlungen aus Gewinnentnahmen von marktbestimmten Betrieben	0,00	0,00	0,00
3134	Sonstige Einzahlungen aus Finanzerträgen	0,00	0,00	0,00
3135	Einzahlungen aus Dividenden/Gewinnausschüttungen	0,00	0,00	0,00
31	Summe Einzahlungen operative Gebarung	249 247,64	271 200,00	-21 952,36
321	Auszahlungen aus Personalaufwand	399 092,67	402 000,00	-2 907,33
3211	Auszahlungen für Personalaufwand Bezüge, Nebengebühren, und Mehrleistungsvergütungen)	320 139,56	322 300,00	-2 160,44
3212	Auszahlungen für gesetzliche und freiwillige Sozialaufwendungen	78 953,11	79 700,00	-746,89
3213	Auszahlungen aus sonstigem Personalaufwand	0,00	0,00	0,00
322	Auszahlungen aus Sachaufwand (ohne Transferaufwand)	159 377,87	173 100,00	-13 722,13
3221	Auszahlungen für Gebrauchs- und Verbrauchsgüter, Handelswaren	145 822,90	156 400,00	-10 577,10
3222	Auszahlungen für Verwaltungs- und Betriebsaufwand	3 335,61	3 800,00	-464,39
3223	Auszahlungen für Leasing- und Mietaufwand	0,00	0,00	0,00
3224	Auszahlungen für Instandhaltung	3 641,48	3 900,00	-258,52
3225	Sonstige Auszahlungen aus Sachaufwand	6 577,88	9 000,00	-2 422,12
323	Auszahlungen aus Transfers (ohne Kapitaltransfers)	2 765 330,27	2 712 800,00	52 530,27
3231	Transferzahlungen an Träger des öffentlichen Rechts	2 680 653,25	2 596 000,00	84 653,25
3232	Transferzahlungen an Beteiligungen	0,00	0,00	0,00
3233	Transferzahlungen an Unternehmen (inkl. Finanzunternehmen)	0,00	0,00	0,00

Soziale Wohlfahrt und Wohnbauförderung (Gruppe 4)

MVAG	Mittelverwendungs- und aufbringungsgruppen (1. und 2. Ebene)	RA 2021	VA 2021	RA - VA
3234	Transferzahlungen an Haushalte und Organisationen ohne Erwerbscharakter	84 677,02	116 800,00	-32 122,98
3235	Transferzahlungen an das Ausland	0,00	0,00	0,00
3236	Investitions- und Tilgungszuschüsse zwischen Unternehmungen und Betrieben der Gebietskörperschaft und der Gebietskörperschaft	0,00	0,00	0,00
324	Auszahlungen aus Finanzaufwand	0,00	0,00	0,00
3241	Auszahlungen für Zinsaufwand, für Finanzierungsleasing, für Forderungskauf, für Finanzschulden und derivative Finanzinstrumente m	0,00	0,00	0,00
3242	Auszahlungen für Zinsen aus derivativen Finanzinstrumenten ohne Grundgeschäft	0,00	0,00	0,00
3243	Auszahlung aus Gewinnentnahmen von marktbestimmten Betrieben	0,00	0,00	0,00
3244	Sonstige Auszahlungen aus Finanzaufwendungen	0,00	0,00	0,00
32	Summe Auszahlungen operative Gebarung	3 323 800,81	3 287 900,00	35 900,81
SA1	Saldo (1) Geldfluss aus der Operativen Gebarung (31 – 32)	-3 074 553,17	-3 016 700,00	-57 853,17
331	Einzahlungen aus der Investitionstätigkeit	0,00	0,00	0,00
3311	Einzahlungen aus der Veräußerung von immateriellem Vermögen	0,00	0,00	0,00
3312	Einzahlungen aus der Veräußerung von Grundstücken und Grundstückeinrichtungen	0,00	0,00	0,00
3313	Einzahlungen aus der Veräußerung von Gebäuden und Bauten	0,00	0,00	0,00
3314	Einzahlungen aus der Veräußerung von technischen Anlagen, Fahrzeuge und Maschinen	0,00	0,00	0,00
3315	Einzahlungen aus der Veräußerung von Amts-, Betriebs- und Geschäftsausstattung	0,00	0,00	0,00
3316	Einzahlungen aus der Veräußerung von Kulturgütern	0,00	0,00	0,00
3317	Einzahlungen aus der Veräußerung von Beteiligungen	0,00	0,00	0,00
332	Einzahlungen aus der Rückzahlung von Darlehen sowie gewährten Vorschüssen	0,00	0,00	0,00
3321	Einzahlungen aus Darlehen an Träger des öffentlichen Rechts	0,00	0,00	0,00
3322	Einzahlungen aus Darlehen an Beteiligungen	0,00	0,00	0,00
3323	Einzahlungen aus Darlehen an Unternehmen und Haushalte	0,00	0,00	0,00
3325	Einzahlungen aus Vorschüssen und Anzahlungen	0,00	0,00	0,00
333	Einzahlungen aus Kapitaltransfers	20 500,00	0,00	20 500,00
3331	Kapitaltransferzahlungen von Trägern des öffentlichen Rechts	20 500,00	0,00	20 500,00
3332	Kapitaltransferzahlungen von Beteiligungen	0,00	0,00	0,00
3333	Kapitaltransferzahlungen von Unternehmen	0,00	0,00	0,00
3334	Kapitaltransferzahlungen von Haushalten und Organisationen ohne Erwerbscharakter	0,00	0,00	0,00
3335	Kapitaltransferzahlungen vom Ausland	0,00	0,00	0,00
33	Summe Einzahlungen investive Gebarung	20 500,00	0,00	20 500,00
341	Auszahlungen aus der Investitionstätigkeit	47 241,02	47 500,00	-258,98
3411	Auszahlungen für den Erwerb von immateriellem Vermögen	0,00	0,00	0,00

Soziale Wohlfahrt und Wohnbauförderung (Gruppe 4)

MVAG	Mittelverwendungs- und aufbringungsgruppen (1. und 2. Ebene)	RA 2021	VA 2021	RA - VA
3412	Auszahlungen für den Erwerb von Grundstücken und Grundstückseinrichtungen	0,00	0,00	0,00
3413	Auszahlungen für den Erwerb von Gebäuden und Bauten	0,00	0,00	0,00
3414	Auszahlungen für den Erwerb von technischen Anlagen, Fahrzeuge und Maschinen	47 241,02	47 500,00	-258,98
3415	Auszahlungen für den Erwerb von Amts-, Betriebs- und Geschäftsausstattung	0,00	0,00	0,00
3416	Auszahlungen für den Erwerb von Kulturgütern	0,00	0,00	0,00
3417	Auszahlungen für den Erwerb von Beteiligungen	0,00	0,00	0,00
342	Auszahlungen von gewährten Darlehen sowie gewährten Vorschüssen	0,00	0,00	0,00
3421	Auszahlung von Darlehen an Träger des öffentlichen Rechts	0,00	0,00	0,00
3422	Auszahlung von Darlehen an Beteiligungen	0,00	0,00	0,00
3423	Auszahlung von Darlehen an Unternehmen und Haushalte	0,00	0,00	0,00
3425	Auszahlungen von Vorschüssen und Anzahlungen	0,00	0,00	0,00
343	Auszahlungen aus Kapitaltransfers	0,00	0,00	0,00
3431	Kapitaltransferzahlungen an Träger des öffentlichen Rechts	0,00	0,00	0,00
3432	Kapitaltransferzahlungen an Beteiligungen	0,00	0,00	0,00
3433	Kapitaltransferzahlungen an Unternehmen (Finanzunternehmen)	0,00	0,00	0,00
3434	Kapitaltransferzahlungen an Haushalte und Organisationen ohne Erwerbscharakter	0,00	0,00	0,00
3435	Kapitaltransferzahlungen an das Ausland	0,00	0,00	0,00
34	Summe Auszahlungen investive Gebarung	47 241,02	47 500,00	-258,98
SA2	Saldo (2) Geldfluss aus der Investiven Gebarung (33 – 34)	-26 741,02	-47 500,00	20 758,98
SA3	Saldo (3) Nettofinanzierungssaldo (Saldo 1 + Saldo 2)	-3 101 294,19	-3 064 200,00	-37 094,19
351	Einzahlungen aus der Aufnahme von Finanzschulden	0,00	0,00	0,00
3511	Einzahlungen aus empfangenen Darlehen von öffentlichen Körperschaften und Rechtsträgern	0,00	0,00	0,00
3512	Einzahlungen aus empfangenen Darlehen von Beteiligungen	0,00	0,00	0,00
3513	Einzahlungen aus empfangenen Darlehen von Unternehmen und privaten Haushalten	0,00	0,00	0,00
3514	Einzahlungen aus Finanzschulden (Finanzunternehmen)	0,00	0,00	0,00
353	Einzahlungen infolge eines Kapitaltausch bei derivativen Finanzinstrumenten mit Grundgeschäft	0,00	0,00	0,00
3530	Einzahlungen infolge eines Kapitaltausch bei derivativen Finanzinstrumenten mit Grundgeschäft	0,00	0,00	0,00
355	Einzahlungen aus dem Abgang von Finanzinstrumenten	0,00	0,00	0,00
3550	Einzahlungen aus dem Abgang von Finanzinstrumenten	0,00	0,00	0,00
35	Summe Einzahlungen aus der Finanzierungstätigkeit	0,00	0,00	0,00
361	Auszahlungen aus der Tilgung von Finanzschulden	0,00	0,00	0,00

Soziale Wohlfahrt und Wohnbauförderung (Gruppe 4)

MVAG	Mittelverwendungs- und aufbringungsgruppen (1. und 2. Ebene)	RA 2021	VA 2021	RA - VA
3611	Auszahlungen aus empfangenen Darlehen von öffentlichen Körperschaften und Rechtsträgern	0,00	0,00	0,00
3612	Auszahlungen aus empfangenen Darlehen von Beteiligungen	0,00	0,00	0,00
3613	Auszahlungen aus empfangenen Darlehen von Unternehmen und privaten Haushalten	0,00	0,00	0,00
3614	Auszahlungen aus Finanzschulden	0,00	0,00	0,00
3615	Auszahlung aus der Rückzahlung von Leasingverbindlichkeiten	0,00	0,00	0,00
363	Auszahlungen infolge eines Kapitaltausch bei derivativen Finanzinstrumenten mit Grundgeschäft	0,00	0,00	0,00
3630	Auszahlungen infolge eines Kapitaltausch bei derivativen Finanzinstrumenten mit Grundgeschäft	0,00	0,00	0,00
365	Auszahlungen für den Erwerb von Finanzinstrumenten	0,00	0,00	0,00
3650	Auszahlungen für den Erwerb von Finanzinstrumenten	0,00	0,00	0,00
36	Summe Auszahlungen aus der Finanzierungstätigkeit	0,00	0,00	0,00
SA4	Saldo (4) Geldfluss aus der Finanzierungstätigkeit (35 – 36)	0,00	0,00	0,00
SA5	Saldo (5) Geldfluss aus der voranschlagswirksamen Gebarung (Saldo 3 + Saldo 4)	-3 101 294,19	-3 064 200,00	-37 094,19

Gesundheit (Gruppe 5)

MVAG	Mittelverwendungs- und aufbringungsgruppen (1. und 2. Ebene)	RA 2021	VA 2021	RA - VA
311	Einzahlungen aus der operativen Verwaltungstätigkeit	464 988,22	436 100,00	28 888,22
3111	Einzahlungen aus eigenen Abgaben	0,00	0,00	0,00
3112	Einzahlungen aus Ertragsanteilen	0,00	0,00	0,00
3113	Einzahlungen aus Gebühren	0,00	0,00	0,00
3114	Einzahlungen aus Leistungen	328 932,48	299 000,00	29 932,48
3115	Einzahlungen aus Besitz und wirtschaftlicher Tätigkeit	0,00	0,00	0,00
3116	Einzahlungen aus Veräußerung von geringwertigen Wirtschaftsgütern (GWG) und sonstige Einzahlungen	136 055,74	137 100,00	-1 044,26
312	Einzahlungen aus Transfers (ohne Kapitaltransfers)	84 509,62	74 200,00	10 309,62
3121	Transferzahlungen von Trägern des öffentlichen Rechts	32 990,50	64 200,00	-31 209,50
3122	Transferzahlungen von Beteiligungen	0,00	0,00	0,00
3123	Transferzahlungen von Unternehmen (inkl. Finanzunternehmen)	0,00	0,00	0,00
3124	Transferzahlungen von Haushalte und Organisationen ohne Erwerbscharakter	1 700,00	1 000,00	700,00
3125	Transferzahlungen vom Ausland	49 819,12	9 000,00	40 819,12
3126	Investitions- und Tilgungszuschüsse zwischen Unternehmungen und Betrieben der Gebietskörperschaft und der Gebietskörperschaft	0,00	0,00	0,00
313	Einzahlungen aus Finanzerträgen	0,00	0,00	0,00
3131	Einzahlungen aus Zinserträgen	0,00	0,00	0,00
3133	Einzahlungen aus Gewinnentnahmen von marktbestimmten Betrieben	0,00	0,00	0,00
3134	Sonstige Einzahlungen aus Finanzerträgen	0,00	0,00	0,00
3135	Einzahlungen aus Dividenden/Gewinnausschüttungen	0,00	0,00	0,00
31	Summe Einzahlungen operative Gebarung	549 497,84	510 300,00	39 197,84
321	Auszahlungen aus Personalaufwand	361 964,75	363 800,00	-1 835,25
3211	Auszahlungen für Personalaufwand Bezüge, Nebengebühren, und Mehrleistungsvergütungen)	288 087,83	291 400,00	-3 312,17
3212	Auszahlungen für gesetzliche und freiwillige Sozialaufwendungen	73 876,92	72 400,00	1 476,92
3213	Auszahlungen aus sonstigem Personalaufwand	0,00	0,00	0,00
322	Auszahlungen aus Sachaufwand (ohne Transferaufwand)	444 366,07	435 300,00	9 066,07
3221	Auszahlungen für Gebrauchs- und Verbrauchsgüter, Handelswaren	33 639,32	32 600,00	1 039,32
3222	Auszahlungen für Verwaltungs- und Betriebsaufwand	582,57	2 200,00	-1 617,43
3223	Auszahlungen für Leasing- und Mietaufwand	0,00	0,00	0,00
3224	Auszahlungen für Instandhaltung	0,00	0,00	0,00
3225	Sonstige Auszahlungen aus Sachaufwand	410 144,18	400 500,00	9 644,18
323	Auszahlungen aus Transfers (ohne Kapitaltransfers)	3 847 776,50	3 899 100,00	-51 323,50
3231	Transferzahlungen an Träger des öffentlichen Rechts	3 840 916,50	3 892 200,00	-51 283,50
3232	Transferzahlungen an Beteiligungen	0,00	0,00	0,00
3233	Transferzahlungen an Unternehmen (inkl. Finanzunternehmen)	0,00	0,00	0,00

Gesundheit (Gruppe 5)

MVAG	Mittelverwendungs- und aufbringungsgruppen (1. und 2. Ebene)	RA 2021	VA 2021	RA - VA
3234	Transferzahlungen an Haushalte und Organisationen ohne Erwerbscharakter	6 860,00	6 900,00	-40,00
3235	Transferzahlungen an das Ausland	0,00	0,00	0,00
3236	Investitions- und Tilgungszuschüsse zwischen Unternehmungen und Betrieben der Gebietskörperschaft und der Gebietskörperschaft	0,00	0,00	0,00
324	Auszahlungen aus Finanzaufwand	7 317,91	7 500,00	-182,09
3241	Auszahlungen für Zinsaufwand, für Finanzierungsleasing, für Forderungskauf, für Finanzschulden und derivative Finanzinstrumente m	7 317,91	7 500,00	-182,09
3242	Auszahlungen für Zinsen aus derivativen Finanzinstrumenten ohne Grundgeschäft	0,00	0,00	0,00
3243	Auszahlung aus Gewinnentnahmen von marktbestimmten Betrieben	0,00	0,00	0,00
3244	Sonstige Auszahlungen aus Finanzaufwendungen	0,00	0,00	0,00
32	Summe Auszahlungen operative Gebarung	4 661 425,23	4 705 700,00	-44 274,77
SA1	Saldo (1) Geldfluss aus der Operativen Gebarung (31 – 32)	-4 111 927,39	-4 195 400,00	83 472,61
331	Einzahlungen aus der Investitionstätigkeit	0,00	0,00	0,00
3311	Einzahlungen aus der Veräußerung von immateriellem Vermögen	0,00	0,00	0,00
3312	Einzahlungen aus der Veräußerung von Grundstücken und Grundstückeinrichtungen	0,00	0,00	0,00
3313	Einzahlungen aus der Veräußerung von Gebäuden und Bauten	0,00	0,00	0,00
3314	Einzahlungen aus der Veräußerung von technischen Anlagen, Fahrzeuge und Maschinen	0,00	0,00	0,00
3315	Einzahlungen aus der Veräußerung von Amts-, Betriebs- und Geschäftsausstattung	0,00	0,00	0,00
3316	Einzahlungen aus der Veräußerung von Kulturgütern	0,00	0,00	0,00
3317	Einzahlungen aus der Veräußerung von Beteiligungen	0,00	0,00	0,00
332	Einzahlungen aus der Rückzahlung von Darlehen sowie gewährten Vorschüssen	0,00	0,00	0,00
3321	Einzahlungen aus Darlehen an Träger des öffentlichen Rechts	0,00	0,00	0,00
3322	Einzahlungen aus Darlehen an Beteiligungen	0,00	0,00	0,00
3323	Einzahlungen aus Darlehen an Unternehmen und Haushalte	0,00	0,00	0,00
3325	Einzahlungen aus Vorschüssen und Anzahlungen	0,00	0,00	0,00
333	Einzahlungen aus Kapitaltransfers	0,00	0,00	0,00
3331	Kapitaltransferzahlungen von Trägern des öffentlichen Rechts	0,00	0,00	0,00
3332	Kapitaltransferzahlungen von Beteiligungen	0,00	0,00	0,00
3333	Kapitaltransferzahlungen von Unternehmen	0,00	0,00	0,00
3334	Kapitaltransferzahlungen von Haushalten und Organisationen ohne Erwerbscharakter	0,00	0,00	0,00
3335	Kapitaltransferzahlungen vom Ausland	0,00	0,00	0,00
33	Summe Einzahlungen investive Gebarung	0,00	0,00	0,00
341	Auszahlungen aus der Investitionstätigkeit	1 260,00	3 000,00	-1 740,00
3411	Auszahlungen für den Erwerb von immateriellem Vermögen	0,00	0,00	0,00

Gesundheit (Gruppe 5)

MVAG	Mittelverwendungs- und aufbringungsgruppen (1. und 2. Ebene)	RA 2021	VA 2021	RA - VA
3412	Auszahlungen für den Erwerb von Grundstücken und Grundstückseinrichtungen	0,00	0,00	0,00
3413	Auszahlungen für den Erwerb von Gebäuden und Bauten	0,00	0,00	0,00
3414	Auszahlungen für den Erwerb von technischen Anlagen, Fahrzeuge und Maschinen	0,00	0,00	0,00
3415	Auszahlungen für den Erwerb von Amts-, Betriebs- und Geschäftsausstattung	1 260,00	3 000,00	-1 740,00
3416	Auszahlungen für den Erwerb von Kulturgütern	0,00	0,00	0,00
3417	Auszahlungen für den Erwerb von Beteiligungen	0,00	0,00	0,00
342	Auszahlungen von gewährten Darlehen sowie gewährten Vorschüssen	0,00	0,00	0,00
3421	Auszahlung von Darlehen an Träger des öffentlichen Rechts	0,00	0,00	0,00
3422	Auszahlung von Darlehen an Beteiligungen	0,00	0,00	0,00
3423	Auszahlung von Darlehen an Unternehmen und Haushalte	0,00	0,00	0,00
3425	Auszahlungen von Vorschüssen und Anzahlungen	0,00	0,00	0,00
343	Auszahlungen aus Kapitaltransfers	0,00	0,00	0,00
3431	Kapitaltransferzahlungen an Träger des öffentlichen Rechts	0,00	0,00	0,00
3432	Kapitaltransferzahlungen an Beteiligungen	0,00	0,00	0,00
3433	Kapitaltransferzahlungen an Unternehmen (Finanzunternehmen)	0,00	0,00	0,00
3434	Kapitaltransferzahlungen an Haushalte und Organisationen ohne Erwerbscharakter	0,00	0,00	0,00
3435	Kapitaltransferzahlungen an das Ausland	0,00	0,00	0,00
34	Summe Auszahlungen investive Gebarung	1 260,00	3 000,00	-1 740,00
SA2	Saldo (2) Geldfluss aus der Investiven Gebarung (33 – 34)	-1 260,00	-3 000,00	1 740,00
SA3	Saldo (3) Nettofinanzierungssaldo (Saldo 1 + Saldo 2)	-4 113 187,39	-4 198 400,00	85 212,61
351	Einzahlungen aus der Aufnahme von Finanzschulden	0,00	0,00	0,00
3511	Einzahlungen aus empfangenen Darlehen von öffentlichen Körperschaften und Rechtsträgern	0,00	0,00	0,00
3512	Einzahlungen aus empfangenen Darlehen von Beteiligungen	0,00	0,00	0,00
3513	Einzahlungen aus empfangenen Darlehen von Unternehmen und privaten Haushalten	0,00	0,00	0,00
3514	Einzahlungen aus Finanzschulden (Finanzunternehmen)	0,00	0,00	0,00
353	Einzahlungen infolge eines Kapitaltausch bei derivativen Finanzinstrumenten mit Grundgeschäft	0,00	0,00	0,00
3530	Einzahlungen infolge eines Kapitaltausch bei derivativen Finanzinstrumenten mit Grundgeschäft	0,00	0,00	0,00
355	Einzahlungen aus dem Abgang von Finanzinstrumenten	0,00	0,00	0,00
3550	Einzahlungen aus dem Abgang von Finanzinstrumenten	0,00	0,00	0,00
35	Summe Einzahlungen aus der Finanzierungstätigkeit	0,00	0,00	0,00
361	Auszahlungen aus der Tilgung von Finanzschulden	242 945,36	243 000,00	-54,64

Gesundheit (Gruppe 5)

MVAG	Mittelverwendungs- und aufbringungsgruppen (1. und 2. Ebene)	RA 2021	VA 2021	RA - VA
3611	Auszahlungen aus empfangenen Darlehen von öffentlichen Körperschaften und Rechtsträgern	0,00	0,00	0,00
3612	Auszahlungen aus empfangenen Darlehen von Beteiligungen	0,00	0,00	0,00
3613	Auszahlungen aus empfangenen Darlehen von Unternehmen und privaten Haushalten	0,00	0,00	0,00
3614	Auszahlungen aus Finanzschulden	242 945,36	243 000,00	-54,64
3615	Auszahlung aus der Rückzahlung von Leasingverbindlichkeiten	0,00	0,00	0,00
363	Auszahlungen infolge eines Kapitaltausch bei derivativen Finanzinstrumenten mit Grundgeschäft	0,00	0,00	0,00
3630	Auszahlungen infolge eines Kapitaltausch bei derivativen Finanzinstrumenten mit Grundgeschäft	0,00	0,00	0,00
365	Auszahlungen für den Erwerb von Finanzinstrumenten	0,00	0,00	0,00
3650	Auszahlungen für den Erwerb von Finanzinstrumenten	0,00	0,00	0,00
36	Summe Auszahlungen aus der Finanzierungstätigkeit	242 945,36	243 000,00	-54,64
SA4	Saldo (4) Geldfluss aus der Finanzierungstätigkeit (35 – 36)	-242 945,36	-243 000,00	54,64
SA5	Saldo (5) Geldfluss aus der voranschlagswirksamen Gebarung (Saldo 3 + Saldo 4)	-4 356 132,75	-4 441 400,00	85 267,25

Straßen- und Wasserbau, Verkehr (Gruppe 6)

MVAG	Mittelverwendungs- und aufbringungsgruppen (1. und 2. Ebene)	RA 2021	VA 2021	RA - VA
311	Einzahlungen aus der operativen Verwaltungstätigkeit	105 555,38	102 000,00	3 555,38
3111	Einzahlungen aus eigenen Abgaben	0,00	0,00	0,00
3112	Einzahlungen aus Ertragsanteilen	0,00	0,00	0,00
3113	Einzahlungen aus Gebühren	0,00	0,00	0,00
3114	Einzahlungen aus Leistungen	0,00	0,00	0,00
3115	Einzahlungen aus Besitz und wirtschaftlicher Tätigkeit	91 809,74	80 900,00	10 909,74
3116	Einzahlungen aus Veräußerung von geringwertigen Wirtschaftsgütern (GWG) und sonstige Einzahlungen	13 745,64	21 100,00	-7 354,36
312	Einzahlungen aus Transfers (ohne Kapitaltransfers)	701 979,13	711 900,00	-9 920,87
3121	Transferzahlungen von Trägern des öffentlichen Rechts	203 621,67	183 600,00	20 021,67
3122	Transferzahlungen von Beteiligungen	0,00	0,00	0,00
3123	Transferzahlungen von Unternehmen (inkl. Finanzunternehmen)	0,00	0,00	0,00
3124	Transferzahlungen von Haushalte und Organisationen ohne Erwerbscharakter	498 357,46	528 300,00	-29 942,54
3125	Transferzahlungen vom Ausland	0,00	0,00	0,00
3126	Investitions- und Tilgungszuschüsse zwischen Unternehmungen und Betrieben der Gebietskörperschaft und der Gebietskörperschaft	0,00	0,00	0,00
313	Einzahlungen aus Finanzerträgen	0,00	0,00	0,00
3131	Einzahlungen aus Zinserträgen	0,00	0,00	0,00
3133	Einzahlungen aus Gewinnentnahmen von marktbestimmten Betrieben	0,00	0,00	0,00
3134	Sonstige Einzahlungen aus Finanzerträgen	0,00	0,00	0,00
3135	Einzahlungen aus Dividenden/Gewinnausschüttungen	0,00	0,00	0,00
31	Summe Einzahlungen operative Gebarung	807 534,51	813 900,00	-6 365,49
321	Auszahlungen aus Personalaufwand	16 154,58	18 900,00	-2 745,42
3211	Auszahlungen für Personalaufwand Bezüge, Nebengebühren, und Mehrleistungsvergütungen)	12 608,63	14 300,00	-1 691,37
3212	Auszahlungen für gesetzliche und freiwillige Sozialaufwendungen	3 545,95	4 600,00	-1 054,05
3213	Auszahlungen aus sonstigem Personalaufwand	0,00	0,00	0,00
322	Auszahlungen aus Sachaufwand (ohne Transferaufwand)	624 887,78	674 000,00	-49 112,22
3221	Auszahlungen für Gebrauchs- und Verbrauchsgüter, Handelswaren	15 876,06	19 200,00	-3 323,94
3222	Auszahlungen für Verwaltungs- und Betriebsaufwand	15 878,26	20 000,00	-4 121,74
3223	Auszahlungen für Leasing- und Mietaufwand	19 388,15	19 200,00	188,15
3224	Auszahlungen für Instandhaltung	223 565,26	274 100,00	-50 534,74
3225	Sonstige Auszahlungen aus Sachaufwand	350 180,05	341 500,00	8 680,05
323	Auszahlungen aus Transfers (ohne Kapitaltransfers)	162 415,78	203 400,00	-40 984,22
3231	Transferzahlungen an Träger des öffentlichen Rechts	317,50	400,00	-82,50
3232	Transferzahlungen an Beteiligungen	0,00	0,00	0,00
3233	Transferzahlungen an Unternehmen (inkl. Finanzunternehmen)	162 098,28	190 000,00	-27 901,72

Straßen- und Wasserbau, Verkehr (Gruppe 6)

MVAG	Mittelverwendungs- und aufbringungsgruppen (1. und 2. Ebene)	RA 2021	VA 2021	RA - VA
3234	Transferzahlungen an Haushalte und Organisationen ohne Erwerbscharakter	0,00	13 000,00	-13 000,00
3235	Transferzahlungen an das Ausland	0,00	0,00	0,00
3236	Investitions- und Tilgungszuschüsse zwischen Unternehmungen und Betrieben der Gebietskörperschaft und der Gebietskörperschaft	0,00	0,00	0,00
324	Auszahlungen aus Finanzaufwand	48 276,38	48 800,00	-523,62
3241	Auszahlungen für Zinsaufwand, für Finanzierungsleasing, für Forderungskauf, für Finanzschulden und derivative Finanzinstrumente m	48 276,38	48 800,00	-523,62
3242	Auszahlungen für Zinsen aus derivativen Finanzinstrumenten ohne Grundgeschäft	0,00	0,00	0,00
3243	Auszahlung aus Gewinnentnahmen von marktbestimmten Betrieben	0,00	0,00	0,00
3244	Sonstige Auszahlungen aus Finanzaufwendungen	0,00	0,00	0,00
32	Summe Auszahlungen operative Gebarung	851 734,52	945 100,00	-93 365,48
SA1	Saldo (1) Geldfluss aus der Operativen Gebarung (31 – 32)	-44 200,01	-131 200,00	86 999,99
331	Einzahlungen aus der Investitionstätigkeit	0,00	0,00	0,00
3311	Einzahlungen aus der Veräußerung von immateriellem Vermögen	0,00	0,00	0,00
3312	Einzahlungen aus der Veräußerung von Grundstücken und Grundstückeinrichtungen	0,00	0,00	0,00
3313	Einzahlungen aus der Veräußerung von Gebäuden und Bauten	0,00	0,00	0,00
3314	Einzahlungen aus der Veräußerung von technischen Anlagen, Fahrzeuge und Maschinen	0,00	0,00	0,00
3315	Einzahlungen aus der Veräußerung von Amts-, Betriebs- und Geschäftsausstattung	0,00	0,00	0,00
3316	Einzahlungen aus der Veräußerung von Kulturgütern	0,00	0,00	0,00
3317	Einzahlungen aus der Veräußerung von Beteiligungen	0,00	0,00	0,00
332	Einzahlungen aus der Rückzahlung von Darlehen sowie gewährten Vorschüssen	0,00	0,00	0,00
3321	Einzahlungen aus Darlehen an Träger des öffentlichen Rechts	0,00	0,00	0,00
3322	Einzahlungen aus Darlehen an Beteiligungen	0,00	0,00	0,00
3323	Einzahlungen aus Darlehen an Unternehmen und Haushalte	0,00	0,00	0,00
3325	Einzahlungen aus Vorschüssen und Anzahlungen	0,00	0,00	0,00
333	Einzahlungen aus Kapitaltransfers	404 619,16	348 200,00	56 419,16
3331	Kapitaltransferzahlungen von Trägern des öffentlichen Rechts	396 319,16	348 200,00	48 119,16
3332	Kapitaltransferzahlungen von Beteiligungen	0,00	0,00	0,00
3333	Kapitaltransferzahlungen von Unternehmen	0,00	0,00	0,00
3334	Kapitaltransferzahlungen von Haushalten und Organisationen ohne Erwerbscharakter	8 300,00	0,00	8 300,00
3335	Kapitaltransferzahlungen vom Ausland	0,00	0,00	0,00
33	Summe Einzahlungen investive Gebarung	404 619,16	348 200,00	56 419,16
341	Auszahlungen aus der Investitionstätigkeit	1 021 908,16	1 059 100,00	-37 191,84
3411	Auszahlungen für den Erwerb von immateriellem Vermögen	0,00	0,00	0,00

Straßen- und Wasserbau, Verkehr (Gruppe 6)

MVAG	Mittelverwendungs- und aufbringungsgruppen (1. und 2. Ebene)	RA 2021	VA 2021	RA - VA
3412	Auszahlungen für den Erwerb von Grundstücken und Grundstückseinrichtungen	482 929,63	784 300,00	-301 370,37
3413	Auszahlungen für den Erwerb von Gebäuden und Bauten	444 740,10	180 000,00	264 740,10
3414	Auszahlungen für den Erwerb von technischen Anlagen, Fahrzeuge und Maschinen	88 006,80	88 000,00	6,80
3415	Auszahlungen für den Erwerb von Amts-, Betriebs- und Geschäftsausstattung	6 231,63	6 800,00	-568,37
3416	Auszahlungen für den Erwerb von Kulturgütern	0,00	0,00	0,00
3417	Auszahlungen für den Erwerb von Beteiligungen	0,00	0,00	0,00
342	Auszahlungen von gewährten Darlehen sowie gewährten Vorschüssen	0,00	0,00	0,00
3421	Auszahlung von Darlehen an Träger des öffentlichen Rechts	0,00	0,00	0,00
3422	Auszahlung von Darlehen an Beteiligungen	0,00	0,00	0,00
3423	Auszahlung von Darlehen an Unternehmen und Haushalte	0,00	0,00	0,00
3425	Auszahlungen von Vorschüssen und Anzahlungen	0,00	0,00	0,00
343	Auszahlungen aus Kapitaltransfers	0,00	0,00	0,00
3431	Kapitaltransferzahlungen an Träger des öffentlichen Rechts	0,00	0,00	0,00
3432	Kapitaltransferzahlungen an Beteiligungen	0,00	0,00	0,00
3433	Kapitaltransferzahlungen an Unternehmen (Finanzunternehmen)	0,00	0,00	0,00
3434	Kapitaltransferzahlungen an Haushalte und Organisationen ohne Erwerbscharakter	0,00	0,00	0,00
3435	Kapitaltransferzahlungen an das Ausland	0,00	0,00	0,00
34	Summe Auszahlungen investive Gebarung	1 021 908,16	1 059 100,00	-37 191,84
SA2	Saldo (2) Geldfluss aus der Investiven Gebarung (33 – 34)	-617 289,00	-710 900,00	93 611,00
SA3	Saldo (3) Nettofinanzierungssaldo (Saldo 1 + Saldo 2)	-661 489,01	-842 100,00	180 610,99
351	Einzahlungen aus der Aufnahme von Finanzschulden	454 987,48	450 600,00	4 387,48
3511	Einzahlungen aus empfangenen Darlehen von öffentlichen Körperschaften und Rechtsträgern	0,00	0,00	0,00
3512	Einzahlungen aus empfangenen Darlehen von Beteiligungen	0,00	0,00	0,00
3513	Einzahlungen aus empfangenen Darlehen von Unternehmen und privaten Haushalten	0,00	0,00	0,00
3514	Einzahlungen aus Finanzschulden (Finanzunternehmen)	454 987,48	450 600,00	4 387,48
353	Einzahlungen infolge eines Kapitaltausch bei derivativen Finanzinstrumenten mit Grundgeschäft	0,00	0,00	0,00
3530	Einzahlungen infolge eines Kapitaltausch bei derivativen Finanzinstrumenten mit Grundgeschäft	0,00	0,00	0,00
355	Einzahlungen aus dem Abgang von Finanzinstrumenten	0,00	0,00	0,00
3550	Einzahlungen aus dem Abgang von Finanzinstrumenten	0,00	0,00	0,00
35	Summe Einzahlungen aus der Finanzierungstätigkeit	454 987,48	450 600,00	4 387,48
361	Auszahlungen aus der Tilgung von Finanzschulden	773 188,58	773 600,00	-411,42

Straßen- und Wasserbau, Verkehr (Gruppe 6)

MVAG	Mittelverwendungs- und aufbringungsgruppen (1. und 2. Ebene)	RA 2021	VA 2021	RA - VA
3611	Auszahlungen aus empfangenen Darlehen von öffentlichen Körperschaften und Rechtsträgern	0,00	0,00	0,00
3612	Auszahlungen aus empfangenen Darlehen von Beteiligungen	0,00	0,00	0,00
3613	Auszahlungen aus empfangenen Darlehen von Unternehmen und privaten Haushalten	0,00	0,00	0,00
3614	Auszahlungen aus Finanzschulden	773 188,58	773 600,00	-411,42
3615	Auszahlung aus der Rückzahlung von Leasingverbindlichkeiten	0,00	0,00	0,00
363	Auszahlungen infolge eines Kapitaltausch bei derivativen Finanzinstrumenten mit Grundgeschäft	0,00	0,00	0,00
3630	Auszahlungen infolge eines Kapitaltausch bei derivativen Finanzinstrumenten mit Grundgeschäft	0,00	0,00	0,00
365	Auszahlungen für den Erwerb von Finanzinstrumenten	0,00	0,00	0,00
3650	Auszahlungen für den Erwerb von Finanzinstrumenten	0,00	0,00	0,00
36	Summe Auszahlungen aus der Finanzierungstätigkeit	773 188,58	773 600,00	-411,42
SA4	Saldo (4) Geldfluss aus der Finanzierungstätigkeit (35 – 36)	-318 201,10	-323 000,00	4 798,90
SA5	Saldo (5) Geldfluss aus der voranschlagswirksamen Gebarung (Saldo 3 + Saldo 4)	-979 690,11	-1 165 100,00	185 409,89

Wirtschaftsförderung (Gruppe 7)

MVAG	Mittelverwendungs- und aufbringungsgruppen (1. und 2. Ebene)	RA 2021	VA 2021	RA - VA
311	Einzahlungen aus der operativen Verwaltungstätigkeit	34 479,96	49 700,00	-15 220,04
3111	Einzahlungen aus eigenen Abgaben	0,00	0,00	0,00
3112	Einzahlungen aus Ertragsanteilen	0,00	0,00	0,00
3113	Einzahlungen aus Gebühren	0,00	0,00	0,00
3114	Einzahlungen aus Leistungen	23 108,16	35 000,00	-11 891,84
3115	Einzahlungen aus Besitz und wirtschaftlicher Tätigkeit	0,00	0,00	0,00
3116	Einzahlungen aus Veräußerung von geringwertigen Wirtschaftsgütern (GWG) und sonstige Einzahlungen	11 371,80	14 700,00	-3 328,20
312	Einzahlungen aus Transfers (ohne Kapitaltransfers)	17 800,00	18 000,00	-200,00
3121	Transferzahlungen von Trägern des öffentlichen Rechts	17 800,00	18 000,00	-200,00
3122	Transferzahlungen von Beteiligungen	0,00	0,00	0,00
3123	Transferzahlungen von Unternehmen (inkl. Finanzunternehmen)	0,00	0,00	0,00
3124	Transferzahlungen von Haushalte und Organisationen ohne Erwerbscharakter	0,00	0,00	0,00
3125	Transferzahlungen vom Ausland	0,00	0,00	0,00
3126	Investitions- und Tilgungszuschüsse zwischen Unternehmungen und Betrieben der Gebietskörperschaft und der Gebietskörperschaft	0,00	0,00	0,00
313	Einzahlungen aus Finanzerträgen	0,00	0,00	0,00
3131	Einzahlungen aus Zinserträgen	0,00	0,00	0,00
3133	Einzahlungen aus Gewinnentnahmen von marktbestimmten Betrieben	0,00	0,00	0,00
3134	Sonstige Einzahlungen aus Finanzerträgen	0,00	0,00	0,00
3135	Einzahlungen aus Dividenden/Gewinnausschüttungen	0,00	0,00	0,00
31	Summe Einzahlungen operative Gebarung	52 279,96	67 700,00	-15 420,04
321	Auszahlungen aus Personalaufwand	60 121,21	72 900,00	-12 778,79
3211	Auszahlungen für Personalaufwand Bezüge, Nebengebühren, und Mehrleistungsvergütungen)	47 007,29	56 700,00	-9 692,71
3212	Auszahlungen für gesetzliche und freiwillige Sozialaufwendungen	13 113,92	16 200,00	-3 086,08
3213	Auszahlungen aus sonstigem Personalaufwand	0,00	0,00	0,00
322	Auszahlungen aus Sachaufwand (ohne Transferaufwand)	248 239,15	286 600,00	-38 360,85
3221	Auszahlungen für Gebrauchs- und Verbrauchsgüter, Handelswaren	4 257,28	11 000,00	-6 742,72
3222	Auszahlungen für Verwaltungs- und Betriebsaufwand	2 885,40	3 400,00	-514,60
3223	Auszahlungen für Leasing- und Mietaufwand	0,00	0,00	0,00
3224	Auszahlungen für Instandhaltung	0,00	0,00	0,00
3225	Sonstige Auszahlungen aus Sachaufwand	241 096,47	272 200,00	-31 103,53
323	Auszahlungen aus Transfers (ohne Kapitaltransfers)	234 806,76	244 600,00	-9 793,24
3231	Transferzahlungen an Träger des öffentlichen Rechts	0,00	0,00	0,00
3232	Transferzahlungen an Beteiligungen	0,00	0,00	0,00
3233	Transferzahlungen an Unternehmen (inkl. Finanzunternehmen)	142 852,85	142 000,00	852,85

Wirtschaftsförderung (Gruppe 7)

MVAG	Mittelverwendungs- und aufbringungsgruppen (1. und 2. Ebene)	RA 2021	VA 2021	RA - VA
3234	Transferzahlungen an Haushalte und Organisationen ohne Erwerbscharakter	91 953,91	102 600,00	-10 646,09
3235	Transferzahlungen an das Ausland	0,00	0,00	0,00
3236	Investitions- und Tilgungszuschüsse zwischen Unternehmungen und Betrieben der Gebietskörperschaft und der Gebietskörperschaft	0,00	0,00	0,00
324	Auszahlungen aus Finanzaufwand	4 225,92	4 200,00	25,92
3241	Auszahlungen für Zinsaufwand, für Finanzierungsleasing, für Forderungskauf, für Finanzschulden und derivative Finanzinstrumente m	4 021,48	4 100,00	-78,52
3242	Auszahlungen für Zinsen aus derivativen Finanzinstrumenten ohne Grundgeschäft	0,00	0,00	0,00
3243	Auszahlung aus Gewinnentnahmen von marktbestimmten Betrieben	0,00	0,00	0,00
3244	Sonstige Auszahlungen aus Finanzaufwendungen	204,44	100,00	104,44
32	Summe Auszahlungen operative Gebarung	547 393,04	608 300,00	-60 906,96
SA1	Saldo (1) Geldfluss aus der Operativen Gebarung (31 – 32)	-495 113,08	-540 600,00	45 486,92
331	Einzahlungen aus der Investitionstätigkeit	0,00	0,00	0,00
3311	Einzahlungen aus der Veräußerung von immateriellem Vermögen	0,00	0,00	0,00
3312	Einzahlungen aus der Veräußerung von Grundstücken und Grundstückeinrichtungen	0,00	0,00	0,00
3313	Einzahlungen aus der Veräußerung von Gebäuden und Bauten	0,00	0,00	0,00
3314	Einzahlungen aus der Veräußerung von technischen Anlagen, Fahrzeuge und Maschinen	0,00	0,00	0,00
3315	Einzahlungen aus der Veräußerung von Amts-, Betriebs- und Geschäftsausstattung	0,00	0,00	0,00
3316	Einzahlungen aus der Veräußerung von Kulturgütern	0,00	0,00	0,00
3317	Einzahlungen aus der Veräußerung von Beteiligungen	0,00	0,00	0,00
332	Einzahlungen aus der Rückzahlung von Darlehen sowie gewährten Vorschüssen	0,00	0,00	0,00
3321	Einzahlungen aus Darlehen an Träger des öffentlichen Rechts	0,00	0,00	0,00
3322	Einzahlungen aus Darlehen an Beteiligungen	0,00	0,00	0,00
3323	Einzahlungen aus Darlehen an Unternehmen und Haushalte	0,00	0,00	0,00
3325	Einzahlungen aus Vorschüssen und Anzahlungen	0,00	0,00	0,00
333	Einzahlungen aus Kapitaltransfers	17 800,00	50 000,00	-32 200,00
3331	Kapitaltransferzahlungen von Trägern des öffentlichen Rechts	17 800,00	40 000,00	-22 200,00
3332	Kapitaltransferzahlungen von Beteiligungen	0,00	0,00	0,00
3333	Kapitaltransferzahlungen von Unternehmen	0,00	0,00	0,00
3334	Kapitaltransferzahlungen von Haushalten und Organisationen ohne Erwerbscharakter	0,00	10 000,00	-10 000,00
3335	Kapitaltransferzahlungen vom Ausland	0,00	0,00	0,00
33	Summe Einzahlungen investive Gebarung	17 800,00	50 000,00	-32 200,00
341	Auszahlungen aus der Investitionstätigkeit	160 383,06	250 000,00	-89 616,94
3411	Auszahlungen für den Erwerb von immateriellem Vermögen	0,00	0,00	0,00

Wirtschaftsförderung (Gruppe 7)

MVAG	Mittelverwendungs- und aufbringungsgruppen (1. und 2. Ebene)	RA 2021	VA 2021	RA - VA
3412	Auszahlungen für den Erwerb von Grundstücken und Grundstückseinrichtungen	160 383,06	250 000,00	-89 616,94
3413	Auszahlungen für den Erwerb von Gebäuden und Bauten	0,00	0,00	0,00
3414	Auszahlungen für den Erwerb von technischen Anlagen, Fahrzeuge und Maschinen	0,00	0,00	0,00
3415	Auszahlungen für den Erwerb von Amts-, Betriebs- und Geschäftsausstattung	0,00	0,00	0,00
3416	Auszahlungen für den Erwerb von Kulturgütern	0,00	0,00	0,00
3417	Auszahlungen für den Erwerb von Beteiligungen	0,00	0,00	0,00
342	Auszahlungen von gewährten Darlehen sowie gewährten Vorschüssen	0,00	0,00	0,00
3421	Auszahlung von Darlehen an Träger des öffentlichen Rechts	0,00	0,00	0,00
3422	Auszahlung von Darlehen an Beteiligungen	0,00	0,00	0,00
3423	Auszahlung von Darlehen an Unternehmen und Haushalte	0,00	0,00	0,00
3425	Auszahlungen von Vorschüssen und Anzahlungen	0,00	0,00	0,00
343	Auszahlungen aus Kapitaltransfers	3 359,42	4 000,00	-640,58
3431	Kapitaltransferzahlungen an Träger des öffentlichen Rechts	0,00	0,00	0,00
3432	Kapitaltransferzahlungen an Beteiligungen	0,00	0,00	0,00
3433	Kapitaltransferzahlungen an Unternehmen (Finanzunternehmen)	0,00	0,00	0,00
3434	Kapitaltransferzahlungen an Haushalte und Organisationen ohne Erwerbscharakter	3 359,42	4 000,00	-640,58
3435	Kapitaltransferzahlungen an das Ausland	0,00	0,00	0,00
34	Summe Auszahlungen investive Gebarung	163 742,48	254 000,00	-90 257,52
SA2	Saldo (2) Geldfluss aus der Investiven Gebarung (33 – 34)	-145 942,48	-204 000,00	58 057,52
SA3	Saldo (3) Nettofinanzierungssaldo (Saldo 1 + Saldo 2)	-641 055,56	-744 600,00	103 544,44
351	Einzahlungen aus der Aufnahme von Finanzschulden	179 432,30	182 000,00	-2 567,70
3511	Einzahlungen aus empfangenen Darlehen von öffentlichen Körperschaften und Rechtsträgern	0,00	0,00	0,00
3512	Einzahlungen aus empfangenen Darlehen von Beteiligungen	0,00	0,00	0,00
3513	Einzahlungen aus empfangenen Darlehen von Unternehmen und privaten Haushalten	0,00	0,00	0,00
3514	Einzahlungen aus Finanzschulden (Finanzunternehmen)	179 432,30	182 000,00	-2 567,70
353	Einzahlungen infolge eines Kapitaltausch bei derivativen Finanzinstrumenten mit Grundgeschäft	0,00	0,00	0,00
3530	Einzahlungen infolge eines Kapitaltausch bei derivativen Finanzinstrumenten mit Grundgeschäft	0,00	0,00	0,00
355	Einzahlungen aus dem Abgang von Finanzinstrumenten	0,00	0,00	0,00
3550	Einzahlungen aus dem Abgang von Finanzinstrumenten	0,00	0,00	0,00
35	Summe Einzahlungen aus der Finanzierungstätigkeit	179 432,30	182 000,00	-2 567,70
361	Auszahlungen aus der Tilgung von Finanzschulden	146 332,36	146 500,00	-167,64

Wirtschaftsförderung (Gruppe 7)

MVAG	Mittelverwendungs- und aufbringungsgruppen (1. und 2. Ebene)	RA 2021	VA 2021	RA - VA
3611	Auszahlungen aus empfangenen Darlehen von öffentlichen Körperschaften und Rechtsträgern	0,00	0,00	0,00
3612	Auszahlungen aus empfangenen Darlehen von Beteiligungen	0,00	0,00	0,00
3613	Auszahlungen aus empfangenen Darlehen von Unternehmen und privaten Haushalten	0,00	0,00	0,00
3614	Auszahlungen aus Finanzschulden	146 332,36	146 500,00	-167,64
3615	Auszahlung aus der Rückzahlung von Leasingverbindlichkeiten	0,00	0,00	0,00
363	Auszahlungen infolge eines Kapitaltausch bei derivativen Finanzinstrumenten mit Grundgeschäft	0,00	0,00	0,00
3630	Auszahlungen infolge eines Kapitaltausch bei derivativen Finanzinstrumenten mit Grundgeschäft	0,00	0,00	0,00
365	Auszahlungen für den Erwerb von Finanzinstrumenten	0,00	0,00	0,00
3650	Auszahlungen für den Erwerb von Finanzinstrumenten	0,00	0,00	0,00
36	Summe Auszahlungen aus der Finanzierungstätigkeit	146 332,36	146 500,00	-167,64
SA4	Saldo (4) Geldfluss aus der Finanzierungstätigkeit (35 – 36)	33 099,94	35 500,00	-2 400,06
SA5	Saldo (5) Geldfluss aus der voranschlagswirksamen Gebarung (Saldo 3 + Saldo 4)	-607 955,62	-709 100,00	101 144,38

Dienstleistungen (Gruppe 8)

MVAG	Mittelverwendungs- und aufbringungsgruppen (1. und 2. Ebene)	RA 2021	VA 2021	RA - VA
311	Einzahlungen aus der operativen Verwaltungstätigkeit	8 686 644,45	8 789 300,00	-102 655,55
3111	Einzahlungen aus eigenen Abgaben	0,00	0,00	0,00
3112	Einzahlungen aus Ertragsanteilen	0,00	0,00	0,00
3113	Einzahlungen aus Gebühren	5 702 857,99	5 787 000,00	-84 142,01
3114	Einzahlungen aus Leistungen	114 139,37	189 500,00	-75 360,63
3115	Einzahlungen aus Besitz und wirtschaftlicher Tätigkeit	599 004,58	642 800,00	-43 795,42
3116	Einzahlungen aus Veräußerung von geringwertigen Wirtschaftsgütern (GWG) und sonstige Einzahlungen	2 270 642,51	2 170 000,00	100 642,51
312	Einzahlungen aus Transfers (ohne Kapitaltransfers)	143 051,23	131 900,00	11 151,23
3121	Transferzahlungen von Trägern des öffentlichen Rechts	135 091,13	126 900,00	8 191,13
3122	Transferzahlungen von Beteiligungen	0,00	0,00	0,00
3123	Transferzahlungen von Unternehmen (inkl. Finanzunternehmen)	0,00	0,00	0,00
3124	Transferzahlungen von Haushalte und Organisationen ohne Erwerbscharakter	0,00	0,00	0,00
3125	Transferzahlungen vom Ausland	7 960,10	5 000,00	2 960,10
3126	Investitions- und Tilgungszuschüsse zwischen Unternehmungen und Betrieben der Gebietskörperschaft und der Gebietskörperschaft	0,00	0,00	0,00
313	Einzahlungen aus Finanzerträgen	0,00	0,00	0,00
3131	Einzahlungen aus Zinserträgen	0,00	0,00	0,00
3133	Einzahlungen aus Gewinnentnahmen von marktbestimmten Betrieben	0,00	0,00	0,00
3134	Sonstige Einzahlungen aus Finanzerträgen	0,00	0,00	0,00
3135	Einzahlungen aus Dividenden/Gewinnausschüttungen	0,00	0,00	0,00
31	Summe Einzahlungen operative Gebarung	8 829 695,68	8 921 200,00	-91 504,32
321	Auszahlungen aus Personalaufwand	3 282 944,05	3 356 700,00	-73 755,95
3211	Auszahlungen für Personalaufwand Bezüge, Nebengebühren, und Mehrleistungsvergütungen)	2 588 397,67	2 637 300,00	-48 902,33
3212	Auszahlungen für gesetzliche und freiwillige Sozialaufwendungen	694 546,38	719 400,00	-24 853,62
3213	Auszahlungen aus sonstigem Personalaufwand	0,00	0,00	0,00
322	Auszahlungen aus Sachaufwand (ohne Transferaufwand)	5 212 109,28	5 413 800,00	-201 690,72
3221	Auszahlungen für Gebrauchs- und Verbrauchsgüter, Handelswaren	383 548,97	401 200,00	-17 651,03
3222	Auszahlungen für Verwaltungs- und Betriebsaufwand	440 976,34	442 600,00	-1 623,66
3223	Auszahlungen für Leasing- und Mietaufwand	90 628,46	102 600,00	-11 971,54
3224	Auszahlungen für Instandhaltung	635 958,63	713 100,00	-77 141,37
3225	Sonstige Auszahlungen aus Sachaufwand	3 660 996,88	3 754 300,00	-93 303,12
323	Auszahlungen aus Transfers (ohne Kapitaltransfers)	87 444,27	90 700,00	-3 255,73
3231	Transferzahlungen an Träger des öffentlichen Rechts	11 586,95	15 300,00	-3 713,05
3232	Transferzahlungen an Beteiligungen	0,00	0,00	0,00
3233	Transferzahlungen an Unternehmen (inkl. Finanzunternehmen)	0,00	0,00	0,00

Dienstleistungen (Gruppe 8)

MVAG	Mittelverwendungs- und aufbringungsgruppen (1. und 2. Ebene)	RA 2021	VA 2021	RA - VA
3234	Transferzahlungen an Haushalte und Organisationen ohne Erwerbscharakter	75 857,32	75 400,00	457,32
3235	Transferzahlungen an das Ausland	0,00	0,00	0,00
3236	Investitions- und Tilgungszuschüsse zwischen Unternehmungen und Betrieben der Gebietskörperschaft und der Gebietskörperschaft	0,00	0,00	0,00
324	Auszahlungen aus Finanzaufwand	172 465,30	174 000,00	-1 534,70
3241	Auszahlungen für Zinsaufwand, für Finanzierungsleasing, für Forderungskauf, für Finanzschulden und derivative Finanzinstrumente m	172 465,30	174 000,00	-1 534,70
3242	Auszahlungen für Zinsen aus derivativen Finanzinstrumenten ohne Grundgeschäft	0,00	0,00	0,00
3243	Auszahlung aus Gewinnentnahmen von marktbestimmten Betrieben	0,00	0,00	0,00
3244	Sonstige Auszahlungen aus Finanzaufwendungen	0,00	0,00	0,00
32	Summe Auszahlungen operative Gebarung	8 754 962,90	9 035 200,00	-280 237,10
SA1	Saldo (1) Geldfluss aus der Operativen Gebarung (31 – 32)	74 732,78	-114 000,00	188 732,78
331	Einzahlungen aus der Investitionstätigkeit	1 759 525,07	3 282 200,00	-1 522 674,93
3311	Einzahlungen aus der Veräußerung von immateriellem Vermögen	0,00	0,00	0,00
3312	Einzahlungen aus der Veräußerung von Grundstücken und Grundstückeinrichtungen	1 756 225,07	2 099 500,00	-343 274,93
3313	Einzahlungen aus der Veräußerung von Gebäuden und Bauten	0,00	1 180 000,00	-1 180 000,00
3314	Einzahlungen aus der Veräußerung von technischen Anlagen, Fahrzeuge und Maschinen	3 300,00	2 700,00	600,00
3315	Einzahlungen aus der Veräußerung von Amts-, Betriebs- und Geschäftsausstattung	0,00	0,00	0,00
3316	Einzahlungen aus der Veräußerung von Kulturgütern	0,00	0,00	0,00
3317	Einzahlungen aus der Veräußerung von Beteiligungen	0,00	0,00	0,00
332	Einzahlungen aus der Rückzahlung von Darlehen sowie gewährten Vorschüssen	0,00	0,00	0,00
3321	Einzahlungen aus Darlehen an Träger des öffentlichen Rechts	0,00	0,00	0,00
3322	Einzahlungen aus Darlehen an Beteiligungen	0,00	0,00	0,00
3323	Einzahlungen aus Darlehen an Unternehmen und Haushalte	0,00	0,00	0,00
3325	Einzahlungen aus Vorschüssen und Anzahlungen	0,00	0,00	0,00
333	Einzahlungen aus Kapitaltransfers	294 388,89	935 700,00	-641 311,11
3331	Kapitaltransferzahlungen von Trägern des öffentlichen Rechts	205 246,14	798 700,00	-593 453,86
3332	Kapitaltransferzahlungen von Beteiligungen	0,00	0,00	0,00
3333	Kapitaltransferzahlungen von Unternehmen	0,00	0,00	0,00
3334	Kapitaltransferzahlungen von Haushalten und Organisationen ohne Erwerbscharakter	89 142,75	137 000,00	-47 857,25
3335	Kapitaltransferzahlungen vom Ausland	0,00	0,00	0,00
33	Summe Einzahlungen investive Gebarung	2 053 913,96	4 217 900,00	-2 163 986,04
341	Auszahlungen aus der Investitionstätigkeit	3 199 349,43	5 041 500,00	-1 842 150,57
3411	Auszahlungen für den Erwerb von immateriellem Vermögen	0,00	0,00	0,00

Dienstleistungen (Gruppe 8)

MVAG	Mittelverwendungs- und aufbringungsgruppen (1. und 2. Ebene)	RA 2021	VA 2021	RA - VA
3412	Auszahlungen für den Erwerb von Grundstücken und Grundstückseinrichtungen	2 171 254,55	3 033 600,00	-862 345,45
3413	Auszahlungen für den Erwerb von Gebäuden und Bauten	835 643,88	1 801 000,00	-965 356,12
3414	Auszahlungen für den Erwerb von technischen Anlagen, Fahrzeuge und Maschinen	118 952,82	122 600,00	-3 647,18
3415	Auszahlungen für den Erwerb von Amts-, Betriebs- und Geschäftsausstattung	73 498,18	84 300,00	-10 801,82
3416	Auszahlungen für den Erwerb von Kulturgütern	0,00	0,00	0,00
3417	Auszahlungen für den Erwerb von Beteiligungen	0,00	0,00	0,00
342	Auszahlungen von gewährten Darlehen sowie gewährten Vorschüssen	0,00	0,00	0,00
3421	Auszahlung von Darlehen an Träger des öffentlichen Rechts	0,00	0,00	0,00
3422	Auszahlung von Darlehen an Beteiligungen	0,00	0,00	0,00
3423	Auszahlung von Darlehen an Unternehmen und Haushalte	0,00	0,00	0,00
3425	Auszahlungen von Vorschüssen und Anzahlungen	0,00	0,00	0,00
343	Auszahlungen aus Kapitaltransfers	0,00	300,00	-300,00
3431	Kapitaltransferzahlungen an Träger des öffentlichen Rechts	0,00	0,00	0,00
3432	Kapitaltransferzahlungen an Beteiligungen	0,00	0,00	0,00
3433	Kapitaltransferzahlungen an Unternehmen (Finanzunternehmen)	0,00	0,00	0,00
3434	Kapitaltransferzahlungen an Haushalte und Organisationen ohne Erwerbscharakter	0,00	300,00	-300,00
3435	Kapitaltransferzahlungen an das Ausland	0,00	0,00	0,00
34	Summe Auszahlungen investive Gebarung	3 199 349,43	5 041 800,00	-1 842 450,57
SA2	Saldo (2) Geldfluss aus der Investiven Gebarung (33 – 34)	-1 145 435,47	-823 900,00	-321 535,47
SA3	Saldo (3) Nettofinanzierungssaldo (Saldo 1 + Saldo 2)	-1 070 702,69	-937 900,00	-132 802,69
351	Einzahlungen aus der Aufnahme von Finanzschulden	2 418 111,89	2 497 000,00	-78 888,11
3511	Einzahlungen aus empfangenen Darlehen von öffentlichen Körperschaften und Rechtsträgern	2 531,67	2 500,00	31,67
3512	Einzahlungen aus empfangenen Darlehen von Beteiligungen	0,00	0,00	0,00
3513	Einzahlungen aus empfangenen Darlehen von Unternehmen und privaten Haushalten	0,00	0,00	0,00
3514	Einzahlungen aus Finanzschulden (Finanzunternehmen)	2 415 580,22	2 494 500,00	-78 919,78
353	Einzahlungen infolge eines Kapitaltausch bei derivativen Finanzinstrumenten mit Grundgeschäft	0,00	0,00	0,00
3530	Einzahlungen infolge eines Kapitaltausch bei derivativen Finanzinstrumenten mit Grundgeschäft	0,00	0,00	0,00
355	Einzahlungen aus dem Abgang von Finanzinstrumenten	0,00	0,00	0,00
3550	Einzahlungen aus dem Abgang von Finanzinstrumenten	0,00	0,00	0,00
35	Summe Einzahlungen aus der Finanzierungstätigkeit	2 418 111,89	2 497 000,00	-78 888,11
361	Auszahlungen aus der Tilgung von Finanzschulden	1 702 146,22	2 384 400,00	-682 253,78

Dienstleistungen (Gruppe 8)

MVAG	Mittelverwendungs- und aufbringungsgruppen (1. und 2. Ebene)	RA 2021	VA 2021	RA - VA
3611	Auszahlungen aus empfangenen Darlehen von öffentlichen Körperschaften und Rechtsträgern	0,00	0,00	0,00
3612	Auszahlungen aus empfangenen Darlehen von Beteiligungen	0,00	0,00	0,00
3613	Auszahlungen aus empfangenen Darlehen von Unternehmen und privaten Haushalten	0,00	0,00	0,00
3614	Auszahlungen aus Finanzschulden	1 702 146,22	2 384 400,00	-682 253,78
3615	Auszahlung aus der Rückzahlung von Leasingverbindlichkeiten	0,00	0,00	0,00
363	Auszahlungen infolge eines Kapitaltausch bei derivativen Finanzinstrumenten mit Grundgeschäft	0,00	0,00	0,00
3630	Auszahlungen infolge eines Kapitaltausch bei derivativen Finanzinstrumenten mit Grundgeschäft	0,00	0,00	0,00
365	Auszahlungen für den Erwerb von Finanzinstrumenten	0,00	0,00	0,00
3650	Auszahlungen für den Erwerb von Finanzinstrumenten	0,00	0,00	0,00
36	Summe Auszahlungen aus der Finanzierungstätigkeit	1 702 146,22	2 384 400,00	-682 253,78
SA4	Saldo (4) Geldfluss aus der Finanzierungstätigkeit (35 – 36)	715 965,67	112 600,00	603 365,67
SA5	Saldo (5) Geldfluss aus der voranschlagswirksamen Gebarung (Saldo 3 + Saldo 4)	-354 737,02	-825 300,00	470 562,98

Finanzwirtschaft (Gruppe 9)

MVAG	Mittelverwendungs- und aufbringungsgruppen (1. und 2. Ebene)	RA 2021	VA 2021	RA - VA
311	Einzahlungen aus der operativen Verwaltungstätigkeit	20 504 371,90	19 824 500,00	679 871,90
3111	Einzahlungen aus eigenen Abgaben	6 170 403,21	5 545 000,00	625 403,21
3112	Einzahlungen aus Ertragsanteilen	14 005 271,19	13 950 000,00	55 271,19
3113	Einzahlungen aus Gebühren	0,00	0,00	0,00
3114	Einzahlungen aus Leistungen	7 475,72	8 000,00	-524,28
3115	Einzahlungen aus Besitz und wirtschaftlicher Tätigkeit	0,00	0,00	0,00
3116	Einzahlungen aus Veräußerung von geringwertigen Wirtschaftsgütern (GWG) und sonstige Einzahlungen	321 221,78	321 500,00	-278,22
312	Einzahlungen aus Transfers (ohne Kapitaltransfers)	1 937 175,27	1 714 000,00	223 175,27
3121	Transferzahlungen von Trägern des öffentlichen Rechts	1 937 175,27	1 714 000,00	223 175,27
3122	Transferzahlungen von Beteiligungen	0,00	0,00	0,00
3123	Transferzahlungen von Unternehmen (inkl. Finanzunternehmen)	0,00	0,00	0,00
3124	Transferzahlungen von Haushalte und Organisationen ohne Erwerbscharakter	0,00	0,00	0,00
3125	Transferzahlungen vom Ausland	0,00	0,00	0,00
3126	Investitions- und Tilgungszuschüsse zwischen Unternehmungen und Betrieben der Gebietskörperschaft und der Gebietskörperschaft	0,00	0,00	0,00
313	Einzahlungen aus Finanzerträgen	6 613,55	6 500,00	113,55
3131	Einzahlungen aus Zinserträgen	90,43	0,00	90,43
3133	Einzahlungen aus Gewinnentnahmen von marktbestimmten Betrieben	0,00	0,00	0,00
3134	Sonstige Einzahlungen aus Finanzerträgen	0,00	0,00	0,00
3135	Einzahlungen aus Dividenden/Gewinnausschüttungen	6 523,12	6 500,00	23,12
31	Summe Einzahlungen operative Gebarung	22 448 160,72	21 545 000,00	903 160,72
321	Auszahlungen aus Personalaufwand	418 263,66	417 600,00	663,66
3211	Auszahlungen für Personalaufwand Bezüge, Nebengebühren, und Mehrleistungsvergütungen)	347 345,09	345 300,00	2 045,09
3212	Auszahlungen für gesetzliche und freiwillige Sozialaufwendungen	70 918,57	72 300,00	-1 381,43
3213	Auszahlungen aus sonstigem Personalaufwand	0,00	0,00	0,00
322	Auszahlungen aus Sachaufwand (ohne Transferaufwand)	155 849,52	167 500,00	-11 650,48
3221	Auszahlungen für Gebrauchs- und Verbrauchsgüter, Handelswaren	6 567,22	5 500,00	1 067,22
3222	Auszahlungen für Verwaltungs- und Betriebsaufwand	39 155,71	48 000,00	-8 844,29
3223	Auszahlungen für Leasing- und Mietaufwand	0,00	0,00	0,00
3224	Auszahlungen für Instandhaltung	108,00	400,00	-292,00
3225	Sonstige Auszahlungen aus Sachaufwand	110 018,59	113 600,00	-3 581,41
323	Auszahlungen aus Transfers (ohne Kapitaltransfers)	109 384,61	100 000,00	9 384,61
3231	Transferzahlungen an Träger des öffentlichen Rechts	0,00	0,00	0,00
3232	Transferzahlungen an Beteiligungen	0,00	0,00	0,00
3233	Transferzahlungen an Unternehmen (inkl. Finanzunternehmen)	109 384,61	100 000,00	9 384,61

Finanzwirtschaft (Gruppe 9)

MVAG	Mittelverwendungs- und aufbringungsgruppen (1. und 2. Ebene)	RA 2021	VA 2021	RA - VA
3234	Transferzahlungen an Haushalte und Organisationen ohne Erwerbscharakter	0,00	0,00	0,00
3235	Transferzahlungen an das Ausland	0,00	0,00	0,00
3236	Investitions- und Tilgungszuschüsse zwischen Unternehmungen und Betrieben der Gebietskörperschaft und der Gebietskörperschaft	0,00	0,00	0,00
324	Auszahlungen aus Finanzaufwand	68 515,11	75 300,00	-6 784,89
3241	Auszahlungen für Zinsaufwand, für Finanzierungsleasing, für Forderungskauf, für Finanzschulden und derivative Finanzinstrumente m	52 269,30	60 500,00	-8 230,70
3242	Auszahlungen für Zinsen aus derivativen Finanzinstrumenten ohne Grundgeschäft	0,00	0,00	0,00
3243	Auszahlung aus Gewinnentnahmen von marktbestimmten Betrieben	0,00	0,00	0,00
3244	Sonstige Auszahlungen aus Finanzaufwendungen	16 245,81	14 800,00	1 445,81
32	Summe Auszahlungen operative Gebarung	752 012,90	760 400,00	-8 387,10
SA1	Saldo (1) Geldfluss aus der Operativen Gebarung (31 – 32)	21 696 147,82	20 784 600,00	911 547,82
331	Einzahlungen aus der Investitionstätigkeit	100 255,84	0,00	100 255,84
3311	Einzahlungen aus der Veräußerung von immateriellem Vermögen	0,00	0,00	0,00
3312	Einzahlungen aus der Veräußerung von Grundstücken und Grundstückeinrichtungen	0,00	0,00	0,00
3313	Einzahlungen aus der Veräußerung von Gebäuden und Bauten	0,00	0,00	0,00
3314	Einzahlungen aus der Veräußerung von technischen Anlagen, Fahrzeuge und Maschinen	0,00	0,00	0,00
3315	Einzahlungen aus der Veräußerung von Amts-, Betriebs- und Geschäftsausstattung	0,00	0,00	0,00
3316	Einzahlungen aus der Veräußerung von Kulturgütern	0,00	0,00	0,00
3317	Einzahlungen aus der Veräußerung von Beteiligungen	100 255,84	0,00	100 255,84
332	Einzahlungen aus der Rückzahlung von Darlehen sowie gewährten Vorschüssen	0,00	0,00	0,00
3321	Einzahlungen aus Darlehen an Träger des öffentlichen Rechts	0,00	0,00	0,00
3322	Einzahlungen aus Darlehen an Beteiligungen	0,00	0,00	0,00
3323	Einzahlungen aus Darlehen an Unternehmen und Haushalte	0,00	0,00	0,00
3325	Einzahlungen aus Vorschüssen und Anzahlungen	0,00	0,00	0,00
333	Einzahlungen aus Kapitaltransfers	0,00	0,00	0,00
3331	Kapitaltransferzahlungen von Trägern des öffentlichen Rechts	0,00	0,00	0,00
3332	Kapitaltransferzahlungen von Beteiligungen	0,00	0,00	0,00
3333	Kapitaltransferzahlungen von Unternehmen	0,00	0,00	0,00
3334	Kapitaltransferzahlungen von Haushalten und Organisationen ohne Erwerbscharakter	0,00	0,00	0,00
3335	Kapitaltransferzahlungen vom Ausland	0,00	0,00	0,00
33	Summe Einzahlungen investive Gebarung	100 255,84	0,00	100 255,84
341	Auszahlungen aus der Investitionstätigkeit	12 250,00	1 000,00	11 250,00
3411	Auszahlungen für den Erwerb von immateriellem Vermögen	0,00	0,00	0,00

Finanzwirtschaft (Gruppe 9)

MVAG	Mittelverwendungs- und aufbringungsgruppen (1. und 2. Ebene)	RA 2021	VA 2021	RA - VA
3412	Auszahlungen für den Erwerb von Grundstücken und Grundstückseinrichtungen	0,00	0,00	0,00
3413	Auszahlungen für den Erwerb von Gebäuden und Bauten	0,00	0,00	0,00
3414	Auszahlungen für den Erwerb von technischen Anlagen, Fahrzeuge und Maschinen	0,00	0,00	0,00
3415	Auszahlungen für den Erwerb von Amts-, Betriebs- und Geschäftsausstattung	0,00	1 000,00	-1 000,00
3416	Auszahlungen für den Erwerb von Kulturgütern	0,00	0,00	0,00
3417	Auszahlungen für den Erwerb von Beteiligungen	12 250,00	0,00	12 250,00
342	Auszahlungen von gewährten Darlehen sowie gewährten Vorschüssen	0,00	0,00	0,00
3421	Auszahlung von Darlehen an Träger des öffentlichen Rechts	0,00	0,00	0,00
3422	Auszahlung von Darlehen an Beteiligungen	0,00	0,00	0,00
3423	Auszahlung von Darlehen an Unternehmen und Haushalte	0,00	0,00	0,00
3425	Auszahlungen von Vorschüssen und Anzahlungen	0,00	0,00	0,00
343	Auszahlungen aus Kapitaltransfers	0,00	0,00	0,00
3431	Kapitaltransferzahlungen an Träger des öffentlichen Rechts	0,00	0,00	0,00
3432	Kapitaltransferzahlungen an Beteiligungen	0,00	0,00	0,00
3433	Kapitaltransferzahlungen an Unternehmen (Finanzunternehmen)	0,00	0,00	0,00
3434	Kapitaltransferzahlungen an Haushalte und Organisationen ohne Erwerbscharakter	0,00	0,00	0,00
3435	Kapitaltransferzahlungen an das Ausland	0,00	0,00	0,00
34	Summe Auszahlungen investive Gebarung	12 250,00	1 000,00	11 250,00
SA2	Saldo (2) Geldfluss aus der Investiven Gebarung (33 – 34)	88 005,84	-1 000,00	89 005,84
SA3	Saldo (3) Nettofinanzierungssaldo (Saldo 1 + Saldo 2)	21 784 153,66	20 783 600,00	1 000 553,66
351	Einzahlungen aus der Aufnahme von Finanzschulden	0,00	0,00	0,00
3511	Einzahlungen aus empfangenen Darlehen von öffentlichen Körperschaften und Rechtsträgern	0,00	0,00	0,00
3512	Einzahlungen aus empfangenen Darlehen von Beteiligungen	0,00	0,00	0,00
3513	Einzahlungen aus empfangenen Darlehen von Unternehmen und privaten Haushalten	0,00	0,00	0,00
3514	Einzahlungen aus Finanzschulden (Finanzunternehmen)	0,00	0,00	0,00
353	Einzahlungen infolge eines Kapitaltausch bei derivativen Finanzinstrumenten mit Grundgeschäft	0,00	0,00	0,00
3530	Einzahlungen infolge eines Kapitaltausch bei derivativen Finanzinstrumenten mit Grundgeschäft	0,00	0,00	0,00
355	Einzahlungen aus dem Abgang von Finanzinstrumenten	0,00	0,00	0,00
3550	Einzahlungen aus dem Abgang von Finanzinstrumenten	0,00	0,00	0,00
35	Summe Einzahlungen aus der Finanzierungstätigkeit	0,00	0,00	0,00
361	Auszahlungen aus der Tilgung von Finanzschulden	689 941,17	643 800,00	46 141,17

Finanzwirtschaft (Gruppe 9)

MVAG	Mittelverwendungs- und aufbringungsgruppen (1. und 2. Ebene)	RA 2021	VA 2021	RA - VA
3611	Auszahlungen aus empfangenen Darlehen von öffentlichen Körperschaften und Rechtsträgern	0,00	0,00	0,00
3612	Auszahlungen aus empfangenen Darlehen von Beteiligungen	0,00	0,00	0,00
3613	Auszahlungen aus empfangenen Darlehen von Unternehmen und privaten Haushalten	0,00	0,00	0,00
3614	Auszahlungen aus Finanzschulden	689 941,17	643 800,00	46 141,17
3615	Auszahlung aus der Rückzahlung von Leasingverbindlichkeiten	0,00	0,00	0,00
363	Auszahlungen infolge eines Kapitaltausch bei derivativen Finanzinstrumenten mit Grundgeschäft	0,00	0,00	0,00
3630	Auszahlungen infolge eines Kapitaltausch bei derivativen Finanzinstrumenten mit Grundgeschäft	0,00	0,00	0,00
365	Auszahlungen für den Erwerb von Finanzinstrumenten	0,00	0,00	0,00
3650	Auszahlungen für den Erwerb von Finanzinstrumenten	0,00	0,00	0,00
36	Summe Auszahlungen aus der Finanzierungstätigkeit	689 941,17	643 800,00	46 141,17
SA4	Saldo (4) Geldfluss aus der Finanzierungstätigkeit (35 – 36)	-689 941,17	-643 800,00	-46 141,17
SA5	Saldo (5) Geldfluss aus der voranschlagswirksamen Gebarung (Saldo 3 + Saldo 4)	21 094 212,49	20 139 800,00	954 412,49

Übersicht Anordnungsberechtigungen

ÜBERSICHT ANORDNUNGSBERECHTIGUNG

AOB-KZ	VERANTWORTLICHER BEREICH
1	BGM-Büro / Magistratsdirektion
2	Referat Bildung
3	Fachbereich Personal u. Organisation
4	Fachbereich Bürgerservice
5	Referat IT
11	Fachbereich Hoheitsverwaltung
12	Fachbereich Baurecht
14	Referat Familie, Jugend u. Soziales
15	Gesundheitsamt
21	Fachbereich Finanzen, Abgaben, Controlling
22	Referat Liegenschaften, Freizeit- u. Kulturbetriebe
23	Fachbereich Bauamt
24	Fachbereich Umwelt, Agrar u. Forst
25	Fachbereich Versorgungsbetriebe
26	Referat Wirtschaftsbetriebe (Bauhof)

Ergebnis- und Finanzierungsrechnung Detailnachweis

	MVAG EH	MVAG FH	VCQU	AOB	Ergebnisrechnung			Finanzierungsrechnung			
					RA 2021	VA 2021	RA - VA	RA 2021	VA 2021	RA - VA	
0 Vertretungskörper und allgemeine Verwaltung											
00	Gewählte Gemeindeorgane										
000	Gewählte Gemeindeorgane										
000000	Gemeinderat										
Operative Gebarung											
SU 21 / 31	Summe Erträge / Einzahlungen operative Gebarung				0,00	0,00	0,00	0,00	0,00	0,00	
1/000000-456000	Büromittel	2221	3221	23	1	0,00	100,00	-100,00	0,00	100,00	-100,00
1/000000-457000	Druckwerke	2221	3221	23	1	54,91	100,00	-45,09	54,91	100,00	-45,09
1/000000-630000	Postdienste	2222	3222	24	1	0,00	100,00	-100,00	0,00	100,00	-100,00
1/000000-721000	Bezüge der Organe	2225	3225	22	3	591 749,92	591 800,00	-50,08	591 749,92	591 800,00	-50,08
1/000000-721200	Reisegebühren	2225	3225	22	3	470,40	5 000,00	-4 529,60	470,40	5 000,00	-4 529,60
1/000000-721300	DGB Soz.Vers. Mandatare	2225	3225	22	3	40 126,51	40 200,00	-73,49	40 126,51	40 200,00	-73,49
1/000000-728800	Bauhofleistungen	2225	3225	24	1	0,00	100,00	-100,00	0,00	100,00	-100,00
1/000000-729000	Sonstige Ausgaben	2225	3225	24	1	1 967,50	2 000,00	-32,50	1 967,50	2 000,00	-32,50
1/000000-729100	Ehrengräber	2225	3225	24	1	4 899,00	3 500,00	1 399,00	4 899,00	3 500,00	1 399,00
1/000000-757000	Schulungskosten Gemeindevertreter	2234	3234	27	3	15 470,00	16 000,00	-530,00	15 470,00	16 000,00	-530,00
1/000000-760000	Pensionen	2234	3234	21	3	109 152,84	109 200,00	-47,16	109 152,84	109 200,00	-47,16
1/000000-760100	DGB Soz.Vers. Pensionen	2234	3234	21	3	2 564,01	2 600,00	-35,99	2 564,01	2 600,00	-35,99
SU 22 / 32	Summe Aufwendungen / Auszahlungen operative Gebarung					766 455,09	770 700,00	-4 244,91	766 455,09	770 700,00	-4 244,91
SA 0 / SA 1	(0) Nettoergebnis (21 - 22) / (1) Geldfluss operative Gebarung (31 - 32)					-766 455,09	-770 700,00	4 244,91	-766 455,09	-770 700,00	4 244,91
SU 23	Summe Haushaltsrücklagen					0,00	0,00	0,00	0,00	0,00	0,00
SA00	Nettoergebnis nach Zuw./Entn. Haushaltsrücklagen (Saldo 0 +/- SU23)					-766 455,09	-770 700,00	4 244,91			
Investive Gebarung											
SU 33	Summe Einzahlungen investive Gebarung								0,00	0,00	0,00
SU 34	Summe Auszahlungen investive Gebarung								0,00	0,00	0,00
SA2	Saldo (2) Geldfluss aus der Investiven Gebarung (33 - 34)								0,00	0,00	0,00
SA3	Saldo (3) Nettofinanzierungssaldo (Saldo 1 + Saldo 2)								-766 455,09	-770 700,00	4 244,91
Finanzierungstätigkeit											
SU 35	Summe Einzahlungen aus der Finanzierungstätigkeit								0,00	0,00	0,00
SU 36	Summe Auszahlungen aus der Finanzierungstätigkeit								0,00	0,00	0,00
SA4	Saldo (4) Geldfluss aus der Finanzierungstätigkeit (35 - 36)								0,00	0,00	0,00
SA5	Saldo (5) Geldfluss aus der voranschlagswirksamen Gebarung (Saldo 3 + Saldo 4)								-766 455,09	-770 700,00	4 244,91

		MVAG	MVAG	VCQU	AOB	Ergebnisrechnung			Finanzierungsrechnung		
		EH	FH			RA 2021	VA 2021	RA - VA	RA 2021	VA 2021	RA - VA
01	Hauptverwaltung										
010	Zentralamt										
010000	BGM-Büro / Magistratsdirektion										
Operative Gebarung											
2/010000+816500	Kostenersätze AMS	2114	3114	13	3	3 830,88	3 800,00	30,88	3 830,88	3 800,00	30,88
2/010000+816800	Verwaltungstangenten	2114	3114	13	21	619 500,00	619 500,00	0,00	619 500,00	619 500,00	0,00
2/010000+817000	Erträge aus der Auflösung von sonstigen Rückstellungen	2117				3 507,18	0,00	3 507,18	0,00	0,00	0,00
2/010000+861000	Beitrag Land NÖ	2121	3121	15	3	5 682,47	5 600,00	82,47	5 682,47	5 600,00	82,47
SU 21 / 31	Summe Erträge / Einzahlungen operative Gebarung					632 520,53	628 900,00	3 620,53	629 013,35	628 900,00	113,35
1/010000-400000	Geringwertige Wirtschaftsgüter	2221	3221	23	1	1 027,30	800,00	227,30	1 027,30	800,00	227,30
1/010000-452000	Treibstoffe	2221	3221	23	22	436,84	700,00	-263,16	436,84	700,00	-263,16
1/010000-456000	Büromittel	2221	3221	23	1	3 031,26	2 000,00	1 031,26	3 031,26	2 000,00	1 031,26
1/010000-457000	Druckwerke	2221	3221	23	1	7 701,04	8 000,00	-298,96	7 621,72	8 000,00	-378,28
1/010000-500000	Geldbezüge Beamte	2211	3211	20	3	139 387,20	139 400,00	-12,80	139 387,20	139 400,00	-12,80
1/010000-510000	Geldbezüge Vb	2211	3211	20	3	134 344,09	135 000,00	-655,91	134 344,09	135 000,00	-655,91
1/010000-523000	Fallweise Bedienstete	2211	3211	20	3	1 938,80	500,00	1 438,80	1 938,80	500,00	1 438,80
1/010000-565000	Mehrleistungsvergütungen	2211	3211	20	3	24 106,21	24 500,00	-393,79	24 106,21	24 500,00	-393,79
1/010000-569000	Sonstige Nebengebühren	2211	3211	20	3	1 234,38	1 600,00	-365,62	1 234,38	1 600,00	-365,62
1/010000-580000	DGB zum Ausgleichsfonds für Familienbeihilfen	2212	3212	20	3	11 204,12	11 200,00	4,12	11 204,12	11 200,00	4,12
1/010000-582000	Dienstgeberbeiträge zur sozialen Sicherheit	2212	3212	20	3	31 670,80	31 400,00	270,80	31 670,80	31 400,00	270,80
1/010000-582100	Betriebliche Mitarbeitervorsorge	2212	3212	20	3	4 223,19	4 300,00	-76,81	4 223,19	4 300,00	-76,81
1/010000-591000	Dotierung von Rückstellungen für Abfertigungen	2214				378,42	600,00	-221,58	0,00	0,00	0,00
1/010000-592000	Dotierung von Rückstellungen für Jubiläumswendungen	2214				3 577,12	4 500,00	-922,88	0,00	0,00	0,00
1/010000-617000	Instandhaltung Fahrzeuge	2224	3224	24	22	1 315,82	1 000,00	315,82	1 315,82	1 000,00	315,82
1/010000-630000	Postdienste	2222	3222	24	1	9 668,25	8 000,00	1 668,25	9 668,25	8 000,00	1 668,25
1/010000-640000	Rechtskosten	2222	3222	24	1	0,00	2 000,00	-2 000,00	0,00	2 000,00	-2 000,00
1/010000-670000	Versicherungen	2222	3222	24	22	7 660,54	7 700,00	-39,46	7 660,54	7 700,00	-39,46
1/010000-680000	Planmäßige Abschreibung	2226				1 222,76	1 200,00	22,76	0,00	0,00	0,00
1/010000-705010	Leasing Fahrzeuge	2223	3223	24	22	3 916,08	3 900,00	16,08	3 916,08	3 900,00	16,08
1/010000-710000	Öffentliche Abgaben gem. FAG	2225	3225	24	22	649,44	900,00	-250,56	649,44	900,00	-250,56
1/010000-724000	Reisegebühren	2225	3225	24	3	42,60	2 500,00	-2 457,40	42,60	2 500,00	-2 457,40
1/010000-728000	Entgelte für sonstige Leistungen	2225	3225	24	1	1 024,80	800,00	224,80	1 024,80	800,00	224,80
1/010000-728800	Bauhoferleistungen	2225	3225	24	1	517,50	500,00	17,50	517,50	500,00	17,50

		MVAG				AOB	Ergebnisrechnung			Finanzierungsrechnung		
		EH	FH	VCQU	RA 2021		VA 2021	RA - VA	RA 2021	VA 2021	RA - VA	
1/010000-729000	Sonstige Ausgaben	2225	3225	24	1	2 025,00	1 000,00	1 025,00	2 025,00	1 000,00	1 025,00	
SU 22 / 32	Summe Aufwendungen / Auszahlungen operative Gebarung					392 303,56	394 000,00	-1 696,44	387 045,94	387 700,00	-654,06	
SA 0 / SA 1	(0) Nettoergebnis (21 - 22) / (1) Geldfluss operative Gebarung (31 - 32)					240 216,97	234 900,00	5 316,97	241 967,41	241 200,00	767,41	
SU 23	Summe Haushaltsrücklagen					0,00	0,00	0,00	0,00	0,00	0,00	
SA00	Nettoergebnis nach Zuw./Entn. Haushaltsrücklagen (Saldo 0 +/- SU23)					240 216,97	234 900,00	5 316,97				
Investive Gebarung												
SU 33	Summe Einzahlungen investive Gebarung								0,00	0,00	0,00	
1/010000-042000	Amtsausstattung		3415	2 41	1	0,00	0,00	0,00	0,00	1 000,00	-1 000,00	
SU 34	Summe Auszahlungen investive Gebarung								0,00	1 000,00	-1 000,00	
SA2	Saldo (2) Geldfluss aus der Investiven Gebarung (33 - 34)								0,00	-1 000,00	1 000,00	
SA3	Saldo (3) Nettofinanzierungssaldo (Saldo 1 + Saldo 2)								241 967,41	240 200,00	1 767,41	
Finanzierungstätigkeit												
SU 35	Summe Einzahlungen aus der Finanzierungstätigkeit								0,00	0,00	0,00	
SU 36	Summe Auszahlungen aus der Finanzierungstätigkeit								0,00	0,00	0,00	
SA4	Saldo (4) Geldfluss aus der Finanzierungstätigkeit (35 - 36)								0,00	0,00	0,00	
SA5	Saldo (5) Geldfluss aus der voranschlagswirksamen Gebarung (Saldo 3 + Saldo 4)								241 967,41	240 200,00	1 767,41	
010200	Stabstelle "Standort, Wirtschaft und Kultur"											
Operative Gebarung												
2/010200+828000	Rückersatz Kleinregion Ybbstal	2116	3116	18	1	16 871,04	17 000,00	-128,96	16 871,04	17 000,00	-128,96	
2/010200+860000	Förderung Klimaenergiefonds + KEM-Region	2121	3121	15	1	0,00	31 000,00	-31 000,00	0,00	31 000,00	-31 000,00	
2/010200+861000	Beitrag Land NÖ	2121	3121	15	1	10 290,40	249 000,00	-238 709,60	10 290,40	249 000,00	-238 709,60	
SU 21 / 31	Summe Erträge / Einzahlungen operative Gebarung					27 161,44	297 000,00	-269 838,56	27 161,44	297 000,00	-269 838,56	
1/010200-456000	Büromittel	2221	3221	23	1	413,83	700,00	-286,17	413,83	700,00	-286,17	
1/010200-457000	Druckwerke	2221	3221	23	1	829,17	1 000,00	-170,83	829,17	1 000,00	-170,83	
1/010200-510000	Geldbezüge Vb	2211	3211	20	3	26 631,80	26 600,00	31,80	26 631,80	26 600,00	31,80	
1/010200-569000	Sonstige Nebengebühren	2211	3211	20	3	77,63	0,00	77,63	77,63	0,00	77,63	
1/010200-580000	DGB zum Ausgleichsfonds für Familienbeihilfen	2212	3212	20	3	1 038,53	1 100,00	-61,47	1 038,53	1 100,00	-61,47	
1/010200-582000	Dienstgeberbeiträge zur sozialen Sicherheit	2212	3212	20	3	5 269,85	5 300,00	-30,15	5 269,85	5 300,00	-30,15	
1/010200-582100	Betriebliche Mitarbeitervorsorge	2212	3212	20	3	394,70	400,00	-5,30	394,70	400,00	-5,30	
1/010200-592000	Dotierung von Rückstellungen für Jubiläumswendungen	2214				566,49	700,00	-133,51	0,00	0,00	0,00	
1/010200-680000	Planmäßige Abschreibung	2226				11 380,88	0,00	11 380,88	0,00	0,00	0,00	
1/010200-724000	Reisegebühren	2225	3225	24	3	0,00	400,00	-400,00	0,00	400,00	-400,00	
1/010200-726000	Mitgliedsbeitrag Verein NÖ Eisenstraße	2225	3225	24	1	17 167,50	17 200,00	-32,50	17 167,50	17 200,00	-32,50	

		MVAG			VCQU	AOB	Ergebnisrechnung			Finanzierungsrechnung		
		EH	FH				RA 2021	VA 2021	RA - VA	RA 2021	VA 2021	RA - VA
1/010200-726100	Förderbeitrag Zukunftsregion (Beta Campus)	2225	3225	24	1	12 000,00	12 000,00	0,00	12 000,00	12 000,00	0,00	
1/010200-726200	Mitgliedsbeitrag Zukunftsorte	2225	3225	24	1	5 400,00	5 400,00	0,00	5 400,00	5 400,00	0,00	
1/010200-728000	Externe Leistungen Stadt- u. Standortentwicklung	2225	3225	24	1	56 453,04	53 500,00	2 953,04	55 216,47	53 500,00	1 716,47	
1/010200-728300	Ortskernbelebung - Innenstadtkoordination	2225	3225	24	1	20 198,50	20 000,00	198,50	21 098,50	20 000,00	1 098,50	
1/010200-728800	Bauhofleistungen	2225	3225	24	1	87 897,38	2 000,00	85 897,38	87 897,38	2 000,00	85 897,38	
SU 22 / 32	Summe Aufwendungen / Auszahlungen operative Gebarung					245 719,30	146 300,00	99 419,30	233 435,36	145 600,00	87 835,36	
SA 0 / SA 1	(0) Nettoergebnis (21 - 22) / (1) Geldfluss operative Gebarung (31 - 32)					-218 557,86	150 700,00	-369 257,86	-206 273,92	151 400,00	-357 673,92	
SU 23	Summe Haushaltsrücklagen					0,00	0,00	0,00	0,00	0,00	0,00	
SA00	Nettoergebnis nach Zuw./Entn. Haushaltsrücklagen (Saldo 0 +/- SU23)					-218 557,86	150 700,00	-369 257,86				
Investive Gebarung												
SU 33	Summe Einzahlungen investive Gebarung								0,00	0,00	0,00	
1/010200-050000	Stadtprojekt		3412	2	40	1	0,00	0,00	0,00	115 600,64	120 000,00	-4 399,36
SU 34	Summe Auszahlungen investive Gebarung								115 600,64	120 000,00	-4 399,36	
SA2	Saldo (2) Geldfluss aus der Investiven Gebarung (33 - 34)								-115 600,64	-120 000,00	4 399,36	
SA3	Saldo (3) Nettofinanzierungssaldo (Saldo 1 + Saldo 2)								-321 874,56	31 400,00	-353 274,56	
Finanzierungstätigkeit												
SU 35	Summe Einzahlungen aus der Finanzierungstätigkeit								0,00	0,00	0,00	
SU 36	Summe Auszahlungen aus der Finanzierungstätigkeit								0,00	0,00	0,00	
SA4	Saldo (4) Geldfluss aus der Finanzierungstätigkeit (35 - 36)								0,00	0,00	0,00	
SA5	Saldo (5) Geldfluss aus der voranschlagswirksamen Gebarung (Saldo 3 + Saldo 4)								-321 874,56	31 400,00	-353 274,56	
011	Personalamt											
011000	Personalamt											
Operative Gebarung												
2/011000+816000	Verwaltungskostenersätze	2114	3114	13	3	7 950,00	8 400,00	-450,00	7 500,00	8 400,00	-900,00	
SU 21 / 31	Summe Erträge / Einzahlungen operative Gebarung					7 950,00	8 400,00	-450,00	7 500,00	8 400,00	-900,00	
1/011000-400000	Geringwertige Wirtschaftsgüter	2221	3221	23	3	128,99	400,00	-271,01	128,99	400,00	-271,01	
1/011000-456000	Büromittel	2221	3221	23	3	2 599,49	1 800,00	799,49	2 599,49	1 800,00	799,49	
1/011000-457000	Druckwerke	2221	3221	23	3	3 624,12	3 000,00	624,12	3 582,13	3 000,00	582,13	
1/011000-510000	Geldbezüge Vb	2211	3211	20	3	141 471,86	141 600,00	-128,14	141 471,86	141 600,00	-128,14	
1/011000-565000	Mehrleistungsvergütungen	2211	3211	20	3	15 021,50	19 000,00	-3 978,50	15 021,50	19 000,00	-3 978,50	
1/011000-569000	Sonstige Nebengebühren	2211	3211	20	3	368,96	400,00	-31,04	368,96	400,00	-31,04	
1/011000-580000	DGB zum Ausgleichsfonds für Familienbeihilfen	2212	3212	20	3	5 120,35	5 300,00	-179,65	5 120,35	5 300,00	-179,65	
1/011000-582000	Dienstgeberbeiträge zur sozialen Sicherheit	2212	3212	20	3	26 116,94	26 600,00	-483,06	26 116,94	26 600,00	-483,06	

		MVAG			AOB	Ergebnisrechnung			Finanzierungsrechnung			
		EH	FH	VCQU		RA 2021	VA 2021	RA - VA	RA 2021	VA 2021	RA - VA	
1/011000-582100	Betriebliche Mitarbeitervorsorge	2212	3212	20	3	780,67	900,00	-119,33	780,67	900,00	-119,33	
1/011000-591000	Dotierung von Rückstellungen für Abfertigungen	2214				1 078,68	1 900,00	-821,32	0,00	0,00	0,00	
1/011000-592000	Dotierung von Rückstellungen für Jubiläumswendungen	2214				696,87	800,00	-103,13	0,00	0,00	0,00	
1/011000-630000	Postdienste	2222	3222	24	3	510,94	600,00	-89,06	510,94	600,00	-89,06	
1/011000-680000	Planmäßige Abschreibung	2226				127,76	0,00	127,76	0,00	0,00	0,00	
1/011000-724000	Reisegebühren	2225	3225	24	3	138,76	500,00	-361,24	138,76	500,00	-361,24	
1/011000-728000	Entgelte für sonstige Leistungen	2225	3225	24	3	11 804,47	9 000,00	2 804,47	11 804,47	9 000,00	2 804,47	
SU 22 / 32	Summe Aufwendungen / Auszahlungen operative Gebarung					209 590,36	211 800,00	-2 209,64	207 645,06	209 100,00	-1 454,94	
SA 0 / SA 1	(0) Nettoergebnis (21 - 22) / (1) Geldfluss operative Gebarung (31 - 32)					-201 640,36	-203 400,00	1 759,64	-200 145,06	-200 700,00	554,94	
SU 23	Summe Haushaltsrücklagen					0,00	0,00	0,00	0,00	0,00	0,00	
SA00	Nettoergebnis nach Zuw./Entn. Haushaltsrücklagen (Saldo 0 +/- SU23)					-201 640,36	-203 400,00	1 759,64				
Investive Gebarung												
SU 33	Summe Einzahlungen investive Gebarung								0,00	0,00	0,00	
1/011000-042000	Amtsausstattung		3415	2	41	3	0,00	0,00	0,00	0,00	2 000,00	-2 000,00
SU 34	Summe Auszahlungen investive Gebarung								0,00	2 000,00	-2 000,00	
SA2	Saldo (2) Geldfluss aus der Investiven Gebarung (33 - 34)								0,00	-2 000,00	2 000,00	
SA3	Saldo (3) Nettofinanzierungssaldo (Saldo 1 + Saldo 2)								-200 145,06	-202 700,00	2 554,94	
Finanzierungstätigkeit												
SU 35	Summe Einzahlungen aus der Finanzierungstätigkeit								0,00	0,00	0,00	
SU 36	Summe Auszahlungen aus der Finanzierungstätigkeit								0,00	0,00	0,00	
SA4	Saldo (4) Geldfluss aus der Finanzierungstätigkeit (35 - 36)								0,00	0,00	0,00	
SA5	Saldo (5) Geldfluss aus der voranschlagswirksamen Gebarung (Saldo 3 + Saldo 4)								-200 145,06	-202 700,00	2 554,94	
012	Hilfsamt											
012000	Fachbereich Bürgerservice											
Operative Gebarung												
2/012000+816000	Kostensätze	2114	3114	13	4	776,55	1 000,00	-223,45	776,55	1 000,00	-223,45	
2/012000+817000	Erträge aus der Auflösung von sonstigen Rückstellungen	2117				24 715,76	0,00	24 715,76	0,00	0,00	0,00	
SU 21 / 31	Summe Erträge / Einzahlungen operative Gebarung					25 492,31	1 000,00	24 492,31	776,55	1 000,00	-223,45	
1/012000-400000	Geringwertige Wirtschaftsgüter	2221	3221	23	4	894,13	1 000,00	-105,87	894,13	1 000,00	-105,87	
1/012000-400200	Dienstbekleidung	2221	3221	23	4	345,21	400,00	-54,79	345,21	400,00	-54,79	
1/012000-456000	Büromittel	2221	3221	23	4	7 542,20	7 500,00	42,20	7 542,20	7 500,00	42,20	
1/012000-457000	Druckwerke	2221	3221	23	4	4 055,25	3 000,00	1 055,25	4 055,25	3 000,00	1 055,25	
1/012000-457100	Druckkosten Zentraldrucker	2221	3221	23	4	1 237,79	2 000,00	-762,21	1 237,79	2 000,00	-762,21	
1/012000-510000	Geldbezüge Vb	2211	3211	20	3	189 066,39	188 800,00	266,39	189 066,39	188 800,00	266,39	
1/012000-523000	Geringfügig Beschäftigte	2211	3211	20	3	632,88	2 700,00	-2 067,12	632,88	2 700,00	-2 067,12	

		MVAG			AOB	Ergebnisrechnung			Finanzierungsrechnung		
		EH	FH	VCQU		RA 2021	VA 2021	RA - VA	RA 2021	VA 2021	RA - VA
1/012000-565000	Mehrleistungsvergütungen	2211	3211	20	3	95,50	100,00	-4,50	95,50	100,00	-4,50
1/012000-569000	Sonstige Nebengebühren	2211	3211	20	3	903,70	800,00	103,70	903,70	800,00	103,70
1/012000-580000	DGB zum Ausgleichsfonds für Familienbeihilfen	2212	3212	20	3	4 643,10	4 800,00	-156,90	4 643,10	4 800,00	-156,90
1/012000-582000	Dienstgeberbeiträge zur sozialen Sicherheit	2212	3212	20	3	38 646,07	39 000,00	-353,93	38 646,07	39 000,00	-353,93
1/012000-582100	Betriebliche Mitarbeitervorsorge	2212	3212	20	3	1 749,32	1 800,00	-50,68	1 749,32	1 800,00	-50,68
1/012000-591000	Dotierung von Rückstellungen für Abfertigungen	2214				3 343,24	2 300,00	1 043,24	0,00	0,00	0,00
1/012000-592000	Dotierung von Rückstellungen für Jubiläumszuwendungen	2214				7 022,13	3 000,00	4 022,13	0,00	0,00	0,00
1/012000-630000	Postdienste	2222	3222	24	4	787,79	500,00	287,79	787,79	500,00	287,79
1/012000-659000	Geldverkehrsspesen	2244	3244	24	4	306,97	300,00	6,97	293,57	300,00	-6,43
1/012000-680000	Planmäßige Abschreibung	2226				576,51	600,00	-23,49	0,00	0,00	0,00
1/012000-700200	Miete u. BK Lager Fundräder	2223	3223	24	4	1 798,35	1 800,00	-1,65	1 798,35	1 800,00	-1,65
1/012000-728000	Entgelte für sonstige Leistungen	2225	3225	24	4	908,34	1 000,00	-91,66	908,34	1 000,00	-91,66
1/012000-728800	Bauhofleistungen	2225	3225	24	4	0,00	1 000,00	-1 000,00	0,00	1 000,00	-1 000,00
1/012000-729000	Sonstige Ausgaben	2225	3225	24	4	0,00	100,00	-100,00	0,00	100,00	-100,00
SU 22 / 32	Summe Aufwendungen / Auszahlungen operative Gebarung					264 554,87	262 500,00	2 054,87	253 599,59	256 600,00	-3 000,41
SA 0 / SA 1	(0) Nettoergebnis (21 - 22) / (1) Geldfluss operative Gebarung (31 - 32)					-239 062,56	-261 500,00	22 437,44	-252 823,04	-255 600,00	2 776,96
SU 23	Summe Haushaltsrücklagen					0,00	0,00	0,00	0,00	0,00	0,00
SA00	Nettoergebnis nach Zuw./Entn. Haushaltsrücklagen (Saldo 0 +/- SU23)					-239 062,56	-261 500,00	22 437,44			
Investive Gebarung											
SU 33	Summe Einzahlungen investive Gebarung								0,00	0,00	0,00
SU 34	Summe Auszahlungen investive Gebarung								0,00	0,00	0,00
SA2	Saldo (2) Geldfluss aus der Investiven Gebarung (33 - 34)								0,00	0,00	0,00
SA3	Saldo (3) Nettofinanzierungssaldo (Saldo 1 + Saldo 2)								-252 823,04	-255 600,00	2 776,96
Finanzierungstätigkeit											
SU 35	Summe Einzahlungen aus der Finanzierungstätigkeit								0,00	0,00	0,00
SU 36	Summe Auszahlungen aus der Finanzierungstätigkeit								0,00	0,00	0,00
SA4	Saldo (4) Geldfluss aus der Finanzierungstätigkeit (35 - 36)								0,00	0,00	0,00
SA5	Saldo (5) Geldfluss aus der voranschlagswirksamen Gebarung (Saldo 3 + Saldo 4)								-252 823,04	-255 600,00	2 776,96
015	Pressestelle, Amtsblatt und Öffentlichkeitsarbeit										
015000	Öffentlichkeitsarbeit/Kommunikation										
Operative Gebarung											
2/015000+810000	Inserate	2114	3114	13	1	2 803,50	4 000,00	-1 196,50	4 515,00	4 000,00	515,00

		MVAG		VCQU	AOB	Ergebnisrechnung			Finanzierungsrechnung		
		EH	FH			RA 2021	VA 2021	RA - VA	RA 2021	VA 2021	RA - VA
2/015000+817000	Erträge aus der Auflösung von sonstigen Rückstellungen	2117				1 396,29	0,00	1 396,29	0,00	0,00	0,00
SU 21 / 31	Summe Erträge / Einzahlungen operative Gebarung					4 199,79	4 000,00	199,79	4 515,00	4 000,00	515,00
1/015000-400000	Geringwertige Wirtschaftsgüter	2221	3221	23	1	2 883,89	1 200,00	1 683,89	2 883,89	1 200,00	1 683,89
1/015000-456000	Büromittel	2221	3221	23	1	222,00	500,00	-278,00	222,00	500,00	-278,00
1/015000-457000	Stadtnachrichten	2221	3221	23	1	26 510,13	30 000,00	-3 489,87	26 510,13	30 000,00	-3 489,87
1/015000-457100	Druckwerke	2221	3221	23	1	6 336,11	5 000,00	1 336,11	6 336,11	5 000,00	1 336,11
1/015000-510000	Geldbezüge Vb	2211	3211	20	3	85 520,14	91 200,00	-5 679,86	85 520,14	91 200,00	-5 679,86
1/015000-523000	Fallweise Bedienstete	2211	3211	20	3	2 121,02	3 000,00	-878,98	2 121,02	3 000,00	-878,98
1/015000-565000	Mehrleistungsvergütungen	2211	3211	20	3	48,48	0,00	48,48	48,48	0,00	48,48
1/015000-580000	DGB zum Ausgleichsfonds für Familienbeihilfen	2212	3212	20	3	3 414,00	3 700,00	-286,00	3 414,00	3 700,00	-286,00
1/015000-582000	Dienstgeberbeiträge zur sozialen Sicherheit	2212	3212	20	3	17 438,35	19 000,00	-1 561,65	17 438,35	19 000,00	-1 561,65
1/015000-582100	Betriebliche Mitarbeitervorsorge	2212	3212	20	3	1 265,01	1 400,00	-134,99	1 265,01	1 400,00	-134,99
1/015000-592000	Dotierung von Rückstellungen für Jubiläumswendungen	2214				439,48	700,00	-260,52	0,00	0,00	0,00
1/015000-630000	Postdienste	2222	3222	24	1	1 105,42	1 500,00	-394,58	1 105,42	1 500,00	-394,58
1/015000-680000	Planmäßige Abschreibung	2226				523,86	500,00	23,86	0,00	0,00	0,00
1/015000-710000	Werbeabgabe	2225	3225	24	1	367,77	100,00	267,77	367,77	100,00	267,77
1/015000-724000	Reisegebühren	2225	3225	24	3	0,00	500,00	-500,00	0,00	500,00	-500,00
1/015000-728000	Entgelte für sonstige Leistungen	2225	3225	24	1	24 347,77	26 000,00	-1 652,23	23 455,97	26 000,00	-2 544,03
1/015000-728300	TV- und Videoproduktionen	2225	3225	24	1	3 582,00	3 500,00	82,00	3 582,00	3 500,00	82,00
1/015000-728800	Bauhofleistungen	2225	3225	24	1	1 725,00	1 000,00	725,00	1 725,00	1 000,00	725,00
1/015000-729000	Info-Veranstaltungen	2225	3225	24	1	3 177,67	3 000,00	177,67	3 016,37	3 000,00	16,37
SU 22 / 32	Summe Aufwendungen / Auszahlungen operative Gebarung					181 028,10	191 800,00	-10 771,90	179 011,66	190 600,00	-11 588,34
SA 0 / SA 1	(0) Nettoergebnis (21 - 22) / (1) Geldfluss operative Gebarung (31 - 32)					-176 828,31	-187 800,00	10 971,69	-174 496,66	-186 600,00	12 103,34
SU 23	Summe Haushaltsrücklagen					0,00	0,00	0,00	0,00	0,00	0,00
SA00	Nettoergebnis nach Zuw./Entn. Haushaltsrücklagen (Saldo 0 +/- SU23)					-176 828,31	-187 800,00	10 971,69			
Investive Gebarung											
SU 33	Summe Einzahlungen investive Gebarung								0,00	0,00	0,00
SU 34	Summe Auszahlungen investive Gebarung								0,00	0,00	0,00
SA2	Saldo (2) Geldfluss aus der Investiven Gebarung (33 - 34)								0,00	0,00	0,00
SA3	Saldo (3) Nettofinanzierungssaldo (Saldo 1 + Saldo 2)								-174 496,66	-186 600,00	12 103,34
Finanzierungstätigkeit											
SU 35	Summe Einzahlungen aus der Finanzierungstätigkeit								0,00	0,00	0,00
SU 36	Summe Auszahlungen aus der Finanzierungstätigkeit								0,00	0,00	0,00
SA4	Saldo (4) Geldfluss aus der Finanzierungstätigkeit (35 - 36)								0,00	0,00	0,00

		MVAG		VCQU	AOB	Ergebnisrechnung			Finanzierungsrechnung		
		EH	FH			RA 2021	VA 2021	RA - VA	RA 2021	VA 2021	RA - VA
SA5	Saldo (5) Geldfluss aus der voranschlagswirksamen Gebarung (Saldo 3 + Saldo 4)								-174 496,66	-186 600,00	12 103,34
016	Elektronische Datenverarbeitung										
016000	Referat Informationstechnologie										
	Operative Gebarung										
SU 21 / 31	Summe Erträge / Einzahlungen operative Gebarung					0,00	0,00	0,00	0,00	0,00	0,00
1/016000-400000	Geringwertige Wirtschaftsgüter	2221	3221	23	5	18 198,83	14 000,00	4 198,83	18 630,17	14 000,00	4 630,17
1/016000-456000	Büromittel	2221	3221	23	5	538,89	1 000,00	-461,11	538,89	1 000,00	-461,11
1/016000-457000	Druckwerke	2221	3221	23	5	167,74	200,00	-32,26	167,74	200,00	-32,26
1/016000-510000	Geldbezüge Vb	2211	3211	20	3	195 272,91	195 300,00	-27,09	195 272,91	195 300,00	-27,09
1/016000-523000	Fallweise Bedienstete	2211	3211	20	3	2 666,31	3 000,00	-333,69	2 666,31	3 000,00	-333,69
1/016000-565000	Mehrleistungsvergütungen	2211	3211	20	3	30 927,98	33 000,00	-2 072,02	30 927,98	33 000,00	-2 072,02
1/016000-569000	Sonstige Nebengebühren	2211	3211	20	3	1 167,24	1 800,00	-632,76	1 167,24	1 800,00	-632,76
1/016000-580000	DGB zum Ausgleichsfonds für Familienbeihilfen	2212	3212	20	3	8 886,20	9 200,00	-313,80	8 886,20	9 200,00	-313,80
1/016000-582000	Dienstgeberbeiträge zur sozialen Sicherheit	2212	3212	20	3	44 082,76	45 500,00	-1 417,24	44 082,76	45 500,00	-1 417,24
1/016000-582100	Betriebliche Mitarbeitervorsorge	2212	3212	20	3	1 766,53	1 900,00	-133,47	1 766,53	1 900,00	-133,47
1/016000-590000	Ausbildungskosten	2212	3212	20	3	70,00	5 000,00	-4 930,00	70,00	5 000,00	-4 930,00
1/016000-591000	Dotierung von Rückstellungen für Abfertigungen	2214				3 057,59	2 400,00	657,59	0,00	0,00	0,00
1/016000-592000	Dotierung von Rückstellungen für Jubiläumsszuwendungen	2214				2 457,58	2 500,00	-42,42	0,00	0,00	0,00
1/016000-618000	Hardware Wartungskosten	2224	3224	24	5	7 464,83	17 000,00	-9 535,17	7 464,83	17 000,00	-9 535,17
1/016000-630000	Postdienste	2222	3222	24	5	11,82	100,00	-88,18	11,82	100,00	-88,18
1/016000-631000	Telekommunikationsdienste	2222	3222	24	5	20 820,24	23 300,00	-2 479,76	20 820,24	23 300,00	-2 479,76
1/016000-631100	Postleitungen	2222	3222	24	5	990,97	1 000,00	-9,03	990,97	1 000,00	-9,03
1/016000-650000	Zinsen Finanzschulden Inland	2241	3241	25	21	763,52	800,00	-36,48	763,52	800,00	-36,48
1/016000-670000	Versicherungen	2222	3222	24	22	10 521,54	10 700,00	-178,46	10 521,54	10 700,00	-178,46
1/016000-680000	Planmäßige Abschreibung	2226				80 302,17	57 300,00	23 002,17	0,00	0,00	0,00
1/016000-700000	Miete Drucker inkl. Wartung	2223	3223	24	5	11 049,55	11 300,00	-250,45	11 049,55	11 300,00	-250,45
1/016000-700100	Miete LAD-EDV	2223	3223	24	5	27 344,63	32 000,00	-4 655,37	27 344,63	32 000,00	-4 655,37
1/016000-724000	Reisegebühren	2225	3225	24	3	1 470,42	3 000,00	-1 529,58	1 470,42	3 000,00	-1 529,58
1/016000-726000	Mitgliedsbeiträge	2225	3225	24	5	446,00	500,00	-54,00	446,00	500,00	-54,00
1/016000-728000	Entgelte für sonstige Leistungen	2225	3225	24	5	26 234,16	29 000,00	-2 765,84	26 568,07	29 000,00	-2 431,93
1/016000-728100	Internet Homepage	2225	3225	24	5	2 054,94	3 000,00	-945,06	2 054,94	3 000,00	-945,06
1/016000-728200	Software Wartungskosten	2225	3225	24	5	139 195,30	110 800,00	28 395,30	136 004,33	110 800,00	25 204,33
1/016000-728800	Bauhofleistungen	2225	3225	24	5	1 690,50	0,00	1 690,50	1 690,50	0,00	1 690,50
1/016000-729100	Campusnetz	2225	3225	24	5	1 250,72	3 000,00	-1 749,28	1 250,72	3 000,00	-1 749,28
SU 22 / 32	Summe Aufwendungen / Auszahlungen operative Gebarung					640 871,87	617 600,00	23 271,87	552 628,81	555 400,00	-2 771,19

		MVAG				AOB	Ergebnisrechnung			Finanzierungsrechnung		
		EH	FH	VCQU	RA 2021		VA 2021	RA - VA	RA 2021	VA 2021	RA - VA	
SA4	Saldo (4) Geldfluss aus der Finanzierungstätigkeit (35 – 36)								0,00	0,00	0,00	
SA5	Saldo (5) Geldfluss aus der voranschlagswirksamen Gebarung (Saldo 3 + Saldo 4)								-14 981,21	-26 000,00	11 018,79	
02	Hauptverwaltung											
021	Statistisches Amt											
021000	Statistisches Amt											
Operative Gebarung												
2/021000+816000	Kostensätze	2114	3114	13	4	126,16	100,00	26,16	126,16	100,00	26,16	
SU 21 / 31	Summe Erträge / Einzahlungen operative Gebarung					126,16	100,00	26,16	126,16	100,00	26,16	
SU 22 / 32	Summe Aufwendungen / Auszahlungen operative Gebarung					0,00	0,00	0,00	0,00	0,00	0,00	
SA 0 / SA 1	(0) Nettoergebnis (21 - 22) / (1) Geldfluss operative Gebarung (31 – 32)					126,16	100,00	26,16	126,16	100,00	26,16	
SU 23	Summe Haushaltsrücklagen					0,00	0,00	0,00	0,00	0,00	0,00	
SA00	Nettoergebnis nach Zuw./Entn. Haushaltsrücklagen (Saldo 0 +/- SU23)					126,16	100,00	26,16				
Investive Gebarung												
SU 33	Summe Einzahlungen investive Gebarung								0,00	0,00	0,00	
SU 34	Summe Auszahlungen investive Gebarung								0,00	0,00	0,00	
SA2	Saldo (2) Geldfluss aus der Investiven Gebarung (33 – 34)								0,00	0,00	0,00	
SA3	Saldo (3) Nettofinanzierungssaldo (Saldo 1 + Saldo 2)								126,16	100,00	26,16	
Finanzierungstätigkeit												
SU 35	Summe Einzahlungen aus der Finanzierungstätigkeit								0,00	0,00	0,00	
SU 36	Summe Auszahlungen aus der Finanzierungstätigkeit								0,00	0,00	0,00	
SA4	Saldo (4) Geldfluss aus der Finanzierungstätigkeit (35 – 36)								0,00	0,00	0,00	
SA5	Saldo (5) Geldfluss aus der voranschlagswirksamen Gebarung (Saldo 3 + Saldo 4)								126,16	100,00	26,16	
022	Standesamt											
022000	Standesamt / Staatsbürgerschaftsamt/ Archiv											
Operative Gebarung												
2/022000+816000	Kostensätze	2114	3114	13	1	2 772,00	2 800,00	-28,00	2 772,00	2 800,00	-28,00	
SU 21 / 31	Summe Erträge / Einzahlungen operative Gebarung					2 772,00	2 800,00	-28,00	2 772,00	2 800,00	-28,00	
1/022000-400000	Geringwertige Wirtschaftsgüter	2221	3221	23	1	2 817,60	3 400,00	-582,40	2 364,36	3 400,00	-1 035,64	
1/022000-456000	Büromittel	2221	3221	23	1	693,36	700,00	-6,64	693,36	700,00	-6,64	
1/022000-457000	Druckwerke	2221	3221	23	1	1 399,61	2 000,00	-600,39	1 399,61	2 000,00	-600,39	
1/022000-510000	Geldbezüge Vb	2211	3211	20	3	99 634,68	99 800,00	-165,32	99 634,68	99 800,00	-165,32	
1/022000-565000	Mehrleistungsvergütungen	2211	3211	20	3	5 224,95	4 000,00	1 224,95	5 224,95	4 000,00	1 224,95	
1/022000-569000	Sonstige Nebengebühren	2211	3211	20	3	1 419,61	1 400,00	19,61	1 419,61	1 400,00	19,61	
1/022000-580000	DGB zum Ausgleichsfonds für Familienbeihilfen	2212	3212	20	3	4 210,86	3 900,00	310,86	4 210,86	3 900,00	310,86	

		MVAG			AOB	Ergebnisrechnung			Finanzierungsrechnung		
		EH	FH	VCQU		RA 2021	VA 2021	RA - VA	RA 2021	VA 2021	RA - VA
1/022000-582000	Dienstgeberbeiträge zur sozialen Sicherheit	2212	3212	20	3	22 508,15	22 100,00	408,15	22 508,15	22 100,00	408,15
1/022000-582100	Betriebliche Mitarbeitervorsorge	2212	3212	20	3	346,89	400,00	-53,11	346,89	400,00	-53,11
1/022000-591000	Dotierung von Rückstellungen für Abfertigungen	2214				2 529,41	2 000,00	529,41	0,00	0,00	0,00
1/022000-592000	Dotierung von Rückstellungen für Jubiläumswendungen	2214				4 971,08	800,00	4 171,08	0,00	0,00	0,00
1/022000-618000	Instandhaltung Einrichtung	2224	3224	24	1	2 050,00	2 300,00	-250,00	2 050,00	2 300,00	-250,00
1/022000-630000	Postdienste	2222	3222	24	1	697,43	1 200,00	-502,57	697,43	1 200,00	-502,57
1/022000-631000	Telekommunikationsdienste	2222	3222	24	1	430,49	300,00	130,49	430,49	300,00	130,49
1/022000-659000	Geldverkehrsspesen	2244	3244	24	1	77,12	200,00	-122,88	75,63	200,00	-124,37
1/022000-724000	Reisegebühren	2225	3225	24	3	82,28	300,00	-217,72	82,28	300,00	-217,72
1/022000-728000	Entgelte für sonstige Leistungen	2225	3225	24	1	5,37	400,00	-394,63	5,37	400,00	-394,63
SU 22 / 32	Summe Aufwendungen / Auszahlungen operative Gebarung					149 098,89	145 200,00	3 898,89	141 143,67	142 400,00	-1 256,33
SA 0 / SA 1	(0) Nettoergebnis (21 - 22) / (1) Geldfluss operative Gebarung (31 - 32)					-146 326,89	-142 400,00	-3 926,89	-138 371,67	-139 600,00	1 228,33
SU 23	Summe Haushaltsrücklagen					0,00	0,00	0,00	0,00	0,00	0,00
SA00	Nettoergebnis nach Zuw./Entn. Haushaltsrücklagen (Saldo 0 +/- SU23)					-146 326,89	-142 400,00	-3 926,89			
Investive Gebarung											
SU 33	Summe Einzahlungen investive Gebarung								0,00	0,00	0,00
1/022000-042000	Amtsausstattung		3415	2 41	1	0,00	0,00	0,00	0,00	2 500,00	-2 500,00
SU 34	Summe Auszahlungen investive Gebarung								0,00	2 500,00	-2 500,00
SA2	Saldo (2) Geldfluss aus der Investiven Gebarung (33 - 34)								0,00	-2 500,00	2 500,00
SA3	Saldo (3) Nettofinanzierungssaldo (Saldo 1 + Saldo 2)								-138 371,67	-142 100,00	3 728,33
Finanzierungstätigkeit											
SU 35	Summe Einzahlungen aus der Finanzierungstätigkeit								0,00	0,00	0,00
SU 36	Summe Auszahlungen aus der Finanzierungstätigkeit								0,00	0,00	0,00
SA4	Saldo (4) Geldfluss aus der Finanzierungstätigkeit (35 - 36)								0,00	0,00	0,00
SA5	Saldo (5) Geldfluss aus der voranschlagswirksamen Gebarung (Saldo 3 + Saldo 4)								-138 371,67	-142 100,00	3 728,33
023	Einwohneramt										
023000	Einwohneramt										
Operative Gebarung											
2/023000+808000	Drucksortenverkauf	2116	3116	16	4	195,00	200,00	-5,00	195,00	200,00	-5,00
2/023000+816000	Kostenersätze	2114	3114	13	4	0,00	500,00	-500,00	0,00	500,00	-500,00
2/023000+817000	Erträge aus der Auflösung von sonstigen Rückstellungen	2117				10 514,59	0,00	10 514,59	0,00	0,00	0,00
SU 21 / 31	Summe Erträge / Einzahlungen operative Gebarung					10 709,59	700,00	10 009,59	195,00	700,00	-505,00
1/023000-400000	Geringwertige Wirtschaftsgüter	2221	3221	23	4	0,00	100,00	-100,00	0,00	100,00	-100,00
1/023000-456000	Büromittel	2221	3221	23	4	179,57	200,00	-20,43	179,57	200,00	-20,43

		MVAG		VCQU	AOB	Ergebnisrechnung			Finanzierungsrechnung		
		EH	FH			RA 2021	VA 2021	RA - VA	RA 2021	VA 2021	RA - VA
1/023000-457000	Druckwerke	2221	3221	23	4	624,00	700,00	-76,00	624,00	700,00	-76,00
1/023000-510000	Geldbezüge Vb	2211	3211	20	3	36 291,42	36 100,00	191,42	36 291,42	36 100,00	191,42
1/023000-569000	Sonstige Nebengebühren	2211	3211	20	3	38,80	0,00	38,80	38,80	0,00	38,80
1/023000-580000	DGB zum Ausgleichsfonds für Familienbeihilfen	2212	3212	20	3	1 408,09	1 500,00	-91,91	1 408,09	1 500,00	-91,91
1/023000-582000	Dienstgeberbeiträge zur sozialen Sicherheit	2212	3212	20	3	7 187,34	7 200,00	-12,66	7 187,34	7 200,00	-12,66
1/023000-582100	Betriebliche Mitarbeitervorsorge	2212	3212	20	3	534,72	600,00	-65,28	534,72	600,00	-65,28
1/023000-592000	Dotierung von Rückstellungen für Jubiläumswendungen	2214				10 073,40	900,00	9 173,40	0,00	0,00	0,00
1/023000-618000	Instandhaltung Einrichtung	2224	3224	24	4	0,00	100,00	-100,00	0,00	100,00	-100,00
1/023000-630000	Postdienste	2222	3222	24	4	416,96	500,00	-83,04	416,96	500,00	-83,04
1/023000-724000	Reisegebühren	2225	3225	24	3	18,06	0,00	18,06	18,06	0,00	18,06
SU 22 / 32	Summe Aufwendungen / Auszahlungen operative Gebarung					56 772,36	47 900,00	8 872,36	46 698,96	47 000,00	-301,04
SA 0 / SA 1	(0) Nettoergebnis (21 - 22) / (1) Geldfluss operative Gebarung (31 - 32)					-46 062,77	-47 200,00	1 137,23	-46 503,96	-46 300,00	-203,96
SU 23	Summe Haushaltsrücklagen					0,00	0,00	0,00	0,00	0,00	0,00
SA00	Nettoergebnis nach Zuw./Entn. Haushaltsrücklagen (Saldo 0 +/- SU23)					-46 062,77	-47 200,00	1 137,23			
Investive Gebarung											
SU 33	Summe Einzahlungen investive Gebarung								0,00	0,00	0,00
SU 34	Summe Auszahlungen investive Gebarung								0,00	0,00	0,00
SA2	Saldo (2) Geldfluss aus der Investiven Gebarung (33 - 34)								0,00	0,00	0,00
SA3	Saldo (3) Nettofinanzierungssaldo (Saldo 1 + Saldo 2)								-46 503,96	-46 300,00	-203,96
Finanzierungstätigkeit											
SU 35	Summe Einzahlungen aus der Finanzierungstätigkeit								0,00	0,00	0,00
SU 36	Summe Auszahlungen aus der Finanzierungstätigkeit								0,00	0,00	0,00
SA4	Saldo (4) Geldfluss aus der Finanzierungstätigkeit (35 - 36)								0,00	0,00	0,00
SA5	Saldo (5) Geldfluss aus der voranschlagswirksamen Gebarung (Saldo 3 + Saldo 4)								-46 503,96	-46 300,00	-203,96
024	Wahlamt										
024000	Wahlamt										
Operative Gebarung											
2/024000+816000	Kostenersätze	2114	3114	13	4	18 371,79	10 500,00	7 871,79	18 371,79	10 500,00	7 871,79
SU 21 / 31	Summe Erträge / Einzahlungen operative Gebarung					18 371,79	10 500,00	7 871,79	18 371,79	10 500,00	7 871,79
1/024000-400000	Geringwertige Wirtschaftsgüter	2221	3221	23	4	780,00	300,00	480,00	780,00	300,00	480,00
1/024000-456000	Büromittel	2221	3221	23	4	229,68	1 500,00	-1 270,32	229,68	1 500,00	-1 270,32
1/024000-457000	Druckwerke	2221	3221	23	4	3 352,80	1 300,00	2 052,80	352,80	1 300,00	-947,20
1/024000-510000	Geldbezüge Vb	2211	3211	20	3	7 286,90	7 300,00	-13,10	7 286,90	7 300,00	-13,10
1/024000-565000	Mehrleistungsvergütungen	2211	3211	20	3	3 636,71	9 000,00	-5 363,29	3 636,71	9 000,00	-5 363,29

		MVAG				AOB	Ergebnisrechnung			Finanzierungsrechnung		
		EH	FH	VCQU	RA 2021		VA 2021	RA - VA	RA 2021	VA 2021	RA - VA	
1/024000-580000	DGB zum Ausgleichsfonds für Familienbeihilfen	2212	3212	20	3	425,97	700,00	-274,03	425,97	700,00	-274,03	
1/024000-582000	Dienstgeberbeiträge zur sozialen Sicherheit	2212	3212	20	3	2 290,53	3 400,00	-1 109,47	2 290,53	3 400,00	-1 109,47	
1/024000-582100	Betriebliche Mitarbeitervorsorge	2212	3212	20	3	0,57	0,00	0,57	0,57	0,00	0,57	
1/024000-591000	Dotierung von Rückstellungen für Abfertigungen	2214				269,65	200,00	69,65	0,00	0,00	0,00	
1/024000-630000	Postdienste	2222	3222	24	4	18 904,17	4 000,00	14 904,17	6 349,31	4 000,00	2 349,31	
1/024000-724000	Reisegebühren	2225	3225	24	3	11,72	100,00	-88,28	11,72	100,00	-88,28	
SU 22 / 32	Summe Aufwendungen / Auszahlungen operative Gebarung					37 188,70	27 800,00	9 388,70	21 364,19	27 600,00	-6 235,81	
SA 0 / SA 1	(0) Nettoergebnis (21 - 22) / (1) Geldfluss operative Gebarung (31 - 32)					-18 816,91	-17 300,00	-1 516,91	-2 992,40	-17 100,00	14 107,60	
SU 23	Summe Haushaltsrücklagen					0,00	0,00	0,00	0,00	0,00	0,00	
SA00	Nettoergebnis nach Zuw./Entn. Haushaltsrücklagen (Saldo 0 +/- SU23)					-18 816,91	-17 300,00	-1 516,91				
Investive Gebarung												
SU 33	Summe Einzahlungen investive Gebarung								0,00	0,00	0,00	
SU 34	Summe Auszahlungen investive Gebarung								0,00	0,00	0,00	
SA2	Saldo (2) Geldfluss aus der Investiven Gebarung (33 - 34)								0,00	0,00	0,00	
SA3	Saldo (3) Nettofinanzierungssaldo (Saldo 1 + Saldo 2)								-2 992,40	-17 100,00	14 107,60	
Finanzierungstätigkeit												
SU 35	Summe Einzahlungen aus der Finanzierungstätigkeit								0,00	0,00	0,00	
SU 36	Summe Auszahlungen aus der Finanzierungstätigkeit								0,00	0,00	0,00	
SA4	Saldo (4) Geldfluss aus der Finanzierungstätigkeit (35 - 36)								0,00	0,00	0,00	
SA5	Saldo (5) Geldfluss aus der voranschlagswirksamen Gebarung (Saldo 3 + Saldo 4)								-2 992,40	-17 100,00	14 107,60	
029	Amtsgebäude											
029000	Amtsgebäude											
Operative Gebarung												
2/029000+813000	Erträge aus der Auflösung von Investitionszuschüssen (Kapitaltransfers)	2127				445,83	0,00	445,83	0,00	0,00	0,00	
2/029000+827000	Personalkostenersätze	2116	3116	18	3	4 821,46	4 800,00	21,46	4 821,46	4 800,00	21,46	
2/029000+829000	Sonstige Einnahmen	2116	3116	18	22	2 610,00	2 500,00	110,00	2 610,00	2 500,00	110,00	
SU 21 / 31	Summe Erträge / Einzahlungen operative Gebarung					7 877,29	7 300,00	577,29	7 431,46	7 300,00	131,46	
1/029000-400000	Geringwertige Wirtschaftsgüter	2221	3221	23	22	7 191,94	3 000,00	4 191,94	7 191,94	3 000,00	4 191,94	
1/029000-400200	Dienstbekleidung	2221	3221	23	22	137,97	200,00	-62,03	137,97	200,00	-62,03	
1/029000-452000	Treibstoffe	2221	3221	23	22	2 916,91	2 500,00	416,91	2 972,11	2 500,00	472,11	
1/029000-454000	Reinigungsmittel	2221	3221	23	22	5 443,00	5 300,00	143,00	5 443,00	5 300,00	143,00	
1/029000-459000	Sonstige Verbrauchsgüter	2221	3221	23	22	1 293,81	1 600,00	-306,19	1 293,81	1 600,00	-306,19	
1/029000-510000	Geldbezüge Vb	2211	3211	20	3	58 486,05	64 800,00	-6 313,95	58 486,05	64 800,00	-6 313,95	
1/029000-523000	Fallweise Bedienstete	2211	3211	20	3	12 813,37	10 000,00	2 813,37	12 813,37	10 000,00	2 813,37	

		MVAG			AOB	Ergebnisrechnung			Finanzierungsrechnung		
		EH	FH	VCQU		RA 2021	VA 2021	RA - VA	RA 2021	VA 2021	RA - VA
1/029000-565000	Mehrleistungsvergütungen	2211	3211	20	3	2 758,74	2 000,00	758,74	2 758,74	2 000,00	758,74
1/029000-580000	DGB zum Ausgleichsfonds für Familienbeihilfen	2212	3212	20	3	2 930,64	3 000,00	-69,36	2 930,64	3 000,00	-69,36
1/029000-582000	Dienstgeberbeiträge zur sozialen Sicherheit	2212	3212	20	3	14 925,56	15 200,00	-274,44	14 925,56	15 200,00	-274,44
1/029000-582100	Betriebliche Mitarbeitervorsorge	2212	3212	20	3	1 128,59	1 200,00	-71,41	1 128,59	1 200,00	-71,41
1/029000-592000	Dotierung von Rückstellungen für Jubiläumswendungen	2214				762,56	800,00	-37,44	0,00	0,00	0,00
1/029000-600000	Strom	2222	3222	24	22	14 057,58	14 100,00	-42,42	14 057,58	14 100,00	-42,42
1/029000-600100	Gasbezug	2222	3222	24	22	2 635,20	2 200,00	435,20	2 635,20	2 200,00	435,20
1/029000-600300	Wärmelieferung	2222	3222	24	22	12 304,13	12 200,00	104,13	12 304,13	12 200,00	104,13
1/029000-614000	Instandhaltung Gebäude	2224	3224	24	22	34 043,91	37 000,00	-2 956,09	32 071,08	37 000,00	-4 928,92
1/029000-617000	Instandhaltung Fahrzeuge	2224	3224	24	22	5 104,13	3 300,00	1 804,13	5 104,13	3 300,00	1 804,13
1/029000-618000	Instandhaltung Einrichtung	2224	3224	24	22	6 240,01	6 800,00	-559,99	6 240,01	6 800,00	-559,99
1/029000-631000	Telekommunikationsdienste	2222	3222	24	22	16 096,37	14 000,00	2 096,37	16 095,84	14 000,00	2 095,84
1/029000-650000	Zinsen Finanzschulden Inland	2241	3241	25	21	29,16	100,00	-70,84	29,16	100,00	-70,84
1/029000-670000	Versicherungen	2222	3222	24	22	12 961,39	13 000,00	-38,61	12 961,39	13 000,00	-38,61
1/029000-680000	Planmäßige Abschreibung	2226				81 843,94	79 600,00	2 243,94	0,00	0,00	0,00
1/029000-705010	Leasing Fahrzeuge	2223	3223	24	22	2 427,24	2 500,00	-72,76	2 427,24	2 500,00	-72,76
1/029000-710000	Öffentliche Abgaben gem. FAG	2225	3225	24	22	1 954,02	1 900,00	54,02	1 954,02	1 900,00	54,02
1/029000-711000	Gebühren für die Benützung von Gemeindeeinrichtungen gem. FAG	2225	3225	24	22	10 426,81	10 400,00	26,81	10 426,81	10 400,00	26,81
1/029000-728000	Entgelte für sonstige Leistungen	2225	3225	24	22	2 579,97	3 000,00	-420,03	2 706,29	3 000,00	-293,71
1/029000-728500	Anerkennungsbeiträge gemeinn. Hilfsarbeiten	2225	3225	24	3	350,00	1 000,00	-650,00	350,00	1 000,00	-650,00
1/029000-728800	Bauhofleistungen	2225	3225	24	22	11 816,25	25 000,00	-13 183,75	11 816,25	25 000,00	-13 183,75
SU 22 / 32	Summe Aufwendungen / Auszahlungen operative Gebarung					325 659,25	335 700,00	-10 040,75	241 260,91	255 300,00	-14 039,09
SA 0 / SA 1	(0) Nettoergebnis (21 - 22) / (1) Geldfluss operative Gebarung (31 - 32)					-317 781,96	-328 400,00	10 618,04	-233 829,45	-248 000,00	14 170,55
SU 23	Summe Haushaltsrücklagen					0,00	0,00	0,00	0,00	0,00	0,00
SA00	Nettoergebnis nach Zuw./Entn. Haushaltsrücklagen (Saldo 0 +/- SU23)					-317 781,96	-328 400,00	10 618,04			
Investive Gebarung											
2/029000+300000	Kapitaltransfers von Bund, Bundesfonds und Bundeskammern		3331	33		0,00	0,00	0,00	2 000,00	2 000,00	0,00
2/029000+301000	Kapitaltransfers von Ländern, Landesfonds und Landeskammern		3331	33	22	0,00	0,00	0,00	5 000,00	5 000,00	0,00
SU 33	Summe Einzahlungen investive Gebarung								7 000,00	7 000,00	0,00
1/029000-040000	Fahrzeuge		3414	2 41	22	0,00	0,00	0,00	33 342,00	33 500,00	-158,00
1/029000-042000	Betriebsausstattung		3415	2 41	22	0,00	0,00	0,00	6 571,02	15 000,00	-8 428,98
SU 34	Summe Auszahlungen investive Gebarung								39 913,02	48 500,00	-8 586,98
SA2	Saldo (2) Geldfluss aus der Investiven Gebarung (33 - 34)								-32 913,02	-41 500,00	8 586,98

		MVAG		VCQU	AOB	Ergebnisrechnung			Finanzierungsrechnung			
		EH	FH			RA 2021	VA 2021	RA - VA	RA 2021	VA 2021	RA - VA	
SA3	Saldo (3) Nettofinanzierungssaldo (Saldo 1 + Saldo 2)								-266 742,47	-289 500,00	22 757,53	
Finanzierungstätigkeit												
SU 35	Summe Einzahlungen aus der Finanzierungstätigkeit								0,00	0,00	0,00	
1/029000-346000	Schuldrückzahlung Finanzunternehmungen		3614	65	21	0,00	0,00	0,00	2 125,82	2 100,00	25,82	
SU 36	Summe Auszahlungen aus der Finanzierungstätigkeit								2 125,82	2 100,00	25,82	
SA4	Saldo (4) Geldfluss aus der Finanzierungstätigkeit (35 – 36)								-2 125,82	-2 100,00	-25,82	
SA5	Saldo (5) Geldfluss aus der voranschlagswirksamen Gebarung (Saldo 3 + Saldo 4)								-268 868,29	-291 600,00	22 731,71	
029100	BH - Aussenstelle											
Operative Gebarung												
SU 21 / 31	Summe Erträge / Einzahlungen operative Gebarung					0,00	0,00	0,00	0,00	0,00	0,00	
1/029100-631000	Telekommunikationsdienste		2222	3222	24	22	1 068,38	1 300,00	-231,62	1 068,38	1 300,00	-231,62
SU 22 / 32	Summe Aufwendungen / Auszahlungen operative Gebarung						1 068,38	1 300,00	-231,62	1 068,38	1 300,00	-231,62
SA 0 / SA 1	(0) Nettoergebnis (21 - 22) / (1) Geldfluss operative Gebarung (31 – 32)						-1 068,38	-1 300,00	231,62	-1 068,38	-1 300,00	231,62
SU 23	Summe Haushaltsrücklagen						0,00	0,00	0,00	0,00	0,00	
SA00	Nettoergebnis nach Zuw./Entn. Haushaltsrücklagen (Saldo 0 +/- SU23)						-1 068,38	-1 300,00	231,62			
Investive Gebarung												
SU 33	Summe Einzahlungen investive Gebarung								0,00	0,00	0,00	
SU 34	Summe Auszahlungen investive Gebarung								0,00	0,00	0,00	
SA2	Saldo (2) Geldfluss aus der Investiven Gebarung (33 – 34)								0,00	0,00	0,00	
SA3	Saldo (3) Nettofinanzierungssaldo (Saldo 1 + Saldo 2)								-1 068,38	-1 300,00	231,62	
Finanzierungstätigkeit												
SU 35	Summe Einzahlungen aus der Finanzierungstätigkeit								0,00	0,00	0,00	
SU 36	Summe Auszahlungen aus der Finanzierungstätigkeit								0,00	0,00	0,00	
SA4	Saldo (4) Geldfluss aus der Finanzierungstätigkeit (35 – 36)								0,00	0,00	0,00	
SA5	Saldo (5) Geldfluss aus der voranschlagswirksamen Gebarung (Saldo 3 + Saldo 4)								-1 068,38	-1 300,00	231,62	
03	Bauverwaltung											
030	Bauamt											
030000	Fachbereich Bauamt											
Operative Gebarung												
SU 21 / 31	Summe Erträge / Einzahlungen operative Gebarung						0,00	0,00	0,00	0,00	0,00	
1/030000-400000	Geringwertige Wirtschaftsgüter		2221	3221	23	23	3 694,78	3 500,00	194,78	3 694,78	3 500,00	194,78
1/030000-400200	Dienstbekleidung		2221	3221	23	23	311,09	500,00	-188,91	311,09	500,00	-188,91
1/030000-452000	Treibstoffe		2221	3221	23	23	394,09	500,00	-105,91	439,13	500,00	-60,87
1/030000-456000	Büromittel		2221	3221	23	23	757,29	1 200,00	-442,71	757,29	1 200,00	-442,71

		MVAG		VCQU	AOB	Ergebnisrechnung			Finanzierungsrechnung		
		EH	FH			RA 2021	VA 2021	RA - VA	RA 2021	VA 2021	RA - VA
1/030000-457000	Druckwerke	2221	3221	23	23	1 582,98	2 000,00	-417,02	1 582,98	2 000,00	-417,02
1/030000-510000	Geldbezüge Vb	2211	3211	20	3	268 959,52	273 200,00	-4 240,48	268 959,52	273 200,00	-4 240,48
1/030000-565000	Mehrleistungsvergütungen	2211	3211	20	3	14 881,12	15 700,00	-818,88	14 881,12	15 700,00	-818,88
1/030000-569000	Sonstige Nebengebühren	2211	3211	20	3	1 055,41	1 500,00	-444,59	1 055,41	1 500,00	-444,59
1/030000-580000	DGB zum Ausgleichsfonds für Familienbeihilfen	2212	3212	20	3	11 081,81	11 400,00	-318,19	11 081,81	11 400,00	-318,19
1/030000-582000	Dienstgeberbeiträge zur sozialen Sicherheit	2212	3212	20	3	58 759,68	59 800,00	-1 040,32	58 759,68	59 800,00	-1 040,32
1/030000-582100	Betriebliche Mitarbeitervorsorge	2212	3212	20	3	1 702,61	1 800,00	-97,39	1 702,61	1 800,00	-97,39
1/030000-591000	Dotierung von Rückstellungen für Abfertigungen	2214				2 711,94	4 000,00	-1 288,06	0,00	0,00	0,00
1/030000-592000	Dotierung von Rückstellungen für Jubiläumswendungen	2214				3 954,81	2 500,00	1 454,81	0,00	0,00	0,00
1/030000-617000	Instandhaltung Fahrzeuge	2224	3224	24	23	1 883,97	2 100,00	-216,03	1 883,97	2 100,00	-216,03
1/030000-618000	Instandhaltung Einrichtung	2224	3224	24	23	72,70	200,00	-127,30	72,70	200,00	-127,30
1/030000-630000	Postdienste	2222	3222	24	23	737,26	600,00	137,26	737,26	600,00	137,26
1/030000-670000	Versicherungen	2222	3222	24	22	249,53	800,00	-550,47	249,53	800,00	-550,47
1/030000-680000	Planmäßige Abschreibung	2226				11 029,05	11 000,00	29,05	0,00	0,00	0,00
1/030000-710000	Öffentliche Abgaben gem. FAG	2225	3225	24	22	312,48	400,00	-87,52	312,48	400,00	-87,52
1/030000-724000	Reisegebühren	2225	3225	24	3	1 039,68	2 000,00	-960,32	1 039,68	2 000,00	-960,32
1/030000-728800	Bauhofleistungen	2225	3225	24	23	34,50	100,00	-65,50	34,50	100,00	-65,50
SU 22 / 32	Summe Aufwendungen / Auszahlungen operative Gebarung					385 206,30	394 800,00	-9 593,70	367 555,54	377 300,00	-9 744,46
SA 0 / SA 1	(0) Nettoergebnis (21 - 22) / (1) Geldfluss operative Gebarung (31 - 32)					-385 206,30	-394 800,00	9 593,70	-367 555,54	-377 300,00	9 744,46
SU 23	Summe Haushaltsrücklagen					0,00	0,00	0,00	0,00	0,00	0,00
SA00	Nettoergebnis nach Zuw./Entn. Haushaltsrücklagen (Saldo 0 +/- SU23)					-385 206,30	-394 800,00	9 593,70			
Investive Gebarung											
SU 33	Summe Einzahlungen investive Gebarung								0,00	0,00	0,00
SU 34	Summe Auszahlungen investive Gebarung								0,00	0,00	0,00
SA2	Saldo (2) Geldfluss aus der Investiven Gebarung (33 - 34)								0,00	0,00	0,00
SA3	Saldo (3) Nettofinanzierungssaldo (Saldo 1 + Saldo 2)								-367 555,54	-377 300,00	9 744,46
Finanzierungstätigkeit											
SU 35	Summe Einzahlungen aus der Finanzierungstätigkeit								0,00	0,00	0,00
SU 36	Summe Auszahlungen aus der Finanzierungstätigkeit								0,00	0,00	0,00
SA4	Saldo (4) Geldfluss aus der Finanzierungstätigkeit (35 - 36)								0,00	0,00	0,00
SA5	Saldo (5) Geldfluss aus der voranschlagswirksamen Gebarung (Saldo 3 + Saldo 4)								-367 555,54	-377 300,00	9 744,46

		MVAG				AOB	Ergebnisrechnung			Finanzierungsrechnung		
		EH	FH	VCQU	RA 2021		VA 2021	RA - VA	RA 2021	VA 2021	RA - VA	
031	Amt für Raumordnung und Raumplanung											
031000	Raumordnung-Raumplanung											
	Operative Gebarung											
SU 21 / 31	Summe Erträge / Einzahlungen operative Gebarung					0,00	0,00	0,00	0,00	0,00	0,00	
1/031000-650000	Zinsen Finanzschulden Inland	2241	3241	25	21	142,44	200,00	-57,56	142,44	200,00	-57,56	
1/031000-728000	Flächenwidmungsplan	2225	3225	24	23	19 798,51	20 000,00	-201,49	19 798,51	20 000,00	-201,49	
1/031000-728100	Teilbebauungsplan	2225	3225	24	23	6 030,35	15 000,00	-8 969,65	6 030,35	15 000,00	-8 969,65	
1/031000-728200	Stadtentwicklung	2225	3225	24	23	7 560,00	20 000,00	-12 440,00	7 560,00	20 000,00	-12 440,00	
SU 22 / 32	Summe Aufwendungen / Auszahlungen operative Gebarung					33 531,30	55 200,00	-21 668,70	33 531,30	55 200,00	-21 668,70	
SA 0 / SA 1	(0) Nettoergebnis (21 - 22) / (1) Geldfluss operative Gebarung (31 - 32)					-33 531,30	-55 200,00	21 668,70	-33 531,30	-55 200,00	21 668,70	
SU 23	Summe Haushaltsrücklagen					0,00	0,00	0,00	0,00	0,00	0,00	
SA00	Nettoergebnis nach Zuw./Entn. Haushaltsrücklagen (Saldo 0 +/- SU23)					-33 531,30	-55 200,00	21 668,70				
	Investive Gebarung											
SU 33	Summe Einzahlungen investive Gebarung								0,00	0,00	0,00	
SU 34	Summe Auszahlungen investive Gebarung								0,00	0,00	0,00	
SA2	Saldo (2) Geldfluss aus der Investiven Gebarung (33 - 34)								0,00	0,00	0,00	
SA3	Saldo (3) Nettofinanzierungssaldo (Saldo 1 + Saldo 2)								-33 531,30	-55 200,00	21 668,70	
	Finanzierungstätigkeit											
SU 35	Summe Einzahlungen aus der Finanzierungstätigkeit								0,00	0,00	0,00	
1/031000-346000	Schuldrückzahlung Finanzunternehmungen		3614	65	21	0,00	0,00	0,00	15 634,81	15 700,00	-65,19	
SU 36	Summe Auszahlungen aus der Finanzierungstätigkeit								15 634,81	15 700,00	-65,19	
SA4	Saldo (4) Geldfluss aus der Finanzierungstätigkeit (35 - 36)								-15 634,81	-15 700,00	65,19	
SA5	Saldo (5) Geldfluss aus der voranschlagswirksamen Gebarung (Saldo 3 + Saldo 4)								-49 166,11	-70 900,00	21 733,89	
031200	Stadtentwicklung											
	Operative Gebarung											
2/031200+810000	Erträge aus Innenstadtführungen	2114	3114	13	1	0,00	600,00	-600,00	0,00	600,00	-600,00	
SU 21 / 31	Summe Erträge / Einzahlungen operative Gebarung					0,00	600,00	-600,00	0,00	600,00	-600,00	
1/031200-510000	Geldbezüge Vb	2211	3211	20	3	77 765,17	77 800,00	-34,83	77 765,17	77 800,00	-34,83	
1/031200-565000	Mehrleistungsvergütungen	2211	3211	20	3	72,08	1 000,00	-927,92	72,08	1 000,00	-927,92	
1/031200-569000	Sonstige Nebengebühren	2211	3211	20	3	302,54	900,00	-597,46	302,54	900,00	-597,46	
1/031200-580000	DGB zum Ausgleichsfonds für Familienbeihilfen	2212	3212	20	3	3 035,78	3 100,00	-64,22	3 035,78	3 100,00	-64,22	
1/031200-582000	Dienstgeberbeiträge zur sozialen Sicherheit	2212	3212	20	3	15 455,39	15 800,00	-344,61	15 455,39	15 800,00	-344,61	
1/031200-582100	Betriebliche Mitarbeitervorsorge	2212	3212	20	3	1 092,80	1 100,00	-7,20	1 092,80	1 100,00	-7,20	
1/031200-591000	Dotierung von Rückstellungen für Abfertigungen	2214				96,98	200,00	-103,02	0,00	0,00	0,00	

		MVAG		VCQU	AOB	Ergebnisrechnung			Finanzierungsrechnung		
		EH	FH			RA 2021	VA 2021	RA - VA	RA 2021	VA 2021	RA - VA
1/031200-592000	Dotierung von Rückstellungen für Jubiläumszuwendungen	2214				1 441,61	1 700,00	-258,39	0,00	0,00	0,00
1/031200-724000	Reisegebühren	2225	3225	24	3	389,34	500,00	-110,66	389,34	500,00	-110,66
SU 22 / 32	Summe Aufwendungen / Auszahlungen operative Gebarung					99 651,69	102 100,00	-2 448,31	98 113,10	100 200,00	-2 086,90
SA 0 / SA 1	(0) Nettoergebnis (21 - 22) / (1) Geldfluss operative Gebarung (31 - 32)					-99 651,69	-101 500,00	1 848,31	-98 113,10	-99 600,00	1 486,90
SU 23	Summe Haushaltsrücklagen					0,00	0,00	0,00	0,00	0,00	0,00
SA00	Nettoergebnis nach Zuw./Entn. Haushaltsrücklagen (Saldo 0 +/- SU23)					-99 651,69	-101 500,00	1 848,31			
Investive Gebarung											
SU 33	Summe Einzahlungen investive Gebarung								0,00	0,00	0,00
SU 34	Summe Auszahlungen investive Gebarung								0,00	0,00	0,00
SA2	Saldo (2) Geldfluss aus der Investiven Gebarung (33 - 34)								0,00	0,00	0,00
SA3	Saldo (3) Nettofinanzierungssaldo (Saldo 1 + Saldo 2)								-98 113,10	-99 600,00	1 486,90
Finanzierungstätigkeit											
SU 35	Summe Einzahlungen aus der Finanzierungstätigkeit								0,00	0,00	0,00
SU 36	Summe Auszahlungen aus der Finanzierungstätigkeit								0,00	0,00	0,00
SA4	Saldo (4) Geldfluss aus der Finanzierungstätigkeit (35 - 36)								0,00	0,00	0,00
SA5	Saldo (5) Geldfluss aus der voranschlagswirksamen Gebarung (Saldo 3 + Saldo 4)								-98 113,10	-99 600,00	1 486,90
05	Bezirksverwaltung										
050	Bezirksverwaltung										
050000	Bezirksverwaltung										
Operative Gebarung											
2/050000+808100	KFZ-Begutachtungsplaketten	2116	3116	16	11	26 011,00	25 000,00	1 011,00	26 011,00	25 000,00	1 011,00
2/050000+816000	Kostenersätze	2114	3114	13	11	23 619,10	25 000,00	-1 380,90	23 619,10	25 000,00	-1 380,90
2/050000+816100	Kostenersätze Wunschkennzeichen	2114	3114	13	11	0,00	200,00	-200,00	0,00	200,00	-200,00
2/050000+816200	Sachverständigengebühren Verhandlungen	2114	3114	13	11	16 142,90	13 000,00	3 142,90	16 142,90	13 000,00	3 142,90
2/050000+816300	Kostenersatz Aufsicht Führerscheinprüfungen	2114	3114	13	11	4 576,40	6 000,00	-1 423,60	4 576,40	6 000,00	-1 423,60
2/050000+817000	Erträge aus der Auflösung von sonstigen Rückstellungen	2117				28 553,85	16 400,00	12 153,85	0,00	0,00	0,00
2/050000+868000	Strafgelder (FSG)	2124	3124	16	11	9 303,60	8 000,00	1 303,60	9 303,60	8 000,00	1 303,60
SU 21 / 31	Summe Erträge / Einzahlungen operative Gebarung					108 206,85	93 600,00	14 606,85	79 653,00	77 200,00	2 453,00
1/050000-400000	Geringwertige Wirtschaftsgüter	2221	3221	23	11	54,98	700,00	-645,02	54,98	700,00	-645,02
1/050000-413100	KFZ-Begutachtungsplaketten	2221	3221	23	11	30 470,30	25 000,00	5 470,30	30 470,30	25 000,00	5 470,30
1/050000-456000	Büromittel	2221	3221	23	11	4 372,14	4 000,00	372,14	4 372,14	4 000,00	372,14
1/050000-457000	Druckwerke	2221	3221	23	11	2 102,85	3 700,00	-1 597,15	2 126,80	3 700,00	-1 573,20
1/050000-457100	Pässe, Ausweise	2221	3221	23	11	87 589,07	75 000,00	12 589,07	86 205,09	75 000,00	11 205,09

		MVAG			AOB	Ergebnisrechnung			Finanzierungsrechnung		
		EH	FH	VCQU		RA 2021	VA 2021	RA - VA	RA 2021	VA 2021	RA - VA
1/050000-510000	Geldbezüge Vb	2211	3211	20	3	520 947,41	529 500,00	-8 552,59	520 947,41	529 500,00	-8 552,59
1/050000-511100	Abfertigungen	2211	3211	20	3	16 512,60	16 600,00	-87,40	16 512,60	16 600,00	-87,40
1/050000-523000	Fallweise Bedienstete	2211	3211	20	3	5 245,43	4 000,00	1 245,43	5 245,43	4 000,00	1 245,43
1/050000-565000	Mehrleistungsvergütungen	2211	3211	20	3	55 791,48	50 000,00	5 791,48	55 791,48	50 000,00	5 791,48
1/050000-569000	Sonstige Nebengebühren	2211	3211	20	3	8 250,54	6 000,00	2 250,54	8 250,54	6 000,00	2 250,54
1/050000-580000	DGB zum Ausgleichsfonds für Familienbeihilfen	2212	3212	20	3	15 214,18	15 500,00	-285,82	15 214,18	15 500,00	-285,82
1/050000-582000	Dienstgeberbeiträge zur sozialen Sicherheit	2212	3212	20	3	101 645,45	100 600,00	1 045,45	101 645,45	100 600,00	1 045,45
1/050000-582100	Betriebliche Mitarbeitervorsorge	2212	3212	20	3	5 059,18	5 100,00	-40,82	5 059,18	5 100,00	-40,82
1/050000-591000	Dotierung von Rückstellungen für Abfertigungen	2214				16 110,37	3 600,00	12 510,37	0,00	0,00	0,00
1/050000-592000	Dotierung von Rückstellungen für Jubiläumswendungen	2214				15 155,97	8 300,00	6 855,97	0,00	0,00	0,00
1/050000-618000	Instandhaltung Einrichtung	2224	3224	24	11	0,00	300,00	-300,00	0,00	300,00	-300,00
1/050000-630000	Postdienste	2222	3222	24	11	34 806,97	40 000,00	-5 193,03	34 720,98	40 000,00	-5 279,02
1/050000-640200	Sachverständigengebühren	2222	3222	24	11	1 347,93	2 000,00	-652,07	1 347,93	2 000,00	-652,07
1/050000-640300	Sachverständigengebühren Verhandlungen	2222	3222	24	11	3 069,45	13 000,00	-9 930,55	3 720,75	13 000,00	-9 279,25
1/050000-659000	Geldverkehrsspesen	2244	3244	24	11	50,94	100,00	-49,06	46,77	100,00	-53,23
1/050000-680000	Planmäßige Abschreibung	2226				556,82	600,00	-43,18	0,00	0,00	0,00
1/050000-710000	Exekutionskosten	2225	3225	24	11	10 687,40	15 000,00	-4 312,60	10 687,40	15 000,00	-4 312,60
1/050000-724000	Reisegebühren	2225	3225	24	3	461,68	1 500,00	-1 038,32	461,68	1 500,00	-1 038,32
1/050000-724100	Reisegebühren Bezirksforstinspektion	2225	3225	24	3	2 435,16	2 500,00	-64,84	2 435,16	2 500,00	-64,84
1/050000-729800	Kostensersatz Bezirksforstinspektion	2225	3225	24	21	6 700,00	6 700,00	0,00	6 700,00	6 700,00	0,00
SU 22 / 32	Summe Aufwendungen / Auszahlungen operative Gebarung					944 638,30	929 300,00	15 338,30	912 016,25	916 800,00	-4 783,75
SA 0 / SA 1	(0) Nettoergebnis (21 - 22) / (1) Geldfluss operative Gebarung (31 - 32)					-836 431,45	-835 700,00	-731,45	-832 363,25	-839 600,00	7 236,75
SU 23	Summe Haushaltsrücklagen					0,00	0,00	0,00	0,00	0,00	0,00
SA00	Nettoergebnis nach Zuw./Entn. Haushaltsrücklagen (Saldo 0 +/- SU23)					-836 431,45	-835 700,00	-731,45			
Investive Gebarung											
SU 33	Summe Einzahlungen investive Gebarung								0,00	0,00	0,00
SU 34	Summe Auszahlungen investive Gebarung								0,00	0,00	0,00
SA2	Saldo (2) Geldfluss aus der Investiven Gebarung (33 - 34)								0,00	0,00	0,00
SA3	Saldo (3) Nettofinanzierungssaldo (Saldo 1 + Saldo 2)								-832 363,25	-839 600,00	7 236,75
Finanzierungstätigkeit											
SU 35	Summe Einzahlungen aus der Finanzierungstätigkeit								0,00	0,00	0,00
SU 36	Summe Auszahlungen aus der Finanzierungstätigkeit								0,00	0,00	0,00
SA4	Saldo (4) Geldfluss aus der Finanzierungstätigkeit (35 - 36)								0,00	0,00	0,00
SA5	Saldo (5) Geldfluss aus der voranschlagswirksamen Gebarung (Saldo 3 + Saldo 4)								-832 363,25	-839 600,00	7 236,75

	MVAG EH	MVAG FH	VCQU	AOB	Ergebnisrechnung			Finanzierungsrechnung			
					RA 2021	VA 2021	RA - VA	RA 2021	VA 2021	RA - VA	
06	Sonstige Maßnahmen										
060	Beiträge an Verbände, Vereine oder sonstige Organisationen										
060000	Beiträge an Verbände										
Operative Gebarung											
SU 21 / 31	Summe Erträge / Einzahlungen operative Gebarung				0,00	0,00	0,00	0,00	0,00	0,00	
1/060000-726000	Mitgliedsbeiträge	2225	3225	24	1	57 990,68	58 000,00	-9,32	57 990,68	58 000,00	-9,32
SU 22 / 32	Summe Aufwendungen / Auszahlungen operative Gebarung				57 990,68	58 000,00	-9,32	57 990,68	58 000,00	-9,32	
SA 0 / SA 1	(0) Nettoergebnis (21 - 22) / (1) Geldfluss operative Gebarung (31 - 32)				-57 990,68	-58 000,00	9,32	-57 990,68	-58 000,00	9,32	
SU 23	Summe Haushaltsrücklagen				0,00	0,00	0,00	0,00	0,00	0,00	
SA00	Nettoergebnis nach Zuw./Entn. Haushaltsrücklagen (Saldo 0 +/- SU23)				-57 990,68	-58 000,00	9,32				
Investive Gebarung											
SU 33	Summe Einzahlungen investive Gebarung							0,00	0,00	0,00	
SU 34	Summe Auszahlungen investive Gebarung							0,00	0,00	0,00	
SA2	Saldo (2) Geldfluss aus der Investiven Gebarung (33 - 34)							0,00	0,00	0,00	
SA3	Saldo (3) Nettofinanzierungssaldo (Saldo 1 + Saldo 2)							-57 990,68	-58 000,00	9,32	
Finanzierungstätigkeit											
SU 35	Summe Einzahlungen aus der Finanzierungstätigkeit							0,00	0,00	0,00	
SU 36	Summe Auszahlungen aus der Finanzierungstätigkeit							0,00	0,00	0,00	
SA4	Saldo (4) Geldfluss aus der Finanzierungstätigkeit (35 - 36)							0,00	0,00	0,00	
SA5	Saldo (5) Geldfluss aus der voranschlagswirksamen Gebarung (Saldo 3 + Saldo 4)							-57 990,68	-58 000,00	9,32	
061	Sonstige Subventionen										
061000	Sonstige Subventionen										
Operative Gebarung											
SU 21 / 31	Summe Erträge / Einzahlungen operative Gebarung				0,00	0,00	0,00	0,00	0,00	0,00	
1/061000-757000	Subventionen	2234	3234	27	1	3 100,00	3 700,00	-600,00	3 100,00	3 700,00	-600,00
SU 22 / 32	Summe Aufwendungen / Auszahlungen operative Gebarung				3 100,00	3 700,00	-600,00	3 100,00	3 700,00	-600,00	
SA 0 / SA 1	(0) Nettoergebnis (21 - 22) / (1) Geldfluss operative Gebarung (31 - 32)				-3 100,00	-3 700,00	600,00	-3 100,00	-3 700,00	600,00	
SU 23	Summe Haushaltsrücklagen				0,00	0,00	0,00	0,00	0,00	0,00	
SA00	Nettoergebnis nach Zuw./Entn. Haushaltsrücklagen (Saldo 0 +/- SU23)				-3 100,00	-3 700,00	600,00				
Investive Gebarung											
SU 33	Summe Einzahlungen investive Gebarung							0,00	0,00	0,00	
SU 34	Summe Auszahlungen investive Gebarung							0,00	0,00	0,00	
SA2	Saldo (2) Geldfluss aus der Investiven Gebarung (33 - 34)							0,00	0,00	0,00	
SA3	Saldo (3) Nettofinanzierungssaldo (Saldo 1 + Saldo 2)							-3 100,00	-3 700,00	600,00	

	MVAG EH	MVAG FH	VCQU	AOB	Ergebnisrechnung			Finanzierungsrechnung			
					RA 2021	VA 2021	RA - VA	RA 2021	VA 2021	RA - VA	
Finanzierungstätigkeit											
SU 35								0,00	0,00	0,00	
SU 36								0,00	0,00	0,00	
SA4								0,00	0,00	0,00	
SA5								-3 100,00	-3 700,00	600,00	
062 Ehrungen und Auszeichnungen											
062000 Ehrungen-Auszeichnungen											
Operative Gebarung											
SU 21 / 31					0,00	0,00	0,00	0,00	0,00	0,00	
1/062000-728000	Bürgerfeier	2225	3225	24	1	0,00	6 500,00	-6 500,00	0,00	6 500,00	-6 500,00
1/062000-728500	Neubürgerempfang	2225	3225	24	1	1 107,16	1 500,00	-392,84	1 107,16	1 500,00	-392,84
1/062000-728800	Bauhofleistungen	2225	3225	24	1	0,00	1 000,00	-1 000,00	0,00	1 000,00	-1 000,00
1/062000-768000	Ehrungen	2234	3234	27	1	8 439,56	15 000,00	-6 560,44	8 439,56	15 000,00	-6 560,44
1/062000-768100	Preisgala	2234	3234	27	1	7 400,09	7 500,00	-99,91	7 400,09	7 500,00	-99,91
1/062000-768200	Förderungspreis Kultur	2234	3234	27	1	300,00	300,00	0,00	300,00	300,00	0,00
1/062000-768400	Förderungspreis Sport	2234	3234	27	4	0,00	500,00	-500,00	0,00	500,00	-500,00
SU 22 / 32						17 246,81	32 300,00	-15 053,19	17 246,81	32 300,00	-15 053,19
SA 0 / SA 1						-17 246,81	-32 300,00	15 053,19	-17 246,81	-32 300,00	15 053,19
SU 23						0,00	0,00	0,00	0,00	0,00	0,00
SA00						-17 246,81	-32 300,00	15 053,19			
Investive Gebarung											
SU 33								0,00	0,00	0,00	
SU 34								0,00	0,00	0,00	
SA2								0,00	0,00	0,00	
SA3								-17 246,81	-32 300,00	15 053,19	
Finanzierungstätigkeit											
SU 35								0,00	0,00	0,00	
SU 36								0,00	0,00	0,00	
SA4								0,00	0,00	0,00	
SA5								-17 246,81	-32 300,00	15 053,19	
063 Städtekontakte und Partnerschaften											
063000 Städtekontakte und Partnerschaften											
Operative Gebarung											
SU 21 / 31						0,00	0,00	0,00	0,00	0,00	
1/063000-757100	Subvention Verein Städtepartnerschaften	2234	3234	27	4	8 000,00	8 000,00	0,00	8 000,00	8 000,00	0,00
SU 22 / 32						8 000,00	8 000,00	0,00	8 000,00	8 000,00	0,00

	MVAG	MVAG	VCQU	AOB	Ergebnisrechnung			Finanzierungsrechnung													
					EH	FH		RA 2021	VA 2021	RA - VA	RA 2021	VA 2021	RA - VA								
SA 0 / SA 1																					
	(0) Nettoergebnis (21 - 22) / (1) Geldfluss operative Gebarung (31 – 32)																				
SU 23																					
	Summe Haushaltsrücklagen																				
SA00																					
	Nettoergebnis nach Zuw./Entn. Haushaltsrücklagen (Saldo 0 +/- SU23)																				
Investive Gebarung																					
SU 33																					
	Summe Einzahlungen investive Gebarung																				
SU 34																					
	Summe Auszahlungen investive Gebarung																				
SA2																					
	Saldo (2) Geldfluss aus der Investiven Gebarung (33 – 34)																				
SA3																					
	Saldo (3) Nettofinanzierungssaldo (Saldo 1 + Saldo 2)																				
Finanzierungstätigkeit																					
SU 35																					
	Summe Einzahlungen aus der Finanzierungstätigkeit																				
SU 36																					
	Summe Auszahlungen aus der Finanzierungstätigkeit																				
SA4																					
	Saldo (4) Geldfluss aus der Finanzierungstätigkeit (35 – 36)																				
SA5																					
	Saldo (5) Geldfluss aus der voranschlagswirksamen Gebarung (Saldo 3 + Saldo 4)																				
08 Pensionen (soweit nicht aufgeteilt)																					
080 Pensionen (soweit nicht aufgeteilt)																					
080000 Pensionen																					
Operative Gebarung																					
2/080000+868000	Pensionsbeiträge	2124	3124	16	3	14 644,28	14 600,00	44,28	14 644,28	14 600,00	44,28										
2/080000+868100	Beitrag (Pensionen)	2124	3124	16	3	12 226,05	12 300,00	-73,95	12 226,05	12 300,00	-73,95										
SU 21 / 31	Summe Erträge / Einzahlungen operative Gebarung					26 870,33	26 900,00	-29,67	26 870,33	26 900,00	-29,67										
1/080000-760000	Pensionen	2234	3234	21	3	447 960,25	450 300,00	-2 339,75	447 960,25	450 300,00	-2 339,75										
1/080000-760100	DGB Soz.Vers.Pensionen	2234	3234	21	3	13 951,25	14 100,00	-148,75	13 951,25	14 100,00	-148,75										
1/080000-760500	Treuegelder	2234	3234	21	3	58 389,56	58 500,00	-110,44	58 389,56	58 500,00	-110,44										
1/080000-760600	Treuegelder Krankenhaus	2234	3234	21	3	45 303,64	45 400,00	-96,36	45 303,64	45 400,00	-96,36										
SU 22 / 32	Summe Aufwendungen / Auszahlungen operative Gebarung					565 604,70	568 300,00	-2 695,30	565 604,70	568 300,00	-2 695,30										
SA 0 / SA 1	(0) Nettoergebnis (21 - 22) / (1) Geldfluss operative Gebarung (31 – 32)					-538 734,37	-541 400,00	2 665,63	-538 734,37	-541 400,00	2 665,63										
SU 23	Summe Haushaltsrücklagen					0,00	0,00	0,00	0,00	0,00	0,00										
SA00	Nettoergebnis nach Zuw./Entn. Haushaltsrücklagen (Saldo 0 +/- SU23)					-538 734,37	-541 400,00	2 665,63													
Investive Gebarung																					
SU 33	Summe Einzahlungen investive Gebarung								0,00	0,00	0,00										
SU 34	Summe Auszahlungen investive Gebarung								0,00	0,00	0,00										
SA2	Saldo (2) Geldfluss aus der Investiven Gebarung (33 – 34)								0,00	0,00	0,00										
SA3	Saldo (3) Nettofinanzierungssaldo (Saldo 1 + Saldo 2)								-538 734,37	-541 400,00	2 665,63										
Finanzierungstätigkeit																					
SU 35	Summe Einzahlungen aus der Finanzierungstätigkeit								0,00	0,00	0,00										
SU 36	Summe Auszahlungen aus der Finanzierungstätigkeit								0,00	0,00	0,00										

	MVAG	MVAG	VCQU	AOB	Ergebnisrechnung			Finanzierungsrechnung			
					EH	FH		RA 2021	VA 2021	RA - VA	RA 2021
SA4								0,00	0,00	0,00	
SA5								-538 734,37	-541 400,00	2 665,63	
09	Personalbetreuung										
091	Personalausbildung und Personalfortbildung										
091000	Personalausbildung und Fortbildung										
Operative Gebarung											
SU 21 / 31	Summe Erträge / Einzahlungen operative Gebarung				0,00	0,00	0,00	0,00	0,00	0,00	
1/091000-580000	DGB zum Ausgleichsfonds für Familienbeihilfen	2212	3212	20	3	1,12	100,00	-98,88	1,12	100,00	-98,88
1/091000-582000	Dienstgeberbeiträge zur sozialen Sicherheit	2212	3212	20	3	5,56	100,00	-94,44	5,56	100,00	-94,44
1/091000-582100	Betriebliche Mitarbeitervorsorge	2212	3212	20	3	0,37	100,00	-99,63	0,37	100,00	-99,63
1/091000-590000	Ausbildungskosten	2212	3212	20	3	25 858,06	30 000,00	-4 141,94	25 858,06	30 000,00	-4 141,94
1/091000-724000	Reisegebühren	2225	3225	24	3	1 291,28	5 000,00	-3 708,72	1 291,28	5 000,00	-3 708,72
SU 22 / 32	Summe Aufwendungen / Auszahlungen operative Gebarung				27 156,39	35 300,00	-8 143,61	27 156,39	35 300,00	-8 143,61	
SA 0 / SA 1	(0) Nettoergebnis (21 - 22) / (1) Geldfluss operative Gebarung (31 - 32)				-27 156,39	-35 300,00	8 143,61	-27 156,39	-35 300,00	8 143,61	
SU 23	Summe Haushaltsrücklagen				0,00	0,00	0,00	0,00	0,00	0,00	
SA00	Nettoergebnis nach Zuw./Entn. Haushaltsrücklagen (Saldo 0 +/- SU23)				-27 156,39	-35 300,00	8 143,61				
Investive Gebarung											
SU 33	Summe Einzahlungen investive Gebarung							0,00	0,00	0,00	
SU 34	Summe Auszahlungen investive Gebarung							0,00	0,00	0,00	
SA2	Saldo (2) Geldfluss aus der Investiven Gebarung (33 - 34)							0,00	0,00	0,00	
SA3	Saldo (3) Nettofinanzierungssaldo (Saldo 1 + Saldo 2)							-27 156,39	-35 300,00	8 143,61	
Finanzierungstätigkeit											
SU 35	Summe Einzahlungen aus der Finanzierungstätigkeit							0,00	0,00	0,00	
SU 36	Summe Auszahlungen aus der Finanzierungstätigkeit							0,00	0,00	0,00	
SA4	Saldo (4) Geldfluss aus der Finanzierungstätigkeit (35 - 36)							0,00	0,00	0,00	
SA5	Saldo (5) Geldfluss aus der voranschlagswirksamen Gebarung (Saldo 3 + Saldo 4)							-27 156,39	-35 300,00	8 143,61	
094	Gemeinschaftspflege										
094000	Gemeinschaftspflege										
Operative Gebarung											
SU 21 / 31	Summe Erträge / Einzahlungen operative Gebarung				0,00	0,00	0,00	0,00	0,00	0,00	
1/094000-729000	Betriebsausflug	2225	3225	24	3	0,00	3 000,00	-3 000,00	0,00	3 000,00	-3 000,00
1/094000-729100	Betriebsfeiern, Jubiläen	2225	3225	24	3	2 385,20	6 000,00	-3 614,80	2 385,20	6 000,00	-3 614,80
1/094000-729200	a.o. Weihnachtsspendung	2225	3225	24	3	10 160,00	0,00	10 160,00	10 160,00	0,00	10 160,00

		MVAG			VCQU	AOB	Ergebnisrechnung			Finanzierungsrechnung		
		EH	FH				RA 2021	VA 2021	RA - VA	RA 2021	VA 2021	RA - VA
1/094000-757000	Zuschuss an Gewerkschaft	2234	3234	27	3	0,00	400,00	-400,00	0,00	400,00	-400,00	
SU 22 / 32	Summe Aufwendungen / Auszahlungen operative Gebarung					12 545,20	9 400,00	3 145,20	12 545,20	9 400,00	3 145,20	
SA 0 / SA 1	(0) Nettoergebnis (21 - 22) / (1) Geldfluss operative Gebarung (31 - 32)					-12 545,20	-9 400,00	-3 145,20	-12 545,20	-9 400,00	-3 145,20	
SU 23	Summe Haushaltsrücklagen					0,00	0,00	0,00	0,00	0,00	0,00	
SA00	Nettoergebnis nach Zuw./Entn. Haushaltsrücklagen (Saldo 0 +/- SU23)					-12 545,20	-9 400,00	-3 145,20				
Investive Gebarung												
SU 33	Summe Einzahlungen investive Gebarung								0,00	0,00	0,00	
SU 34	Summe Auszahlungen investive Gebarung								0,00	0,00	0,00	
SA2	Saldo (2) Geldfluss aus der Investiven Gebarung (33 - 34)								0,00	0,00	0,00	
SA3	Saldo (3) Nettofinanzierungssaldo (Saldo 1 + Saldo 2)								-12 545,20	-9 400,00	-3 145,20	
Finanzierungstätigkeit												
SU 35	Summe Einzahlungen aus der Finanzierungstätigkeit								0,00	0,00	0,00	
SU 36	Summe Auszahlungen aus der Finanzierungstätigkeit								0,00	0,00	0,00	
SA4	Saldo (4) Geldfluss aus der Finanzierungstätigkeit (35 - 36)								0,00	0,00	0,00	
SA5	Saldo (5) Geldfluss aus der voranschlagswirksamen Gebarung (Saldo 3 + Saldo 4)								-12 545,20	-9 400,00	-3 145,20	
099	Sonstige Einrichtungen und Maßnahmen											
099000	Personalvertretung - Bedienstetenschutz											
Operative Gebarung												
SU 21 / 31	Summe Erträge / Einzahlungen operative Gebarung					0,00	0,00	0,00	0,00	0,00	0,00	
1/099000-510000	Geldbezüge Vb	2211	3211	20	3	22 441,13	23 300,00	-858,87	22 441,13	23 300,00	-858,87	
1/099000-566000	Dienstjubiläen	2212	3212	20	3	314,94	0,00	314,94	314,94	0,00	314,94	
1/099000-580000	DGB zum Ausgleichsfonds für Familienbeihilfen	2212	3212	20	3	936,29	1 000,00	-63,71	936,29	1 000,00	-63,71	
1/099000-582000	Dienstgeberbeiträge zur sozialen Sicherheit	2212	3212	20	3	5 028,60	5 000,00	28,60	5 028,60	5 000,00	28,60	
1/099000-582100	Betriebliche Mitarbeitervorsorge	2212	3212	20	3	86,03	100,00	-13,97	86,03	100,00	-13,97	
1/099000-591000	Dotierung von Rückstellungen für Abfertigungen	2214				291,46	600,00	-308,54	0,00	0,00	0,00	
1/099000-592000	Dotierung von Rückstellungen für Jubiläumswendungen	2214				114,54	200,00	-85,46	0,00	0,00	0,00	
1/099000-728000	Entgelte für sonstige Leistungen	2225	3225	24	3	0,00	5 300,00	-5 300,00	0,00	5 300,00	-5 300,00	
1/099000-729000	Sonstige Ausgaben	2225	3225	24	3	1 783,15	5 000,00	-3 216,85	1 783,15	5 000,00	-3 216,85	
SU 22 / 32	Summe Aufwendungen / Auszahlungen operative Gebarung					30 996,14	40 500,00	-9 503,86	30 590,14	39 700,00	-9 109,86	
SA 0 / SA 1	(0) Nettoergebnis (21 - 22) / (1) Geldfluss operative Gebarung (31 - 32)					-30 996,14	-40 500,00	9 503,86	-30 590,14	-39 700,00	9 109,86	
SU 23	Summe Haushaltsrücklagen					0,00	0,00	0,00	0,00	0,00	0,00	
SA00	Nettoergebnis nach Zuw./Entn. Haushaltsrücklagen (Saldo 0 +/- SU23)					-30 996,14	-40 500,00	9 503,86				
Investive Gebarung												
SU 33	Summe Einzahlungen investive Gebarung								0,00	0,00	0,00	

	MVAG	MVAG	VCQU	AOB	Ergebnisrechnung			Finanzierungsrechnung		
					EH	FH		RA 2021	VA 2021	RA - VA
SU 34								0,00	0,00	0,00
SA2								0,00	0,00	0,00
SA3								-30 590,14	-39 700,00	9 109,86
Finanzierungstätigkeit										
SU 35								0,00	0,00	0,00
SU 36								0,00	0,00	0,00
SA4								0,00	0,00	0,00
SA5								-30 590,14	-39 700,00	9 109,86

	MVAG EH	MVAG FH	VCQU	AOB	Ergebnisrechnung			Finanzierungsrechnung			
					RA 2021	VA 2021	RA - VA	RA 2021	VA 2021	RA - VA	
1 Öffentliche Ordnung und Sicherheit											
13	Sonderpolizei										
131	Bau- und Feuerpolizei										
131000	Fachbereich Baurecht										
Operative Gebarung											
2/131000+816100	Kostenersätze SV-Gebühren	2114	3114	13	12	46 425,18	52 000,00	-5 574,82	46 425,18	52 000,00	-5 574,82
2/131000+816300	Kostenersätze Kopien	2114	3114	13	12	296,82	500,00	-203,18	296,82	500,00	-203,18
SU 21 / 31	Summe Erträge / Einzahlungen operative Gebarung					46 722,00	52 500,00	-5 778,00	46 722,00	52 500,00	-5 778,00
1/131000-400000	Geringwertige Wirtschaftsgüter	2221	3221	23	12	0,00	500,00	-500,00	0,00	500,00	-500,00
1/131000-456000	Büromittel	2221	3221	23	12	1 620,74	1 500,00	120,74	1 620,74	1 500,00	120,74
1/131000-457000	Druckwerke	2221	3221	23	12	815,50	700,00	115,50	815,50	700,00	115,50
1/131000-510000	Geldbezüge Vb	2211	3211	20	3	148 468,51	157 800,00	-9 331,49	148 468,51	157 800,00	-9 331,49
1/131000-565000	Mehrleistungsvergütungen	2211	3211	20	3	1 043,32	2 000,00	-956,68	1 043,32	2 000,00	-956,68
1/131000-569000	Sonstige Nebengebühren	2211	3211	20	3	313,51	100,00	213,51	313,51	100,00	213,51
1/131000-580000	DGB zum Ausgleichsfonds für Familienbeihilfen	2212	3212	20	3	5 848,57	6 300,00	-451,43	5 848,57	6 300,00	-451,43
1/131000-582000	Dienstgeberbeiträge zur sozialen Sicherheit	2212	3212	20	3	30 908,46	32 700,00	-1 791,54	30 908,46	32 700,00	-1 791,54
1/131000-582100	Betriebliche Mitarbeitervorsorge	2212	3212	20	3	923,17	1 100,00	-176,83	923,17	1 100,00	-176,83
1/131000-591000	Dotierung von Rückstellungen für Abfertigungen	2214				2 616,91	3 000,00	-383,09	0,00	0,00	0,00
1/131000-592000	Dotierung von Rückstellungen für Jubiläumszuwendungen	2214				3 099,70	2 000,00	1 099,70	0,00	0,00	0,00
1/131000-618000	Instandhaltung Einrichtung	2224	3224	24	12	0,00	200,00	-200,00	0,00	200,00	-200,00
1/131000-630000	Postdienste	2222	3222	24	12	6 483,63	6 500,00	-16,37	6 483,63	6 500,00	-16,37
1/131000-640300	SV-Gebühren Gutachten	2222	3222	24	12	53 331,72	52 000,00	1 331,72	53 331,72	52 000,00	1 331,72
1/131000-640400	Stadtbaubeirat	2222	3222	24	12	22 155,96	35 000,00	-12 844,04	22 155,96	35 000,00	-12 844,04
1/131000-724000	Reisegebühren	2225	3225	24	3	0,00	200,00	-200,00	0,00	200,00	-200,00
SU 22 / 32	Summe Aufwendungen / Auszahlungen operative Gebarung					277 629,70	301 600,00	-23 970,30	271 913,09	296 600,00	-24 686,91
SA 0 / SA 1	(0) Nettoergebnis (21 - 22) / (1) Geldfluss operative Gebarung (31 - 32)					-230 907,70	-249 100,00	18 192,30	-225 191,09	-244 100,00	18 908,91
SU 23	Summe Haushaltsrücklagen					0,00	0,00	0,00	0,00	0,00	0,00
SA00	Nettoergebnis nach Zuw./Entn. Haushaltsrücklagen (Saldo 0 +/- SU23)					-230 907,70	-249 100,00	18 192,30			
Investive Gebarung											
SU 33	Summe Einzahlungen investive Gebarung								0,00	0,00	0,00
SU 34	Summe Auszahlungen investive Gebarung								0,00	0,00	0,00
SA2	Saldo (2) Geldfluss aus der Investiven Gebarung (33 - 34)								0,00	0,00	0,00
SA3	Saldo (3) Nettofinanzierungssaldo (Saldo 1 + Saldo 2)								-225 191,09	-244 100,00	18 908,91

		MVAG			AOB	Ergebnisrechnung			Finanzierungsrechnung		
		EH	FH	VCQU		RA 2021	VA 2021	RA - VA	RA 2021	VA 2021	RA - VA
Finanzierungstätigkeit											
SU 35	Summe Einzahlungen aus der Finanzierungstätigkeit								0,00	0,00	0,00
SU 36	Summe Auszahlungen aus der Finanzierungstätigkeit								0,00	0,00	0,00
SA4	Saldo (4) Geldfluss aus der Finanzierungstätigkeit (35 – 36)								0,00	0,00	0,00
SA5	Saldo (5) Geldfluss aus der voranschlagswirksamen Gebarung (Saldo 3 + Saldo 4)								-225 191,09	-244 100,00	18 908,91
133	Veterinärpolizei										
133000	Veterinäramt										
Operative Gebarung											
2/133000+828000	Rückersätze von Aufwendungen	2116	3116	18		0,00	0,00	0,00	36,24	0,00	36,24
SU 21 / 31	Summe Erträge / Einzahlungen operative Gebarung					0,00	0,00	0,00	36,24	0,00	36,24
1/133000-400000	Geringwertige Wirtschaftsgüter	2221	3221	23	15	454,80	400,00	54,80	454,80	400,00	54,80
1/133000-456000	Büromittel	2221	3221	23	15	376,43	300,00	76,43	371,75	300,00	71,75
1/133000-457000	Druckwerke	2221	3221	23	15	232,95	200,00	32,95	232,95	200,00	32,95
1/133000-510000	Geldbezüge Vb	2211	3211	20	3	130 538,78	130 600,00	-61,22	130 538,78	130 600,00	-61,22
1/133000-580000	DGB zum Ausgleichsfonds für Familienbeihilfen	2212	3212	20	3	2 920,13	3 000,00	-79,87	2 920,13	3 000,00	-79,87
1/133000-582000	Dienstgeberbeiträge zur sozialen Sicherheit	2212	3212	20	3	24 242,27	24 300,00	-57,73	24 242,27	24 300,00	-57,73
1/133000-582100	Betriebliche Mitarbeitervorsorge	2212	3212	20	3	1 133,49	1 200,00	-66,51	1 133,49	1 200,00	-66,51
1/133000-591000	Dotierung von Rückstellungen für Abfertigungen	2214				3 692,55	700,00	2 992,55	0,00	0,00	0,00
1/133000-592000	Dotierung von Rückstellungen für Jubiläumszuwendungen	2214				1 169,29	100,00	1 069,29	0,00	0,00	0,00
1/133000-630000	Postdienste	2222	3222	24	15	79,22	100,00	-20,78	79,22	100,00	-20,78
1/133000-724000	Reisegebühren	2225	3225	24	3	106,20	500,00	-393,80	106,20	500,00	-393,80
1/133000-728000	Entgelte für sonstige Leistungen	2225	3225	24	15	72,00	200,00	-128,00	72,00	200,00	-128,00
1/133000-728800	Bauhofleistungen	2225	3225	24	15	69,00	100,00	-31,00	69,00	100,00	-31,00
1/133000-729000	Sonstige Ausgaben	2225	3225	24	15	200,00	1 000,00	-800,00	160,00	1 000,00	-840,00
SU 22 / 32	Summe Aufwendungen / Auszahlungen operative Gebarung					165 287,11	162 700,00	2 587,11	160 380,59	161 900,00	-1 519,41
SA 0 / SA 1	(0) Nettoergebnis (21 - 22) / (1) Geldfluss operative Gebarung (31 – 32)					-165 287,11	-162 700,00	-2 587,11	-160 344,35	-161 900,00	1 555,65
SU 23	Summe Haushaltsrücklagen					0,00	0,00	0,00	0,00	0,00	0,00
SA00	Nettoergebnis nach Zuw./Entn. Haushaltsrücklagen (Saldo 0 +/- SU23)					-165 287,11	-162 700,00	-2 587,11			
Investive Gebarung											
SU 33	Summe Einzahlungen investive Gebarung								0,00	0,00	0,00
SU 34	Summe Auszahlungen investive Gebarung								0,00	0,00	0,00
SA2	Saldo (2) Geldfluss aus der Investiven Gebarung (33 – 34)								0,00	0,00	0,00
SA3	Saldo (3) Nettofinanzierungssaldo (Saldo 1 + Saldo 2)								-160 344,35	-161 900,00	1 555,65

		MVAG	MVAG	VCQU	AOB	Ergebnisrechnung			Finanzierungsrechnung		
		EH	FH			RA 2021	VA 2021	RA - VA	RA 2021	VA 2021	RA - VA
Finanzierungstätigkeit											
SU 35	Summe Einzahlungen aus der Finanzierungstätigkeit								0,00	0,00	0,00
SU 36	Summe Auszahlungen aus der Finanzierungstätigkeit								0,00	0,00	0,00
SA4	Saldo (4) Geldfluss aus der Finanzierungstätigkeit (35 – 36)								0,00	0,00	0,00
SA5	Saldo (5) Geldfluss aus der voranschlagswirksamen Gebarung (Saldo 3 + Saldo 4)								-160 344,35	-161 900,00	1 555,65
16 Feuerwehrwesen											
163 Freiwillige Feuerwehren											
163000 Feuerwehr Waidhofen a/d Ybbs											
Operative Gebarung											
2/163000+861000	Zinsenzuschuss Land NÖ	2121	3121	15	21	273,45	300,00	-26,55	273,45	300,00	-26,55
SU 21 / 31	Summe Erträge / Einzahlungen operative Gebarung					273,45	300,00	-26,55	273,45	300,00	-26,55
1/163000-650000	Zinsen Finanzschulden Inland	2241	3241	25	21	562,27	600,00	-37,73	562,27	600,00	-37,73
1/163000-754000	Subvention	2231	3231	26	12	37 409,70	37 400,00	9,70	37 409,70	37 400,00	9,70
SU 22 / 32	Summe Aufwendungen / Auszahlungen operative Gebarung					37 971,97	38 000,00	-28,03	37 971,97	38 000,00	-28,03
SA 0 / SA 1	(0) Nettoergebnis (21 - 22) / (1) Geldfluss operative Gebarung (31 – 32)					-37 698,52	-37 700,00	1,48	-37 698,52	-37 700,00	1,48
SU 23	Summe Haushaltsrücklagen					0,00	0,00	0,00	0,00	0,00	0,00
SA00	Nettoergebnis nach Zuw./Entn. Haushaltsrücklagen (Saldo 0 +/- SU23)					-37 698,52	-37 700,00	1,48			
Investive Gebarung											
SU 33	Summe Einzahlungen investive Gebarung								0,00	0,00	0,00
SU 34	Summe Auszahlungen investive Gebarung								0,00	0,00	0,00
SA2	Saldo (2) Geldfluss aus der Investiven Gebarung (33 – 34)								0,00	0,00	0,00
SA3	Saldo (3) Nettofinanzierungssaldo (Saldo 1 + Saldo 2)								-37 698,52	-37 700,00	1,48
Finanzierungstätigkeit											
SU 35	Summe Einzahlungen aus der Finanzierungstätigkeit								0,00	0,00	0,00
1/163000-346000	Schuldrückzahlung Finanzunternehmungen		3614	65	21	0,00	0,00	0,00	33 888,76	33 900,00	-11,24
SU 36	Summe Auszahlungen aus der Finanzierungstätigkeit								33 888,76	33 900,00	-11,24
SA4	Saldo (4) Geldfluss aus der Finanzierungstätigkeit (35 – 36)								-33 888,76	-33 900,00	11,24
SA5	Saldo (5) Geldfluss aus der voranschlagswirksamen Gebarung (Saldo 3 + Saldo 4)								-71 587,28	-71 600,00	12,72
163100 Feuerwehr Zell/Ybbs											
Operative Gebarung											
SU 21 / 31	Summe Erträge / Einzahlungen operative Gebarung					0,00	0,00	0,00	0,00	0,00	0,00
1/163100-650000	Zinsen Finanzschulden Inland	2241	3241	25	21	164,60	200,00	-35,40	164,60	200,00	-35,40
1/163100-754000	Subvention	2231	3231	26	12	9 045,63	9 100,00	-54,37	9 045,63	9 100,00	-54,37
SU 22 / 32	Summe Aufwendungen / Auszahlungen operative Gebarung					9 210,23	9 300,00	-89,77	9 210,23	9 300,00	-89,77

		MVAG		VCQU	AOB	Ergebnisrechnung			Finanzierungsrechnung			
		EH	FH			RA 2021	VA 2021	RA - VA	RA 2021	VA 2021	RA - VA	
163300	Feuerwehr St. Georgen/Kl.											
Operative Gebarung												
SU 21 / 31	Summe Erträge / Einzahlungen operative Gebarung					0,00	0,00	0,00	0,00	0,00	0,00	0,00
1/163300-754000	Subvention	2231	3231	26	12	9 045,63	9 100,00	-54,37	9 045,63	9 100,00	-54,37	
SU 22 / 32	Summe Aufwendungen / Auszahlungen operative Gebarung					9 045,63	9 100,00	-54,37	9 045,63	9 100,00	-54,37	
SA 0 / SA 1	(0) Nettoergebnis (21 - 22) / (1) Geldfluss operative Gebarung (31 - 32)					-9 045,63	-9 100,00	54,37	-9 045,63	-9 100,00	54,37	
SU 23	Summe Haushaltsrücklagen					0,00	0,00	0,00	0,00	0,00	0,00	
SA00	Nettoergebnis nach Zuw./Entn. Haushaltsrücklagen (Saldo 0 +/- SU23)					-9 045,63	-9 100,00	54,37				
Investive Gebarung												
SU 33	Summe Einzahlungen investive Gebarung								0,00	0,00	0,00	
SU 34	Summe Auszahlungen investive Gebarung								0,00	0,00	0,00	
SA2	Saldo (2) Geldfluss aus der Investiven Gebarung (33 - 34)								0,00	0,00	0,00	
SA3	Saldo (3) Nettofinanzierungssaldo (Saldo 1 + Saldo 2)								-9 045,63	-9 100,00	54,37	
Finanzierungstätigkeit												
SU 35	Summe Einzahlungen aus der Finanzierungstätigkeit								0,00	0,00	0,00	
SU 36	Summe Auszahlungen aus der Finanzierungstätigkeit								0,00	0,00	0,00	
SA4	Saldo (4) Geldfluss aus der Finanzierungstätigkeit (35 - 36)								0,00	0,00	0,00	
SA5	Saldo (5) Geldfluss aus der voranschlagswirksamen Gebarung (Saldo 3 + Saldo 4)								-9 045,63	-9 100,00	54,37	
163400	Feuerwehr Windhag											
Operative Gebarung												
2/163400+861000	Zinsenzuschuss Land NÖ	2121	3121	15	21	374,00	300,00	74,00	374,00	300,00	74,00	
SU 21 / 31	Summe Erträge / Einzahlungen operative Gebarung					374,00	300,00	74,00	374,00	300,00	74,00	
1/163400-650000	Zinsen Finanzschulden Inland	2241	3241	25	21	769,27	800,00	-30,73	769,27	800,00	-30,73	
1/163400-754000	Subvention	2231	3231	26	12	9 045,63	9 100,00	-54,37	9 045,63	9 100,00	-54,37	
SU 22 / 32	Summe Aufwendungen / Auszahlungen operative Gebarung					9 814,90	9 900,00	-85,10	9 814,90	9 900,00	-85,10	
SA 0 / SA 1	(0) Nettoergebnis (21 - 22) / (1) Geldfluss operative Gebarung (31 - 32)					-9 440,90	-9 600,00	159,10	-9 440,90	-9 600,00	159,10	
SU 23	Summe Haushaltsrücklagen					0,00	0,00	0,00	0,00	0,00	0,00	
SA00	Nettoergebnis nach Zuw./Entn. Haushaltsrücklagen (Saldo 0 +/- SU23)					-9 440,90	-9 600,00	159,10				
Investive Gebarung												
SU 33	Summe Einzahlungen investive Gebarung								0,00	0,00	0,00	
SU 34	Summe Auszahlungen investive Gebarung								0,00	0,00	0,00	
SA2	Saldo (2) Geldfluss aus der Investiven Gebarung (33 - 34)								0,00	0,00	0,00	
SA3	Saldo (3) Nettofinanzierungssaldo (Saldo 1 + Saldo 2)								-9 440,90	-9 600,00	159,10	
Finanzierungstätigkeit												
SU 35	Summe Einzahlungen aus der Finanzierungstätigkeit								0,00	0,00	0,00	

		MVAG				AOB	Ergebnisrechnung			Finanzierungsrechnung		
		EH	FH	VCQU	RA 2021		VA 2021	RA - VA	RA 2021	VA 2021	RA - VA	
1/163400-346000	Schuldrückzahlung Finanzunternehmungen		3614	65	21	0,00	0,00	0,00	12 000,00	12 000,00	0,00	
SU 36	Summe Auszahlungen aus der Finanzierungstätigkeit								12 000,00	12 000,00	0,00	
SA4	Saldo (4) Geldfluss aus der Finanzierungstätigkeit (35 – 36)								-12 000,00	-12 000,00	0,00	
SA5	Saldo (5) Geldfluss aus der voranschlagswirksamen Gebarung (Saldo 3 + Saldo 4)								-21 440,90	-21 600,00	159,10	
163600	Feuerwehr St. Leonhard/W.											
Operative Gebarung												
2/163600+861000	Zinsenzuschuss Land NÖ	2121	3121	15	21	374,00	300,00	74,00	374,00	300,00	74,00	
SU 21 / 31	Summe Erträge / Einzahlungen operative Gebarung					374,00	300,00	74,00	374,00	300,00	74,00	
1/163600-650000	Zinsen Finanzschulden Inland	2241	3241	25	21	769,27	800,00	-30,73	769,27	800,00	-30,73	
1/163600-754000	Subvention	2231	3231	26	12	9 045,63	9 100,00	-54,37	9 045,63	9 100,00	-54,37	
SU 22 / 32	Summe Aufwendungen / Auszahlungen operative Gebarung					9 814,90	9 900,00	-85,10	9 814,90	9 900,00	-85,10	
SA 0 / SA 1	(0) Nettoergebnis (21 - 22) / (1) Geldfluss operative Gebarung (31 – 32)					-9 440,90	-9 600,00	159,10	-9 440,90	-9 600,00	159,10	
SU 23	Summe Haushaltsrücklagen					0,00	0,00	0,00	0,00	0,00	0,00	
SA00	Nettoergebnis nach Zuw./Entn. Haushaltsrücklagen (Saldo 0 +/- SU23)					-9 440,90	-9 600,00	159,10				
Investive Gebarung												
SU 33	Summe Einzahlungen investive Gebarung								0,00	0,00	0,00	
SU 34	Summe Auszahlungen investive Gebarung								0,00	0,00	0,00	
SA2	Saldo (2) Geldfluss aus der Investiven Gebarung (33 – 34)								0,00	0,00	0,00	
SA3	Saldo (3) Nettofinanzierungssaldo (Saldo 1 + Saldo 2)								-9 440,90	-9 600,00	159,10	
Finanzierungstätigkeit												
SU 35	Summe Einzahlungen aus der Finanzierungstätigkeit								0,00	0,00	0,00	
1/163600-346000	Schuldrückzahlung Finanzunternehmungen		3614	65	21	0,00	0,00	0,00	12 000,00	12 000,00	0,00	
SU 36	Summe Auszahlungen aus der Finanzierungstätigkeit								12 000,00	12 000,00	0,00	
SA4	Saldo (4) Geldfluss aus der Finanzierungstätigkeit (35 – 36)								-12 000,00	-12 000,00	0,00	
SA5	Saldo (5) Geldfluss aus der voranschlagswirksamen Gebarung (Saldo 3 + Saldo 4)								-21 440,90	-21 600,00	159,10	
164	Förderung der Brandbekämpfung und Brandverhütung											
164000	Förderung Brandverhütung und Brandbekämpfung											
Operative Gebarung												
2/164000+829000	Sonstige Einnahmen	2116	3116	18	12	0,00	800,00	-800,00	833,33	800,00	33,33	
SU 21 / 31	Summe Erträge / Einzahlungen operative Gebarung					0,00	800,00	-800,00	833,33	800,00	33,33	
1/164000-600000	Strom	2222	3222	24	12	141,84	200,00	-58,16	141,84	200,00	-58,16	
1/164000-710000	Öffentliche Abgaben	2225	3225	24	12	120,00	400,00	-280,00	120,00	400,00	-280,00	
1/164000-751000	Feuerwehralarmierung	2231	3231	26	12	3 927,70	4 000,00	-72,30	3 927,70	4 000,00	-72,30	
1/164000-754000	Abschnittsfeuerwehrkommando	2231	3231	26	12	2 130,00	2 200,00	-70,00	2 130,00	2 200,00	-70,00	

		MVAG				AOB	Ergebnisrechnung			Finanzierungsrechnung		
		EH	FH	VCQU	RA 2021		VA 2021	RA - VA	RA 2021	VA 2021	RA - VA	
1/164000-754100	Förderung Kinder- und Jugendfeuerwehren	2231	3231	26	12	1 435,00	0,00	1 435,00	1 435,00	0,00	1 435,00	
1/164000-778000	Zuschüsse Löschteiche	2234		44	12	2 500,00	4 700,00	-2 200,00	0,00	0,00	0,00	
SU 22 / 32	Summe Aufwendungen / Auszahlungen operative Gebarung					10 254,54	11 500,00	-1 245,46	7 754,54	6 800,00	954,54	
SA 0 / SA 1	(0) Nettoergebnis (21 - 22) / (1) Geldfluss operative Gebarung (31 - 32)					-10 254,54	-10 700,00	445,46	-6 921,21	-6 000,00	-921,21	
SU 23	Summe Haushaltsrücklagen					0,00	0,00	0,00	0,00	0,00	0,00	
SA00	Nettoergebnis nach Zuw./Entn. Haushaltsrücklagen (Saldo 0 +/- SU23)					-10 254,54	-10 700,00	445,46				
Investive Gebarung												
SU 33	Summe Einzahlungen investive Gebarung								0,00	0,00	0,00	
1/164000-778000	Zuschüsse Löschteiche		3434	44	12	0,00	0,00	0,00	2 500,00	4 700,00	-2 200,00	
SU 34	Summe Auszahlungen investive Gebarung								2 500,00	4 700,00	-2 200,00	
SA2	Saldo (2) Geldfluss aus der Investiven Gebarung (33 - 34)								-2 500,00	-4 700,00	2 200,00	
SA3	Saldo (3) Nettofinanzierungssaldo (Saldo 1 + Saldo 2)								-9 421,21	-10 700,00	1 278,79	
Finanzierungstätigkeit												
SU 35	Summe Einzahlungen aus der Finanzierungstätigkeit								0,00	0,00	0,00	
SU 36	Summe Auszahlungen aus der Finanzierungstätigkeit								0,00	0,00	0,00	
SA4	Saldo (4) Geldfluss aus der Finanzierungstätigkeit (35 - 36)								0,00	0,00	0,00	
SA5	Saldo (5) Geldfluss aus der voranschlagswirksamen Gebarung (Saldo 3 + Saldo 4)								-9 421,21	-10 700,00	1 278,79	
17	Katastrophendienst											
179	Sonstige Einrichtungen und Maßnahmen											
179000	Katastrophendienst											
Operative Gebarung												
6/179000+828000	Rückvergütung von Ausgaben	2116	3116	18	24	2 112,69	0,00	2 112,69	2 112,69	0,00	2 112,69	
SU 21 / 31	Summe Erträge / Einzahlungen operative Gebarung					2 112,69	0,00	2 112,69	2 112,69	0,00	2 112,69	
1/179000-400000	Geringwertige Wirtschaftsgüter	2221	3221	23	24	0,00	300,00	-300,00	0,00	300,00	-300,00	
5/179000-611000	Instandh. Strassenbauten	2224	3224	24	24	146 307,92	50 000,00	96 307,92	146 307,92	50 000,00	96 307,92	
5/179000-613000	Unwetterschäden	2224	3224	24	24	150 000,00	0,00	150 000,00	150 000,00	0,00	150 000,00	
1/179000-650000	Zinsen Finanzschulden Inland	2241	3241	25	21	1 323,26	1 400,00	-76,74	1 323,26	1 400,00	-76,74	
1/179000-728800	Bauhofleistungen	2225	3225	24	24	396,75	0,00	396,75	396,75	0,00	396,75	
1/179000-729000	Sonstige Ausgaben	2225	3225	24	24	543,00	300,00	243,00	566,26	300,00	266,26	
SU 22 / 32	Summe Aufwendungen / Auszahlungen operative Gebarung					298 570,93	52 000,00	246 570,93	298 594,19	52 000,00	246 594,19	
SA 0 / SA 1	(0) Nettoergebnis (21 - 22) / (1) Geldfluss operative Gebarung (31 - 32)					-296 458,24	-52 000,00	-244 458,24	-296 481,50	-52 000,00	-244 481,50	
SU 23	Summe Haushaltsrücklagen					0,00	0,00	0,00	0,00	0,00	0,00	
SA00	Nettoergebnis nach Zuw./Entn. Haushaltsrücklagen (Saldo 0 +/- SU23)					-296 458,24	-52 000,00	-244 458,24				
Investive Gebarung												
SU 33	Summe Einzahlungen investive Gebarung								0,00	0,00	0,00	

		MVAG			AOB	Ergebnisrechnung			Finanzierungsrechnung		
		EH	FH	VCQU		RA 2021	VA 2021	RA - VA	RA 2021	VA 2021	RA - VA
SU 34	Summe Auszahlungen investive Gebarung								0,00	0,00	0,00
SA2	Saldo (2) Geldfluss aus der Investiven Gebarung (33 – 34)								0,00	0,00	0,00
SA3	Saldo (3) Nettofinanzierungssaldo (Saldo 1 + Saldo 2)								-296 481,50	-52 000,00	-244 481,50
Finanzierungstätigkeit											
SU 35	Summe Einzahlungen aus der Finanzierungstätigkeit								0,00	0,00	0,00
1/179000-346000	Schuldrückzahlung Finanzunternehmungen		3614	65	21	0,00	0,00	0,00	67 484,58	67 500,00	-15,42
SU 36	Summe Auszahlungen aus der Finanzierungstätigkeit								67 484,58	67 500,00	-15,42
SA4	Saldo (4) Geldfluss aus der Finanzierungstätigkeit (35 – 36)								-67 484,58	-67 500,00	15,42
SA5	Saldo (5) Geldfluss aus der voranschlagswirksamen Gebarung (Saldo 3 + Saldo 4)								-363 966,08	-119 500,00	-244 466,08
18	Landesverteidigung										
180	Zivilschutz										
180000	Zivilschutz										
Operative Gebarung											
SU 21 / 31	Summe Erträge / Einzahlungen operative Gebarung					0,00	0,00	0,00	0,00	0,00	0,00
1/180000-565000	Mehrleistungsvergütungen	2211	3211	20	3	85,03	1 000,00	-914,97	85,03	1 000,00	-914,97
1/180000-580000	DGB zum Ausgleichsfonds für Familienbeihilfen	2212	3212	20	3	3,32	100,00	-96,68	3,32	100,00	-96,68
1/180000-582000	Dienstgeberbeiträge zur sozialen Sicherheit	2212	3212	20	3	13,33	200,00	-186,67	13,33	200,00	-186,67
1/180000-582100	Betriebliche Mitarbeitervorsorge	2212	3212	20	3	0,71	100,00	-99,29	0,71	100,00	-99,29
1/180000-724000	Reisegebühren	2225	3225	24	3	15,20	1 000,00	-984,80	15,20	1 000,00	-984,80
1/180000-729000	Sonstige Ausgaben	2225	3225	24	24	1 117,75	1 200,00	-82,25	1 117,75	1 200,00	-82,25
1/180000-757000	NÖ Zivilschutzverband Beitrag	2234	3234	27	24	2 003,94	2 100,00	-96,06	2 003,94	2 100,00	-96,06
SU 22 / 32	Summe Aufwendungen / Auszahlungen operative Gebarung					3 239,28	5 700,00	-2 460,72	3 239,28	5 700,00	-2 460,72
SA 0 / SA 1	(0) Nettoergebnis (21 - 22) / (1) Geldfluss operative Gebarung (31 – 32)					-3 239,28	-5 700,00	2 460,72	-3 239,28	-5 700,00	2 460,72
SU 23	Summe Haushaltsrücklagen					0,00	0,00	0,00	0,00	0,00	0,00
SA00	Nettoergebnis nach Zuw./Entn. Haushaltsrücklagen (Saldo 0 +/- SU23)					-3 239,28	-5 700,00	2 460,72			
Investive Gebarung											
SU 33	Summe Einzahlungen investive Gebarung								0,00	0,00	0,00
SU 34	Summe Auszahlungen investive Gebarung								0,00	0,00	0,00
SA2	Saldo (2) Geldfluss aus der Investiven Gebarung (33 – 34)								0,00	0,00	0,00
SA3	Saldo (3) Nettofinanzierungssaldo (Saldo 1 + Saldo 2)								-3 239,28	-5 700,00	2 460,72
Finanzierungstätigkeit											
SU 35	Summe Einzahlungen aus der Finanzierungstätigkeit								0,00	0,00	0,00
SU 36	Summe Auszahlungen aus der Finanzierungstätigkeit								0,00	0,00	0,00
SA4	Saldo (4) Geldfluss aus der Finanzierungstätigkeit (35 – 36)								0,00	0,00	0,00

	MVAG EH	MVAG FH	VCQU	AOB	Ergebnisrechnung			Finanzierungsrechnung			
					RA 2021	VA 2021	RA - VA	RA 2021	VA 2021	RA - VA	
2 Unterricht, Erziehung, Sport und Wissenschaft											
20	Gesonderte Verwaltung										
200	Schulamt										
200000	Schulamt										
Operative Gebarung											
SU 21 / 31	Summe Erträge / Einzahlungen operative Gebarung				0,00	0,00	0,00	0,00	0,00	0,00	
1/200000-400000	Geringwertige Wirtschaftsgüter	2221	3221	23	2	262,79	200,00	62,79	262,79	200,00	62,79
1/200000-456000	Büromittel	2221	3221	23	2	241,30	300,00	-58,70	241,30	300,00	-58,70
1/200000-510000	Geldbezüge Vb	2211	3211	20	3	36 327,01	36 500,00	-172,99	36 327,01	36 500,00	-172,99
1/200000-565000	Mehrleistungsvergütungen	2211	3211	20	3	129,29	300,00	-170,71	129,29	300,00	-170,71
1/200000-569000	Sonstige Nebengebühren	2211	3211	20	3	62,91	0,00	62,91	62,91	0,00	62,91
1/200000-580000	DGB zum Ausgleichsfonds für Familienbeihilfen	2212	3212	20	3	1 420,90	1 500,00	-79,10	1 420,90	1 500,00	-79,10
1/200000-582000	Dienstgeberbeiträge zur sozialen Sicherheit	2212	3212	20	3	7 538,14	7 600,00	-61,86	7 538,14	7 600,00	-61,86
1/200000-591000	Dotierung von Rückstellungen für Abfertigungen	2214				1 312,89	900,00	412,89	0,00	0,00	0,00
1/200000-592000	Dotierung von Rückstellungen für Jubiläumswendungen	2214				1 015,72	700,00	315,72	0,00	0,00	0,00
1/200000-630000	Postdienste	2222	3222	24	2	1 172,42	1 500,00	-327,58	1 172,42	1 500,00	-327,58
1/200000-724000	Reisegebühren	2225	3225	24	3	16,86	400,00	-383,14	16,86	400,00	-383,14
1/200000-728000	Entgelte für sonstige Leistungen	2225	3225	24	2	636,50	500,00	136,50	866,50	500,00	366,50
SU 22 / 32	Summe Aufwendungen / Auszahlungen operative Gebarung				50 136,73	50 400,00	-263,27	48 038,12	48 800,00	-761,88	
SA 0 / SA 1	(0) Nettoergebnis (21 - 22) / (1) Geldfluss operative Gebarung (31 - 32)				-50 136,73	-50 400,00	263,27	-48 038,12	-48 800,00	761,88	
SU 23	Summe Haushaltsrücklagen				0,00	0,00	0,00	0,00	0,00	0,00	
SA00	Nettoergebnis nach Zuw./Entn. Haushaltsrücklagen (Saldo 0 +/- SU23)				-50 136,73	-50 400,00	263,27				
Investive Gebarung											
SU 33	Summe Einzahlungen investive Gebarung							0,00	0,00	0,00	
SU 34	Summe Auszahlungen investive Gebarung							0,00	0,00	0,00	
SA2	Saldo (2) Geldfluss aus der Investiven Gebarung (33 - 34)							0,00	0,00	0,00	
SA3	Saldo (3) Nettofinanzierungssaldo (Saldo 1 + Saldo 2)							-48 038,12	-48 800,00	761,88	
Finanzierungstätigkeit											
SU 35	Summe Einzahlungen aus der Finanzierungstätigkeit							0,00	0,00	0,00	
SU 36	Summe Auszahlungen aus der Finanzierungstätigkeit							0,00	0,00	0,00	
SA4	Saldo (4) Geldfluss aus der Finanzierungstätigkeit (35 - 36)							0,00	0,00	0,00	
SA5	Saldo (5) Geldfluss aus der voranschlagswirksamen Gebarung (Saldo 3 + Saldo 4)							-48 038,12	-48 800,00	761,88	

		MVAG		VCQU	AOB	Ergebnisrechnung			Finanzierungsrechnung			
		EH	FH			RA 2021	VA 2021	RA - VA	RA 2021	VA 2021	RA - VA	
205	Schulaufsicht											
205000	Bezirksschulrat											
	Operative Gebarung											
2/205000+816000	Personalkostenersatz	2114	3114	13	3	11 975,88	8 000,00	3 975,88	7 983,92	8 000,00	-16,08	
2/205000+868100	Beitrag (Pensionen)	2124	3124	16	3	272,44	300,00	-27,56	272,44	300,00	-27,56	
SU 21 / 31	Summe Erträge / Einzahlungen operative Gebarung					12 248,32	8 300,00	3 948,32	8 256,36	8 300,00	-43,64	
1/205000-760000	Pensionen	2234	3234	21	3	8 256,36	8 300,00	-43,64	8 256,36	8 300,00	-43,64	
SU 22 / 32	Summe Aufwendungen / Auszahlungen operative Gebarung					8 256,36	8 300,00	-43,64	8 256,36	8 300,00	-43,64	
SA 0 / SA 1	(0) Nettoergebnis (21 - 22) / (1) Geldfluss operative Gebarung (31 - 32)					3 991,96	0,00	3 991,96	0,00	0,00	0,00	
SU 23	Summe Haushaltsrücklagen					0,00	0,00	0,00	0,00	0,00	0,00	
SA00	Nettoergebnis nach Zuw./Entn. Haushaltsrücklagen (Saldo 0 +/- SU23)					3 991,96	0,00	3 991,96				
	Investive Gebarung											
SU 33	Summe Einzahlungen investive Gebarung								0,00	0,00	0,00	
SU 34	Summe Auszahlungen investive Gebarung								0,00	0,00	0,00	
SA2	Saldo (2) Geldfluss aus der Investiven Gebarung (33 - 34)								0,00	0,00	0,00	
SA3	Saldo (3) Nettofinanzierungssaldo (Saldo 1 + Saldo 2)								0,00	0,00	0,00	
	Finanzierungstätigkeit											
SU 35	Summe Einzahlungen aus der Finanzierungstätigkeit								0,00	0,00	0,00	
SU 36	Summe Auszahlungen aus der Finanzierungstätigkeit								0,00	0,00	0,00	
SA4	Saldo (4) Geldfluss aus der Finanzierungstätigkeit (35 - 36)								0,00	0,00	0,00	
SA5	Saldo (5) Geldfluss aus der voranschlagswirksamen Gebarung (Saldo 3 + Saldo 4)								0,00	0,00	0,00	
209	Sonstige Einrichtungen und Maßnahmen											
209000	Schulzentrum Pocksteinerstraße											
	Operative Gebarung											
2/209000+811000	Mieten	2115	3115	14	22	1 210,00	2 200,00	-990,00	410,00	2 200,00	-1 790,00	
2/209000+811100	Betriebskostenersätze	2115	3115	14	22	0,00	400,00	-400,00	0,00	400,00	-400,00	
2/209000+816600	Verrechnung Schulzentrum	2114	3114	13	22	787 822,39	761 000,00	26 822,39	784 713,47	761 000,00	23 713,47	
2/209000+817000	Erträge aus der Auflösung von sonstigen Rückstellungen	2117				29 962,08	25 800,00	4 162,08	0,00	0,00	0,00	
2/209000+829000	Sonstige Einnahmen	2116	3116	18	22	258,18	400,00	-141,82	233,10	400,00	-166,90	
2/209000+861000	Beihilfe Schulbaufonds	2121	3121	15	21	47 874,51	48 000,00	-125,49	47 874,51	48 000,00	-125,49	
SU 21 / 31	Summe Erträge / Einzahlungen operative Gebarung					867 127,16	837 800,00	29 327,16	833 231,08	812 000,00	21 231,08	
1/209000-400000	Geringwertige Wirtschaftsgüter	2221	3221	23	22	6 681,30	6 000,00	681,30	6 961,60	6 000,00	961,60	
1/209000-400200	Dienstbekleidung	2221	3221	23	22	195,06	100,00	95,06	195,06	100,00	95,06	
1/209000-452000	Treibstoffe	2221	3221	23	22	305,29	0,00	305,29	207,91	0,00	207,91	
1/209000-454000	Reinigungsmittel	2221	3221	23	22	17 527,79	15 500,00	2 027,79	17 527,79	15 500,00	2 027,79	
1/209000-459000	Sonstige Verbrauchsgüter	2221	3221	23	22	3 551,40	3 500,00	51,40	3 294,73	3 500,00	-205,27	

		MVAG			AOB	Ergebnisrechnung			Finanzierungsrechnung		
		EH	FH	VCQU		RA 2021	VA 2021	RA - VA	RA 2021	VA 2021	RA - VA
1/209000-510000	Geldbezüge Vb	2211	3211	20	3	170 892,51	180 000,00	-9 107,49	170 892,51	180 000,00	-9 107,49
1/209000-511100	Abfertigungen	2211	3211	20	3	26 368,80	26 400,00	-31,20	26 368,80	26 400,00	-31,20
1/209000-523000	Fallweise Bedienstete	2211	3211	20	3	19 755,91	13 000,00	6 755,91	19 755,91	13 000,00	6 755,91
1/209000-565000	Mehrleistungsvergütungen	2211	3211	20	3	2 921,80	1 500,00	1 421,80	2 921,80	1 500,00	1 421,80
1/209000-569000	Sonstige Nebengebühren	2211	3211	20	3	45,98	0,00	45,98	45,98	0,00	45,98
1/209000-580000	DGB zum Ausgleichsfonds für Familienbeihilfen	2212	3212	20	3	6 854,15	6 700,00	154,15	6 854,15	6 700,00	154,15
1/209000-582000	Dienstgeberbeiträge zur sozialen Sicherheit	2212	3212	20	3	38 657,60	39 200,00	-542,40	38 657,60	39 200,00	-542,40
1/209000-582100	Betriebliche Mitarbeitervorsorge	2212	3212	20	3	2 265,75	2 400,00	-134,25	2 265,75	2 400,00	-134,25
1/209000-591000	Dotierung von Rückstellungen für Abfertigungen	2214				481,09	700,00	-218,91	0,00	0,00	0,00
1/209000-592000	Dotierung von Rückstellungen für Jubiläumswendungen	2214				1 758,25	2 500,00	-741,75	0,00	0,00	0,00
1/209000-600000	Strom	2222	3222	24	22	42 455,21	29 200,00	13 255,21	42 455,21	29 200,00	13 255,21
1/209000-600300	Wärmelieferung	2222	3222	24	22	57 558,06	46 000,00	11 558,06	57 558,06	46 000,00	11 558,06
1/209000-610000	Instandhaltung Grünanlagen	2224	3224	24	22	56,06	200,00	-143,94	56,06	200,00	-143,94
1/209000-614000	Instandhaltung Gebäude	2224	3224	24	22	86 389,58	79 000,00	7 389,58	81 221,28	79 000,00	2 221,28
1/209000-617000	Instandhaltung von Fahrzeugen	2224	3224	24	22	776,75	600,00	176,75	776,75	600,00	176,75
1/209000-618000	Instandhaltung Einrichtung	2224	3224	24	22	3 710,41	2 900,00	810,41	3 710,41	2 900,00	810,41
1/209000-631000	Telekommunikationsdienste	2222	3222	24	22	1 820,56	1 600,00	220,56	1 820,56	1 600,00	220,56
1/209000-670000	Versicherungen	2222	3222	24	22	11 663,63	11 700,00	-36,37	11 663,63	11 700,00	-36,37
1/209000-680000	Planmäßige Abschreibung	2226				8 398,08	7 200,00	1 198,08	0,00	0,00	0,00
1/209000-705000	Leasing Schulzentrum	2223	3223	24	22	267 844,68	270 000,00	-2 155,32	267 844,68	270 000,00	-2 155,32
1/209000-705010	Leasing Fahrzeuge	2223	3223	24	22	5 190,24	5 200,00	-9,76	5 190,24	5 200,00	-9,76
1/209000-710000	Öffentliche Abgaben gem. FAG	2225	3225	24	22	7 329,56	7 300,00	29,56	7 329,56	7 300,00	29,56
1/209000-711000	Gebühren für die Benützung von Gemeindeeinrichtungen gem. FAG	2225	3225	24	22	25 086,72	26 000,00	-913,28	25 086,72	26 000,00	-913,28
1/209000-724000	Reisegebühren	2225	3225	24	3	19,80	0,00	19,80	19,80	0,00	19,80
1/209000-728000	Entgelte für sonstige Leistungen	2225	3225	24	22	5 143,00	5 000,00	143,00	5 143,00	5 000,00	143,00
1/209000-728800	Bauhofleistungen	2225	3225	24	22	5 761,50	10 000,00	-4 238,50	5 761,50	10 000,00	-4 238,50
SU 22 / 32	Summe Aufwendungen / Auszahlungen operative Gebarung					827 466,52	799 400,00	28 066,52	811 587,05	789 000,00	22 587,05
SA 0 / SA 1	(0) Nettoergebnis (21 - 22) / (1) Geldfluss operative Gebarung (31 - 32)					39 660,64	38 400,00	1 260,64	21 644,03	23 000,00	-1 355,97
SU 23	Summe Haushaltsrücklagen					0,00	0,00	0,00	0,00	0,00	0,00
SA00	Nettoergebnis nach Zuw./Entn. Haushaltsrücklagen (Saldo 0 +/- SU23)					39 660,64	38 400,00	1 260,64			
Investive Gebarung											
SU 33	Summe Einzahlungen investive Gebarung								0,00	0,00	0,00
1/209000-010000	Gebäude		3413	2 40	22	0,00	0,00	0,00	20 608,02	21 000,00	-391,98
1/209000-042000	Ausstattung Schulzentrum		3415	2 41	22	0,00	0,00	0,00	4 144,93	2 000,00	2 144,93
SU 34	Summe Auszahlungen investive Gebarung								24 752,95	23 000,00	1 752,95

		MVAG		VCQU	AOB	Ergebnisrechnung			Finanzierungsrechnung		
		EH	FH			RA 2021	VA 2021	RA - VA	RA 2021	VA 2021	RA - VA
SA2	Saldo (2) Geldfluss aus der Investiven Gebarung (33 – 34)								-24 752,95	-23 000,00	-1 752,95
SA3	Saldo (3) Nettofinanzierungssaldo (Saldo 1 + Saldo 2)								-3 108,92	0,00	-3 108,92
Finanzierungstätigkeit											
SU 35	Summe Einzahlungen aus der Finanzierungstätigkeit								0,00	0,00	0,00
SU 36	Summe Auszahlungen aus der Finanzierungstätigkeit								0,00	0,00	0,00
SA4	Saldo (4) Geldfluss aus der Finanzierungstätigkeit (35 – 36)								0,00	0,00	0,00
SA5	Saldo (5) Geldfluss aus der voranschlagswirksamen Gebarung (Saldo 3 + Saldo 4)								-3 108,92	0,00	-3 108,92
21	Allgemeinbildender Unterricht										
211	Volksschulen										
211000	Volksschule Waidhofen										
Operative Gebarung											
2/211000+810000	Elternbeiträge Nachmittagsbetreuung	2114	3114	13	2	83 345,50	86 000,00	-2 654,50	81 750,52	86 000,00	-4 249,48
2/211000+810100	Elternbeiträge Ferienbetreuung	2114	3114	13	2	10 012,42	8 000,00	2 012,42	9 859,02	8 000,00	1 859,02
2/211000+813000	Erträge aus der Auflösung von Investitionszuschüssen (Kapitaltransfers)	2127				13 026,83	13 000,00	26,83	0,00	0,00	0,00
2/211000+861000	Beitrag Land NÖ Freiraumklasse	2121	3121	15	2	0,00	50 000,00	-50 000,00	0,00	50 000,00	-50 000,00
2/211000+861400	Beitrag Land NÖ Nachmittagsbetreuung	2121	3121	15	2	45 000,00	45 000,00	0,00	45 000,00	45 000,00	0,00
2/211000+861500	Beitrag Land NÖ Sommerbetreuung	2121	3121	15	2	11 050,00	3 500,00	7 550,00	11 050,00	3 500,00	7 550,00
2/211000+862000	Schulerhaltungsbeiträge	2121	3121	15	21	3 272,92	3 000,00	272,92	3 718,85	3 000,00	718,85
2/211000+891000	Sonstige Wertaufholungen / Bestandsvermehrungen am kurzfristigen und langfristigen Vermögen	2117				300,00	0,00	300,00	0,00	0,00	0,00
SU 21 / 31	Summe Erträge / Einzahlungen operative Gebarung					166 007,67	208 500,00	-42 492,33	151 378,39	195 500,00	-44 121,61
1/211000-400000	Geringwertige Wirtschaftsgüter	2221	3221	23	2	6 687,76	11 300,00	-4 612,24	6 687,76	11 300,00	-4 612,24
1/211000-400100	Gw. Lehr- und Lernmittel	2221	3221	23	2	2 279,08	3 800,00	-1 520,92	2 279,08	3 800,00	-1 520,92
1/211000-400200	Dienstbekleidung	2221	3221	23	2	234,20	300,00	-65,80	234,20	300,00	-65,80
1/211000-456000	Büromittel	2221	3221	23	2	4 992,56	3 500,00	1 492,56	4 992,56	3 500,00	1 492,56
1/211000-457000	Druckwerke	2221	3221	23	2	986,27	1 700,00	-713,73	809,27	1 700,00	-890,73
1/211000-457100	Lehrer-und Schülerbücherei	2221	3221	23	2	1 409,91	1 200,00	209,91	1 409,91	1 200,00	209,91
1/211000-459000	Sonstige Verbrauchsgüter	2221	3221	23	2	188,00	300,00	-112,00	188,00	300,00	-112,00
1/211000-459200	Handarbeitsmaterial	2221	3221	23	2	1 742,07	1 800,00	-57,93	1 742,07	1 800,00	-57,93
1/211000-510000	Geldbezüge Vb	2211	3211	20	3	32 468,21	33 000,00	-531,79	32 468,21	33 000,00	-531,79
1/211000-523000	Fallweise Bedienstete	2211	3211	20	3	2 139,88	3 000,00	-860,12	2 139,88	3 000,00	-860,12
1/211000-565000	Mehrleistungsvergütungen	2211	3211	20	3	1 617,83	0,00	1 617,83	1 617,83	0,00	1 617,83
1/211000-569000	Sonstige Nebengebühren	2211	3211	20	3	0,00	2 000,00	-2 000,00	0,00	2 000,00	-2 000,00
1/211000-580000	DGB zum Ausgleichsfonds für Familienbeihilfen	2212	3212	20	3	1 401,13	1 500,00	-98,87	1 401,13	1 500,00	-98,87

		MVAG			AOB	Ergebnisrechnung			Finanzierungsrechnung		
		EH	FH	VCQU		RA 2021	VA 2021	RA - VA	RA 2021	VA 2021	RA - VA
1/211000-582000	Dienstgeberbeiträge zur sozialen Sicherheit	2212	3212	20	3	7 229,84	7 600,00	-370,16	7 229,84	7 600,00	-370,16
1/211000-582100	Betriebliche Mitarbeitervorsorge	2212	3212	20	3	489,00	600,00	-111,00	489,00	600,00	-111,00
1/211000-592000	Dotierung von Rückstellungen für Jubiläumswendungen	2214				871,62	800,00	71,62	0,00	0,00	0,00
1/211000-618000	Instandhaltung Einrichtung	2224	3224	24	2	598,05	500,00	98,05	598,05	500,00	98,05
1/211000-630000	Postdienste	2222	3222	24	2	24,55	200,00	-175,45	24,55	200,00	-175,45
1/211000-631000	Telekommunikationsdienste	2222	3222	24	2	691,25	600,00	91,25	691,25	600,00	91,25
1/211000-680000	Planmäßige Abschreibung	2226				25 235,51	20 700,00	4 535,51	0,00	0,00	0,00
1/211000-728000	Entgelte für sonstige Leistungen	2225	3225	24	2	3 525,38	9 700,00	-6 174,62	3 525,38	9 700,00	-6 174,62
1/211000-728100	Unterrichtsfilmbeitrag	2225	3225	24	2	1 012,94	1 100,00	-87,06	1 012,94	1 100,00	-87,06
1/211000-728200	Kostenbeitrag Nachmittagsbetreuung	2225	3225	24	2	79 888,00	100 000,00	-20 112,00	79 888,00	100 000,00	-20 112,00
1/211000-728210	Kostenbeitrag Mittagessen	2225	3225	24	2	33 797,50	28 000,00	5 797,50	29 764,80	28 000,00	1 764,80
1/211000-728300	Ärztliche Betreuung	2225	3225	24	2	0,00	1 000,00	-1 000,00	0,00	1 000,00	-1 000,00
1/211000-728400	Sommerbetreuung	2225	3225	24	2	15 218,42	14 000,00	1 218,42	15 218,42	14 000,00	1 218,42
1/211000-728500	Reprographievergütung	2225	3225	24	2	98,14	100,00	-1,86	98,14	100,00	-1,86
1/211000-728800	Bauhofleistungen	2225	3225	24	2	1 414,50	1 500,00	-85,50	1 414,50	1 500,00	-85,50
1/211000-729000	Sonstige Ausgaben	2225	3225	24	2	261,02	300,00	-38,98	261,02	300,00	-38,98
1/211000-729600	Kostenanteil Schulzentrum	2225	3225	24	22	173 320,93	167 000,00	6 320,93	173 320,93	167 000,00	6 320,93
SU 22 / 32	Summe Aufwendungen / Auszahlungen operative Gebarung					399 823,55	417 100,00	-17 276,45	369 506,72	395 600,00	-26 093,28
SA 0 / SA 1	(0) Nettoergebnis (21 - 22) / (1) Geldfluss operative Gebarung (31 - 32)					-233 815,88	-208 600,00	-25 215,88	-218 128,33	-200 100,00	-18 028,33
SU 23	Summe Haushaltsrücklagen					0,00	0,00	0,00	0,00	0,00	0,00
SA00	Nettoergebnis nach Zuw./Entn. Haushaltsrücklagen (Saldo 0 +/- SU23)					-233 815,88	-208 600,00	-25 215,88			
Investive Gebarung											
SU 33	Summe Einzahlungen investive Gebarung								0,00	0,00	0,00
1/211000-042000	Schulausstattung		3415	2 41	2	0,00	0,00	0,00	63 018,13	89 200,00	-26 181,87
1/211000-042100	Lehrmittel		3415	2 41	2	0,00	0,00	0,00	0,00	15 000,00	-15 000,00
SU 34	Summe Auszahlungen investive Gebarung								63 018,13	104 200,00	-41 181,87
SA2	Saldo (2) Geldfluss aus der Investiven Gebarung (33 - 34)								-63 018,13	-104 200,00	41 181,87
SA3	Saldo (3) Nettofinanzierungssaldo (Saldo 1 + Saldo 2)								-281 146,46	-304 300,00	23 153,54
Finanzierungstätigkeit											
SU 35	Summe Einzahlungen aus der Finanzierungstätigkeit								0,00	0,00	0,00
SU 36	Summe Auszahlungen aus der Finanzierungstätigkeit								0,00	0,00	0,00
SA4	Saldo (4) Geldfluss aus der Finanzierungstätigkeit (35 - 36)								0,00	0,00	0,00
SA5	Saldo (5) Geldfluss aus der voranschlagswirksamen Gebarung (Saldo 3 + Saldo 4)								-281 146,46	-304 300,00	23 153,54

		MVAG		VCQU	AOB	Ergebnisrechnung			Finanzierungsrechnung			
		EH	FH			RA 2021	VA 2021	RA - VA	RA 2021	VA 2021	RA - VA	
211100	Volksschule Konradsheim											
Operative Gebarung												
2/211100+829000	Sonstige Einnahmen	2116	3116	18	2	157,50	100,00	57,50	157,50	100,00	57,50	
SU 21 / 31	Summe Erträge / Einzahlungen operative Gebarung					157,50	100,00	57,50	157,50	100,00	57,50	
1/211100-400000	Geringwertige Wirtschaftsgüter	2221	3221	23	2	1 070,07	1 200,00	-129,93	1 304,07	1 200,00	104,07	
1/211100-400100	Gw. Lehr- und Lernmittel	2221	3221	23	2	648,90	1 500,00	-851,10	648,90	1 500,00	-851,10	
1/211100-400200	Dienstbekleidung	2221	3221	23	2	46,90	100,00	-53,10	46,90	100,00	-53,10	
1/211100-454000	Reinigungsmittel	2221	3221	23	22	487,23	500,00	-12,77	487,23	500,00	-12,77	
1/211100-456000	Büromittel	2221	3221	23	2	694,93	1 200,00	-505,07	694,93	1 200,00	-505,07	
1/211100-457000	Druckwerke	2221	3221	23	2	197,96	300,00	-102,04	197,96	300,00	-102,04	
1/211100-457100	Lehrer-und Schülerbücherei	2221	3221	23	2	619,13	400,00	219,13	619,13	400,00	219,13	
1/211100-459000	Sonstige Verbrauchsgüter	2221	3221	23	2	205,56	200,00	5,56	205,56	200,00	5,56	
1/211100-459200	Handarbeitsmaterial	2221	3221	23	2	156,03	300,00	-143,97	156,03	300,00	-143,97	
1/211100-510000	Geldbezüge Vb	2211	3211	20	3	16 256,06	17 900,00	-1 643,94	16 256,06	17 900,00	-1 643,94	
1/211100-523000	Fällweise Bedienstete	2211	3211	20	3	62,71	700,00	-637,29	62,71	700,00	-637,29	
1/211100-569000	Sonstige Nebengebühren	2211	3211	20	3	371,28	1 200,00	-828,72	371,28	1 200,00	-828,72	
1/211100-580000	DGB zum Ausgleichsfonds für Familienbeihilfen	2212	3212	20	3	711,29	800,00	-88,71	711,29	800,00	-88,71	
1/211100-582000	Dienstgeberbeiträge zur sozialen Sicherheit	2212	3212	20	3	3 630,20	4 000,00	-369,80	3 630,20	4 000,00	-369,80	
1/211100-582100	Betriebliche Mitarbeitervorsorge	2212	3212	20	3	279,00	300,00	-21,00	279,00	300,00	-21,00	
1/211100-592000	Dotierung von Rückstellungen für Jubiläumswendungen	2214				127,91	200,00	-72,09	0,00	0,00	0,00	
1/211100-600000	Strom	2222	3222	24	22	11 270,70	10 800,00	470,70	11 270,70	10 800,00	470,70	
1/211100-610000	Instandhaltung Grünanlagen	2224	3224	24	22	43,56	200,00	-156,44	43,56	200,00	-156,44	
1/211100-614000	Instandhaltung Gebäude	2224	3224	24	22	2 271,08	4 000,00	-1 728,92	3 680,43	4 000,00	-319,57	
1/211100-618000	Instandhaltung Einrichtung	2224	3224	24	2	0,00	500,00	-500,00	0,00	500,00	-500,00	
1/211100-630000	Postdienste	2222	3222	24	2	0,00	100,00	-100,00	0,00	100,00	-100,00	
1/211100-631000	Telekommunikationsdienste	2222	3222	24	2	564,07	800,00	-235,93	564,07	800,00	-235,93	
1/211100-670000	Versicherungen	2222	3222	24	22	1 752,55	1 800,00	-47,45	1 752,55	1 800,00	-47,45	
1/211100-680000	Planmäßige Abschreibung	2226				8 366,13	7 700,00	666,13	0,00	0,00	0,00	
1/211100-700000	Miete Turnplatz	2223	3223	24	22	9,00	100,00	-91,00	9,00	100,00	-91,00	
1/211100-710000	Öffentliche Abgaben gem. FAG	2225	3225	24	2	121,36	200,00	-78,64	121,36	200,00	-78,64	
1/211100-711000	Gebühren für die Benützung von Gemeindeeinrichtungen gem. FAG	2225	3225	24	2	3 264,82	3 400,00	-135,18	3 264,82	3 400,00	-135,18	
1/211100-728000	Entgelte für sonstige Leistungen	2225	3225	24	2	838,04	700,00	138,04	838,04	700,00	138,04	
1/211100-728100	Unterrichtsfilmbeitrag	2225	3225	24	2	220,91	300,00	-79,09	220,91	300,00	-79,09	
1/211100-728300	Ärztliche Betreuung	2225	3225	24	2	0,00	700,00	-700,00	0,00	700,00	-700,00	
1/211100-728500	Reprographievergütung	2225	3225	24	2	21,40	100,00	-78,60	21,40	100,00	-78,60	
1/211100-728800	Bauhofleistungen	2225	3225	24	22	1 035,00	3 000,00	-1 965,00	1 035,00	3 000,00	-1 965,00	

		MVAG				AOB	Ergebnisrechnung			Finanzierungsrechnung		
		EH	FH	VCQU	RA 2021		VA 2021	RA - VA	RA 2021	VA 2021	RA - VA	
1/211100-768000	Schülertransportkosten	2234	3234	27	2	2 338,21	2 700,00	-361,79	2 338,21	2 700,00	-361,79	
SU 22 / 32	Summe Aufwendungen / Auszahlungen operative Gebarung					57 681,99	67 900,00	-10 218,01	50 831,30	60 000,00	-9 168,70	
SA 0 / SA 1	(0) Nettoergebnis (21 - 22) / (1) Geldfluss operative Gebarung (31 - 32)					-57 524,49	-67 800,00	10 275,51	-50 673,80	-59 900,00	9 226,20	
SU 23	Summe Haushaltsrücklagen					0,00	0,00	0,00	0,00	0,00	0,00	
SA00	Nettoergebnis nach Zuw./Entn. Haushaltsrücklagen (Saldo 0 +/- SU23)					-57 524,49	-67 800,00	10 275,51				
Investive Gebarung												
SU 33	Summe Einzahlungen investive Gebarung								0,00	0,00	0,00	
1/211100-042000	Schulenausstattung		3415	2 41	2	0,00	0,00	0,00	5 319,31	5 700,00	-380,69	
SU 34	Summe Auszahlungen investive Gebarung								5 319,31	5 700,00	-380,69	
SA2	Saldo (2) Geldfluss aus der Investiven Gebarung (33 - 34)								-5 319,31	-5 700,00	380,69	
SA3	Saldo (3) Nettofinanzierungssaldo (Saldo 1 + Saldo 2)								-55 993,11	-65 600,00	9 606,89	
Finanzierungstätigkeit												
SU 35	Summe Einzahlungen aus der Finanzierungstätigkeit								0,00	0,00	0,00	
SU 36	Summe Auszahlungen aus der Finanzierungstätigkeit								0,00	0,00	0,00	
SA4	Saldo (4) Geldfluss aus der Finanzierungstätigkeit (35 - 36)								0,00	0,00	0,00	
SA5	Saldo (5) Geldfluss aus der voranschlagswirksamen Gebarung (Saldo 3 + Saldo 4)								-55 993,11	-65 600,00	9 606,89	
211200	Volksschule St. Georgen/Kl.											
Operative Gebarung												
2/211200+829000	Sonstige Einnahmen	2116	3116	18	2	590,85	800,00	-209,15	645,00	800,00	-155,00	
2/211200+862000	Schülerhaltungsbeiträge	2121	3121	15	21	2 471,54	2 700,00	-228,46	2 596,81	2 700,00	-103,19	
SU 21 / 31	Summe Erträge / Einzahlungen operative Gebarung					3 062,39	3 500,00	-437,61	3 241,81	3 500,00	-258,19	
1/211200-400000	Geringwertige Wirtschaftsgüter	2221	3221	23	2	2 906,18	1 800,00	1 106,18	2 906,18	1 800,00	1 106,18	
1/211200-400100	Gw. Lehr- und Lernmittel	2221	3221	23	2	2 356,55	1 400,00	956,55	2 356,55	1 400,00	956,55	
1/211200-454000	Reinigungsmittel	2221	3221	23	22	447,13	500,00	-52,87	447,13	500,00	-52,87	
1/211200-456000	Büromittel	2221	3221	23	2	612,20	600,00	12,20	612,20	600,00	12,20	
1/211200-457000	Druckwerke	2221	3221	23	2	388,11	400,00	-11,89	388,11	400,00	-11,89	
1/211200-457100	Lehrer- und Schülerbücherei	2221	3221	23	2	466,07	400,00	66,07	466,07	400,00	66,07	
1/211200-459000	Sonstige Verbrauchsgüter	2221	3221	23	2	366,80	200,00	166,80	366,80	200,00	166,80	
1/211200-459200	Handarbeitsmaterial	2221	3221	23	2	218,46	200,00	18,46	218,46	200,00	18,46	
1/211200-510000	Geldbezüge Vb	2211	3211	20	3	9 064,29	9 900,00	-835,71	9 064,29	9 900,00	-835,71	
1/211200-523000	Fallweise Bedienstete	2211	3211	20	3	1 531,24	2 000,00	-468,76	1 531,24	2 000,00	-468,76	
1/211200-565000	Mehrleistungsvergütungen	2211	3211	20	3	155,60	300,00	-144,40	155,60	300,00	-144,40	
1/211200-569000	Sonstige Nebengebühren	2211	3211	20	3	616,27	700,00	-83,73	616,27	700,00	-83,73	
1/211200-580000	DGB zum Ausgleichsfonds für Familienbeihilfen	2212	3212	20	3	439,84	500,00	-60,16	439,84	500,00	-60,16	
1/211200-582000	Dienstgeberbeiträge zur sozialen Sicherheit	2212	3212	20	3	2 354,06	2 600,00	-245,94	2 354,06	2 600,00	-245,94	
1/211200-582100	Betriebliche Mitarbeitervorsorge	2212	3212	20	3	170,99	200,00	-29,01	170,99	200,00	-29,01	

		MVAG		VCQU	AOB	Ergebnisrechnung			Finanzierungsrechnung			
		EH	FH			RA 2021	VA 2021	RA - VA	RA 2021	VA 2021	RA - VA	
1/211200-592000	Dotierung von Rückstellungen für Jubiläumswendungen	2214				282,24	300,00	-17,76	0,00	0,00	0,00	
1/211200-600000	Strom	2222	3222	24	22	399,78	600,00	-200,22	399,78	600,00	-200,22	
1/211200-600300	Wärmelieferung	2222	3222	24	22	5 954,97	6 500,00	-545,03	5 954,97	6 500,00	-545,03	
1/211200-614000	Instandhaltung Gebäude	2224	3224	24	22	4 736,20	5 000,00	-263,80	4 736,20	5 000,00	-263,80	
1/211200-618000	Instandhaltung Einrichtung	2224	3224	24	2	520,32	500,00	20,32	520,32	500,00	20,32	
1/211200-630000	Postdienste	2222	3222	24	2	97,10	100,00	-2,90	97,10	100,00	-2,90	
1/211200-631000	Telekommunikationsdienste	2222	3222	24	2	971,73	600,00	371,73	971,73	600,00	371,73	
1/211200-670000	Versicherungen	2222	3222	24	22	1 318,41	1 300,00	18,41	1 318,41	1 300,00	18,41	
1/211200-680000	Planmäßige Abschreibung	2226				5 007,23	5 000,00	7,23	0,00	0,00	0,00	
1/211200-710000	Öffentliche Abgaben gem. FAG	2225	3225	24	2	26,09	100,00	-73,91	26,09	100,00	-73,91	
1/211200-711000	Gebühren für die Benützung von Gemeindeeinrichtungen gem. FAG	2225	3225	24	2	1 868,23	2 100,00	-231,77	1 868,23	2 100,00	-231,77	
1/211200-728000	Entgelte für sonstige Leistungen	2225	3225	24	2	641,41	800,00	-158,59	641,41	800,00	-158,59	
1/211200-728100	Unterrichtsfilmbeitrag	2225	3225	24	2	188,58	200,00	-11,42	188,58	200,00	-11,42	
1/211200-728300	Ärztliche Betreuung	2225	3225	24	2	0,00	100,00	-100,00	0,00	100,00	-100,00	
1/211200-728500	Reprographievergütung	2225	3225	24	2	18,27	100,00	-81,73	18,27	100,00	-81,73	
1/211200-728800	Bauhofleistungen	2225	3225	24	22	4 830,00	1 500,00	3 330,00	4 830,00	1 500,00	3 330,00	
1/211200-768000	Schülertransportkosten	2234	3234	27	2	232,00	700,00	-468,00	232,00	700,00	-468,00	
SU 22 / 32	Summe Aufwendungen / Auszahlungen operative Gebarung					49 186,35	47 200,00	1 986,35	43 896,88	41 900,00	1 996,88	
SA 0 / SA 1	(0) Nettoergebnis (21 - 22) / (1) Geldfluss operative Gebarung (31 - 32)					-46 123,96	-43 700,00	-2 423,96	-40 655,07	-38 400,00	-2 255,07	
SU 23	Summe Haushaltsrücklagen					0,00	0,00	0,00	0,00	0,00	0,00	
SA00	Nettoergebnis nach Zuw./Entn. Haushaltsrücklagen (Saldo 0 +/- SU23)					-46 123,96	-43 700,00	-2 423,96				
Investive Gebarung												
SU 33	Summe Einzahlungen investive Gebarung								0,00	0,00	0,00	
1/211200-042000	Schulausstattung		3415	2	41	2	0,00	0,00	0,00	0,00	900,00	-900,00
1/211200-042100	Lehrmittel		3415	2	41	2	0,00	0,00	0,00	0,00	900,00	-900,00
SU 34	Summe Auszahlungen investive Gebarung								0,00	1 800,00	-1 800,00	
SA2	Saldo (2) Geldfluss aus der Investiven Gebarung (33 - 34)								0,00	-1 800,00	1 800,00	
SA3	Saldo (3) Nettofinanzierungssaldo (Saldo 1 + Saldo 2)								-40 655,07	-40 200,00	-455,07	
Finanzierungstätigkeit												
SU 35	Summe Einzahlungen aus der Finanzierungstätigkeit								0,00	0,00	0,00	
SU 36	Summe Auszahlungen aus der Finanzierungstätigkeit								0,00	0,00	0,00	
SA4	Saldo (4) Geldfluss aus der Finanzierungstätigkeit (35 - 36)								0,00	0,00	0,00	
SA5	Saldo (5) Geldfluss aus der voranschlagswirksamen Gebarung (Saldo 3 + Saldo 4)								-40 655,07	-40 200,00	-455,07	

		MVAG		VCQU	AOB	Ergebnisrechnung			Finanzierungsrechnung			
		EH	FH			RA 2021	VA 2021	RA - VA	RA 2021	VA 2021	RA - VA	
211300	Volksschule St. Leonhard/W.											
Operative Gebarung												
2/211300+829000	Sonstige Einnahmen	2116	3116	18	2	0,00	100,00	-100,00	0,00	100,00	-100,00	
SU 21 / 31	Summe Erträge / Einzahlungen operative Gebarung					0,00	100,00	-100,00	0,00	100,00	-100,00	
1/211300-400000	Geringwertige Wirtschaftsgüter	2221	3221	23	2	3 742,47	2 100,00	1 642,47	3 844,98	2 100,00	1 744,98	
1/211300-400100	Gw. Lehr- und Lernmittel	2221	3221	23	2	354,06	1 200,00	-845,94	354,06	1 200,00	-845,94	
1/211300-400200	Dienstbekleidung	2221	3221	23	2	0,00	100,00	-100,00	0,00	100,00	-100,00	
1/211300-451000	Brennstoffe	2221	3221	23	22	7 462,35	7 500,00	-37,65	7 462,35	7 500,00	-37,65	
1/211300-454000	Reinigungsmittel	2221	3221	23	22	524,79	600,00	-75,21	524,79	600,00	-75,21	
1/211300-456000	Büromittel	2221	3221	23	2	1 482,29	1 300,00	182,29	1 601,81	1 300,00	301,81	
1/211300-457000	Druckwerke	2221	3221	23	2	178,19	300,00	-121,81	178,19	300,00	-121,81	
1/211300-457100	Lehrer- und Schülerbücherei	2221	3221	23	2	497,37	300,00	197,37	497,37	300,00	197,37	
1/211300-459000	Sonstige Verbrauchsgüter	2221	3221	23	2	208,83	200,00	8,83	208,83	200,00	8,83	
1/211300-459200	Handarbeitsmaterial	2221	3221	23	2	889,38	200,00	689,38	889,38	200,00	689,38	
1/211300-510000	Geldbezüge Vb	2211	3211	20	3	17 010,68	17 100,00	-89,32	17 010,68	17 100,00	-89,32	
1/211300-523000	Fallweise Bedienstete	2211	3211	20	3	65,22	700,00	-634,78	65,22	700,00	-634,78	
1/211300-569000	Sonstige Nebengebühren	2211	3211	20	3	316,25	0,00	316,25	316,25	0,00	316,25	
1/211300-580000	DGB zum Ausgleichsfonds für Familienbeihilfen	2212	3212	20	3	678,33	700,00	-21,67	678,33	700,00	-21,67	
1/211300-582000	Dienstgeberbeiträge zur sozialen Sicherheit	2212	3212	20	3	3 462,19	3 600,00	-137,81	3 462,19	3 600,00	-137,81	
1/211300-582100	Betriebliche Mitarbeitervorsorge	2212	3212	20	3	261,00	300,00	-39,00	261,00	300,00	-39,00	
1/211300-592000	Dotierung von Rückstellungen für Jubiläumswendungen	2214				147,14	200,00	-52,86	0,00	0,00	0,00	
1/211300-600000	Strom	2222	3222	24	22	1 142,07	1 200,00	-57,93	1 142,07	1 200,00	-57,93	
1/211300-610000	Instandhaltung Grünanlagen	2224	3224	24	22	0,00	100,00	-100,00	0,00	100,00	-100,00	
1/211300-614000	Instandhaltung Gebäude	2224	3224	24	22	4 208,64	1 400,00	2 808,64	2 883,96	1 400,00	1 483,96	
1/211300-618000	Instandhaltung Einrichtung	2224	3224	24	2	207,88	500,00	-292,12	219,76	500,00	-280,24	
1/211300-630000	Postdienste	2222	3222	24	2	18,95	100,00	-81,05	18,95	100,00	-81,05	
1/211300-631000	Telekommunikationsdienste	2222	3222	24	2	522,47	500,00	22,47	522,47	500,00	22,47	
1/211300-670000	Versicherungen	2222	3222	24	22	1 376,41	1 400,00	-23,59	1 376,41	1 400,00	-23,59	
1/211300-680000	Planmäßige Abschreibung	2226				2 690,37	2 700,00	-9,63	0,00	0,00	0,00	
1/211300-700000	Sonstige Betriebskosten	2223	3223	24	2	778,44	700,00	78,44	778,44	700,00	78,44	
1/211300-711000	Gebühren für die Benützung von Gemeindeeinrichtungen gem. FAG	2225	3225	24	2	1 380,04	1 400,00	-19,96	1 380,04	1 400,00	-19,96	
1/211300-728000	Entgelte für sonstige Leistungen	2225	3225	24	2	470,71	500,00	-29,29	470,71	500,00	-29,29	
1/211300-728100	Unterrichtsfilmbeitrag	2225	3225	24	2	134,70	100,00	34,70	134,70	100,00	34,70	
1/211300-728300	Ärztliche Betreuung	2225	3225	24	2	0,00	100,00	-100,00	0,00	100,00	-100,00	
1/211300-728500	Reprographievergütung	2225	3225	24	2	13,05	100,00	-86,95	13,05	100,00	-86,95	
1/211300-728800	Bauhofleistungen	2225	3225	24	22	5 847,75	2 000,00	3 847,75	5 847,75	2 000,00	3 847,75	

		MVAG				AOB	Ergebnisrechnung			Finanzierungsrechnung		
		EH	FH	VCQU	RA 2021		VA 2021	RA - VA	RA 2021	VA 2021	RA - VA	
1/211300-768000	Schülertransportkosten	2234	3234	27	2	475,02	700,00	-224,98	475,02	700,00	-224,98	
SU 22 / 32	Summe Aufwendungen / Auszahlungen operative Gebarung					56 547,04	49 900,00	6 647,04	52 618,76	47 000,00	5 618,76	
SA 0 / SA 1	(0) Nettoergebnis (21 - 22) / (1) Geldfluss operative Gebarung (31 - 32)					-56 547,04	-49 800,00	-6 747,04	-52 618,76	-46 900,00	-5 718,76	
SU 23	Summe Haushaltsrücklagen					0,00	0,00	0,00	0,00	0,00	0,00	
SA00	Nettoergebnis nach Zuw./Entn. Haushaltsrücklagen (Saldo 0 +/- SU23)					-56 547,04	-49 800,00	-6 747,04				
Investive Gebarung												
SU 33	Summe Einzahlungen investive Gebarung								0,00	0,00	0,00	
1/211300-042000	Schulenausstattung		3415	2	41	2	0,00	0,00	0,00	1 000,00	-1 000,00	
SU 34	Summe Auszahlungen investive Gebarung								0,00	1 000,00	-1 000,00	
SA2	Saldo (2) Geldfluss aus der Investiven Gebarung (33 - 34)								0,00	-1 000,00	1 000,00	
SA3	Saldo (3) Nettofinanzierungssaldo (Saldo 1 + Saldo 2)								-52 618,76	-47 900,00	-4 718,76	
Finanzierungstätigkeit												
SU 35	Summe Einzahlungen aus der Finanzierungstätigkeit								0,00	0,00	0,00	
SU 36	Summe Auszahlungen aus der Finanzierungstätigkeit								0,00	0,00	0,00	
SA4	Saldo (4) Geldfluss aus der Finanzierungstätigkeit (35 - 36)								0,00	0,00	0,00	
SA5	Saldo (5) Geldfluss aus der voranschlagswirksamen Gebarung (Saldo 3 + Saldo 4)								-52 618,76	-47 900,00	-4 718,76	
211400 Volksschule Windhag												
Operative Gebarung												
2/211400+817000	Erträge aus der Auflösung von sonstigen Rückstellungen	2117				16 157,07	16 200,00	-42,93	0,00	0,00	0,00	
2/211400+829000	Sonstige Einnahmen	2116	3116	18	2	3 716,92	2 500,00	1 216,92	1 777,99	2 500,00	-722,01	
SU 21 / 31	Summe Erträge / Einzahlungen operative Gebarung					19 873,99	18 700,00	1 173,99	1 777,99	2 500,00	-722,01	
1/211400-400000	Geringwertige Wirtschaftsgüter	2221	3221	23	2	1 606,36	2 000,00	-393,64	1 606,36	2 000,00	-393,64	
1/211400-400100	Gw. Lehr- und Lernmittel	2221	3221	23	2	392,65	600,00	-207,35	384,43	600,00	-215,57	
1/211400-400200	Dienstbekleidung	2221	3221	23	2	0,00	100,00	-100,00	0,00	100,00	-100,00	
1/211400-451000	Brennstoffe	2221	3221	23	22	7 799,39	8 500,00	-700,61	7 799,39	8 500,00	-700,61	
1/211400-454000	Reinigungsmittel	2221	3221	23	22	452,25	400,00	52,25	452,25	400,00	52,25	
1/211400-456000	Büromittel	2221	3221	23	2	396,70	800,00	-403,30	396,70	800,00	-403,30	
1/211400-457000	Druckwerke	2221	3221	23	2	353,84	300,00	53,84	353,84	300,00	53,84	
1/211400-457100	Lehrer- und Schülerbücherei	2221	3221	23	2	483,99	400,00	83,99	483,99	400,00	83,99	
1/211400-459000	Sonstige Verbrauchsgüter	2221	3221	23	2	8,99	100,00	-91,01	8,99	100,00	-91,01	
1/211400-459200	Handarbeitsmaterial	2221	3221	23	2	10,00	200,00	-190,00	10,00	200,00	-190,00	
1/211400-510000	Geldbezüge Vb	2211	3211	20	3	30 255,23	30 300,00	-44,77	30 255,23	30 300,00	-44,77	
1/211400-511100	Abfertigungen	2211	3211	20	3	16 675,56	16 700,00	-24,44	16 675,56	16 700,00	-24,44	
1/211400-523000	Fallweise Bedienstete	2211	3211	20	3	63,58	700,00	-636,42	63,58	700,00	-636,42	
1/211400-565000	Mehrleistungsvergütungen	2211	3211	20	3	89,88	100,00	-10,12	89,88	100,00	-10,12	
1/211400-569000	Sonstige Nebengebühren	2211	3211	20	3	0,00	1 100,00	-1 100,00	0,00	1 100,00	-1 100,00	

		MVAG	MVAG	VCQU	AOB	Ergebnisrechnung			Finanzierungsrechnung		
		EH	FH			RA 2021	VA 2021	RA - VA	RA 2021	VA 2021	RA - VA
1/211400-580000	DGB zum Ausgleichsfonds für Familienbeihilfen	2212	3212	20	3	1 185,99	1 300,00	-114,01	1 185,99	1 300,00	-114,01
1/211400-582000	Dienstgeberbeiträge zur sozialen Sicherheit	2212	3212	20	3	6 193,54	6 600,00	-406,46	6 193,54	6 600,00	-406,46
1/211400-582100	Betriebliche Mitarbeitervorsorge	2212	3212	20	3	254,57	300,00	-45,43	254,57	300,00	-45,43
1/211400-592000	Dotierung von Rückstellungen für Jubiläumswendungen	2214				120,21	200,00	-79,79	0,00	0,00	0,00
1/211400-600000	Strom	2222	3222	24	22	950,09	1 000,00	-49,91	950,09	1 000,00	-49,91
1/211400-610000	Instandhaltung Grünanlagen	2224	3224	24	22	45,69	100,00	-54,31	45,69	100,00	-54,31
1/211400-614000	Instandhaltung Gebäude	2224	3224	24	22	5 045,16	5 500,00	-454,84	5 045,16	5 500,00	-454,84
1/211400-618000	Instandhaltung Einrichtung	2224	3224	24	2	275,17	500,00	-224,83	298,93	500,00	-201,07
1/211400-630000	Postdienste	2222	3222	24	2	0,00	100,00	-100,00	0,00	100,00	-100,00
1/211400-631000	Telekommunikationsdienste	2222	3222	24	2	586,16	600,00	-13,84	586,16	600,00	-13,84
1/211400-670000	Versicherungen	2222	3222	24	22	733,89	800,00	-66,11	733,89	800,00	-66,11
1/211400-680000	Planmäßige Abschreibung	2226				19 180,85	19 200,00	-19,15	0,00	0,00	0,00
1/211400-700000	Sonstige Betriebskosten	2223	3223	24	22	170,92	200,00	-29,08	170,92	200,00	-29,08
1/211400-711000	Gebühren für die Benützung von Gemeindeeinrichtungen gem. FAG	2225	3225	24	2	3 702,54	3 400,00	302,54	3 702,54	3 400,00	302,54
1/211400-728000	Entgelte für sonstige Leistungen	2225	3225	24	2	847,94	800,00	47,94	847,94	800,00	47,94
1/211400-728100	Unterrichtsfilmbeitrag	2225	3225	24	2	177,80	200,00	-22,20	177,80	200,00	-22,20
1/211400-728300	Ärztliche Betreuung	2225	3225	24	2	0,00	100,00	-100,00	0,00	100,00	-100,00
1/211400-728500	Reprographievergütung	2225	3225	24	2	17,23	100,00	-82,77	17,23	100,00	-82,77
1/211400-728800	Bauhofleistungen	2225	3225	24	22	345,00	4 000,00	-3 655,00	345,00	4 000,00	-3 655,00
1/211400-768000	Schülertransportkosten	2234	3234	27	2	238,01	700,00	-461,99	238,01	700,00	-461,99
SU 22 / 32	Summe Aufwendungen / Auszahlungen operative Gebarung					98 659,18	108 000,00	-9 340,82	79 373,66	88 600,00	-9 226,34
SA 0 / SA 1	(0) Nettoergebnis (21 - 22) / (1) Geldfluss operative Gebarung (31 - 32)					-78 785,19	-89 300,00	10 514,81	-77 595,67	-86 100,00	8 504,33
SU 23	Summe Haushaltsrücklagen					0,00	0,00	0,00	0,00	0,00	0,00
SA00	Nettoergebnis nach Zuw./Entn. Haushaltsrücklagen (Saldo 0 +/- SU23)					-78 785,19	-89 300,00	10 514,81			
Investive Gebarung											
SU 33	Summe Einzahlungen investive Gebarung								0,00	0,00	0,00
SU 34	Summe Auszahlungen investive Gebarung								0,00	0,00	0,00
SA2	Saldo (2) Geldfluss aus der Investiven Gebarung (33 - 34)								0,00	0,00	0,00
SA3	Saldo (3) Nettofinanzierungssaldo (Saldo 1 + Saldo 2)								-77 595,67	-86 100,00	8 504,33
Finanzierungstätigkeit											
SU 35	Summe Einzahlungen aus der Finanzierungstätigkeit								0,00	0,00	0,00
SU 36	Summe Auszahlungen aus der Finanzierungstätigkeit								0,00	0,00	0,00
SA4	Saldo (4) Geldfluss aus der Finanzierungstätigkeit (35 - 36)								0,00	0,00	0,00
SA5	Saldo (5) Geldfluss aus der voranschlagswirksamen Gebarung (Saldo 3 + Saldo 4)								-77 595,67	-86 100,00	8 504,33

		MVAG	MVAG	VCQU	AOB	Ergebnisrechnung			Finanzierungsrechnung		
		EH	FH			RA 2021	VA 2021	RA - VA	RA 2021	VA 2021	RA - VA
211500	Volksschule Zell/Ybbs										
Operative Gebarung											
2/211500+810000	Elternbeiträge	2114	3114	13	2	14 290,02	16 000,00	-1 709,98	14 479,06	16 000,00	-1 520,94
2/211500+813000	Erträge aus der Auflösung von Investitionszuschüssen (Kapitaltransfers)	2127				4 635,60	4 600,00	35,60	0,00	0,00	0,00
2/211500+829000	Sonstige Einnahmen	2116	3116	18	22	724,58	200,00	524,58	0,00	200,00	-200,00
2/211500+861400	Beitrag Land NÖ Nachmittagsbetreuung	2121	3121	15	2	9 000,00	9 000,00	0,00	9 000,00	9 000,00	0,00
SU 21 / 31	Summe Erträge / Einzahlungen operative Gebarung					28 650,20	29 800,00	-1 149,80	23 479,06	25 200,00	-1 720,94
1/211500-400000	Geringwertige Wirtschaftsgüter	2221	3221	23	2	4 372,33	2 000,00	2 372,33	4 372,33	2 000,00	2 372,33
1/211500-400100	Gw. Lehr- und Lernmittel	2221	3221	23	2	2 176,30	2 500,00	-323,70	2 176,30	2 500,00	-323,70
1/211500-454000	Reinigungsmittel	2221	3221	23	22	2 743,16	2 700,00	43,16	2 743,16	2 700,00	43,16
1/211500-456000	Büromittel	2221	3221	23	2	2 717,87	3 000,00	-282,13	2 717,87	3 000,00	-282,13
1/211500-457000	Druckwerke	2221	3221	23	2	768,30	800,00	-31,70	768,30	800,00	-31,70
1/211500-457100	Lehrer- und Schülerbücherei	2221	3221	23	2	1 864,96	1 500,00	364,96	1 864,96	1 500,00	364,96
1/211500-459000	Sonstige Verbrauchsgüter	2221	3221	23	2	271,58	700,00	-428,42	458,58	700,00	-241,42
1/211500-459200	Handarbeitsmaterial	2221	3221	23	2	1 323,51	1 200,00	123,51	1 323,51	1 200,00	123,51
1/211500-510000	Geldbezüge Vb	2211	3211	20	3	77 965,02	81 100,00	-3 134,98	77 965,02	81 100,00	-3 134,98
1/211500-523000	Fallweise Bedienstete	2211	3211	20	3	3 039,60	4 900,00	-1 860,40	3 039,60	4 900,00	-1 860,40
1/211500-565000	Mehrleistungsvergütungen	2211	3211	20	3	0,00	1 500,00	-1 500,00	0,00	1 500,00	-1 500,00
1/211500-569000	Sonstige Nebengebühren	2211	3211	20	3	3 352,25	4 200,00	-847,75	3 352,25	4 200,00	-847,75
1/211500-580000	DGB zum Ausgleichsfonds für Familienbeihilfen	2212	3212	20	3	3 299,85	3 600,00	-300,15	3 299,85	3 600,00	-300,15
1/211500-582000	Dienstgeberbeiträge zur sozialen Sicherheit	2212	3212	20	3	17 254,50	18 700,00	-1 445,50	17 254,50	18 700,00	-1 445,50
1/211500-582100	Betriebliche Mitarbeitervorsorge	2212	3212	20	3	727,36	900,00	-172,64	727,36	900,00	-172,64
1/211500-591000	Dotierung von Rückstellungen für Abfertigungen	2214				989,21	1 300,00	-310,79	0,00	0,00	0,00
1/211500-592000	Dotierung von Rückstellungen für Jubiläumsumwendungen	2214				328,39	500,00	-171,61	0,00	0,00	0,00
1/211500-600000	Strom	2222	3222	24	22	1 849,45	2 000,00	-150,55	1 849,45	2 000,00	-150,55
1/211500-600300	Wärmelieferung	2222	3222	24	22	18 800,39	16 600,00	2 200,39	18 800,39	16 600,00	2 200,39
1/211500-610000	Instandhaltung Grünanlagen	2224	3224	24	22	3,77	100,00	-96,23	3,77	100,00	-96,23
1/211500-614000	Instandhaltung Gebäude	2224	3224	24	22	7 132,46	5 500,00	1 632,46	6 501,12	5 500,00	1 001,12
1/211500-618000	Instandhaltung Einrichtung	2224	3224	24	2	1 291,96	800,00	491,96	1 291,96	800,00	491,96
1/211500-630000	Postdienste	2222	3222	24	2	138,77	300,00	-161,23	138,77	300,00	-161,23
1/211500-631000	Telekommunikationsdienste	2222	3222	24	2	815,37	900,00	-84,63	815,37	900,00	-84,63
1/211500-670000	Versicherungen	2222	3222	24	22	3 518,24	3 500,00	18,24	3 518,24	3 500,00	18,24
1/211500-680000	Planmäßige Abschreibung	2226				59 892,61	59 700,00	192,61	0,00	0,00	0,00
1/211500-710000	Öffentliche Abgaben gem. FAG	2225	3225	24	2	185,16	200,00	-14,84	185,16	200,00	-14,84

		MVAG		VCQU	AOB	Ergebnisrechnung			Finanzierungsrechnung			
		EH	FH			RA 2021	VA 2021	RA - VA	RA 2021	VA 2021	RA - VA	
1/211500-711000	Gebühren für die Benützung von Gemeindeeinrichtungen gem. FAG	2225	3225	24	2	7 486,14	7 600,00	-113,86	7 486,14	7 600,00	-113,86	
1/211500-728000	Entgelte für sonstige Leistungen	2225	3225	24	2	2 899,97	3 100,00	-200,03	2 899,97	3 100,00	-200,03	
1/211500-728100	Unterrichtsfilmbeitrag	2225	3225	24	2	797,42	900,00	-102,58	797,42	900,00	-102,58	
1/211500-728200	Kosten Mittagessen	2225	3225	24	2	4 506,04	6 000,00	-1 493,96	4 506,04	6 000,00	-1 493,96	
1/211500-728300	Ärztliche Betreuung	2225	3225	24	2	0,00	400,00	-400,00	0,00	400,00	-400,00	
1/211500-728500	Reprographievergütung	2225	3225	24	2	77,26	100,00	-22,74	77,26	100,00	-22,74	
1/211500-728800	Bauhofleistungen	2225	3225	24	2	8 970,00	3 000,00	5 970,00	8 970,00	3 000,00	5 970,00	
SU 22 / 32	Summe Aufwendungen / Auszahlungen operative Gebarung					241 559,20	241 800,00	-240,80	179 904,65	180 300,00	-395,35	
SA 0 / SA 1	(0) Nettoergebnis (21 - 22) / (1) Geldfluss operative Gebarung (31 - 32)					-212 909,00	-212 000,00	-909,00	-156 425,59	-155 100,00	-1 325,59	
SU 23	Summe Haushaltsrücklagen					0,00	0,00	0,00	0,00	0,00	0,00	
SA00	Nettoergebnis nach Zuw./Entn. Haushaltsrücklagen (Saldo 0 +/- SU23)					-212 909,00	-212 000,00	-909,00				
Investive Gebarung												
SU 33	Summe Einzahlungen investive Gebarung								0,00	0,00	0,00	
1/211500-042000	Schulausstattung		3415	2	41	2	0,00	0,00	0,00	3 421,98	3 000,00	421,98
SU 34	Summe Auszahlungen investive Gebarung								3 421,98	3 000,00	421,98	
SA2	Saldo (2) Geldfluss aus der Investiven Gebarung (33 - 34)								-3 421,98	-3 000,00	-421,98	
SA3	Saldo (3) Nettofinanzierungssaldo (Saldo 1 + Saldo 2)								-159 847,57	-158 100,00	-1 747,57	
Finanzierungstätigkeit												
SU 35	Summe Einzahlungen aus der Finanzierungstätigkeit								0,00	0,00	0,00	
SU 36	Summe Auszahlungen aus der Finanzierungstätigkeit								0,00	0,00	0,00	
SA4	Saldo (4) Geldfluss aus der Finanzierungstätigkeit (35 - 36)								0,00	0,00	0,00	
SA5	Saldo (5) Geldfluss aus der voranschlagswirksamen Gebarung (Saldo 3 + Saldo 4)								-159 847,57	-158 100,00	-1 747,57	
212	Hauptschulen											
212000	Mittelschulgemeinden											
Operative Gebarung												
2/212000+827000	Personalkostenersätze	2116	3116	18	3	20 696,08	20 900,00	-203,92	16 535,09	20 900,00	-4 364,91	
SU 21 / 31	Summe Erträge / Einzahlungen operative Gebarung					20 696,08	20 900,00	-203,92	16 535,09	20 900,00	-4 364,91	
1/212000-510000	Geldbezüge Vb	2211	3211	20	3	11 637,60	11 700,00	-62,40	11 637,60	11 700,00	-62,40	
1/212000-523000	Fallweise Bedienstete	2211	3211	20	3	1 866,81	4 500,00	-2 633,19	1 866,81	4 500,00	-2 633,19	
1/212000-565000	Mehrleistungsvergütungen	2211	3211	20	3	105,44	500,00	-394,56	105,44	500,00	-394,56	
1/212000-580000	DGB zum Ausgleichsfonds für Familienbeihilfen	2212	3212	20	3	530,76	700,00	-169,24	530,76	700,00	-169,24	
1/212000-582000	Dienstgeberbeiträge zur sozialen Sicherheit	2212	3212	20	3	2 711,29	3 500,00	-788,71	2 711,29	3 500,00	-788,71	
1/212000-582100	Betriebliche Mitarbeitervorsorge	2212	3212	20	3	156,27	200,00	-43,73	156,27	200,00	-43,73	
1/212000-720000	Schulumlagen/Schulhalterbeitr.	2225	3225	24	21	611 935,48	500 000,00	111 935,48	611 935,48	500 000,00	111 935,48	
SU 22 / 32	Summe Aufwendungen / Auszahlungen operative Gebarung					628 943,65	521 100,00	107 843,65	628 943,65	521 100,00	107 843,65	

	MVAG	MVAG	VCQU	AOB	Ergebnisrechnung			Finanzierungsrechnung			
					EH	FH	RA 2021	VA 2021	RA - VA	RA 2021	VA 2021
SA 0 / SA 1	(0) Nettoergebnis (21 - 22) / (1) Geldfluss operative Gebarung (31 – 32)				-608 247,57	-500 200,00	-108 047,57	-612 408,56	-500 200,00	-112 208,56	
SU 23	Summe Haushaltsrücklagen				0,00	0,00	0,00	0,00	0,00	0,00	
SA00	Nettoergebnis nach Zuw./Entn. Haushaltsrücklagen (Saldo 0 +/- SU23)				-608 247,57	-500 200,00	-108 047,57				
Investive Gebarung											
SU 33	Summe Einzahlungen investive Gebarung							0,00	0,00	0,00	
SU 34	Summe Auszahlungen investive Gebarung							0,00	0,00	0,00	
SA2	Saldo (2) Geldfluss aus der Investiven Gebarung (33 – 34)							0,00	0,00	0,00	
SA3	Saldo (3) Nettofinanzierungssaldo (Saldo 1 + Saldo 2)							-612 408,56	-500 200,00	-112 208,56	
Finanzierungstätigkeit											
SU 35	Summe Einzahlungen aus der Finanzierungstätigkeit							0,00	0,00	0,00	
SU 36	Summe Auszahlungen aus der Finanzierungstätigkeit							0,00	0,00	0,00	
SA4	Saldo (4) Geldfluss aus der Finanzierungstätigkeit (35 – 36)							0,00	0,00	0,00	
SA5	Saldo (5) Geldfluss aus der voranschlagswirksamen Gebarung (Saldo 3 + Saldo 4)							-612 408,56	-500 200,00	-112 208,56	
213	Sonderschulen										
213000	Sonderpädagogisches Zentrum										
Operative Gebarung											
2/213000+810000	Elternbeiträge	2114	3114	13	2	15 067,44	14 000,00	1 067,44	14 586,74	14 000,00	586,74
2/213000+861300	Beitrag Land NÖ Betreuungspersonal	2121	3121	15	3	28 161,00	11 000,00	17 161,00	28 161,00	11 000,00	17 161,00
2/213000+861400	Beitrag Land NÖ Nachmittagsbetreuung	2121	3121	15	2	36 000,00	18 000,00	18 000,00	36 000,00	18 000,00	18 000,00
2/213000+862000	Schülerhaltungsbeiträge	2121	3121	15	21	128 177,28	137 400,00	-9 222,72	137 839,92	137 400,00	439,92
SU 21 / 31	Summe Erträge / Einzahlungen operative Gebarung					207 405,72	180 400,00	27 005,72	216 587,66	180 400,00	36 187,66
1/213000-400000	Geringwertige Wirtschaftsgüter	2221	3221	23	2	2 208,57	2 500,00	-291,43	2 208,57	2 500,00	-291,43
1/213000-400100	Gw. Lehr- und Lernmittel	2221	3221	23	2	1 651,11	2 600,00	-948,89	1 651,11	2 600,00	-948,89
1/213000-400200	Dienstbekleidung	2221	3221	23	2	440,61	500,00	-59,39	440,61	500,00	-59,39
1/213000-456000	Büromittel	2221	3221	23	2	1 594,61	1 300,00	294,61	1 639,47	1 300,00	339,47
1/213000-457000	Druckwerke	2221	3221	23	2	432,80	800,00	-367,20	432,80	800,00	-367,20
1/213000-457100	Lehrer- und Schülerbücherei	2221	3221	23	2	282,09	700,00	-417,91	282,09	700,00	-417,91
1/213000-459000	Sonstige Verbrauchsgüter	2221	3221	23	2	231,36	500,00	-268,64	231,36	500,00	-268,64
1/213000-459200	Handarbeitsmaterial	2221	3221	23	2	547,77	1 300,00	-752,23	547,77	1 300,00	-752,23
1/213000-510000	Geldbezüge Vb	2211	3211	20	3	103 500,87	104 500,00	-999,13	103 500,87	104 500,00	-999,13
1/213000-523000	Fallweise Bedienstete	2211	3211	20	3	702,88	3 000,00	-2 297,12	702,88	3 000,00	-2 297,12
1/213000-580000	DGB zum Ausgleichsfonds für Familienbeihilfen	2212	3212	20	3	4 206,01	4 300,00	-93,99	4 206,01	4 300,00	-93,99
1/213000-582000	Dienstgeberbeiträge zur sozialen Sicherheit	2212	3212	20	3	21 453,04	21 600,00	-146,96	21 453,04	21 600,00	-146,96
1/213000-582100	Betriebliche Mitarbeitervorsorge	2212	3212	20	3	1 625,05	1 600,00	25,05	1 625,05	1 600,00	25,05
1/213000-592000	Dotierung von Rückstellungen für Jubiläumszuwendungen	2214				4 998,35	2 400,00	2 598,35	0,00	0,00	0,00

		MVAG		VCQU	AOB	Ergebnisrechnung			Finanzierungsrechnung		
		EH	FH			RA 2021	VA 2021	RA - VA	RA 2021	VA 2021	RA - VA
1/213000-618000	Instandhaltung Einrichtung	2224	3224	24	2	1 635,53	500,00	1 135,53	1 635,53	500,00	1 135,53
1/213000-630000	Postdienste	2222	3222	24	2	0,00	100,00	-100,00	0,00	100,00	-100,00
1/213000-631000	Telekommunikationsdienste	2222	3222	24	2	96,36	100,00	-3,64	96,36	100,00	-3,64
1/213000-680000	Planmäßige Abschreibung	2226				8 481,21	8 300,00	181,21	0,00	0,00	0,00
1/213000-724000	Reisegebühren	2225	3225	24	3	795,70	600,00	195,70	795,70	600,00	195,70
1/213000-728000	Entgelte für sonstige Leistungen	2225	3225	24	2	4 468,16	6 900,00	-2 431,84	4 468,16	6 900,00	-2 431,84
1/213000-728100	Unterrichtsfilmbeitrag	2225	3225	24	2	237,07	300,00	-62,93	237,07	300,00	-62,93
1/213000-728200	Kostenbeitrag Nachmittagsbetreuung	2225	3225	24	2	65 718,00	64 000,00	1 718,00	65 718,00	64 000,00	1 718,00
1/213000-728210	Kostenbeitrag Mittagessen	2225	3225	24	2	5 460,44	4 000,00	1 460,44	4 857,74	4 000,00	857,74
1/213000-728300	Ärztliche Betreuung	2225	3225	24	2	0,00	200,00	-200,00	0,00	200,00	-200,00
1/213000-728500	Reprographievergütung	2225	3225	24	2	22,97	100,00	-77,03	22,97	100,00	-77,03
1/213000-728800	Bauhofleistungen	2225	3225	24	2	0,00	2 000,00	-2 000,00	0,00	2 000,00	-2 000,00
1/213000-729600	Kostenanteil Schulzentrum	2225	3225	24	22	110 295,13	107 000,00	3 295,13	110 295,13	107 000,00	3 295,13
1/213000-768000	Schülertransportkosten	2234	3234	27	2	0,00	200,00	-200,00	0,00	200,00	-200,00
SU 22 / 32	Summe Aufwendungen / Auszahlungen operative Gebarung					341 085,69	341 900,00	-814,31	327 048,29	331 200,00	-4 151,71
SA 0 / SA 1	(0) Nettoergebnis (21 - 22) / (1) Geldfluss operative Gebarung (31 - 32)					-133 679,97	-161 500,00	27 820,03	-110 460,63	-150 800,00	40 339,37
SU 23	Summe Haushaltsrücklagen					0,00	0,00	0,00	0,00	0,00	0,00
SA00	Nettoergebnis nach Zuw./Entn. Haushaltsrücklagen (Saldo 0 +/- SU23)					-133 679,97	-161 500,00	27 820,03			
Investive Gebarung											
SU 33	Summe Einzahlungen investive Gebarung								0,00	0,00	0,00
1/213000-042000	Schulausstattung		3415	2 41	2	0,00	0,00	0,00	2 227,65	1 500,00	727,65
SU 34	Summe Auszahlungen investive Gebarung								2 227,65	1 500,00	727,65
SA2	Saldo (2) Geldfluss aus der Investiven Gebarung (33 - 34)								-2 227,65	-1 500,00	-727,65
SA3	Saldo (3) Nettofinanzierungssaldo (Saldo 1 + Saldo 2)								-112 688,28	-152 300,00	39 611,72
Finanzierungstätigkeit											
SU 35	Summe Einzahlungen aus der Finanzierungstätigkeit								0,00	0,00	0,00
SU 36	Summe Auszahlungen aus der Finanzierungstätigkeit								0,00	0,00	0,00
SA4	Saldo (4) Geldfluss aus der Finanzierungstätigkeit (35 - 36)								0,00	0,00	0,00
SA5	Saldo (5) Geldfluss aus der voranschlagswirksamen Gebarung (Saldo 3 + Saldo 4)								-112 688,28	-152 300,00	39 611,72
214	Polytechnische Schulen										
214000	Polytechnische Schulgemeinden										
Operative Gebarung											
2/214000+827000	Personalkostenersätze	2116	3116	18	3	4 050,29	3 400,00	650,29	3 235,15	3 400,00	-164,85
SU 21 / 31	Summe Erträge / Einzahlungen operative Gebarung					4 050,29	3 400,00	650,29	3 235,15	3 400,00	-164,85
1/214000-510000	Geldbezüge Vb	2211	3211	20	3	2 606,88	2 700,00	-93,12	2 606,88	2 700,00	-93,12
1/214000-580000	DGB zum Ausgleichsfonds für Familienbeihilfen	2212	3212	20	3	101,78	100,00	1,78	101,78	100,00	1,78

		MVAG		VCQU	AOB	Ergebnisrechnung			Finanzierungsrechnung		
		EH	FH			RA 2021	VA 2021	RA - VA	RA 2021	VA 2021	RA - VA
1/214000-582000	Dienstgeberbeiträge zur sozialen Sicherheit	2212	3212	20	3	530,07	600,00	-69,93	530,07	600,00	-69,93
1/214000-582100	Betriebliche Mitarbeitervorsorge	2212	3212	20	3	19,51	100,00	-80,49	19,51	100,00	-80,49
1/214000-720000	Schulumlagen/Schulerhaltungsbeitr.	2225	3225	24	21	31 970,74	40 000,00	-8 029,26	31 970,74	40 000,00	-8 029,26
SU 22 / 32	Summe Aufwendungen / Auszahlungen operative Gebarung					35 228,98	43 500,00	-8 271,02	35 228,98	43 500,00	-8 271,02
SA 0 / SA 1	(0) Nettoergebnis (21 - 22) / (1) Geldfluss operative Gebarung (31 - 32)					-31 178,69	-40 100,00	8 921,31	-31 993,83	-40 100,00	8 106,17
SU 23	Summe Haushaltsrücklagen					0,00	0,00	0,00	0,00	0,00	0,00
SA00	Nettoergebnis nach Zuw./Entn. Haushaltsrücklagen (Saldo 0 +/- SU23)					-31 178,69	-40 100,00	8 921,31			
Investive Gebarung											
SU 33	Summe Einzahlungen investive Gebarung								0,00	0,00	0,00
SU 34	Summe Auszahlungen investive Gebarung								0,00	0,00	0,00
SA2	Saldo (2) Geldfluss aus der Investiven Gebarung (33 - 34)								0,00	0,00	0,00
SA3	Saldo (3) Nettofinanzierungssaldo (Saldo 1 + Saldo 2)								-31 993,83	-40 100,00	8 106,17
Finanzierungstätigkeit											
SU 35	Summe Einzahlungen aus der Finanzierungstätigkeit								0,00	0,00	0,00
SU 36	Summe Auszahlungen aus der Finanzierungstätigkeit								0,00	0,00	0,00
SA4	Saldo (4) Geldfluss aus der Finanzierungstätigkeit (35 - 36)								0,00	0,00	0,00
SA5	Saldo (5) Geldfluss aus der voranschlagswirksamen Gebarung (Saldo 3 + Saldo 4)								-31 993,83	-40 100,00	8 106,17
22	Berufsbildender Unterricht; Anstalten der Lehrer- und Erzieherbildung										
220	Berufsbildende Pflichtschulen										
220000	Berufsbildende Pflichtschulen										
Operative Gebarung											
SU 21 / 31	Summe Erträge / Einzahlungen operative Gebarung					0,00	0,00	0,00	0,00	0,00	0,00
1/220000-751000	Schulerhaltungsbeiträge	2231	3231	26	21	302 100,00	291 000,00	11 100,00	290 970,00	291 000,00	-30,00
SU 22 / 32	Summe Aufwendungen / Auszahlungen operative Gebarung					302 100,00	291 000,00	11 100,00	290 970,00	291 000,00	-30,00
SA 0 / SA 1	(0) Nettoergebnis (21 - 22) / (1) Geldfluss operative Gebarung (31 - 32)					-302 100,00	-291 000,00	-11 100,00	-290 970,00	-291 000,00	30,00
SU 23	Summe Haushaltsrücklagen					0,00	0,00	0,00	0,00	0,00	0,00
SA00	Nettoergebnis nach Zuw./Entn. Haushaltsrücklagen (Saldo 0 +/- SU23)					-302 100,00	-291 000,00	-11 100,00			
Investive Gebarung											
SU 33	Summe Einzahlungen investive Gebarung								0,00	0,00	0,00
SU 34	Summe Auszahlungen investive Gebarung								0,00	0,00	0,00
SA2	Saldo (2) Geldfluss aus der Investiven Gebarung (33 - 34)								0,00	0,00	0,00
SA3	Saldo (3) Nettofinanzierungssaldo (Saldo 1 + Saldo 2)								-290 970,00	-291 000,00	30,00
Finanzierungstätigkeit											
SU 35	Summe Einzahlungen aus der Finanzierungstätigkeit								0,00	0,00	0,00
SU 36	Summe Auszahlungen aus der Finanzierungstätigkeit								0,00	0,00	0,00

		MVAG				AOB	Ergebnisrechnung			Finanzierungsrechnung		
		EH	FH	VCQU	RA 2021		VA 2021	RA - VA	RA 2021	VA 2021	RA - VA	
SA4	Saldo (4) Geldfluss aus der Finanzierungstätigkeit (35 – 36)								0,00	0,00	0,00	
SA5	Saldo (5) Geldfluss aus der voranschlagswirksamen Gebarung (Saldo 3 + Saldo 4)								-290 970,00	-291 000,00	30,00	
23	Förderung des Unterrichts											
239	Sonstige Einrichtungen und Maßnahmen											
239000	Förderung Unterricht											
Operative Gebarung												
SU 21 / 31	Summe Erträge / Einzahlungen operative Gebarung					0,00	0,00	0,00	0,00	0,00	0,00	
1/239000-768000	Schulprojekte-Subventionen	2234	3234	27	2	625,00	1 500,00	-875,00	625,00	1 500,00	-875,00	
SU 22 / 32	Summe Aufwendungen / Auszahlungen operative Gebarung					625,00	1 500,00	-875,00	625,00	1 500,00	-875,00	
SA 0 / SA 1	(0) Nettoergebnis (21 - 22) / (1) Geldfluss operative Gebarung (31 – 32)					-625,00	-1 500,00	875,00	-625,00	-1 500,00	875,00	
SU 23	Summe Haushaltsrücklagen					0,00	0,00	0,00	0,00	0,00	0,00	
SA00	Nettoergebnis nach Zuw./Entn. Haushaltsrücklagen (Saldo 0 +/- SU23)					-625,00	-1 500,00	875,00				
Investive Gebarung												
SU 33	Summe Einzahlungen investive Gebarung								0,00	0,00	0,00	
SU 34	Summe Auszahlungen investive Gebarung								0,00	0,00	0,00	
SA2	Saldo (2) Geldfluss aus der Investiven Gebarung (33 – 34)								0,00	0,00	0,00	
SA3	Saldo (3) Nettofinanzierungssaldo (Saldo 1 + Saldo 2)								-625,00	-1 500,00	875,00	
Finanzierungstätigkeit												
SU 35	Summe Einzahlungen aus der Finanzierungstätigkeit								0,00	0,00	0,00	
SU 36	Summe Auszahlungen aus der Finanzierungstätigkeit								0,00	0,00	0,00	
SA4	Saldo (4) Geldfluss aus der Finanzierungstätigkeit (35 – 36)								0,00	0,00	0,00	
SA5	Saldo (5) Geldfluss aus der voranschlagswirksamen Gebarung (Saldo 3 + Saldo 4)								-625,00	-1 500,00	875,00	
24	Vorschulische Erziehung											
240	Kindergärten											
240100	Kindergarten I											
Operative Gebarung												
2/240100+810000	Elternbeiträge	2114	3114	13	2	7 276,22	7 700,00	-423,78	7 276,22	7 700,00	-423,78	
2/240100+810100	Elternbeiträge Nachmittagsbetreuung	2114	3114	13	2	984,90	1 000,00	-15,10	1 125,60	1 000,00	125,60	
2/240100+817000	Erträge aus der Auflösung von sonstigen Rückstellungen	2117				1 931,63	0,00	1 931,63	0,00	0,00	0,00	
2/240100+829000	Sonstige Einnahmen	2116	3116	18	2	0,00	100,00	-100,00	0,00	100,00	-100,00	
SU 21 / 31	Summe Erträge / Einzahlungen operative Gebarung					10 192,75	8 800,00	1 392,75	8 401,82	8 800,00	-398,18	
1/240100-400000	Geringwertige Wirtschaftsgüter	2221	3221	23	2	1 685,23	4 000,00	-2 314,77	1 685,23	4 000,00	-2 314,77	
1/240100-400200	Dienstbekleidung	2221	3221	23	2	72,66	200,00	-127,34	72,66	200,00	-127,34	

		MVAG		VCQU	AOB	Ergebnisrechnung			Finanzierungsrechnung		
		EH	FH			RA 2021	VA 2021	RA - VA	RA 2021	VA 2021	RA - VA
1/240100-413000	Handelswaren	2221	3221	23	2	301,58	500,00	-198,42	301,58	500,00	-198,42
1/240100-454000	Reinigungsmittel	2221	3221	23	22	2 745,43	2 800,00	-54,57	2 745,43	2 800,00	-54,57
1/240100-456000	Büromittel	2221	3221	23	2	599,47	700,00	-100,53	599,47	700,00	-100,53
1/240100-459000	Sonstige Verbrauchsgüter	2221	3221	23	2	136,16	300,00	-163,84	136,16	300,00	-163,84
1/240100-459100	Beschäftigungsmaterial	2221	3221	23	2	5 930,94	7 700,00	-1 769,06	5 930,94	7 700,00	-1 769,06
1/240100-510000	Geldbezüge Vb	2211	3211	20	3	115 542,46	108 800,00	6 742,46	115 542,46	108 800,00	6 742,46
1/240100-523000	Fallweise Bedienstete	2211	3211	20	3	2 486,82	4 000,00	-1 513,18	2 486,82	4 000,00	-1 513,18
1/240100-565000	Mehrleistungsvergütungen	2211	3211	20	3	581,06	200,00	381,06	581,06	200,00	381,06
1/240100-580000	DGB zum Ausgleichsfonds für Familienbeihilfen	2212	3212	20	3	4 614,16	4 400,00	214,16	4 614,16	4 400,00	214,16
1/240100-582000	Dienstgeberbeiträge zur sozialen Sicherheit	2212	3212	20	3	23 529,50	22 800,00	729,50	23 529,50	22 800,00	729,50
1/240100-582100	Betriebliche Mitarbeitervorsorge	2212	3212	20	3	1 422,94	1 300,00	122,94	1 422,94	1 300,00	122,94
1/240100-591000	Dotierung von Rückstellungen für Abfertigungen	2214				851,89	900,00	-48,11	0,00	0,00	0,00
1/240100-592000	Dotierung von Rückstellungen für Jubiläumswendungen	2214				4 984,89	800,00	4 184,89	0,00	0,00	0,00
1/240100-600000	Strom	2222	3222	24	2	1 564,62	1 600,00	-35,38	1 564,62	1 600,00	-35,38
1/240100-600300	Wärmelieferung	2222	3222	24	2	6 653,66	6 700,00	-46,34	6 653,66	6 700,00	-46,34
1/240100-610000	Instandhaltung Grünanlagen	2224	3224	24	22	0,00	500,00	-500,00	0,00	500,00	-500,00
1/240100-614000	Instandhaltung Gebäude	2224	3224	24	22	3 687,44	4 000,00	-312,56	3 742,44	4 000,00	-257,56
1/240100-618000	Instandhaltung Einrichtung	2224	3224	24	2	1 587,22	1 500,00	87,22	1 587,22	1 500,00	87,22
1/240100-631000	Telekommunikationsdienste	2222	3222	24	2	726,67	500,00	226,67	726,67	500,00	226,67
1/240100-650000	Zinsen Finanzschulden Inland	2241	3241	25	21	28,14	100,00	-71,86	28,14	100,00	-71,86
1/240100-670000	Versicherungen	2222	3222	24	22	1 062,24	1 100,00	-37,76	1 062,24	1 100,00	-37,76
1/240100-680000	Planmäßige Abschreibung	2226				3 454,99	3 500,00	-45,01	0,00	0,00	0,00
1/240100-710000	Öffentliche Abgaben gem. FAG	2225	3225	24	2	223,36	200,00	23,36	223,36	200,00	23,36
1/240100-711000	Gebühren für die Benützung von Gemeindeeinrichtungen gem. FAG	2225	3225	24	2	4 213,03	4 300,00	-86,97	4 213,03	4 300,00	-86,97
1/240100-728000	Entgelte für sonstige Leistungen	2225	3225	24	2	543,33	500,00	43,33	543,33	500,00	43,33
1/240100-728800	Bauhofleistungen	2225	3225	24	2	3 461,39	2 500,00	961,39	3 461,39	2 500,00	961,39
SU 22 / 32	Summe Aufwendungen / Auszahlungen operative Gebarung					192 691,28	186 400,00	6 291,28	183 454,51	181 200,00	2 254,51
SA 0 / SA 1	(0) Nettoergebnis (21 - 22) / (1) Geldfluss operative Gebarung (31 - 32)					-182 498,53	-177 600,00	-4 898,53	-175 052,69	-172 400,00	-2 652,69
SU 23	Summe Haushaltsrücklagen					0,00	0,00	0,00	0,00	0,00	0,00
SA00	Nettoergebnis nach Zuw./Entn. Haushaltsrücklagen (Saldo 0 +/- SU23)					-182 498,53	-177 600,00	-4 898,53			
Investive Gebarung											
SU 33	Summe Einzahlungen investive Gebarung								0,00	0,00	0,00
1/240100-042000	Betriebsausstattung		3415	2	41	2	0,00	0,00	0,00	3 200,00	-3 200,00
SU 34	Summe Auszahlungen investive Gebarung								0,00	3 200,00	-3 200,00
SA2	Saldo (2) Geldfluss aus der Investiven Gebarung (33 - 34)								0,00	-3 200,00	3 200,00

		MVAG		VCQU	AOB	Ergebnisrechnung			Finanzierungsrechnung		
		EH	FH			RA 2021	VA 2021	RA - VA	RA 2021	VA 2021	RA - VA
SA3	Saldo (3) Nettofinanzierungssaldo (Saldo 1 + Saldo 2)								-175 052,69	-175 600,00	547,31
Finanzierungstätigkeit											
SU 35	Summe Einzahlungen aus der Finanzierungstätigkeit								0,00	0,00	0,00
1/240100-341000	Schuldrückzahlung Land Nö - Wbf		3611	64	21	0,00	0,00	0,00	1 375,90	1 400,00	-24,10
SU 36	Summe Auszahlungen aus der Finanzierungstätigkeit								1 375,90	1 400,00	-24,10
SA4	Saldo (4) Geldfluss aus der Finanzierungstätigkeit (35 – 36)								-1 375,90	-1 400,00	24,10
SA5	Saldo (5) Geldfluss aus der voranschlagswirksamen Gebarung (Saldo 3 + Saldo 4)								-176 428,59	-177 000,00	571,41
240200 Kindergarten II											
Operative Gebarung											
2/240200+810000	Elternbeiträge	2114	3114	13	2	10 819,32	11 000,00	-180,68	10 819,32	11 000,00	-180,68
2/240200+810100	Elternbeiträge Nachmittagsbetreuung	2114	3114	13	2	13 056,08	15 000,00	-1 943,92	13 039,63	15 000,00	-1 960,37
2/240200+810200	Elternbeiträge Mittagessen	2114	3114	13	2	11 331,88	8 000,00	3 331,88	11 362,34	8 000,00	3 362,34
2/240200+813000	Erträge aus der Auflösung von Investitionszuschüssen (Kapitaltransfers)	2127				10 750,00	10 800,00	-50,00	0,00	0,00	0,00
2/240200+816500	Kostensätze AMS	2114	3114	13	3	8 400,00	8 400,00	0,00	8 400,00	8 400,00	0,00
2/240200+817000	Erträge aus der Auflösung von sonstigen Rückstellungen	2117				12 277,20	9 800,00	2 477,20	0,00	0,00	0,00
2/240200+829000	Sonstige Einnahmen	2116	3116	18	2	0,00	200,00	-200,00	0,00	200,00	-200,00
2/240200+861000	Beihilfe Schulbaufonds	2121	3121	15	21	7 167,49	3 800,00	3 367,49	7 167,49	3 800,00	3 367,49
SU 21 / 31	Summe Erträge / Einzahlungen operative Gebarung					73 801,97	67 000,00	6 801,97	50 788,78	46 400,00	4 388,78
1/240200-400000	Geringwertige Wirtschaftsgüter	2221	3221	23	2	6 630,01	5 000,00	1 630,01	6 630,01	5 000,00	1 630,01
1/240200-400200	Dienstbekleidung	2221	3221	23	2	142,28	300,00	-157,72	142,28	300,00	-157,72
1/240200-413000	Handelswaren	2221	3221	23	2	930,58	700,00	230,58	930,58	700,00	230,58
1/240200-454000	Reinigungsmittel	2221	3221	23	22	6 240,73	5 400,00	840,73	6 240,73	5 400,00	840,73
1/240200-456000	Büromittel	2221	3221	23	2	1 321,94	700,00	621,94	1 321,94	700,00	621,94
1/240200-459000	Sonstige Verbrauchsgüter	2221	3221	23	2	1 323,88	1 000,00	323,88	1 323,88	1 000,00	323,88
1/240200-459100	Beschäftigungsmaterial	2221	3221	23	2	10 731,77	11 100,00	-368,23	10 731,77	11 100,00	-368,23
1/240200-510000	Geldbezüge Vb	2211	3211	20	3	233 919,10	230 300,00	3 619,10	233 919,10	230 300,00	3 619,10
1/240200-511100	Abfertigungen	2211	3211	20	3	15 350,49	15 400,00	-49,51	15 350,49	15 400,00	-49,51
1/240200-523000	Fallweise Bedienstete	2211	3211	20	3	28 366,70	17 000,00	11 366,70	28 366,70	17 000,00	11 366,70
1/240200-565000	Mehrleistungsvergütungen	2211	3211	20	3	1 835,48	2 500,00	-664,52	1 835,48	2 500,00	-664,52
1/240200-580000	DGB zum Ausgleichsfonds für Familienbeihilfen	2212	3212	20	3	9 134,47	8 800,00	334,47	9 134,47	8 800,00	334,47
1/240200-582000	Dienstgeberbeiträge zur sozialen Sicherheit	2212	3212	20	3	52 782,38	49 700,00	3 082,38	52 782,38	49 700,00	3 082,38
1/240200-582100	Betriebliche Mitarbeitervorsorge	2212	3212	20	3	3 073,83	2 900,00	173,83	3 073,83	2 900,00	173,83
1/240200-591000	Dotierung von Rückstellungen für Abfertigungen	2214				664,80	700,00	-35,20	0,00	0,00	0,00

		MVAG		VCQU	AOB	Ergebnisrechnung			Finanzierungsrechnung			
		EH	FH			RA 2021	VA 2021	RA - VA	RA 2021	VA 2021	RA - VA	
1/240200-592000	Dotierung von Rückstellungen für Jubiläumszuwendungen	2214				3 119,79	2 900,00	219,79	0,00	0,00	0,00	
1/240200-600000	Strom	2222	3222	24	2	1 998,95	2 000,00	-1,05	1 998,95	2 000,00	-1,05	
1/240200-600300	Wärmelieferung	2222	3222	24	2	9 563,89	9 600,00	-36,11	9 563,89	9 600,00	-36,11	
1/240200-610000	Instandhaltung Grünanlagen	2224	3224	24	22	173,73	700,00	-526,27	173,73	700,00	-526,27	
1/240200-614000	Instandhaltung Gebäude	2224	3224	24	22	20 615,42	20 000,00	615,42	20 615,42	20 000,00	615,42	
1/240200-618000	Instandhaltung Einrichtung	2224	3224	24	2	1 244,39	1 000,00	244,39	1 220,82	1 000,00	220,82	
1/240200-631000	Telekommunikationsdienste	2222	3222	24	2	459,42	600,00	-140,58	459,42	600,00	-140,58	
1/240200-650000	Zinsen Finanzschulden Inland	2241	3241	25	21	3 127,68	3 100,00	27,68	3 127,68	3 100,00	27,68	
1/240200-670000	Versicherungen	2222	3222	24	22	2 144,89	2 200,00	-55,11	2 144,89	2 200,00	-55,11	
1/240200-680000	Planmäßige Abschreibung	2226				21 520,83	21 000,00	520,83	0,00	0,00	0,00	
1/240200-700000	Miete und Betriebskosten	2223	3223	24	22	10 174,28	11 000,00	-825,72	10 174,28	11 000,00	-825,72	
1/240200-711000	Gebühren für die Benützung von Gemeindeeinrichtungen gem. FAG	2225	3225	24	2	586,26	1 000,00	-413,74	586,26	1 000,00	-413,74	
1/240200-728000	Entgelte für sonstige Leistungen	2225	3225	24	2	1 088,75	900,00	188,75	1 088,75	900,00	188,75	
1/240200-728200	Kosten Mittagessen	2225	3225	24	2	10 909,09	8 000,00	2 909,09	10 262,99	8 000,00	2 262,99	
1/240200-728800	Bauhoferleistungen	2225	3225	24	2	13 955,25	2 500,00	11 455,25	13 955,25	2 500,00	11 455,25	
SU 22 / 32	Summe Aufwendungen / Auszahlungen operative Gebarung					473 131,06	438 000,00	35 131,06	447 155,97	413 400,00	33 755,97	
SA 0 / SA 1	(0) Nettoergebnis (21 - 22) / (1) Geldfluss operative Gebarung (31 - 32)					-399 329,09	-371 000,00	-28 329,09	-396 367,19	-367 000,00	-29 367,19	
SU 23	Summe Haushaltsrücklagen					0,00	0,00	0,00	0,00	0,00	0,00	
SA00	Nettoergebnis nach Zuw./Entn. Haushaltsrücklagen (Saldo 0 +/- SU23)					-399 329,09	-371 000,00	-28 329,09				
Investive Gebarung												
SU 33	Summe Einzahlungen investive Gebarung								0,00	0,00	0,00	
1/240200-042000	Betriebsausstattung		3415	2	41	2	0,00	0,00	0,00	0,00	3 000,00	-3 000,00
SU 34	Summe Auszahlungen investive Gebarung								0,00	3 000,00	-3 000,00	
SA2	Saldo (2) Geldfluss aus der Investiven Gebarung (33 - 34)								0,00	-3 000,00	3 000,00	
SA3	Saldo (3) Nettofinanzierungssaldo (Saldo 1 + Saldo 2)								-396 367,19	-370 000,00	-26 367,19	
Finanzierungstätigkeit												
SU 35	Summe Einzahlungen aus der Finanzierungstätigkeit								0,00	0,00	0,00	
1/240200-346000	Schuldrückzahlung Finanzunternehmungen		3614	65	21	0,00	0,00	0,00	22 078,18	22 100,00	-21,82	
SU 36	Summe Auszahlungen aus der Finanzierungstätigkeit								22 078,18	22 100,00	-21,82	
SA4	Saldo (4) Geldfluss aus der Finanzierungstätigkeit (35 - 36)								-22 078,18	-22 100,00	21,82	
SA5	Saldo (5) Geldfluss aus der voranschlagswirksamen Gebarung (Saldo 3 + Saldo 4)								-418 445,37	-392 100,00	-26 345,37	
240300	Kindergarten III Zell/Ybbs											
Operative Gebarung												
2/240300+810000	Elternbeiträge	2114	3114	13	2	2 834,71	3 600,00	-765,29	2 834,71	3 600,00	-765,29	
2/240300+810100	Elternbeiträge Nachmittagsbetreuung	2114	3114	13	2	2 860,90	2 500,00	360,90	2 907,80	2 500,00	407,80	

		MVAG		VCQU	AOB	Ergebnisrechnung			Finanzierungsrechnung		
		EH	FH			RA 2021	VA 2021	RA - VA	RA 2021	VA 2021	RA - VA
2/240300+810200	Elternbeiträge Mittagessen	2114	3114	13	2	1 450,40	1 500,00	-49,60	1 468,90	1 500,00	-31,10
2/240300+829000	Sonstige Einnahmen	2116	3116	18	2	0,00	200,00	-200,00	0,00	200,00	-200,00
SU 21 / 31	Summe Erträge / Einzahlungen operative Gebarung					7 146,01	7 800,00	-653,99	7 211,41	7 800,00	-588,59
1/240300-400000	Geringwertige Wirtschaftsgüter	2221	3221	23	2	2 050,07	1 500,00	550,07	2 050,07	1 500,00	550,07
1/240300-400200	Dienstbekleidung	2221	3221	23	2	69,66	100,00	-30,34	69,66	100,00	-30,34
1/240300-413000	Handelswaren	2221	3221	23	2	196,53	200,00	-3,47	196,53	200,00	-3,47
1/240300-454000	Reinigungsmittel	2221	3221	23	22	1 572,84	1 800,00	-227,16	1 572,84	1 800,00	-227,16
1/240300-456000	Büromittel	2221	3221	23	2	511,15	400,00	111,15	511,15	400,00	111,15
1/240300-459000	Sonstige Verbrauchsgüter	2221	3221	23	2	511,62	400,00	111,62	511,62	400,00	111,62
1/240300-459100	Beschäftigungsmaterial	2221	3221	23	2	3 715,71	3 600,00	115,71	3 715,71	3 600,00	115,71
1/240300-510000	Geldbezüge Vb	2211	3211	20	3	52 785,08	52 800,00	-14,92	52 785,08	52 800,00	-14,92
1/240300-523000	Fallweise Bedienstete	2211	3211	20	3	1 018,26	1 700,00	-681,74	1 018,26	1 700,00	-681,74
1/240300-565000	Mehrleistungsvergütungen	2211	3211	20	3	144,88	300,00	-155,12	144,88	300,00	-155,12
1/240300-580000	DGB zum Ausgleichsfonds für Familienbeihilfen	2212	3212	20	3	2 103,98	2 200,00	-96,02	2 103,98	2 200,00	-96,02
1/240300-582000	Dienstgeberbeiträge zur sozialen Sicherheit	2212	3212	20	3	10 496,07	10 700,00	-203,93	10 496,07	10 700,00	-203,93
1/240300-582100	Betriebliche Mitarbeitervorsorge	2212	3212	20	3	820,60	900,00	-79,40	820,60	900,00	-79,40
1/240300-591000	Dotierung von Rückstellungen für Abfertigungen	2214				0,00	400,00	-400,00	0,00	0,00	0,00
1/240300-592000	Dotierung von Rückstellungen für Jubiläumswendungen	2214				754,07	1 100,00	-345,93	0,00	0,00	0,00
1/240300-600000	Strom	2222	3222	24	2	6 814,23	6 800,00	14,23	6 814,23	6 800,00	14,23
1/240300-610000	Instandhaltung Grünanlagen	2224	3224	24	22	23,00	200,00	-177,00	23,00	200,00	-177,00
1/240300-614000	Instandhaltung Gebäude	2224	3224	24	22	4 210,18	2 000,00	2 210,18	4 210,18	2 000,00	2 210,18
1/240300-618000	Instandhaltung Einrichtung	2224	3224	24	2	384,74	800,00	-415,26	384,74	800,00	-415,26
1/240300-631000	Telekommunikationsdienste	2222	3222	24	2	626,97	400,00	226,97	626,97	400,00	226,97
1/240300-650000	Zinsen Finanzschulden Inland	2241	3241	25	21	4,35	100,00	-95,65	4,35	100,00	-95,65
1/240300-670000	Versicherungen	2222	3222	24	22	596,89	600,00	-3,11	596,89	600,00	-3,11
1/240300-680000	Planmäßige Abschreibung	2226				8 562,34	8 600,00	-37,66	0,00	0,00	0,00
1/240300-710000	Öffentliche Abgaben gem. FAG	2225	3225	24	2	59,45	100,00	-40,55	59,45	100,00	-40,55
1/240300-711000	Gebühren für die Benützung von Gemeindeeinrichtungen gem. FAG	2225	3225	24	2	2 100,93	2 200,00	-99,07	2 100,93	2 200,00	-99,07
1/240300-728000	Entgelte für sonstige Leistungen	2225	3225	24	2	537,08	400,00	137,08	537,08	400,00	137,08
1/240300-728200	Kosten Mittagessen	2225	3225	24	2	1 421,83	1 400,00	21,83	1 473,81	1 400,00	73,81
1/240300-728800	Bauhofleistungen	2225	3225	24	2	4 523,99	2 000,00	2 523,99	4 523,99	2 000,00	2 523,99
SU 22 / 32	Summe Aufwendungen / Auszahlungen operative Gebarung					106 616,50	103 700,00	2 916,50	97 352,07	93 600,00	3 752,07
SA 0 / SA 1	(0) Nettoergebnis (21 - 22) / (1) Geldfluss operative Gebarung (31 - 32)					-99 470,49	-95 900,00	-3 570,49	-90 140,66	-85 800,00	-4 340,66
SU 23	Summe Haushaltsrücklagen					0,00	0,00	0,00	0,00	0,00	0,00
SA00	Nettoergebnis nach Zuw./Entn. Haushaltsrücklagen (Saldo 0 +/- SU23)					-99 470,49	-95 900,00	-3 570,49			

		MVAG			AOB	Ergebnisrechnung			Finanzierungsrechnung			
		EH	FH	VCQU		RA 2021	VA 2021	RA - VA	RA 2021	VA 2021	RA - VA	
Investive Gebarung												
SU 33	Summe Einzahlungen investive Gebarung								0,00	0,00	0,00	
1/240300-042000	Betriebsausstattung		3415	2	41	2	0,00	0,00	0,00	0,00	2 800,00	-2 800,00
SU 34	Summe Auszahlungen investive Gebarung								0,00	2 800,00	-2 800,00	
SA2	Saldo (2) Geldfluss aus der Investiven Gebarung (33 – 34)								0,00	-2 800,00	2 800,00	
SA3	Saldo (3) Nettofinanzierungssaldo (Saldo 1 + Saldo 2)								-90 140,66	-88 600,00	-1 540,66	
Finanzierungstätigkeit												
SU 35	Summe Einzahlungen aus der Finanzierungstätigkeit								0,00	0,00	0,00	
1/240300-341000	Schuldrückzahlung Land Nö - Wbf		3611	64	21		0,00	0,00	0,00	244,19	300,00	-55,81
SU 36	Summe Auszahlungen aus der Finanzierungstätigkeit								244,19	300,00	-55,81	
SA4	Saldo (4) Geldfluss aus der Finanzierungstätigkeit (35 – 36)								-244,19	-300,00	55,81	
SA5	Saldo (5) Geldfluss aus der voranschlagswirksamen Gebarung (Saldo 3 + Saldo 4)								-90 384,85	-88 900,00	-1 484,85	
240400 Kindergarten IV Raifberg												
Operative Gebarung												
2/240400+810000	Elternbeiträge	2114	3114	13	2		2 731,34	2 500,00	231,34	2 731,34	2 500,00	231,34
2/240400+817000	Erträge aus der Auflösung von sonstigen Rückstellungen	2117					16 859,95	16 900,00	-40,05	0,00	0,00	0,00
SU 21 / 31	Summe Erträge / Einzahlungen operative Gebarung						19 591,29	19 400,00	191,29	2 731,34	2 500,00	231,34
1/240400-400000	Geringwertige Wirtschaftsgüter	2221	3221	23	2		931,49	1 600,00	-668,51	931,49	1 600,00	-668,51
1/240400-400200	Dienstbekleidung	2221	3221	23	2		77,56	100,00	-22,44	77,56	100,00	-22,44
1/240400-413000	Handelswaren	2221	3221	23	2		155,34	200,00	-44,66	155,34	200,00	-44,66
1/240400-454000	Reinigungsmittel	2221	3221	23	22		1 258,62	900,00	358,62	1 258,62	900,00	358,62
1/240400-456000	Büromittel	2221	3221	23	2		529,89	400,00	129,89	529,89	400,00	129,89
1/240400-459000	Sonstige Verbrauchsgüter	2221	3221	23	2		227,53	200,00	27,53	227,53	200,00	27,53
1/240400-459100	Beschäftigungsmaterial	2221	3221	23	2		2 507,22	2 500,00	7,22	2 500,70	2 500,00	0,70
1/240400-510000	Geldbezüge Vb	2211	3211	20	3		57 583,98	57 600,00	-16,02	57 583,98	57 600,00	-16,02
1/240400-511100	Abfertigungen	2211	3211	20	3		17 270,52	17 300,00	-29,48	17 270,52	17 300,00	-29,48
1/240400-523000	Fallweise Bedienstete	2211	3211	20	3		2 396,00	1 900,00	496,00	2 396,00	1 900,00	496,00
1/240400-565000	Mehrleistungsvergütungen	2211	3211	20	3		62,12	0,00	62,12	62,12	0,00	62,12
1/240400-580000	DGB zum Ausgleichsfonds für Familienbeihilfen	2212	3212	20	3		2 312,09	2 300,00	12,09	2 312,09	2 300,00	12,09
1/240400-582000	Dienstgeberbeiträge zur sozialen Sicherheit	2212	3212	20	3		12 406,04	12 300,00	106,04	12 406,04	12 300,00	106,04
1/240400-582100	Betriebliche Mitarbeitervorsorge	2212	3212	20	3		161,54	200,00	-38,46	161,54	200,00	-38,46
1/240400-591000	Dotierung von Rückstellungen für Abfertigungen	2214					924,58	1 000,00	-75,42	0,00	0,00	0,00
1/240400-592000	Dotierung von Rückstellungen für Jubiläumszuwendungen	2214					1 804,15	400,00	1 404,15	0,00	0,00	0,00

		MVAG		VCQU	AOB	Ergebnisrechnung			Finanzierungsrechnung		
		EH	FH			RA 2021	VA 2021	RA - VA	RA 2021	VA 2021	RA - VA
1/240400-600000	Strom	2222	3222	24	2	1 809,10	1 800,00	9,10	1 809,10	1 800,00	9,10
1/240400-600100	Gasbezug	2222	3222	24	2	3 915,23	3 900,00	15,23	3 915,23	3 900,00	15,23
1/240400-610000	Instandhaltung Grünanlagen	2224	3224	24	22	146,60	800,00	-653,40	146,60	800,00	-653,40
1/240400-614000	Instandhaltung Gebäude	2224	3224	24	22	1 361,41	1 500,00	-138,59	1 361,41	1 500,00	-138,59
1/240400-618000	Instandhaltung Einrichtung	2224	3224	24	2	199,79	900,00	-700,21	199,79	900,00	-700,21
1/240400-631000	Telekommunikationsdienste	2222	3222	24	2	646,42	400,00	246,42	646,42	400,00	246,42
1/240400-670000	Versicherungen	2222	3222	24	22	268,40	300,00	-31,60	268,40	300,00	-31,60
1/240400-680000	Planmäßige Abschreibung	2226				1 386,77	1 400,00	-13,23	0,00	0,00	0,00
1/240400-700000	Miete und Betriebskosten	2223	3223	24	22	7 275,31	7 300,00	-24,69	7 275,31	7 300,00	-24,69
1/240400-710000	Öffentliche Abgaben gem. FAG	2225	3225	24	2	53,80	100,00	-46,20	53,80	100,00	-46,20
1/240400-711000	Gebühren für die Benützung von Gemeindeeinrichtungen gem. FAG	2225	3225	24	2	110,95	200,00	-89,05	110,95	200,00	-89,05
1/240400-728000	Entgelte für sonstige Leistungen	2225	3225	24	2	690,58	500,00	190,58	690,58	500,00	190,58
1/240400-728800	Bauhofleistungen	2225	3225	24	2	4 657,50	1 500,00	3 157,50	4 657,50	1 500,00	3 157,50
SU 22 / 32	Summe Aufwendungen / Auszahlungen operative Gebarung					123 130,53	119 500,00	3 630,53	119 008,51	116 700,00	2 308,51
SA 0 / SA 1	(0) Nettoergebnis (21 - 22) / (1) Geldfluss operative Gebarung (31 - 32)					-103 539,24	-100 100,00	-3 439,24	-116 277,17	-114 200,00	-2 077,17
SU 23	Summe Haushaltsrücklagen					0,00	0,00	0,00	0,00	0,00	0,00
SA00	Nettoergebnis nach Zuw./Entn. Haushaltsrücklagen (Saldo 0 +/- SU23)					-103 539,24	-100 100,00	-3 439,24			
Investive Gebarung											
SU 33	Summe Einzahlungen investive Gebarung								0,00	0,00	0,00
SU 34	Summe Auszahlungen investive Gebarung								0,00	0,00	0,00
SA2	Saldo (2) Geldfluss aus der Investiven Gebarung (33 - 34)								0,00	0,00	0,00
SA3	Saldo (3) Nettofinanzierungssaldo (Saldo 1 + Saldo 2)								-116 277,17	-114 200,00	-2 077,17
Finanzierungstätigkeit											
SU 35	Summe Einzahlungen aus der Finanzierungstätigkeit								0,00	0,00	0,00
SU 36	Summe Auszahlungen aus der Finanzierungstätigkeit								0,00	0,00	0,00
SA4	Saldo (4) Geldfluss aus der Finanzierungstätigkeit (35 - 36)								0,00	0,00	0,00
SA5	Saldo (5) Geldfluss aus der voranschlagswirksamen Gebarung (Saldo 3 + Saldo 4)								-116 277,17	-114 200,00	-2 077,17
240500 Kindergarten V Konradsheim											
Operative Gebarung											
2/240500+810000	Elternbeiträge	2114	3114	13	2	3 849,25	3 500,00	349,25	3 849,25	3 500,00	349,25
2/240500+810300	Elternbeiträge Kindertransportkosten	2114	3114	13	2	0,00	1 000,00	-1 000,00	0,00	1 000,00	-1 000,00
2/240500+813000	Erträge aus der Auflösung von Investitionszuschüssen (Kapitaltransfers)	2127				12 218,00	12 200,00	18,00	0,00	0,00	0,00
2/240500+860000	Beitrag Bund f. gemeinschaftl. KiGa- /Schülertransport	2121	3121	15	2	1 636,20	2 000,00	-363,80	1 636,20	2 000,00	-363,80
2/240500+861000	Beihilfe Schulbaufonds	2121	3121	15	21	4 436,12	4 400,00	36,12	4 436,12	4 400,00	36,12
SU 21 / 31	Summe Erträge / Einzahlungen operative Gebarung					22 139,57	23 100,00	-960,43	9 921,57	10 900,00	-978,43

		MVAG	MVAG	VCQU	AOB	Ergebnisrechnung			Finanzierungsrechnung		
		EH	FH			RA 2021	VA 2021	RA - VA	RA 2021	VA 2021	RA - VA
1/240500-400000	Geringwertige Wirtschaftsgüter	2221	3221	23	2	1 888,46	1 500,00	388,46	1 888,46	1 500,00	388,46
1/240500-400200	Dienstbekleidung	2221	3221	23	2	108,99	100,00	8,99	108,99	100,00	8,99
1/240500-413000	Handelswaren	2221	3221	23	2	120,61	200,00	-79,39	120,61	200,00	-79,39
1/240500-454000	Reinigungsmittel	2221	3221	23	22	825,55	1 000,00	-174,45	825,55	1 000,00	-174,45
1/240500-456000	Büromittel	2221	3221	23	2	489,70	400,00	89,70	489,70	400,00	89,70
1/240500-459000	Sonstige Verbrauchsgüter	2221	3221	23	2	460,00	200,00	260,00	460,00	200,00	260,00
1/240500-459100	Beschäftigungsmaterial	2221	3221	23	2	3 131,05	3 500,00	-368,95	3 109,80	3 500,00	-390,20
1/240500-510000	Geldbezüge Vb	2211	3211	20	3	46 658,92	46 700,00	-41,08	46 658,92	46 700,00	-41,08
1/240500-523000	Fallweise Bedienstete	2211	3211	20	3	744,84	1 300,00	-555,16	744,84	1 300,00	-555,16
1/240500-565000	Mehrleistungsvergütungen	2211	3211	20	3	1 002,36	500,00	502,36	1 002,36	500,00	502,36
1/240500-580000	DGB zum Ausgleichsfonds für Familienbeihilfen	2212	3212	20	3	1 887,88	1 900,00	-12,12	1 887,88	1 900,00	-12,12
1/240500-582000	Dienstgeberbeiträge zur sozialen Sicherheit	2212	3212	20	3	9 612,92	9 700,00	-87,08	9 612,92	9 700,00	-87,08
1/240500-582100	Betriebliche Mitarbeitervorsorge	2212	3212	20	3	714,92	700,00	14,92	714,92	700,00	14,92
1/240500-592000	Dotierung von Rückstellungen für Jubiläumsumwendungen	2214				552,36	600,00	-47,64	0,00	0,00	0,00
1/240500-600000	Strom	2222	3222	24	2	1 685,80	1 500,00	185,80	1 207,08	1 500,00	-292,92
1/240500-600300	Wärmelieferung	2222	3222	24	2	0,00	1 700,00	-1 700,00	802,61	1 700,00	-897,39
1/240500-610000	Instandhaltung Grünanlagen	2224	3224	24	22	238,17	800,00	-561,83	238,17	800,00	-561,83
1/240500-614000	Instandhaltung Gebäude	2224	3224	24	22	2 351,35	2 600,00	-248,65	2 351,35	2 600,00	-248,65
1/240500-618000	Instandhaltung Einrichtung	2224	3224	24	2	539,30	800,00	-260,70	542,47	800,00	-257,53
1/240500-631000	Telekommunikationsdienste	2222	3222	24	2	813,37	500,00	313,37	813,37	500,00	313,37
1/240500-650000	Zinsen Finanzschulden Inland	2241	3241	25	21	2 854,02	2 900,00	-45,98	2 854,02	2 900,00	-45,98
1/240500-670000	Versicherungen	2222	3222	24	22	258,14	1 200,00	-941,86	1 185,51	1 200,00	-14,49
1/240500-680000	Planmäßige Abschreibung	2226				21 804,34	21 800,00	4,34	0,00	0,00	0,00
1/240500-700000	Miete und Betriebskosten	2223	3223	24	2	25,00	1 100,00	-1 075,00	1 085,95	1 100,00	-14,05
1/240500-711000	Gebühren für die Benützung von Gemeindeeinrichtungen gem. FAG	2225	3225	24	2	508,17	3 300,00	-2 791,83	3 208,19	5 800,00	-2 591,81
1/240500-728000	Entgelte für sonstige Leistungen	2225	3225	24	2	318,08	300,00	18,08	318,08	300,00	18,08
1/240500-728800	Bauhofleistungen	2225	3225	24	2	1 805,39	1 500,00	305,39	1 805,39	1 500,00	305,39
1/240500-768000	Kindertransportkosten	2234	3234	27	2	9 218,07	10 000,00	-781,93	9 218,07	10 000,00	-781,93
SU 22 / 32	Summe Aufwendungen / Auszahlungen operative Gebarung					110 617,76	118 300,00	-7 682,24	93 255,21	98 400,00	-5 144,79
SA 0 / SA 1	(0) Nettoergebnis (21 - 22) / (1) Geldfluss operative Gebarung (31 - 32)					-88 478,19	-95 200,00	6 721,81	-83 333,64	-87 500,00	4 166,36
SU 23	Summe Haushaltsrücklagen					0,00	0,00	0,00	0,00	0,00	0,00
SA00	Nettoergebnis nach Zuw./Entn. Haushaltsrücklagen (Saldo 0 +/- SU23)					-88 478,19	-95 200,00	6 721,81			
Investive Gebarung											
SU 33	Summe Einzahlungen investive Gebarung								0,00	0,00	0,00
SU 34	Summe Auszahlungen investive Gebarung								0,00	0,00	0,00
SA2	Saldo (2) Geldfluss aus der Investiven Gebarung (33 - 34)								0,00	0,00	0,00

		MVAG			AOB	Ergebnisrechnung			Finanzierungsrechnung		
		EH	FH	VCQU		RA 2021	VA 2021	RA - VA	RA 2021	VA 2021	RA - VA
SA3	Saldo (3) Nettofinanzierungssaldo (Saldo 1 + Saldo 2)								-83 333,64	-87 500,00	4 166,36
Finanzierungstätigkeit											
SU 35	Summe Einzahlungen aus der Finanzierungstätigkeit								0,00	0,00	0,00
1/240500-346000	Schuldrückzahlung Finanzunternehmungen		3614	65	21	0,00	0,00	0,00	29 855,16	29 900,00	-44,84
SU 36	Summe Auszahlungen aus der Finanzierungstätigkeit								29 855,16	29 900,00	-44,84
SA4	Saldo (4) Geldfluss aus der Finanzierungstätigkeit (35 – 36)								-29 855,16	-29 900,00	44,84
SA5	Saldo (5) Geldfluss aus der voranschlagswirksamen Gebarung (Saldo 3 + Saldo 4)								-113 188,80	-117 400,00	4 211,20
240600 Kindergarten VI St. Leonhard/Wald											
Operative Gebarung											
2/240600+810000	Elternbeiträge	2114	3114	13	2	2 492,05	2 000,00	492,05	2 492,05	2 000,00	492,05
SU 21 / 31	Summe Erträge / Einzahlungen operative Gebarung					2 492,05	2 000,00	492,05	2 492,05	2 000,00	492,05
1/240600-400000	Geringwertige Wirtschaftsgüter	2221	3221	23	2	1 430,31	1 000,00	430,31	1 430,31	1 000,00	430,31
1/240600-400200	Dienstbekleidung	2221	3221	23	2	0,00	100,00	-100,00	0,00	100,00	-100,00
1/240600-413000	Handelswaren	2221	3221	23	2	31,08	100,00	-68,92	31,08	100,00	-68,92
1/240600-451000	Brennstoffe	2221	3221	23	2	5 087,95	5 700,00	-612,05	5 087,95	5 700,00	-612,05
1/240600-454000	Reinigungsmittel	2221	3221	23	22	656,52	600,00	56,52	656,52	600,00	56,52
1/240600-456000	Büromittel	2221	3221	23	2	469,46	400,00	69,46	469,46	400,00	69,46
1/240600-459000	Sonstige Verbrauchsgüter	2221	3221	23	2	253,04	200,00	53,04	253,04	200,00	53,04
1/240600-459100	Beschäftigungsmaterial	2221	3221	23	2	2 383,78	2 000,00	383,78	2 383,78	2 000,00	383,78
1/240600-510000	Geldbezüge Vb	2211	3211	20	3	30 617,77	29 600,00	1 017,77	30 617,77	29 600,00	1 017,77
1/240600-523000	Fallweise Bedienstete	2211	3211	20	3	74,49	1 000,00	-925,51	74,49	1 000,00	-925,51
1/240600-580000	DGB zum Ausgleichsfonds für Familienbeihilfen	2212	3212	20	3	1 197,02	1 200,00	-2,98	1 197,02	1 200,00	-2,98
1/240600-582000	Dienstgeberbeiträge zur sozialen Sicherheit	2212	3212	20	3	6 418,61	6 400,00	18,61	6 418,61	6 400,00	18,61
1/240600-582100	Betriebliche Mitarbeitervorsorge	2212	3212	20	3	16,60	0,00	16,60	16,60	0,00	16,60
1/240600-591000	Dotierung von Rückstellungen für Abfertigungen	2214				790,38	800,00	-9,62	0,00	0,00	0,00
1/240600-592000	Dotierung von Rückstellungen für Jubiläumszuwendungen	2214				766,52	400,00	366,52	0,00	0,00	0,00
1/240600-600000	Strom	2222	3222	24	2	343,33	400,00	-56,67	343,33	400,00	-56,67
1/240600-610000	Instandhaltung Grünanlagen	2224	3224	24	22	133,73	300,00	-166,27	133,73	300,00	-166,27
1/240600-614000	Instandhaltung Gebäude	2224	3224	24	22	1 568,30	1 000,00	568,30	1 568,30	1 000,00	568,30
1/240600-618000	Instandhaltung Einrichtung	2224	3224	24	2	9,78	600,00	-590,22	9,78	600,00	-590,22
1/240600-631000	Telekommunikationsdienste	2222	3222	24	2	424,45	300,00	124,45	424,45	300,00	124,45
1/240600-670000	Versicherungen	2222	3222	24	22	1 144,56	1 200,00	-55,44	1 144,56	1 200,00	-55,44
1/240600-680000	Planmäßige Abschreibung	2226				698,20	700,00	-1,80	0,00	0,00	0,00
1/240600-700000	Sonstige Betriebskosten	2223	3223	24	2	424,78	400,00	24,78	424,78	400,00	24,78

		MVAG		VCQU	AOB	Ergebnisrechnung			Finanzierungsrechnung		
		EH	FH			RA 2021	VA 2021	RA - VA	RA 2021	VA 2021	RA - VA
1/240600-711000	Gebühren für die Benützung von Gemeindeeinrichtungen gem. FAG	2225	3225	24	2	1 062,64	1 100,00	-37,36	1 062,64	1 100,00	-37,36
1/240600-728000	Entgelte für sonstige Leistungen	2225	3225	24	2	331,08	400,00	-68,92	331,08	400,00	-68,92
1/240600-728800	Bauhofleistungen	2225	3225	24	2	3 795,00	2 000,00	1 795,00	3 795,00	2 000,00	1 795,00
1/240600-768000	Kindertransportkosten	2234	3234	27	2	7 093,90	8 800,00	-1 706,10	7 093,90	8 800,00	-1 706,10
SU 22 / 32	Summe Aufwendungen / Auszahlungen operative Gebarung					67 223,28	66 700,00	523,28	64 968,18	64 800,00	168,18
SA 0 / SA 1	(0) Nettoergebnis (21 - 22) / (1) Geldfluss operative Gebarung (31 - 32)					-64 731,23	-64 700,00	-31,23	-62 476,13	-62 800,00	323,87
SU 23	Summe Haushaltsrücklagen					0,00	0,00	0,00	0,00	0,00	0,00
SA00	Nettoergebnis nach Zuw./Entn. Haushaltsrücklagen (Saldo 0 +/- SU23)					-64 731,23	-64 700,00	-31,23			
Investive Gebarung											
SU 33	Summe Einzahlungen investive Gebarung								0,00	0,00	0,00
1/240600-042000	Betriebsausstattung		3415	2	41	2	0,00	0,00	0,00	2 000,00	-2 000,00
SU 34	Summe Auszahlungen investive Gebarung								0,00	2 000,00	-2 000,00
SA2	Saldo (2) Geldfluss aus der Investiven Gebarung (33 - 34)								0,00	-2 000,00	2 000,00
SA3	Saldo (3) Nettofinanzierungssaldo (Saldo 1 + Saldo 2)								-62 476,13	-64 800,00	2 323,87
Finanzierungstätigkeit											
SU 35	Summe Einzahlungen aus der Finanzierungstätigkeit								0,00	0,00	0,00
SU 36	Summe Auszahlungen aus der Finanzierungstätigkeit								0,00	0,00	0,00
SA4	Saldo (4) Geldfluss aus der Finanzierungstätigkeit (35 - 36)								0,00	0,00	0,00
SA5	Saldo (5) Geldfluss aus der voranschlagswirksamen Gebarung (Saldo 3 + Saldo 4)								-62 476,13	-64 800,00	2 323,87
240700	Kindergarten VII St. Georgen/Klaus										
Operative Gebarung											
2/240700+810000	Elternbeiträge	2114	3114	13	2	2 158,33	2 300,00	-141,67	2 158,33	2 300,00	-141,67
SU 21 / 31	Summe Erträge / Einzahlungen operative Gebarung					2 158,33	2 300,00	-141,67	2 158,33	2 300,00	-141,67
1/240700-400000	Geringwertige Wirtschaftsgüter	2221	3221	23	2	515,79	800,00	-284,21	515,79	800,00	-284,21
1/240700-400200	Dienstbekleidung	2221	3221	23	2	0,00	100,00	-100,00	0,00	100,00	-100,00
1/240700-413000	Handelswaren	2221	3221	23	2	95,50	100,00	-4,50	95,50	100,00	-4,50
1/240700-454000	Reinigungsmittel	2221	3221	23	22	823,60	900,00	-76,40	823,60	900,00	-76,40
1/240700-456000	Büromittel	2221	3221	23	2	403,71	400,00	3,71	403,71	400,00	3,71
1/240700-459000	Sonstige Verbrauchsgüter	2221	3221	23	2	182,36	100,00	82,36	182,36	100,00	82,36
1/240700-459100	Beschäftigungsmaterial	2221	3221	23	2	1 784,46	2 300,00	-515,54	1 784,46	2 300,00	-515,54
1/240700-510000	Geldbezüge Vb	2211	3211	20	3	23 204,11	24 400,00	-1 195,89	23 204,11	24 400,00	-1 195,89
1/240700-523000	Fallweise Bedienstete	2211	3211	20	3	887,46	1 000,00	-112,54	887,46	1 000,00	-112,54
1/240700-580000	DGB zum Ausgleichsfonds für Familienbeihilfen	2212	3212	20	3	970,45	1 000,00	-29,55	970,45	1 000,00	-29,55
1/240700-582000	Dienstgeberbeiträge zur sozialen Sicherheit	2212	3212	20	3	5 020,19	5 100,00	-79,81	5 020,19	5 100,00	-79,81
1/240700-582100	Betriebliche Mitarbeitervorsorge	2212	3212	20	3	386,21	400,00	-13,79	386,21	400,00	-13,79

		MVAG		VCQU	AOB	Ergebnisrechnung			Finanzierungsrechnung		
		EH	FH			RA 2021	VA 2021	RA - VA	RA 2021	VA 2021	RA - VA
1/240700-600000	Strom	2222	3222	24	2	1 054,76	1 000,00	54,76	1 054,76	1 000,00	54,76
1/240700-600300	Wärmelieferung	2222	3222	24	2	1 654,15	1 600,00	54,15	1 654,15	1 600,00	54,15
1/240700-610000	Instandhaltung Grünanlagen	2224	3224	24	22	0,00	300,00	-300,00	0,00	300,00	-300,00
1/240700-614000	Instandhaltung Gebäude	2224	3224	24	22	1 251,96	5 200,00	-3 948,04	1 251,96	5 200,00	-3 948,04
1/240700-618000	Instandhaltung Einrichtung	2224	3224	24	2	1 346,23	1 200,00	146,23	1 346,23	1 200,00	146,23
1/240700-631000	Telekommunikationsdienste	2222	3222	24	2	809,99	600,00	209,99	809,99	600,00	209,99
1/240700-670000	Versicherungen	2222	3222	24	22	540,78	600,00	-59,22	540,78	600,00	-59,22
1/240700-680000	Planmäßige Abschreibung	2226				2 265,39	2 300,00	-34,61	0,00	0,00	0,00
1/240700-711000	Gebühren für die Benützung von Gemeindeeinrichtungen gem. FAG	2225	3225	24	2	975,24	1 000,00	-24,76	975,24	1 000,00	-24,76
1/240700-728000	Entgelte für sonstige Leistungen	2225	3225	24	2	207,50	400,00	-192,50	207,50	400,00	-192,50
1/240700-728800	Bauhofleistungen	2225	3225	24	2	690,00	1 000,00	-310,00	690,00	1 000,00	-310,00
1/240700-768000	Kindertransportkosten	2234	3234	27	2	12 908,28	13 000,00	-91,72	12 908,28	13 000,00	-91,72
SU 22 / 32	Summe Aufwendungen / Auszahlungen operative Gebarung					57 978,12	64 800,00	-6 821,88	55 712,73	62 500,00	-6 787,27
SA 0 / SA 1	(0) Nettoergebnis (21 - 22) / (1) Geldfluss operative Gebarung (31 - 32)					-55 819,79	-62 500,00	6 680,21	-53 554,40	-60 200,00	6 645,60
SU 23	Summe Haushaltsrücklagen					0,00	0,00	0,00	0,00	0,00	0,00
SA00	Nettoergebnis nach Zuw./Entn. Haushaltsrücklagen (Saldo 0 +/- SU23)					-55 819,79	-62 500,00	6 680,21			
Investive Gebarung											
SU 33	Summe Einzahlungen investive Gebarung								0,00	0,00	0,00
SU 34	Summe Auszahlungen investive Gebarung								0,00	0,00	0,00
SA2	Saldo (2) Geldfluss aus der Investiven Gebarung (33 - 34)								0,00	0,00	0,00
SA3	Saldo (3) Nettofinanzierungssaldo (Saldo 1 + Saldo 2)								-53 554,40	-60 200,00	6 645,60
Finanzierungstätigkeit											
SU 35	Summe Einzahlungen aus der Finanzierungstätigkeit								0,00	0,00	0,00
SU 36	Summe Auszahlungen aus der Finanzierungstätigkeit								0,00	0,00	0,00
SA4	Saldo (4) Geldfluss aus der Finanzierungstätigkeit (35 - 36)								0,00	0,00	0,00
SA5	Saldo (5) Geldfluss aus der voranschlagswirksamen Gebarung (Saldo 3 + Saldo 4)								-53 554,40	-60 200,00	6 645,60
240800	Kindergarten VIII Windhag										
Operative Gebarung											
2/240800+810000	Elternbeiträge	2114	3114	13	2	2 539,41	2 500,00	39,41	2 539,41	2 500,00	39,41
SU 21 / 31	Summe Erträge / Einzahlungen operative Gebarung					2 539,41	2 500,00	39,41	2 539,41	2 500,00	39,41
1/240800-400000	Geringwertige Wirtschaftsgüter	2221	3221	23	2	1 492,62	1 500,00	-7,38	1 492,62	1 500,00	-7,38
1/240800-400200	Dienstbekleidung	2221	3221	23	2	36,33	100,00	-63,67	36,33	100,00	-63,67
1/240800-413000	Handelswaren	2221	3221	23	2	37,91	100,00	-62,09	37,91	100,00	-62,09
1/240800-454000	Reinigungsmittel	2221	3221	23	22	393,53	400,00	-6,47	498,65	400,00	98,65
1/240800-456000	Büromittel	2221	3221	23	2	367,26	400,00	-32,74	367,26	400,00	-32,74
1/240800-459000	Sonstige Verbrauchsgüter	2221	3221	23	2	289,99	200,00	89,99	289,99	200,00	89,99

		MVAG		VCQU	AOB	Ergebnisrechnung			Finanzierungsrechnung		
		EH	FH			RA 2021	VA 2021	RA - VA	RA 2021	VA 2021	RA - VA
1/240800-459100	Beschäftigungsmaterial	2221	3221	23	2	2 426,18	2 600,00	-173,82	2 426,18	2 600,00	-173,82
1/240800-510000	Geldbezüge Vb	2211	3211	20	3	26 371,37	27 200,00	-828,63	26 371,37	27 200,00	-828,63
1/240800-523000	Fallweise Bedienstete	2211	3211	20	3	959,10	1 000,00	-40,90	959,10	1 000,00	-40,90
1/240800-565000	Mehrleistungsvergütungen	2211	3211	20	3	89,88	0,00	89,88	89,88	0,00	89,88
1/240800-580000	DGB zum Ausgleichsfonds für Familienbeihilfen	2212	3212	20	3	1 096,07	1 100,00	-3,93	1 096,07	1 100,00	-3,93
1/240800-582000	Dienstgeberbeiträge zur sozialen Sicherheit	2212	3212	20	3	5 584,85	5 600,00	-15,15	5 584,85	5 600,00	-15,15
1/240800-582100	Betriebliche Mitarbeitervorsorge	2212	3212	20	3	427,68	500,00	-72,32	427,68	500,00	-72,32
1/240800-592000	Dotierung von Rückstellungen für Jubiläumswendungen	2214				153,64	200,00	-46,36	0,00	0,00	0,00
1/240800-600000	Strom	2222	3222	24	2	4 472,11	4 500,00	-27,89	4 472,11	4 500,00	-27,89
1/240800-610000	Instandhaltung Grünanlagen	2224	3224	24	22	182,72	900,00	-717,28	182,72	900,00	-717,28
1/240800-614000	Instandhaltung Gebäude	2224	3224	24	22	1 761,99	1 800,00	-38,01	1 202,48	1 800,00	-597,52
1/240800-618000	Instandhaltung Einrichtung	2224	3224	24	2	1 279,50	1 200,00	79,50	1 279,50	1 200,00	79,50
1/240800-631000	Telekommunikationsdienste	2222	3222	24	2	571,23	400,00	171,23	571,23	400,00	171,23
1/240800-670000	Versicherungen	2222	3222	24	22	458,99	500,00	-41,01	458,99	500,00	-41,01
1/240800-680000	Planmäßige Abschreibung	2226				10 462,81	10 400,00	62,81	0,00	0,00	0,00
1/240800-700000	Miete	2223	3223	24	22	2 387,52	2 100,00	287,52	2 387,52	2 100,00	287,52
1/240800-711000	Gebühren für die Benützung von Gemeindeeinrichtungen gem. FAG	2225	3225	24	2	1 449,00	1 300,00	149,00	1 449,00	1 300,00	149,00
1/240800-728000	Entgelte für sonstige Leistungen	2225	3225	24	2	318,08	400,00	-81,92	318,08	400,00	-81,92
1/240800-728800	Bauhofleistungen	2225	3225	24	2	1 707,75	1 000,00	707,75	1 707,75	1 000,00	707,75
1/240800-768000	Kindertransportkosten	2234	3234	27	2	867,64	1 500,00	-632,36	867,64	1 500,00	-632,36
SU 22 / 32	Summe Aufwendungen / Auszahlungen operative Gebarung					65 645,75	66 900,00	-1 254,25	54 574,91	56 300,00	-1 725,09
SA 0 / SA 1	(0) Nettoergebnis (21 - 22) / (1) Geldfluss operative Gebarung (31 - 32)					-63 106,34	-64 400,00	1 293,66	-52 035,50	-53 800,00	1 764,50
SU 23	Summe Haushaltsrücklagen					0,00	0,00	0,00	0,00	0,00	0,00
SA00	Nettoergebnis nach Zuw./Entn. Haushaltsrücklagen (Saldo 0 +/- SU23)					-63 106,34	-64 400,00	1 293,66			
Investive Gebarung											
SU 33	Summe Einzahlungen investive Gebarung								0,00	0,00	0,00
1/240800-042000	Betriebsausstattung		3415	2 41	2	0,00	0,00	0,00	775,62	1 000,00	-224,38
SU 34	Summe Auszahlungen investive Gebarung								775,62	1 000,00	-224,38
SA2	Saldo (2) Geldfluss aus der Investiven Gebarung (33 - 34)								-775,62	-1 000,00	224,38
SA3	Saldo (3) Nettofinanzierungssaldo (Saldo 1 + Saldo 2)								-52 811,12	-54 800,00	1 988,88
Finanzierungstätigkeit											
SU 35	Summe Einzahlungen aus der Finanzierungstätigkeit								0,00	0,00	0,00
SU 36	Summe Auszahlungen aus der Finanzierungstätigkeit								0,00	0,00	0,00
SA4	Saldo (4) Geldfluss aus der Finanzierungstätigkeit (35 - 36)								0,00	0,00	0,00

		MVAG		VCQU	AOB	Ergebnisrechnung			Finanzierungsrechnung		
		EH	FH			RA 2021	VA 2021	RA - VA	RA 2021	VA 2021	RA - VA
SA5	Saldo (5) Geldfluss aus der voranschlagswirksamen Gebarung (Saldo 3 + Saldo 4)								-52 811,12	-54 800,00	1 988,88
240900	Kindergarten IX Weitmannsiedlung										
	Operative Gebarung										
2/240900+810000	Elternbeiträge	2114	3114	13	2	3 863,28	3 900,00	-36,72	3 863,28	3 900,00	-36,72
2/240900+810100	Elternbeiträge Nachmittagsbetreuung	2114	3114	13	2	0,00	1 000,00	-1 000,00	0,00	1 000,00	-1 000,00
2/240900+810200	Elternbeiträge Mittagessen	2114	3114	13	2	33,30	1 000,00	-966,70	70,30	1 000,00	-929,70
2/240900+817000	Erträge aus der Auflösung von sonstigen Rückstellungen	2117				3 542,14	0,00	3 542,14	0,00	0,00	0,00
2/240900+829000	Sonstige Einnahmen	2116	3116	18	2	1 512,74	1 500,00	12,74	1 512,74	1 500,00	12,74
SU 21 / 31	Summe Erträge / Einzahlungen operative Gebarung					8 951,46	7 400,00	1 551,46	5 446,32	7 400,00	-1 953,68
1/240900-400000	Geringwertige Wirtschaftsgüter	2221	3221	23	2	635,92	1 000,00	-364,08	635,92	1 000,00	-364,08
1/240900-400200	Dienstbekleidung	2221	3221	23	2	72,66	100,00	-27,34	72,66	100,00	-27,34
1/240900-413000	Handelswaren	2221	3221	23	2	172,48	200,00	-27,52	172,48	200,00	-27,52
1/240900-454000	Reinigungsmittel	2221	3221	23	22	1 228,91	1 000,00	228,91	1 228,91	1 000,00	228,91
1/240900-456000	Büromittel	2221	3221	23	2	351,44	400,00	-48,56	351,44	400,00	-48,56
1/240900-459000	Sonstige Verbrauchsgüter	2221	3221	23	2	244,69	200,00	44,69	244,69	200,00	44,69
1/240900-459100	Beschäftigungsmaterial	2221	3221	23	2	3 866,30	3 700,00	166,30	3 910,60	3 700,00	210,60
1/240900-510000	Geldbezüge Vb	2211	3211	20	3	55 145,45	64 200,00	-9 054,55	55 145,45	64 200,00	-9 054,55
1/240900-523000	Fallweise Bedienstete	2211	3211	20	3	1 305,32	1 500,00	-194,68	1 305,32	1 500,00	-194,68
1/240900-565000	Mehrleistungsvergütungen	2211	3211	20	3	35,49	0,00	35,49	35,49	0,00	35,49
1/240900-580000	DGB zum Ausgleichsfonds für Familienbeihilfen	2212	3212	20	3	2 313,78	2 600,00	-286,22	2 313,78	2 600,00	-286,22
1/240900-582000	Dienstgeberbeiträge zur sozialen Sicherheit	2212	3212	20	3	11 788,34	13 200,00	-1 411,66	11 788,34	13 200,00	-1 411,66
1/240900-582100	Betriebliche Mitarbeitervorsorge	2212	3212	20	3	892,94	1 000,00	-107,06	892,94	1 000,00	-107,06
1/240900-592000	Dotierung von Rückstellungen für Jubiläumswendungen	2214				0,00	200,00	-200,00	0,00	0,00	0,00
1/240900-600000	Strom	2222	3222	24	2	1 328,60	1 400,00	-71,40	1 328,60	1 400,00	-71,40
1/240900-600100	Gasbezug	2222	3222	24	2	2 199,36	2 200,00	-0,64	2 199,36	2 200,00	-0,64
1/240900-610000	Instandhaltung Grünanlagen	2224	3224	24	22	150,07	600,00	-449,93	150,07	600,00	-449,93
1/240900-614000	Instandhaltung Gebäude	2224	3224	24	22	1 614,55	1 800,00	-185,45	1 614,55	1 800,00	-185,45
1/240900-618000	Instandhaltung Einrichtung	2224	3224	24	2	957,66	1 000,00	-42,34	957,66	1 000,00	-42,34
1/240900-631000	Telekommunikationsdienste	2222	3222	24	2	676,77	400,00	276,77	676,77	400,00	276,77
1/240900-670000	Versicherungen	2222	3222	24	22	409,84	400,00	9,84	409,84	400,00	9,84
1/240900-680000	Planmäßige Abschreibung	2226				12 492,16	12 400,00	92,16	0,00	0,00	0,00
1/240900-710000	Öffentliche Abgaben gem. FAG	2225	3225	24	2	15,00	100,00	-85,00	15,00	100,00	-85,00
1/240900-711000	Gebühren für die Benützung von Gemeindeeinrichtungen gem. FAG	2225	3225	24	2	2 054,05	2 000,00	54,05	2 054,05	2 000,00	54,05
1/240900-728000	Entgelte für sonstige Leistungen	2225	3225	24	2	371,27	400,00	-28,73	371,27	400,00	-28,73

		MVAG	MVAG	VCQU	AOB	Ergebnisrechnung			Finanzierungsrechnung		
		EH	FH			RA 2021	VA 2021	RA - VA	RA 2021	VA 2021	RA - VA
1/240900-728200	Kosten Mittagessen	2225	3225	24	2	29,63	1 000,00	-970,37	37,04	1 000,00	-962,96
1/240900-728800	Bauhofleistungen	2225	3225	24	2	5 882,25	2 500,00	3 382,25	5 882,25	2 500,00	3 382,25
SU 22 / 32	Summe Aufwendungen / Auszahlungen operative Gebarung					106 234,93	115 500,00	-9 265,07	93 794,48	102 900,00	-9 105,52
SA 0 / SA 1	(0) Nettoergebnis (21 - 22) / (1) Geldfluss operative Gebarung (31 - 32)					-97 283,47	-108 100,00	10 816,53	-88 348,16	-95 500,00	7 151,84
SU 23	Summe Haushaltsrücklagen					0,00	0,00	0,00	0,00	0,00	0,00
SA00	Nettoergebnis nach Zuw./Entn. Haushaltsrücklagen (Saldo 0 +/- SU23)					-97 283,47	-108 100,00	10 816,53			
Investive Gebarung											
SU 33	Summe Einzahlungen investive Gebarung								0,00	0,00	0,00
1/240900-042000	Betriebsausstattung		3415	2 41	2	0,00	0,00	0,00	1 990,00	2 000,00	-10,00
SU 34	Summe Auszahlungen investive Gebarung								1 990,00	2 000,00	-10,00
SA2	Saldo (2) Geldfluss aus der Investiven Gebarung (33 - 34)								-1 990,00	-2 000,00	10,00
SA3	Saldo (3) Nettofinanzierungssaldo (Saldo 1 + Saldo 2)								-90 338,16	-97 500,00	7 161,84
Finanzierungstätigkeit											
SU 35	Summe Einzahlungen aus der Finanzierungstätigkeit								0,00	0,00	0,00
SU 36	Summe Auszahlungen aus der Finanzierungstätigkeit								0,00	0,00	0,00
SA4	Saldo (4) Geldfluss aus der Finanzierungstätigkeit (35 - 36)								0,00	0,00	0,00
SA5	Saldo (5) Geldfluss aus der voranschlagswirksamen Gebarung (Saldo 3 + Saldo 4)								-90 338,16	-97 500,00	7 161,84
25 Außerschulische Jugendberufshilfe											
259 Sonstige Einrichtungen und Maßnahmen											
259000 Sonstige Einrichtungen und Maßnahmen											
Operative Gebarung											
SU 21 / 31	Summe Erträge / Einzahlungen operative Gebarung					0,00	0,00	0,00	0,00	0,00	0,00
1/259000-757000	Subvention Pfadfindergruppe	2234	3234	27	14	1 000,00	1 000,00	0,00	1 000,00	1 000,00	0,00
1/259000-757200	Jugendberatungsstelle Subvention	2234	3234	27	14	7 500,00	7 500,00	0,00	7 500,00	7 500,00	0,00
SU 22 / 32	Summe Aufwendungen / Auszahlungen operative Gebarung					8 500,00	8 500,00	0,00	8 500,00	8 500,00	0,00
SA 0 / SA 1	(0) Nettoergebnis (21 - 22) / (1) Geldfluss operative Gebarung (31 - 32)					-8 500,00	-8 500,00	0,00	-8 500,00	-8 500,00	0,00
SU 23	Summe Haushaltsrücklagen					0,00	0,00	0,00	0,00	0,00	0,00
SA00	Nettoergebnis nach Zuw./Entn. Haushaltsrücklagen (Saldo 0 +/- SU23)					-8 500,00	-8 500,00	0,00			
Investive Gebarung											
SU 33	Summe Einzahlungen investive Gebarung								0,00	0,00	0,00
SU 34	Summe Auszahlungen investive Gebarung								0,00	0,00	0,00
SA2	Saldo (2) Geldfluss aus der Investiven Gebarung (33 - 34)								0,00	0,00	0,00
SA3	Saldo (3) Nettofinanzierungssaldo (Saldo 1 + Saldo 2)								-8 500,00	-8 500,00	0,00
Finanzierungstätigkeit											
SU 35	Summe Einzahlungen aus der Finanzierungstätigkeit								0,00	0,00	0,00
SU 36	Summe Auszahlungen aus der Finanzierungstätigkeit								0,00	0,00	0,00

		MVAG		VCQU	AOB	Ergebnisrechnung			Finanzierungsrechnung		
		EH	FH			RA 2021	VA 2021	RA - VA	RA 2021	VA 2021	RA - VA
SA4	Saldo (4) Geldfluss aus der Finanzierungstätigkeit (35 – 36)								0,00	0,00	0,00
SA5	Saldo (5) Geldfluss aus der voranschlagswirksamen Gebarung (Saldo 3 + Saldo 4)								-8 500,00	-8 500,00	0,00
259100	Jugendzentrum "Bagger"										
Operative Gebarung											
2/259100+861000	Europäischer Solidaritätskorps ESK -lfd. Transfers Land	2121	3121	15	14	2 998,49	3 600,00	-601,51	2 998,49	3 600,00	-601,51
SU 21 / 31	Summe Erträge / Einzahlungen operative Gebarung					2 998,49	3 600,00	-601,51	2 998,49	3 600,00	-601,51
1/259100-400000	Geringwertige Wirtschaftsgüter	2221	3221	23	14	1 031,52	800,00	231,52	1 031,52	800,00	231,52
1/259100-454000	Reinigungsmittel	2221	3221	23	22	1 337,97	1 300,00	37,97	1 337,97	1 300,00	37,97
1/259100-456000	Büromittel	2221	3221	23	14	443,17	500,00	-56,83	443,17	500,00	-56,83
1/259100-457000	Druckwerke	2221	3221	23	14	595,54	500,00	95,54	595,54	500,00	95,54
1/259100-459100	Beschäftigungsmaterial	2221	3221	23	14	838,40	1 000,00	-161,60	838,40	1 000,00	-161,60
1/259100-510000	Geldbezüge Vb	2211	3211	20	3	88 151,48	88 200,00	-48,52	88 151,48	88 200,00	-48,52
1/259100-523000	Fallweise Bedienstete	2211	3211	20	3	746,30	1 900,00	-1 153,70	746,30	1 900,00	-1 153,70
1/259100-565000	Mehrleistungsvergütungen	2211	3211	20	3	484,01	1 000,00	-515,99	484,01	1 000,00	-515,99
1/259100-569000	Sonstige Nebengebühren	2211	3211	20	3	19,38	100,00	-80,62	19,38	100,00	-80,62
1/259100-580000	DGB zum Ausgleichsfonds für Familienbeihilfen	2212	3212	20	3	3 497,53	3 600,00	-102,47	3 497,53	3 600,00	-102,47
1/259100-582000	Dienstgeberbeiträge zur sozialen Sicherheit	2212	3212	20	3	18 125,19	18 500,00	-374,81	18 125,19	18 500,00	-374,81
1/259100-582100	Betriebliche Mitarbeitervorsorge	2212	3212	20	3	875,95	1 000,00	-124,05	875,95	1 000,00	-124,05
1/259100-591000	Dotierung von Rückstellungen für Abfertigungen	2214				1 198,79	900,00	298,79	0,00	0,00	0,00
1/259100-592000	Dotierung von Rückstellungen für Jubiläumswendungen	2214				1 172,64	1 000,00	172,64	0,00	0,00	0,00
1/259100-600000	Strom	2222	3222	24	22	626,28	700,00	-73,72	626,28	700,00	-73,72
1/259100-600100	Gasbezug	2222	3222	24	22	1 439,25	1 900,00	-460,75	1 439,25	1 900,00	-460,75
1/259100-614000	Instandhaltung Gebäude	2224	3224	24	22	1 136,56	1 300,00	-163,44	1 124,58	1 300,00	-175,42
1/259100-618000	Instandhaltung Einrichtung	2224	3224	24	14	481,27	400,00	81,27	481,27	400,00	81,27
1/259100-630000	Postdienste	2222	3222	24	14	54,09	100,00	-45,91	54,09	100,00	-45,91
1/259100-631000	Telekommunikationsdienste	2222	3222	24	14	151,42	200,00	-48,58	151,42	200,00	-48,58
1/259100-670000	Versicherungen	2222	3222	24	22	853,94	900,00	-46,06	853,94	900,00	-46,06
1/259100-680000	Planmäßige Abschreibung	2226				7 202,97	7 200,00	2,97	0,00	0,00	0,00
1/259100-710000	Öffentliche Abgaben gem. FAG	2225	3225	24	22	90,76	100,00	-9,24	90,76	100,00	-9,24
1/259100-711000	Gebühren für die Benützung von Gemeindeeinrichtungen gem. FAG	2225	3225	24	22	1 583,47	1 600,00	-16,53	1 583,47	1 600,00	-16,53
1/259100-724000	Reisegebühren	2225	3225	24	3	82,80	1 000,00	-917,20	82,80	1 000,00	-917,20
1/259100-728000	Supervision	2225	3225	24	14	1 980,00	2 000,00	-20,00	1 980,00	2 000,00	-20,00
1/259100-728100	Europäischer Solidaritätskorps ESK	2225	3225	24	14	3 167,87	3 600,00	-432,13	3 167,87	3 600,00	-432,13

		MVAG		VCQU	AOB	Ergebnisrechnung			Finanzierungsrechnung		
		EH	FH			RA 2021	VA 2021	RA - VA	RA 2021	VA 2021	RA - VA
1/259100-728800	Bauhofleistungen	2225	3225	24	22	51,75	500,00	-448,25	51,75	500,00	-448,25
1/259100-729000	Sonstige Ausgaben	2225	3225	24	14	342,06	800,00	-457,94	342,06	800,00	-457,94
SU 22 / 32	Summe Aufwendungen / Auszahlungen operative Gebarung					137 762,36	142 600,00	-4 837,64	128 175,98	133 500,00	-5 324,02
SA 0 / SA 1	(0) Nettoergebnis (21 - 22) / (1) Geldfluss operative Gebarung (31 - 32)					-134 763,87	-139 000,00	4 236,13	-125 177,49	-129 900,00	4 722,51
SU 23	Summe Haushaltsrücklagen					0,00	0,00	0,00	0,00	0,00	0,00
SA00	Nettoergebnis nach Zuw./Entn. Haushaltsrücklagen (Saldo 0 +/- SU23)					-134 763,87	-139 000,00	4 236,13			
Investive Gebarung											
SU 33	Summe Einzahlungen investive Gebarung								0,00	0,00	0,00
SU 34	Summe Auszahlungen investive Gebarung								0,00	0,00	0,00
SA2	Saldo (2) Geldfluss aus der Investiven Gebarung (33 - 34)								0,00	0,00	0,00
SA3	Saldo (3) Nettofinanzierungssaldo (Saldo 1 + Saldo 2)								-125 177,49	-129 900,00	4 722,51
Finanzierungstätigkeit											
SU 35	Summe Einzahlungen aus der Finanzierungstätigkeit								0,00	0,00	0,00
SU 36	Summe Auszahlungen aus der Finanzierungstätigkeit								0,00	0,00	0,00
SA4	Saldo (4) Geldfluss aus der Finanzierungstätigkeit (35 - 36)								0,00	0,00	0,00
SA5	Saldo (5) Geldfluss aus der voranschlagswirksamen Gebarung (Saldo 3 + Saldo 4)								-125 177,49	-129 900,00	4 722,51
26 Sport und außerschulische Leibeserziehung											
262 Sportplätze											
262000 Sportplätze											
Operative Gebarung											
2/262000+811000	Mieten	2115	3115	14	22	14 348,02	1 000,00	13 348,02	7 661,38	1 000,00	6 661,38
2/262000+813000	Erträge aus der Auflösung von Investitionszuschüssen (Kapitaltransfers)	2127				18 434,01	18 400,00	34,01	0,00	0,00	0,00
2/262000+829000	Sonstige Einnahmen	2116	3116	18	22	74,58	200,00	-125,42	74,58	200,00	-125,42
SU 21 / 31	Summe Erträge / Einzahlungen operative Gebarung					32 856,61	19 600,00	13 256,61	7 735,96	1 200,00	6 535,96
1/262000-400000	Geringwertige Wirtschaftsgüter	2221	3221	23	22	2 088,25	1 000,00	1 088,25	2 088,25	1 000,00	1 088,25
1/262000-400200	Dienstbekleidung	2221	3221	23	22	373,20	400,00	-26,80	373,20	400,00	-26,80
1/262000-452000	Treibstoffe	2221	3221	23	22	325,09	500,00	-174,91	283,09	500,00	-216,91
1/262000-454000	Reinigungsmittel	2221	3221	23	22	1 720,63	2 200,00	-479,37	1 720,63	2 200,00	-479,37
1/262000-459000	Sonstige Verbrauchsgüter	2221	3221	23	22	1 407,45	900,00	507,45	1 407,45	900,00	507,45
1/262000-510000	Geldbezüge Vb	2211	3211	20	3	23 562,01	8 800,00	14 762,01	23 562,01	8 800,00	14 762,01
1/262000-565000	Mehrleistungsvergütungen	2211	3211	20	3	1 222,11	2 000,00	-777,89	1 222,11	2 000,00	-777,89
1/262000-580000	DGB zum Ausgleichsfonds für Familienbeihilfen	2212	3212	20	3	966,60	500,00	466,60	966,60	500,00	466,60
1/262000-582000	Dienstgeberbeiträge zur sozialen Sicherheit	2212	3212	20	3	4 937,85	2 600,00	2 337,85	4 937,85	2 600,00	2 337,85
1/262000-582100	Betriebliche Mitarbeitervorsorge	2212	3212	20	3	356,84	200,00	156,84	356,84	200,00	156,84

		MVAG		VCQU	AOB	Ergebnisrechnung			Finanzierungsrechnung		
		EH	FH			RA 2021	VA 2021	RA - VA	RA 2021	VA 2021	RA - VA
1/262000-592000	Dotierung von Rückstellungen für Jubiläumswendungen	2214				0,00	100,00	-100,00	0,00	0,00	0,00
1/262000-600000	Strom	2222	3222	24	22	1 731,88	2 700,00	-968,12	1 731,88	2 700,00	-968,12
1/262000-600100	Gasbezug	2222	3222	24	22	2 127,01	3 800,00	-1 672,99	2 127,01	3 800,00	-1 672,99
1/262000-610000	Instandhaltung Grünanlagen	2224	3224	24	22	10 902,04	10 300,00	602,04	10 902,04	10 300,00	602,04
1/262000-614000	Instandhaltung Gebäude	2224	3224	24	22	6 166,21	5 400,00	766,21	6 166,21	5 400,00	766,21
1/262000-617000	Instandhaltung Fahrzeuge	2224	3224	24	22	99,75	900,00	-800,25	99,75	900,00	-800,25
1/262000-619000	Instandhaltung Sonderanlagen	2224	3224	24	22	17 355,74	14 500,00	2 855,74	17 397,90	14 500,00	2 897,90
1/262000-650000	Zinsen Finanzschulden Inland	2241	3241	25	21	2 005,55	2 000,00	5,55	2 005,55	2 000,00	5,55
1/262000-670000	Versicherungen	2222	3222	24	22	1 030,22	1 100,00	-69,78	1 030,22	1 100,00	-69,78
1/262000-680000	Planmäßige Abschreibung	2226				116 749,52	116 200,00	549,52	0,00	0,00	0,00
1/262000-700000	Sonstige Betriebskosten	2223	3223	24	22	45,85	100,00	-54,15	45,85	100,00	-54,15
1/262000-710000	Öffentliche Abgaben gem. FAG	2225	3225	24	22	130,15	100,00	30,15	130,15	100,00	30,15
1/262000-711000	Gebühren für die Benützung von Gemeindeeinrichtungen gem. FAG	2225	3225	24	22	3 634,00	7 000,00	-3 366,00	3 634,00	7 000,00	-3 366,00
1/262000-728000	Entgelte für sonstige Leistungen	2225	3225	24	22	423,49	100,00	323,49	423,49	100,00	323,49
1/262000-728800	Bauhofleistungen	2225	3225	24	22	36 544,13	45 000,00	-8 455,87	36 544,13	45 000,00	-8 455,87
SU 22 / 32	Summe Aufwendungen / Auszahlungen operative Gebarung					235 905,57	228 400,00	7 505,57	119 156,21	112 100,00	7 056,21
SA 0 / SA 1	(0) Nettoergebnis (21 - 22) / (1) Geldfluss operative Gebarung (31 - 32)					-203 048,96	-208 800,00	5 751,04	-111 420,25	-110 900,00	-520,25
SU 23	Summe Haushaltsrücklagen					0,00	0,00	0,00	0,00	0,00	0,00
SA00	Nettoergebnis nach Zuw./Entn. Haushaltsrücklagen (Saldo 0 +/- SU23)					-203 048,96	-208 800,00	5 751,04			
Investive Gebarung											
SU 33	Summe Einzahlungen investive Gebarung								0,00	0,00	0,00
SU 34	Summe Auszahlungen investive Gebarung								0,00	0,00	0,00
SA2	Saldo (2) Geldfluss aus der Investiven Gebarung (33 - 34)								0,00	0,00	0,00
SA3	Saldo (3) Nettofinanzierungssaldo (Saldo 1 + Saldo 2)								-111 420,25	-110 900,00	-520,25
Finanzierungstätigkeit											
SU 35	Summe Einzahlungen aus der Finanzierungstätigkeit								0,00	0,00	0,00
1/262000-346000	Schuldrückzahlung Finanzunternehmungen		3614	65	21	0,00	0,00	0,00	62 969,66	63 000,00	-30,34
SU 36	Summe Auszahlungen aus der Finanzierungstätigkeit								62 969,66	63 000,00	-30,34
SA4	Saldo (4) Geldfluss aus der Finanzierungstätigkeit (35 - 36)								-62 969,66	-63 000,00	30,34
SA5	Saldo (5) Geldfluss aus der voranschlagswirksamen Gebarung (Saldo 3 + Saldo 4)								-174 389,91	-173 900,00	-489,91
263	Turn- und Sporthallen										
263000	Sporthalle										
Operative Gebarung											
2/263000+811000	Betriebskosten Bundesschulen	2115	3115	14	22	-2 200,00	3 500,00	-5 700,00	12 620,33	3 500,00	9 120,33
2/263000+811100	Mieten	2115	3115	14	22	0,00	100,00	-100,00	0,00	100,00	-100,00

		MVAG		VCQU	AOB	Ergebnisrechnung			Finanzierungsrechnung		
		EH	FH			RA 2021	VA 2021	RA - VA	RA 2021	VA 2021	RA - VA
2/263000+829000	Sonstige Einnahmen	2116	3116	18	22	150,00	100,00	50,00	150,00	100,00	50,00
6/263000+871000	Gemeinde-Bedarfszuweisungsmittel (BZ III)	2121	3121	1 33	22	350 000,00	350 000,00	0,00	350 000,00	350 000,00	0,00
SU 21 / 31	Summe Erträge / Einzahlungen operative Gebarung					347 950,00	353 700,00	-5 750,00	362 770,33	353 700,00	9 070,33
1/263000-400000	Geringwertige Wirtschaftsgüter	2221	3221	23	22	97,48	200,00	-102,52	97,48	200,00	-102,52
1/263000-400200	Dienstbekleidung	2221	3221	23	22	177,46	200,00	-22,54	108,29	200,00	-91,71
1/263000-454000	Reinigungsmittel	2221	3221	23	22	0,00	2 000,00	-2 000,00	0,00	2 000,00	-2 000,00
1/263000-456000	Büromittel	2221	3221	23	22	0,00	100,00	-100,00	0,00	100,00	-100,00
1/263000-459000	Sonstige Verbrauchsgüter	2221	3221	23	22	0,00	300,00	-300,00	0,00	300,00	-300,00
1/263000-510000	Geldbezüge Vb	2211	3211	20	3	11 347,23	35 500,00	-24 152,77	11 347,23	35 500,00	-24 152,77
1/263000-565000	Mehrleistungsvergütungen	2211	3211	20	3	52,42	2 500,00	-2 447,58	52,42	2 500,00	-2 447,58
1/263000-580000	DGB zum Ausgleichsfonds für Familienbeihilfen	2212	3212	20	3	444,58	1 500,00	-1 055,42	444,58	1 500,00	-1 055,42
1/263000-582000	Dienstgeberbeiträge zur sozialen Sicherheit	2212	3212	20	3	2 276,60	7 600,00	-5 323,40	2 276,60	7 600,00	-5 323,40
1/263000-582100	Betriebliche Mitarbeitervorsorge	2212	3212	20	3	165,24	600,00	-434,76	165,24	600,00	-434,76
1/263000-588000	Kommunalsteuer	2212	3212	20	3	341,98	1 200,00	-858,02	341,98	1 200,00	-858,02
1/263000-592000	Dotierung von Rückstellungen für Jubiläumszuwendungen	2214				0,00	200,00	-200,00	0,00	0,00	0,00
1/263000-600000	Strom	2222	3222	24	22	1 920,10	3 000,00	-1 079,90	1 920,10	3 000,00	-1 079,90
1/263000-600300	Wärmelieferung	2222	3222	24	22	-3 112,62	4 000,00	-7 112,62	-3 112,62	4 000,00	-7 112,62
1/263000-610000	Instandhaltung Grünanlagen	2224	3224	24	22	0,00	100,00	-100,00	0,00	100,00	-100,00
1/263000-614000	Instandhaltung Gebäude	2224	3224	24	22	0,00	1 500,00	-1 500,00	0,00	1 500,00	-1 500,00
1/263000-618000	Instandhaltung Einrichtung	2224	3224	24	22	0,00	2 000,00	-2 000,00	0,00	2 000,00	-2 000,00
1/263000-619000	Instandhaltung Sonderanlagen	2224	3224	24	22	44,67	200,00	-155,33	44,67	200,00	-155,33
1/263000-631000	Telekommunikationsdienste	2222	3222	24	22	277,95	300,00	-22,05	277,95	300,00	-22,05
1/263000-650000	Zinsen Finanzschulden Inland	2241	3241	25	21	223,63	300,00	-76,37	223,63	300,00	-76,37
1/263000-670000	Versicherungen	2222	3222	24	22	1 908,81	1 900,00	8,81	1 908,81	1 900,00	8,81
1/263000-680000	Planmäßige Abschreibung	2226				28 725,77	28 700,00	25,77	0,00	0,00	0,00
1/263000-710000	Öffentliche Abgaben gem. FAG	2225	3225	24	22	89,80	100,00	-10,20	89,80	100,00	-10,20
1/263000-711000	Gebühren für die Benützung von Gemeindeeinrichtungen gem. FAG	2225	3225	24	22	11 500,47	11 500,00	0,47	11 500,47	11 500,00	0,47
1/263000-728000	Entgelte für sonstige Leistungen	2225	3225	24	22	1 650,63	2 000,00	-349,37	1 650,63	2 000,00	-349,37
1/263000-728800	Bauhoferleistungen	2225	3225	24	22	12 333,75	5 000,00	7 333,75	12 333,75	5 000,00	7 333,75
SU 22 / 32	Summe Aufwendungen / Auszahlungen operative Gebarung					70 465,95	112 500,00	-42 034,05	41 671,01	83 600,00	-41 928,99
SA 0 / SA 1	(0) Nettoergebnis (21 - 22) / (1) Geldfluss operative Gebarung (31 - 32)					277 484,05	241 200,00	36 284,05	321 099,32	270 100,00	50 999,32
5/263000-794001	Zuweisung an zweckgebundene Haushaltsrücklagen (Sporthalle)	2401		1	21	247 714,82	225 000,00	-22 714,82	0,00	0,00	0,00
SU 23	Summe Haushaltsrücklagen					-247 714,82	-225 000,00	-22 714,82	0,00	0,00	0,00
SA00	Nettoergebnis nach Zuw./Entn. Haushaltsrücklagen (Saldo 0 +/- SU23)					29 769,23	16 200,00	13 569,23			

		MVAG		VCQU	AOB	Ergebnisrechnung			Finanzierungsrechnung		
		EH	FH			RA 2021	VA 2021	RA - VA	RA 2021	VA 2021	RA - VA
Investive Gebarung											
6/263000+300000	Beitrag Bund KIG 2020		3331	1 33	22	0,00	0,00	0,00	1 314 634,57	1 315 000,00	-365,43
6/263000+301000	Beitrag Land NÖ		3331	1 33	22	0,00	0,00	0,00	60 000,00	60 000,00	0,00
SU 33	Summe Einzahlungen investive Gebarung								1 374 634,57	1 375 000,00	-365,43
5/263000-010000	Generalsanierung		3413	1 40	22	0,00	0,00	0,00	0,00	1 500 000,00	-1 500 000,00
5/263000-061000	AiB - Generalsanierung		3413	1 40		0,00	0,00	0,00	1 476 918,75	0,00	1 476 918,75
SU 34	Summe Auszahlungen investive Gebarung								1 476 918,75	1 500 000,00	-23 081,25
SA2	Saldo (2) Geldfluss aus der Investiven Gebarung (33 – 34)								-102 284,18	-125 000,00	22 715,82
SA3	Saldo (3) Nettofinanzierungssaldo (Saldo 1 + Saldo 2)								218 815,14	145 100,00	73 715,14
Finanzierungstätigkeit											
SU 35	Summe Einzahlungen aus der Finanzierungstätigkeit								0,00	0,00	0,00
1/263000-346000	Schuldrückzahlung Finanzunternehmungen		3614	65	21	0,00	0,00	0,00	10 280,98	10 300,00	-19,02
SU 36	Summe Auszahlungen aus der Finanzierungstätigkeit								10 280,98	10 300,00	-19,02
SA4	Saldo (4) Geldfluss aus der Finanzierungstätigkeit (35 – 36)								-10 280,98	-10 300,00	19,02
SA5	Saldo (5) Geldfluss aus der voranschlagswirksamen Gebarung (Saldo 3 + Saldo 4)								208 534,16	134 800,00	73 734,16
264	Eislaufplätze und –hallen										
264000	Kunsteislaufbahn										
Operative Gebarung											
2/264000+811000	Pacht	2115	3115	14	22	5 018,12	5 100,00	-81,88	4 560,52	5 100,00	-539,48
SU 21 / 31	Summe Erträge / Einzahlungen operative Gebarung					5 018,12	5 100,00	-81,88	4 560,52	5 100,00	-539,48
1/264000-455000	Chemische Mittel	2221	3221	23	22	0,00	500,00	-500,00	0,00	500,00	-500,00
1/264000-614000	Instandhaltung Gebäude	2224	3224	24	22	49,56	1 200,00	-1 150,44	49,56	1 200,00	-1 150,44
1/264000-619000	Instandhaltung Sonderanlagen	2224	3224	24	22	6 119,93	1 500,00	4 619,93	6 119,93	1 500,00	4 619,93
1/264000-650000	Zinsen Finanzschulden Inland	2241	3241	25	21	178,35	200,00	-21,65	178,35	200,00	-21,65
1/264000-670000	Versicherungen	2222	3222	24	22	2 064,02	2 100,00	-35,98	2 064,02	2 100,00	-35,98
1/264000-680000	Planmäßige Abschreibung	2226				25 582,15	21 500,00	4 082,15	0,00	0,00	0,00
1/264000-728800	Bauhofoleistungen	2225	3225	24	22	879,75	2 000,00	-1 120,25	879,75	2 000,00	-1 120,25
SU 22 / 32	Summe Aufwendungen / Auszahlungen operative Gebarung					34 873,76	29 000,00	5 873,76	9 291,61	7 500,00	1 791,61
SA 0 / SA 1	(0) Nettoergebnis (21 - 22) / (1) Geldfluss operative Gebarung (31 – 32)					-29 855,64	-23 900,00	-5 955,64	-4 731,09	-2 400,00	-2 331,09
SU 23	Summe Haushaltsrücklagen					0,00	0,00	0,00	0,00	0,00	0,00
SA00	Nettoergebnis nach Zuw./Entn. Haushaltsrücklagen (Saldo 0 +/- SU23)					-29 855,64	-23 900,00	-5 955,64			
Investive Gebarung											
SU 33	Summe Einzahlungen investive Gebarung								0,00	0,00	0,00
SU 34	Summe Auszahlungen investive Gebarung								0,00	0,00	0,00
SA2	Saldo (2) Geldfluss aus der Investiven Gebarung (33 – 34)								0,00	0,00	0,00
SA3	Saldo (3) Nettofinanzierungssaldo (Saldo 1 + Saldo 2)								-4 731,09	-2 400,00	-2 331,09

		MVAG	MVAG	VCQU	AOB	Ergebnisrechnung			Finanzierungsrechnung		
		EH	FH			RA 2021	VA 2021	RA - VA	RA 2021	VA 2021	RA - VA
Finanzierungstätigkeit											
SU 35	Summe Einzahlungen aus der Finanzierungstätigkeit								0,00	0,00	0,00
1/264000-346000	Schuldrückzahlung		3614	65	21	0,00	0,00	0,00	14 307,52	14 300,00	7,52
	Finanzunternehmungen										
SU 36	Summe Auszahlungen aus der Finanzierungstätigkeit								14 307,52	14 300,00	7,52
SA4	Saldo (4) Geldfluss aus der Finanzierungstätigkeit (35 – 36)								-14 307,52	-14 300,00	-7,52
SA5	Saldo (5) Geldfluss aus der voranschlagswirksamen Gebarung (Saldo 3 + Saldo 4)								-19 038,61	-16 700,00	-2 338,61
266	Wintersportanlagen										
266000	Wintersportanlagen										
Operative Gebarung											
SU 21 / 31	Summe Erträge / Einzahlungen operative Gebarung					0,00	0,00	0,00	0,00	0,00	0,00
1/266000-729000	Schiabfahrt Schnabelberg	2225	3225	24	22	2 454,85	2 500,00	-45,15	2 454,85	2 500,00	-45,15
SU 22 / 32	Summe Aufwendungen / Auszahlungen operative Gebarung					2 454,85	2 500,00	-45,15	2 454,85	2 500,00	-45,15
SA 0 / SA 1	(0) Nettoergebnis (21 - 22) / (1) Geldfluss operative Gebarung (31 – 32)					-2 454,85	-2 500,00	45,15	-2 454,85	-2 500,00	45,15
SU 23	Summe Haushaltsrücklagen					0,00	0,00	0,00	0,00	0,00	0,00
SA00	Nettoergebnis nach Zuw./Entn. Haushaltsrücklagen (Saldo 0 +/- SU23)					-2 454,85	-2 500,00	45,15			
Investive Gebarung											
SU 33	Summe Einzahlungen investive Gebarung								0,00	0,00	0,00
SU 34	Summe Auszahlungen investive Gebarung								0,00	0,00	0,00
SA2	Saldo (2) Geldfluss aus der Investiven Gebarung (33 – 34)								0,00	0,00	0,00
SA3	Saldo (3) Nettofinanzierungssaldo (Saldo 1 + Saldo 2)								-2 454,85	-2 500,00	45,15
Finanzierungstätigkeit											
SU 35	Summe Einzahlungen aus der Finanzierungstätigkeit								0,00	0,00	0,00
SU 36	Summe Auszahlungen aus der Finanzierungstätigkeit								0,00	0,00	0,00
SA4	Saldo (4) Geldfluss aus der Finanzierungstätigkeit (35 – 36)								0,00	0,00	0,00
SA5	Saldo (5) Geldfluss aus der voranschlagswirksamen Gebarung (Saldo 3 + Saldo 4)								-2 454,85	-2 500,00	45,15
269	Sonstige Einrichtungen und Maßnahmen										
269000	Sonstige Einrichtungen und Maßnahmen										
Operative Gebarung											
SU 21 / 31	Summe Erträge / Einzahlungen operative Gebarung					0,00	0,00	0,00	0,00	0,00	0,00
1/269000-728800	Bauhofleistungen	2225	3225	24	4	172,50	2 000,00	-1 827,50	172,50	2 000,00	-1 827,50
1/269000-752000	SMS Zell/Ybbs - Projekt "Ski Plus"	2231	3231	26	4	7 000,00	7 000,00	0,00	7 000,00	7 000,00	0,00
1/269000-757000	Sportförderung	2234	3234	27	4	54 549,25	72 500,00	-17 950,75	54 549,25	72 500,00	-17 950,75
1/269000-757100	Sportstättenförderung	2234	3234	27	4	12 058,66	12 000,00	58,66	12 058,66	12 000,00	58,66
1/269000-757200	AFW Fußball HTL	2234	3234	27	4	12 150,00	12 200,00	-50,00	12 150,00	12 200,00	-50,00
SU 22 / 32	Summe Aufwendungen / Auszahlungen operative Gebarung					85 930,41	105 700,00	-19 769,59	85 930,41	105 700,00	-19 769,59

	MVAG	MVAG	VCQU	AOB	Ergebnisrechnung			Finanzierungsrechnung				
					EH	FH		RA 2021	VA 2021	RA - VA	RA 2021	VA 2021
SA 0 / SA 1	(0) Nettoergebnis (21 - 22) / (1) Geldfluss operative Gebarung (31 – 32)				-85 930,41	-105 700,00	19 769,59	-85 930,41	-105 700,00	19 769,59		
SU 23	Summe Haushaltsrücklagen				0,00	0,00	0,00	0,00	0,00	0,00		
SA00	Nettoergebnis nach Zuw./Entn. Haushaltsrücklagen (Saldo 0 +/- SU23)				-85 930,41	-105 700,00	19 769,59					
Investive Gebarung												
2/269000+248001	Rückz. WiPark Ybbstal f. Fußballtrainingszentrum		3322	53	4	0,00	0,00	0,00	2 250,00	2 300,00	-50,00	
SU 33	Summe Einzahlungen investive Gebarung							2 250,00	2 300,00	-50,00		
SU 34	Summe Auszahlungen investive Gebarung							0,00	0,00	0,00		
SA2	Saldo (2) Geldfluss aus der Investiven Gebarung (33 – 34)							2 250,00	2 300,00	-50,00		
SA3	Saldo (3) Nettofinanzierungssaldo (Saldo 1 + Saldo 2)							-83 680,41	-103 400,00	19 719,59		
Finanzierungstätigkeit												
SU 35	Summe Einzahlungen aus der Finanzierungstätigkeit							0,00	0,00	0,00		
SU 36	Summe Auszahlungen aus der Finanzierungstätigkeit							0,00	0,00	0,00		
SA4	Saldo (4) Geldfluss aus der Finanzierungstätigkeit (35 – 36)							0,00	0,00	0,00		
SA5	Saldo (5) Geldfluss aus der voranschlagswirksamen Gebarung (Saldo 3 + Saldo 4)							-83 680,41	-103 400,00	19 719,59		
269100	Trainingszentrum für Jugendschilauf											
Operative Gebarung												
SU 21 / 31	Summe Erträge / Einzahlungen operative Gebarung				0,00	0,00	0,00	0,00	0,00	0,00		
1/269100-757000	Subvention		2234	3234	27	4	10 400,00	10 400,00	0,00	10 400,00	10 400,00	0,00
SU 22 / 32	Summe Aufwendungen / Auszahlungen operative Gebarung				10 400,00	10 400,00	0,00	10 400,00	10 400,00	0,00		
SA 0 / SA 1	(0) Nettoergebnis (21 - 22) / (1) Geldfluss operative Gebarung (31 – 32)				-10 400,00	-10 400,00	0,00	-10 400,00	-10 400,00	0,00		
SU 23	Summe Haushaltsrücklagen				0,00	0,00	0,00	0,00	0,00	0,00		
SA00	Nettoergebnis nach Zuw./Entn. Haushaltsrücklagen (Saldo 0 +/- SU23)				-10 400,00	-10 400,00	0,00					
Investive Gebarung												
SU 33	Summe Einzahlungen investive Gebarung							0,00	0,00	0,00		
SU 34	Summe Auszahlungen investive Gebarung							0,00	0,00	0,00		
SA2	Saldo (2) Geldfluss aus der Investiven Gebarung (33 – 34)							0,00	0,00	0,00		
SA3	Saldo (3) Nettofinanzierungssaldo (Saldo 1 + Saldo 2)							-10 400,00	-10 400,00	0,00		
Finanzierungstätigkeit												
SU 35	Summe Einzahlungen aus der Finanzierungstätigkeit							0,00	0,00	0,00		
SU 36	Summe Auszahlungen aus der Finanzierungstätigkeit							0,00	0,00	0,00		
SA4	Saldo (4) Geldfluss aus der Finanzierungstätigkeit (35 – 36)							0,00	0,00	0,00		
SA5	Saldo (5) Geldfluss aus der voranschlagswirksamen Gebarung (Saldo 3 + Saldo 4)							-10 400,00	-10 400,00	0,00		

	MVAG	MVAG	VCQU	AOB	Ergebnisrechnung			Finanzierungsrechnung			
					EH	FH		RA 2021	VA 2021	RA - VA	RA 2021
27	Erwachsenenbildung										
270	Volkshochschulen										
270000	Volkshochschule										
Operative Gebarung											
2/270000+810000	Eintrittsgelder Vorträge	2114	3114	13	2	891,00	700,00	191,00	891,00	700,00	191,00
2/270000+810100	Kursbeiträge	2114	3114	13	2	20 388,23	40 000,00	-19 611,77	20 388,23	40 000,00	-19 611,77
2/270000+810200	Exkursionen	2114	3114	13	2	105,00	500,00	-395,00	105,00	500,00	-395,00
2/270000+810500	Kreativwoche	2114	3114	13	2	6 140,00	5 500,00	640,00	6 140,00	5 500,00	640,00
2/270000+829000	Sonstige Einnahmen	2116	3116	18	2	1 600,00	1 200,00	400,00	1 600,00	1 200,00	400,00
2/270000+861000	Subvention Land NÖ	2121	3121	15	2	2 987,50	2 000,00	987,50	2 987,50	2 000,00	987,50
SU 21 / 31	Summe Erträge / Einzahlungen operative Gebarung					32 111,73	49 900,00	-17 788,27	32 111,73	49 900,00	-17 788,27
1/270000-400000	Geringwertige Wirtschaftsgüter	2221	3221	23	2	300,00	400,00	-100,00	300,00	400,00	-100,00
1/270000-456000	Büromittel	2221	3221	23	2	196,90	300,00	-103,10	196,90	300,00	-103,10
1/270000-457000	Druckwerke	2221	3221	23	2	5 193,03	8 000,00	-2 806,97	5 193,03	8 000,00	-2 806,97
1/270000-459000	Sonstige Verbrauchsgüter	2221	3221	23	2	41,89	100,00	-58,11	41,89	100,00	-58,11
1/270000-510000	Geldbezüge Vb	2211	3211	20	3	34 377,92	34 600,00	-222,08	34 377,92	34 600,00	-222,08
1/270000-565000	Mehrleistungsvergütungen	2211	3211	20	3	53,55	100,00	-46,45	53,55	100,00	-46,45
1/270000-569000	Sonstige Nebengebühren	2211	3211	20	3	33,88	0,00	33,88	33,88	0,00	33,88
1/270000-580000	DGB zum Ausgleichsfonds für Familienbeihilfen	2212	3212	20	3	1 344,50	1 400,00	-55,50	1 344,50	1 400,00	-55,50
1/270000-582000	Dienstgeberbeiträge zur sozialen Sicherheit	2212	3212	20	3	7 123,49	7 200,00	-76,51	7 123,49	7 200,00	-76,51
1/270000-591000	Dotierung von Rückstellungen für Abfertigungen	2214				923,04	600,00	323,04	0,00	0,00	0,00
1/270000-592000	Dotierung von Rückstellungen für Jubiläumswendungen	2214				332,43	200,00	132,43	0,00	0,00	0,00
1/270000-630000	Postdienste	2222	3222	24	2	213,94	500,00	-286,06	213,94	500,00	-286,06
1/270000-631000	Telekommunikationsdienste	2222	3222	24	2	122,40	200,00	-77,60	122,40	200,00	-77,60
1/270000-700000	Mieten	2223	3223	24	2	550,00	500,00	50,00	550,00	500,00	50,00
1/270000-710000	Werbeabgabe	2225	3225	24	2	76,18	100,00	-23,82	76,18	100,00	-23,82
1/270000-724000	Reisegebühren	2225	3225	24	3	54,60	300,00	-245,40	54,60	300,00	-245,40
1/270000-728000	Entgelte für sonstige Leistungen	2225	3225	24	2	6 966,95	5 500,00	1 466,95	6 966,95	5 500,00	1 466,95
1/270000-728100	Exkursionen	2225	3225	24	2	0,00	500,00	-500,00	0,00	500,00	-500,00
1/270000-728200	Kurs honorare	2225	3225	24	2	16 016,23	40 000,00	-23 983,77	15 841,23	40 000,00	-24 158,77
1/270000-728300	Vortragshonorare	2225	3225	24	2	416,00	1 000,00	-584,00	416,00	1 000,00	-584,00
1/270000-728400	Freie Dienstverträge	2225	3225	24	3	6 659,40	6 800,00	-140,60	6 659,40	6 800,00	-140,60
1/270000-728500	Kreativwoche	2225	3225	24	2	2 443,00	2 100,00	343,00	2 443,00	2 100,00	343,00
1/270000-728800	Bauhofleistungen	2225	3225	24	2	0,00	200,00	-200,00	0,00	200,00	-200,00
1/270000-729000	Sonstige Ausgaben	2225	3225	24	2	70,48	200,00	-129,52	70,48	200,00	-129,52

		MVAG				AOB	Ergebnisrechnung			Finanzierungsrechnung		
		EH	FH	VCQU	RA 2021		VA 2021	RA - VA	RA 2021	VA 2021	RA - VA	
1/270000-729600	Kostenanteil Schulzentrum	2225	3225	24	22	23 634,67	23 000,00	634,67	23 634,67	23 000,00	634,67	
SU 22 / 32	Summe Aufwendungen / Auszahlungen operative Gebarung					107 144,48	133 800,00	-26 655,52	105 714,01	133 000,00	-27 285,99	
SA 0 / SA 1	(0) Nettoergebnis (21 - 22) / (1) Geldfluss operative Gebarung (31 - 32)					-75 032,75	-83 900,00	8 867,25	-73 602,28	-83 100,00	9 497,72	
SU 23	Summe Haushaltsrücklagen					0,00	0,00	0,00	0,00	0,00	0,00	
SA00	Nettoergebnis nach Zuw./Entn. Haushaltsrücklagen (Saldo 0 +/- SU23)					-75 032,75	-83 900,00	8 867,25				
Investive Gebarung												
SU 33	Summe Einzahlungen investive Gebarung								0,00	0,00	0,00	
SU 34	Summe Auszahlungen investive Gebarung								0,00	0,00	0,00	
SA2	Saldo (2) Geldfluss aus der Investiven Gebarung (33 - 34)								0,00	0,00	0,00	
SA3	Saldo (3) Nettofinanzierungssaldo (Saldo 1 + Saldo 2)								-73 602,28	-83 100,00	9 497,72	
Finanzierungstätigkeit												
SU 35	Summe Einzahlungen aus der Finanzierungstätigkeit								0,00	0,00	0,00	
SU 36	Summe Auszahlungen aus der Finanzierungstätigkeit								0,00	0,00	0,00	
SA4	Saldo (4) Geldfluss aus der Finanzierungstätigkeit (35 - 36)								0,00	0,00	0,00	
SA5	Saldo (5) Geldfluss aus der voranschlagswirksamen Gebarung (Saldo 3 + Saldo 4)								-73 602,28	-83 100,00	9 497,72	
273	Volksbüchereien											
273000	Bildungs- und Wissenschaftszentrum											
Operative Gebarung												
2/273000+810000	Entlehnungsgebühr	2114	3114	13	1	6 190,56	7 000,00	-809,44	6 190,56	7 000,00	-809,44	
2/273000+817000	Erträge aus der Auflösung von sonstigen Rückstellungen	2117				28 295,48	7 700,00	20 595,48	0,00	0,00	0,00	
2/273000+829000	Sonstige Einnahmen	2116	3116	18	1	160,35	200,00	-39,65	160,35	200,00	-39,65	
2/273000+861000	Subvention Land NÖ	2121	3121	15	1	3 000,00	3 000,00	0,00	3 000,00	3 000,00	0,00	
SU 21 / 31	Summe Erträge / Einzahlungen operative Gebarung					37 646,39	17 900,00	19 746,39	9 350,91	10 200,00	-849,09	
1/273000-400000	Geringwertige Wirtschaftsgüter	2221	3221	23	22	2 118,31	1 100,00	1 018,31	2 118,31	1 100,00	1 018,31	
1/273000-454000	Reinigungsmittel	2221	3221	23	22	278,84	300,00	-21,16	267,96	300,00	-32,04	
1/273000-456000	Büromittel	2221	3221	23	1	688,03	700,00	-11,97	747,20	700,00	47,20	
1/273000-457000	Druckwerke	2221	3221	23	1	305,00	500,00	-195,00	305,00	500,00	-195,00	
1/273000-457100	Druckwerke Bezirksgeschichte	2221	3221	23	1	925,59	1 000,00	-74,41	925,59	1 000,00	-74,41	
1/273000-457200	Druckwerke Bücherei	2221	3221	23	1	6 737,81	6 500,00	237,81	7 299,25	6 500,00	799,25	
1/273000-459000	Sonstige Verbrauchsgüter	2221	3221	23	1	12,42	0,00	12,42	12,42	0,00	12,42	
1/273000-510000	Geldbezüge Vb	2211	3211	20	3	80 650,05	80 700,00	-49,95	80 650,05	80 700,00	-49,95	
1/273000-511100	Abfertigungen	2211	3211	20	3	21 730,32	21 800,00	-69,68	21 730,32	21 800,00	-69,68	
1/273000-523000	Fallweise Bedienstete	2211	3211	20	3	36,87	100,00	-63,13	36,87	100,00	-63,13	
1/273000-566000	Dienstjubiläen	2212	3212	20	3	13 931,08	13 900,00	31,08	13 931,08	13 900,00	31,08	
1/273000-569000	Sonstige Nebengebühren	2211	3211	20	3	775,56	800,00	-24,44	775,56	800,00	-24,44	
1/273000-580000	DGB zum Ausgleichsfonds für Familienbeihilfen	2212	3212	20	3	3 720,37	3 800,00	-79,63	3 720,37	3 800,00	-79,63	

		MVAG		VCQU	AOB	Ergebnisrechnung			Finanzierungsrechnung		
		EH	FH			RA 2021	VA 2021	RA - VA	RA 2021	VA 2021	RA - VA
1/273000-582000	Dienstgeberbeiträge zur sozialen Sicherheit	2212	3212	20	3	19 068,50	19 100,00	-31,50	19 068,50	19 100,00	-31,50
1/273000-582100	Betriebliche Mitarbeitervorsorge	2212	3212	20	3	415,22	500,00	-84,78	415,22	500,00	-84,78
1/273000-588000	Kommunalsteuer	2212	3212	20	3	2 861,88	2 900,00	-38,12	2 861,88	2 900,00	-38,12
1/273000-591000	Dotierung von Rückstellungen für Abfertigungen	2214				606,70	1 400,00	-793,30	0,00	0,00	0,00
1/273000-592000	Dotierung von Rückstellungen für Jubiläumswendungen	2214				636,17	400,00	236,17	0,00	0,00	0,00
1/273000-600000	Strom	2222	3222	24	22	2 508,40	2 400,00	108,40	2 508,40	2 400,00	108,40
1/273000-600300	Wärmelieferung	2222	3222	24	22	1 233,02	1 900,00	-666,98	1 233,02	1 900,00	-666,98
1/273000-614000	Instandhaltung Gebäude	2224	3224	24	22	2 275,93	2 800,00	-524,07	2 276,47	2 800,00	-523,53
1/273000-630000	Postdienste	2222	3222	24	1	8,55	200,00	-191,45	8,55	200,00	-191,45
1/273000-631000	Telekommunikationsdienste	2222	3222	24	22	134,77	200,00	-65,23	134,77	200,00	-65,23
1/273000-670000	Versicherungen	2222	3222	24	22	832,57	800,00	32,57	832,57	800,00	32,57
1/273000-700000	Miete + BK Archiv Wintergeb.	2223	3223	24	1	15 174,93	14 000,00	1 174,93	15 174,93	14 000,00	1 174,93
1/273000-710000	Öffentliche Abgaben gem. FAG	2225	3225	24	22	117,44	100,00	17,44	117,44	100,00	17,44
1/273000-711000	Gebühren für die Benützung von Gemeindeeinrichtungen gem. FAG	2225	3225	24	22	1 293,07	1 900,00	-606,93	1 293,07	1 900,00	-606,93
1/273000-724000	Reisegebühren	2225	3225	24	3	215,00	500,00	-285,00	215,00	500,00	-285,00
1/273000-726000	Mitgliedsbeiträge	2225	3225	24	1	387,70	600,00	-212,30	433,41	600,00	-166,59
1/273000-728000	Entgelte für sonstige Leistungen	2225	3225	24	1	613,44	1 500,00	-886,56	613,44	1 500,00	-886,56
1/273000-728100	Literarische Veranstaltungen	2225	3225	24	1	0,00	1 000,00	-1 000,00	0,00	1 000,00	-1 000,00
1/273000-728200	Webportal	2225	3225	24	1	615,77	600,00	15,77	615,77	600,00	15,77
1/273000-728800	Bauhofleistungen	2225	3225	24	22	0,00	500,00	-500,00	0,00	500,00	-500,00
SU 22 / 32	Summe Aufwendungen / Auszahlungen operative Gebarung					180 909,31	184 500,00	-3 590,69	180 322,42	182 700,00	-2 377,58
SA 0 / SA 1	(0) Nettoergebnis (21 - 22) / (1) Geldfluss operative Gebarung (31 - 32)					-143 262,92	-166 600,00	23 337,08	-170 971,51	-172 500,00	1 528,49
SU 23	Summe Haushaltsrücklagen					0,00	0,00	0,00	0,00	0,00	0,00
SA00	Nettoergebnis nach Zuw./Entn. Haushaltsrücklagen (Saldo 0 +/- SU23)					-143 262,92	-166 600,00	23 337,08			
Investive Gebarung											
SU 33	Summe Einzahlungen investive Gebarung								0,00	0,00	0,00
SU 34	Summe Auszahlungen investive Gebarung								0,00	0,00	0,00
SA2	Saldo (2) Geldfluss aus der Investiven Gebarung (33 - 34)								0,00	0,00	0,00
SA3	Saldo (3) Nettofinanzierungssaldo (Saldo 1 + Saldo 2)								-170 971,51	-172 500,00	1 528,49
Finanzierungstätigkeit											
SU 35	Summe Einzahlungen aus der Finanzierungstätigkeit								0,00	0,00	0,00
SU 36	Summe Auszahlungen aus der Finanzierungstätigkeit								0,00	0,00	0,00
SA4	Saldo (4) Geldfluss aus der Finanzierungstätigkeit (35 - 36)								0,00	0,00	0,00
SA5	Saldo (5) Geldfluss aus der voranschlagswirksamen Gebarung (Saldo 3 + Saldo 4)								-170 971,51	-172 500,00	1 528,49

		MVAG		VCQU	AOB	Ergebnisrechnung			Finanzierungsrechnung			
		EH	FH			RA 2021	VA 2021	RA - VA	RA 2021	VA 2021	RA - VA	
28	Forschung und Wissenschaft											
282	Studienbeihilfen											
282000	Studienbeihilfen											
Operative Gebarung												
SU 21 / 31	Summe Erträge / Einzahlungen operative Gebarung					0,00	0,00	0,00	0,00	0,00	0,00	0,00
1/282000-768000	NÖ Semesterticket	2234	3234	27	4	11 298,85	11 500,00	-201,15	11 298,85	11 500,00	-201,15	
SU 22 / 32	Summe Aufwendungen / Auszahlungen operative Gebarung					11 298,85	11 500,00	-201,15	11 298,85	11 500,00	-201,15	
SA 0 / SA 1	(0) Nettoergebnis (21 - 22) / (1) Geldfluss operative Gebarung (31 - 32)					-11 298,85	-11 500,00	201,15	-11 298,85	-11 500,00	201,15	
SU 23	Summe Haushaltsrücklagen					0,00	0,00	0,00	0,00	0,00	0,00	
SA00	Nettoergebnis nach Zuw./Entn. Haushaltsrücklagen (Saldo 0 +/- SU23)					-11 298,85	-11 500,00	201,15				
Investive Gebarung												
SU 33	Summe Einzahlungen investive Gebarung								0,00	0,00	0,00	
SU 34	Summe Auszahlungen investive Gebarung								0,00	0,00	0,00	
SA2	Saldo (2) Geldfluss aus der Investiven Gebarung (33 - 34)								0,00	0,00	0,00	
SA3	Saldo (3) Nettofinanzierungssaldo (Saldo 1 + Saldo 2)								-11 298,85	-11 500,00	201,15	
Finanzierungstätigkeit												
SU 35	Summe Einzahlungen aus der Finanzierungstätigkeit								0,00	0,00	0,00	
SU 36	Summe Auszahlungen aus der Finanzierungstätigkeit								0,00	0,00	0,00	
SA4	Saldo (4) Geldfluss aus der Finanzierungstätigkeit (35 - 36)								0,00	0,00	0,00	
SA5	Saldo (5) Geldfluss aus der voranschlagswirksamen Gebarung (Saldo 3 + Saldo 4)								-11 298,85	-11 500,00	201,15	
289	Sonstige Einrichtungen und Maßnahmen											
289000	KinderUNiversum											
Operative Gebarung												
2/289000+810000	Inskriptionsbeitrag	2114	3114	13	2	6 304,00	6 300,00	4,00	6 304,00	6 300,00	4,00	
2/289000+829000	Sponsoring	2116	3116	18	2	8 000,00	8 000,00	0,00	8 000,00	8 000,00	0,00	
2/289000+829100	Sonstige Einnahmen	2116	3116	18	2	693,50	700,00	-6,50	693,50	700,00	-6,50	
2/289000+861000	Förderungen Land	2121	3121	15	2	10 900,00	10 900,00	0,00	10 900,00	10 900,00	0,00	
SU 21 / 31	Summe Erträge / Einzahlungen operative Gebarung					25 897,50	25 900,00	-2,50	25 897,50	25 900,00	-2,50	
1/289000-400000	Geringwertige Wirtschaftsgüter	2221	3221	23	2	26,00	100,00	-74,00	26,00	100,00	-74,00	
1/289000-456000	Büromittel	2221	3221	23	2	85,98	200,00	-114,02	85,98	200,00	-114,02	
1/289000-457000	Druckwerke	2221	3221	23	2	521,76	600,00	-78,24	521,76	600,00	-78,24	
1/289000-459000	Sonstige Verbrauchsgüter	2221	3221	23	2	1 387,73	900,00	487,73	1 387,73	900,00	487,73	
1/289000-710000	Werbeabgabe	2225	3225	24	2	380,95	500,00	-119,05	380,95	500,00	-119,05	
1/289000-728000	Entgelte für sonstige Leistungen	2225	3225	24	2	14 694,83	15 000,00	-305,17	14 694,83	15 000,00	-305,17	
1/289000-728200	Honorare Betreuer	2225	3225	24	2	3 688,30	3 700,00	-11,70	3 688,30	3 700,00	-11,70	
1/289000-728400	Freie Dienstverträge	2225	3225	24	2	9 390,00	9 500,00	-110,00	9 390,00	9 500,00	-110,00	

	MVAG	MVAG	VCQU	AOB	Ergebnisrechnung			Finanzierungsrechnung			
					EH	FH		RA 2021	VA 2021	RA - VA	RA 2021
1/289000-728800	Bauhofleistungen	2225	3225	24	2	0,00	500,00	-500,00	0,00	500,00	-500,00
SU 22 / 32	Summe Aufwendungen / Auszahlungen operative Gebarung					30 175,55	31 000,00	-824,45	30 175,55	31 000,00	-824,45
SA 0 / SA 1	(0) Nettoergebnis (21 - 22) / (1) Geldfluss operative Gebarung (31 - 32)					-4 278,05	-5 100,00	821,95	-4 278,05	-5 100,00	821,95
SU 23	Summe Haushaltsrücklagen					0,00	0,00	0,00	0,00	0,00	0,00
SA00	Nettoergebnis nach Zuw./Entn. Haushaltsrücklagen (Saldo 0 +/- SU23)					-4 278,05	-5 100,00	821,95			
Investive Gebarung											
SU 33	Summe Einzahlungen investive Gebarung								0,00	0,00	0,00
SU 34	Summe Auszahlungen investive Gebarung								0,00	0,00	0,00
SA2	Saldo (2) Geldfluss aus der Investiven Gebarung (33 - 34)								0,00	0,00	0,00
SA3	Saldo (3) Nettofinanzierungssaldo (Saldo 1 + Saldo 2)								-4 278,05	-5 100,00	821,95
Finanzierungstätigkeit											
SU 35	Summe Einzahlungen aus der Finanzierungstätigkeit								0,00	0,00	0,00
SU 36	Summe Auszahlungen aus der Finanzierungstätigkeit								0,00	0,00	0,00
SA4	Saldo (4) Geldfluss aus der Finanzierungstätigkeit (35 - 36)								0,00	0,00	0,00
SA5	Saldo (5) Geldfluss aus der voranschlagswirksamen Gebarung (Saldo 3 + Saldo 4)								-4 278,05	-5 100,00	821,95

	MVAG	MVAG	VCQU	AOB	Ergebnisrechnung			Finanzierungsrechnung			
					EH	FH		RA 2021	VA 2021	RA - VA	RA 2021
3 Kunst, Kultur und Kultus											
30	Gesonderte Verwaltung										
300	Kulturamt										
300000	Kulturamt										
Operative Gebarung											
2/300000+861000	Subvention Land NÖ	2121	3121	15	1	16 400,00	15 000,00	1 400,00	16 400,00	15 000,00	1 400,00
SU 21 / 31	Summe Erträge / Einzahlungen operative Gebarung					16 400,00	15 000,00	1 400,00	16 400,00	15 000,00	1 400,00
1/300000-400000	Geringwertige Wirtschaftsgüter	2221	3221	23	1	1 386,43	500,00	886,43	1 472,77	500,00	972,77
1/300000-456000	Büromittel	2221	3221	23	1	451,73	500,00	-48,27	451,73	500,00	-48,27
1/300000-457000	Druckwerke	2221	3221	23	1	4 661,26	7 000,00	-2 338,74	4 661,26	7 000,00	-2 338,74
1/300000-510000	Geldbezüge Vb	2211	3211	20	3	60 965,80	61 000,00	-34,20	60 965,80	61 000,00	-34,20
1/300000-523000	Fallweise Bedienstete	2211	3211	20	3	2 332,45	3 000,00	-667,55	2 332,45	3 000,00	-667,55
1/300000-565000	Mehrleistungsvergütungen	2211	3211	20	3	766,77	3 000,00	-2 233,23	766,77	3 000,00	-2 233,23
1/300000-580000	DGB zum Ausgleichsfonds für Familienbeihilfen	2212	3212	20	3	2 445,39	2 700,00	-254,61	2 445,39	2 700,00	-254,61
1/300000-582000	Dienstgeberbeiträge zur sozialen Sicherheit	2212	3212	20	3	13 126,30	13 900,00	-773,70	13 126,30	13 900,00	-773,70
1/300000-582100	Betriebliche Mitarbeitervorsorge	2212	3212	20	3	203,20	200,00	3,20	203,20	200,00	3,20
1/300000-588000	Kommunalsteuer	2212	3212	20	3	1 912,92	2 100,00	-187,08	1 912,92	2 100,00	-187,08
1/300000-591000	Dotierung von Rückstellungen für Abfertigungen	2214				2 338,77	1 600,00	738,77	0,00	0,00	0,00
1/300000-592000	Dotierung von Rückstellungen für Jubiläumswendungen	2214				1 164,06	800,00	364,06	0,00	0,00	0,00
1/300000-618000	Instandhaltung Einrichtung	2224	3224	24	1	916,67	0,00	916,67	916,67	0,00	916,67
1/300000-630000	Postdienste	2222	3222	24	1	17,18	2 500,00	-2 482,82	17,18	2 500,00	-2 482,82
1/300000-631000	Telekommunikationsdienste	2222	3222	24	22	1 407,02	1 200,00	207,02	1 407,02	1 200,00	207,02
1/300000-680000	Planmäßige Abschreibung	2226				423,59	400,00	23,59	0,00	0,00	0,00
1/300000-724000	Reisegebühren	2225	3225	24	3	39,55	300,00	-260,45	39,55	300,00	-260,45
1/300000-729000	Sonstige Ausgaben	2225	3225	24	1	1 325,23	2 500,00	-1 174,77	1 472,73	2 500,00	-1 027,27
SU 22 / 32	Summe Aufwendungen / Auszahlungen operative Gebarung					95 884,32	103 200,00	-7 315,68	92 191,74	100 400,00	-8 208,26
SA 0 / SA 1	(0) Nettoergebnis (21 - 22) / (1) Geldfluss operative Gebarung (31 - 32)					-79 484,32	-88 200,00	8 715,68	-75 791,74	-85 400,00	9 608,26
SU 23	Summe Haushaltsrücklagen					0,00	0,00	0,00	0,00	0,00	0,00
SA00	Nettoergebnis nach Zuw./Entn. Haushaltsrücklagen (Saldo 0 +/- SU23)					-79 484,32	-88 200,00	8 715,68			
Investive Gebarung											
SU 33	Summe Einzahlungen investive Gebarung								0,00	0,00	0,00
1/300000-042000	Amtsausstattung		3415	2	41	1	0,00	0,00	0,00	1 500,00	-1 500,00
SU 34	Summe Auszahlungen investive Gebarung								0,00	1 500,00	-1 500,00
SA2	Saldo (2) Geldfluss aus der Investiven Gebarung (33 - 34)								0,00	-1 500,00	1 500,00

		MVAG				AOB	Ergebnisrechnung			Finanzierungsrechnung		
		EH	FH	VCQU	RA 2021		VA 2021	RA - VA	RA 2021	VA 2021	RA - VA	
SA3	Saldo (3) Nettofinanzierungssaldo (Saldo 1 + Saldo 2)								-75 791,74	-86 900,00	11 108,26	
Finanzierungstätigkeit												
SU 35	Summe Einzahlungen aus der Finanzierungstätigkeit								0,00	0,00	0,00	
SU 36	Summe Auszahlungen aus der Finanzierungstätigkeit								0,00	0,00	0,00	
SA4	Saldo (4) Geldfluss aus der Finanzierungstätigkeit (35 – 36)								0,00	0,00	0,00	
SA5	Saldo (5) Geldfluss aus der voranschlagswirksamen Gebarung (Saldo 3 + Saldo 4)								-75 791,74	-86 900,00	11 108,26	
31 Bildende Künste												
312 Maßnahmen zur Förderung der bildenden Künste												
312000 Bildende Künste												
Operative Gebarung												
SU 21 / 31	Summe Erträge / Einzahlungen operative Gebarung								0,00	0,00	0,00	
1/312000-457000	Druckwerke	2221	3221	23	1	4 840,22	5 000,00	-159,78	4 840,22	5 000,00	-159,78	
1/312000-728800	Bauhofleistungen	2225	3225	24	1	897,00	2 000,00	-1 103,00	897,00	2 000,00	-1 103,00	
1/312000-729000	Ausstellungen	2225	3225	24	1	3 439,29	3 000,00	439,29	3 439,29	3 000,00	439,29	
SU 22 / 32	Summe Aufwendungen / Auszahlungen operative Gebarung					9 176,51	10 000,00	-823,49	9 176,51	10 000,00	-823,49	
SA 0 / SA 1	(0) Nettoergebnis (21 - 22) / (1) Geldfluss operative Gebarung (31 – 32)					-9 176,51	-10 000,00	823,49	-9 176,51	-10 000,00	823,49	
SU 23	Summe Haushaltsrücklagen					0,00	0,00	0,00	0,00	0,00	0,00	
SA00	Nettoergebnis nach Zuw./Entn. Haushaltsrücklagen (Saldo 0 +/- SU23)					-9 176,51	-10 000,00	823,49				
Investive Gebarung												
SU 33	Summe Einzahlungen investive Gebarung								0,00	0,00	0,00	
1/312000-042000	Kunstgegenstände Ankauf		3415	2	41	1	0,00	0,00	0,00	2 000,00	-2 000,00	
SU 34	Summe Auszahlungen investive Gebarung								0,00	2 000,00	-2 000,00	
SA2	Saldo (2) Geldfluss aus der Investiven Gebarung (33 – 34)								0,00	-2 000,00	2 000,00	
SA3	Saldo (3) Nettofinanzierungssaldo (Saldo 1 + Saldo 2)								-9 176,51	-12 000,00	2 823,49	
Finanzierungstätigkeit												
SU 35	Summe Einzahlungen aus der Finanzierungstätigkeit								0,00	0,00	0,00	
SU 36	Summe Auszahlungen aus der Finanzierungstätigkeit								0,00	0,00	0,00	
SA4	Saldo (4) Geldfluss aus der Finanzierungstätigkeit (35 – 36)								0,00	0,00	0,00	
SA5	Saldo (5) Geldfluss aus der voranschlagswirksamen Gebarung (Saldo 3 + Saldo 4)								-9 176,51	-12 000,00	2 823,49	

		MVAG	MVAG	VCQU	AOB	Ergebnisrechnung			Finanzierungsrechnung			
		EH	FH			RA 2021	VA 2021	RA - VA	RA 2021	VA 2021	RA - VA	
32	Musik und darstellende Kunst											
320	Ausbildung in Musik und darstellender Kunst											
320000	Musikschule											
Operative Gebarung												
2/320000+810100	Eintrittsgelder sonstige Veranstaltungen	2114	3114	13	1	0,00	2 500,00	-2 500,00	0,00	2 500,00	-2 500,00	
SU 21 / 31	Summe Erträge / Einzahlungen operative Gebarung					0,00	2 500,00	-2 500,00	0,00	2 500,00	-2 500,00	
1/320000-400000	Geringwertige Wirtschaftsgüter	2221	3221	23	1	699,12	1 500,00	-800,88	699,12	1 500,00	-800,88	
1/320000-452000	Treibstoffe	2221	3221	23	22	293,84	500,00	-206,16	293,84	500,00	-206,16	
1/320000-459000	Sonstige Verbrauchsgüter	2221	3221	23	1	0,00	500,00	-500,00	0,00	500,00	-500,00	
1/320000-523000	Fallweise Bedienstete	2211	3211	20	3	25,09	500,00	-474,91	25,09	500,00	-474,91	
1/320000-565000	Mehrleistungsvergütungen	2211	3211	20	3	1 124,63	2 000,00	-875,37	1 124,63	2 000,00	-875,37	
1/320000-580000	DGB zum Ausgleichsfonds für Familienbeihilfen	2212	3212	20	3	43,87	100,00	-56,13	43,87	100,00	-56,13	
1/320000-582000	Dienstgeberbeiträge zur sozialen Sicherheit	2212	3212	20	3	170,84	500,00	-329,16	170,84	500,00	-329,16	
1/320000-582100	Betriebliche Mitarbeitervorsorge	2212	3212	20	3	1,08	0,00	1,08	1,08	0,00	1,08	
1/320000-588000	Kommunalsteuer	2212	3212	20	3	34,46	100,00	-65,54	34,46	100,00	-65,54	
1/320000-618000	Instandhaltung Einrichtung	2224	3224	24	1	5 296,70	5 000,00	296,70	4 792,70	5 000,00	-207,30	
1/320000-680000	Planmäßige Abschreibung	2226				3 710,43	2 500,00	1 210,43	0,00	0,00	0,00	
1/320000-720000	Schulumlage Musikschulverband	2225	3225	24	1	539 698,92	540 000,00	-301,08	539 698,92	540 000,00	-301,08	
1/320000-728000	Entgelte für sonstige Leistungen	2225	3225	24	1	1 470,00	2 500,00	-1 030,00	1 470,00	2 500,00	-1 030,00	
1/320000-728200	Sonstige Veranstaltungen Musicals	2225	3225	24	1	4 166,00	3 800,00	366,00	4 166,00	3 800,00	366,00	
1/320000-728800	Bauhofleistungen	2225	3225	24	22	276,00	300,00	-24,00	276,00	300,00	-24,00	
1/320000-729600	Kostenanteil Schulzentrum	2225	3225	24	22	267 859,61	259 000,00	8 859,61	267 859,61	259 000,00	8 859,61	
SU 22 / 32	Summe Aufwendungen / Auszahlungen operative Gebarung					824 870,59	818 800,00	6 070,59	820 656,16	816 300,00	4 356,16	
SA 0 / SA 1	(0) Nettoergebnis (21 - 22) / (1) Geldfluss operative Gebarung (31 - 32)					-824 870,59	-816 300,00	-8 570,59	-820 656,16	-813 800,00	-6 856,16	
SU 23	Summe Haushaltsrücklagen					0,00	0,00	0,00	0,00	0,00	0,00	
SA00	Nettoergebnis nach Zuw./Entn. Haushaltsrücklagen (Saldo 0 +/- SU23)					-824 870,59	-816 300,00	-8 570,59				
Investive Gebarung												
SU 33	Summe Einzahlungen investive Gebarung								0,00	0,00	0,00	
1/320000-042000	Ankauf Instrumente		3415	2	41	1	0,00	0,00	0,00	27 000,00	3 000,00	24 000,00
SU 34	Summe Auszahlungen investive Gebarung								27 000,00	3 000,00	24 000,00	
SA2	Saldo (2) Geldfluss aus der Investiven Gebarung (33 - 34)								-27 000,00	-3 000,00	-24 000,00	
SA3	Saldo (3) Nettofinanzierungssaldo (Saldo 1 + Saldo 2)								-847 656,16	-816 800,00	-30 856,16	
Finanzierungstätigkeit												
SU 35	Summe Einzahlungen aus der Finanzierungstätigkeit								0,00	0,00	0,00	
SU 36	Summe Auszahlungen aus der Finanzierungstätigkeit								0,00	0,00	0,00	
SA4	Saldo (4) Geldfluss aus der Finanzierungstätigkeit (35 - 36)								0,00	0,00	0,00	

		MVAG		VCQU	AOB	Ergebnisrechnung			Finanzierungsrechnung		
		EH	FH			RA 2021	VA 2021	RA - VA	RA 2021	VA 2021	RA - VA
SA5	Saldo (5) Geldfluss aus der voranschlagswirksamen Gebarung (Saldo 3 + Saldo 4)								-847 656,16	-816 800,00	-30 856,16
322	Maßnahmen zur Förderung der Musikpflege										
322000	Massnahmen Musikpflege										
Operative Gebarung											
2/322000+810000	Eintrittsgelder	2114	3114	13	1	14 210,35	80 000,00	-65 789,65	14 210,35	80 000,00	-65 789,65
2/322000+810300	Eintrittsgelder Klangraum im Herbst	2114	3114	13	1	7 487,36	9 000,00	-1 512,64	7 487,36	9 000,00	-1 512,64
SU 21 / 31	Summe Erträge / Einzahlungen operative Gebarung					21 697,71	89 000,00	-67 302,29	21 697,71	89 000,00	-67 302,29
1/322000-457000	Druckwerke	2221	3221	23	1	6 219,20	12 000,00	-5 780,80	6 219,20	12 000,00	-5 780,80
1/322000-565000	Mehrleistungsvergütungen	2211	3211	20	3	1 636,10	3 500,00	-1 863,90	1 636,10	3 500,00	-1 863,90
1/322000-580000	DGB zum Ausgleichsfonds für Familienbeihilfen	2212	3212	20	3	16,02	200,00	-183,98	16,02	200,00	-183,98
1/322000-582000	Dienstgeberbeiträge zur sozialen Sicherheit	2212	3212	20	3	211,00	600,00	-389,00	211,00	600,00	-389,00
1/322000-582100	Betriebliche Mitarbeitervorsorge	2212	3212	20	3	17,67	100,00	-82,33	17,67	100,00	-82,33
1/322000-588000	Kommunalsteuer	2212	3212	20	3	49,06	100,00	-50,94	49,06	100,00	-50,94
1/322000-630000	Postdienste	2222	3222	24	1	2 223,15	3 500,00	-1 276,85	2 223,15	3 500,00	-1 276,85
1/322000-700000	Mieten	2223	3223	24	1	1 750,00	5 000,00	-3 250,00	1 750,00	5 000,00	-3 250,00
1/322000-710000	Öffentliche Abgaben (AKM)	2225	3225	24	1	2 948,26	4 500,00	-1 551,74	2 948,26	4 500,00	-1 551,74
1/322000-728300	div. Veranstaltungen/Konzerte	2225	3225	24	1	54 496,90	95 000,00	-40 503,10	54 908,04	95 000,00	-40 091,96
1/322000-728500	Klangraum im Herbst	2225	3225	24	1	7 000,00	15 000,00	-8 000,00	7 000,00	15 000,00	-8 000,00
1/322000-728800	Bauhofleistungen	2225	3225	24	1	1 414,50	2 500,00	-1 085,50	1 414,50	2 500,00	-1 085,50
1/322000-757000	Subvention Kammerorchester	2234	3234	27	1	5 500,00	5 500,00	0,00	5 500,00	5 500,00	0,00
1/322000-757100	Subvention Musikkapellen	2234	3234	27	1	20 000,00	20 000,00	0,00	20 000,00	20 000,00	0,00
1/322000-757200	Subvention Jagdhornvereine	2234	3234	27	1	3 000,00	3 000,00	0,00	3 000,00	3 000,00	0,00
1/322000-757400	A.o. Subventionen	2234	3234	27	1	383,00	0,00	383,00	383,00	0,00	383,00
SU 22 / 32	Summe Aufwendungen / Auszahlungen operative Gebarung					106 864,86	170 500,00	-63 635,14	107 276,00	170 500,00	-63 224,00
SA 0 / SA 1	(0) Nettoergebnis (21 - 22) / (1) Geldfluss operative Gebarung (31 - 32)					-85 167,15	-81 500,00	-3 667,15	-85 578,29	-81 500,00	-4 078,29
SU 23	Summe Haushaltsrücklagen					0,00	0,00	0,00	0,00	0,00	0,00
SA00	Nettoergebnis nach Zuw./Entn. Haushaltsrücklagen (Saldo 0 +/- SU23)					-85 167,15	-81 500,00	-3 667,15			
Investive Gebarung											
SU 33	Summe Einzahlungen investive Gebarung								0,00	0,00	0,00
SU 34	Summe Auszahlungen investive Gebarung								0,00	0,00	0,00
SA2	Saldo (2) Geldfluss aus der Investiven Gebarung (33 - 34)								0,00	0,00	0,00
SA3	Saldo (3) Nettofinanzierungssaldo (Saldo 1 + Saldo 2)								-85 578,29	-81 500,00	-4 078,29
Finanzierungstätigkeit											
SU 35	Summe Einzahlungen aus der Finanzierungstätigkeit								0,00	0,00	0,00
SU 36	Summe Auszahlungen aus der Finanzierungstätigkeit								0,00	0,00	0,00
SA4	Saldo (4) Geldfluss aus der Finanzierungstätigkeit (35 - 36)								0,00	0,00	0,00

		MVAG				AOB	Ergebnisrechnung			Finanzierungsrechnung		
		EH	FH	VCQU	RA 2021		VA 2021	RA - VA	RA 2021	VA 2021	RA - VA	
SA5	Saldo (5) Geldfluss aus der voranschlagswirksamen Gebarung (Saldo 3 + Saldo 4)								-85 578,29	-81 500,00	-4 078,29	
324	Maßnahmen zur Förderung der darstellenden Kunst											
324000	Förderung darst. Kunst											
	Operative Gebarung											
SU 21 / 31	Summe Erträge / Einzahlungen operative Gebarung					0,00	0,00	0,00	0,00	0,00	0,00	
1/324000-728800	Bauhofleistungen Volksbühne	2225	3225	24	1	0,00	2 500,00	-2 500,00	0,00	2 500,00	-2 500,00	
1/324000-757000	Subvention Volksbühne	2234	3234	27	1	2 000,00	2 000,00	0,00	2 000,00	2 000,00	0,00	
SU 22 / 32	Summe Aufwendungen / Auszahlungen operative Gebarung					2 000,00	4 500,00	-2 500,00	2 000,00	4 500,00	-2 500,00	
SA 0 / SA 1	(0) Nettoergebnis (21 - 22) / (1) Geldfluss operative Gebarung (31 - 32)					-2 000,00	-4 500,00	2 500,00	-2 000,00	-4 500,00	2 500,00	
SU 23	Summe Haushaltsrücklagen					0,00	0,00	0,00	0,00	0,00	0,00	
SA00	Nettoergebnis nach Zuw./Entn. Haushaltsrücklagen (Saldo 0 +/- SU23)					-2 000,00	-4 500,00	2 500,00				
	Investive Gebarung											
SU 33	Summe Einzahlungen investive Gebarung								0,00	0,00	0,00	
SU 34	Summe Auszahlungen investive Gebarung								0,00	0,00	0,00	
SA2	Saldo (2) Geldfluss aus der Investiven Gebarung (33 - 34)								0,00	0,00	0,00	
SA3	Saldo (3) Nettofinanzierungssaldo (Saldo 1 + Saldo 2)								-2 000,00	-4 500,00	2 500,00	
	Finanzierungstätigkeit											
SU 35	Summe Einzahlungen aus der Finanzierungstätigkeit								0,00	0,00	0,00	
SU 36	Summe Auszahlungen aus der Finanzierungstätigkeit								0,00	0,00	0,00	
SA4	Saldo (4) Geldfluss aus der Finanzierungstätigkeit (35 - 36)								0,00	0,00	0,00	
SA5	Saldo (5) Geldfluss aus der voranschlagswirksamen Gebarung (Saldo 3 + Saldo 4)								-2 000,00	-4 500,00	2 500,00	
36	Heimatkpflege											
360	Heimatismuseen											
360100	5-Elemente-Museum											
	Operative Gebarung											
2/360100+810000	Eintrittsgelder Museum	2114	3114	13	1	10 546,38	13 000,00	-2 453,62	10 398,76	13 000,00	-2 601,24	
2/360100+816000	Div. Führungen	2114	3114	13	1	1 369,52	500,00	869,52	1 192,38	500,00	692,38	
2/360100+829000	Sonstige Einnahmen	2116	3116	18	1	160,50	0,00	160,50	20,50	0,00	20,50	
SU 21 / 31	Summe Erträge / Einzahlungen operative Gebarung					12 076,40	13 500,00	-1 423,60	11 611,64	13 500,00	-1 888,36	
1/360100-400000	Geringwertige Wirtschaftsgüter	2221	3221	23	1	1 406,30	2 600,00	-1 193,70	1 406,30	2 600,00	-1 193,70	
1/360100-454000	Reinigungsmittel	2221	3221	23	22	1 779,24	1 800,00	-20,76	1 709,88	1 800,00	-90,12	
1/360100-457000	Druckwerke	2221	3221	23	1	178,08	1 000,00	-821,92	178,08	1 000,00	-821,92	
1/360100-600000	Strom	2222	3222	24	22	16 112,16	13 000,00	3 112,16	16 112,16	13 000,00	3 112,16	
1/360100-600300	Wärmelieferung	2222	3222	24	22	7 860,47	8 800,00	-939,53	7 860,47	8 800,00	-939,53	
1/360100-614000	Instandhaltung Gebäude	2224	3224	24	22	14 554,86	15 000,00	-445,14	14 558,24	15 000,00	-441,76	

		MVAG		VCQU	AOB	Ergebnisrechnung			Finanzierungsrechnung		
		EH	FH			RA 2021	VA 2021	RA - VA	RA 2021	VA 2021	RA - VA
1/360100-618000	Instandhaltung Einrichtung	2224	3224	24	22	0,00	300,00	-300,00	0,00	300,00	-300,00
1/360100-619000	Instandhaltung Sonderanlagen	2224	3224	24	1	0,00	3 000,00	-3 000,00	0,00	3 000,00	-3 000,00
1/360100-631000	Telekommunikationsdienste	2222	3222	24	22	207,34	500,00	-292,66	207,34	500,00	-292,66
1/360100-670000	Versicherungen	2222	3222	24	22	5 858,82	5 900,00	-41,18	5 858,82	5 900,00	-41,18
1/360100-680000	Planmäßige Abschreibung	2226				22 238,38	22 200,00	38,38	0,00	0,00	0,00
1/360100-710000	Öffentliche Abgaben gem. FAG	2225	3225	24	22	1 048,44	1 100,00	-51,56	1 048,44	1 100,00	-51,56
1/360100-711000	Gebühren für die Benützung von Gemeindeeinrichtungen gem. FAG	2225	3225	24	22	8 242,88	12 800,00	-4 557,12	8 242,88	12 800,00	-4 557,12
1/360100-728000	Entgelte für sonstige Leistungen	2225	3225	24	1	4 255,01	5 000,00	-744,99	4 255,01	5 000,00	-744,99
1/360100-728800	Bauhofleistungen	2225	3225	24	22	4 278,00	5 000,00	-722,00	4 278,00	5 000,00	-722,00
1/360100-729000	Div. Führungen	2225	3225	24	1	323,00	500,00	-177,00	323,00	500,00	-177,00
SU 22 / 32	Summe Aufwendungen / Auszahlungen operative Gebarung					88 342,98	98 500,00	-10 157,02	66 038,62	76 300,00	-10 261,38
SA 0 / SA 1	(0) Nettoergebnis (21 - 22) / (1) Geldfluss operative Gebarung (31 - 32)					-76 266,58	-85 000,00	8 733,42	-54 426,98	-62 800,00	8 373,02
SU 23	Summe Haushaltsrücklagen					0,00	0,00	0,00	0,00	0,00	0,00
SA00	Nettoergebnis nach Zuw./Entn. Haushaltsrücklagen (Saldo 0 +/- SU23)					-76 266,58	-85 000,00	8 733,42			
Investive Gebarung											
SU 33	Summe Einzahlungen investive Gebarung								0,00	0,00	0,00
1/360100-042000	Betriebsausstattung		3415	2 41	1	0,00	0,00	0,00	0,00	1 600,00	-1 600,00
SU 34	Summe Auszahlungen investive Gebarung								0,00	1 600,00	-1 600,00
SA2	Saldo (2) Geldfluss aus der Investiven Gebarung (33 - 34)								0,00	-1 600,00	1 600,00
SA3	Saldo (3) Nettofinanzierungssaldo (Saldo 1 + Saldo 2)								-54 426,98	-64 400,00	9 973,02
Finanzierungstätigkeit											
SU 35	Summe Einzahlungen aus der Finanzierungstätigkeit								0,00	0,00	0,00
SU 36	Summe Auszahlungen aus der Finanzierungstätigkeit								0,00	0,00	0,00
SA4	Saldo (4) Geldfluss aus der Finanzierungstätigkeit (35 - 36)								0,00	0,00	0,00
SA5	Saldo (5) Geldfluss aus der voranschlagswirksamen Gebarung (Saldo 3 + Saldo 4)								-54 426,98	-64 400,00	9 973,02
360200	Museales Schaukraftwerk "Schwellöd"										
Operative Gebarung											
SU 21 / 31	Summe Erträge / Einzahlungen operative Gebarung					0,00	0,00	0,00	0,00	0,00	0,00
1/360200-400000	Geringwertige Wirtschaftsgüter	2221	3221	23	11	659,15	800,00	-140,85	659,15	800,00	-140,85
1/360200-457000	Druckwerke	2221	3221	23	11	667,10	1 200,00	-532,90	667,10	1 200,00	-532,90
1/360200-600000	Strom	2222	3222	24	11	763,01	2 500,00	-1 736,99	763,01	2 500,00	-1 736,99
1/360200-600100	Gasbezug	2222	3222	24	11	343,19	2 500,00	-2 156,81	343,19	2 500,00	-2 156,81
1/360200-614000	Instandhaltung Gebäude	2224	3224	24	11	954,48	1 500,00	-545,52	954,48	1 500,00	-545,52
1/360200-618000	Instandhaltung Einrichtung	2224	3224	24	11	284,09	800,00	-515,91	284,09	800,00	-515,91
1/360200-630000	Postdienste	2222	3222	24	11	51,00	100,00	-49,00	51,00	100,00	-49,00
1/360200-670000	Versicherungen	2222	3222	24	11	1 433,51	1 600,00	-166,49	1 433,51	1 600,00	-166,49

		MVAG		VCQU	AOB	Ergebnisrechnung			Finanzierungsrechnung		
		EH	FH			RA 2021	VA 2021	RA - VA	RA 2021	VA 2021	RA - VA
1/360200-680000	Planmäßige Abschreibung	2226				4 535,21	4 500,00	35,21	0,00	0,00	0,00
1/360200-710000	Öffentliche Abgaben gem. FAG	2225	3225	24	11	1 181,84	600,00	581,84	1 181,84	600,00	581,84
1/360200-728800	Bauhofleistungen	2225	3225	24	11	414,00	5 000,00	-4 586,00	414,00	5 000,00	-4 586,00
1/360200-729000	Sonstige Ausgaben	2225	3225	24	11	708,52	1 000,00	-291,48	708,52	1 000,00	-291,48
SU 22 / 32	Summe Aufwendungen / Auszahlungen operative Gebarung					11 995,10	22 100,00	-10 104,90	7 459,89	17 600,00	-10 140,11
SA 0 / SA 1	(0) Nettoergebnis (21 - 22) / (1) Geldfluss operative Gebarung (31 - 32)					-11 995,10	-22 100,00	10 104,90	-7 459,89	-17 600,00	10 140,11
SU 23	Summe Haushaltsrücklagen					0,00	0,00	0,00	0,00	0,00	0,00
SA00	Nettoergebnis nach Zuw./Entn. Haushaltsrücklagen (Saldo 0 +/- SU23)					-11 995,10	-22 100,00	10 104,90			
Investive Gebarung											
SU 33	Summe Einzahlungen investive Gebarung								0,00	0,00	0,00
SU 34	Summe Auszahlungen investive Gebarung								0,00	0,00	0,00
SA2	Saldo (2) Geldfluss aus der Investiven Gebarung (33 - 34)								0,00	0,00	0,00
SA3	Saldo (3) Nettofinanzierungssaldo (Saldo 1 + Saldo 2)								-7 459,89	-17 600,00	10 140,11
Finanzierungstätigkeit											
SU 35	Summe Einzahlungen aus der Finanzierungstätigkeit								0,00	0,00	0,00
SU 36	Summe Auszahlungen aus der Finanzierungstätigkeit								0,00	0,00	0,00
SA4	Saldo (4) Geldfluss aus der Finanzierungstätigkeit (35 - 36)								0,00	0,00	0,00
SA5	Saldo (5) Geldfluss aus der voranschlagswirksamen Gebarung (Saldo 3 + Saldo 4)								-7 459,89	-17 600,00	10 140,11
360300	Stadt-, Schloss- u. Ybbsturm										
Operative Gebarung											
SU 21 / 31	Summe Erträge / Einzahlungen operative Gebarung					0,00	0,00	0,00	0,00	0,00	0,00
1/360300-600000	Strom	2222	3222	24	22	1 064,67	1 500,00	-435,33	1 064,67	1 500,00	-435,33
1/360300-614000	Instandhaltung Gebäude	2224	3224	24	22	7 113,18	5 300,00	1 813,18	7 113,18	5 300,00	1 813,18
1/360300-650000	Zinsen Finanzschulden Inland	2241	3241	25	21	134,83	200,00	-65,17	134,83	200,00	-65,17
1/360300-670000	Versicherungen	2222	3222	24	22	667,71	700,00	-32,29	667,71	700,00	-32,29
1/360300-728800	Bauhofleistungen	2225	3225	24	22	1 656,00	3 000,00	-1 344,00	1 656,00	3 000,00	-1 344,00
SU 22 / 32	Summe Aufwendungen / Auszahlungen operative Gebarung					10 636,39	10 700,00	-63,61	10 636,39	10 700,00	-63,61
SA 0 / SA 1	(0) Nettoergebnis (21 - 22) / (1) Geldfluss operative Gebarung (31 - 32)					-10 636,39	-10 700,00	63,61	-10 636,39	-10 700,00	63,61
SU 23	Summe Haushaltsrücklagen					0,00	0,00	0,00	0,00	0,00	0,00
SA00	Nettoergebnis nach Zuw./Entn. Haushaltsrücklagen (Saldo 0 +/- SU23)					-10 636,39	-10 700,00	63,61			
Investive Gebarung											
SU 33	Summe Einzahlungen investive Gebarung								0,00	0,00	0,00
SU 34	Summe Auszahlungen investive Gebarung								0,00	0,00	0,00
SA2	Saldo (2) Geldfluss aus der Investiven Gebarung (33 - 34)								0,00	0,00	0,00
SA3	Saldo (3) Nettofinanzierungssaldo (Saldo 1 + Saldo 2)								-10 636,39	-10 700,00	63,61
Finanzierungstätigkeit											
SU 35	Summe Einzahlungen aus der Finanzierungstätigkeit								0,00	0,00	0,00

		MVAG				AOB	Ergebnisrechnung			Finanzierungsrechnung		
		EH	FH	VCQU	RA 2021		VA 2021	RA - VA	RA 2021	VA 2021	RA - VA	
1/360300-346000	Schuldrückzahlung Finanzunternehmungen		3614	65	21	0,00	0,00	0,00	8 448,34	8 500,00	-51,66	
SU 36	Summe Auszahlungen aus der Finanzierungstätigkeit								8 448,34	8 500,00	-51,66	
SA4	Saldo (4) Geldfluss aus der Finanzierungstätigkeit (35 – 36)								-8 448,34	-8 500,00	51,66	
SA5	Saldo (5) Geldfluss aus der voranschlagswirksamen Gebarung (Saldo 3 + Saldo 4)								-19 084,73	-19 200,00	115,27	
362	Denkmalpflege											
362000	Denkmalpflege											
Operative Gebarung												
SU 21 / 31	Summe Erträge / Einzahlungen operative Gebarung					0,00	0,00	0,00	0,00	0,00	0,00	
1/362000-610000	Instandhaltung Grünanlagen	2224	3224	24	22	105,22	0,00	105,22	105,22	0,00	105,22	
1/362000-619000	Instandhaltung Sonderanlagen	2224	3224	24	22	2 156,44	2 500,00	-343,56	2 156,44	2 500,00	-343,56	
1/362000-680000	Planmäßige Abschreibung	2226				4 466,29	4 500,00	-33,71	0,00	0,00	0,00	
1/362000-728800	Bauhofleistungen	2225	3225	24	22	2 001,00	1 500,00	501,00	2 001,00	1 500,00	501,00	
SU 22 / 32	Summe Aufwendungen / Auszahlungen operative Gebarung					8 728,95	8 500,00	228,95	4 262,66	4 000,00	262,66	
SA 0 / SA 1	(0) Nettoergebnis (21 - 22) / (1) Geldfluss operative Gebarung (31 – 32)					-8 728,95	-8 500,00	-228,95	-4 262,66	-4 000,00	-262,66	
SU 23	Summe Haushaltsrücklagen					0,00	0,00	0,00	0,00	0,00	0,00	
SA00	Nettoergebnis nach Zuw./Entn. Haushaltsrücklagen (Saldo 0 +/- SU23)					-8 728,95	-8 500,00	-228,95				
Investive Gebarung												
SU 33	Summe Einzahlungen investive Gebarung								0,00	0,00	0,00	
SU 34	Summe Auszahlungen investive Gebarung								0,00	0,00	0,00	
SA2	Saldo (2) Geldfluss aus der Investiven Gebarung (33 – 34)								0,00	0,00	0,00	
SA3	Saldo (3) Nettofinanzierungssaldo (Saldo 1 + Saldo 2)								-4 262,66	-4 000,00	-262,66	
Finanzierungstätigkeit												
SU 35	Summe Einzahlungen aus der Finanzierungstätigkeit								0,00	0,00	0,00	
SU 36	Summe Auszahlungen aus der Finanzierungstätigkeit								0,00	0,00	0,00	
SA4	Saldo (4) Geldfluss aus der Finanzierungstätigkeit (35 – 36)								0,00	0,00	0,00	
SA5	Saldo (5) Geldfluss aus der voranschlagswirksamen Gebarung (Saldo 3 + Saldo 4)								-4 262,66	-4 000,00	-262,66	
363	Altstadterhaltung und Ortsbildpflege											
363000	Altstadterhaltung											
Operative Gebarung												
SU 21 / 31	Summe Erträge / Einzahlungen operative Gebarung					0,00	0,00	0,00	0,00	0,00	0,00	
1/363000-757000	Dorferneuerungsvereine - Subventionen	2234	3234	27	1	7 000,00	7 000,00	0,00	7 000,00	7 000,00	0,00	
1/363000-757200	Dorferneuerungsvereine - a.o. Subvention	2234	3234	27	1	350,00	3 500,00	-3 150,00	350,00	3 500,00	-3 150,00	
1/363000-778000	Fassadenaktion Hoher Markt	2234		44	12	12 000,00	12 000,00	0,00	0,00	0,00	0,00	
1/363000-778100	Förderung Nutzungskonzepte Leitimmobilien	2234		44	12	0,00	4 000,00	-4 000,00	0,00	0,00	0,00	

		MVAG			AOB	Ergebnisrechnung			Finanzierungsrechnung		
		EH	FH	VCQU		RA 2021	VA 2021	RA - VA	RA 2021	VA 2021	RA - VA
1/363000-778200	Fassadenaktion Zentrumszone	2234		44	12	20 000,00	20 000,00	0,00	0,00	0,00	0,00
SU 22 / 32	Summe Aufwendungen / Auszahlungen operative Gebarung					39 350,00	46 500,00	-7 150,00	7 350,00	10 500,00	-3 150,00
SA 0 / SA 1	(0) Nettoergebnis (21 - 22) / (1) Geldfluss operative Gebarung (31 - 32)					-39 350,00	-46 500,00	7 150,00	-7 350,00	-10 500,00	3 150,00
SU 23	Summe Haushaltsrücklagen					0,00	0,00	0,00	0,00	0,00	0,00
SA00	Nettoergebnis nach Zuw./Entn. Haushaltsrücklagen (Saldo 0 +/- SU23)					-39 350,00	-46 500,00	7 150,00			
Investive Gebarung											
SU 33	Summe Einzahlungen investive Gebarung								0,00	0,00	0,00
1/363000-778000	Fassadenaktion Hoher Markt		3434	44	12	0,00	0,00	0,00	12 000,00	12 000,00	0,00
1/363000-778100	Förderung Nutzungskonzepte Leitimmobilien		3434	44	12	0,00	0,00	0,00	0,00	4 000,00	-4 000,00
1/363000-778200	Fassadenaktion Zentrumszone		3434	44	12	0,00	0,00	0,00	20 000,00	20 000,00	0,00
SU 34	Summe Auszahlungen investive Gebarung								32 000,00	36 000,00	-4 000,00
SA2	Saldo (2) Geldfluss aus der Investiven Gebarung (33 - 34)								-32 000,00	-36 000,00	4 000,00
SA3	Saldo (3) Nettofinanzierungssaldo (Saldo 1 + Saldo 2)								-39 350,00	-46 500,00	7 150,00
Finanzierungstätigkeit											
SU 35	Summe Einzahlungen aus der Finanzierungstätigkeit								0,00	0,00	0,00
SU 36	Summe Auszahlungen aus der Finanzierungstätigkeit								0,00	0,00	0,00
SA4	Saldo (4) Geldfluss aus der Finanzierungstätigkeit (35 - 36)								0,00	0,00	0,00
SA5	Saldo (5) Geldfluss aus der voranschlagswirksamen Gebarung (Saldo 3 + Saldo 4)								-39 350,00	-46 500,00	7 150,00
363100	Stadterneuerung										
Operative Gebarung											
2/363100+829000	Sonstige Erträge	2116	3116	18	1	0,00	0,00	0,00	1 500,00	1 500,00	0,00
SU 21 / 31	Summe Erträge / Einzahlungen operative Gebarung					0,00	0,00	0,00	1 500,00	1 500,00	0,00
1/363100-728800	Bauhofleistungen	2225	3225	24	12	983,25	500,00	483,25	983,25	500,00	483,25
1/363100-757000	Landjugend Projekt "Marathon"	2234	3234	27	1	1 858,00	3 000,00	-1 142,00	1 858,00	3 000,00	-1 142,00
SU 22 / 32	Summe Aufwendungen / Auszahlungen operative Gebarung					2 841,25	3 500,00	-658,75	2 841,25	3 500,00	-658,75
SA 0 / SA 1	(0) Nettoergebnis (21 - 22) / (1) Geldfluss operative Gebarung (31 - 32)					-2 841,25	-3 500,00	658,75	-1 341,25	-2 000,00	658,75
SU 23	Summe Haushaltsrücklagen					0,00	0,00	0,00	0,00	0,00	0,00
SA00	Nettoergebnis nach Zuw./Entn. Haushaltsrücklagen (Saldo 0 +/- SU23)					-2 841,25	-3 500,00	658,75			
Investive Gebarung											
SU 33	Summe Einzahlungen investive Gebarung								0,00	0,00	0,00
SU 34	Summe Auszahlungen investive Gebarung								0,00	0,00	0,00
SA2	Saldo (2) Geldfluss aus der Investiven Gebarung (33 - 34)								0,00	0,00	0,00
SA3	Saldo (3) Nettofinanzierungssaldo (Saldo 1 + Saldo 2)								-1 341,25	-2 000,00	658,75
Finanzierungstätigkeit											
SU 35	Summe Einzahlungen aus der Finanzierungstätigkeit								0,00	0,00	0,00
SU 36	Summe Auszahlungen aus der Finanzierungstätigkeit								0,00	0,00	0,00

	MVAG	MVAG	VCQU	AOB	Ergebnisrechnung			Finanzierungsrechnung			
					EH	FH	RA 2021	VA 2021	RA - VA	RA 2021	VA 2021
SA4								0,00	0,00	0,00	
SA5								-1 341,25	-2 000,00	658,75	
369											
369000											
Operative Gebarung											
SU 21 / 31								0,00	0,00	0,00	
1/369000-400000	Geringwertige Wirtschaftsgüter	2221	3221	23	1	518,54	500,00	18,54	518,54	500,00	18,54
1/369000-459000	Sonstige Verbrauchsgüter (Christbäume)	2221	3221	23	1	2 176,38	6 000,00	-3 823,62	2 176,38	6 000,00	-3 823,62
1/369000-728000	Entgelte für sonstige Leistungen	2225	3225	24	1	2 810,35	4 500,00	-1 689,65	2 810,35	4 500,00	-1 689,65
1/369000-728100	Bauhofleistungen für Dritte	2225	3225	24	1	0,00	2 000,00	-2 000,00	0,00	2 000,00	-2 000,00
1/369000-728800	Bauhofleistungen	2225	3225	24	1	21 339,98	17 500,00	3 839,98	21 339,98	17 500,00	3 839,98
1/369000-729100	TV-Veranstaltungen	2225	3225	24	1	2 352,00	3 000,00	-648,00	2 352,00	3 000,00	-648,00
1/369000-729700	Senioren Weihnachts- und Muttertagsfeiern	2225	3225	24	1	0,00	5 500,00	-5 500,00	0,00	5 500,00	-5 500,00
1/369000-757000	Subvention Musealverein	2234	3234	27	1	3 546,00	3 700,00	-154,00	3 546,00	3 700,00	-154,00
SU 22 / 32	Summe Aufwendungen / Auszahlungen operative Gebarung					32 743,25	42 700,00	-9 956,75	32 743,25	42 700,00	-9 956,75
SA 0 / SA 1	(0) Nettoergebnis (21 - 22) / (1) Geldfluss operative Gebarung (31 - 32)					-32 743,25	-42 700,00	9 956,75	-32 743,25	-42 700,00	9 956,75
SU 23	Summe Haushaltsrücklagen					0,00	0,00	0,00	0,00	0,00	
SA00	Nettoergebnis nach Zuw./Entn. Haushaltsrücklagen (Saldo 0 +/- SU23)					-32 743,25	-42 700,00	9 956,75			
Investive Gebarung											
SU 33	Summe Einzahlungen investive Gebarung							0,00	0,00	0,00	
SU 34	Summe Auszahlungen investive Gebarung							0,00	0,00	0,00	
SA2	Saldo (2) Geldfluss aus der Investiven Gebarung (33 - 34)							0,00	0,00	0,00	
SA3	Saldo (3) Nettofinanzierungssaldo (Saldo 1 + Saldo 2)							-32 743,25	-42 700,00	9 956,75	
Finanzierungstätigkeit											
SU 35	Summe Einzahlungen aus der Finanzierungstätigkeit							0,00	0,00	0,00	
SU 36	Summe Auszahlungen aus der Finanzierungstätigkeit							0,00	0,00	0,00	
SA4	Saldo (4) Geldfluss aus der Finanzierungstätigkeit (35 - 36)							0,00	0,00	0,00	
SA5	Saldo (5) Geldfluss aus der voranschlagswirksamen Gebarung (Saldo 3 + Saldo 4)							-32 743,25	-42 700,00	9 956,75	
38	Sonstige Kulturpflege										
381	Maßnahmen der Kulturpflege										
381000	NÖ Eisenstrasse										
Operative Gebarung											
SU 21 / 31	Summe Erträge / Einzahlungen operative Gebarung					0,00	0,00	0,00	0,00	0,00	

	MVAG	MVAG	VCQU	AOB	Ergebnisrechnung			Finanzierungsrechnung			
					EH	FH		RA 2021	VA 2021	RA - VA	RA 2021
1/381000-680000	Planmäßige Abschreibung	2226			3 969,57	4 000,00	-30,43	0,00	0,00	0,00	
SU 22 / 32	Summe Aufwendungen / Auszahlungen operative Gebarung				3 969,57	4 000,00	-30,43	0,00	0,00	0,00	
SA 0 / SA 1	(0) Nettoergebnis (21 - 22) / (1) Geldfluss operative Gebarung (31 - 32)				-3 969,57	-4 000,00	30,43	0,00	0,00	0,00	
SU 23	Summe Haushaltsrücklagen				0,00	0,00	0,00	0,00	0,00	0,00	
SA00	Nettoergebnis nach Zuw./Entn. Haushaltsrücklagen (Saldo 0 +/- SU23)				-3 969,57	-4 000,00	30,43				
Investive Gebarung											
SU 33	Summe Einzahlungen investive Gebarung							0,00	0,00	0,00	
SU 34	Summe Auszahlungen investive Gebarung							0,00	0,00	0,00	
SA2	Saldo (2) Geldfluss aus der Investiven Gebarung (33 - 34)							0,00	0,00	0,00	
SA3	Saldo (3) Nettofinanzierungssaldo (Saldo 1 + Saldo 2)							0,00	0,00	0,00	
Finanzierungstätigkeit											
SU 35	Summe Einzahlungen aus der Finanzierungstätigkeit							0,00	0,00	0,00	
SU 36	Summe Auszahlungen aus der Finanzierungstätigkeit							0,00	0,00	0,00	
SA4	Saldo (4) Geldfluss aus der Finanzierungstätigkeit (35 - 36)							0,00	0,00	0,00	
SA5	Saldo (5) Geldfluss aus der voranschlagswirksamen Gebarung (Saldo 3 + Saldo 4)							0,00	0,00	0,00	
381100	Waidhofner Kultursommer										
Operative Gebarung											
SU 21 / 31	Summe Erträge / Einzahlungen operative Gebarung				0,00	0,00	0,00	0,00	0,00	0,00	
1/381100-457000	Druckwerke	2221	3221	23	1	3 288,87	4 000,00	-711,13	3 288,87	4 000,00	-711,13
1/381100-630000	Postdienste	2222	3222	24	1	0,00	500,00	-500,00	0,00	500,00	-500,00
1/381100-728000	Entgelte für sonstige Leistungen	2225	3225	24	1	2 067,92	2 000,00	67,92	2 067,92	2 000,00	67,92
1/381100-728100	Konviktgartenkonzerte	2225	3225	24	1	3 065,96	2 000,00	1 065,96	3 065,96	2 000,00	1 065,96
1/381100-728200	Viertelsfestival	2225	3225	24	1	22 371,36	23 500,00	-1 128,64	22 371,36	23 500,00	-1 128,64
1/381100-728300	Verein Klangräume	2225	3225	24	1	4 000,00	4 000,00	0,00	4 000,00	4 000,00	0,00
1/381100-728800	Bauhofleistungen	2225	3225	24	1	4 398,75	3 500,00	898,75	4 398,75	3 500,00	898,75
1/381100-757000	Subvention IFKA	2234	3234	27	1	2 000,00	2 000,00	0,00	2 000,00	2 000,00	0,00
SU 22 / 32	Summe Aufwendungen / Auszahlungen operative Gebarung					41 192,86	41 500,00	-307,14	41 192,86	41 500,00	-307,14
SA 0 / SA 1	(0) Nettoergebnis (21 - 22) / (1) Geldfluss operative Gebarung (31 - 32)					-41 192,86	-41 500,00	307,14	-41 192,86	-41 500,00	307,14
SU 23	Summe Haushaltsrücklagen					0,00	0,00	0,00	0,00	0,00	
SA00	Nettoergebnis nach Zuw./Entn. Haushaltsrücklagen (Saldo 0 +/- SU23)					-41 192,86	-41 500,00	307,14			
Investive Gebarung											
SU 33	Summe Einzahlungen investive Gebarung							0,00	0,00	0,00	
SU 34	Summe Auszahlungen investive Gebarung							0,00	0,00	0,00	
SA2	Saldo (2) Geldfluss aus der Investiven Gebarung (33 - 34)							0,00	0,00	0,00	
SA3	Saldo (3) Nettofinanzierungssaldo (Saldo 1 + Saldo 2)							-41 192,86	-41 500,00	307,14	
Finanzierungstätigkeit											
SU 35	Summe Einzahlungen aus der Finanzierungstätigkeit							0,00	0,00	0,00	

		MVAG MVAG VCQU AOB				Ergebnisrechnung			Finanzierungsrechnung		
		EH	FH			RA 2021	VA 2021	RA - VA	RA 2021	VA 2021	RA - VA
SU 36	Summe Auszahlungen aus der Finanzierungstätigkeit								0,00	0,00	0,00
SA4	Saldo (4) Geldfluss aus der Finanzierungstätigkeit (35 – 36)								0,00	0,00	0,00
SA5	Saldo (5) Geldfluss aus der voranschlagswirksamen Gebarung (Saldo 3 + Saldo 4)								-41 192,86	-41 500,00	307,14
381400	Kunstbank Ferrum										
	Operative Gebarung										
SU 21 / 31	Summe Erträge / Einzahlungen operative Gebarung					0,00	0,00	0,00	0,00	0,00	0,00
1/381400-757000	Subvention	2234	3234	27	1	21 000,00	22 000,00	-1 000,00	21 000,00	22 000,00	-1 000,00
1/381400-757100	Kulturvernetzung Mostviertel	2234	3234	27	1	7 267,00	7 300,00	-33,00	7 267,00	7 300,00	-33,00
SU 22 / 32	Summe Aufwendungen / Auszahlungen operative Gebarung					28 267,00	29 300,00	-1 033,00	28 267,00	29 300,00	-1 033,00
SA 0 / SA 1	(0) Nettoergebnis (21 - 22) / (1) Geldfluss operative Gebarung (31 – 32)					-28 267,00	-29 300,00	1 033,00	-28 267,00	-29 300,00	1 033,00
SU 23	Summe Haushaltsrücklagen					0,00	0,00	0,00	0,00	0,00	0,00
SA00	Nettoergebnis nach Zuw./Entn. Haushaltsrücklagen (Saldo 0 +/- SU23)					-28 267,00	-29 300,00	1 033,00			
	Investive Gebarung										
SU 33	Summe Einzahlungen investive Gebarung								0,00	0,00	0,00
SU 34	Summe Auszahlungen investive Gebarung								0,00	0,00	0,00
SA2	Saldo (2) Geldfluss aus der Investiven Gebarung (33 – 34)								0,00	0,00	0,00
SA3	Saldo (3) Nettofinanzierungssaldo (Saldo 1 + Saldo 2)								-28 267,00	-29 300,00	1 033,00
	Finanzierungstätigkeit										
SU 35	Summe Einzahlungen aus der Finanzierungstätigkeit								0,00	0,00	0,00
SU 36	Summe Auszahlungen aus der Finanzierungstätigkeit								0,00	0,00	0,00
SA4	Saldo (4) Geldfluss aus der Finanzierungstätigkeit (35 – 36)								0,00	0,00	0,00
SA5	Saldo (5) Geldfluss aus der voranschlagswirksamen Gebarung (Saldo 3 + Saldo 4)								-28 267,00	-29 300,00	1 033,00
381700	Landesausstellung										
	Operative Gebarung										
SU 21 / 31	Summe Erträge / Einzahlungen operative Gebarung					0,00	0,00	0,00	0,00	0,00	0,00
1/381700-650000	Zinsen Finanzschulden Inland	2241	3241	25	21	429,14	500,00	-70,86	429,14	500,00	-70,86
SU 22 / 32	Summe Aufwendungen / Auszahlungen operative Gebarung					429,14	500,00	-70,86	429,14	500,00	-70,86
SA 0 / SA 1	(0) Nettoergebnis (21 - 22) / (1) Geldfluss operative Gebarung (31 – 32)					-429,14	-500,00	70,86	-429,14	-500,00	70,86
SU 23	Summe Haushaltsrücklagen					0,00	0,00	0,00	0,00	0,00	0,00
SA00	Nettoergebnis nach Zuw./Entn. Haushaltsrücklagen (Saldo 0 +/- SU23)					-429,14	-500,00	70,86			
	Investive Gebarung										
SU 33	Summe Einzahlungen investive Gebarung								0,00	0,00	0,00
SU 34	Summe Auszahlungen investive Gebarung								0,00	0,00	0,00
SA2	Saldo (2) Geldfluss aus der Investiven Gebarung (33 – 34)								0,00	0,00	0,00
SA3	Saldo (3) Nettofinanzierungssaldo (Saldo 1 + Saldo 2)								-429,14	-500,00	70,86

		MVAG	MVAG	VCQU	AOB	Ergebnisrechnung			Finanzierungsrechnung		
		EH	FH			RA 2021	VA 2021	RA - VA	RA 2021	VA 2021	RA - VA
Finanzierungstätigkeit											
SU 35	Summe Einzahlungen aus der Finanzierungstätigkeit								0,00	0,00	0,00
1/381700-346000	Schuldrückzahlung Finanzunternehmungen		3614	65	21	0,00	0,00	0,00	53 856,77	53 900,00	-43,23
SU 36	Summe Auszahlungen aus der Finanzierungstätigkeit								53 856,77	53 900,00	-43,23
SA4	Saldo (4) Geldfluss aus der Finanzierungstätigkeit (35 – 36)								-53 856,77	-53 900,00	43,23
SA5	Saldo (5) Geldfluss aus der voranschlagswirksamen Gebarung (Saldo 3 + Saldo 4)								-54 285,91	-54 400,00	114,09
39 Kultus											
390 Kirchliche Angelegenheiten											
390000 Kirchliche Angelegenheiten											
Operative Gebarung											
2/390000+868000	Opfergelder Buchenbergkapellen	2124	3124	16	22	1 419,36	1 500,00	-80,64	1 419,36	1 500,00	-80,64
SU 21 / 31	Summe Erträge / Einzahlungen operative Gebarung					1 419,36	1 500,00	-80,64	1 419,36	1 500,00	-80,64
1/390000-614000	Instandhaltung Gebäude	2224	3224	24	22	0,00	600,00	-600,00	0,00	600,00	-600,00
1/390000-618000	Instandhaltung Einrichtung	2224	3224	24	22	659,78	700,00	-40,22	659,78	700,00	-40,22
1/390000-650000	Zinsen Finanzschulden Inland	2241	3241	25	21	266,21	300,00	-33,79	266,21	300,00	-33,79
1/390000-670000	Versicherungen	2222	3222	24	22	257,21	300,00	-42,79	257,21	300,00	-42,79
1/390000-728800	Bauhofleistungen	2225	3225	24	22	138,00	800,00	-662,00	138,00	800,00	-662,00
1/390000-729000	Kirchliche Feiern	2225	3225	24	1	1 331,00	3 000,00	-1 669,00	1 331,00	3 000,00	-1 669,00
1/390000-757100	A.o. Subvention	2234	3234	27	1	3 467,00	3 500,00	-33,00	3 467,00	3 500,00	-33,00
SU 22 / 32	Summe Aufwendungen / Auszahlungen operative Gebarung					6 119,20	9 200,00	-3 080,80	6 119,20	9 200,00	-3 080,80
SA 0 / SA 1	(0) Nettoergebnis (21 - 22) / (1) Geldfluss operative Gebarung (31 – 32)					-4 699,84	-7 700,00	3 000,16	-4 699,84	-7 700,00	3 000,16
SU 23	Summe Haushaltsrücklagen					0,00	0,00	0,00	0,00	0,00	0,00
SA00	Nettoergebnis nach Zuw./Entn. Haushaltsrücklagen (Saldo 0 +/- SU23)					-4 699,84	-7 700,00	3 000,16			
Investive Gebarung											
SU 33	Summe Einzahlungen investive Gebarung								0,00	0,00	0,00
SU 34	Summe Auszahlungen investive Gebarung								0,00	0,00	0,00
SA2	Saldo (2) Geldfluss aus der Investiven Gebarung (33 – 34)								0,00	0,00	0,00
SA3	Saldo (3) Nettofinanzierungssaldo (Saldo 1 + Saldo 2)								-4 699,84	-7 700,00	3 000,16
Finanzierungstätigkeit											
SU 35	Summe Einzahlungen aus der Finanzierungstätigkeit								0,00	0,00	0,00
1/390000-346000	Schuldrückzahlung Finanzunternehmungen		3614	65	21	0,00	0,00	0,00	7 000,00	7 000,00	0,00
SU 36	Summe Auszahlungen aus der Finanzierungstätigkeit								7 000,00	7 000,00	0,00
SA4	Saldo (4) Geldfluss aus der Finanzierungstätigkeit (35 – 36)								-7 000,00	-7 000,00	0,00

	MVAG EH	MVAG FH	VCQU	AOB	Ergebnisrechnung			Finanzierungsrechnung			
					RA 2021	VA 2021	RA - VA	RA 2021	VA 2021	RA - VA	
4 Soziale Wohlfahrt und Wohnbauförderung											
40	Gesonderte Verwaltung										
400	Sozialamt										
400000	Sozialamt										
Operative Gebarung											
SU 21 / 31	Summe Erträge / Einzahlungen operative Gebarung				0,00	0,00	0,00	0,00	0,00	0,00	
1/400000-400000	Geringwertige Wirtschaftsgüter	2221	3221	23	14	592,36	500,00	92,36	592,36	500,00	92,36
1/400000-456000	Büromittel	2221	3221	23	14	633,52	500,00	133,52	633,52	500,00	133,52
1/400000-457000	Druckwerke	2221	3221	23	14	326,95	400,00	-73,05	326,95	400,00	-73,05
1/400000-510000	Geldbezüge Vb	2211	3211	20	3	128 897,69	129 800,00	-902,31	128 897,69	129 800,00	-902,31
1/400000-569000	Sonstige Nebengebühren	2211	3211	20	3	115,57	0,00	115,57	115,57	0,00	115,57
1/400000-580000	DGB zum Ausgleichsfonds für Familienbeihilfen	2212	3212	20	3	4 220,98	4 300,00	-79,02	4 220,98	4 300,00	-79,02
1/400000-582000	Dienstgeberbeiträge zur sozialen Sicherheit	2212	3212	20	3	26 099,16	26 100,00	-0,84	26 099,16	26 100,00	-0,84
1/400000-582100	Betriebliche Mitarbeitervorsorge	2212	3212	20	3	1 405,25	1 500,00	-94,75	1 405,25	1 500,00	-94,75
1/400000-591000	Dotierung von Rückstellungen für Abfertigungen	2214				912,82	1 000,00	-87,18	0,00	0,00	0,00
1/400000-592000	Dotierung von Rückstellungen für Jubiläumswendungen	2214				2 372,88	1 800,00	572,88	0,00	0,00	0,00
1/400000-618000	Instandhaltung Einrichtung	2224	3224	24	14	0,00	100,00	-100,00	0,00	100,00	-100,00
1/400000-630000	Postdienste	2222	3222	24	14	1 523,76	1 500,00	23,76	1 523,76	1 500,00	23,76
1/400000-724000	Reisegebühren	2225	3225	24	3	224,54	500,00	-275,46	224,54	500,00	-275,46
1/400000-728000	Entgelte für sonstige Leistungen	2225	3225	24	14	5,99	100,00	-94,01	5,99	100,00	-94,01
1/400000-728100	Supervision	2225	3225	24	14	840,00	1 200,00	-360,00	840,00	1 200,00	-360,00
SU 22 / 32	Summe Aufwendungen / Auszahlungen operative Gebarung				168 171,47	169 300,00	-1 128,53	164 885,77	166 500,00	-1 614,23	
SA 0 / SA 1	(0) Nettoergebnis (21 - 22) / (1) Geldfluss operative Gebarung (31 - 32)				-168 171,47	-169 300,00	1 128,53	-164 885,77	-166 500,00	1 614,23	
SU 23	Summe Haushaltsrücklagen				0,00	0,00	0,00	0,00	0,00	0,00	
SA00	Nettoergebnis nach Zuw./Entn. Haushaltsrücklagen (Saldo 0 +/- SU23)				-168 171,47	-169 300,00	1 128,53				
Investive Gebarung											
SU 33	Summe Einzahlungen investive Gebarung							0,00	0,00	0,00	
SU 34	Summe Auszahlungen investive Gebarung							0,00	0,00	0,00	
SA2	Saldo (2) Geldfluss aus der Investiven Gebarung (33 - 34)							0,00	0,00	0,00	
SA3	Saldo (3) Nettofinanzierungssaldo (Saldo 1 + Saldo 2)							-164 885,77	-166 500,00	1 614,23	
Finanzierungstätigkeit											
SU 35	Summe Einzahlungen aus der Finanzierungstätigkeit							0,00	0,00	0,00	
SU 36	Summe Auszahlungen aus der Finanzierungstätigkeit							0,00	0,00	0,00	
SA4	Saldo (4) Geldfluss aus der Finanzierungstätigkeit (35 - 36)							0,00	0,00	0,00	

		MVAG	MVAG	VCQU	AOB	Ergebnisrechnung			Finanzierungsrechnung		
		EH	FH			RA 2021	VA 2021	RA - VA	RA 2021	VA 2021	RA - VA
SA5	Saldo (5) Geldfluss aus der voranschlagswirksamen Gebarung (Saldo 3 + Saldo 4)								-164 885,77	-166 500,00	1 614,23
401	Jugendamt										
401000	Jugendamt										
Operative Gebarung											
2/401000+816000	Kostensätze	2114	3114	13	14	377,57	200,00	177,57	377,57	200,00	177,57
SU 21 / 31	Summe Erträge / Einzahlungen operative Gebarung					377,57	200,00	177,57	377,57	200,00	177,57
1/401000-400000	Geringwertige Wirtschaftsgüter	2221	3221	23	14	385,25	500,00	-114,75	385,25	500,00	-114,75
1/401000-400200	Dienstbekleidung	2221	3221	23	14	48,91	100,00	-51,09	48,91	100,00	-51,09
1/401000-456000	Büromittel	2221	3221	23	14	253,88	300,00	-46,12	253,88	300,00	-46,12
1/401000-457000	Druckwerke	2221	3221	23	14	336,58	600,00	-263,42	336,58	600,00	-263,42
1/401000-510000	Geldbezüge Vb	2211	3211	20	3	121 299,68	121 800,00	-500,32	121 299,68	121 800,00	-500,32
1/401000-569000	Sonstige Nebengebühren	2211	3211	20	3	171,54	0,00	171,54	171,54	0,00	171,54
1/401000-580000	DGB zum Ausgleichsfonds für Familienbeihilfen	2212	3212	20	3	4 739,86	4 800,00	-60,14	4 739,86	4 800,00	-60,14
1/401000-582000	Dienstgeberbeiträge zur sozialen Sicherheit	2212	3212	20	3	25 145,73	25 400,00	-254,27	25 145,73	25 400,00	-254,27
1/401000-582100	Betriebliche Mitarbeitervorsorge	2212	3212	20	3	318,34	400,00	-81,66	318,34	400,00	-81,66
1/401000-591000	Dotierung von Rückstellungen für Abfertigungen	2214				1 963,18	2 900,00	-936,82	0,00	0,00	0,00
1/401000-592000	Dotierung von Rückstellungen für Jubiläumswendungen	2214				1 647,86	1 800,00	-152,14	0,00	0,00	0,00
1/401000-618000	Instandhaltung Einrichtung	2224	3224	24	14	0,00	100,00	-100,00	0,00	100,00	-100,00
1/401000-630000	Postdienste	2222	3222	24	14	365,93	800,00	-434,07	365,93	800,00	-434,07
1/401000-724000	Reisegebühren	2225	3225	24	3	391,30	700,00	-308,70	391,30	700,00	-308,70
SU 22 / 32	Summe Aufwendungen / Auszahlungen operative Gebarung					157 068,04	160 200,00	-3 131,96	153 457,00	155 500,00	-2 043,00
SA 0 / SA 1	(0) Nettoergebnis (21 - 22) / (1) Geldfluss operative Gebarung (31 - 32)					-156 690,47	-160 000,00	3 309,53	-153 079,43	-155 300,00	2 220,57
SU 23	Summe Haushaltsrücklagen					0,00	0,00	0,00	0,00	0,00	0,00
SA00	Nettoergebnis nach Zuw./Entn. Haushaltsrücklagen (Saldo 0 +/- SU23)					-156 690,47	-160 000,00	3 309,53			
Investive Gebarung											
SU 33	Summe Einzahlungen investive Gebarung								0,00	0,00	0,00
SU 34	Summe Auszahlungen investive Gebarung								0,00	0,00	0,00
SA2	Saldo (2) Geldfluss aus der Investiven Gebarung (33 - 34)								0,00	0,00	0,00
SA3	Saldo (3) Nettofinanzierungssaldo (Saldo 1 + Saldo 2)								-153 079,43	-155 300,00	2 220,57
Finanzierungstätigkeit											
SU 35	Summe Einzahlungen aus der Finanzierungstätigkeit								0,00	0,00	0,00
SU 36	Summe Auszahlungen aus der Finanzierungstätigkeit								0,00	0,00	0,00
SA4	Saldo (4) Geldfluss aus der Finanzierungstätigkeit (35 - 36)								0,00	0,00	0,00

		MVAG	MVAG	VCQU	AOB	Ergebnisrechnung			Finanzierungsrechnung		
		EH	FH			RA 2021	VA 2021	RA - VA	RA 2021	VA 2021	RA - VA
SA5	Saldo (5) Geldfluss aus der voranschlagswirksamen Gebarung (Saldo 3 + Saldo 4)								-153 079,43	-155 300,00	2 220,57
41	Allgemeine öffentliche Wohlfahrt										
413	Maßnahmen der Behindertenhilfe										
413000	Behindertenhilfe										
	Operative Gebarung										
SU 21 / 31	Summe Erträge / Einzahlungen operative Gebarung					0,00	0,00	0,00	0,00	0,00	0,00
1/413000-757000	Subventionen	2234	3234	27	14	300,00	900,00	-600,00	300,00	900,00	-600,00
SU 22 / 32	Summe Aufwendungen / Auszahlungen operative Gebarung					300,00	900,00	-600,00	300,00	900,00	-600,00
SA 0 / SA 1	(0) Nettoergebnis (21 - 22) / (1) Geldfluss operative Gebarung (31 - 32)					-300,00	-900,00	600,00	-300,00	-900,00	600,00
SU 23	Summe Haushaltsrücklagen					0,00	0,00	0,00	0,00	0,00	0,00
SA00	Nettoergebnis nach Zuw./Entn. Haushaltsrücklagen (Saldo 0 +/- SU23)					-300,00	-900,00	600,00			
	Investive Gebarung										
SU 33	Summe Einzahlungen investive Gebarung								0,00	0,00	0,00
SU 34	Summe Auszahlungen investive Gebarung								0,00	0,00	0,00
SA2	Saldo (2) Geldfluss aus der Investiven Gebarung (33 - 34)								0,00	0,00	0,00
SA3	Saldo (3) Nettofinanzierungssaldo (Saldo 1 + Saldo 2)								-300,00	-900,00	600,00
	Finanzierungstätigkeit										
SU 35	Summe Einzahlungen aus der Finanzierungstätigkeit								0,00	0,00	0,00
SU 36	Summe Auszahlungen aus der Finanzierungstätigkeit								0,00	0,00	0,00
SA4	Saldo (4) Geldfluss aus der Finanzierungstätigkeit (35 - 36)								0,00	0,00	0,00
SA5	Saldo (5) Geldfluss aus der voranschlagswirksamen Gebarung (Saldo 3 + Saldo 4)								-300,00	-900,00	600,00
419	Sonstige Einrichtungen und Maßnahmen										
419000	Sonstige Einrichtungen und Maßnahmen										
	Operative Gebarung										
SU 21 / 31	Summe Erträge / Einzahlungen operative Gebarung					0,00	0,00	0,00	0,00	0,00	0,00
1/419000-751000	Sozialhilfeumlage	2231	3231	26	21	2 168 760,71	2 167 000,00	1 760,71	2 168 760,71	2 167 000,00	1 760,71
SU 22 / 32	Summe Aufwendungen / Auszahlungen operative Gebarung					2 168 760,71	2 167 000,00	1 760,71	2 168 760,71	2 167 000,00	1 760,71
SA 0 / SA 1	(0) Nettoergebnis (21 - 22) / (1) Geldfluss operative Gebarung (31 - 32)					-2 168 760,71	-2 167 000,00	-1 760,71	-2 168 760,71	-2 167 000,00	-1 760,71
SU 23	Summe Haushaltsrücklagen					0,00	0,00	0,00	0,00	0,00	0,00
SA00	Nettoergebnis nach Zuw./Entn. Haushaltsrücklagen (Saldo 0 +/- SU23)					-2 168 760,71	-2 167 000,00	-1 760,71			
	Investive Gebarung										
SU 33	Summe Einzahlungen investive Gebarung								0,00	0,00	0,00
SU 34	Summe Auszahlungen investive Gebarung								0,00	0,00	0,00
SA2	Saldo (2) Geldfluss aus der Investiven Gebarung (33 - 34)								0,00	0,00	0,00
SA3	Saldo (3) Nettofinanzierungssaldo (Saldo 1 + Saldo 2)								-2 168 760,71	-2 167 000,00	-1 760,71

		MVAG		VCQU	AOB	Ergebnisrechnung			Finanzierungsrechnung		
		EH	FH			RA 2021	VA 2021	RA - VA	RA 2021	VA 2021	RA - VA
Finanzierungstätigkeit											
SU 35	Summe Einzahlungen aus der Finanzierungstätigkeit								0,00	0,00	0,00
SU 36	Summe Auszahlungen aus der Finanzierungstätigkeit								0,00	0,00	0,00
SA4	Saldo (4) Geldfluss aus der Finanzierungstätigkeit (35 – 36)								0,00	0,00	0,00
SA5	Saldo (5) Geldfluss aus der voranschlagswirksamen Gebarung (Saldo 3 + Saldo 4)								-2 168 760,71	-2 167 000,00	-1 760,71
42	Freie Wohlfahrt										
423	Essen auf Rädern										
423000	Essen auf Rädern										
Operative Gebarung											
2/423000+810000	Verpflegungskosten	2114	3114	13	14	230 626,22	240 000,00	-9 373,78	230 593,30	240 000,00	-9 406,70
2/423000+813000	Erträge aus der Auflösung von Investitionszuschüssen (Kapitaltransfers)	2127				1 149,12	0,00	1 149,12	0,00	0,00	0,00
2/423000+829000	Sonstige Einnahmen	2116	3116	18	14	163,47	200,00	-36,53	163,47	200,00	-36,53
2/423000+860000	Transfers von Bund, Bundesfonds und Bundeskammern	2121	3121	15	22	0,00	11 500,00	-11 500,00	0,00	11 500,00	-11 500,00
2/423000+861000	Subvention Land NÖ	2121	3121	15	14	16 916,75	19 000,00	-2 083,25	17 819,30	19 000,00	-1 180,70
SU 21 / 31	Summe Erträge / Einzahlungen operative Gebarung					248 855,56	270 700,00	-21 844,44	248 576,07	270 700,00	-22 123,93
1/423000-400000	Geringwertige Wirtschaftsgüter	2221	3221	23	14	5 898,31	5 700,00	198,31	5 898,31	5 700,00	198,31
1/423000-400200	Dienstbekleidung	2221	3221	23	14	416,78	600,00	-183,22	416,78	600,00	-183,22
1/423000-430000	Verpflegungskosten	2221	3221	23	14	130 292,90	140 000,00	-9 707,10	131 721,50	140 000,00	-8 278,50
1/423000-452000	Treibstoffe	2221	3221	23	22	825,33	1 000,00	-174,67	875,97	1 000,00	-124,03
1/423000-459000	Sonstige Verbrauchsgüter	2221	3221	23	14	35,13	200,00	-164,87	35,13	200,00	-164,87
1/423000-510000	Geldbezüge Vb	2211	3211	20	3	49 082,05	49 200,00	-117,95	49 082,05	49 200,00	-117,95
1/423000-523000	Fallweise Bedienstete	2211	3211	20	3	18 251,12	19 000,00	-748,88	18 251,12	19 000,00	-748,88
1/423000-565000	Mehrleistungsvergütungen	2211	3211	20	3	157,38	300,00	-142,62	157,38	300,00	-142,62
1/423000-569000	Sonstige Nebengebühren	2211	3211	20	3	2 164,53	2 200,00	-35,47	2 164,53	2 200,00	-35,47
1/423000-580000	DGB zum Ausgleichsfonds für Familienbeihilfen	2212	3212	20	3	2 715,16	2 800,00	-84,84	2 715,16	2 800,00	-84,84
1/423000-582000	Dienstgeberbeiträge zur sozialen Sicherheit	2212	3212	20	3	13 372,72	13 500,00	-127,28	13 372,72	13 500,00	-127,28
1/423000-582100	Betriebliche Mitarbeitervorsorge	2212	3212	20	3	935,91	900,00	35,91	935,91	900,00	35,91
1/423000-617000	Instandhaltung Fahrzeuge	2224	3224	24	22	3 641,48	3 700,00	-58,52	3 641,48	3 700,00	-58,52
1/423000-631000	Telekommunikationsdienste	2222	3222	24	22	349,85	200,00	149,85	349,85	200,00	149,85
1/423000-670000	Versicherungen	2222	3222	24	22	1 096,07	1 300,00	-203,93	1 096,07	1 300,00	-203,93
1/423000-680000	Planmäßige Abschreibung	2226				6 437,27	1 700,00	4 737,27	0,00	0,00	0,00
1/423000-710000	Öffentliche Abgaben gem. FAG	2225	3225	24	22	729,12	1 000,00	-270,88	729,12	1 000,00	-270,88
1/423000-724000	Reisegebühren	2225	3225	24	3	87,79	300,00	-212,21	87,79	300,00	-212,21

		MVAG		VCQU	AOB	Ergebnisrechnung			Finanzierungsrechnung		
		EH	FH			RA 2021	VA 2021	RA - VA	RA 2021	VA 2021	RA - VA
1/423000-728800	Bauhofleistungen	2225	3225	24	22	1 587,00	300,00	1 287,00	1 587,00	300,00	1 287,00
1/423000-729000	Sonstige Ausgaben	2225	3225	24	14	8,67	100,00	-91,33	8,67	100,00	-91,33
SU 22 / 32	Summe Aufwendungen / Auszahlungen operative Gebarung					238 084,57	244 000,00	-5 915,43	233 126,54	242 300,00	-9 173,46
SA 0 / SA 1	(0) Nettoergebnis (21 - 22) / (1) Geldfluss operative Gebarung (31 - 32)					10 770,99	26 700,00	-15 929,01	15 449,53	28 400,00	-12 950,47
SU 23	Summe Haushaltsrücklagen					0,00	0,00	0,00	0,00	0,00	0,00
SA00	Nettoergebnis nach Zuw./Entn. Haushaltsrücklagen (Saldo 0 +/- SU23)					10 770,99	26 700,00	-15 929,01			
Investive Gebarung											
2/423000+300000	Kapitaltransfers von Bund, Bundesfonds und Bundeskammern		3331	33		0,00	0,00	0,00	5 500,00	0,00	5 500,00
2/423000+301000	Kapitaltransfers von Ländern, Landesfonds und Landeskammern		3331	33	22	0,00	0,00	0,00	15 000,00	0,00	15 000,00
SU 33	Summe Einzahlungen investive Gebarung								20 500,00	0,00	20 500,00
1/423000-040000	Fahrzeuge		3414	2 41	22	0,00	0,00	0,00	47 241,02	47 500,00	-258,98
SU 34	Summe Auszahlungen investive Gebarung								47 241,02	47 500,00	-258,98
SA2	Saldo (2) Geldfluss aus der Investiven Gebarung (33 - 34)								-26 741,02	-47 500,00	20 758,98
SA3	Saldo (3) Nettofinanzierungssaldo (Saldo 1 + Saldo 2)								-11 291,49	-19 100,00	7 808,51
Finanzierungstätigkeit											
SU 35	Summe Einzahlungen aus der Finanzierungstätigkeit								0,00	0,00	0,00
SU 36	Summe Auszahlungen aus der Finanzierungstätigkeit								0,00	0,00	0,00
SA4	Saldo (4) Geldfluss aus der Finanzierungstätigkeit (35 - 36)								0,00	0,00	0,00
SA5	Saldo (5) Geldfluss aus der voranschlagswirksamen Gebarung (Saldo 3 + Saldo 4)								-11 291,49	-19 100,00	7 808,51
429	Sonstige Einrichtungen und Maßnahmen										
429000	Sonstige Einrichtungen und Maßnahmen										
Operative Gebarung											
SU 21 / 31	Summe Erträge / Einzahlungen operative Gebarung					0,00	0,00	0,00	0,00	0,00	0,00
1/429000-751000	Beiträge gem. § 36 (1) NÖ MSG (Mindestsicherung)	2231	3231	26	14	95 533,94	100 000,00	-4 466,06	95 533,94	100 000,00	-4 466,06
1/429000-757000	Subvention Freiwilligenzentrum	2234	3234	27	14	0,00	2 500,00	-2 500,00	0,00	2 500,00	-2 500,00
1/429000-768000	Mietzuschüsse Sozialwohnungen	2234	3234	27	14	2 404,04	6 000,00	-3 595,96	2 404,04	6 000,00	-3 595,96
1/429000-768400	Seniorenaktionen Zuschüsse	2234	3234	27	14	3 550,00	5 000,00	-1 450,00	3 550,00	5 000,00	-1 450,00
SU 22 / 32	Summe Aufwendungen / Auszahlungen operative Gebarung					101 487,98	113 500,00	-12 012,02	101 487,98	113 500,00	-12 012,02
SA 0 / SA 1	(0) Nettoergebnis (21 - 22) / (1) Geldfluss operative Gebarung (31 - 32)					-101 487,98	-113 500,00	12 012,02	-101 487,98	-113 500,00	12 012,02
SU 23	Summe Haushaltsrücklagen					0,00	0,00	0,00	0,00	0,00	0,00
SA00	Nettoergebnis nach Zuw./Entn. Haushaltsrücklagen (Saldo 0 +/- SU23)					-101 487,98	-113 500,00	12 012,02			
Investive Gebarung											
SU 33	Summe Einzahlungen investive Gebarung								0,00	0,00	0,00
SU 34	Summe Auszahlungen investive Gebarung								0,00	0,00	0,00
SA2	Saldo (2) Geldfluss aus der Investiven Gebarung (33 - 34)								0,00	0,00	0,00

		MVAG		VCQU	AOB	Ergebnisrechnung			Finanzierungsrechnung		
		EH	FH			RA 2021	VA 2021	RA - VA	RA 2021	VA 2021	RA - VA
SA3	Saldo (3) Nettofinanzierungssaldo (Saldo 1 + Saldo 2)								-101 487,98	-113 500,00	12 012,02
Finanzierungstätigkeit											
SU 35	Summe Einzahlungen aus der Finanzierungstätigkeit								0,00	0,00	0,00
SU 36	Summe Auszahlungen aus der Finanzierungstätigkeit								0,00	0,00	0,00
SA4	Saldo (4) Geldfluss aus der Finanzierungstätigkeit (35 – 36)								0,00	0,00	0,00
SA5	Saldo (5) Geldfluss aus der voranschlagswirksamen Gebarung (Saldo 3 + Saldo 4)								-101 487,98	-113 500,00	12 012,02
43	Jugendwohlfahrt										
439	Sonstige Einrichtungen und Maßnahmen										
439000	Sonstige Einrichtungen und Maßnahmen										
Operative Gebarung											
2/439000+829100	Kinderferienaktion	2116	3116	18	14	0,00	100,00	-100,00	0,00	100,00	-100,00
SU 21 / 31	Summe Erträge / Einzahlungen operative Gebarung					0,00	100,00	-100,00	0,00	100,00	-100,00
1/439000-729100	Diverse Aktionsprogramme	2225	3225	24	14	350,00	1 000,00	-650,00	350,00	1 000,00	-650,00
1/439000-729200	Subvention Verein Förderband	2225	3225	24	14	1 000,00	1 000,00	0,00	1 000,00	1 000,00	0,00
1/439000-751000	Kinder- und Jugendhilfe-Umlage	2231	3231	26	21	416 358,60	329 000,00	87 358,60	416 358,60	329 000,00	87 358,60
1/439000-757000	Subventionen Hilfswerk, Caritas, Volkshilfe	2234	3234	27	14	4 500,00	4 500,00	0,00	4 500,00	4 500,00	0,00
1/439000-768000	Kinderferienaktionen	2234	3234	27	14	0,00	800,00	-800,00	0,00	800,00	-800,00
1/439000-768100	Kinder-Tagesbetreuung Kostenersätze	2234	3234	27	14	3 533,10	10 000,00	-6 466,90	3 533,10	10 000,00	-6 466,90
1/439000-768200	Integrationsfördernde Maßnahmen	2234	3234	27	14	1 798,84	3 000,00	-1 201,16	1 798,84	3 000,00	-1 201,16
SU 22 / 32	Summe Aufwendungen / Auszahlungen operative Gebarung					427 540,54	349 300,00	78 240,54	427 540,54	349 300,00	78 240,54
SA 0 / SA 1	(0) Nettoergebnis (21 - 22) / (1) Geldfluss operative Gebarung (31 – 32)					-427 540,54	-349 200,00	-78 340,54	-427 540,54	-349 200,00	-78 340,54
SU 23	Summe Haushaltsrücklagen					0,00	0,00	0,00	0,00	0,00	0,00
SA00	Nettoergebnis nach Zuw./Entn. Haushaltsrücklagen (Saldo 0 +/- SU23)					-427 540,54	-349 200,00	-78 340,54			
Investive Gebarung											
SU 33	Summe Einzahlungen investive Gebarung								0,00	0,00	0,00
SU 34	Summe Auszahlungen investive Gebarung								0,00	0,00	0,00
SA2	Saldo (2) Geldfluss aus der Investiven Gebarung (33 – 34)								0,00	0,00	0,00
SA3	Saldo (3) Nettofinanzierungssaldo (Saldo 1 + Saldo 2)								-427 540,54	-349 200,00	-78 340,54
Finanzierungstätigkeit											
SU 35	Summe Einzahlungen aus der Finanzierungstätigkeit								0,00	0,00	0,00
SU 36	Summe Auszahlungen aus der Finanzierungstätigkeit								0,00	0,00	0,00
SA4	Saldo (4) Geldfluss aus der Finanzierungstätigkeit (35 – 36)								0,00	0,00	0,00
SA5	Saldo (5) Geldfluss aus der voranschlagswirksamen Gebarung (Saldo 3 + Saldo 4)								-427 540,54	-349 200,00	-78 340,54

	MVAG	MVAG	VCQU	AOB	Ergebnisrechnung			Finanzierungsrechnung			
					EH	FH		RA 2021	VA 2021	RA - VA	RA 2021
45	Sozialpolitische Maßnahmen										
459	Sonstige Maßnahmen										
459000	Sozialpolitische Massnahmen										
Operative Gebarung											
SU 21 / 31	Summe Erträge / Einzahlungen operative Gebarung				0,00	0,00	0,00	0,00	0,00	0,00	
1/459000-757000	Subvention Verein "JOB"	2234	3234	27	14	36 000,00	36 000,00	0,00	36 000,00	36 000,00	0,00
1/459000-768000	Unterstützungsaktionen (bisher Stiftung)	2234	3234	27	14	3 480,00	5 000,00	-1 520,00	3 480,00	5 000,00	-1 520,00
SU 22 / 32	Summe Aufwendungen / Auszahlungen operative Gebarung				39 480,00	41 000,00	-1 520,00	39 480,00	41 000,00	-1 520,00	
SA 0 / SA 1	(0) Nettoergebnis (21 - 22) / (1) Geldfluss operative Gebarung (31 - 32)				-39 480,00	-41 000,00	1 520,00	-39 480,00	-41 000,00	1 520,00	
SU 23	Summe Haushaltsrücklagen				0,00	0,00	0,00	0,00	0,00	0,00	
SA00	Nettoergebnis nach Zuw./Entn. Haushaltsrücklagen (Saldo 0 +/- SU23)				-39 480,00	-41 000,00	1 520,00				
Investive Gebarung											
SU 33	Summe Einzahlungen investive Gebarung							0,00	0,00	0,00	
SU 34	Summe Auszahlungen investive Gebarung							0,00	0,00	0,00	
SA2	Saldo (2) Geldfluss aus der Investiven Gebarung (33 - 34)							0,00	0,00	0,00	
SA3	Saldo (3) Nettofinanzierungssaldo (Saldo 1 + Saldo 2)							-39 480,00	-41 000,00	1 520,00	
Finanzierungstätigkeit											
SU 35	Summe Einzahlungen aus der Finanzierungstätigkeit							0,00	0,00	0,00	
SU 36	Summe Auszahlungen aus der Finanzierungstätigkeit							0,00	0,00	0,00	
SA4	Saldo (4) Geldfluss aus der Finanzierungstätigkeit (35 - 36)							0,00	0,00	0,00	
SA5	Saldo (5) Geldfluss aus der voranschlagswirksamen Gebarung (Saldo 3 + Saldo 4)							-39 480,00	-41 000,00	1 520,00	
46	Familienpolitische Maßnahmen										
469	Sonstige Maßnahmen										
469000	Sonstige Massnahmen										
Operative Gebarung											
2/469000+829000	Sonstige Einnahmen	2116	3116	18	14	294,00	200,00	94,00	294,00	200,00	94,00
SU 21 / 31	Summe Erträge / Einzahlungen operative Gebarung				294,00	200,00	94,00	294,00	200,00	94,00	
1/469000-413000	Babypakete	2221	3221	23	14	4 297,76	6 000,00	-1 702,24	4 297,76	6 000,00	-1 702,24
1/469000-729000	Sonstige Ausgaben	2225	3225	24	14	0,00	2 000,00	-2 000,00	0,00	2 000,00	-2 000,00
1/469000-729200	Stützung Mensa Essen	2225	3225	24	2	1 395,45	800,00	595,45	1 353,47	800,00	553,47
1/469000-757000	Subventionen	2234	3234	27	14	0,00	100,00	-100,00	0,00	100,00	-100,00
1/469000-757100	Kinderbetreuung Zwergenschaukel	2234	3234	27	14	12 786,50	18 000,00	-5 213,50	12 786,50	18 000,00	-5 213,50
1/469000-768000	Familienpass	2234	3234	27	14	5 848,02	13 000,00	-7 151,98	6 358,02	13 000,00	-6 641,98
1/469000-768200	Stipendien an MusikschülerInnen	2234	3234	27	14	9 966,52	12 000,00	-2 033,48	9 966,52	12 000,00	-2 033,48
SU 22 / 32	Summe Aufwendungen / Auszahlungen operative Gebarung				34 294,25	51 900,00	-17 605,75	34 762,27	51 900,00	-17 137,73	

	MVAG	MVAG	VCQU	AOB	Ergebnisrechnung			Finanzierungsrechnung			
					EH	FH	RA 2021	VA 2021	RA - VA	RA 2021	VA 2021
5 Gesundheit											
50	Gesonderte Verwaltung										
500	Gesundheitsamt										
500000	Gesundheitsamt										
Operative Gebarung											
SU 21 / 31	Summe Erträge / Einzahlungen operative Gebarung				0,00	0,00	0,00	0,00	0,00	0,00	
1/500000-400000	Geringwertige Wirtschaftsgüter	2221	3221	23	15	574,68	600,00	-25,32	574,68	600,00	-25,32
1/500000-456000	Büromittel	2221	3221	23	15	1 244,13	1 000,00	244,13	1 244,13	1 000,00	244,13
1/500000-457000	Druckwerke	2221	3221	23	15	0,00	100,00	-100,00	0,00	100,00	-100,00
1/500000-510000	Geldbezüge Vb	2211	3211	20	3	50 621,42	50 700,00	-78,58	50 621,42	50 700,00	-78,58
1/500000-565000	Mehrleistungsvergütungen	2211	3211	20	3	1 631,08	2 500,00	-868,92	1 631,08	2 500,00	-868,92
1/500000-566000	Dienstjubiläen	2212	3212	20	3	2 834,44	0,00	2 834,44	2 834,44	0,00	2 834,44
1/500000-569000	Sonstige Nebengebühren	2211	3211	20	3	291,08	400,00	-108,92	291,08	400,00	-108,92
1/500000-580000	DGB zum Ausgleichsfonds für Familienbeihilfen	2212	3212	20	3	2 159,72	2 100,00	59,72	2 159,72	2 100,00	59,72
1/500000-582000	Dienstgeberbeiträge zur sozialen Sicherheit	2212	3212	20	3	11 560,96	11 000,00	560,96	11 560,96	11 000,00	560,96
1/500000-582100	Betriebliche Mitarbeitervorsorge	2212	3212	20	3	783,51	800,00	-16,49	783,51	800,00	-16,49
1/500000-630000	Postdienste	2222	3222	24	15	221,06	200,00	21,06	221,06	200,00	21,06
1/500000-724000	Reisegebühren	2225	3225	24	3	0,00	500,00	-500,00	0,00	500,00	-500,00
1/500000-728000	Entgelte für sonstige Leistungen	2225	3225	24	15	5 399,93	4 000,00	1 399,93	5 399,93	4 000,00	1 399,93
SU 22 / 32	Summe Aufwendungen / Auszahlungen operative Gebarung					77 322,01	73 900,00	3 422,01	77 322,01	73 900,00	3 422,01
SA 0 / SA 1	(0) Nettoergebnis (21 - 22) / (1) Geldfluss operative Gebarung (31 - 32)					-77 322,01	-73 900,00	-3 422,01	-77 322,01	-73 900,00	-3 422,01
SU 23	Summe Haushaltsrücklagen					0,00	0,00	0,00	0,00	0,00	0,00
SA00	Nettoergebnis nach Zuw./Entn. Haushaltsrücklagen (Saldo 0 +/- SU23)					-77 322,01	-73 900,00	-3 422,01			
Investive Gebarung											
SU 33	Summe Einzahlungen investive Gebarung								0,00	0,00	0,00
SU 34	Summe Auszahlungen investive Gebarung								0,00	0,00	0,00
SA2	Saldo (2) Geldfluss aus der Investiven Gebarung (33 - 34)								0,00	0,00	0,00
SA3	Saldo (3) Nettofinanzierungssaldo (Saldo 1 + Saldo 2)								-77 322,01	-73 900,00	-3 422,01
Finanzierungstätigkeit											
SU 35	Summe Einzahlungen aus der Finanzierungstätigkeit								0,00	0,00	0,00
SU 36	Summe Auszahlungen aus der Finanzierungstätigkeit								0,00	0,00	0,00
SA4	Saldo (4) Geldfluss aus der Finanzierungstätigkeit (35 - 36)								0,00	0,00	0,00
SA5	Saldo (5) Geldfluss aus der voranschlagswirksamen Gebarung (Saldo 3 + Saldo 4)								-77 322,01	-73 900,00	-3 422,01

	MVAG	MVAG	VCQU	AOB	Ergebnisrechnung			Finanzierungsrechnung			
					EH	FH		RA 2021	VA 2021	RA - VA	RA 2021
51	Gesundheitsdienst										
510	Medizinische Bereichsversorgung										
510000	Medizinische Bereichsversorgung Gemeindeärzte										
Operative Gebarung											
SU 21 / 31	Summe Erträge / Einzahlungen operative Gebarung				0,00	0,00	0,00	0,00	0,00	0,00	
1/510000-728000	Entgelte für sonstige Leistungen	2225	3225	24	3	14 069,50	15 000,00	-930,50	14 069,50	15 000,00	-930,50
1/510000-751000	Beiträge Pensionsverband	2231	3231	26	3	38 645,04	38 700,00	-54,96	38 645,04	38 700,00	-54,96
SU 22 / 32	Summe Aufwendungen / Auszahlungen operative Gebarung				52 714,54	53 700,00	-985,46	52 714,54	53 700,00	-985,46	
SA 0 / SA 1	(0) Nettoergebnis (21 - 22) / (1) Geldfluss operative Gebarung (31 - 32)				-52 714,54	-53 700,00	985,46	-52 714,54	-53 700,00	985,46	
SU 23	Summe Haushaltsrücklagen				0,00	0,00	0,00	0,00	0,00	0,00	
SA00	Nettoergebnis nach Zuw./Entn. Haushaltsrücklagen (Saldo 0 +/- SU23)				-52 714,54	-53 700,00	985,46				
Investive Gebarung											
SU 33	Summe Einzahlungen investive Gebarung							0,00	0,00	0,00	
SU 34	Summe Auszahlungen investive Gebarung							0,00	0,00	0,00	
SA2	Saldo (2) Geldfluss aus der Investiven Gebarung (33 - 34)							0,00	0,00	0,00	
SA3	Saldo (3) Nettofinanzierungssaldo (Saldo 1 + Saldo 2)							-52 714,54	-53 700,00	985,46	
Finanzierungstätigkeit											
SU 35	Summe Einzahlungen aus der Finanzierungstätigkeit							0,00	0,00	0,00	
SU 36	Summe Auszahlungen aus der Finanzierungstätigkeit							0,00	0,00	0,00	
SA4	Saldo (4) Geldfluss aus der Finanzierungstätigkeit (35 - 36)							0,00	0,00	0,00	
SA5	Saldo (5) Geldfluss aus der voranschlagswirksamen Gebarung (Saldo 3 + Saldo 4)							-52 714,54	-53 700,00	985,46	
511	Familienberatung										
511000	Mutterberatung										
Operative Gebarung											
SU 21 / 31	Summe Erträge / Einzahlungen operative Gebarung				0,00	0,00	0,00	0,00	0,00	0,00	
1/511000-728300	Ärztliche Betreuung	2225	3225	24	14	2 909,60	3 000,00	-90,40	2 909,60	3 000,00	-90,40
SU 22 / 32	Summe Aufwendungen / Auszahlungen operative Gebarung				2 909,60	3 000,00	-90,40	2 909,60	3 000,00	-90,40	
SA 0 / SA 1	(0) Nettoergebnis (21 - 22) / (1) Geldfluss operative Gebarung (31 - 32)				-2 909,60	-3 000,00	90,40	-2 909,60	-3 000,00	90,40	
SU 23	Summe Haushaltsrücklagen				0,00	0,00	0,00	0,00	0,00	0,00	
SA00	Nettoergebnis nach Zuw./Entn. Haushaltsrücklagen (Saldo 0 +/- SU23)				-2 909,60	-3 000,00	90,40				
Investive Gebarung											
SU 33	Summe Einzahlungen investive Gebarung							0,00	0,00	0,00	
SU 34	Summe Auszahlungen investive Gebarung							0,00	0,00	0,00	
SA2	Saldo (2) Geldfluss aus der Investiven Gebarung (33 - 34)							0,00	0,00	0,00	
SA3	Saldo (3) Nettofinanzierungssaldo (Saldo 1 + Saldo 2)							-2 909,60	-3 000,00	90,40	

		MVAG	MVAG	VCQU	AOB	Ergebnisrechnung			Finanzierungsrechnung		
		EH	FH			RA 2021	VA 2021	RA - VA	RA 2021	VA 2021	RA - VA
Finanzierungstätigkeit											
SU 35	Summe Einzahlungen aus der Finanzierungstätigkeit								0,00	0,00	0,00
SU 36	Summe Auszahlungen aus der Finanzierungstätigkeit								0,00	0,00	0,00
SA4	Saldo (4) Geldfluss aus der Finanzierungstätigkeit (35 – 36)								0,00	0,00	0,00
SA5	Saldo (5) Geldfluss aus der voranschlagswirksamen Gebarung (Saldo 3 + Saldo 4)								-2 909,60	-3 000,00	90,40
512 Sonstige medizinische Beratung und Betreuung											
512000	Sonstige med.Betreuung										
Operative Gebarung											
2/512000+816000	Kostenersätze	2114	3114	13	15	772,12	1 000,00	-227,88	772,12	1 000,00	-227,88
2/512000+829000	Sonstige Einnahmen	2116	3116	18	1	1 332,50	2 000,00	-667,50	1 332,50	2 000,00	-667,50
2/512000+861000	Beitrag Land NÖ	2121	3121	15	1	1 630,82	3 000,00	-1 369,18	1 630,82	3 000,00	-1 369,18
SU 21 / 31	Summe Erträge / Einzahlungen operative Gebarung					3 735,44	6 000,00	-2 264,56	3 735,44	6 000,00	-2 264,56
1/512000-458000	Mittel zur ärztlichen Betreuung	2221	3221	23	15	285,33	200,00	85,33	13,41	200,00	-186,59
1/512000-565000	Mehrleistungsvergütungen	2211	3211	20	3	287,89	500,00	-212,11	287,89	500,00	-212,11
1/512000-580000	DGB zum Ausgleichsfonds für Familienbeihilfen	2212	3212	20	3	3,33	100,00	-96,67	3,33	100,00	-96,67
1/512000-582000	Dienstgeberbeiträge zur sozialen Sicherheit	2212	3212	20	3	36,00	100,00	-64,00	36,00	100,00	-64,00
1/512000-582100	Betriebliche Mitarbeitervorsorge	2212	3212	20	3	3,22	0,00	3,22	3,22	0,00	3,22
1/512000-728200	TBC-Fürsorgestelle BH Amstetten	2225	3225	24	15	4 791,41	7 000,00	-2 208,59	4 791,41	7 000,00	-2 208,59
1/512000-728300	Ärztliche Betreuung	2225	3225	24	15	1 116,94	1 000,00	116,94	1 116,94	1 000,00	116,94
1/512000-728800	Bauhofleistungen	2225	3225	24	1	120,75	0,00	120,75	120,75	0,00	120,75
1/512000-729000	Gesundheitsforum - Gesunde Gemeinde	2225	3225	24	1	13 768,41	17 000,00	-3 231,59	13 768,41	17 000,00	-3 231,59
SU 22 / 32	Summe Aufwendungen / Auszahlungen operative Gebarung					20 413,28	25 900,00	-5 486,72	20 141,36	25 900,00	-5 758,64
SA 0 / SA 1	(0) Nettoergebnis (21 - 22) / (1) Geldfluss operative Gebarung (31 – 32)					-16 677,84	-19 900,00	3 222,16	-16 405,92	-19 900,00	3 494,08
SU 23	Summe Haushaltsrücklagen					0,00	0,00	0,00	0,00	0,00	0,00
SA00	Nettoergebnis nach Zuw./Entn. Haushaltsrücklagen (Saldo 0 +/- SU23)					-16 677,84	-19 900,00	3 222,16			
Investive Gebarung											
SU 33	Summe Einzahlungen investive Gebarung								0,00	0,00	0,00
SU 34	Summe Auszahlungen investive Gebarung								0,00	0,00	0,00
SA2	Saldo (2) Geldfluss aus der Investiven Gebarung (33 – 34)								0,00	0,00	0,00
SA3	Saldo (3) Nettofinanzierungssaldo (Saldo 1 + Saldo 2)								-16 405,92	-19 900,00	3 494,08
Finanzierungstätigkeit											
SU 35	Summe Einzahlungen aus der Finanzierungstätigkeit								0,00	0,00	0,00
SU 36	Summe Auszahlungen aus der Finanzierungstätigkeit								0,00	0,00	0,00
SA4	Saldo (4) Geldfluss aus der Finanzierungstätigkeit (35 – 36)								0,00	0,00	0,00

		MVAG		VCQU	AOB	Ergebnisrechnung			Finanzierungsrechnung			
		EH	FH			RA 2021	VA 2021	RA - VA	RA 2021	VA 2021	RA - VA	
SA5	Saldo (5) Geldfluss aus der voranschlagswirksamen Gebarung (Saldo 3 + Saldo 4)								-16 405,92	-19 900,00	3 494,08	
512100	COVID-19 Maßnahmen											
	Operative Gebarung											
2/512100+816000	Kostenbeiträge (Kostenersätze)	2114	3114	13	3	328 160,36	298 000,00	30 160,36	328 160,36	298 000,00	30 160,36	
2/512100+827000	Personalkostenersätze	2116	3116	18	3	84 901,49	87 000,00	-2 098,51	84 901,49	87 000,00	-2 098,51	
2/512100+868000	Strafgelder gem. § 42 Epidemiegesetz	2124	3124	16	11	1 700,00	1 000,00	700,00	1 700,00	1 000,00	700,00	
SU 21 / 31	Summe Erträge / Einzahlungen operative Gebarung					414 761,85	386 000,00	28 761,85	414 761,85	386 000,00	28 761,85	
1/512100-400000	Geringwertige Wirtschaftsgüter (GWG)	2221	3221	23	3	25 679,60	18 000,00	7 679,60	24 983,60	18 000,00	6 983,60	
1/512100-510000	Geldbezüge Vb	2211	3211	20	3	7 065,76	10 000,00	-2 934,24	7 065,76	10 000,00	-2 934,24	
1/512100-523000	Fallweise Bedienstete	2211	3211	20	3	1 734,18	3 000,00	-1 265,82	1 734,18	3 000,00	-1 265,82	
1/512100-565000	Mehrleistungsvergütungen	2211	3211	20	3	71 900,80	67 000,00	4 900,80	71 900,80	67 000,00	4 900,80	
1/512100-569000	Sonstige Nebengebühren	2211	3211	20	3	65,56	200,00	-134,44	65,56	200,00	-134,44	
1/512100-580000	Dienstgeberbeiträge zum Ausgleichsfonds für Familienbeihilfen	2212	3212	20	3	2 790,26	3 200,00	-409,74	2 790,26	3 200,00	-409,74	
1/512100-582000	Sonstige Dienstgeberbeiträge zur sozialen Sicherheit	2212	3212	20	3	15 042,87	16 000,00	-957,13	15 042,87	16 000,00	-957,13	
1/512100-582100	Sonstige Dienstgeberbeiträge zur sozialen Sicherheit	2212	3212	20	3	551,62	500,00	51,62	551,62	500,00	51,62	
1/512100-680000	Planmäßige Abschreibung	2226				315,00	0,00	315,00	0,00	0,00	0,00	
1/512100-728000	Entgelte für sonstige Leistungen	2225	3225	24	3	328 038,38	280 100,00	47 938,38	327 335,03	280 100,00	47 235,03	
1/512100-728800	Bauhofleistungen	2225	3225	24	3	1 880,25	0,00	1 880,25	1 880,25	0,00	1 880,25	
SU 22 / 32	Summe Aufwendungen / Auszahlungen operative Gebarung					455 064,28	398 000,00	57 064,28	453 349,93	398 000,00	55 349,93	
SA 0 / SA 1	(0) Nettoergebnis (21 - 22) / (1) Geldfluss operative Gebarung (31 - 32)					-40 302,43	-12 000,00	-28 302,43	-38 588,08	-12 000,00	-26 588,08	
SU 23	Summe Haushaltsrücklagen					0,00	0,00	0,00	0,00	0,00	0,00	
SA00	Nettoergebnis nach Zuw./Entn. Haushaltsrücklagen (Saldo 0 +/- SU23)					-40 302,43	-12 000,00	-28 302,43				
	Investive Gebarung											
SU 33	Summe Einzahlungen investive Gebarung								0,00	0,00	0,00	
1/512100-042000	Amts-, Betriebs- und Geschäftsausstattung		3415	2	41	3	0,00	0,00	0,00	1 260,00	2 000,00	-740,00
SU 34	Summe Auszahlungen investive Gebarung								1 260,00	2 000,00	-740,00	
SA2	Saldo (2) Geldfluss aus der Investiven Gebarung (33 - 34)								-1 260,00	-2 000,00	740,00	
SA3	Saldo (3) Nettofinanzierungssaldo (Saldo 1 + Saldo 2)								-39 848,08	-14 000,00	-25 848,08	
	Finanzierungstätigkeit											
SU 35	Summe Einzahlungen aus der Finanzierungstätigkeit								0,00	0,00	0,00	
SU 36	Summe Auszahlungen aus der Finanzierungstätigkeit								0,00	0,00	0,00	
SA4	Saldo (4) Geldfluss aus der Finanzierungstätigkeit (35 - 36)								0,00	0,00	0,00	
SA5	Saldo (5) Geldfluss aus der voranschlagswirksamen Gebarung (Saldo 3 + Saldo 4)								-39 848,08	-14 000,00	-25 848,08	

		MVAG	MVAG	VCQU	AOB	Ergebnisrechnung			Finanzierungsrechnung		
		EH	FH			RA 2021	VA 2021	RA - VA	RA 2021	VA 2021	RA - VA
52	Umweltschutz										
520	Natur- und Landschaftsschutz										
520000	Naturpark										
Operative Gebarung											
2/520000+829000	Sonstige Einnahmen	2116	3116	18	24	400,00	400,00	0,00	400,00	400,00	0,00
2/520000+860100	Beitrag Bund Projekt "Waldgärten"	2121	3121	15	24	6 082,21	0,00	6 082,21	6 082,21	0,00	6 082,21
2/520000+861000	Beitrag Land NÖ "Steinkrebskartierung"	2121	3121	15	24	9 484,91	9 500,00	-15,09	9 484,91	9 500,00	-15,09
2/520000+861100	Beitrag Land NÖ Modellprojekt "Natur und Mensch in Waidhofen"	2121	3121	15	24	0,00	40 000,00	-40 000,00	0,00	40 000,00	-40 000,00
2/520000+861300	Beitrag Land NÖ Projekt "Waldgärten"	2121	3121	15	24	4 054,80	0,00	4 054,80	4 054,80	0,00	4 054,80
2/520000+888000	LEADER-Fördermittel Projekt "Waldgärten"	2125	3125	15	24	40 548,03	0,00	40 548,03	40 548,03	0,00	40 548,03
2/520000+888100	EU-Fördermittel "Steinkrebskartierung"	2125	3125	15	24	9 271,09	9 000,00	271,09	9 271,09	9 000,00	271,09
SU 21 / 31	Summe Erträge / Einzahlungen operative Gebarung					69 841,04	58 900,00	10 941,04	69 841,04	58 900,00	10 941,04
1/520000-650000	Zinsen Finanzschulden Inland	2241	3241	25	21	19,91	100,00	-80,09	19,91	100,00	-80,09
1/520000-680000	Planmäßige Abschreibung	2226				12 718,61	12 700,00	18,61	0,00	0,00	0,00
1/520000-726000	Mitgliedsbeiträge	2225	3225	24	24	12 160,00	12 200,00	-40,00	12 160,00	12 200,00	-40,00
1/520000-728000	Entgelte für sonstige Leistungen	2225	3225	24	24	7 206,08	7 000,00	206,08	7 206,08	7 000,00	206,08
1/520000-728300	Modellprojekt "Natur und Mensch in Waidhofen"	2225	3225	24	24	126,10	40 000,00	-39 873,90	126,10	40 000,00	-39 873,90
1/520000-728800	Bauhofleistungen	2225	3225	24	24	4 088,25	0,00	4 088,25	4 088,25	0,00	4 088,25
1/520000-757000	Subvention Verschönerungsverein	2234	3234	27	24	4 360,00	4 400,00	-40,00	4 360,00	4 400,00	-40,00
1/520000-757100	Subvention "Verein Natur- u. Wildpark Buchenberg"	2234	3234	27		185,11	0,00	185,11	0,00	0,00	0,00
SU 22 / 32	Summe Aufwendungen / Auszahlungen operative Gebarung					40 864,06	76 400,00	-35 535,94	27 960,34	63 700,00	-35 739,66
SA 0 / SA 1	(0) Nettoergebnis (21 - 22) / (1) Geldfluss operative Gebarung (31 - 32)					28 976,98	-17 500,00	46 476,98	41 880,70	-4 800,00	46 680,70
SU 23	Summe Haushaltsrücklagen					0,00	0,00	0,00	0,00	0,00	0,00
SA00	Nettoergebnis nach Zuw./Entn. Haushaltsrücklagen (Saldo 0 +/- SU23)					28 976,98	-17 500,00	46 476,98			
Investive Gebarung											
SU 33	Summe Einzahlungen investive Gebarung								0,00	0,00	0,00
SU 34	Summe Auszahlungen investive Gebarung								0,00	0,00	0,00
SA2	Saldo (2) Geldfluss aus der Investiven Gebarung (33 - 34)								0,00	0,00	0,00
SA3	Saldo (3) Nettofinanzierungssaldo (Saldo 1 + Saldo 2)								41 880,70	-4 800,00	46 680,70
Finanzierungstätigkeit											
SU 35	Summe Einzahlungen aus der Finanzierungstätigkeit								0,00	0,00	0,00
1/520000-346000	Schuldrückzahlung Finanzunternehmungen		3614	65	21	0,00	0,00	0,00	8 450,00	8 500,00	-50,00
SU 36	Summe Auszahlungen aus der Finanzierungstätigkeit								8 450,00	8 500,00	-50,00

		MVAG				AOB	Ergebnisrechnung			Finanzierungsrechnung		
		EH	FH	VCQU	RA 2021		VA 2021	RA - VA	RA 2021	VA 2021	RA - VA	
SA4	Saldo (4) Geldfluss aus der Finanzierungstätigkeit (35 – 36)								-8 450,00	-8 500,00	50,00	
SA5	Saldo (5) Geldfluss aus der voranschlagswirksamen Gebarung (Saldo 3 + Saldo 4)								33 430,70	-13 300,00	46 730,70	
520100	Umweltamt											
Operative Gebarung												
2/520100+817000	Erträge aus der Auflösung von sonstigen Rückstellungen	2117					177,32	0,00	177,32	0,00	0,00	
2/520100+827000	Personalkostenersätze	2116	3116	18	3		21 852,36	21 800,00	52,36	21 852,36	21 800,00	
SU 21 / 31	Summe Erträge / Einzahlungen operative Gebarung						22 029,68	21 800,00	229,68	21 852,36	21 800,00	
1/520100-400000	Geringwertige Wirtschaftsgüter	2221	3221	23	24		0,00	300,00	-300,00	0,00	300,00	
1/520100-456000	Büromittel	2221	3221	23	24		4,50	900,00	-895,50	4,50	900,00	
1/520100-457000	Druckwerke	2221	3221	23	24		197,86	1 200,00	-1 002,14	197,86	1 200,00	
1/520100-510000	Geldbezüge Vb	2211	3211	20	3		148 102,07	149 600,00	-1 497,93	148 102,07	149 600,00	
1/520100-523000	Fallweise Bedienstete	2211	3211	20	3		713,16	1 500,00	-786,84	713,16	1 500,00	
1/520100-565000	Mehrleistungsvergütungen	2211	3211	20	3		5 540,78	6 000,00	-459,22	5 540,78	6 000,00	
1/520100-569000	Sonstige Nebengebühren	2211	3211	20	3		134,05	0,00	134,05	0,00	134,05	
1/520100-580000	DGB zum Ausgleichsfonds für Familienbeihilfen	2212	3212	20	3		5 876,64	6 000,00	-123,36	5 876,64	6 000,00	
1/520100-582000	Dienstgeberbeiträge zur sozialen Sicherheit	2212	3212	20	3		31 653,53	32 000,00	-346,47	31 653,53	32 000,00	
1/520100-582100	Betriebliche Mitarbeitervorsorge	2212	3212	20	3		580,82	600,00	-19,18	580,82	600,00	
1/520100-591000	Dotierung von Rückstellungen für Abfertigungen	2214					2 928,41	3 600,00	-671,59	0,00	0,00	
1/520100-592000	Dotierung von Rückstellungen für Jubiläumswendungen	2214					497,04	1 000,00	-502,96	0,00	0,00	
1/520100-630000	Postdienste	2222	3222	24	24		361,51	2 000,00	-1 638,49	361,51	2 000,00	
1/520100-680000	Planmäßige Abschreibung	2226					400,00	400,00	0,00	0,00	0,00	
1/520100-724000	Reisegebühren	2225	3225	24	3		120,20	1 000,00	-879,80	120,20	1 000,00	
1/520100-728800	Bauhofleistungen	2225	3225	24	24		0,00	100,00	-100,00	0,00	100,00	
SU 22 / 32	Summe Aufwendungen / Auszahlungen operative Gebarung						197 110,57	206 200,00	-9 089,43	193 285,12	201 200,00	
SA 0 / SA 1	(0) Nettoergebnis (21 - 22) / (1) Geldfluss operative Gebarung (31 – 32)						-175 080,89	-184 400,00	9 319,11	-171 432,76	-179 400,00	
SU 23	Summe Haushaltsrücklagen						0,00	0,00	0,00	0,00	0,00	
SA00	Nettoergebnis nach Zuw./Entn. Haushaltsrücklagen (Saldo 0 +/- SU23)						-175 080,89	-184 400,00	9 319,11			
Investive Gebarung												
SU 33	Summe Einzahlungen investive Gebarung								0,00	0,00	0,00	
1/520100-042000	Amtsausstattung		3415	2	41	24	0,00	0,00	0,00	0,00	1 000,00	
SU 34	Summe Auszahlungen investive Gebarung								0,00	1 000,00	-1 000,00	
SA2	Saldo (2) Geldfluss aus der Investiven Gebarung (33 – 34)								0,00	-1 000,00	1 000,00	
SA3	Saldo (3) Nettofinanzierungssaldo (Saldo 1 + Saldo 2)								-171 432,76	-180 400,00	8 967,24	

		MVAG	MVAG	VCQU	AOB	Ergebnisrechnung			Finanzierungsrechnung		
		EH	FH			RA 2021	VA 2021	RA - VA	RA 2021	VA 2021	RA - VA
Finanzierungstätigkeit											
SU 35	Summe Einzahlungen aus der Finanzierungstätigkeit								0,00	0,00	0,00
SU 36	Summe Auszahlungen aus der Finanzierungstätigkeit								0,00	0,00	0,00
SA4	Saldo (4) Geldfluss aus der Finanzierungstätigkeit (35 – 36)								0,00	0,00	0,00
SA5	Saldo (5) Geldfluss aus der voranschlagswirksamen Gebarung (Saldo 3 + Saldo 4)								-171 432,76	-180 400,00	8 967,24
522	Reinhaltung der Luft										
522000	Luftreinhaltung										
Operative Gebarung											
SU 21 / 31	Summe Erträge / Einzahlungen operative Gebarung					0,00	0,00	0,00	0,00	0,00	0,00
1/522000-752000	Umlage Gemeindeverband	2231	3231	26	24	8 407,50	8 500,00	-92,50	8 407,50	8 500,00	-92,50
SU 22 / 32	Summe Aufwendungen / Auszahlungen operative Gebarung					8 407,50	8 500,00	-92,50	8 407,50	8 500,00	-92,50
SA 0 / SA 1	(0) Nettoergebnis (21 - 22) / (1) Geldfluss operative Gebarung (31 – 32)					-8 407,50	-8 500,00	92,50	-8 407,50	-8 500,00	92,50
SU 23	Summe Haushaltsrücklagen					0,00	0,00	0,00	0,00	0,00	0,00
SA00	Nettoergebnis nach Zuw./Entn. Haushaltsrücklagen (Saldo 0 +/- SU23)					-8 407,50	-8 500,00	92,50			
Investive Gebarung											
SU 33	Summe Einzahlungen investive Gebarung								0,00	0,00	0,00
SU 34	Summe Auszahlungen investive Gebarung								0,00	0,00	0,00
SA2	Saldo (2) Geldfluss aus der Investiven Gebarung (33 – 34)								0,00	0,00	0,00
SA3	Saldo (3) Nettofinanzierungssaldo (Saldo 1 + Saldo 2)								-8 407,50	-8 500,00	92,50
Finanzierungstätigkeit											
SU 35	Summe Einzahlungen aus der Finanzierungstätigkeit								0,00	0,00	0,00
SU 36	Summe Auszahlungen aus der Finanzierungstätigkeit								0,00	0,00	0,00
SA4	Saldo (4) Geldfluss aus der Finanzierungstätigkeit (35 – 36)								0,00	0,00	0,00
SA5	Saldo (5) Geldfluss aus der voranschlagswirksamen Gebarung (Saldo 3 + Saldo 4)								-8 407,50	-8 500,00	92,50
529	Sonstige Einrichtungen und Maßnahmen										
529000	Umweltschutz										
Operative Gebarung											
2/529000+808000	Handelswaren Verkauf	2116	3116	16	24	7 446,50	6 000,00	1 446,50	7 703,00	6 000,00	1 703,00
SU 21 / 31	Summe Erträge / Einzahlungen operative Gebarung					7 446,50	6 000,00	1 446,50	7 703,00	6 000,00	1 703,00
1/529000-413000	Handelswaren	2221	3221	23	24	5 654,16	5 000,00	654,16	5 654,16	5 000,00	654,16
1/529000-413100	Hundekotbekämpfung	2221	3221	23	24	427,00	4 500,00	-4 073,00	427,00	4 500,00	-4 073,00
1/529000-456000	Büromittel	2221	3221	23	24	457,48	400,00	57,48	457,48	400,00	57,48
1/529000-457000	Druckwerke	2221	3221	23	24	82,50	400,00	-317,50	82,50	400,00	-317,50
1/529000-726000	Mitgliedsbeitrag Klimabündnis	2225	3225	24	24	2 574,56	2 600,00	-25,44	2 574,56	2 600,00	-25,44
1/529000-728000	Entgelte für sonstige Leistungen	2225	3225	24	24	1 860,00	1 900,00	-40,00	1 860,00	1 900,00	-40,00
1/529000-728100	Aktion "Zweirad - Freirad"	2225	3225	24	24	17,07	100,00	-82,93	17,07	100,00	-82,93

		MVAG		VCQU	AOB	Ergebnisrechnung			Finanzierungsrechnung		
		EH	FH			RA 2021	VA 2021	RA - VA	RA 2021	VA 2021	RA - VA
1/529000-728400	Rad- und Öffitag	2225	3225	24	24	1 450,97	2 000,00	-549,03	1 450,97	2 000,00	-549,03
1/529000-728500	Bewusstseinsbildende Maßnahmen Fuß- und Radwege	2225	3225	24	24	1 862,13	3 000,00	-1 137,87	1 862,13	3 000,00	-1 137,87
1/529000-728800	Bauhofleistungen	2225	3225	24	24	5 480,33	1 000,00	4 480,33	5 480,33	1 000,00	4 480,33
1/529000-729000	Sonstige Ausgaben	2225	3225	24	24	1 321,05	1 500,00	-178,95	1 321,05	1 500,00	-178,95
1/529000-729100	Hundefreilaufzone	2225	3225	24	24	485,62	500,00	-14,38	485,62	500,00	-14,38
SU 22 / 32	Summe Aufwendungen / Auszahlungen operative Gebarung					21 672,87	22 900,00	-1 227,13	21 672,87	22 900,00	-1 227,13
SA 0 / SA 1	(0) Nettoergebnis (21 - 22) / (1) Geldfluss operative Gebarung (31 - 32)					-14 226,37	-16 900,00	2 673,63	-13 969,87	-16 900,00	2 930,13
SU 23	Summe Haushaltsrücklagen					0,00	0,00	0,00	0,00	0,00	0,00
SA00	Nettoergebnis nach Zuw./Entn. Haushaltsrücklagen (Saldo 0 +/- SU23)					-14 226,37	-16 900,00	2 673,63			
Investive Gebarung											
SU 33	Summe Einzahlungen investive Gebarung								0,00	0,00	0,00
SU 34	Summe Auszahlungen investive Gebarung								0,00	0,00	0,00
SA2	Saldo (2) Geldfluss aus der Investiven Gebarung (33 - 34)								0,00	0,00	0,00
SA3	Saldo (3) Nettofinanzierungssaldo (Saldo 1 + Saldo 2)								-13 969,87	-16 900,00	2 930,13
Finanzierungstätigkeit											
SU 35	Summe Einzahlungen aus der Finanzierungstätigkeit								0,00	0,00	0,00
SU 36	Summe Auszahlungen aus der Finanzierungstätigkeit								0,00	0,00	0,00
SA4	Saldo (4) Geldfluss aus der Finanzierungstätigkeit (35 - 36)								0,00	0,00	0,00
SA5	Saldo (5) Geldfluss aus der voranschlagswirksamen Gebarung (Saldo 3 + Saldo 4)								-13 969,87	-16 900,00	2 930,13
53 Rettungs- und Warndienste											
530 Rettungsdienste											
530000 Rettungsdienste											
Operative Gebarung											
SU 21 / 31	Summe Erträge / Einzahlungen operative Gebarung					0,00	0,00	0,00	0,00	0,00	0,00
1/530000-757100	Subvention Bergrettung	2234	3234	27	1	500,00	500,00	0,00	500,00	500,00	0,00
1/530000-757300	Subvention Wasserrettung	2234	3234	27	1	500,00	500,00	0,00	500,00	500,00	0,00
1/530000-757500	A.o. Subvention Wasserrettung	2234	3234	27	1	1 500,00	1 500,00	0,00	1 500,00	1 500,00	0,00
SU 22 / 32	Summe Aufwendungen / Auszahlungen operative Gebarung					2 500,00	2 500,00	0,00	2 500,00	2 500,00	0,00
SA 0 / SA 1	(0) Nettoergebnis (21 - 22) / (1) Geldfluss operative Gebarung (31 - 32)					-2 500,00	-2 500,00	0,00	-2 500,00	-2 500,00	0,00
SU 23	Summe Haushaltsrücklagen					0,00	0,00	0,00	0,00	0,00	0,00
SA00	Nettoergebnis nach Zuw./Entn. Haushaltsrücklagen (Saldo 0 +/- SU23)					-2 500,00	-2 500,00	0,00			
Investive Gebarung											
SU 33	Summe Einzahlungen investive Gebarung								0,00	0,00	0,00
SU 34	Summe Auszahlungen investive Gebarung								0,00	0,00	0,00
SA2	Saldo (2) Geldfluss aus der Investiven Gebarung (33 - 34)								0,00	0,00	0,00

		MVAG				AOB	Ergebnisrechnung			Finanzierungsrechnung		
		EH	FH	VCQU	RA 2021		VA 2021	RA - VA	RA 2021	VA 2021	RA - VA	
SA3	Saldo (3) Nettofinanzierungssaldo (Saldo 1 + Saldo 2)								-2 500,00	-2 500,00	0,00	
Finanzierungstätigkeit												
SU 35	Summe Einzahlungen aus der Finanzierungstätigkeit								0,00	0,00	0,00	
SU 36	Summe Auszahlungen aus der Finanzierungstätigkeit								0,00	0,00	0,00	
SA4	Saldo (4) Geldfluss aus der Finanzierungstätigkeit (35 – 36)								0,00	0,00	0,00	
SA5	Saldo (5) Geldfluss aus der voranschlagswirksamen Gebarung (Saldo 3 + Saldo 4)								-2 500,00	-2 500,00	0,00	
55	Eigene Krankenanstalten											
552	Standardkrankenanstalten											
552200	Krankenhaus W/Y											
Operative Gebarung												
SU 21 / 31	Summe Erträge / Einzahlungen operative Gebarung					0,00	0,00	0,00	0,00	0,00	0,00	
1/552200-650000	Zinsen Finanzschulden Inland	2241	3241	25	21	7 228,95	7 300,00	-71,05	7 228,95	7 300,00	-71,05	
SU 22 / 32	Summe Aufwendungen / Auszahlungen operative Gebarung					7 228,95	7 300,00	-71,05	7 228,95	7 300,00	-71,05	
SA 0 / SA 1	(0) Nettoergebnis (21 - 22) / (1) Geldfluss operative Gebarung (31 – 32)					-7 228,95	-7 300,00	71,05	-7 228,95	-7 300,00	71,05	
SU 23	Summe Haushaltsrücklagen					0,00	0,00	0,00	0,00	0,00	0,00	
SA00	Nettoergebnis nach Zuw./Entn. Haushaltsrücklagen (Saldo 0 +/- SU23)					-7 228,95	-7 300,00	71,05				
Investive Gebarung												
SU 33	Summe Einzahlungen investive Gebarung								0,00	0,00	0,00	
SU 34	Summe Auszahlungen investive Gebarung								0,00	0,00	0,00	
SA2	Saldo (2) Geldfluss aus der Investiven Gebarung (33 – 34)								0,00	0,00	0,00	
SA3	Saldo (3) Nettofinanzierungssaldo (Saldo 1 + Saldo 2)								-7 228,95	-7 300,00	71,05	
Finanzierungstätigkeit												
SU 35	Summe Einzahlungen aus der Finanzierungstätigkeit								0,00	0,00	0,00	
1/552200-346000	Schuldrückzahlung Finanzunternehmungen		3614	65	21	0,00	0,00	0,00	203 005,14	203 000,00	5,14	
SU 36	Summe Auszahlungen aus der Finanzierungstätigkeit								203 005,14	203 000,00	5,14	
SA4	Saldo (4) Geldfluss aus der Finanzierungstätigkeit (35 – 36)								-203 005,14	-203 000,00	-5,14	
SA5	Saldo (5) Geldfluss aus der voranschlagswirksamen Gebarung (Saldo 3 + Saldo 4)								-210 234,09	-210 300,00	65,91	
552300	KH-Schwesternheim											
Operative Gebarung												
2/552300+828000	Ersätze	2116	3116	18	21	19 866,39	19 900,00	-33,61	19 866,39	19 900,00	-33,61	
2/552300+861000	Annuitätenzuschuss Land NÖ	2121	3121	15	21	11 737,76	11 700,00	37,76	11 737,76	11 700,00	37,76	
SU 21 / 31	Summe Erträge / Einzahlungen operative Gebarung					31 604,15	31 600,00	4,15	31 604,15	31 600,00	4,15	
1/552300-650000	Zinsen Finanzschulden Inland	2241	3241	25	21	69,05	100,00	-30,95	69,05	100,00	-30,95	
SU 22 / 32	Summe Aufwendungen / Auszahlungen operative Gebarung					69,05	100,00	-30,95	69,05	100,00	-30,95	

	MVAG EH	MVAG FH	VCQU	AOB	Ergebnisrechnung			Finanzierungsrechnung			
					RA 2021	VA 2021	RA - VA	RA 2021	VA 2021	RA - VA	
SA 0 / SA 1	(0) Nettoergebnis (21 - 22) / (1) Geldfluss operative Gebarung (31 – 32)				31 535,10	31 500,00	35,10	31 535,10	31 500,00	35,10	
SU 23	Summe Haushaltsrücklagen				0,00	0,00	0,00	0,00	0,00	0,00	
SA00	Nettoergebnis nach Zuw./Entn. Haushaltsrücklagen (Saldo 0 +/- SU23)				31 535,10	31 500,00	35,10				
Investive Gebarung											
SU 33	Summe Einzahlungen investive Gebarung							0,00	0,00	0,00	
SU 34	Summe Auszahlungen investive Gebarung							0,00	0,00	0,00	
SA2	Saldo (2) Geldfluss aus der Investiven Gebarung (33 – 34)							0,00	0,00	0,00	
SA3	Saldo (3) Nettofinanzierungssaldo (Saldo 1 + Saldo 2)							31 535,10	31 500,00	35,10	
Finanzierungstätigkeit											
SU 35	Summe Einzahlungen aus der Finanzierungstätigkeit							0,00	0,00	0,00	
1/552300-346000	Schuldrückzahlung		3614	65	21	0,00	0,00	0,00	31 490,22	31 500,00	-9,78
	Finanzunternehmungen										
SU 36	Summe Auszahlungen aus der Finanzierungstätigkeit							31 490,22	31 500,00	-9,78	
SA4	Saldo (4) Geldfluss aus der Finanzierungstätigkeit (35 – 36)							-31 490,22	-31 500,00	9,78	
SA5	Saldo (5) Geldfluss aus der voranschlagswirksamen Gebarung (Saldo 3 + Saldo 4)							44,88	0,00	44,88	
56	Krankenanstalten anderer Rechtsträger										
562	Sprengelbeiträge										
562000	Sprengelbeiträge										
Operative Gebarung											
SU 21 / 31	Summe Erträge / Einzahlungen operative Gebarung							0,00	0,00	0,00	
1/562000-751000	NÖGUS-Standortbeitrag LKH W/Y	2231	3231	26	21	256 855,48	257 000,00	-144,52	256 855,48	257 000,00	-144,52
1/562000-752000	NÖKAS-Umlage	2231	3231	26	21	3 537 008,48	3 588 000,00	-50 991,52	3 537 008,48	3 588 000,00	-50 991,52
SU 22 / 32	Summe Aufwendungen / Auszahlungen operative Gebarung							3 793 863,96	3 845 000,00	-51 136,04	
SA 0 / SA 1	(0) Nettoergebnis (21 - 22) / (1) Geldfluss operative Gebarung (31 – 32)							-3 793 863,96	-3 845 000,00	51 136,04	
SU 23	Summe Haushaltsrücklagen							0,00	0,00	0,00	
SA00	Nettoergebnis nach Zuw./Entn. Haushaltsrücklagen (Saldo 0 +/- SU23)							-3 793 863,96	-3 845 000,00	51 136,04	
Investive Gebarung											
SU 33	Summe Einzahlungen investive Gebarung							0,00	0,00	0,00	
SU 34	Summe Auszahlungen investive Gebarung							0,00	0,00	0,00	
SA2	Saldo (2) Geldfluss aus der Investiven Gebarung (33 – 34)							0,00	0,00	0,00	
SA3	Saldo (3) Nettofinanzierungssaldo (Saldo 1 + Saldo 2)							-3 793 863,96	-3 845 000,00	51 136,04	
Finanzierungstätigkeit											
SU 35	Summe Einzahlungen aus der Finanzierungstätigkeit							0,00	0,00	0,00	
SU 36	Summe Auszahlungen aus der Finanzierungstätigkeit							0,00	0,00	0,00	
SA4	Saldo (4) Geldfluss aus der Finanzierungstätigkeit (35 – 36)							0,00	0,00	0,00	

		MVAG		VCQU	AOB	Ergebnisrechnung			Finanzierungsrechnung			
		EH	FH			RA 2021	VA 2021	RA - VA	RA 2021	VA 2021	RA - VA	
6 Straßen- und Wasserbau, Verkehr												
61	Straßenbau											
612	Gemeindestraßen											
612000	Gemeindestraßen											
Operative Gebarung												
2/612000+808000	Erlöse Handelswaren	2116	3116	16	22	450,00	400,00	50,00	450,00	400,00	50,00	
2/612000+813000	Erträge aus der Auflösung von Investitionszuschüssen (Kapitaltransfers)	2127				10 527,35	0,00	10 527,35	0,00	0,00	0,00	
2/612000+829000	Sonstige Einnahmen	2116	3116	18	22	698,80	300,00	398,80	698,80	300,00	398,80	
2/612000+861000	Zinsenzuschuss Land NÖ	2121	3121	15	21	3 621,67	3 600,00	21,67	3 621,67	3 600,00	21,67	
6/612000+861100	Beitrag Land NÖ (Zuschuss Auflassung EBK)	2121	3121	1	15	23	0,00	180 000,00	-180 000,00	0,00	180 000,00	-180 000,00
2/612000+868000	Strafgelder	2124	3124	16	21	80 815,95	100 000,00	-19 184,05	80 815,95	100 000,00	-19 184,05	
6/612000+868000	Infrastrukturbeitrag (Diemingergründe)	2124	3124	1	16	23	0,00	8 300,00	-8 300,00	0,00	8 300,00	-8 300,00
2/612000+868100	Radarstrafen	2124	3124	16	11	397 582,50	400 000,00	-2 417,50	397 582,50	400 000,00	-2 417,50	
6/612000+871000	Gemeinde-Bedarfszuweisungsmittel (BZ III)	2121	3121	1	33	23	200 000,00	0,00	200 000,00	0,00	200 000,00	
SU 21 / 31	Summe Erträge / Einzahlungen operative Gebarung					693 696,27	692 600,00	1 096,27	683 168,92	692 600,00	-9 431,08	
1/612000-413000	Handelswaren	2221	3221	23	22	516,87	500,00	16,87	516,87	500,00	16,87	
1/612000-600000	Strom	2222	3222	24	23	1 409,22	2 000,00	-590,78	1 409,22	2 000,00	-590,78	
1/612000-611000	Instandhaltung Strassenbauten	2224	3224	24	23	152 989,85	180 000,00	-27 010,15	153 063,22	180 000,00	-26 936,78	
1/612000-611010	Instandhaltung von Brücken und Stegen	2224	3224	24	23	20 433,92	21 000,00	-566,08	20 433,92	21 000,00	-566,08	
1/612000-617000	Instandhaltung Fahrzeuge	2224	3224	24	22	64,59	800,00	-735,41	64,59	800,00	-735,41	
1/612000-619100	Instandhaltung Geschwindigkeitsmessgeräte	2224	3224	24	4	19,28	8 000,00	-7 980,72	19,28	8 000,00	-7 980,72	
1/612000-650000	Zinsen Finanzschulden Inland	2241	3241	25	21	37 037,95	37 500,00	-462,05	37 037,95	37 500,00	-462,05	
1/612000-670000	Versicherungen	2222	3222	24	22	1 665,63	1 700,00	-34,37	1 665,63	1 700,00	-34,37	
1/612000-680000	Planmäßige Abschreibung	2226				609 346,39	593 400,00	15 946,39	0,00	0,00	0,00	
1/612000-700000	Pachte	2223	3223	24	22	4 531,15	4 000,00	531,15	4 531,15	4 000,00	531,15	
1/612000-728100	Wartungsvertrag Geschwindigkeitsmessgeräte	2225	3225	24	4	4 723,20	5 000,00	-276,80	4 723,20	5 000,00	-276,80	
1/612000-728200	Externe Dienstleistungen (Verkehrszeichenplan)	2225	3225	24	23	66,05	3 000,00	-2 933,95	66,05	3 000,00	-2 933,95	
1/612000-728800	Bauhofleistungen	2225	3225	24	23	112 642,50	120 000,00	-7 357,50	112 642,50	120 000,00	-7 357,50	
SU 22 / 32	Summe Aufwendungen / Auszahlungen operative Gebarung					945 446,60	976 900,00	-31 453,40	336 173,58	383 500,00	-47 326,42	
SA 0 / SA 1	(0) Nettoergebnis (21 - 22) / (1) Geldfluss operative Gebarung (31 - 32)					-251 750,33	-284 300,00	32 549,67	346 995,34	309 100,00	37 895,34	
SU 23	Summe Haushaltsrücklagen					0,00	0,00	0,00	0,00	0,00	0,00	
SA00	Nettoergebnis nach Zuw./Entn. Haushaltsrücklagen (Saldo 0 +/- SU23)					-251 750,33	-284 300,00	32 549,67				

	MVAG	MVAG	VCQU	AOB	Ergebnisrechnung			Finanzierungsrechnung		
					EH	FH		RA 2021	VA 2021	RA - VA
Investive Gebarung										
6/612000+301000			3331 1 33	23	0,00	0,00	0,00	184 732,00	9 700,00	175 032,00
6/612000+307000			3334 1 34		0,00	0,00	0,00	8 300,00	0,00	8 300,00
SU 33			Summe Einzahlungen investive Gebarung					193 032,00	9 700,00	183 332,00
5/612000-002000			3412 1 40	23	0,00	0,00	0,00	183 472,85	214 000,00	-30 527,15
5/612000-002100			3412 1 40	23	0,00	0,00	0,00	18 503,52	37 000,00	-18 496,48
5/612000-002500			3412 1 40	23	0,00	0,00	0,00	10 581,07	152 000,00	-141 418,93
5/612000-005100			3412 1 40	23	0,00	0,00	0,00	0,00	3 000,00	-3 000,00
5/612000-005200			3412 1 40	23	0,00	0,00	0,00	15 142,00	32 000,00	-16 858,00
5/612000-061200			3413 1 40	23	0,00	0,00	0,00	229 752,62	0,00	229 752,62
SU 34			Summe Auszahlungen investive Gebarung					457 452,06	438 000,00	19 452,06
SA2			Saldo (2) Geldfluss aus der Investiven Gebarung (33 – 34)					-264 420,06	-428 300,00	163 879,94
SA3			Saldo (3) Nettofinanzierungssaldo (Saldo 1 + Saldo 2)					82 575,28	-119 200,00	201 775,28
Finanzierungstätigkeit										
6/612000+346000			3514 1 55	21	0,00	0,00	0,00	240 000,00	240 000,00	0,00
SU 35			Summe Einzahlungen aus der Finanzierungstätigkeit					240 000,00	240 000,00	0,00
1/612000-346000			3614 65	21	0,00	0,00	0,00	540 756,32	541 000,00	-243,68
SU 36			Summe Auszahlungen aus der Finanzierungstätigkeit					540 756,32	541 000,00	-243,68
SA4			Saldo (4) Geldfluss aus der Finanzierungstätigkeit (35 – 36)					-300 756,32	-301 000,00	243,68
SA5			Saldo (5) Geldfluss aus der voranschlagswirksamen Gebarung (Saldo 3 + Saldo 4)					-218 181,04	-420 200,00	202 018,96
612100			Gestaltung Innere Stadt							
Operative Gebarung										
SU 21 / 31			Summe Erträge / Einzahlungen operative Gebarung		0,00	0,00	0,00	0,00	0,00	0,00
1/612100-680000			2226		160 086,79	160 100,00	-13,21	0,00	0,00	0,00
SU 22 / 32			Summe Aufwendungen / Auszahlungen operative Gebarung		160 086,79	160 100,00	-13,21	0,00	0,00	0,00
SA 0 / SA 1			(0) Nettoergebnis (21 - 22) / (1) Geldfluss operative Gebarung (31 – 32)		-160 086,79	-160 100,00	13,21	0,00	0,00	0,00
SU 23			Summe Haushaltsrücklagen		0,00	0,00	0,00	0,00	0,00	0,00
SA00			Nettoergebnis nach Zuw./Entn. Haushaltsrücklagen (Saldo 0 +/- SU23)		-160 086,79	-160 100,00	13,21			
Investive Gebarung										
SU 33			Summe Einzahlungen investive Gebarung					0,00	0,00	0,00
SU 34			Summe Auszahlungen investive Gebarung					0,00	0,00	0,00
SA2			Saldo (2) Geldfluss aus der Investiven Gebarung (33 – 34)					0,00	0,00	0,00
SA3			Saldo (3) Nettofinanzierungssaldo (Saldo 1 + Saldo 2)					0,00	0,00	0,00

	MVAG EH	MVAG FH	VCQU	AOB	Ergebnisrechnung			Finanzierungsrechnung			
					RA 2021	VA 2021	RA - VA	RA 2021	VA 2021	RA - VA	
Finanzierungstätigkeit											
SU 35	Summe Einzahlungen aus der Finanzierungstätigkeit							0,00	0,00	0,00	
SU 36	Summe Auszahlungen aus der Finanzierungstätigkeit							0,00	0,00	0,00	
SA4	Saldo (4) Geldfluss aus der Finanzierungstätigkeit (35 – 36)							0,00	0,00	0,00	
SA5	Saldo (5) Geldfluss aus der voranschlagswirksamen Gebarung (Saldo 3 + Saldo 4)							0,00	0,00	0,00	
612200 Maßnahmen Umsetzung Verkehrskonzept (vormals Radwege)											
Operative Gebarung											
2/612200+813000	Erträge aus der Auflösung von Investitionszuschüssen (Kapitaltransfers)	2127			12 055,90	0,00	12 055,90	0,00	0,00	0,00	
SU 21 / 31	Summe Erträge / Einzahlungen operative Gebarung				12 055,90	0,00	12 055,90	0,00	0,00	0,00	
1/612200-650000	Zinsen Finanzschulden Inland	2241	3241	25	21	1 545,32	1 600,00	-54,68	1 545,32	1 600,00	-54,68
1/612200-680000	Planmäßige Abschreibung	2226				44 053,29	24 400,00	19 653,29	0,00	0,00	0,00
SU 22 / 32	Summe Aufwendungen / Auszahlungen operative Gebarung				45 598,61	26 000,00	19 598,61	1 545,32	1 600,00	-54,68	
SA 0 / SA 1	(0) Nettoergebnis (21 - 22) / (1) Geldfluss operative Gebarung (31 – 32)				-33 542,71	-26 000,00	-7 542,71	-1 545,32	-1 600,00	54,68	
SU 23	Summe Haushaltsrücklagen				0,00	0,00	0,00	0,00	0,00	0,00	
SA00	Nettoergebnis nach Zuw./Entn. Haushaltsrücklagen (Saldo 0 +/- SU23)				-33 542,71	-26 000,00	-7 542,71				
Investive Gebarung											
6/612200+300000	Kapitaltransfers von Bund, Bundesfonds und Bundeskammern	3331	1	33	23	0,00	0,00	0,00	0,00	100 000,00	-100 000,00
6/612200+301000	Kapitaltransfers von Ländern, Landesfonds und Landeskammern	3331	1	33	23	0,00	0,00	0,00	157 687,16	143 000,00	14 687,16
6/612200+302000	Marktgemeinde Ybbsitz - Anteil Radweg Gstadt	3331	1	33	23	0,00	0,00	0,00	30 000,00	30 000,00	0,00
SU 33	Summe Einzahlungen investive Gebarung							187 687,16	273 000,00	-85 312,84	
5/612200-002000	Strassenbauten	3412	1	40	23	0,00	0,00	0,00	176 545,45	273 000,00	-96 454,55
SU 34	Summe Auszahlungen investive Gebarung							176 545,45	273 000,00	-96 454,55	
SA2	Saldo (2) Geldfluss aus der Investiven Gebarung (33 – 34)							11 141,71	0,00	11 141,71	
SA3	Saldo (3) Nettofinanzierungssaldo (Saldo 1 + Saldo 2)							9 596,39	-1 600,00	11 196,39	
Finanzierungstätigkeit											
SU 35	Summe Einzahlungen aus der Finanzierungstätigkeit							0,00	0,00	0,00	
1/612200-346000	Schuldrückzahlung Finanzunternehmungen	3614	65	21		0,00	0,00	0,00	20 542,18	20 600,00	-57,82
SU 36	Summe Auszahlungen aus der Finanzierungstätigkeit							20 542,18	20 600,00	-57,82	
SA4	Saldo (4) Geldfluss aus der Finanzierungstätigkeit (35 – 36)							-20 542,18	-20 600,00	57,82	
SA5	Saldo (5) Geldfluss aus der voranschlagswirksamen Gebarung (Saldo 3 + Saldo 4)							-10 945,79	-22 200,00	11 254,21	

		MVAG		VCQU	AOB	Ergebnisrechnung			Finanzierungsrechnung			
		EH	FH			RA 2021	VA 2021	RA - VA	RA 2021	VA 2021	RA - VA	
612300	Parkplätze											
Operative Gebarung												
SU 21 / 31	Summe Erträge / Einzahlungen operative Gebarung					0,00	0,00	0,00	0,00	0,00	0,00	0,00
1/612300-680000	Planmäßige Abschreibung	2226				40 196,17	40 200,00	-3,83	0,00	0,00	0,00	0,00
SU 22 / 32	Summe Aufwendungen / Auszahlungen operative Gebarung					40 196,17	40 200,00	-3,83	0,00	0,00	0,00	0,00
SA 0 / SA 1	(0) Nettoergebnis (21 - 22) / (1) Geldfluss operative Gebarung (31 - 32)					-40 196,17	-40 200,00	3,83	0,00	0,00	0,00	0,00
SU 23	Summe Haushaltsrücklagen					0,00	0,00	0,00	0,00	0,00	0,00	0,00
SA00	Nettoergebnis nach Zuw./Entn. Haushaltsrücklagen (Saldo 0 +/- SU23)					-40 196,17	-40 200,00	3,83				
Investive Gebarung												
SU 33	Summe Einzahlungen investive Gebarung								0,00	0,00	0,00	0,00
SU 34	Summe Auszahlungen investive Gebarung								0,00	0,00	0,00	0,00
SA2	Saldo (2) Geldfluss aus der Investiven Gebarung (33 - 34)								0,00	0,00	0,00	0,00
SA3	Saldo (3) Nettofinanzierungssaldo (Saldo 1 + Saldo 2)								0,00	0,00	0,00	0,00
Finanzierungstätigkeit												
SU 35	Summe Einzahlungen aus der Finanzierungstätigkeit								0,00	0,00	0,00	0,00
SU 36	Summe Auszahlungen aus der Finanzierungstätigkeit								0,00	0,00	0,00	0,00
SA4	Saldo (4) Geldfluss aus der Finanzierungstätigkeit (35 - 36)								0,00	0,00	0,00	0,00
SA5	Saldo (5) Geldfluss aus der voranschlagswirksamen Gebarung (Saldo 3 + Saldo 4)								0,00	0,00	0,00	0,00
612400	Parkdeck Pfarrgarten											
Operative Gebarung												
2/612400+811000	Benützungsentgelt	2115	3115	14	22	42 797,20	37 000,00	5 797,20	42 465,80	37 000,00	5 465,80	
SU 21 / 31	Summe Erträge / Einzahlungen operative Gebarung					42 797,20	37 000,00	5 797,20	42 465,80	37 000,00	5 465,80	
1/612400-400000	Geringwertige Wirtschaftsgüter	2221	3221	23	22	0,00	1 500,00	-1 500,00	0,00	1 500,00	-1 500,00	
1/612400-457000	Druckwerke	2221	3221	23	22	1 018,00	1 300,00	-282,00	1 018,00	1 300,00	-282,00	
1/612400-565000	Mehrleistungsvergütungen	2211	3211	20	3	1 021,77	1 500,00	-478,23	1 021,77	1 500,00	-478,23	
1/612400-569000	Sonstige Nebengebühren	2211	3211	20	3	2 368,12	2 500,00	-131,88	2 368,12	2 500,00	-131,88	
1/612400-580000	DGB zum Ausgleichsfonds für Familienbeihilfen	2212	3212	20	3	129,55	200,00	-70,45	129,55	200,00	-70,45	
1/612400-582000	Dienstgeberbeiträge zur sozialen Sicherheit	2212	3212	20	3	679,77	900,00	-220,23	679,77	900,00	-220,23	
1/612400-582100	Betriebliche Mitarbeitervorsorge	2212	3212	20	3	42,71	100,00	-57,29	42,71	100,00	-57,29	
1/612400-588000	Kommunalsteuer	2212	3212	20	3	101,76	200,00	-98,24	101,76	200,00	-98,24	
1/612400-600000	Strom	2222	3222	24	22	2 911,12	2 900,00	11,12	2 911,12	2 900,00	11,12	
1/612400-614000	Instandhaltung Gebäude	2224	3224	24	22	3 365,42	2 000,00	1 365,42	3 365,42	2 000,00	1 365,42	
1/612400-619000	Instandhaltung Sonderanlagen	2224	3224	24	22	9 960,88	8 300,00	1 660,88	9 960,88	8 300,00	1 660,88	
1/612400-631000	Telekommunikationsdienste	2222	3222	24	22	1 000,80	1 200,00	-199,20	1 000,80	1 200,00	-199,20	
1/612400-670000	Versicherungen	2222	3222	24	22	1 139,14	1 200,00	-60,86	1 139,14	1 200,00	-60,86	

		MVAG		VCQU	AOB	Ergebnisrechnung			Finanzierungsrechnung		
		EH	FH			RA 2021	VA 2021	RA - VA	RA 2021	VA 2021	RA - VA
1/612400-680000	Planmäßige Abschreibung	2226				42 854,97	43 100,00	-245,03	0,00	0,00	0,00
1/612400-700000	Bauzins	2223	3223	24	22	7 454,52	7 500,00	-45,48	7 454,52	7 500,00	-45,48
1/612400-710000	Öffentliche Abgaben gem. FAG	2225	3225	24	22	795,76	700,00	95,76	795,76	700,00	95,76
1/612400-711000	Gebühren für die Benützung von Gemeindeeinrichtungen gem. FAG	2225	3225	24	22	245,90	200,00	45,90	245,90	200,00	45,90
1/612400-724000	Reisegebühren	2225	3225	24	3	0,00	100,00	-100,00	0,00	100,00	-100,00
1/612400-728800	Bauhofleistungen	2225	3225	24	22	1 707,75	2 500,00	-792,25	1 707,75	2 500,00	-792,25
1/612400-729000	Sonstige Ausgaben	2225	3225	24	22	103,75	100,00	3,75	103,75	100,00	3,75
SU 22 / 32	Summe Aufwendungen / Auszahlungen operative Gebarung					76 901,69	78 000,00	-1 098,31	34 046,72	34 900,00	-853,28
SA 0 / SA 1	(0) Nettoergebnis (21 - 22) / (1) Geldfluss operative Gebarung (31 - 32)					-34 104,49	-41 000,00	6 895,51	8 419,08	2 100,00	6 319,08
SU 23	Summe Haushaltsrücklagen					0,00	0,00	0,00	0,00	0,00	0,00
SA00	Nettoergebnis nach Zuw./Entn. Haushaltsrücklagen (Saldo 0 +/- SU23)					-34 104,49	-41 000,00	6 895,51			
Investive Gebarung											
SU 33	Summe Einzahlungen investive Gebarung								0,00	0,00	0,00
SU 34	Summe Auszahlungen investive Gebarung								0,00	0,00	0,00
SA2	Saldo (2) Geldfluss aus der Investiven Gebarung (33 - 34)								0,00	0,00	0,00
SA3	Saldo (3) Nettofinanzierungssaldo (Saldo 1 + Saldo 2)								8 419,08	2 100,00	6 319,08
Finanzierungstätigkeit											
SU 35	Summe Einzahlungen aus der Finanzierungstätigkeit								0,00	0,00	0,00
SU 36	Summe Auszahlungen aus der Finanzierungstätigkeit								0,00	0,00	0,00
SA4	Saldo (4) Geldfluss aus der Finanzierungstätigkeit (35 - 36)								0,00	0,00	0,00
SA5	Saldo (5) Geldfluss aus der voranschlagswirksamen Gebarung (Saldo 3 + Saldo 4)								8 419,08	2 100,00	6 319,08
612500	Park & Ride Anlage										
Operative Gebarung											
2/612500+811000	Stellplatzmieten	2115	3115	14	22	2 886,10	3 000,00	-113,90	3 052,77	3 000,00	52,77
2/612500+813000	Erträge aus der Auflösung von Investitionszuschüssen (Kapitaltransfers)	2127				13 123,26	13 100,00	23,26	0,00	0,00	0,00
2/612500+829000	Sonstige Einnahmen	2116	3116	18	22	0,00	2 000,00	-2 000,00	0,00	2 000,00	-2 000,00
SU 21 / 31	Summe Erträge / Einzahlungen operative Gebarung					16 009,36	18 100,00	-2 090,64	3 052,77	5 000,00	-1 947,23
1/612500-600000	Strom	2222	3222	24	22	1 389,16	1 200,00	189,16	1 389,16	1 200,00	189,16
1/612500-614000	Instandhaltung Gebäude	2224	3224	24	22	583,99	1 400,00	-816,01	583,99	1 400,00	-816,01
1/612500-619000	Instandhaltung Sonderanlagen	2224	3224	24	22	23,10	200,00	-176,90	23,10	200,00	-176,90
1/612500-670000	Versicherungen	2222	3222	24	22	438,38	500,00	-61,62	438,38	500,00	-61,62
1/612500-680000	Planmäßige Abschreibung	2226				47 564,76	47 600,00	-35,24	0,00	0,00	0,00
1/612500-710000	Öffentliche Abgaben gem. FAG	2225	3225	24	22	1 941,80	1 900,00	41,80	1 941,80	1 900,00	41,80
1/612500-711000	Gebühren für die Benützung von Gemeindeeinrichtungen gem. FAG	2225	3225	24	22	0,00	100,00	-100,00	0,00	100,00	-100,00
1/612500-728800	Bauhofleistungen	2225	3225	24	22	172,50	2 000,00	-1 827,50	172,50	2 000,00	-1 827,50

		MVAG				AOB	Ergebnisrechnung			Finanzierungsrechnung		
		EH	FH	VCQU	RA 2021		VA 2021	RA - VA	RA 2021	VA 2021	RA - VA	
1/612500-729000	Sonstige Ausgaben	2225	3225	24	22	107,16	300,00	-192,84	107,16	300,00	-192,84	
SU 22 / 32	Summe Aufwendungen / Auszahlungen operative Gebarung					52 220,85	55 200,00	-2 979,15	4 656,09	7 600,00	-2 943,91	
SA 0 / SA 1	(0) Nettoergebnis (21 - 22) / (1) Geldfluss operative Gebarung (31 - 32)					-36 211,49	-37 100,00	888,51	-1 603,32	-2 600,00	996,68	
SU 23	Summe Haushaltsrücklagen					0,00	0,00	0,00	0,00	0,00	0,00	
SA00	Nettoergebnis nach Zuw./Entn. Haushaltsrücklagen (Saldo 0 +/- SU23)					-36 211,49	-37 100,00	888,51				
Investive Gebarung												
SU 33	Summe Einzahlungen investive Gebarung								0,00	0,00	0,00	
SU 34	Summe Auszahlungen investive Gebarung								0,00	0,00	0,00	
SA2	Saldo (2) Geldfluss aus der Investiven Gebarung (33 - 34)								0,00	0,00	0,00	
SA3	Saldo (3) Nettofinanzierungssaldo (Saldo 1 + Saldo 2)								-1 603,32	-2 600,00	996,68	
Finanzierungstätigkeit												
SU 35	Summe Einzahlungen aus der Finanzierungstätigkeit								0,00	0,00	0,00	
SU 36	Summe Auszahlungen aus der Finanzierungstätigkeit								0,00	0,00	0,00	
SA4	Saldo (4) Geldfluss aus der Finanzierungstätigkeit (35 - 36)								0,00	0,00	0,00	
SA5	Saldo (5) Geldfluss aus der voranschlagswirksamen Gebarung (Saldo 3 + Saldo 4)								-1 603,32	-2 600,00	996,68	
612600	Parkdeck Schlosscenter											
Operative Gebarung												
2/612600+811100	Bauzins	2115	3115	14	22	869,16	900,00	-30,84	869,16	900,00	-30,84	
2/612600+827000	Personalkostensätze	2116	3116	18	3	14 354,61	16 700,00	-2 345,39	12 446,84	16 700,00	-4 253,16	
SU 21 / 31	Summe Erträge / Einzahlungen operative Gebarung					15 223,77	17 600,00	-2 376,23	13 316,00	17 600,00	-4 284,00	
1/612600-565000	Mehrleistungsvergütungen	2211	3211	20	3	1 480,89	1 700,00	-219,11	1 480,89	1 700,00	-219,11	
1/612600-569000	Sonstige Nebengebühren	2211	3211	20	3	4 707,19	4 800,00	-92,81	4 707,19	4 800,00	-92,81	
1/612600-580000	DGB zum Ausgleichsfonds für Familienbeihilfen	2212	3212	20	3	236,13	300,00	-63,87	236,13	300,00	-63,87	
1/612600-582000	Dienstgeberbeiträge zur sozialen Sicherheit	2212	3212	20	3	1 240,32	1 300,00	-59,68	1 240,32	1 300,00	-59,68	
1/612600-582100	Betriebliche Mitarbeitervorsorge	2212	3212	20	3	77,55	100,00	-22,45	77,55	100,00	-22,45	
1/612600-588000	Kommunalsteuer	2212	3212	20	3	185,71	200,00	-14,29	185,71	200,00	-14,29	
1/612600-724000	Reisegebühren	2225	3225	24	3	0,00	100,00	-100,00	0,00	100,00	-100,00	
1/612600-755000	Ausfallshaftung Parkdeck GmbH	2233	3233	27	22	50 000,00	50 000,00	0,00	50 000,00	50 000,00	0,00	
SU 22 / 32	Summe Aufwendungen / Auszahlungen operative Gebarung					57 927,79	58 500,00	-572,21	57 927,79	58 500,00	-572,21	
SA 0 / SA 1	(0) Nettoergebnis (21 - 22) / (1) Geldfluss operative Gebarung (31 - 32)					-42 704,02	-40 900,00	-1 804,02	-44 611,79	-40 900,00	-3 711,79	
SU 23	Summe Haushaltsrücklagen					0,00	0,00	0,00	0,00	0,00	0,00	
SA00	Nettoergebnis nach Zuw./Entn. Haushaltsrücklagen (Saldo 0 +/- SU23)					-42 704,02	-40 900,00	-1 804,02				
Investive Gebarung												
SU 33	Summe Einzahlungen investive Gebarung								0,00	0,00	0,00	
SU 34	Summe Auszahlungen investive Gebarung								0,00	0,00	0,00	

		MVAG		VCQU	AOB	Ergebnisrechnung			Finanzierungsrechnung		
		EH	FH			RA 2021	VA 2021	RA - VA	RA 2021	VA 2021	RA - VA
SA2	Saldo (2) Geldfluss aus der Investiven Gebarung (33 – 34)								0,00	0,00	0,00
SA3	Saldo (3) Nettofinanzierungssaldo (Saldo 1 + Saldo 2)								-44 611,79	-40 900,00	-3 711,79
Finanzierungstätigkeit											
SU 35	Summe Einzahlungen aus der Finanzierungstätigkeit								0,00	0,00	0,00
SU 36	Summe Auszahlungen aus der Finanzierungstätigkeit								0,00	0,00	0,00
SA4	Saldo (4) Geldfluss aus der Finanzierungstätigkeit (35 – 36)								0,00	0,00	0,00
SA5	Saldo (5) Geldfluss aus der voranschlagswirksamen Gebarung (Saldo 3 + Saldo 4)								-44 611,79	-40 900,00	-3 711,79
612700 Kinoparkplatz											
Operative Gebarung											
2/612700+811000	Benützungsentgelt	2115	3115	14	22	44 755,34	40 000,00	4 755,34	45 422,01	40 000,00	5 422,01
2/612700+813000	Erträge aus der Auflösung von Investitionszuschüssen (Kapitaltransfers)	2127				5 194,81	5 200,00	-5,19	0,00	0,00	0,00
2/612700+829000	Sonstige Einnahmen	2116	3116	18	22	150,00	200,00	-50,00	150,00	200,00	-50,00
SU 21 / 31	Summe Erträge / Einzahlungen operative Gebarung					50 100,15	45 400,00	4 700,15	45 572,01	40 200,00	5 372,01
1/612700-457000	Druckwerke	2221	3221	23	22	1 018,00	1 300,00	-282,00	1 018,00	1 300,00	-282,00
1/612700-565000	Mehrleistungsvergütungen	2211	3211	20	3	668,81	1 300,00	-631,19	668,81	1 300,00	-631,19
1/612700-569000	Sonstige Nebengebühren	2211	3211	20	3	2 361,85	2 500,00	-138,15	2 361,85	2 500,00	-138,15
1/612700-580000	DGB zum Ausgleichsfonds für Familienbeihilfen	2212	3212	20	3	115,60	200,00	-84,40	115,60	200,00	-84,40
1/612700-582000	Dienstgeberbeiträge zur sozialen Sicherheit	2212	3212	20	3	607,78	800,00	-192,22	607,78	800,00	-192,22
1/612700-582100	Betriebliche Mitarbeitervorsorge	2212	3212	20	3	38,13	100,00	-61,87	38,13	100,00	-61,87
1/612700-588000	Kommunalsteuer	2212	3212	20	3	90,94	200,00	-109,06	90,94	200,00	-109,06
1/612700-600000	Strom	2222	3222	24	22	804,45	1 100,00	-295,55	804,45	1 100,00	-295,55
1/612700-619000	Instandhaltung Sonderanlagen	2224	3224	24	22	5 789,51	6 100,00	-310,49	5 789,51	6 100,00	-310,49
1/612700-631000	Telekommunikationsdienste	2222	3222	24	22	52,80	0,00	52,80	52,80	0,00	52,80
1/612700-670000	Versicherungen	2222	3222	24	22	557,33	600,00	-42,67	557,33	600,00	-42,67
1/612700-680000	Planmäßige Abschreibung	2226				399,30	400,00	-0,70	0,00	0,00	0,00
1/612700-724000	Reisegebühren	2225	3225	24	3	0,00	100,00	-100,00	0,00	100,00	-100,00
1/612700-728800	Bauhofleistungen	2225	3225	24	22	138,00	800,00	-662,00	138,00	800,00	-662,00
SU 22 / 32	Summe Aufwendungen / Auszahlungen operative Gebarung					12 642,50	15 500,00	-2 857,50	12 243,20	15 100,00	-2 856,80
SA 0 / SA 1	(0) Nettoergebnis (21 - 22) / (1) Geldfluss operative Gebarung (31 – 32)					37 457,65	29 900,00	7 557,65	33 328,81	25 100,00	8 228,81
SU 23	Summe Haushaltsrücklagen					0,00	0,00	0,00	0,00	0,00	0,00
SA00	Nettoergebnis nach Zuw./Entn. Haushaltsrücklagen (Saldo 0 +/- SU23)					37 457,65	29 900,00	7 557,65			
Investive Gebarung											
SU 33	Summe Einzahlungen investive Gebarung								0,00	0,00	0,00
SU 34	Summe Auszahlungen investive Gebarung								0,00	0,00	0,00
SA2	Saldo (2) Geldfluss aus der Investiven Gebarung (33 – 34)								0,00	0,00	0,00

		MVAG				Ergebnisrechnung			Finanzierungsrechnung		
		EH	FH	VCQU	AOB	RA 2021	VA 2021	RA - VA	RA 2021	VA 2021	RA - VA
SA3	Saldo (3) Nettofinanzierungssaldo (Saldo 1 + Saldo 2)								33 328,81	25 100,00	8 228,81
Finanzierungstätigkeit											
SU 35	Summe Einzahlungen aus der Finanzierungstätigkeit								0,00	0,00	0,00
SU 36	Summe Auszahlungen aus der Finanzierungstätigkeit								0,00	0,00	0,00
SA4	Saldo (4) Geldfluss aus der Finanzierungstätigkeit (35 – 36)								0,00	0,00	0,00
SA5	Saldo (5) Geldfluss aus der voranschlagswirksamen Gebarung (Saldo 3 + Saldo 4)								33 328,81	25 100,00	8 228,81
616	Sonstige Straßen und Wege										
616000	Sonst. Strassen und Wege										
Operative Gebarung											
SU 21 / 31	Summe Erträge / Einzahlungen operative Gebarung					0,00	0,00	0,00	0,00	0,00	0,00
1/616000-619000	Instandhaltung Sonderanlagen	2224	3224	24	22	3 684,07	1 000,00	2 684,07	3 684,07	1 000,00	2 684,07
1/616000-700000	Pachte	2223	3223	24	22	7 402,48	7 700,00	-297,52	7 402,48	7 700,00	-297,52
1/616000-728800	Bauhofleistungen	2225	3225	24	22	4 536,75	800,00	3 736,75	4 536,75	800,00	3 736,75
SU 22 / 32	Summe Aufwendungen / Auszahlungen operative Gebarung					15 623,30	9 500,00	6 123,30	15 623,30	9 500,00	6 123,30
SA 0 / SA 1	(0) Nettoergebnis (21 - 22) / (1) Geldfluss operative Gebarung (31 – 32)					-15 623,30	-9 500,00	-6 123,30	-15 623,30	-9 500,00	-6 123,30
SU 23	Summe Haushaltsrücklagen					0,00	0,00	0,00	0,00	0,00	0,00
SA00	Nettoergebnis nach Zuw./Entn. Haushaltsrücklagen (Saldo 0 +/- SU23)					-15 623,30	-9 500,00	-6 123,30			
Investive Gebarung											
SU 33	Summe Einzahlungen investive Gebarung								0,00	0,00	0,00
SU 34	Summe Auszahlungen investive Gebarung								0,00	0,00	0,00
SA2	Saldo (2) Geldfluss aus der Investiven Gebarung (33 – 34)								0,00	0,00	0,00
SA3	Saldo (3) Nettofinanzierungssaldo (Saldo 1 + Saldo 2)								-15 623,30	-9 500,00	-6 123,30
Finanzierungstätigkeit											
SU 35	Summe Einzahlungen aus der Finanzierungstätigkeit								0,00	0,00	0,00
SU 36	Summe Auszahlungen aus der Finanzierungstätigkeit								0,00	0,00	0,00
SA4	Saldo (4) Geldfluss aus der Finanzierungstätigkeit (35 – 36)								0,00	0,00	0,00
SA5	Saldo (5) Geldfluss aus der voranschlagswirksamen Gebarung (Saldo 3 + Saldo 4)								-15 623,30	-9 500,00	-6 123,30
63	Schutzwasserbau										
631	Konkurrenzgewässer										
631000	Konkurrenzgewässer										
Operative Gebarung											
SU 21 / 31	Summe Erträge / Einzahlungen operative Gebarung					0,00	0,00	0,00	0,00	0,00	0,00
1/631000-752000	Beitrag an Wasserverband	2231	3231	26	22	317,50	400,00	-82,50	317,50	400,00	-82,50
SU 22 / 32	Summe Aufwendungen / Auszahlungen operative Gebarung					317,50	400,00	-82,50	317,50	400,00	-82,50
SA 0 / SA 1	(0) Nettoergebnis (21 - 22) / (1) Geldfluss operative Gebarung (31 – 32)					-317,50	-400,00	82,50	-317,50	-400,00	82,50

		MVAG		VCQU	AOB	Ergebnisrechnung			Finanzierungsrechnung			
		EH	FH			RA 2021	VA 2021	RA - VA	RA 2021	VA 2021	RA - VA	
SU 23	Summe Haushaltsrücklagen					0,00	0,00	0,00	0,00	0,00	0,00	
SA00	Nettoergebnis nach Zuw./Entn. Haushaltsrücklagen (Saldo 0 +/- SU23)					-317,50	-400,00	82,50				
Investive Gebarung												
SU 33	Summe Einzahlungen investive Gebarung								0,00	0,00	0,00	
SU 34	Summe Auszahlungen investive Gebarung								0,00	0,00	0,00	
SA2	Saldo (2) Geldfluss aus der Investiven Gebarung (33 – 34)								0,00	0,00	0,00	
SA3	Saldo (3) Nettofinanzierungssaldo (Saldo 1 + Saldo 2)								-317,50	-400,00	82,50	
Finanzierungstätigkeit												
SU 35	Summe Einzahlungen aus der Finanzierungstätigkeit								0,00	0,00	0,00	
SU 36	Summe Auszahlungen aus der Finanzierungstätigkeit								0,00	0,00	0,00	
SA4	Saldo (4) Geldfluss aus der Finanzierungstätigkeit (35 – 36)								0,00	0,00	0,00	
SA5	Saldo (5) Geldfluss aus der voranschlagswirksamen Gebarung (Saldo 3 + Saldo 4)								-317,50	-400,00	82,50	
632	Wasserwehre und Schleusen											
632000	Flussbau und Wasserwehre											
Operative Gebarung												
SU 21 / 31	Summe Erträge / Einzahlungen operative Gebarung					0,00	0,00	0,00	0,00	0,00	0,00	
1/632000-612000	Instandhaltung/Überprüfung Kavernen	2224	3224	24	23	12 120,00	32 000,00	-19 880,00	12 120,00	32 000,00	-19 880,00	
1/632000-650000	Zinsen Finanzschulden Inland	2241	3241	25	21	2 164,29	2 200,00	-35,71	2 164,29	2 200,00	-35,71	
1/632000-680000	Planmäßige Abschreibung	2226				16 337,58	11 100,00	5 237,58	0,00	0,00	0,00	
1/632000-728800	Bauhofleistungen	2225	3225	24	24	3 018,75	0,00	3 018,75	3 018,75	0,00	3 018,75	
SU 22 / 32	Summe Aufwendungen / Auszahlungen operative Gebarung					33 640,62	45 300,00	-11 659,38	17 303,04	34 200,00	-16 896,96	
SA 0 / SA 1	(0) Nettoergebnis (21 - 22) / (1) Geldfluss operative Gebarung (31 – 32)					-33 640,62	-45 300,00	11 659,38	-17 303,04	-34 200,00	16 896,96	
SU 23	Summe Haushaltsrücklagen					0,00	0,00	0,00	0,00	0,00	0,00	
SA00	Nettoergebnis nach Zuw./Entn. Haushaltsrücklagen (Saldo 0 +/- SU23)					-33 640,62	-45 300,00	11 659,38				
Investive Gebarung												
SU 33	Summe Einzahlungen investive Gebarung								0,00	0,00	0,00	
5/632000-050100	Kavernensanierung Ybbsuferhöhlen		3412	1	40	23	0,00	0,00	0,00	11 912,54	12 600,00	-687,46
5/632000-050200	Urbachwehr Bachweg		3412	1	40	24	0,00	0,00	0,00	19 685,31	18 000,00	1 685,31
SU 34	Summe Auszahlungen investive Gebarung								31 597,85	30 600,00	997,85	
SA2	Saldo (2) Geldfluss aus der Investiven Gebarung (33 – 34)								-31 597,85	-30 600,00	-997,85	
SA3	Saldo (3) Nettofinanzierungssaldo (Saldo 1 + Saldo 2)								-48 900,89	-64 800,00	15 899,11	
Finanzierungstätigkeit												
6/632000+346000	Schuldaufnahme Finanzunternehmungen		3514	1	55	21	0,00	0,00	0,00	0,00	30 600,00	-30 600,00
SU 35	Summe Einzahlungen aus der Finanzierungstätigkeit								0,00	30 600,00	-30 600,00	

		MVAG			AOB	Ergebnisrechnung			Finanzierungsrechnung		
		EH	FH	VCQU		RA 2021	VA 2021	RA - VA	RA 2021	VA 2021	RA - VA
1/632000-346000	Schuldrückzahlung Finanzunternehmungen		3614	65	21	0,00	0,00	0,00	52 994,82	53 000,00	-5,18
SU 36	Summe Auszahlungen aus der Finanzierungstätigkeit								52 994,82	53 000,00	-5,18
SA4	Saldo (4) Geldfluss aus der Finanzierungstätigkeit (35 – 36)								-52 994,82	-22 400,00	-30 594,82
SA5	Saldo (5) Geldfluss aus der voranschlagswirksamen Gebarung (Saldo 3 + Saldo 4)								-101 895,71	-87 200,00	-14 695,71
633	Wildbachverbauung										
633000	Wildbachverbauung										
Operative Gebarung											
SU 21 / 31	Summe Erträge / Einzahlungen operative Gebarung					0,00	0,00	0,00	0,00	0,00	0,00
1/633000-650000	Zinsen Finanzschulden Inland	2241	3241	25	21	7 528,82	7 500,00	28,82	7 528,82	7 500,00	28,82
1/633000-728000	Wildbachbegehungen und Gewässerbeschau	2225	3225	24	24	5 003,24	8 500,00	-3 496,76	15 325,57	18 500,00	-3 174,43
1/633000-728800	Bauhofleistungen	2225	3225	24	24	6 175,50	2 000,00	4 175,50	6 175,50	2 000,00	4 175,50
SU 22 / 32	Summe Aufwendungen / Auszahlungen operative Gebarung					18 707,56	18 000,00	707,56	29 029,89	28 000,00	1 029,89
SA 0 / SA 1	(0) Nettoergebnis (21 - 22) / (1) Geldfluss operative Gebarung (31 – 32)					-18 707,56	-18 000,00	-707,56	-29 029,89	-28 000,00	-1 029,89
SU 23	Summe Haushaltsrücklagen					0,00	0,00	0,00	0,00	0,00	0,00
SA00	Nettoergebnis nach Zuw./Entn. Haushaltsrücklagen (Saldo 0 +/- SU23)					-18 707,56	-18 000,00	-707,56			
Investive Gebarung											
SU 33	Summe Einzahlungen investive Gebarung								0,00	0,00	0,00
5/633000-061000	Im Bau befindliche Gebäude und Bauten		3413	1 40	24	0,00	0,00	0,00	214 987,48	180 000,00	34 987,48
SU 34	Summe Auszahlungen investive Gebarung								214 987,48	180 000,00	34 987,48
SA2	Saldo (2) Geldfluss aus der Investiven Gebarung (33 – 34)								-214 987,48	-180 000,00	-34 987,48
SA3	Saldo (3) Nettofinanzierungssaldo (Saldo 1 + Saldo 2)								-244 017,37	-208 000,00	-36 017,37
Finanzierungstätigkeit											
6/633000+346000	Schuldaufnahme Finanzunternehmungen		3514	1 55	21	0,00	0,00	0,00	214 987,48	180 000,00	34 987,48
SU 35	Summe Einzahlungen aus der Finanzierungstätigkeit								214 987,48	180 000,00	34 987,48
1/633000-346000	Schuldrückzahlung Finanzunternehmungen		3614	65	21	0,00	0,00	0,00	158 895,26	159 000,00	-104,74
SU 36	Summe Auszahlungen aus der Finanzierungstätigkeit								158 895,26	159 000,00	-104,74
SA4	Saldo (4) Geldfluss aus der Finanzierungstätigkeit (35 – 36)								56 092,22	21 000,00	35 092,22
SA5	Saldo (5) Geldfluss aus der voranschlagswirksamen Gebarung (Saldo 3 + Saldo 4)								-187 925,15	-187 000,00	-925,15

	MVAG EH	MVAG FH	VCQU	AOB	Ergebnisrechnung			Finanzierungsrechnung				
					RA 2021	VA 2021	RA - VA	RA 2021	VA 2021	RA - VA		
64	Straßenverkehr											
640	Einrichtungen und Maßnahmen nach der Straßenverkehrsordnung											
640000	Massnahmen StVO											
Operative Gebarung												
SU 21 / 31	Summe Erträge / Einzahlungen operative Gebarung				0,00	0,00	0,00	0,00	0,00	0,00		
1/640000-400000	Geringwertige Wirtschaftsgüter	2221	3221	23	26	7 067,87	5 000,00	2 067,87	7 067,87	5 000,00	2 067,87	
1/640000-459000	Verbrauchsgüter	2221	3221	23	26	558,55	500,00	58,55	558,55	500,00	58,55	
1/640000-611000	Instandhaltung Strassenbauten	2224	3224	24	26	5 867,92	7 000,00	-1 132,08	5 867,92	7 000,00	-1 132,08	
1/640000-619000	Instandhaltung Sonderanlagen	2224	3224	24	26	641,48	1 000,00	-358,52	641,48	1 000,00	-358,52	
1/640000-670000	Versicherungen	2222	3222	24	22	711,77	1 300,00	-588,23	711,77	1 300,00	-588,23	
1/640000-680000	Planmäßige Abschreibung	2226				2 856,50	2 600,00	256,50	0,00	0,00	0,00	
1/640000-728800	Bauhofleistungen	2225	3225	24	26	54 803,25	37 000,00	17 803,25	54 803,25	37 000,00	17 803,25	
SU 22 / 32	Summe Aufwendungen / Auszahlungen operative Gebarung				72 507,34	54 400,00	18 107,34	69 650,84	51 800,00	17 850,84		
SA 0 / SA 1	(0) Nettoergebnis (21 - 22) / (1) Geldfluss operative Gebarung (31 - 32)				-72 507,34	-54 400,00	-18 107,34	-69 650,84	-51 800,00	-17 850,84		
SU 23	Summe Haushaltsrücklagen				0,00	0,00	0,00	0,00	0,00	0,00		
SA00	Nettoergebnis nach Zuw./Entn. Haushaltsrücklagen (Saldo 0 +/- SU23)				-72 507,34	-54 400,00	-18 107,34					
Investive Gebarung												
SU 33	Summe Einzahlungen investive Gebarung							0,00	0,00	0,00		
1/640000-042000	Betriebsausstattung		3415	2	41	26	0,00	0,00	0,00	6 231,63	6 800,00	-568,37
SU 34	Summe Auszahlungen investive Gebarung							6 231,63	6 800,00	-568,37		
SA2	Saldo (2) Geldfluss aus der Investiven Gebarung (33 - 34)							-6 231,63	-6 800,00	568,37		
SA3	Saldo (3) Nettofinanzierungssaldo (Saldo 1 + Saldo 2)							-75 882,47	-58 600,00	-17 282,47		
Finanzierungstätigkeit												
SU 35	Summe Einzahlungen aus der Finanzierungstätigkeit							0,00	0,00	0,00		
SU 36	Summe Auszahlungen aus der Finanzierungstätigkeit							0,00	0,00	0,00		
SA4	Saldo (4) Geldfluss aus der Finanzierungstätigkeit (35 - 36)							0,00	0,00	0,00		
SA5	Saldo (5) Geldfluss aus der voranschlagswirksamen Gebarung (Saldo 3 + Saldo 4)							-75 882,47	-58 600,00	-17 282,47		
640100	Kurzparkzone											
Operative Gebarung												
2/640100+868000	Strafgelder	2124	3124	16	21	19 959,01	20 000,00	-40,99	19 959,01	20 000,00	-40,99	
SU 21 / 31	Summe Erträge / Einzahlungen operative Gebarung				19 959,01	20 000,00	-40,99	19 959,01	20 000,00	-40,99		
1/640100-457000	Druckwerke	2221	3221	23	22	7 045,86	6 500,00	545,86	5 690,34	6 500,00	-809,66	
1/640100-600000	Strom	2222	3222	24	22	1 195,88	1 200,00	-4,12	1 195,88	1 200,00	-4,12	
1/640100-619000	Instandhaltung Sonderanlagen	2224	3224	24	22	2 335,49	2 500,00	-164,51	2 194,49	2 500,00	-305,51	
1/640100-631000	Telekommunikationsdienste Mokus	2222	3222	24	22	0,00	400,00	-400,00	0,00	400,00	-400,00	
1/640100-670000	Versicherungen	2222	3222	24	22	782,69	800,00	-17,31	782,69	800,00	-17,31	

		MVAG				AOB	Ergebnisrechnung			Finanzierungsrechnung		
		EH	FH	VCQU	RA 2021		VA 2021	RA - VA	RA 2021	VA 2021	RA - VA	
1/640100-728000	Entgelte für sonstige Leistungen (Securop)	2225	3225	24	22	85 869,97	80 000,00	5 869,97	85 116,61	80 000,00	5 116,61	
1/640100-728100	Wartung Mokis	2225	3225	24	22	1 320,00	1 400,00	-80,00	1 320,00	1 400,00	-80,00	
1/640100-728800	Bauhofleistungen	2225	3225	24	22	34,50	500,00	-465,50	34,50	500,00	-465,50	
SU 22 / 32	Summe Aufwendungen / Auszahlungen operative Gebarung					98 584,39	93 300,00	5 284,39	96 334,51	93 300,00	3 034,51	
SA 0 / SA 1	(0) Nettoergebnis (21 - 22) / (1) Geldfluss operative Gebarung (31 - 32)					-78 625,38	-73 300,00	-5 325,38	-76 375,50	-73 300,00	-3 075,50	
SU 23	Summe Haushaltsrücklagen					0,00	0,00	0,00	0,00	0,00	0,00	
SA00	Nettoergebnis nach Zuw./Entn. Haushaltsrücklagen (Saldo 0 +/- SU23)					-78 625,38	-73 300,00	-5 325,38				
Investive Gebarung												
SU 33	Summe Einzahlungen investive Gebarung								0,00	0,00	0,00	
SU 34	Summe Auszahlungen investive Gebarung								0,00	0,00	0,00	
SA2	Saldo (2) Geldfluss aus der Investiven Gebarung (33 - 34)								0,00	0,00	0,00	
SA3	Saldo (3) Nettofinanzierungssaldo (Saldo 1 + Saldo 2)								-76 375,50	-73 300,00	-3 075,50	
Finanzierungstätigkeit												
SU 35	Summe Einzahlungen aus der Finanzierungstätigkeit								0,00	0,00	0,00	
SU 36	Summe Auszahlungen aus der Finanzierungstätigkeit								0,00	0,00	0,00	
SA4	Saldo (4) Geldfluss aus der Finanzierungstätigkeit (35 - 36)								0,00	0,00	0,00	
SA5	Saldo (5) Geldfluss aus der voranschlagswirksamen Gebarung (Saldo 3 + Saldo 4)								-76 375,50	-73 300,00	-3 075,50	
640200	Dauerparkzone (grüne Zone)											
Operative Gebarung												
SU 21 / 31	Summe Erträge / Einzahlungen operative Gebarung					0,00	0,00	0,00	0,00	0,00	0,00	
1/640200-457000	Druckwerke	2221	3221	23	22	0,00	500,00	-500,00	0,00	500,00	-500,00	
1/640200-600000	Strom	2222	3222	24	22	301,14	400,00	-98,86	301,14	400,00	-98,86	
1/640200-619000	Instandhaltung Sonderanlagen	2224	3224	24	22	0,00	300,00	-300,00	0,00	300,00	-300,00	
1/640200-670000	Versicherungen	2222	3222	24	22	52,48	100,00	-47,52	52,48	100,00	-47,52	
1/640200-680000	Planmäßige Abschreibung	2226				3 864,27	3 900,00	-35,73	0,00	0,00	0,00	
SU 22 / 32	Summe Aufwendungen / Auszahlungen operative Gebarung					4 217,89	5 200,00	-982,11	353,62	1 300,00	-946,38	
SA 0 / SA 1	(0) Nettoergebnis (21 - 22) / (1) Geldfluss operative Gebarung (31 - 32)					-4 217,89	-5 200,00	982,11	-353,62	-1 300,00	946,38	
SU 23	Summe Haushaltsrücklagen					0,00	0,00	0,00	0,00	0,00	0,00	
SA00	Nettoergebnis nach Zuw./Entn. Haushaltsrücklagen (Saldo 0 +/- SU23)					-4 217,89	-5 200,00	982,11				
Investive Gebarung												
SU 33	Summe Einzahlungen investive Gebarung								0,00	0,00	0,00	
SU 34	Summe Auszahlungen investive Gebarung								0,00	0,00	0,00	
SA2	Saldo (2) Geldfluss aus der Investiven Gebarung (33 - 34)								0,00	0,00	0,00	
SA3	Saldo (3) Nettofinanzierungssaldo (Saldo 1 + Saldo 2)								-353,62	-1 300,00	946,38	
Finanzierungstätigkeit												
SU 35	Summe Einzahlungen aus der Finanzierungstätigkeit								0,00	0,00	0,00	

	MVAG	MVAG	VCQU	AOB	Ergebnisrechnung			Finanzierungsrechnung			
					EH	FH		RA 2021	VA 2021	RA - VA	RA 2021
SU 36								0,00	0,00	0,00	
SA4								0,00	0,00	0,00	
SA5								-353,62	-1 300,00	946,38	
649											
649000											
Operative Gebarung											
SU 21 / 31					0,00	0,00	0,00	0,00	0,00	0,00	
1/649000-457000	Druckwerke	2221	3221	23	22	0,00	1 500,00	-1 500,00	0,00	1 500,00	-1 500,00
1/649000-726000	Beitrag Bedarfsorientierte Mobilität	2225	3225	24	1	0,00	5 000,00	-5 000,00	0,00	5 000,00	-5 000,00
1/649000-755000	Ausfallshaftung	2233	3233	27	22	76 766,59	105 000,00	-28 233,41	83 124,89	105 000,00	-21 875,11
1/649000-755100	Fahrpreisstützung	2233	3233	27	22	28 973,39	35 000,00	-6 026,61	28 973,39	35 000,00	-6 026,61
SU 22 / 32	Summe Aufwendungen / Auszahlungen operative Gebarung					105 739,98	146 500,00	-40 760,02	112 098,28	146 500,00	-34 401,72
SA 0 / SA 1	(0) Nettoergebnis (21 - 22) / (1) Geldfluss operative Gebarung (31 - 32)					-105 739,98	-146 500,00	40 760,02	-112 098,28	-146 500,00	34 401,72
SU 23	Summe Haushaltsrücklagen					0,00	0,00	0,00	0,00	0,00	
SA00	Nettoergebnis nach Zuw./Entn. Haushaltsrücklagen (Saldo 0 +/- SU23)					-105 739,98	-146 500,00	40 760,02			
Investive Gebarung											
SU 33	Summe Einzahlungen investive Gebarung							0,00	0,00	0,00	
SU 34	Summe Auszahlungen investive Gebarung							0,00	0,00	0,00	
SA2	Saldo (2) Geldfluss aus der Investiven Gebarung (33 - 34)							0,00	0,00	0,00	
SA3	Saldo (3) Nettofinanzierungssaldo (Saldo 1 + Saldo 2)							-112 098,28	-146 500,00	34 401,72	
Finanzierungstätigkeit											
SU 35	Summe Einzahlungen aus der Finanzierungstätigkeit							0,00	0,00	0,00	
SU 36	Summe Auszahlungen aus der Finanzierungstätigkeit							0,00	0,00	0,00	
SA4	Saldo (4) Geldfluss aus der Finanzierungstätigkeit (35 - 36)							0,00	0,00	0,00	
SA5	Saldo (5) Geldfluss aus der voranschlagswirksamen Gebarung (Saldo 3 + Saldo 4)							-112 098,28	-146 500,00	34 401,72	
649100	E-Mobilität ländlicher Raum										
Operative Gebarung											
SU 21 / 31	Summe Erträge / Einzahlungen operative Gebarung					0,00	0,00	0,00	0,00	0,00	
1/649100-680000	Planmäßige Abschreibung	2226				1 177,17	0,00	1 177,17	0,00	0,00	0,00
1/649100-728800	Bauhofleistungen	2225	3225	24	22	1 914,75	0,00	1 914,75	1 914,75	0,00	1 914,75
1/649100-757000	Zuschüsse Ankauf E-Bus	2234	3234	27	1	0,00	13 000,00	-13 000,00	0,00	13 000,00	-13 000,00
SU 22 / 32	Summe Aufwendungen / Auszahlungen operative Gebarung					3 091,92	13 000,00	-9 908,08	1 914,75	13 000,00	-11 085,25
SA 0 / SA 1	(0) Nettoergebnis (21 - 22) / (1) Geldfluss operative Gebarung (31 - 32)					-3 091,92	-13 000,00	9 908,08	-1 914,75	-13 000,00	11 085,25
SU 23	Summe Haushaltsrücklagen					0,00	0,00	0,00	0,00	0,00	
SA00	Nettoergebnis nach Zuw./Entn. Haushaltsrücklagen (Saldo 0 +/- SU23)					-3 091,92	-13 000,00	9 908,08			

		MVAG	MVAG	VCQU	AOB	Ergebnisrechnung			Finanzierungsrechnung			
		EH	FH			RA 2021	VA 2021	RA - VA	RA 2021	VA 2021	RA - VA	
Investive Gebarung												
2/649100+300000	Kapitaltransfers von Bund, Bundesfonds und Bundeskammern		3331	33	22	0,00	0,00	0,00	0,00	7 500,00	-7 500,00	
SU 33	Summe Einzahlungen investive Gebarung								0,00	7 500,00	-7 500,00	
1/649100-050000	Sonderanlagen (E-Tankstellen)		3412	2	40	22	0,00	0,00	0,00	47 086,89	42 700,00	4 386,89
SU 34	Summe Auszahlungen investive Gebarung									47 086,89	42 700,00	4 386,89
SA2	Saldo (2) Geldfluss aus der Investiven Gebarung (33 – 34)									-47 086,89	-35 200,00	-11 886,89
SA3	Saldo (3) Nettofinanzierungssaldo (Saldo 1 + Saldo 2)									-49 001,64	-48 200,00	-801,64
Finanzierungstätigkeit												
SU 35	Summe Einzahlungen aus der Finanzierungstätigkeit									0,00	0,00	0,00
SU 36	Summe Auszahlungen aus der Finanzierungstätigkeit									0,00	0,00	0,00
SA4	Saldo (4) Geldfluss aus der Finanzierungstätigkeit (35 – 36)									0,00	0,00	0,00
SA5	Saldo (5) Geldfluss aus der voranschlagswirksamen Gebarung (Saldo 3 + Saldo 4)									-49 001,64	-48 200,00	-801,64
649110	Projekt Dorfbus											
Operative Gebarung												
2/649110+813000	Erträge aus der Auflösung von Investitionszuschüssen (Kapitaltransfers)		2127		2		2 315,00	0,00	2 315,00	0,00	0,00	0,00
2/649110+829000	Sonstige Erträge		2116	3116	18	22	0,00	1 500,00	-1 500,00	0,00	1 500,00	-1 500,00
SU 21 / 31	Summe Erträge / Einzahlungen operative Gebarung						2 315,00	1 500,00	815,00	0,00	1 500,00	-1 500,00
1/649110-452000	Treibstoffe (Strom)		2221	3221	23	22	96,43	600,00	-503,57	6,43	600,00	-593,57
1/649110-617000	Instandhaltung von Fahrzeugen		2224	3224	24	22	5 753,39	2 500,00	3 253,39	5 753,39	2 500,00	3 253,39
1/649110-631000	Telekommunikationsdienste		2222	3222	24	22	141,36	200,00	-58,64	141,36	200,00	-58,64
1/649110-670000	Versicherungen		2222	3222	24	22	1 324,91	3 200,00	-1 875,09	1 324,91	3 200,00	-1 875,09
1/649110-680000	Planmäßige Abschreibung		2226				7 550,36	0,00	7 550,36	0,00	0,00	0,00
SU 22 / 32	Summe Aufwendungen / Auszahlungen operative Gebarung						14 866,45	6 500,00	8 366,45	7 226,09	6 500,00	726,09
SA 0 / SA 1	(0) Nettoergebnis (21 - 22) / (1) Geldfluss operative Gebarung (31 – 32)						-12 551,45	-5 000,00	-7 551,45	-7 226,09	-5 000,00	-2 226,09
SU 23	Summe Haushaltsrücklagen						0,00	0,00	0,00	0,00	0,00	0,00
SA00	Nettoergebnis nach Zuw./Entn. Haushaltsrücklagen (Saldo 0 +/- SU23)						-12 551,45	-5 000,00	-7 551,45			
Investive Gebarung												
2/649110+300000	Kapitaltransfers von Bund, Bundesfonds und Bundeskammern		3331	33	22		0,00	0,00	0,00	12 500,00	21 000,00	-8 500,00
2/649110+301000	Kapitaltransfers von Ländern, Landesfonds und Landeskammern		3331	33	22		0,00	0,00	0,00	11 400,00	37 000,00	-25 600,00
SU 33	Summe Einzahlungen investive Gebarung									23 900,00	58 000,00	-34 100,00
1/649110-040000	Fahrzeuge		3414	2	41	22	0,00	0,00	0,00	88 006,80	88 000,00	6,80
SU 34	Summe Auszahlungen investive Gebarung									88 006,80	88 000,00	6,80
SA2	Saldo (2) Geldfluss aus der Investiven Gebarung (33 – 34)									-64 106,80	-30 000,00	-34 106,80
SA3	Saldo (3) Nettofinanzierungssaldo (Saldo 1 + Saldo 2)									-71 332,89	-35 000,00	-36 332,89

	MVAG EH	MVAG FH	VCQU	AOB	Ergebnisrechnung			Finanzierungsrechnung			
					RA 2021	VA 2021	RA - VA	RA 2021	VA 2021	RA - VA	
Finanzierungstätigkeit											
SU 35								0,00	0,00	0,00	
SU 36								0,00	0,00	0,00	
SA4								0,00	0,00	0,00	
SA5								-71 332,89	-35 000,00	-36 332,89	
649120 Mobilitätsdienstleistungen											
Operative Gebarung											
SU 21 / 31					0,00	0,00	0,00	0,00	0,00	0,00	
1/649120-728000		2225	3225	24	1	52 800,00	59 400,00	-6 600,00	52 800,00	59 400,00	-6 600,00
1/649120-728100		2225	3225	24		2 490,00	0,00	2 490,00	2 490,00	0,00	2 490,00
SU 22 / 32						55 290,00	59 400,00	-4 110,00	55 290,00	59 400,00	-4 110,00
SA 0 / SA 1						-55 290,00	-59 400,00	4 110,00	-55 290,00	-59 400,00	4 110,00
SU 23						0,00	0,00	0,00	0,00	0,00	0,00
SA00						-55 290,00	-59 400,00	4 110,00			
Investive Gebarung											
SU 33								0,00	0,00	0,00	
SU 34								0,00	0,00	0,00	
SA2								0,00	0,00	0,00	
SA3								-55 290,00	-59 400,00	4 110,00	
Finanzierungstätigkeit											
SU 35								0,00	0,00	0,00	
SU 36								0,00	0,00	0,00	
SA4								0,00	0,00	0,00	
SA5								-55 290,00	-59 400,00	4 110,00	

		MVAG	MVAG	VCQU	AOB	Ergebnisrechnung			Finanzierungsrechnung			
		EH	FH			RA 2021	VA 2021	RA - VA	RA 2021	VA 2021	RA - VA	
7 Wirtschaftsförderung												
71	Grundlagenverbesserung in der Land- und Forstwirtschaft											
710	Land- und forstwirtschaftlicher Wegebau											
710000	Land-u.forstw.Wegbau											
Operative Gebarung												
6/710000+813000	Erträge aus der Auflösung von Investitionszuschüssen (Kapitaltransfers)	2127		1		539,40	0,00	539,40	0,00	0,00	0,00	
6/710000+828000	Rückersatz von Ausgaben	2116	3116	18	24	2 528,02	0,00	2 528,02	2 528,02	0,00	2 528,02	
6/710000+871000	Beitrag Land NÖ (BZ III)	2121	3121	1	33	24	17 800,00	18 000,00	-200,00	17 800,00	18 000,00	-200,00
SU 21 / 31	Summe Erträge / Einzahlungen operative Gebarung						20 867,42	18 000,00	2 867,42	20 328,02	18 000,00	2 328,02
1/710000-650000	Zinsen Finanzschulden Inland	2241	3241	25	21	4 021,48	4 100,00	-78,52	4 021,48	4 100,00	-78,52	
1/710000-680000	Planmäßige Abschreibung	2226				949 095,13	940 100,00	8 995,13	0,00	0,00	0,00	
1/710000-728000	Entgelte für sonstige Leistungen	2225	3225	24	24	512,90	2 000,00	-1 487,10	512,90	2 000,00	-1 487,10	
1/710000-728800	Bauhofleistungen	2225	3225	24	24	1 069,50	600,00	469,50	1 069,50	600,00	469,50	
1/710000-768000	Erhaltungskostenbeitrag private Hofzufahrten	2234	3234	27	24	22 543,94	22 600,00	-56,06	22 543,94	22 600,00	-56,06	
SU 22 / 32	Summe Aufwendungen / Auszahlungen operative Gebarung						977 242,95	969 400,00	7 842,95	28 147,82	29 300,00	-1 152,18
SA 0 / SA 1	(0) Nettoergebnis (21 - 22) / (1) Geldfluss operative Gebarung (31 - 32)						-956 375,53	-951 400,00	-4 975,53	-7 819,80	-11 300,00	3 480,20
SU 23	Summe Haushaltsrücklagen						0,00	0,00	0,00	0,00	0,00	0,00
SA00	Nettoergebnis nach Zuw./Entn. Haushaltsrücklagen (Saldo 0 +/- SU23)						-956 375,53	-951 400,00	-4 975,53			
Investive Gebarung												
6/710000+301000	Kapitaltransfers von Ländern, Landesfonds und Landeskammern		3331	1	33	24	0,00	0,00	0,00	17 800,00	40 000,00	-22 200,00
6/710000+307000	Kapitaltransfers von privaten Haushalten und privaten Organisationen ohne Erwerbszweck und andere		3334	1	34	24	0,00	0,00	0,00	0,00	10 000,00	-10 000,00
SU 33	Summe Einzahlungen investive Gebarung									17 800,00	50 000,00	-32 200,00
5/710000-002000	Güterwege		3412	1	40	24	0,00	0,00	0,00	160 383,06	250 000,00	-89 616,94
SU 34	Summe Auszahlungen investive Gebarung									160 383,06	250 000,00	-89 616,94
SA2	Saldo (2) Geldfluss aus der Investiven Gebarung (33 - 34)									-142 583,06	-200 000,00	57 416,94
SA3	Saldo (3) Nettofinanzierungssaldo (Saldo 1 + Saldo 2)									-150 402,86	-211 300,00	60 897,14
Finanzierungstätigkeit												
6/710000+346000	Schuldaufnahme Finanzunternehmungen		3514	1	55	21	0,00	0,00	0,00	179 432,30	182 000,00	-2 567,70
SU 35	Summe Einzahlungen aus der Finanzierungstätigkeit									179 432,30	182 000,00	-2 567,70
1/710000-346000	Schuldrückzahlung Finanzunternehmungen		3614	65	21		0,00	0,00	0,00	146 332,36	146 500,00	-167,64
SU 36	Summe Auszahlungen aus der Finanzierungstätigkeit									146 332,36	146 500,00	-167,64

		MVAG		VCQU	AOB	Ergebnisrechnung			Finanzierungsrechnung		
		EH	FH			RA 2021	VA 2021	RA - VA	RA 2021	VA 2021	RA - VA
SA4	Saldo (4) Geldfluss aus der Finanzierungstätigkeit (35 – 36)								33 099,94	35 500,00	-2 400,06
SA5	Saldo (5) Geldfluss aus der voranschlagswirksamen Gebarung (Saldo 3 + Saldo 4)								-117 302,92	-175 800,00	58 497,08
74	Sonstige Förderung der Land- und Forstwirtschaft										
742	Produktionsförderung										
742000	Produktionsförderung										
Operative Gebarung											
SU 21 / 31	Summe Erträge / Einzahlungen operative Gebarung					0,00	0,00	0,00	0,00	0,00	0,00
1/742000-728000	Feuerbrandbekämpfung	2225	3225	24	24	0,00	300,00	-300,00	55,54	300,00	-244,46
1/742000-728800	Bauhofleistungen	2225	3225	24	24	0,00	400,00	-400,00	0,00	400,00	-400,00
1/742000-768000	Künstliche Besamung	2234	3234	27	24	46 830,87	55 000,00	-8 169,13	45 532,87	55 000,00	-9 467,13
1/742000-778000	Ankaufsbeihilfen für Zuchttiere	2234		44	24	3 359,42	4 000,00	-640,58	0,00	0,00	0,00
SU 22 / 32	Summe Aufwendungen / Auszahlungen operative Gebarung					50 190,29	59 700,00	-9 509,71	45 588,41	55 700,00	-10 111,59
SA 0 / SA 1	(0) Nettoergebnis (21 - 22) / (1) Geldfluss operative Gebarung (31 – 32)					-50 190,29	-59 700,00	9 509,71	-45 588,41	-55 700,00	10 111,59
SU 23	Summe Haushaltsrücklagen					0,00	0,00	0,00	0,00	0,00	0,00
SA00	Nettoergebnis nach Zuw./Entn. Haushaltsrücklagen (Saldo 0 +/- SU23)					-50 190,29	-59 700,00	9 509,71			
Investive Gebarung											
SU 33	Summe Einzahlungen investive Gebarung								0,00	0,00	0,00
1/742000-778000	Ankaufsbeihilfen für Zuchttiere		3434	44	24	0,00	0,00	0,00	3 359,42	4 000,00	-640,58
SU 34	Summe Auszahlungen investive Gebarung								3 359,42	4 000,00	-640,58
SA2	Saldo (2) Geldfluss aus der Investiven Gebarung (33 – 34)								-3 359,42	-4 000,00	640,58
SA3	Saldo (3) Nettofinanzierungssaldo (Saldo 1 + Saldo 2)								-48 947,83	-59 700,00	10 752,17
Finanzierungstätigkeit											
SU 35	Summe Einzahlungen aus der Finanzierungstätigkeit								0,00	0,00	0,00
SU 36	Summe Auszahlungen aus der Finanzierungstätigkeit								0,00	0,00	0,00
SA4	Saldo (4) Geldfluss aus der Finanzierungstätigkeit (35 – 36)								0,00	0,00	0,00
SA5	Saldo (5) Geldfluss aus der voranschlagswirksamen Gebarung (Saldo 3 + Saldo 4)								-48 947,83	-59 700,00	10 752,17
77	Förderung des Fremdenverkehrs										
770	Einrichtungen zur Förderung des Fremdenverkehrs										
770000	Tourismusbüro										
Operative Gebarung											
2/770000+817000	Erträge aus der Auflösung von sonstigen Rückstellungen	2117				212,26	0,00	212,26	0,00	0,00	0,00
2/770000+827000	Personalkostenersätze	2116	3116	18	3	1 937,76	1 000,00	937,76	824,28	1 000,00	-175,72
SU 21 / 31	Summe Erträge / Einzahlungen operative Gebarung					2 150,02	1 000,00	1 150,02	824,28	1 000,00	-175,72

		MVAG			VCQU	AOB	Ergebnisrechnung			Finanzierungsrechnung		
		EH	FH				RA 2021	VA 2021	RA - VA	RA 2021	VA 2021	RA - VA
1/770000-510000	Geldbezüge Vb	2211	3211	20	3	40 825,86	44 400,00	-3 574,14	40 825,86	44 400,00	-3 574,14	
1/770000-523000	Fallweise Bedienstete	2211	3211	20	3	5 697,21	5 500,00	197,21	5 697,21	5 500,00	197,21	
1/770000-565000	Mehrleistungsvergütungen	2211	3211	20	3	65,66	100,00	-34,34	65,66	100,00	-34,34	
1/770000-569000	Sonstige Nebengebühren	2211	3211	20	3	418,56	1 500,00	-1 081,44	418,56	1 500,00	-1 081,44	
1/770000-580000	DGB zum Ausgleichsfonds für Familienbeihilfen	2212	3212	20	3	1 834,46	2 100,00	-265,54	1 834,46	2 100,00	-265,54	
1/770000-582000	Dienstgeberbeiträge zur sozialen Sicherheit	2212	3212	20	3	9 137,12	10 000,00	-862,88	9 137,12	10 000,00	-862,88	
1/770000-582100	Betriebliche Mitarbeitervorsorge	2212	3212	20	3	731,19	800,00	-68,81	731,19	800,00	-68,81	
1/770000-588000	Kommunalsteuer	2212	3212	20	3	1 411,15	1 600,00	-188,85	1 411,15	1 600,00	-188,85	
1/770000-592000	Dotierung von Rückstellungen für Jubiläumswendungen	2214				706,39	1 500,00	-793,61	0,00	0,00	0,00	
1/770000-631000	Telekommunikationsdienste	2222	3222	24	22	283,38	500,00	-216,62	283,38	500,00	-216,62	
1/770000-724000	Reisegebühren	2225	3225	24	3	305,26	1 000,00	-694,74	305,26	1 000,00	-694,74	
SU 22 / 32	Summe Aufwendungen / Auszahlungen operative Gebarung					61 416,24	69 000,00	-7 583,76	60 709,85	67 500,00	-6 790,15	
SA 0 / SA 1	(0) Nettoergebnis (21 - 22) / (1) Geldfluss operative Gebarung (31 - 32)					-59 266,22	-68 000,00	8 733,78	-59 885,57	-66 500,00	6 614,43	
SU 23	Summe Haushaltsrücklagen					0,00	0,00	0,00	0,00	0,00	0,00	
SA00	Nettoergebnis nach Zuw./Entn. Haushaltsrücklagen (Saldo 0 +/- SU23)					-59 266,22	-68 000,00	8 733,78				
Investive Gebarung												
SU 33	Summe Einzahlungen investive Gebarung								0,00	0,00	0,00	
SU 34	Summe Auszahlungen investive Gebarung								0,00	0,00	0,00	
SA2	Saldo (2) Geldfluss aus der Investiven Gebarung (33 - 34)								0,00	0,00	0,00	
SA3	Saldo (3) Nettofinanzierungssaldo (Saldo 1 + Saldo 2)								-59 885,57	-66 500,00	6 614,43	
Finanzierungstätigkeit												
SU 35	Summe Einzahlungen aus der Finanzierungstätigkeit								0,00	0,00	0,00	
SU 36	Summe Auszahlungen aus der Finanzierungstätigkeit								0,00	0,00	0,00	
SA4	Saldo (4) Geldfluss aus der Finanzierungstätigkeit (35 - 36)								0,00	0,00	0,00	
SA5	Saldo (5) Geldfluss aus der voranschlagswirksamen Gebarung (Saldo 3 + Saldo 4)								-59 885,57	-66 500,00	6 614,43	
770100	Tourismus- und Freizeitbetrieb											
Operative Gebarung												
2/770100+808100	Verkauf "Packages"	2116	3116	16	1	0,00	2 500,00	-2 500,00	0,00	2 500,00	-2 500,00	
2/770100+810000	Erträge Veranstaltungen Schaugarten WY	2114	3114	13	1	6 431,33	4 000,00	2 431,33	6 431,33	4 000,00	2 431,33	
2/770100+816000	Div. Führungen	2114	3114	13	1	11 057,99	7 000,00	4 057,99	11 057,99	7 000,00	4 057,99	
2/770100+829000	Provisionen Regiondo	2116	3116	18	1	0,00	1 000,00	-1 000,00	0,00	1 000,00	-1 000,00	
2/770100+829100	Provisionen Ö-Ticket	2116	3116	18	1	514,82	1 000,00	-485,18	514,82	1 000,00	-485,18	
2/770100+829200	Provisionen ÖBB-Ticket	2116	3116	18	1	930,85	1 000,00	-69,15	930,85	1 000,00	-69,15	

		MVAG		VCQU	AOB	Ergebnisrechnung			Finanzierungsrechnung		
		EH	FH			RA 2021	VA 2021	RA - VA	RA 2021	VA 2021	RA - VA
2/770100+829300	5%-Erstattung Ybbstaler Alpen	2116	3116	18	1	6 573,83	6 600,00	-26,17	6 573,83	6 600,00	-26,17
SU 21 / 31	Summe Erträge / Einzahlungen operative Gebarung					25 508,82	23 100,00	2 408,82	25 508,82	23 100,00	2 408,82
1/770100-413100	Einkauf "Packages"	2221	3221	23	1	0,00	2 000,00	-2 000,00	0,00	2 000,00	-2 000,00
1/770100-457000	Druckwerke	2221	3221	23	1	3 456,88	5 500,00	-2 043,12	3 456,88	5 500,00	-2 043,12
1/770100-630000	Postdienste	2222	3222	24	1	698,95	300,00	398,95	698,95	300,00	398,95
1/770100-659000	Geldverkehrsspesen	2244	3244	24	1	196,22	100,00	96,22	204,44	100,00	104,44
1/770100-723000	Gästeehrungen	2225	3225	24	1	0,00	200,00	-200,00	0,00	200,00	-200,00
1/770100-726000	Mitgliedsbeitrag Tourismusverband	2225	3225	24	1	14 845,48	14 900,00	-54,52	14 845,48	14 900,00	-54,52
1/770100-726100	Mitgliedsbeitrag "Natur im Garten"	2225	3225	24	1	5 400,00	5 500,00	-100,00	5 400,00	5 500,00	-100,00
1/770100-726200	Mitgliedsbeitrag ARGE Mountainbike	2225	3225	24	22	1 250,00	1 500,00	-250,00	1 250,00	1 500,00	-250,00
1/770100-726500	Mitgliedsbeitrag Ybbstaler Alpen	2225	3225	24	1	133 833,29	134 000,00	-166,71	133 833,29	134 000,00	-166,71
1/770100-728000	Entgelte für sonstige Leistungen	2225	3225	24	1	5 948,10	7 000,00	-1 051,90	5 948,10	7 000,00	-1 051,90
1/770100-728100	Buchungssystem Regiondo	2225	3225	24	1	453,78	1 000,00	-546,22	433,69	1 000,00	-566,31
1/770100-728200	Veranstaltungen Schaugarten Waidhofen	2225	3225	24	1	17 065,84	18 000,00	-934,16	17 065,84	18 000,00	-934,16
1/770100-728800	Bauhofleistungen	2225	3225	24	22	7 055,25	200,00	6 855,25	7 055,25	200,00	6 855,25
1/770100-729000	Div. Führungen	2225	3225	24	1	5 830,81	10 000,00	-4 169,19	5 697,81	10 000,00	-4 302,19
1/770100-757100	"Mostviertel Panorama Höhenweg" Beitrag ARGE	2234	3234	27	1	933,10	2 200,00	-1 266,90	933,10	2 200,00	-1 266,90
1/770100-757200	Gemeindeverband Ybbstal	2234	3234	27	1	6 500,00	6 500,00	0,00	6 500,00	6 500,00	0,00
1/770100-757300	Subv. Waidhofner Tourismusverein	2234	3234	27	1	6 240,00	6 300,00	-60,00	6 240,00	6 300,00	-60,00
SU 22 / 32	Summe Aufwendungen / Auszahlungen operative Gebarung					209 707,70	215 200,00	-5 492,30	209 562,83	215 200,00	-5 637,17
SA 0 / SA 1	(0) Nettoergebnis (21 - 22) / (1) Geldfluss operative Gebarung (31 - 32)					-184 198,88	-192 100,00	7 901,12	-184 054,01	-192 100,00	8 045,99
SU 23	Summe Haushaltsrücklagen					0,00	0,00	0,00	0,00	0,00	0,00
SA00	Nettoergebnis nach Zuw./Entn. Haushaltsrücklagen (Saldo 0 +/- SU23)					-184 198,88	-192 100,00	7 901,12			
Investive Gebarung											
SU 33	Summe Einzahlungen investive Gebarung								0,00	0,00	0,00
SU 34	Summe Auszahlungen investive Gebarung								0,00	0,00	0,00
SA2	Saldo (2) Geldfluss aus der Investiven Gebarung (33 - 34)								0,00	0,00	0,00
SA3	Saldo (3) Nettofinanzierungssaldo (Saldo 1 + Saldo 2)								-184 054,01	-192 100,00	8 045,99
Finanzierungstätigkeit											
SU 35	Summe Einzahlungen aus der Finanzierungstätigkeit								0,00	0,00	0,00
SU 36	Summe Auszahlungen aus der Finanzierungstätigkeit								0,00	0,00	0,00
SA4	Saldo (4) Geldfluss aus der Finanzierungstätigkeit (35 - 36)								0,00	0,00	0,00
SA5	Saldo (5) Geldfluss aus der voranschlagswirksamen Gebarung (Saldo 3 + Saldo 4)								-184 054,01	-192 100,00	8 045,99

		MVAG		VCQU	AOB	Ergebnisrechnung			Finanzierungsrechnung			
		EH	FH			RA 2021	VA 2021	RA - VA	RA 2021	VA 2021	RA - VA	
771	Maßnahmen zur Förderung des Fremdenverkehrs											
771000	Fremdenverkehrsförderung											
Operative Gebarung												
SU 21 / 31	Summe Erträge / Einzahlungen operative Gebarung					0,00	0,00	0,00	0,00	0,00	0,00	0,00
1/771000-680000	Planmäßige Abschreibung	2226				2 198,39	2 200,00	-1,61	0,00	0,00	0,00	0,00
SU 22 / 32	Summe Aufwendungen / Auszahlungen operative Gebarung					2 198,39	2 200,00	-1,61	0,00	0,00	0,00	0,00
SA 0 / SA 1	(0) Nettoergebnis (21 - 22) / (1) Geldfluss operative Gebarung (31 - 32)					-2 198,39	-2 200,00	1,61	0,00	0,00	0,00	0,00
SU 23	Summe Haushaltsrücklagen					0,00	0,00	0,00	0,00	0,00	0,00	0,00
SA00	Nettoergebnis nach Zuw./Entn. Haushaltsrücklagen (Saldo 0 +/- SU23)					-2 198,39	-2 200,00	1,61				
Investive Gebarung												
SU 33	Summe Einzahlungen investive Gebarung								0,00	0,00	0,00	0,00
SU 34	Summe Auszahlungen investive Gebarung								0,00	0,00	0,00	0,00
SA2	Saldo (2) Geldfluss aus der Investiven Gebarung (33 - 34)								0,00	0,00	0,00	0,00
SA3	Saldo (3) Nettofinanzierungssaldo (Saldo 1 + Saldo 2)								0,00	0,00	0,00	0,00
Finanzierungstätigkeit												
SU 35	Summe Einzahlungen aus der Finanzierungstätigkeit								0,00	0,00	0,00	0,00
SU 36	Summe Auszahlungen aus der Finanzierungstätigkeit								0,00	0,00	0,00	0,00
SA4	Saldo (4) Geldfluss aus der Finanzierungstätigkeit (35 - 36)								0,00	0,00	0,00	0,00
SA5	Saldo (5) Geldfluss aus der voranschlagswirksamen Gebarung (Saldo 3 + Saldo 4)								0,00	0,00	0,00	0,00
771100	Adventmarkt "Flammende Lichterweihnacht"											
Operative Gebarung												
2/771100+810000	Eintrittsgelder	2114	3114	13	1	5 618,84	15 000,00	-9 381,16	5 618,84	15 000,00	-9 381,16	
2/771100+816000	Kostensätze	2114	3114	13	1	0,00	9 000,00	-9 000,00	0,00	9 000,00	-9 000,00	
2/771100+829000	Sonstige Einnahmen	2116	3116	18	1	0,00	1 500,00	-1 500,00	0,00	1 500,00	-1 500,00	
SU 21 / 31	Summe Erträge / Einzahlungen operative Gebarung					5 618,84	25 500,00	-19 881,16	5 618,84	25 500,00	-19 881,16	
1/771100-400000	Geringwertige Wirtschaftsgüter	2221	3221	23	1	0,00	1 000,00	-1 000,00	0,00	1 000,00	-1 000,00	
1/771100-523000	Fallweise Bedienstete	2211	3211	20	3	0,00	2 000,00	-2 000,00	0,00	2 000,00	-2 000,00	
1/771100-565000	Mehrleistungsvergütungen	2211	3211	20	3	0,00	3 000,00	-3 000,00	0,00	3 000,00	-3 000,00	
1/771100-569000	Sonstige Nebengebühren	2211	3211	20	3	0,00	200,00	-200,00	0,00	200,00	-200,00	
1/771100-580000	DGB zum Ausgleichsfonds für Familienbeihilfen	2212	3212	20	3	0,00	300,00	-300,00	0,00	300,00	-300,00	
1/771100-582000	Dienstgeberbeiträge zur sozialen Sicherheit	2212	3212	20	3	0,00	1 100,00	-1 100,00	0,00	1 100,00	-1 100,00	
1/771100-582100	Betriebliche Mitarbeitervorsorge	2212	3212	20	3	0,00	100,00	-100,00	0,00	100,00	-100,00	
1/771100-588000	Kommunalsteuer	2212	3212	20	3	0,00	200,00	-200,00	0,00	200,00	-200,00	
1/771100-728800	Bauhofleistungen	2225	3225	24	1	2 104,50	20 000,00	-17 895,50	2 104,50	20 000,00	-17 895,50	

		MVAG				AOB	Ergebnisrechnung			Finanzierungsrechnung		
		EH	FH	VCQU	RA 2021		VA 2021	RA - VA	RA 2021	VA 2021	RA - VA	
1/771100-729000	Sonstige Ausgaben	2225	3225	24	1	8 619,32	17 000,00	-8 380,68	8 619,32	17 000,00	-8 380,68	
SU 22 / 32	Summe Aufwendungen / Auszahlungen operative Gebarung					10 723,82	44 900,00	-34 176,18	10 723,82	44 900,00	-34 176,18	
SA 0 / SA 1	(0) Nettoergebnis (21 - 22) / (1) Geldfluss operative Gebarung (31 - 32)					-5 104,98	-19 400,00	14 295,02	-5 104,98	-19 400,00	14 295,02	
SU 23	Summe Haushaltsrücklagen					0,00	0,00	0,00	0,00	0,00	0,00	
SA00	Nettoergebnis nach Zuw./Entn. Haushaltsrücklagen (Saldo 0 +/- SU23)					-5 104,98	-19 400,00	14 295,02				
Investive Gebarung												
SU 33	Summe Einzahlungen investive Gebarung								0,00	0,00	0,00	
SU 34	Summe Auszahlungen investive Gebarung								0,00	0,00	0,00	
SA2	Saldo (2) Geldfluss aus der Investiven Gebarung (33 - 34)								0,00	0,00	0,00	
SA3	Saldo (3) Nettofinanzierungssaldo (Saldo 1 + Saldo 2)								-5 104,98	-19 400,00	14 295,02	
Finanzierungstätigkeit												
SU 35	Summe Einzahlungen aus der Finanzierungstätigkeit								0,00	0,00	0,00	
SU 36	Summe Auszahlungen aus der Finanzierungstätigkeit								0,00	0,00	0,00	
SA4	Saldo (4) Geldfluss aus der Finanzierungstätigkeit (35 - 36)								0,00	0,00	0,00	
SA5	Saldo (5) Geldfluss aus der voranschlagswirksamen Gebarung (Saldo 3 + Saldo 4)								-5 104,98	-19 400,00	14 295,02	
78	Förderung von Handel, Gewerbe und Industrie											
789	Sonstige Einrichtungen und Maßnahmen											
789000	Wirtschaftsförderung											
Operative Gebarung												
2/789000+829000	Sonstige Einnahmen	2116	3116	18	22	0,00	100,00	-100,00	0,00	100,00	-100,00	
SU 21 / 31	Summe Erträge / Einzahlungen operative Gebarung					0,00	100,00	-100,00	0,00	100,00	-100,00	
1/789000-400000	Geringwertige Wirtschaftsgüter (GWG)	2221	3221	23	22	800,40	0,00	800,40	800,40	0,00	800,40	
1/789000-457000	Druckwerke (Parkscheine)	2221	3221	23	22	0,00	2 500,00	-2 500,00	0,00	2 500,00	-2 500,00	
1/789000-600000	Strom	2222	3222	24	22	1 903,07	2 600,00	-696,93	1 903,07	2 600,00	-696,93	
1/789000-680000	Planmäßige Abschreibung	2226				10 191,08	10 200,00	-8,92	0,00	0,00	0,00	
1/789000-711000	Gebühren für die Benützung von Gemeindeeinrichtungen gem. FAG	2225	3225	24	22	1 363,67	1 200,00	163,67	1 363,67	1 200,00	163,67	
1/789000-726000	Mitgliedsbeitrag ARGE Lehrbetriebe Ybbstal	2225	3225	24	1	300,00	600,00	-300,00	300,00	600,00	-300,00	
1/789000-726100	Zukunftsakademie Mostviertel	2225	3225	24	11	11 152,00	11 300,00	-148,00	11 152,00	11 300,00	-148,00	
1/789000-728000	Entgelte für sonstige Leistungen	2225	3225	24	4	0,00	2 000,00	-2 000,00	0,00	2 000,00	-2 000,00	
1/789000-728100	Weihnachtsbeleuchtung (Rep.+Montage)	2225	3225	24	22	15 411,32	15 000,00	411,32	15 537,32	15 000,00	537,32	
1/789000-728200	Karriere Clubbing / Lehrlingsempfang	2225	3225	24	1	750,00	1 500,00	-750,00	750,00	1 500,00	-750,00	
1/789000-728800	Bauhofleistungen	2225	3225	24	22	7 797,00	7 000,00	797,00	7 797,00	7 000,00	797,00	
1/789000-755000	Transfers an Unternehmen (ohne Finanzunternehmen) und andere	2233	3233	27	22	11 990,00	12 000,00	-10,00	11 990,00	12 000,00	-10,00	
1/789000-756000	riz up NÖ-West GmbH Ausfallshaftung	2233	3233	27	21	41 951,47	42 000,00	-48,53	41 951,47	42 000,00	-48,53	

		MVAG				AOB	Ergebnisrechnung			Finanzierungsrechnung		
		EH	FH	VCQU	RA 2021		VA 2021	RA - VA	RA 2021	VA 2021	RA - VA	
1/789000-756100	Stadtmarketing	2233	3233	27	1	78 201,38	78 000,00	201,38	78 201,38	78 000,00	201,38	
1/789000-756200	Marketingmaßnahmen Sachleistungen	2233	3233	27	22	10 710,00	10 000,00	710,00	10 710,00	10 000,00	710,00	
1/789000-768200	Miet-/Pachtzuschüsse	2234	3234	27	21	10 204,00	10 000,00	204,00	10 204,00	10 000,00	204,00	
SU 22 / 32	Summe Aufwendungen / Auszahlungen operative Gebarung					202 725,39	205 900,00	-3 174,61	192 660,31	195 700,00	-3 039,69	
SA 0 / SA 1	(0) Nettoergebnis (21 - 22) / (1) Geldfluss operative Gebarung (31 - 32)					-202 725,39	-205 800,00	3 074,61	-192 660,31	-195 600,00	2 939,69	
SU 23	Summe Haushaltsrücklagen					0,00	0,00	0,00	0,00	0,00	0,00	
SA00	Nettoergebnis nach Zuw./Entn. Haushaltsrücklagen (Saldo 0 +/- SU23)					-202 725,39	-205 800,00	3 074,61				
Investive Gebarung												
SU 33	Summe Einzahlungen investive Gebarung								0,00	0,00	0,00	
SU 34	Summe Auszahlungen investive Gebarung								0,00	0,00	0,00	
SA2	Saldo (2) Geldfluss aus der Investiven Gebarung (33 - 34)								0,00	0,00	0,00	
SA3	Saldo (3) Nettofinanzierungssaldo (Saldo 1 + Saldo 2)								-192 660,31	-195 600,00	2 939,69	
Finanzierungstätigkeit												
SU 35	Summe Einzahlungen aus der Finanzierungstätigkeit								0,00	0,00	0,00	
SU 36	Summe Auszahlungen aus der Finanzierungstätigkeit								0,00	0,00	0,00	
SA4	Saldo (4) Geldfluss aus der Finanzierungstätigkeit (35 - 36)								0,00	0,00	0,00	
SA5	Saldo (5) Geldfluss aus der voranschlagswirksamen Gebarung (Saldo 3 + Saldo 4)								-192 660,31	-195 600,00	2 939,69	

		MVAG	MVAG	VCQU	AOB	Ergebnisrechnung			Finanzierungsrechnung		
		EH	FH			RA 2021	VA 2021	RA - VA	RA 2021	VA 2021	RA - VA
8 Dienstleistungen											
80	Gesonderte Verwaltung										
801	Liegenschaftsverwaltung										
801000	Referat Liegenschaften, Freizeit- u. Kulturbetriebe										
Operative Gebarung											
2/801000+816000	Kostenersätze	2114	3114	13	21	3 600,00	0,00	3 600,00	1 800,00	0,00	1 800,00
2/801000+817000	Erträge aus der Auflösung von sonstigen Rückstellungen	2117				8 151,35	8 700,00	-548,65	0,00	0,00	0,00
2/801000+827000	Personalkostenersätze	2116	3116	18	3	1 800,00	0,00	1 800,00	1 800,00	0,00	1 800,00
SU 21 / 31	Summe Erträge / Einzahlungen operative Gebarung					13 551,35	8 700,00	4 851,35	3 600,00	0,00	3 600,00
1/801000-400000	Geringwertige Wirtschaftsgüter	2221	3221	23	22	654,47	1 000,00	-345,53	1 076,87	1 000,00	76,87
1/801000-456000	Büromittel	2221	3221	23	22	555,84	400,00	155,84	555,84	400,00	155,84
1/801000-457000	Druckwerke	2221	3221	23	22	492,31	1 200,00	-707,69	492,31	1 200,00	-707,69
1/801000-510000	Geldbezüge Vb	2211	3211	20	3	108 216,89	108 400,00	-183,11	108 216,89	108 400,00	-183,11
1/801000-565000	Mehrleistungsvergütungen	2211	3211	20	3	14 405,37	15 000,00	-594,63	14 405,37	15 000,00	-594,63
1/801000-566000	Dienstjubiläen	2212	3212	20	3	8 467,24	8 700,00	-232,76	8 467,24	8 700,00	-232,76
1/801000-569000	Sonstige Nebengebühren	2211	3211	20	3	93,16	0,00	93,16	93,16	0,00	93,16
1/801000-580000	DGB zum Ausgleichsfonds für Familienbeihilfen	2212	3212	20	3	5 100,18	5 200,00	-99,82	5 100,18	5 200,00	-99,82
1/801000-582000	Dienstgeberbeiträge zur sozialen Sicherheit	2212	3212	20	3	25 532,56	25 700,00	-167,44	25 532,56	25 700,00	-167,44
1/801000-582100	Betriebliche Mitarbeitervorsorge	2212	3212	20	3	711,80	800,00	-88,20	711,80	800,00	-88,20
1/801000-591000	Dotierung von Rückstellungen für Abfertigungen	2214				2 882,35	1 800,00	1 082,35	0,00	0,00	0,00
1/801000-592000	Dotierung von Rückstellungen für Jubiläumswendungen	2214				2 457,10	1 200,00	1 257,10	0,00	0,00	0,00
1/801000-618000	Instandhaltung Einrichtung	2224	3224	24	22	35,76	500,00	-464,24	35,76	500,00	-464,24
1/801000-630000	Postdienste	2222	3222	24	22	581,31	600,00	-18,69	581,31	600,00	-18,69
1/801000-631000	Telekommunikationsdienste	2222	3222	24	22	7 341,23	6 200,00	1 141,23	7 441,78	6 200,00	1 241,78
1/801000-640000	Rechtskosten	2222	3222	24	22	0,00	600,00	-600,00	0,00	600,00	-600,00
1/801000-680000	Planmäßige Abschreibung	2226				107,80	100,00	7,80	0,00	0,00	0,00
1/801000-700000	Miete+BK Lager Wintergeb (EGW GmbH)	2223	3223	24	22	5 862,89	6 000,00	-137,11	5 862,89	6 000,00	-137,11
1/801000-724000	Reisegebühren	2225	3225	24	3	76,70	300,00	-223,30	76,70	300,00	-223,30
1/801000-728800	Bauhofleistungen	2225	3225	24	22	0,00	2 000,00	-2 000,00	0,00	2 000,00	-2 000,00
SU 22 / 32	Summe Aufwendungen / Auszahlungen operative Gebarung					183 574,96	185 700,00	-2 125,04	178 650,66	182 600,00	-3 949,34
SA 0 / SA 1	(0) Nettoergebnis (21 - 22) / (1) Geldfluss operative Gebarung (31 - 32)					-170 023,61	-177 000,00	6 976,39	-175 050,66	-182 600,00	7 549,34
SU 23	Summe Haushaltsrücklagen					0,00	0,00	0,00	0,00	0,00	0,00
SA00	Nettoergebnis nach Zuw./Entn. Haushaltsrücklagen (Saldo 0 +/- SU23)					-170 023,61	-177 000,00	6 976,39			

		MVAG		VCQU	AOB	Ergebnisrechnung			Finanzierungsrechnung		
		EH	FH			RA 2021	VA 2021	RA - VA	RA 2021	VA 2021	RA - VA
Investive Gebarung											
SU 33	Summe Einzahlungen investive Gebarung								0,00	0,00	0,00
SU 34	Summe Auszahlungen investive Gebarung								0,00	0,00	0,00
SA2	Saldo (2) Geldfluss aus der Investiven Gebarung (33 – 34)								0,00	0,00	0,00
SA3	Saldo (3) Nettofinanzierungssaldo (Saldo 1 + Saldo 2)								-175 050,66	-182 600,00	7 549,34
Finanzierungstätigkeit											
SU 35	Summe Einzahlungen aus der Finanzierungstätigkeit								0,00	0,00	0,00
SU 36	Summe Auszahlungen aus der Finanzierungstätigkeit								0,00	0,00	0,00
SA4	Saldo (4) Geldfluss aus der Finanzierungstätigkeit (35 – 36)								0,00	0,00	0,00
SA5	Saldo (5) Geldfluss aus der voranschlagswirksamen Gebarung (Saldo 3 + Saldo 4)								-175 050,66	-182 600,00	7 549,34
81	Öffentliche Einrichtungen (soweit nicht dem Abschnitt 85 zuzuordnen)										
812	WC-Anlagen										
812000	Öffentliche WC-Anlagen										
Operative Gebarung											
2/812000+827000	Personalkostenersätze	2116	3116	18	3	43 753,50	32 900,00	10 853,50	35 545,50	32 900,00	2 645,50
2/812000+829000	Sonstige Einnahmen	2116	3116	18	22	31,21	100,00	-68,79	31,21	100,00	-68,79
SU 21 / 31	Summe Erträge / Einzahlungen operative Gebarung					43 784,71	33 000,00	10 784,71	35 576,71	33 000,00	2 576,71
1/812000-400000	Geringwertige Wirtschaftsgüter	2221	3221	23	22	939,21	400,00	539,21	958,85	400,00	558,85
1/812000-454000	Reinigungsmittel	2221	3221	23	22	7 135,99	6 500,00	635,99	7 253,47	6 500,00	753,47
1/812000-510000	Geldbezüge Vb	2211	3211	20	3	29 922,83	28 600,00	1 322,83	29 922,83	28 600,00	1 322,83
1/812000-565000	Mehrleistungsvergütungen	2211	3211	20	3	16 075,54	15 000,00	1 075,54	16 075,54	15 000,00	1 075,54
1/812000-569000	Sonstige Nebengebühren	2211	3211	20	3	66,09	200,00	-133,91	66,09	200,00	-133,91
1/812000-580000	DGB zum Ausgleichsfonds für Familienbeihilfen	2212	3212	20	3	1 796,42	1 800,00	-3,58	1 796,42	1 800,00	-3,58
1/812000-582000	Dienstgeberbeiträge zur sozialen Sicherheit	2212	3212	20	3	9 194,20	8 900,00	294,20	9 194,20	8 900,00	294,20
1/812000-582100	Betriebliche Mitarbeitervorsorge	2212	3212	20	3	464,36	600,00	-135,64	464,36	600,00	-135,64
1/812000-592000	Dotierung von Rückstellungen für Jubiläumswendungen	2214				76,85	100,00	-23,15	0,00	0,00	0,00
1/812000-600000	Strom	2222	3222	24	22	2 257,43	3 800,00	-1 542,57	2 228,43	3 800,00	-1 571,57
1/812000-614000	Instandhaltung Gebäude	2224	3224	24	22	3 199,04	4 000,00	-800,96	3 199,04	4 000,00	-800,96
1/812000-670000	Versicherungen	2222	3222	24	22	373,32	400,00	-26,68	373,32	400,00	-26,68
1/812000-680000	Planmäßige Abschreibung	2226				8 304,55	8 300,00	4,55	0,00	0,00	0,00
1/812000-711000	Gebühren für die Benützung von Gemeindeeinrichtungen gem. FAG	2225	3225	24	22	1 534,80	3 600,00	-2 065,20	1 534,80	3 600,00	-2 065,20
1/812000-728500	Anerkennungsbeitrag	2225	3225	24	3	1 290,00	500,00	790,00	1 290,00	500,00	790,00

		MVAG				Ergebnisrechnung			Finanzierungsrechnung		
		EH	FH	VCQU	AOB	RA 2021	VA 2021	RA - VA	RA 2021	VA 2021	RA - VA
1/812000-728800	Bauhofleistungen	2225	3225	24	22	3 898,50	6 000,00	-2 101,50	3 898,50	6 000,00	-2 101,50
SU 22 / 32	Summe Aufwendungen / Auszahlungen operative Gebarung					86 529,13	88 700,00	-2 170,87	78 255,85	80 300,00	-2 044,15
SA 0 / SA 1	(0) Nettoergebnis (21 - 22) / (1) Geldfluss operative Gebarung (31 - 32)					-42 744,42	-55 700,00	12 955,58	-42 679,14	-47 300,00	4 620,86
SU 23	Summe Haushaltsrücklagen					0,00	0,00	0,00	0,00	0,00	0,00
SA00	Nettoergebnis nach Zuw./Entn. Haushaltsrücklagen (Saldo 0 +/- SU23)					-42 744,42	-55 700,00	12 955,58			
Investive Gebarung											
SU 33	Summe Einzahlungen investive Gebarung								0,00	0,00	0,00
SU 34	Summe Auszahlungen investive Gebarung								0,00	0,00	0,00
SA2	Saldo (2) Geldfluss aus der Investiven Gebarung (33 - 34)								0,00	0,00	0,00
SA3	Saldo (3) Nettofinanzierungssaldo (Saldo 1 + Saldo 2)								-42 679,14	-47 300,00	4 620,86
Finanzierungstätigkeit											
SU 35	Summe Einzahlungen aus der Finanzierungstätigkeit								0,00	0,00	0,00
SU 36	Summe Auszahlungen aus der Finanzierungstätigkeit								0,00	0,00	0,00
SA4	Saldo (4) Geldfluss aus der Finanzierungstätigkeit (35 - 36)								0,00	0,00	0,00
SA5	Saldo (5) Geldfluss aus der voranschlagswirksamen Gebarung (Saldo 3 + Saldo 4)								-42 679,14	-47 300,00	4 620,86
814	Straßenreinigung										
814000	Straßenreinigung										
Operative Gebarung											
2/814000+816000	Kostensätze	2114	3114	13	26	3 873,78	4 000,00	-126,22	3 881,28	4 000,00	-118,72
SU 21 / 31	Summe Erträge / Einzahlungen operative Gebarung					3 873,78	4 000,00	-126,22	3 881,28	4 000,00	-118,72
1/814000-400000	Geringwertige Wirtschaftsgüter	2221	3221	23	26	2 511,48	1 000,00	1 511,48	2 511,48	1 000,00	1 511,48
1/814000-452000	Treibstoffe	2221	3221	23	26	9 628,69	12 000,00	-2 371,31	9 628,69	12 000,00	-2 371,31
1/814000-459000	Sonstige Verbrauchsgüter	2221	3221	23	26	589,45	1 500,00	-910,55	634,37	1 500,00	-865,63
1/814000-459100	Streumaterial Winterdienst	2221	3221	23	26	49 296,78	45 000,00	4 296,78	49 497,30	45 000,00	4 497,30
1/814000-616000	Instandhaltung Geräte	2224	3224	24	26	6 302,32	6 000,00	302,32	6 302,32	6 000,00	302,32
1/814000-617000	Instandhaltung Fahrzeuge	2224	3224	24	26	10 064,65	10 000,00	64,65	10 064,65	10 000,00	64,65
1/814000-650000	Zinsen Finanzschulden Inland	2241	3241	25	21	565,66	600,00	-34,34	565,66	600,00	-34,34
1/814000-670000	Versicherungen	2222	3222	24	22	753,35	1 100,00	-346,65	753,35	1 100,00	-346,65
1/814000-680000	Planmäßige Abschreibung	2226				29 291,29	27 500,00	1 791,29	0,00	0,00	0,00
1/814000-700000	Mieten	2223	3223	24	26	0,00	500,00	-500,00	0,00	500,00	-500,00
1/814000-711000	Gebühren für die Benützung von Gemeindeeinrichtungen gem. FAG	2225	3225	24	26	5 534,60	6 000,00	-465,40	5 534,60	6 000,00	-465,40
1/814000-728000	Leistungsentgelte Straßenreinigung	2225	3225	24	26	19 841,52	20 000,00	-158,48	19 045,16	20 000,00	-954,84
1/814000-728100	Winterdienst Leistungsentgelte Firmen	2225	3225	24	26	214 454,28	180 000,00	34 454,28	179 942,56	180 000,00	-57,44
1/814000-728200	Winterdienst Leistungsentgelte Bauhof	2225	3225	24	26	146 098,88	175 000,00	-28 901,12	146 098,88	175 000,00	-28 901,12
1/814000-728800	Bauhofleistungen	2225	3225	24	26	216 798,00	200 000,00	16 798,00	216 798,00	200 000,00	16 798,00
1/814000-752000	Lfd.Transferzahlungen an Gemeindeverbände	2231	3231	26	26	4 646,40	4 800,00	-153,60	4 631,09	4 800,00	-168,91

		MVAG			AOB	Ergebnisrechnung			Finanzierungsrechnung			
		EH	FH	VCQU		RA 2021	VA 2021	RA - VA	RA 2021	VA 2021	RA - VA	
1/814000-777000	Schneeräumgeräte Ankaufsförderung	2234		44	24	0,00	300,00	-300,00	0,00	0,00	0,00	
SU 22 / 32	Summe Aufwendungen / Auszahlungen operative Gebarung					716 377,35	691 300,00	25 077,35	652 008,11	663 500,00	-11 491,89	
SA 0 / SA 1	(0) Nettoergebnis (21 - 22) / (1) Geldfluss operative Gebarung (31 - 32)					-712 503,57	-687 300,00	-25 203,57	-648 126,83	-659 500,00	11 373,17	
SU 23	Summe Haushaltsrücklagen					0,00	0,00	0,00	0,00	0,00	0,00	
SA00	Nettoergebnis nach Zuw./Entn. Haushaltsrücklagen (Saldo 0 +/- SU23)					-712 503,57	-687 300,00	-25 203,57				
Investive Gebarung												
SU 33	Summe Einzahlungen investive Gebarung								0,00	0,00	0,00	
1/814000-030000	Werkzeuge		3414	2	41	26	0,00	0,00	0,00	1 764,00	1 800,00	-36,00
1/814000-777000	Schneeräumgeräte Ankaufsförderung		3434	44	24		0,00	0,00	0,00	0,00	300,00	-300,00
SU 34	Summe Auszahlungen investive Gebarung								1 764,00	2 100,00	-336,00	
SA2	Saldo (2) Geldfluss aus der Investiven Gebarung (33 - 34)								-1 764,00	-2 100,00	336,00	
SA3	Saldo (3) Nettofinanzierungssaldo (Saldo 1 + Saldo 2)								-649 890,83	-661 600,00	11 709,17	
Finanzierungstätigkeit												
SU 35	Summe Einzahlungen aus der Finanzierungstätigkeit								0,00	0,00	0,00	
1/814000-346000	Schuldrückzahlung Finanzunternehmungen		3614	65	21		0,00	0,00	0,00	29 127,83	29 200,00	-72,17
SU 36	Summe Auszahlungen aus der Finanzierungstätigkeit								29 127,83	29 200,00	-72,17	
SA4	Saldo (4) Geldfluss aus der Finanzierungstätigkeit (35 - 36)								-29 127,83	-29 200,00	72,17	
SA5	Saldo (5) Geldfluss aus der voranschlagswirksamen Gebarung (Saldo 3 + Saldo 4)								-679 018,66	-690 800,00	11 781,34	
815	Park- und Gartenanlagen, Kinderspielplätze											
815000	Park- und Grünanlagen											
Operative Gebarung												
2/815000+813000	Erträge aus der Auflösung von Investitionszuschüssen (Kapitaltransfers)	2127					3 326,46	3 300,00	26,46	0,00	0,00	0,00
2/815000+829000	Sonstige Einnahmen	2116	3116	18	22		0,00	300,00	-300,00	0,00	300,00	-300,00
SU 21 / 31	Summe Erträge / Einzahlungen operative Gebarung						3 326,46	3 600,00	-273,54	0,00	300,00	-300,00
1/815000-400000	Geringwertige Wirtschaftsgüter	2221	3221	23	22		4 406,91	3 100,00	1 306,91	4 406,91	3 100,00	1 306,91
1/815000-420000	Pflanzliche Rohstoffe	2221	3221	23	22		5 001,14	6 000,00	-998,86	7 074,82	6 000,00	1 074,82
1/815000-452000	Treibstoffe	2221	3221	23	22		3 269,79	1 900,00	1 369,79	3 269,79	1 900,00	1 369,79
1/815000-459000	Sonstige Verbrauchsgüter	2221	3221	23	22		577,10	1 300,00	-722,90	577,10	1 300,00	-722,90
1/815000-600000	Strom	2222	3222	24	22		536,33	1 300,00	-763,67	536,33	1 300,00	-763,67
1/815000-610000	Instandhaltung Grünanlagen	2224	3224	24	22		8 630,85	6 300,00	2 330,85	9 855,85	6 300,00	3 555,85
1/815000-617000	Instandhaltung Fahrzeuge	2224	3224	24	22		2 223,36	1 700,00	523,36	2 223,36	1 700,00	523,36
1/815000-619000	Instandhaltung Sonderanlagen	2224	3224	24	22		9 839,90	6 100,00	3 739,90	9 839,90	6 100,00	3 739,90
1/815000-619100	Baumpflegetmaßnahmen	2224	3224	24	24		19 496,40	16 000,00	3 496,40	19 496,40	16 000,00	3 496,40
1/815000-680000	Planmäßige Abschreibung	2226					26 418,90	25 800,00	618,90	0,00	0,00	0,00
1/815000-711000	Gebühren für die Benützung von Gemeindeeinrichtungen gem. FAG	2225	3225	24	22		794,49	500,00	294,49	794,49	500,00	294,49

		MVAG		VCQU	AOB	Ergebnisrechnung			Finanzierungsrechnung		
		EH	FH			RA 2021	VA 2021	RA - VA	RA 2021	VA 2021	RA - VA
1/815000-728000	Entgelte für sonstige Leistungen	2225	3225	24	22	6 772,73	4 300,00	2 472,73	6 772,73	4 300,00	2 472,73
1/815000-728800	Bauhofleistungen	2225	3225	24	22	210 326,49	210 000,00	326,49	210 326,49	210 000,00	326,49
1/815000-729000	kost.bares Waidhofen	2225	3225	24	24	10 895,77	16 500,00	-5 604,23	10 895,77	16 500,00	-5 604,23
SU 22 / 32	Summe Aufwendungen / Auszahlungen operative Gebarung					309 190,16	300 800,00	8 390,16	286 069,94	275 000,00	11 069,94
SA 0 / SA 1	(0) Nettoergebnis (21 - 22) / (1) Geldfluss operative Gebarung (31 - 32)					-305 863,70	-297 200,00	-8 663,70	-286 069,94	-274 700,00	-11 369,94
SU 23	Summe Haushaltsrücklagen					0,00	0,00	0,00	0,00	0,00	0,00
SA00	Nettoergebnis nach Zuw./Entn. Haushaltsrücklagen (Saldo 0 +/- SU23)					-305 863,70	-297 200,00	-8 663,70			
Investive Gebarung											
SU 33	Summe Einzahlungen investive Gebarung								0,00	0,00	0,00
1/815000-020000	Maschinen und maschinelle Anlagen		3414	2 41	22	0,00	0,00	0,00	1 855,74	3 000,00	-1 144,26
1/815000-042000	Betriebsausstattung		3415	2 41	22	0,00	0,00	0,00	6 719,27	8 500,00	-1 780,73
SU 34	Summe Auszahlungen investive Gebarung								8 575,01	11 500,00	-2 924,99
SA2	Saldo (2) Geldfluss aus der Investiven Gebarung (33 - 34)								-8 575,01	-11 500,00	2 924,99
SA3	Saldo (3) Nettofinanzierungssaldo (Saldo 1 + Saldo 2)								-294 644,95	-286 200,00	-8 444,95
Finanzierungstätigkeit											
SU 35	Summe Einzahlungen aus der Finanzierungstätigkeit								0,00	0,00	0,00
SU 36	Summe Auszahlungen aus der Finanzierungstätigkeit								0,00	0,00	0,00
SA4	Saldo (4) Geldfluss aus der Finanzierungstätigkeit (35 - 36)								0,00	0,00	0,00
SA5	Saldo (5) Geldfluss aus der voranschlagswirksamen Gebarung (Saldo 3 + Saldo 4)								-294 644,95	-286 200,00	-8 444,95
815100	Kinderspielplätze										
Operative Gebarung											
SU 21 / 31	Summe Erträge / Einzahlungen operative Gebarung					0,00	0,00	0,00	0,00	0,00	0,00
1/815100-400000	Geringwertige Wirtschaftsgüter	2221	3221	23	22	293,89	800,00	-506,11	293,89	800,00	-506,11
1/815100-610000	Instandhaltung Grünanlagen	2224	3224	24	22	723,00	1 000,00	-277,00	723,00	1 000,00	-277,00
1/815100-619000	Instandhaltung Sonderanlagen	2224	3224	24	22	8 774,93	8 000,00	774,93	8 774,93	8 000,00	774,93
1/815100-650000	Zinsen Finanzschulden Inland	2241	3241	25	21	29,35	100,00	-70,65	29,35	100,00	-70,65
1/815100-680000	Planmäßige Abschreibung	2226				9 020,04	6 800,00	2 220,04	0,00	0,00	0,00
1/815100-700000	Mieten, Pachte	2223	3223	24	22	872,80	900,00	-27,20	872,80	900,00	-27,20
1/815100-711000	Gebühren für die Benützung von Gemeindevorrichtungen gem. FAG	2225	3225	24	22	170,67	700,00	-529,33	170,67	700,00	-529,33
1/815100-728000	Entgelte für sonstige Leistungen	2225	3225	24	22	108,00	0,00	108,00	108,00	0,00	108,00
1/815100-728800	Bauhofleistungen	2225	3225	24	22	52 771,89	35 000,00	17 771,89	52 771,89	35 000,00	17 771,89
SU 22 / 32	Summe Aufwendungen / Auszahlungen operative Gebarung					72 764,57	53 300,00	19 464,57	63 744,53	46 500,00	17 244,53
SA 0 / SA 1	(0) Nettoergebnis (21 - 22) / (1) Geldfluss operative Gebarung (31 - 32)					-72 764,57	-53 300,00	-19 464,57	-63 744,53	-46 500,00	-17 244,53
SU 23	Summe Haushaltsrücklagen					0,00	0,00	0,00	0,00	0,00	0,00
SA00	Nettoergebnis nach Zuw./Entn. Haushaltsrücklagen (Saldo 0 +/- SU23)					-72 764,57	-53 300,00	-19 464,57			

	MVAG	MVAG	VCQU	AOB	Ergebnisrechnung			Finanzierungsrechnung		
					EH	FH		RA 2021	VA 2021	RA - VA
Investive Gebarung										
SU 33	Summe Einzahlungen investive Gebarung							0,00	0,00	0,00
1/815100-006000	Sonstige Grundstückseinrichtungen (Spielgeräte)	3412	2 40	22	0,00	0,00	0,00	21 262,55	16 600,00	4 662,55
SU 34	Summe Auszahlungen investive Gebarung							21 262,55	16 600,00	4 662,55
SA2	Saldo (2) Geldfluss aus der Investiven Gebarung (33 – 34)							-21 262,55	-16 600,00	-4 662,55
SA3	Saldo (3) Nettofinanzierungssaldo (Saldo 1 + Saldo 2)							-85 007,08	-63 100,00	-21 907,08
Finanzierungstätigkeit										
SU 35	Summe Einzahlungen aus der Finanzierungstätigkeit							0,00	0,00	0,00
1/815100-346000	Schuldrückzahlung Finanzunternehmungen	3614	65	21	0,00	0,00	0,00	4 261,22	4 300,00	-38,78
SU 36	Summe Auszahlungen aus der Finanzierungstätigkeit							4 261,22	4 300,00	-38,78
SA4	Saldo (4) Geldfluss aus der Finanzierungstätigkeit (35 – 36)							-4 261,22	-4 300,00	38,78
SA5	Saldo (5) Geldfluss aus der voranschlagswirksamen Gebarung (Saldo 3 + Saldo 4)							-89 268,30	-67 400,00	-21 868,30
816	Öffentliche Beleuchtung und öffentliche Uhren									
816000	Öffentl. Beleuchtung und Uhren									
Operative Gebarung										
2/816000+813000	Erträge aus der Auflösung von Investitionszuschüssen (Kapitaltransfers)	2127			17 379,31	17 400,00	-20,69	0,00	0,00	0,00
2/816000+829000	Sonstige Einnahmen	2116	3116	18 23	21,00	4 600,00	-4 579,00	21,00	4 600,00	-4 579,00
2/816000+861000	Zinsenzuschuss Land NÖ	2121	3121	15 21	905,63	900,00	5,63	905,63	900,00	5,63
SU 21 / 31	Summe Erträge / Einzahlungen operative Gebarung				18 305,94	22 900,00	-4 594,06	926,63	5 500,00	-4 573,37
1/816000-600000	Strom	2222	3222	24 23	69 226,84	74 500,00	-5 273,16	69 226,84	74 500,00	-5 273,16
1/816000-619000	Instandhaltung Sonderanlagen	2224	3224	24 23	54 434,16	36 000,00	18 434,16	54 748,97	36 000,00	18 748,97
1/816000-650000	Zinsen Finanzschulden Inland	2241	3241	25 21	10 971,11	11 000,00	-28,89	10 971,11	11 000,00	-28,89
1/816000-670000	Versicherungen	2222	3222	24 22	145,63	200,00	-54,37	145,63	200,00	-54,37
1/816000-680000	Planmäßige Abschreibung	2226			242 516,21	233 600,00	8 916,21	0,00	0,00	0,00
1/816000-728800	Bauhofeleistungen	2225	3225	24 23	4 864,50	5 000,00	-135,50	4 864,50	5 000,00	-135,50
SU 22 / 32	Summe Aufwendungen / Auszahlungen operative Gebarung				382 158,45	360 300,00	21 858,45	139 957,05	126 700,00	13 257,05
SA 0 / SA 1	(0) Nettoergebnis (21 - 22) / (1) Geldfluss operative Gebarung (31 – 32)				-363 852,51	-337 400,00	-26 452,51	-139 030,42	-121 200,00	-17 830,42
SU 23	Summe Haushaltsrücklagen				0,00	0,00	0,00	0,00	0,00	0,00
SA00	Nettoergebnis nach Zuw./Entn. Haushaltsrücklagen (Saldo 0 +/- SU23)				-363 852,51	-337 400,00	-26 452,51			
Investive Gebarung										
SU 33	Summe Einzahlungen investive Gebarung							0,00	0,00	0,00
5/816000-005000	Anlagen zu Straßenbauten (Straßenbeleuchtung)	3412	1 40	23	0,00	0,00	0,00	87 772,99	118 000,00	-30 227,01
SU 34	Summe Auszahlungen investive Gebarung							87 772,99	118 000,00	-30 227,01
SA2	Saldo (2) Geldfluss aus der Investiven Gebarung (33 – 34)							-87 772,99	-118 000,00	30 227,01

		MVAG		VCQU	AOB	Ergebnisrechnung			Finanzierungsrechnung		
		EH	FH			RA 2021	VA 2021	RA - VA	RA 2021	VA 2021	RA - VA
SA3	Saldo (3) Nettofinanzierungssaldo (Saldo 1 + Saldo 2)								-226 803,41	-239 200,00	12 396,59
Finanzierungstätigkeit											
6/816000+346000	Schuldaufnahme Finanzunternehmungen		3514	1 55	21	0,00	0,00	0,00	87 772,99	118 000,00	-30 227,01
SU 35	Summe Einzahlungen aus der Finanzierungstätigkeit								87 772,99	118 000,00	-30 227,01
1/816000-346000	Schuldrückzahlung Finanzunternehmungen		3614	65	21	0,00	0,00	0,00	197 332,87	197 400,00	-67,13
SU 36	Summe Auszahlungen aus der Finanzierungstätigkeit								197 332,87	197 400,00	-67,13
SA4	Saldo (4) Geldfluss aus der Finanzierungstätigkeit (35 – 36)								-109 559,88	-79 400,00	-30 159,88
SA5	Saldo (5) Geldfluss aus der voranschlagswirksamen Gebarung (Saldo 3 + Saldo 4)								-336 363,29	-318 600,00	-17 763,29
817	Friedhöfe (einschließlich Einsegnungshallen und Krematorien)										
817000	Friedhof Waidhofen a/d Ybbs										
Operative Gebarung											
2/817000+808000	Altmaterialverkauf	2116	3116	16	21	1 800,00	500,00	1 300,00	1 800,00	500,00	1 300,00
2/817000+829000	Sonstige Einnahmen	2116	3116	18	22	10 634,43	10 000,00	634,43	10 634,43	10 000,00	634,43
2/817000+852000	Grabstellengebühr	2113	3113	12	21	89 967,30	75 000,00	14 967,30	90 953,70	75 000,00	15 953,70
2/817000+852100	Beerdigungs- und Enterdigungsgebühren	2113	3113	12	21	23 950,00	18 500,00	5 450,00	24 430,00	18 500,00	5 930,00
2/817000+852200	Leichenhallengebühren	2113	3113	12	21	8 580,00	5 500,00	3 080,00	8 515,00	5 500,00	3 015,00
SU 21 / 31	Summe Erträge / Einzahlungen operative Gebarung					134 931,73	109 500,00	25 431,73	136 333,13	109 500,00	26 833,13
1/817000-400000	Geringwertige Wirtschaftsgüter	2221	3221	23	22	1 150,48	900,00	250,48	1 150,48	900,00	250,48
1/817000-400200	Dienstbekleidung	2221	3221	23	22	447,24	400,00	47,24	841,21	400,00	441,21
1/817000-451000	Brennstoffe	2221	3221	23	22	335,17	800,00	-464,83	430,86	800,00	-369,14
1/817000-452000	Treibstoffe	2221	3221	23	22	1 240,66	1 200,00	40,66	1 293,72	1 200,00	93,72
1/817000-459000	Sonstige Verbrauchsgüter	2221	3221	23	22	831,14	700,00	131,14	1 132,29	700,00	432,29
1/817000-510000	Geldbezüge Vb	2211	3211	20	3	58 489,81	60 200,00	-1 710,19	58 489,81	60 200,00	-1 710,19
1/817000-565000	Mehrleistungsvergütungen	2211	3211	20	3	288,98	400,00	-111,02	288,98	400,00	-111,02
1/817000-569000	Sonstige Nebengebühren	2211	3211	20	3	7 234,11	7 500,00	-265,89	7 234,11	7 500,00	-265,89
1/817000-580000	DGB zum Ausgleichsfonds für Familienbeihilfen	2212	3212	20	3	2 565,15	2 700,00	-134,85	2 565,15	2 700,00	-134,85
1/817000-582000	Dienstgeberbeiträge zur sozialen Sicherheit	2212	3212	20	3	13 523,14	14 000,00	-476,86	13 523,14	14 000,00	-476,86
1/817000-582100	Betriebliche Mitarbeitervorsorge	2212	3212	20	3	401,10	500,00	-98,90	401,10	500,00	-98,90
1/817000-591000	Dotierung von Rückstellungen für Abfertigungen	2214				1 256,19	1 000,00	256,19	0,00	0,00	0,00
1/817000-592000	Dotierung von Rückstellungen für Jubiläumswendungen	2214				675,49	700,00	-24,51	0,00	0,00	0,00
1/817000-600000	Strom	2222	3222	24	22	1 499,79	1 400,00	99,79	1 499,79	1 400,00	99,79
1/817000-610000	Instandhaltung Grünanlagen	2224	3224	24	22	1 713,56	1 600,00	113,56	1 713,56	1 600,00	113,56

		MVAG		VCQU	AOB	Ergebnisrechnung			Finanzierungsrechnung		
		EH	FH			RA 2021	VA 2021	RA - VA	RA 2021	VA 2021	RA - VA
1/817000-614000	Instandhaltung Gebäude	2224	3224	24	22	2 811,36	2 400,00	411,36	2 811,36	2 400,00	411,36
1/817000-617000	Instandhaltung Fahrzeuge	2224	3224	24	22	5 485,42	2 100,00	3 385,42	5 512,90	2 100,00	3 412,90
1/817000-618000	Instandhaltung Einrichtung	2224	3224	24	22	0,00	200,00	-200,00	0,00	200,00	-200,00
1/817000-630000	Postdienste	2222	3222	24	22	579,05	300,00	279,05	579,05	300,00	279,05
1/817000-631000	Telekommunikationsdienste	2222	3222	24	22	873,83	600,00	273,83	873,83	600,00	273,83
1/817000-670000	Versicherungen	2222	3222	24	22	446,44	700,00	-253,56	446,44	700,00	-253,56
1/817000-680000	Planmäßige Abschreibung	2226				19 833,46	19 800,00	33,46	0,00	0,00	0,00
1/817000-710000	Öffentliche Abgaben gem. FAG	2225	3225	24	22	1,60	100,00	-98,40	1,60	100,00	-98,40
1/817000-711000	Gebühren für die Benützung von Gemeindeeinrichtungen gem. FAG	2225	3225	24	22	910,81	1 300,00	-389,19	910,81	1 300,00	-389,19
1/817000-728000	Leistungsentgelte Firmen	2225	3225	24	22	5 090,88	5 000,00	90,88	5 041,92	5 000,00	41,92
1/817000-728800	Bauhofleistungen	2225	3225	24	22	5 140,50	1 000,00	4 140,50	5 140,50	1 000,00	4 140,50
1/817000-729800	Verwaltungstangenten	2225	3225	24	21	9 800,00	9 800,00	0,00	9 800,00	9 800,00	0,00
1/817000-760000	Pensionen	2234	3234	21	3	14 006,76	14 000,00	6,76	14 006,76	14 000,00	6,76
1/817000-760100	Dgb.Soz.Vers.Pensionen	2234	3234	21	3	474,34	500,00	-25,66	474,34	500,00	-25,66
SU 22 / 32	Summe Aufwendungen / Auszahlungen operative Gebarung					157 106,46	151 800,00	5 306,46	136 163,71	130 300,00	5 863,71
SA 0 / SA 1	(0) Nettoergebnis (21 - 22) / (1) Geldfluss operative Gebarung (31 - 32)					-22 174,73	-42 300,00	20 125,27	169,42	-20 800,00	20 969,42
SU 23	Summe Haushaltsrücklagen					0,00	0,00	0,00	0,00	0,00	0,00
SA00	Nettoergebnis nach Zuw./Entn. Haushaltsrücklagen (Saldo 0 +/- SU23)					-22 174,73	-42 300,00	20 125,27			
Investive Gebarung											
SU 33	Summe Einzahlungen investive Gebarung								0,00	0,00	0,00
SU 34	Summe Auszahlungen investive Gebarung								0,00	0,00	0,00
SA2	Saldo (2) Geldfluss aus der Investiven Gebarung (33 - 34)								0,00	0,00	0,00
SA3	Saldo (3) Nettofinanzierungssaldo (Saldo 1 + Saldo 2)								169,42	-20 800,00	20 969,42
Finanzierungstätigkeit											
SU 35	Summe Einzahlungen aus der Finanzierungstätigkeit								0,00	0,00	0,00
SU 36	Summe Auszahlungen aus der Finanzierungstätigkeit								0,00	0,00	0,00
SA4	Saldo (4) Geldfluss aus der Finanzierungstätigkeit (35 - 36)								0,00	0,00	0,00
SA5	Saldo (5) Geldfluss aus der voranschlagswirksamen Gebarung (Saldo 3 + Saldo 4)								169,42	-20 800,00	20 969,42
817100 Friedhof Zell/Ybbs											
Operative Gebarung											
2/817100+829000	Sonstige Einnahmen	2116	3116	18	22	0,00	500,00	-500,00	0,00	500,00	-500,00
2/817100+852000	Grabstellengebühren	2113	3113	12	21	19 314,20	18 500,00	814,20	17 104,20	18 500,00	-1 395,80
2/817100+852100	Beerdigungs- und Enterdigungsgebühren	2113	3113	12	21	5 515,00	5 500,00	15,00	5 535,00	5 500,00	35,00
2/817100+852200	Leichenhallengebühren	2113	3113	12	21	2 795,00	2 000,00	795,00	2 925,00	2 000,00	925,00
SU 21 / 31	Summe Erträge / Einzahlungen operative Gebarung					27 624,20	26 500,00	1 124,20	25 564,20	26 500,00	-935,80
1/817100-400000	Geringwertige Wirtschaftsgüter	2221	3221	23	22	653,46	200,00	453,46	653,46	200,00	453,46

		MVAG		VCQU	AOB	Ergebnisrechnung			Finanzierungsrechnung		
		EH	FH			RA 2021	VA 2021	RA - VA	RA 2021	VA 2021	RA - VA
1/817100-459000	Sonstige Verbrauchsgüter	2221	3221	23	22	568,19	300,00	268,19	568,19	300,00	268,19
1/817100-510000	Geldbezüge Vb	2211	3211	20	3	14 622,45	13 300,00	1 322,45	14 622,45	13 300,00	1 322,45
1/817100-565000	Mehrleistungsvergütungen	2211	3211	20	3	522,88	500,00	22,88	522,88	500,00	22,88
1/817100-569000	Sonstige Nebengebühren	2211	3211	20	3	505,60	500,00	5,60	505,60	500,00	5,60
1/817100-580000	DGB zum Ausgleichsfonds für Familienbeihilfen	2212	3212	20	3	608,02	600,00	8,02	608,02	600,00	8,02
1/817100-582000	Dienstgeberbeiträge zur sozialen Sicherheit	2212	3212	20	3	3 197,13	3 000,00	197,13	3 197,13	3 000,00	197,13
1/817100-582100	Betriebliche Mitarbeitervorsorge	2212	3212	20	3	104,27	100,00	4,27	104,27	100,00	4,27
1/817100-600000	Strom	2222	3222	24	22	168,90	400,00	-231,10	168,90	400,00	-231,10
1/817100-610000	Instandhaltung Grünanlagen	2224	3224	24	22	1 142,37	1 100,00	42,37	1 142,37	1 100,00	42,37
1/817100-614000	Instandhaltung Gebäude	2224	3224	24	22	0,00	500,00	-500,00	0,00	500,00	-500,00
1/817100-618000	Instandhaltung Einrichtung	2224	3224	24	22	0,00	200,00	-200,00	0,00	200,00	-200,00
1/817100-630000	Postdienste	2222	3222	24	22	159,86	100,00	59,86	159,86	100,00	59,86
1/817100-670000	Versicherungen	2222	3222	24	22	129,05	100,00	29,05	129,05	100,00	29,05
1/817100-680000	Planmäßige Abschreibung	2226				3 186,65	3 200,00	-13,35	0,00	0,00	0,00
1/817100-710000	Öffentliche Abgaben gem. FAG	2225	3225	24	22	170,80	200,00	-29,20	170,80	200,00	-29,20
1/817100-711000	Gebühren für die Benützung von Gemeindeeinrichtungen gem. FAG	2225	3225	24	22	575,76	600,00	-24,24	575,76	600,00	-24,24
1/817100-728000	Leistungsentgelte Firmen	2225	3225	24	22	2 751,36	1 500,00	1 251,36	2 718,72	1 500,00	1 218,72
1/817100-728800	Bauhofleistungen	2225	3225	24	22	241,50	300,00	-58,50	241,50	300,00	-58,50
1/817100-729800	Verwaltungstangenten	2225	3225	24	21	4 300,00	4 300,00	0,00	4 300,00	4 300,00	0,00
SU 22 / 32	Summe Aufwendungen / Auszahlungen operative Gebarung					33 608,25	31 000,00	2 608,25	30 388,96	27 800,00	2 588,96
SA 0 / SA 1	(0) Nettoergebnis (21 - 22) / (1) Geldfluss operative Gebarung (31 - 32)					-5 984,05	-4 500,00	-1 484,05	-4 824,76	-1 300,00	-3 524,76
SU 23	Summe Haushaltsrücklagen					0,00	0,00	0,00	0,00	0,00	0,00
SA00	Nettoergebnis nach Zuw./Entn. Haushaltsrücklagen (Saldo 0 +/- SU23)					-5 984,05	-4 500,00	-1 484,05			
Investive Gebarung											
SU 33	Summe Einzahlungen investive Gebarung								0,00	0,00	0,00
SU 34	Summe Auszahlungen investive Gebarung								0,00	0,00	0,00
SA2	Saldo (2) Geldfluss aus der Investiven Gebarung (33 - 34)								0,00	0,00	0,00
SA3	Saldo (3) Nettofinanzierungssaldo (Saldo 1 + Saldo 2)								-4 824,76	-1 300,00	-3 524,76
Finanzierungstätigkeit											
SU 35	Summe Einzahlungen aus der Finanzierungstätigkeit								0,00	0,00	0,00
SU 36	Summe Auszahlungen aus der Finanzierungstätigkeit								0,00	0,00	0,00
SA4	Saldo (4) Geldfluss aus der Finanzierungstätigkeit (35 - 36)								0,00	0,00	0,00
SA5	Saldo (5) Geldfluss aus der voranschlagswirksamen Gebarung (Saldo 3 + Saldo 4)								-4 824,76	-1 300,00	-3 524,76

	MVAG	MVAG	VCQU	AOB	Ergebnisrechnung			Finanzierungsrechnung			
					EH	FH		RA 2021	VA 2021	RA - VA	RA 2021
82	Betriebsähnliche Einrichtungen und Betriebe										
820	Wirtschaftshöfe										
820000	Städtischer Bauhof										
Operative Gebarung											
2/820000+817000	Erträge aus der Auflösung von sonstigen Rückstellungen	2117				75 913,33	39 500,00	36 413,33	0,00	0,00	0,00
2/820000+829000	Sonstige Einnahmen	2116	3116	18	26	40 005,67	25 000,00	15 005,67	37 660,68	25 000,00	12 660,68
2/820000+829100	Vergütungen Löhne	2116	3116	18	26	1 296 360,93	1 200 000,00	96 360,93	1 296 360,93	1 200 000,00	96 360,93
2/820000+891000	Sonstige Wertaufholungen / Bestandsvermehrungen am kurzfristigen und langfristigen Vermögen	2117				3 000,00	0,00	3 000,00	0,00	0,00	0,00
SU 21 / 31	Summe Erträge / Einzahlungen operative Gebarung					1 415 279,93	1 264 500,00	150 779,93	1 334 021,61	1 225 000,00	109 021,61
1/820000-400000	Geringwertige Wirtschaftsgüter	2221	3221	23	26	10 545,44	8 000,00	2 545,44	10 354,02	8 000,00	2 354,02
1/820000-400200	Dienstbekleidung	2221	3221	23	26	12 054,31	12 000,00	54,31	12 054,31	12 000,00	54,31
1/820000-420000	Materialankauf	2221	3221	23	26	3 988,05	4 000,00	-11,95	2 994,48	4 000,00	-1 005,52
1/820000-452000	Treibstoffe	2221	3221	23	26	31 204,76	27 000,00	4 204,76	31 544,57	27 000,00	4 544,57
1/820000-454000	Reinigungsmittel	2221	3221	23	22	390,05	1 400,00	-1 009,95	390,05	1 400,00	-1 009,95
1/820000-456000	Büromittel	2221	3221	23	26	317,81	600,00	-282,19	317,81	600,00	-282,19
1/820000-459000	Sonstige Verbrauchsgüter	2221	3221	23	26	2 836,95	4 000,00	-1 163,05	2 836,95	4 000,00	-1 163,05
1/820000-510000	Geldbezüge Vb	2211	3211	20	3	844 024,71	847 500,00	-3 475,29	844 024,71	847 500,00	-3 475,29
1/820000-511100	Abfertigungen	2211	3211	20	3	63 017,28	63 100,00	-82,72	63 017,28	63 100,00	-82,72
1/820000-523000	Fallweise Bedienstete	2211	3211	20	3	7 229,08	7 500,00	-270,92	7 229,08	7 500,00	-270,92
1/820000-565000	Mehrleistungsvergütungen	2211	3211	20	3	51 807,52	55 000,00	-3 192,48	51 807,52	55 000,00	-3 192,48
1/820000-566000	Dienstjubiläen	2212	3212	20	3	9 575,76	14 700,00	-5 124,24	9 575,76	14 700,00	-5 124,24
1/820000-569000	Sonstige Nebengebühren	2211	3211	20	3	70 353,47	70 000,00	353,47	70 353,47	70 000,00	353,47
1/820000-580000	DGB zum Ausgleichsfonds für Familienbeihilfen	2212	3212	20	3	37 662,56	38 300,00	-637,44	37 662,56	38 300,00	-637,44
1/820000-582000	Dienstgeberbeiträge zur sozialen Sicherheit	2212	3212	20	3	199 435,53	201 800,00	-2 364,47	199 435,53	201 800,00	-2 364,47
1/820000-582100	Betriebliche Mitarbeitervorsorge	2212	3212	20	3	7 271,50	7 500,00	-228,50	7 271,50	7 500,00	-228,50
1/820000-590000	Ausbildungskosten	2212	3212	20	3	2 404,50	2 500,00	-95,50	2 404,50	2 500,00	-95,50
1/820000-591000	Dotierung von Rückstellungen für Abfertigungen	2214				12 511,57	10 400,00	2 111,57	0,00	0,00	0,00
1/820000-592000	Dotierung von Rückstellungen für Jubiläumswendungen	2214				23 813,62	12 100,00	11 713,62	0,00	0,00	0,00
1/820000-600000	Strom	2222	3222	24	22	5 425,49	5 400,00	25,49	5 425,49	5 400,00	25,49
1/820000-600100	Gasbezug	2222	3222	24	22	21 247,84	14 000,00	7 247,84	21 247,84	14 000,00	7 247,84
1/820000-614000	Instandhaltung Gebäude	2224	3224	24	26	2 684,62	4 000,00	-1 315,38	2 778,31	4 000,00	-1 221,69
1/820000-616000	Instandhaltung Maschinen und maschinelle Anlagen	2224	3224	24	26	4 362,94	5 000,00	-637,06	4 352,55	5 000,00	-647,45

		MVAG		VCQU	AOB	Ergebnisrechnung			Finanzierungsrechnung		
		EH	FH			RA 2021	VA 2021	RA - VA	RA 2021	VA 2021	RA - VA
1/820000-617000	Instandhaltung Fahrzeuge	2224	3224	24	26	32 832,69	33 000,00	-167,31	32 395,59	33 000,00	-604,41
1/820000-618000	Instandhaltung Einrichtung	2224	3224	24	26	0,00	1 000,00	-1 000,00	0,00	1 000,00	-1 000,00
1/820000-630000	Postdienste	2222	3222	24	26	49,56	100,00	-50,44	49,56	100,00	-50,44
1/820000-631000	Telekommunikationsdienste	2222	3222	24	26	3 126,92	2 200,00	926,92	3 126,92	2 200,00	926,92
1/820000-650000	Zinsen Finanzschulden Inland	2241	3241	25	21	907,15	900,00	7,15	907,15	900,00	7,15
1/820000-670000	Versicherungen	2222	3222	24	22	10 285,91	10 500,00	-214,09	10 285,91	10 500,00	-214,09
1/820000-680000	Planmäßige Abschreibung	2226				58 568,80	41 300,00	17 268,80	0,00	0,00	0,00
1/820000-683000	Verluste aus dem Abgang von Sachanlagen und immateriellen Vermögenswerten	2226				90,20	0,00	90,20	0,00	0,00	0,00
1/820000-710000	Öffentliche Abgaben	2225	3225	24	26	6 848,71	6 800,00	48,71	6 848,71	6 800,00	48,71
1/820000-711000	Gebühren für die Benützung von Gemeindeeinrichtungen gem. FAG	2225	3225	24	26	7 221,28	7 500,00	-278,72	7 221,28	7 500,00	-278,72
1/820000-724000	Reisegebühren	2225	3225	24	3	3 579,02	3 500,00	79,02	3 579,02	3 500,00	79,02
1/820000-728000	Entgelte für sonstige Leistungen	2225	3225	24	26	897,94	500,00	397,94	897,94	500,00	397,94
1/820000-728200	Kostenbeitrag Verein Jugend und Arbeit	2225	3225	24	3	2 400,00	2 500,00	-100,00	2 426,67	2 500,00	-73,33
1/820000-728800	Bauhofleistungen	2225	3225	24	26	36 000,72	34 000,00	2 000,72	36 000,72	34 000,00	2 000,72
1/820000-760000	Pensionen	2234	3234	21	3	20 331,52	20 400,00	-68,48	20 331,52	20 400,00	-68,48
1/820000-760100	Dgb.Soz.Vers.Pensionen	2234	3234	21	3	604,42	600,00	4,42	604,42	600,00	4,42
1/820000-760500	Treuegelder	2234	3234	21	3	20 080,26	20 100,00	-19,74	20 080,26	20 100,00	-19,74
SU 22 / 32	Summe Aufwendungen / Auszahlungen operative Gebarung					1 627 990,46	1 600 700,00	27 290,46	1 531 833,96	1 536 900,00	-5 066,04
SA 0 / SA 1	(0) Nettoergebnis (21 - 22) / (1) Geldfluss operative Gebarung (31 - 32)					-212 710,53	-336 200,00	123 489,47	-197 812,35	-311 900,00	114 087,65
SU 23	Summe Haushaltsrücklagen					0,00	0,00	0,00	0,00	0,00	0,00
SA00	Nettoergebnis nach Zuw./Entn. Haushaltsrücklagen (Saldo 0 +/- SU23)					-212 710,53	-336 200,00	123 489,47			
Investive Gebarung											
2/820000+040000	Fahrzeugverkauf		3314	2 31	26	0,00	0,00	0,00	3 300,00	2 700,00	600,00
SU 33	Summe Einzahlungen investive Gebarung								3 300,00	2 700,00	600,00
1/820000-020000	Maschinen		3414	2 41	26	0,00	0,00	0,00	1 485,37	1 500,00	-14,63
1/820000-030000	Werkzeuge		3414	2 41	26	0,00	0,00	0,00	2 964,77	5 300,00	-2 335,23
5/820000-040000	Ankauf Fahrzeuge		3414	1 41	26	0,00	0,00	0,00	107 807,23	108 500,00	-692,77
1/820000-042000	Betriebsausstattung		3415	2 41	26	0,00	0,00	0,00	3 728,87	4 300,00	-571,13
SU 34	Summe Auszahlungen investive Gebarung								115 986,24	119 600,00	-3 613,76
SA2	Saldo (2) Geldfluss aus der Investiven Gebarung (33 - 34)								-112 686,24	-116 900,00	4 213,76
SA3	Saldo (3) Nettofinanzierungssaldo (Saldo 1 + Saldo 2)								-310 498,59	-428 800,00	118 301,41
Finanzierungstätigkeit											
6/820000+346000	Schuldaufnahme Finanzunternehmungen		3514	1 55	21	0,00	0,00	0,00	107 807,23	108 500,00	-692,77
SU 35	Summe Einzahlungen aus der Finanzierungstätigkeit								107 807,23	108 500,00	-692,77

		MVAG			AOB	Ergebnisrechnung			Finanzierungsrechnung		
		EH	FH	VCQU		RA 2021	VA 2021	RA - VA	RA 2021	VA 2021	RA - VA
1/820000-346000	Schuldrückzahlung Finanzunternehmungen		3614	65	21	0,00	0,00	0,00	38 619,67	38 700,00	-80,33
SU 36	Summe Auszahlungen aus der Finanzierungstätigkeit								38 619,67	38 700,00	-80,33
SA4	Saldo (4) Geldfluss aus der Finanzierungstätigkeit (35 – 36)								69 187,56	69 800,00	-612,44
SA5	Saldo (5) Geldfluss aus der voranschlagswirksamen Gebarung (Saldo 3 + Saldo 4)								-241 311,03	-359 000,00	117 688,97
828	Sonstige Märkte										
828000	Sonstige Märkte										
Operative Gebarung											
2/828000+852000	Marktgebühren	2113	3113	12	24	8 053,50	9 200,00	-1 146,50	8 053,50	9 200,00	-1 146,50
SU 21 / 31	Summe Erträge / Einzahlungen operative Gebarung					8 053,50	9 200,00	-1 146,50	8 053,50	9 200,00	-1 146,50
1/828000-400000	Geringwertige Wirtschaftsgüter	2221	3221	23	24	386,69	1 000,00	-613,31	386,69	1 000,00	-613,31
1/828000-457000	Druckwerke	2221	3221	23	24	185,76	500,00	-314,24	185,76	500,00	-314,24
1/828000-565000	Mehrleistungsvergütungen	2211	3211	20	3	0,00	500,00	-500,00	0,00	500,00	-500,00
1/828000-569000	Sonstige Nebengebühren	2211	3211	20	3	861,36	1 200,00	-338,64	861,36	1 200,00	-338,64
1/828000-580000	DGB zum Ausgleichsfonds für Familienbeihilfen	2212	3212	20	3	11,65	100,00	-88,35	11,65	100,00	-88,35
1/828000-582000	Dienstgeberbeiträge zur sozialen Sicherheit	2212	3212	20	3	178,25	400,00	-221,75	178,25	400,00	-221,75
1/828000-582100	Betriebliche Mitarbeitervorsorge	2212	3212	20	3	4,42	100,00	-95,58	4,42	100,00	-95,58
1/828000-680000	Planmäßige Abschreibung	2226				733,32	700,00	33,32	0,00	0,00	0,00
1/828000-728000	Entgelte für sonstige Leistungen	2225	3225	24	24	0,00	1 000,00	-1 000,00	0,00	1 000,00	-1 000,00
1/828000-728800	Bauhofleistungen	2225	3225	24	24	24 012,00	23 000,00	1 012,00	24 012,00	23 000,00	1 012,00
1/828000-729800	Verwaltungstangenten	2225	3225	24	21	3 700,00	3 700,00	0,00	3 700,00	3 700,00	0,00
SU 22 / 32	Summe Aufwendungen / Auszahlungen operative Gebarung					30 073,45	32 200,00	-2 126,55	29 340,13	31 500,00	-2 159,87
SA 0 / SA 1	(0) Nettoergebnis (21 - 22) / (1) Geldfluss operative Gebarung (31 – 32)					-22 019,95	-23 000,00	980,05	-21 286,63	-22 300,00	1 013,37
SU 23	Summe Haushaltsrücklagen					0,00	0,00	0,00	0,00	0,00	0,00
SA00	Nettoergebnis nach Zuw./Entn. Haushaltsrücklagen (Saldo 0 +/- SU23)					-22 019,95	-23 000,00	980,05			
Investive Gebarung											
SU 33	Summe Einzahlungen investive Gebarung								0,00	0,00	0,00
1/828000-042000	Amtsausstattung		3415	2	41	24	0,00	0,00	0,00	3 500,00	-3 500,00
SU 34	Summe Auszahlungen investive Gebarung								0,00	3 500,00	-3 500,00
SA2	Saldo (2) Geldfluss aus der Investiven Gebarung (33 – 34)								0,00	-3 500,00	3 500,00
SA3	Saldo (3) Nettofinanzierungssaldo (Saldo 1 + Saldo 2)								-21 286,63	-25 800,00	4 513,37
Finanzierungstätigkeit											
SU 35	Summe Einzahlungen aus der Finanzierungstätigkeit								0,00	0,00	0,00
SU 36	Summe Auszahlungen aus der Finanzierungstätigkeit								0,00	0,00	0,00
SA4	Saldo (4) Geldfluss aus der Finanzierungstätigkeit (35 – 36)								0,00	0,00	0,00

		MVAG		VCQU	AOB	Ergebnisrechnung			Finanzierungsrechnung		
		EH	FH			RA 2021	VA 2021	RA - VA	RA 2021	VA 2021	RA - VA
SA5	Saldo (5) Geldfluss aus der voranschlagswirksamen Gebarung (Saldo 3 + Saldo 4)								-21 286,63	-25 800,00	4 513,37
83	Betriebsähnliche Einrichtungen und Betriebe (Fortsetzung)										
831	Freibäder										
831000	Parkbad										
	Operative Gebarung										
2/831000+810000	Benützungsgebühren	2114	3114	13	22	67 702,30	67 500,00	202,30	67 702,30	67 500,00	202,30
2/831000+811000	Mieten	2115	3115	14	22	5 074,72	5 100,00	-25,28	5 074,72	5 100,00	-25,28
2/831000+829000	Sonstige Einnahmen	2116	3116	18	22	0,00	100,00	-100,00	0,00	100,00	-100,00
2/831000+861000	Beitrag Land NÖ	2121	3121	15	22	1 280,00	0,00	1 280,00	1 280,00	0,00	1 280,00
SU 21 / 31	Summe Erträge / Einzahlungen operative Gebarung					74 057,02	72 700,00	1 357,02	74 057,02	72 700,00	1 357,02
1/831000-400000	Geringwertige Wirtschaftsgüter	2221	3221	23	22	1 576,39	1 700,00	-123,61	1 576,39	1 700,00	-123,61
1/831000-400200	Dienstbekleidung	2221	3221	23	22	99,90	400,00	-300,10	99,90	400,00	-300,10
1/831000-452000	Treibstoffe	2221	3221	23	22	348,12	500,00	-151,88	348,12	500,00	-151,88
1/831000-454000	Reinigungsmittel	2221	3221	23	22	1 344,55	2 100,00	-755,45	1 344,55	2 100,00	-755,45
1/831000-455000	Chemische Mittel	2221	3221	23	22	3 983,54	4 400,00	-416,46	3 983,54	4 400,00	-416,46
1/831000-456000	Büromittel	2221	3221	23	22	67,83	100,00	-32,17	67,83	100,00	-32,17
1/831000-459000	Sonstige Verbrauchsgüter	2221	3221	23	22	900,20	700,00	200,20	900,20	700,00	200,20
1/831000-510000	Geldbezüge Vb	2211	3211	20	3	61 965,27	71 600,00	-9 634,73	61 965,27	71 600,00	-9 634,73
1/831000-523000	Fallweise Bedienstete	2211	3211	20	3	5 557,74	7 000,00	-1 442,26	5 557,74	7 000,00	-1 442,26
1/831000-565000	Mehrleistungsvergütungen	2211	3211	20	3	27 183,33	24 500,00	2 683,33	27 183,33	24 500,00	2 683,33
1/831000-569000	Sonstige Nebengebühren	2211	3211	20	3	1 847,85	4 000,00	-2 152,15	1 847,85	4 000,00	-2 152,15
1/831000-580000	DGB zum Ausgleichsfonds für Familienbeihilfen	2212	3212	20	3	2 390,14	3 300,00	-909,86	2 390,14	3 300,00	-909,86
1/831000-582000	Dienstgeberbeiträge zur sozialen Sicherheit	2212	3212	20	3	17 053,75	20 600,00	-3 546,25	17 053,75	20 600,00	-3 546,25
1/831000-582100	Betriebliche Mitarbeitervorsorge	2212	3212	20	3	1 093,08	1 300,00	-206,92	1 093,08	1 300,00	-206,92
1/831000-588000	Kommunalsteuer	2212	3212	20	3	2 896,96	3 300,00	-403,04	2 896,96	3 300,00	-403,04
1/831000-590000	Ausbildungskosten	2212	3212	20	3	770,00	800,00	-30,00	770,00	800,00	-30,00
1/831000-600000	Strom	2222	3222	24	22	17 677,63	14 500,00	3 177,63	17 677,63	14 500,00	3 177,63
1/831000-600300	Wärmelieferung	2222	3222	24	22	11 291,89	10 000,00	1 291,89	11 291,89	10 000,00	1 291,89
1/831000-610000	Instandhaltung Grünanlagen	2224	3224	24	22	5 764,15	6 500,00	-735,85	5 764,15	6 500,00	-735,85
1/831000-614000	Instandhaltung Gebäude	2224	3224	24	22	5 140,06	14 500,00	-9 359,94	5 140,06	14 500,00	-9 359,94
1/831000-617000	Instandhaltung Fahrzeuge	2224	3224	24	22	153,02	400,00	-246,98	153,02	400,00	-246,98
1/831000-619000	Instandhaltung Sonderanlagen	2224	3224	24	22	19 657,59	19 000,00	657,59	19 657,59	19 000,00	657,59
1/831000-631000	Telekommunikationsdienste	2222	3222	24	22	946,52	700,00	246,52	946,52	700,00	246,52
1/831000-670000	Versicherungen	2222	3222	24	22	546,69	600,00	-53,31	546,69	600,00	-53,31
1/831000-680000	Planmäßige Abschreibung	2226				29 915,41	29 900,00	15,41	0,00	0,00	0,00

		MVAG		VCQU	AOB	Ergebnisrechnung			Finanzierungsrechnung		
		EH	FH			RA 2021	VA 2021	RA - VA	RA 2021	VA 2021	RA - VA
1/831000-710000	Öffentliche Abgaben gem. FAG	2225	3225	24	22	328,15	200,00	128,15	328,15	200,00	128,15
1/831000-711000	Gebühren für die Benützung von Gemeindeeinrichtungen gem. FAG	2225	3225	24	22	11 951,64	19 500,00	-7 548,36	11 951,64	19 500,00	-7 548,36
1/831000-724000	Reisegebühren	2225	3225	24	3	1 115,40	1 200,00	-84,60	1 115,40	1 200,00	-84,60
1/831000-728000	Entgelte für sonstige Leistungen	2225	3225	24	22	3 782,75	3 100,00	682,75	3 730,35	3 100,00	630,35
1/831000-728800	Bauhofleistungen	2225	3225	24	22	37 467,00	25 000,00	12 467,00	37 467,00	25 000,00	12 467,00
SU 22 / 32	Summe Aufwendungen / Auszahlungen operative Gebarung					274 816,55	291 400,00	-16 583,45	245 534,08	261 500,00	-15 965,92
SA 0 / SA 1	(0) Nettoergebnis (21 - 22) / (1) Geldfluss operative Gebarung (31 - 32)					-200 759,53	-218 700,00	17 940,47	-171 477,06	-188 800,00	17 322,94
SU 23	Summe Haushaltsrücklagen					0,00	0,00	0,00	0,00	0,00	0,00
SA00	Nettoergebnis nach Zuw./Entn. Haushaltsrücklagen (Saldo 0 +/- SU23)					-200 759,53	-218 700,00	17 940,47			
Investive Gebarung											
SU 33	Summe Einzahlungen investive Gebarung								0,00	0,00	0,00
SU 34	Summe Auszahlungen investive Gebarung								0,00	0,00	0,00
SA2	Saldo (2) Geldfluss aus der Investiven Gebarung (33 - 34)								0,00	0,00	0,00
SA3	Saldo (3) Nettofinanzierungssaldo (Saldo 1 + Saldo 2)								-171 477,06	-188 800,00	17 322,94
Finanzierungstätigkeit											
SU 35	Summe Einzahlungen aus der Finanzierungstätigkeit								0,00	0,00	0,00
SU 36	Summe Auszahlungen aus der Finanzierungstätigkeit								0,00	0,00	0,00
SA4	Saldo (4) Geldfluss aus der Finanzierungstätigkeit (35 - 36)								0,00	0,00	0,00
SA5	Saldo (5) Geldfluss aus der voranschlagswirksamen Gebarung (Saldo 3 + Saldo 4)								-171 477,06	-188 800,00	17 322,94
84	Liegenschaften, Wohn- und Geschäftsgebäude										
840	Grundbesitz										
840000	Grundbesitz										
Operative Gebarung											
2/840000+801000	Veräußerungen von Grundstücken und Grundstückseinrichtungen	2116		30	22	534 602,00	600 000,00	-65 398,00	0,00	0,00	0,00
2/840000+811000	Pachte	2115	3115	14	22	45 348,48	48 500,00	-3 151,52	44 961,64	48 500,00	-3 538,36
2/840000+811100	Behebung Jagdpacht	2115	3115	14	21	343,00	400,00	-57,00	343,00	400,00	-57,00
2/840000+811200	KFZ-Stellplatzmieten	2115	3115	14	22	8 569,52	12 000,00	-3 430,48	7 465,33	12 000,00	-4 534,67
2/840000+829000	Sonstige Einnahmen	2116	3116	18	22	223,08	1 000,00	-776,92	393,08	1 000,00	-606,92
2/840000+891000	Sonstige Wertaufholungen / Bestandsvermehrungen am kurzfristigen und langfristigen Vermögen	2117				1 280,00	0,00	1 280,00	0,00	0,00	0,00
SU 21 / 31	Summe Erträge / Einzahlungen operative Gebarung					590 366,08	661 900,00	-71 533,92	53 163,05	61 900,00	-8 736,95
1/840000-619000	Instandhaltung Sonderanlagen	2224	3224	24	22	221,11	400,00	-178,89	221,11	400,00	-178,89
1/840000-650000	Zinsen Finanzschulden Inland	2241	3241	25	21	131,39	200,00	-68,61	131,39	200,00	-68,61
1/840000-683000	Abgang Buchwert Grundstücksverkäufe	2226				339 138,00	400 000,00	-60 862,00	0,00	0,00	0,00

		MVAG		VCQU	AOB	Ergebnisrechnung			Finanzierungsrechnung		
		EH	FH			RA 2021	VA 2021	RA - VA	RA 2021	VA 2021	RA - VA
1/840000-700000	Anerkennungszins	2223	3223	24	22	7,30	100,00	-92,70	7,30	100,00	-92,70
1/840000-700200	Miete Bene-Areal	2223	3223	24	22	1 351,92	1 400,00	-48,08	1 351,92	1 400,00	-48,08
1/840000-700300	Miete Grünfläche Alpenland	2223	3223	24	22	1 344,60	1 700,00	-355,40	1 344,60	1 700,00	-355,40
1/840000-710000	Öffentliche Abgaben gem. FAG	2225	3225	24	22	2 836,60	2 700,00	136,60	2 836,60	2 700,00	136,60
1/840000-710300	Körperschaft- und Immobiliensteuer	2225	3225	24	22	0,00	3 000,00	-3 000,00	0,00	3 000,00	-3 000,00
1/840000-728000	Entgelte für sonstige Leistungen	2225	3225	24	22	39 834,87	40 000,00	-165,13	42 203,05	40 000,00	2 203,05
1/840000-728800	Bauhofleistungen	2225	3225	24	22	189,75	0,00	189,75	189,75	0,00	189,75
SU 22 / 32	Summe Aufwendungen / Auszahlungen operative Gebarung					385 055,54	449 500,00	-64 444,46	48 285,72	49 500,00	-1 214,28
SA 0 / SA 1	(0) Nettoergebnis (21 - 22) / (1) Geldfluss operative Gebarung (31 - 32)					205 310,54	212 400,00	-7 089,46	4 877,33	12 400,00	-7 522,67
SU 23	Summe Haushaltsrücklagen					0,00	0,00	0,00	0,00	0,00	0,00
SA00	Nettoergebnis nach Zuw./Entn. Haushaltsrücklagen (Saldo 0 +/- SU23)					205 310,54	212 400,00	-7 089,46			
Investive Gebarung											
2/840000+801000	Veräußerungen von Grundstücken und Grundstückseinrichtungen		3312	30	22	0,00	0,00	0,00	774 472,00	840 000,00	-65 528,00
SU 33	Summe Einzahlungen investive Gebarung								774 472,00	840 000,00	-65 528,00
5/840000-001000	Grundankauf		3412	1 40	22	0,00	0,00	0,00	392 934,25	402 000,00	-9 065,75
SU 34	Summe Auszahlungen investive Gebarung								392 934,25	402 000,00	-9 065,75
SA2	Saldo (2) Geldfluss aus der Investiven Gebarung (33 - 34)								381 537,75	438 000,00	-56 462,25
SA3	Saldo (3) Nettofinanzierungssaldo (Saldo 1 + Saldo 2)								386 415,08	450 400,00	-63 984,92
Finanzierungstätigkeit											
6/840000+346000	Schuldaufnahme Finanzunternehmungen		3514	1 55	21	0,00	0,00	0,00	392 934,25	402 000,00	-9 065,75
SU 35	Summe Einzahlungen aus der Finanzierungstätigkeit								392 934,25	402 000,00	-9 065,75
1/840000-346000	Schuldrückzahlung Finanzunternehmungen		3614	65	21	0,00	0,00	0,00	13 395,28	13 400,00	-4,72
SU 36	Summe Auszahlungen aus der Finanzierungstätigkeit								13 395,28	13 400,00	-4,72
SA4	Saldo (4) Geldfluss aus der Finanzierungstätigkeit (35 - 36)								379 538,97	388 600,00	-9 061,03
SA5	Saldo (5) Geldfluss aus der voranschlagswirksamen Gebarung (Saldo 3 + Saldo 4)								765 954,05	839 000,00	-73 045,95
85 Betriebe mit marktbestimmter Tätigkeit											
850 Betriebe der Wasserversorgung											
850000 Wasserversorgung											
Operative Gebarung											
2/850000+808000	Handelswaren-Verkauf	2116	3116	16	25	9 051,50	7 500,00	1 551,50	8 721,00	7 500,00	1 221,00
2/850000+810000	Leistungserlöse	2114	3114	13	25	7 491,80	80 000,00	-72 508,20	7 421,80	80 000,00	-72 578,20
2/850000+811000	Mieten	2115	3115	14	25	5 770,32	5 800,00	-29,68	5 770,32	5 800,00	-29,68
2/850000+811100	Betriebskostensätze	2115	3115	14	25	1 242,31	1 000,00	242,31	1 242,31	1 000,00	242,31

		MVAG		VCQU	AOB	Ergebnisrechnung			Finanzierungsrechnung		
		EH	FH			RA 2021	VA 2021	RA - VA	RA 2021	VA 2021	RA - VA
2/850000+813000	Erträge aus der Auflösung von Investitionszuschüssen (Kapitaltransfers)	2127				118 784,21	118 300,00	484,21	0,00	0,00	0,00
2/850000+816800	Verwaltungstangente	2114	3114	13	21	19 500,00	19 500,00	0,00	19 500,00	19 500,00	0,00
2/850000+829000	Sonstige Einnahmen	2116	3116	18	25	2 039,40	5 500,00	-3 460,60	2 039,40	5 500,00	-3 460,60
2/850000+829300	ÖKO-Strom	2116	3116	18	25	315,12	2 000,00	-1 684,88	315,12	2 000,00	-1 684,88
6/850000+829910	Zuf. operativer Mittel an investive Gebarung	2116	3116	1	18	148 901,32	150 000,00	-1 098,68	148 901,32	150 000,00	-1 098,68
2/850000+852100	Wasserbezugsgebühr	2113	3113	12	25	993 861,29	980 000,00	13 861,29	993 719,71	980 000,00	13 719,71
2/850000+852200	Sonstiger Wasserverkauf	2113	3113	12	25	46 678,76	60 000,00	-13 321,24	15 902,11	60 000,00	-44 097,89
2/850000+852300	Bereitstellungsgebühr	2113	3113	12	25	291 946,83	292 000,00	-53,17	291 603,37	292 000,00	-396,63
2/850000+852400	Wasserverbund Ybbstal Wasserverkauf	2113	3113	12	25	514 580,04	550 000,00	-35 419,96	492 406,28	550 000,00	-57 593,72
2/850000+860100	Zinszuschüsse Bund (KPC)	2121	3121	15	21	36 533,76	34 400,00	2 133,76	36 533,76	34 400,00	2 133,76
2/850000+861000	Annuitätenzuschuss Land NÖ	2121	3121	15	21	1 936,46	1 900,00	36,46	1 936,46	1 900,00	36,46
SU 21 / 31	Summe Erträge / Einzahlungen operative Gebarung					2 198 633,12	2 307 900,00	-109 266,88	2 026 012,96	2 189 600,00	-163 587,04
1/850000-400000	Geringwertige Wirtschaftsgüter	2221	3221	23	25	35 631,02	38 000,00	-2 368,98	35 655,31	38 000,00	-2 344,69
1/850000-400200	Dienstbekleidung	2221	3221	23	25	3 961,44	3 500,00	461,44	3 977,93	3 500,00	477,93
1/850000-413000	Wasserankauf	2221	3221	23	25	8 361,98	8 500,00	-138,02	8 361,98	8 500,00	-138,02
1/850000-452000	Treibstoffe	2221	3221	23	25	7 139,73	8 000,00	-860,27	8 602,77	8 000,00	602,77
1/850000-454000	Reinigungsmittel	2221	3221	23	25	1 923,55	2 000,00	-76,45	1 923,55	2 000,00	-76,45
1/850000-456000	Büromittel	2221	3221	23	25	1 717,04	2 000,00	-282,96	1 717,04	2 000,00	-282,96
1/850000-457000	Druckwerke	2221	3221	23	25	706,39	500,00	206,39	706,39	500,00	206,39
1/850000-459000	Sonstige Verbrauchsgüter	2221	3221	23	25	5 345,29	8 000,00	-2 654,71	5 399,50	8 000,00	-2 600,50
1/850000-510000	Geldbezüge Vb	2211	3211	20	3	380 003,32	379 000,00	1 003,32	380 003,32	379 000,00	1 003,32
1/850000-523000	Fallweise Bedienstete	2211	3211	20	3	188,13	3 500,00	-3 311,87	188,13	3 500,00	-3 311,87
1/850000-565000	Mehrleistungsvergütungen	2211	3211	20	3	30 323,51	30 000,00	323,51	30 323,51	30 000,00	323,51
1/850000-569000	Sonstige Nebengebühren	2211	3211	20	3	18 557,85	18 000,00	557,85	18 557,85	18 000,00	557,85
1/850000-580000	DGB zum Ausgleichsfonds für Familienbeihilfen	2212	3212	20	3	16 668,35	16 800,00	-131,65	16 668,35	16 800,00	-131,65
1/850000-582000	Dienstgeberbeiträge zur sozialen Sicherheit	2212	3212	20	3	87 964,58	88 200,00	-235,42	87 964,58	88 200,00	-235,42
1/850000-582100	Betriebliche Mitarbeitervorsorge	2212	3212	20	3	2 206,99	2 300,00	-93,01	2 206,99	2 300,00	-93,01
1/850000-588000	Kommunalsteuer	2212	3212	20	3	12 827,47	13 000,00	-172,53	12 827,47	13 000,00	-172,53
1/850000-590000	Ausbildungskosten	2212	3212	20	3	470,00	2 500,00	-2 030,00	470,00	2 500,00	-2 030,00
1/850000-591000	Dotierung von Rückstellungen für Abfertigungen	2214				11 827,57	6 800,00	5 027,57	0,00	0,00	0,00
1/850000-592000	Dotierung von Rückstellungen für Jubiläumswendungen	2214				8 148,88	3 900,00	4 248,88	0,00	0,00	0,00
1/850000-600000	Strom	2222	3222	24	25	25 634,00	23 000,00	2 634,00	25 342,34	23 000,00	2 342,34
1/850000-600100	Gasbezug	2222	3222	24	22	5 517,20	4 000,00	1 517,20	5 517,20	4 000,00	1 517,20
1/850000-612000	Instandhaltung Anlagen	2224	3224	24	25	74 694,16	100 000,00	-25 305,84	74 829,96	100 000,00	-25 170,04

		MVAG		VCQU	AOB	Ergebnisrechnung			Finanzierungsrechnung		
		EH	FH			RA 2021	VA 2021	RA - VA	RA 2021	VA 2021	RA - VA
1/850000-614000	Instandhaltung Gebäude	2224	3224	24	25	2 726,50	7 000,00	-4 273,50	2 726,50	7 000,00	-4 273,50
1/850000-616000	Instandhaltung Maschinen und maschinelle Anlagen	2224	3224	24	25	1 269,91	2 500,00	-1 230,09	1 269,91	2 500,00	-1 230,09
1/850000-617000	Instandhaltung Fahrzeuge	2224	3224	24	25	5 432,92	7 500,00	-2 067,08	5 621,28	7 500,00	-1 878,72
1/850000-618000	Instandhaltung Einrichtung	2224	3224	24	25	2 011,12	3 000,00	-988,88	2 011,12	3 000,00	-988,88
1/850000-630000	Postdienste	2222	3222	24	25	1 785,94	4 500,00	-2 714,06	1 785,94	4 500,00	-2 714,06
1/850000-631000	Telekommunikationsdienste	2222	3222	24	22	6 587,61	4 500,00	2 087,61	6 283,66	4 500,00	1 783,66
1/850000-631100	Steuerleitungen	2222	3222	24	25	1 616,02	1 600,00	16,02	1 616,02	1 600,00	16,02
1/850000-640100	Prüfungskosten	2222	3222	24	25	27 307,14	38 000,00	-10 692,86	29 162,14	38 000,00	-8 837,86
5/850000-650000	Zinsen NÖ WWF	2241	3241	1 25	21	1 541,19	1 500,00	41,19	1 541,19	1 500,00	41,19
1/850000-650000	Zinsen Finanzschulden Inland	2241	3241	25	21	68 845,04	69 000,00	-154,96	68 845,04	69 000,00	-154,96
1/850000-670000	Versicherungen	2222	3222	24	22	6 734,23	7 800,00	-1 065,77	6 734,23	7 800,00	-1 065,77
1/850000-680000	Planmäßige Abschreibung	2226				489 474,77	470 200,00	19 274,77	0,00	0,00	0,00
1/850000-700000	Mieten und sonstige Betriebskosten	2223	3223	24	25	10 784,45	18 300,00	-7 515,55	10 784,45	18 300,00	-7 515,55
1/850000-710000	Öffentliche Abgaben gem. FAG	2225	3225	24	25	3 223,22	3 200,00	23,22	3 223,22	3 200,00	23,22
1/850000-710200	Gebrauchsabgabe	2225	3225	24	25	32 311,50	32 300,00	11,50	32 311,50	32 300,00	11,50
1/850000-711000	Gebühren für die Benützung von Gemeindeeinrichtungen gem. FAG	2225	3225	24	25	2 779,65	2 800,00	-20,35	2 779,65	2 800,00	-20,35
1/850000-724000	Reisegebühren	2225	3225	24	3	2 270,82	3 500,00	-1 229,18	2 270,82	3 500,00	-1 229,18
1/850000-728000	Entgelte für sonstige Leistungen	2225	3225	24	25	197,59	300,00	-102,41	197,59	300,00	-102,41
1/850000-728800	Bauhofleistungen	2225	3225	24	25	8 642,25	10 000,00	-1 357,75	8 642,25	10 000,00	-1 357,75
1/850000-729000	Sonstige Ausgaben	2225	3225	24	25	1 732,00	1 700,00	32,00	1 732,00	1 700,00	32,00
1/850000-729800	Verwaltungstangenten	2225	3225	24	21	173 600,00	173 600,00	0,00	173 600,00	173 600,00	0,00
1/850000-729910	Zuf. operativer Mittel an investive Gebarung	2225	3225	24	25	148 901,32	150 000,00	-1 098,68	148 901,32	150 000,00	-1 098,68
1/850000-760500	Treuegelder	2234	3234	21	3	11 033,64	11 100,00	-66,36	11 033,64	11 100,00	-66,36
SU 22 / 32	Summe Aufwendungen / Auszahlungen operative Gebarung					1 750 627,28	1 785 400,00	-34 772,72	1 244 317,64	1 304 500,00	-60 182,36
SA 0 / SA 1	(0) Nettoergebnis (21 - 22) / (1) Geldfluss operative Gebarung (31 - 32)					448 005,84	522 500,00	-74 494,16	781 695,32	885 100,00	-103 404,68
SU 23	Summe Haushaltsrücklagen					0,00	0,00	0,00	0,00	0,00	0,00
SA00	Nettoergebnis nach Zuw./Entn. Haushaltsrücklagen (Saldo 0 +/- SU23)					448 005,84	522 500,00	-74 494,16			
Investive Gebarung											
2/850000+300000	Tilgungszuschüsse Bund (KPC)		3331	33	21	0,00	0,00	0,00	62 816,31	37 000,00	25 816,31
6/850000+307000	Wasseranschlussabgaben		3334	1 34	25	0,00	0,00	0,00	20 054,03	63 000,00	-42 945,97
2/850000+307000	Wasseranschlussabgaben		3334	34	25	0,00	0,00	0,00	1 856,87	1 800,00	56,87
SU 33	Summe Einzahlungen investive Gebarung								84 727,21	101 800,00	-17 072,79
5/850000-004000	Sonstige Leitungsbauten		3412	1 40	25	0,00	0,00	0,00	339 075,91	400 000,00	-60 924,09
1/850000-030000	Werkzeuge		3414	2 41	25	0,00	0,00	0,00	2 174,04	1 500,00	674,04
1/850000-042000	Betriebsausstattung		3415	2 41	25	0,00	0,00	0,00	19 517,86	23 000,00	-3 482,14
1/850000-050100	Hausanschlüsse		3412	2 40	25	0,00	0,00	0,00	4 613,23	12 000,00	-7 386,77

		MVAG		VCQU	AOB	Ergebnisrechnung			Finanzierungsrechnung		
		EH	FH			RA 2021	VA 2021	RA - VA	RA 2021	VA 2021	RA - VA
5/850000-050130	WVA BA 17		3412	1 40	25	0,00	0,00	0,00	2 458,52	0,00	2 458,52
5/850000-061000	AiB - BA 18 (Schatzöd-Berghof-Ertl)		3413	1 40	25	0,00	0,00	0,00	11 531,46	20 000,00	-8 468,54
5/850000-061200	AiB - BA 20 (Leitungssanierungen)		3413	1 40	25	0,00	0,00	0,00	711 671,69	1 066 000,00	-354 328,31
5/850000-061210	AiB - BA 21 (Quellen, Brunnen)		3413	1 40	25	0,00	0,00	0,00	24 866,98	80 000,00	-55 133,02
SU 34	Summe Auszahlungen investive Gebarung								1 115 909,69	1 602 500,00	-486 590,31
SA2	Saldo (2) Geldfluss aus der Investiven Gebarung (33 – 34)								-1 031 182,48	-1 500 700,00	469 517,52
SA3	Saldo (3) Nettofinanzierungssaldo (Saldo 1 + Saldo 2)								-249 487,16	-615 600,00	366 112,84
Finanzierungstätigkeit											
6/850000+341000	Schuldaufnahme NÖ WWF		3511	1 54	21	0,00	0,00	0,00	1 541,19	1 500,00	41,19
6/850000+346000	Schuldaufnahme Finanzunternehmungen		3514	1 55	21	0,00	0,00	0,00	1 300 000,00	1 353 000,00	-53 000,00
SU 35	Summe Einzahlungen aus der Finanzierungstätigkeit								1 301 541,19	1 354 500,00	-52 958,81
1/850000-346000	Schuldrückzahlung Finanzunternehmungen		3614	65	21	0,00	0,00	0,00	494 665,03	495 000,00	-334,97
SU 36	Summe Auszahlungen aus der Finanzierungstätigkeit								494 665,03	495 000,00	-334,97
SA4	Saldo (4) Geldfluss aus der Finanzierungstätigkeit (35 – 36)								806 876,16	859 500,00	-52 623,84
SA5	Saldo (5) Geldfluss aus der voranschlagswirksamen Gebarung (Saldo 3 + Saldo 4)								557 389,00	243 900,00	313 489,00
850200	WVA Lueggraben										
Operative Gebarung											
2/850200+852100	Wasserbezugsgebühr	2113	3113	12	25	5 411,30	5 300,00	111,30	5 411,30	5 300,00	111,30
2/850200+852300	Bereitstellungsgebühr	2113	3113	12	25	3 372,50	3 400,00	-27,50	3 372,50	3 400,00	-27,50
SU 21 / 31	Summe Erträge / Einzahlungen operative Gebarung					8 783,80	8 700,00	83,80	8 783,80	8 700,00	83,80
1/850200-400000	Geringwertige Wirtschaftsgüter	2221	3221	23	25	0,00	200,00	-200,00	0,00	200,00	-200,00
1/850200-454000	Reinigungsmittel	2221	3221	23	25	0,00	400,00	-400,00	0,00	400,00	-400,00
1/850200-459000	Sonstige Verbrauchsgüter	2221	3221	23	25	0,00	1 000,00	-1 000,00	0,00	1 000,00	-1 000,00
1/850200-600000	Strom	2222	3222	24	25	2 227,73	1 800,00	427,73	2 227,73	1 800,00	427,73
1/850200-612000	Instandhaltung Anlagen	2224	3224	24	25	1 738,95	4 000,00	-2 261,05	1 738,95	4 000,00	-2 261,05
1/850200-650000	Zinsen Finanzschulden Inland	2241	3241	25	21	281,61	300,00	-18,39	281,61	300,00	-18,39
1/850200-728800	Bauhofleistungen	2225	3225	24	25	0,00	1 500,00	-1 500,00	0,00	1 500,00	-1 500,00
1/850200-729800	Verwaltungstangenten	2225	3225	24	21	1 500,00	1 500,00	0,00	1 500,00	1 500,00	0,00
SU 22 / 32	Summe Aufwendungen / Auszahlungen operative Gebarung					5 748,29	10 700,00	-4 951,71	5 748,29	10 700,00	-4 951,71
SA 0 / SA 1	(0) Nettoergebnis (21 - 22) / (1) Geldfluss operative Gebarung (31 – 32)					3 035,51	-2 000,00	5 035,51	3 035,51	-2 000,00	5 035,51
SU 23	Summe Haushaltsrücklagen					0,00	0,00	0,00	0,00	0,00	0,00
SA00	Nettoergebnis nach Zuw./Entn. Haushaltsrücklagen (Saldo 0 +/- SU23)					3 035,51	-2 000,00	5 035,51			
Investive Gebarung											
SU 33	Summe Einzahlungen investive Gebarung								0,00	0,00	0,00
SU 34	Summe Auszahlungen investive Gebarung								0,00	0,00	0,00
SA2	Saldo (2) Geldfluss aus der Investiven Gebarung (33 – 34)								0,00	0,00	0,00

		MVAG			AOB	Ergebnisrechnung			Finanzierungsrechnung			
		EH	FH	VCQU		RA 2021	VA 2021	RA - VA	RA 2021	VA 2021	RA - VA	
SA3	Saldo (3) Nettofinanzierungssaldo (Saldo 1 + Saldo 2)								3 035,51	-2 000,00	5 035,51	
Finanzierungstätigkeit												
SU 35	Summe Einzahlungen aus der Finanzierungstätigkeit								0,00	0,00	0,00	
1/850200-346000	Schuldrückzahlung Finanzunternehmungen		3614	65	21	0,00	0,00	0,00	9 626,54	9 700,00	-73,46	
SU 36	Summe Auszahlungen aus der Finanzierungstätigkeit								9 626,54	9 700,00	-73,46	
SA4	Saldo (4) Geldfluss aus der Finanzierungstätigkeit (35 – 36)								-9 626,54	-9 700,00	73,46	
SA5	Saldo (5) Geldfluss aus der voranschlagswirksamen Gebarung (Saldo 3 + Saldo 4)								-6 591,03	-11 700,00	5 108,97	
851 Betriebe der Abwasserbeseitigung												
851000 Abwasserbeseitigung												
Operative Gebarung												
2/851000+813000	Erträge aus der Auflösung von Investitionszuschüssen (Kapitaltransfers)	2127				255 656,62	253 500,00	2 156,62	0,00	0,00	0,00	
2/851000+829000	Sonstige Einnahmen	2116	3116	18	25	0,00	1 000,00	-1 000,00	0,00	1 000,00	-1 000,00	
6/851000+829910	Zuf. operativer Mittel an investive Gebarung	2116	3116	1	18	25	402 123,47	360 000,00	42 123,47	402 123,47	360 000,00	42 123,47
2/851000+852100	Kanalbenutzungsgebühr	2113	3113	12	25	2 460 483,44	2 475 000,00	-14 516,56	2 452 045,66	2 475 000,00	-22 954,34	
2/851000+852300	Kanalbenutzungsgeb. Abwassergen.	2113	3113	12	25	11 350,10	10 800,00	550,10	11 350,10	10 800,00	550,10	
2/851000+860000	Zinszuschüsse Bund (KPC)	2121	3121	15	21	33 004,69	30 300,00	2 704,69	33 004,69	30 300,00	2 704,69	
SU 21 / 31	Summe Erträge / Einzahlungen operative Gebarung					3 162 618,32	3 130 600,00	32 018,32	2 898 523,92	2 877 100,00	21 423,92	
1/851000-400000	Geringwertige Wirtschaftsgüter	2221	3221	23	25	1 598,44	1 500,00	98,44	1 598,44	1 500,00	98,44	
1/851000-400200	Dienstbekleidung	2221	3221	23	25	858,19	800,00	58,19	858,19	800,00	58,19	
1/851000-452000	Treibstoffe	2221	3221	23	25	2 103,90	2 000,00	103,90	2 281,09	2 000,00	281,09	
1/851000-459000	Sonstige Verbrauchsgüter	2221	3221	23	25	1 059,76	600,00	459,76	1 059,76	600,00	459,76	
1/851000-510000	Geldbezüge Vb	2211	3211	20	3	25 238,77	62 100,00	-36 861,23	25 238,77	62 100,00	-36 861,23	
1/851000-565000	Mehrleistungsvergütungen	2211	3211	20	3	1 034,31	2 600,00	-1 565,69	1 034,31	2 600,00	-1 565,69	
1/851000-569000	Sonstige Nebengebühren	2211	3211	20	3	1 829,73	4 800,00	-2 970,27	1 829,73	4 800,00	-2 970,27	
1/851000-580000	DGB zum Ausgleichsfonds für Familienbeihilfen	2212	3212	20	3	1 105,47	2 800,00	-1 694,53	1 105,47	2 800,00	-1 694,53	
1/851000-582000	Dienstgeberbeiträge zur sozialen Sicherheit	2212	3212	20	3	5 712,22	14 100,00	-8 387,78	5 712,22	14 100,00	-8 387,78	
1/851000-582100	Betriebliche Mitarbeitervorsorge	2212	3212	20	3	265,10	700,00	-434,90	265,10	700,00	-434,90	
1/851000-588000	Kommunalsteuer	2212	3212	20	3	850,36	2 200,00	-1 349,64	850,36	2 200,00	-1 349,64	
1/851000-600000	Strom	2222	3222	24	25	38 867,61	37 000,00	1 867,61	38 805,11	37 000,00	1 805,11	
1/851000-612000	Instandhaltung Anlagen	2224	3224	24	25	151 339,58	167 000,00	-15 660,42	148 877,87	167 000,00	-18 122,13	
1/851000-616000	Instandhaltung Maschinen und maschinelle Anlagen	2224	3224	24	25	1 740,50	15 000,00	-13 259,50	1 783,89	15 000,00	-13 216,11	
1/851000-617000	Instandhaltung Fahrzeuge	2224	3224	24	25	2 526,13	2 000,00	526,13	2 526,13	2 000,00	526,13	
1/851000-630000	Postdienste	2222	3222	24	25	1 467,70	2 000,00	-532,30	1 467,70	2 000,00	-532,30	

	MVAG	MVAG	VCQU	AOB	Ergebnisrechnung			Finanzierungsrechnung			
					EH	FH		RA 2021	VA 2021	RA - VA	RA 2021
1/851000-631000	Telekommunikationsdienste	2222	3222	24	25	4 269,88	3 800,00	469,88	4 536,01	3 800,00	736,01
1/851000-640100	Prüfungskosten	2222	3222	24	25	0,00	500,00	-500,00	0,00	500,00	-500,00
5/851000-650000	Zinsen NÖ WWF	2241	3241	1 25	21	990,48	1 000,00	-9,52	990,48	1 000,00	-9,52
1/851000-650000	Zinsen Finanzschulden Inland	2241	3241	25	21	44 624,90	45 000,00	-375,10	44 624,90	45 000,00	-375,10
1/851000-670000	Versicherungen	2222	3222	24	22	899,50	1 000,00	-100,50	899,50	1 000,00	-100,50
1/851000-680000	Planmäßige Abschreibung	2226				548 519,39	521 000,00	27 519,39	0,00	0,00	0,00
1/851000-700000	Miete	2223	3223	24	25	5,73	100,00	-94,27	5,73	100,00	-94,27
1/851000-710000	Öffentliche Abgaben gem. FAG	2225	3225	24	25	1 595,88	1 600,00	-4,12	1 595,88	1 600,00	-4,12
1/851000-710200	Gebrauchsabgabe	2225	3225	24	25	23 197,50	23 200,00	-2,50	23 197,50	23 200,00	-2,50
1/851000-711000	Gebühren für die Benützung von Gemeindeeinrichtungen gem. FAG	2225	3225	24	25	3 688,76	3 700,00	-11,24	3 688,76	3 700,00	-11,24
1/851000-728000	Entgelte für sonstige Leistungen	2225	3225	24	25	1 950,00	100,00	1 850,00	1 950,00	100,00	1 850,00
1/851000-728800	Bauhofleistungen	2225	3225	24	25	4 795,50	10 000,00	-5 204,50	4 795,50	10 000,00	-5 204,50
1/851000-729800	Verwaltungstangenten	2225	3225	24	21	243 000,00	243 000,00	0,00	243 000,00	243 000,00	0,00
1/851000-729910	Zuf. operativer Mittel an investive Gebarung	2225	3225	24	25	407 007,71	400 000,00	7 007,71	407 007,71	400 000,00	7 007,71
1/851000-768000	Förderung Kanalhausanschluss	2234	3234	27	25	1 825,06	1 000,00	825,06	1 825,06	1 000,00	825,06
SU 22 / 32	Summe Aufwendungen / Auszahlungen operative Gebarung					1 523 968,06	1 572 200,00	-48 231,94	973 411,17	1 051 200,00	-77 788,83
SA 0 / SA 1	(0) Nettoergebnis (21 - 22) / (1) Geldfluss operative Gebarung (31 - 32)					1 638 650,26	1 558 400,00	80 250,26	1 925 112,75	1 825 900,00	99 212,75
SU 23	Summe Haushaltsrücklagen					0,00	0,00	0,00	0,00	0,00	0,00
SA00	Nettoergebnis nach Zuw./Entn. Haushaltsrücklagen (Saldo 0 +/- SU23)					1 638 650,26	1 558 400,00	80 250,26			
Investive Gebarung											
2/851000+300000	Tilgungszuschüsse Bund (KPC)		3331	33	21	0,00	0,00	0,00	56 793,43	50 000,00	6 793,43
2/851000+307000	Kanaleinmündungsabgaben		3334	34	25	0,00	0,00	0,00	3 608,31	3 600,00	8,31
6/851000+307000	Kanaleinmündungsabgaben		3334	1 34	25	0,00	0,00	0,00	59 241,53	65 000,00	-5 758,47
SU 33	Summe Einzahlungen investive Gebarung								119 643,27	118 600,00	1 043,27
5/851000-004000	Generelles Projekt		3412	1 40	25	0,00	0,00	0,00	4 665,46	30 000,00	-25 334,54
1/851000-050100	Hausanschlüsse		3412	2 40	25	0,00	0,00	0,00	36 195,77	25 000,00	11 195,77
5/851000-061330	AiB - ABA BA 33		3413	1 40	25	0,00	0,00	0,00	38 693,03	73 000,00	-34 306,97
5/851000-061340	AiB - ABA BA 34		3413	1 40	25	0,00	0,00	0,00	43 996,48	322 000,00	-278 003,52
SU 34	Summe Auszahlungen investive Gebarung								123 550,74	450 000,00	-326 449,26
SA2	Saldo (2) Geldfluss aus der Investiven Gebarung (33 - 34)								-3 907,47	-331 400,00	327 492,53
SA3	Saldo (3) Nettofinanzierungssaldo (Saldo 1 + Saldo 2)								1 921 205,28	1 494 500,00	426 705,28
Finanzierungstätigkeit											
6/851000+341000	Schuldaufnahme NÖ WWF		3511	1 54	21	0,00	0,00	0,00	990,48	1 000,00	-9,52
SU 35	Summe Einzahlungen aus der Finanzierungstätigkeit								990,48	1 000,00	-9,52
1/851000-346000	Schuldrückzahlung Finanzunternehmungen		3614	65	21	0,00	0,00	0,00	436 427,76	437 000,00	-572,24
SU 36	Summe Auszahlungen aus der Finanzierungstätigkeit								436 427,76	437 000,00	-572,24

		MVAG		VCQU	AOB	Ergebnisrechnung			Finanzierungsrechnung		
		EH	FH			RA 2021	VA 2021	RA - VA	RA 2021	VA 2021	RA - VA
SA4	Saldo (4) Geldfluss aus der Finanzierungstätigkeit (35 – 36)								-435 437,28	-436 000,00	562,72
SA5	Saldo (5) Geldfluss aus der voranschlagswirksamen Gebarung (Saldo 3 + Saldo 4)								1 485 768,00	1 058 500,00	427 268,00
851100	Kläranlage										
	Operative Gebarung										
2/851100+810000	Leistungsentgelte	2114	3114	13	25	6 106,02	8 000,00	-1 893,98	6 009,44	8 000,00	-1 990,56
2/851100+817000	Erträge aus der Auflösung von sonstigen Rückstellungen	2117				3 239,72	0,00	3 239,72	0,00	0,00	0,00
2/851100+828000	Energieabgabevergütung	2116	3116	18	21	6 107,54	6 000,00	107,54	6 107,54	6 000,00	107,54
2/851100+829000	Sonstige Einnahmen	2116	3116	18	25	4 543,48	2 200,00	2 343,48	2 460,15	2 200,00	260,15
6/851100+829910	Zuf. operativer Mittel an investive Gebarung	2116	3116	1	18	4 884,24	40 000,00	-35 115,76	4 884,24	40 000,00	-35 115,76
SU 21 / 31	Summe Erträge / Einzahlungen operative Gebarung					24 881,00	56 200,00	-31 319,00	19 461,37	56 200,00	-36 738,63
1/851100-400000	Geringwertige Wirtschaftsgüter	2221	3221	23	25	973,65	1 000,00	-26,35	973,65	1 000,00	-26,35
1/851100-400200	Dienstbekleidung	2221	3221	23	25	729,39	900,00	-170,61	729,39	900,00	-170,61
1/851100-454000	Reinigungsmittel	2221	3221	23	25	444,70	500,00	-55,30	433,74	500,00	-66,26
1/851100-455000	Chemische Mittel	2221	3221	23	25	32 670,62	32 100,00	570,62	32 670,62	32 100,00	570,62
1/851100-456000	Büromittel	2221	3221	23	25	49,94	600,00	-550,06	114,21	600,00	-485,79
1/851100-457000	Druckwerke	2221	3221	23	25	269,04	500,00	-230,96	269,04	500,00	-230,96
1/851100-459000	Sonstige Verbrauchsgüter	2221	3221	23	25	2 022,12	2 000,00	22,12	2 066,12	2 000,00	66,12
1/851100-510000	Geldbezüge Vb	2211	3211	20	3	241 878,31	207 600,00	34 278,31	241 878,31	207 600,00	34 278,31
1/851100-523000	Fallweise Bedienstete	2211	3211	20	3	5 029,19	6 500,00	-1 470,81	5 029,19	6 500,00	-1 470,81
1/851100-565000	Mehrleistungsvergütungen	2211	3211	20	3	10 027,72	10 000,00	27,72	10 027,72	10 000,00	27,72
1/851100-569000	Sonstige Nebengebühren	2211	3211	20	3	16 791,78	15 100,00	1 691,78	16 791,78	15 100,00	1 691,78
1/851100-580000	DGB zum Ausgleichsfonds für Familienbeihilfen	2212	3212	20	3	10 762,16	9 400,00	1 362,16	10 762,16	9 400,00	1 362,16
1/851100-582000	Dienstgeberbeiträge zur sozialen Sicherheit	2212	3212	20	3	55 686,44	48 300,00	7 386,44	55 686,44	48 300,00	7 386,44
1/851100-582100	Betriebliche Mitarbeitervorsorge	2212	3212	20	3	2 507,97	2 200,00	307,97	2 507,97	2 200,00	307,97
1/851100-588000	Kommunalsteuer	2212	3212	20	3	8 278,59	7 300,00	978,59	8 278,59	7 300,00	978,59
1/851100-590000	Ausbildungskosten	2212	3212	20	3	6 315,88	5 000,00	1 315,88	6 315,88	5 000,00	1 315,88
1/851100-591000	Dotierung von Rückstellungen für Abfertigungen	2214				9 161,93	2 800,00	6 361,93	0,00	0,00	0,00
1/851100-592000	Dotierung von Rückstellungen für Jubiläumsszuwendungen	2214				3 659,33	3 400,00	259,33	0,00	0,00	0,00
1/851100-600000	Strom	2222	3222	24	25	39 920,10	44 000,00	-4 079,90	39 920,10	44 000,00	-4 079,90
1/851100-600100	Gasbezug	2222	3222	24	25	155,52	100,00	55,52	155,52	100,00	55,52
1/851100-612000	Instandhaltung Anlagen	2224	3224	24	25	4 429,24	30 000,00	-25 570,76	4 429,24	30 000,00	-25 570,76
1/851100-614000	Instandhaltung Gebäude	2224	3224	24	25	9 993,35	20 000,00	-10 006,65	7 186,55	20 000,00	-12 813,45

		MVAG			VCQU	AOB	Ergebnisrechnung			Finanzierungsrechnung		
		EH	FH				RA 2021	VA 2021	RA - VA	RA 2021	VA 2021	RA - VA
1/851100-616000	Instandhaltung Maschinen und maschinelle Anlagen	2224	3224	24	25	24 749,31	20 000,00	4 749,31	24 749,31	20 000,00	4 749,31	
1/851100-618000	Instandhaltung Einrichtung	2224	3224	24	25	40,80	500,00	-459,20	40,80	500,00	-459,20	
1/851100-620000	Transportkosten Problemstoffe	2222	3222	24	25	8 768,97	8 000,00	768,97	8 536,86	8 000,00	536,86	
1/851100-630000	Postdienste	2222	3222	24	25	82,33	100,00	-17,67	82,33	100,00	-17,67	
1/851100-631000	Telekommunikationsdienste	2222	3222	24	25	1 313,57	1 300,00	13,57	1 313,57	1 300,00	13,57	
1/851100-640100	Prüfungskosten	2222	3222	24	25	11 437,19	12 000,00	-562,81	11 437,19	12 000,00	-562,81	
1/851100-650000	Zinsen Finanzschulden Inland	2241	3241	25	21	532,09	600,00	-67,91	532,09	600,00	-67,91	
1/851100-670000	Versicherungen	2222	3222	24	22	8 087,51	8 200,00	-112,49	8 087,51	8 200,00	-112,49	
1/851100-680000	Planmäßige Abschreibung	2226				148 748,01	146 900,00	1 848,01	0,00	0,00	0,00	
1/851100-710000	Öffentliche Abgaben	2225	3225	24	25	0,00	100,00	-100,00	0,00	100,00	-100,00	
1/851100-711000	Gebühren für die Benützung von Gemeindeeinrichtungen gem. FAG	2225	3225	24	25	62 814,68	65 000,00	-2 185,32	62 814,68	65 000,00	-2 185,32	
1/851100-724000	Reisegebühren	2225	3225	24	3	750,12	500,00	250,12	750,12	500,00	250,12	
1/851100-726000	Mitgliedsbeiträge	2225	3225	24	25	935,00	900,00	35,00	935,00	900,00	35,00	
1/851100-728000	Entgelte für sonstige Leistungen	2225	3225	24	25	795,25	500,00	295,25	795,25	500,00	295,25	
1/851100-728800	Bauhofleistungen	2225	3225	24	25	552,00	3 000,00	-2 448,00	552,00	3 000,00	-2 448,00	
1/851100-729000	Sonstige Ausgaben	2225	3225	24	25	228,80	100,00	128,80	228,80	100,00	128,80	
1/851100-729100	Verwertungskosten	2225	3225	24	25	59 404,44	60 000,00	-595,56	58 082,10	60 000,00	-1 917,90	
1/851100-729800	Verwaltungstangenten	2225	3225	24	21	31 200,00	31 200,00	0,00	31 200,00	31 200,00	0,00	
1/851100-760500	Treuegelder	2234	3234	21	3	3 516,48	3 600,00	-83,52	3 516,48	3 600,00	-83,52	
SU 22 / 32	Summe Aufwendungen / Auszahlungen operative Gebarung					825 713,52	811 800,00	13 913,52	659 880,31	658 700,00	1 180,31	
SA 0 / SA 1	(0) Nettoergebnis (21 - 22) / (1) Geldfluss operative Gebarung (31 - 32)					-800 832,52	-755 600,00	-45 232,52	-640 418,94	-602 500,00	-37 918,94	
SU 23	Summe Haushaltsrücklagen					0,00	0,00	0,00	0,00	0,00	0,00	
SA00	Nettoergebnis nach Zuw./Entn. Haushaltsrücklagen (Saldo 0 +/- SU23)					-800 832,52	-755 600,00	-45 232,52				
Investive Gebarung												
SU 33	Summe Einzahlungen investive Gebarung								0,00	0,00	0,00	
1/851100-042000	Betriebsausstattung		3415	2 41	25	0,00	0,00	0,00	21 659,55	24 000,00	-2 340,45	
5/851100-061110	AiB - Anpassung an Stand der Technik		3413	1 40	25	0,00	0,00	0,00	4 884,24	40 000,00	-35 115,76	
SU 34	Summe Auszahlungen investive Gebarung								26 543,79	64 000,00	-37 456,21	
SA2	Saldo (2) Geldfluss aus der Investiven Gebarung (33 - 34)								-26 543,79	-64 000,00	37 456,21	
SA3	Saldo (3) Nettofinanzierungssaldo (Saldo 1 + Saldo 2)								-666 962,73	-666 500,00	-462,73	
Finanzierungstätigkeit												
SU 35	Summe Einzahlungen aus der Finanzierungstätigkeit								0,00	0,00	0,00	
1/851100-346000	Schuldrückzahlung Finanzunternehmungen		3614	65	21	0,00	0,00	0,00	29 865,14	29 900,00	-34,86	
SU 36	Summe Auszahlungen aus der Finanzierungstätigkeit								29 865,14	29 900,00	-34,86	
SA4	Saldo (4) Geldfluss aus der Finanzierungstätigkeit (35 - 36)								-29 865,14	-29 900,00	34,86	

		MVAG	MVAG	VCQU	AOB	Ergebnisrechnung			Finanzierungsrechnung		
		EH	FH			RA 2021	VA 2021	RA - VA	RA 2021	VA 2021	RA - VA
SA5	Saldo (5) Geldfluss aus der voranschlagswirksamen Gebarung (Saldo 3 + Saldo 4)								-696 827,87	-696 400,00	-427,87
851200	ABA Döllersiedlung										
	Operative Gebarung										
2/851200+852100	Kanalbenützungsg Gebühr	2113	3113	12	25	5 245,96	5 200,00	45,96	5 245,96	5 200,00	45,96
2/851200+860000	Zinszuschuss Bund (KPC)	2121	3121	15	25	1 853,71	1 800,00	53,71	1 853,71	1 800,00	53,71
SU 21 / 31	Summe Erträge / Einzahlungen operative Gebarung					7 099,67	7 000,00	99,67	7 099,67	7 000,00	99,67
1/851200-510000	Geldbezüge Vb	2211	3211	20	3	0,00	2 800,00	-2 800,00	0,00	2 800,00	-2 800,00
1/851200-565000	Mehrleistungsvergütungen	2211	3211	20	3	0,00	200,00	-200,00	0,00	200,00	-200,00
1/851200-569000	Sonstige Nebengebühren	2211	3211	20	3	0,00	300,00	-300,00	0,00	300,00	-300,00
1/851200-580000	DGB zum Ausgleichsfonds für Familienbeihilfen	2212	3212	20	3	0,00	200,00	-200,00	0,00	200,00	-200,00
1/851200-582000	Dienstgeberbeiträge zur sozialen Sicherheit	2212	3212	20	3	0,00	700,00	-700,00	0,00	700,00	-700,00
1/851200-582100	Betriebliche Mitarbeitervorsorge	2212	3212	20	3	0,00	100,00	-100,00	0,00	100,00	-100,00
1/851200-588000	Kommunalsteuer	2212	3212	20	3	0,00	100,00	-100,00	0,00	100,00	-100,00
1/851200-612000	Instandhaltung Anlagen	2224	3224	24	25	0,00	200,00	-200,00	0,00	200,00	-200,00
1/851200-650000	Zinsen Finanzschulden Inland	2241	3241	25	21	18,76	100,00	-81,24	18,76	100,00	-81,24
1/851200-680000	Planmäßige Abschreibung	2226				4 435,43	4 400,00	35,43	0,00	0,00	0,00
1/851200-720000	Kostenbeiträge für Leistungen	2225	3225	24	25	1 681,47	1 600,00	81,47	1 681,47	1 600,00	81,47
1/851200-729800	Verwaltungstangenten	2225	3225	24	21	1 600,00	1 600,00	0,00	1 600,00	1 600,00	0,00
SU 22 / 32	Summe Aufwendungen / Auszahlungen operative Gebarung					7 735,66	12 300,00	-4 564,34	3 300,23	7 900,00	-4 599,77
SA 0 / SA 1	(0) Nettoergebnis (21 - 22) / (1) Geldfluss operative Gebarung (31 - 32)					-635,99	-5 300,00	4 664,01	3 799,44	-900,00	4 699,44
SU 23	Summe Haushaltsrücklagen					0,00	0,00	0,00	0,00	0,00	0,00
SA00	Nettoergebnis nach Zuw./Entn. Haushaltsrücklagen (Saldo 0 +/- SU23)					-635,99	-5 300,00	4 664,01			
	Investive Gebarung										
2/851200+300000	Tilgungszuschüsse Bund (KPC)		3331	33	21	0,00	0,00	0,00	3 060,29	3 000,00	60,29
6/851200+307000	Kanaleinmündungsabgabe		3334	34	25	0,00	0,00	0,00	535,92	0,00	535,92
SU 33	Summe Einzahlungen investive Gebarung								3 596,21	3 000,00	596,21
SU 34	Summe Auszahlungen investive Gebarung								0,00	0,00	0,00
SA2	Saldo (2) Geldfluss aus der Investiven Gebarung (33 - 34)								3 596,21	3 000,00	596,21
SA3	Saldo (3) Nettofinanzierungssaldo (Saldo 1 + Saldo 2)								7 395,65	2 100,00	5 295,65
	Finanzierungstätigkeit										
SU 35	Summe Einzahlungen aus der Finanzierungstätigkeit								0,00	0,00	0,00
1/851200-346000	Schuldrückzahlung Finanzunternehmungen		3614	65	21	0,00	0,00	0,00	5 545,19	5 600,00	-54,81
SU 36	Summe Auszahlungen aus der Finanzierungstätigkeit								5 545,19	5 600,00	-54,81
SA4	Saldo (4) Geldfluss aus der Finanzierungstätigkeit (35 - 36)								-5 545,19	-5 600,00	54,81

		MVAG		VCQU	AOB	Ergebnisrechnung			Finanzierungsrechnung		
		EH	FH			RA 2021	VA 2021	RA - VA	RA 2021	VA 2021	RA - VA
SA5	Saldo (5) Geldfluss aus der voranschlagswirksamen Gebarung (Saldo 3 + Saldo 4)								1 850,46	-3 500,00	5 350,46
851300	ABA Wieserhöhe-Siedlung										
	Operative Gebarung										
2/851300+852100	Kanalbenützungsgebühr	2113	3113	12	25	9 449,12	9 500,00	-50,88	9 449,12	9 500,00	-50,88
2/851300+860100	Zinszuschuss Bund (KPC)	2121	3121	15	25	11 013,88	11 000,00	13,88	11 013,88	11 000,00	13,88
SU 21 / 31	Summe Erträge / Einzahlungen operative Gebarung					20 463,00	20 500,00	-37,00	20 463,00	20 500,00	-37,00
1/851300-510000	Geldbezüge Vb	2211	3211	20	3	3 895,55	2 800,00	1 095,55	3 895,55	2 800,00	1 095,55
1/851300-565000	Mehrleistungsvergütungen	2211	3211	20	3	159,64	200,00	-40,36	159,64	200,00	-40,36
1/851300-569000	Sonstige Nebengebühren	2211	3211	20	3	282,42	300,00	-17,58	282,42	300,00	-17,58
1/851300-580000	DGB zum Ausgleichsfonds für Familienbeihilfen	2212	3212	20	3	170,63	200,00	-29,37	170,63	200,00	-29,37
1/851300-582000	Dienstgeberbeiträge zur sozialen Sicherheit	2212	3212	20	3	881,67	700,00	181,67	881,67	700,00	181,67
1/851300-582100	Betriebliche Mitarbeitervorsorge	2212	3212	20	3	40,92	100,00	-59,08	40,92	100,00	-59,08
1/851300-588000	Kommunalsteuer	2212	3212	20	3	131,25	100,00	31,25	131,25	100,00	31,25
1/851300-600000	Strom	2222	3222	24	25	655,98	500,00	155,98	655,98	500,00	155,98
1/851300-612000	Instandhaltung Anlagen	2224	3224	24	25	7 013,60	6 000,00	1 013,60	7 013,60	6 000,00	1 013,60
1/851300-616000	Instandhaltung Maschinen und maschinelle Anlagen	2224	3224	24	25	1 352,60	900,00	452,60	1 352,60	900,00	452,60
1/851300-620000	Transportkosten Problemstoffe	2222	3222	24	25	555,84	500,00	55,84	555,84	500,00	55,84
1/851300-631000	Telekommunikationsdienste	2222	3222	24	25	391,92	300,00	91,92	391,92	300,00	91,92
1/851300-640100	Prüfungskosten	2222	3222	24	25	328,12	200,00	128,12	328,12	200,00	128,12
1/851300-650000	Zinsen Finanzschulden Inland	2241	3241	25	21	1 011,22	1 000,00	11,22	1 011,22	1 000,00	11,22
1/851300-670000	Versicherungen	2222	3222	24	22	72,81	100,00	-27,19	72,81	100,00	-27,19
1/851300-680000	Planmäßige Abschreibung	2226				9 350,39	9 400,00	-49,61	0,00	0,00	0,00
1/851300-700000	Miete	2223	3223	24	25	110,00	100,00	10,00	110,00	100,00	10,00
1/851300-711000	Gebühren für die Benützung von Gemeindeeinrichtungen gem. FAG	2225	3225	24	25	117,64	100,00	17,64	117,64	100,00	17,64
1/851300-728000	Entgelte für sonstige Leistungen	2225	3225	24	25	0,00	100,00	-100,00	0,00	100,00	-100,00
1/851300-729100	Verwertungskosten	2225	3225	24	25	370,60	300,00	70,60	370,60	300,00	70,60
1/851300-729800	Verwaltungstangenten	2225	3225	24	21	1 800,00	1 800,00	0,00	1 800,00	1 800,00	0,00
SU 22 / 32	Summe Aufwendungen / Auszahlungen operative Gebarung					28 692,80	25 700,00	2 992,80	19 342,41	16 300,00	3 042,41
SA 0 / SA 1	(0) Nettoergebnis (21 - 22) / (1) Geldfluss operative Gebarung (31 - 32)					-8 229,80	-5 200,00	-3 029,80	1 120,59	4 200,00	-3 079,41
SU 23	Summe Haushaltsrücklagen					0,00	0,00	0,00	0,00	0,00	0,00
SA00	Nettoergebnis nach Zuw./Entn. Haushaltsrücklagen (Saldo 0 +/- SU23)					-8 229,80	-5 200,00	-3 029,80			
	Investive Gebarung										
2/851300+300000	Tilgungszuschüsse Bund (KPC)		3331	33	21	0,00	0,00	0,00	4 571,40	4 500,00	71,40
SU 33	Summe Einzahlungen investive Gebarung								4 571,40	4 500,00	71,40

		MVAG		VCQU	AOB	Ergebnisrechnung			Finanzierungsrechnung		
		EH	FH			RA 2021	VA 2021	RA - VA	RA 2021	VA 2021	RA - VA
SU 34	Summe Auszahlungen investive Gebarung								0,00	0,00	0,00
SA2	Saldo (2) Geldfluss aus der Investiven Gebarung (33 – 34)								4 571,40	4 500,00	71,40
SA3	Saldo (3) Nettofinanzierungssaldo (Saldo 1 + Saldo 2)								5 691,99	8 700,00	-3 008,01
Finanzierungstätigkeit											
SU 35	Summe Einzahlungen aus der Finanzierungstätigkeit								0,00	0,00	0,00
1/851300-346000	Schuldrückzahlung Finanzunternehmungen		3614	65	21	0,00	0,00	0,00	12 033,68	12 000,00	33,68
SU 36	Summe Auszahlungen aus der Finanzierungstätigkeit								12 033,68	12 000,00	33,68
SA4	Saldo (4) Geldfluss aus der Finanzierungstätigkeit (35 – 36)								-12 033,68	-12 000,00	-33,68
SA5	Saldo (5) Geldfluss aus der voranschlagswirksamen Gebarung (Saldo 3 + Saldo 4)								-6 341,69	-3 300,00	-3 041,69
851400	ABA St. Georgen/Klaus Fischer Schmied										
Operative Gebarung											
2/851400+813000	Erträge aus der Auflösung von Investitionszuschüssen (Kapitaltransfers)	2127				628,98	100,00	528,98	0,00	0,00	0,00
2/851400+852100	Kanalbenützungsgebühr	2113	3113	12	25	36 904,72	37 000,00	-95,28	36 562,40	37 000,00	-437,60
2/851400+860000	Zinsenzuschuss Bund (KPC)	2121	3121	15	25	14 311,16	14 300,00	11,16	14 311,16	14 300,00	11,16
SU 21 / 31	Summe Erträge / Einzahlungen operative Gebarung					51 844,86	51 400,00	444,86	50 873,56	51 300,00	-426,44
1/851400-510000	Geldbezüge Vb	2211	3211	20	3	3 593,78	2 800,00	793,78	3 593,78	2 800,00	793,78
1/851400-565000	Mehrleistungsvergütungen	2211	3211	20	3	147,28	200,00	-52,72	147,28	200,00	-52,72
1/851400-569000	Sonstige Nebengebühren	2211	3211	20	3	260,54	300,00	-39,46	260,54	300,00	-39,46
1/851400-580000	DGB zum Ausgleichsfonds für Familienbeihilfen	2212	3212	20	3	157,41	200,00	-42,59	157,41	200,00	-42,59
1/851400-582000	Dienstgeberbeiträge zur sozialen Sicherheit	2212	3212	20	3	813,37	700,00	113,37	813,37	700,00	113,37
1/851400-582100	Betriebliche Mitarbeitervorsorge	2212	3212	20	3	37,75	100,00	-62,25	37,75	100,00	-62,25
1/851400-588000	Kommunalsteuer	2212	3212	20	3	121,08	100,00	21,08	121,08	100,00	21,08
1/851400-600000	Strom	2222	3222	24	25	2 847,97	2 200,00	647,97	2 847,97	2 200,00	647,97
1/851400-612000	Instandhaltung Anlagen	2224	3224	24	25	1 322,91	300,00	1 022,91	1 322,91	300,00	1 022,91
1/851400-616000	Instandhaltung Geräte	2224	3224	24	25	1 273,68	1 300,00	-26,32	1 273,68	1 300,00	-26,32
1/851400-620000	Transportkosten Problemstoffe	2222	3222	24	25	137,67	700,00	-562,33	137,67	700,00	-562,33
1/851400-631000	Telekommunikationsdienste	2222	3222	24	25	393,57	300,00	93,57	393,57	300,00	93,57
1/851400-640100	Prüfungskosten	2222	3222	24	25	643,76	300,00	343,76	643,76	300,00	343,76
1/851400-650000	Zinsen Finanzschulden Inland	2241	3241	25	21	6 226,47	6 300,00	-73,53	6 226,47	6 300,00	-73,53
1/851400-670000	Versicherungen	2222	3222	24	22	72,81	100,00	-27,19	72,81	100,00	-27,19
1/851400-680000	Planmäßige Abschreibung	2226				26 403,95	26 400,00	3,95	0,00	0,00	0,00
1/851400-711000	Gebühren für die Benützung von Gemeindeeinrichtungen gem. FAG	2225	3225	24	25	228,00	200,00	28,00	228,00	200,00	28,00
1/851400-729100	Verwertungskosten	2225	3225	24	25	392,40	800,00	-407,60	392,40	800,00	-407,60

		MVAG				AOB	Ergebnisrechnung			Finanzierungsrechnung		
		EH	FH	VCQU	RA 2021		VA 2021	RA - VA	RA 2021	VA 2021	RA - VA	
1/851400-729800	Verwaltungstangenten	2225	3225	24	21	6 500,00	6 500,00	0,00	6 500,00	6 500,00	0,00	
SU 22 / 32	Summe Aufwendungen / Auszahlungen operative Gebarung					51 574,40	49 800,00	1 774,40	25 170,45	23 400,00	1 770,45	
SA 0 / SA 1	(0) Nettoergebnis (21 - 22) / (1) Geldfluss operative Gebarung (31 - 32)					270,46	1 600,00	-1 329,54	25 703,11	27 900,00	-2 196,89	
SU 23	Summe Haushaltsrücklagen					0,00	0,00	0,00	0,00	0,00	0,00	
SA00	Nettoergebnis nach Zuw./Entn. Haushaltsrücklagen (Saldo 0 +/- SU23)					270,46	1 600,00	-1 329,54				
Investive Gebarung												
6/851400+300000	Beitrag KPC - BA 32		3331	33	25	0,00	0,00	0,00	23 691,33	0,00	23 691,33	
2/851400+300000	Tilgungszuschüsse Bund (KPC)		3331	33	21	0,00	0,00	0,00	14 233,32	14 200,00	33,32	
2/851400+307000	Kanaleinmündungsabgaben		3334	34	25	0,00	0,00	0,00	212,00	0,00	212,00	
SU 33	Summe Einzahlungen investive Gebarung								38 136,65	14 200,00	23 936,65	
SU 34	Summe Auszahlungen investive Gebarung								0,00	0,00	0,00	
SA2	Saldo (2) Geldfluss aus der Investiven Gebarung (33 - 34)								38 136,65	14 200,00	23 936,65	
SA3	Saldo (3) Nettofinanzierungssaldo (Saldo 1 + Saldo 2)								63 839,76	42 100,00	21 739,76	
Finanzierungstätigkeit												
SU 35	Summe Einzahlungen aus der Finanzierungstätigkeit								0,00	0,00	0,00	
1/851400-346000	Schuldrückzahlung Finanzunternehmungen		3614	65	21	0,00	0,00	0,00	34 358,59	34 400,00	-41,41	
SU 36	Summe Auszahlungen aus der Finanzierungstätigkeit								34 358,59	34 400,00	-41,41	
SA4	Saldo (4) Geldfluss aus der Finanzierungstätigkeit (35 - 36)								-34 358,59	-34 400,00	41,41	
SA5	Saldo (5) Geldfluss aus der voranschlagswirksamen Gebarung (Saldo 3 + Saldo 4)								29 481,17	7 700,00	21 781,17	
851500	ABA Steinbichlersiedlung											
Operative Gebarung												
2/851500+852100	Kanalbenützungsgebühr	2113	3113	12	25	9 937,88	9 900,00	37,88	10 351,96	9 900,00	451,96	
2/851500+860100	Zinsenzuschuss Bund (KPC)	2121	3121	15	25	7 337,22	7 300,00	37,22	7 337,22	7 300,00	37,22	
SU 21 / 31	Summe Erträge / Einzahlungen operative Gebarung					17 275,10	17 200,00	75,10	17 689,18	17 200,00	489,18	
1/851500-510000	Geldbezüge Vb	2211	3211	20	3	3 209,71	2 800,00	409,71	3 209,71	2 800,00	409,71	
1/851500-565000	Mehrleistungsvergütungen	2211	3211	20	3	131,54	200,00	-68,46	131,54	200,00	-68,46	
1/851500-569000	Sonstige Nebengebühren	2211	3211	20	3	232,69	300,00	-67,31	232,69	300,00	-67,31	
1/851500-580000	DGB zum Ausgleichsfonds für Familienbeihilfen	2212	3212	20	3	140,59	200,00	-59,41	140,59	200,00	-59,41	
1/851500-582000	Dienstgeberbeiträge zur sozialen Sicherheit	2212	3212	20	3	726,45	700,00	26,45	726,45	700,00	26,45	
1/851500-582100	Betriebliche Mitarbeitervorsorge	2212	3212	20	3	33,71	100,00	-66,29	33,71	100,00	-66,29	
1/851500-588000	Kommunalsteuer	2212	3212	20	3	108,14	100,00	8,14	108,14	100,00	8,14	
1/851500-600000	Strom	2222	3222	24	25	2 097,82	1 700,00	397,82	2 097,82	1 700,00	397,82	
1/851500-612000	Instandhaltung Anlagen	2224	3224	24	25	1 690,74	100,00	1 590,74	1 690,74	100,00	1 590,74	
1/851500-616000	Instandhaltung Maschinen und maschinelle Anlagen	2224	3224	24	25	1 026,78	1 000,00	26,78	1 026,78	1 000,00	26,78	

		MVAG				AOB	Ergebnisrechnung			Finanzierungsrechnung		
		EH	FH	VCQU	RA 2021		VA 2021	RA - VA	RA 2021	VA 2021	RA - VA	
1/851500-620000	Transportkosten Problemstoffe	2222	3222	24	25	413,00	500,00	-87,00	413,00	500,00	-87,00	
1/851500-631000	Telekommunikationsdienste	2222	3222	24	25	391,93	300,00	91,93	391,93	300,00	91,93	
1/851500-640100	Prüfungskosten	2222	3222	24	25	328,12	200,00	128,12	328,12	200,00	128,12	
1/851500-650000	Zinsen Finanzschulden Inland	2241	3241	25	21	417,82	500,00	-82,18	417,82	500,00	-82,18	
1/851500-670000	Versicherungen	2222	3222	24	22	72,81	100,00	-27,19	72,81	100,00	-27,19	
1/851500-680000	Planmäßige Abschreibung	2226				9 937,22	9 900,00	37,22	0,00	0,00	0,00	
1/851500-700000	Miete	2223	3223	24	25	110,00	100,00	10,00	110,00	100,00	10,00	
1/851500-729100	Verwertungskosten	2225	3225	24	25	270,32	400,00	-129,68	270,32	400,00	-129,68	
1/851500-729800	Verwaltungstangenten	2225	3225	24	21	2 200,00	2 200,00	0,00	2 200,00	2 200,00	0,00	
SU 22 / 32	Summe Aufwendungen / Auszahlungen operative Gebarung					23 539,39	21 400,00	2 139,39	13 602,17	11 500,00	2 102,17	
SA 0 / SA 1	(0) Nettoergebnis (21 - 22) / (1) Geldfluss operative Gebarung (31 - 32)					-6 264,29	-4 200,00	-2 064,29	4 087,01	5 700,00	-1 612,99	
SU 23	Summe Haushaltsrücklagen					0,00	0,00	0,00	0,00	0,00	0,00	
SA00	Nettoergebnis nach Zuw./Entn. Haushaltsrücklagen (Saldo 0 +/- SU23)					-6 264,29	-4 200,00	-2 064,29				
Investive Gebarung												
2/851500+300000	Tilgungszuschüsse Bund (KPC)		3331	33	21	0,00	0,00	0,00	5 978,65	6 000,00	-21,35	
SU 33	Summe Einzahlungen investive Gebarung								5 978,65	6 000,00	-21,35	
SU 34	Summe Auszahlungen investive Gebarung								0,00	0,00	0,00	
SA2	Saldo (2) Geldfluss aus der Investiven Gebarung (33 - 34)								5 978,65	6 000,00	-21,35	
SA3	Saldo (3) Nettofinanzierungssaldo (Saldo 1 + Saldo 2)								10 065,66	11 700,00	-1 634,34	
Finanzierungstätigkeit												
SU 35	Summe Einzahlungen aus der Finanzierungstätigkeit								0,00	0,00	0,00	
1/851500-346000	Schuldrückzahlung Finanzunternehmungen		3614	65	21	0,00	0,00	0,00	13 432,18	14 000,00	-567,82	
SU 36	Summe Auszahlungen aus der Finanzierungstätigkeit								13 432,18	14 000,00	-567,82	
SA4	Saldo (4) Geldfluss aus der Finanzierungstätigkeit (35 - 36)								-13 432,18	-14 000,00	567,82	
SA5	Saldo (5) Geldfluss aus der voranschlagswirksamen Gebarung (Saldo 3 + Saldo 4)								-3 366,52	-2 300,00	-1 066,52	
851600	ABA Sonleitnersiedlung											
Operative Gebarung												
2/851600+852100	Kanalbenützungsgebühr	2113	3113	12	25	18 641,28	18 700,00	-58,72	18 641,28	18 700,00	-58,72	
2/851600+860000	Zinsenzuschuss Bund (KPC)	2121	3121	15	25	10 995,99	11 000,00	-4,01	10 995,99	11 000,00	-4,01	
SU 21 / 31	Summe Erträge / Einzahlungen operative Gebarung					29 637,27	29 700,00	-62,73	29 637,27	29 700,00	-62,73	
1/851600-510000	Geldbezüge Vb	2211	3211	20	3	4 361,92	2 800,00	1 561,92	4 361,92	2 800,00	1 561,92	
1/851600-565000	Mehrleistungsvergütungen	2211	3211	20	3	178,76	200,00	-21,24	178,76	200,00	-21,24	
1/851600-569000	Sonstige Nebengebühren	2211	3211	20	3	316,23	300,00	16,23	316,23	300,00	16,23	
1/851600-580000	DGB zum Ausgleichsfonds für Familienbeihilfen	2212	3212	20	3	191,05	200,00	-8,95	191,05	200,00	-8,95	
1/851600-582000	Dienstgeberbeiträge zur sozialen Sicherheit	2212	3212	20	3	987,22	700,00	287,22	987,22	700,00	287,22	

		MVAG		VCQU	AOB	Ergebnisrechnung			Finanzierungsrechnung		
		EH	FH			RA 2021	VA 2021	RA - VA	RA 2021	VA 2021	RA - VA
1/851600-582100	Betriebliche Mitarbeitervorsorge	2212	3212	20	3	45,82	100,00	-54,18	45,82	100,00	-54,18
1/851600-588000	Kommunalsteuer	2212	3212	20	3	146,96	100,00	46,96	146,96	100,00	46,96
1/851600-600000	Strom	2222	3222	24	25	1 053,91	1 100,00	-46,09	1 053,91	1 100,00	-46,09
1/851600-600200	Wasserbezug	2222	3222	24	25	62,00	100,00	-38,00	62,00	100,00	-38,00
1/851600-612000	Instandhaltung Anlagen	2224	3224	24	25	0,00	100,00	-100,00	0,00	100,00	-100,00
1/851600-616000	Instandhaltung Maschinen und maschinelle Anlagen	2224	3224	24	25	1 589,25	1 100,00	489,25	1 589,25	1 100,00	489,25
1/851600-620000	Transportkosten Problemstoffe	2222	3222	24	25	0,00	700,00	-700,00	0,00	700,00	-700,00
1/851600-631000	Telekommunikationsdienste	2222	3222	24	25	394,42	400,00	-5,58	427,25	400,00	27,25
1/851600-640100	Prüfungskosten	2222	3222	24	25	328,12	200,00	128,12	328,12	200,00	128,12
1/851600-650000	Zinsen Finanzschulden Inland	2241	3241	25	21	1 939,43	2 000,00	-60,57	1 939,43	2 000,00	-60,57
1/851600-670000	Versicherungen	2222	3222	24	22	0,00	100,00	-100,00	0,00	100,00	-100,00
1/851600-680000	Planmäßige Abschreibung	2226				20 266,35	20 300,00	-33,65	0,00	0,00	0,00
1/851600-710000	Öffentliche Abgaben	2225	3225	24	25	0,00	2 500,00	-2 500,00	0,00	2 500,00	-2 500,00
1/851600-729100	Verwertungskosten	2225	3225	24	25	0,00	800,00	-800,00	0,00	800,00	-800,00
1/851600-729800	Verwaltungstangenten	2225	3225	24	21	3 500,00	3 500,00	0,00	3 500,00	3 500,00	0,00
SU 22 / 32	Summe Aufwendungen / Auszahlungen operative Gebarung					35 361,44	37 300,00	-1 938,56	15 127,92	17 000,00	-1 872,08
SA 0 / SA 1	(0) Nettoergebnis (21 - 22) / (1) Geldfluss operative Gebarung (31 - 32)					-5 724,17	-7 600,00	1 875,83	14 509,35	12 700,00	1 809,35
SU 23	Summe Haushaltsrücklagen					0,00	0,00	0,00	0,00	0,00	0,00
SA00	Nettoergebnis nach Zuw./Entn. Haushaltsrücklagen (Saldo 0 +/- SU23)					-5 724,17	-7 600,00	1 875,83			
Investive Gebarung											
2/851600+300000	Tilgungszuschüsse Bund (KPC)		3331	33	21	0,00	0,00	0,00	18 083,01	18 000,00	83,01
SU 33	Summe Einzahlungen investive Gebarung								18 083,01	18 000,00	83,01
SU 34	Summe Auszahlungen investive Gebarung								0,00	0,00	0,00
SA2	Saldo (2) Geldfluss aus der Investiven Gebarung (33 - 34)								18 083,01	18 000,00	83,01
SA3	Saldo (3) Nettofinanzierungssaldo (Saldo 1 + Saldo 2)								32 592,36	30 700,00	1 892,36
Finanzierungstätigkeit											
SU 35	Summe Einzahlungen aus der Finanzierungstätigkeit								0,00	0,00	0,00
1/851600-346000	Schuldrückzahlung Finanzunternehmungen		3614	65	21	0,00	0,00	0,00	28 589,45	28 600,00	-10,55
SU 36	Summe Auszahlungen aus der Finanzierungstätigkeit								28 589,45	28 600,00	-10,55
SA4	Saldo (4) Geldfluss aus der Finanzierungstätigkeit (35 - 36)								-28 589,45	-28 600,00	10,55
SA5	Saldo (5) Geldfluss aus der voranschlagswirksamen Gebarung (Saldo 3 + Saldo 4)								4 002,91	2 100,00	1 902,91
851700	ABA St. Leonhard/Wald										
Operative Gebarung											
2/851700+813000	Erträge aus der Auflösung von Investitionszuschüssen (Kapitaltransfers)	2127				140,13	100,00	40,13	0,00	0,00	0,00
2/851700+852100	Kanalbenutzungsgebühr	2113	3113	12	25	35 819,87	36 000,00	-180,13	35 626,33	36 000,00	-373,67

		MVAG		VCQU	AOB	Ergebnisrechnung			Finanzierungsrechnung		
		EH	FH			RA 2021	VA 2021	RA - VA	RA 2021	VA 2021	RA - VA
2/851700+860000	Zinsenzuschuss Bund (KPC)	2121	3121	15	25	13 928,60	14 000,00	-71,40	13 928,60	14 000,00	-71,40
SU 21 / 31	Summe Erträge / Einzahlungen operative Gebarung					49 888,60	50 100,00	-211,40	49 554,93	50 000,00	-445,07
1/851700-510000	Geldbezüge Vb	2211	3211	20	3	2 414,15	2 800,00	-385,85	2 414,15	2 800,00	-385,85
1/851700-565000	Mehrleistungsvergütungen	2211	3211	20	3	98,93	200,00	-101,07	98,93	200,00	-101,07
1/851700-569000	Sonstige Nebengebühren	2211	3211	20	3	175,01	300,00	-124,99	175,01	300,00	-124,99
1/851700-580000	DGB zum Ausgleichsfonds für Familienbeihilfen	2212	3212	20	3	105,75	200,00	-94,25	105,75	200,00	-94,25
1/851700-582000	Dienstgeberbeiträge zur sozialen Sicherheit	2212	3212	20	3	546,39	700,00	-153,61	546,39	700,00	-153,61
1/851700-582100	Betriebliche Mitarbeitervorsorge	2212	3212	20	3	25,35	100,00	-74,65	25,35	100,00	-74,65
1/851700-588000	Kommunalsteuer	2212	3212	20	3	81,35	100,00	-18,65	81,35	100,00	-18,65
1/851700-600000	Strom	2222	3222	24	25	367,65	400,00	-32,35	367,65	400,00	-32,35
1/851700-600200	Wasserbezug	2222	3222	24	25	120,00	100,00	20,00	120,00	100,00	20,00
1/851700-612000	Instandhaltung Anlagen	2224	3224	24	25	980,42	100,00	880,42	980,42	100,00	880,42
1/851700-616000	Instandhaltung Maschinen	2224	3224	24	25	0,00	1 100,00	-1 100,00	0,00	1 100,00	-1 100,00
1/851700-631000	Telekommunikationsdienste	2222	3222	24	25	148,20	100,00	48,20	148,20	100,00	48,20
1/851700-650000	Zinsen Finanzschulden Inland	2241	3241	25	21	421,15	500,00	-78,85	421,15	500,00	-78,85
1/851700-680000	Planmäßige Abschreibung	2226				26 586,42	26 600,00	-13,58	0,00	0,00	0,00
1/851700-720000	Kostenbeiträge für Leistungen	2225	3225	24	25	17 836,14	19 000,00	-1 163,86	17 836,14	19 000,00	-1 163,86
1/851700-729800	Verwaltungstangenten	2225	3225	24	21	4 600,00	4 600,00	0,00	4 600,00	4 600,00	0,00
SU 22 / 32	Summe Aufwendungen / Auszahlungen operative Gebarung					54 506,91	56 900,00	-2 393,09	27 920,49	30 300,00	-2 379,51
SA 0 / SA 1	(0) Nettoergebnis (21 - 22) / (1) Geldfluss operative Gebarung (31 - 32)					-4 618,31	-6 800,00	2 181,69	21 634,44	19 700,00	1 934,44
SU 23	Summe Haushaltsrücklagen					0,00	0,00	0,00	0,00	0,00	0,00
SA00	Nettoergebnis nach Zuw./Entn. Haushaltsrücklagen (Saldo 0 +/- SU23)					-4 618,31	-6 800,00	2 181,69			
Investive Gebarung											
2/851700+300000	Tilgungszuschüsse Bund (KPC)		3331	33	21	0,00	0,00	0,00	16 018,40	16 000,00	18,40
2/851700+307000	Kanaleinmündungsabgaben		3334	34	25	0,00	0,00	0,00	3 634,09	3 600,00	34,09
SU 33	Summe Einzahlungen investive Gebarung								19 652,49	19 600,00	52,49
SU 34	Summe Auszahlungen investive Gebarung								0,00	0,00	0,00
SA2	Saldo (2) Geldfluss aus der Investiven Gebarung (33 - 34)								19 652,49	19 600,00	52,49
SA3	Saldo (3) Nettofinanzierungssaldo (Saldo 1 + Saldo 2)								41 286,93	39 300,00	1 986,93
Finanzierungstätigkeit											
SU 35	Summe Einzahlungen aus der Finanzierungstätigkeit								0,00	0,00	0,00
1/851700-346000	Schuldrückzahlung Finanzunternehmungen		3614	65	21	0,00	0,00	0,00	33 878,22	33 900,00	-21,78
SU 36	Summe Auszahlungen aus der Finanzierungstätigkeit								33 878,22	33 900,00	-21,78
SA4	Saldo (4) Geldfluss aus der Finanzierungstätigkeit (35 - 36)								-33 878,22	-33 900,00	21,78
SA5	Saldo (5) Geldfluss aus der voranschlagswirksamen Gebarung (Saldo 3 + Saldo 4)								7 408,71	5 400,00	2 008,71

		MVAG		VCQU	AOB	Ergebnisrechnung			Finanzierungsrechnung			
		EH	FH			RA 2021	VA 2021	RA - VA	RA 2021	VA 2021	RA - VA	
852	Betriebe der Müllbeseitigung											
852000	Müllbeseitigung											
	Operative Gebarung											
2/852000+811400	Einnahmen Sammelinseln	2115	3115	14	24	13 876,85	17 000,00	-3 123,15	12 317,89	17 000,00	-4 682,11	
2/852000+829000	Sonstige Einnahmen	2116	3116	18	24	11 908,05	8 000,00	3 908,05	11 671,15	8 000,00	3 671,15	
2/852000+829100	Einnahmen Bioerde	2116	3116	18	24	2 181,81	2 000,00	181,81	2 181,81	2 000,00	181,81	
2/852000+829200	Elektrogeräte-Entsorgung	2116	3116	18	24	33 389,57	30 000,00	3 389,57	32 609,81	30 000,00	2 609,81	
2/852000+829300	Erlöse Verpackungen	2116	3116	18	24	19 172,12	15 000,00	4 172,12	15 104,24	15 000,00	104,24	
2/852000+829400	Erlöse Altstoffe	2116	3116	18	24	8 324,50	6 000,00	2 324,50	7 671,57	6 000,00	1 671,57	
2/852000+829500	Erlöse Flohmarkt	2116	3116	18	24	1 650,42	2 000,00	-349,58	1 650,42	2 000,00	-349,58	
2/852000+829600	Erlöse Textilien	2116	3116	18	24	6 490,41	3 500,00	2 990,41	5 549,67	3 500,00	2 049,67	
2/852000+829700	Erlöse Altpapier	2116	3116	18	24	71 077,14	50 000,00	21 077,14	61 988,16	50 000,00	11 988,16	
2/852000+829800	Erlöse Abgeltungsverordnung	2116	3116	18	24	14 620,23	20 000,00	-5 379,77	14 620,23	20 000,00	-5 379,77	
2/852000+829900	ÖKO-Strom	2116	3116	18	24	2 444,01	2 500,00	-55,99	2 444,01	2 500,00	-55,99	
2/852000+852000	Abfallwirtschaftsgebühr	2113	3113	12	24	1 163 573,10	1 160 000,00	3 573,10	1 163 653,51	1 160 000,00	3 653,51	
SU 21 / 31	Summe Erträge / Einzahlungen operative Gebarung					1 348 708,21	1 316 000,00	32 708,21	1 331 462,47	1 316 000,00	15 462,47	
1/852000-400000	Geringwertige Wirtschaftsgüter	2221	3221	23	24	17 661,10	18 000,00	-338,90	17 603,70	18 000,00	-396,30	
1/852000-400200	Dienstbekleidung	2221	3221	23	24	1 513,85	1 800,00	-286,15	1 513,85	1 800,00	-286,15	
1/852000-452000	Treibstoffe	2221	3221	23	24	2 859,41	3 000,00	-140,59	2 814,59	3 000,00	-185,41	
1/852000-454000	Reinigungsmittel	2221	3221	23	22	280,00	500,00	-220,00	280,00	500,00	-220,00	
1/852000-457000	Druckwerke	2221	3221	23	24	8 658,14	8 200,00	458,14	8 658,14	8 200,00	458,14	
1/852000-459000	Sonstige Verbrauchsgüter	2221	3221	23	24	1 349,52	1 800,00	-450,48	1 349,52	1 800,00	-450,48	
1/852000-459200	Sammelbehälter-Problemstoffe	2221	3221	23	24	0,00	2 000,00	-2 000,00	0,00	2 000,00	-2 000,00	
1/852000-510000	Geldbezüge Vb	2211	3211	20	3	119 553,65	123 700,00	-4 146,35	119 553,65	123 700,00	-4 146,35	
1/852000-565000	Mehrleistungsvergütungen	2211	3211	20	3	0,00	2 000,00	-2 000,00	0,00	2 000,00	-2 000,00	
1/852000-569000	Sonstige Nebengebühren	2211	3211	20	3	6 758,02	6 800,00	-41,98	6 758,02	6 800,00	-41,98	
1/852000-580000	DGB zum Ausgleichsfonds für Familienbeihilfen	2212	3212	20	3	2 561,50	2 800,00	-238,50	2 561,50	2 800,00	-238,50	
1/852000-582000	Dienstgeberbeiträge zur sozialen Sicherheit	2212	3212	20	3	25 949,06	26 500,00	-550,94	25 949,06	26 500,00	-550,94	
1/852000-582100	Betriebliche Mitarbeitervorsorge	2212	3212	20	3	1 168,14	1 200,00	-31,86	1 168,14	1 200,00	-31,86	
1/852000-588000	Kommunalsteuer	2212	3212	20	3	2 880,32	3 000,00	-119,68	2 880,32	3 000,00	-119,68	
1/852000-590000	Ausbildungskosten	2212	3212	20	3	1 310,36	1 800,00	-489,64	1 310,36	1 800,00	-489,64	
1/852000-591000	Dotierung von Rückstellungen für Abfertigungen	2214				1 291,20	1 200,00	91,20	0,00	0,00	0,00	
1/852000-592000	Dotierung von Rückstellungen für Jubiläumswendungen	2214				1 029,52	1 000,00	29,52	0,00	0,00	0,00	
1/852000-600000	Strom	2222	3222	24	24	2 357,70	2 500,00	-142,30	2 357,70	2 500,00	-142,30	
1/852000-600300	Wärmelieferung	2222	3222	24	24	2 139,30	2 000,00	139,30	2 139,30	2 000,00	139,30	
1/852000-614000	Instandhaltung Gebäude	2224	3224	24	24	553,58	1 500,00	-946,42	553,58	1 500,00	-946,42	

		MVAG		VCQU	AOB	Ergebnisrechnung			Finanzierungsrechnung		
		EH	FH			RA 2021	VA 2021	RA - VA	RA 2021	VA 2021	RA - VA
1/852000-615000	Instandhaltung Sonderanlagen	2224	3224	24	24	243,36	1 000,00	-756,64	243,36	1 000,00	-756,64
1/852000-616000	Instandhaltung Geräte	2224	3224	24	24	671,56	1 500,00	-828,44	671,56	1 500,00	-828,44
1/852000-617000	Instandhaltung Fahrzeuge	2224	3224	24	24	1 478,40	2 000,00	-521,60	1 478,40	2 000,00	-521,60
1/852000-619000	Instandhaltung Sammelnsele	2224	3224	24	24	1 097,19	1 600,00	-502,81	1 097,19	1 600,00	-502,81
1/852000-630000	Postdienste	2222	3222	24	24	3 326,63	4 000,00	-673,37	3 326,63	4 000,00	-673,37
1/852000-631000	Telekommunikationsdienste	2222	3222	24	24	2 196,78	2 200,00	-3,22	2 196,78	2 200,00	-3,22
1/852000-650000	Zinsen Finanzschulden Inland	2241	3241	25	21	227,90	300,00	-72,10	227,90	300,00	-72,10
1/852000-670000	Versicherungen	2222	3222	24	22	2 175,67	2 400,00	-224,33	2 175,67	2 400,00	-224,33
1/852000-680000	Planmäßige Abschreibung	2226				24 463,14	23 500,00	963,14	0,00	0,00	0,00
1/852000-700000	Miete, Pachte, Betriebskosten	2223	3223	24	24	1 130,74	1 300,00	-169,26	1 130,74	1 300,00	-169,26
1/852000-710000	Öffentliche Abgaben gem. FAG	2225	3225	24	24	547,48	600,00	-52,52	547,48	600,00	-52,52
1/852000-711000	Gebühren für die Benützung von Gemeindeeinrichtungen gem. FAG	2225	3225	24	24	1 674,02	1 500,00	174,02	1 674,02	1 500,00	174,02
1/852000-724000	Reisegebühren	2225	3225	24	3	180,40	200,00	-19,60	180,40	200,00	-19,60
1/852000-728000	Restmüllentsorgung	2225	3225	24	24	327 549,16	354 000,00	-26 450,84	329 128,71	354 000,00	-24 871,29
1/852000-728100	Altglasentsorgung	2225	3225	24	24	462,86	500,00	-37,14	462,86	500,00	-37,14
1/852000-728200	Spermüllentsorgung	2225	3225	24	24	85 278,97	100 000,00	-14 721,03	87 730,77	100 000,00	-12 269,23
1/852000-728300	Problemstoffentsorgung	2225	3225	24	24	27 084,25	24 500,00	2 584,25	26 763,92	24 500,00	2 263,92
1/852000-728400	Alttextilienentsorgung	2225	3225	24	24	868,60	600,00	268,60	444,00	600,00	-156,00
1/852000-728500	Altölentsorgung	2225	3225	24	24	1 221,11	2 400,00	-1 178,89	1 196,43	2 400,00	-1 203,57
1/852000-728600	Altpapierentsorgung	2225	3225	24	24	68 990,49	75 000,00	-6 009,51	68 006,47	75 000,00	-6 993,53
1/852000-728700	Elektrogeräte-Entsorgung	2225	3225	24	24	473,00	2 500,00	-2 027,00	473,00	2 500,00	-2 027,00
1/852000-728800	Bauhofleistungen	2225	3225	24	24	13 524,00	25 000,00	-11 476,00	13 524,00	25 000,00	-11 476,00
1/852000-728900	Div. Leistungsentgelte	2225	3225	24	24	18 730,45	45 500,00	-26 769,55	18 758,20	45 500,00	-26 741,80
1/852000-729000	Biomüllentsorgung	2225	3225	24	24	101 790,97	98 000,00	3 790,97	101 698,13	98 000,00	3 698,13
1/852000-729100	Grünschnittentsorgung	2225	3225	24	24	50 679,48	52 000,00	-1 320,52	51 562,59	52 000,00	-437,41
1/852000-729200	Altholz	2225	3225	24	24	51 908,24	59 000,00	-7 091,76	51 440,88	59 000,00	-7 559,12
1/852000-729300	Bauschutt	2225	3225	24	24	42 303,24	44 000,00	-1 696,76	42 881,27	44 000,00	-1 118,73
1/852000-729800	Verwaltungstangenten	2225	3225	24	21	145 000,00	145 000,00	0,00	145 000,00	145 000,00	0,00
1/852000-752100	Umlage Gemeindeverband	2231	3231	26	24	5 368,89	6 000,00	-631,11	5 368,89	6 000,00	-631,11
1/852000-752200	Sanierung Deponie III	2231	3231	26	24	1 586,97	4 500,00	-2 913,03	1 586,97	4 500,00	-2 913,03
1/852000-760500	Treuegelder	2234	3234	21	3	2 059,32	2 100,00	-40,68	2 059,32	2 100,00	-40,68
SU 22 / 32	Summe Aufwendungen / Auszahlungen operative Gebarung					1 184 167,64	1 294 000,00	-109 832,36	1 160 487,97	1 268 300,00	-107 812,03
SA 0 / SA 1	(0) Nettoergebnis (21 - 22) / (1) Geldfluss operative Gebarung (31 - 32)					164 540,57	22 000,00	142 540,57	170 974,50	47 700,00	123 274,50
SU 23	Summe Haushaltsrücklagen					0,00	0,00	0,00	0,00	0,00	0,00
SA00	Nettoergebnis nach Zuw./Entn. Haushaltsrücklagen (Saldo 0 +/- SU23)					164 540,57	22 000,00	142 540,57			
Investive Gebarung											
SU 33	Summe Einzahlungen investive Gebarung								0,00	0,00	0,00
1/852000-006000	Sammelnsele		3412	2 40	24	0,00	0,00	0,00	9 984,40	10 000,00	-15,60

		MVAG				AOB	Ergebnisrechnung			Finanzierungsrechnung		
		EH	FH	VCQU			RA 2021	VA 2021	RA - VA	RA 2021	VA 2021	RA - VA
1/852000-042000	Betriebsausstattung		3415	2	41	24	0,00	0,00	0,00	0,00	1 000,00	-1 000,00
SU 34	Summe Auszahlungen investive Gebarung									9 984,40	11 000,00	-1 015,60
SA2	Saldo (2) Geldfluss aus der Investiven Gebarung (33 – 34)									-9 984,40	-11 000,00	1 015,60
SA3	Saldo (3) Nettofinanzierungssaldo (Saldo 1 + Saldo 2)									160 990,10	36 700,00	124 290,10
Finanzierungstätigkeit												
SU 35	Summe Einzahlungen aus der Finanzierungstätigkeit									0,00	0,00	0,00
1/852000-346000	Schuldrückzahlung Finanzunternehmungen		3614	65		21	0,00	0,00	0,00	39 922,49	40 000,00	-77,51
SU 36	Summe Auszahlungen aus der Finanzierungstätigkeit									39 922,49	40 000,00	-77,51
SA4	Saldo (4) Geldfluss aus der Finanzierungstätigkeit (35 – 36)									-39 922,49	-40 000,00	77,51
SA5	Saldo (5) Geldfluss aus der voranschlagswirksamen Gebarung (Saldo 3 + Saldo 4)									121 067,61	-3 300,00	124 367,61
853	Betriebe für die Errichtung und Verwaltung von Wohn- und Geschäftsgebäuden											
853000	Wohn- u. Geschäftsgebäude											
Operative Gebarung												
2/853000+811000	Mieten	2115	3115	14		22	230 714,87	230 000,00	714,87	241 996,28	230 000,00	11 996,28
2/853000+811100	Betriebskostensätze	2115	3115	14		22	95 431,67	105 000,00	-9 568,33	92 162,72	105 000,00	-12 837,28
2/853000+811300	Erhaltungsbeitrag	2115	3115	14		22	0,00	500,00	-500,00	0,00	500,00	-500,00
2/853000+813000	Erträge aus der Auflösung von Investitionszuschüssen (Kapitaltransfers)	2127					38 178,72	38 200,00	-21,28	0,00	0,00	0,00
2/853000+829000	Sonstige Einnahmen	2116	3116	18		22	2 396,59	800,00	1 596,59	2 396,59	800,00	1 596,59
SU 21 / 31	Summe Erträge / Einzahlungen operative Gebarung						366 721,85	374 500,00	-7 778,15	336 555,59	336 300,00	255,59
1/853000-400000	Geringwertige Wirtschaftsgüter	2221	3221	23		22	602,85	900,00	-297,15	827,10	900,00	-72,90
1/853000-459000	Sonstige Verbrauchsgüter	2221	3221	23		22	882,64	600,00	282,64	882,64	600,00	282,64
1/853000-510000	Geldbezüge Vb	2211	3211	20		3	1 930,40	2 000,00	-69,60	1 930,40	2 000,00	-69,60
1/853000-565000	Mehrleistungsvergütungen	2211	3211	20		3	519,54	800,00	-280,46	519,54	800,00	-280,46
1/853000-569000	Sonstige Nebengebühren	2211	3211	20		3	4,68	100,00	-95,32	4,68	100,00	-95,32
1/853000-580000	DGB zum Ausgleichsfonds für Familienbeihilfen	2212	3212	20		3	95,64	200,00	-104,36	95,64	200,00	-104,36
1/853000-582000	Dienstgeberbeiträge zur sozialen Sicherheit	2212	3212	20		3	489,11	600,00	-110,89	489,11	600,00	-110,89
1/853000-582100	Betriebliche Mitarbeitervorsorge	2212	3212	20		3	34,78	100,00	-65,22	34,78	100,00	-65,22
1/853000-588000	Kommunalsteuer	2212	3212	20		3	73,64	100,00	-26,36	73,64	100,00	-26,36
1/853000-592000	Dotierung von Rückstellungen für Jubiläumsumwendungen	2214					18,94	100,00	-81,06	0,00	0,00	0,00
1/853000-600000	Strom	2222	3222	24		22	12 458,10	10 000,00	2 458,10	12 441,28	10 000,00	2 441,28
1/853000-600100	Gasbezug	2222	3222	24		22	6 916,76	7 800,00	-883,24	6 916,76	7 800,00	-883,24
1/853000-614000	Instandhaltung Gebäude	2224	3224	24		22	29 541,31	24 500,00	5 041,31	30 273,49	24 500,00	5 773,49
1/853000-650000	Zinsen Finanzschulden Inland	2241	3241	25		21	18 426,87	18 600,00	-173,13	18 426,87	18 600,00	-173,13
1/853000-670000	Versicherungen	2222	3222	24		22	13 470,98	13 500,00	-29,02	13 470,98	13 500,00	-29,02

		MVAG		VCQU	AOB	Ergebnisrechnung			Finanzierungsrechnung		
		EH	FH			RA 2021	VA 2021	RA - VA	RA 2021	VA 2021	RA - VA
1/853000-680000	Planmäßige Abschreibung	2226				132 006,08	126 800,00	5 206,08	0,00	0,00	0,00
1/853000-700000	Mieten an Wohnungsgenossenschaften	2223	3223	24	22	20 821,16	24 500,00	-3 678,84	20 821,16	24 500,00	-3 678,84
1/853000-700100	Sonstige Betriebskosten	2223	3223	24	22	5 604,51	5 700,00	-95,49	6 105,73	5 700,00	405,73
1/853000-710000	Öffentliche Abgaben gem. FAG	2225	3225	24	22	3 175,65	3 000,00	175,65	3 175,65	3 000,00	175,65
1/853000-711000	Gebühren für die Benützung von Gemeindeeinrichtungen gem. FAG	2225	3225	24	22	46 198,25	45 000,00	1 198,25	46 198,25	45 000,00	1 198,25
1/853000-728000	Entgelte für sonstige Leistungen	2225	3225	24	22	5 371,48	5 600,00	-228,52	5 371,48	5 600,00	-228,52
1/853000-728800	Bauhofleistungen	2225	3225	24	22	22 873,50	40 000,00	-17 126,50	22 873,50	40 000,00	-17 126,50
SU 22 / 32	Summe Aufwendungen / Auszahlungen operative Gebarung					321 516,87	330 500,00	-8 983,13	190 932,68	203 600,00	-12 667,32
SA 0 / SA 1	(0) Nettoergebnis (21 - 22) / (1) Geldfluss operative Gebarung (31 - 32)					45 204,98	44 000,00	1 204,98	145 622,91	132 700,00	12 922,91
5/853000-794001	Zuweisung an zweckgebundene Haushaltsrücklagen	2401		1	21	0,00	500 000,00	500 000,00	0,00	0,00	0,00
SU 23	Summe Haushaltsrücklagen					0,00	-500 000,00	500 000,00	0,00	0,00	0,00
SA00	Nettoergebnis nach Zuw./Entn. Haushaltsrücklagen (Saldo 0 +/- SU23)					45 204,98	-456 000,00	501 204,98			
Investive Gebarung											
6/853000+010100	Verkauf Oberer Stadtplatz 32		3313	1 30	22	0,00	0,00	0,00	0,00	1 180 000,00	-1 180 000,00
SU 33	Summe Einzahlungen investive Gebarung								0,00	1 180 000,00	-1 180 000,00
SU 34	Summe Auszahlungen investive Gebarung								0,00	0,00	0,00
SA2	Saldo (2) Geldfluss aus der Investiven Gebarung (33 - 34)								0,00	1 180 000,00	-1 180 000,00
SA3	Saldo (3) Nettofinanzierungssaldo (Saldo 1 + Saldo 2)								145 622,91	1 312 700,00	-1 167 077,09
Finanzierungstätigkeit											
SU 35	Summe Einzahlungen aus der Finanzierungstätigkeit								0,00	0,00	0,00
1/853000-346000	Schuldrückzahlung Finanzunternehmungen		3614	65	21	0,00	0,00	0,00	87 829,80	88 000,00	-170,20
5/853000-346000	A.o. Darlehenstilgung		3614	1 65	21	0,00	0,00	0,00	0,00	680 000,00	-680 000,00
SU 36	Summe Auszahlungen aus der Finanzierungstätigkeit								87 829,80	768 000,00	-680 170,20
SA4	Saldo (4) Geldfluss aus der Finanzierungstätigkeit (35 - 36)								-87 829,80	-768 000,00	680 170,20
SA5	Saldo (5) Geldfluss aus der voranschlagswirksamen Gebarung (Saldo 3 + Saldo 4)								57 793,11	544 700,00	-486 906,89
853200 Schloss Rothschild											
Operative Gebarung											
2/853200+808000	Verkaufserlöse Shop	2116	3116	16	1	17 267,57	50 000,00	-32 732,43	17 155,15	50 000,00	-32 844,85
2/853200+811000	Mieten Schloss	2115	3115	14	1	25 075,33	20 000,00	5 075,33	25 310,46	20 000,00	5 310,46
2/853200+811100	Betriebskostensätze Schloss	2115	3115	14	1	6 239,56	6 500,00	-260,44	6 298,34	6 500,00	-201,66
2/853200+811200	Mieten Stöcklgebäude	2115	3115	14	22	9 183,76	24 000,00	-14 816,24	1 410,53	24 000,00	-22 589,47
2/853200+811300	Betriebskostensätze Stöcklgebäude	2115	3115	14	22	2 279,93	3 500,00	-1 220,07	3 446,61	3 500,00	-53,39
2/853200+813000	Erträge aus der Auflösung von Investitionszuschüssen (Kapitaltransfers)	2127				123 812,32	123 800,00	12,32	0,00	0,00	0,00

		MVAG		VCQU	AOB	Ergebnisrechnung			Finanzierungsrechnung		
		EH	FH			RA 2021	VA 2021	RA - VA	RA 2021	VA 2021	RA - VA
2/853200+817000	Erträge aus der Auflösung von sonstigen Rückstellungen	2117				212,26	0,00	212,26	0,00	0,00	0,00
2/853200+829000	Veranstaltungen - sonstige Einnahmen	2116	3116	18	1	21 981,38	13 000,00	8 981,38	21 875,05	13 000,00	8 875,05
2/853200+861100	Beitrag Land NÖ "Schwarze Kuchl"	2121	3121	15	1	1 990,03	0,00	1 990,03	1 990,03	0,00	1 990,03
2/853200+888000	EU-Fördermittel "Schwarze Kuchl"	2125	3125	15	1	7 960,10	0,00	7 960,10	7 960,10	0,00	7 960,10
SU 21 / 31	Summe Erträge / Einzahlungen operative Gebarung					216 002,24	240 800,00	-24 797,76	85 446,27	117 000,00	-31 553,73
1/853200-400000	Geringwertige Wirtschaftsgüter	2221	3221	23	1	10 452,34	11 000,00	-547,66	10 452,34	11 000,00	-547,66
1/853200-400200	Dienstbekleidung	2221	3221	23	1	99,33	800,00	-700,67	99,33	800,00	-700,67
1/853200-413000	Einkauf Handelswaren	2221	3221	23	1	33 275,50	45 000,00	-11 724,50	33 275,50	45 000,00	-11 724,50
1/853200-454000	Reinigungsmittel	2221	3221	23	22	1 963,52	2 000,00	-36,48	1 907,76	2 000,00	-92,24
1/853200-456000	Büromittel	2221	3221	23	1	470,72	500,00	-29,28	470,72	500,00	-29,28
1/853200-459000	Sonstige Verbrauchsgüter	2221	3221	23	22	1 510,99	1 300,00	210,99	1 510,99	1 300,00	210,99
1/853200-510000	Geldbezüge Vb	2211	3211	20	3	161 379,36	162 200,00	-820,64	161 379,36	162 200,00	-820,64
1/853200-523000	Fallweise Bedienstete	2211	3211	20	3	1 061,01	2 000,00	-938,99	1 061,01	2 000,00	-938,99
1/853200-565000	Mehrleistungsvergütungen	2211	3211	20	3	742,20	3 000,00	-2 257,80	742,20	3 000,00	-2 257,80
1/853200-569000	Sonstige Nebengebühren	2211	3211	20	3	1 019,74	500,00	519,74	1 019,74	500,00	519,74
1/853200-580000	DGB zum Ausgleichsfonds für Familienbeihilfen	2212	3212	20	3	6 459,10	6 600,00	-140,90	6 459,10	6 600,00	-140,90
1/853200-582000	Dienstgeberbeiträge zur sozialen Sicherheit	2212	3212	20	3	33 023,88	33 600,00	-576,12	33 023,88	33 600,00	-576,12
1/853200-582100	Betriebliche Mitarbeitervorsorge	2212	3212	20	3	2 434,99	2 500,00	-65,01	2 434,99	2 500,00	-65,01
1/853200-588000	Kommunalsteuer	2212	3212	20	3	4 972,16	5 100,00	-127,84	4 972,16	5 100,00	-127,84
1/853200-592000	Dotierung von Rückstellungen für Jubiläumswendungen	2214				2 647,02	3 300,00	-652,98	0,00	0,00	0,00
1/853200-600000	Strom	2222	3222	24	22	14 827,03	12 800,00	2 027,03	14 827,03	12 800,00	2 027,03
1/853200-600300	Wärmelieferung	2222	3222	24	22	7 107,82	8 000,00	-892,18	7 107,82	8 000,00	-892,18
1/853200-610000	Instandh.Grünanlagen	2224	3224	24	22	397,34	800,00	-402,66	397,34	800,00	-402,66
1/853200-614000	Instandhaltung Gebäude	2224	3224	24	22	65 658,14	65 000,00	658,14	65 660,86	65 000,00	660,86
1/853200-618000	Instandhaltung Einrichtung	2224	3224	24	22	612,92	4 000,00	-3 387,08	612,92	4 000,00	-3 387,08
1/853200-631000	Telekommunikationsdienste	2222	3222	24	22	918,67	1 200,00	-281,33	918,67	1 200,00	-281,33
1/853200-650000	Zinsen Finanzschulden Inland	2241	3241	25	21	4 561,93	4 600,00	-38,07	4 561,93	4 600,00	-38,07
1/853200-670000	Versicherungen	2222	3222	24	22	4 694,77	4 700,00	-5,23	4 694,77	4 700,00	-5,23
1/853200-680000	Planmäßige Abschreibung	2226				236 843,08	235 400,00	1 443,08	0,00	0,00	0,00
1/853200-700100	Sonstige Betriebskosten	2223	3223	24	22	114,24	200,00	-85,76	114,24	200,00	-85,76
1/853200-710000	Öffentliche Abgaben gem. FAG	2225	3225	24	22	700,68	600,00	100,68	700,68	600,00	100,68
1/853200-711000	Gebühren für die Benützung von Gemeindeeinrichtungen gem. FAG	2225	3225	24	22	7 991,45	11 500,00	-3 508,55	7 991,45	11 500,00	-3 508,55
1/853200-724000	Reisegebühren	2225	3225	24	3	274,94	300,00	-25,06	274,94	300,00	-25,06
1/853200-728000	Entgelte für sonstige Leistungen	2225	3225	24	1	6 461,34	6 000,00	461,34	6 299,34	6 000,00	299,34
1/853200-728100	Marketing Schloss Rothschild	2225	3225	24	1	20 781,20	18 000,00	2 781,20	21 999,20	18 000,00	3 999,20

		MVAG		VCQU	AOB	Ergebnisrechnung			Finanzierungsrechnung			
		EH	FH			RA 2021	VA 2021	RA - VA	RA 2021	VA 2021	RA - VA	
1/853200-728500	Anerkennungsbeiträge gemeinn. Hilfsarbeiten	2225	3225	24	3	96,00	500,00	-404,00	96,00	500,00	-404,00	
1/853200-728800	Bauhofleistungen	2225	3225	24	22	30 539,40	23 000,00	7 539,40	30 539,40	23 000,00	7 539,40	
1/853200-729000	Veranstaltungsorganisation	2225	3225	24	1	7 756,10	6 000,00	1 756,10	7 756,10	6 000,00	1 756,10	
SU 22 / 32	Summe Aufwendungen / Auszahlungen operative Gebarung					671 848,91	682 000,00	-10 151,09	433 361,77	443 300,00	-9 938,23	
SA 0 / SA 1	(0) Nettoergebnis (21 - 22) / (1) Geldfluss operative Gebarung (31 - 32)					-455 846,67	-441 200,00	-14 646,67	-347 915,50	-326 300,00	-21 615,50	
SU 23	Summe Haushaltsrücklagen					0,00	0,00	0,00	0,00	0,00	0,00	
SA00	Nettoergebnis nach Zuw./Entn. Haushaltsrücklagen (Saldo 0 +/- SU23)					-455 846,67	-441 200,00	-14 646,67				
Investive Gebarung												
SU 33	Summe Einzahlungen investive Gebarung								0,00	0,00	0,00	
1/853200-042000	Betriebsausstattung		3415	2	41	1	0,00	0,00	0,00	13 885,45	13 000,00	885,45
SU 34	Summe Auszahlungen investive Gebarung								13 885,45	13 000,00	885,45	
SA2	Saldo (2) Geldfluss aus der Investiven Gebarung (33 - 34)								-13 885,45	-13 000,00	-885,45	
SA3	Saldo (3) Nettofinanzierungssaldo (Saldo 1 + Saldo 2)								-361 800,95	-339 300,00	-22 500,95	
Finanzierungstätigkeit												
SU 35	Summe Einzahlungen aus der Finanzierungstätigkeit								0,00	0,00	0,00	
1/853200-346000	Schuldrückzahlung Finanzunternehmungen		3614	65	21	0,00	0,00	0,00	101 182,38	101 200,00	-17,62	
SU 36	Summe Auszahlungen aus der Finanzierungstätigkeit								101 182,38	101 200,00	-17,62	
SA4	Saldo (4) Geldfluss aus der Finanzierungstätigkeit (35 - 36)								-101 182,38	-101 200,00	17,62	
SA5	Saldo (5) Geldfluss aus der voranschlagswirksamen Gebarung (Saldo 3 + Saldo 4)								-462 983,33	-440 500,00	-22 483,33	
853300	Ärztzentrum Altes Museum											
Operative Gebarung												
2/853300+811000	Mieten	2115	3115	14	22	78 522,46	78 000,00	522,46	72 247,85	78 000,00	-5 752,15	
2/853300+811100	Betriebskostensätze	2115	3115	14	22	25 955,02	23 000,00	2 955,02	24 691,84	23 000,00	1 691,84	
SU 21 / 31	Summe Erträge / Einzahlungen operative Gebarung					104 477,48	101 000,00	3 477,48	96 939,69	101 000,00	-4 060,31	
1/853300-400000	Geringwertige Wirtschaftsgüter	2221	3221	23	22	0,00	200,00	-200,00	0,00	200,00	-200,00	
1/853300-454000	Reinigungsmittel	2221	3221	23	22	31,52	400,00	-368,48	31,52	400,00	-368,48	
1/853300-459000	Sonstige Verbrauchsgüter	2221	3221	23	22	0,00	100,00	-100,00	0,00	100,00	-100,00	
1/853300-510000	Geldbezüge Vb	2211	3211	20	3	3 089,81	3 400,00	-310,19	3 089,81	3 400,00	-310,19	
1/853300-565000	Mehrleistungsvergütungen	2211	3211	20	3	902,55	700,00	202,55	902,55	700,00	202,55	
1/853300-580000	DGB zum Ausgleichsfonds für Familienbeihilfen	2212	3212	20	3	166,01	200,00	-33,99	166,01	200,00	-33,99	
1/853300-582000	Dienstgeberbeiträge zur sozialen Sicherheit	2212	3212	20	3	839,19	800,00	39,19	839,19	800,00	39,19	
1/853300-582100	Betriebliche Mitarbeitervorsorge	2212	3212	20	3	57,95	100,00	-42,05	57,95	100,00	-42,05	
1/853300-588000	Kommunalsteuer	2212	3212	20	3	127,65	200,00	-72,35	127,65	200,00	-72,35	
1/853300-600000	Strom	2222	3222	24	22	1 321,54	1 400,00	-78,46	1 321,54	1 400,00	-78,46	

		MVAG		VCQU	AOB	Ergebnisrechnung			Finanzierungsrechnung		
		EH	FH			RA 2021	VA 2021	RA - VA	RA 2021	VA 2021	RA - VA
1/853300-614000	Instandhaltung Gebäude	2224	3224	24	22	4 505,10	6 500,00	-1 994,90	4 505,10	6 500,00	-1 994,90
1/853300-650000	Zinsen Finanzschulden Inland	2241	3241	25	21	5 680,05	5 700,00	-19,95	5 680,05	5 700,00	-19,95
1/853300-670000	Versicherungen	2222	3222	24	22	2 435,59	2 500,00	-64,41	2 435,59	2 500,00	-64,41
1/853300-680000	Planmäßige Abschreibung	2226				24 789,08	24 800,00	-10,92	0,00	0,00	0,00
1/853300-700100	Sonstige Betriebskosten	2223	3223	24	22	196,37	200,00	-3,63	196,37	200,00	-3,63
1/853300-710000	Öffentliche Abgaben gem. FAG	2225	3225	24	22	1 136,20	1 100,00	36,20	1 136,20	1 100,00	36,20
1/853300-711000	Gebühren für die Benützung von Gemeindeeinrichtungen gem. FAG	2225	3225	24	22	6 641,11	8 500,00	-1 858,89	6 641,11	8 500,00	-1 858,89
1/853300-728000	Entgelte für sonstige Leistungen	2225	3225	24	22	24,75	100,00	-75,25	24,75	100,00	-75,25
1/853300-728800	Bauhofleistungen	2225	3225	24	22	69,00	200,00	-131,00	69,00	200,00	-131,00
SU 22 / 32	Summe Aufwendungen / Auszahlungen operative Gebarung					52 013,47	57 100,00	-5 086,53	27 224,39	32 300,00	-5 075,61
SA 0 / SA 1	(0) Nettoergebnis (21 - 22) / (1) Geldfluss operative Gebarung (31 - 32)					52 464,01	43 900,00	8 564,01	69 715,30	68 700,00	1 015,30
SU 23	Summe Haushaltsrücklagen					0,00	0,00	0,00	0,00	0,00	0,00
SA00	Nettoergebnis nach Zuw./Entn. Haushaltsrücklagen (Saldo 0 +/- SU23)					52 464,01	43 900,00	8 564,01			
Investive Gebarung											
SU 33	Summe Einzahlungen investive Gebarung								0,00	0,00	0,00
SU 34	Summe Auszahlungen investive Gebarung								0,00	0,00	0,00
SA2	Saldo (2) Geldfluss aus der Investiven Gebarung (33 - 34)								0,00	0,00	0,00
SA3	Saldo (3) Nettofinanzierungssaldo (Saldo 1 + Saldo 2)								69 715,30	68 700,00	1 015,30
Finanzierungstätigkeit											
SU 35	Summe Einzahlungen aus der Finanzierungstätigkeit								0,00	0,00	0,00
1/853300-346000	Schuldrückzahlung Finanzunternehmungen		3614	65	21	0,00	0,00	0,00	61 972,70	62 000,00	-27,30
SU 36	Summe Auszahlungen aus der Finanzierungstätigkeit								61 972,70	62 000,00	-27,30
SA4	Saldo (4) Geldfluss aus der Finanzierungstätigkeit (35 - 36)								-61 972,70	-62 000,00	27,30
SA5	Saldo (5) Geldfluss aus der voranschlagswirksamen Gebarung (Saldo 3 + Saldo 4)								7 742,60	6 700,00	1 042,60
853500	Technologiezentrum (RIZ)										
Operative Gebarung											
2/853500+811000	Mieteinnahmen LSR	2115	3115	14	22	15 925,92	21 500,00	-5 574,08	15 925,92	21 500,00	-5 574,08
2/853500+811100	Betriebskostensätze LSR	2115	3115	14	22	19 888,08	24 000,00	-4 111,92	19 888,08	24 000,00	-4 111,92
SU 21 / 31	Summe Erträge / Einzahlungen operative Gebarung					35 814,00	45 500,00	-9 686,00	35 814,00	45 500,00	-9 686,00
1/853500-700000	Miete RIZ	2223	3223	24	22	28 037,18	28 000,00	37,18	28 037,18	28 000,00	37,18
1/853500-700100	Sonstige Betriebskosten RIZ	2223	3223	24	22	13 773,35	13 500,00	273,35	13 773,35	13 500,00	273,35
SU 22 / 32	Summe Aufwendungen / Auszahlungen operative Gebarung					41 810,53	41 500,00	310,53	41 810,53	41 500,00	310,53
SA 0 / SA 1	(0) Nettoergebnis (21 - 22) / (1) Geldfluss operative Gebarung (31 - 32)					-5 996,53	4 000,00	-9 996,53	-5 996,53	4 000,00	-9 996,53
SU 23	Summe Haushaltsrücklagen					0,00	0,00	0,00	0,00	0,00	0,00
SA00	Nettoergebnis nach Zuw./Entn. Haushaltsrücklagen (Saldo 0 +/- SU23)					-5 996,53	4 000,00	-9 996,53			

	MVAG	MVAG	VCQU	AOB	Ergebnisrechnung			Finanzierungsrechnung			
					EH	FH		RA 2021	VA 2021	RA - VA	RA 2021
Investive Gebarung											
SU 33									0,00	0,00	0,00
SU 34									0,00	0,00	0,00
SA2									0,00	0,00	0,00
SA3									-5 996,53	4 000,00	-9 996,53
Finanzierungstätigkeit											
SU 35									0,00	0,00	0,00
SU 36									0,00	0,00	0,00
SA4									0,00	0,00	0,00
SA5									-5 996,53	4 000,00	-9 996,53
858											
858000											
Operative Gebarung											
SU 21 / 31									0,00	0,00	0,00
SU 22 / 32									0,00	0,00	0,00
SA 0 / SA 1									0,00	0,00	0,00
6/858000+894001									0,00	500 000,00	-500 000,00
SU 23									0,00	500 000,00	-500 000,00
SA00									0,00	500 000,00	-500 000,00
Investive Gebarung											
6/858000+001000									0,00	0,00	0,00
SU 33									197 550,00	197 000,00	550,00
5/858000-001000									0,00	0,00	0,00
5/858000-061000									0,00	0,00	0,00
SU 34									978 498,39	1 210 000,00	-231 501,61
SA2									-780 948,39	-1 013 000,00	232 051,61
SA3									-780 948,39	-1 013 000,00	232 051,61
Finanzierungstätigkeit											
6/858000+346000									0,00	0,00	0,00
SU 35									527 065,75	513 000,00	14 065,75
SU 36									0,00	0,00	0,00
SA4									527 065,75	513 000,00	14 065,75
SA5									-253 882,64	-500 000,00	246 117,36

	MVAG	MVAG	VCQU	AOB	Ergebnisrechnung			Finanzierungsrechnung				
					EH	FH		RA 2021	VA 2021	RA - VA	RA 2021	VA 2021
859	Sonstige Betriebe mit marktbestimmter Tätigkeit											
859300	Breitbandausbau											
Operative Gebarung												
2/859300+891000	Sonstige Wertaufholungen / Bestandsvermehrungen am kurzfristigen und langfristigen Vermögen	2117				15 102,88	0,00	15 102,88	0,00	0,00	0,00	
SU 21 / 31	Summe Erträge / Einzahlungen operative Gebarung					15 102,88	0,00	15 102,88	0,00	0,00	0,00	
1/859300-680000	Planmäßige Abschreibung	2226				25 718,93	25 500,00	218,93	0,00	0,00	0,00	
1/859300-728000	Entgelte für sonstige Leistungen	2225	3225	24	23	2 900,00	0,00	2 900,00	2 900,00	0,00	2 900,00	
SU 22 / 32	Summe Aufwendungen / Auszahlungen operative Gebarung					28 618,93	25 500,00	3 118,93	2 900,00	0,00	2 900,00	
SA 0 / SA 1	(0) Nettoergebnis (21 - 22) / (1) Geldfluss operative Gebarung (31 - 32)					-13 516,05	-25 500,00	11 983,95	-2 900,00	0,00	-2 900,00	
SU 23	Summe Haushaltsrücklagen					0,00	0,00	0,00	0,00	0,00	0,00	
SA00	Nettoergebnis nach Zuw./Entn. Haushaltsrücklagen (Saldo 0 +/- SU23)					-13 516,05	-25 500,00	11 983,95				
Investive Gebarung												
6/859300+050000	Verkauf Leerverrohrung		3312	1	30	23	0,00	0,00	0,00	779 395,57	1 057 500,00	-278 104,43
6/859300+300000	Kapitaltransfers von Bund (Beitrag Bund)		3331	1	33	23	0,00	0,00	0,00	0,00	650 000,00	-650 000,00
SU 33	Summe Einzahlungen investive Gebarung								779 395,57	1 707 500,00	-928 104,43	
5/859300-006000	Sonstige Grundstückseinrichtungen (Leerverrohrungen)		3412	1	40	23	0,00	0,00	0,00	293 793,08	1 000 000,00	-706 206,92
SU 34	Summe Auszahlungen investive Gebarung								293 793,08	1 000 000,00	-706 206,92	
SA2	Saldo (2) Geldfluss aus der Investiven Gebarung (33 - 34)								485 602,49	707 500,00	-221 897,51	
SA3	Saldo (3) Nettofinanzierungssaldo (Saldo 1 + Saldo 2)								482 702,49	707 500,00	-224 797,51	
Finanzierungstätigkeit												
SU 35	Summe Einzahlungen aus der Finanzierungstätigkeit								0,00	0,00	0,00	
SU 36	Summe Auszahlungen aus der Finanzierungstätigkeit								0,00	0,00	0,00	
SA4	Saldo (4) Geldfluss aus der Finanzierungstätigkeit (35 - 36)								0,00	0,00	0,00	
SA5	Saldo (5) Geldfluss aus der voranschlagswirksamen Gebarung (Saldo 3 + Saldo 4)								482 702,49	707 500,00	-224 797,51	
86	Land- und forstwirtschaftliche Betriebe											
866	Forstgüter											
866000	Forstamt											
Operative Gebarung												
SU 21 / 31	Summe Erträge / Einzahlungen operative Gebarung					0,00	0,00	0,00	0,00	0,00	0,00	
1/866000-400000	Geringwertige Wirtschaftsgüter	2221	3221	23	24	677,04	700,00	-22,96	677,04	700,00	-22,96	
1/866000-400200	Dienstbekleidung	2221	3221	23	24	660,74	800,00	-139,26	660,74	800,00	-139,26	
1/866000-452000	Treibstoffe	2221	3221	23	24	680,94	1 400,00	-719,06	772,57	1 400,00	-627,43	
1/866000-456000	Büromittel	2221	3221	23	24	363,70	0,00	363,70	186,20	0,00	186,20	
1/866000-510000	Geldbezüge Vb	2211	3211	20	3	42 173,56	42 600,00	-426,44	42 173,56	42 600,00	-426,44	

		MVAG		VCQU	AOB	Ergebnisrechnung			Finanzierungsrechnung		
		EH	FH			RA 2021	VA 2021	RA - VA	RA 2021	VA 2021	RA - VA
1/866000-569000	Sonstige Nebengebühren	2211	3211	20	3	553,20	0,00	553,20	553,20	0,00	553,20
1/866000-580000	DGB zum Ausgleichsfonds für Familienbeihilfen	2212	3212	20	3	1 685,65	1 700,00	-14,35	1 685,65	1 700,00	-14,35
1/866000-582000	Dienstgeberbeiträge zur sozialen Sicherheit	2212	3212	20	3	8 423,42	8 400,00	23,42	8 423,42	8 400,00	23,42
1/866000-582100	Betriebliche Mitarbeitervorsorge	2212	3212	20	3	650,82	700,00	-49,18	650,82	700,00	-49,18
1/866000-588000	Kommunalsteuer	2212	3212	20	3	1 296,68	1 300,00	-3,32	1 296,68	1 300,00	-3,32
1/866000-592000	Dotierung von Rückstellungen für Jubiläumswendungen	2214				974,68	1 100,00	-125,32	0,00	0,00	0,00
1/866000-617000	Instandhaltung Fahrzeuge	2224	3224	24	24	1 554,70	1 500,00	54,70	1 554,70	1 500,00	54,70
1/866000-630000	Postdienste	2222	3222	24	24	0,00	100,00	-100,00	0,00	100,00	-100,00
1/866000-631000	Telekommunikationsdienste	2222	3222	24	24	577,71	500,00	77,71	577,71	500,00	77,71
1/866000-670000	Versicherungen	2222	3222	24	22	714,66	700,00	14,66	714,66	700,00	14,66
1/866000-680000	Planmäßige Abschreibung	2226				555,56	600,00	-44,44	0,00	0,00	0,00
1/866000-710000	Öffentliche Abgaben gem. FAG	2225	3225	24	22	508,99	500,00	8,99	508,99	500,00	8,99
1/866000-724000	Reisegebühren	2225	3225	24	3	0,00	300,00	-300,00	0,00	300,00	-300,00
SU 22 / 32	Summe Aufwendungen / Auszahlungen operative Gebarung					62 052,05	62 900,00	-847,95	60 435,94	61 200,00	-764,06
SA 0 / SA 1	(0) Nettoergebnis (21 - 22) / (1) Geldfluss operative Gebarung (31 - 32)					-62 052,05	-62 900,00	847,95	-60 435,94	-61 200,00	764,06
SU 23	Summe Haushaltsrücklagen					0,00	0,00	0,00	0,00	0,00	0,00
SA00	Nettoergebnis nach Zuw./Entn. Haushaltsrücklagen (Saldo 0 +/- SU23)					-62 052,05	-62 900,00	847,95			
Investive Gebarung											
SU 33	Summe Einzahlungen investive Gebarung								0,00	0,00	0,00
SU 34	Summe Auszahlungen investive Gebarung								0,00	0,00	0,00
SA2	Saldo (2) Geldfluss aus der Investiven Gebarung (33 - 34)								0,00	0,00	0,00
SA3	Saldo (3) Nettofinanzierungssaldo (Saldo 1 + Saldo 2)								-60 435,94	-61 200,00	764,06
Finanzierungstätigkeit											
SU 35	Summe Einzahlungen aus der Finanzierungstätigkeit								0,00	0,00	0,00
SU 36	Summe Auszahlungen aus der Finanzierungstätigkeit								0,00	0,00	0,00
SA4	Saldo (4) Geldfluss aus der Finanzierungstätigkeit (35 - 36)								0,00	0,00	0,00
SA5	Saldo (5) Geldfluss aus der voranschlagswirksamen Gebarung (Saldo 3 + Saldo 4)								-60 435,94	-61 200,00	764,06
866100	Forstbetrieb										
Operative Gebarung											
2/866100+801000	Veräußerungen von Grundstücken und Grundstückseinrichtungen	2116		30	24	4 807,50	5 000,00	-192,50	0,00	0,00	0,00
2/866100+808000	Nutzholzverkauf	2116	3116	16	24	97 146,66	105 000,00	-7 853,34	93 628,54	105 000,00	-11 371,46
2/866100+808100	Brennholzverkauf	2116	3116	16	24	18 847,04	13 000,00	5 847,04	18 847,04	13 000,00	5 847,04
2/866100+829000	Sonstige Einnahmen	2116	3116	18	24	1 450,00	0,00	1 450,00	1 450,00	0,00	1 450,00

		MVAG		VCQU	AOB	Ergebnisrechnung			Finanzierungsrechnung		
		EH	FH			RA 2021	VA 2021	RA - VA	RA 2021	VA 2021	RA - VA
2/866100+888000	Forstförderung (EU)	2125	3125	15	24	0,00	5 000,00	-5 000,00	0,00	5 000,00	-5 000,00
SU 21 / 31	Summe Erträge / Einzahlungen operative Gebarung					122 251,20	128 000,00	-5 748,80	113 925,58	123 000,00	-9 074,42
1/866100-400000	Geringwertige Wirtschaftsgüter	2221	3221	23	24	2 213,17	2 300,00	-86,83	2 213,17	2 300,00	-86,83
1/866100-400200	Dienstbekleidung	2221	3221	23	24	2 504,20	2 000,00	504,20	2 504,20	2 000,00	504,20
1/866100-420000	Pflanzliche Rohstoffe	2221	3221	23	24	13 885,51	18 500,00	-4 614,49	13 885,51	18 500,00	-4 614,49
1/866100-452000	Treibstoffe	2221	3221	23	24	4 917,42	4 500,00	417,42	4 732,57	4 500,00	232,57
1/866100-459000	Sonstige Verbrauchsgüter	2221	3221	23	24	1 751,67	2 000,00	-248,33	1 751,67	2 000,00	-248,33
1/866100-510000	Geldbezüge Vb	2211	3211	20	3	99 213,36	102 800,00	-3 586,64	99 213,36	102 800,00	-3 586,64
1/866100-523000	Fallweise Bedienstete	2211	3211	20	3	0,00	2 800,00	-2 800,00	0,00	2 800,00	-2 800,00
1/866100-569000	Sonstige Nebengebühren	2211	3211	20	3	4 670,17	4 900,00	-229,83	4 670,17	4 900,00	-229,83
1/866100-580000	DGB zum Ausgleichsfonds für Familienbeihilfen	2212	3212	20	3	3 091,22	3 300,00	-208,78	3 091,22	3 300,00	-208,78
1/866100-582000	Dienstgeberbeiträge zur sozialen Sicherheit	2212	3212	20	3	21 982,72	22 600,00	-617,28	21 982,72	22 600,00	-617,28
1/866100-582100	Betriebliche Mitarbeitervorsorge	2212	3212	20	3	0,00	100,00	-100,00	0,00	100,00	-100,00
1/866100-588000	Kommunalsteuer	2212	3212	20	3	2 377,87	2 500,00	-122,13	2 377,87	2 500,00	-122,13
1/866100-591000	Dotierung von Rückstellungen für Abfertigungen	2214				2 790,60	3 300,00	-509,40	0,00	0,00	0,00
1/866100-592000	Dotierung von Rückstellungen für Jubiläumsszuwendungen	2214				1 176,34	1 400,00	-223,66	0,00	0,00	0,00
1/866100-600000	Strom	2222	3222	24	22	242,59	200,00	42,59	242,59	200,00	42,59
1/866100-600100	Gasbezug	2222	3222	24	22	950,09	700,00	250,09	950,09	700,00	250,09
1/866100-611000	Instandhaltung Strassenbauten	2224	3224	24	24	10 746,99	10 000,00	746,99	10 746,99	10 000,00	746,99
1/866100-614000	Instandhaltung Gebäude	2224	3224	24	24	12,66	0,00	12,66	12,66	0,00	12,66
1/866100-616000	Instandhaltung Maschinen und maschinelle Anlagen	2224	3224	24	24	1 275,01	1 000,00	275,01	1 275,01	1 000,00	275,01
1/866100-617000	Instandhaltung Fahrzeuge	2224	3224	24	24	12 721,26	12 000,00	721,26	12 721,26	12 000,00	721,26
1/866100-631000	Telekommunikationsdienste	2222	3222	24	24	0,00	100,00	-100,00	0,00	100,00	-100,00
1/866100-650000	Zinsen Finanzschulden Inland	2241	3241	25	21	4 113,73	4 200,00	-86,27	4 113,73	4 200,00	-86,27
1/866100-670000	Versicherungen	2222	3222	24	22	596,49	600,00	-3,51	596,49	600,00	-3,51
1/866100-680000	Planmäßige Abschreibung	2226				15 791,71	15 700,00	91,71	0,00	0,00	0,00
1/866100-683000	Verluste aus dem Abgang von Sachanlagen und immateriellen Vermögenswerten	2226				6 890,75	7 000,00	-109,25	0,00	0,00	0,00
1/866100-710000	Öffentliche Abgaben gem. FAG	2225	3225	24	24	6 831,82	7 000,00	-168,18	6 831,82	7 000,00	-168,18
1/866100-711000	Gebühren für die Benützung von Gemeindeeinrichtungen gem. FAG	2225	3225	24	24	202,65	200,00	2,65	202,65	200,00	2,65
1/866100-724000	Reisegebühren	2225	3225	24	3	3 155,79	2 500,00	655,79	3 155,79	2 500,00	655,79
1/866100-728000	Entgelte für sonstige Leistungen	2225	3225	24	24	60 768,62	57 000,00	3 768,62	60 768,62	57 000,00	3 768,62
1/866100-728100	Förderprojekt Pflegemaßnahmen	2225	3225	24	24	5 635,00	5 500,00	135,00	5 635,00	5 500,00	135,00
1/866100-728800	Bauhoifleistungen	2225	3225	24	24	0,00	200,00	-200,00	0,00	200,00	-200,00

		MVAG				AOB	Ergebnisrechnung			Finanzierungsrechnung		
		EH	FH	VCQU	RA 2021		VA 2021	RA - VA	RA 2021	VA 2021	RA - VA	
1/866100-760500	Treuegelder	2234	3234	21	3	1 925,52	2 000,00	-74,48	1 925,52	2 000,00	-74,48	
SU 22 / 32	Summe Aufwendungen / Auszahlungen operative Gebarung					292 434,93	298 900,00	-6 465,07	265 600,68	271 500,00	-5 899,32	
SA 0 / SA 1	(0) Nettoergebnis (21 - 22) / (1) Geldfluss operative Gebarung (31 - 32)					-170 183,73	-170 900,00	716,27	-151 675,10	-148 500,00	-3 175,10	
SU 23	Summe Haushaltsrücklagen					0,00	0,00	0,00	0,00	0,00	0,00	
SA00	Nettoergebnis nach Zuw./Entn. Haushaltsrücklagen (Saldo 0 +/- SU23)					-170 183,73	-170 900,00	716,27				
Investive Gebarung												
2/866100+801000	Veräußerungen von Grundstücken und Grundstückseinrichtungen		3312	30	24	0,00	0,00	0,00	4 807,50	5 000,00	-192,50	
SU 33	Summe Einzahlungen investive Gebarung								4 807,50	5 000,00	-192,50	
1/866100-001000	Grundankauf		3412	2 40	24	0,00	0,00	0,00	0,00	10 000,00	-10 000,00	
1/866100-030000	Werkzeuge		3414	2 41	24	0,00	0,00	0,00	901,67	1 000,00	-98,33	
1/866100-042000	Betriebsausstattung		3415	2 41	24	0,00	0,00	0,00	0,00	1 000,00	-1 000,00	
SU 34	Summe Auszahlungen investive Gebarung								901,67	12 000,00	-11 098,33	
SA2	Saldo (2) Geldfluss aus der Investiven Gebarung (33 - 34)								3 905,83	-7 000,00	10 905,83	
SA3	Saldo (3) Nettofinanzierungssaldo (Saldo 1 + Saldo 2)								-147 769,27	-155 500,00	7 730,73	
Finanzierungstätigkeit												
SU 35	Summe Einzahlungen aus der Finanzierungstätigkeit								0,00	0,00	0,00	
1/866100-346000	Schuldrückzahlung Finanzunternehmungen		3614	65	21	0,00	0,00	0,00	30 080,20	30 100,00	-19,80	
SU 36	Summe Auszahlungen aus der Finanzierungstätigkeit								30 080,20	30 100,00	-19,80	
SA4	Saldo (4) Geldfluss aus der Finanzierungstätigkeit (35 - 36)								-30 080,20	-30 100,00	19,80	
SA5	Saldo (5) Geldfluss aus der voranschlagswirksamen Gebarung (Saldo 3 + Saldo 4)								-177 849,47	-185 600,00	7 750,53	
869	Sonstige land- und forstwirtschaftliche Betriebe											
869000	Jagd und Fischerei											
Operative Gebarung												
2/869000+810000	Jagderträge	2114	3114	13	24	1 204,17	3 000,00	-1 795,83	1 204,17	3 000,00	-1 795,83	
2/869000+810100	Fischereierträge Spinnfischstrecke	2114	3114	13	24	6 620,38	7 500,00	-879,62	6 620,38	7 500,00	-879,62	
SU 21 / 31	Summe Erträge / Einzahlungen operative Gebarung					7 824,55	10 500,00	-2 675,45	7 824,55	10 500,00	-2 675,45	
1/869000-729100	Ausgaben Fischerei Stadtrevier	2225	3225	24	24	3 284,47	5 500,00	-2 215,53	3 284,47	5 500,00	-2 215,53	
1/869000-729300	Ausgaben Jagd	2225	3225	24	24	1 356,06	1 000,00	356,06	1 356,06	1 000,00	356,06	
SU 22 / 32	Summe Aufwendungen / Auszahlungen operative Gebarung					4 640,53	6 500,00	-1 859,47	4 640,53	6 500,00	-1 859,47	
SA 0 / SA 1	(0) Nettoergebnis (21 - 22) / (1) Geldfluss operative Gebarung (31 - 32)					3 184,02	4 000,00	-815,98	3 184,02	4 000,00	-815,98	
SU 23	Summe Haushaltsrücklagen					0,00	0,00	0,00	0,00	0,00	0,00	
SA00	Nettoergebnis nach Zuw./Entn. Haushaltsrücklagen (Saldo 0 +/- SU23)					3 184,02	4 000,00	-815,98				
Investive Gebarung												
SU 33	Summe Einzahlungen investive Gebarung								0,00	0,00	0,00	
SU 34	Summe Auszahlungen investive Gebarung								0,00	0,00	0,00	

		MVAG		VCQU	AOB	Ergebnisrechnung			Finanzierungsrechnung		
		EH	FH			RA 2021	VA 2021	RA - VA	RA 2021	VA 2021	RA - VA
SA2	Saldo (2) Geldfluss aus der Investiven Gebarung (33 – 34)								0,00	0,00	0,00
SA3	Saldo (3) Nettofinanzierungssaldo (Saldo 1 + Saldo 2)								3 184,02	4 000,00	-815,98
Finanzierungstätigkeit											
SU 35	Summe Einzahlungen aus der Finanzierungstätigkeit								0,00	0,00	0,00
SU 36	Summe Auszahlungen aus der Finanzierungstätigkeit								0,00	0,00	0,00
SA4	Saldo (4) Geldfluss aus der Finanzierungstätigkeit (35 – 36)								0,00	0,00	0,00
SA5	Saldo (5) Geldfluss aus der voranschlagswirksamen Gebarung (Saldo 3 + Saldo 4)								3 184,02	4 000,00	-815,98
89	Wirtschaftliche Unternehmungen (Fortsetzung)										
894	Stadthallen, Kongresshäuser										
894000	Plenkersaal										
Operative Gebarung											
2/894000+811000	Mieten	2115	3115	14	22	2 714,99	2 500,00	214,99	2 714,99	2 500,00	214,99
2/894000+811100	Betriebskostenersätze	2115	3115	14	22	0,00	1 000,00	-1 000,00	0,00	1 000,00	-1 000,00
SU 21 / 31	Summe Erträge / Einzahlungen operative Gebarung					2 714,99	3 500,00	-785,01	2 714,99	3 500,00	-785,01
1/894000-400000	Geringwertige Wirtschaftsgüter	2221	3221	23	22	1 180,75	1 000,00	180,75	1 180,75	1 000,00	180,75
1/894000-459000	Sonstige Verbrauchsgüter	2221	3221	23	22	221,06	300,00	-78,94	221,06	300,00	-78,94
1/894000-510000	Geldbezüge Vb	2211	3211	20	3	8 207,20	8 500,00	-292,80	8 207,20	8 500,00	-292,80
1/894000-523000	Fallweise Bedienstete	2211	3211	20	3	933,35	4 000,00	-3 066,65	933,35	4 000,00	-3 066,65
1/894000-565000	Mehrleistungsvergütungen	2211	3211	20	3	1 033,78	4 000,00	-2 966,22	1 033,78	4 000,00	-2 966,22
1/894000-580000	DGB zum Ausgleichsfonds für Familienbeihilfen	2212	3212	20	3	383,31	700,00	-316,69	383,31	700,00	-316,69
1/894000-582000	Dienstgeberbeiträge zur sozialen Sicherheit	2212	3212	20	3	2 033,36	3 300,00	-1 266,64	2 033,36	3 300,00	-1 266,64
1/894000-582100	Betriebliche Mitarbeitervorsorge	2212	3212	20	3	136,49	200,00	-63,51	136,49	200,00	-63,51
1/894000-588000	Kommunalsteuer	2212	3212	20	3	313,25	500,00	-186,75	313,25	500,00	-186,75
1/894000-592000	Dotierung von Rückstellungen für Jubiläumswendungen	2214				265,73	200,00	65,73	0,00	0,00	0,00
1/894000-618000	Instandhaltung Einrichtung	2224	3224	24	22	2 089,43	2 000,00	89,43	2 520,63	2 000,00	520,63
1/894000-680000	Planmäßige Abschreibung	2226				3 513,10	2 100,00	1 413,10	0,00	0,00	0,00
1/894000-724000	Reisegebühren	2225	3225	24	3	6,60	100,00	-93,40	6,60	100,00	-93,40
1/894000-728000	Entgelte für sonstige Leistungen	2225	3225	24	22	115,86	300,00	-184,14	115,86	300,00	-184,14
1/894000-728800	Bauhofleistungen	2225	3225	24	22	620,96	1 500,00	-879,04	620,96	1 500,00	-879,04
1/894000-729600	Kostenanteil Schulzentrum	2225	3225	24	22	126 051,58	122 000,00	4 051,58	126 051,58	122 000,00	4 051,58
SU 22 / 32	Summe Aufwendungen / Auszahlungen operative Gebarung					147 105,81	150 700,00	-3 594,19	143 758,18	148 400,00	-4 641,82
SA 0 / SA 1	(0) Nettoergebnis (21 - 22) / (1) Geldfluss operative Gebarung (31 – 32)					-144 390,82	-147 200,00	2 809,18	-141 043,19	-144 900,00	3 856,81
SU 23	Summe Haushaltsrücklagen					0,00	0,00	0,00	0,00	0,00	0,00
SA00	Nettoergebnis nach Zuw./Entn. Haushaltsrücklagen (Saldo 0 +/- SU23)					-144 390,82	-147 200,00	2 809,18			

		MVAG				AOB	Ergebnisrechnung			Finanzierungsrechnung		
		EH	FH	VCQU	RA 2021		VA 2021	RA - VA	RA 2021	VA 2021	RA - VA	
Investive Gebarung												
SU 33	Summe Einzahlungen investive Gebarung								0,00	0,00	0,00	
1/894000-042000	Betriebsausstattung		3415	2 41	22	0,00	0,00	0,00	7 987,18	6 000,00	1 987,18	
SU 34	Summe Auszahlungen investive Gebarung								7 987,18	6 000,00	1 987,18	
SA2	Saldo (2) Geldfluss aus der Investiven Gebarung (33 – 34)								-7 987,18	-6 000,00	-1 987,18	
SA3	Saldo (3) Nettofinanzierungssaldo (Saldo 1 + Saldo 2)								-149 030,37	-150 900,00	1 869,63	
Finanzierungstätigkeit												
SU 35	Summe Einzahlungen aus der Finanzierungstätigkeit								0,00	0,00	0,00	
SU 36	Summe Auszahlungen aus der Finanzierungstätigkeit								0,00	0,00	0,00	
SA4	Saldo (4) Geldfluss aus der Finanzierungstätigkeit (35 – 36)								0,00	0,00	0,00	
SA5	Saldo (5) Geldfluss aus der voranschlagswirksamen Gebarung (Saldo 3 + Saldo 4)								-149 030,37	-150 900,00	1 869,63	
894100	Mensa Schulzentrum											
Operative Gebarung												
2/894100+811000	Mieten	2115	3115	14	22	3 348,09	9 500,00	-6 151,91	9 460,79	9 500,00	-39,21	
2/894100+811100	Betriebskostensätze	2115	3115	14	22	3 777,36	4 000,00	-222,64	6 274,96	4 000,00	2 274,96	
SU 21 / 31	Summe Erträge / Einzahlungen operative Gebarung					7 125,45	13 500,00	-6 374,55	15 735,75	13 500,00	2 235,75	
1/894100-729600	Kostenanteil Schulzentrum	2225	3225	24	22	15 756,45	15 000,00	756,45	15 756,45	15 000,00	756,45	
SU 22 / 32	Summe Aufwendungen / Auszahlungen operative Gebarung					15 756,45	15 000,00	756,45	15 756,45	15 000,00	756,45	
SA 0 / SA 1	(0) Nettoergebnis (21 - 22) / (1) Geldfluss operative Gebarung (31 – 32)					-8 631,00	-1 500,00	-7 131,00	-20,70	-1 500,00	1 479,30	
SU 23	Summe Haushaltsrücklagen					0,00	0,00	0,00	0,00	0,00	0,00	
SA00	Nettoergebnis nach Zuw./Entn. Haushaltsrücklagen (Saldo 0 +/- SU23)					-8 631,00	-1 500,00	-7 131,00				
Investive Gebarung												
SU 33	Summe Einzahlungen investive Gebarung								0,00	0,00	0,00	
SU 34	Summe Auszahlungen investive Gebarung								0,00	0,00	0,00	
SA2	Saldo (2) Geldfluss aus der Investiven Gebarung (33 – 34)								0,00	0,00	0,00	
SA3	Saldo (3) Nettofinanzierungssaldo (Saldo 1 + Saldo 2)								-20,70	-1 500,00	1 479,30	
Finanzierungstätigkeit												
SU 35	Summe Einzahlungen aus der Finanzierungstätigkeit								0,00	0,00	0,00	
SU 36	Summe Auszahlungen aus der Finanzierungstätigkeit								0,00	0,00	0,00	
SA4	Saldo (4) Geldfluss aus der Finanzierungstätigkeit (35 – 36)								0,00	0,00	0,00	
SA5	Saldo (5) Geldfluss aus der voranschlagswirksamen Gebarung (Saldo 3 + Saldo 4)								-20,70	-1 500,00	1 479,30	

		MVAG		VCQU	AOB	Ergebnisrechnung			Finanzierungsrechnung			
		EH	FH			RA 2021	VA 2021	RA - VA	RA 2021	VA 2021	RA - VA	
9 Finanzwirtschaft												
90	Gesonderte Verwaltung											
900	Gesonderte Verwaltung											
900000	Fachbereich Finanzen, Abgaben, Controlling											
Operative Gebarung												
2/900000+816000	Kostenersätze	2114	3114	13	21	7 475,72	8 000,00	-524,28	7 475,72	8 000,00	-524,28	
2/900000+829000	Sonstige Einnahmen	2116	3116	18	21	79,23	100,00	-20,77	79,23	100,00	-20,77	
SU 21 / 31	Summe Erträge / Einzahlungen operative Gebarung					7 554,95	8 100,00	-545,05	7 554,95	8 100,00	-545,05	
1/900000-400000	Geringwertige Wirtschaftsgüter	2221	3221	23	21	395,68	1 000,00	-604,32	395,68	1 000,00	-604,32	
1/900000-456000	Büromittel	2221	3221	23	21	4 503,00	3 300,00	1 203,00	4 503,00	3 300,00	1 203,00	
1/900000-457000	Druckwerke	2221	3221	23	21	1 552,72	1 200,00	352,72	1 668,54	1 200,00	468,54	
1/900000-510000	Geldbezüge Vb	2211	3211	20	3	313 395,58	313 800,00	-404,42	313 395,58	313 800,00	-404,42	
1/900000-523000	Fallweise Bedienstete	2211	3211	20	3	776,06	800,00	-23,94	776,06	800,00	-23,94	
1/900000-565000	Mehrleistungsvergütungen	2211	3211	20	3	19 407,55	16 000,00	3 407,55	19 407,55	16 000,00	3 407,55	
1/900000-569000	Sonstige Nebengebühren	2211	3211	20	3	2 836,20	3 300,00	-463,80	2 836,20	3 300,00	-463,80	
1/900000-580000	DGB zum Ausgleichsfonds für Familienbeihilfen	2212	3212	20	3	7 972,15	8 200,00	-227,85	7 972,15	8 200,00	-227,85	
1/900000-582000	Dienstgeberbeiträge zur sozialen Sicherheit	2212	3212	20	3	57 093,87	57 900,00	-806,13	57 093,87	57 900,00	-806,13	
1/900000-582100	Betriebliche Mitarbeitervorsorge	2212	3212	20	3	2 763,59	2 800,00	-36,41	2 763,59	2 800,00	-36,41	
1/900000-591000	Dotierung von Rückstellungen für Abfertigungen	2214				3 181,81	4 300,00	-1 118,19	0,00	0,00	0,00	
1/900000-592000	Dotierung von Rückstellungen für Jubiläumszuwendungen	2214				3 492,34	3 000,00	492,34	0,00	0,00	0,00	
1/900000-618000	Instandhaltung Einrichtung	2224	3224	24	21	108,00	400,00	-292,00	108,00	400,00	-292,00	
1/900000-630000	Postdienste	2222	3222	24	21	3 493,71	5 000,00	-1 506,29	3 493,71	5 000,00	-1 506,29	
1/900000-680000	Planmäßige Abschreibung	2226				1 286,47	1 300,00	-13,53	0,00	0,00	0,00	
1/900000-710000	Exekutionskosten	2225	3225	24	21	2 274,40	1 000,00	1 274,40	2 274,40	1 000,00	1 274,40	
1/900000-724000	Reisegebühren	2225	3225	24	3	0,00	500,00	-500,00	0,00	500,00	-500,00	
1/900000-728000	Leistungsentgelte Firmen	2225	3225	24	21	14 532,46	20 000,00	-5 467,54	15 732,46	20 000,00	-4 267,54	
SU 22 / 32	Summe Aufwendungen / Auszahlungen operative Gebarung					439 065,59	443 800,00	-4 734,41	432 420,79	435 200,00	-2 779,21	
SA 0 / SA 1	(0) Nettoergebnis (21 - 22) / (1) Geldfluss operative Gebarung (31 - 32)					-431 510,64	-435 700,00	4 189,36	-424 865,84	-427 100,00	2 234,16	
SU 23	Summe Haushaltsrücklagen					0,00	0,00	0,00	0,00	0,00	0,00	
SA00	Nettoergebnis nach Zuw./Entn. Haushaltsrücklagen (Saldo 0 +/- SU23)					-431 510,64	-435 700,00	4 189,36				
Investive Gebarung												
SU 33	Summe Einzahlungen investive Gebarung								0,00	0,00	0,00	
1/900000-042000	Amtsausstattung		3415	2	41	21	0,00	0,00	0,00	0,00	1 000,00	-1 000,00
SU 34	Summe Auszahlungen investive Gebarung								0,00	1 000,00	-1 000,00	

	MVAG	MVAG	VCQU	AOB	Ergebnisrechnung			Finanzierungsrechnung						
					EH	FH		RA 2021	VA 2021	RA - VA	RA 2021	VA 2021	RA - VA	
SA2									0,00	-1 000,00	1 000,00			
SA3									-424 865,84	-428 100,00	3 234,16			
Finanzierungstätigkeit														
SU 35									0,00	0,00	0,00			
SU 36									0,00	0,00	0,00			
SA4									0,00	0,00	0,00			
SA5									-424 865,84	-428 100,00	3 234,16			
91 Kapitalvermögen und Stiftungen ohne eigene Rechtspersönlichkeit														
910 Geldverkehr														
910000 Geldverkehr														
Operative Gebarung														
2/910000+817000	Erträge aus der Auflösung von sonstigen Rückstellungen								35 000,00	0,00	35 000,00	0,00	0,00	0,00
2/910000+823000	Zinsen Girokonten	2131	3131	14	21				90,43	0,00	90,43	90,43	0,00	90,43
2/910000+829000	Sonstige Einnahmen	2116	3116	18	21				307 000,00	307 000,00	0,00	307 000,00	307 000,00	0,00
SU 21 / 31	Summe Erträge / Einzahlungen operative Gebarung								342 090,43	307 000,00	35 090,43	307 090,43	307 000,00	90,43
1/910000-640000	Rechtskosten	2222	3222	24	21				35 662,00	43 000,00	-7 338,00	35 662,00	43 000,00	-7 338,00
1/910000-650000	Zinsen Kassenkredite-Inland	2241	3241	25	21				8 728,56	17 000,00	-8 271,44	8 728,56	17 000,00	-8 271,44
1/910000-659000	Geldverkehrsspesen	2244	3244	24	21				16 247,54	14 800,00	1 447,54	16 245,81	14 800,00	1 445,81
1/910000-710000	Öffentliche Abgaben gem. FAG	2225	3225	24	21				22,63	100,00	-77,37	22,63	100,00	-77,37
1/910000-729100	Zinsabsicherung RLB NÖ-Wien	2225	3225	24	21				0,00	92 000,00	-92 000,00	91 989,10	92 000,00	-10,90
SU 22 / 32	Summe Aufwendungen / Auszahlungen operative Gebarung								60 660,73	166 900,00	-106 239,27	152 648,10	166 900,00	-14 251,90
SA 0 / SA 1	(0) Nettoergebnis (21 - 22) / (1) Geldfluss operative Gebarung (31 - 32)								281 429,70	140 100,00	141 329,70	154 442,33	140 100,00	14 342,33
SU 23	Summe Haushaltsrücklagen								0,00	0,00	0,00	0,00	0,00	0,00
SA00	Nettoergebnis nach Zuw./Entn. Haushaltsrücklagen (Saldo 0 +/- SU23)								281 429,70	140 100,00	141 329,70			
Investive Gebarung														
SU 33	Summe Einzahlungen investive Gebarung											0,00	0,00	0,00
SU 34	Summe Auszahlungen investive Gebarung											0,00	0,00	0,00
SA2	Saldo (2) Geldfluss aus der Investiven Gebarung (33 - 34)											0,00	0,00	0,00
SA3	Saldo (3) Nettofinanzierungssaldo (Saldo 1 + Saldo 2)											154 442,33	140 100,00	14 342,33
Finanzierungstätigkeit														
SU 35	Summe Einzahlungen aus der Finanzierungstätigkeit											0,00	0,00	0,00
SU 36	Summe Auszahlungen aus der Finanzierungstätigkeit											0,00	0,00	0,00
SA4	Saldo (4) Geldfluss aus der Finanzierungstätigkeit (35 - 36)											0,00	0,00	0,00
SA5	Saldo (5) Geldfluss aus der voranschlagswirksamen Gebarung (Saldo 3 + Saldo 4)											154 442,33	140 100,00	14 342,33

		MVAG		VCQU	AOB	Ergebnisrechnung			Finanzierungsrechnung			
		EH	FH			RA 2021	VA 2021	RA - VA	RA 2021	VA 2021	RA - VA	
914	Beteiligungen											
914000	Beteiligungen											
	Operative Gebarung											
2/914000+822200	Wirtschaftspark Ybbstal	2135	3135	14	21	6 523,12	6 500,00	23,12	6 523,12	6 500,00	23,12	
2/914000+827000	Personalkostenersätze	2116	3116	18	3	17 477,81	14 400,00	3 077,81	14 142,55	14 400,00	-257,45	
SU 21 / 31	Summe Erträge / Einzahlungen operative Gebarung					24 000,93	20 900,00	3 100,93	20 665,67	20 900,00	-234,33	
1/914000-510000	Geldbezüge Vb	2211	3211	20	3	10 359,99	10 600,00	-240,01	10 359,99	10 600,00	-240,01	
1/914000-523000	Fallweise Bedienstete	2211	3211	20	3	0,00	300,00	-300,00	0,00	300,00	-300,00	
1/914000-565000	Mehrleistungsvergütungen	2211	3211	20	3	569,71	500,00	69,71	569,71	500,00	69,71	
1/914000-580000	DGB zum Ausgleichsfonds für Familienbeihilfen	2212	3212	20	3	432,48	500,00	-67,52	432,48	500,00	-67,52	
1/914000-582000	Dienstgeberbeiträge zur sozialen Sicherheit	2212	3212	20	3	2 268,50	2 400,00	-131,50	2 268,50	2 400,00	-131,50	
1/914000-582100	Betriebliche Mitarbeitervorsorge	2212	3212	20	3	55,16	100,00	-44,84	55,16	100,00	-44,84	
1/914000-588000	Kommunalsteuer	2212	3212	20	3	332,82	400,00	-67,18	332,82	400,00	-67,18	
1/914000-650000	Zinsen Finanzschulden Inland	2241	3241	25	21	548,91	500,00	48,91	548,91	500,00	48,91	
1/914000-694000	Aufwendungen aus der Bewertung von Beteiligungen	2245				3 438,28	0,00	3 438,28	0,00	0,00	0,00	
1/914000-755000	Wirtschaftspark Ybbstal (Einbringung KommSt)	2233	3233	27	21	109 384,61	100 000,00	9 384,61	109 384,61	100 000,00	9 384,61	
SU 22 / 32	Summe Aufwendungen / Auszahlungen operative Gebarung					127 390,46	115 300,00	12 090,46	123 952,18	115 300,00	8 652,18	
SA 0 / SA 1	(0) Nettoergebnis (21 - 22) / (1) Geldfluss operative Gebarung (31 - 32)					-103 389,53	-94 400,00	-8 989,53	-103 286,51	-94 400,00	-8 886,51	
SU 23	Summe Haushaltsrücklagen					0,00	0,00	0,00	0,00	0,00	0,00	
SA00	Nettoergebnis nach Zuw./Entn. Haushaltsrücklagen (Saldo 0 +/- SU23)					-103 389,53	-94 400,00	-8 989,53				
	Investive Gebarung											
2/914000+080100	Rückzahlung Gesellschafterdarlehen (WiPark Kematen)		3317	2 50	21	0,00	0,00	0,00	100 255,84	0,00	100 255,84	
SU 33	Summe Einzahlungen investive Gebarung								100 255,84	0,00	100 255,84	
1/914000-081300	Glasfaser Ybbstal GmbH		3417	2 60	21	0,00	0,00	0,00	12 250,00	0,00	12 250,00	
SU 34	Summe Auszahlungen investive Gebarung								12 250,00	0,00	12 250,00	
SA2	Saldo (2) Geldfluss aus der Investiven Gebarung (33 - 34)								88 005,84	0,00	88 005,84	
SA3	Saldo (3) Nettofinanzierungssaldo (Saldo 1 + Saldo 2)								-15 280,67	-94 400,00	79 119,33	
	Finanzierungstätigkeit											
SU 35	Summe Einzahlungen aus der Finanzierungstätigkeit								0,00	0,00	0,00	
1/914000-346000	Schuldrückzahlung Finanzunternehmungen		3614	65	21	0,00	0,00	0,00	61 802,36	15 600,00	46 202,36	
SU 36	Summe Auszahlungen aus der Finanzierungstätigkeit								61 802,36	15 600,00	46 202,36	
SA4	Saldo (4) Geldfluss aus der Finanzierungstätigkeit (35 - 36)								-61 802,36	-15 600,00	-46 202,36	
SA5	Saldo (5) Geldfluss aus der voranschlagswirksamen Gebarung (Saldo 3 + Saldo 4)								-77 083,03	-110 000,00	32 916,97	

		MVAG		VCQU	AOB	Ergebnisrechnung			Finanzierungsrechnung			
		EH	FH			RA 2021	VA 2021	RA - VA	RA 2021	VA 2021	RA - VA	
92	Öffentliche Abgaben											
920	Ausschließliche Gemeindeabgaben											
920000	Ausschließliche Gemeindeabgaben											
Operative Gebarung												
2/920000+830000	Grundsteuer A	2111	3111	10	21	54 820,30	50 000,00	4 820,30	53 431,55	50 000,00	3 431,55	
2/920000+831000	Grundsteuer B	2111	3111	10	21	916 536,81	900 000,00	16 536,81	907 709,39	900 000,00	7 709,39	
2/920000+833000	Kommunalsteuer	2111	3111	10	21	3 632 548,63	3 400 000,00	232 548,63	3 945 286,05	3 625 000,00	320 286,05	
2/920000+837000	Lustbarkeitsabgabe	2111	3111	10	21	2 056,59	7 000,00	-4 943,41	2 056,59	7 000,00	-4 943,41	
2/920000+838000	Hundeabgabe	2111	3111	10	21	19 443,74	19 000,00	443,74	19 315,13	19 000,00	315,13	
2/920000+841000	Gebrauchsabgabe	2111	3111	10	21	137 662,68	136 000,00	1 662,68	137 423,13	136 000,00	1 423,13	
2/920000+842000	Kurzparkzonenabgabe	2111	3111	10	21	182 532,50	190 000,00	-7 467,50	182 532,50	190 000,00	-7 467,50	
2/920000+842100	Dauerparkzonenabgabe	2111	3111	10	21	19 633,70	20 000,00	-366,30	19 633,70	20 000,00	-366,30	
2/920000+849000	Nebenansprüche	2111	3111	10	21	4 944,70	5 000,00	-55,30	4 855,75	5 000,00	-144,25	
2/920000+850000	Aufschließungsabgaben	2111	3111	10	21	356 114,15	300 000,00	56 114,15	394 964,87	300 000,00	94 964,87	
2/920000+850100	Aufschließungsabgaben Betriebsgebiet Kreilhof	2111	3111	10	21	130 951,62	0,00	130 951,62	229 752,62	0,00	229 752,62	
2/920000+856000	Verwaltungsabgaben	2111	3111	10	21	7 348,25	8 000,00	-651,75	7 338,00	8 000,00	-662,00	
2/920000+856200	Verwaltungsabgaben Bau- und Feuerpolizei	2111	3111	10	21	34 019,01	28 000,00	6 019,01	34 019,01	28 000,00	6 019,01	
2/920000+856300	Verwaltungsabgaben Bezirksverwaltung	2111	3111	10	21	168 959,68	200 000,00	-31 040,32	168 959,68	200 000,00	-31 040,32	
2/920000+856400	Verwaltungsabgaben Gesundheitsamt	2111	3111	10	21	42 017,24	28 000,00	14 017,24	42 137,24	28 000,00	14 137,24	
2/920000+857100	Kommissionsgebühren Bezirksverwaltung	2111	3111	10	21	5 189,20	6 000,00	-810,80	5 189,20	6 000,00	-810,80	
2/920000+857200	Kommissionsgebühren Standesamt	2111	3111	10	21	10 840,00	13 000,00	-2 160,00	10 840,00	13 000,00	-2 160,00	
SU 21 / 31	Summe Erträge / Einzahlungen operative Gebarung					5 725 618,80	5 310 000,00	415 618,80	6 165 444,41	5 535 000,00	630 444,41	
SU 22 / 32	Summe Aufwendungen / Auszahlungen operative Gebarung					0,00	0,00	0,00	0,00	0,00	0,00	
SA 0 / SA 1	(0) Nettoergebnis (21 - 22) / (1) Geldfluss operative Gebarung (31 - 32)					5 725 618,80	5 310 000,00	415 618,80	6 165 444,41	5 535 000,00	630 444,41	
SU 23	Summe Haushaltsrücklagen					0,00	0,00	0,00	0,00	0,00	0,00	
SA00	Nettoergebnis nach Zuw./Entn. Haushaltsrücklagen (Saldo 0 +/- SU23)					5 725 618,80	5 310 000,00	415 618,80				
Investive Gebarung												
SU 33	Summe Einzahlungen investive Gebarung								0,00	0,00	0,00	
SU 34	Summe Auszahlungen investive Gebarung								0,00	0,00	0,00	
SA2	Saldo (2) Geldfluss aus der Investiven Gebarung (33 - 34)								0,00	0,00	0,00	
SA3	Saldo (3) Nettofinanzierungssaldo (Saldo 1 + Saldo 2)								6 165 444,41	5 535 000,00	630 444,41	
Finanzierungstätigkeit												
SU 35	Summe Einzahlungen aus der Finanzierungstätigkeit								0,00	0,00	0,00	
SU 36	Summe Auszahlungen aus der Finanzierungstätigkeit								0,00	0,00	0,00	
SA4	Saldo (4) Geldfluss aus der Finanzierungstätigkeit (35 - 36)								0,00	0,00	0,00	

		MVAG		VCQU	AOB	Ergebnisrechnung			Finanzierungsrechnung		
		EH	FH			RA 2021	VA 2021	RA - VA	RA 2021	VA 2021	RA - VA
SA5	Saldo (5) Geldfluss aus der voranschlagswirksamen Gebarung (Saldo 3 + Saldo 4)								6 165 444,41	5 535 000,00	630 444,41
921	Zwischen Ländern und Gemeinden geteilte Abgaben										
921000	Zwischen Ländern und Gemeinden geteilte Abgaben										
Operative Gebarung											
2/921000+834100	Nächtigungstaxe	2111	3111	10	21	4 958,80	10 000,00	-5 041,20	4 958,80	10 000,00	-5 041,20
2/921000+861000	Interessentenbeitrag - Vergütung Land NÖ	2121	3121	15	21	116 836,16	117 000,00	-163,84	116 836,16	117 000,00	-163,84
2/921000+861010	Zuschlag Bundesautomaten- und VLT-Abgabe (Gemeindeanteil)	2121	3121	15	21	3 719,08	0,00	3 719,08	3 719,08	0,00	3 719,08
SU 21 / 31	Summe Erträge / Einzahlungen operative Gebarung					125 514,04	127 000,00	-1 485,96	125 514,04	127 000,00	-1 485,96
SU 22 / 32	Summe Aufwendungen / Auszahlungen operative Gebarung					0,00	0,00	0,00	0,00	0,00	0,00
SA 0 / SA 1	(0) Nettoergebnis (21 - 22) / (1) Geldfluss operative Gebarung (31 - 32)					125 514,04	127 000,00	-1 485,96	125 514,04	127 000,00	-1 485,96
SU 23	Summe Haushaltsrücklagen					0,00	0,00	0,00	0,00	0,00	0,00
SA00	Nettoergebnis nach Zuw./Entn. Haushaltsrücklagen (Saldo 0 +/- SU23)					125 514,04	127 000,00	-1 485,96			
Investive Gebarung											
SU 33	Summe Einzahlungen investive Gebarung								0,00	0,00	0,00
SU 34	Summe Auszahlungen investive Gebarung								0,00	0,00	0,00
SA2	Saldo (2) Geldfluss aus der Investiven Gebarung (33 - 34)								0,00	0,00	0,00
SA3	Saldo (3) Nettofinanzierungssaldo (Saldo 1 + Saldo 2)								125 514,04	127 000,00	-1 485,96
Finanzierungstätigkeit											
SU 35	Summe Einzahlungen aus der Finanzierungstätigkeit								0,00	0,00	0,00
SU 36	Summe Auszahlungen aus der Finanzierungstätigkeit								0,00	0,00	0,00
SA4	Saldo (4) Geldfluss aus der Finanzierungstätigkeit (35 - 36)								0,00	0,00	0,00
SA5	Saldo (5) Geldfluss aus der voranschlagswirksamen Gebarung (Saldo 3 + Saldo 4)								125 514,04	127 000,00	-1 485,96
925	Ertragsanteile an gemeinschaftlichen Bundesabgaben										
925000	Ertragsanteile										
Operative Gebarung											
2/925000+859000	Ertragsanteile	2112	3112	11	21	14 005 271,19	13 950 000,00	55 271,19	14 005 271,19	13 950 000,00	55 271,19
SU 21 / 31	Summe Erträge / Einzahlungen operative Gebarung					14 005 271,19	13 950 000,00	55 271,19	14 005 271,19	13 950 000,00	55 271,19
SU 22 / 32	Summe Aufwendungen / Auszahlungen operative Gebarung					0,00	0,00	0,00	0,00	0,00	0,00
SA 0 / SA 1	(0) Nettoergebnis (21 - 22) / (1) Geldfluss operative Gebarung (31 - 32)					14 005 271,19	13 950 000,00	55 271,19	14 005 271,19	13 950 000,00	55 271,19
SU 23	Summe Haushaltsrücklagen					0,00	0,00	0,00	0,00	0,00	0,00
SA00	Nettoergebnis nach Zuw./Entn. Haushaltsrücklagen (Saldo 0 +/- SU23)					14 005 271,19	13 950 000,00	55 271,19			
Investive Gebarung											
SU 33	Summe Einzahlungen investive Gebarung								0,00	0,00	0,00
SU 34	Summe Auszahlungen investive Gebarung								0,00	0,00	0,00

		MVAG		VCQU	AOB	Ergebnisrechnung			Finanzierungsrechnung		
		EH	FH			RA 2021	VA 2021	RA - VA	RA 2021	VA 2021	RA - VA
SA2	Saldo (2) Geldfluss aus der Investiven Gebarung (33 – 34)								0,00	0,00	0,00
SA3	Saldo (3) Nettofinanzierungssaldo (Saldo 1 + Saldo 2)								14 005 271,19	13 950 000,00	55 271,19
Finanzierungstätigkeit											
SU 35	Summe Einzahlungen aus der Finanzierungstätigkeit								0,00	0,00	0,00
SU 36	Summe Auszahlungen aus der Finanzierungstätigkeit								0,00	0,00	0,00
SA4	Saldo (4) Geldfluss aus der Finanzierungstätigkeit (35 – 36)								0,00	0,00	0,00
SA5	Saldo (5) Geldfluss aus der voranschlagswirksamen Gebarung (Saldo 3 + Saldo 4)								14 005 271,19	13 950 000,00	55 271,19
94 Finanzaufwendungen und Zuschüsse											
940 Bedarfszuweisungen											
940000 Finanzaufwendungen und Zuschüsse											
Operative Gebarung											
2/940000+861000	Bedarfszuweisung aus dem Garantietrag gem. § 26 FAG 2017	2121	3121	15	21	12 954,96	0,00	12 954,96	12 954,96	0,00	12 954,96
2/940000+871100	Gemeinde-Bedarfszuweisungsmittel (BZ II)	2121	3121	33	21	500 000,00	500 000,00	0,00	500 000,00	500 000,00	0,00
SU 21 / 31	Summe Erträge / Einzahlungen operative Gebarung					512 954,96	500 000,00	12 954,96	512 954,96	500 000,00	12 954,96
SU 22 / 32	Summe Aufwendungen / Auszahlungen operative Gebarung					0,00	0,00	0,00	0,00	0,00	0,00
SA 0 / SA 1	(0) Nettoergebnis (21 - 22) / (1) Geldfluss operative Gebarung (31 – 32)					512 954,96	500 000,00	12 954,96	512 954,96	500 000,00	12 954,96
SU 23	Summe Haushaltsrücklagen					0,00	0,00	0,00	0,00	0,00	0,00
SA00	Nettoergebnis nach Zuw./Entn. Haushaltsrücklagen (Saldo 0 +/- SU23)					512 954,96	500 000,00	12 954,96			
Investive Gebarung											
SU 33	Summe Einzahlungen investive Gebarung								0,00	0,00	0,00
SU 34	Summe Auszahlungen investive Gebarung								0,00	0,00	0,00
SA2	Saldo (2) Geldfluss aus der Investiven Gebarung (33 – 34)								0,00	0,00	0,00
SA3	Saldo (3) Nettofinanzierungssaldo (Saldo 1 + Saldo 2)								512 954,96	500 000,00	12 954,96
Finanzierungstätigkeit											
SU 35	Summe Einzahlungen aus der Finanzierungstätigkeit								0,00	0,00	0,00
SU 36	Summe Auszahlungen aus der Finanzierungstätigkeit								0,00	0,00	0,00
SA4	Saldo (4) Geldfluss aus der Finanzierungstätigkeit (35 – 36)								0,00	0,00	0,00
SA5	Saldo (5) Geldfluss aus der voranschlagswirksamen Gebarung (Saldo 3 + Saldo 4)								512 954,96	500 000,00	12 954,96
941 Sonstige Finanzaufwendungen nach dem FAG											
941000 Sonst. FAG-Zuweisungen											
Operative Gebarung											
2/941000+860000	Finanzaufweisung gem. § 23 (1) FAG 2017	2121	3121	15	21	8 457,64	13 000,00	-4 542,36	8 457,64	13 000,00	-4 542,36

		MVAG		VCQU	AOB	Ergebnisrechnung			Finanzierungsrechnung		
		EH	FH			RA 2021	VA 2021	RA - VA	RA 2021	VA 2021	RA - VA
2/941000+860100	Ersatz Bundespolizeiagenden	2121	3121	15	21	767 094,00	767 000,00	94,00	767 094,00	767 000,00	94,00
2/941000+860400	Finanzzuweisung gem. § 24 Abs. 1 u. 2 FAG 2017	2121	3121	15	21	207 735,00	207 000,00	735,00	207 735,00	207 000,00	735,00
2/941000+860500	Finanzzuweisung gem. § 25 Abs. 3 FAG 2017	2121	3121	15	21	84 258,00	85 000,00	-742,00	84 258,00	85 000,00	-742,00
SU 21 / 31	Summe Erträge / Einzahlungen operative Gebarung					1 067 544,64	1 072 000,00	-4 455,36	1 067 544,64	1 072 000,00	-4 455,36
SU 22 / 32	Summe Aufwendungen / Auszahlungen operative Gebarung					0,00	0,00	0,00	0,00	0,00	0,00
SA 0 / SA 1	(0) Nettoergebnis (21 - 22) / (1) Geldfluss operative Gebarung (31 - 32)					1 067 544,64	1 072 000,00	-4 455,36	1 067 544,64	1 072 000,00	-4 455,36
SU 23	Summe Haushaltsrücklagen					0,00	0,00	0,00	0,00	0,00	0,00
SA00	Nettoergebnis nach Zuw./Entn. Haushaltsrücklagen (Saldo 0 +/- SU23)					1 067 544,64	1 072 000,00	-4 455,36			
Investive Gebarung											
SU 33	Summe Einzahlungen investive Gebarung								0,00	0,00	0,00
SU 34	Summe Auszahlungen investive Gebarung								0,00	0,00	0,00
SA2	Saldo (2) Geldfluss aus der Investiven Gebarung (33 - 34)								0,00	0,00	0,00
SA3	Saldo (3) Nettofinanzierungssaldo (Saldo 1 + Saldo 2)								1 067 544,64	1 072 000,00	-4 455,36
Finanzierungstätigkeit											
SU 35	Summe Einzahlungen aus der Finanzierungstätigkeit								0,00	0,00	0,00
SU 36	Summe Auszahlungen aus der Finanzierungstätigkeit								0,00	0,00	0,00
SA4	Saldo (4) Geldfluss aus der Finanzierungstätigkeit (35 - 36)								0,00	0,00	0,00
SA5	Saldo (5) Geldfluss aus der voranschlagswirksamen Gebarung (Saldo 3 + Saldo 4)								1 067 544,64	1 072 000,00	-4 455,36
944	Zuschüsse nach dem Katastrophenfondsgesetz										
944000	Katastrophenfondsgesetz										
Operative Gebarung											
2/944000+860000	Zuschüsse	2121	3121	15	21	22 095,46	25 000,00	-2 904,54	22 095,46	25 000,00	-2 904,54
SU 21 / 31	Summe Erträge / Einzahlungen operative Gebarung					22 095,46	25 000,00	-2 904,54	22 095,46	25 000,00	-2 904,54
SU 22 / 32	Summe Aufwendungen / Auszahlungen operative Gebarung					0,00	0,00	0,00	0,00	0,00	0,00
SA 0 / SA 1	(0) Nettoergebnis (21 - 22) / (1) Geldfluss operative Gebarung (31 - 32)					22 095,46	25 000,00	-2 904,54	22 095,46	25 000,00	-2 904,54
SU 23	Summe Haushaltsrücklagen					0,00	0,00	0,00	0,00	0,00	0,00
SA00	Nettoergebnis nach Zuw./Entn. Haushaltsrücklagen (Saldo 0 +/- SU23)					22 095,46	25 000,00	-2 904,54			
Investive Gebarung											
SU 33	Summe Einzahlungen investive Gebarung								0,00	0,00	0,00
SU 34	Summe Auszahlungen investive Gebarung								0,00	0,00	0,00
SA2	Saldo (2) Geldfluss aus der Investiven Gebarung (33 - 34)								0,00	0,00	0,00
SA3	Saldo (3) Nettofinanzierungssaldo (Saldo 1 + Saldo 2)								22 095,46	25 000,00	-2 904,54
Finanzierungstätigkeit											
SU 35	Summe Einzahlungen aus der Finanzierungstätigkeit								0,00	0,00	0,00
SU 36	Summe Auszahlungen aus der Finanzierungstätigkeit								0,00	0,00	0,00

	MVAG	MVAG	VCQU	AOB	Ergebnisrechnung			Finanzierungsrechnung			
					EH	FH	RA 2021	VA 2021	RA - VA	RA 2021	VA 2021
SA4								0,00	0,00	0,00	
SA5								22 095,46	25 000,00	-2 904,54	
947											
947000											
Operative Gebarung											
2/947000+861000	Corona-Unterstützungspaket II Land NÖ	2121	3121	15	21	214 024,97	0,00	214 024,97	214 024,97	0,00	214 024,97
SU 21 / 31	Summe Erträge / Einzahlungen operative Gebarung					214 024,97	0,00	214 024,97	214 024,97	0,00	214 024,97
SU 22 / 32	Summe Aufwendungen / Auszahlungen operative Gebarung					0,00	0,00	0,00	0,00	0,00	0,00
SA 0 / SA 1	(0) Nettoergebnis (21 - 22) / (1) Geldfluss operative Gebarung (31 - 32)					214 024,97	0,00	214 024,97	214 024,97	0,00	214 024,97
SU 23	Summe Haushaltsrücklagen					0,00	0,00	0,00	0,00	0,00	0,00
SA00	Nettoergebnis nach Zuw./Entn. Haushaltsrücklagen (Saldo 0 +/- SU23)					214 024,97	0,00	214 024,97			
Investive Gebarung											
SU 33	Summe Einzahlungen investive Gebarung							0,00	0,00	0,00	0,00
SU 34	Summe Auszahlungen investive Gebarung							0,00	0,00	0,00	0,00
SA2	Saldo (2) Geldfluss aus der Investiven Gebarung (33 - 34)							0,00	0,00	0,00	0,00
SA3	Saldo (3) Nettofinanzierungssaldo (Saldo 1 + Saldo 2)							214 024,97	0,00	214 024,97	
Finanzierungstätigkeit											
SU 35	Summe Einzahlungen aus der Finanzierungstätigkeit							0,00	0,00	0,00	0,00
SU 36	Summe Auszahlungen aus der Finanzierungstätigkeit							0,00	0,00	0,00	0,00
SA4	Saldo (4) Geldfluss aus der Finanzierungstätigkeit (35 - 36)							0,00	0,00	0,00	0,00
SA5	Saldo (5) Geldfluss aus der voranschlagswirksamen Gebarung (Saldo 3 + Saldo 4)							214 024,97	0,00	214 024,97	
98	Haushaltsausgleich										
982	Haushaltsausgleich durch Kreditoperationen										
982000	Haushaltsausgleich durch Kreditaufnahme										
Operative Gebarung											
SU 21 / 31	Summe Erträge / Einzahlungen operative Gebarung					0,00	0,00	0,00	0,00	0,00	0,00
1/982000-650000	Zinsen Finanzschulden Inland	2241	3241	25	21	42 991,83	43 000,00	-8,17	42 991,83	43 000,00	-8,17
SU 22 / 32	Summe Aufwendungen / Auszahlungen operative Gebarung					42 991,83	43 000,00	-8,17	42 991,83	43 000,00	-8,17
SA 0 / SA 1	(0) Nettoergebnis (21 - 22) / (1) Geldfluss operative Gebarung (31 - 32)					-42 991,83	-43 000,00	8,17	-42 991,83	-43 000,00	8,17
SU 23	Summe Haushaltsrücklagen					0,00	0,00	0,00	0,00	0,00	0,00
SA00	Nettoergebnis nach Zuw./Entn. Haushaltsrücklagen (Saldo 0 +/- SU23)					-42 991,83	-43 000,00	8,17			
Investive Gebarung											
SU 33	Summe Einzahlungen investive Gebarung							0,00	0,00	0,00	0,00
SU 34	Summe Auszahlungen investive Gebarung							0,00	0,00	0,00	0,00
SA2	Saldo (2) Geldfluss aus der Investiven Gebarung (33 - 34)							0,00	0,00	0,00	0,00

		MVAG	MVAG	VCQU	AOB	Ergebnisrechnung			Finanzierungsrechnung		
		EH	FH			RA 2021	VA 2021	RA - VA	RA 2021	VA 2021	RA - VA
SA3	Saldo (3) Nettofinanzierungssaldo (Saldo 1 + Saldo 2)								-42 991,83	-43 000,00	8,17
Finanzierungstätigkeit											
SU 35	Summe Einzahlungen aus der Finanzierungstätigkeit								0,00	0,00	0,00
1/982000-346000	Schuldrückzahlung Finanzunternehmungen		3614	65	21	0,00	0,00	0,00	628 138,81	628 200,00	-61,19
SU 36	Summe Auszahlungen aus der Finanzierungstätigkeit								628 138,81	628 200,00	-61,19
SA4	Saldo (4) Geldfluss aus der Finanzierungstätigkeit (35 – 36)								-628 138,81	-628 200,00	61,19
SA5	Saldo (5) Geldfluss aus der voranschlagswirksamen Gebarung (Saldo 3 + Saldo 4)								-671 130,64	-671 200,00	69,36
99	Jahresergebnis, Übergabe und Übernahme des Jahresergebnisses, Abwicklung der Vorjahre										
992	Abgänge an Kassenausgaberesten und Ausfälle an Kasseneinnahmeresten (soweit nicht aufteilbar)										
992000	Abgänge Kassenausgabereste und Ausfälle Kasseneinnahmereste										
Operative Gebarung											
SU 21 / 31	Summe Erträge / Einzahlungen operative Gebarung					0,00	0,00	0,00	0,00	0,00	0,00
1/992000-690000	Abschreibung uneinbr. Forderungen	2225			21	0,00	5 000,00	-5 000,00	0,00	0,00	0,00
SU 22 / 32	Summe Aufwendungen / Auszahlungen operative Gebarung					0,00	5 000,00	-5 000,00	0,00	0,00	0,00
SA 0 / SA 1	(0) Nettoergebnis (21 - 22) / (1) Geldfluss operative Gebarung (31 – 32)					0,00	-5 000,00	5 000,00	0,00	0,00	0,00
SU 23	Summe Haushaltsrücklagen					0,00	0,00	0,00	0,00	0,00	0,00
SA00	Nettoergebnis nach Zuw./Entn. Haushaltsrücklagen (Saldo 0 +/- SU23)					0,00	-5 000,00	5 000,00			
Investive Gebarung											
SU 33	Summe Einzahlungen investive Gebarung								0,00	0,00	0,00
SU 34	Summe Auszahlungen investive Gebarung								0,00	0,00	0,00
SA2	Saldo (2) Geldfluss aus der Investiven Gebarung (33 – 34)								0,00	0,00	0,00
SA3	Saldo (3) Nettofinanzierungssaldo (Saldo 1 + Saldo 2)								0,00	0,00	0,00
Finanzierungstätigkeit											
SU 35	Summe Einzahlungen aus der Finanzierungstätigkeit								0,00	0,00	0,00
SU 36	Summe Auszahlungen aus der Finanzierungstätigkeit								0,00	0,00	0,00
SA4	Saldo (4) Geldfluss aus der Finanzierungstätigkeit (35 – 36)								0,00	0,00	0,00
SA5	Saldo (5) Geldfluss aus der voranschlagswirksamen Gebarung (Saldo 3 + Saldo 4)								0,00	0,00	0,00

Nachweis der Investitionstätigkeit

Vorhaben	Vorhabensbezeichnung		RA 2021	VA 2021	RA - VA	RA Vorjahre	RA Gesamt
Konto	Bezeichnung						
1016000	Informationstechnologie (2020 bis 2099)						
	Auszahlungen - Investitionen - Mittelverwendung		156 510,35	121 000,00	35 510,35	90 202,05	246 712,40
	Anschaffungs- oder Herstellungskosten		156 510,35	121 000,00	35 510,35	90 202,05	246 712,40
5/016000-042000	Amtsausstattung		156 510,35	121 000,00	35 510,35	90 202,05	246 712,40
	Einzahlungen - Finanzierung - Mittelaufbringung		120 000,00	121 000,00	-1 000,00	122 550,29	242 550,29
	Mittel aus Geldfluss aus der operativen Gebarung		0,00	0,00	0,00	188,91	188,91
6/016000+829960	IST-Überschuss AOH, RA 2019		0,00	0,00	0,00	188,91	188,91
	Bedarfszuweisungen/KTZ		0,00	0,00	0,00	0,00	0,00
	Haushaltsrücklagen/Zahlungsmittelreserven		0,00	0,00	0,00	0,00	0,00
	Sonstige Kapitaltransfers und Subventionen		0,00	0,00	0,00	0,00	0,00
	Darlehen		120 000,00	121 000,00	-1 000,00	122 361,38	242 361,38
9000012/1016028	IT, Investitionen 2020		0,00	0,00	0,00	122 361,38	122 361,38
9000012/1016029	IT, Investitionen 2021		120 000,00	121 000,00	-1 000,00	0,00	120 000,00
	Finanzierungsleasing		0,00	0,00	0,00	0,00	0,00
	Veräußerung langfristiges Vermögen und sonstiges		0,00	0,00	0,00	0,00	0,00
Finanzierungsergebnis 1016000			-36 510,35	0,00	-36 510,35	32 348,24	-4 162,11
	offene Verbindlichkeiten		0,00				
	offene Forderungen		0,00				
1263000	Sporthalle (2020 bis 2023)						
	Auszahlungen - Investitionen - Mittelverwendung		1 724 633,57	1 725 000,00	-366,43	350 001,00	2 074 634,57
	Anschaffungs- oder Herstellungskosten		1 724 633,57	1 725 000,00	-366,43	350 001,00	2 074 634,57
5/263000-010000	Generalsanierung		0,00	1 500 000,00	-1 500 000,00	0,00	0,00
5/263000-061000	AiB - Generalsanierung		1 476 918,75	0,00	1 476 918,75	0,00	1 476 918,75
5/263000-794001	Zuweisung an zweckgebundene Haushaltsrücklagen (Sporthalle)		247 714,82	225 000,00	22 714,82	0,00	247 714,82
5/263000-794010	Zuweisung an zweckgebundene Haushaltsrücklagen (Sporthalle)		0,00	0,00	0,00	350 001,00	350 001,00
	Einzahlungen - Finanzierung - Mittelaufbringung		1 724 634,57	1 725 000,00	-365,43	350 000,00	2 074 634,57
	Mittel aus Geldfluss aus der operativen Gebarung		0,00	0,00	0,00	0,00	0,00
	Bedarfszuweisungen/KTZ		410 000,00	410 000,00	0,00	350 000,00	760 000,00
6/263000+301000	Beitrag Land NÖ		60 000,00	60 000,00	0,00	0,00	60 000,00
6/263000+871000	Gemeinde-Bedarfszuweisungsmittel (BZ III)		350 000,00	350 000,00	0,00	350 000,00	700 000,00
	Haushaltsrücklagen/Zahlungsmittelreserven		0,00	0,00	0,00	0,00	0,00
	Sonstige Kapitaltransfers und Subventionen		1 314 634,57	1 315 000,00	-365,43	0,00	1 314 634,57
6/263000+300000	Beitrag Bund KIG 2020		1 314 634,57	1 315 000,00	-365,43	0,00	1 314 634,57
	Darlehen		0,00	0,00	0,00	0,00	0,00
	Finanzierungsleasing		0,00	0,00	0,00	0,00	0,00

Vorhaben	Vorhabensbezeichnung	RA 2021	VA 2021	RA - VA	RA Vorjahre	RA Gesamt
Konto	Bezeichnung					
	Veräußerung langfristiges Vermögen und sonstiges	0,00	0,00	0,00	0,00	0,00
<hr/>						
	Finanzierungsergebnis 1263000	1,00	0,00	1,00	-1,00	0,00
	offene Verbindlichkeiten	0,00				
	offene Forderungen	0,00				
1264000	Kunsteislaufbahn (2020 bis 2099)					
	Auszahlungen - Investitionen - Mittelverwendung	0,00	0,00	0,00	40 879,42	40 879,42
	Anschaffungs- oder Herstellungskosten	0,00	0,00	0,00	40 879,42	40 879,42
	5/264000-050000 Sonderanlagen (EPDM Kühl-Matten)	0,00	0,00	0,00	40 879,42	40 879,42
	Einzahlungen - Finanzierung - Mittelaufbringung	0,00	0,00	0,00	40 879,42	40 879,42
	Mittel aus Geldfluss aus der operativen Gebarung	0,00	0,00	0,00	0,00	0,00
	Bedarfszuweisungen/KTZ	0,00	0,00	0,00	0,00	0,00
	Haushaltsrücklagen/Zahlungsmittelreserven	0,00	0,00	0,00	0,00	0,00
	Sonstige Kapitaltransfers und Subventionen	0,00	0,00	0,00	0,00	0,00
	Darlehen	0,00	0,00	0,00	40 879,42	40 879,42
	9000012/1264002 EPDM-Matten Erneuerung 2020	0,00	0,00	0,00	40 879,42	40 879,42
	Finanzierungsleasing	0,00	0,00	0,00	0,00	0,00
	Veräußerung langfristiges Vermögen und sonstiges	0,00	0,00	0,00	0,00	0,00
<hr/>						
	Finanzierungsergebnis 1264000	0,00	0,00	0,00	0,00	0,00
	offene Verbindlichkeiten	0,00				
	offene Forderungen	0,00				
1612000	Gemeindestraßen (2020 bis 2099)					
	Auszahlungen - Investitionen - Mittelverwendung	457 452,06	438 000,00	19 452,06	662 456,23	1 119 908,29
	Anschaffungs- oder Herstellungskosten	457 452,06	438 000,00	19 452,06	662 456,23	1 119 908,29
	5/612000-002000 Straßenbauten	183 472,85	214 000,00	-30 527,15	543 861,17	727 334,02
	5/612000-002100 Aufschließungsstraßen	18 503,52	37 000,00	-18 496,48	34 105,75	52 609,27
	5/612000-002300 Gehsteige-Errichtung	0,00	0,00	0,00	49 051,75	49 051,75
	5/612000-002500 Maßnahmen f. d. öffentl. Verkehr	10 581,07	152 000,00	-141 418,93	13 885,48	24 466,55
	5/612000-005100 Geländeraufstellungen und Sanierungen	0,00	3 000,00	-3 000,00	14 950,37	14 950,37
	5/612000-005200 Brücken	15 142,00	32 000,00	-16 858,00	0,00	15 142,00
	5/612000-050000 Sonderanlagen "Grünes Netz"	0,00	0,00	0,00	6 601,71	6 601,71
	5/612000-061200 AiB Aufschließung Betriebsgebiet Kreilhof	229 752,62	0,00	229 752,62	0,00	229 752,62
	Einzahlungen - Finanzierung - Mittelaufbringung	633 032,00	438 000,00	195 032,00	662 456,23	1 295 488,23
	Mittel aus Geldfluss aus der operativen Gebarung	0,00	0,00	0,00	0,00	0,00

Vorhaben	Vorhabensbezeichnung		RA 2021	VA 2021	RA - VA	RA Vorjahre	RA Gesamt
Konto	Bezeichnung						
Bedarfszuweisungen/KTZ			384 732,00	9 700,00	375 032,00	65 000,00	449 732,00
6/612000+301000	Beitrag Land NÖ		184 732,00	9 700,00	175 032,00	65 000,00	249 732,00
6/612000+871000	Gemeinde-Bedarfszuweisungsmittel (BZ III)		200 000,00	0,00	200 000,00	0,00	200 000,00
Haushaltsrücklagen/Zahlungsmittelreserven			0,00	0,00	0,00	0,00	0,00
Sonstige Kapitaltransfers und Subventionen			8 300,00	188 300,00	-180 000,00	8 300,00	16 600,00
6/612000+307000	Infrastrukturbeitrag (Diemingergründe)		8 300,00	0,00	8 300,00	0,00	8 300,00
6/612000+861100	Beitrag Land NÖ (Zuschuss Auflassung EBK)		0,00	180 000,00	-180 000,00	0,00	0,00
6/612000+868000	Infrastrukturbeitrag (Diemingergründe)		0,00	8 300,00	-8 300,00	8 300,00	8 300,00
Darlehen			240 000,00	240 000,00	0,00	589 156,23	829 156,23
9000005/1612063	Straßenbauvorhaben 2020		0,00	0,00	0,00	589 156,23	589 156,23
9000012/1612064	Straßenbauvorhaben 2021		240 000,00	240 000,00	0,00	0,00	240 000,00
Finanzierungsleasing			0,00	0,00	0,00	0,00	0,00
Veräußerung langfristiges Vermögen und sonstiges			0,00	0,00	0,00	0,00	0,00
Finanzierungsergebnis 1612000			175 579,94	0,00	175 579,94	0,00	175 579,94
offene Verbindlichkeiten			0,00				
offene Forderungen			0,00				
1612200 Maßnahmen Umsetzung Verkehrskonzept (vormals Radwege) (2020 bis 2099)							
Auszahlungen - Investitionen - Mittelverwendung			176 545,45	273 000,00	-96 454,55	651 337,38	827 882,83
Anschaffungs- oder Herstellungskosten			176 545,45	273 000,00	-96 454,55	651 337,38	827 882,83
5/612200-002000	Strassenbauten		176 545,45	273 000,00	-96 454,55	651 337,38	827 882,83
Einzahlungen - Finanzierung - Mittelaufbringung			187 687,16	273 000,00	-85 312,84	637 157,31	824 844,47
Mittel aus Geldfluss aus der operativen Gebarung			0,00	0,00	0,00	0,00	0,00
Bedarfszuweisungen/KTZ			157 687,16	143 000,00	14 687,16	226 313,54	384 000,70
6/612200+301000	Kapitaltransfers von Ländern, Landesfonds und Landeskammern		157 687,16	143 000,00	14 687,16	226 313,54	384 000,70
Haushaltsrücklagen/Zahlungsmittelreserven			0,00	0,00	0,00	0,00	0,00
Sonstige Kapitaltransfers und Subventionen			30 000,00	130 000,00	-100 000,00	0,00	30 000,00
6/612200+300000	Kapitaltransfers von Bund, Bundesfonds und Bundeskammern		0,00	100 000,00	-100 000,00	0,00	0,00
6/612200+302000	Marktgemeinde Ybbsitz - Anteil Radweg Gstadt		30 000,00	30 000,00	0,00	0,00	30 000,00
Darlehen			0,00	0,00	0,00	410 843,77	410 843,77
9000005/1612201	Radwege 2020		0,00	0,00	0,00	410 843,77	410 843,77
Finanzierungsleasing			0,00	0,00	0,00	0,00	0,00
Veräußerung langfristiges Vermögen und sonstiges			0,00	0,00	0,00	0,00	0,00
Finanzierungsergebnis 1612200			11 141,71	0,00	11 141,71	-14 180,07	-3 038,36
offene Verbindlichkeiten			0,00				
offene Forderungen			0,00				

Vorhaben	Vorhabensbezeichnung		RA 2021	VA 2021	RA - VA	RA Vorjahre	RA Gesamt
Konto	Bezeichnung						
1632000	Flussbau (2020 bis 2099)						
	Auszahlungen - Investitionen - Mittelverwendung		31 597,85	30 600,00	997,85	162 434,85	194 032,70
	Anschaffungs- oder Herstellungskosten		31 597,85	30 600,00	997,85	162 434,85	194 032,70
	5/632000-050100 Kavernensanierung Ybbsuferhöhlen		11 912,54	12 600,00	-687,46	162 434,85	174 347,39
	5/632000-050200 Urnbachwehr Bachweg		19 685,31	18 000,00	1 685,31	0,00	19 685,31
	Einzahlungen - Finanzierung - Mittelaufbringung		0,00	30 600,00	-30 600,00	194 455,34	194 455,34
	Mittel aus Geldfluss aus der operativen Gebarung		0,00	0,00	0,00	0,00	0,00
	Bedarfszuweisungen/KTZ		0,00	0,00	0,00	0,00	0,00
	Haushaltsrücklagen/Zahlungsmittelreserven		0,00	0,00	0,00	0,00	0,00
	Sonstige Kapitaltransfers und Subventionen		0,00	0,00	0,00	0,00	0,00
	Darlehen		0,00	30 600,00	-30 600,00	194 455,34	194 455,34
	9000012/1632024 Flussbau 2020		0,00	0,00	0,00	194 455,34	194 455,34
	9000099/1632025 Flussbau 2021		0,00	30 600,00	-30 600,00	0,00	0,00
	Finanzierungsleasing		0,00	0,00	0,00	0,00	0,00
	Veräußerung langfristiges Vermögen und sonstiges		0,00	0,00	0,00	0,00	0,00
Finanzierungsergebnis 1632000			-31 597,85	0,00	-31 597,85	32 020,49	422,64
	offene Verbindlichkeiten		0,00				
	offene Forderungen		0,00				
1633000	Wildbachverbauung (2020 bis 2099)						
	Auszahlungen - Investitionen - Mittelverwendung		214 987,48	180 000,00	34 987,48	162 223,71	377 211,19
	Anschaffungs- oder Herstellungskosten		214 987,48	180 000,00	34 987,48	162 223,71	377 211,19
	5/633000-061000 Im Bau befindliche Gebäude und Bauten		214 987,48	180 000,00	34 987,48	162 223,71	377 211,19
	Einzahlungen - Finanzierung - Mittelaufbringung		214 987,48	180 000,00	34 987,48	162 223,71	377 211,19
	Mittel aus Geldfluss aus der operativen Gebarung		0,00	0,00	0,00	0,00	0,00
	Bedarfszuweisungen/KTZ		0,00	0,00	0,00	0,00	0,00
	Haushaltsrücklagen/Zahlungsmittelreserven		0,00	0,00	0,00	0,00	0,00
	Sonstige Kapitaltransfers und Subventionen		0,00	0,00	0,00	0,00	0,00
	Darlehen		214 987,48	180 000,00	34 987,48	162 223,71	377 211,19
	9000012/1633025 Wildbachverbauung 2020		0,00	0,00	0,00	162 223,71	162 223,71
	9000012/1633026 Wildbachverbauung 2021		214 987,48	180 000,00	34 987,48	0,00	214 987,48
	Finanzierungsleasing		0,00	0,00	0,00	0,00	0,00

Vorhaben	Vorhabensbezeichnung	RA 2021	VA 2021	RA - VA	RA Vorjahre	RA Gesamt
Konto	Bezeichnung					
Veräußerung langfristiges Vermögen und sonstiges		0,00	0,00	0,00	0,00	0,00
Finanzierungsergebnis 1633000		0,00	0,00	0,00	0,00	0,00
offene Verbindlichkeiten		0,00				
offene Forderungen		0,00				
1710000 Güterwege (2020 bis 2099)						
Auszahlungen - Investitionen - Mittelverwendung		160 383,06	250 000,00	-89 616,94	178 800,53	339 183,59
Anschaffungs- oder Herstellungskosten		160 383,06	250 000,00	-89 616,94	178 800,53	339 183,59
5/710000-002000	Güterwege	160 383,06	250 000,00	-89 616,94	178 800,53	339 183,59
Einzahlungen - Finanzierung - Mittelaufbringung		218 099,72	250 000,00	-31 900,28	178 800,53	396 900,25
Mittel aus Geldfluss aus der operativen Gebarung		3 067,42	0,00	3 067,42	30 869,48	33 936,90
6/710000+813000	Erträge aus der Auflösung von Investitionszuschüssen (Kapitaltransfers)	539,40	0,00	539,40	0,00	539,40
6/710000+828000	Rückersatz von Ausgaben	2 528,02	0,00	2 528,02	30 869,48	33 397,50
Bedarfszuweisungen/KTZ		35 600,00	58 000,00	-22 400,00	20 000,00	55 600,00
6/710000+301000	Kapitaltransfers von Ländern, Landesfonds und Landeskammern	17 800,00	40 000,00	-22 200,00	0,00	17 800,00
6/710000+871000	Beitrag Land NÖ (BZ III)	17 800,00	18 000,00	-200,00	20 000,00	37 800,00
Haushaltsrücklagen/Zahlungsmittelreserven		0,00	0,00	0,00	0,00	0,00
Sonstige Kapitaltransfers und Subventionen		0,00	10 000,00	-10 000,00	0,00	0,00
6/710000+307000	Kapitaltransfers von privaten Haushalten und privaten Organisationen ohne Erwerbszweck und andere	0,00	10 000,00	-10 000,00	0,00	0,00
Darlehen		179 432,30	182 000,00	-2 567,70	127 931,05	307 363,35
9000012/1710087	Güterwege 2020	0,00	0,00	0,00	127 931,05	127 931,05
9000012/1710088	Güterwege 2021	179 432,30	182 000,00	-2 567,70	0,00	179 432,30
Finanzierungsleasing		0,00	0,00	0,00	0,00	0,00
Veräußerung langfristiges Vermögen und sonstiges		0,00	0,00	0,00	0,00	0,00
Finanzierungsergebnis 1710000		57 716,66	0,00	57 716,66	0,00	57 716,66
offene Verbindlichkeiten		0,00				
offene Forderungen		0,00				
1814000 Straßenreinigung (2020 bis 2099)						
Auszahlungen - Investitionen - Mittelverwendung		0,00	0,00	0,00	32 359,20	32 359,20
Anschaffungs- oder Herstellungskosten		0,00	0,00	0,00	32 359,20	32 359,20
5/814000-020000	Maschinen	0,00	0,00	0,00	16 249,44	16 249,44
5/814000-040000	Ankauf Fahrzeuge	0,00	0,00	0,00	16 109,76	16 109,76
Einzahlungen - Finanzierung - Mittelaufbringung		0,00	0,00	0,00	32 359,20	32 359,20
Mittel aus Geldfluss aus der operativen Gebarung		0,00	0,00	0,00	0,00	0,00

Vorhaben	Vorhabensbezeichnung		RA 2021	VA 2021	RA - VA	RA Vorjahre	RA Gesamt
Konto	Bezeichnung						
	Bedarfszuweisungen/KTZ		0,00	0,00	0,00	0,00	0,00
	Haushaltsrücklagen/Zahlungsmittelreserven		0,00	0,00	0,00	0,00	0,00
	Sonstige Kapitaltransfers und Subventionen		0,00	0,00	0,00	0,00	0,00
	Darlehen		0,00	0,00	0,00	32 359,20	32 359,20
9000012/1814011	Schneepflug u. Selbstladestreugerät 2020		0,00	0,00	0,00	32 359,20	32 359,20
	Finanzierungsleasing		0,00	0,00	0,00	0,00	0,00
	Veräußerung langfristiges Vermögen und sonstiges		0,00	0,00	0,00	0,00	0,00
Finanzierungsergebnis 1814000			0,00	0,00	0,00	0,00	0,00
	offene Verbindlichkeiten		0,00				
	offene Forderungen		0,00				
1816000	Straßenbeleuchtung (2020 bis 2099)						
	Auszahlungen - Investitionen - Mittelverwendung		87 772,99	118 000,00	-30 227,01	108 934,92	196 707,91
	Anschaffungs- oder Herstellungskosten		87 772,99	118 000,00	-30 227,01	108 934,92	196 707,91
5/816000-005000	Anlagen zu Straßenbauten (Straßenbeleuchtung)		87 772,99	118 000,00	-30 227,01	108 934,92	196 707,91
	Einzahlungen - Finanzierung - Mittelaufbringung		87 772,99	118 000,00	-30 227,01	108 934,92	196 707,91
	Mittel aus Geldfluss aus der operativen Gebarung		0,00	0,00	0,00	0,00	0,00
	Bedarfszuweisungen/KTZ		0,00	0,00	0,00	0,00	0,00
	Haushaltsrücklagen/Zahlungsmittelreserven		0,00	0,00	0,00	0,00	0,00
	Sonstige Kapitaltransfers und Subventionen		0,00	0,00	0,00	0,00	0,00
	Darlehen		87 772,99	118 000,00	-30 227,01	108 934,92	196 707,91
9000012/1816037	Straßenbeleuchtung 2020		0,00	0,00	0,00	108 934,92	108 934,92
9000012/1816038	Straßenbeleuchtung 2021		87 772,99	118 000,00	-30 227,01	0,00	87 772,99
	Finanzierungsleasing		0,00	0,00	0,00	0,00	0,00
	Veräußerung langfristiges Vermögen und sonstiges		0,00	0,00	0,00	0,00	0,00
Finanzierungsergebnis 1816000			0,00	0,00	0,00	0,00	0,00
	offene Verbindlichkeiten		1 007,04				
	offene Forderungen		0,00				
1820000	Bauhof (2020 bis 2099)						
	Auszahlungen - Investitionen - Mittelverwendung		107 807,23	108 500,00	-692,77	139 954,98	247 762,21
	Anschaffungs- oder Herstellungskosten		107 807,23	108 500,00	-692,77	139 954,98	247 762,21
5/820000-040000	Ankauf Fahrzeuge		107 807,23	108 500,00	-692,77	139 954,98	247 762,21
	Einzahlungen - Finanzierung - Mittelaufbringung		107 807,23	108 500,00	-692,77	139 954,98	247 762,21
	Mittel aus Geldfluss aus der operativen Gebarung		0,00	0,00	0,00	33 500,00	33 500,00
6/820000+040000	Fahrzeugverkauf		0,00	0,00	0,00	33 500,00	33 500,00

Vorhaben	Vorhabensbezeichnung		RA 2021	VA 2021	RA - VA	RA Vorjahre	RA Gesamt
Konto	Bezeichnung						
	Bedarfszuweisungen/KTZ		0,00	0,00	0,00	0,00	0,00
	Haushaltsrücklagen/Zahlungsmittelreserven		0,00	0,00	0,00	0,00	0,00
	Sonstige Kapitaltransfers und Subventionen		0,00	0,00	0,00	0,00	0,00
	Darlehen		107 807,23	108 500,00	-692,77	106 454,98	214 262,21
9000012/1820019	Lintrac 110, Kleintransporter 2020		0,00	0,00	0,00	106 454,98	106 454,98
9000012/1820020	Radlader L509, Kastenwagen 2021		107 807,23	108 500,00	-692,77	0,00	107 807,23
	Finanzierungsleasing		0,00	0,00	0,00	0,00	0,00
	Veräußerung langfristiges Vermögen und sonstiges		0,00	0,00	0,00	0,00	0,00
Finanzierungsergebnis 1820000			0,00	0,00	0,00	0,00	0,00
	offene Verbindlichkeiten		0,00				
	offene Forderungen		0,00				
1840000	Grundbesitz (2020 bis 2099)						
	Auszahlungen - Investitionen - Mittelverwendung		392 934,25	402 000,00	-9 065,75	0,00	392 934,25
	Anschaffungs- oder Herstellungskosten		392 934,25	402 000,00	-9 065,75	0,00	392 934,25
5/840000-001000	Grundankauf		392 934,25	402 000,00	-9 065,75	0,00	392 934,25
	Einzahlungen - Finanzierung - Mittelaufbringung		392 934,25	402 000,00	-9 065,75	0,00	392 934,25
	Mittel aus Geldfluss aus der operativen Gebarung		0,00	0,00	0,00	0,00	0,00
	Bedarfszuweisungen/KTZ		0,00	0,00	0,00	0,00	0,00
	Haushaltsrücklagen/Zahlungsmittelreserven		0,00	0,00	0,00	0,00	0,00
	Sonstige Kapitaltransfers und Subventionen		0,00	0,00	0,00	0,00	0,00
	Darlehen		392 934,25	402 000,00	-9 065,75	0,00	392 934,25
9000012/1840005	Ankauf Radweg Kreilhof + Flächen von NÖVOG 2021		392 934,25	402 000,00	-9 065,75	0,00	392 934,25
	Finanzierungsleasing		0,00	0,00	0,00	0,00	0,00
	Veräußerung langfristiges Vermögen und sonstiges		0,00	0,00	0,00	0,00	0,00
Finanzierungsergebnis 1840000			0,00	0,00	0,00	0,00	0,00
	offene Verbindlichkeiten		0,00				
	offene Forderungen		0,00				

Vorhaben	Vorhabensbezeichnung		RA 2021	VA 2021	RA - VA	RA Vorjahre	RA Gesamt
Konto	Bezeichnung						
1850000	Wasserversorgung (2020 bis 2099)						
	Auszahlungen - Investitionen - Mittelverwendung		1 091 145,75	1 567 500,00	-476 354,25	1 303 029,23	2 394 174,98
	Anschaffungs- oder Herstellungskosten		1 091 145,75	1 567 500,00	-476 354,25	1 303 029,23	2 394 174,98
5/850000-004000	Sonstige Leitungsbauten		339 075,91	400 000,00	-60 924,09	344 315,90	683 391,81
5/850000-050130	WVA BA 17		2 458,52	0,00	2 458,52	0,00	2 458,52
5/850000-061000	AiB - BA 18 (Schatzöd-Berghof-Ertl)		11 531,46	20 000,00	-8 468,54	112 585,34	124 116,80
5/850000-061200	AiB - BA 20 (Leitungssanierungen)		711 671,69	1 066 000,00	-354 328,31	844 320,14	1 555 991,83
5/850000-061210	AiB - BA 21 (Quellen, Brunnen)		24 866,98	80 000,00	-55 133,02	278,00	25 144,98
5/850000-650000	Zinsen NÖ WWF		1 541,19	1 500,00	41,19	1 529,85	3 071,04
	Einzahlungen - Finanzierung - Mittelaufbringung		1 470 496,54	1 567 500,00	-97 003,46	1 328 968,70	2 799 465,24
	Mittel aus Geldfluss aus der operativen Gebarung		148 901,32	150 000,00	-1 098,68	71 075,88	219 977,20
6/850000+810000	Leistungserlöse		0,00	0,00	0,00	31 754,24	31 754,24
6/850000+829910	Zuf. operativer Mittel an investive Gebarung		148 901,32	150 000,00	-1 098,68	39 321,64	188 222,96
	Bedarfszuweisungen/KTZ		0,00	0,00	0,00	0,00	0,00
	Haushaltsrücklagen/Zahlungsmittelreserven		0,00	0,00	0,00	0,00	0,00
	Sonstige Kapitaltransfers und Subventionen		20 054,03	63 000,00	-42 945,97	6 362,97	26 417,00
6/850000+307000	Wasseranschlussabgaben		20 054,03	63 000,00	-42 945,97	6 362,97	26 417,00
	Darlehen		1 301 541,19	1 354 500,00	-52 958,81	1 251 529,85	2 553 071,04
9000008/2850044	WVA, BA 13		812,05	800,00	12,05	806,07	1 618,12
9000008/2850057	WVA, BA 19		729,14	700,00	29,14	723,78	1 452,92
9000005/2850059	Wasserversorgung 2020		0,00	0,00	0,00	1 250 000,00	1 250 000,00
9000012/2850061	Wasserversorgung 2021		1 300 000,00	1 353 000,00	-53 000,00	0,00	1 300 000,00
	Finanzierungsleasing		0,00	0,00	0,00	0,00	0,00
	Veräußerung langfristiges Vermögen und sonstiges		0,00	0,00	0,00	0,00	0,00
Finanzierungsergebnis 1850000			379 350,79	0,00	379 350,79	25 939,47	405 290,26
	offene Verbindlichkeiten		12,56				
	offene Forderungen		2 197,77				
1851000	Abwasserbeseitigung (2020 bis 2099)						
	Auszahlungen - Investitionen - Mittelverwendung		88 345,45	426 000,00	-337 654,55	364 522,23	452 867,68
	Anschaffungs- oder Herstellungskosten		88 345,45	426 000,00	-337 654,55	364 522,23	452 867,68
5/851000-004000	Generelles Projekt		4 665,46	30 000,00	-25 334,54	18 978,60	23 644,06
5/851000-061330	AiB - ABA BA 33		38 693,03	73 000,00	-34 306,97	149 339,07	188 032,10
5/851000-061340	AiB - ABA BA 34		43 996,48	322 000,00	-278 003,52	195 221,37	239 217,85
5/851000-650000	Zinsen NÖ WWF		990,48	1 000,00	-9,52	983,19	1 973,67

Vorhaben	Vorhabensbezeichnung		RA 2021	VA 2021	RA - VA	RA Vorjahre	RA Gesamt
Konto	Bezeichnung						
Einzahlungen - Finanzierung - Mittelaufbringung			462 355,48	426 000,00	36 355,48	496 456,03	958 811,51
Mittel aus Geldfluss aus der operativen Gebarung			402 123,47	360 000,00	42 123,47	479 425,75	881 549,22
6/851000+829910	Zuf. operativer Mittel an investive Gebarung		402 123,47	360 000,00	42 123,47	479 425,75	881 549,22
Bedarfszuweisungen/KTZ			0,00	0,00	0,00	0,00	0,00
Haushaltsrücklagen/Zahlungsmittelreserven			0,00	0,00	0,00	0,00	0,00
Sonstige Kapitaltransfers und Subventionen			59 241,53	65 000,00	-5 758,47	16 047,09	75 288,62
6/851000+307000	Kanaleinmündungsabgaben		59 241,53	65 000,00	-5 758,47	16 047,09	75 288,62
Darlehen			990,48	1 000,00	-9,52	983,19	1 973,67
9000008/2851063	ABA Stadtbauabschnitt III, BA 26		990,48	1 000,00	-9,52	983,19	1 973,67
Finanzierungsleasing			0,00	0,00	0,00	0,00	0,00
Veräußerung langfristiges Vermögen und sonstiges			0,00	0,00	0,00	0,00	0,00
Finanzierungsergebnis 1851000			374 010,03	0,00	374 010,03	131 933,80	505 943,83
offene Verbindlichkeiten			102 269,32				
offene Forderungen			7 067,89				
1851100 Kläranlage (2020 bis 2099)							
Auszahlungen - Investitionen - Mittelverwendung			4 884,24	40 000,00	-35 115,76	10 522,73	15 406,97
Anschaffungs- oder Herstellungskosten			4 884,24	40 000,00	-35 115,76	10 522,73	15 406,97
5/851100-061110	AiB - Anpassung an Stand der Technik		4 884,24	40 000,00	-35 115,76	10 522,73	15 406,97
Einzahlungen - Finanzierung - Mittelaufbringung			4 884,24	40 000,00	-35 115,76	10 522,73	15 406,97
Mittel aus Geldfluss aus der operativen Gebarung			4 884,24	40 000,00	-35 115,76	10 522,73	15 406,97
6/851100+829910	Zuf. operativer Mittel an investive Gebarung		4 884,24	40 000,00	-35 115,76	10 522,73	15 406,97
Bedarfszuweisungen/KTZ			0,00	0,00	0,00	0,00	0,00
Haushaltsrücklagen/Zahlungsmittelreserven			0,00	0,00	0,00	0,00	0,00
Sonstige Kapitaltransfers und Subventionen			0,00	0,00	0,00	0,00	0,00
Darlehen			0,00	0,00	0,00	0,00	0,00
Finanzierungsleasing			0,00	0,00	0,00	0,00	0,00
Veräußerung langfristiges Vermögen und sonstiges			0,00	0,00	0,00	0,00	0,00
Finanzierungsergebnis 1851100			0,00	0,00	0,00	0,00	0,00
offene Verbindlichkeiten			0,00				
offene Forderungen			0,00				
1851400 ABA St.Georgen/Klaus und Fischer Schmied (2020 bis 2099)							
Auszahlungen - Investitionen - Mittelverwendung			0,00	0,00	0,00	1 212,00	1 212,00
Anschaffungs- oder Herstellungskosten			0,00	0,00	0,00	1 212,00	1 212,00
5/851400-729960	IST-Fehlbetrag AOH, RA 2019		0,00	0,00	0,00	1 212,00	1 212,00

Vorhaben	Vorhabensbezeichnung		RA 2021	VA 2021	RA - VA	RA Vorjahre	RA Gesamt
Konto	Bezeichnung						
	Einzahlungen - Finanzierung - Mittelaufbringung		0,00	0,00	0,00	0,00	0,00
	Mittel aus Geldfluss aus der operativen Gebarung		0,00	0,00	0,00	0,00	0,00
	Bedarfszuweisungen/KTZ		0,00	0,00	0,00	0,00	0,00
	Haushaltsrücklagen/Zahlungsmittelreserven		0,00	0,00	0,00	0,00	0,00
	Sonstige Kapitaltransfers und Subventionen		0,00	0,00	0,00	0,00	0,00
	Darlehen		0,00	0,00	0,00	0,00	0,00
	Finanzierungsleasing		0,00	0,00	0,00	0,00	0,00
	Veräußerung langfristiges Vermögen und sonstiges		0,00	0,00	0,00	0,00	0,00
	Finanzierungsergebnis 1851400		0,00	0,00	0,00	-1 212,00	-1 212,00
	offene Verbindlichkeiten		0,00				
	offene Forderungen		0,00				
	1852000 Müllbeseitigung (2020 bis 2099)						
	Auszahlungen - Investitionen - Mittelverwendung		0,00	0,00	0,00	44 400,00	44 400,00
	Anschaffungs- oder Herstellungskosten		0,00	0,00	0,00	44 400,00	44 400,00
	5/852000-040000 Ankauf Fahrzeuge		0,00	0,00	0,00	44 400,00	44 400,00
	Einzahlungen - Finanzierung - Mittelaufbringung		0,00	0,00	0,00	44 400,00	44 400,00
	Mittel aus Geldfluss aus der operativen Gebarung		0,00	0,00	0,00	10 000,00	10 000,00
	6/852000+040000 Fahrzeugverkauf		0,00	0,00	0,00	10 000,00	10 000,00
	Bedarfszuweisungen/KTZ		0,00	0,00	0,00	0,00	0,00
	Haushaltsrücklagen/Zahlungsmittelreserven		0,00	0,00	0,00	0,00	0,00
	Sonstige Kapitaltransfers und Subventionen		0,00	0,00	0,00	0,00	0,00
	Darlehen		0,00	0,00	0,00	34 400,00	34 400,00
	9000012/2852017 Ankauf Hoftrac 2020		0,00	0,00	0,00	34 400,00	34 400,00
	Finanzierungsleasing		0,00	0,00	0,00	0,00	0,00
	Veräußerung langfristiges Vermögen und sonstiges		0,00	0,00	0,00	0,00	0,00
	Finanzierungsergebnis 1852000		0,00	0,00	0,00	0,00	0,00
	offene Verbindlichkeiten		0,00				
	offene Forderungen		0,00				

Vorhaben	Vorhabensbezeichnung		RA 2021	VA 2021	RA - VA	RA Vorjahre	RA Gesamt
Konto	Bezeichnung						
1853000	Wohn- u. Geschäftsgebäude (2020 bis 2099)						
	Auszahlungen - Investitionen - Mittelverwendung		0,00	1 180 000,00	-1 180 000,00	300 144,64	300 144,64
	Anschaffungs- oder Herstellungskosten		0,00	1 180 000,00	-1 180 000,00	300 144,64	300 144,64
5/853000-010110	Ankauf Unterer Stadtplatz 3		0,00	0,00	0,00	258 582,22	258 582,22
5/853000-061100	AiB - Planung/Umbau Unterer Stadtplatz 3		0,00	0,00	0,00	21 562,42	21 562,42
5/853000-346000	A.o. Darlehenstilgung		0,00	680 000,00	-680 000,00	0,00	0,00
5/853000-729960	IST-Fehlbetrag AOH, RA 2019		0,00	0,00	0,00	20 000,00	20 000,00
5/853000-794001	Zuweisung an zweckgebundene Haushaltsrücklagen		0,00	500 000,00	-500 000,00	0,00	0,00
	Einzahlungen - Finanzierung - Mittelaufbringung		0,00	1 180 000,00	-1 180 000,00	350 000,00	350 000,00
	Mittel aus Geldfluss aus der operativen Gebarung		0,00	1 180 000,00	-1 180 000,00	0,00	0,00
6/853000+010100	Verkauf Oberer Stadtplatz 32		0,00	1 180 000,00	-1 180 000,00	0,00	0,00
	Bedarfszuweisungen/KTZ		0,00	0,00	0,00	0,00	0,00
	Haushaltsrücklagen/Zahlungsmittelreserven		0,00	0,00	0,00	0,00	0,00
	Sonstige Kapitaltransfers und Subventionen		0,00	0,00	0,00	20 000,00	20 000,00
6/853000+300000	Beitrag Bundesdenkmalamt		0,00	0,00	0,00	20 000,00	20 000,00
	Darlehen		0,00	0,00	0,00	330 000,00	330 000,00
9000012/2853056	Ankauf U. Stadtplatz 3 + Planungsleistungen		0,00	0,00	0,00	330 000,00	330 000,00
	Finanzierungsleasing		0,00	0,00	0,00	0,00	0,00
	Veräußerung langfristiges Vermögen und sonstiges		0,00	0,00	0,00	0,00	0,00
Finanzierungsergebnis 1853000			0,00	0,00	0,00	49 855,36	49 855,36
	offene Verbindlichkeiten		0,00				
	offene Forderungen		0,00				
1858000	Betriebsareal "Kreilhof" (2020 bis 2099)						
	Auszahlungen - Investitionen - Mittelverwendung		978 498,39	1 210 000,00	-231 501,61	25 119,06	1 003 617,45
	Anschaffungs- oder Herstellungskosten		978 498,39	1 210 000,00	-231 501,61	25 119,06	1 003 617,45
5/858000-001000	Grundankauf		978 498,39	1 010 000,00	-31 501,61	0,00	978 498,39
5/858000-061000	Im Bau befindliche Gebäude und Bauten		0,00	200 000,00	-200 000,00	25 119,06	25 119,06
	Einzahlungen - Finanzierung - Mittelaufbringung		724 615,75	1 210 000,00	-485 384,25	0,00	724 615,75
	Mittel aus Geldfluss aus der operativen Gebarung		197 550,00	197 000,00	550,00	0,00	197 550,00
6/858000+001000	Grundverkauf		197 550,00	197 000,00	550,00	0,00	197 550,00
	Bedarfszuweisungen/KTZ		0,00	0,00	0,00	0,00	0,00
	Haushaltsrücklagen/Zahlungsmittelreserven		0,00	500 000,00	-500 000,00	0,00	0,00
6/858000+894001	Entnahmen von zweckgebundenen Haushaltsrücklagen		0,00	500 000,00	-500 000,00	0,00	0,00
	Sonstige Kapitaltransfers und Subventionen		0,00	0,00	0,00	0,00	0,00
	Darlehen		527 065,75	513 000,00	14 065,75	0,00	527 065,75
9000012/2858001	Ankauf Betriebsgebiet Kreilhof 2021		527 065,75	513 000,00	14 065,75	0,00	527 065,75

Vorhaben	Vorhabensbezeichnung		RA 2021	VA 2021	RA - VA	RA Vorjahre	RA Gesamt
Konto	Bezeichnung						
	Finanzierungsleasing		0,00	0,00	0,00	0,00	0,00
	Veräußerung langfristiges Vermögen und sonstiges		0,00	0,00	0,00	0,00	0,00
Finanzierungsergebnis 1858000			-253 882,64	0,00	-253 882,64	-25 119,06	-279 001,70
	offene Verbindlichkeiten		0,00				
	offene Forderungen		0,00				
1859300 Breitbandausbau (2020 bis 2099)							
Auszahlungen - Investitionen - Mittelverwendung			293 793,08	1 000 000,00	-706 206,92	992 098,17	1 285 891,25
Anschaffungs- oder Herstellungskosten			293 793,08	1 000 000,00	-706 206,92	992 098,17	1 285 891,25
5/859300-006000	Sonstige Grundstückseinrichtungen (Leerverrohrungen)		293 793,08	1 000 000,00	-706 206,92	284 626,70	578 419,78
5/859300-729960	IST-Fehlbetrag AOH, RA 2019		0,00	0,00	0,00	707 471,47	707 471,47
Einzahlungen - Finanzierung - Mittelaufbringung			779 395,57	1 707 500,00	-928 104,43	0,00	779 395,57
Mittel aus Geldfluss aus der operativen Gebarung			779 395,57	1 057 500,00	-278 104,43	0,00	779 395,57
6/859300+050000	Verkauf Leerverrohrung		779 395,57	1 057 500,00	-278 104,43	0,00	779 395,57
Bedarfszuweisungen/KTZ			0,00	0,00	0,00	0,00	0,00
Haushaltsrücklagen/Zahlungsmittelreserven			0,00	0,00	0,00	0,00	0,00
Sonstige Kapitaltransfers und Subventionen			0,00	650 000,00	-650 000,00	0,00	0,00
6/859300+300000	Kapitaltransfers von Bund (Beitrag Bund)		0,00	650 000,00	-650 000,00	0,00	0,00
Darlehen			0,00	0,00	0,00	0,00	0,00
Finanzierungsleasing			0,00	0,00	0,00	0,00	0,00
Veräußerung langfristiges Vermögen und sonstiges			0,00	0,00	0,00	0,00	0,00
Finanzierungsergebnis 1859300			485 602,49	707 500,00	-221 897,51	-992 098,17	-506 495,68
	offene Verbindlichkeiten		0,00				
	offene Forderungen		0,00				

Vorhaben	Vorhabensbezeichnung		RA 2021	VA 2021	RA - VA	RA Vorjahre	RA Gesamt
Konto	Bezeichnung						
2000010	Sonstige Investitionen (2020 bis 2099)						
	Auszahlungen - Investitionen - Mittelverwendung		644 025,23	704 300,00	-60 274,77	325 767,18	969 792,41
	Anschaffungs- oder Herstellungskosten		644 025,23	704 300,00	-60 274,77	325 767,18	969 792,41
1/010000-042000	Amtsausstattung		0,00	1 000,00	-1 000,00	0,00	0,00
1/010200-050000	Stadtprojekt		115 600,64	120 000,00	-4 399,36	0,00	115 600,64
1/011000-042000	Amtsausstattung		0,00	2 000,00	-2 000,00	1 277,64	1 277,64
1/016000-042000	Amtsausstattung		1 229,87	7 000,00	-5 770,13	0,00	1 229,87
1/022000-042000	Amtsausstattung		0,00	2 500,00	-2 500,00	0,00	0,00
1/029000-040000	Fahrzeuge		33 342,00	33 500,00	-158,00	0,00	33 342,00
1/029000-042000	Betriebsausstattung		6 571,02	15 000,00	-8 428,98	11 560,82	18 131,84
1/209000-010000	Gebäude		20 608,02	21 000,00	-391,98	0,00	20 608,02
1/209000-042000	Ausstattung Schulzentrum		4 144,93	2 000,00	2 144,93	4 606,84	8 751,77
1/211000-042000	Schulsausstattung		63 018,13	89 200,00	-26 181,87	38 857,17	101 875,30
1/211000-042100	Lehrmittel		0,00	15 000,00	-15 000,00	0,00	0,00
1/211100-042000	Schulsausstattung		5 319,31	5 700,00	-380,69	1 820,04	7 139,35
1/211200-042000	Schulsausstattung		0,00	900,00	-900,00	0,00	0,00
1/211200-042100	Lehrmittel		0,00	900,00	-900,00	0,00	0,00
1/211300-042000	Schulsausstattung		0,00	1 000,00	-1 000,00	0,00	0,00
1/211500-042000	Schulsausstattung		3 421,98	3 000,00	421,98	0,00	3 421,98
1/213000-042000	Schulsausstattung		2 227,65	1 500,00	727,65	10 986,00	13 213,65
1/240100-042000	Betriebsausstattung		0,00	3 200,00	-3 200,00	2 090,00	2 090,00
1/240200-042000	Betriebsausstattung		0,00	3 000,00	-3 000,00	3 555,68	3 555,68
1/240300-042000	Betriebsausstattung		0,00	2 800,00	-2 800,00	1 551,00	1 551,00
1/240600-042000	Betriebsausstattung		0,00	2 000,00	-2 000,00	0,00	0,00
1/240800-042000	Betriebsausstattung		775,62	1 000,00	-224,38	0,00	775,62
1/240900-042000	Betriebsausstattung		1 990,00	2 000,00	-10,00	0,00	1 990,00
1/300000-042000	Amtsausstattung		0,00	1 500,00	-1 500,00	1 440,00	1 440,00
1/312000-042000	Kunstgegenstände Ankauf		0,00	2 000,00	-2 000,00	2 000,00	2 000,00
1/320000-042000	Ankauf Instrumente		27 000,00	3 000,00	24 000,00	2 300,00	29 300,00
1/360100-042000	Betriebsausstattung		0,00	1 600,00	-1 600,00	1 788,00	1 788,00
1/423000-040000	Fahrzeuge		47 241,02	47 500,00	-258,98	0,00	47 241,02
1/512100-042000	Amts-, Betriebs- und Geschäftsausstattung		1 260,00	2 000,00	-740,00	0,00	1 260,00
1/520100-042000	Amtsausstattung		0,00	1 000,00	-1 000,00	4 000,00	4 000,00
1/640000-042000	Betriebsausstattung		6 231,63	6 800,00	-568,37	0,00	6 231,63
1/649100-050000	Sonderanlagen (E-Tankstellen)		47 086,89	42 700,00	4 386,89	0,00	47 086,89
1/649110-040000	Fahrzeuge		88 006,80	88 000,00	6,80	0,00	88 006,80
1/789000-042000	Betriebsausstattung (Stadtmöblierung)		0,00	0,00	0,00	2 401,71	2 401,71
5/789000-042100	Weihnachtsbeleuchtung		0,00	0,00	0,00	12 346,80	12 346,80
1/814000-030000	Werkzeuge		1 764,00	1 800,00	-36,00	0,00	1 764,00

Vorhaben	Vorhabensbezeichnung		RA 2021	VA 2021	RA - VA	RA Vorjahre	RA Gesamt
Konto	Bezeichnung						
1/815000-020000	Maschinen und maschinelle Anlagen		1 855,74	3 000,00	-1 144,26	2 700,00	4 555,74
1/815000-042000	Betriebsausstattung		6 719,27	8 500,00	-1 780,73	2 114,74	8 834,01
1/815100-006000	Sonstige Grundstückseinrichtungen (Spielgeräte)		21 262,55	16 600,00	4 662,55	7 797,83	29 060,38
1/817000-042000	Betriebsausstattung		0,00	0,00	0,00	5 738,09	5 738,09
1/820000-020000	Maschinen		1 485,37	1 500,00	-14,63	1 583,43	3 068,80
1/820000-030000	Werkzeuge		2 964,77	5 300,00	-2 335,23	4 022,70	6 987,47
1/820000-042000	Betriebsausstattung		3 728,87	4 300,00	-571,13	11 549,23	15 278,10
1/828000-042000	Amtsausstattung		0,00	3 500,00	-3 500,00	0,00	0,00
1/840000-001000	Grundankauf		0,00	0,00	0,00	43 380,04	43 380,04
1/850000-030000	Werkzeuge		2 174,04	1 500,00	674,04	2 565,42	4 739,46
1/850000-042000	Betriebsausstattung		19 517,86	23 000,00	-3 482,14	14 564,82	34 082,68
1/850000-050100	Hausanschlüsse		4 613,23	12 000,00	-7 386,77	9 225,75	13 838,98
1/851000-040000	Ankauf Fahrzeuge		0,00	0,00	0,00	24 991,67	24 991,67
1/851000-050100	Hausanschlüsse		36 195,77	25 000,00	11 195,77	16 023,59	52 219,36
1/851100-042000	Betriebsausstattung		21 659,55	24 000,00	-2 340,45	10 919,56	32 579,11
1/852000-006000	Sammelinseln		9 984,40	10 000,00	-15,60	0,00	9 984,40
1/852000-042000	Betriebsausstattung		0,00	1 000,00	-1 000,00	0,00	0,00
1/852000-050000	Sammelinseln		0,00	0,00	0,00	5 318,30	5 318,30
1/853200-042000	Betriebsausstattung		13 885,45	13 000,00	885,45	45 390,31	59 275,76
1/866000-040000	Fahrzeuge		0,00	0,00	0,00	2 500,00	2 500,00
1/866100-001000	Grundankauf		0,00	10 000,00	-10 000,00	0,00	0,00
1/866100-030000	Werkzeuge		901,67	1 000,00	-98,33	0,00	901,67
1/866100-040000	Fahrzeuge		0,00	0,00	0,00	3 830,00	3 830,00
1/866100-042000	Betriebsausstattung		0,00	1 000,00	-1 000,00	1 400,00	1 400,00
1/894000-042000	Betriebsausstattung		7 987,18	6 000,00	1 987,18	6 532,60	14 519,78
1/900000-042000	Amtsausstattung		0,00	1 000,00	-1 000,00	1 037,40	1 037,40
1/914000-081300	Glasfaser Ybbstal GmbH		12 250,00	0,00	12 250,00	0,00	12 250,00
Einzahlungen - Finanzierung - Mittelaufbringung			105 870,84	2 700,00	103 170,84	1 390,00	107 260,84
Mittel aus Geldfluss aus der operativen Gebarung			105 870,84	2 700,00	103 170,84	1 390,00	107 260,84
2/649110+813000	Erträge aus der Auflösung von Investitionszuschüssen (Kapitaltransfers)		2 315,00	0,00	2 315,00	0,00	2 315,00
2/820000+030000	Werkzeuge und sonstige Erzeugungsmittel		0,00	0,00	0,00	1 390,00	1 390,00
2/820000+040000	Fahrzeugverkauf		3 300,00	2 700,00	600,00	0,00	3 300,00
2/914000+080100	Rückzahlung Gesellschafterdarlehen (WiPark Kematen)		100 255,84	0,00	100 255,84	0,00	100 255,84
Bedarfszuweisungen/KTZ			0,00	0,00	0,00	0,00	0,00
Haushaltsrücklagen/Zahlungsmittelreserven			0,00	0,00	0,00	0,00	0,00
Sonstige Kapitaltransfers und Subventionen			0,00	0,00	0,00	0,00	0,00
Darlehen			0,00	0,00	0,00	0,00	0,00
Finanzierungsleasing			0,00	0,00	0,00	0,00	0,00

Vorhaben	Vorhabensbezeichnung	RA 2021	VA 2021	RA - VA	RA Vorjahre	RA Gesamt
Konto	Bezeichnung					
	Veräußerung langfristiges Vermögen und sonstiges	0,00	0,00	0,00	0,00	0,00
Finanzierungsergebnis 2000010		-538 154,39	-701 600,00	163 445,61	-324 377,18	-862 531,57
	offene Verbindlichkeiten	9 184,30				
	offene Forderungen	0,00				

Salden Finanzierungsergebnisse		RA 2021	VA 2021	RA - VA	RA Vorjahre	RA Gesamt
1016000	Informationstechnologie (2020 bis 2099)					
	Auszahlungen - Investitionen - Mittelverwendung	156 510,35	121 000,00	35 510,35	90 202,05	246 712,40
	Einzahlungen - Finanzierung - Mittelherkunft	120 000,00	121 000,00	-1 000,00	122 550,29	242 550,29
		-36 510,35	0,00	-36 510,35	32 348,24	-4 162,11
	offene Verbindlichkeiten	0,00				
	offene Forderungen	0,00				
1263000	Sporthalle (2020 bis 2023)					
	Auszahlungen - Investitionen - Mittelverwendung	1 724 633,57	1 725 000,00	-366,43	350 001,00	2 074 634,57
	Einzahlungen - Finanzierung - Mittelherkunft	1 724 634,57	1 725 000,00	-365,43	350 000,00	2 074 634,57
		1,00	0,00	1,00	-1,00	0,00
	offene Verbindlichkeiten	0,00				
	offene Forderungen	0,00				
1264000	Kunsteislaufbahn (2020 bis 2099)					
	Auszahlungen - Investitionen - Mittelverwendung	0,00	0,00	0,00	40 879,42	40 879,42
	Einzahlungen - Finanzierung - Mittelherkunft	0,00	0,00	0,00	40 879,42	40 879,42
		0,00	0,00	0,00	0,00	0,00
	offene Verbindlichkeiten	0,00				
	offene Forderungen	0,00				
1612000	Gemeindestraßen (2020 bis 2099)					
	Auszahlungen - Investitionen - Mittelverwendung	457 452,06	438 000,00	19 452,06	662 456,23	1 119 908,29
	Einzahlungen - Finanzierung - Mittelherkunft	633 032,00	438 000,00	195 032,00	662 456,23	1 295 488,23
		175 579,94	0,00	175 579,94	0,00	175 579,94
	offene Verbindlichkeiten	0,00				
	offene Forderungen	0,00				
1612200	Maßnahmen Umsetzung Verkehrskonzept (vormals Radwege) (2020 bis 2099)					
	Auszahlungen - Investitionen - Mittelverwendung	176 545,45	273 000,00	-96 454,55	651 337,38	827 882,83
	Einzahlungen - Finanzierung - Mittelherkunft	187 687,16	273 000,00	-85 312,84	637 157,31	824 844,47
		11 141,71	0,00	11 141,71	-14 180,07	-3 038,36
	offene Verbindlichkeiten	0,00				
	offene Forderungen	0,00				
1632000	Flussbau (2020 bis 2099)					
	Auszahlungen - Investitionen - Mittelverwendung	31 597,85	30 600,00	997,85	162 434,85	194 032,70
	Einzahlungen - Finanzierung - Mittelherkunft	0,00	30 600,00	-30 600,00	194 455,34	194 455,34
		-31 597,85	0,00	-31 597,85	32 020,49	422,64
	offene Verbindlichkeiten	0,00				
	offene Forderungen	0,00				

Salden Finanzierungsergebnisse		RA 2021	VA 2021	RA - VA	RA Vorjahre	RA Gesamt
1633000	Wildbachverbauung (2020 bis 2099)					
	Auszahlungen - Investitionen - Mittelverwendung	214 987,48	180 000,00	34 987,48	162 223,71	377 211,19
	Einzahlungen - Finanzierung - Mittelherkunft	214 987,48	180 000,00	34 987,48	162 223,71	377 211,19
		0,00	0,00	0,00	0,00	0,00
	offene Verbindlichkeiten	0,00				
	offene Forderungen	0,00				
1710000	Güterwege (2020 bis 2099)					
	Auszahlungen - Investitionen - Mittelverwendung	160 383,06	250 000,00	-89 616,94	178 800,53	339 183,59
	Einzahlungen - Finanzierung - Mittelherkunft	218 099,72	250 000,00	-31 900,28	178 800,53	396 900,25
		57 716,66	0,00	57 716,66	0,00	57 716,66
	offene Verbindlichkeiten	0,00				
	offene Forderungen	0,00				
1814000	Straßenreinigung (2020 bis 2099)					
	Auszahlungen - Investitionen - Mittelverwendung	0,00	0,00	0,00	32 359,20	32 359,20
	Einzahlungen - Finanzierung - Mittelherkunft	0,00	0,00	0,00	32 359,20	32 359,20
		0,00	0,00	0,00	0,00	0,00
	offene Verbindlichkeiten	0,00				
	offene Forderungen	0,00				
1816000	Straßenbeleuchtung (2020 bis 2099)					
	Auszahlungen - Investitionen - Mittelverwendung	87 772,99	118 000,00	-30 227,01	108 934,92	196 707,91
	Einzahlungen - Finanzierung - Mittelherkunft	87 772,99	118 000,00	-30 227,01	108 934,92	196 707,91
		0,00	0,00	0,00	0,00	0,00
	offene Verbindlichkeiten	1 007,04				
	offene Forderungen	0,00				
1820000	Bauhof (2020 bis 2099)					
	Auszahlungen - Investitionen - Mittelverwendung	107 807,23	108 500,00	-692,77	139 954,98	247 762,21
	Einzahlungen - Finanzierung - Mittelherkunft	107 807,23	108 500,00	-692,77	139 954,98	247 762,21
		0,00	0,00	0,00	0,00	0,00
	offene Verbindlichkeiten	0,00				
	offene Forderungen	0,00				
1840000	Grundbesitz (2020 bis 2099)					
	Auszahlungen - Investitionen - Mittelverwendung	392 934,25	402 000,00	-9 065,75	0,00	392 934,25
	Einzahlungen - Finanzierung - Mittelherkunft	392 934,25	402 000,00	-9 065,75	0,00	392 934,25
		0,00	0,00	0,00	0,00	0,00
	offene Verbindlichkeiten	0,00				
	offene Forderungen	0,00				

Salden Finanzierungsergebnisse		RA 2021	VA 2021	RA - VA	RA Vorjahre	RA Gesamt
1850000	Wasserversorgung (2020 bis 2099)					
	Auszahlungen - Investitionen - Mittelverwendung	1 091 145,75	1 567 500,00	-476 354,25	1 303 029,23	2 394 174,98
	Einzahlungen - Finanzierung - Mittelherkunft	1 470 496,54	1 567 500,00	-97 003,46	1 328 968,70	2 799 465,24
		379 350,79	0,00	379 350,79	25 939,47	405 290,26
	offene Verbindlichkeiten	12,56				
	offene Forderungen	2 197,77				
1851000	Abwasserbeseitigung (2020 bis 2099)					
	Auszahlungen - Investitionen - Mittelverwendung	88 345,45	426 000,00	-337 654,55	364 522,23	452 867,68
	Einzahlungen - Finanzierung - Mittelherkunft	462 355,48	426 000,00	36 355,48	496 456,03	958 811,51
		374 010,03	0,00	374 010,03	131 933,80	505 943,83
	offene Verbindlichkeiten	102 269,32				
	offene Forderungen	7 067,89				
1851100	Kläranlage (2020 bis 2099)					
	Auszahlungen - Investitionen - Mittelverwendung	4 884,24	40 000,00	-35 115,76	10 522,73	15 406,97
	Einzahlungen - Finanzierung - Mittelherkunft	4 884,24	40 000,00	-35 115,76	10 522,73	15 406,97
		0,00	0,00	0,00	0,00	0,00
	offene Verbindlichkeiten	0,00				
	offene Forderungen	0,00				
1851400	ABA St.Georgen/Klaus und Fischer Schmied (2020 bis 2099)					
	Auszahlungen - Investitionen - Mittelverwendung	0,00	0,00	0,00	1 212,00	1 212,00
	Einzahlungen - Finanzierung - Mittelherkunft	0,00	0,00	0,00	0,00	0,00
		0,00	0,00	0,00	-1 212,00	-1 212,00
	offene Verbindlichkeiten	0,00				
	offene Forderungen	0,00				
1852000	Müllbeseitigung (2020 bis 2099)					
	Auszahlungen - Investitionen - Mittelverwendung	0,00	0,00	0,00	44 400,00	44 400,00
	Einzahlungen - Finanzierung - Mittelherkunft	0,00	0,00	0,00	44 400,00	44 400,00
		0,00	0,00	0,00	0,00	0,00
	offene Verbindlichkeiten	0,00				
	offene Forderungen	0,00				
1853000	Wohn- u. Geschäftsgebäude (2020 bis 2099)					
	Auszahlungen - Investitionen - Mittelverwendung	0,00	1 180 000,00	-1 180 000,00	300 144,64	300 144,64
	Einzahlungen - Finanzierung - Mittelherkunft	0,00	1 180 000,00	-1 180 000,00	350 000,00	350 000,00
		0,00	0,00	0,00	49 855,36	49 855,36
	offene Verbindlichkeiten	0,00				
	offene Forderungen	0,00				

Salden Finanzierungsergebnisse		RA 2021	VA 2021	RA - VA	RA Vorjahre	RA Gesamt
1858000	Betriebsareal "Kreilhof" (2020 bis 2099)					
	Auszahlungen - Investitionen - Mittelverwendung	978 498,39	1 210 000,00	-231 501,61	25 119,06	1 003 617,45
	Einzahlungen - Finanzierung - Mittelherkunft	724 615,75	1 210 000,00	-485 384,25	0,00	724 615,75
		-253 882,64	0,00	-253 882,64	-25 119,06	-279 001,70
	offene Verbindlichkeiten	0,00				
	offene Forderungen	0,00				
1859300	Breitbandausbau (2020 bis 2099)					
	Auszahlungen - Investitionen - Mittelverwendung	293 793,08	1 000 000,00	-706 206,92	992 098,17	1 285 891,25
	Einzahlungen - Finanzierung - Mittelherkunft	779 395,57	1 707 500,00	-928 104,43	0,00	779 395,57
		485 602,49	707 500,00	-221 897,51	-992 098,17	-506 495,68
	offene Verbindlichkeiten	0,00				
	offene Forderungen	0,00				
Saldo Investive Einzelvorhaben		1 161 411,78	707 500,00	453 911,78	-760 512,94	400 898,84
	offene Verbindlichkeiten	103 288,92				
	offene Forderungen	9 265,66				
2000010	Sonstige Investitionen (2020 bis 2099)					
	Auszahlungen - Investitionen - Mittelverwendung	644 025,23	704 300,00	-60 274,77	325 767,18	969 792,41
	Einzahlungen - Finanzierung - Mittelherkunft	105 870,84	2 700,00	103 170,84	1 390,00	107 260,84
		-538 154,39	-701 600,00	163 445,61	-324 377,18	-862 531,57
	offene Verbindlichkeiten	9 184,30				
	offene Forderungen	0,00				
Saldo Sonstige Investitionen		-538 154,39	-701 600,00	163 445,61	-324 377,18	-862 531,57
	offene Verbindlichkeiten	9 184,30				
	offene Forderungen	0,00				
Saldo der gesamten Investitionstätigkeit		623 257,39	5 900,00	617 357,39	-1 084 890,12	-461 632,73
	offene Verbindlichkeiten	112 473,22				
	offene Forderungen	9 265,66				

Erläuterung Abweichung gegenüber Ergebnisvoranschlag

HH-Stelle	Bezeichnung	Buchungen	- Voranschlag	- Übertragung	= Abweichung	Betrag	Beschluss und Begründung
Mittelaufbringung	Abweichung über 100 000,00						
010200	Stabstelle "Standort, Wirtschaft und Kultur"						
2/010200+861000	Beitrag Land NÖ	10 290,40	249 000,00	0,00	-238 709,60		Die Förderabrechnung für die Stadtmöblierung wird erst im Jahr 2022 erfolgen. Ebenso sind noch weitere Fördermittel ausständig.
612000	Gemeindestraßen						
6/612000+861100	Beitrag Land NÖ (Zuschuss Auflassung EBK)	0,00	180 000,00	0,00	-180 000,00		Im Zuge der Rechnungsabschlussarbeiten wurden die vom Land NÖ zur Verfügung gestellten Fördermittel in Höhe von € 150.000,- für die Auflassung von mehreren Eisenbahnkreuzungen auf das Konto 6/612000+301000 umgebucht.
6/612000+871000	Gemeinde-Bedarfszuweisungsmittel (BZ III)	200 000,00	0,00	0,00	200 000,00		Seitens des Landes NÖ wurden Bedarfszuweisungsmittel in Höhe von € 200.000,- gewährt.
858000	Betriebsareal "Kreilhof" (Bauhof, WSZ, Wasserwerk, Forst)						
6/858000+894001	Entnahmen von zweckgebundenen Haushaltsrücklagen	0,00	500 000,00	0,00	-500 000,00		Im Nachtragsvoranschlag 2021 wurde ein tlw. Verkauf des Objektes Oberer Stadtplatz 32 ("Arztezentrum") berücksichtigt. Mit Gemeinderatsbeschluss vom 2. November 2021 wurde die städt. Liegenschaftsverwaltung schließlich beauftragt, konkrete Sondierungsgespräche mit potentiellen Interessenten zu führen. Auf Basis dieser Gespräche soll dann voraussichtlich erst im Frühjahr 2022 entschieden werden, ob die Stadt einem Verkauf von Teilen der Liegenschaft auch tatsächlich näher treten wird. Die im Nachtragsvoranschlag 2021 vorgesehene Rücklagenzuführung in Höhe von € 500.000,- - war daher nicht möglich. Somit konnte in weiterer Folge die budgetierte Rücklagenbehebung für den Grundankauf im Betriebsgebiet Kreilhof ebenfalls nicht vorgenommen werden.
920000	Ausschließliche Gemeindeabgaben						
2/920000+833000	Kommunalsteuer	3 632 548,63	3 400 000,00	0,00	232 548,63		Das gesamte Kommunalsteueraufkommen im Jahr 2021 belief sich auf € 3.632.548,63. Unter Berücksichtigung der für das Jahr 2020 entrichteten Kommunalsteuer ergaben sich im Rechnungsjahr 2021 tatsächliche Zahlungen im Gesamtbetrag von € 3.945.286,05.

HH-Stelle	Bezeichnung	Buchungen	- Voranschlag	- Übertragung	= Abweichung	Betrag	Beschluss und Begründung
2/920000+850100	Aufschließungsabgaben Betriebsgebiet Kreilhof	130 951,62	0,00	0,00	130 951,62		Im Rahmen der Erschließung des Betriebsgebietes Kreilhof werden von der "Wirtschaftspark Ybbstal GmbH" diverse Leistungen wie der Bau der Fahrbahn, der Gehwege, der Oberflächenentwässerung und der Beleuchtung erbracht. Auf Basis der mit Gemeinderatsbeschluss vom 1. März 2021 abgeschlossenen Vereinbarung vom 10. März 2021 und der vorgelegten Rechnungen wurde im Jahr 2021 ein Gesamtbetrag von € 229.752,62 auf die vorgeschriebenen Aufschließungsabgaben angerechnet.
947000	Sonst.Zuschüsse Länder						
2/947000+861000	Corona-Unterstützungspaket II Land NÖ	214 024,97	0,00	0,00	214 024,97		Auf Grund der Pandemie kam es im Jahr 2021 zu höheren Zahlungen bei der Sozialhilfeumlage (ca. 2,8 %) und bei der Kinder- und Jugendhilfe-Umlage (ca. 29,3 %). Diese wurden durch das sog. Corona-Unterstützungspaket II des Landes in Höhe von € 27,3 Mio. mehr als kompensiert. Für Waidhofen a/d Ybbs ergab sich ein Zuschuss aus dem Unterstützungspaket in Höhe von rund € 214.000,-. Der Mehrbetrag bei der Sozialhilfeumlage belief sich auf ca. € 60.300,- und die Kinder- und Jugendhilfe-Umlage erhöhte sich um rund € 96.200,-. Die höheren Umlagen bilden die Basis für die Folgejahre.
	Summe Mittelaufbringung	4 187 815,62	4 329 000,00	0,00	-141 184,38	0,00	
Mittelverwendung	Abweichung über 100 000,00						
179000	Katastrophendienst						
5/179000-613000	Unwetterschäden	150 000,00	0,00	0,00	150 000,00		Mit Gemeinderatsbeschluss vom 2. November 2021 wurde die Sanierung von Unwetterschäden an Gerinnen und Bächen vom Juli 2021 durch den forsttechnischen Dienst für Wildbach- und Lawinerverbauung und die Übernahme des Interessentenanteils dazu in der Höhe von € 150.000,- genehmigt.
212000	Mittelschulgemeinden						
1/212000-720000	Schulumlagen/Schulerhaltungsbeitr.	611 935,48	500 000,00	0,00	111 935,48		An die Mittelschulgemeinde Waidhofen wurden im Jahr 2021 Akontozahlungen in Höhe von € 601.000,- geleistet. Im Zuge der Erstellung des Rechnungsabschlusses 2021 wird mit einem entsprechenden Guthaben zu rechnen sein.

HH-Stelle	Bezeichnung	Buchungen	- Voranschlag	- Übertragung	= Abweichung	Betrag	Beschluss und Begründung
853000	Wohn- u. Geschäftsgebäude						
5/853000-794001	Zuweisung an zweckgebundene Haushaltsrücklagen	0,00	500 000,00	0,00	-500 000,00		Im Nachtragsvoranschlag 2021 wurde ein tlw. Verkauf des Objektes Oberer Stadtplatz 32 ("Ärtezentrum") berücksichtigt. Mit Gemeinderatsbeschluss vom 2. November 2021 wurde die städt. Liegenschaftsverwaltung schließlich beauftragt, konkrete Sondierungsgespräche mit potentiellen Interessenten zu führen. Auf Basis dieser Gespräche soll dann voraussichtlich erst im Frühjahr 2022 entschieden werden, ob die Stadt einem Verkauf von Teilen der Liegenschaft auch tatsächlich näher treten wird. Die im Nachtragsvoranschlag 2021 vorgesehene Rücklagenzuführung in Höhe von € 500.000,- - war daher nicht möglich.
Summe Mittelverwendung		761 935,48	1 000 000,00	0,00	-238 064,52	0,00	

Erläuterung Abweichung gegenüber Finanzierungsvoranschlag

HH-Stelle	Bezeichnung	Buchungen	- Voranschlag	- Übertragung	= Abweichung	Betrag	Beschluss und Begründung
Mittelaufbringung	Abweichung über 100 000,00						
010200	Stabstelle "Standort, Wirtschaft und Kultur"						
2/010200+861000	Beitrag Land NÖ	10 290,40	249 000,00	0,00	-238 709,60		Die Förderabrechnung für die Stadtmöblierung wird erst im Jahr 2022 erfolgen. Ebenso sind noch weitere Fördermittel ausständig.
612000	Gemeindestraßen						
6/612000+301000	Beitrag Land NÖ	184 732,00	9 700,00	0,00	175 032,00		Im Zuge der Rechnungsabschlussarbeiten wurden die vom Land NÖ zur Verfügung gestellten Fördermittel in Höhe von € 150.000,- für die Auflassung von mehreren Eisenbahnkreuzungen auf das Konto 6/612000+301000 umgebucht.
6/612000+861100	Beitrag Land NÖ (Zuschuss Auflassung EBK)	0,00	180 000,00	0,00	-180 000,00		Im Zuge der Rechnungsabschlussarbeiten wurden die vom Land NÖ zur Verfügung gestellten Fördermittel in Höhe von € 150.000,- für die Auflassung von mehreren Eisenbahnkreuzungen auf das Konto 6/612000+301000 umgebucht.
6/612000+871000	Gemeinde-Bedarfszuweisungsmittel (BZ III)	200 000,00	0,00	0,00	200 000,00		Seitens des Landes NÖ wurden Bedarfszuweisungsmittel in Höhe von € 200.000,- gewährt.
612200	Maßnahmen Umsetzung Verkehrskonzept (vormals Radwege)						
6/612200+300000	Kapitaltransfers von Bund, Bundesfonds und Bundeskammern	0,00	100 000,00	0,00	-100 000,00		Im Rechnungsjahr 2021 sind seitens des Bundes keine Fördermittel eingelangt.
853000	Wohn- u. Geschäftsgebäude						
6/853000+010100	Verkauf Oberer Stadtplatz 32	0,00	1 180 000,00	0,00	-1 180 000,00		Im Nachtragsvoranschlag 2021 wurde ein tlw. Verkauf des Objektes Oberer Stadtplatz 32 ("Arztzentrum") berücksichtigt. Mit Gemeinderatsbeschluss vom 2. November 2021 wurde die städt. Liegenschaftsverwaltung schließlich beauftragt, konkrete Sondierungsgespräche mit potentiellen Interessenten zu führen. Auf Basis dieser Gespräche soll dann voraussichtlich erst im Frühjahr 2022 entschieden werden, ob die Stadt einem Verkauf von Teilen der Liegenschaft auch tatsächlich näher treten wird.

HH-Stelle	Bezeichnung	Buchungen	- Voranschlag	- Übertragung	= Abweichung	Betrag	Beschluss und Begründung
859300	Breitbandausbau						
6/859300+050000	Verkauf Leerverrohrung	779 395,57	1 057 500,00	0,00	-278 104,43		In der Gemeinderatssitzung vom 26. April 2021 wurde der Verkauf von errichteter passiver Infrastruktur (Leerverrohrung) für den Breitbandausbau in der KG. Wirts und der KG. Konradsheim an die NÖGIG mbH, 3100 St. Pölten zu einem Betrag in der Höhe von € 779.395,57 (zuzüglich gesetzlicher Umsatzsteuer) beschlossen.
6/859300+300000	Kapitaltransfers von Bund (Beitrag Bund)	0,00	650 000,00	0,00	-650 000,00		Im Rechnungsjahr 2021 sind keine Fördermittel des Bundes für den Breitbandausbau eingelangt.
914000	Beteiligungen						
2/914000+080100	Rückzahlung Gesellschafterdarlehen (WiPark Kematen)	100 255,84	0,00	0,00	100 255,84		Im Jahr 1998 wurde der „Wirtschaftspark Kematen GmbH“ ein zinsenloses Gesellschafterdarlehen in Höhe von € 265.255,84 (ATS 3.650.000,-) gewährt. In den Jahren 2012, 2013 und 2017 wurden jeweils € 55.000,- (somit insgesamt € 165.000,-) an die Stadt Waidhofen zurückbezahlt. Anlässlich der nunmehr abgeschlossenen Liquidation der "Wirtschaftspark Kematen GmbH" wurde im Dezember 2021 der gesamte Restbetrag von € 100.255,84 überwiesen. Das damals bei der HYPO NOE Landesbank aufgenommene Darlehen (aushaftender Saldo € 46.216,78) wurde umgehend zur Gänze rückgeführt.
920000	Ausschließliche Gemeindeabgaben						
2/920000+833000	Kommunalsteuer	3 945 286,05	3 625 000,00	0,00	320 286,05		Das gesamte Kommunalsteueraufkommen im Jahr 2021 belief sich auf € 3.632.548,63. Unter Berücksichtigung der für das Jahr 2020 entrichteten Kommunalsteuer ergaben sich im Rechnungsjahr 2021 tatsächliche Zahlungen im Gesamtbetrag von € 3.945.286,05.
2/920000+850100	Aufschließungsabgaben Betriebsgebiet Kreilhof	229 752,62	0,00	0,00	229 752,62		Im Rahmen der Erschließung des Betriebsgebietes Kreilhof werden von der "Wirtschaftspark Ybbstal GmbH" diverse Leistungen wie der Bau der Fahrbahn, der Gehwege, der Oberflächenentwässerung und der Beleuchtung erbracht. Auf Basis der mit Gemeinderatsbeschluss vom 1. März 2021 abgeschlossenen Vereinbarung vom 10. März 2021 und der vorgelegten Rechnungen wurde im Jahr 2021 ein Gesamtbetrag von € 229.752,62 auf die vorgeschriebenen Aufschließungsabgaben angerechnet.

HH-Stelle	Bezeichnung	Buchungen	- Voranschlag	- Übertragung	= Abweichung	Betrag	Beschluss und Begründung
947000	Sonst.Zuschüsse Länder						
2/947000+861000	Corona-Unterstützungspaket II Land NÖ	214 024,97	0,00	0,00	214 024,97		Auf Grund der Pandemie kam es im Jahr 2021 zu höheren Zahlungen bei der Sozialhilfeumlage (ca. 2,8 %) und bei der Kinder- und Jugendhilfe-Umlage (ca. 29,3 %). Diese wurden durch das sog. Corona-Unterstützungspaket II des Landes in Höhe von € 27,3 Mio. mehr als kompensiert. Für Waidhofen a/d Ybbs ergab sich ein Zuschuss aus dem Unterstützungspaket in Höhe von rund € 214.000,--. Der Mehrbetrag bei der Sozialhilfeumlage belief sich auf ca. € 60.300,-- und die Kinder- und Jugendhilfe-Umlage erhöhte sich um rund € 96.200,--. Die höheren Umlagen bilden die Basis für die Folgejahre.
	Summe Mittelaufbringung	5 663 737,45	7 051 200,00	0,00	-1 387 462,55	0,00	
Mittelverwendung	Abweichung über 100 000,00						
179000	Katastrophendienst						
5/179000-613000	Unwetterschäden	150 000,00	0,00	0,00	150 000,00		Mit Gemeinderatsbeschluss vom 2. November 2021 wurde die Sanierung von Unwetterschäden an Gerinnen und Bächen vom Juli 2021 durch den forsttechnischen Dienst für Wildbach- und Lawinenverbauung und die Übernahme des Interessentenanteils dazu in der Höhe von € 150.000,-- genehmigt.
212000	Mittelschulgemeinden						
1/212000-720000	Schulumlagen/Schulerhaltungsbeitr.	611 935,48	500 000,00	0,00	111 935,48		An die Mittelschulgemeinde Waidhofen wurden im Jahr 2021 Akontozahlungen in Höhe von € 601.000,-- geleistet. Im Zuge der Erstellung des Rechnungsabschlusses 2021 wird mit einem entsprechenden Guthaben zu rechnen sein.

HH-Stelle	Bezeichnung	Buchungen	- Voranschlag	- Übertragung	= Abweichung	Betrag	Beschluss und Begründung
263000	Sporthalle						
5/263000-010000	Generalsanierung	0,00	1 500 000,00	0,00	-1 500 000,00		Die Fertigstellung und Inbetriebnahme der Sporthalle wird im Jahr 2022 erfolgen. Im Zuge der Rechnungsabschlussarbeiten erfolgte daher eine Umbuchung von Konto 5/263000-010000 auf 5/263000-061000 "AiB - Generalsanierung Sporthalle". "AiB - Anlagen in Bau" werden im Sachanlagevermögen gesondert ausgewiesen und unterliegen nicht der Abschreibung. Die Abschreibung beginnt erst mit der Inbetriebnahme des Vermögensgegenstandes.
5/263000-061000	AiB - Generalsanierung	1 476 918,75	0,00	0,00	1 476 918,75		Die Fertigstellung und Inbetriebnahme der Sporthalle wird im Jahr 2022 erfolgen. Im Zuge der Rechnungsabschlussarbeiten erfolgte daher eine Umbuchung von Konto 5/263000-010000 auf 5/263000-061000 "AiB - Generalsanierung Sporthalle". "AiB - Anlagen in Bau" werden im Sachanlagevermögen gesondert ausgewiesen und unterliegen nicht der Abschreibung. Die Abschreibung beginnt erst mit der Inbetriebnahme des Vermögensgegenstandes.
612000	Gemeindestraßen						
5/612000-002500	Maßnahmen f. d. öffentl. Verkehr	10 581,07	152 000,00	0,00	-141 418,93		Im Sinne der Erhöhung und der Verbesserung der Sicherheit, sowohl für den Zug- als auch den Straßenverkehr, wurden im Jahr 2020 an der NÖVOG-Strecke Waidhofen - Pestalozzistraße (City-Bahn) 3 Eisenbahnkreuzungen mit Lichtzeichenanlagen (LZA) in Form von vereinfachten technischen Sicherungsanlagen (VTS) gesichert. Gemäß dem mit der NÖVOG abgeschlossenen Übereinkommen (GR-Beschluss vom 28.06.2021) ist von der Stadt Waidhofen ein anteiliger Errichtungskostenbeitrag in der Höhe von € 137.162,96 zu leisten. Dieser Errichtungskostenbeitrag wurde seitens der NÖVOG im Jahr 2021 allerdings nicht mehr in Rechnung gestellt. Die Bezahlung hat daher im Jahr 2022 zu erfolgen.

HH-Stelle	Bezeichnung	Buchungen	- Voranschlag	- Übertragung	= Abweichung	Betrag	Beschluss und Begründung
5/612000-061200	AiB Aufschließung Betriebsgebiet Kreilhof	229 752,62	0,00	0,00	229 752,62		Im Rahmen der Erschließung des Betriebsgebietes Kreilhof werden von der "Wirtschaftspark Ybbstal GmbH" diverse Leistungen wie der Bau der Fahrbahn, der Gehwege, der Oberflächenentwässerung und der Beleuchtung erbracht. Auf Basis der mit Gemeinderatsbeschluss vom 1. März 2021 abgeschlossenen Vereinbarung vom 10. März 2021 und der vorgelegten Rechnungen wurde im Jahr 2021 ein Gesamtbetrag von € 229.752,62 auf die vorgeschriebenen Aufschließungsabgaben angerechnet.
850000	Wasserversorgung						
5/850000-061200	AiB - BA 20 (Leitungssanierungen)	711 671,69	1 066 000,00	-2 500,00	-351 828,31		Die Auszahlungen für den Bauabschnitt 20 beliefen sich im Rechnungsjahr 2021 auf insgesamt € 711.671,69.
851000	Abwasserbeseitigung						
5/851000-061340	AiB - ABA BA 34	43 996,48	322 000,00	0,00	-278 003,52		Eine größere Schlussrechnung ist leider erst im Jänner 2022 eingelangt (siehe Nachweis Lieferantenverbindlichkeiten).
853000	Wohn- u. Geschäftsgebäude						
5/853000-346000	A.o. Darlehenstilgung	0,00	680 000,00	0,00	-680 000,00		Im Nachtragsvoranschlag 2021 wurde ein tlw. Verkauf des Objektes Oberer Stadtplatz 32 ("Ärtezentrum") berücksichtigt. Mit Gemeinderatsbeschluss vom 2. November 2021 wurde die städt. Liegenschaftsverwaltung schließlich beauftragt, konkrete Sondierungsgespräche mit potentiellen Interessenten zu führen. Auf Basis dieser Gespräche soll dann voraussichtlich erst im Frühjahr 2022 entschieden werden, ob die Stadt einem Verkauf von Teilen der Liegenschaft auch tatsächlich näher treten wird. Die im Nachtragsvoranschlag 2021 vorgesehene vollständige Rückführung des aushaftenden Darlehensbetrages konnte daher nicht durchgeführt werden.
858000	Betriebsareal "Kreilhof" (Bauhof, WSZ, Wasserwerk, Forst)						
5/858000-061000	Im Bau befindliche Gebäude und Bauten	0,00	200 000,00	0,00	-200 000,00		Abgesehen vom Grundankauf (samt Infrastrukturkostenbeitrag) sind im Jahr 2021 keine weiteren Leistungen angefallen. Der Architekturwettbewerb wurde auf 2022 verschoben.

HH-Stelle	Bezeichnung	Buchungen	- Voranschlag	- Übertragung	= Abweichung	Betrag	Beschluss und Begründung
859300	Breitbandausbau						
5/859300-006000	Sonstige Grundstückseinrichtungen (Leerverrohrungen)	293 793,08	1 000 000,00	0,00	-706 206,92		Die Gemeinden Waidhofen a/d Ybbs, Ybbsitz, Opponitz, Hollenstein, St. Georgen am Reith, Göstling und Lunz am See haben im Oktober 2021 die „Glasfaser Ybbstal GmbH - GYG“ gegründet. Gemäß dem Beschluss des Gemeinderates vom 13. September 2021 hat sich die Stadt Waidhofen mit 35 % an der GYG beteiligt und eine Stammeinlage in Höhe von € 12.250,00 übernommen. Der weitere Ausbau wird daher in erster Linie über diese Gesellschaft erfolgen.
	Summe Mittelverwendung	3 528 649,17	5 420 000,00	-2 500,00	-1 888 850,83	0,00	

Nachweis Kundenforderungen

Konto	Bezeichnung	Saldo Brutto	Netto	USt
	Nicht voranschlagswirksame Gebarung			
0/000000+361100	Nächtigungstaxe	1 406,40	1 406,40	0,00
0/000000+361400	NÖ Seuchenvorsorgeabgabe	670,10	670,10	0,00
	Summe Nicht voranschlagswirksame Gebarung	2 076,50	2 076,50	0,00
010000	BGM-Büro / Magistratsdirektion			
2/010000+816000	Kostenersätze	3 250,84	3 250,84	0,00
	Summe 010000 BGM-Büro / Magistratsdirektion	3 250,84	3 250,84	0,00
011000	Personalamt			
2/011000+816000	Verwaltungskostenersätze	7 140,00	7 050,00	90,00
	Summe 011000 Personalamt	7 140,00	7 050,00	90,00
133000	Veterinäramt			
2/133000+828000	Rückersätze von Aufwendungen	58,54	58,54	0,00
	Summe 133000 Veterinäramt	58,54	58,54	0,00
205000	Bezirksschulrat			
2/205000+816000	Personalkostenersatz	3 991,96	3 991,96	0,00
	Summe 205000 Bezirksschulrat	3 991,96	3 991,96	0,00
209000	Schulzentrum Pocksteinerstraße			
2/209000+811000	Mieten	1 110,00	1 110,00	0,00
2/209000+816600	Verrechnung Schulzentrum	20 904,02	20 904,02	0,00
2/209000+829000	Sonstige Einnahmen	25,08	25,08	0,00
	Summe 209000 Schulzentrum Pocksteinerstraße	22 039,10	22 039,10	0,00
211000	Volksschule Waidhofen			
2/211000+810000	Elternbeiträge Nachmittagsbetreuung	10 739,14	10 739,14	0,00
2/211000+810100	Elternbeiträge Ferienbetreuung	253,72	253,72	0,00
	Summe 211000 Volksschule Waidhofen	10 992,86	10 992,86	0,00
211200	Volksschule St. Georgen/Kl.			
2/211200+829000	Sonstige Einnahmen	23,85	23,85	0,00
	Summe 211200 Volksschule St. Georgen/Kl.	23,85	23,85	0,00
211400	Volksschule Windhag			
2/211400+829000	Sonstige Einnahmen	1 938,93	1 938,93	0,00
	Summe 211400 Volksschule Windhag	1 938,93	1 938,93	0,00

Rechnungsabschluss 2021

Stadt Waidhofen a/d Ybbs

Nachweis Kundenforderungen

Konto	Bezeichnung	Saldo Brutto	Netto	USt
211500	Volksschule Zell/Ybbs			
2/211500+810000	Elternbeiträge	1 386,34	1 386,34	0,00
2/211500+829000	Sonstige Einnahmen	724,58	724,58	0,00
	Summe 211500 Volksschule Zell/Ybbs	2 110,92	2 110,92	0,00
212000	Mittelschulgemeinden			
2/212000+827000	Personalkostensätze	4 993,19	4 160,99	832,20
	Summe 212000 Mittelschulgemeinden	4 993,19	4 160,99	832,20
213000	Sonderpädagogisches Zentrum			
2/213000+810000	Elternbeiträge	1 668,94	1 668,94	0,00
	Summe 213000 Sonderpädagogisches Zentrum	1 668,94	1 668,94	0,00
214000	Polytechnische Schulgemeinden			
2/214000+827000	Personalkostensätze	978,17	815,14	163,03
	Summe 214000 Polytechnische Schulgemeinden	978,17	815,14	163,03
240100	Kindergarten I			
2/240100+810100	Elternbeiträge Nachmittagsbetreuung	203,00	179,65	23,35
	Summe 240100 Kindergarten I	203,00	179,65	23,35
240200	Kindergarten II			
2/240200+810100	Elternbeiträge Nachmittagsbetreuung	121,60	107,60	14,00
2/240200+810200	Elternbeiträge Mittagessen	78,47	69,44	9,03
	Summe 240200 Kindergarten II	200,07	177,04	23,03
240300	Kindergarten III Zell/Ybbs			
2/240300+810100	Elternbeiträge Nachmittagsbetreuung	309,00	273,45	35,55
2/240300+810200	Elternbeiträge Mittagessen	243,12	215,14	27,98
	Summe 240300 Kindergarten III Zell/Ybbs	552,12	488,59	63,53
262000	Sportplätze			
2/262000+811000	Mieten	6 686,64	6 686,64	0,00
	Summe 262000 Sportplätze	6 686,64	6 686,64	0,00
264000	Kunsteislaufbahn			
2/264000+811000	Pacht	3 010,87	2 509,06	501,81
	Summe 264000 Kunsteislaufbahn	3 010,87	2 509,06	501,81

Konto	Bezeichnung	Saldo Brutto	Netto	USt
270000	Volkshochschule			
2/270000+810100	Kursbeiträge	1 940,00	1 940,00	0,00
	Summe 270000 Volkshochschule	1 940,00	1 940,00	0,00
360100	5-Elemente-Museum			
2/360100+810000	Eintrittsgelder Museum	155,00	147,62	7,38
2/360100+816000	Div. Führungen	186,00	177,14	8,86
2/360100+829000	Sonstige Einnahmen	168,00	140,00	28,00
	Summe 360100 5-Elemente-Museum	509,00	464,76	44,24
423000	Essen auf Rädern			
2/423000+810000	Verpflegungskosten	946,55	860,51	86,04
2/423000+861000	Subvention Land NÖ	7 504,75	7 504,75	0,00
	Summe 423000 Essen auf Rädern	8 451,30	8 365,26	86,04
612400	Parkdeck Pfarrgarten			
2/612400+811000	Benützungsentgelt	737,04	614,20	122,84
	Summe 612400 Parkdeck Pfarrgarten	737,04	614,20	122,84
612600	Parkdeck Schlosscenter			
2/612600+827000	Personalkostenersätze	2 289,32	1 907,77	381,55
	Summe 612600 Parkdeck Schlosscenter	2 289,32	1 907,77	381,55
612700	Kinoparkplatz			
2/612700+811000	Benützungsentgelt	400,00	333,33	66,67
	Summe 612700 Kinoparkplatz	400,00	333,33	66,67
770000	Tourismusbüro			
2/770000+827000	Personalkostenersätze	1 336,18	1 113,48	222,70
	Summe 770000 Tourismusbüro	1 336,18	1 113,48	222,70
801000	Referat Liegenschaften, Freizeit- u. Kulturbetriebe			
2/801000+816000	Kostenersätze	2 160,00	1 800,00	360,00
	Summe 801000 Referat Liegenschaften, Freizeit- u. Kulturbetriebe	2 160,00	1 800,00	360,00
812000	Öffentliche WC-Anlagen			
2/812000+827000	Personalkostenersätze	9 655,20	8 208,00	1 447,20
	Summe 812000 Öffentliche WC-Anlagen	9 655,20	8 208,00	1 447,20

Konto	Bezeichnung	Saldo Brutto	Netto	USt
814000	Straßenreinigung			
2/814000+816000	Kostenersätze	82,50	82,50	0,00
	Summe 814000 Straßenreinigung	82,50	82,50	0,00
816000	Öffentl. Beleuchtung und Uhren			
2/816000+829000	Sonstige Einnahmen	663,58	663,58	0,00
	Summe 816000 Öffentl. Beleuchtung und Uhren	663,58	663,58	0,00
817000	Friedhof Waidhofen a/d Ybbs			
2/817000+852000	Grabstellengebühr	6 670,60	6 670,60	0,00
2/817000+852100	Beerdigungs- und Enterdigungsgebühren	1 025,00	1 025,00	0,00
2/817000+852200	Leichenhallengebühren	575,00	575,00	0,00
	Summe 817000 Friedhof Waidhofen a/d Ybbs	8 270,60	8 270,60	0,00
817100	Friedhof Zell/Ybbs			
2/817100+852000	Grabstellengebühren	2 210,00	2 210,00	0,00
2/817100+852100	Beerdigungs- und Enterdigungsgebühren	130,00	130,00	0,00
	Summe 817100 Friedhof Zell/Ybbs	2 340,00	2 340,00	0,00
820000	Städtischer Bauhof			
2/820000+829000	Sonstige Einnahmen	3 162,85	3 162,85	0,00
	Summe 820000 Städtischer Bauhof	3 162,85	3 162,85	0,00
840000	Grundbesitz			
2/840000+811000	Pachte	214,07	178,10	35,97
2/840000+811200	KFZ-Stellplatzmieten	1 975,00	1 645,86	329,14
	Summe 840000 Grundbesitz	2 189,07	1 823,96	365,11
850000	Wasserversorgung			
2/850000+300000	Tilgungszuschüsse Bund (KPC)	1 028 522,87	1 028 522,87	0,00
2/850000+307000	Wasseranschlussabgaben	2 500,00	2 272,72	227,28
2/850000+808000	Handelswaren-Verkauf	396,60	330,50	66,10
2/850000+810000	Leistungserlöse	271,20	231,83	39,37
2/850000+852100	Wasserbezugsgebühr	5 195,89	4 723,50	472,39
2/850000+852200	Sonstiger Wasserverkauf	50 947,56	46 315,96	4 631,60
2/850000+852300	Bereitstellungsgebühr	2 335,60	2 123,27	212,33
2/850000+852400	Wasserverbund Ybbstal Wasserverkauf	129 921,72	118 110,65	11 811,07
6/850000+307000	Wasseranschlussabgaben	2 417,55	2 197,77	219,78
	Summe 850000 Wasserversorgung	1 222 508,99	1 204 829,07	17 679,92

Konto	Bezeichnung	Saldo Brutto	Netto	USt
851000	Abwasserbeseitigung			
2/851000+300000	Tilgungszuschüsse Bund (KPC)	601 388,19	601 388,19	0,00
2/851000+852100	Kanalbenützungsgebühr	18 999,25	17 271,92	1 727,33
6/851000+307000	Kanaleinmündungsabgaben	7 774,68	7 067,89	706,79
	Summe 851000 Abwasserbeseitigung	628 162,12	625 728,00	2 434,12
851100	Kläranlage			
2/851100+810000	Leistungsentgelte	139,81	127,10	12,71
2/851100+829000	Sonstige Einnahmen	2 709,29	2 257,74	451,55
	Summe 851100 Kläranlage	2 849,10	2 384,84	464,26
851200	ABA Döllersiedlung			
2/851200+300000	Tilgungszuschüsse Bund (KPC)	25 547,20	25 547,20	0,00
	Summe 851200 ABA Döllersiedlung	25 547,20	25 547,20	0,00
851300	ABA Wieserhöhe-Siedlung			
2/851300+300000	Tilgungszuschüsse Bund (KPC)	8 280,35	8 280,35	0,00
	Summe 851300 ABA Wieserhöhe-Siedlung	8 280,35	8 280,35	0,00
851400	ABA St. Georgen/Klaus Fischer Schmied			
2/851400+300000	Tilgungszuschüsse Bund (KPC)	77 538,41	77 538,41	0,00
2/851400+307000	Kanaleinmündungsabgaben	1 000,00	1 000,00	0,00
2/851400+852100	Kanalbenützungsgebühr	6 218,28	5 653,01	565,27
	Summe 851400 ABA St. Georgen/Klaus Fischer Schmied	84 756,69	84 191,42	565,27
851500	ABA Steinbichlersiedlung			
2/851500+300000	Tilgungszuschüsse Bund (KPC)	27 901,55	27 901,55	0,00
2/851500+852100	Kanalbenützungsgebühr	204,60	186,00	18,60
	Summe 851500 ABA Steinbichlersiedlung	28 106,15	28 087,55	18,60
851600	ABA Sonnleitnersiedlung			
2/851600+300000	Tilgungszuschüsse Bund (KPC)	168 132,68	168 132,68	0,00
	Summe 851600 ABA Sonnleitnersiedlung	168 132,68	168 132,68	0,00
851700	ABA St. Leonhard/Wald			
2/851700+300000	Tilgungszuschüsse Bund (KPC)	120 496,11	120 496,11	0,00
2/851700+852100	Kanalbenützungsgebühr	443,87	403,51	40,36
	Summe 851700 ABA St. Leonhard/Wald	120 939,98	120 899,62	40,36

Konto	Bezeichnung	Saldo Brutto	Netto	USt
852000	Müllbeseitigung			
2/852000+811400	Einnahmen Sammelinseln	1 714,85	1 558,96	155,89
2/852000+829000	Sonstige Einnahmen	362,03	322,63	39,40
2/852000+829200	Elektrogeräte-Entsorgung	3 672,42	3 406,45	265,97
2/852000+829300	Erlöse Verpackungen	3 609,02	3 280,93	328,09
2/852000+829700	Erlöse Altpapier	12 859,47	12 729,95	129,52
2/852000+852000	Abfallwirtschaftsgebühr	9 575,04	8 704,31	870,73
2/852000+852100	Abfallwirtschaftsabgabe	239,28	217,52	21,76
	Summe 852000 Müllbeseitigung	32 032,11	30 220,75	1 811,36
853000	Wohn- u. Geschäftsgebäude			
2/853000+811000	Mieten	12 413,15	11 228,97	1 184,18
2/853000+811100	Betriebskostensätze	14 045,47	12 048,67	1 996,80
	Summe 853000 Wohn- u. Geschäftsgebäude	26 458,62	23 277,64	3 180,98
853200	Schloss Rothschild			
2/853200+808000	Verkaufserlöse Shop	134,90	112,42	22,48
2/853200+811000	Mieten Schloss	1 193,60	994,66	198,94
2/853200+811100	Betriebskostensätze Schloss	188,40	157,00	31,40
2/853200+811200	Mieten Stöcklgebäude	18 928,09	15 773,41	3 154,68
2/853200+829000	Veranstaltungen - sonstige Einnahmen	321,50	267,91	53,59
	Summe 853200 Schloss Rothschild	20 766,49	17 305,40	3 461,09
853300	Ärztzentrum Altes Museum			
2/853300+811000	Mieten	9 630,54	8 025,45	1 605,09
2/853300+811100	Betriebskostensätze	2 803,33	2 336,13	467,20
	Summe 853300 Ärztzentrum Altes Museum	12 433,87	10 361,58	2 072,29
866100	Forstbetrieb			
2/866100+808000	Nutzholzverkauf	4 223,62	3 518,12	705,50
	Summe 866100 Forstbetrieb	4 223,62	3 518,12	705,50
894100	Mensa Schulzentrum			
2/894100+811000	Mieten	448,06	373,39	74,67
	Summe 894100 Mensa Schulzentrum	448,06	373,39	74,67
914000	Beteiligungen			
2/914000+827000	Personalkostensätze	4 002,31	3 335,26	667,05
	Summe 914000 Beteiligungen	4 002,31	3 335,26	667,05

Konto	Bezeichnung	Saldo Brutto	Netto	USt
920000	Ausschließliche Gemeindeabgaben			
2/920000+830000	Grundsteuer A	294,68	294,68	0,00
2/920000+831000	Grundsteuer B	14 637,09	14 637,09	0,00
2/920000+833000	Kommunalsteuer	79 406,84	79 406,84	0,00
2/920000+838000	Hundeabgabe	1 343,26	1 343,26	0,00
2/920000+841000	Gebrauchsabgabe	237,00	237,00	0,00
2/920000+849000	Nebenansprüche	2 370,30	2 370,30	0,00
2/920000+850000	Aufschließungsabgaben	21 880,22	21 880,22	0,00
2/920000+856000	Verwaltungsabgaben	65,45	65,45	0,00
2/920000+856400	Verwaltungsabgaben Gesundheitsamt	56,50	56,50	0,00
	Summe 920000 Ausschließliche Gemeindeabgaben	120 291,34	120 291,34	0,00
	Gesamt	Brutto	Netto	USt
		2 626 042,82	2 588 074,05	37 968,77

Forderungen

Konto	Bezeichnung	Offen	Saldo lt. Konto	Differenz
230000	Kurzfristige Forderungen aus Lieferungen und Leistungen	378 352,98	378 352,98	0,00
231000	Langfristige Forderungen aus Lieferungen und Leistungen	2 057 807,36	2 057 807,36	0,00
233000	Forderungen aus Abgaben	189 882,48	189 882,48	0,00
Summe		2 626 042,82	2 626 042,82	0,00

Nachweis Lieferantenverbindlichkeiten

Konto	Bezeichnung	Saldo Brutto	Netto	USt
	Nicht voranschlagswirksame Gebarung			
9/000000-369410	Abr. ÖBB-Ticket	163,14	163,14	0,00
9/000000-369600	Gutscheine Solebad	1 030,50	1 030,50	0,00
	Summe Nicht voranschlagswirksame Gebarung	1 193,64	1 193,64	0,00
	010000 BGM-Büro / Magistratsdirektion			
1/010000-457000	Druckwerke	79,32	79,32	0,00
	Summe 010000 BGM-Büro / Magistratsdirektion	79,32	79,32	0,00
	010200 Stabstelle "Standort, Wirtschaft und Kultur"			
1/010200-050000	Stadtprojekt	6 384,30	6 384,30	0,00
1/010200-728000	Externe Leistungen Stadt- u. Standortentwicklung	1 236,57	1 236,57	0,00
	Summe 010200 Stabstelle "Standort, Wirtschaft und Kultur"	7 620,87	7 620,87	0,00
	011000 Personalamt			
1/011000-457000	Druckwerke	41,99	41,99	0,00
	Summe 011000 Personalamt	41,99	41,99	0,00
	012000 Fachbereich Bürgerservice			
1/012000-659000	Geldverkehrsspesen	21,25	19,59	1,66
	Summe 012000 Fachbereich Bürgerservice	21,25	19,59	1,66
	015000 Öffentlichkeitsarbeit/Kommunikation			
1/015000-728000	Entgelte für sonstige Leistungen	1 045,80	1 045,80	0,00
1/015000-729000	Info-Veranstaltungen	161,30	161,30	0,00
	Summe 015000 Öffentlichkeitsarbeit/Kommunikation	1 207,10	1 207,10	0,00
	016000 Referat Informationstechnologie			
1/016000-728000	Entgelte für sonstige Leistungen	142,69	131,51	11,18
1/016000-728200	Software Wartungskosten	5 042,36	4 647,38	394,98
	Summe 016000 Referat Informationstechnologie	5 185,05	4 778,89	406,16
	019000 Repräsentation			
1/019000-723000	Repräsentationsausgaben	550,50	550,50	0,00
	Summe 019000 Repräsentation	550,50	550,50	0,00
	022000 Standesamt / Staatsbürgerschaftsamt/ Archiv			
1/022000-400000	Geringwertige Wirtschaftsgüter	453,24	453,24	0,00

Konto	Bezeichnung	Saldo Brutto	Netto	USt
1/022000-659000	Geldverkehrsspesen	2,90	2,90	0,00
	Summe 022000 Standesamt / Staatsbürgerschaftsamt/ Archiv	456,14	456,14	0,00
024000	Wahlamt			
1/024000-457000	Druckwerke	3 000,00	3 000,00	0,00
1/024000-630000	Postdienste	12 554,86	12 554,86	0,00
	Summe 024000 Wahlamt	15 554,86	15 554,86	0,00
029000	Amtsgebäude			
1/029000-452000	Treibstoffe	68,35	68,35	0,00
1/029000-614000	Instandhaltung Gebäude	2 140,51	1 972,83	167,68
1/029000-631000	Telekommunikationsdienste	38,94	35,89	3,05
	Summe 029000 Amtsgebäude	2 247,80	2 077,07	170,73
050000	Bezirksverwaltung			
1/050000-457100	Pässe, Ausweise	4 017,11	4 017,11	0,00
1/050000-630000	Postdienste	85,99	85,99	0,00
1/050000-659000	Geldverkehrsspesen	4,78	4,78	0,00
	Summe 050000 Bezirksverwaltung	4 107,88	4 107,88	0,00
133000	Veterinäramt			
1/133000-456000	Büromittel	4,68	4,68	0,00
1/133000-729000	Sonstige Ausgaben	40,00	40,00	0,00
	Summe 133000 Veterinäramt	44,68	44,68	0,00
209000	Schulzentrum Pocksteinerstraße			
1/209000-452000	Treibstoffe	97,38	97,38	0,00
1/209000-459000	Sonstige Verbrauchsgüter	261,02	256,67	4,35
1/209000-614000	Instandhaltung Gebäude	5 351,08	5 261,90	89,18
	Summe 209000 Schulzentrum Pocksteinerstraße	5 709,48	5 615,95	93,53
211000	Volksschule Waidhofen			
1/211000-457000	Druckwerke	177,00	177,00	0,00
1/211000-728210	Kostenbeitrag Mittagessen	4 032,70	4 032,70	0,00
	Summe 211000 Volksschule Waidhofen	4 209,70	4 209,70	0,00
211300	Volksschule St. Leonhard/W.			
1/211300-614000	Instandhaltung Gebäude	1 324,68	1 324,68	0,00
	Summe 211300 Volksschule St. Leonhard/W.	1 324,68	1 324,68	0,00

Konto	Bezeichnung	Saldo Brutto	Netto	USt
211400	Volksschule Windhag			
1/211400-400100	Gw. Lehr- und Lernmittel	8,22	8,22	0,00
	Summe 211400 Volksschule Windhag	8,22	8,22	0,00
211500	Volksschule Zell/Ybbs			
1/211500-614000	Instandhaltung Gebäude	631,34	631,34	0,00
1/211500-728200	Kosten Mittagessen	422,18	422,18	0,00
	Summe 211500 Volksschule Zell/Ybbs	1 053,52	1 053,52	0,00
213000	Sonderpädagogisches Zentrum			
1/213000-728210	Kostenbeitrag Mittagessen	602,70	602,70	0,00
	Summe 213000 Sonderpädagogisches Zentrum	602,70	602,70	0,00
220000	Berufsbildende Pflichtschulen			
1/220000-751000	Schulerhaltsbeiträge	302 100,00	302 100,00	0,00
	Summe 220000 Berufsbildende Pflichtschulen	302 100,00	302 100,00	0,00
240200	Kindergarten II			
1/240200-618000	Instandhaltung Einrichtung	28,28	23,57	4,71
1/240200-728200	Kosten Mittagessen	678,41	646,10	32,31
	Summe 240200 Kindergarten II	706,69	669,67	37,02
240300	Kindergarten III Zell/Ybbs			
1/240300-728200	Kosten Mittagessen	81,57	77,69	3,88
	Summe 240300 Kindergarten III Zell/Ybbs	81,57	77,69	3,88
240400	Kindergarten IV Raifberg			
1/240400-459100	Beschäftigungsmaterial	7,83	6,52	1,31
	Summe 240400 Kindergarten IV Raifberg	7,83	6,52	1,31
240500	Kindergarten V Konradsheim			
1/240500-459100	Beschäftigungsmaterial	25,50	21,25	4,25
	Summe 240500 Kindergarten V Konradsheim	25,50	21,25	4,25
240800	Kindergarten VIII Windhag			
1/240800-614000	Instandhaltung Gebäude	671,41	559,51	111,90
	Summe 240800 Kindergarten VIII Windhag	671,41	559,51	111,90

Konto	Bezeichnung	Saldo Brutto	Netto	USt
259100	Jugendzentrum "Bagger"			
1/259100-614000	Instandhaltung Gebäude	11,98	11,98	0,00
	Summe 259100 Jugendzentrum "Bagger"	11,98	11,98	0,00
262000	Sportplätze			
1/262000-452000	Treibstoffe	42,00	42,00	0,00
	Summe 262000 Sportplätze	42,00	42,00	0,00
263000	Sporthalle			
1/263000-400200	Dienstbekleidung	83,00	69,17	13,83
	Summe 263000 Sporthalle	83,00	69,17	13,83
270000	Volkshochschule			
1/270000-728200	Kurshonorare	175,00	175,00	0,00
	Summe 270000 Volkshochschule	175,00	175,00	0,00
273000	Bildungs- und Wissenschaftszentrum			
1/273000-454000	Reinigungsmittel	13,06	10,88	2,18
1/273000-614000	Instandhaltung Gebäude	93,28	77,73	15,55
	Summe 273000 Bildungs- und Wissenschaftszentrum	106,34	88,61	17,73
320000	Musikschule			
1/320000-618000	Instandhaltung Einrichtung	504,00	504,00	0,00
	Summe 320000 Musikschule	504,00	504,00	0,00
360100	5-Elemente-Museum			
1/360100-454000	Reinigungsmittel	83,23	69,36	13,87
1/360100-614000	Instandhaltung Gebäude	594,66	495,55	99,11
	Summe 360100 5-Elemente-Museum	677,89	564,91	112,98
423000	Essen auf Rädern			
1/423000-430000	Verpflegungskosten	11 174,68	10 158,80	1 015,88
	Summe 423000 Essen auf Rädern	11 174,68	10 158,80	1 015,88
469000	Sonstige Massnahmen			
1/469000-729200	Stützung Mensa Essen	97,49	97,49	0,00
	Summe 469000 Sonstige Massnahmen	97,49	97,49	0,00

Konto	Bezeichnung	Saldo Brutto	Netto	USt
512000	Sonstige med.Betreuung			
1/512000-458000	Mittel zur ärztlichen Betreuung	271,92	271,92	0,00
	Summe 512000 Sonstige med.Betreuung	271,92	271,92	0,00
512100	COVID-19 Maßnahmen			
1/512100-400000	Geringwertige Wirtschaftsgüter (GWG)	696,00	696,00	0,00
1/512100-728000	Entgelte für sonstige Leistungen	1 015,43	1 015,43	0,00
	Summe 512100 COVID-19 Maßnahmen	1 711,43	1 711,43	0,00
640100	Kurzparkzone			
1/640100-457000	Druckwerke	1 437,60	1 437,60	0,00
1/640100-619000	Instandhaltung Sonderanlagen	141,00	141,00	0,00
1/640100-728000	Entgelte für sonstige Leistungen (Securop)	7 066,75	7 066,75	0,00
	Summe 640100 Kurzparkzone	8 645,35	8 645,35	0,00
649110	Projekt Dorfbus			
1/649110-452000	Treibstoffe (Strom)	90,00	90,00	0,00
	Summe 649110 Projekt Dorfbus	90,00	90,00	0,00
742000	Produktionsförderung			
1/742000-768000	Künstliche Besamung	3 685,00	3 685,00	0,00
	Summe 742000 Produktionsförderung	3 685,00	3 685,00	0,00
770100	Tourismus- und Freizeitbetrieb			
1/770100-659000	Geldverkehrsspesen	17,06	14,22	2,84
1/770100-728100	Buchungssystem Regiondo	20,09	20,09	0,00
1/770100-729000	Div. Führungen	133,00	133,00	0,00
	Summe 770100 Tourismus- und Freizeitbetrieb	170,15	167,31	2,84
801000	Referat Liegenschaften, Freizeit- u. Kulturbetriebe			
1/801000-631000	Telekommunikationsdienste	452,24	452,24	0,00
	Summe 801000 Referat Liegenschaften, Freizeit- u. Kulturbetriebe	452,24	452,24	0,00
812000	Öffentliche WC-Anlagen			
1/812000-600000	Strom	250,00	250,00	0,00
	Summe 812000 Öffentliche WC-Anlagen	250,00	250,00	0,00
814000	Straßenreinigung			
1/814000-459100	Streumaterial Winterdienst	1 176,12	1 176,12	0,00

Rechnungsabschluss 2021

Stadt Waidhofen a/d Ybbs

Nachweis Lieferantenverbindlichkeiten

Konto	Bezeichnung	Saldo Brutto	Netto	USt
1/814000-728000	Leistungsentgelte Straßenreinigung	1 570,54	1 570,54	0,00
1/814000-728100	Winterdienst Leistungsentgelte Firmen	34 511,72	34 511,72	0,00
1/814000-752000	Lfd.Transferzahlungen an Gemeindeverbände	387,20	387,20	0,00
	Summe 814000 Straßenreinigung	37 645,58	37 645,58	0,00
816000	Öffentl. Beleuchtung und Uhren			
1/816000-619000	Instandhaltung Sonderanlagen	398,94	398,94	0,00
5/816000-005000	Anlagen zu Straßenbauten (Straßenbeleuchtung)	1 007,04	1 007,04	0,00
	Summe 816000 Öffentl. Beleuchtung und Uhren	1 405,98	1 405,98	0,00
817000	Friedhof Waidhofen a/d Ybbs			
1/817000-728000	Leistungsentgelte Firmen	265,51	265,51	0,00
	Summe 817000 Friedhof Waidhofen a/d Ybbs	265,51	265,51	0,00
817100	Friedhof Zell/Ybbs			
1/817100-728000	Leistungsentgelte Firmen	177,01	177,01	0,00
	Summe 817100 Friedhof Zell/Ybbs	177,01	177,01	0,00
820000	Städtischer Bauhof			
1/820000-400000	Geringwertige Wirtschaftsgüter	197,00	191,42	5,58
1/820000-420000	Materialankauf	12,94	12,57	0,37
1/820000-452000	Treibstoffe	1 532,58	1 489,16	43,42
1/820000-614000	Instandhaltung Gebäude	49,50	48,10	1,40
1/820000-616000	Instandhaltung Maschinen und maschinelle Anlagen	20,15	19,58	0,57
1/820000-617000	Instandhaltung Fahrzeuge	449,85	437,10	12,75
	Summe 820000 Städtischer Bauhof	2 262,02	2 197,93	64,09
831000	Parkbad			
1/831000-728000	Entgelte für sonstige Leistungen	57,64	52,40	5,24
	Summe 831000 Parkbad	57,64	52,40	5,24
850000	Wasserversorgung			
1/850000-459000	Sonstige Verbrauchsgüter	77,69	64,74	12,95
1/850000-600000	Strom	758,00	631,66	126,34
1/850000-631000	Telekommunikationsdienste	659,34	549,44	109,90
1/850000-640100	Prüfungskosten	672,00	560,00	112,00
5/850000-061200	AiB - BA 20 (Leitungssanierungen)	15,07	12,56	2,51
	Summe 850000 Wasserversorgung	2 182,10	1 818,40	363,70

Konto	Bezeichnung	Saldo Brutto	Netto	USt
850200	WVA Lueggraben			
1/850200-600000	Strom	0,00	0,00	0,00
	Summe 850200 WVA Lueggraben	0,00	0,00	0,00
851000	Abwasserbeseitigung			
1/851000-600000	Strom	75,00	62,50	12,50
1/851000-612000	Instandhaltung Anlagen	2 954,05	2 461,71	492,34
1/851000-631000	Telekommunikationsdienste	89,97	74,97	15,00
5/851000-061330	AiB - ABA BA 33	25 671,63	21 393,02	4 278,61
5/851000-061340	AiB - ABA BA 34	97 051,56	80 876,30	16 175,26
	Summe 851000 Abwasserbeseitigung	125 842,21	104 868,50	20 973,71
851100	Kläranlage			
1/851100-454000	Reinigungsmittel	13,15	10,96	2,19
1/851100-614000	Instandhaltung Gebäude	3 368,17	2 806,80	561,37
1/851100-620000	Transportkosten Problemstoffe	828,81	724,13	104,68
1/851100-729100	Verwertungskosten	4 671,23	4 246,57	424,66
	Summe 851100 Kläranlage	8 881,36	7 788,46	1 092,90
851300	ABA Wieserhöhe-Siedlung			
1/851300-631000	Telekommunikationsdienste	39,19	32,66	6,53
	Summe 851300 ABA Wieserhöhe-Siedlung	39,19	32,66	6,53
852000	Müllbeseitigung			
1/852000-400000	Geringwertige Wirtschaftsgüter	68,88	57,40	11,48
1/852000-452000	Treibstoffe	329,02	274,18	54,84
1/852000-728000	Restmüllentsorgung	27 567,17	25 052,02	2 515,15
1/852000-728200	Spermüllentsorgung	5 591,76	5 083,41	508,35
1/852000-728300	Problemstoffentsorgung	2 484,81	2 258,92	225,89
1/852000-728400	Alttextilienentsorgung	509,52	424,60	84,92
1/852000-728500	Altölentsorgung	120,47	109,52	10,95
1/852000-728600	Altpapierentsorgung	5 866,46	5 333,15	533,31
1/852000-729000	Biomüllentsorgung	6 146,73	5 587,94	558,79
1/852000-729100	Grünschnittentsorgung	1 365,79	1 241,63	124,16
1/852000-729200	Altholz	4 321,24	3 928,40	392,84
1/852000-729300	Bauschutt	2 722,98	2 475,44	247,54
2/852000+829300	Erlöse Verpackungen	1 345,95	1 223,39	122,56
2/852000+829400	Erlöse Altstoffe	1 172,73	1 167,45	5,28
2/852000+829600	Erlöse Textilien	1 228,44	1 023,70	204,74

Rechnungsabschluss 2021

Stadt Waidhofen a/d Ybbs

Nachweis Lieferantenverbindlichkeiten

Konto	Bezeichnung	Saldo Brutto	Netto	USt
2/852000+829700	Erlöse Altpapier	467,03	467,03	0,00
	Summe 852000 Müllbeseitigung	52 880,68	47 945,04	4 935,64
853000	Wohn- u. Geschäftsgebäude			
1/853000-600000	Strom	322,23	268,53	53,70
1/853000-614000	Instandhaltung Gebäude	109,80	91,50	18,30
1/853000-700100	Sonstige Betriebskosten	280,99	234,16	46,83
	Summe 853000 Wohn- u. Geschäftsgebäude	713,02	594,19	118,83
853200	Schloss Rothschild			
1/853200-042000	Betriebsausstattung	3 360,00	2 800,00	560,00
1/853200-454000	Reinigungsmittel	66,91	55,76	11,15
1/853200-614000	Instandhaltung Gebäude	478,06	398,38	79,68
	Summe 853200 Schloss Rothschild	3 904,97	3 254,14	650,83
866100	Forstbetrieb			
1/866100-452000	Treibstoffe	316,95	264,12	52,83
	Summe 866100 Forstbetrieb	316,95	264,12	52,83
910000	Geldverkehr			
1/910000-659000	Geldverkehrsspesen	7,57	7,57	0,00
1/910000-729100	Zinsabsicherung RLB NÖ-Wien	1 011 880,10	1 011 880,10	0,00
	Summe 910000 Geldverkehr	1 011 887,67	1 011 887,67	0,00
	Gesamt	Brutto	Netto	USt
		1 631 422,74	1 601 164,74	30 258,00

Verbindlichkeiten

Konto	Bezeichnung	Offen	Saldo lt. Konto	Differenz
331000	Kurzfristige Verbindlichkeiten aus Lieferungen und Leistungen	619 542,64	619 542,64	0,00
332000	Langfristige Verbindlichkeiten aus Lieferungen und Leistungen	1 011 880,10	1 011 880,10	0,00
333000	Kurzfristige Verbindlichkeiten aus Abgaben	0,00	0,00	0,00
Summe		1 631 422,74	1 631 422,74	0,00

Nettovermögensveränderungsrechnung (Anlage 1d)

Nettovermögensveränderungsrechnung	Saldo der Eröffnungsbilanz	Kumuliertes Nettoergebnis	Haushalts-rücklagen	Neubewertungs-rücklagen	Fremdwährungs-umrechnungs-rücklagen	Summe Nettovermögen
Nettovermögen zum 31.12.2020	26 783 315,40	-450 001,00	26 352 820,90	122 605,00	0,00	52 808 740,30
1. Änderungen der Ansatz- und Bewertungsmethoden	0,00	0,00	XXXXXXXXXXXXXXXX	0,00	0,00	0,00
2. Nacherfassung von Vermögenswerten	0,00	0,00	0,00	0,00	0,00	0,00
3. Änderung der erstmaligen Eröffnungsbilanz (gem. § 38 Abs. 8)	0,00	0,00	0,00	0,00	0,00	0,00
Angepasstes Nettovermögen zum 31.12.2020	26 783 315,40	-450 001,00	26 352 820,90	122 605,00	0,00	52 808 740,30
4. Veränderung aus der Bewertung von zur Veräußerung verfügbarer Finanzinstrumente	XXXXXXXXXXXXXXXX	XXXXXXXXXXXXXXXX	XXXXXXXXXXXXXXXX	0,00	XXXXXXXXXXXXXXXX	0,00
5. Veränderung aus der Bewertung von Beteiligungen	XXXXXXXXXXXXXXXX	XXXXXXXXXXXXXXXX	XXXXXXXXXXXXXXXX	2 212,26	XXXXXXXXXXXXXXXX	2 212,26
6. Veränderung aus der Umrechnung von Vermögen und Fremdmittel in fremder Währung	XXXXXXXXXXXXXXXX	XXXXXXXXXXXXXXXX	XXXXXXXXXXXXXXXX	XXXXXXXXXXXXXXXX	0,00	0,00
Summe Nettoveränderung, die nicht in die Ergebnisrechnung eingegangen ist						
7. Nettoergebnis des Finanzjahres (SA0)	XXXXXXXXXXXXXXXX	473 038,00	XXXXXXXXXXXXXXXX	XXXXXXXXXXXXXXXX	XXXXXXXXXXXXXXXX	473 038,00
8. Zuweisung und Entnahmen von Haushaltsrücklagen (SU23)	XXXXXXXXXXXXXXXX	-247 714,82	247 714,82	XXXXXXXXXXXXXXXX	XXXXXXXXXXXXXXXX	0,00
Nettovermögen zum 31.12.2021	26 783 315,40	-224 677,82	26 600 535,72	124 817,26	0,00	53 283 990,56

Nachweis über Transferzahlungen (Anlage 6a)

Haushaltskonto	Bezeichnung Ansatz	Bezeichnung Post	Summe Einzahlungen	Summe Auszahlungen
Transferzahlungen von/an Bund, Bundesfonds, Bundeskammern				
Gesamtsumme Transferzahlungen von/an Bund, Bundesfonds, Bundeskammern			16 546 243,28	0,00
Summe Kapitaltransfers			1 314 634,57	0,00
Summe Laufende Transfers			15 231 608,71	0,00
2/240500+860000	Kindergarten V Konradsheim	Beitrag Bund f. gemeinschaftl. KiGa-/Schülertransport	1 636,20	
2/520000+860100	Naturpark	Beitrag Bund Projekt "Waldgärten"	6 082,21	
2/850000+860100	Wasserversorgung	Zinsenzuschüsse Bund (KPC)	36 533,76	
2/851000+860000	Abwasserbeseitigung	Zinsenzuschüsse Bund (KPC)	33 004,69	
2/851200+860000	ABA Döllersiedlung	Zinsenzuschuss Bund (KPC)	1 853,71	
2/851300+860100	ABA Wieserhöhe-Siedlung	Zinsenzuschuss Bund (KPC)	11 013,88	
2/851400+860000	ABA St. Georgen/Klaus Fischer Schmied	Zinsenzuschuss Bund (KPC)	14 311,16	
2/851500+860100	ABA Steinbichlersiedlung	Zinsenzuschuss Bund (KPC)	7 337,22	
2/851600+860000	ABA Sonnleitnersiedlung	Zinsenzuschuss Bund (KPC)	10 995,99	
2/851700+860000	ABA St. Leonhard/Wald	Zinsenzuschuss Bund (KPC)	13 928,60	
2/925000+859000	Ertragsanteile	Ertragsanteile	14 005 271,19	
2/941000+860000	Sonst. FAG-Zuweisungen	Finanzzuweisung gem. § 23 (1) FAG 2017	8 457,64	
2/941000+860100	Sonst. FAG-Zuweisungen	Ersatz Bundespolizeiagenden	767 094,00	
2/941000+860400	Sonst. FAG-Zuweisungen	Finanzzuweisung gem. § 24 Abs. 1 u. 2 FAG 2017	207 735,00	
2/941000+860500	Sonst. FAG-Zuweisungen	Finanzzuweisung gem. § 25 Abs. 3 FAG 2017	84 258,00	
2/944000+860000	Katastrophenfondsgesetz	Zuschüsse	22 095,46	
6/263000+300000	Sporthalle	Beitrag Bund KIG 2020	1 314 634,57	

Haushaltskonto	Bezeichnung Ansatz	Bezeichnung Post	Summe Einzahlungen	Summe Auszahlungen
Transferzahlungen von/an Länder, Landesfonds, Landeskammern				
Gesamtsumme Transferzahlungen von/an Länder, Landesfonds, Landeskammern			1 967 119,53	6 804 132,25
Summe Kapitaltransfers			235 487,16	0,00
Summe Laufende Transfers			1 731 632,37	6 804 132,25
2/010000+861000	BGM-Büro / Magistratsdirektion	Beitrag Land NÖ	5 682,47	
2/010200+861000	Stabstelle "Standort, Wirtschaft und Kultur"	Beitrag Land NÖ	10 290,40	
2/163000+861000	Feuerwehr Waidhofen a/d Ybbs	Zinsenzuschuss Land NÖ	273,45	
2/163400+861000	Feuerwehr Windhag	Zinsenzuschuss Land NÖ	374,00	
2/163600+861000	Feuerwehr St. Leonhard/W.	Zinsenzuschuss Land NÖ	374,00	
2/209000+861000	Schulzentrum Pocksteinerstraße	Beihilfe Schulbaufonds	47 874,51	
2/211000+861400	Volksschule Waidhofen	Beitrag Land NÖ Nachmittagsbetreuung	45 000,00	
2/211000+861500	Volksschule Waidhofen	Beitrag Land NÖ Sommerbetreuung	11 050,00	
2/211500+861400	Volksschule Zell/Ybbs	Beitrag Land NÖ Nachmittagsbetreuung	9 000,00	
2/213000+861300	Sonderpädagogisches Zentrum	Beitrag Land NÖ Betreuungspersonal	28 161,00	
2/213000+861400	Sonderpädagogisches Zentrum	Beitrag Land NÖ Nachmittagsbetreuung	36 000,00	
2/240200+861000	Kindergarten II	Beihilfe Schulbaufonds	7 167,49	
2/240500+861000	Kindergarten V Konradsheim	Beihilfe Schulbaufonds	4 436,12	
2/259100+861000	Jugendzentrum "Bagger"	Europäischer Solidaritätskorps ESK -lfd. Transfers Land	2 998,49	
2/270000+861000	Volkshochschule	Subvention Land NÖ	2 987,50	
2/273000+861000	Bildungs- und Wissenschaftszentrum	Subvention Land NÖ	3 000,00	
2/289000+861000	KinderUNlversum	Förderungen Land	10 900,00	
2/300000+861000	Kulturamt	Subvention Land NÖ	16 400,00	
2/423000+861000	Essen auf Rädern	Subvention Land NÖ	17 819,30	
2/512000+861000	Sonstige med.Betreuung	Beitrag Land NÖ	1 630,82	
2/520000+861000	Naturpark	Beitrag Land NÖ "Steinkrebskartierung"	9 484,91	
2/520000+861300	Naturpark	Beitrag Land NÖ Projekt "Waldgärten"	4 054,80	
2/552300+828000	KH-Schwesterheim	Ersätze	19 866,39	
2/552300+861000	KH-Schwesterheim	Annuitätenzuschuss Land NÖ	11 737,76	
2/612000+861000	Gemeindestraßen	Zinsenzuschuss Land NÖ	3 621,67	
2/816000+861000	Öffentl. Beleuchtung und Uhren	Zinsenzuschuss Land NÖ	905,63	
2/831000+861000	Parkbad	Beitrag Land NÖ	1 280,00	
2/850000+861000	Wasserversorgung	Annuitätenzuschuss Land NÖ	1 936,46	
2/853200+861100	Schloss Rothschild	Beitrag Land NÖ "Schwarze Kuchl"	1 990,03	
2/921000+861000	Zwischen Ländern und Gemeinden geteilte Abgaben	Interessentenbeitrag - Vergütung Land NÖ	116 836,16	
2/921000+861010	Zwischen Ländern und Gemeinden geteilte Abgaben	Zuschlag Bundesautomaten- und VLT-Abgabe (Gemeindeanteil)	3 719,08	
2/940000+861000	Finanzzuweisungen und Zuschüsse	Bedarfszuweisung aus dem Garantiebetrag gem. § 26 FAG 2017	12 954,96	
2/940000+871100	Finanzzuweisungen und Zuschüsse	Gemeinde-Bedarfszuweisungsmittel (BZ II)	500 000,00	
2/947000+861000	Sonst.Zuschüsse Länder	Corona-Unterstützungspaket II Land NÖ	214 024,97	
6/263000+301000	Sporthalle	Beitrag Land NÖ	60 000,00	

Haushaltskonto	Bezeichnung Ansatz	Bezeichnung Post	Summe Einzahlungen	Summe Auszahlungen
Transferzahlungen von/an Länder, Landesfonds, Landeskammern				
Gesamtsumme Transferzahlungen von/an Länder, Landesfonds, Landeskammern			1 967 119,53	6 804 132,25
Summe Kapitaltransfers			235 487,16	0,00
Summe Laufende Transfers			1 731 632,37	6 804 132,25
6/263000+871000	Sporthalle	Gemeinde-Bedarfszuweisungsmittel (BZ III)	350 000,00	
6/612000+871000	Gemeindestraßen	Gemeinde-Bedarfszuweisungsmittel (BZ III)	200 000,00	
6/612200+301000	Maßnahmen Umsetzung Verkehrskonzept (vormals Radwege)	Kapitaltransfers von Ländern, Landesfonds und Landeskammern	157 687,16	
6/710000+301000	Land-u.forstw.Wegebau	Kapitaltransfers von Ländern, Landesfonds und Landeskammern	17 800,00	
6/710000+871000	Land-u.forstw.Wegebau	Beitrag Land NÖ (BZ III)	17 800,00	
1/220000-751000	Berufsbildende Pflichtschulen	Schulerhaltungsbeiträge		290 970,00
1/419000-751000	Sonstige Einrichtungen und Maßnahmen	Sozialhilfeumlage		2 168 760,71
1/429000-751000	Sonstige Einrichtungen und Maßnahmen	Beiträge gem. § 36 (1) NÖ MSG (Mindestsicherung)		95 533,94
1/439000-751000	Sonstige Einrichtungen und Maßnahmen	Kinder- und Jugendhilfe-Umlage		416 358,60
1/510000-751000	Medizinische Bereichsversorgung Gemeindeärzte	Beiträge Pensionsverband		38 645,04
1/562000-751000	Sprengelbeiträge	NÖGUS-Standortbeitrag LKH W/Y		256 855,48
1/562000-752000	Sprengelbeiträge	NÖKAS-Umlage		3 537 008,48
Transferzahlungen von/an Gemeinden, Gemeindeverbände, Gemeindefonds				
Gesamtsumme Transferzahlungen von/an Gemeinden, Gemeindeverbände, Gemeindefonds			174 155,58	1 210 917,09
Summe Kapitaltransfers			30 000,00	0,00
Summe Laufende Transfers			144 155,58	1 210 917,09
2/211000+862000	Volksschule Waidhofen	Schulerhaltungsbeiträge	3 718,85	
2/211200+862000	Volksschule St. Georgen/Kl.	Schulerhaltungsbeiträge	2 596,81	
2/213000+862000	Sonderpädagogisches Zentrum	Schulerhaltungsbeiträge	137 839,92	
6/612200+302000	Maßnahmen Umsetzung Verkehrskonzept (vormals Radwege)	Marktgemeinde Ybbsitz - Anteil Radweg Gstadt	30 000,00	
1/212000-720000	Mittelschulgemeinden	Schulumlagen/Schulerhaltungsbeitr.		611 935,48
1/214000-720000	Polytechnische Schulgemeinden	Schulumlagen/Schulerhaltungsbeitr.		31 970,74
1/269000-752000	Sonstige Einrichtungen und Maßnahmen	SMS Zell/Ybbs - Projekt "Ski Plus"		7 000,00
1/320000-720000	Musikschule	Schulumlage Musikschulverband		539 698,92
1/522000-752000	Luftreinhaltung	Umlage Gemeindeverband		8 407,50
1/631000-752000	Konkurrenzwässer	Beitrag an Wasserverband		317,50
1/814000-752000	Straßenreinigung	Lfd.Transferzahlungen an Gemeindeverbände		4 631,09
1/852000-752100	Müllbeseitigung	Umlage Gemeindeverband		5 368,89
1/852000-752200	Müllbeseitigung	Sanierung Deponie III		1 586,97

Haushaltskonto	Bezeichnung Ansatz	Bezeichnung Post	Summe Einzahlungen	Summe Auszahlungen
Transferzahlungen von/an Sozialversicherungsträger				
	Gesamtsumme Transferzahlungen von/an Sozialversicherungsträger		0,00	0,00
	Summe Kapitaltransfers		0,00	0,00
	Summe Laufende Transfers		0,00	0,00
Transferzahlungen von/an sonst. Träger des öffentlichen Rechts				
	Gesamtsumme Transferzahlungen von/an sonst. Träger des öffentlichen Rechts		0,00	0,00
	Summe Kapitaltransfers		0,00	0,00
	Summe Laufende Transfers		0,00	0,00
Gesamtsumme			18 687 518,39	8 015 049,34

Nachweis über Haushaltsrücklagen und
Zahlungsmittelreserven (Anlage 6b)

Haushaltsrücklagen		Rücklagenstand			Rücklagenstand	Zahlungsmittelreserven		
Nr.	Verwendungszweck	31.12.2020	Zuführungen	Entnahmen	31.12.2021	31.12.2020	31.12.2021	Konto-/Sparbuchnummer
8/9990934/00001	Sanierung Sporthalle (aus RL Sporthalle)	350 001,00	247 714,82	0,00	597 715,82	350 001,00	597 715,82	ZW 91 294910 AT19 3290 6000 0902 2807
8/9990934/00002	Sanierung Sporthalle (aus RL Grundbesitz)	100 000,00	0,00	0,00	100 000,00	100 000,00	100 000,00	ZW 92 294920 AT19 3290 6000 0902 2807
8/9990935/00001	Eröffnungsbilanzrücklage	25 902 819,90	0,00	0,00	25 902 819,90			
Gesamtsummen		26 352 820,90	247 714,82	0,00	26 600 535,72	450 001,00	697 715,82	

Einzelnachweis über Finanzschulden und Schuldendienst
(Anlage 6c)

Kontonummer Darlehensnr.	Ansatz	Darlehensgeber/Staat Aktenzahl	Verwendungszweck Genehmigungsdatum/-vermerk	Beschluss- Datum	Zinssatz	Währung	Laufzeit Zinsindikator
1. Darlehen für Investitionszwecke							
1.1. ... von Trägern des öffentlichen Rechts							
1.1.1. ... von Bund, Bundesfonds, Bundeskammern							
1.1.2. ... von Ländern, Landesfonds, Landeskammern							
9000007 1240101	240100	Land NÖ - Wbf/AT Kto. 7-320240-004	Kindergarten I, AOH 1977	26.06.1978 Kindergarten I	0,500%	EUR	01.01.1977 - 31.12.2025
9000007 1240301	240300	Land NÖ - Wbf/AT Kto. 7-350098-008	Kindergarten III, AOH 1971	22.09.1971 Kindergarten III Zell/Ybbs	1,000%	EUR	01.01.1973 - 31.12.2022
9000008 2850033	850000	NÖ Wasserwirtschaftsfonds/AT Kto. 602 505 634	WVA, BA 10	Wasserversorgung	1,000%	EUR	01.01.2004 - 31.12.2040
9000008 2850034	850000	NÖ Wasserwirtschaftsfonds/AT Kto. 602 504 549	WVA, BA 11	Wasserversorgung	1,000%	EUR	01.01.2004 - 31.12.2035
9000008 2850037	850000	NÖ Wasserwirtschaftsfonds/AT Kto. 602 502 732	WVA, BA 09	Wasserversorgung	1,000%	EUR	01.01.2004 - 31.12.2040
9000008 2850040	850000	NÖ Wasserwirtschaftsfonds/AT Kto. 602 511 693	WVA, BA 12	Wasserversorgung	1,000%	EUR	01.01.2007 - 31.12.2040
9000008 2850044	850000	NÖ Wasserwirtschaftsfonds/AT Kto. 602 528 847	WVA, BA 13	Wasserversorgung	1,000%	EUR	01.01.2010 - 31.12.2047
9000008 2850045	850200	NÖ Wasserwirtschaftsfonds/AT Kto. 602 520 455	WVA, BA 14 Lueggraben	Wasserversorgung	1,000%	EUR	01.01.2010 - 31.12.2044
9000008 2850048	850000	NÖ Wasserwirtschaftsfonds/AT Kto. 602 522 636	WVA, BA 16	Wasserversorgung	1,000%	EUR	01.01.2012 - 31.12.2046
9000008 2850057	850000	NÖ Wasserwirtschaftsfonds/AT Kto. 602 529 533	WVA, BA 19	Wasserversorgung	1,000%	EUR	01.01.2017 - 31.12.2050
9000008 2851036	851000	NÖ Wasserwirtschaftsfonds/AT Kto. 602 506 851	ABA Kreilhof, BA 16	Abwasserbeseitigung	1,000%	EUR	01.01.2004 - 31.12.2040
9000008 2851037	851000	NÖ Wasserwirtschaftsfonds/AT Kto. 602 505 642	ABA BA 10	Abwasserbeseitigung	1,000%	EUR	01.01.2004 - 31.12.2040
9000008 2851040	851000	NÖ Wasserwirtschaftsfonds/AT Kto. 602 508 382	Sanierungsprojekt I, BA 15	Abwasserbeseitigung	1,000%	EUR	01.01.2004 - 31.12.2040
9000008 2851041	851000	NÖ Wasserwirtschaftsfonds/AT Kto. 602 508 374	ABA BA 13	Abwasserbeseitigung	1,000%	EUR	01.01.2004 - 31.12.2040

Kontonummer Darlehensnr.	Darlehenshöhe Gesamt	Buchwert 31.12.2020	Zugang	Tilgung	Zinsen	Summe Schuldendienst	Schuldendienst- ersätze	Buchwert 31.12.2021	Kursgewinn/ -verlust	Buchwert inkl. KG/KV	Netto Schuldendienst
9000007 1240101	40 115,40	5 970,78	0,00	1 375,90	28,14	1 404,04	0,00	4 594,88	0,00	4 594,88	1 404,04
9000007 1240301	8 284,71	496,40	0,00	244,19	4,35	248,54	0,00	252,21	0,00	252,21	248,54
9000008 2850033	0,00	85 363,70	0,00	0,00	0,00	0,00	0,00	85 363,70	0,00	85 363,70	0,00
9000008 2850034	0,00	40 308,72	0,00	0,00	0,00	0,00	0,00	40 308,72	0,00	40 308,72	0,00
9000008 2850037	0,00	25 633,40	0,00	0,00	0,00	0,00	0,00	25 633,40	0,00	25 633,40	0,00
9000008 2850040	0,00	31 482,77	0,00	0,00	0,00	0,00	0,00	31 482,77	0,00	31 482,77	0,00
9000008 2850044	0,00	79 890,41	812,05	0,00	812,05	812,05	0,00	80 702,46	0,00	80 702,46	812,05
9000008 2850045	0,00	110 799,95	0,00	0,00	0,00	0,00	0,00	110 799,95	0,00	110 799,95	0,00
9000008 2850048	0,00	15 847,43	0,00	0,00	0,00	0,00	0,00	15 847,43	0,00	15 847,43	0,00
9000008 2850057	0,00	71 734,05	729,14	0,00	729,14	729,14	0,00	72 463,19	0,00	72 463,19	729,14
9000008 2851036	0,00	70 302,10	0,00	0,00	0,00	0,00	0,00	70 302,10	0,00	70 302,10	0,00
9000008 2851037	0,00	15 863,29	0,00	0,00	0,00	0,00	0,00	15 863,29	0,00	15 863,29	0,00
9000008 2851040	0,00	49 234,06	0,00	0,00	0,00	0,00	0,00	49 234,06	0,00	49 234,06	0,00
9000008 2851041	0,00	35 496,25	0,00	0,00	0,00	0,00	0,00	35 496,25	0,00	35 496,25	0,00

Kontonummer Darlehensnr.	Ansatz	Darlehensgeber/Staat Aktenzahl	Verwendungszweck Genehmigungsdatum/-vermerk	Beschluss- Datum	Zinssatz Zinsindikator	Währung	Laufzeit
9000008 2851042	851000	NÖ Wasserwirtschaftsfonds/AT Kto. 602 509 540	ABA Ecker/Lenz, Rabenberg, etc., BA 17		1,000%	EUR	01.01.2005 - 31.12.2040
				Abwasserbeseitigung		FIX verzinst	
9000008 2851044	851000	NÖ Wasserwirtschaftsfonds/AT Kto. 602 511 685	ABA Raifberg, BA 18		1,000%	EUR	01.01.2005 - 31.12.2040
				Abwasserbeseitigung		FIX verzinst	
9000008 2851047	851000	NÖ Wasserwirtschaftsfonds/AT Kto. 602 513 807	ABA Jägerhaussiedlung, BA 22		1,000%	EUR	01.01.2007 - 31.12.2040
				Abwasserbeseitigung		FIX verzinst	
9000008 2851049	851000	NÖ Wasserwirtschaftsfonds/AT Kto. 602 514 692	ABA Stadtbauabschnitt I, BA 21		1,000%	EUR	01.01.2007 - 31.12.2037
				Abwasserbeseitigung		FIX verzinst	
9000008 2851055	851000	NÖ Wasserwirtschaftsfonds/AT Kto. 602 523 527	ABA Stadtbauabschnitt II, BA 25		1,000%	EUR	01.01.2012 - 31.12.2045
				Abwasserbeseitigung		FIX verzinst	
9000008 2851063	851000	NÖ Wasserwirtschaftsfonds/AT Kto. 602 528 855	ABA Stadtbauabschnitt III, BA 26		1,000%	EUR	01.01.2016 - 31.12.2048
				Abwasserbeseitigung		FIX verzinst	
9000008 2851404	851400	NÖ Wasserwirtschaftsfonds/AT Kto. 602 504 557	ABA St. Georgen/Klaus		1,000%	EUR	01.01.2003 - 31.12.2040
				ABA St. Georgen/Klaus Fischer Schmied		FIX verzinst	
9000008 2851504	851500	NÖ Wasserwirtschaftsfonds/AT Kto. 602 501 124	ABA Steinbichlersiedlung, AOH 2002		1,000%	EUR	01.01.2002 - 31.12.2040
				ABA Steinbichlersiedlung		FIX verzinst	
9000008 2851603	851600	NÖ Wasserwirtschaftsfonds/AT Kto. 602 520 196	ABA Sonnleitnersiedlung		1,000%	EUR	01.01.2009 - 31.12.2040
				ABA Sonnleitnersiedlung		FIX verzinst	
9000008 2851706	851700	NÖ Wasserwirtschaftsfonds/AT Kto. 602 514 684	ABA St. Leonhard/Wald		1,000%	EUR	01.01.2006 - 31.12.2040
				ABA St. Leonhard/Wald		FIX verzinst	
1.1.3. ... von Gemeinden, Gemeindeverbänden, Gemeindefonds							
1.1.4. ... von Sozialversicherungsträgern							
1.1.5. ... von sonstigen Trägern des öffentlichen Rechts							
1.2. ... von Beteiligungen der Gebietskörperschaft (ohne Finanzunternehmungen)							
1.3. ... von Unternehmen (ohne Beteiligungen und ohne Finanzunternehmungen)							
1.4. ... von Finanzunternehmen							
1.4.1. ... von Finanzunternehmen im Inland							
9000001 1240206	240200	Sparkasse NÖ Mitte West AG/AT Kto. 3462-000443	Kindergarten II, AOH 2011	24.10.2011	1,300%	EUR	01.01.2011 - 31.12.2031
				Kindergarten II		FIX verzinst	
9000001 1240502	240500	Sparkasse NÖ Mitte West AG/AT Kto. 3462-405758	Kindergarten Konradsheim, AOH 2010	27.10.2010	0,800%	EUR	01.01.2010 - 31.12.2025
				Kindergarten V Konradsheim		FIX verzinst	

Kontonummer Darlehensnr.	Darlehenshöhe Gesamt	Buchwert 31.12.2020	Zugang	Tilgung	Zinsen	Summe Schuldendienst	Schuldendienst- ersätze	Buchwert 31.12.2021	Kursgewinn/ -verlust	Buchwert inkl. KG/KV	Netto Schuldendienst
9000008 2851042	0,00	48 318,62	0,00	0,00	0,00	0,00	0,00	48 318,62	0,00	48 318,62	0,00
9000008 2851044	0,00	70 333,94	0,00	0,00	0,00	0,00	0,00	70 333,94	0,00	70 333,94	0,00
9000008 2851047	0,00	44 492,11	0,00	0,00	0,00	0,00	0,00	44 492,11	0,00	44 492,11	0,00
9000008 2851049	0,00	66 359,30	0,00	0,00	0,00	0,00	0,00	66 359,30	0,00	66 359,30	0,00
9000008 2851055	0,00	59 128,40	0,00	0,00	0,00	0,00	0,00	59 128,40	0,00	59 128,40	0,00
9000008 2851063	0,00	97 444,67	990,48	0,00	990,48	990,48	0,00	98 435,15	0,00	98 435,15	990,48
9000008 2851404	0,00	64 926,10	0,00	0,00	0,00	0,00	0,00	64 926,10	0,00	64 926,10	0,00
9000008 2851504	0,00	15 982,23	0,00	0,00	0,00	0,00	0,00	15 982,23	0,00	15 982,23	0,00
9000008 2851603	0,00	40 783,53	0,00	0,00	0,00	0,00	0,00	40 783,53	0,00	40 783,53	0,00
9000008 2851706	0,00	59 793,90	0,00	0,00	0,00	0,00	0,00	59 793,90	0,00	59 793,90	0,00
9000001 1240206	441 563,54	242 859,92	0,00	22 078,18	3 127,68	25 205,86	0,00	220 781,74	0,00	220 781,74	25 205,86
9000001 1240502	200 000,00	66 666,60	0,00	13 333,34	513,48	13 846,82	0,00	53 333,26	0,00	53 333,26	13 846,82

Kontonummer Darlehensnr.	Ansatz	Darlehensgeber/Staat Aktenzahl	Verwendungszweck Genehmigungsdatum/-vermerk	Beschluss- Datum	Zinssatz	Währung	Laufzeit
					Zinsindikator		
9000001 1240503	240500	Sparkasse NÖ Mitte West AG/AT Kto. 3462-000443	Kindergarten Konradsheim, AOH 2011	24.10.2011	1,300%	EUR	01.01.2011 - 31.12.2031
9000001 1910001	910000	Sparkasse NÖ Mitte West AG/AT IBAN AT36 2025 6034 0000 0208	Kassenkredit	27.07.2020	1,000%	EUR	01.08.2020 - 31.12.2021
9000001 2552303	552300	Sparkasse NÖ Mitte West AG/AT IBAN AT37 2025 6034 0718 5465	KH-Schwesternheim	19.12.1994	0,250%	EUR	01.01.1994 - 31.12.2021
9000001 2850022	850000	Sparkasse NÖ Mitte West AG/AT Kto. 3462-000286	WVA BA 06, AOH 1994/1995	19.12.1994	0,800%	EUR	01.01.1994 - 31.12.2022
9000001 2850023	850000	Sparkasse NÖ Mitte West AG/AT Kto. 3462-000302	WVA BA 07, AOH 1996/1997	28.10.1996	0,800%	EUR	01.01.1996 - 31.12.2023
9000001 2850029	850000	Sparkasse NÖ Mitte West AG/AT Kto. 3462-000435	Weyrer Straße 72, AOH 1997	27.10.1997	0,800%	EUR	01.01.1998 - 31.12.2022
9000001 2850043	850000	Sparkasse NÖ Mitte West AG/AT Kto. 3462-405741	WVA, AOH 2010	27.10.2010	1,250%	EUR	01.01.2010 - 31.12.2030
9000001 2851029	851000	Sparkasse NÖ Mitte West AG/AT Kto. 3462-000294	ABA BA 06, AOH 1994/97	19.12.1994	0,800%	EUR	01.01.1998 - 31.12.2022
9000001 2851041	851000	Sparkasse NÖ Mitte West AG/AT Kto. 3462-000328	ABA BA 08, Windhag, AOH 1996-1998	28.10.1996	0,800%	EUR	01.01.1996 - 31.12.2024
9000001 2851042	851000	Sparkasse NÖ Mitte West AG/AT Kto. 3462-000310	ABA BA 07, Konradsheim	28.10.1996	0,800%	EUR	01.01.1996 - 31.12.2023
9000001 2851052	851000	Sparkasse NÖ Mitte West AG/AT Kto. 3462-405741	ABA, AOH 2010	27.10.2010	1,250%	EUR	01.01.2010 - 31.12.2030
9000001 2851053	851000	Sparkasse NÖ Mitte West AG/AT Kto. 3462-000450	ABA, Stadtbauabschnitt II, AOH 2011/2012	24.10.2011	1,350%	EUR	01.01.2011 - 31.12.2037
9000001 2851405	851400	Sparkasse NÖ Mitte West AG/AT Kto. 3462-405758	ABA St. Georgen/Klaus, AOH 2010	27.10.2010	0,800%	EUR	01.01.2010 - 31.12.2025
9000001 2851604	851600	Sparkasse NÖ Mitte West AG/AT Kto. 3462-405741	ABA Sonnleitnersiedlung, AOH 2010	27.10.2010	1,250%	EUR	01.01.2010 - 31.12.2030
9000002 1031015	031000	Raiffeisenbank Ybbstal/AT Kto. 135/20.024.832	Flächenwidmungsplan, Stadtentwicklung, AOH 2011	24.10.2011	0,550%	EUR	01.01.2011 - 31.12.2021
9000002 1163004	163000	Raiffeisenbank Ybbstal/AT Kto. 135/20.024.832	Feuerwehr Waidhofen, Rüstlöschfahrzeug, AOH 2011	24.10.2011	0,550%	EUR	01.01.2011 - 31.12.2021

Kontonummer Darlehensnr.	Darlehenshöhe Gesamt	Buchwert 31.12.2020	Zugang	Tilgung	Zinsen	Summe Schuldendienst	Schuldendienst- ersätze	Buchwert 31.12.2021	Kursgewinn/ -verlust	Buchwert inkl. KG/KV	Netto Schuldendienst
9000001 1240503	330 436,46	181 740,08	0,00	16 521,82	2 340,54	18 862,36	0,00	165 218,26	0,00	165 218,26	18 862,36
9000001 1910001	3 000 000,00	0,00	0,00	0,00	4 155,30	4 155,30	0,00	0,00	0,00	0,00	4 155,30
9000001 2552303	534 573,80	31 490,22	0,00	31 490,22	69,05	31 559,27	31 559,27	0,00	0,00	0,00	0,00
9000001 2850022	1 162 765,35	122 805,42	0,00	61 157,59	860,37	62 017,96	13 828,77	61 647,83	0,00	61 647,83	48 189,19
9000001 2850023	218 018,51	33 879,18	0,00	11 203,04	248,68	11 451,72	0,00	22 676,14	0,00	22 676,14	11 451,72
9000001 2850029	63 697,74	6 658,63	0,00	3 316,03	46,65	3 362,68	1 936,46	3 342,60	0,00	3 342,60	1 426,22
9000001 2850043	299 481,28	149 740,68	0,00	14 974,06	1 849,92	16 823,98	0,00	134 766,62	0,00	134 766,62	16 823,98
9000001 2851029	363 364,17	38 385,79	0,00	19 116,27	268,93	19 385,20	0,00	19 269,52	0,00	19 269,52	19 385,20
9000001 2851041	290 691,34	59 199,80	0,00	14 623,17	444,41	15 067,58	0,00	44 576,63	0,00	44 576,63	15 067,58
9000001 2851042	145 345,67	22 497,53	0,00	7 439,39	165,13	7 604,52	0,00	15 058,14	0,00	15 058,14	7 604,52
9000001 2851052	278 316,25	139 158,05	0,00	13 915,82	1 719,18	15 635,00	0,00	125 242,23	0,00	125 242,23	15 635,00
9000001 2851053	800 000,00	533 991,23	0,00	34 855,47	7 188,97	42 044,44	1 520,19	499 135,76	0,00	499 135,76	40 524,25
9000001 2851405	42 414,76	14 138,30	0,00	2 827,64	108,90	2 936,54	0,00	11 310,66	0,00	11 310,66	2 936,54
9000001 2851604	165 906,38	82 953,18	0,00	8 295,32	1 024,82	9 320,14	0,00	74 657,86	0,00	74 657,86	9 320,14
9000002 1031015	48 654,28	4 864,75	0,00	4 864,75	33,50	4 898,25	0,00	0,00	0,00	0,00	4 898,25
9000002 1163004	120 000,00	12 000,00	0,00	12 000,00	82,61	12 082,61	0,00	0,00	0,00	0,00	12 082,61

Kontonummer Darlehensnr.	Ansatz	Darlehensgeber/Staat Aktenzahl	Verwendungszweck Genehmigungsdatum/-vermerk	Beschluss- Datum	Zinssatz	Währung	Laufzeit
					Zinsindikator		
9000002 1179015	179000	Raiffeisenbank Ybbstal/AT Kto. 141/20.024.832	Katastrophenschäden, AOH 2017	23.10.2017	0,690%	EUR	01.01.2017 - Katastrophendienst normal verzir 31.12.2027
9000002 1612051	612000	Raiffeisenbank Ybbstal/AT Kto. 136/20.024.832	Straßenbauvorhaben, AOH 2011	24.10.2011	0,550%	EUR	01.01.2011 - Gemeindestraßen FIX verzinst 31.12.2026
9000002 1633022	633000	Raiffeisenbank Ybbstal/AT Kto. 141/20.024.832	Wildbachverbauung, AOH 2017	23.10.2017	0,690%	EUR	01.01.2017 - Wildbachverbauung normal verzir 31.12.2027
9000002 1710076	710000	Raiffeisenbank Ybbstal/AT Kto. 135/20.024.832	Güterwege, AOH 2011	24.10.2011	0,550%	EUR	01.01.2011 - Land-u.forstw.Wegebau FIX verzinst 31.12.2021
9000002 1815102	815100	Raiffeisenbank Ybbstal/AT Kto. 135/20.024.832	Kinderspielplätze, AOH 2011	24.10.2011	0,550%	EUR	01.01.2011 - Kinderspielplätze FIX verzinst 31.12.2021
9000002 1816025	816000	Raiffeisenbank Ybbstal/AT Kto. 135/20.024.832	Straßenbeleuchtung, AOH 2011	24.10.2011	0,550%	EUR	01.01.2011 - Öffentl. Beleuchtung und Uhren FIX verzinst 31.12.2021
9000002 1816034	816000	Raiffeisenbank Ybbstal/AT Kto. 141/20.024.832	Straßenbeleuchtung, AOH 2017	23.10.2017	0,690%	EUR	01.01.2017 - Öffentl. Beleuchtung und Uhren normal verzir 31.12.2027
9000002 1866102	866100	Raiffeisenbank Ybbstal/AT Kto. 142/20.024.832	Ankauf Schnabelberg, AOH 2017	23.10.2017	0,925%	EUR	01.01.2017 - Forstbetrieb normal verzir 31.12.2037
9000002 1910002	910000	Raiffeisenbank Ybbstal/AT IBAN AT91 3290 6000 0000 0026	Kassenkredit	27.07.2020	1,000%	EUR	01.08.2020 - Geldverkehr 3-M-EURIBC 31.12.2021
9000002 2850046	850000	Raiffeisenbank Ybbstal/AT Kto. 136/20.024.832	WVA, AOH 2011	24.10.2011	0,550%	EUR	01.01.2011 - Wasserversorgung FIX verzinst 31.12.2026
9000002 2850054	850000	Raiffeisenbank Ybbstal/AT Kto. 138/20.024.832	WVA, AOH 2015	26.05.2015	0,780%	EUR	01.01.2015 - Wasserversorgung normal verzir 31.12.2046
9000002 2851031	851000	Raiffeisenbank Ybbstal/AT Kto. 103/20.024.832	Fernwirk- u. Steuerungsanlage, AOH 2000	30.10.2000	0,550%	EUR	01.01.2000 - Abwasserbeseitigung FIX verzinst 31.12.2026
9000002 2851032	851000	Raiffeisenbank Ybbstal/AT Kto. 117/20.024.832	ABA Konradshem II, AOH 2002	29.10.2001	0,550%	EUR	01.01.2002 - Abwasserbeseitigung FIX verzinst 31.12.2028
9000002 2851060	851000	Raiffeisenbank Ybbstal/AT Kto. 137/20.024.832	ABA, AOH 2015	26.05.2015	0,780%	EUR	01.01.2015 - Abwasserbeseitigung normal verzir 31.12.2046
9000002 2851403	851400	Raiffeisenbank Ybbstal/AT Kto. 118/20.024.832	ABA St.Georgen/Klaus, AOH 2001/02	29.10.2001	0,550%	EUR	01.01.2001 - ABA St. Georgen/Klaus Fischer Schmied FIX verzinst 31.12.2029
9000003 1016021	016000	UniCredit Bank Austria AG/AT Kto. 10004 434 121	EDV	30.09.2013	0,021%	EUR	01.01.2013 - ORG/IT 6-M-EURIBC 31.12.2024

Kontonummer Darlehensnr.	Darlehenshöhe Gesamt	Buchwert 31.12.2020	Zugang	Tilgung	Zinsen	Summe Schuldendienst	Schuldendienst- ersätze	Buchwert 31.12.2021	Kursgewinn/ -verlust	Buchwert inkl. KG/KV	Netto Schuldendienst
9000002 1179015	78 628,31	55 039,85	0,00	7 862,82	371,18	8 234,00	0,00	47 177,03	0,00	47 177,03	8 234,00
9000002 1612051	136 940,56	54 772,79	0,00	9 129,74	441,31	9 571,05	0,00	45 643,05	0,00	45 643,05	9 571,05
9000002 1633022	108 013,24	75 609,22	0,00	10 801,34	509,90	11 311,24	0,00	64 807,88	0,00	64 807,88	11 311,24
9000002 1710076	121 326,37	12 130,65	0,00	12 130,65	83,53	12 214,18	0,00	0,00	0,00	0,00	12 214,18
9000002 1815102	42 633,82	4 261,22	0,00	4 261,22	29,35	4 290,57	0,00	0,00	0,00	0,00	4 290,57
9000002 1816025	40 779,77	4 077,38	0,00	4 077,38	28,08	4 105,46	0,00	0,00	0,00	0,00	4 105,46
9000002 1816034	161 018,19	112 712,67	0,00	16 101,84	760,13	16 861,97	0,00	96 610,83	0,00	96 610,83	16 861,97
9000002 1866102	409 073,24	347 573,24	0,00	20 500,00	3 499,59	23 999,59	0,00	327 073,24	0,00	327 073,24	23 999,59
9000002 1910002	3 000 000,00	0,00	0,00	0,00	4 573,26	4 573,26	0,00	0,00	0,00	0,00	4 573,26
9000002 2850046	314 360,78	125 736,21	0,00	20 958,26	1 013,07	21 971,33	1 151,83	104 777,95	0,00	104 777,95	20 819,50
9000002 2850054	1 500 000,00	1 296 844,16	0,00	46 095,99	10 164,01	56 260,00	0,00	1 250 748,17	0,00	1 250 748,17	56 260,00
9000002 2851031	203 483,94	54 132,26	0,00	9 722,08	283,92	10 006,00	0,00	44 410,18	0,00	44 410,18	10 006,00
9000002 2851032	97 333,55	36 270,95	0,00	4 448,83	193,17	4 642,00	2 614,96	31 822,12	0,00	31 822,12	2 027,04
9000002 2851060	1 500 000,00	1 295 794,89	0,00	46 058,21	10 155,79	56 214,00	102,62	1 249 736,68	0,00	1 249 736,68	56 111,38
9000002 2851403	577 217,40	239 476,39	0,00	26 027,87	1 280,13	27 308,00	14 311,16	213 448,52	0,00	213 448,52	12 996,84
9000003 1016021	59 472,58	20 815,39	0,00	5 947,26	14,01	5 961,27	0,00	14 868,13	0,00	14 868,13	5 961,27

Kontonummer Darlehensnr.	Ansatz	Darlehensgeber/Staat Aktenzahl	Verwendungszweck Genehmigungsdatum/-vermerk	Beschluss- Datum	Zinssatz	Währung	Laufzeit
						Zinsindikator	
9000003 1031018	031000	UniCredit Bank Austria AG/AT Kto. 10004 434 121	Flächenwidmungsplan	30.09.2013	0,021%	EUR	01.01.2013 - Raumordnung- Raumplanung 31.12.2024
9000003 1163005	163000	UniCredit Bank Austria AG/AT Kto. 10004 434 121	Feuerwehr Waidhofen, Drehleiter	30.09.2013	0,021%	EUR	01.01.2013 - Feuerwehr Waidhofen/Ybbs 6-M-EURIBC 31.12.2024
9000003 1179011	179000	UniCredit Bank Austria AG/AT Kto. 10004 434 121	Katastrophenschäden	30.09.2013	0,021%	EUR	01.01.2013 - Katastrophendienst 6-M-EURIBC 31.12.2024
9000003 1262009	262000	UniCredit Bank Austria AG/AT Kto. 10004 434 121	Sportplätze	30.09.2013	0,021%	EUR	01.01.2013 - Sportplätze 6-M-EURIBC 31.12.2024
9000003 1262010	262000	UniCredit Bank Austria AG/AT Kto. 10004 441 316	Sportplätze	30.09.2013	0,301%	EUR	01.01.2013 - Sportplätze 6-M-EURIBC 31.12.2029
9000003 1520002	520000	UniCredit Bank Austria AG/AT Kto. 10004 434 121	Naturpark Buchenberg	30.09.2013	0,021%	EUR	01.01.2013 - Naturpark 6-M-EURIBC 31.12.2024
9000003 1552213	552200	UniCredit Bank Austria AG/AT Kto. 10004 434 121	KH-Ausbau, OP-Trakt	30.09.2013	0,021%	EUR	01.01.2013 - Krankenhaus W/Y 6-M-EURIBC 31.12.2024
9000003 1612054	612000	UniCredit Bank Austria AG/AT Kto. 10004 434 121	Straßenbauvorhaben	30.09.2013	0,021%	EUR	01.01.2013 - Gemeindestraßen 6-M-EURIBC 31.12.2024
9000003 1612056	612000	UniCredit Bank Austria AG/AT Kto. 10004 441 316	Straßenbauvorhaben	30.09.2013	0,301%	EUR	01.01.2013 - Gemeindestraßen 6-M-EURIBC 31.12.2029
9000003 1612061	612000	UniCredit Bank Austria AG/AT IBAN AT22 1200 0100 2535 9893	Straßenbauvorhaben, AOH 2018	05.11.2018	1,640%	EUR	01.01.2018 - Gemeindestraßen FIX verzinst 31.12.2038
9000003 1632017	632000	UniCredit Bank Austria AG/AT Kto. 10004 434 121	Flussbau	30.09.2013	0,021%	EUR	01.01.2013 - Flussbau und Wasserwehre 6-M-EURIBC 31.12.2024
9000003 1632022	632000	UniCredit Bank Austria AG/AT IBAN AT21 1200 0100 2536 0396	Flussbau, AOH 2018	05.11.2018	1,420%	EUR	01.01.2018 - Flussbau und Wasserwehre FIX verzinst 31.12.2033
9000003 1633018	633000	UniCredit Bank Austria AG/AT Kto. 10004 441 316	Wildbachverbauung	30.09.2013	0,301%	EUR	01.01.2013 - Wildbachverbauung 6-M-EURIBC 31.12.2029
9000003 1633023	633000	UniCredit Bank Austria AG/AT IBAN AT21 1200 0100 2536 0396	Wildbachverbauung, AOH 2018	05.11.2018	1,420%	EUR	01.01.2018 - Wildbachverbauung FIX verzinst 31.12.2033
9000003 1710079	710000	UniCredit Bank Austria AG/AT Kto. 10004 434 121	Güterwege	30.09.2013	0,021%	EUR	01.01.2013 - Land-u.forstw.Wegebau 6-M-EURIBC 31.12.2024
9000003 1710081	710000	UniCredit Bank Austria AG/AT Kto. 10004 441 316	Güterwege	30.09.2013	0,301%	EUR	01.01.2013 - Land-u.forstw.Wegebau 6-M-EURIBC 31.12.2029
9000003 1710085	710000	UniCredit Bank Austria AG/AT IBAN AT21 1200 0100 2536 0396	Güterwege, AOH 2018	05.11.2018	1,420%	EUR	01.01.2018 - Land-u.forstw.Wegebau FIX verzinst 31.12.2033

Kontonummer Darlehensnr.	Darlehenshöhe Gesamt	Buchwert 31.12.2020	Zugang	Tilgung	Zinsen	Summe Schuldendienst	Schuldendienst- ersätze	Buchwert 31.12.2021	Kursgewinn/ -verlust	Buchwert inkl. KG/KV	Netto Schuldendienst
9000003 1031018	24 500,12	8 575,12	0,00	2 450,00	5,77	2 455,77	0,00	6 125,12	0,00	6 125,12	2 455,77
9000003 1163005	98 887,60	34 610,66	0,00	9 888,76	23,30	9 912,06	0,00	24 721,90	0,00	24 721,90	9 912,06
9000003 1179011	207 600,00	72 660,00	0,00	20 760,00	48,91	20 808,91	0,00	51 900,00	0,00	51 900,00	20 808,91
9000003 1262009	23 463,87	8 212,27	0,00	2 346,40	5,53	2 351,93	0,00	5 865,87	0,00	5 865,87	2 351,93
9000003 1262010	276 666,70	156 777,84	0,00	18 444,44	539,56	18 984,00	0,00	138 333,40	0,00	138 333,40	18 984,00
9000003 1520002	84 500,00	29 575,00	0,00	8 450,00	19,91	8 469,91	0,00	21 125,00	0,00	21 125,00	8 469,91
9000003 1552213	242 000,00	84 700,00	0,00	24 200,00	57,01	24 257,01	0,00	60 500,00	0,00	60 500,00	24 257,01
9000003 1612054	264 779,47	92 672,73	0,00	26 477,96	62,38	26 540,34	0,00	66 194,77	0,00	66 194,77	26 540,34
9000003 1612056	1 158 429,35	656 443,32	0,00	77 228,62	2 259,20	79 487,82	0,00	579 214,70	0,00	579 214,70	79 487,82
9000003 1612061	750 000,00	675 000,00	0,00	37 500,00	11 066,58	48 566,58	3 621,67	637 500,00	0,00	637 500,00	44 944,91
9000003 1632017	46 427,66	16 249,72	0,00	4 642,76	10,94	4 653,70	0,00	11 606,96	0,00	11 606,96	4 653,70
9000003 1632022	102 487,79	88 822,75	0,00	6 832,52	1 254,00	8 086,52	0,00	81 990,23	0,00	81 990,23	8 086,52
9000003 1633018	393 923,99	223 223,59	0,00	26 261,60	768,26	27 029,86	0,00	196 961,99	0,00	196 961,99	27 029,86
9000003 1633023	123 953,29	107 426,17	0,00	8 263,56	1 516,65	9 780,21	0,00	99 162,61	0,00	99 162,61	9 780,21
9000003 1710079	183 219,21	64 126,73	0,00	18 321,92	43,17	18 365,09	0,00	45 804,81	0,00	45 804,81	18 365,09
9000003 1710081	93 442,50	52 950,75	0,00	6 229,50	182,23	6 411,73	0,00	46 721,25	0,00	46 721,25	6 411,73
9000003 1710085	50 707,99	43 946,95	0,00	3 380,52	620,45	4 000,97	0,00	40 566,43	0,00	40 566,43	4 000,97

Kontonummer Darlehensnr.	Ansatz	Darlehensgeber/Staat Aktenzahl	Verwendungszweck Genehmigungsdatum/-vermerk	Beschluss- Datum	Zinssatz	Währung	Laufzeit
					Zinsindikator		
9000003 1816029	816000	UniCredit Bank Austria AG/AT Kto. 10004 434 121	Straßenbeleuchtung	30.09.2013	0,021%	EUR	01.01.2013 - 31.12.2024
9000003 1816030	816000	UniCredit Bank Austria AG/AT Kto. 10004 441 878	Straßenbeleuchtung, LED-Umstellung	30.09.2013	0,301%	EUR	01.01.2013 - 31.12.2034
9000003 1816035	816000	UniCredit Bank Austria AG/AT IBAN AT21 1200 0100 2536 0396	Straßenbeleuchtung, AOH 2018	05.11.2018	1,420%	EUR	01.01.2018 - 31.12.2033
9000003 1820016	820000	UniCredit Bank Austria AG/AT Kto. 10004 434 121	Bauhof, Ladekran LKW	30.09.2013	0,021%	EUR	01.01.2013 - 31.12.2024
9000003 1853204	853200	UniCredit Bank Austria AG/AT Kto. 10004 441 878	Schloss Rothschild, Um- und Zubau	30.09.2013	0,301%	EUR	01.01.2013 - 31.12.2034
9000003 2850014	850000	UniCredit Bank Austria AG/AT Kto. 410-305-650	WVA BA 04, AOH 1987/1992	30.11.1987	3,000%	EUR	01.01.1988 - 31.12.2021
9000003 2850027	850000	UniCredit Bank Austria AG/AT Kto. 400.133.047	WVA BA 09, AOH 1997/1998	30.11.1997	0,000%	EUR	01.01.1998 - 31.12.2026
9000003 2850051	850200	UniCredit Bank Austria AG/AT Kto. 10004 441 316	WVA	30.09.2013	0,301%	EUR	01.01.2013 - 31.12.2029
9000003 2850052	850000	UniCredit Bank Austria AG/AT Kto. 10004 441 878	WVA	30.09.2013	0,301%	EUR	01.01.2013 - 31.12.2034
9000003 2850056	850000	UniCredit Bank Austria AG/AT IBAN AT07 1200 0100 2194 3823	WVA, AOH 2017/2018	23.10.2017	2,270%	EUR	01.01.2017 - 31.12.2048
9000003 2851030	851000	UniCredit Bank Austria AG/AT Kto. 400.133.054	ABA BA 09, AOH 1998/99	30.11.1998	0,000%	EUR	01.01.1998 - 31.12.2026
9000003 2851039	851000	UniCredit Bank Austria AG/AT IBAN AT07 1200 0531 4522 9943	ABA Raifberg, BA 18, AOH 2005/2006	24.10.2005	0,300%	EUR	01.01.2005 - 31.12.2034
9000003 2851057	851000	UniCredit Bank Austria AG/AT Kto. 10004 441 316	ABA	30.09.2013	0,301%	EUR	01.01.2013 - 31.12.2029
9000003 2851058	851000	UniCredit Bank Austria AG/AT Kto. 10004 441 878	ABA	30.09.2013	0,301%	EUR	01.01.2013 - 31.12.2034
9000003 2851062	851000	UniCredit Bank Austria AG/AT IBAN AT07 1200 0100 2194 3823	ABA, AOH 2017/2018	23.10.2017	2,270%	EUR	01.01.2017 - 31.12.2048
9000003 2851111	851100	UniCredit Bank Austria AG/AT Kto. 10004 434 121	Kläranlage	30.09.2013	0,021%	EUR	01.01.2013 - 31.12.2024

Kontonummer Darlehensnr.	Darlehenshöhe Gesamt	Buchwert 31.12.2020	Zugang	Tilgung	Zinsen	Summe Schuldendienst	Schuldendienst- ersätze	Buchwert 31.12.2021	Kursgewinn/ -verlust	Buchwert inkl. KG/KV	Netto Schuldendienst
9000003 1816029	26 968,65	9 439,06	0,00	2 696,86	6,35	2 703,21	0,00	6 742,20	0,00	6 742,20	2 703,21
9000003 1816030	1 560 000,00	1 079 040,66	0,00	78 179,53	3 752,68	81 932,21	905,63	1 000 861,13	0,00	1 000 861,13	81 026,58
9000003 1816035	140 818,19	122 042,43	0,00	9 387,88	1 723,01	11 110,89	0,00	112 654,55	0,00	112 654,55	11 110,89
9000003 1820016	25 493,23	8 922,65	0,00	2 549,32	6,01	2 555,33	0,00	6 373,33	0,00	6 373,33	2 555,33
9000003 1853204	1 835 348,00	1 269 496,86	0,00	91 978,62	4 415,04	96 393,66	0,00	1 177 518,24	0,00	1 177 518,24	96 393,66
9000003 2850014	699 403,36	17 925,80	0,00	17 925,80	513,71	18 439,51	0,00	0,00	0,00	0,00	18 439,51
9000003 2850027	145 345,67	40 091,70	0,00	6 681,96	0,00	6 681,96	2 553,88	33 409,74	0,00	33 409,74	4 128,08
9000003 2850051	144 398,10	81 825,59	0,00	9 626,54	281,61	9 908,15	0,00	72 199,05	0,00	72 199,05	9 908,15
9000003 2850052	1 423 021,09	984 293,32	0,00	71 314,82	3 423,17	74 737,99	12 284,03	912 978,50	0,00	912 978,50	62 453,96
9000003 2850056	1 259 119,70	1 194 047,84	0,00	31 057,56	27 300,91	58 358,47	0,00	1 162 990,28	0,00	1 162 990,28	58 358,47
9000003 2851030	218 018,50	60 336,75	0,00	10 056,12	0,00	10 056,12	8 649,41	50 280,63	0,00	50 280,63	1 406,71
9000003 2851039	800 000,00	451 069,10	0,00	33 354,36	127,02	33 481,38	2 897,14	417 714,74	0,00	417 714,74	30 584,24
9000003 2851057	80 903,13	45 844,99	0,00	5 393,56	157,78	5 551,34	0,00	40 451,43	0,00	40 451,43	5 551,34
9000003 2851058	1 431 447,55	990 121,87	0,00	71 737,11	3 443,43	75 180,54	9 689,50	918 384,76	0,00	918 384,76	65 491,04
9000003 2851062	221 140,02	209 711,41	0,00	5 454,66	4 794,87	10 249,53	0,00	204 256,75	0,00	204 256,75	10 249,53
9000003 2851111	87 975,38	30 791,37	0,00	8 797,54	20,73	8 818,27	0,00	21 993,83	0,00	21 993,83	8 818,27

Kontonummer Darlehensnr.	Ansatz	Darlehensgeber/Staat Aktenzahl	Verwendungszweck Genehmigungsdatum/-vermerk	Beschluss- Datum	Zinssatz	Währung	Laufzeit Zinsindikator
9000003 2851112	851100	UniCredit Bank Austria AG/AT Kto. 10004 441 316	Kläranlage	30.09.2013 Kläranlage	0,301%	EUR	01.01.2013 - 31.12.2029
9000003 2851202	851200	UniCredit Bank Austria AG/AT Kto. 53557 299 475	ABA Döllersiedlung, AOH 2004/2007	24.10.2005 ABA Döllersiedlung	-0,029%	EUR	01.01.2005 - 31.12.2032
9000003 2851301	851300	UniCredit Bank Austria AG/AT Kto. 400.133.062	ABA Wieserhöhe, AOH 1997/2001	30.11.1998 ABA Wieserhöhe-Siedlung	0,000%	EUR	01.01.1997 - 31.12.2025
9000003 2851302	851300	UniCredit Bank Austria AG/AT IBAN AT07 1200 0100 2194 3823	ABA Wieserhöhe, AOH 2018	23.10.2017 ABA Wieserhöhe-Siedlung	2,270%	EUR	01.01.2017 - 31.12.2048
9000003 2851407	851400	UniCredit Bank Austria AG/AT IBAN AT07 1200 0100 2194 3823	Diemingergründe, AOH 2017	23.10.2017 ABA St. Georgen/Klaus Fischer Schmied	2,270%	EUR	01.01.2017 - 31.12.2048
9000003 2851705	851700	UniCredit Bank Austria AG/AT Kto. 53000 291 814	ABA St. Leonhard/Wald, AOH 2004	25.10.2004 ABA St. Leonhard/Wald	-0,029%	EUR	01.01.2004 - 31.12.2032
9000003 2853050	853000	UniCredit Bank Austria AG/AT Kto. 10004 434 121	Unterer Stadtplatz 22	30.09.2013 Wohn-u.Geschäftsgebäude	0,021%	EUR	01.01.2013 - 31.12.2024
9000005 1016027	016000	HYPO NOE Landesbank für NÖ u. Wien AG/AT IBAN AT91 5300 0004 6632 2504	EDV, AOH 2019	23.09.2019 ORG/IT	0,420%	EUR	01.01.2019 - 31.12.2024
9000005 1163006	163000	HYPO NOE Landesbank für NÖ u. Wien AG/AT Kto. 466-247405	Feuerwehr Waidhofen, Wechselladefahrzeug, AOH 2015	03.11.2015 Feuerwehr Waidhofen/Ybbs	0,790%	EUR	01.01.2015 - 31.12.2025
9000005 1163201	163200	HYPO NOE Landesbank für NÖ u. Wien AG/AT Kto. 466-257206	Feuerwehr Wirts, Vorausrüstfahrzeug, AOH 2016	26.09.2016 Feuerwehr Wirts	1,100%	EUR	01.01.2016 - 31.12.2026
9000005 1163401	163400	HYPO NOE Landesbank für NÖ u. Wien AG/AT Kto. 466-257206	Feuerwehr Windhag, HLF 2, AOH 2016	26.09.2016 Feuerwehr Windhag	1,100%	EUR	01.01.2016 - 31.12.2026
9000005 1163602	163600	HYPO NOE Landesbank für NÖ u. Wien AG/AT Kto. 466-257206	Feuerwehr St. Leonhard/W., HLF 2, AOH 2016	26.09.2016 Feuerwehr St.Leonhard/W.	1,100%	EUR	01.01.2016 - 31.12.2026
9000005 1179013	179000	HYPO NOE Landesbank für NÖ u. Wien AG/AT Kto. 466-247405	Katastrophenschäden, AOH 2015	03.11.2015 Katastrophendienst	0,790%	EUR	01.01.2015 - 31.12.2025
9000005 1179014	179000	HYPO NOE Landesbank für NÖ u. Wien AG/AT Kto. 466-257206	Katastrophenschäden, AOH 2016	26.09.2016 Katastrophendienst	1,100%	EUR	01.01.2016 - 31.12.2026
9000005 1262013	262000	HYPO NOE Landesbank für NÖ u. Wien AG/AT IBAN AT91 5300 0004 6632 2407	Kunstrasenplatz - Zaunerhöhung, AOH 2019	23.09.2019 Sportplätze	0,502%	EUR	01.01.2019 - 31.12.2029
9000005 1263004	263000	HYPO NOE Landesbank für NÖ u. Wien AG/AT Kto. 466-247405	Sporthalle, AOH 2015	03.11.2015 Sporthalle	0,790%	EUR	01.01.2015 - 31.12.2025
9000005 1360301	360300	HYPO NOE Landesbank für NÖ u. Wien AG/AT IBAN AT91 5300 0004 6632 2504	Spielzeugmuseum, AOH 2019	23.09.2019 Spielzeugmuseum	0,420%	EUR	01.01.2019 - 31.12.2024

Kontonummer Darlehensnr.	Darlehenshöhe Gesamt	Buchwert 31.12.2020	Zugang	Tilgung	Zinsen	Summe Schuldendienst	Schuldendienst- ersätze	Buchwert 31.12.2021	Kursgewinn/ -verlust	Buchwert inkl. KG/KV	Netto Schuldendienst
9000003 2851112	115 525,25	65 464,33	0,00	7 701,68	225,30	7 926,98	0,00	57 762,65	0,00	57 762,65	7 926,98
9000003 2851202	130 000,00	66 644,30	0,00	5 545,19	18,76	5 563,95	1 853,71	61 099,11	0,00	61 099,11	3 710,24
9000003 2851301	244 556,31	48 974,92	0,00	10 883,32	0,00	10 883,32	0,00	38 091,60	0,00	38 091,60	10 883,32
9000003 2851302	46 637,29	44 227,06	0,00	1 150,36	1 011,22	2 161,58	0,00	43 076,70	0,00	43 076,70	2 161,58
9000003 2851407	223 102,99	211 572,93	0,00	5 503,08	4 837,44	10 340,52	0,00	206 069,85	0,00	206 069,85	10 340,52
9000003 2851705	650 000,00	300 515,09	0,00	25 004,56	84,62	25 089,18	13 928,60	275 510,53	0,00	275 510,53	11 160,58
9000003 2853050	95 928,18	33 574,85	0,00	9 592,82	22,60	9 615,42	0,00	23 982,03	0,00	23 982,03	9 615,42
9000005 1016027	111 739,53	89 391,63	0,00	22 347,90	356,68	22 704,58	0,00	67 043,73	0,00	67 043,73	22 704,58
9000005 1163006	120 000,00	60 000,00	0,00	12 000,00	456,36	12 456,36	0,00	48 000,00	0,00	48 000,00	12 456,36
9000005 1163201	80 000,00	48 000,00	0,00	8 000,00	512,85	8 512,85	0,00	40 000,00	0,00	40 000,00	8 512,85
9000005 1163401	120 000,00	72 000,00	0,00	12 000,00	769,27	12 769,27	0,00	60 000,00	0,00	60 000,00	12 769,27
9000005 1163602	120 000,00	72 000,00	0,00	12 000,00	769,27	12 769,27	0,00	60 000,00	0,00	60 000,00	12 769,27
9000005 1179013	85 015,37	42 507,67	0,00	8 501,54	323,31	8 824,85	0,00	34 006,13	0,00	34 006,13	8 824,85
9000005 1179014	50 000,00	30 000,00	0,00	5 000,00	320,53	5 320,53	0,00	25 000,00	0,00	25 000,00	5 320,53
9000005 1262013	104 713,42	94 242,08	0,00	10 471,34	466,23	10 937,57	0,00	83 770,74	0,00	83 770,74	10 937,57
9000005 1263004	48 004,76	24 002,36	0,00	4 800,48	182,57	4 983,05	0,00	19 201,88	0,00	19 201,88	4 983,05
9000005 1360301	42 241,68	33 793,34	0,00	8 448,34	134,83	8 583,17	0,00	25 345,00	0,00	25 345,00	8 583,17

Kontonummer Darlehensnr.	Ansatz	Darlehensgeber/Staat Aktenzahl	Verwendungszweck Genehmigungsdatum/-vermerk	Beschluss- Datum	Zinssatz	Währung	Laufzeit
					Zinsindikator		
9000005 1390003	390000	HYPO NOE Landesbank für NÖ u. Wien AG/AT Kto. 466-247405	Stadtpfarrkirche, AOH 2015	03.11.2015	0,790%	EUR	01.01.2015 - Kirchliche Angelegenheiten normal verzir 31.12.2025
9000005 1612058	612000	HYPO NOE Landesbank für NÖ u. Wien AG/AT Kto. 0466-243108	Schlosssteg, AOH 2015	02.07.2015	0,420%	EUR	01.01.2015 - Gemeindestraßen normal verzir 31.12.2035
9000005 1612059	612000	HYPO NOE Landesbank für NÖ u. Wien AG/AT Kto. 466-257303	Straßenbauvorhaben, AOH 2016	26.09.2016	1,400%	EUR	01.01.2016 - Gemeindestraßen FIX verzinst 31.12.2031
9000005 1612060	612000	HYPO NOE Landesbank für NÖ u. Wien AG/AT Kto. 0466-280402	Straßenbauvorhaben, AOH 2017	23.10.2017	0,740%	EUR	01.01.2017 - Gemeindestraßen normal verzir 31.12.2032
9000005 1612062	612000	HYPO NOE Landesbank für NÖ u. Wien AG/AT IBAN AT97 5300 0004 6632 2202	Straßenbauvorhaben, AOH 2019	23.09.2019	0,976%	EUR	01.01.2019 - Gemeindestraßen FIX verzinst 31.12.2039
9000005 1612063	612000	HYPO NOE Landesbank für NÖ u. Wien AG/AT IBAN AT12 5300 0004 6634 0901	Straßenbauvorhaben 2020	19.10.2020	0,520%	EUR	01.01.2020 - Straßenbauvorhaben, AOH FIX verzinst 31.12.2040
9000005 1612201	612200	HYPO NOE Landesbank für NÖ u. Wien AG/AT IBAN AT12 5300 0004 6634 0901	Radwege 2020	19.10.2020	0,520%	EUR	01.01.2020 - Radwege 2020 FIX verzinst 31.12.2040
9000005 1632023	632000	HYPO NOE Landesbank für NÖ u. Wien AG/AT IBAN AT91 5300 0004 6632 2407	Flussbau, AOH 2019	23.09.2019	0,502%	EUR	01.01.2019 - Flussbau und Wasserwehre FIX verzinst 31.12.2029
9000005 1633021	633000	HYPO NOE Landesbank für NÖ u. Wien AG/AT Kto. 466-257206	Wildbachverbauung, AOH 2016	26.09.2016	1,100%	EUR	01.01.2016 - Wildbachverbauung FIX verzinst 31.12.2026
9000005 1633024	633000	HYPO NOE Landesbank für NÖ u. Wien AG/AT IBAN AT69 5300 0004 6632 2318	Wildbachverbauung, AOH 2019	23.09.2019	0,851%	EUR	01.01.2019 - Wildbachverbauung FIX verzinst 31.12.2034
9000005 1710082	710000	HYPO NOE Landesbank für NÖ u. Wien AG/AT Kto. 466-247405	Güterwege, AOH 2015	03.11.2015	0,790%	EUR	01.01.2015 - Land-u.forstw.Wegebau normal verzir 31.12.2025
9000005 1710084	710000	HYPO NOE Landesbank für NÖ u. Wien AG/AT Kto. 0466-280402	Güterwege, AOH 2017	23.10.2017	0,740%	EUR	01.01.2017 - Land-u.forstw.Wegebau normal verzir 31.12.2032
9000005 1710086	710000	HYPO NOE Landesbank für NÖ u. Wien AG/AT IBAN AT91 5300 0004 6632 2407	Güterwege, AOH 2019	23.09.2019	0,502%	EUR	01.01.2019 - Land-u.forstw.Wegebau FIX verzinst 31.12.2029
9000005 1814010	814000	HYPO NOE Landesbank für NÖ u. Wien AG/AT Kto. 466-247405	Salz- und Riesellager, AOH 2015	03.11.2015	0,790%	EUR	01.01.2015 - Straßenreinigung normal verzir 31.12.2025
9000005 1816033	816000	HYPO NOE Landesbank für NÖ u. Wien AG/AT Kto. 466-257206	Straßenbeleuchtung, AOH 2016	26.09.2016	1,100%	EUR	01.01.2016 - Öffentl. Beleuchtung und Uhren FIX verzinst 31.12.2026
9000005 1816036	816000	HYPO NOE Landesbank für NÖ u. Wien AG/AT IBAN AT69 5300 0004 6632 2318	Straßenbeleuchtung, AOH 2019	23.09.2019	0,851%	EUR	01.01.2019 - Öffentl. Beleuchtung und Uhren FIX verzinst 31.12.2034

Kontonummer Darlehensnr.	Darlehenshöhe Gesamt	Buchwert 31.12.2020	Zugang	Tilgung	Zinsen	Summe Schuldendienst	Schuldendienst- ersätze	Buchwert 31.12.2021	Kursgewinn/ -verlust	Buchwert inkl. KG/KV	Netto Schuldendienst
9000005 1390003	70 000,00	35 000,00	0,00	7 000,00	266,21	7 266,21	0,00	28 000,00	0,00	28 000,00	7 266,21
9000005 1612058	800 000,00	600 000,00	0,00	40 000,00	2 512,07	42 512,07	0,00	560 000,00	0,00	560 000,00	42 512,07
9000005 1612059	497 844,53	365 085,97	0,00	33 189,64	5 063,45	38 253,09	0,00	331 896,33	0,00	331 896,33	38 253,09
9000005 1612060	593 049,68	474 439,70	0,00	39 536,66	3 484,85	43 021,51	0,00	434 903,04	0,00	434 903,04	43 021,51
9000005 1612062	525 145,56	498 888,28	0,00	26 257,28	4 871,28	31 128,56	0,00	472 631,00	0,00	472 631,00	31 128,56
9000005 1612063	589 156,23	589 156,23	0,00	29 457,82	2 216,01	31 673,83	0,00	559 698,41	0,00	559 698,41	31 673,83
9000005 1612201	410 843,77	410 843,77	0,00	20 542,18	1 545,32	22 087,50	0,00	390 301,59	0,00	390 301,59	22 087,50
9000005 1632023	52 684,20	47 415,78	0,00	5 268,42	234,58	5 503,00	0,00	42 147,36	0,00	42 147,36	5 503,00
9000005 1633021	193 576,95	116 146,15	0,00	19 357,70	1 240,93	20 598,63	0,00	96 788,45	0,00	96 788,45	20 598,63
9000005 1633024	196 824,46	183 702,82	0,00	13 121,64	1 556,49	14 678,13	0,00	170 581,18	0,00	170 581,18	14 678,13
9000005 1710082	117 341,93	58 670,93	0,00	11 734,20	446,24	12 180,44	0,00	46 936,73	0,00	46 936,73	12 180,44
9000005 1710084	187 671,36	150 137,10	0,00	12 511,42	1 102,78	13 614,20	0,00	137 625,68	0,00	137 625,68	13 614,20
9000005 1710086	117 602,38	105 842,14	0,00	11 760,24	523,62	12 283,86	0,00	94 081,90	0,00	94 081,90	12 283,86
9000005 1814010	90 159,53	45 079,83	0,00	9 015,94	342,87	9 358,81	0,00	36 063,89	0,00	36 063,89	9 358,81
9000005 1816033	102 394,21	61 436,53	0,00	10 239,42	656,40	10 895,82	0,00	51 197,11	0,00	51 197,11	10 895,82
9000005 1816036	278 175,54	259 630,50	0,00	18 545,04	2 199,80	20 744,84	0,00	241 085,46	0,00	241 085,46	20 744,84

Kontonummer Darlehensnr.	Ansatz	Darlehensgeber/Staat Aktenzahl	Verwendungszweck Genehmigungsdatum/-vermerk	Beschluss- Datum	Zinssatz	Währung	Laufzeit
					Zinsindikator		
9000005 1820017	820000	HYPO NOE Landesbank für NÖ u. Wien AG/AT Kto. 466-247405	Holdertraktor, Transporter, AOH 2015	03.11.2015	0,790%	EUR	01.01.2015 - Städtischer Bauhof normal verzir 31.12.2025
9000005 1853205	853200	HYPO NOE Landesbank für NÖ u. Wien AG/AT IBAN AT91 5300 0004 6632 2504	Schwarze Kuchl, AOH 2018/2019	23.09.2019	0,420%	EUR	01.01.2018 - Schloss Rothschild FIX verzinst 31.12.2024
9000005 1866101	866100	HYPO NOE Landesbank für NÖ u. Wien AG/AT Kto. 466-257206	Forsttraktor, AOH 2016	26.09.2016	1,100%	EUR	01.01.2016 - Forstbetrieb FIX verzinst 31.12.2026
9000005 1914001	914000	HYPO NOE Landesbank für NÖ u. Wien AG/AT Kto. 0459-081100	Wirtschaftspark Kematen	02.03.1998	0,790%	EUR	01.01.1997 - Beteiligungen normal verzir 31.12.2022
9000005 2850055	850000	HYPO NOE Landesbank für NÖ u. Wien AG/AT Kto. 466-257400	WVA, AOH 2016	26.09.2016	1,750%	EUR	01.01.2016 - Wasserversorgung FIX verzinst 31.12.2041
9000005 2850058	850000	HYPO NOE Landesbank für NÖ u. Wien AG/AT IBAN AT97 5300 0004 6632 2105	Wasserversorgung, AOH 2019	23.09.2019	1,014%	EUR	01.01.2019 - Wasserversorgung FIX verzinst 31.12.2044
9000005 2850059	850000	HYPO NOE Landesbank für NÖ u. Wien AG/AT IBAN AT12 5300 0004 6634 0804	Wasserversorgung 2020	19.10.2020	0,540%	EUR	01.01.2020 - Wasserversorgung 2020 FIX verzinst 31.12.2045
9000005 2850060	850000	HYPO NOE Landesbank für NÖ u. Wien AG/AT IBAN AT97 5300 0004 6632 2202	Wasserversorgung, AOH 2019	23.09.2019	0,976%	EUR	01.01.2019 - Wasserversorgung FIX verzinst 31.12.2039
9000005 2851061	851000	HYPO NOE Landesbank für NÖ u. Wien AG/AT Kto. 466-257400	ABA, AOH 2016	26.09.2016	1,750%	EUR	01.01.2016 - Abwasserbeseitigung FIX verzinst 31.12.2041
9000005 2853051	853000	HYPO NOE Landesbank für NÖ u. Wien AG/AT Kto. 466-247405	Ankauf Whg. Bindergasse	03.11.2015	0,790%	EUR	01.01.2015 - Wohn-u.Geschäftsgebäude normal verzir 31.12.2025
9000005 2853055	853000	HYPO NOE Landesbank für NÖ u. Wien AG/AT IBAN AT97 5300 0004 6632 2105	Bezirksgericht, Umbau, AOH 2019	23.09.2019	1,014%	EUR	01.01.2019 - Wohn-u.Geschäftsgebäude FIX verzinst 31.12.2044
9000012 1016028	016000	Raiffeisenlandesbank NÖ-Wien AG/AT IBAN AT35 3200 0426 0047 3033	IT, Investitionen 2020	19.10.2020	0,350%	EUR	01.01.2020 - IT, Investitionen 2020 FIX verzinst 31.12.2025
9000012 1016029	016000	Raiffeisenlandesbank NÖ-Wien AG/AT IBAN AT52 3200 0433 0047 3033	IT, Investitionen 2021	28.09.2021	0,456%	EUR	01.01.2021 - IT, Investitionen 2021 FIX verzinst 31.12.2026
9000012 1262011	262000	Raiffeisenlandesbank NÖ-Wien AG/AT Kto. 42200.473.033	Kunstrasenplätze, AOH 2015	03.11.2015	0,850%	EUR	01.01.2015 - Sportplätze normal verzir 31.12.2030
9000012 1264002	264000	Raiffeisenlandesbank NÖ-Wien AG/AT IBAN AT35 3200 0426 0047 3033	EPDM-Matten Erneuerung 2020	19.10.2020	0,350%	EUR	01.01.2020 - EPDM-Matten Erneuerung FIX verzinst 31.12.2025
9000012 1612064	612000	Raiffeisenlandesbank NÖ-Wien AG/AT IBAN AT61 3200 0431 0047 3033	Straßenbauvorhaben 2021	28.09.2021	0,514%	EUR	01.01.2021 - Straßenbauvorhaben 2021 FIX verzinst 31.12.2036
9000012 1632024	632000	Raiffeisenlandesbank NÖ-Wien AG/AT IBAN AT79 3200 0427 0047 3033	Flussbau 2020	19.10.2020	0,390%	EUR	01.01.2020 - Flussbau 2020 FIX verzinst 31.12.2030

Kontonummer Darlehensnr.	Darlehenshöhe Gesamt	Buchwert 31.12.2020	Zugang	Tilgung	Zinsen	Summe Schuldendienst	Schuldendienst- ersätze	Buchwert 31.12.2021	Kursgewinn/ -verlust	Buchwert inkl. KG/KV	Netto Schuldendienst
9000005 1820017	119 795,85	59 897,95	0,00	11 979,58	455,58	12 435,16	0,00	47 918,37	0,00	47 918,37	12 435,16
9000005 1853205	46 018,79	36 815,03	0,00	9 203,76	146,89	9 350,65	0,00	27 611,27	0,00	27 611,27	9 350,65
9000005 1866101	95 801,95	57 481,15	0,00	9 580,20	614,14	10 194,34	0,00	47 900,95	0,00	47 900,95	10 194,34
9000005 1914001	265 255,84	61 802,36	0,00	61 802,36	548,91	62 351,27	0,00	0,00	0,00	0,00	62 351,27
9000005 2850055	499 789,93	419 823,53	0,00	19 991,60	7 359,54	27 351,14	520,54	399 831,93	0,00	399 831,93	26 830,60
9000005 2850058	458 889,98	440 534,38	0,00	18 355,60	4 481,50	22 837,10	0,00	422 178,78	0,00	422 178,78	22 837,10
9000005 2850059	1 250 000,00	1 250 000,00	0,00	50 000,00	4 899,75	54 899,75	0,00	1 200 000,00	0,00	1 200 000,00	54 899,75
9000005 2850060	124 854,44	118 611,72	0,00	6 242,72	1 158,16	7 400,88	0,00	112 369,00	0,00	112 369,00	7 400,88
9000005 2851061	355 494,45	298 615,33	0,00	14 219,78	5 234,76	19 454,54	0,00	284 395,55	0,00	284 395,55	19 454,54
9000005 2853051	28 117,80	14 058,90	0,00	2 811,78	106,93	2 918,71	0,00	11 247,12	0,00	11 247,12	2 918,71
9000005 2853055	341 110,02	327 465,62	0,00	13 644,40	3 331,26	16 975,66	0,00	313 821,22	0,00	313 821,22	16 975,66
9000012 1016028	122 361,38	122 361,38	0,00	24 472,28	293,36	24 765,64	0,00	97 889,10	0,00	97 889,10	24 765,64
9000012 1016029	120 000,00	0,00	120 000,00	0,00	0,00	0,00	0,00	120 000,00	0,00	120 000,00	0,00
9000012 1262011	175 620,04	117 082,64	0,00	11 707,48	983,60	12 691,08	0,00	105 375,16	0,00	105 375,16	12 691,08
9000012 1264002	40 879,42	40 879,42	0,00	8 175,88	98,01	8 273,89	0,00	32 703,54	0,00	32 703,54	8 273,89
9000012 1612064	240 000,00	0,00	240 000,00	0,00	0,00	0,00	0,00	240 000,00	0,00	240 000,00	0,00
9000012 1632024	194 455,34	194 455,34	0,00	19 445,54	538,86	19 984,40	0,00	175 009,80	0,00	175 009,80	19 984,40

Kontonummer Darlehensnr.	Ansatz	Darlehensgeber/Staat Aktenzahl	Verwendungszweck Genehmigungsdatum/-vermerk	Beschluss- Datum	Zinssatz	Währung	Laufzeit
						Zinsindikator	
9000012 1633020	633000	Raiffeisenlandesbank NÖ-Wien AG/AT Kto. 42200.473.033	Wildbachverbauung, AOH 2015	03.11.2015	0,850%	EUR	01.01.2015 - Wildbachverbauung normal verzir 31.12.2030
9000012 1633025	633000	Raiffeisenlandesbank NÖ-Wien AG/AT IBAN AT79 3200 0427 0047 3033	Wildbachverbauung 2020	19.10.2020	0,390%	EUR	01.01.2020 - Wildbachverbauung 2020 FIX verzinst 31.12.2030
9000012 1633026	633000	Raiffeisenlandesbank NÖ-Wien AG/AT IBAN AT08 3200 0432 0047 3033	Wildbachverbauung 2021	28.09.2021	0,456%	EUR	01.01.2021 - Wildbachverbauung 2021 FIX verzinst 31.12.2031
9000012 1710087	710000	Raiffeisenlandesbank NÖ-Wien AG/AT IBAN AT79 3200 0427 0047 3033	Güterwege 2020	19.10.2020	0,390%	EUR	01.01.2020 - Güterwege 2020 FIX verzinst 31.12.2030
9000012 1710088	710000	Raiffeisenlandesbank NÖ-Wien AG/AT IBAN AT08 3200 0432 0047 3033	Güterwege 2021	28.09.2021	0,456%	EUR	01.01.2021 - Güterwege 2021 FIX verzinst 31.12.2031
9000012 1814011	814000	Raiffeisenlandesbank NÖ-Wien AG/AT IBAN AT35 3200 0426 0047 3033	Schneepflug u. Selbstladestreugerät 2020	19.10.2020	0,350%	EUR	01.01.2020 - Schneepflug u. Selbstladestreugerät 2020 FIX verzinst 31.12.2025
9000012 1816032	816000	Raiffeisenlandesbank NÖ-Wien AG/AT Kto. 42200.473.033	Straßenbeleuchtung, AOH 2015	03.11.2015	0,850%	EUR	01.01.2015 - Öffentl. Beleuchtung und Uhren normal verzir 31.12.2030
9000012 1816037	816000	Raiffeisenlandesbank NÖ-Wien AG/AT IBAN AT79 3200 0427 0047 3033	Straßenbeleuchtung 2020	19.10.2020	0,390%	EUR	01.01.2020 - Straßenbeleuchtung 2020 FIX verzinst 31.12.2030
9000012 1816038	816000	Raiffeisenlandesbank NÖ-Wien AG/AT IBAN AT08 3200 0432 0047 3033	Straßenbeleuchtung 2021	28.09.2021	0,456%	EUR	01.01.2021 - Straßenbeleuchtung 2021 FIX verzinst 31.12.2031
9000012 1820019	820000	Raiffeisenlandesbank NÖ-Wien AG/AT IBAN AT79 3200 0427 0047 3033	Lintrac 110, Kleintransporter 2020	19.10.2020	0,390%	EUR	01.01.2020 - Fahrzeuge 2020 FIX verzinst 31.12.2030
9000012 1820020	820000	Raiffeisenlandesbank NÖ-Wien AG/AT IBAN AT08 3200 0432 0047 3033	Radlader L509, Kastenwagen 2021	28.09.2021	0,456%	EUR	01.01.2021 - Radlader L509, Kastenwagen 2021 FIX verzinst 31.12.2031
9000012 1840005	840000	Raiffeisenlandesbank NÖ-Wien AG/AT IBAN AT17 3200 0430 0047 3033	Ankauf Radweg Kreilhof + Flächen von NÖVOG 2021	28.09.2021	0,693%	EUR	01.01.2021 - Ankauf Radweg Kreilhof + Flächen von NÖVOG 2021 FIX verzinst 31.12.2041
9000012 2850061	850000	Raiffeisenlandesbank NÖ-Wien AG/AT IBAN AT70 3200 0429 0047 3033	Wasserversorgung 2021	28.09.2021	0,688%	EUR	01.01.2021 - Wasserversorgung 2021 FIX verzinst 31.12.2046
9000012 2851708	851700	Raiffeisenlandesbank NÖ-Wien AG/AT Kto. 42200.473.033	ABA St. Leonhard/Wald, AOH 2015	03.11.2015	0,850%	EUR	01.01.2015 - ABA St. Leonhard/Wald normal verzir 31.12.2030
9000012 2852017	852000	Raiffeisenlandesbank NÖ-Wien AG/AT IBAN AT35 3200 0426 0047 3033	Ankauf Hoftrac 2020	19.10.2020	0,350%	EUR	01.01.2020 - Ankauf Hoftrac 2020 FIX verzinst 31.12.2025
9000012 2853056	853000	Raiffeisenlandesbank NÖ-Wien AG/AT IBAN AT26 3200 0428 0047 3033	Ankauf U. Stadtplatz 3 + Planungsleistungen	19.10.2020	0,420%	EUR	01.01.2020 - Ankauf U. Stadtplatz 3 + Planungsleistungen FIX verzinst 31.12.2035

Kontonummer Darlehensnr.	Darlehenshöhe Gesamt	Buchwert 31.12.2020	Zugang	Tilgung	Zinsen	Summe Schuldendienst	Schuldendienst- ersätze	Buchwert 31.12.2021	Kursgewinn/ -verlust	Buchwert inkl. KG/KV	Netto Schuldendienst
9000012 1633020	168 763,81	112 511,71	0,00	11 250,42	945,19	12 195,61	0,00	101 261,29	0,00	101 261,29	12 195,61
9000012 1633025	162 223,71	162 223,71	0,00	16 222,36	449,55	16 671,91	0,00	146 001,35	0,00	146 001,35	16 671,91
9000012 1633026	214 987,48	0,00	214 987,48	0,00	0,00	0,00	0,00	214 987,48	0,00	214 987,48	0,00
9000012 1710087	127 931,05	127 931,05	0,00	12 793,10	354,53	13 147,63	0,00	115 137,95	0,00	115 137,95	13 147,63
9000012 1710088	179 432,30	0,00	179 432,30	0,00	0,00	0,00	0,00	179 432,30	0,00	179 432,30	0,00
9000012 1814011	32 359,20	32 359,20	0,00	6 471,84	77,59	6 549,43	0,00	25 887,36	0,00	25 887,36	6 549,43
9000012 1816032	185 274,84	123 519,34	0,00	12 351,10	1 037,66	13 388,76	0,00	111 168,24	0,00	111 168,24	13 388,76
9000012 1816037	108 934,92	108 934,92	0,00	10 893,50	301,88	11 195,38	0,00	98 041,42	0,00	98 041,42	11 195,38
9000012 1816038	87 772,99	0,00	87 772,99	0,00	0,00	0,00	0,00	87 772,99	0,00	87 772,99	0,00
9000012 1820019	106 454,98	106 454,98	0,00	10 645,50	295,00	10 940,50	0,00	95 809,48	0,00	95 809,48	10 940,50
9000012 1820020	107 807,23	0,00	107 807,23	0,00	0,00	0,00	0,00	107 807,23	0,00	107 807,23	0,00
9000012 1840005	392 934,25	0,00	392 934,25	0,00	0,00	0,00	0,00	392 934,25	0,00	392 934,25	0,00
9000012 2850061	1 300 000,00	0,00	1 300 000,00	0,00	0,00	0,00	0,00	1 300 000,00	0,00	1 300 000,00	0,00
9000012 2851708	25 066,24	16 711,24	0,00	1 671,00	140,39	1 811,39	0,00	15 040,24	0,00	15 040,24	1 811,39
9000012 2852017	34 400,00	34 400,00	0,00	6 880,00	82,47	6 962,47	0,00	27 520,00	0,00	27 520,00	6 962,47
9000012 2853056	330 000,00	330 000,00	0,00	22 000,00	996,64	22 996,64	0,00	308 000,00	0,00	308 000,00	22 996,64

Kontonummer Darlehensnr.	Ansatz	Darlehensgeber/Staat Aktenzahl	Verwendungszweck Genehmigungsdatum/-vermerk	Beschluss- Datum	Zinssatz	Währung	Laufzeit
					Zinsindikator		
9000012 2858001	858000	Raiffeisenlandesbank NÖ-Wien AG/AT IBAN AT17 3200 0430 0047 3033	Ankauf Betriebsgebiet Kreilhof 2021	28.09.2021	0,693%	EUR	01.01.2021 - Ankauf Steinauergründe FIX verzinst 31.12.2041
9000014 1016026	016000	BAWAG P.S.K. AG/AT IBAN AT53 6000 0005 4007 8998	EDV, AOH 2018	05.11.2018	0,470%	EUR	01.01.2018 - ORG/IT normal verzir 31.12.2023
9000014 1029006	029000	BAWAG P.S.K. AG/AT Kto. 00540-049-882	Hammergasse, AOH 2012	29.10.2012	0,721%	EUR	01.01.2012 - Amtsgebäude 6-M-EURIBC 31.12.2022
9000014 1031016	031000	BAWAG P.S.K. AG/AT Kto. 00540-049-882	Flächenwidmungsplan, Bebauungsplan, AOH 2012 29.10.2012	29.10.2012	0,721%	EUR	01.01.2012 - Raumordnung- Raumplanung 6-M-EURIBC 31.12.2022
9000014 1031017	031000	BAWAG P.S.K. AG/AT Kto. 00540-055-106	Flächenwidmungsplan, Bebauungsplan, AOH 2013	28.10.2013	0,301%	EUR	01.01.2013 - Raumordnung- Raumplanung 6-M-EURIBC 31.12.2023
9000014 1163103	163100	BAWAG P.S.K. AG/AT Kto. 00540-049-882	Feuerwehr Zell/Ybbs, Tanklöschfahrzeug, AOH 2012	29.10.2012	0,721%	EUR	01.01.2012 - Feuerwehr Zell/Ybbs 6-M-EURIBC 31.12.2022
9000014 1179009	179000	BAWAG P.S.K. AG/AT Kto. 00540-049-882	Katastrophenschäden, AOH 2012	29.10.2012	0,721%	EUR	01.01.2012 - Katastrophendienst 6-M-EURIBC 31.12.2022
9000014 1179010	179000	BAWAG P.S.K. AG/AT Kto. 00540-055-106	Katastrophenschäden, AOH 2013	28.10.2013	0,301%	EUR	01.01.2013 - Katastrophendienst 6-M-EURIBC 31.12.2023
9000014 1179012	179000	BAWAG P.S.K. AG/AT Kto. 00540-062-129	Katastrophenschäden, AOH 2014	27.10.2014	0,147%	EUR	01.01.2014 - Katastrophendienst 6-M-EURIBC 31.12.2024
9000014 1263003	263000	BAWAG P.S.K. AG/AT Kto. 00540-062-129	Sporthalle, AOH 2014	27.10.2014	0,147%	EUR	01.01.2014 - Sporthalle 6-M-EURIBC 31.12.2024
9000014 1264001	264000	BAWAG P.S.K. AG/AT IBAN AT53 6000 0005 4007 8998	Kunsteislaufplatz, AOH 2018	05.11.2018	0,470%	EUR	01.01.2018 - Kunsteislaufbahn normal verzir 31.12.2023
9000014 1612052	612000	BAWAG P.S.K. AG/AT Kto. 00540-049-890	Straßenbauvorhaben, AOH 2012	29.10.2012	0,721%	EUR	01.01.2012 - Gemeindestraßen 6-M-EURIBC 31.12.2027
9000014 1612053	612000	BAWAG P.S.K. AG/AT Kto. 00540-055-122	Straßenbauvorhaben, AOH 2013	28.10.2013	0,301%	EUR	01.01.2013 - Gemeindestraßen 6-M-EURIBC 31.12.2033
9000014 1612055	612000	BAWAG P.S.K. AG/AT Kto. 00540-062-137	Straßenbauvorhaben, AOH 2014	27.10.2014	0,147%	EUR	01.01.2014 - Gemeindestraßen 6-M-EURIBC 31.12.2029
9000014 1632018	632000	BAWAG P.S.K. AG/AT Kto. 00540-062-129	Flussbau, AOH 2014	27.10.2014	0,147%	EUR	01.01.2014 - Flussbau und Wasserwehre 6-M-EURIBC 31.12.2024
9000014 1633016	633000	BAWAG P.S.K. AG/AT Kto. 00540-049-882	Wildbachverbauung, AOH 2012	29.10.2012	0,721%	EUR	01.01.2012 - Wildbachverbauung 6-M-EURIBC 31.12.2022

Kontonummer Darlehensnr.	Darlehenshöhe Gesamt	Buchwert 31.12.2020	Zugang	Tilgung	Zinsen	Summe Schuldendienst	Schuldendienst- sätze	Buchwert 31.12.2021	Kursgewinn/ -verlust	Buchwert inkl. KG/KV	Netto Schuldendienst
9000012 2858001	527 065,75	0,00	527 065,75	0,00	0,00	0,00	0,00	527 065,75	0,00	527 065,75	0,00
9000014 1016026	37 962,69	22 777,61	0,00	7 592,54	99,47	7 692,01	0,00	15 185,07	0,00	15 185,07	7 692,01
9000014 1029006	21 258,18	4 251,62	0,00	2 125,82	29,16	2 154,98	0,00	2 125,80	0,00	2 125,80	2 154,98
9000014 1031016	55 172,12	11 034,36	0,00	5 517,14	75,68	5 592,82	0,00	5 517,22	0,00	5 517,22	5 592,82
9000014 1031017	28 029,15	8 408,71	0,00	2 802,92	27,49	2 830,41	0,00	5 605,79	0,00	5 605,79	2 830,41
9000014 1163103	120 000,00	24 000,00	0,00	12 000,00	164,60	12 164,60	0,00	12 000,00	0,00	12 000,00	12 164,60
9000014 1179009	60 898,40	12 179,68	0,00	6 089,84	83,54	6 173,38	0,00	6 089,84	0,00	6 089,84	6 173,38
9000014 1179010	135 629,46	40 688,88	0,00	13 562,94	133,03	13 695,97	0,00	27 125,94	0,00	27 125,94	13 695,97
9000014 1179012	57 074,39	22 829,75	0,00	5 707,44	42,76	5 750,20	0,00	17 122,31	0,00	17 122,31	5 750,20
9000014 1263003	54 805,05	21 922,05	0,00	5 480,50	41,06	5 521,56	0,00	16 441,55	0,00	16 441,55	5 521,56
9000014 1264001	30 658,22	18 394,94	0,00	6 131,64	80,34	6 211,98	0,00	12 263,30	0,00	12 263,30	6 211,98
9000014 1612052	652 249,61	304 383,09	0,00	43 483,31	2 290,94	45 774,25	0,00	260 899,78	0,00	260 899,78	45 774,25
9000014 1612053	937 622,13	609 454,42	0,00	46 881,11	2 117,28	48 998,39	0,00	562 573,31	0,00	562 573,31	48 998,39
9000014 1612055	325 511,01	195 306,57	0,00	21 700,74	376,77	22 077,51	0,00	173 605,83	0,00	173 605,83	22 077,51
9000014 1632018	168 055,66	67 222,18	0,00	16 805,58	125,91	16 931,49	0,00	50 416,60	0,00	50 416,60	16 931,49
9000014 1633016	73 603,22	14 720,72	0,00	7 360,40	100,96	7 461,36	0,00	7 360,32	0,00	7 360,32	7 461,36

Kontonummer Darlehensnr.	Ansatz	Darlehensgeber/Staat Aktenzahl	Verwendungszweck Genehmigungsdatum/-vermerk	Beschluss- Datum	Zinssatz	Währung	Laufzeit Zinsindikator
9000014 1633017	633000	BAWAG P.S.K. AG/AT Kto. 00540-055-106	Wildbachverbauung, AOH 2013	28.10.2013	0,301%	EUR	01.01.2013 - Wildbachverbauung 6-M-EURIBC 31.12.2023
9000014 1633019	633000	BAWAG P.S.K. AG/AT Kto. 00540-062-137	Wildbachverbauung, AOH 2014	27.10.2014	0,147%	EUR	01.01.2014 - Wildbachverbauung 6-M-EURIBC 31.12.2029
9000014 1710077	710000	BAWAG P.S.K. AG/AT Kto. 00540-049-890	Güterwege, AOH 2012	29.10.2012	0,721%	EUR	01.01.2012 - Land-u.forstw.Wegebau 6-M-EURIBC 31.12.2027
9000014 1710078	710000	BAWAG P.S.K. AG/AT Kto. 00540-055-106	Güterwege, AOH 2013	28.10.2013	0,301%	EUR	01.01.2013 - Land-u.forstw.Wegebau 6-M-EURIBC 31.12.2023
9000014 1710080	710000	BAWAG P.S.K. AG/AT Kto. 00540-062-129	Güterwege, AOH 2014	27.10.2014	0,147%	EUR	01.01.2014 - Land-u.forstw.Wegebau 6-M-EURIBC 31.12.2024
9000014 1814007	814000	BAWAG P.S.K. AG/AT Kto. 00540-049-882	Winterdienstausrüstung, Kleintraktor, AOH 2012	29.10.2012	0,721%	EUR	01.01.2012 - Straßenreinigung 6-M-EURIBC 31.12.2022
9000014 1814008	814000	BAWAG P.S.K. AG/AT Kto. 00540-055-106	kl. Kehrmachine, AOH 2013	28.10.2013	0,301%	EUR	01.01.2013 - Straßenreinigung 6-M-EURIBC 31.12.2023
9000014 1816026	816000	BAWAG P.S.K. AG/AT Kto. 00540-049-882	Straßenbeleuchtung, AOH 2012	29.10.2012	0,721%	EUR	01.01.2012 - Öffentl. Beleuchtung und Uhren 6-M-EURIBC 31.12.2022
9000014 1816028	816000	BAWAG P.S.K. AG/AT Kto. 00540-055-106	Straßenbeleuchtung, AOH 2013	28.10.2013	0,301%	EUR	01.01.2013 - Öffentl. Beleuchtung und Uhren 6-M-EURIBC 31.12.2023
9000014 1816031	816000	BAWAG P.S.K. AG/AT Kto. 00540-062-137	Straßenbeleuchtung, AOH 2014	27.10.2014	0,147%	EUR	01.01.2014 - Öffentl. Beleuchtung und Uhren 6-M-EURIBC 31.12.2029
9000014 1820014	820000	BAWAG P.S.K. AG/AT Kto. 00540-049-882	Bauhof, Kleintraktor, AOH 2012	29.10.2012	0,721%	EUR	01.01.2012 - Städtischer Bauhof 6-M-EURIBC 31.12.2022
9000014 1820015	820000	BAWAG P.S.K. AG/AT Kto. 00540-055-106	Traktor, Pritschenbus, AOH 2013	28.10.2013	0,301%	EUR	01.01.2013 - Städtischer Bauhof 6-M-EURIBC 31.12.2023
9000014 1840002	840000	BAWAG P.S.K. AG/AT Kto. 00540-055-106	Reichenauerstraße 24, AOH 2013	28.10.2013	0,301%	EUR	01.01.2013 - Grundbesitz 6-M-EURIBC 31.12.2023
9000014 2850050	850000	BAWAG P.S.K. AG/AT Kto. 00540-055-084	WVA, AOH 2013	28.10.2013	0,331%	EUR	01.01.2013 - Wasserversorgung 6-M-EURIBC 31.12.2038
9000014 2850053	850000	BAWAG P.S.K. AG/AT Kto. 00540-062-145	WVA, AOH 2014	27.10.2014	0,147%	EUR	01.01.2014 - Wasserversorgung 6-M-EURIBC 31.12.2034
9000014 2851056	851000	BAWAG P.S.K. AG/AT Kto. 00540-055-076	ABA Stadtbauabschnitt III, AOH 2013	28.10.2013	0,331%	EUR	01.01.2013 - Abwasserbeseitigung 6-M-EURIBC 31.12.2038

Kontonummer Darlehensnr.	Darlehenshöhe Gesamt	Buchwert 31.12.2020	Zugang	Tilgung	Zinsen	Summe Schuldendienst	Schuldendienst- ersätze	Buchwert 31.12.2021	Kursgewinn/ -verlust	Buchwert inkl. KG/KV	Netto Schuldendienst
9000014 1633017	133 774,17	40 132,23	0,00	13 377,42	131,21	13 508,63	0,00	26 754,81	0,00	26 754,81	13 508,63
9000014 1633019	190 935,29	114 561,17	0,00	12 729,02	221,00	12 950,02	0,00	101 832,15	0,00	101 832,15	12 950,02
9000014 1710077	110 088,07	51 374,47	0,00	7 339,20	386,67	7 725,87	0,00	44 035,27	0,00	44 035,27	7 725,87
9000014 1710078	89 947,33	26 984,15	0,00	8 994,74	88,23	9 082,97	0,00	17 989,41	0,00	17 989,41	9 082,97
9000014 1710080	169 116,49	67 646,65	0,00	16 911,64	126,71	17 038,35	0,00	50 735,01	0,00	50 735,01	17 038,35
9000014 1814007	29 176,32	5 835,22	0,00	2 917,63	40,01	2 957,64	0,00	2 917,59	0,00	2 917,59	2 957,64
9000014 1814008	107 224,36	32 167,42	0,00	10 722,42	105,19	10 827,61	0,00	21 445,00	0,00	21 445,00	10 827,61
9000014 1816026	107 098,39	21 419,67	0,00	10 709,84	146,90	10 856,74	0,00	10 709,83	0,00	10 709,83	10 856,74
9000014 1816028	80 876,36	24 262,88	0,00	8 087,64	79,33	8 166,97	0,00	16 175,24	0,00	16 175,24	8 166,97
9000014 1816031	240 942,67	144 565,63	0,00	16 062,84	278,89	16 341,73	0,00	128 502,79	0,00	128 502,79	16 341,73
9000014 1820014	47 786,67	9 557,39	0,00	4 778,66	65,55	4 844,21	0,00	4 778,73	0,00	4 778,73	4 844,21
9000014 1820015	86 666,10	25 999,77	0,00	8 666,61	85,01	8 751,62	0,00	17 333,16	0,00	17 333,16	8 751,62
9000014 1840002	133 952,83	40 185,87	0,00	13 395,28	131,39	13 526,67	0,00	26 790,59	0,00	26 790,59	13 526,67
9000014 2850050	800 000,00	589 952,02	0,00	31 718,50	2 237,54	33 956,04	940,16	558 233,52	0,00	558 233,52	33 015,88
9000014 2850053	585 896,42	410 127,47	0,00	29 294,83	797,77	30 092,60	0,00	380 832,64	0,00	380 832,64	30 092,60
9000014 2851056	814 251,38	600 461,54	0,00	32 283,56	2 277,39	34 560,95	974,71	568 177,98	0,00	568 177,98	33 586,24

Kontonummer Darlehensnr.	Ansatz	Darlehensgeber/Staat Aktenzahl	Verwendungszweck Genehmigungsdatum/-vermerk	Beschluss- Datum	Zinssatz	Währung	Laufzeit	Zinsindikator
9000014 2851059	851000	BAWAG P.S.K. AG/AT Kto. 00540-062-153	ABA, AOH 2014	27.10.2014	0,147%	EUR	01.01.2014 -	Abwasserbeseitigung 6-M-EURIBC 31.12.2040
9000014 2851110	851100	BAWAG P.S.K. AG/AT Kto. 00540-055-114	Kläranlage, AOH 2013	28.10.2013	0,301%	EUR	01.01.2013 -	Kläranlage 6-M-EURIBC 31.12.2028
9000014 2851113	851100	BAWAG P.S.K. AG/AT Kto. 00540-062-129	Kläranlage, AOH 2014	27.10.2014	0,147%	EUR	01.01.2014 -	Kläranlage 6-M-EURIBC 31.12.2024
9000014 2851602	851600	BAWAG P.S.K. AG/AT IBAN AT72 6000 0005 4001 7352	ABA Sonnleitnersiedlung, AOH 2008	27.10.2008	0,221%	EUR	01.01.2008 -	ABA Sonnleitnersiedlung 6-M-EURIBC 31.12.2035
9000014 2851707	851700	BAWAG P.S.K. AG/AT Kto. 00540-062-145	ABA St. Leonhard/Wald, AOH 2014	27.10.2014	0,147%	EUR	01.01.2014 -	ABA St. Leonhard/Wald 6-M-EURIBC 31.12.2034
9000014 2853053	853000	BAWAG P.S.K. AG/AT IBAN AT58 6000 0005 4007 9005	Bezirksgericht, Umbau, AOH 2018	05.11.2018	1,676%	EUR	01.01.2018 -	Wohn-u.Geschäftsgebäude FIX verzinst 31.12.2043
9000014 2853054	853000	BAWAG P.S.K. AG/AT IBAN AT53 6000 0005 4007 8998	Ankauf Ob. Stadtplatz 25	05.11.2018	0,470%	EUR	01.01.2018 -	Ankauf Ob. Stadtplatz 25 normal verzir 31.12.2023
9000014 2853301	853300	BAWAG P.S.K. AG/AT Kto. 00540-049-912	Ärztzentrum, AOH 2011/2012	29.10.2012	0,721%	EUR	01.01.2012 -	Ärztzentrum Altes Museum 6-M-EURIBC 31.12.2032
9000016 1262004	262000	ERSTE BANK der österreichischen Sparkassen AG/AT Kto. 288-650-160/01	Sportplätze, AOH 2007	29.10.2007	0,030%	EUR	01.01.2007 -	Sportplätze normal verzir 31.12.2022
9000016 1381703	381700	ERSTE BANK der österreichischen Sparkassen AG/AT Kto. 288-650-160/00	Landesausstellung, AOH 2007	29.10.2007	0,700%	EUR	01.01.2007 -	Landesausstellung FIX verzinst 31.12.2022
9000016 1612047	612000	ERSTE BANK der österreichischen Sparkassen AG/AT Kto. 288-650-160/01	Straßenbauvorhaben, AOH 2007	29.10.2007	0,030%	EUR	01.01.2007 -	Gemeindestraßen normal verzir 31.12.2022
9000016 1710072	710000	ERSTE BANK der österreichischen Sparkassen AG/AT Kto. 288-650-160/01	Güterwege, AOH 2007	29.10.2007	0,030%	EUR	01.01.2007 -	Land-u.forstw.Wegebau normal verzir 31.12.2022
9000016 2850039	850000	ERSTE BANK der österreichischen Sparkassen AG/AT Kto. 288-650-160/01	WVA, AOH 2007	29.10.2007	0,030%	EUR	01.01.2007 -	Wasserversorgung normal verzir 31.12.2022
9000019 2851502	851500	Oberbank AG/AT IBAN AT15 1501 1002 3101 2949	ABA Steinbichlersiedlung, AOH 1998/2001	27.10.1999	0,590%	EUR	01.01.1999 -	ABA Steinbichlersiedlung normal verzir 31.12.2025
9000020 1381702	381700	Kommunalkredit Austria AG/AT Kto. 112 957	Landesausstellung, AOH 2006	30.10.2006	0,050%	EUR	01.01.2006 -	Landesausstellung FIX verzinst 31.12.2021
9000020 1552212	552200	Kommunalkredit Austria AG/AT Kto. 113 408	Abdeckung Betriebsmittelkredit, KH W/Y, AOH 2007	24.09.2007	0,250%	EUR	01.01.2007 -	Krankenhaus W/Y FIX verzinst 31.12.2027
9000020 1612046	612000	Kommunalkredit Austria AG/AT Kto. 112 957	Straßenbauvorhaben, AOH 2006	30.10.2006	0,050%	EUR	01.01.2006 -	Gemeindestrassen FIX verzinst 31.12.2021

Kontonummer Darlehensnr.	Darlehenshöhe Gesamt	Buchwert 31.12.2020	Zugang	Tilgung	Zinsen	Summe Schuldendienst	Schuldendienst- ersätze	Buchwert 31.12.2021	Kursgewinn/ -verlust	Buchwert inkl. KG/KV	Netto Schuldendienst
9000014 2851059	900 000,00	727 934,74	0,00	35 719,89	1 422,58	37 142,47	0,00	692 214,85	0,00	692 214,85	37 142,47
9000014 2851110	139 476,82	74 387,60	0,00	9 298,46	255,58	9 554,04	0,00	65 089,14	0,00	65 089,14	9 554,04
9000014 2851113	40 674,60	16 269,84	0,00	4 067,46	30,48	4 097,94	0,00	12 202,38	0,00	12 202,38	4 097,94
9000014 2851602	500 000,00	311 391,98	0,00	20 294,13	914,61	21 208,74	10 995,99	291 097,85	0,00	291 097,85	10 212,75
9000014 2851707	144 053,34	100 837,38	0,00	7 202,66	196,14	7 398,80	0,00	93 634,72	0,00	93 634,72	7 398,80
9000014 2853053	900 000,00	828 000,00	0,00	36 000,00	13 919,91	49 919,91	0,00	792 000,00	0,00	792 000,00	49 919,91
9000014 2853054	0,00	11 342,40	0,00	3 780,80	49,53	3 830,33	0,00	7 561,60	0,00	7 561,60	3 830,33
9000014 2853301	1 239 454,09	743 672,49	0,00	61 972,70	5 680,05	67 652,75	0,00	681 699,79	0,00	681 699,79	67 652,75
9000016 1262004	300 000,00	40 000,00	0,00	20 000,00	10,63	20 010,63	0,00	20 000,00	0,00	20 000,00	20 010,63
9000016 1381703	360 000,00	48 000,00	0,00	24 000,00	297,73	24 297,73	0,00	24 000,00	0,00	24 000,00	24 297,73
9000016 1612047	806 026,19	107 470,15	0,00	53 735,08	28,57	53 763,65	0,00	53 735,07	0,00	53 735,07	53 763,65
9000016 1710072	167 872,36	22 382,86	0,00	11 191,50	5,95	11 197,45	0,00	11 191,36	0,00	11 191,36	11 197,45
9000016 2850039	301 780,30	40 237,46	0,00	20 118,68	10,70	20 129,38	2 107,98	20 118,78	0,00	20 118,78	18 021,40
9000019 2851502	300 174,80	68 101,16	0,00	13 432,18	417,82	13 850,00	7 337,22	54 668,98	0,00	54 668,98	6 512,78
9000020 1381702	447 851,41	29 856,77	0,00	29 856,77	131,41	29 988,18	0,00	0,00	0,00	0,00	29 988,18
9000020 1552212	3 576 102,77	1 251 635,95	0,00	178 805,14	7 171,94	185 977,08	0,00	1 072 830,81	0,00	1 072 830,81	185 977,08
9000020 1612046	842 673,73	56 178,36	0,00	56 178,36	247,26	56 425,62	0,00	0,00	0,00	0,00	56 425,62

Kontonummer Darlehensnr.	Ansatz	Darlehensgeber/Staat Aktenzahl	Verwendungszweck Genehmigungsdatum/-vermerk	Beschluss- Datum	Zinssatz	Währung	Laufzeit
					Zinsindikator		
9000020 1633010	633000	Kommunalkredit Austria AG/AT Kto. 112 957	Wildbachverbauung, AOH 2006	30.10.2006	0,050%	EUR	01.01.2006 - Wildbachverbauung FIX verzinst 31.12.2021
9000020 1710071	710000	Kommunalkredit Austria AG/AT Kto. 112 957	Güterwege, AOH 2006	30.10.2006	0,050%	EUR	01.01.2006 - Land-u.forstw.Wegebau FIX verzinst 31.12.2021
9000020 2850038	850000	Kommunalkredit Austria AG/AT Kto. 112 957	WVA, AOH 2006	30.10.2006	0,050%	EUR	01.01.2006 - Wasserversorgung FIX verzinst 31.12.2021
9000020 2851043	851000	Kommunalkredit Austria AG/AT Kto. 112 958	ABA Jägerhaus/Oberm., BA 22, AOH 2006/2007	30.10.2006	0,350%	EUR	01.01.2006 - Abwasserbeseitigung FIX verzinst 31.12.2033
9000020 2851045	851000	Kommunalkredit Austria AG/AT Kto. 112 959	ABA Stadtbauabschnitt I, BA 21, AOH 2006	30.10.2006	0,350%	EUR	01.01.2006 - Abwasserbeseitigung FIX verzinst 31.12.2033
9000020 2852016	852000	Kommunalkredit Austria AG/AT Kto. 112 957	Errichtung ASZ, AOH 2006	30.10.2006	0,050%	EUR	01.01.2006 - Müllbeseitigung FIX verzinst 31.12.2021
9000024 2850016	850000	Austrian Anadi Bank AG/AT Kto. 828771019	WVA BA 05, AOH 1992-1998	19.12.1991	3,000%	EUR	01.01.1992 - Wasserversorgung FIX verzinst 31.12.2024
9000024 2851028	851000	Austrian Anadi Bank AG/AT Kto. 89.0469	ABA BA 05, AOH 1990/97	26.11.1990	3,000%	EUR	01.01.1991 - Abwasserbeseitigung FIX verzinst 31.12.2023

1.4.2. ... von Finanzunternehmen im Ausland

1.5. ... von Sonstigen

Zwischensumme

2. Finanzschulden für den laufenden Aufwand

2.1. ... von Trägern des öffentlichen Rechts

2.1.1. ... von Bund, Bundesfonds, Bundeskammern

2.1.2. ... von Ländern, Landesfonds, Landeskammern

2.1.3. ... von Gemeinden, Gemeindeverbänden, Gemeindefonds

2.1.4. ... von Sozialversicherungsträgern

2.1.5. ... von sonstigen Trägern des öffentlichen Rechts

2.2. ... von Beteiligungen der Gebietskörperschaft (ohne Finanzunternehmungen)

2.3. ... von Unternehmen (ohne Beteiligungen und ohne Finanzunternehmungen)

Kontonummer Darlehensnr.	Darlehenshöhe Gesamt	Buchwert 31.12.2020	Zugang	Tilgung	Zinsen	Summe Schuldendienst	Schuldendienst- ersätze	Buchwert 31.12.2021	Kursgewinn/ -verlust	Buchwert inkl. KG/KV	Netto Schuldendienst
9000020 1633010	302 245,60	20 149,80	0,00	20 149,80	88,68	20 238,48	0,00	0,00	0,00	0,00	20 238,48
9000020 1710071	195 506,65	13 033,73	0,00	13 033,73	57,37	13 091,10	0,00	0,00	0,00	0,00	13 091,10
9000020 2850038	154 420,40	10 294,60	0,00	10 294,60	45,32	10 339,92	0,00	0,00	0,00	0,00	10 339,92
9000020 2851043	600 000,00	335 965,00	0,00	25 125,80	2 183,93	27 309,73	2 004,03	310 839,20	0,00	310 839,20	25 305,70
9000020 2851045	750 000,00	419 912,64	0,00	31 403,99	2 729,63	34 133,62	4 523,65	388 508,65	0,00	388 508,65	29 609,97
9000020 2852016	495 638,61	33 042,49	0,00	33 042,49	145,43	33 187,92	0,00	0,00	0,00	0,00	33 187,92
9000024 2850016	491 995,09	87 088,36	0,00	23 963,39	2 434,27	26 397,66	0,00	63 124,97	0,00	63 124,97	26 397,66
9000024 2851028	337 347,30	66 468,45	0,00	21 499,69	1 834,01	23 333,70	0,00	44 968,76	0,00	44 968,76	23 333,70
		34 795 017,27	3 172 531,67	3 360 325,53	255 647,08	3 615 972,61	152 813,11	34 607 223,41	0,00	34 607 223,41	3 463 159,50

Kontonummer Darlehensnr.	Ansatz	Darlehensgeber/Staat Aktenzahl	Verwendungszweck Genehmigungsdatum/-vermerk	Beschluss- Datum	Zinssatz	Währung	Laufzeit Zinsindikator
2.4. ... von Finanzunternehmen							
2.4.1. ... von Finanzunternehmen im Inland							
9000003 1982003	982000	UniCredit Bank Austria AG/AT Kto. 10004 441 316	Haushaltsausgleich 2009	30.09.2013	0,301%	EUR	01.01.2013 - Haushaltsausgleich durch Kreditaufnahme 6-M-EURIBC 31.12.2029
9000004 1982005	982000	Volksbank Niederösterreich AG/AT Kto. 200-2004-2200	Haushaltsausgleich 2016	26.09.2016	0,925%	EUR	01.01.2016 - Haushaltsausgleich durch Kreditaufnahme normal verzir 31.12.2036
9000012 1982004	982000	Raiffeisenlandesbank NÖ-Wien AG/AT Kto. 42300.473.033	Haushaltsausgleich 2015	03.11.2015	0,900%	EUR	01.01.2015 - Haushaltsausgleich durch Kreditaufnahme normal verzir 31.12.2035
9000020 1982001	982000	Kommunalkredit Austria AG/AT Kto. 112384	Haushaltsausgleich 2005	24.10.2005	0,100%	EUR	01.01.2005 - Haushaltsausgleich durch Kreditaufnahme FIX verzinst 31.12.2023
9000020 1982007	982000	Kommunalkredit Austria AG/AT Kto. 114 337	Haushaltsausgleich 2018	05.11.2018	1,540%	EUR	01.01.2018 - Haushaltsausgleich durch Kreditaufnahme FIX verzinst 31.12.2033
9000024 1982008	982000	Austrian Anadi Bank AG/AT IBAN AT38 5200 0007 9739 4017	Haushaltsausgleich 2020	19.10.2020	0,480%	EUR	01.01.2020 - Haushaltsausgleich durch Kreditaufnahme normal verzir 31.12.2035

2.4.2. ... von Finanzunternehmen im Ausland**2.5. ... von Sonstigen****Zwischensumme****SUMME (1 und 2)**

Davon ohne A85-89

Davon A85-89

3. Finanzschulden gem. §32 (2)**3.1. ... von Trägern des öffentlichen Rechts****3.2. ... von Finanzunternehmen****3.2.1. ... von Finanzunternehmen im Inland**

210900	ZW RB - Giro Raiffeisenbank	EUR
210500	ZW SP - Giro Sparkasse	EUR

Kontonummer Darlehensnr.	Darlehenshöhe Gesamt	Buchwert 31.12.2020	Zugang	Tilgung	Zinsen	Summe Schuldendienst	Schuldendienst- ersätze	Buchwert 31.12.2021	Kursgewinn/ -verlust	Buchwert inkl. KG/KV	Netto Schuldendienst
9000003 1982003	4 253 332,00	2 410 221,38	0,00	283 555,48	8 294,98	291 850,46	0,00	2 126 665,90	0,00	2 126 665,90	291 850,46
9000004 1982005	1 660 000,00	1 328 000,00	0,00	83 000,00	16 123,37	99 123,37	0,00	1 245 000,00	0,00	1 245 000,00	99 123,37
9000012 1982004	1 325 000,00	993 750,00	0,00	66 250,00	8 915,60	75 165,60	0,00	927 500,00	0,00	927 500,00	75 165,60
9000020 1982001	1 400 000,00	279 999,99	0,00	93 333,33	796,31	94 129,64	0,00	186 666,66	0,00	186 666,66	94 129,64
9000020 1982007	330 000,00	286 000,00	0,00	22 000,00	4 319,70	26 319,70	0,00	264 000,00	0,00	264 000,00	26 319,70
9000024 1982008	1 200 000,00	1 200 000,00	0,00	80 000,00	4 541,87	84 541,87	0,00	1 120 000,00	0,00	1 120 000,00	84 541,87
		6 497 971,37	0,00	628 138,81	42 991,83	671 130,64	0,00	5 869 832,56	0,00	5 869 832,56	671 130,64
		41 292 988,64	3 172 531,67	3 988 464,34	298 638,91	4 287 103,25	152 813,11	40 477 055,97	0,00	40 477 055,97	4 134 290,14
		20 527 699,22	1 342 934,25	2 569 054,99	138 778,27	2 707 833,26	36 086,57	19 301 578,48	0,00	19 301 578,48	2 671 746,69
		20 765 289,42	1 829 597,42	1 419 409,35	159 860,64	1 579 269,99	116 726,54	21 175 477,49	0,00	21 175 477,49	1 462 543,45
210900		670 448,41						319 605,21			
210500		667 009,30						247 890,78			

Kontonummer Darlehensnr.	Ansatz	Darlehensgeber/Staat Aktenzahl	Verwendungszweck Genehmigungsdatum/-vermerk	Beschluss- Datum	Zinssatz	Währung	Laufzeit	Zinsindikator
3.2.2. ... von Finanzunternehmen im Ausland								

Summe

Kontonummer Darlehensnr.	Darlehenshöhe Gesamt	Buchwert 31.12.2020	Zugang	Tilgung	Zinsen	Summe Schuldendienst	Schuldendienst- ersätze	Buchwert 31.12.2021	Kursgewinn/ -verlust	Buchwert inkl. KG/KV	Netto Schuldendienst
		1 337 457,71	0,00	0,00	0,00	0,00	0,00	567 495,99	0,00	0,00	0,00

Nachweis betreffend Finanzgeschäfte

Nachweis betreffend Finanzgeschäfte gemäß § 67 Abs. 5 NÖ STROG

(soweit diese nicht schon in anderen Nachweisen des Rechnungsabschlusses dargestellt sind)

Die Darlehen zur Finanzierung der investiven Gebarung 2021 wurden gemäß dem Beschluss des Gemeinderates vom 28. September 2021 bei der Raiffeisenlandesbank NÖ-Wien AG aufgenommen. Je nach Vorhaben wurden Darlehenslaufzeiten zwischen 5, 10, 15, 20 und 25 Jahren gewählt. Für die einzelnen Darlehen wurden die nachfolgend angeführten Fixzinsvereinbarungen abgeschlossen:

Laufzeit	Fixzinssatz	Betrag
5 Jahre	0,456 %	€ 120.000,00
10 Jahre	0,456 %	€ 590.000,00
15 Jahre	0,514 %	€ 240.000,00
20 Jahre	0,693 %	€ 920.000,00
25 Jahre	0,688 %	€ 1.300.000,00

Die Zuzählungen bei der Raiffeisenlandesbank NÖ-Wien AG beliefen sich im Rechnungsjahr 2021 auf insgesamt € 3.170.000,00.

Beim NÖ Wasserwirtschaftsfonds waren im Jahr 2021 noch Zugänge im Betrag von € 2.531,67 zu verzeichnen. Gemäß einem Rundschreiben der Abteilung Gemeinden wurde bei sämtlichen (endabgerechneten) Darlehen vom NÖ Wasserwirtschaftsfonds der Restbetrag der noch offenen Zinsen bereits im Rechnungsjahr 2019 zur Gänze kapitalisiert.

Somit ergibt sich im Finanzierungshaushalt 2021 bei den Einzahlungen aus der Aufnahme von Finanzschulden ein Gesamtbetrag von € 3.172.531,67. Die Tilgungen belaufen sich hingegen auf € 3.988.464,34. Der Gesamtschuldenstand konnte somit im Rechnungsjahr 2021 um € 815.932,67 auf € 40.477.055,97 gesenkt werden. Details zu den diversen Darlehen sind dem Einzelnachweis über Finanzschulden auf Seite 411 ff. zu entnehmen. Die Entwicklung der sog. „Haushaltsausgleichsdarlehen“ wird im Rechnungsabschluss auf Seite 85 dargestellt.

Nachweis über hausinterne Vergütungen (Anlage 6f)

Gruppenebene	Erträge	Aufwendungen
0 Vertretungskörper und allgemeine Verwaltung	619 500,00	110 381,13
1 Öffentliche Ordnung und Sicherheit	0,00	465,75
2 Unterricht, Erziehung, Sport und Wissenschaft	0,00	118 664,15
3 Kunst, Kultur und Kultus	0,00	37 796,48
4 Soziale Wohlfahrt und Wohnbauförderung	0,00	1 587,00
5 Gesundheit	0,00	11 569,58
6 Straßen- und Wasserbau, Verkehr	0,00	185 144,25
7 Wirtschaftsförderung	0,00	18 026,25
8 Dienstleistungen	1 315 860,93	1 451 726,34
9 Finanzwirtschaft	0,00	0,00
Summe	1 935 360,93	1 935 360,93

Anlagenspiegel nach Ansatz (Anlage 6g)

MVAG	Ansatz	Bezeichnung	Buchwert 31.12.2020	Zugänge/ + Umbuchungen -	Abgänge/	Wertaufholung/ + Wertminderung-	Abschreibung	Buchwert 31.12.2021
1010	Immaterielle Vermögenswerte		237 636,63	68 539,66	0,00	0,00	53 036,83	253 139,46
	016000	Referat Informationstechnologie	152 297,54	66 265,66	0,00	0,00	34 724,75	183 838,45
	030000	Fachbereich Bauamt	24 588,69	0,00	0,00	0,00	9 835,48	14 753,21
	209000	Schulzentrum Pocksteinerstraße	0,00	0,00	0,00	0,00	0,00	0,00
	815000	Park- und Grünanlagen	0,00	2 274,00	0,00	0,00	162,43	2 111,57
	850000	Wasserversorgung	60 750,40	0,00	0,00	0,00	8 314,17	52 436,23
1021	Grundstücke, Grundstückseinrichtungen und Infrastruktur		58 253 192,30	2 590 926,47	1 606 795,52	16 382,88	2 269 378,91	56 984 327,22
	029000	Amtsgebäude	107 550,00	0,00	0,00	0,00	0,00	107 550,00
	209000	Schulzentrum Pocksteinerstraße	437 551,42	0,00	0,00	0,00	983,30	436 568,12
	211000	Volksschule Waidhofen	43 962,80	0,00	0,00	0,00	10 990,70	32 972,10
	211100	Volksschule Konradsheim	49 229,60	0,00	0,00	0,00	0,00	49 229,60
	211200	Volksschule St. Georgen/Kl.	46 728,00	0,00	0,00	0,00	0,00	46 728,00
	211300	Volksschule St. Leonhard/W.	117 647,32	0,00	0,00	0,00	2 230,37	115 416,95
	211400	Volksschule Windhag	192 038,00	0,00	0,00	0,00	0,00	192 038,00
	211500	Volksschule Zell/Ybbs	207 168,00	0,00	0,00	0,00	0,00	207 168,00
	240100	Kindergarten I	119 070,00	0,00	0,00	0,00	0,00	119 070,00
	240300	Kindergarten III Zell/Ybbs	264 576,00	0,00	0,00	0,00	0,00	264 576,00
	240400	Kindergarten IV Raifberg	9 960,00	0,00	0,00	0,00	905,45	9 054,55
	240500	Kindergarten V Konradsheim	24 510,96	0,00	0,00	0,00	0,00	24 510,96
	240600	Kindergarten VI St. Leonhard/Wald	10 376,55	0,00	0,00	0,00	494,12	9 882,43
	240800	Kindergarten VIII Windhag	29 302,00	0,00	0,00	0,00	0,00	29 302,00
	240900	Kindergarten IX Weitmannsiedlung	402 594,00	0,00	0,00	0,00	0,00	402 594,00
	259100	Jugendzentrum "Bagger"	48 960,00	0,00	0,00	0,00	0,00	48 960,00
	262000	Sportplätze	3 292 821,87	0,00	0,00	0,00	112 066,31	3 180 755,56
	263000	Sporthalle	363 450,00	0,00	0,00	0,00	0,00	363 450,00
	264000	Kunsteislaufbahn	462 721,46	0,00	0,00	0,00	851,27	461 870,19
	360100	5-Elemente-Museum	48 120,00	0,00	0,00	0,00	0,00	48 120,00
	360200	Museales Schaukraftwerk "Schwellöd"	114 026,90	0,00	0,00	0,00	0,00	114 026,90
	362000	Denkmalpflege	22 674,00	0,00	0,00	0,00	0,00	22 674,00
	381000	NÖ Eisenstrasse	43 578,67	0,00	0,00	0,00	3 969,57	39 609,10
	520000	Naturpark	47 886,90	0,00	0,00	0,00	0,00	47 886,90
	612000	Gemeindestraßen	9 490 663,92	227 699,44	0,00	0,00	600 335,52	9 118 027,84
	612100	Gestaltung Innere Stadt	2 308 609,07	0,00	0,00	0,00	160 086,79	2 148 522,28
	612200	Maßnahmen Umsetzung Verkehrskonzept (vormals Radwege)	1 235 376,50	180 657,65	4 112,20	0,00	44 053,29	1 367 868,66
	612300	Parkplätze	657 840,02	0,00	0,00	0,00	40 196,17	617 643,85
	612400	Parkdeck Pfarrgarten	5 567,80	0,00	0,00	0,00	2 783,90	2 783,90
	612500	Park & Ride Anlage	521 076,36	0,00	0,00	0,00	32 034,28	489 042,08
	612700	Kinoparkplatz	408 597,90	0,00	0,00	0,00	399,30	408 198,60
	640000	Massnahmen StVO	15 275,98	0,00	0,00	0,00	1 778,52	13 497,46

MVAG	Ansatz	Bezeichnung	Buchwert 31.12.2020	Zugänge/ + Umbuchungen -	Abgänge/ -	Wertaufholung/ + Wertminderung-	Abschreibung	Buchwert 31.12.2021
	640200	Dauerparkzone (grüne Zone)	27 049,86	0,00	0,00	0,00	3 864,27	23 185,59
	710000	Land-u.forstw.Wegebau	12 474 173,31	160 383,06	0,00	0,00	949 095,13	11 685 461,24
	771000	Fremdenverkehrsförderung	4 277,60	0,00	0,00	0,00	2 198,39	2 079,21
	812000	Öffentliche WC-Anlagen	12 124,00	0,00	0,00	0,00	0,00	12 124,00
	815000	Park- und Grünanlagen	233 335,65	0,00	0,00	0,00	16 650,99	216 684,66
	815100	Kinderspielplätze	85 601,61	12 271,68	0,00	0,00	9 020,04	88 853,25
	816000	Öffentl. Beleuchtung und Uhren	1 996 610,25	88 780,03	0,00	0,00	242 516,21	1 842 874,07
	817000	Friedhof Waidhofen a/d Ybbs	589 204,00	0,00	0,00	0,00	0,00	589 204,00
	817100	Friedhof Zell/Ybbs	112 320,00	0,00	0,00	0,00	0,00	112 320,00
	820000	Städtischer Bauhof	174 031,00	0,00	0,00	0,00	0,00	174 031,00
	831000	Parkbad	376 428,48	0,00	0,00	0,00	1 585,31	374 843,17
	840000	Grundbesitz	11 303 232,84	1 617 357,13	816 397,00	1 280,00	0,00	12 105 472,97
	840100	Grundankäufe	1 158,55	0,00	0,00	0,00	0,00	1 158,55
	850000	Wasserversorgung	312 969,74	0,00	0,00	0,00	0,00	312 969,74
	851100	Kläranlage	245 820,82	0,00	0,00	0,00	460,30	245 360,52
	852000	Müllbeseitigung	253 748,95	9 984,40	0,00	0,00	4 012,40	259 720,95
	853000	Wohn- u. Geschäftsgebäude	928 681,20	0,00	0,00	0,00	0,00	928 681,20
	853200	Schloss Rothschild	720 222,31	0,00	0,00	0,00	98,08	720 124,23
	853300	Ärztzentrum Altes Museum	72 000,00	0,00	0,00	0,00	0,00	72 000,00
	859300	Breitbandausbau	961 382,48	293 793,08	779 395,57	15 102,88	25 718,93	465 163,94
	866100	Forstbetrieb	6 219 307,65	0,00	6 890,75	0,00	0,00	6 212 416,90
1022	Gebäude und Bauten		21 137 010,90	59 922,53	0,00	0,00	843 755,31	20 353 178,12
	029000	Amtsgebäude	1 997 486,62	5 530,00	0,00	0,00	76 934,84	1 926 081,78
	209000	Schulzentrum Pocksteinerstraße	0,00	20 608,02	0,00	0,00	1 030,40	19 577,62
	211100	Volksschule Konradsheim	26 955,00	0,00	0,00	0,00	6 738,75	20 216,25
	211200	Volksschule St. Georgen/Kl.	18 233,50	0,00	0,00	0,00	4 558,38	13 675,12
	211300	Volksschule St. Leonhard/W.	0,00	0,00	0,00	0,00	0,00	0,00
	211400	Volksschule Windhag	163 659,82	0,00	0,00	0,00	18 184,42	145 475,40
	211500	Volksschule Zell/Ybbs	917 637,70	0,00	0,00	0,00	53 978,69	863 659,01
	240100	Kindergarten I	0,00	0,00	0,00	0,00	0,00	0,00
	240200	Kindergarten II	801 639,99	0,00	0,00	0,00	19 793,58	781 846,41
	240300	Kindergarten III Zell/Ybbs	73 351,03	0,00	0,00	0,00	8 150,11	65 200,92
	240500	Kindergarten V Konradsheim	879 639,75	0,00	0,00	0,00	21 719,50	857 920,25
	240600	Kindergarten VI St. Leonhard/Wald	0,00	0,00	0,00	0,00	0,00	0,00
	240700	Kindergarten VII St. Georgen/Klaus	7 814,35	0,00	0,00	0,00	1 953,59	5 860,76
	240800	Kindergarten VIII Windhag	181 973,33	0,00	0,00	0,00	9 577,54	172 395,79
	240900	Kindergarten IX Weitmannsiedlung	190 242,52	0,00	0,00	0,00	10 569,03	179 673,49
	259100	Jugendzentrum "Bagger"	136 856,45	0,00	0,00	0,00	7 202,97	129 653,48
	262000	Sportplätze	55 985,86	0,00	0,00	0,00	2 946,62	53 039,24

MVAG	Ansatz	Bezeichnung	Buchwert 31.12.2020	Zugänge/ + Umbuchungen	Abgänge/ -	Wertaufholung/ + Wertminderung-	Abschreibung	Buchwert 31.12.2021
	263000	Sporthalle	194 425,60	0,00	0,00	0,00	27 775,09	166 650,51
	264000	Kunsteislaufbahn	246 111,90	0,00	0,00	0,00	17 579,42	228 532,48
	360100	5-Elemente-Museum	536 321,66	0,00	0,00	0,00	14 495,18	521 826,48
	360200	Museales Schaukraftwerk "Schwellöd"	117 915,35	0,00	0,00	0,00	4 535,21	113 380,14
	362000	Denkmalpflege	67 988,29	0,00	0,00	0,00	4 466,29	63 522,00
	520000	Naturpark	203 497,69	0,00	0,00	0,00	12 718,61	190 779,08
	612400	Parkdeck Pfarrgarten	482 803,21	0,00	0,00	0,00	40 032,00	442 771,21
	612500	Park & Ride Anlage	155 304,76	0,00	0,00	0,00	15 530,48	139 774,28
	812000	Öffentliche WC-Anlagen	43 076,81	0,00	0,00	0,00	8 304,55	34 772,26
	814000	Straßenreinigung	123 075,30	0,00	0,00	0,00	4 085,45	118 989,85
	817000	Friedhof Waidhofen a/d Ybbs	224 868,06	0,00	0,00	0,00	16 139,65	208 728,41
	817100	Friedhof Zell/Ybbs	8 348,51	0,00	0,00	0,00	1 204,38	7 144,13
	820000	Städtischer Bauhof	0,00	0,00	0,00	0,00	0,00	0,00
	831000	Parkbad	25 206,39	0,00	0,00	0,00	25 206,39	0,00
	840000	Grundbesitz	0,00	33 784,51	0,00	0,00	0,00	33 784,51
	850000	Wasserversorgung	137 320,04	0,00	0,00	0,00	8 967,47	128 352,57
	852000	Müllbeseitigung	482 041,72	0,00	0,00	0,00	13 578,64	468 463,08
	853000	Wohn- u. Geschäftsgebäude	3 332 323,69	0,00	0,00	0,00	132 006,08	3 200 317,61
	853200	Schloss Rothschild	8 300 948,18	0,00	0,00	0,00	229 002,92	8 071 945,26
	853300	Ärztzentrum Altes Museum	1 003 957,82	0,00	0,00	0,00	24 789,08	979 168,74
1023	Wasser- und Abwasserbauten und -anlagen		22 807 874,46	1 457 281,80	0,00	0,00	1 210 371,57	23 054 784,69
	632000	Flussbau und Wasserwehre	273 962,88	31 597,85	0,00	0,00	9 289,33	296 271,40
	850000	Wasserversorgung	8 021 450,36	348 265,75	0,00	0,00	447 540,03	7 922 176,08
	851000	Abwasserbeseitigung	10 916 282,59	1 077 418,20	0,00	0,00	512 711,89	11 480 988,90
	851100	Kläranlage	1 109 502,12	0,00	0,00	0,00	143 850,56	965 651,56
	851200	ABA Döllersiedlung	106 450,20	0,00	0,00	0,00	4 435,43	102 014,77
	851300	ABA Wieserhöhe-Siedlung	212 890,05	0,00	0,00	0,00	9 350,39	203 539,66
	851400	ABA St. Georgen/Klaus Fischer Schmied	690 968,45	0,00	0,00	0,00	26 403,95	664 564,50
	851500	ABA Steinbichlersiedlung	228 556,17	0,00	0,00	0,00	9 937,22	218 618,95
	851600	ABA Sonnleitnersiedlung	567 457,80	0,00	0,00	0,00	20 266,35	547 191,45
	851700	ABA St. Leonhard/Wald	680 353,84	0,00	0,00	0,00	26 586,42	653 767,42
1024	Sonderanlagen		406 806,05	169 071,83	0,00	0,00	34 793,17	541 084,71
	010200	Stabstelle "Standort, Wirtschaft und Kultur"	0,00	121 984,94	0,00	0,00	11 380,88	110 604,06
	016000	Referat Informationstechnologie	14 318,79	0,00	0,00	0,00	1 943,54	12 375,25
	264000	Kunsteislaufbahn	38 813,60	0,00	0,00	0,00	4 085,64	34 727,96
	360100	5-Elemente-Museum	87 054,48	0,00	0,00	0,00	2 763,63	84 290,85
	632000	Flussbau und Wasserwehre	189 645,48	0,00	0,00	0,00	7 048,25	182 597,23
	649100	E-Mobilität ländlicher Raum	0,00	47 086,89	0,00	0,00	1 177,17	45 909,72
	817000	Friedhof Waidhofen a/d Ybbs	44 517,70	0,00	0,00	0,00	2 895,12	41 622,58

MVAG	Ansatz	Bezeichnung	Buchwert 31.12.2020	Zugänge/ + Umbuchungen -	Abgänge/ -	Wertaufholung/ + Wertminderung-	Abschreibung	Buchwert 31.12.2021
	817100	Friedhof Zell/Ybbs	20 322,67	0,00	0,00	0,00	1 982,27	18 340,40
	852000	Müllbeseitigung	12 133,33	0,00	0,00	0,00	1 516,67	10 616,66
1025	Technische Anlagen, Fahrzeuge und Maschinen		676 266,18	287 542,64	3 300,00	3 300,00	146 857,63	816 951,19
	029000	Amtsgebäude	0,00	33 342,00	0,00	0,00	2 083,88	31 258,12
	211000	Volksschule Waidhofen	0,00	0,00	300,00	300,00	0,00	0,00
	264000	Kunsteislaufbahn	22 993,67	0,00	0,00	0,00	3 065,82	19 927,85
	423000	Essen auf Rädern	13 705,36	47 241,02	0,00	0,00	6 437,27	54 509,11
	612000	Gemeindestraßen	81 578,36	0,00	0,00	0,00	9 010,87	72 567,49
	649110	Projekt Dorfbus	0,00	88 006,80	0,00	0,00	7 550,36	80 456,44
	814000	Straßenreinigung	87 931,48	1 764,00	0,00	0,00	24 293,84	65 401,64
	815000	Park- und Grünanlagen	2 565,00	1 855,74	0,00	0,00	362,79	4 057,95
	817000	Friedhof Waidhofen a/d Ybbs	0,00	0,00	0,00	0,00	0,00	0,00
	820000	Städtischer Bauhof	230 650,99	112 257,37	3 000,00	3 000,00	53 934,04	288 974,32
	850000	Wasserversorgung	76 681,19	2 174,04	0,00	0,00	13 950,36	64 904,87
	851000	Abwasserbeseitigung	34 372,50	0,00	0,00	0,00	6 459,17	27 913,33
	852000	Müllbeseitigung	43 286,66	0,00	0,00	0,00	4 772,67	38 513,99
	866000	Forstamt	2 222,22	0,00	0,00	0,00	555,56	1 666,66
	866100	Forstbetrieb	80 278,75	901,67	0,00	0,00	14 381,00	66 799,42
1026	Amts-, Betriebs- und Geschäftsausstattung		772 206,16	244 425,99	90,20	0,00	174 491,66	842 050,29
	010000	BGM-Büro / Magistratsdirektion	3 973,90	0,00	0,00	0,00	1 222,76	2 751,14
	011000	Personalamt	1 213,76	0,00	0,00	0,00	127,76	1 086,00
	012000	Fachbereich Bürgerservice	2 306,02	0,00	0,00	0,00	576,51	1 729,51
	015000	Öffentlichkeitsarbeit/Kommunikation	1 571,58	0,00	0,00	0,00	523,86	1 047,72
	016000	Referat Informationstechnologie	97 665,45	55 658,96	0,00	0,00	43 633,88	109 690,53
	029000	Amtsgebäude	19 745,64	1 041,02	0,00	0,00	2 825,22	17 961,44
	030000	Fachbereich Bauamt	4 453,81	0,00	0,00	0,00	1 193,57	3 260,24
	050000	Bezirksverwaltung	2 190,02	0,00	0,00	0,00	556,82	1 633,20
	131000	Fachbereich Baurecht	0,00	0,00	0,00	0,00	0,00	0,00
	209000	Schulzentrum Pocksteinerstraße	31 451,28	0,00	0,00	0,00	6 384,38	25 066,90
	211000	Volksschule Waidhofen	57 695,60	63 018,13	0,00	0,00	14 244,81	106 468,92
	211100	Volksschule Konradsheim	5 284,02	5 319,31	0,00	0,00	1 627,38	8 975,95
	211200	Volksschule St. Georgen/Kl.	1 734,47	0,00	0,00	0,00	448,85	1 285,62
	211300	Volksschule St. Leonhard/W.	975,00	0,00	0,00	0,00	460,00	515,00
	211400	Volksschule Windhag	2 842,68	0,00	0,00	0,00	996,43	1 846,25
	211500	Volksschule Zell/Ybbs	31 323,77	3 421,98	0,00	0,00	5 913,92	28 831,83
	213000	Sonderpädagogisches Zentrum	31 740,42	2 227,65	0,00	0,00	8 481,21	25 486,86
	240100	Kindergarten I	14 412,29	0,00	0,00	0,00	3 454,99	10 957,30
	240200	Kindergarten II	9 264,46	0,00	0,00	0,00	1 727,25	7 537,21
	240300	Kindergarten III Zell/Ybbs	2 615,41	0,00	0,00	0,00	412,23	2 203,18

MVAG	Ansatz	Bezeichnung	Buchwert 31.12.2020	Zugänge/ + Umbuchungen -	Abgänge/ -	Wertaufholung/ + Wertminderung-	Abschreibung	Buchwert 31.12.2021
	240400	Kindergarten IV Raifberg	2 467,21	0,00	0,00	0,00	481,32	1 985,89
	240500	Kindergarten V Konradsheim	424,20	0,00	0,00	0,00	84,84	339,36
	240600	Kindergarten VI St. Leonhard/Wald	990,58	0,00	0,00	0,00	204,08	786,50
	240700	Kindergarten VII St. Georgen/Klaus	1 043,80	0,00	0,00	0,00	311,80	732,00
	240800	Kindergarten VIII Windhag	5 726,57	775,62	0,00	0,00	885,27	5 616,92
	240900	Kindergarten IX Weitmannsiedlung	10 791,45	1 990,00	0,00	0,00	1 923,13	10 858,32
	262000	Sportplätze	3 597,92	0,00	0,00	0,00	1 736,59	1 861,33
	263000	Sporthalle	3 024,79	0,00	0,00	0,00	950,68	2 074,11
	273000	Bildungs- und Wissenschaftszentrum	0,00	0,00	0,00	0,00	0,00	0,00
	300000	Kulturamt	2 303,83	0,00	0,00	0,00	423,59	1 880,24
	312000	Bildende Künste	4 000,00	0,00	0,00	0,00	0,00	4 000,00
	320000	Musikschule	24 221,84	27 000,00	0,00	0,00	3 710,43	47 511,41
	360100	5-Elemente-Museum	33 802,94	0,00	0,00	0,00	4 979,57	28 823,37
	360200	Museales Schaukraftwerk "Schwellöd"	0,00	0,00	0,00	0,00	0,00	0,00
	500000	Gesundheitsamt	0,00	0,00	0,00	0,00	0,00	0,00
	512100	COVID-19 Maßnahmen	0,00	1 260,00	0,00	0,00	315,00	945,00
	520100	Umweltamt	3 600,00	0,00	0,00	0,00	400,00	3 200,00
	612400	Parkdeck Pfarrgarten	117,21	0,00	0,00	0,00	39,07	78,14
	640000	Massnahmen StVO	3 093,05	6 231,63	0,00	0,00	1 077,98	8 246,70
	789000	Wirtschaftsförderung	75 077,84	0,00	0,00	0,00	10 191,08	64 886,76
	801000	Referat Liegenschaften, Freizeit- u. Kulturbetriebe	215,60	0,00	0,00	0,00	107,80	107,80
	814000	Straßenreinigung	4 104,00	0,00	0,00	0,00	912,00	3 192,00
	815000	Park- und Grünanlagen	64 731,85	4 445,27	0,00	0,00	9 242,69	59 934,43
	817000	Friedhof Waidhofen a/d Ybbs	6 482,18	0,00	0,00	0,00	798,69	5 683,49
	820000	Städtischer Bauhof	24 496,98	3 728,87	90,20	0,00	4 634,76	23 500,89
	828000	Sonstige Märkte	5 906,46	0,00	0,00	0,00	733,32	5 173,14
	831000	Parkbad	14 573,02	0,00	0,00	0,00	3 123,71	11 449,31
	850000	Wasserversorgung	40 806,67	17 830,44	0,00	0,00	10 702,74	47 934,37
	851000	Abwasserbeseitigung	18 754,50	0,00	0,00	0,00	2 737,42	16 017,08
	851100	Kläranlage	15 147,18	21 659,55	0,00	0,00	4 437,15	32 369,58
	852000	Müllbeseitigung	4 583,03	0,00	0,00	0,00	582,76	4 000,27
	853200	Schloss Rothschild	51 330,98	16 685,45	0,00	0,00	7 742,08	60 274,35
	866100	Forstbetrieb	6 568,42	0,00	0,00	0,00	1 410,71	5 157,71
	894000	Plenkersaal	10 939,70	12 132,11	0,00	0,00	3 513,10	19 558,71
	900000	Fachbereich Finanzen, Abgaben, Controlling	6 822,78	0,00	0,00	0,00	1 286,47	5 536,31
1027	Kulturgüter		1 718 597,71	0,00	0,00	0,00	0,00	1 718 597,71
	312000	Bildende Künste	16 894,00	0,00	0,00	0,00	0,00	16 894,00
	853200	Schloss Rothschild	1 701 703,71	0,00	0,00	0,00	0,00	1 701 703,71

MVAG	Ansatz	Bezeichnung	Buchwert 31.12.2020	Zugänge/ + Umbuchungen -	Abgänge/ -	Wertaufholung/ Wertminderung-	Abschreibung	Buchwert 31.12.2021
1028	Geleistete Anzahlungen für Anlagen und Anlagen in Bau		4 624 887,40	2 835 521,23	1 072 347,08	0,00	26 610,91	6 361 450,64
	263000	Sporthalle	0,00	1 476 918,75	0,00	0,00	0,00	1 476 918,75
	612000	Gemeindestraßen	0,00	229 752,62	0,00	0,00	0,00	229 752,62
	633000	Wildbachverbauung	162 223,71	214 987,48	0,00	0,00	0,00	377 211,19
	850000	Wasserversorgung	2 872 239,93	694 398,55	0,00	0,00	0,00	3 566 638,48
	851000	Abwasserbeseitigung	1 533 219,55	214 579,59	1 072 347,08	0,00	26 610,91	648 841,15
	851100	Kläranlage	10 522,73	4 884,24	0,00	0,00	0,00	15 406,97
	853000	Wohn- u. Geschäftsgebäude	21 562,42	0,00	0,00	0,00	0,00	21 562,42
	858000	Betriebsareal "Kreilhof" (Bauhof, WSZ, Wasserwerk, Forst)	25 119,06	0,00	0,00	0,00	0,00	25 119,06
		Summe Aktiva	110 634 477,79	7 713 232,15	2 682 532,80	19 682,88	4 759 295,99	110 925 564,03

MVAG	Ansatz	Bezeichnung	Buchwert 31.12.2020	Zugänge/ + Umbuchungen -	Abgänge/ -	Wertaufholung/ + Wertminderung-	Abschreibung	Buchwert 31.12.2021
1311	Investitionszuschüsse von Trägern öffentlichen Rechts		-11 726 200,21	0,00	1 839 945,06	0,00	-427 885,17	-13 138 260,10
	029000	Amtsgebäude	0,00	0,00	7 000,00	0,00	-445,83	-6 554,17
	211000	Volksschule Waidhofen	-55 726,99	0,00	0,00	0,00	-13 026,83	-42 700,16
	211500	Volksschule Zell/Ybbs	-25 045,80	0,00	0,00	0,00	-4 635,60	-20 410,20
	240200	Kindergarten II	-435 375,00	0,00	0,00	0,00	-10 750,00	-424 625,00
	240500	Kindergarten V Konradsheim	-494 829,00	0,00	0,00	0,00	-12 218,00	-482 611,00
	262000	Sportplätze	-367 549,93	0,00	0,00	0,00	-18 434,01	-349 115,92
	263000	Sporthalle	0,00	0,00	1 374 634,57	0,00	0,00	-1 374 634,57
	423000	Essen auf Rädern	0,00	0,00	20 500,00	0,00	-1 149,12	-19 350,88
	612000	Gemeindestraßen	-176 623,37	0,00	184 732,00	0,00	-15 722,16	-345 633,21
	612200	Maßnahmen Umsetzung Verkehrskonzept (vormals Radwege)	-286 746,96	0,00	187 687,16	0,00	-12 055,90	-462 378,22
	612500	Park & Ride Anlage	-53 580,15	0,00	0,00	0,00	-5 358,02	-48 222,13
	649110	Projekt Dorfbus	0,00	0,00	23 900,00	0,00	-2 315,00	-21 585,00
	710000	Land-u.forstw.Wegebau	0,00	0,00	17 800,00	0,00	-539,40	-17 260,60
	815000	Park- und Grünanlagen	-59 876,31	0,00	0,00	0,00	-3 326,46	-56 549,85
	815100	Kinderspielplätze	0,00	0,00	0,00	0,00	0,00	0,00
	816000	Öffentl. Beleuchtung und Uhren	-121 655,17	0,00	0,00	0,00	-17 379,31	-104 275,86
	850000	Wasserversorgung	-1 406 241,30	0,00	0,00	0,00	-60 269,64	-1 345 971,66
	851000	Abwasserbeseitigung	-2 296 330,02	0,00	0,00	0,00	-87 948,70	-2 208 381,32
	851400	ABA St. Georgen/Klaus Fischer Schmied	0,00	0,00	23 691,33	0,00	-320,15	-23 371,18
	853000	Wohn- u. Geschäftsgebäude	-379 178,21	0,00	0,00	0,00	-7 899,55	-371 278,66
	853200	Schloss Rothschild	-5 567 442,00	0,00	0,00	0,00	-154 091,49	-5 413 350,51
1313	Investitionszuschüsse von übrigen		-4 513 489,43	0,00	102 550,43	0,00	-234 436,69	-4 381 603,17
	612000	Gemeindestraßen	0,00	0,00	8 300,00	0,00	0,00	-8 300,00
	612500	Park & Ride Anlage	-77 652,38	0,00	0,00	0,00	-7 765,24	-69 887,14
	850000	Wasserversorgung	-1 029 347,80	0,00	22 756,92	0,00	-58 514,57	-993 590,15
	851000	Abwasserbeseitigung	-3 388 755,27	0,00	71 493,51	0,00	-167 707,92	-3 292 540,86
	851400	ABA St. Georgen/Klaus Fischer Schmied	-12 198,67	0,00	0,00	0,00	-308,83	-11 889,84
	851700	ABA St. Leonhard/Wald	-5 535,31	0,00	0,00	0,00	-140,13	-5 395,18
		Summe Passiva	-16 239 689,64	0,00	1 942 495,49	0,00	-662 321,86	-17 519 863,27
		Saldo Aktiva/Passiva	94 394 788,15	7 713 232,15	4 625 028,29	19 682,88	4 096 974,13	93 405 700,76

Liste der nicht bewerteten Kulturgüter (Anlage 6h)

Art	Bezeichnung	Standort	Anzahl (bei Sammlungen)
Beweglich	Bürgermeisterkette	0100 BGM-Büro/Ausstattung BGM-Büro	1
Beweglich	Fotosammlung 800 Jahre Waidhofen	3000 Kulturamt/Ausstattung	329
Beweglich	Schildplastik 1999	3120 Ausstattung Rathausgalerie	1
Beweglich	Bild Höffinger 2000	3120 Ausstattung Rathausgalerie	1
Beweglich	Bild Jascha 2001	3120 Ausstattung Rathausgalerie	1
Beweglich	Bilder 2004	3120 Ausstattung Rathausgalerie	1
Beweglich	Bilder 2006	3120 Ausstattung Rathausgalerie	1
Beweglich	Exponat tafel Skulptur 2008	3120 Ausstattung Rathausgalerie	1
Beweglich	Global 2000 Holzschnitt 2015	3120 Ausstattung Rathausgalerie	1
Beweglich	Großgemälde im großen Gemeinderatssitzungssaal von Künstler Professor Klaus	3120 Ausstattung Rathausgalerie	1
Unbeweglich	Kapelle Raifberg	3620 Kapelle Raifberg/Gebäude	1
Beweglich	Bildstock Gottfried Frieß-Gasse Gottfried Frieß-Gasse, GdstNr 736/1	3620 Diverse Materl /Marterl, Bildstöcke	1
Unbeweglich	Kriegerdenkmal Schillerplatz GdstNr 697/77	3620 Diverse Materl /Marterl, Bildstöcke	1
Unbeweglich	Figurenbildstock Hl. Johannes Nepomuk Untere Zeller Ybbsbrücke, GdstNr 680/2	3620 Diverse Materl /Marterl, Bildstöcke	1
Unbeweglich	Bildstock Kreihof GdstNr 916/15	3620 Diverse Materl /Marterl, Bildstöcke	1
Unbeweglich	Kapelle St. Leonhard am Wald GdstNr 2969/1	3620 Diverse Materl /Marterl, Bildstöcke	1
Unbeweglich	Plenkerbrunnen Schillerpark	3620 Diverse Materl /Marterl, Bildstöcke	1
Unbeweglich	Kapelle am Graben Hl. Johannes Nepomuk, Sanierung 1997 Graben, Gdst.Nr. 697/79	3620 Kapelle am Graben/Gebäude	1
Unbeweglich	Kapelle 1998 saniert	3620 Kapelle/Gebäude	1
Unbeweglich	Kapelle Hl. Anna Selbdritt Graben, GdstNr 697/34	3620 Kapelle/Gebäude	1
Unbeweglich	Kapelle Christus an der Geißelsäule Graben, GdstNr 697/34	3620 Kapelle/Gebäude	1
Unbeweglich	Ybbstor Ybbstorgasse 4, GdstNr .156/1	3620 Ybbsturm/Gebäude	1
Unbeweglich	Kapelle Großes Kreuz, Zell Hauptplatz 26, GdstNr .71	3620 Kapelle Hauptpl.Zell/Gebäude	1
Unbeweglich	Obere Buchenbergkapelle GdstNr .692	3620 Ob.Buchenbergkapelle/Gebäude	1
Unbeweglich	Untere Buchenbergkapelle GdstNr .691	3620 Unt.Buchenbergkapelle/Gebäude	1
Unbeweglich	Kapelle Friedhof	8170 Friedhof Waidhofen/Ybbs/Kapellen	1
Unbeweglich	Kapelle Heiliges Kreuz Friedhofstraße/Pocksteiner Allee, GdstNr .215/3	8170 Friedhof Waidhofen/Ybbs/Kapellen	1
Unbeweglich	Friedhofskapelle Zell/Ybbs	8171 Friedhof Zell/Ybbs/Gebäude Friedhofskapelle	1
Unbeweglich	Kapelle Moysesstraße	8171 Friedhof Zell/Ybbs/Kapelle Moysesstraße	1

Art	Bezeichnung	Standort	Anzahl (bei Sammlungen)
Unbeweglich	Brunnen Freisingerberg GdstNr 697/8	8400 Grundstücke/Sonstige	1
Unbeweglich	Mariensäule Oberer Stadtplatz GdstNr 697/10	8400 Grundstücke/Sonstige	1
Unbeweglich	Obere Zeller Brücke GdstNr 697/58, 697/59	8400 Grundstücke/Sonstige	1
Unbeweglich	Jubiläumsbrunnen Höhenweg GdstNr 306/1	8400 Grundstücke/Sonstige	1
Unbeweglich	Bergmannbrunnen Durstgasse/Negelegasse, GdstNr 697/44	8400 Grundstücke/Bauflächen	1
Unbeweglich	Schloss Rothschild	8532 Schloss Rothschild/Schloss	1
Beweglich	Foto für Soau Schallaburg (1)	8532 Schloss Rothschild/Ausstattung	1
Beweglich	Foto für Soau Schallaburg (2)	8532 Schloss Rothschild/Ausstattung	1
Beweglich	Ölbild Waidhofen gerahmt Leopold Frieß	8532 Schloss Rothschild/Ausstattung	1
Unbeweglich	Bild Gunter Damisch	8532 Schloss Rothschild/Ausstattung	1
Beweglich	Öl auf Leinwand ungerahmt, Serie versiegelte Ferne Leopold Kogler Fernsicht #112	8532 Schloss Rothschild/Ausstattung	1
Beweglich	Acryl auf Papier Leopold Kogler 41,5x30cm Brushwood #52	8532 Schloss Rothschild/Ausstattung	1
Beweglich	Ölbild Serie 5 Elemente Elfi Stummer "Feuer" (1)	8532 Schloss Rothschild/Ausstattung	1
Beweglich	Öl auf Leinwand Serie 5 Elemente Elfi Stummer ungerahmt	8532 Schloss Rothschild/Ausstattung	1
Beweglich	Öl auf Leinwand Serie Versiegelte Ferne Leopold Kogler Fernsicht #108 ungerahmt	8532 Schloss Rothschild/Ausstattung	1
Beweglich	Mitschtechnik Leopold Kogler (1)	8532 Schloss Rothschild/Ausstattung	1
Beweglich	Mitschtechnik Leopold Kogler (2)	8532 Schloss Rothschild/Ausstattung	1
Beweglich	Ölbild Serie 5 Elemente Elfi Stummer (2)	8532 Schloss Rothschild/Ausstattung	1
Beweglich	Acryl auf altem Schriftstück Leopold Kogler Waldstück #27 34x21cm	8532 Schloss Rothschild/Ausstattung	1
Beweglich	Mitschtechnik Leopold Kogler (3)	8532 Schloss Rothschild/Ausstattung	1
Beweglich	Öl auf Leinwand Serie Versiegelte Ferne Leopold Kogler Fernsicht #103 100x150cm	8532 Schloss Rothschild/Ausstattung	1
Beweglich	Öl auf Leinwand Serie Versiegelte Ferne Leopold Kogler Fernsicht #115 100x150cm	8532 Schloss Rothschild/Ausstattung	1
Beweglich	Acryl auf Papier Leopold Kogler Brushwood #55 41,5x30cm	8532 Schloss Rothschild/Ausstattung	1
Beweglich	Acryl auf Papier Leopold Kogler Brushwood #61 41,5x30cm	8532 Schloss Rothschild/Ausstattung	1
Beweglich	Acryl auf altem Schriftstück Leopold Kogler 34x21cm	8532 Schloss Rothschild/Ausstattung	1
Beweglich	Elchkopf, Tierpräparat Baron Rothschild	8532 Schloss Rothschild/Ausstattung	1
Beweglich	Schloss Rothschild Leopold Frieß	8532 Schloss Rothschild/Ausstattung	1
Beweglich	Gouache auf Litho Leopold Kogler Nachtwelt #2	8532 Schloss Rothschild/Ausstattung	1

Art	Bezeichnung	Standort	Anzahl (bei Sammlungen)
Beweglich	Acryl auf altem Schriftstück Leopold Kogler Waldstück 34x21cm	8532 Schloss Rothschild/Ausstattung	1
Beweglich	Ölbild Serie 5 Elemente Elfi Stummer "Erde" (3)	8532 Schloss Rothschild/Ausstattung	1
Beweglich	Ölbild Serie 5 Elemente Elfi Stummer "Wasser" (4)	8532 Schloss Rothschild/Ausstattung	1
Beweglich	Wetterhäuschen GdstNr 300	8532 Schloss Rothschild/Schlosspark	1
Unbeweglich	Stadtturm Oberer Stadtplatz 27, GdstNr .12	3603 Stadt- und Ybbsturm	1
Beweglich	Passepartout Bild "Impuls" Rosemarie König Aquarell Mischtechnik	3601 5-Elemente Museum/Depot Hammergasse	1
Beweglich	Ölbild/Leinwand Schwind 95 "Gebirge Kat 35, Schwind75" 100x100cm schmaler Rahmen	3601 5-Elemente Museum/Depot Hammergasse	1
Beweglich	Öl auf Leinwand sehr großes Format 2x1m ungerahmt	3601 5-Elemente Museum/Depot Hammergasse	1
Beweglich	Öl auf Spanplatte Stadt am Fluss Franz Dörrer schöner Rahmen	3601 5-Elemente Museum/Depot Hammergasse	1
Beweglich	Computergrafik auf Acrylglas inkl. Alurahmen Wiesenstück IV Litz99 aus 12tlg Serie 1999	3601 5-Elemente Museum/Depot Hammergasse	1
Beweglich	Druck nach Stich Aelst (Belgien) gerahmt hinter Glas, Passepartout	3601 5-Elemente Museum/Depot Hammergasse	1
Beweglich	Stilleben Provenienz-Zertifikat: Thomas/Natura Morta 50x70cm gerahmt hinter Glas	3601 5-Elemente Museum/Depot Hammergasse	1
Beweglich	Fotografie Waidhofen Luftaufnahme T 017 080 66-05_ps Waidhofen gerahmt Passepartout	3601 5-Elemente Museum/Depot Hammergasse	1
Beweglich	Fotografie Waidhofen Luftaufnahme gerahmt	3601 5-Elemente Museum/Depot Hammergasse	1
Beweglich	Fotografie Waidhofen Blick von der Zeller Hochbrück Richtung Ybbstor ungerahmt auf Schaumgummiplatte	3601 5-Elemente Museum/Depot Hammergasse	1
Beweglich	Urkunde zur Städtepartnerschaft zwischen Laatzten und Waidhofen 800-Jahr-Feier, gerahmt hinter Glas, hinterlegt mit Stoff?	3601 5-Elemente Museum/Depot Hammergasse	1
Beweglich	Fotografie/sw Foto Waßmuth, Stadtturm Waidhofen vom Freisinger Berg aus gerahmt	3601 5-Elemente Museum/Depot Hammergasse	1
Beweglich	Druck nach Porträt Julius Raab Robert Fuchs signiert	3601 5-Elemente Museum/Depot Hammergasse	1
Beweglich	Mischtechnik mit Lithografie (8/20) P. Florian hinter Passepartout gerahmt,	3601 5-Elemente Museum/Depot Hammergasse	1
Beweglich	(Bilder 2004) Aquarell Ybbstor Herbert Petermandl hinter Passepartout gerahmt	3601 5-Elemente Museum/Depot Hammergasse	1
Beweglich	Bild Aquarell Möhringen "Baden" F.Schneckenburger Bühl gerahmt, Glas gebrochen	3601 5-Elemente Museum/Depot Hammergasse	1
Beweglich	Bild Druck nach Zeichnung Waidhofen vom Krautberg vor Umbau Innenhof Schloss nach Steinbau Schlossbrücke gerahmt hinter Passepartout und Glas	3601 5-Elemente Museum/Depot Hammergasse	1
Beweglich	Bild Aquarell signiert (unleserlich) gerahmt hinter Passepartout und Glas	3601 5-Elemente Museum/Depot Hammergasse	1
Beweglich	Bild Mischtechnik Frau in blauem Abendkleid hinter Passepartout und Glas (Bildhalter)	3601 5-Elemente Museum/Depot Hammergasse	1

Art	Bezeichnung	Standort	Anzahl (bei Sammlungen)
Beweglich	Bild Aquarell Tom Tinkler signiert ungerahmt, hinter Passepartout	3601 5-Elemente Museum/Depot Hammergasse	1
Beweglich	Foto Luftaufnahme von Möhringen mit Widmung vom Bürgermeister "Donauversickerung" gerahmt, hinter Passepartout und Glas	3601 5-Elemente Museum/Depot Hammergasse	1
Beweglich	Bild Lithografie Schloss Tirol	3601 5-Elemente Museum/Depot Hammergasse	1
Beweglich	Bild Prospekt Freising, Alter Druck gerahmt, Glas, Passepartout	3601 5-Elemente Museum/Depot Hammergasse	1
Beweglich	Bild Mischtechnik "Schattenspiel" Blatt ungerahmt	3601 5-Elemente Museum/Depot Hammergasse	1
Beweglich	Glasbild Rösrath (bei Köln) Haus Eulenbroich Glasbild handbemalt Atelier Griesser	3601 5-Elemente Museum/Depot Hammergasse	1
Beweglich	Bild "Geometrische Schnittformen" Rathausgalerie - Kinder- und Jugendausstellung Nr: 101 Johannes Langsenlehner	3601 5-Elemente Museum/Depot Hammergasse	1
Beweglich	Hinterglasbild, modern Hl. Korbibian Verso: Druck "Der Handmaler" gerahmt	3601 5-Elemente Museum/Depot Hammergasse	1
Beweglich	Litho: 39/100 Heeresunteroffiziersakademie Enns Bgdr. Andreas Rotter unter Col. Scott W. Salyers USA Dir Erich Tröscher, gerahmt, Glas, Passepartout	3601 5-Elemente Museum/Depot Hammergasse	1
Beweglich	Öldruck Sonntagberg gerahmt	3601 5-Elemente Museum/Depot Hammergasse	1
Beweglich	Foto s/w Schloss Rothschild gerahmt, Glas, Passepartout	3601 5-Elemente Museum/Depot Hammergasse	1
Beweglich	Foto Windhag, Abendstimmung hinter Glas und Passepartout, 28x44 Foto, 51x71 Rahmen	3601 5-Elemente Museum/Depot Hammergasse	1
Beweglich	Foto St. Georgen hinter Glas und Passepartout, 28x44 Foto, 51x71 Rahmen	3601 5-Elemente Museum/Depot Hammergasse	1
Beweglich	Foto St. Leonhard hinter Glas und Passepartout, 28x44 Foto, 51x71 Rahmen	3601 5-Elemente Museum/Depot Hammergasse	1
Beweglich	Foto Innenstadt Waidhofen, Freisinger Berg weihnachtlich beleuchtet hinter Glas und Passepartout, rahmenlos, 29x39 Foto, 51x61 Rahmen	3601 5-Elemente Museum/Depot Hammergasse	1
Beweglich	Historische Bücher (16. Jhdt. bis 20. Jhdt.. Protokolle, Stadtverwaltung, Bürgerspital, Gewerbe, Vereine)	2730 Stadtarchiv/Sammlungen	747
Beweglich	Historische Akten (Zünfte, Vereine, Stadtverwaltung, ehemal. Katastralen	2730 Stadtarchiv/Sammlungen	735
Beweglich	Urkunden (14. Jhdt. -19. Jhdt.)	2730 Stadtarchiv/Sammlungen	583
Beweglich	Karten und Pläne (inkl. Nachlass Architekt Schlag)	2730 Stadtarchiv/Sammlungen	170
Beweglich	Historische Plakate	2730 Stadtarchiv/Sammlungen	1 538
Beweglich	Nachlässe diverse Personen	2730 Stadtarchiv/Sammlungen	25
Beweglich	Nachlass Kraus Kassegg	2730 Stadtarchiv/Sammlungen	111
Beweglich	Vereinsakten	2730 Stadtarchiv/Sammlungen	100
Beweglich	Männergesangsverein	2730 Stadtarchiv/Sammlungen	154
Beweglich	Fotosammlung Ansichtskarten	2730 Stadtarchiv/Sammlungen	17
Beweglich	Fotosammlung Plettenbacher	2730 Stadtarchiv/Sammlungen	477
Beweglich	Fotosammlung Schossmann	2730 Stadtarchiv/Sammlungen	1 688

Art	Bezeichnung	Standort	Anzahl (bei Sammlungen)
Beweglich	Fotosammlung Bürgerservice	2730 Stadtarchiv/Sammlungen	5 299
Beweglich	Fotosammlung Historische Fotos	2730 Stadtarchiv/Sammlungen	1 640
Beweglich	Fotosammlung Presse und Kultur	2730 Stadtarchiv/Sammlungen	1 571
Beweglich	Fotosammlung "Stadtansichten neu"	2730 Stadtarchiv/Sammlungen	741

Leasingspiegel (Anlage 6i)

Finanzierungsleasing

Ansatz- oder Projektbezeichnung	Anschaffungskosten	Buchwert 31.12.2020	Buchwert 31.12.2021	Summe ausstehender Mindestleasingzahlungen	Restlaufzeit in Jahren
Summe	0,00	0,00	0,00	0,00	

Wirtschaftliche Unternehmungen, Betriebe, betriebsähnliche Einrichtungen gem. § 1 Abs. 2

Summe	0,00	0,00	0,00	0,00	
--------------	-------------	-------------	-------------	-------------	--

Operating Leasing

Ansatz- oder Projektbezeichnung	Grundmietzeit in Jahren	Gesamtkosten	Einmalkautiion	Leasingentgelt (ohne laufender Kautiion)	Laufende Kautiion	Restlaufzeit in Jahren	Kumulierte Restzahlungen
<i>Leasing MAZDA CX-5 CD 150 AWD</i>	9/2018 - 8/2023	0,00	0,00	3.916,08	0,00	1,67	6.538,80
<i>Leasing OPEL Vivaro 2.0 CDTI</i>	9/2020 - 8/2024	0,00	0,00	5.190,24	0,00	2,67	13.686,64
<i>Leasing VW Touran 1.6 TDI SCR</i>	1/2018 - 12/2022	0,00	0,00	2.427,24	0,00	1,00	2.427,24
<i>Leasing Schulzentrum Pocksteinerstraße</i>	1/2008 - 12/2037	0,00	1.061.504,27	267.844,68	1.031.778,05	16,00	5.196.047,22
Summe		0,00	1.061.504,27	279.378,24	1.031.778,05		5.218.699,90

Wirtschaftliche Unternehmungen, Betriebe, betriebsähnliche Einrichtungen gem. § 1 Abs. 2

Summe	0,00	0,00	0,00	0,00			
--------------	-------------	-------------	-------------	-------------	--	--	--

Nachweis über unmittelbare Beteiligungen
der Gebietskörperschaft (Anlage 6j)

"Das Schloss" Parkdeck-Errichtungs- und Betriebs GmbH

Name der Einheit	"Das Schloss" Parkdeck-Errichtungs- und Betriebs GmbH
Firmenbuch-Nr.	217517d
Beteiligungsart	Verbunden
Stamm-/Grundkapital	35 000,00
Anteil der Gebietskörperschaft in %	95,000
Buchwert der Beteiligung(t)	0,00
Geschäftsjahr	01.01.2020 bis 31.12.2020
Eigenkapital / geschätztes Nettovermögen 31.12.2020	-77 433,20
Eigenkapital / geschätztes Nettovermögen 31.12.2021	-13 142,34
Bilanzsumme	457 755,53
Finanzverbindlichkeiten	455 613,70
Jahresüberschuss/Jahresfehlbetrag	14 290,86
Gewinnausschüttungen an die Gebietskörperschaft	0,00
Klassifikation gem. ESVG	Öffentlich kontrollierte nichtfinanzielle Kapitalgesellschaften (Inland)
Konzernabschluss	Nein

EGW - Energiegesellschaft Waidhofen an der Ybbs GmbH

Name der Einheit	EGW - Energiegesellschaft Waidhofen an der Ybbs GmbH
Firmenbuch-Nr.	349117h
Beteiligungsart	Verbunden
Stamm-/Grundkapital	35 000,00
Anteil der Gebietskörperschaft in %	100,000
Buchwert der Beteiligung(t)	0,00
Geschäftsjahr	01.01.2020 bis 31.12.2020
Eigenkapital / geschätztes Nettovermögen 31.12.2020	-439 318,99
Eigenkapital / geschätztes Nettovermögen 31.12.2021	-318 406,33
Bilanzsumme	5 995 846,98
Finanzverbindlichkeiten	5 430 383,40
Jahresüberschuss/Jahresfehlbetrag	120 912,66
Gewinnausschüttungen an die Gebietskörperschaft	0,00
Klassifikation gem. ESVG	Öffentlich kontrollierte nichtfinanzielle Kapitalgesellschaften (Inland)
Konzernabschluss	Nein

Glasfaser Ybbstal GmbH - GYG

Name der Einheit	Glasfaser Ybbstal GmbH - GYG
Firmenbuch-Nr.	567175g
Beteiligungsart	Assoziiert
Stamm-/Grundkapital	35 000,00
Anteil der Gebietskörperschaft in %	35,000
Buchwert der Beteiligung(t)	12 250,00
Geschäftsjahr	19.10.2021 bis 31.12.2021
Eigenkapital / geschätztes Nettovermögen 31.12.2020	0,00
Eigenkapital / geschätztes Nettovermögen 31.12.2021	0,00
Bilanzsumme	0,00
Finanzverbindlichkeiten	0,00
Jahresüberschuss/Jahresfehlbetrag	0,00
Gewinnausschüttungen an die Gebietskörperschaft	0,00
Klassifikation gem. ESVG	Öffentlich kontrollierte nichtfinanzielle Kapitalgesellschaften (Inland)
Konzernabschluss	Nein

net for future GmbH

Name der Einheit	net for future GmbH
Firmenbuch-Nr.	495908b
Beteiligungsart	Sonstige
Stamm-/Grundkapital	112 420,00
Anteil der Gebietskörperschaft in %	10,040
Buchwert der Beteiligung(t)	2 206,72
Geschäftsjahr	01.08.2020 bis 31.07.2021
Eigenkapital / geschätztes Nettovermögen 31.12.2020	53 872,43
Eigenkapital / geschätztes Nettovermögen 31.12.2021	21 979,33
Bilanzsumme	631 973,05
Finanzverbindlichkeiten	200 367,61
Jahresüberschuss/Jahresfehlbetrag	-31 893,10
Gewinnausschüttungen an die Gebietskörperschaft	0,00
Klassifikation gem. ESVG	Öffentlich kontrollierte nichtfinanzielle Kapitalgesellschaften (Inland)
Konzernabschluss	Nein

riz up NÖ West GmbH

Name der Einheit	riz up NÖ West GmbH
Firmenbuch-Nr.	174737t
Beteiligungsart	Assoziiert
Stamm-/Grundkapital	40 000,00
Anteil der Gebietskörperschaft in %	22,000
Buchwert der Beteiligung(t)	133 617,26
Geschäftsjahr	01.01.2020 bis 31.12.2020
Eigenkapital / geschätztes Nettovermögen 31.12.2020	597 294,94
Eigenkapital / geschätztes Nettovermögen 31.12.2021	607 351,18
Bilanzsumme	2 132 601,83
Finanzverbindlichkeiten	54 041,63
Jahresüberschuss/Jahresfehlbetrag	-75 294,94
Gewinnausschüttungen an die Gebietskörperschaft	0,00
Klassifikation gem. ESVG	Öffentlich kontrollierte nichtfinanzielle Kapitalgesellschaften (Inland)
Konzernabschluss	Nein

Wirtschaftspark Ybbstal GmbH

Name der Einheit	Wirtschaftspark Ybbstal GmbH
Firmenbuch-Nr.	348990x
Beteiligungsart	Assoziiert
Stamm-/Grundkapital	35 000,00
Anteil der Gebietskörperschaft in %	40,000
Buchwert der Beteiligung(t)	0,00
Geschäftsjahr	01.01.2020 bis 31.12.2020
Eigenkapital / geschätztes Nettovermögen 31.12.2020	-1 056 197,48
Eigenkapital / geschätztes Nettovermögen 31.12.2021	-1 335 208,98
Bilanzsumme	4 649 352,00
Finanzverbindlichkeiten	4 823 551,24
Jahresüberschuss/Jahresfehlbetrag	-533 020,70
Gewinnausschüttungen an die Gebietskörperschaft	0,00
Klassifikation gem. ESVG	Öffentlich kontrollierte nichtfinanzielle Kapitalgesellschaften (Inland)
Konzernabschluss	Nein

Rückstellungsspiegel (Anlage 6q)

Rückstellung	Stand 31.12.2020	Dotierungen (+)	Verbrauch (-)	Auflösung (-)	Stand 31.12.2021
Kurzfristig	75 000,00	0,00	0,00	35 000,00	40 000,00
Rückstellungen für Prozesskosten	75 000,00	0,00	0,00	35 000,00	40 000,00
Rückstellungen für nicht konsumierte Urlaube	0,00	0,00	0,00	0,00	0,00
Rückstellungen für ausstehende Rechnungen	0,00	0,00	0,00	0,00	0,00
Sonstige kurzfristige Rückstellungen	0,00	0,00	0,00	0,00	0,00
Langfristig	3 300 013,37	232 220,16	0,00	265 619,46	3 266 614,07
Rückstellungen für Abfertigungen	2 081 594,40	97 966,97	0,00	177 802,91	2 001 758,46
Rückstellungen für Jubiläumsszuwendungen	1 218 418,97	134 253,19	0,00	87 816,55	1 264 855,61
Rückstellungen für Haftungen	0,00	0,00	0,00	0,00	0,00
Rückstellungen für Sanierung von Altlasten	0,00	0,00	0,00	0,00	0,00
Rückstellungen für Pensionen (Säule I)	0,00	0,00	0,00	0,00	0,00
Sonstige langfristige Rückstellungen	0,00	0,00	0,00	0,00	0,00
Gesamtsumme	3 375 013,37	232 220,16	0,00	300 619,46	3 306 614,07

Haftungsnachweis (Anlage 6r)

Teil A - Haftungspositionen relevant iSd Art. 15a Vereinbarung HOG

Bezeichnung der/des Haftungsnehmerin/s oder einer Gruppe gleichartiger Haftungen	Haftungsrahmen	Stand 31.12.2020	Zugänge (+)	Abgänge (-)	Stand 31.12.2021	davon Umklassifizierungen
Untergruppe 1 - Haftungen für Kredit- und Finanzinstitute						
Zwischensumme - Untergruppe 1	0,00	0,00	0,00	0,00	0,00	
Untergruppe 2 - Grundbücherlich besicherte Haftungen von Wohnbau-Darlehen						
Zwischensumme - Untergruppe 2	0,00	0,00	0,00	0,00	0,00	
Untergruppe 3 - Sonstige Wirtschaftshaftungen						
HYPO NOE Landesbank für NÖ u. Wien AG - Stiftung "Bürgerspital" Renovierung Kirche	100 000,00	25 000,00	0,00	5 000,00	20 000,00	
Raiffeisenbank Ybbstal - Wassergenossenschaft St. Leonhard/Wald	300 000,00	281 951,79	0,00	281 951,79	0,00	
Raiffeisenbank Ybbstal - Wassergenossenschaft Urnbachtal	1 000 000,00	650 408,29	135 370,29	0,00	785 778,58	
Raiffeisenbank Ybbstal - Wassergenossenschaft Windhag-Schilchermühle	600 000,00	0,00	484 457,44	0,00	484 457,44	
Raiffeisenbank Ybbstal - Wassergenossenschaft Arzberg-Schwarzenberg	300 000,00	0,00	169 532,50	0,00	169 532,50	
Raiffeisenbank Ybbstal - Glasfaser Ybbstal GmbH - GYG	525 000,00	0,00	280 000,00	0,00	280 000,00	
Raiffeisenbank Ybbstal - Glasfaser Ybbstal GmbH - GYG	280 000,00	0,00	0,00	0,00	0,00	
Raiffeisenbank Ybbstal - EGW Energiegesellschaft GmbH	5 000 000,00	3 881 016,12	0,00	124 915,85	3 756 100,27	
Raiffeisenbank Ybbstal - Wirtschaftspark Ybbstal GmbH	60 000,00	60 000,00	0,00	0,00	60 000,00	
Raiffeisenbank Ybbstal - Wirtschaftspark Ybbstal GmbH	17 000,00	17 000,00	0,00	0,00	17 000,00	
Sparkasse NÖ Mitte West AG - Musikschulverband Waidhofen/Ybbstal	150 000,00	0,00	0,00	0,00	0,00	
UniCredit Bank Austria AG - Hauptschulgemeinde, HS 1	294 663,52	19 407,04	0,00	19 407,04	0,00	
UniCredit Bank Austria AG - Hauptschulgemeinde, HS 2	485 000,00	96 999,92	0,00	32 333,34	64 666,58	
Volksbank Niederösterreich AG - "Das Schloss" Parkdeck-Errichtungs- und Betriebs GmbH	1 671 475,18	455 613,70	0,00	455 613,70	0,00	
Volksbank Niederösterreich AG - "Das Schloss" Parkdeck-Errichtungs- und Betriebs GmbH	381 630,20	0,00	381 630,20	0,00	381 630,20	
Volksbank Niederösterreich AG - Wassergenossenschaft Grift	160 000,00	107 414,70	0,00	18 537,20	88 877,50	
Volksbank Niederösterreich AG - Wassergenossenschaft Rien	1 000 000,00	107 750,00	892 250,00	0,00	1 000 000,00	
Volksbank Niederösterreich AG - Wirtschaftspark Ybbstal GmbH	140 000,00	140 000,00	0,00	0,00	140 000,00	
Volksbank Niederösterreich AG - Wirtschaftspark Ybbstal GmbH	200 000,00	120 000,00	0,00	20 000,00	100 000,00	
Zwischensumme - Untergruppe 3	12 664 768,90	5 962 561,56	2 343 240,43	957 758,92	7 348 043,07	
Summe A	12 664 768,90	5 962 561,56	2 343 240,43	957 758,92	7 348 043,07	

Haftung der staatlichen, außerbudgetären Einheiten gem. ESVG iSd Art. 15a Vereinbarung HOG	Haftungsrahmen	Stand 31.12.2020	Zugänge (+)	Abgänge (-)	Stand 31.12.2021	davon Umklassifizierungen
Untergruppe 1 - Haftungen für Kredit- und Finanzinstitute						
Zwischensumme - Untergruppe 1	0,00	0,00	0,00	0,00	0,00	
Untergruppe 2 - Grundbücherlich besicherte Haftungen von Wohnbau-Darlehen						
Zwischensumme - Untergruppe 2	0,00	0,00	0,00	0,00	0,00	
Untergruppe 3 - Sonstige Wirtschaftshaftungen						
Zwischensumme - Untergruppe 3	0,00	0,00	0,00	0,00	0,00	
Summe B	0,00	0,00	0,00	0,00	0,00	
Gesamtsumme	12 664 768,90	5 962 561,56	2 343 240,43	957 758,92	7 348 043,07	
Teil B - Haftungspositionen nicht relevant iSd Art. 15a Vereinbarung HOG						
Bezeichnung der/des Haftungsnehmerin/s oder einer Gruppe gleichartiger Haftungen	Haftungsrahmen	Stand 31.12.2020	Zugänge (+)	Abgänge (-)	Stand 31.12.2021	davon Umklassifizierungen
Untergruppe 1 - Haftungen für Kredit- und Finanzinstitute						
Zwischensumme - Untergruppe 1	0,00	0,00	0,00	0,00	0,00	
Untergruppe 2 - Grundbücherlich besicherte Haftungen von Wohnbau-Darlehen						
Zwischensumme - Untergruppe 2	0,00	0,00	0,00	0,00	0,00	
Untergruppe 3 - Sonstige Wirtschaftshaftungen						
Zwischensumme - Untergruppe 3	0,00	0,00	0,00	0,00	0,00	
Gesamtsumme	0,00	0,00	0,00	0,00	0,00	

Personaldaten iSd ÖStp (Anlage 4)

Stadt Waidhofen a/d Ybbs

Gruppe 1 - gesamt	Dienstverhältnis zu Gemeinde, dienstleistend in einer Dienststelle, bezahlt aus dem Budget		Personalaufwendungen, Aktive, betriebsmäßige Darstellung (exklusive Ausgliederungen)				
	Köpfe	VBÄ	davon melden Gemeinden optional				gesamt
Bezüge (L und G: Unterklasse 50-55)			Nebengebühren (L und G: Gruppen 564- 569)	Dienstgeber- beiträge (L und G: Unterklasse 58)	Weitere Aufwendungen	Kontenklasse 5	
BeamtInnen	1,0	1,0	139.387,20				
Vertragsbedienstete	217,0	174,1	6.855.954,33				
KV-Bedienstete (Kollektivvertrag)	1,0	0,1	143.195,57				
Summe	219,0	175,2	7.138.537,10	630.016,99	1.847.546,56	269.418,96	9.885.519,61
darunter (Teilmengen der Gruppe 1)							
	Köpfe	VBÄ					
MusikschullehrerInnen	0,0	0,0					
KindergärtnerInnen und	33,0	22,6					
Bedienstete nicht-ausgliederter Krankenanstalten	0,0	0,0					
Gruppe 1a - Ausbildungsverhältnisse (insb. Lehrlinge)							
	Köpfe						
	0,0	0,0					

BeamInnen-PensionistInnen zum 31.12.2021			
	Anzahl	Ø-Pensions- höhe /Mt. ¹⁾	
RuhegenussbezieherInnen	5,0	4.971,30	
Hinterbliebene ²⁾	3,0	2.386,40	
Neue RuhegenussbezieherInnen im Bezugsjahr 2021			
	Anzahl	Ø-Pensions- antrittsalter	Ø-Pensions- höhe /Mt. ¹⁾
Alterspension ³⁾	0,0		
Dienstunfähigkeit ⁴⁾	0,0		
vorzeitige Pensionierung mit Abschlag ⁵⁾	0,0		
vorzeitige Pensionierung ohne Abschlag ⁶⁾	0,0		
Pensionierungen gesamt	0,0		
1) Durchschnittspension im Dezember laut Personalstatistik-Festlegungen ohne Sonderzahlungen, ohne Pflegegeld und ohne sonstige Transferleistungen; brutto 2) Witwen-, Witwer-, Waisenversorgungsbezüge und vergleichbare Leistungen 3) Ruhebezüge aufgrund einer Ruhestandsversetzung durch Erklärung iSd § 15 iVm § 236c Abs. 1 BDG 1979, eines Übertritts in den Ruhestand oder einer vergleichbaren Regelung 4) Ruhebezüge aufgrund einer Ruhestandsversetzung wegen dauernder Dienstunfähigkeit 5) Ruhebezüge aufgrund einer Ruhestandsversetzung vor dem Mindestalter für eine Ruhestandsversetzung durch Erklärung iSd Z 3, die eine Minderung der Bemessungsgrundlage bewirkt (z.B. § 207n BDG 1979) 6) Ruhebezüge aufgrund einer Ruhestandsversetzung vor dem Mindestalter für eine Ruhestandsversetzung durch Erklärung iSd Z 3, die keine Minderung der Bemessungsgrundlage bewirkt (z.B. § 207n BDG 1979)			
Pensionsausgaben für das Bezugsjahr 2021			
Summe	759.610,17		

Fußnote:

¹⁾ entspricht der Anlage 1 des ÖStP mit terminologischen Anpassungen auf die VRV 2015

Nachweis über Personalaufwand VRV2015

Gruppe	Abschnitt	Ansatz	Beamte 500000 - 500999	Vertragsbedienstete 510000 - 510999	Abfertigungen 511000 - 511999	Fallweise Bedienstete 523000 - 523999	Mehrleistungsvergütungen 565000 - 565999	Dienstjubiläen 566000 - 566999	Sonstige Nebengebühren 569000 - 569999	Dienstgeberbeiträge 580000 - 587999	Kommunalsteuer 588000 - 588999	Personalausbildung 590000 - 590999	Pensionen und sonstige Ruhebezüge 760000 - 760999	Gesamtsumme
0	00	000000 Gemeinderat											111.716,85	111.716,85
	01	010000 BGM-Büro / Magistratsdirektion	139.387,20	134.344,09		1.938,80	24.106,21		1.234,38	47.098,11				348.108,79
		010200 Stabstelle "Standort, Wirtschaft und Kultur"		26.631,80					77,63	6.703,08				33.412,51
		011000 Personalamt		141.471,86			15.021,50		368,96	32.017,96				188.880,28
		012000 Fachbereich Bürgerservice		189.066,39		632,88	95,50		903,70	45.038,49				235.736,96
		015000 Öffentlichkeitsarbeit/Kommunikation		85.520,14		2.121,02	48,48			22.117,36				109.807,00
		016000 Referat Informationstechnologie		195.272,91		2.666,31	30.927,98		1.167,24	54.735,49		70,00		284.839,93
	02	022000 Standesamt / Staatsbürgerschaftsamt/ Archiv		99.634,68			5.224,95		1.419,61	27.065,90				133.345,14
		023000 Einwohneramt		36.291,42					38,80	9.130,15				45.460,37
		024000 Wahlamt		7.286,90			3.636,71			2.717,07				13.640,68
		029000 Amtsgebäude		58.486,05		12.813,37	2.758,74			18.984,79				93.042,95
	03	030000 Fachbereich Bauamt		268.959,52			14.881,12		1.055,41	71.544,10				356.440,15
		031200 Stadtentwicklung		77.765,17			72,08		302,54	19.583,97				97.723,76
	05	050000 Bezirksverwaltung		520.947,41	16.512,60	5.245,43	55.791,48		8.250,54	121.918,81				728.666,27
	08	080000 Pensionen											565.604,70	565.604,70
	09	091000 Personalausbildung und Fortbildung								7,05		25.858,06		25.865,11
		099000 Personalvertretung - Bedienstetenschutz		22.441,13				314,94		6.050,92				28.806,99
		Summe Gruppe 0	139.387,20	1.864.119,47	16.512,60	25.417,81	152.564,75	314,94	14.818,81	484.713,25		25.928,06	677.321,55	3.401.098,44
1	13	131000 Fachbereich Baurecht		148.468,51			1.043,32		313,51	37.680,20				187.505,54
		133000 Veterinäramt		130.538,78						28.295,89				158.834,67
	18	180000 Zivilschutz					85,03			17,36				102,39
		Summe Gruppe 1		279.007,29			1.128,35		313,51	65.993,45				346.442,60
2	20	200000 Schulumt		36.327,01			129,29		62,91	8.959,04				45.478,25

Gruppe	Abschnitt	Ansatz	Beamte 500000 - 500999	Vertragsbedienstete 510000 - 510999	Abfertigungen 511000 - 511999	Fallweise Bedienstete 523000 - 523999	Mehrleistungsvergütungen 565000 - 565999	Dienstjubiläen 566000 - 566999	Sonstige Nebengebühren 569000 - 569999	Dienstgeberbeiträge 580000 - 587999	Kommunalsteuer 588000 - 588999	Personalausbildung 590000 - 590999	Pensionen und sonstige Ruhebezüge 760000 - 760999	Gesamtsumme	
2	20	205000 Bezirksschulrat											8.256,36	8.256,36	
		209000 Schulzentrum Pocksteinerstraße		170.892,51	26.368,80	19.755,91	2.921,80		45,98	47.777,50				267.762,50	
	21	211000 Volksschule Waidhofen		32.468,21			2.139,88	1.617,83			9.119,97				45.345,89
		211100 Volksschule Konradsheim		16.256,06			62,71			371,28	4.620,49				21.310,54
		211200 Volksschule St. Georgen/Kl.		9.064,29			1.531,24	155,60		616,27	2.964,89				14.332,29
		211300 Volksschule St. Leonhard/W.		17.010,68			65,22			316,25	4.401,52				21.793,67
		211400 Volksschule Windhag		30.255,23	16.675,56		63,58	89,88			7.634,10				54.718,35
		211500 Volksschule Zell/Ybbs		77.965,02			3.039,60			3.352,25	21.281,71	0,00			105.638,58
		212000 Mittelschulgemeinden		11.637,60			1.866,81	105,44			3.398,32				17.008,17
		213000 Sonderpädagogisches Zentrum		103.500,87			702,88				27.284,10				131.487,85
		214000 Polytechnische Schulgemeinden		2.606,88							651,36				3.258,24
		24	240100 Kindergarten I		115.542,46			2.486,82	581,06			29.566,60			
	240200 Kindergarten II			233.919,10	15.350,49		28.366,70	1.835,48			64.990,68				344.462,45
	240300 Kindergarten III Zell/Ybbs			52.785,08			1.018,26	144,88			13.420,65				67.368,87
	240400 Kindergarten IV Raifberg			57.583,98	17.270,52		2.396,00	62,12			14.879,67				92.192,29
	240500 Kindergarten V Konradsheim			46.658,92			744,84	1.002,36			12.215,72				60.621,84
	240600 Kindergarten VI St. Leonhard/Wald			30.617,77			74,49				7.632,23				38.324,49
	240700 Kindergarten VII St. Georgen/Klaus			23.204,11			887,46				6.376,85				30.468,42
	240800 Kindergarten VIII Windhag			26.371,37			959,10	89,88			7.108,60				34.528,95

Gruppe	Abschnitt	Ansatz	Beamte 500000 - 500999	Vertragsbedienstete 510000 - 510999	Abfertigungen 511000 - 511999	Fallweise Bedienstete 523000 - 523999	Mehreinstellungsvergütungen 565000 - 565999	Dienstjubiläen 566000 - 566999	Sonstige Nebengebühren 569000 - 569999	Dienstgeberbeiträge 580000 - 587999	Kommunalsteuer 588000 - 588999	Personalausbildung 590000 - 590999	Pensionen und sonstige Ruhebezüge 760000 - 760999	Gesamtsumme	
2	24	240900 Kindergarten IX Weitmannsiedlung		55.145,45		1.305,32	35,49			14.995,06				71.481,32	
	25	259100 Jugendzentrum "Bagger"		88.151,48		746,30	484,01		19,38	22.498,67				111.899,84	
	26	262000 Sportplätze		23.562,01				1.222,11			6.261,29				31.045,41
		263000 Sporthalle		11.347,23				52,42			2.886,42	341,98			14.628,05
	27	270000 Volkshochschule		34.377,92				53,55		33,88	8.467,99				42.933,34
		273000 Bildungs- und Wissenschaftszentrum		80.650,05	21.730,32	36,87		13.931,08	775,56	23.204,09	2.861,88				143.189,85
Summe Gruppe 2				1.387.901,29	97.395,69	68.249,99	10.583,20	13.931,08	5.593,76	372.597,52	3.203,86		8.256,36	1.967.712,75	
3	30	300000 Kulturamt		60.965,80		2.332,45	766,77			15.774,89	1.912,92			81.752,83	
	32	320000 Musikschule				25,09	1.124,63			215,79	34,46			1.399,97	
		322000 Massnahmen Musikpflege					1.636,10			244,69	49,06			1.929,85	
	Summe Gruppe 3				60.965,80		2.357,54	3.527,50			16.235,37	1.996,44		85.082,65	
4	40	400000 Sozialamt		128.897,69					115,57	31.725,39				160.738,65	
		401000 Jugendamt		121.299,68					171,54	30.203,93				151.675,15	
	42	423000 Essen auf Rädern		49.082,05		18.251,12	157,38		2.164,53	17.023,79				86.678,87	
	Summe Gruppe 4				299.279,42		18.251,12	157,38		2.451,64	78.953,11			399.092,67	
5	50	500000 Gesundheitsamt		50.621,42			1.631,08	2.834,44	291,08	14.504,19				69.882,21	
	51	512000 Sonstige med.Betreuung					287,89			42,55				330,44	
		512100 COVID-19 Maßnahmen		7.065,76		1.734,18	71.900,80		65,56	18.384,75				99.151,05	
	52	520100 Umweltamt		148.102,07		713,16	5.540,78		134,05	38.110,99				192.601,05	
	Summe Gruppe 5				205.789,25		2.447,34	79.360,55	2.834,44	490,69	71.042,48			361.964,75	
6	61	612400 Parkdeck Pfarrgarten					1.021,77		2.368,12	852,03	101,76			4.343,68	
		612600 Parkdeck Schlosscenter					1.480,89		4.707,19	1.554,00	185,71			7.927,79	
		612700 Kinoparkplatz					668,81		2.361,85	761,51	90,94			3.883,11	
	Summe Gruppe 6						3.171,47		9.437,16	3.167,54	378,41			16.154,58	
7	77	770000 Tourismusbüro		40.825,86		5.697,21	65,66		418,56	11.702,77	1.411,15			60.121,21	

Gruppe	Abschnitt	Ansatz	Beamte 500000 - 500999	Vertragsbedienstete 510000 - 510999	Abfertigungen 511000 - 511999	Fallweise Bedienstete 523000 - 523999	Mehrleistungsvergütungen 565000 - 565999	Dienstjubiläen 566000 - 566999	Sonstige Nebengebühren 569000 - 569999	Dienstgeberbeiträge 580000 - 587999	Kommunalsteuer 588000 - 588999	Personalausbildung 590000 - 590999	Pensionen und sonstige Ruhebezüge 760000 - 760999	Gesamtsumme
7	Summe Gruppe 7			40.825,86		5.697,21	65,66		418,56	11.702,77	1.411,15			60.121,21
8	80	801000 Referat Liegenschaften, Freizeit- u. Kulturbetriebe		108.216,89			14.405,37	8.467,24	93,16	31.344,54				162.527,20
	81	812000 Öffentliche WC-Anlagen		29.922,83			16.075,54		66,09	11.454,98				57.519,44
		817000 Friedhof Waidhofen a/d Ybbs		58.489,81			288,98		7.234,11	16.489,39			14.481,10	96.983,39
		817100 Friedhof Zell/Ybbs		14.622,45			522,88		505,60	3.909,42				19.560,35
	82	820000 Städtischer Bauhof		844.024,71	63.017,28	7.229,08	51.807,52	9.575,76	70.353,47	244.369,59		2.404,50	41.016,20	1.333.798,11
		828000 Sonstige Märkte							861,36	194,32				1.055,68
	83	831000 Parkbad		61.965,27		5.557,74	27.183,33		1.847,85	20.536,97	2.896,96	770,00		120.758,12
	85	850000 Wasserversorgung		380.003,32		188,13	30.323,51		18.557,85	106.839,92	12.827,47	470,00	11.033,64	560.243,84
		851000 Abwasserbeseitigung		25.238,77			1.034,31		1.829,73	7.082,79	850,36			36.035,96
		851100 Kläranlage		241.878,31		5.029,19	10.027,72		16.791,78	68.956,57	8.278,59	6.315,88	3.516,48	360.794,52
		851300 ABA Wieserhöhe-Siedlung		3.895,55			159,64		282,42	1.093,22	131,25			5.562,08
		851400 ABA St. Georgen/Klaus Fischer Schmied		3.593,78			147,28		260,54	1.008,53	121,08			5.131,21
		851500 ABA Steinbichlersiedlung		3.209,71			131,54		232,69	900,75	108,14			4.582,83
		851600 ABA Sonnleitnersiedlung		4.361,92			178,76		316,23	1.224,09	146,96			6.227,96
		851700 ABA St. Leonhard/Wald		2.414,15			98,93		175,01	677,49	81,35			3.446,93
		852000 Müllbeseitigung		119.553,65					6.758,02	29.678,70	2.880,32	1.310,36	2.059,32	162.240,37
		853000 Wohn- u. Geschäftsgebäude		1.930,40			519,54		4,68	619,53	73,64			3.147,79
		853200 Schloss Rothschild		161.379,36		1.061,01	742,20		1.019,74	41.917,97	4.972,16			211.092,44
		853300 Ärztezentrum Altes Museum		3.089,81			902,55			1.063,15	127,65			5.183,16
	86	866000 Forstamt		42.173,56					553,20	10.759,89	1.296,68			54.783,33

Gruppe	Abschnitt	Ansatz	Beamte 500000 - 500999	Vertragsbedienstete 510000 - 510999	Abfertigungen 511000 - 511999	Fallweise Bedienstete 523000 - 523999	Mehrleistungsvergütun gen 565000 - 565999	Dienstjubiläen 566000 - 566999	Sonstige Nebengebühren 569000 - 569999	Dienstgeberbeiträge 580000 - 587999	Kommunalsteuer 588000 - 588999	Personalausbildung 590000 - 590999	Pensionen und sonstige Ruhebezüge 760000 - 760999	Gesamtsumme
8	86	866100 Forstbetrieb		99.213,36					4.670,17	25.073,94	2.377,87		1.925,52	133.260,86
	89	894000 Plenkersaal		8.207,20		933,35	1.033,78			2.553,16	313,25			13.040,74
	Summe Gruppe 8			2.217.384,81	63.017,28	19.998,50	155.583,38	18.043,00	132.413,70	627.748,91	37.483,73	11.270,74	74.032,26	3.356.976,31
9	90	900000 Fachbereich Finanzen, Abgaben, Controlling		313.395,58		776,06	19.407,55		2.836,20	67.829,61				404.245,00
	91	914000 Beteiligungen		10.359,99			569,71			2.756,14	332,82			14.018,66
	Summe Gruppe 9			323.755,57		776,06	19.977,26		2.836,20	70.585,75	332,82			418.263,66
Summe gesamt			139.387,20	6.679.028,76	176.925,57	143.195,57	426.119,50	35.123,46	168.774,03	1.802.740,15	44.806,41	37.198,80	759.610,17	10.412.909,62

Anzahl der Ruhe- und Versorgungsgenussempfänger und pensionsbezogene Aufwendungen (Anlage 6s)

Anlage 6s - Anzahl der Ruhe- und Versorgungsgenussempfänger und pensionsbezogene Aufwendungen

Angaben in Euro bzw. in Köpfen (Rechnungsabschluss)

(1) Jahr	(2) Aufwendungen für Pensionsleistungen der Gebietskörperschaft	(3) Anzahl der Ruhegenussempfänger		(5) Anzahl der Versorgungsgenussempfänger		(7) Aufwendungen für Pensionsleistungen Zusammenfassung nach § 1 Abs. 2 ²	(8) Anzahl der Ruhe- und Versorgungsgenussempfänger Zusammenfassung gem. § 1 Abs. 2
		Gesamt	davon Landeslehrer ¹	Gesamt	davon Landeslehrer ¹		
2022	428.827,00	7		4			
2023	397.640,00	6		4			
2024	365.033,00	6		3			
2025	289.593,00	6		1			
2026	253.187,00	5		1			
2027	258.251,00	5		1			
2028	219.513,00	4		1			
2029	223.904,00	4		1			
2030	228.382,00	4		1			
2031	232.949,00	4		1			
2032	190.087,00	4		0			
2033	193.888,00	4		0			
2034	247.208,00	5		0			
2035	252.152,00	5		0			
2036	154.317,00	3		0			
2037	104.935,00	2		0			
2038	53.517,00	1		0			
2039	54.587,00	1		0			
2040	55.679,00	1		0			
2041	56.793,00	1		0			
2042	57.929,00	1		0			
2043	59.087,00	1		0			
2044	60.269,00	1		0			
2045	61.474,00	1		0			
2046	62.704,00	1		0			
2047	63.958,00	1		0			
2048	65.237,00	1		0			
2049	66.542,00	1		0			
2050	67.873,00	1		0			
2051	69.230,00	1		0			
Summe Aufwendungen für 30 Jahre	4.894.745,00					0,00	

Fußnote:

¹ Landeslehrer, für die gemäß § 4 Abs. 1 FAG 2017 Besoldungskosten ersetzt werden (siehe auch § 4 Abs. 5 FAG 2017).

Gemeinden (ohne Wien) haben diese Spalte nicht zu befüllen, sofern dieser Sachverhalt für sie nicht zutrifft.

² Hinweis darauf, dass keine doppelte Erfassung in Spalte 2 und 7 zu erfolgen hat

Einzelnachweis über die nicht voranschlagswirksame Gebarung
gemäß § 12 (Anlage 6t)

Einzelnachweis der vermögenswirksamen Bestandskonten

Konto	Kontenbezeichnung	Stand 31.12.2020	Umsatz Soll	Umsatz Haben	Stand 31.12.2021
Veränderung der nicht voranschlagswirksamen Forderungen					
270000	Finanzamt Vorsteuerbeträge (nicht voranschlagswirksame Gebarung)	3 225,12	1 071 614,56	1 030 355,91	44 483,77
272000	Kautionen (nicht voranschlagswirksame Gebarung)	2 017 330,48	75 951,84	0,00	2 093 282,32
279000	Sonstige für Dritte geleistete Vorschüsse (nicht voranschlagswirksame Gebarung)	238 068,85	2 211 562,06	1 965 460,98	484 169,93
287000	Sonstige kurzfristige Forderungen (nicht voranschlagswirksame Gebarung)	4 000,00	2 575 369,64	2 574 369,64	5 000,00
	Summe	2 262 624,45	5 934 498,10	5 570 186,53	2 626 936,02
Veränderung der nicht voranschlagswirksamen Verbindlichkeiten					
360000	Umsatzsteuer (nicht voranschlagswirksame Gebarung)	-28,01	940 326,93	940 326,93	-28,01
361000	Erläge von/für Dienststellen der Gebietskörperschaften (nicht voranschlagswirksame Gebarung)	33 245,30	149 937,70	165 029,13	48 336,73
362000	Gehaltsabzugsgebarungen (nicht voranschlagswirksame Gebarung)	163 946,90	4 135 336,86	4 107 203,89	135 813,93
363000	Einbehaltungen und Überzahlungen von Dritten (nicht voranschlagswirksame Gebarung)	98 510,89	395 952,68	355 848,72	58 406,93
368000	Barvorlagen (nicht voranschlagswirksame Gebarung)	12 363,90	12 363,90	0,00	0,00
369000	Sonstige Erläge (nicht voranschlagswirksame Gebarung)	108 463,94	577 816,31	1 055 167,88	585 815,51
379000	Sonstige Verbindlichkeiten (nicht voranschlagswirksame Gebarung)	8 792,94	7 035 261,38	6 952 476,33	-73 992,11
	Summe	425 295,86	13 246 995,76	13 576 052,88	754 352,98

Einzelnachweis der finanzierungswirksamen Vorschuss- und Verwahrgeldkonten

(inkl. anteiliger Kundenforderungen und Lieferantenverbindlichkeiten)

Konto	Kontenbezeichnung	Stand 31.12.2020	Umsatz Soll	Umsatz Haben	Stand 31.12.2021
Veränderung der nicht voranschlagswirksamen Forderungen					
270000	Vorsteuer	-12 677,86	1 030 355,91	1 056 926,96	13 893,19
272100	Einmalkautions Schulzentrum Pocksteinerstraße	1 061 504,27	0,00	0,00	1 061 504,27
272200	Ansparkautions Schulzentrum Pocksteinerstraße	955 826,21	0,00	75 951,84	1 031 778,05
279000	Diverse Vorschüsse	11 952,83	140 903,33	143 115,31	14 164,81
279010	Abrechnung Bankomatkassa BGS	40,00	72 837,59	72 984,99	187,40
279020	Abrechnung Nebenkassa EWA 1	100,00	1 806,00	1 741,00	35,00
279030	Abrechnung Nebenkassa EWA 2	108,00	4 965,60	4 957,60	100,00
279040	Abrechnung Nebenkassa BGS 1	100,00	43 966,30	43 966,30	100,00
279050	Abrechnung Nebenkassa BGS 2	100,00	18 684,55	18 684,55	100,00
279060	Abrechnung Nebenkassa GBIV/1-4	100,00	4 872,40	4 872,40	100,00
279070	Abrechnung Nebenkassa BGS 4	100,00	10 532,40	10 532,40	100,00
279080	Abrechnung NK GBIV/1-2	100,00	9 852,00	9 852,00	100,00
279090	Abrechnung Nebenkassa BGS 6	100,00	33 531,35	33 531,35	100,00
279110	Abrechnung Bankomatkassa Amtskasse	0,00	31 998,05	31 998,05	0,00
279120	Finanzamt Verrechnungskonto	207 155,89	920 062,89	1 156 819,30	443 912,30
279130	Abrechnung NK Standesamt1	100,00	13 273,00	13 273,00	100,00
279140	Abrechnung NK Standesamt2	50,00	15 296,10	15 296,10	50,00
279150	Abrechnung NK Standesamt3	50,00	16 780,05	16 780,05	50,00
279160	Abrechnung Bankomatkassa H/1	0,00	11 484,08	11 484,08	0,00
279170	Abrechnung NK GBIV/1-1	100,00	3 665,80	3 665,80	100,00
279180	Abrechnung Bankomat Standesamt	0,00	19 290,95	19 601,75	310,80
279190	Abrechnung NK GBIV/1-3	100,00	8 982,90	8 982,90	100,00
279200	Abrechnung NK Sozialamt	2 660,41	0,00	-1 414,00	1 246,41
279300	Krankenhaus Pensionsumlage	15 451,72	469 051,72	465 613,21	12 013,21
279500	Waidhofner Gutscheinkarte	-400,00	1 875,00	2 275,00	0,00
279700	Lohnverrechnung Vorschüsse	0,00	111 748,92	122 948,92	11 200,00
287770	Kassenbestands- Veränderungen	4 000,00	2 574 369,64	2 575 369,64	5 000,00
290000	Aktive Rechnungsabgrenzung	93 775,78	93 775,78	0,00	0,00
	Summe	2 340 497,25	5 663 962,31	5 919 810,50	2 596 345,44

Einzelnachweis der finanzierungswirksamen Vorschuss- und Verwahrgeldkonten

(inkl. anteiliger Kundenforderungen und Lieferantenverbindlichkeiten)

Konto	Kontenbezeichnung	Stand 31.12.2020	Umsatz Soll	Umsatz Haben	Stand 31.12.2021
Veränderung der nicht voranschlagswirksamen Verbindlichkeiten					
360000	Umsatzsteuer	-29 005,46	931 003,03	940 326,93	-38 329,36
361010	Abrechnung Bundesgebühr	6 451,68	62 840,24	58 635,40	10 656,52
361100	Nächtigungstaxe	9 399,48	32 326,40	23 546,72	18 179,16
361300	Interessentenbeitrag	-42,23	0,00	0,00	-42,23
361400	NÖ Seuchenvorsorgeabgabe	15 741,89	69 480,47	67 755,58	17 466,78
362000	Lohnsteuer	131 419,61	1 122 718,68	1 153 022,56	101 115,73
362100	BVA - Aktive, Pensionisten und Mandatare	10 763,23	1 823 260,44	1 820 028,72	13 994,95
362200	NÖGKK - Vertragsbedienstete und Aushilfen	757,60	965 989,51	966 290,23	456,88
362300	Zukunftsvorsorge ÖBV	0,00	300,00	300,00	0,00
362400	PV - Umlage Hoheitsverwaltung	-0,02	13 062,80	13 062,78	0,00
362500	KH - Pensionssicherungsbeitrag	14 404,88	12 608,37	14 404,88	12 608,37
362510	Spenden Sozialamt	6 551,60	4 531,40	3 445,00	7 638,00
362600	Gewerkschaft	0,00	28 971,56	28 971,56	0,00
362700	Zukunftsvorsorge Generali	-25,00	13 750,00	13 725,00	0,00
362800	Diverse Gehaltsabzüge	0,00	116 761,13	116 761,13	0,00
362900	Zukunftsvorsorge Sparkasse	75,00	5 250,00	5 325,00	0,00
363000	PV - Umlage Wirtschaftsbetriebe	0,22	3 818,94	3 819,16	0,00
363100	Haftungsrücklässe div.	9 760,51	2 359,49	12 120,00	0,00
363300	Haftungsrücklässe ABA	29 910,15	0,00	29 910,15	0,00
363400	Kommunalsteuer	-1,50	44 806,41	44 804,91	0,00
363500	FBAF	22 367,90	268 352,13	269 639,06	21 080,97
363600	Anrechnungsbetrag (PV-Beitrag)	36 473,61	36 511,75	35 659,40	37 325,96
368000	Standesamt	1 715,20	0,00	1 715,20	0,00
368100	Bürgerservice	28,60	0,00	28,60	0,00
368200	Bau- und Feuerpolizei	3 305,70	0,00	3 305,70	0,00
368300	Nebenkasse KFZ	175,50	0,00	175,50	0,00
368500	Versicherungsverband Nichthaftungsanzeigen	42,90	0,00	42,90	0,00
368600	Fremdenpolizei, Waffen	4 276,60	0,00	4 276,60	0,00
368700	Betriebsanlagenrecht	404,30	0,00	404,30	0,00
368800	Strafsachen, Jagdrecht	174,30	0,00	174,30	0,00
368900	Führerscheinangelegenheiten	2 240,80	0,00	2 240,80	0,00
369000	Finanzverwaltung	343,20	1 844,70	1 544,40	643,50
369010	Kautionen Mietverträge	25 293,25	4 578,94	3 394,00	26 478,19
369020	Kautionen Parkkarten	2 110,00	170,00	20,00	2 260,00
369030	Kautionen Gemeinschaftsgärten	475,00	85,00	15,00	545,00
369100	Diverse Verwahrgelder	26 989,63	123 260,51	126 032,14	24 218,00

Einzelnachweis der finanzierungswirksamen Vorschuss- und Verwahrgeldkonten

(inkl. anteiliger Kundenforderungen und Lieferantenverbindlichkeiten)

Konto	Kontenbezeichnung	Stand 31.12.2020	Umsatz Soll	Umsatz Haben	Stand 31.12.2021
Veränderung der nicht voranschlagswirksamen Verbindlichkeiten					
369101	Bürgerservice	0,00	1 359,80	1 245,40	114,40
369102	Bau- und Feuerpolizei	0,00	14 252,40	10 708,00	3 544,40
369103	Nebenkasse KFZ	0,00	3 079,40	2 818,10	261,30
369104	Gewerbe	0,00	51,20	51,20	0,00
369105	Versicherungsverband Nichthaftungsanzeigen	0,00	701,70	465,00	236,70
369106	Verkehr und Polizei	0,00	20 296,76	10 877,63	9 419,13
369107	Betriebsanlagenrecht	0,00	4 863,70	2 154,90	2 708,80
369108	Strafsachen, Jagdrecht	0,00	1 755,00	1 478,50	276,50
369109	Führerscheinangelegenheiten	0,00	109 409,40	105 005,80	4 403,60
369110	Standesamt	0,00	13 297,90	10 476,90	2 821,00
369200	EVN-Fischerkarten	120,00	0,00	0,00	120,00
369210	Jagdpachtschilling	26 950,41	33 965,16	27 927,00	32 988,57
369220	Gemeindeabgaben Über- und Doppelzahlungen	172,31	36 265,07	36 437,38	0,00
369230	Jugendförderung	4 828,80	0,00	0,00	4 828,80
369240	Verkehrssicherheitsbeitrag Wunschkennzeichen	400,00	4 200,00	3 600,00	1 000,00
369260	Gebühren Amtsarzt	0,00	299,36	299,36	0,00
369270	Beschauggebühren Amtstierarzt	0,00	25 588,60	25 588,60	0,00
369300	Gutscheine 0 %	1 658,50	421,93	421,93	1 658,50
369400	Mehrfahrtenkarte - VOR GmbH	5 305,48	10 897,20	0,00	16 202,68
369410	Abr. ÖBB-Ticket	254,65	9 919,44	10 051,25	122,84
369500	Abrg. Ö-Ticket intern	-79,49	46 094,14	35 272,78	10 741,87
369510	Abrg. Ö-Ticket extern	1 437,49	3 833,76	3 822,93	1 448,32
369600	Gutscheine Solebad	-208,42	1 044,00	15,50	820,08
369710	Strafgelder	7 615,29	68 811,29	77 087,10	-660,52
369800	Waidhofner Einkaufsgutscheine	0,00	511 900,00	77 145,00	434 755,00
369900	NÖ-Card	5 052,49	2 921,52	2 921,52	5 052,49
379000	Lohnverrechnung Auszahlungsbetrag	8 792,94	6 952 476,33	7 035 261,38	-73 992,11
390000	Passive Rechnungsabgrenzung	9 223,33	0,00	9 223,33	0,00
Summe		404 101,91	13 566 346,96	13 255 280,10	715 168,77

Nachweis über Mitgliedschaften in Vereinen

Aufstellung aller Mitgliedschaften in Vereinen mit einem jährlichen Mitgliedsbeitrag über € 5.000,00:

Vereinsname	Vereinsregisternummer	Mitgliedsbeitrag 2021
Eisenstraße Niederösterreich - Verein zur Förderung von Regionalentwicklung, Tourismus und dem Kulturgut Mostviertel-Eisenwurz	ZVR 492441086	€ 32.012,98
Gemeindeverband Ybbstal	ZVR 971530406	€ 6.500,00
"Natur im Garten" Schaugärten - Verein zur Förderung der Gartenkultur	ZVR 032401132	€ 5.400,00
Verein Naturpark Ybbstal	ZVR 1358960956	€ 11.210,00
Zukunftsakademie Mostviertel	ZVR 691967553	€ 11.152,00
Zukunftsorte - Plattform der innovativen Gemeinden Österreichs	ZVR 367753185	€ 5.400,00
Tourismus-Interessensgemeinschaft Ybbstaler Alpen	ZVR 605252614	€ 133.833,29

Nachweis Vermögen mit abgeänderter Nutzungsdauer

Konto	Bezeichnung	Nutzungsdauer lt. VRV	Abweichende Nutzungsdauer	Begründung
2/0060001/05101	Umbauarbeiten Ybbsturm 2006	50,0	30,0	da Sanierungsmaßn. Anpassung der ND - RND 27J
3/0060001/09437	Gebäude Oberer Stadtplatz 25	50,0	0,5	ND für Zwecke der Bewertung, Gebäude steht unter Denkmalschutz
3/0450001/02790	ABA Döllersiedlung (8512)	50,0	40,0	Beibehalten der ND Kanal 40J
3/0450001/02791	ABA Wieser Höhe (8513)	50,0	40,0	Beibehalten der ND Kanal 40J
3/0450001/02792	ABA Wieser Höhe (8513-OH)	50,0	40,0	Beibehalten der ND Kanal 40J
3/0450001/02793	ABA St.Georgen/Kl. (8514)	50,0	40,0	Beibehalten der ND Kanal 40J
3/0450001/02794	ABA Steinbichlersiedlg. (8515)	50,0	40,0	Beibehalten der ND Kanal 40J
3/0450001/02795	ABA St.Leonhard/Wald (8517)	50,0	40,0	Beibehalten der ND Kanal 40J
3/0450001/02796	ABA Sonnleitnersiedlung (8516)	50,0	40,0	Beibehalten der ND Kanal 40J
3/0450001/02801	BA 01	50,0	40,0	Beibehalten der ND Kanal 40J
3/0450001/02802	BA 02	50,0	40,0	Beibehalten der ND Kanal 40J
3/0450001/02803	BA 04	50,0	40,0	Beibehalten der ND Kanal 40J
3/0450001/02804	BA 05	50,0	40,0	Beibehalten der ND Kanal 40J
3/0450001/02806	BA 06	50,0	40,0	Beibehalten der ND Kanal 40J
3/0450001/02807	BA 07 Konradsheim	50,0	40,0	Beibehalten der ND Kanal 40J
3/0450001/02808	BA 08 Windhag	50,0	40,0	Beibehalten der ND Kanal 40J
3/0450001/02809	BA 09	50,0	40,0	Beibehalten der ND Kanal 40J
3/0450001/02811	BA 11 San.Projekt	50,0	40,0	Beibehalten der ND Kanal 40J
3/0450001/02812	BA 13 Konradsheim	50,0	40,0	Beibehalten der ND Kanal 40J
3/0450001/02814	ABA Raifberg	50,0	40,0	Beibehalten der ND Kanal 40J
3/0450001/02815	ABA Kreilhof (-0511)	50,0	40,0	Beibehalten der ND Kanal 40J
3/0450001/02816	BA 17 Ecker, Bernleithen R. (-0512)	50,0	40,0	Beibehalten der ND Kanal 40J
3/0450001/02817	BA 22 ABA Jägerhaus/Oberm. (-0514)	50,0	40,0	Beibehalten der ND Kanal 40J
3/0450001/02818	BA 21 Stadtbauabschnitt I (-0515)	50,0	40,0	Beibehalten der ND Kanal 40J
3/0450001/02820	BA 25 Stadtbauabschnitt II (-0517)	50,0	40,0	Beibehalten der ND Kanal 40J
3/0450001/02821	BA 26 Stadtbauabschnitt III (-0518)	50,0	40,0	Beibehalten der ND Kanal 40J
3/0450001/02822	BA 30 Stadtbauabschnitt IV (-0519)	50,0	40,0	Beibehalten der ND Kanal 40J
3/0450001/02825	Hausanschlüsse (-0501) 1998	50,0	40,0	Beibehalten der ND Kanal 40J
3/0450001/02826	Hausanschlüsse 1999	50,0	40,0	Beibehalten der ND Kanal 40J
3/0450001/02827	Hausanschlüsse 2000	50,0	40,0	Beibehalten der ND Kanal 40J
3/0450001/02828	Hausanschlüsse 2001	50,0	40,0	Beibehalten der ND Kanal 40J
3/0450001/02829	Hausanschlüsse 2002	50,0	40,0	Beibehalten der ND Kanal 40J
3/0450001/02830	Hausanschlüsse 2003	50,0	40,0	Beibehalten der ND Kanal 40J
3/0450001/02831	Hausanschlüsse 2004	50,0	40,0	Beibehalten der ND Kanal 40J
3/0450001/02832	Hausanschlüsse 2005	50,0	40,0	Beibehalten der ND Kanal 40J
3/0450001/02833	Hausanschlüsse 2006	50,0	40,0	Beibehalten der ND Kanal 40J
3/0450001/02834	Hausanschlüsse 2007	50,0	40,0	Beibehalten der ND Kanal 40J
3/0450001/02835	Hausanschlüsse 2007	50,0	40,0	Beibehalten der ND Kanal 40J
3/0450001/02836	Hausanschlüsse 2008	50,0	40,0	Beibehalten der ND Kanal 40J

Konto	Bezeichnung	Nutzungsdauer lt. VRV	Abweichende Nutzungsdauer	Begründung
3/0450001/02837	Hausanschlüsse 2009	50,0	40,0	Beibehalten der ND Kanal 40J
3/0450001/02838	Hausanschlüsse 2010	50,0	40,0	Beibehalten der ND Kanal 40J
3/0450001/02839	Hausanschlüsse 2011	50,0	40,0	Beibehalten der ND Kanal 40J
3/0450001/02840	Hausanschlüsse 2012	50,0	40,0	Beibehalten der ND Kanal 40J
3/0450001/02841	Hausanschlüsse 2013	50,0	40,0	Beibehalten der ND Kanal 40J
3/0450001/02842	Hausanschlüsse 2014	50,0	40,0	Beibehalten der ND Kanal 40J
3/0450001/02843	Hausanschlüsse 2015	50,0	40,0	Beibehalten der ND Kanal 40J
3/0450001/02844	Hausanschlüsse 2016	50,0	40,0	Beibehalten der ND Kanal 40J
3/0450001/02845	Kanal Molkerei	50,0	40,0	Beibehalten der ND Kanal 40J
3/0450001/02846	Kanalbauten-San. (-0502) 1989-1997	50,0	25,0	da Sanierungsmaßn. Anpassung der ND
3/0450001/02847	Kanalbauten-San. 1998-99	50,0	25,0	da Sanierungsmaßn. Anpassung der ND
3/0450001/02848	Kanalbauten-San. 2000	50,0	25,0	da Sanierungsmaßn. Anpassung der ND
3/0450001/02849	Kanalbauten-San. 2001	50,0	25,0	da Sanierungsmaßn. Anpassung der ND
3/0450001/02850	Kanalbauten-San. 2002	50,0	25,0	da Sanierungsmaßn. Anpassung der ND
3/0450001/02851	Kanalbauten-San. 2003	50,0	25,0	da Sanierungsmaßn. Anpassung der ND
3/0450001/02852	Kanalbauten-San. 2004	50,0	25,0	da Sanierungsmaßn. Anpassung der ND
3/0450001/02853	Kanalbauten-San. 2005	50,0	25,0	da Sanierungsmaßn. Anpassung der ND
3/0450001/02854	Kanalbauten-San. 2006	50,0	25,0	da Sanierungsmaßn. Anpassung der ND
3/0450001/02855	Kanalbauten-San. 2007	50,0	25,0	da Sanierungsmaßn. Anpassung der ND
3/0450001/02856	Kanalbauten-San. 2008	50,0	25,0	da Sanierungsmaßn. Anpassung der ND
3/0450001/02857	Kanalbauten-San. 2009	50,0	25,0	da Sanierungsmaßn. Anpassung der ND
3/0450001/02858	Kanalbauten-San. 2010	50,0	25,0	da Sanierungsmaßn. Anpassung der ND
3/0450001/02859	Kanalbauten-San. 2011	50,0	25,0	da Sanierungsmaßn. Anpassung der ND
3/0450001/02860	Kanalbauten-San. 2012	50,0	25,0	da Sanierungsmaßn. Anpassung der ND
3/0450001/02861	Kanalbauten-San. 2013	50,0	25,0	da Sanierungsmaßn. Anpassung der ND
3/0450001/02862	Kanalbauten-San. 2014	50,0	25,0	da Sanierungsmaßn. Anpassung der ND
3/0450001/02863	Kanalbauten-San. 2015	50,0	25,0	da Sanierungsmaßn. Anpassung der ND
3/0450001/02864	Kanalbauten-San. 2016	50,0	25,0	da Sanierungsmaßn. Anpassung der ND
3/0450001/09044	ABA St. Georgen/KL - Erweiterung 2017-18 BA 32 Diemingergrt	50,0	40,0	Beibehalten der ND Kanal 40J
3/0450001/11139	Erweiterung Wieser-Höhe (8513)	50,0	40,0	Beibehalten der ND Kanal 40J
3/0450001/11140	BA 32 Stadtbauabschnitt VIII	50,0	40,0	Beibehalten der ND Kanal 40J
3/0450001/11142	ABA St. Georgen/KL - Brunningergründe BA 32	50,0	40,0	Beibehalten der ND Kanal 40J
3/0450001/11143	Erweiterung St. Leonhard/Wald (8517)	50,0	40,0	Beibehaltung der ND Kanal 40J
3/0450001/11152	Hausanschlüsse 2016-2017	50,0	40,0	Anpassung an die bisherige ND
3/0450001/11153	Hausanschlüsse 2017	50,0	40,0	Anpassung an die bisherige ND
3/0450001/11154	Hausanschlüsse 2018	50,0	40,0	Anpassung an die bisherige ND
3/0450001/11155	Hausanschlüsse 2019, 1. Halbjahr	50,0	40,0	Anpassung an die bisherige ND
3/0450001/11164	Kanalbauten-San. 2017	50,0	25,0	da Sanierungsmaßn. Anpassung der ND
3/0450001/11165	Kanalbauten-San. 2018	50,0	25,0	da Sanierungsmaßn. Anpassung der ND
3/0450001/11166	Kanalbauten-San. 2019, 1. Hj.	50,0	25,0	da Sanierungsmaßn. Anpassung der ND

Konto	Bezeichnung	Nutzungsdauer lt. VRV	Abweichende Nutzungsdauer	Begründung
3/0450001/11195	Hausanschlüsse 2019, 2. Halbjahr	50,0	40,0	Anpassung an die bisherige ND
3/0450001/11196	Kanalbauten-San. 2019, 2. Hj. (-05020)	50,0	25,0	da Sanierungsmaßn. Anpassung der ND
3/0450001/11333	Finanzierungszuschuss BA 6 9400631	50,0	40,0	Beibehalten der ND Kanal 40J
3/0450001/11341	Finanzierungszuschuss BA 1 9901030	50,0	40,0	Beibehalten der ND Kanal 40J
3/0450001/11343	Finanzierungszuschuss BA 1 A101412	50,0	40,0	Beibehalten der ND Kanal 40J
3/0450001/11344	Finanzierungszuschuss BA 14 A301014	50,0	40,0	Beibehalten der ND Kanal 40J
3/0450001/11345	Finanzierungszuschuss BA 16 A400342	50,0	40,0	Beibehalten der ND Kanal 40J
3/0450001/11346	Finanzierungszuschuss BA 13 A401105	50,0	40,0	Beibehalten der ND Kanal 40J
3/0450001/11347	Finanzierungszuschuss BA 15 A401125	50,0	40,0	Beibehalten der ND Kanal 40J
3/0450001/11348	Finanzierungszuschuss BA 17 A402163	50,0	40,0	Beibehalten der ND Kanal 40J
3/0450001/11349	Finanzierungszuschuss BA 18 A501239	50,0	40,0	Beibehalten der ND Kanal 40J
3/0450001/11350	Finanzierungszuschuss BA 19 A600192	50,0	40,0	Beibehalten der ND Kanal 40J
3/0450001/11351	Finanzierungszuschuss BA 20 A601178	50,0	40,0	Beibehalten der ND Kanal 40J
3/0450001/11352	Finanzierungszuschuss BA 21 A601571	50,0	40,0	Beibehalten der ND Kanal 40J
3/0450001/11353	Finanzierungszuschuss BA 22 A601572	50,0	40,0	Beibehalten der ND Kanal 40J
3/0450001/11354	Finanzierungszuschuss BA 24 A902469	50,0	40,0	Beibehalten der ND Kanal 40J
3/0450001/11355	Finanzierungszuschuss BA 25 B200715	50,0	40,0	Beibehalten der ND Kanal 40J
3/0450001/11356	Finanzierungszuschuss BA 26 B500037	50,0	40,0	Beibehalten der ND Kanal 40J
3/0450001/11357	Finanzierungszuschuss BA 30 B501294	50,0	40,0	Beibehalten der ND Kanal 40J
3/0450001/11358	Finanzierungszuschuss BA 31 B800970	50,0	40,0	Beibehalten der ND Kanal 40J
3/0450001/11401	Kanaleinmündungsabgabe 1979	50,0	40,0	analog zu ND Kanal 40J
3/0450001/11402	Kanaleinmündungsabgabe 1980	50,0	40,0	analog zu ND Kanal 40J
3/0450001/11404	Kanaleinmündungsabgabe 1982	50,0	40,0	analog zu ND Kanal 40J
3/0450001/11405	Kanaleinmündungsabgabe 1983	50,0	40,0	analog zu ND Kanal 40J
3/0450001/11407	Kanaleinmündungsabgabe 1985	50,0	40,0	analog zu ND Kanal 40J
3/0450001/11408	Kanaleinmündungsabgabe 1986	50,0	40,0	analog zu ND Kanal 40J
3/0450001/11409	Kanaleinmündungsabgabe 1987	50,0	40,0	analog zu ND Kanal 40J
3/0450001/11410	Kanaleinmündungsabgabe 1988	50,0	40,0	analog zu ND Kanal 40J
3/0450001/11411	Kanaleinmündungsabgabe 1989	50,0	40,0	analog zu ND Kanal 40J
3/0450001/11412	Kanaleinmündungsabgabe 1990	50,0	40,0	analog zu ND Kanal 40J
3/0450001/11413	Kanaleinmündungsabgabe 1991	50,0	40,0	analog zu ND Kanal 40J
3/0450001/11414	Kanaleinmündungsabgabe 1992	50,0	40,0	analog zu ND Kanal 40J
3/0450001/11415	Kanaleinmündungsabgabe 1993	50,0	40,0	analog zu ND Kanal 40J
3/0450001/11416	Kanaleinmündungsabgabe 1994	50,0	40,0	analog zu ND Kanal 40J
3/0450001/11418	Kanaleinmündungsabgabe 1996	50,0	40,0	analog zu ND Kanal 40J
3/0450001/11419	Kanaleinmündungsabgabe 1997	50,0	40,0	analog zu ND Kanal 40J
3/0450001/11420	Kanaleinmündungsabgabe 1998	50,0	40,0	analog zu ND Kanal 40J
3/0450001/11421	Kanaleinmündungsabgabe 1999	50,0	40,0	analog zu ND Kanal 40J
3/0450001/11422	Kanaleinmündungsabgabe 2000	50,0	40,0	analog zu ND Kanal 40J
3/0450001/11423	Kanaleinmündungsabgabe 2001	50,0	40,0	analog zu ND Kanal 40J

Konto	Bezeichnung	Nutzungsdauer lt. VRV	Abweichende Nutzungsdauer	Begründung
3/0450001/11424	Kanaleinmündungsabgabe 2002	50,0	40,0	analog zu ND Kanal 40J
3/0450001/11425	Kanaleinmündungsabgabe 2003	50,0	40,0	analog zu ND Kanal 40J
3/0450001/11426	Kanaleinmündungsabgabe 2004	50,0	40,0	analog zu ND Kanal 40J
3/0450001/11427	Kanaleinmündungsabgabe 2005	50,0	40,0	analog zu ND Kanal 40J
3/0450001/11428	Kanaleinmündungsabgabe 2006	50,0	40,0	analog zu ND Kanal 40J
3/0450001/11429	Kanaleinmündungsabgabe 2007	50,0	40,0	analog zu ND Kanal 40J
3/0450001/11430	Kanaleinmündungsabgabe 2008	50,0	40,0	analog zu ND Kanal 40J
3/0450001/11431	Kanaleinmündungsabgabe 2009	50,0	40,0	analog zu ND Kanal 40J
3/0450001/11432	Kanaleinmündungsabgabe 2010	50,0	40,0	analog zu ND Kanal 40J
3/0450001/11433	Kanaleinmündungsabgabe 2011	50,0	40,0	analog zu ND Kanal 40J
3/0450001/11434	Kanaleinmündungsabgabe 2012	50,0	40,0	analog zu ND Kanal 40J
3/0450001/11435	Kanaleinmündungsabgabe 2013	50,0	40,0	analog zu ND Kanal 40J
3/0450001/11436	Kanaleinmündungsabgabe 2014	50,0	40,0	analog zu ND Kanal 40J
3/0450001/11437	Kanaleinmündungsabgabe 2015	50,0	40,0	analog zu ND Kanal 40J
3/0450001/11438	Kanaleinmündungsabgabe 2016	50,0	40,0	analog zu ND Kanal 40J
3/0450001/11439	Kanaleinmündungsabgabe 2017	50,0	40,0	analog zu ND Kanal 40J
3/0450001/11440	Kanaleinmündungsabgabe 2018	50,0	40,0	analog zu ND Kanal 40J
3/0450001/11442	Kanaleinmündungsabgabe 2020 - Stadt	50,0	40,0	analog zu ND Kanal 40J
3/0450001/11443	Kanaleinmündungsabgabe 2020 - St. Georgen/Klaus	50,0	40,0	analog zu ND Kanal 40J
3/0450001/11444	Kanaleinmündungsabgabe 2020 - St. Leonhard/W.	50,0	40,0	analog zu ND Kanal 40J
3/0450001/11445	Hausanschlüsse 2020, 2. Hj.	50,0	40,0	Anpassung an die bisherige ND
3/0450001/11446	Kanaleinmündungsabgabe 2021	50,0	40,0	analog zu ND Kanal 40J
3/0450001/11449	BA 31 Stadtbauabschnitt V § (-05200)	50,0	40,0	Beibehalten der ND Kanal 40J
3/0450001/11452	BA 31 Stadtbauabschnitt V (-05200)	50,0	40,0	Beibehalten der ND Kanal 40J
3/0450003/02789	Kläranl., Steinwurf Kehrriesel 2014	25,0	25,0	aufgrund tats.Begebenheiten u. Erfahrungswerten ND nur 25J
3/0450003/02866	Überdachung 2001	25,0	23,0	Ende Mietvertrag Kronsteiner 2024
3/0450003/02899	Errichtung 1994-1997	25,0	28,0	Ende Mietvertrag Kronsteiner 2024
3/0450003/11138	Errichtung Kläranlage 1989	25,0	40,0	analog zu ND Kanal baulich
3/0480001/02890	Sammelinseln 1996	25,0	10,0	es handelt sich hier nur um die Einhausung eines Platzes
3/0480001/02891	Sammelinseln 1997	25,0	10,0	es handelt sich hier nur um die Einhausung eines Platzes
3/0480001/02892	Sammelinseln 1999	25,0	10,0	es handelt sich hier nur um die Einhausung eines Platzes
3/0480001/02893	Sammelinseln 2000	25,0	10,0	es handelt sich hier nur um die Einhausung eines Platzes
3/0480001/02894	Sammelinseln 2001	25,0	10,0	es handelt sich hier nur um die Einhausung eines Platzes
3/0480001/02895	Sammelinseln 2006	25,0	10,0	es handelt sich hier nur um die Einhausung eines Platzes
3/0480001/02896	Sammelinseln 2007	25,0	10,0	es handelt sich hier nur um die Einhausung eines Platzes
3/0480001/02897	Sammelinseln 2012	25,0	10,0	es handelt sich hier nur um die Einhausung eines Platzes
3/0480001/09187	Sammelinseln 2018	25,0	10,0	es handelt sich hier nur um die Einhausung eines Platzes
3/0480001/11106	Sammelinseln 1. Hj. 2019 Grünschnittboxen	25,0	10,0	es handelt sich hier nur um die Einhausung eines Platzes
3/0480001/11132	Sammelinseln 1995	25,0	10,0	es handelt sich hier nur um die Einhausung eines Platzes
3/0480001/11133	Sammelinseln 2. Hj. 2019 Grünschnittboxen	25,0	10,0	es handelt sich hier nur um die Einhausung eines Platzes

Konto	Bezeichnung	Nutzungsdauer lt. VRV	Abweichende Nutzungsdauer	Begründung
3/0480001/11134	Sammelinseln 2020, 1. Hj.	25,0	10,0	es handelt sich lediglich um Einhausungen v. Müll-/Grünschnittsammelplätzen
3/0480001/11135	Sammelinseln 2021	25,0	10,0	es handelt sich hier nur um die Einhausung eines Platzes
4/0240001/11197	Palfinger Schüttgutgreifer 400 Liter, Re. v. 23.7.2021 Zubehör zu	10,0	5,0	Zubehör für MAN LKW WY-400E
4/0290007/11060	Yamaha Piano Bj. 1988, Modell U1, gebraucht 14.12.2020	20,0	20,0	Restnutzungsdauer für Afa, gebraucht
4/0420001/11221	Stadtentwicklungskonzept, Erstellung 2009-2013	0,0	10,0	Abschreibung laut Konsolidierungs-Workshop gemdat auf 10 Jahre!
4/0440001/03464	Software für digitale Zylinder 2017	0,0	7,0	ND analog Server und Netzwerk-Infrastruktur
4/0440001/08972	2017-07 - k5 Finanz Lizenz	0,0	7,0	ND analog Server und Netzwerk-Infrastruktur
4/0440001/08975	2017-12 - k5 WIHO Lizenz	0,0	7,0	ND analog Server und Netzwerk-Infrastruktur
4/0440001/08976	2017-12 - Wincaus.net Single Use Lizenz	0,0	7,0	ND analog Server und Netzwerk-Infrastruktur
4/0440001/09367	2018-06 - Lizenz Schulpflichtmatrik	0,0	7,0	ND analog Server und Netzwerk-Infrastruktur
4/0440001/09369	2018-11 - Win Server Std 2019 Lizenz	0,0	7,0	ND analog Server und Netzwerk-Infrastruktur
4/0440001/09378	2016-01 - Geo Office Express Lizenz	0,0	7,0	ND analog Server und Netzwerk-Infrastruktur
4/0440001/09389	2018-12 - k5 WIHO Modul Leistungserfassung 1,2,3 erfasst	0,0	7,0	ND analog Server und Netzwerk-Infrastruktur
4/0440001/09391	2016-03 - Adobe CS6 Std. Lizenz	0,0	7,0	ND analog Server und Netzwerk-Infrastruktur
4/0440001/09405	2016-09 - k5 EB Lizenz	0,0	7,0	ND analog Server und Netzwerk-Infrastruktur
4/0440001/09406	2015-01 - MS Office 2010 Std. Lizenzen (reuse)	0,0	7,0	ND analog Server und Netzwerk-Infrastruktur
4/0440001/09413	2015-05 - Cordaware Alarmierungssoftware - Erweiterung	0,0	7,0	ND analog Server und Netzwerk-Infrastruktur
4/0440001/09416	2015-06 - Cobra Adress Plus 5 Userlizenz	0,0	7,0	ND analog Server und Netzwerk-Infrastruktur
4/0440001/09417	2015-05 - Adobe CS6 Std. Lizenz	0,0	7,0	ND analog Server und Netzwerk-Infrastruktur
4/0440001/09418	2015-05 - Adobe CS6 Master Collection engl.	0,0	7,0	ND analog Server und Netzwerk-Infrastruktur
4/0440001/09426	2015-12 - Adobe CS6 Std. Lizenz	0,0	7,0	ND analog Server und Netzwerk-Infrastruktur
4/0440001/11024	2012-11 - Augias Express 3 User Lizenz mit Intranet-Recherche	0,0	7,0	ND analog Server und Netzwerk-Infrastruktur
4/0440001/11025	2012-12 - Imabas Professional Bild u. Medienverwaltung v. PixA	0,0	7,0	ND analog Server und Netzwerk-Infrastruktur
4/0440001/11028	2013-12 - AutoCAD lt. 2014	0,0	7,0	ND analog Server und Netzwerk-Infrastruktur
4/0440001/11029	2014-01 - Veeam Backup Essentials Enterprise Plus 3 Lizenzen	0,0	7,0	ND analog Server und Netzwerk-Infrastruktur
4/0440001/11030	2013-07 - Windows Server 2012 Std. 4 Lizenzen + 1 Liz. Exchar	0,0	7,0	ND analog Server und Netzwerk-Infrastruktur
4/0440001/11103	2019 - 8 - ProOffice Objektverwaltung gemdat	0,0	7,0	ND analog Server und Netzwerk-Infrastruktur
4/0440001/11273	2014-05 - MS WinPro 8.1 Upgrd. Lizenzen (academic) 22 Stk. ft	0,0	7,0	ND analog Server und Netzwerk-Infrastruktur
4/0440001/11274	2014-05 - MS WinPro 8.1 Lizenzen (academic) 9 Stk. für Kinder	0,0	7,0	ND analog Server und Netzwerk-Infrastruktur
4/0440001/11275	2014-06 - ABK-Modul Verkehrsinfrastruktur	0,0	7,0	ND analog Server und Netzwerk-Infrastruktur
4/0440001/11276	2014-06 - Windows Server 2012 R2 Std. 1 Lizenz	0,0	7,0	ND analog Server und Netzwerk-Infrastruktur
4/0440001/11277	2014-06 - Fabasoft egov Suite Lizenzen 6 Stk.	0,0	7,0	ND analog Server und Netzwerk-Infrastruktur
4/0440001/11278	2014-07 - MS Office 2010 Std. Lizenzen (reuse) 20 Stk.	0,0	7,0	ND analog Server und Netzwerk-Infrastruktur
4/0440001/11279	2014-10 - MS Win Vista Business Lizenzen (OEM) 50 Stk. Nach	0,0	7,0	ND analog Server und Netzwerk-Infrastruktur
4/0440001/11280	2014-10 - Windows Server 2012 CALs 42 Lizenzen	0,0	7,0	ND analog Server und Netzwerk-Infrastruktur
4/0440001/11281	2014-10 - Exchange Server 2013 CALs 42 Lizenzen	0,0	7,0	ND analog Server und Netzwerk-Infrastruktur
4/0440001/11282	2014-10 - MS WinPro 8.1 Lizenzen (academic) 12 Stk. für VS in	0,0	7,0	ND analog Server und Netzwerk-Infrastruktur
4/0440001/11283	2014-10 - MS Win 7 Pro Lizenzen (reuse) 20 Stk. Nachkauf Bas	0,0	7,0	ND analog Server und Netzwerk-Infrastruktur

Konto	Bezeichnung	Nutzungsdauer lt. VRV	Abweichende Nutzungsdauer	Begründung
4/0440001/11284	2014-11 - SQL Server 2014 Std. Lizenzen 2 Stk.	0,0	7,0	ND analog Server und Netzwerk-Infrastruktur
4/0440001/11285	2014-12 - Fabasoft egov Suite Erweiterungsmodul	0,0	7,0	ND analog Server und Netzwerk-Infrastruktur
4/0440001/11286	2014-12 - Adobe Acrobat Pro V11 Lizenzen 4 Stk.	0,0	7,0	ND analog Server und Netzwerk-Infrastruktur
4/0440001/11287	2014-12 - Schriftlizenz für neues CI	0,0	7,0	ND analog Server und Netzwerk-Infrastruktur
4/0440001/11288	2014-12 - Corel Draw Suite X7 Lizenzen 4 Stk.	0,0	7,0	ND analog Server und Netzwerk-Infrastruktur
4/0440001/11289	2014-12 - Cordaware Alarmierungssoftware	0,0	7,0	ND analog Server und Netzwerk-Infrastruktur
4/0440001/11290	2015-08 - MS Office Pro Plus 2013 Lizenzen (academic) 9 Stk. f	0,0	7,0	ND analog Server und Netzwerk-Infrastruktur
4/0440001/11291	2015-10 - VM vSphere Essentials EDU	0,0	7,0	ND analog Server und Netzwerk-Infrastruktur
4/0440001/11292	2015-11 - Veeam Backup Essentials EDU	0,0	7,0	ND analog Server und Netzwerk-Infrastruktur
4/0440001/11293	2015-12 - Kaspersky Endpoint Security (Erweiterung auf Advanc	0,0	7,0	ND analog Server und Netzwerk-Infrastruktur
4/0440001/11294	2015-12 - MS Office Pro Plus 2016 Lizenzen 7 Stk. Nachlizenzie	0,0	7,0	ND analog Server und Netzwerk-Infrastruktur
4/0440001/11295	2015-12 - Windows Server 2012 CALs 27 Stk. Nachlizenzierung	0,0	7,0	ND analog Server und Netzwerk-Infrastruktur
4/0440001/11296	2015-12 - Exchange Server 2016 CALs 27 Stk. Nachlizenzierung	0,0	7,0	ND analog Server und Netzwerk-Infrastruktur
4/0440001/11297	2019 - 09 -k5-Lohn Modul Rückstellungen	0,0	7,0	ND analog Server und Netzwerk-Infrastruktur
4/0440001/11298	2019-12- Fabasoft eGOV-Suite, iArchive u. Mindbreeze Enterpri	0,0	7,0	ND analog Server und Netzwerk-Infrastruktur
4/0440001/11299	2019-12- Fabasoft eGov-Suite, iArchive u. Mindbreeze Enterpris	0,0	7,0	ND analog Server und Netzwerk-Infrastruktur
4/0440001/11300	2019-12- Windows Server Lizenzen 140+10 Stk. + Exchange Se	0,0	7,0	ND analog Server und Netzwerk-Infrastruktur
4/0440001/11301	2020-02 - Konzeption+Programmierung App "Waidhofen an der	0,0	7,0	ND analog Server und Netzwerk-Infrastruktur
4/0440001/11303	2020-02 - Projektmanagementtool Base-Camp	0,0	1,0	Nutzung lt. Laufzeit
4/0440001/11306	2020-08 - App "Stadtnachrichten Waidhofen a.d. Ybbs", Fa. i-ga	0,0	7,0	ND analog Server und Netzwerk-Infrastruktur
4/0440001/11307	2020-11 SQL Server Std. Core 2019 Lizenzen	0,0	7,0	ND analog Server und Netzwerk-Infrastruktur (Software)
4/0440001/11308	2020-12 k5 ELAK Documents Client (DC)	0,0	7,0	ND analog Server und Netzwerk-Infrastruktur
4/0440001/11309	2021-03 WinCaus.net Mehrplatzlizenz bis 500 Akten, gemdat Re	0,0	7,0	ND analog Server und Netzwerk-Infrastruktur
5/0150002/09263	Renault Kangoo 2018, WY-911AK -> in Verwendung für Rathau:	10,0	3,0	Gebrauchtwagen: Erstzulassung 21.11.2010
5/0300001/03072	Betriebswasserzähler 2009	12,0	5,0	Wasserzähler (kl.) haben nur eine ND von 5J
5/0300001/03082	Betriebswasserzähler 2011	12,0	5,0	Wasserzähler (kl.) haben nur eine ND von 5J
5/0300001/03084	Betriebswasserzähler 2011/12	12,0	10,0	Wasserzähler (gr.) haben nur eine ND von 10J
5/0300001/03089	Verbundwasserzähler 2013	12,0	5,0	Wasserzähler (kl.) haben nur eine ND von 5J
5/0300001/03098	Austausch-Wasserzähler 2015	12,0	5,0	Wasserzähler (kl.) haben nur eine ND von 5J
5/0300001/03107	Verbundwasserzähler 2016	12,0	5,0	Wasserzähler (kl.) haben nur eine ND von 5J
5/0300001/09038	Verbund-Wasserzähler DN50, 2017	12,0	5,0	Wasserzähler (kl.) haben nur eine ND von 5J
5/0300001/09039	Verbund-Wasserzähler DN80, 2017	12,0	5,0	Wasserzähler (kl.) haben nur eine ND von 5J
5/0300001/09040	Verbund-Wasserzähler DN50, 2017	12,0	5,0	Wasserzähler (kl.) haben nur eine ND von 5J
5/0300001/09343	A-Verbundwasserzähler 2018	12,0	5,0	Wasserzähler (kl.) haben nur eine ND von 5J
5/0300001/11086	Betriebswasserzähler FB 2008 Woltmann Großwasserzähler	12,0	10,0	Wasserzähler (gr.) haben nur eine ND von 10J
5/0300001/11108	Austausch-Wasserzähler 2019 Diehl Metering GesmbH	12,0	5,0	Wasserzähler (kl.) haben nur eine ND von 5J
5/0300001/11109	A-Verbundwasserzähler 2019 Diehl Metering GesmbH	12,0	5,0	Wasserzähler (kl.) haben nur eine ND von 5J
5/0300001/11111	Hawle Wasserzähler-Einbausatz 6/4" für 20m³/h, 2020 Fa. Hase	12,0	10,0	Wasserzähler (gr.) haben nur eine ND von 10J
5/0300001/11112	A-Verbundwasserzähler DN150, 2020 Diehl Metering GesmbH	12,0	5,0	Wasserzähler (kl.) haben nur eine ND von 5J. Wasserverbund Ybbstal

Konto	Bezeichnung	Nutzungsdauer lt. VRV	Abweichende Nutzungsdauer	Begründung
5/0300001/11113	A-Verbundwasserzähler DN50, 2020 Diehl Metering GmbH	12,0	5,0	Wasserzähler (kl.) haben nur eine ND von 5J.
5/0300001/11114	Austausch-Woltmanzähler 2021 Diehl Metering GesmbH, Re. v.	12,0	5,0	Wasserzähler (kl.) haben nur eine ND von 5J.
5/0300001/11115	Austausch-Verbundzähler DN50 2021 Diehl Metering GesmbH,	12,0	5,0	Wasserzähler (kl.) haben nur eine ND von 5J.
5/0300001/11116	Austausch-Verbundzähler DN80 2021 Diehl Metering GesmbH,	12,0	5,0	Wasserzähler (kl.) haben nur eine ND von 5J.
5/0420001/03253	SchonG-Verfahren+Entschäd	0,0	10,0	EU Projekt Wasserschongebiet
5/0420001/03254	EU-Proj CC-WARE	0,0	10,0	EU-Projekt Wasserschongebiet
5/0420001/11170	EU-Proj. Proline CE	0,0	10,0	EU-Projekt Wasserschongebiet

