



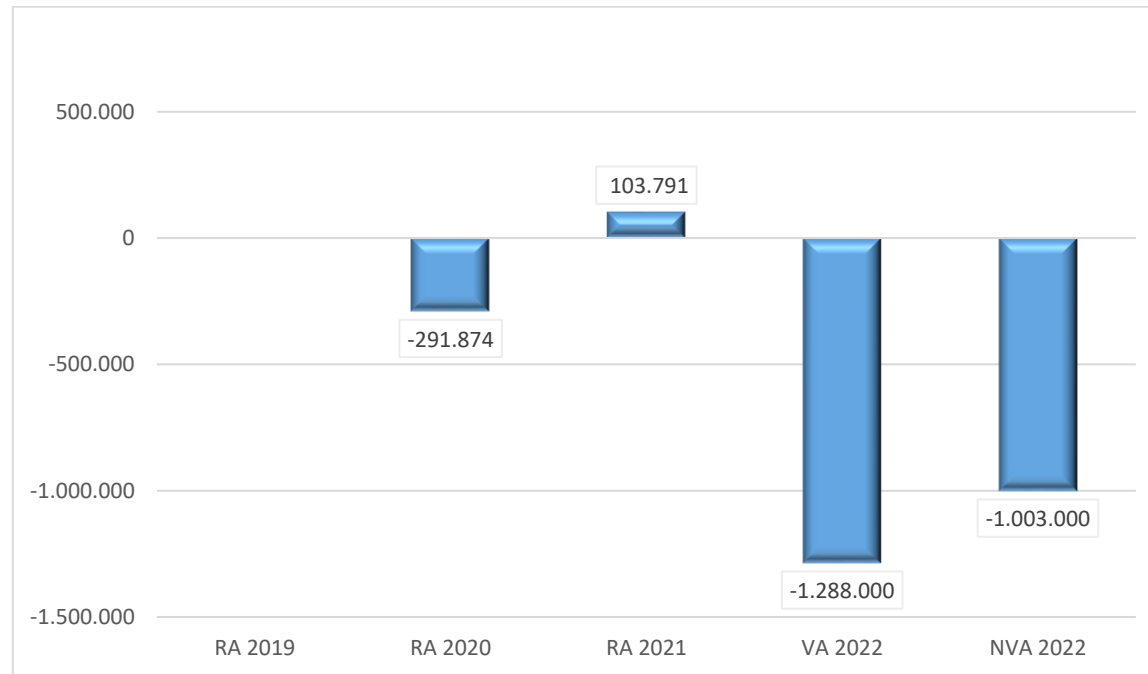
Nachtragsvoranschlag

2022

Seite	Inhalt
1	Deckblatt NVA
3	Vorbericht
17	NVA Ergebnishaushalt Gesamt 1. Ebene (Anlage 1a) - interne Vergütungen enthalten
21	NVA Ergebnishaushalt Gesamt 1. und 2. Ebene (Anlage 1a) - interne Vergütungen enthalten
25	NVA Finanzierungshaushalt Gesamt 1. Ebene (Anlage 1b) - interne Vergütungen enthalten
29	NVA Finanzierungshaushalt Gesamt 1. und 2. Ebene (Anlage 1b) - interne Vergütungen enthalten
35	Querschnitt (Anlage 5b)
41	Haushaltspotential (aufbauend auf der Ergebnisrechnung)
47	Kundmachung NVA
51	Haushaltsbeschluss NVA
55	Wertgrenzen NVA
59	Ergebnishaushalt Bereichsbudget 1. und 2. Ebene (Anlage 1a)
81	Finanzierungshaushalt Bereichsbudget 1. und 2. Ebene (Anlage 1b)
123	NVA Ergebnis- und Finanzierungsvoranschlag Detailnachweis
317	NVA Nachweis der Investitionstätigkeit

Vorbericht

Entwicklung des jährlichen Haushaltspotenzials



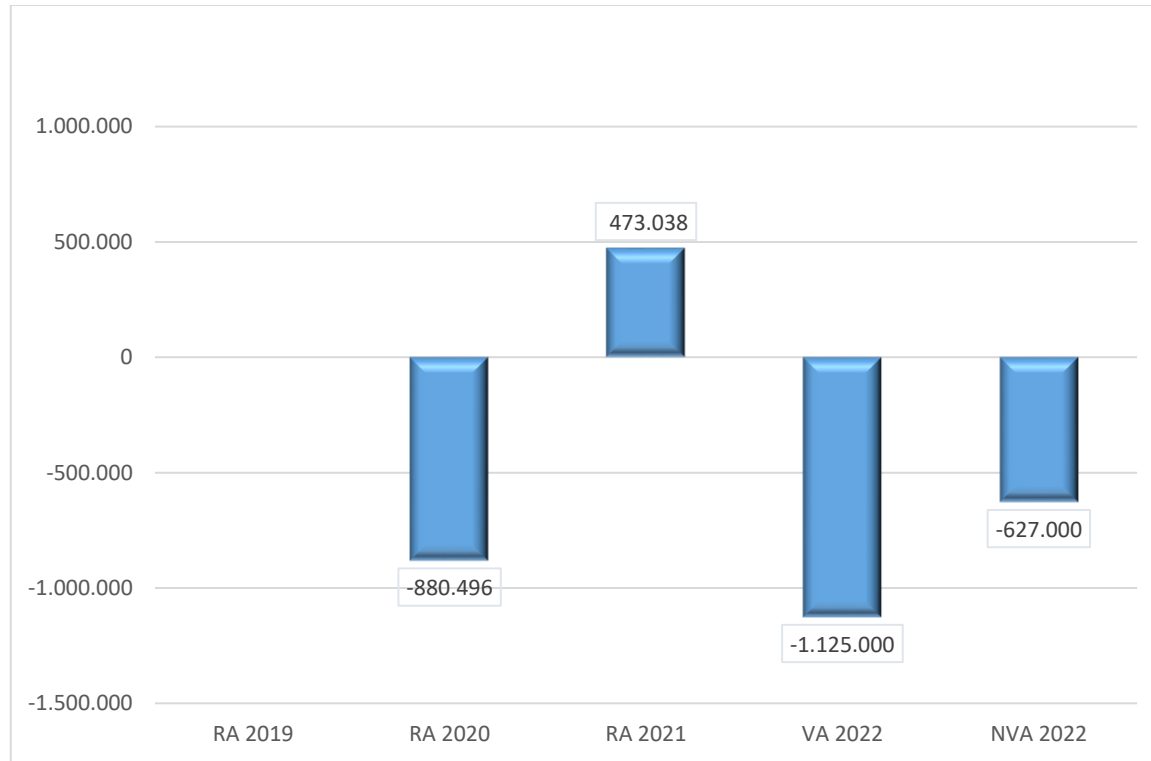
Erläuterung:

Das Haushaltspotenzial hat seine Grundlage in § 54 Z. 11 NÖ Stadtrechtsorganisationsgesetz (NÖ STROG) und war erstmals im Voranschlag 2020 auszuweisen. Die Angaben zu den Vorjahren entfallen daher.

Das Haushaltspotenzial ist die Differenz der wiederkehrenden Mittelaufbringungen abzüglich der wiederkehrenden Mittelverwendungen unter Berücksichtigung der entsprechenden Forderungen und Verbindlichkeiten.

Das Haushaltspotenzial ist eine wichtige Kenngröße und gibt die aktuelle Leistungsfähigkeit der Gemeinde wieder. Das schafft Vergleichbarkeit mit der bisherigen Rechtslage, aus der Überschüsse und Abgänge abzuleiten waren und dient der Transparenz. Wenn das Haushaltspotenzial innerhalb des Zeitraumes des mittelfristigen Finanzplanes laufend negativ ist, hat die Stadt gemäß § 54c Abs. 1 Z. 2 NÖ STROG ein Haushaltskonsolidierungskonzept zu erstellen.

Entwicklung des Nettoergebnisses



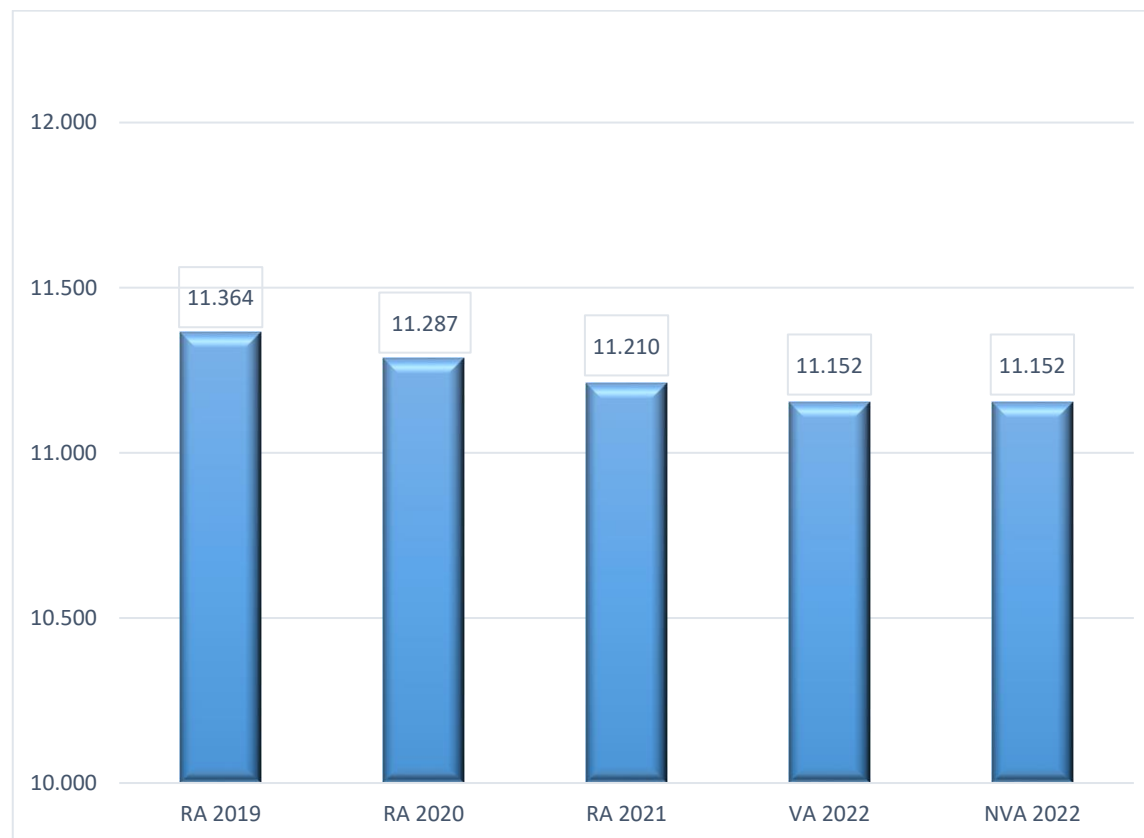
Erläuterung:

Beim Nettoergebnis handelt es sich um das Ergebnis des Ergebnisvoranschlags. Das Nettoergebnis war erstmals für das Haushaltsjahr 2020 auszuweisen. Die Angaben zu den Vorjahren entfallen daher.

Ein positives Nettoergebnis bedeutet, dass die Erträge voraussichtlich ausreichend sein werden, die Aufwendungen für die kommunalen Leistungen (inklusive des Werteverzehrs des Anlagevermögens in Form der Abschreibungen) abzudecken. Ein negatives Nettoergebnis heißt hingegen, dass dies nicht zur Gänze (in der Höhe des negativen Wertes) möglich ist.

Entwicklung der Volkszahl

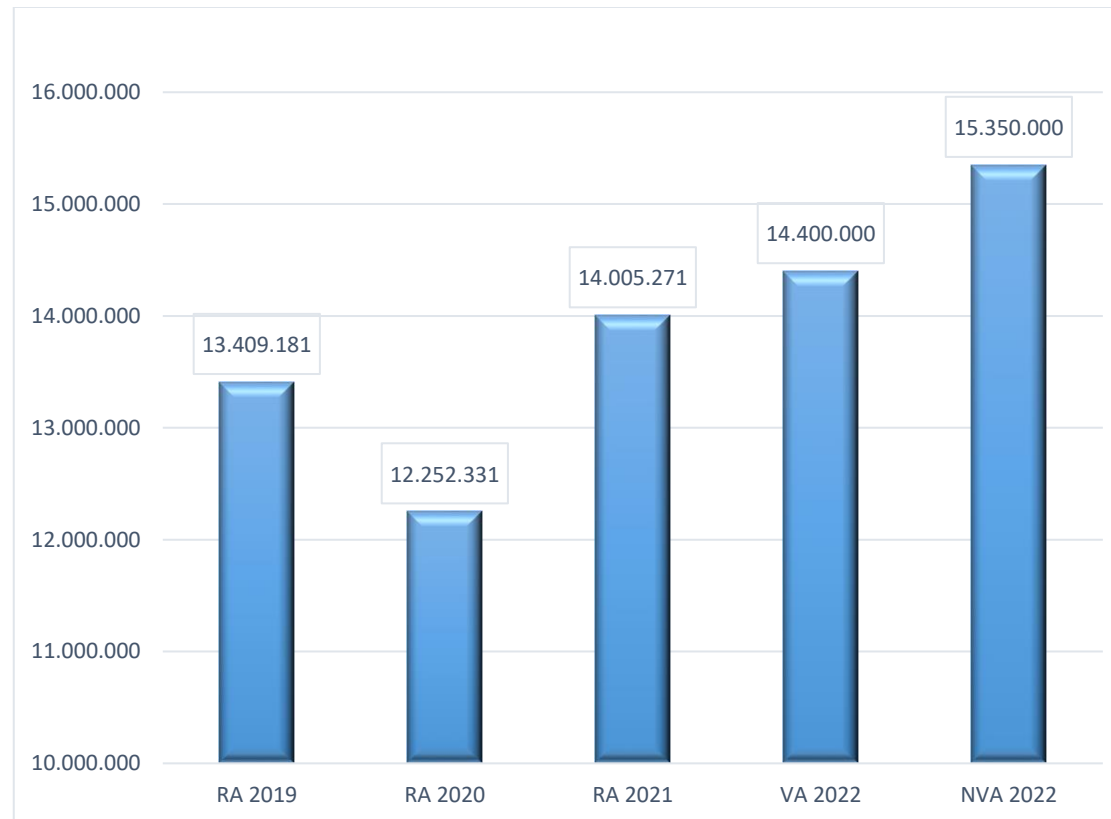
gemäß § 10 Abs. 7 FAG 2017, BGBl. I Nr. 116/2016 in der Fassung BGBl. I Nr. 106/2018



Erläuterung:

Die Volkszahl gemäß § 10 Abs. 7 FAG 2017 wird jährlich von der Bundesanstalt Statistik Austria zum Stichtag 31. Oktober festgestellt und wirkt mit dem Beginn des übernächsten Kalenderjahres. Die Volkszahl ist ein wesentlicher Indikator für die Berechnung der Abgabenertragsanteile.

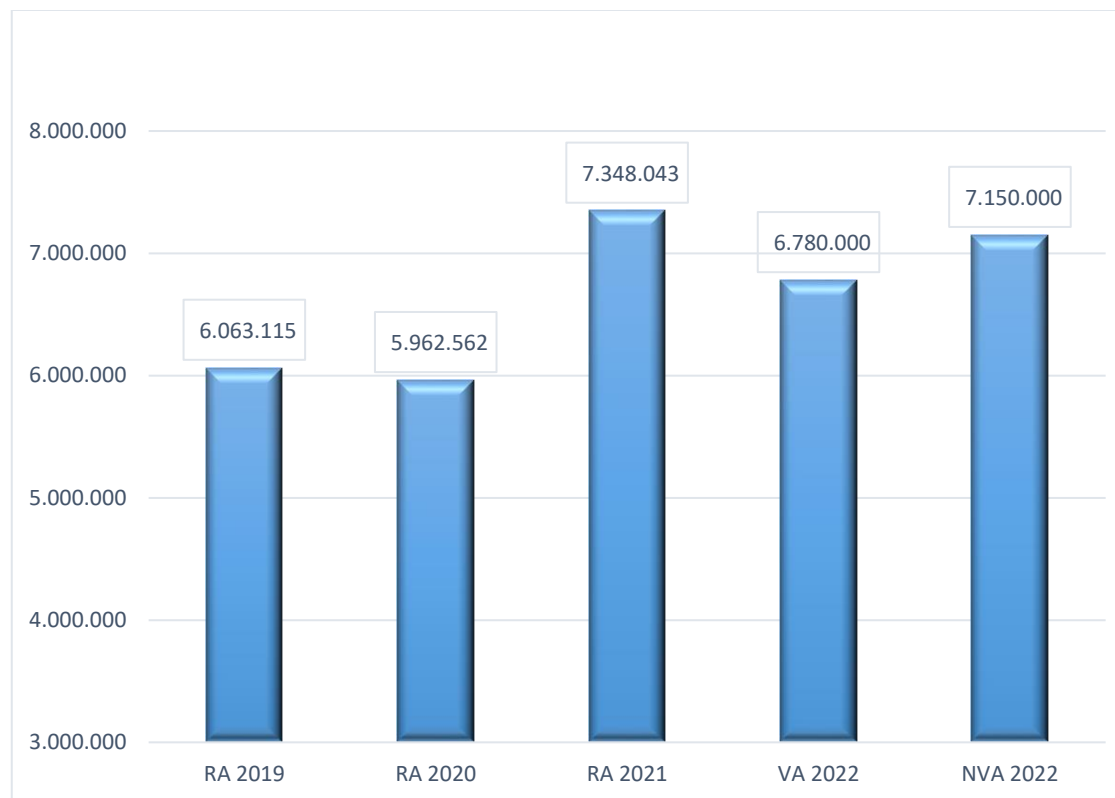
Entwicklung der Abgabenertragsanteile



Erläuterung:

Die Gebietskörperschaften (Bund, Länder und Gemeinden) erhalten auf Basis des aktuellen Finanzausgleichs aus den gemeinschaftlichen Bundesabgaben (z.B. Umsatzsteuer, Körperschaftsteuer, Lohnsteuer, Versicherungssteuer, Mineralölsteuer, Normverbrauchsabgabe, Tabaksteuer udgl.) entsprechende Anteile. Im Bereich der Gemeinden spielen dabei die Volkszahl und der abgestufte Bevölkerungsschlüssel eine besondere Rolle. Die sogenannten „Abgabenertragsanteile“ bilden in den meisten Gemeinden die wichtigste Einnahmequelle.

Entwicklung der Haftungen

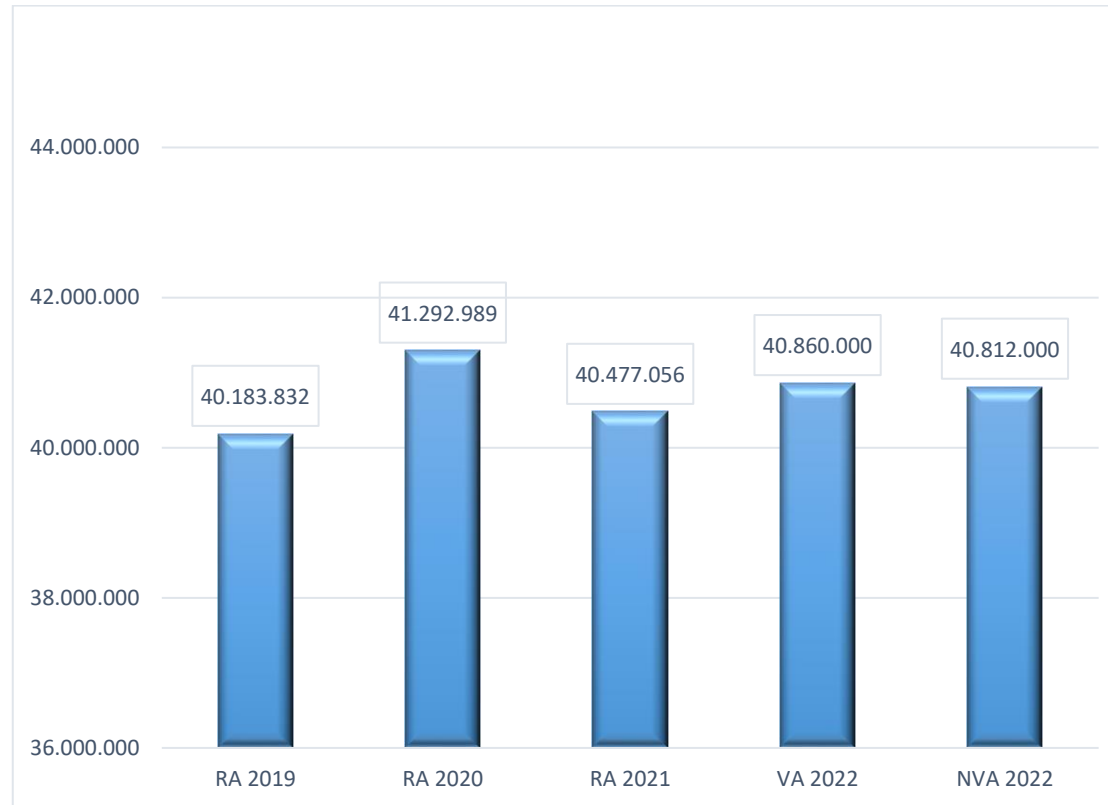


Erläuterung:

Die Stadt darf Bürgschaften und sonstige Haftungen nur übernehmen, wenn dafür ein besonderes Interesse der Stadt besteht, der Schuldner nachweist, dass die ordnungsgemäße Verzinsung und Tilgung gesichert ist, die Haftungen befristet sind, der Betrag, für den gehaftet wird, ziffernmäßig bestimmt ist und die Stadt den daraus folgenden Zahlungsverpflichtungen nachkommen kann (vgl. § 62 NÖ STROG).

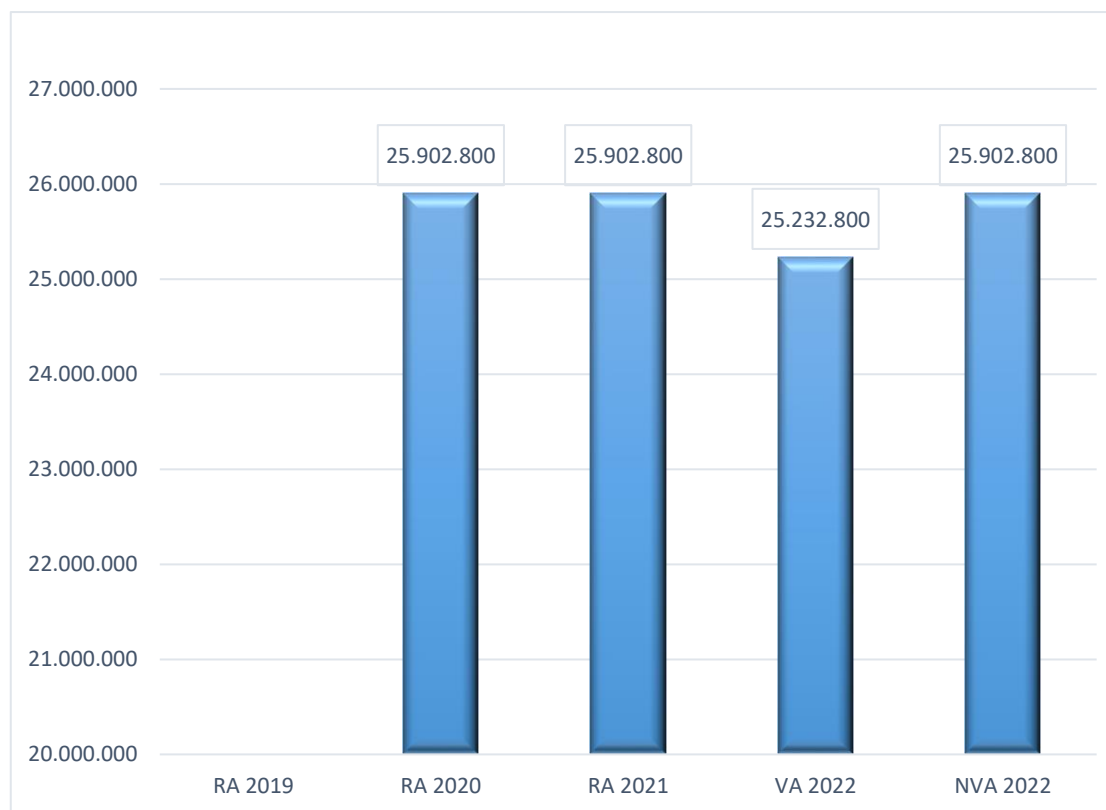
Entwicklung des Schuldenstandes

(zum 31.12. des Jahres)



Entwicklung der Rücklagen mit und ohne Zahlungsmittelreserven

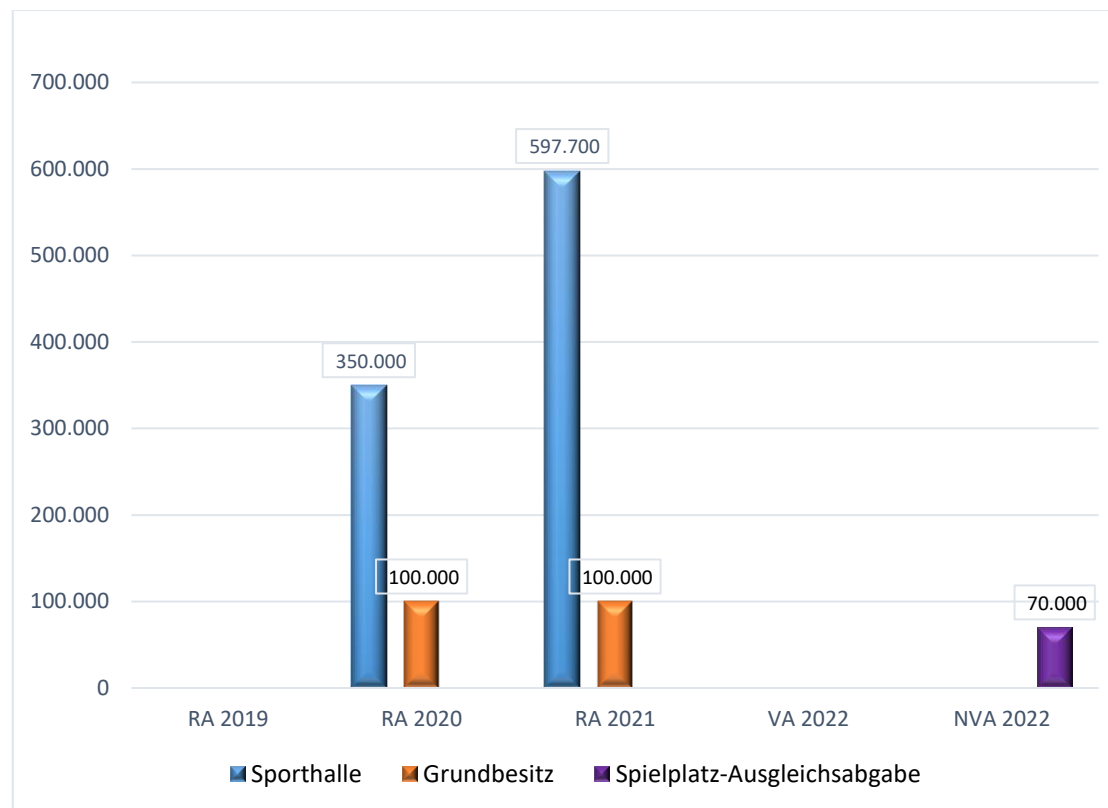
Eröffnungsrücklage



Erläuterung:

Im Zuge der Eröffnungsbilanz wurde gemäß § 7 Abs. 2 NÖ Gemeindehaushaltsverordnung (NÖ GHVO) eine Rücklage im Ausmaß von 50 % des im Rahmen der Erstellung der Eröffnungsbilanz ermittelten Nettovermögens gebildet (Eröffnungsrücklage). Es handelt sich dabei um eine nicht finanzwirksame Haushaltsrücklage ohne Zahlungsmittelreserve. Diese Eröffnungsrücklage kann in den Folgejahren zum Ausgleich des Ergebnishaushaltes verwendet werden.

Entwicklung der Rücklagen mit und ohne Zahlungsmittelreserven



Erläuterung:

Die Entwicklung der Rücklagen zeigt an, inwieweit Rücklagen vorhanden sind und ob Rücklagen aufgebaut bzw. aufgebraucht werden. Gemäß NÖ Gemeindehaushaltsverordnung sind Rücklagen für Investitionsvorhaben grundsätzlich finanzwirksam, das heißt mit hinterlegten Zahlungsmitteln zu bilden.

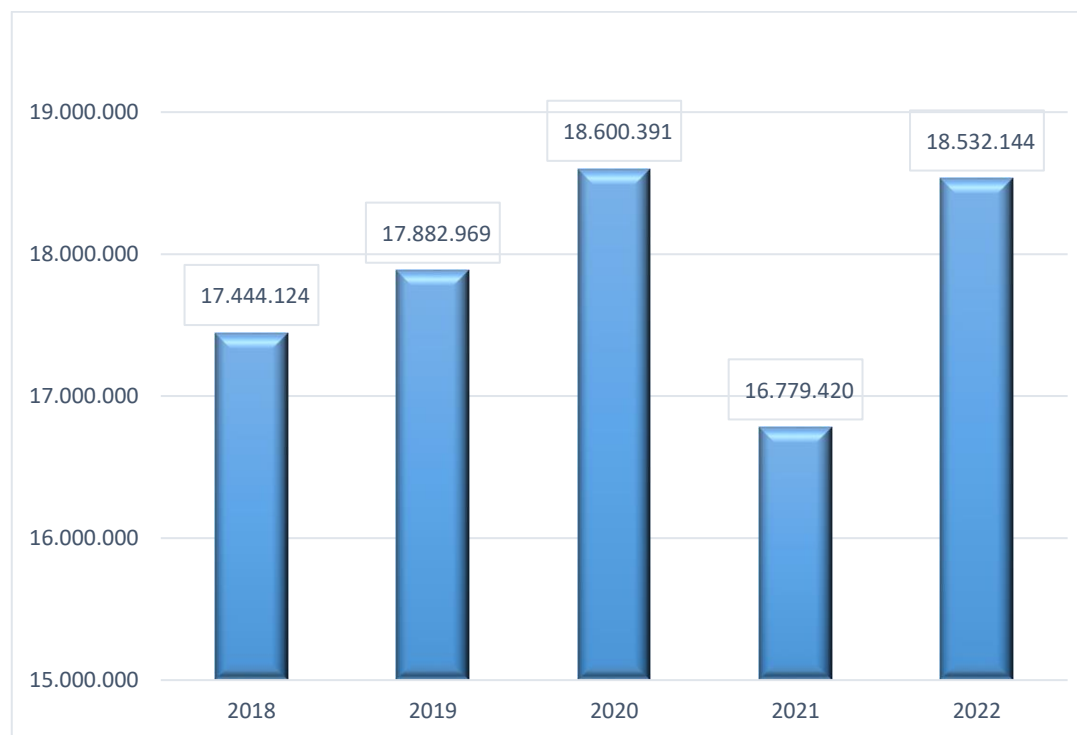
Entwicklung der Leasingverpflichtungen (Schulzentrum)



Erläuterung:

Bei den Leasingverpflichtungen handelt es sich nicht um Finanzschulden (z.B. Darlehen), sondern um Verwaltungsschulden. Unabhängig davon stellen Leasingverbindlichkeiten Leistungsverpflichtungen der Stadt dar und sind diese daher bei einer allfälligen Finanzlagenberechnung entsprechend zu berücksichtigen.

Entwicklung der Finanzkraft für die Umlagenberechnung



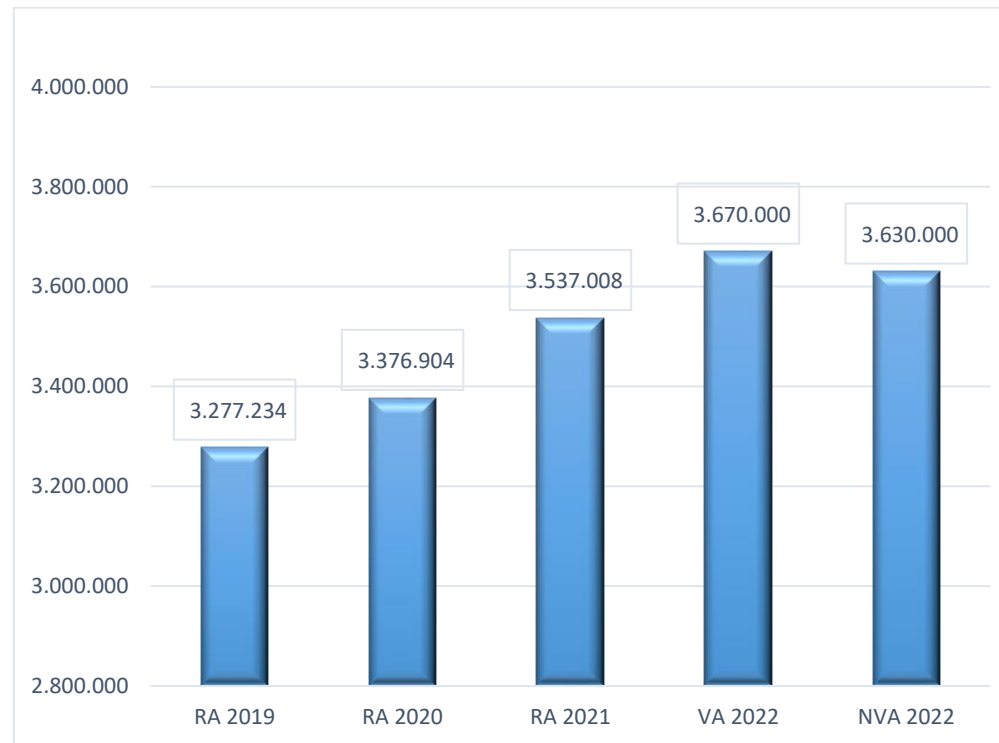
Erläuterung:

Die Finanzkraft einer Gemeinde wird aus den

- Erträgen der ausschließlichen Gemeindeabgaben ohne die Gebühren für die Benützung von Gemeindevorrichtungen und -anlagen und ohne die Interessentenbeiträge von Grundstückseigentümern und Anrainern und
- Ertragsanteilen an den gemeinschaftlichen Bundesabgaben ohne Spielbankenabgabe

ermittelt. Die Berechnung der Finanzkraft erfolgt durch das Amt der NÖ Landesregierung (Abteilung Gemeinden). Die Darstellung der Entwicklung der Finanzkraft hat insbesondere Auswirkungen auf die Beitragsleistungen der Stadt zum NÖ Krankenanstaltensprengel (NÖKAS) und zur Sozialhilfeumlage. Eine Erhöhung oder Verminderung der Finanzkraft wirkt sich unmittelbar auf die Beitragsleistungen aus.

Entwicklung der NÖKAS-Umlage



Erläuterung:

Das Landesgebiet ist Beitragsbezirk und Krankenanstaltensprengel für alle öffentlichen Krankenanstalten in Niederösterreich. Beitragsbezirk und Krankenanstaltensprengel sind ein Gemeindeverband. Dem Gemeindeverband gehören alle Gemeinden Niederösterreichs an. Die Gemeinden haben an den NÖ Krankenanstaltensprengel monatliche Beiträge zu leisten. Berechnungsgrundlage bilden dabei die Volkszahl und die Finanzkraft der Gemeinden. Steigerungen bei der Volkszahl und bei der Finanzkraft führen daher zu höheren Beitragsleistungen bei den Gemeinden. Diese monatlichen Beiträge werden von den der Gemeinde gebührenden monatlichen Vorschüssen auf die Ertragsanteile an den gemeinschaftlichen Bundesabgaben einbehalten.

Entwicklung der Sozialhilfeumlage



Erläuterung:

Die Gemeinden haben jährlich einen Beitrag zu den vom Land zu tragenden Kosten der Sozialhilfe, die nicht durch Kostenbeitrags- und Ersatzleistungen oder durch sonstige für Zwecke der Sozialhilfe bestimmte Zuschüsse gedeckt sind, in der Höhe von 50 % an das Land zu entrichten (§ 44 NÖ Sozialhilfe-Ausführungsgesetz).

Die Leistungen für die Sozialhilfeumlage werden von der Landesregierung auf die einzelnen Gemeinden nach ihrer Finanzkraft (Finanzkraft für die Umlagenberechnung) aufgeteilt. Diese monatlichen Beiträge werden von den der Gemeinde gebührenden monatlichen Vorschüssen auf die Ertragsanteile an den gemeinschaftlichen Bundesabgaben einbehalten.

1. NVA Ergebnishaushalt Gesamt 1. Ebene (Anlage 1a)
- interne Vergütungen enthalten

1. Nachtragsvoranschlag 2022

NVA Ergebnishaushalt Gesamt 1. Ebene (Anlage 1a) - interne Vergütungen enthalten

Magistrat Waidhofen a/d Ybbs

MVAG	Mittelverwendungs- und -aufbringungsgruppen (1. Ebene)	VA 2022 inkl. NVA	VA 2022	1. NVA
211	Erträge aus der operativen Verwaltungstätigkeit	33 609 000,00	32 773 000,00	836 000,00
212	Erträge aus Transfers	4 183 000,00	3 834 000,00	349 000,00
213	Finanzerträge	9 000,00	7 000,00	2 000,00
21	Summe Erträge	37 801 000,00	36 614 000,00	1 187 000,00
221	Personalaufwand	10 463 000,00	10 434 000,00	29 000,00
222	Sachaufwand (ohne Transferaufwand)	18 516 000,00	17 827 000,00	689 000,00
223	Transferaufwand (laufende Transfers und Kapitaltransfers)	9 141 000,00	9 180 000,00	-39 000,00
224	Finanzaufwand	308 000,00	298 000,00	10 000,00
22	Summe Aufwendungen	38 428 000,00	37 739 000,00	689 000,00
SA0	Saldo (0) Nettoergebnis (21 - 22)	-627 000,00	-1 125 000,00	498 000,00
230	Entnahmen von Haushaltsrücklagen	697 000,00	1 125 000,00	-428 000,00
240	Zuweisung an Haushaltsrücklagen	70 000,00	0,00	70 000,00
23	Summe Haushaltsrücklagen	627 000,00	1 125 000,00	-498 000,00
SA00	Nettoergebnis nach Zuweisung und Entnahmen von Haushaltsrücklagen (Saldo 0 +/- SU23)	0,00	0,00	0,00

1. NVA Ergebnishaushalt Gesamt 1. und 2. Ebene (Anlage 1a)
- interne Vergütungen enthalten

1. Nachtragsvoranschlag 2022

NVA Ergebnishaushalt Gesamt 1. und 2. Ebene (Anlage 1a) - interne Vergütungen enthalten

Magistrat Waidhofen a/d Ybbs

MVAG	Mittelverwendungs- und aufbringungsgruppen (1. und 2. Ebene)	VA 2022 inkl. NVA	VA 2022	1. NVA
211	Erträge aus der operativen Verwaltungstätigkeit	33 609 000,00	32 773 000,00	836 000,00
2111	Erträge aus eigenen Abgaben	5 872 000,00	5 952 000,00	-80 000,00
2112	Erträge aus Ertragsanteilen	15 350 000,00	14 400 000,00	950 000,00
2113	Erträge aus Gebühren	5 685 000,00	5 946 000,00	-261 000,00
2114	Erträge aus Leistungen	2 327 000,00	2 290 000,00	37 000,00
2115	Erträge aus Besitz und wirtschaftlicher Tätigkeit	858 000,00	782 000,00	76 000,00
2116	Erträge aus Veräußerung und sonstige Erträge	3 246 000,00	3 102 000,00	144 000,00
2117	Nicht finanzierungswirksame operative Erträge	271 000,00	301 000,00	-30 000,00
212	Erträge aus Transfers	4 183 000,00	3 834 000,00	349 000,00
2121	Transferertrag von Trägern des öffentlichen Rechts	2 921 000,00	2 574 000,00	347 000,00
2122	Transferertrag von Beteiligungen	0,00	0,00	0,00
2123	Transferertrag von Unternehmen (mit Finanzunternehmen)	0,00	0,00	0,00
2124	Transferertrag von Haushalten und Organisationen ohne Erwerbscharakter	610 000,00	608 000,00	2 000,00
2125	Transferertrag vom Ausland	8 000,00	8 000,00	0,00
2126	Investitions- und Tilgungszuschüsse zwischen Unternehmungen und Betrieben der Gebietskörperschaft und der Gebietskörperschaft	0,00	0,00	0,00
2127	Nicht finanzierungswirksamer Transferertrag	644 000,00	644 000,00	0,00
213	Finanzerträge	9 000,00	7 000,00	2 000,00
2131	Erträge aus Zinsen	0,00	0,00	0,00
2132	Erträge aus Zinsen aus derivativen Finanzinstrumenten ohne Grundgeschäft	0,00	0,00	0,00
2133	Erträge aus Gewinnentnahmen von marktbestimmten Betrieben	0,00	0,00	0,00
2134	Sonstige Finanzerträge	0,00	0,00	0,00
2135	Erträge aus Dividenden/Gewinnausschüttungen	9 000,00	7 000,00	2 000,00
2136	Sonstige nicht finanzierungswirksame Finanzerträge	0,00	0,00	0,00
21	Summe Erträge	37 801 000,00	36 614 000,00	1 187 000,00
221	Personalaufwand	10 463 000,00	10 434 000,00	29 000,00
2211	Personalaufwand (Bezüge, Nebengeb., Mehrleistungen)	8 167 000,00	8 174 000,00	-7 000,00
2212	Gesetzlicher und freiwilliger Sozialaufwand	2 149 000,00	2 113 000,00	36 000,00
2213	Sonstiger Personalaufwand	0,00	0,00	0,00
2214	Nicht finanzierungswirksamer Personalaufwand	147 000,00	147 000,00	0,00
222	Sachaufwand (ohne Transferaufwand)	18 516 000,00	17 827 000,00	689 000,00
2221	Gebrauchs- und Verbrauchsgüter, Handelswaren	1 160 000,00	1 088 000,00	72 000,00
2222	Verwaltungs- und Betriebsaufwand	1 432 000,00	1 089 000,00	343 000,00
2223	Leasing- und Mietaufwand	516 000,00	501 000,00	15 000,00
2224	Instandhaltung	1 511 000,00	1 445 000,00	66 000,00
2225	Sonstiger Sachaufwand	8 718 000,00	8 525 000,00	193 000,00
2226	Nicht finanzierungswirksamer Sachaufwand	5 179 000,00	5 179 000,00	0,00

1. Nachtragsvoranschlag 2022

NVA Ergebnishaushalt Gesamt 1. und 2. Ebene (Anlage 1a) - interne Vergütungen enthalten

Magistrat Waidhofen a/d Ybbs

MVAG	Mittelverwendungs- und aufbringungsgruppen (1. und 2. Ebene)	VA 2022 inkl. NVA	VA 2022	1. NVA
223	Transferaufwand (laufende Transfers und Kapitaltransfers)	9 141 000,00	9 180 000,00	-39 000,00
2231	Transferaufwand an Träger des öffentlichen Rechts	7 339 500,00	7 383 500,00	-44 000,00
2232	Transferaufwand an Beteiligungen	0,00	0,00	0,00
2233	Transferaufwand an Unternehmen (mit Finanzunternehmen)	489 000,00	441 000,00	48 000,00
2234	Transferaufwand an Haushalte und Organisationen ohne Erwerbscharakter	1 312 500,00	1 355 500,00	-43 000,00
2235	Transferaufwand an das Ausland	0,00	0,00	0,00
2236	Investitions- und Tilgungszuschüsse zwischen Unternehmungen und Betrieben der Gebietskörperschaft und der Gebietskörperschaft	0,00	0,00	0,00
2237	Nicht finanzierungswirksamer Transferaufwand	0,00	0,00	0,00
224	Finanzaufwand	308 000,00	298 000,00	10 000,00
2241	Zinsen aus Finanzschulden, Finanzierungsleasing, Forderungskauf und derivativen Finanzinstrumenten mit Grundgeschäft	290 000,00	282 000,00	8 000,00
2242	Zinsen und sonstige Aufwendungen aus derivativen Finanzinstrumenten ohne Grundgeschäft	0,00	0,00	0,00
2243	Gewinnentnahmen von Unternehmungen und marktbestimmten Betrieben der Gebietskörperschaft (innerhalb der Gebietskörperschaft)	0,00	0,00	0,00
2244	Sonstiger Finanzaufwand	18 000,00	16 000,00	2 000,00
2245	Nicht finanzierungswirksamer Finanzaufwand	0,00	0,00	0,00
22	Summe Aufwendungen	38 428 000,00	37 739 000,00	689 000,00
SA0	Saldo (0) Nettoergebnis (21 - 22)	-627 000,00	-1 125 000,00	498 000,00
230	Entnahmen von Haushaltsrücklagen	697 000,00	1 125 000,00	-428 000,00
2301	Entnahmen von Haushaltsrücklagen	697 000,00	1 125 000,00	-428 000,00
240	Zuweisung an Haushaltsrücklagen	70 000,00	0,00	70 000,00
2401	Zuweisung an Haushaltsrücklagen	70 000,00	0,00	70 000,00
23	Summe Haushaltsrücklagen	627 000,00	1 125 000,00	-498 000,00
SA00	Nettoergebnis nach Zuweisung und Entnahmen von Haushaltsrücklagen (Saldo 0 +/- SU23)	0,00	0,00	0,00

1. NVA Finanzierungshaushalt Gesamt 1. Ebene (Anlage 1b)
- interne Vergütungen enthalten

1. Nachtragsvoranschlag 2022

Magistrat Waidhofen a/d Ybbs

NVA Finanzierungshaushalt Gesamt 1. Ebene (Anlage 1b) - interne Vergütungen enthalten

MVAG	Mittelverwendungs- und -aufbringungsgruppen (1. Ebene)	VA 2022 inkl. NVA	VA 2022	1. NVA
OPERATIVE GEBARUNG				
311	Einzahlungen aus der operativen Verwaltungstätigkeit	32 621 000,00	31 747 000,00	874 000,00
312	Einzahlungen aus Transfers (ohne Kapitaltransfers)	3 539 000,00	3 190 000,00	349 000,00
313	Einzahlungen aus Finanzerträgen	9 000,00	7 000,00	2 000,00
31	Summe Einzahlungen operative Gebarung	36 169 000,00	34 944 000,00	1 225 000,00
321	Auszahlungen aus Personalaufwand	10 316 000,00	10 287 000,00	29 000,00
322	Auszahlungen aus Sachaufwand (ohne Transferaufwand)	13 334 000,00	12 645 000,00	689 000,00
323	Auszahlungen aus Transfers (ohne Kapitaltransfers)	8 913 000,00	8 948 000,00	-35 000,00
324	Auszahlungen aus Finanzaufwand	308 000,00	298 000,00	10 000,00
32	Summe Auszahlungen operative Gebarung	32 871 000,00	32 178 000,00	693 000,00
SA1	Saldo (1) Geldfluss aus der Operativen Gebarung (31 – 32)	3 298 000,00	2 766 000,00	532 000,00
INVESTIVE GEBARUNG				
331	Einzahlungen aus der Investitionstätigkeit	1 310 000,00	863 000,00	447 000,00
332	Einzahlungen aus der Rückzahlung von Darlehen sowie gewährten Vorschüssen	2 300,00	2 300,00	0,00
333	Einzahlungen aus Kapitaltransfers	2 043 700,00	2 005 700,00	38 000,00
33	Summe Einzahlungen investive Gebarung	3 356 000,00	2 871 000,00	485 000,00
341	Auszahlungen aus der Investitionstätigkeit	9 476 000,00	9 072 000,00	404 000,00
342	Auszahlungen von gewährten Darlehen sowie gewährten Vorschüssen	0,00	0,00	0,00
343	Auszahlungen aus Kapitaltransfers	228 000,00	232 000,00	-4 000,00
34	Summe Auszahlungen investive Gebarung	9 704 000,00	9 304 000,00	400 000,00
SA2	Saldo (2) Geldfluss aus der Investiven Gebarung (33 – 34)	-6 348 000,00	-6 433 000,00	85 000,00
SA3	Saldo (3) Nettofinanzierungssaldo (Saldo 1 + Saldo 2)	-3 050 000,00	-3 667 000,00	617 000,00

MVAG	Mittelverwendungs- und -aufbringungsgruppen (1. Ebene)	VA 2022 inkl. NVA	VA 2022	1. NVA
FINANZIERUNGSTÄTIGKEIT				
351	Einzahlungen aus der Aufnahme von Finanzschulden	4 220 500,00	4 863 000,00	-642 500,00
353	Einzahlungen infolge eines Kapitaltausch bei derivativen Finanzinstrumenten mit Grundgeschäft	0,00	0,00	0,00
355	Einzahlungen aus dem Abgang von Finanzinstrumenten	0,00	0,00	0,00
35	Summe Einzahlungen aus der Finanzierungstätigkeit	4 220 500,00	4 863 000,00	-642 500,00
361	Auszahlungen aus der Tilgung von Finanzschulden	3 885 500,00	3 838 000,00	47 500,00
363	Auszahlungen infolge eines Kapitaltausch bei derivativen Finanzinstrumenten mit Grundgeschäft	0,00	0,00	0,00
365	Auszahlungen für den Erwerb von Finanzinstrumenten	0,00	0,00	0,00
36	Summe Auszahlungen aus der Finanzierungstätigkeit	3 885 500,00	3 838 000,00	47 500,00
SA4	Saldo (4) Geldfluss aus der Finanzierungstätigkeit (35 – 36)	335 000,00	1 025 000,00	-690 000,00
SA5	Saldo (5) Geldfluss aus der voranschlagswirksamen Gebarung (Saldo 3 + Saldo 4)	-2 715 000,00	-2 642 000,00	-73 000,00

NVA Finanzierungshaushalt Gesamt 1. und 2. Ebene (Anlage 1b)
- interne Vergütungen enthalten

1. Nachtragsvoranschlag 2022

NVA Finanzierungshaushalt Gesamt 1. und 2. Ebene (Anlage 1b) - interne Vergütungen enthalten

Magistrat Waidhofen a/d Ybbs

MVAG	Mittelverwendungs- und aufbringungsgruppen (1. und 2. Ebene)	VA 2022 inkl. NVA	VA 2022	1. NVA
311	Einzahlungen aus der operativen Verwaltungstätigkeit	32 621 000,00	31 747 000,00	874 000,00
3111	Einzahlungen aus eigenen Abgaben	5 872 000,00	5 952 000,00	-80 000,00
3112	Einzahlungen aus Ertragsanteilen	15 350 000,00	14 400 000,00	950 000,00
3113	Einzahlungen aus Gebühren	5 685 000,00	5 946 000,00	-261 000,00
3114	Einzahlungen aus Leistungen	2 329 000,00	2 290 000,00	39 000,00
3115	Einzahlungen aus Besitz und wirtschaftlicher Tätigkeit	864 000,00	782 000,00	82 000,00
3116	Einzahlungen aus Veräußerung von geringwertigen Wirtschaftsgütern (GWG) und sonstige Einzahlungen	2 521 000,00	2 377 000,00	144 000,00
312	Einzahlungen aus Transfers (ohne Kapitaltransfers)	3 539 000,00	3 190 000,00	349 000,00
3121	Transferzahlungen von Trägern des öffentlichen Rechts	2 921 000,00	2 574 000,00	347 000,00
3122	Transferzahlungen von Beteiligungen	0,00	0,00	0,00
3123	Transferzahlungen von Unternehmen (inkl. Finanzunternehmen)	0,00	0,00	0,00
3124	Transferzahlungen von Haushalte und Organisationen ohne Erwerbscharakter	610 000,00	608 000,00	2 000,00
3125	Transferzahlungen vom Ausland	8 000,00	8 000,00	0,00
3126	Investitions- und Tilgungszuschüsse zwischen Unternehmungen und Betrieben der Gebietskörperschaft und der Gebietskörperschaft	0,00	0,00	0,00
313	Einzahlungen aus Finanzerträgen	9 000,00	7 000,00	2 000,00
3131	Einzahlungen aus Zinserträgen	0,00	0,00	0,00
3133	Einzahlungen aus Gewinnentnahmen von marktbestimmten Betrieben	0,00	0,00	0,00
3134	Sonstige Einzahlungen aus Finanzerträgen	0,00	0,00	0,00
3135	Einzahlungen aus Dividenden/Gewinnausschüttungen	9 000,00	7 000,00	2 000,00
31	Summe Einzahlungen operative Gebarung	36 169 000,00	34 944 000,00	1 225 000,00
321	Auszahlungen aus Personalaufwand	10 316 000,00	10 287 000,00	29 000,00
3211	Auszahlungen für Personalaufwand Bezüge, Nebengebühren, und Mehrleistungsvergütungen)	8 167 000,00	8 174 000,00	-7 000,00
3212	Auszahlungen für gesetzliche und freiwillige Sozialaufwendungen	2 149 000,00	2 113 000,00	36 000,00
3213	Auszahlungen aus sonstigem Personalaufwand	0,00	0,00	0,00
322	Auszahlungen aus Sachaufwand (ohne Transferaufwand)	13 334 000,00	12 645 000,00	689 000,00
3221	Auszahlungen für Gebrauchs- und Verbrauchsgüter, Handelswaren	1 160 000,00	1 088 000,00	72 000,00
3222	Auszahlungen für Verwaltungs- und Betriebsaufwand	1 432 000,00	1 089 000,00	343 000,00
3223	Auszahlungen für Leasing- und Mietaufwand	516 000,00	501 000,00	15 000,00
3224	Auszahlungen für Instandhaltung	1 511 000,00	1 445 000,00	66 000,00
3225	Sonstige Auszahlungen aus Sachaufwand	8 715 000,00	8 522 000,00	193 000,00
323	Auszahlungen aus Transfers (ohne Kapitaltransfers)	8 913 000,00	8 948 000,00	-35 000,00
3231	Transferzahlungen an Träger des öffentlichen Rechts	7 168 000,00	7 212 000,00	-44 000,00
3232	Transferzahlungen an Beteiligungen	0,00	0,00	0,00
3233	Transferzahlungen an Unternehmen (inkl. Finanzunternehmen)	489 000,00	441 000,00	48 000,00
3234	Transferzahlungen an Haushalte und Organisationen ohne Erwerbscharakter	1 256 000,00	1 295 000,00	-39 000,00

1. Nachtragsvoranschlag 2022

NVA Finanzierungshaushalt Gesamt 1. und 2. Ebene (Anlage 1b) - interne Vergütungen enthalten

Magistrat Waidhofen a/d Ybbs

MVAG	Mittelverwendungs- und aufbringungsgruppen (1. und 2. Ebene)	VA 2022 inkl. NVA	VA 2022	1. NVA
3235	Transferzahlungen an das Ausland	0,00	0,00	0,00
3236	Investitions- und Tilgungszuschüsse zwischen Unternehmungen und Betrieben der Gebietskörperschaft und der Gebietskörperschaft	0,00	0,00	0,00
324	Auszahlungen aus Finanzaufwand	308 000,00	298 000,00	10 000,00
3241	Auszahlungen für Zinsaufwand, für Finanzierungsleasing, für Forderungskauf, für Finanzschulden und derivative Finanzinstrumente m	290 000,00	282 000,00	8 000,00
3242	Auszahlungen für Zinsen aus derivativen Finanzinstrumenten ohne Grundgeschäft	0,00	0,00	0,00
3243	Auszahlung aus Gewinnentnahmen von marktbestimmten Betrieben	0,00	0,00	0,00
3244	Sonstige Auszahlungen aus Finanzaufwendungen	18 000,00	16 000,00	2 000,00
32	Summe Auszahlungen operative Gebarung	32 871 000,00	32 178 000,00	693 000,00
SA1	Saldo (1) Geldfluss aus der Operativen Gebarung (31 – 32)	3 298 000,00	2 766 000,00	532 000,00
331	Einzahlungen aus der Investitionstätigkeit	1 310 000,00	863 000,00	447 000,00
3311	Einzahlungen aus der Veräußerung von immateriellem Vermögen	0,00	0,00	0,00
3312	Einzahlungen aus der Veräußerung von Grundstücken und Grundstückeinrichtungen	1 305 000,00	858 000,00	447 000,00
3313	Einzahlungen aus der Veräußerung von Gebäuden und Bauten	0,00	0,00	0,00
3314	Einzahlungen aus der Veräußerung von technischen Anlagen, Fahrzeuge und Maschinen	0,00	0,00	0,00
3315	Einzahlungen aus der Veräußerung von Amts-, Betriebs- und Geschäftsausstattung	5 000,00	5 000,00	0,00
3316	Einzahlungen aus der Veräußerung von Kulturgütern	0,00	0,00	0,00
3317	Einzahlungen aus der Veräußerung von Beteiligungen	0,00	0,00	0,00
332	Einzahlungen aus der Rückzahlung von Darlehen sowie gewährten Vorschüssen	2 300,00	2 300,00	0,00
3321	Einzahlungen aus Darlehen an Träger des öffentlichen Rechts	0,00	0,00	0,00
3322	Einzahlungen aus Darlehen an Beteiligungen	2 300,00	2 300,00	0,00
3323	Einzahlungen aus Darlehen an Unternehmen und Haushalte	0,00	0,00	0,00
3325	Einzahlungen aus Vorschüssen und Anzahlungen	0,00	0,00	0,00
333	Einzahlungen aus Kapitaltransfers	2 043 700,00	2 005 700,00	38 000,00
3331	Kapitaltransferzahlungen von Trägern des öffentlichen Rechts	1 895 700,00	1 870 700,00	25 000,00
3332	Kapitaltransferzahlungen von Beteiligungen	0,00	0,00	0,00
3333	Kapitaltransferzahlungen von Unternehmen	0,00	0,00	0,00
3334	Kapitaltransferzahlungen von Haushalten und Organisationen ohne Erwerbscharakter	148 000,00	135 000,00	13 000,00
3335	Kapitaltransferzahlungen vom Ausland	0,00	0,00	0,00
33	Summe Einzahlungen investive Gebarung	3 356 000,00	2 871 000,00	485 000,00
341	Auszahlungen aus der Investitionstätigkeit	9 476 000,00	9 072 000,00	404 000,00
3411	Auszahlungen für den Erwerb von immateriellem Vermögen	0,00	0,00	0,00
3412	Auszahlungen für den Erwerb von Grundstücken und Grundstückseinrichtungen	4 244 500,00	3 952 000,00	292 500,00
3413	Auszahlungen für den Erwerb von Gebäuden und Bauten	4 302 500,00	4 297 500,00	5 000,00
3414	Auszahlungen für den Erwerb von technischen Anlagen, Fahrzeuge und Maschinen	402 500,00	398 500,00	4 000,00

1. Nachtragsvoranschlag 2022

NVA Finanzierungshaushalt Gesamt 1. und 2. Ebene (Anlage 1b) - interne Vergütungen enthalten

Magistrat Waidhofen a/d Ybbs

MVAG	Mittelverwendungs- und aufbringungsgruppen (1. und 2. Ebene)	VA 2022 inkl. NVA	VA 2022	1. NVA
3415	Auszahlungen für den Erwerb von Amts-, Betriebs- und Geschäftsausstattung	526 500,00	424 000,00	102 500,00
3416	Auszahlungen für den Erwerb von Kulturgütern	0,00	0,00	0,00
3417	Auszahlungen für den Erwerb von Beteiligungen	0,00	0,00	0,00
342	Auszahlungen von gewährten Darlehen sowie gewährten Vorschüssen	0,00	0,00	0,00
3421	Auszahlung von Darlehen an Träger des öffentlichen Rechts	0,00	0,00	0,00
3422	Auszahlung von Darlehen an Beteiligungen	0,00	0,00	0,00
3423	Auszahlung von Darlehen an Unternehmen und Haushalte	0,00	0,00	0,00
3425	Auszahlungen von Vorschüssen und Anzahlungen	0,00	0,00	0,00
343	Auszahlungen aus Kapitaltransfers	228 000,00	232 000,00	-4 000,00
3431	Kapitaltransferzahlungen an Träger des öffentlichen Rechts	171 500,00	171 500,00	0,00
3432	Kapitaltransferzahlungen an Beteiligungen	0,00	0,00	0,00
3433	Kapitaltransferzahlungen an Unternehmen (Finanzunternehmen)	0,00	0,00	0,00
3434	Kapitaltransferzahlungen an Haushalte und Organisationen ohne Erwerbscharakter	56 500,00	60 500,00	-4 000,00
3435	Kapitaltransferzahlungen an das Ausland	0,00	0,00	0,00
34	Summe Auszahlungen investive Gebarung	9 704 000,00	9 304 000,00	400 000,00
SA2	Saldo (2) Geldfluss aus der Investiven Gebarung (33 – 34)	-6 348 000,00	-6 433 000,00	85 000,00
SA3	Saldo (3) Nettofinanzierungssaldo (Saldo 1 + Saldo 2)	-3 050 000,00	-3 667 000,00	617 000,00
351	Einzahlungen aus der Aufnahme von Finanzschulden	4 220 500,00	4 863 000,00	-642 500,00
3511	Einzahlungen aus empfangenen Darlehen von öffentlichen Körperschaften und Rechtsträgern	2 500,00	2 500,00	0,00
3512	Einzahlungen aus empfangenen Darlehen von Beteiligungen	0,00	0,00	0,00
3513	Einzahlungen aus empfangenen Darlehen von Unternehmen und privaten Haushalten	0,00	0,00	0,00
3514	Einzahlungen aus Finanzschulden (Finanzunternehmen)	4 218 000,00	4 860 500,00	-642 500,00
353	Einzahlungen infolge eines Kapitaltausch bei derivativen Finanzinstrumenten mit Grundgeschäft	0,00	0,00	0,00
3530	Einzahlungen infolge eines Kapitaltausch bei derivativen Finanzinstrumenten mit Grundgeschäft	0,00	0,00	0,00
355	Einzahlungen aus dem Abgang von Finanzinstrumenten	0,00	0,00	0,00
3550	Einzahlungen aus dem Abgang von Finanzinstrumenten	0,00	0,00	0,00
35	Summe Einzahlungen aus der Finanzierungstätigkeit	4 220 500,00	4 863 000,00	-642 500,00
361	Auszahlungen aus der Tilgung von Finanzschulden	3 885 500,00	3 838 000,00	47 500,00
3611	Auszahlungen aus empfangenen Darlehen von öffentlichen Körperschaften und Rechtsträgern	1 700,00	1 700,00	0,00
3612	Auszahlungen aus empfangenen Darlehen von Beteiligungen	0,00	0,00	0,00
3613	Auszahlungen aus empfangenen Darlehen von Unternehmen und privaten Haushalten	0,00	0,00	0,00
3614	Auszahlungen aus Finanzschulden	3 883 800,00	3 836 300,00	47 500,00

1. Nachtragsvoranschlag 2022**NVA Finanzierungshaushalt Gesamt 1. und 2. Ebene (Anlage 1b) - interne Vergütungen enthalten**

Magistrat Waidhofen a/d Ybbs

MVAG	Mittelverwendungs- und aufbringungsgruppen (1. und 2. Ebene)	VA 2022 inkl. NVA	VA 2022	1. NVA
3615	Auszahlung aus der Rückzahlung von Leasingverbindlichkeiten	0,00	0,00	0,00
363	Auszahlungen infolge eines Kapitaltausch bei derivativen Finanzinstrumenten mit Grundgeschäft	0,00	0,00	0,00
3630	Auszahlungen infolge eines Kapitaltausch bei derivativen Finanzinstrumenten mit Grundgeschäft	0,00	0,00	0,00
365	Auszahlungen für den Erwerb von Finanzinstrumenten	0,00	0,00	0,00
3650	Auszahlungen für den Erwerb von Finanzinstrumenten	0,00	0,00	0,00
36	Summe Auszahlungen aus der Finanzierungstätigkeit	3 885 500,00	3 838 000,00	47 500,00
SA4	Saldo (4) Geldfluss aus der Finanzierungstätigkeit (35 – 36)	335 000,00	1 025 000,00	-690 000,00
SA5	Saldo (5) Geldfluss aus der voranschlagswirksamen Gebarung (Saldo 3 + Saldo 4)	-2 715 000,00	-2 642 000,00	-73 000,00

Querschnitt (Anlage 5b)

Bezeichnung	Zuordnung der Aufwands- und Ertragsgruppen	Summe Haushalt	davon A 85 - 89	Summe ohne A 85 - 89	
I. Querschnitt					
Erträge der operativen Gebarung / Einzahlungen aus Abgaben					
10	Einzahlungen aus eigenen Abgaben	Unterklassen 83 bis 85 ohne Gruppen 852, 858 und 859	5 872 000,00	0,00	5 872 000,00
11	Erträge aus Ertragsanteilen	Gruppen 858 und 859	15 350 000,00	0,00	15 350 000,00
12	Gebühren für die Benützung von Gemeindevorrichtungen und -anlagen	Gruppe 852	5 685 000,00	5 540 700,00	144 300,00
13	Erträge aus Leistungen	Unterklasse 81 ohne Gruppen 811, 817, 818 und 819	2 329 000,00	61 100,00	2 267 900,00
14	Erträge aus Besitz und wirtschaftlicher Tätigkeit	Gruppen 811, 820, 822, 823	873 000,00	600 400,00	272 600,00
15	Transfererträge von Trägern des öffentlichen Rechts	Gruppen 860 bis 863, 888	2 061 500,00	133 400,00	1 928 100,00
16	Sonstige Transfererträge	Gruppen 809, 864 bis 868, 880	838 100,00	195 000,00	643 100,00
17	Gewinnentnahmen der Gemeinde von Unternehmungen und marktbestimmten Betrieben der Gemeinde (A 85-89)	Gruppe 869 und 879	0,00	0,00	0,00
18	Erträge aus Veräußerungen und sonstige Erträge	Gruppen 814, 815, 824, 827, 828 und 829	2 292 900,00	692 600,00	1 600 300,00
19	Summe 1 (Erträge)		35 301 500,00	7 223 200,00	28 078 300,00
Aufwendungen der operativen Gebarung					
20	Personalaufwand	Klasse 5 ohne nicht finanzierungswirksame Konten	10 316 000,00	1 645 700,00	8 670 300,00
21	Pensionen und sonstige Ruhebezüge	Gruppen 760, 761	713 700,00	17 300,00	696 400,00
22	Bezüge der gewählten Organe	Gruppe 721	632 900,00	0,00	632 900,00
23	Gebrauchs- und Verbrauchsgüter, Handelswaren	Klasse 4	1 160 000,00	222 800,00	937 200,00
24	Verwaltungs- und Betriebsaufwand	Klasse 6 ohne Gruppen 650 bis 655, 657, 658, 680 bis 687, 689, 690, 694 bis 699; Unterklassen 70 bis 72 ohne Gruppen 706 und 721; Gruppe 790	11 559 100,00	3 745 100,00	7 814 000,00
25	Zinsen für Finanzschulden	Gruppen 650, 651, 653 und 657	290 000,00	158 400,00	131 600,00
26	Laufende Transfers an Träger des öffentlichen Rechts	Gruppen 750 bis 754	7 168 000,00	10 500,00	7 157 500,00
27	Sonstige laufende Transfers	Gruppen 755 bis 757, 759, 764, 768, 780 und 781	1 031 300,00	1 000,00	1 030 300,00
28	Gewinnentnahmen der Gemeinde von Unternehmungen und marktbestimmten Betrieben der Gemeinde (A 85-89)	Gruppe 769	0,00	0,00	0,00
29	Summe 2 (Aufwendungen)		32 871 000,00	5 800 800,00	27 070 200,00
91	SALDO 1: Ergebnis der operativen Gebarung	Summe 1 minus Summe 2	2 430 500,00	1 422 400,00	1 008 100,00

Bezeichnung	Zuordnung Abgang/Zugang zu den Bestandskonten und der Kapitaltransferkonten	Summe Haushalt	davon A 85 - 89	Summe ohne A 85 - 89
Vermögensgebarung mit Kapitaltransfers ohne Finanztransaktionen				
30 Veräußerung von unbeweglichem Vermögen	Unterklassen 00, 01, 05 und 06; Gruppen 801, 802 und 805 (bei unbeweglichen Kulturgütern)	1 305 000,00	580 000,00	725 000,00
31 Veräußerung von beweglichem Vermögen	Unterklassen 02 bis 04; Gruppen 100, 113, 120, 150, 159, 170 und 175; Gruppen 803, 804 und 805 (bei beweglichen Kulturgütern)	5 000,00	0,00	5 000,00
32 Veräußerung von immateriellen Vermögenswerten	Unterklasse 07	0,00	0,00	0,00
33 Investitionszuschüsse (erhaltene Kapitaltransfers) von Trägern des öffentlichen Rechts	Gruppen 300 bis 303, 309, 871	2 763 200,00	166 400,00	2 596 800,00
34 Sonstige Investitionszuschüsse (erhaltene Kapitaltransfers)	Gruppen 304 bis 308	148 000,00	143 000,00	5 000,00
39 Summe 3 (Vermögensgebarung mit Kapitaltransfer ohne Finanztransaktionen)		4 221 200,00	889 400,00	3 331 800,00
Vermögensgebarung und Kapitaltransfers ohne Finanztransaktionen				
40 Erwerb von unbeweglichem Vermögen	Unterklassen 00, 01 und 05; Gruppen 060, 061 und 063	8 547 000,00	3 251 500,00	5 295 500,00
41 Erwerb von beweglichem Vermögen, Aktivierte Vorräte	Unterklassen 02 bis 04; Gruppe 062; Gruppen 100, 113, 120, 150, 159, 170 und 175	929 000,00	134 900,00	794 100,00
42 Erwerb von immateriellen Vermögenswerten	Unterklasse 07	0,00	0,00	0,00
43 Kapitaltransfers an Träger des öffentlichen Rechts	Gruppen 130 und 135; Gruppen 770 bis 774	171 500,00	0,00	171 500,00
44 Sonstige Kapitaltransfers	Gruppen 775 bis 779, 785 und 786	56 500,00	0,00	56 500,00
49 Summe 4 (Vermögensgebarung und Kapitaltransfer ohne Finanztransaktionen)		9 704 000,00	3 386 400,00	6 317 600,00
92 SALDO 2: Saldo der Vermögensgebarung ohne Finanztransaktionen	Summe 3 minus Summe 4	-5 482 800,00	-2 497 000,00	-2 985 800,00

Bezeichnung	Zuordnung der Gruppen der Finanzierungsrechnung	nur A 85 - 89
Einzahlungen aus Finanztransaktionen		
50 Veräußerung von Beteiligungen und Wertpapieren	Unterklasse 08; Gruppen 223 und 224	0,00
51 Entnahmen aus Zahlungsmittelreserven	Gruppen 293, 294 und 295	0,00
52 Einzahlungen aus der Rückzahlung von Darlehen an Träger des öffentlichen Rechts	Gruppen 240 bis 244	0,00
53 Einzahlungen aus der Rückzahlung von Darlehen an andere und von Bezugsvorschüssen	Gruppen 245 bis 249 und 273	0,00
54 Aufnahme von Finanzschulden von Trägern des öffentlichen Rechts	Gruppen 340 bis 344, 350 bis 354	2 500,00
55 Aufnahme von Finanzschulden von anderen	Unterklasse 32; Gruppen 345 bis 349, 355 bis 357	1 621 000,00
58 Ausgleichszahlungen aus Finanzderivaten	Gruppen 821 und 826	0,00
59 Summe 5 (Einzahlungen aus Finanztransaktionen)		1 623 500,00
Auszahlungen aus Finanztransaktionen		
60 Erwerb von Beteiligungen und Wertpapieren	Unterklasse 08; Gruppen 223 und 224	0,00
61 Zuführung an Zahlungsmittelreserven	Gruppen 293, 294 und 295	0,00
62 Gewährung von Darlehen an Träger des öffentlichen Rechts	Gruppen 240 bis 244	0,00
63 Gewährung von Darlehen an andere und von Bezugsvorschüssen	Gruppen 245 bis 249 und 273	0,00
64 Rückzahlung von Finanzschulden bei Trägern des öffentlichen Rechts	Gruppen 340 bis 344, 350 bis 354	0,00
65 Rückzahlung von Finanzschulden bei anderen	Unterklasse 32; Gruppen 345 bis 349, 355 bis 357	1 445 300,00
68 Ausgleichszahlungen aus Finanzderivaten	Gruppen 652, 655 und 658	0,00
69 Summe 6 (Auszahlungen aus Finanztransaktionen)		1 445 300,00
93 SALDO 3: Saldo der Finanztransaktionen	Summe 5 minus Summe 6	178 200,00
94 SALDO 4:	Summe der Salden 1, 2 und 3	-896 400,00
II. Ableitung des Finanzierungssaldos		
70 Jahresergebnis Haushalt ohne A 85 - 89 und ohne Finanztransaktionen	Saldo 1 plus Saldo 2	-1 977 700,00
71 Überrechnung Jahresergebnis A 85 - 89	Saldo 4 der Spalte "nur A 85 - 89"	-896 400,00
95 Finanzierungssaldo ('vorläufiges Maastricht-Ergebnis')		-2 874 100,00

Haushaltspotential (aufbauend auf der Ergebnisrechnung)

Nachtragsvoranschlag 2022

Magistrat Waidhofen a/d Ybbs

Haushaltspotential (aufbauend auf der Ergebnisrechnung)

MVAG	Mittelverwendungs- und -aufbringungsgruppen	Mittelaufbringung	Mittelverwendung	Saldo
211	Erträge aus der operativen Verwaltungstätigkeit	33.609.000,00		
212	Erträge aus Transfers	4.183.000,00		
213	Finanzerträge	9.000,00		
Summe Erträge (SU 21)		37.801.000,00		
2117	Nicht finanzierungswirksame operative Erträge (Auflösung von Rückstellungen und Aktivierte Eigenleistungen)	-271.000,00		
2127	Nicht finanzierungswirksamer Transferertrag (Auflösung von Investitionszuschüssen)	-644.000,00		
2136	Sonstige nicht finanzierungswirksame Finanzerträge (Auflösung von RS Bewertung von Beteiligungen und aktiven Finanzinstrumenten)	0,00		
Nicht finanzwirksame Erträge		-915.000,00		
Finanzwirksame Erträge		36.886.000,00		
221	Personalaufwand		10.463.000,00	
222	Sachaufwand (ohne Transferaufwand)		18.516.000,00	
223	Transferaufwand (laufende Transfers und Kapitaltransfers)		9.141.000,00	
224	Finanzaufwand		308.000,00	
Summe Aufwendungen (SU 22)			38.428.000,00	
2214	Nicht finanzierungswirksamer Personalaufwand (Dotierung RS für Abfertigungen, Jubiläum u. nicht konsumierte Urlaube)		-147.000,00	
2226	Nicht finanzierungswirksamer Sachaufwand (inkl. Abschreibungen, Dotierung von RS Prozess, ausstehende Rechnungen)		-5.179.000,00	
2237	Nicht finanzierungswirksamer Transferaufwand (Dotierungen von RS f. Pensionen)		0,00	
2245	Nicht finanzierungswirksamer Finanzaufwand (Wertberichtigungen zu Finanzinstrumenten, Aufwendungen aus der Bewertung von Beteiligungen)		0,00	
Nicht finanzwirksame Aufwendungen			-5.326.000,00	
Finanzwirksame Aufwendungen			33.102.000,00	
Finanzwirksames Ergebnis		36.886.000,00	33.102.000,00	3.784.000,00

Nachtragsvoranschlag 2022

Magistrat Waidhofen a/d Ybbs

Haushaltspotential (aufbauend auf der Ergebnisrechnung)

MVAG	Mittelverwendungs- und -aufbringungsgruppen	Mittelaufbringung	Mittelverwendung	Saldo
332	Einzahlungen aus der Rückzahlung von Darlehen sowie gewährten Vorschüssen (ohne 3325 mit Projektcode - Anzahlungen)	2.300,00		
1141	Vorräte (- Veränderung)	0,00		
1142	Gegebene Anzahlungen auf Vorräte (- Veränderung)	0,00		
1540	Passive Rechnungsabgrenzung	0,00		
	Einzahlungen der Kontengruppe 000-089, die keinem Projekt mit Projektcode 1 zugeordnet sind	5.000,00		
	Einzahlungen der Kontengruppe 30, die keinem Projekt mit Projektcode 1 zugeordnet sind	229.700,00		
	- Erträge der Kontogruppe 80 mit Projektcode 1	0,00		
2301	Entnahmen von Rücklagen endfälliger Darlehen (Kontengruppe 893)	0,00		
Jährliche wiederkehrende Einzahlungen		237.000,00		
36	Auszahlungen aus der Finanzierungstätigkeit (ohne Projektcode 1)		3.885.500,00	
2401	Zuweisung an Rücklagen endfälliger Darlehen (Kontengruppe 793)		0,00	
342	Auszahlungen von gewährten Darlehen sowie gewährten Vorschüssen (ohne 3425 mit Projektcode - Anzahlungen)		0,00	
1141	Vorräte (+ Veränderung)		0,00	
1142	Gegebene Anzahlungen auf Vorräte (+ Veränderung)		0,00	
1170	Aktive Rechnungsabgrenzung		0,00	
	Auszahlungen (Investitionen) der Kontengruppe 000-083, die keinem Projekt mit Projektcode 1 zugeordnet sind		771.000,00	
Jährliche wiederkehrende Auszahlungen			4.656.500,00	
	Kontengruppe 871, KT der Ergebnisrechnung, mit Projektcode (BZ)	-367.500,00		
Summe Kapitaltransfers der Ergebnisrechnung		-367.500,00		
Jährliches Haushaltspotential		36.755.500,00	37.758.500,00	-1.003.000,00
	Jährliches Haushaltspotential	-1.003.000,00		
	kumuliertes Haushaltspotential zum 31.12.2021 (Vorjahr)	-188.000,00		
Verfügbares Haushaltspotential		-1.191.000,00		

Nachtragsvoranschlag 2022

Magistrat Waidhofen a/d Ybbs

Haushaltspotential (aufbauend auf der Ergebnisrechnung)

MVAG	Mittelverwendungs- und -aufbringungsgruppen	Mittelaufbringung	Mittelverwendung	Saldo
informativ	im verfügbaren Haushaltspotential enthaltene Bedarfszuweisungen zur Liquiditätssteigerung aus Kontogruppe 871, KT der Ergebnisrechnung ohne Projektcode	500.000,00		
informativ	tatsächlicher Liquiditätsbedarf ohne Rücklagenauflösung (Abgang)	-1.691.000,00		
2401	Zuweisung an Haushaltsrücklagen (Kontengruppe 794)		70.000,00	
2401	Zuweisung an Haushaltsrücklagen (Kontengruppe 795)		0,00	
Jährliche Aufwände für Rücklagen			70.000,00	
2301	Entnahmen von Haushaltsrücklagen (Kontengruppe 894)	0,00		
2301	Entnahmen von Haushaltsrücklagen (Kontengruppe 895)	0,00		
Jährliche RL-Erträge f. Investitionen (finanzw.)		0,00		
Endbestand kumuliertes Haushaltspotential		-1.191.000,00	70.000,00	-1.261.000,00
- Zuweisungen und Umbuchungen an investive Vorhaben				
+ Rückführungen und Umbuchungen von investiven Vorhaben				
Endstand kumuliertes Haushaltspotential nach Berücksichtigung von Zuweisungen und Rückführungen investive Vorhaben				-1.261.000,00

Kundmachung NVA

MAGISTRAT DER STADT WAIDHOFEN AN DER YBBS

Fachbereich Finanzen, Abgaben, Controlling

WY-GB5-1-0046-2022-5

NACHTRAGSVORANSCHLAG 2022

K U N D M A C H U N G

Der Entwurf des Nachtragsvoranschlages 2022 liegt gemäß § 50 (1), (2) und § 56 (2) des NÖ Stadtrechtsorganisationsgesetzes, LGBl. 1026 idgF. in der Zeit von

7. September 2022 - 21. September 2022

während der für den Parteienverkehr bestimmten Amtsstunden im Fachbereich Finanzen, Abgaben, Controlling zur öffentlichen Einsicht auf.

Die Stadtbürger können innerhalb der Auflagefrist schriftliche Stellungnahmen einbringen, die der Vorlage an den Gemeinderat anzuschließen sind.

Der Bürgermeister:

Mag. Werner KRAMMER e.h.

Angeschlagen am: 6. September 2022

Abgenommen am: 22. September 2022

Haushaltsbeschluss NVA

NACHTRAGSVORANSCHLAG 2022

ANTRAGSENTWURF DES BÜRGERMEISTERS

Der Gemeinderat der Stadt Waidhofen an der Ybbs wolle beschließen:

"Der **Nachtragsvoranschlag 2022** für den Ergebnishaushalt und für den Finanzierungshaushalt wird wie folgt festgesetzt:

ERGEBNISHAUSHALT

ERTRÄGE	€ 37.801.000,00
AUFWENDUNGEN	€ 38.428.000,00
NETTOERGEBNIS	-€ 627.000,00
Entnahmen von Haushaltsrücklagen	€ 697.000,00
Zuweisung an Haushaltsrücklagen	€ 70.000,00
NETTOERGEBNIS nach Zuweisung u. Entnahmen von Haushaltsrücklagen	€ 0,00

FINANZIERUNGSCHAUSHALT

OPERATIVE GEBARUNG	Einzahlungen	€ 36.169.000,00
	Auszahlungen	€ 32.871.000,00
	Saldo 1	€ 3.298.000,00
INVESTIVE GEBARUNG	Einzahlungen	€ 3.356.000,00
	Auszahlungen	€ 9.704.000,00
	Saldo 2	-€ 6.348.000,00
	Nettofinanzierungssaldo (Saldo 3 = Saldo 1 + Saldo 2)	-€ 3.050.000,00
FINANZIERUNGSTÄTIGKEIT	Einzahlungen	€ 4.220.500,00
	Auszahlungen	€ 3.885.500,00
	Saldo 4	€ 335.000,00
	Geldfluss aus der voranschlagswirksamen Gebahrung (Saldo 5 = Saldo 3 + Saldo 4)	-€ 2.715.000,00

Der Gesamtbetrag der für das Rechnungsjahr 2022 aufzunehmenden Darlehen und Kredite wird mit **€ 4.220.500,00** festgelegt.

Aufgrund der Summe der veranschlagten Erträge des Ergebnisvoranschlages im Nachtragsvoranschlag für das Rechnungsjahr 2022 in Höhe von **€ 37.801.000,00** betragen die einzelnen Wertgrenzen*:

10 %	€	3.780.100,00
3 %	€	1.134.030,00
0,5 %	€	189.005,00
0,1 %	€	37.801,00
0,05 %	€	18.900,50
0,02 %	€	7.560,20
0,01 %	€	3.780,10
0,002 %	€	756,02

* Die jeweiligen Prozentsätze sind in den §§ 32, 38, 47 und 76 des NÖ Stadtrechtsorganisationsgesetzes (NÖ STROG), LGBl. 1026 idgF, angeführt.

Gemäß § 16 Abs. 2 und 3 VRV 2015 (Voranschlagsvergleichsrechnung) sind im Haushaltsjahr 2022 nur wesentliche Abweichungen zu den einzelnen Voranschlagswerten zu begründen, wobei keine Wertgrenzen erforderlich sind."

Beschlossen in der Sitzung des Gemeinderates am:

Wertgrenzen NVA

WERTGRENZEN

für das

RECHNUNGSJAHR 2022

Auf Grund der Summe der veranschlagten Erträge des Ergebnisvoranschlages für das Rechnungsjahr 2022 in Höhe von

37.801.000,00

betragen die einzelnen Wertgrenzen:

10	%	€	3.780.100,00
3	%	€	1.134.030,00
0,5	%	€	189.005,00
0,1	%	€	37.801,00
0,05	%	€	18.900,50
0,02	%	€	7.560,20
0,01	%	€	3.780,10
0,002	%	€	756,02

Die jeweiligen Prozentsätze sind in den §§ 32, 38, 47 und 76 des NÖ Stadtrechtsorganisationsgesetzes (NÖ STROG), LGBl. 1026 idgF., angeführt.

Wirkungsbereich des		Magistrates		Stadtsenates		Gemeinderates				
		%	€	%	€	%	€			
1.)	Bewilligung außer- oder überplanmäßiger Mittelverwendungen und Zweckänderungen von veranschlagten Mittelverwendungen, wenn die einzelne Mittelverwendung 0,05 % übersteigt			bis	0,05	18.900,50	ab	0,05	18.900,50	
	oder die Mittelverwendungen innerhalb eines Rechnungsjahres zusammen 0,5 % der Summe der veranschlagten Erträge des Ergebnisvoranschlages übersteigen			bis	0,5	189.005,00	ab	0,5	189.005,00	
2.)	Abschreibung uneinbringlicher Forderungen über 0,05 % der Summe der veranschlagten Erträge des Ergebnisvoranschlages, ausgenommen bei Konkurs- oder Ausgleichsverfahren			bis	0,05	18.900,50	ab	0,05	18.900,50	
3.)a.)	Erwerb, Veräußerung, Verpfändung oder sonstige Belastung von unbeweglichem Vermögen			bis	0,1	37.801,00	ab	0,1	37.801,00	
3.)b.)	Verzicht auf Sicherstellung einer Forderung durch eine Hypothek und auf eine Dienstbarkeit oder Reallast			bis	0,1	37.801,00	ab	0,1	37.801,00	
3.)c.)	Ausstellung einer Erklärung über die Einräumung des grundbücherlichen Vorranges , wenn der Wert der zu Gunsten der Stadt einverleibten Forderung 0,1 % der Summe der veranschlagten Erträge des Ergebnisvoranschlages übersteigt			bis	0,1	37.801,00	ab	0,1	37.801,00	
3.)d.)	Erwerb, Veräußerung oder die Verpfändung von beweglichem Vermögen und die Entscheidung über Herstellungen, Anschaffungen oder die Vergabe von Leistungen	bis	0,02	7.560,20	bis	0,1	37.801,00	ab	0,1	37.801,00
3.)e.)	Abschluss und Auflösung von Verträgen (gerechnet vom Jahresentgelt), ausgenommen Bestandsverträge über Wohnungen	bis	0,002	756,02	bis	0,01	3.780,10	ab	0,01	3.780,10
3.)f.)	Gewährung von Förderungen , nach den vom GR beschlossenen Richtlinien: falls vom Gemeinderat keine Richtlinien beschlossen wurden:	bis	0,002	756,02	ab	0,002	756,02			
		bis	0,002	756,02	bis	0,01	3.780,10	ab	0,01	3.780,10
3.)g.)	Einleitung, Fortsetzung und Beendigung von Rechtsstreitigkeiten , ausgenommen Rechtsmittel in verwaltungsrechtlichen Angelegenheiten				bis	0,1	37.801,00	ab	0,1	37.801,00

Genehmigungspflicht durch die NÖ Landesregierung gem. § 76 NÖ STROG		%	€	
•	Veräußerung, Verpfändung oder sonstige Belastung von unbeweglichem Vermögen	ab	3	1.134.030
•	Erwerb von unbeweglichem Vermögen, wenn der Kaufpreis ganz oder teilweise erst in den nachfolgenden Haushaltsjahren entrichtet wird (Stundungen und Ratenzahlungen)	ab	3	1.134.030
•	Aufnahme eines Darlehens sowie die Übernahme einer Bürgschaft oder sonstigen Haftung	ab	3	1.134.030
•	Begründung einer Zahlungsverpflichtung, die wirtschaftlich einer Kreditverpflichtung gleichkommt	ab	3	1.134.030

Überschreitet der Gesamtwert aller in einem Haushaltsjahr getätigten Maßnahmen 10 % der Erträge des Ergebnisvoranschlages des Haushaltsjahres, bedarf jede weitere Maßnahme in diesem Haushaltsjahr - unabhängig vom Wert der Einzelmaßnahme - einer Genehmigung. Darlehen gemäß § 61 Abs. 2 und 3 NÖ STROG sind dabei nicht zu berücksichtigen.

Ergebnishaushalt Bereichsbudget 1. und 2. Ebene (Anlage 1a)

Vertretungskörper und allgemeine Verwaltung (Gruppe 0)

MVAG	Mittelverwendungs- und -aufbringungsgruppen (1. und 2. Ebene)	VA 2022 inkl. NVA	VA 2021	RA 2020
211	Erträge aus der operativen Verwaltungstätigkeit	814 200,00	761 300,00	894 931,26
2111	Erträge aus eigenen Abgaben	0,00	0,00	0,00
2112	Erträge aus Ertragsanteilen	0,00	0,00	0,00
2113	Erträge aus Gebühren	0,00	0,00	0,00
2114	Erträge aus Leistungen	686 800,00	695 400,00	671 672,95
2115	Erträge aus Besitz und wirtschaftlicher Tätigkeit	0,00	0,00	0,00
2116	Erträge aus Veräußerung und sonstige Erträge	34 500,00	49 500,00	43 701,20
2117	Nicht finanzierungswirksame operative Erträge	92 900,00	16 400,00	179 557,11
212	Erträge aus Transfers	173 100,00	320 500,00	68 865,16
2121	Transferertrag von Trägern des öffentlichen Rechts	136 200,00	285 600,00	32 236,00
2122	Transferertrag von Beteiligungen	0,00	0,00	0,00
2123	Transferertrag von Unternehmen (mit Finanzunternehmen)	0,00	0,00	0,00
2124	Transferertrag von Haushalten und Organisationen ohne Erwerbscharakter	36 900,00	34 900,00	36 629,16
2125	Transferertrag vom Ausland	0,00	0,00	0,00
2126	Investitions- und Tilgungszuschüsse zwischen Unternehmungen und Betrieben der Gebietskörperschaft und der Gebietskörperschaft	0,00	0,00	0,00
2127	Nicht finanzierungswirksamer Transferertrag	0,00	0,00	0,00
213	Finanzerträge	0,00	0,00	0,00
2131	Erträge aus Zinsen	0,00	0,00	0,00
2132	Erträge aus Zinsen aus derivativen Finanzinstrumenten ohne Grundgeschäft	0,00	0,00	0,00
2133	Erträge aus Gewinnentnahmen von marktbestimmten Betrieben	0,00	0,00	0,00
2134	Sonstige Finanzerträge	0,00	0,00	0,00
2135	Erträge aus Dividenden/Gewinnausschüttungen	0,00	0,00	0,00
2136	Sonstige nicht finanzierungswirksame Finanzerträge	0,00	0,00	0,00
21	Summe Erträge	987 300,00	1 081 800,00	963 796,42
221	Personalaufwand	3 178 900,00	2 815 000,00	2 840 098,97
2211	Personalaufwand (Bezüge, Nebengeb., Mehrleistungen)	2 505 300,00	2 242 200,00	2 143 926,97
2212	Gesetzlicher und freiwilliger Sozialaufwand	627 400,00	527 600,00	524 283,21
2213	Sonstiger Personalaufwand	0,00	0,00	0,00
2214	Nicht finanzierungswirksamer Personalaufwand	46 200,00	45 200,00	171 888,79
222	Sachaufwand (ohne Transferaufwand)	2 200 700,00	1 867 300,00	1 859 446,03
2221	Gebrauchs- und Verbrauchsgüter, Handelswaren	270 600,00	223 300,00	205 993,15
2222	Verwaltungs- und Betriebsaufwand	234 700,00	174 700,00	153 920,07

1. Nachtragsvoranschlag 2022

Magistrat Waidhofen a/d Ybbs

Ergebnishaushalt Bereichsbudget 1. und 2. Ebene (Anlage 1a)

Vertretungskörper und allgemeine Verwaltung (Gruppe 0)

MVAG	Mittelverwendungs- und -aufbringungsgruppen (1. und 2. Ebene)	VA 2022 inkl. NVA	VA 2021	RA 2020
2223	Leasing- und Mietaufwand	52 100,00	51 500,00	45 579,23
2224	Instandhaltung	61 400,00	70 100,00	75 905,38
2225	Sonstiger Sachaufwand	1 396 700,00	1 196 900,00	1 215 742,62
2226	Nicht finanzierungswirksamer Sachaufwand	185 200,00	150 800,00	162 305,58
223	Transferaufwand (laufende Transfers und Kapitaltransfers)	681 500,00	731 500,00	739 790,99
2231	Transferaufwand an Träger des öffentlichen Rechts	0,00	0,00	0,00
2232	Transferaufwand an Beteiligungen	0,00	0,00	0,00
2233	Transferaufwand an Unternehmen (mit Finanzunternehmen)	0,00	0,00	0,00
2234	Transferaufwand an Haushalte und Organisationen ohne Erwerbscharakter	681 500,00	731 500,00	739 790,99
2235	Transferaufwand an das Ausland	0,00	0,00	0,00
2236	Investitions- und Tilgungszuschüsse zwischen Unternehmungen und Betrieben der Gebietskörperschaft und der Gebietskörperschaft	0,00	0,00	0,00
2237	Nicht finanzierungswirksamer Transferaufwand	0,00	0,00	0,00
224	Finanzaufwand	2 100,00	1 700,00	1 460,01
2241	Zinsen aus Finanzschulden, Finanzierungsleasing, Forderungskauf und derivativen Finanzinstrumenten mit Grundgeschäft	1 300,00	1 100,00	1 045,64
2242	Zinsen und sonstige Aufwendungen aus derivativen Finanzinstrumenten ohne Grundgeschäft	0,00	0,00	0,00
2243	Gewinnentnahmen von Unternehmungen und marktbestimmten Betrieben der Gebietskörperschaft (innerhalb der Gebietskörperschaft)	0,00	0,00	0,00
2244	Sonstiger Finanzaufwand	800,00	600,00	414,37
2245	Nicht finanzierungswirksamer Finanzaufwand	0,00	0,00	0,00
22	Summe Aufwendungen	6 063 200,00	5 415 500,00	5 440 796,00
SA0	Saldo (0) Nettoergebnis (21 - 22)	-5 075 900,00	-4 333 700,00	-4 476 999,58
230	Entnahmen von Haushaltsrücklagen	0,00	0,00	0,00
2301	Entnahmen von Haushaltsrücklagen	0,00	0,00	0,00
240	Zuweisung an Haushaltsrücklagen	0,00	0,00	0,00
2401	Zuweisung an Haushaltsrücklagen	0,00	0,00	0,00
23	Summe Haushaltsrücklagen	0,00	0,00	0,00
SA00	Nettoergebnis nach Zuweisung und Entnahmen von Haushaltsrücklagen (Saldo 0 +/- SU23)	-5 075 900,00	-4 333 700,00	-4 476 999,58

Öffentliche Ordnung und Sicherheit (Gruppe 1)

MVAG	Mittelverwendungs- und -aufbringungsgruppen (1. und 2. Ebene)	VA 2022 inkl. NVA	VA 2021	RA 2020
211	Erträge aus der operativen Verwaltungstätigkeit	152 500,00	53 300,00	41 239,17
2111	Erträge aus eigenen Abgaben	0,00	0,00	0,00
2112	Erträge aus Ertragsanteilen	0,00	0,00	0,00
2113	Erträge aus Gebühren	0,00	0,00	0,00
2114	Erträge aus Leistungen	42 400,00	52 500,00	31 905,85
2115	Erträge aus Besitz und wirtschaftlicher Tätigkeit	0,00	0,00	0,00
2116	Erträge aus Veräußerung und sonstige Erträge	0,00	800,00	9 333,32
2117	Nicht finanzierungswirksame operative Erträge	110 100,00	0,00	0,00
212	Erträge aus Transfers	700,00	900,00	6 494,68
2121	Transferertrag von Trägern des öffentlichen Rechts	700,00	900,00	6 494,68
2122	Transferertrag von Beteiligungen	0,00	0,00	0,00
2123	Transferertrag von Unternehmen (mit Finanzunternehmen)	0,00	0,00	0,00
2124	Transferertrag von Haushalten und Organisationen ohne Erwerbscharakter	0,00	0,00	0,00
2125	Transferertrag vom Ausland	0,00	0,00	0,00
2126	Investitions- und Tilgungszuschüsse zwischen Unternehmungen und Betrieben der Gebietskörperschaft und der Gebietskörperschaft	0,00	0,00	0,00
2127	Nicht finanzierungswirksamer Transferertrag	0,00	0,00	0,00
213	Finanzerträge	0,00	0,00	0,00
2131	Erträge aus Zinsen	0,00	0,00	0,00
2132	Erträge aus Zinsen aus derivativen Finanzinstrumenten ohne Grundgeschäft	0,00	0,00	0,00
2133	Erträge aus Gewinnentnahmen von marktbestimmten Betrieben	0,00	0,00	0,00
2134	Sonstige Finanzerträge	0,00	0,00	0,00
2135	Erträge aus Dividenden/Gewinnausschüttungen	0,00	0,00	0,00
2136	Sonstige nicht finanzierungswirksame Finanzerträge	0,00	0,00	0,00
21	Summe Erträge	153 200,00	54 200,00	47 733,85
221	Personalaufwand	458 500,00	366 300,00	271 079,50
2211	Personalaufwand (Bezüge, Nebengeb., Mehrleistungen)	349 300,00	291 500,00	210 229,81
2212	Gesetzlicher und freiwilliger Sozialaufwand	105 500,00	69 000,00	50 568,74
2213	Sonstiger Personalaufwand	0,00	0,00	0,00
2214	Nicht finanzierungswirksamer Personalaufwand	3 700,00	5 800,00	10 280,95
222	Sachaufwand (ohne Transferaufwand)	210 500,00	152 800,00	167 121,03
2221	Gebrauchs- und Verbrauchsgüter, Handelswaren	5 100,00	3 900,00	2 186,71
2222	Verwaltungs- und Betriebsaufwand	80 800,00	93 800,00	49 681,94

1. Nachtragsvoranschlag 2022

Magistrat Waidhofen a/d Ybbs

Ergebnishaushalt Bereichsbudget 1. und 2. Ebene (Anlage 1a)

Öffentliche Ordnung und Sicherheit (Gruppe 1)

MVAG	Mittelverwendungs- und -aufbringungsgruppen (1. und 2. Ebene)	VA 2022 inkl. NVA	VA 2021	RA 2020
2223	Leasing- und Mietaufwand	0,00	0,00	0,00
2224	Instandhaltung	120 200,00	50 200,00	110 856,26
2225	Sonstiger Sachaufwand	4 400,00	4 900,00	4 396,12
2226	Nicht finanzierungswirksamer Sachaufwand	0,00	0,00	0,00
223	Transferaufwand (laufende Transfers und Kapitaltransfers)	296 800,00	95 900,00	97 378,70
2231	Transferaufwand an Träger des öffentlichen Rechts	289 900,00	89 100,00	90 838,24
2232	Transferaufwand an Beteiligungen	0,00	0,00	0,00
2233	Transferaufwand an Unternehmen (mit Finanzunternehmen)	0,00	0,00	0,00
2234	Transferaufwand an Haushalte und Organisationen ohne Erwerbscharakter	6 900,00	6 800,00	6 540,46
2235	Transferaufwand an das Ausland	0,00	0,00	0,00
2236	Investitions- und Tilgungszuschüsse zwischen Unternehmungen und Betrieben der Gebietskörperschaft und der Gebietskörperschaft	0,00	0,00	0,00
2237	Nicht finanzierungswirksamer Transferaufwand	0,00	0,00	0,00
224	Finanzaufwand	3 400,00	4 300,00	5 348,80
2241	Zinsen aus Finanzschulden, Finanzierungsleasing, Forderungskauf und derivativen Finanzinstrumenten mit Grundgeschäft	3 400,00	4 300,00	5 348,80
2242	Zinsen und sonstige Aufwendungen aus derivativen Finanzinstrumenten ohne Grundgeschäft	0,00	0,00	0,00
2243	Gewinnentnahmen von Unternehmungen und marktbestimmten Betrieben der Gebietskörperschaft (innerhalb der Gebietskörperschaft)	0,00	0,00	0,00
2244	Sonstiger Finanzaufwand	0,00	0,00	0,00
2245	Nicht finanzierungswirksamer Finanzaufwand	0,00	0,00	0,00
22	Summe Aufwendungen	969 200,00	619 300,00	540 928,03
SA0	Saldo (0) Nettoergebnis (21 - 22)	-816 000,00	-565 100,00	-493 194,18
230	Entnahmen von Haushaltsrücklagen	0,00	0,00	0,00
2301	Entnahmen von Haushaltsrücklagen	0,00	0,00	0,00
240	Zuweisung an Haushaltsrücklagen	0,00	0,00	0,00
2401	Zuweisung an Haushaltsrücklagen	0,00	0,00	0,00
23	Summe Haushaltsrücklagen	0,00	0,00	0,00
SA00	Nettoergebnis nach Zuweisung und Entnahmen von Haushaltsrücklagen (Saldo 0 +/- SU23)	-816 000,00	-565 100,00	-493 194,18

Unterricht, Erziehung, Sport und Wissenschaft (Gruppe 2)

MVAG	Mittelverwendungs- und -aufbringungsgruppen (1. und 2. Ebene)	VA 2022 inkl. NVA	VA 2021	RA 2020
211	Erträge aus der operativen Verwaltungstätigkeit	1 231 400,00	1 160 900,00	1 100 824,62
2111	Erträge aus eigenen Abgaben	0,00	0,00	0,00
2112	Erträge aus Ertragsanteilen	0,00	0,00	0,00
2113	Erträge aus Gebühren	0,00	0,00	0,00
2114	Erträge aus Leistungen	1 069 600,00	1 031 400,00	954 109,98
2115	Erträge aus Besitz und wirtschaftlicher Tätigkeit	88 700,00	12 300,00	85 295,04
2116	Erträge aus Veräußerung und sonstige Erträge	45 500,00	40 800,00	24 822,41
2117	Nicht finanzierungswirksame operative Erträge	27 600,00	76 400,00	36 597,19
212	Erträge aus Transfers	450 300,00	766 600,00	755 203,08
2121	Transferertrag von Trägern des öffentlichen Rechts	391 000,00	707 300,00	695 766,21
2122	Transferertrag von Beteiligungen	0,00	0,00	0,00
2123	Transferertrag von Unternehmen (mit Finanzunternehmen)	0,00	0,00	0,00
2124	Transferertrag von Haushalten und Organisationen ohne Erwerbscharakter	300,00	300,00	272,44
2125	Transferertrag vom Ausland	0,00	0,00	0,00
2126	Investitions- und Tilgungszuschüsse zwischen Unternehmungen und Betrieben der Gebietskörperschaft und der Gebietskörperschaft	0,00	0,00	0,00
2127	Nicht finanzierungswirksamer Transferertrag	59 000,00	59 000,00	59 164,43
213	Finanzerträge	0,00	0,00	0,00
2131	Erträge aus Zinsen	0,00	0,00	0,00
2132	Erträge aus Zinsen aus derivativen Finanzinstrumenten ohne Grundgeschäft	0,00	0,00	0,00
2133	Erträge aus Gewinnentnahmen von marktbestimmten Betrieben	0,00	0,00	0,00
2134	Sonstige Finanzerträge	0,00	0,00	0,00
2135	Erträge aus Dividenden/Gewinnausschüttungen	0,00	0,00	0,00
2136	Sonstige nicht finanzierungswirksame Finanzerträge	0,00	0,00	0,00
21	Summe Erträge	1 681 700,00	1 927 500,00	1 856 027,70
221	Personalaufwand	1 997 500,00	2 025 100,00	1 859 291,39
2211	Personalaufwand (Bezüge, Nebengeb., Mehrleistungen)	1 568 300,00	1 600 000,00	1 429 362,27
2212	Gesetzlicher und freiwilliger Sozialaufwand	405 500,00	399 200,00	360 610,58
2213	Sonstiger Personalaufwand	0,00	0,00	0,00
2214	Nicht finanzierungswirksamer Personalaufwand	23 700,00	25 900,00	69 318,54
222	Sachaufwand (ohne Transferaufwand)	3 099 300,00	2 762 200,00	2 640 171,20
2221	Gebrauchs- und Verbrauchsgüter, Handelswaren	257 000,00	233 500,00	222 513,25
2222	Verwaltungs- und Betriebsaufwand	390 200,00	230 400,00	257 703,53

1. Nachtragsvoranschlag 2022

Magistrat Waidhofen a/d Ybbs

Ergebnishaushalt Bereichsbudget 1. und 2. Ebene (Anlage 1a)

Unterricht, Erziehung, Sport und Wissenschaft (Gruppe 2)

MVAG	Mittelverwendungs- und -aufbringungsgruppen (1. und 2. Ebene)	VA 2022 inkl. NVA	VA 2021	RA 2020
2223	Leasing- und Mietaufwand	322 900,00	312 700,00	306 319,83
2224	Instandhaltung	242 000,00	204 500,00	156 475,98
2225	Sonstiger Sachaufwand	1 435 200,00	1 394 900,00	1 303 738,77
2226	Nicht finanzierungswirksamer Sachaufwand	452 000,00	386 200,00	393 419,84
223	Transferaufwand (laufende Transfers und Kapitaltransfers)	478 500,00	473 200,00	435 741,96
2231	Transferaufwand an Träger des öffentlichen Rechts	312 000,00	298 000,00	297 970,00
2232	Transferaufwand an Beteiligungen	0,00	0,00	0,00
2233	Transferaufwand an Unternehmen (mit Finanzunternehmen)	0,00	0,00	0,00
2234	Transferaufwand an Haushalte und Organisationen ohne Erwerbscharakter	166 500,00	175 200,00	137 771,96
2235	Transferaufwand an das Ausland	0,00	0,00	0,00
2236	Investitions- und Tilgungszuschüsse zwischen Unternehmungen und Betrieben der Gebietskörperschaft und der Gebietskörperschaft	0,00	0,00	0,00
2237	Nicht finanzierungswirksamer Transferaufwand	0,00	0,00	0,00
224	Finanzaufwand	7 800,00	8 700,00	9 245,76
2241	Zinsen aus Finanzschulden, Finanzierungsleasing, Forderungskauf und derivativen Finanzinstrumenten mit Grundgeschäft	7 800,00	8 700,00	9 245,76
2242	Zinsen und sonstige Aufwendungen aus derivativen Finanzinstrumenten ohne Grundgeschäft	0,00	0,00	0,00
2243	Gewinnentnahmen von Unternehmungen und marktbestimmten Betrieben der Gebietskörperschaft (innerhalb der Gebietskörperschaft)	0,00	0,00	0,00
2244	Sonstiger Finanzaufwand	0,00	0,00	0,00
2245	Nicht finanzierungswirksamer Finanzaufwand	0,00	0,00	0,00
22	Summe Aufwendungen	5 583 100,00	5 269 200,00	4 944 450,31
SA0	Saldo (0) Nettoergebnis (21 - 22)	-3 901 400,00	-3 341 700,00	-3 088 422,61
230	Entnahmen von Haushaltsrücklagen	697 000,00	0,00	0,00
2301	Entnahmen von Haushaltsrücklagen	697 000,00	0,00	0,00
240	Zuweisung an Haushaltsrücklagen	0,00	225 000,00	350 001,00
2401	Zuweisung an Haushaltsrücklagen	0,00	225 000,00	350 001,00
23	Summe Haushaltsrücklagen	697 000,00	-225 000,00	-350 001,00
SA00	Nettoergebnis nach Zuweisung und Entnahmen von Haushaltsrücklagen (Saldo 0 +/- SU23)	-3 204 400,00	-3 566 700,00	-3 438 423,61

1. Nachtragsvoranschlag 2022

Magistrat Waidhofen a/d Ybbs

Ergebnishaushalt Bereichsbudget 1. und 2. Ebene (Anlage 1a)

Kunst, Kultur und Kultus (Gruppe 3)

MVAG	Mittelverwendungs- und -aufbringungsgruppen (1. und 2. Ebene)	VA 2022 inkl. NVA	VA 2021	RA 2020
211	Erträge aus der operativen Verwaltungstätigkeit	92 800,00	105 000,00	52 792,99
2111	Erträge aus eigenen Abgaben	0,00	0,00	0,00
2112	Erträge aus Ertragsanteilen	0,00	0,00	0,00
2113	Erträge aus Gebühren	0,00	0,00	0,00
2114	Erträge aus Leistungen	90 800,00	105 000,00	51 123,51
2115	Erträge aus Besitz und wirtschaftlicher Tätigkeit	0,00	0,00	0,00
2116	Erträge aus Veräußerung und sonstige Erträge	2 000,00	0,00	1 669,48
2117	Nicht finanzierungswirksame operative Erträge	0,00	0,00	0,00
212	Erträge aus Transfers	16 900,00	16 500,00	24 311,26
2121	Transferertrag von Trägern des öffentlichen Rechts	15 000,00	15 000,00	22 800,00
2122	Transferertrag von Beteiligungen	0,00	0,00	0,00
2123	Transferertrag von Unternehmen (mit Finanzunternehmen)	0,00	0,00	0,00
2124	Transferertrag von Haushalten und Organisationen ohne Erwerbscharakter	1 900,00	1 500,00	1 511,26
2125	Transferertrag vom Ausland	0,00	0,00	0,00
2126	Investitions- und Tilgungszuschüsse zwischen Unternehmungen und Betrieben der Gebietskörperschaft und der Gebietskörperschaft	0,00	0,00	0,00
2127	Nicht finanzierungswirksamer Transferertrag	0,00	0,00	0,00
213	Finanzerträge	0,00	0,00	0,00
2131	Erträge aus Zinsen	0,00	0,00	0,00
2132	Erträge aus Zinsen aus derivativen Finanzinstrumenten ohne Grundgeschäft	0,00	0,00	0,00
2133	Erträge aus Gewinnentnahmen von marktbestimmten Betrieben	0,00	0,00	0,00
2134	Sonstige Finanzerträge	0,00	0,00	0,00
2135	Erträge aus Dividenden/Gewinnausschüttungen	0,00	0,00	0,00
2136	Sonstige nicht finanzierungswirksame Finanzerträge	0,00	0,00	0,00
21	Summe Erträge	109 700,00	121 500,00	77 104,25
221	Personalaufwand	103 700,00	96 000,00	87 726,79
2211	Personalaufwand (Bezüge, Nebengeb., Mehrleistungen)	79 000,00	73 000,00	67 093,00
2212	Gesetzlicher und freiwilliger Sozialaufwand	22 300,00	20 600,00	18 306,24
2213	Sonstiger Personalaufwand	0,00	0,00	0,00
2214	Nicht finanzierungswirksamer Personalaufwand	2 400,00	2 400,00	2 327,55
222	Sachaufwand (ohne Transferaufwand)	1 203 600,00	1 208 500,00	989 896,57
2221	Gebrauchs- und Verbrauchsgüter, Handelswaren	38 300,00	45 400,00	16 917,85
2222	Verwaltungs- und Betriebsaufwand	57 100,00	45 100,00	44 175,13

1. Nachtragsvoranschlag 2022

Magistrat Waidhofen a/d Ybbs

Ergebnishaushalt Bereichsbudget 1. und 2. Ebene (Anlage 1a)

Kunst, Kultur und Kultus (Gruppe 3)

MVAG	Mittelverwendungs- und -aufbringungsgruppen (1. und 2. Ebene)	VA 2022 inkl. NVA	VA 2021	RA 2020
2223	Leasing- und Mietaufwand	5 500,00	5 000,00	3 416,67
2224	Instandhaltung	32 700,00	34 700,00	37 484,01
2225	Sonstiger Sachaufwand	1 031 900,00	1 040 200,00	849 552,45
2226	Nicht finanzierungswirksamer Sachaufwand	38 100,00	38 100,00	38 350,46
223	Transferaufwand (laufende Transfers und Kapitaltransfers)	132 600,00	118 500,00	118 332,78
2231	Transferaufwand an Träger des öffentlichen Rechts	0,00	0,00	0,00
2232	Transferaufwand an Beteiligungen	0,00	0,00	0,00
2233	Transferaufwand an Unternehmen (mit Finanzunternehmen)	0,00	0,00	0,00
2234	Transferaufwand an Haushalte und Organisationen ohne Erwerbscharakter	132 600,00	118 500,00	118 332,78
2235	Transferaufwand an das Ausland	0,00	0,00	0,00
2236	Investitions- und Tilgungszuschüsse zwischen Unternehmungen und Betrieben der Gebietskörperschaft und der Gebietskörperschaft	0,00	0,00	0,00
2237	Nicht finanzierungswirksamer Transferaufwand	0,00	0,00	0,00
224	Finanzaufwand	500,00	1 000,00	1 362,40
2241	Zinsen aus Finanzschulden, Finanzierungsleasing, Forderungskauf und derivativen Finanzinstrumenten mit Grundgeschäft	500,00	1 000,00	1 362,40
2242	Zinsen und sonstige Aufwendungen aus derivativen Finanzinstrumenten ohne Grundgeschäft	0,00	0,00	0,00
2243	Gewinnentnahmen von Unternehmungen und marktbestimmten Betrieben der Gebietskörperschaft (innerhalb der Gebietskörperschaft)	0,00	0,00	0,00
2244	Sonstiger Finanzaufwand	0,00	0,00	0,00
2245	Nicht finanzierungswirksamer Finanzaufwand	0,00	0,00	0,00
22	Summe Aufwendungen	1 440 400,00	1 424 000,00	1 197 318,54
SA0	Saldo (0) Nettoergebnis (21 - 22)	-1 330 700,00	-1 302 500,00	-1 120 214,29
230	Entnahmen von Haushaltsrücklagen	0,00	0,00	0,00
2301	Entnahmen von Haushaltsrücklagen	0,00	0,00	0,00
240	Zuweisung an Haushaltsrücklagen	0,00	0,00	0,00
2401	Zuweisung an Haushaltsrücklagen	0,00	0,00	0,00
23	Summe Haushaltsrücklagen	0,00	0,00	0,00
SA00	Nettoergebnis nach Zuweisung und Entnahmen von Haushaltsrücklagen (Saldo 0 +/- SU23)	-1 330 700,00	-1 302 500,00	-1 120 214,29

Soziale Wohlfahrt und Wohnbauförderung (Gruppe 4)

MVAG	Mittelverwendungs- und -aufbringungsgruppen (1. und 2. Ebene)	VA 2022 inkl. NVA	VA 2021	RA 2020
211	Erträge aus der operativen Verwaltungstätigkeit	223 000,00	240 700,00	250 423,20
2111	Erträge aus eigenen Abgaben	0,00	0,00	0,00
2112	Erträge aus Ertragsanteilen	0,00	0,00	0,00
2113	Erträge aus Gebühren	0,00	0,00	0,00
2114	Erträge aus Leistungen	213 300,00	240 200,00	249 277,02
2115	Erträge aus Besitz und wirtschaftlicher Tätigkeit	0,00	0,00	0,00
2116	Erträge aus Veräußerung und sonstige Erträge	3 400,00	500,00	1 146,18
2117	Nicht finanzierungswirksame operative Erträge	6 300,00	0,00	0,00
212	Erträge aus Transfers	18 500,00	30 500,00	197 076,29
2121	Transferertrag von Trägern des öffentlichen Rechts	18 500,00	30 500,00	197 076,29
2122	Transferertrag von Beteiligungen	0,00	0,00	0,00
2123	Transferertrag von Unternehmen (mit Finanzunternehmen)	0,00	0,00	0,00
2124	Transferertrag von Haushalten und Organisationen ohne Erwerbscharakter	0,00	0,00	0,00
2125	Transferertrag vom Ausland	0,00	0,00	0,00
2126	Investitions- und Tilgungszuschüsse zwischen Unternehmungen und Betrieben der Gebietskörperschaft und der Gebietskörperschaft	0,00	0,00	0,00
2127	Nicht finanzierungswirksamer Transferertrag	0,00	0,00	0,00
213	Finanzerträge	0,00	0,00	0,00
2131	Erträge aus Zinsen	0,00	0,00	0,00
2132	Erträge aus Zinsen aus derivativen Finanzinstrumenten ohne Grundgeschäft	0,00	0,00	0,00
2133	Erträge aus Gewinnentnahmen von marktbestimmten Betrieben	0,00	0,00	0,00
2134	Sonstige Finanzerträge	0,00	0,00	0,00
2135	Erträge aus Dividenden/Gewinnausschüttungen	0,00	0,00	0,00
2136	Sonstige nicht finanzierungswirksame Finanzerträge	0,00	0,00	0,00
21	Summe Erträge	241 500,00	271 200,00	447 499,49
221	Personalaufwand	431 600,00	409 500,00	414 253,69
2211	Personalaufwand (Bezüge, Nebengeb., Mehrleistungen)	335 000,00	322 300,00	320 740,89
2212	Gesetzlicher und freiwilliger Sozialaufwand	90 800,00	79 700,00	78 769,13
2213	Sonstiger Personalaufwand	0,00	0,00	0,00
2214	Nicht finanzierungswirksamer Personalaufwand	5 800,00	7 500,00	14 743,67
222	Sachaufwand (ohne Transferaufwand)	170 500,00	174 800,00	168 935,01
2221	Gebrauchs- und Verbrauchsgüter, Handelswaren	147 200,00	156 400,00	152 539,74
2222	Verwaltungs- und Betriebsaufwand	4 600,00	3 800,00	3 363,55

1. Nachtragsvoranschlag 2022

Ergebnishaushalt Bereichsbudget 1. und 2. Ebene (Anlage 1a)

Magistrat Waidhofen a/d Ybbs

Soziale Wohlfahrt und Wohnbauförderung (Gruppe 4)

MVAG	Mittelverwendungs- und -aufbringungsgruppen (1. und 2. Ebene)	VA 2022 inkl. NVA	VA 2021	RA 2020
2223	Leasing- und Mietaufwand	0,00	0,00	0,00
2224	Instandhaltung	2 600,00	3 900,00	3 243,44
2225	Sonstiger Sachaufwand	9 500,00	9 000,00	6 075,11
2226	Nicht finanzierungswirksamer Sachaufwand	6 600,00	1 700,00	3 713,17
223	Transferaufwand (laufende Transfers und Kapitaltransfers)	2 919 300,00	2 712 800,00	2 561 431,94
2231	Transferaufwand an Träger des öffentlichen Rechts	2 797 000,00	2 596 000,00	2 474 432,07
2232	Transferaufwand an Beteiligungen	0,00	0,00	0,00
2233	Transferaufwand an Unternehmen (mit Finanzunternehmen)	0,00	0,00	0,00
2234	Transferaufwand an Haushalte und Organisationen ohne Erwerbscharakter	122 300,00	116 800,00	86 999,87
2235	Transferaufwand an das Ausland	0,00	0,00	0,00
2236	Investitions- und Tilgungszuschüsse zwischen Unternehmungen und Betrieben der Gebietskörperschaft und der Gebietskörperschaft	0,00	0,00	0,00
2237	Nicht finanzierungswirksamer Transferaufwand	0,00	0,00	0,00
224	Finanzaufwand	0,00	0,00	0,00
2241	Zinsen aus Finanzschulden, Finanzierungsleasing, Forderungskauf und derivativen Finanzinstrumenten mit Grundgeschäft	0,00	0,00	0,00
2242	Zinsen und sonstige Aufwendungen aus derivativen Finanzinstrumenten ohne Grundgeschäft	0,00	0,00	0,00
2243	Gewinnentnahmen von Unternehmungen und marktbestimmten Betrieben der Gebietskörperschaft (innerhalb der Gebietskörperschaft)	0,00	0,00	0,00
2244	Sonstiger Finanzaufwand	0,00	0,00	0,00
2245	Nicht finanzierungswirksamer Finanzaufwand	0,00	0,00	0,00
22	Summe Aufwendungen	3 521 400,00	3 297 100,00	3 144 620,64
SA0	Saldo (0) Nettoergebnis (21 - 22)	-3 279 900,00	-3 025 900,00	-2 697 121,15
230	Entnahmen von Haushaltsrücklagen	0,00	0,00	0,00
2301	Entnahmen von Haushaltsrücklagen	0,00	0,00	0,00
240	Zuweisung an Haushaltsrücklagen	0,00	0,00	0,00
2401	Zuweisung an Haushaltsrücklagen	0,00	0,00	0,00
23	Summe Haushaltsrücklagen	0,00	0,00	0,00
SA00	Nettoergebnis nach Zuweisung und Entnahmen von Haushaltsrücklagen (Saldo 0 +/- SU23)	-3 279 900,00	-3 025 900,00	-2 697 121,15

Gesundheit (Gruppe 5)

MVAG	Mittelverwendungs- und -aufbringungsgruppen (1. und 2. Ebene)	VA 2022 inkl. NVA	VA 2021	RA 2020
211	Erträge aus der operativen Verwaltungstätigkeit	94 500,00	436 100,00	51 811,32
2111	Erträge aus eigenen Abgaben	0,00	0,00	0,00
2112	Erträge aus Ertragsanteilen	0,00	0,00	0,00
2113	Erträge aus Gebühren	0,00	0,00	0,00
2114	Erträge aus Leistungen	16 200,00	299 000,00	65,28
2115	Erträge aus Besitz und wirtschaftlicher Tätigkeit	0,00	0,00	0,00
2116	Erträge aus Veräußerung und sonstige Erträge	78 300,00	137 100,00	51 746,04
2117	Nicht finanzierungswirksame operative Erträge	0,00	0,00	0,00
212	Erträge aus Transfers	149 900,00	74 200,00	200 284,17
2121	Transferertrag von Trägern des öffentlichen Rechts	149 000,00	64 200,00	200 284,17
2122	Transferertrag von Beteiligungen	0,00	0,00	0,00
2123	Transferertrag von Unternehmen (mit Finanzunternehmen)	0,00	0,00	0,00
2124	Transferertrag von Haushalten und Organisationen ohne Erwerbscharakter	900,00	1 000,00	0,00
2125	Transferertrag vom Ausland	0,00	9 000,00	0,00
2126	Investitions- und Tilgungszuschüsse zwischen Unternehmungen und Betrieben der Gebietskörperschaft und der Gebietskörperschaft	0,00	0,00	0,00
2127	Nicht finanzierungswirksamer Transferertrag	0,00	0,00	0,00
213	Finanzerträge	0,00	0,00	0,00
2131	Erträge aus Zinsen	0,00	0,00	0,00
2132	Erträge aus Zinsen aus derivativen Finanzinstrumenten ohne Grundgeschäft	0,00	0,00	0,00
2133	Erträge aus Gewinnentnahmen von marktbestimmten Betrieben	0,00	0,00	0,00
2134	Sonstige Finanzerträge	0,00	0,00	0,00
2135	Erträge aus Dividenden/Gewinnausschüttungen	0,00	0,00	0,00
2136	Sonstige nicht finanzierungswirksame Finanzerträge	0,00	0,00	0,00
21	Summe Erträge	244 400,00	510 300,00	252 095,49
221	Personalaufwand	281 000,00	368 400,00	261 940,17
2211	Personalaufwand (Bezüge, Nebengeb., Mehrleistungen)	221 700,00	291 400,00	207 190,78
2212	Gesetzlicher und freiwilliger Sozialaufwand	54 900,00	72 400,00	49 929,07
2213	Sonstiger Personalaufwand	0,00	0,00	0,00
2214	Nicht finanzierungswirksamer Personalaufwand	4 400,00	4 600,00	4 820,32
222	Sachaufwand (ohne Transferaufwand)	269 800,00	448 400,00	139 867,00
2221	Gebrauchs- und Verbrauchsgüter, Handelswaren	18 000,00	32 600,00	12 349,10
2222	Verwaltungs- und Betriebsaufwand	2 200,00	2 200,00	3 451,42

1. Nachtragsvoranschlag 2022

Magistrat Waidhofen a/d Ybbs

Ergebnishaushalt Bereichsbudget 1. und 2. Ebene (Anlage 1a)

Gesundheit (Gruppe 5)

MVAG	Mittelverwendungs- und -aufbringungsgruppen (1. und 2. Ebene)	VA 2022 inkl. NVA	VA 2021	RA 2020
2223	Leasing- und Mietaufwand	0,00	0,00	0,00
2224	Instandhaltung	0,00	0,00	0,00
2225	Sonstiger Sachaufwand	236 200,00	400 500,00	110 875,62
2226	Nicht finanzierungswirksamer Sachaufwand	13 400,00	13 100,00	13 190,86
223	Transferaufwand (laufende Transfers und Kapitaltransfers)	3 931 000,00	3 899 100,00	3 836 123,95
2231	Transferaufwand an Träger des öffentlichen Rechts	3 924 900,00	3 892 200,00	3 726 552,25
2232	Transferaufwand an Beteiligungen	0,00	0,00	0,00
2233	Transferaufwand an Unternehmen (mit Finanzunternehmen)	0,00	0,00	0,00
2234	Transferaufwand an Haushalte und Organisationen ohne Erwerbscharakter	6 100,00	6 900,00	109 571,70
2235	Transferaufwand an das Ausland	0,00	0,00	0,00
2236	Investitions- und Tilgungszuschüsse zwischen Unternehmungen und Betrieben der Gebietskörperschaft und der Gebietskörperschaft	0,00	0,00	0,00
2237	Nicht finanzierungswirksamer Transferaufwand	0,00	0,00	0,00
224	Finanzaufwand	2 700,00	7 500,00	13 444,94
2241	Zinsen aus Finanzschulden, Finanzierungsleasing, Forderungskauf und derivativen Finanzinstrumenten mit Grundgeschäft	2 700,00	7 500,00	13 444,94
2242	Zinsen und sonstige Aufwendungen aus derivativen Finanzinstrumenten ohne Grundgeschäft	0,00	0,00	0,00
2243	Gewinnentnahmen von Unternehmungen und marktbestimmten Betrieben der Gebietskörperschaft (innerhalb der Gebietskörperschaft)	0,00	0,00	0,00
2244	Sonstiger Finanzaufwand	0,00	0,00	0,00
2245	Nicht finanzierungswirksamer Finanzaufwand	0,00	0,00	0,00
22	Summe Aufwendungen	4 484 500,00	4 723 400,00	4 251 376,06
SA0	Saldo (0) Nettoergebnis (21 - 22)	-4 240 100,00	-4 213 100,00	-3 999 280,57
230	Entnahmen von Haushaltsrücklagen	0,00	0,00	0,00
2301	Entnahmen von Haushaltsrücklagen	0,00	0,00	0,00
240	Zuweisung an Haushaltsrücklagen	0,00	0,00	0,00
2401	Zuweisung an Haushaltsrücklagen	0,00	0,00	0,00
23	Summe Haushaltsrücklagen	0,00	0,00	0,00
SA00	Nettoergebnis nach Zuweisung und Entnahmen von Haushaltsrücklagen (Saldo 0 +/- SU23)	-4 240 100,00	-4 213 100,00	-3 999 280,57

Straßen- und Wasserbau, Verkehr (Gruppe 6)

MVAG	Mittelverwendungs- und -aufbringungsgruppen (1. und 2. Ebene)	VA 2022 inkl. NVA	VA 2021	RA 2020
211	Erträge aus der operativen Verwaltungstätigkeit	174 700,00	102 000,00	97 146,84
2111	Erträge aus eigenen Abgaben	0,00	0,00	0,00
2112	Erträge aus Ertragsanteilen	0,00	0,00	0,00
2113	Erträge aus Gebühren	0,00	0,00	0,00
2114	Erträge aus Leistungen	0,00	0,00	0,00
2115	Erträge aus Besitz und wirtschaftlicher Tätigkeit	108 900,00	80 900,00	88 998,38
2116	Erträge aus Veräußerung und sonstige Erträge	65 800,00	21 100,00	8 148,46
2117	Nicht finanzierungswirksame operative Erträge	0,00	0,00	0,00
212	Erträge aus Transfers	855 200,00	730 200,00	625 759,84
2121	Transferertrag von Trägern des öffentlichen Rechts	253 400,00	183 600,00	5 805,77
2122	Transferertrag von Beteiligungen	0,00	0,00	0,00
2123	Transferertrag von Unternehmen (mit Finanzunternehmen)	0,00	0,00	0,00
2124	Transferertrag von Haushalten und Organisationen ohne Erwerbscharakter	570 000,00	528 300,00	597 069,43
2125	Transferertrag vom Ausland	0,00	0,00	0,00
2126	Investitions- und Tilgungszuschüsse zwischen Unternehmungen und Betrieben der Gebietskörperschaft und der Gebietskörperschaft	0,00	0,00	0,00
2127	Nicht finanzierungswirksamer Transferertrag	31 800,00	18 300,00	22 884,64
213	Finanzerträge	0,00	0,00	0,00
2131	Erträge aus Zinsen	0,00	0,00	0,00
2132	Erträge aus Zinsen aus derivativen Finanzinstrumenten ohne Grundgeschäft	0,00	0,00	0,00
2133	Erträge aus Gewinnentnahmen von marktbestimmten Betrieben	0,00	0,00	0,00
2134	Sonstige Finanzerträge	0,00	0,00	0,00
2135	Erträge aus Dividenden/Gewinnausschüttungen	0,00	0,00	0,00
2136	Sonstige nicht finanzierungswirksame Finanzerträge	0,00	0,00	0,00
21	Summe Erträge	1 029 900,00	832 200,00	722 906,68
221	Personalaufwand	18 800,00	18 900,00	16 726,62
2211	Personalaufwand (Bezüge, Nebengeb., Mehrleistungen)	14 300,00	14 300,00	13 072,50
2212	Gesetzlicher und freiwilliger Sozialaufwand	4 500,00	4 600,00	3 654,12
2213	Sonstiger Personalaufwand	0,00	0,00	0,00
2214	Nicht finanzierungswirksamer Personalaufwand	0,00	0,00	0,00
222	Sachaufwand (ohne Transferaufwand)	1 735 100,00	1 590 800,00	1 500 940,81
2221	Gebrauchs- und Verbrauchsgüter, Handelswaren	19 000,00	19 200,00	21 890,99
2222	Verwaltungs- und Betriebsaufwand	26 000,00	20 000,00	14 918,94

1. Nachtragsvoranschlag 2022

Magistrat Waidhofen a/d Ybbs

Ergebnishaushalt Bereichsbudget 1. und 2. Ebene (Anlage 1a)

Straßen- und Wasserbau, Verkehr (Gruppe 6)

MVAG	Mittelverwendungs- und -aufbringungsgruppen (1. und 2. Ebene)	VA 2022 inkl. NVA	VA 2021	RA 2020
2223	Leasing- und Mietaufwand	21 200,00	19 200,00	16 041,44
2224	Instandhaltung	268 900,00	274 100,00	186 404,57
2225	Sonstiger Sachaufwand	394 100,00	331 500,00	311 383,83
2226	Nicht finanzierungswirksamer Sachaufwand	1 005 900,00	926 800,00	950 301,04
223	Transferaufwand (laufende Transfers und Kapitaltransfers)	255 400,00	203 400,00	182 472,44
2231	Transferaufwand an Träger des öffentlichen Rechts	400,00	400,00	317,50
2232	Transferaufwand an Beteiligungen	0,00	0,00	0,00
2233	Transferaufwand an Unternehmen (mit Finanzunternehmen)	245 000,00	190 000,00	142 154,94
2234	Transferaufwand an Haushalte und Organisationen ohne Erwerbscharakter	10 000,00	13 000,00	40 000,00
2235	Transferaufwand an das Ausland	0,00	0,00	0,00
2236	Investitions- und Tilgungszuschüsse zwischen Unternehmungen und Betrieben der Gebietskörperschaft und der Gebietskörperschaft	0,00	0,00	0,00
2237	Nicht finanzierungswirksamer Transferaufwand	0,00	0,00	0,00
224	Finanzaufwand	46 800,00	48 800,00	49 301,10
2241	Zinsen aus Finanzschulden, Finanzierungsleasing, Forderungskauf und derivativen Finanzinstrumenten mit Grundgeschäft	46 800,00	48 800,00	49 301,10
2242	Zinsen und sonstige Aufwendungen aus derivativen Finanzinstrumenten ohne Grundgeschäft	0,00	0,00	0,00
2243	Gewinnentnahmen von Unternehmungen und marktbestimmten Betrieben der Gebietskörperschaft (innerhalb der Gebietskörperschaft)	0,00	0,00	0,00
2244	Sonstiger Finanzaufwand	0,00	0,00	0,00
2245	Nicht finanzierungswirksamer Finanzaufwand	0,00	0,00	0,00
22	Summe Aufwendungen	2 056 100,00	1 861 900,00	1 749 440,97
SA0	Saldo (0) Nettoergebnis (21 - 22)	-1 026 200,00	-1 029 700,00	-1 026 534,29
230	Entnahmen von Haushaltsrücklagen	0,00	0,00	0,00
2301	Entnahmen von Haushaltsrücklagen	0,00	0,00	0,00
240	Zuweisung an Haushaltsrücklagen	0,00	0,00	0,00
2401	Zuweisung an Haushaltsrücklagen	0,00	0,00	0,00
23	Summe Haushaltsrücklagen	0,00	0,00	0,00
SA00	Nettoergebnis nach Zuweisung und Entnahmen von Haushaltsrücklagen (Saldo 0 +/- SU23)	-1 026 200,00	-1 029 700,00	-1 026 534,29

Wirtschaftsförderung (Gruppe 7)

MVAG	Mittelverwendungs- und -aufbringungsgruppen (1. und 2. Ebene)	VA 2022 inkl. NVA	VA 2021	RA 2020
211	Erträge aus der operativen Verwaltungstätigkeit	57 300,00	49 700,00	54 850,72
2111	Erträge aus eigenen Abgaben	0,00	0,00	0,00
2112	Erträge aus Ertragsanteilen	0,00	0,00	0,00
2113	Erträge aus Gebühren	0,00	0,00	0,00
2114	Erträge aus Leistungen	42 000,00	35 000,00	9 517,32
2115	Erträge aus Besitz und wirtschaftlicher Tätigkeit	0,00	0,00	0,00
2116	Erträge aus Veräußerung und sonstige Erträge	15 300,00	14 700,00	43 378,75
2117	Nicht finanzierungswirksame operative Erträge	0,00	0,00	1 954,65
212	Erträge aus Transfers	20 300,00	18 000,00	20 000,00
2121	Transferertrag von Trägern des öffentlichen Rechts	20 300,00	18 000,00	20 000,00
2122	Transferertrag von Beteiligungen	0,00	0,00	0,00
2123	Transferertrag von Unternehmen (mit Finanzunternehmen)	0,00	0,00	0,00
2124	Transferertrag von Haushalten und Organisationen ohne Erwerbscharakter	0,00	0,00	0,00
2125	Transferertrag vom Ausland	0,00	0,00	0,00
2126	Investitions- und Tilgungszuschüsse zwischen Unternehmungen und Betrieben der Gebietskörperschaft und der Gebietskörperschaft	0,00	0,00	0,00
2127	Nicht finanzierungswirksamer Transferertrag	0,00	0,00	0,00
213	Finanzerträge	0,00	0,00	0,00
2131	Erträge aus Zinsen	0,00	0,00	0,00
2132	Erträge aus Zinsen aus derivativen Finanzinstrumenten ohne Grundgeschäft	0,00	0,00	0,00
2133	Erträge aus Gewinnentnahmen von marktbestimmten Betrieben	0,00	0,00	0,00
2134	Sonstige Finanzerträge	0,00	0,00	0,00
2135	Erträge aus Dividenden/Gewinnausschüttungen	0,00	0,00	0,00
2136	Sonstige nicht finanzierungswirksame Finanzerträge	0,00	0,00	0,00
21	Summe Erträge	77 600,00	67 700,00	74 850,72
221	Personalaufwand	76 700,00	74 400,00	79 051,58
2211	Personalaufwand (Bezüge, Nebengeb., Mehrleistungen)	58 700,00	56 700,00	58 624,19
2212	Gesetzlicher und freiwilliger Sozialaufwand	16 700,00	16 200,00	16 336,46
2213	Sonstiger Personalaufwand	0,00	0,00	0,00
2214	Nicht finanzierungswirksamer Personalaufwand	1 300,00	1 500,00	4 090,93
222	Sachaufwand (ohne Transferaufwand)	1 247 400,00	1 239 100,00	1 187 179,38
2221	Gebrauchs- und Verbrauchsgüter, Handelswaren	9 400,00	11 000,00	5 623,58
2222	Verwaltungs- und Betriebsaufwand	2 400,00	3 400,00	5 040,10

1. Nachtragsvoranschlag 2022

Magistrat Waidhofen a/d Ybbs

Ergebnishaushalt Bereichsbudget 1. und 2. Ebene (Anlage 1a)

Wirtschaftsförderung (Gruppe 7)

MVAG	Mittelverwendungs- und -aufbringungsgruppen (1. und 2. Ebene)	VA 2022 inkl. NVA	VA 2021	RA 2020
2223	Leasing- und Mietaufwand	0,00	0,00	0,00
2224	Instandhaltung	0,00	0,00	0,00
2225	Sonstiger Sachaufwand	286 100,00	272 200,00	220 732,03
2226	Nicht finanzierungswirksamer Sachaufwand	949 500,00	952 500,00	955 783,67
223	Transferaufwand (laufende Transfers und Kapitaltransfers)	250 000,00	248 600,00	275 465,06
2231	Transferaufwand an Träger des öffentlichen Rechts	0,00	0,00	0,00
2232	Transferaufwand an Beteiligungen	0,00	0,00	0,00
2233	Transferaufwand an Unternehmen (mit Finanzunternehmen)	139 000,00	142 000,00	172 386,80
2234	Transferaufwand an Haushalte und Organisationen ohne Erwerbscharakter	111 000,00	106 600,00	103 078,26
2235	Transferaufwand an das Ausland	0,00	0,00	0,00
2236	Investitions- und Tilgungszuschüsse zwischen Unternehmungen und Betrieben der Gebietskörperschaft und der Gebietskörperschaft	0,00	0,00	0,00
2237	Nicht finanzierungswirksamer Transferaufwand	0,00	0,00	0,00
224	Finanzaufwand	4 300,00	4 200,00	4 644,39
2241	Zinsen aus Finanzschulden, Finanzierungsleasing, Forderungskauf und derivativen Finanzinstrumenten mit Grundgeschäft	4 100,00	4 100,00	4 545,54
2242	Zinsen und sonstige Aufwendungen aus derivativen Finanzinstrumenten ohne Grundgeschäft	0,00	0,00	0,00
2243	Gewinnentnahmen von Unternehmungen und marktbestimmten Betrieben der Gebietskörperschaft (innerhalb der Gebietskörperschaft)	0,00	0,00	0,00
2244	Sonstiger Finanzaufwand	200,00	100,00	98,85
2245	Nicht finanzierungswirksamer Finanzaufwand	0,00	0,00	0,00
22	Summe Aufwendungen	1 578 400,00	1 566 300,00	1 546 340,41
SA0	Saldo (0) Nettoergebnis (21 - 22)	-1 500 800,00	-1 498 600,00	-1 471 489,69
230	Entnahmen von Haushaltsrücklagen	0,00	0,00	0,00
2301	Entnahmen von Haushaltsrücklagen	0,00	0,00	0,00
240	Zuweisung an Haushaltsrücklagen	0,00	0,00	0,00
2401	Zuweisung an Haushaltsrücklagen	0,00	0,00	0,00
23	Summe Haushaltsrücklagen	0,00	0,00	0,00
SA00	Nettoergebnis nach Zuweisung und Entnahmen von Haushaltsrücklagen (Saldo 0 +/- SU23)	-1 500 800,00	-1 498 600,00	-1 471 489,69

Dienstleistungen (Gruppe 8)

MVAG	Mittelverwendungs- und -aufbringungsgruppen (1. und 2. Ebene)	VA 2022 inkl. NVA	VA 2021	RA 2020
211	Erträge aus der operativen Verwaltungstätigkeit	9 504 900,00	9 442 500,00	10 080 922,36
2111	Erträge aus eigenen Abgaben	0,00	0,00	0,00
2112	Erträge aus Ertragsanteilen	0,00	0,00	0,00
2113	Erträge aus Gebühren	5 685 000,00	5 787 000,00	5 692 466,94
2114	Erträge aus Leistungen	157 900,00	189 500,00	163 453,48
2115	Erträge aus Besitz und wirtschaftlicher Tätigkeit	660 400,00	642 800,00	638 048,01
2116	Erträge aus Veräußerung und sonstige Erträge	2 985 300,00	2 775 000,00	3 398 164,48
2117	Nicht finanzierungswirksame operative Erträge	16 300,00	48 200,00	188 789,45
212	Erträge aus Transfers	687 600,00	686 600,00	712 346,01
2121	Transferertrag von Trägern des öffentlichen Rechts	126 400,00	126 900,00	133 989,74
2122	Transferertrag von Beteiligungen	0,00	0,00	0,00
2123	Transferertrag von Unternehmen (mit Finanzunternehmen)	0,00	0,00	0,00
2124	Transferertrag von Haushalten und Organisationen ohne Erwerbscharakter	0,00	0,00	0,00
2125	Transferertrag vom Ausland	8 000,00	5 000,00	16 130,40
2126	Investitions- und Tilgungszuschüsse zwischen Unternehmungen und Betrieben der Gebietskörperschaft und der Gebietskörperschaft	0,00	0,00	0,00
2127	Nicht finanzierungswirksamer Transferertrag	553 200,00	554 700,00	562 225,87
213	Finanzerträge	0,00	0,00	0,00
2131	Erträge aus Zinsen	0,00	0,00	0,00
2132	Erträge aus Zinsen aus derivativen Finanzinstrumenten ohne Grundgeschäft	0,00	0,00	0,00
2133	Erträge aus Gewinnentnahmen von marktbestimmten Betrieben	0,00	0,00	0,00
2134	Sonstige Finanzerträge	0,00	0,00	0,00
2135	Erträge aus Dividenden/Gewinnausschüttungen	0,00	0,00	0,00
2136	Sonstige nicht finanzierungswirksame Finanzerträge	0,00	0,00	0,00
21	Summe Erträge	10 192 500,00	10 129 100,00	10 793 268,37
221	Personalaufwand	3 469 500,00	3 412 500,00	3 325 139,50
2211	Personalaufwand (Bezüge, Nebengeb., Mehrleistungen)	2 677 600,00	2 637 300,00	2 567 701,14
2212	Gesetzlicher und freiwilliger Sozialaufwand	740 200,00	719 400,00	662 282,16
2213	Sonstiger Personalaufwand	0,00	0,00	0,00
2214	Nicht finanzierungswirksamer Personalaufwand	51 700,00	55 800,00	95 156,20
222	Sachaufwand (ohne Transferaufwand)	8 238 500,00	7 907 300,00	8 223 683,88
2221	Gebrauchs- und Verbrauchsgüter, Handelswaren	388 600,00	401 200,00	289 985,23
2222	Verwaltungs- und Betriebsaufwand	619 000,00	442 600,00	431 218,09

1. Nachtragsvoranschlag 2022

Magistrat Waidhofen a/d Ybbs

Ergebnishaushalt Bereichsbudget 1. und 2. Ebene (Anlage 1a)

Dienstleistungen (Gruppe 8)

MVAG	Mittelverwendungs- und -aufbringungsgruppen (1. und 2. Ebene)	VA 2022 inkl. NVA	VA 2021	RA 2020
2223	Leasing- und Mietaufwand	114 300,00	102 600,00	97 389,05
2224	Instandhaltung	782 800,00	713 100,00	604 749,49
2225	Sonstiger Sachaufwand	3 806 800,00	3 754 300,00	4 177 946,99
2226	Nicht finanzierungswirksamer Sachaufwand	2 527 000,00	2 493 500,00	2 622 395,03
223	Transferaufwand (laufende Transfers und Kapitaltransfers)	90 900,00	91 000,00	87 261,12
2231	Transferaufwand an Träger des öffentlichen Rechts	15 300,00	15 300,00	16 065,84
2232	Transferaufwand an Beteiligungen	0,00	0,00	0,00
2233	Transferaufwand an Unternehmen (mit Finanzunternehmen)	0,00	0,00	0,00
2234	Transferaufwand an Haushalte und Organisationen ohne Erwerbscharakter	75 600,00	75 700,00	71 195,28
2235	Transferaufwand an das Ausland	0,00	0,00	0,00
2236	Investitions- und Tilgungszuschüsse zwischen Unternehmungen und Betrieben der Gebietskörperschaft und der Gebietskörperschaft	0,00	0,00	0,00
2237	Nicht finanzierungswirksamer Transferaufwand	0,00	0,00	0,00
224	Finanzaufwand	172 400,00	174 000,00	188 650,31
2241	Zinsen aus Finanzschulden, Finanzierungsleasing, Forderungskauf und derivativen Finanzinstrumenten mit Grundgeschäft	172 400,00	174 000,00	188 650,31
2242	Zinsen und sonstige Aufwendungen aus derivativen Finanzinstrumenten ohne Grundgeschäft	0,00	0,00	0,00
2243	Gewinnentnahmen von Unternehmungen und marktbestimmten Betrieben der Gebietskörperschaft (innerhalb der Gebietskörperschaft)	0,00	0,00	0,00
2244	Sonstiger Finanzaufwand	0,00	0,00	0,00
2245	Nicht finanzierungswirksamer Finanzaufwand	0,00	0,00	0,00
22	Summe Aufwendungen	11 971 300,00	11 584 800,00	11 824 734,81
SA0	Saldo (0) Nettoergebnis (21 - 22)	-1 778 800,00	-1 455 700,00	-1 031 466,44
230	Entnahmen von Haushaltsrücklagen	0,00	500 000,00	0,00
2301	Entnahmen von Haushaltsrücklagen	0,00	500 000,00	0,00
240	Zuweisung an Haushaltsrücklagen	0,00	500 000,00	100 000,00
2401	Zuweisung an Haushaltsrücklagen	0,00	500 000,00	100 000,00
23	Summe Haushaltsrücklagen	0,00	0,00	-100 000,00
SA00	Nettoergebnis nach Zuweisung und Entnahmen von Haushaltsrücklagen (Saldo 0 +/- SU23)	-1 778 800,00	-1 455 700,00	-1 131 466,44

Finanzwirtschaft (Gruppe 9)

MVAG	Mittelverwendungs- und -aufbringungsgruppen (1. und 2. Ebene)	VA 2022 inkl. NVA	VA 2021	RA 2020
211	Erträge aus der operativen Verwaltungstätigkeit	21 263 700,00	19 599 500,00	17 634 258,87
2111	Erträge aus eigenen Abgaben	5 872 000,00	5 320 000,00	5 359 288,64
2112	Erträge aus Ertragsanteilen	15 350 000,00	13 950 000,00	12 252 330,88
2113	Erträge aus Gebühren	0,00	0,00	0,00
2114	Erträge aus Leistungen	8 000,00	8 000,00	6 988,63
2115	Erträge aus Besitz und wirtschaftlicher Tätigkeit	0,00	0,00	0,00
2116	Erträge aus Veräußerung und sonstige Erträge	15 900,00	321 500,00	15 650,72
2117	Nicht finanzierungswirksame operative Erträge	17 800,00	0,00	0,00
212	Erträge aus Transfers	1 810 500,00	1 714 000,00	1 609 011,46
2121	Transferertrag von Trägern des öffentlichen Rechts	1 810 500,00	1 714 000,00	1 609 011,46
2122	Transferertrag von Beteiligungen	0,00	0,00	0,00
2123	Transferertrag von Unternehmen (mit Finanzunternehmen)	0,00	0,00	0,00
2124	Transferertrag von Haushalten und Organisationen ohne Erwerbscharakter	0,00	0,00	0,00
2125	Transferertrag vom Ausland	0,00	0,00	0,00
2126	Investitions- und Tilgungszuschüsse zwischen Unternehmungen und Betrieben der Gebietskörperschaft und der Gebietskörperschaft	0,00	0,00	0,00
2127	Nicht finanzierungswirksamer Transferertrag	0,00	0,00	0,00
213	Finanzerträge	9 000,00	6 500,00	6 250,05
2131	Erträge aus Zinsen	0,00	0,00	6,28
2132	Erträge aus Zinsen aus derivativen Finanzinstrumenten ohne Grundgeschäft	0,00	0,00	0,00
2133	Erträge aus Gewinnentnahmen von marktbestimmten Betrieben	0,00	0,00	0,00
2134	Sonstige Finanzerträge	0,00	0,00	0,00
2135	Erträge aus Dividenden/Gewinnausschüttungen	9 000,00	6 500,00	6 243,77
2136	Sonstige nicht finanzierungswirksame Finanzerträge	0,00	0,00	0,00
21	Summe Erträge	23 083 200,00	21 320 000,00	19 249 520,38
221	Personalaufwand	446 800,00	424 900,00	411 059,01
2211	Personalaufwand (Bezüge, Nebengeb., Mehrleistungen)	357 800,00	345 300,00	330 776,41
2212	Gesetzlicher und freiwilliger Sozialaufwand	81 200,00	72 300,00	68 431,01
2213	Sonstiger Personalaufwand	0,00	0,00	0,00
2214	Nicht finanzierungswirksamer Personalaufwand	7 800,00	7 300,00	11 851,59
222	Sachaufwand (ohne Transferaufwand)	140 600,00	173 800,00	109 987,50
2221	Gebrauchs- und Verbrauchsgüter, Handelswaren	6 800,00	5 500,00	5 069,80
2222	Verwaltungs- und Betriebsaufwand	15 000,00	48 000,00	4 361,98

1. Nachtragsvoranschlag 2022

Magistrat Waidhofen a/d Ybbs

Ergebnishaushalt Bereichsbudget 1. und 2. Ebene (Anlage 1a)

Finanzwirtschaft (Gruppe 9)

MVAG	Mittelverwendungs- und -aufbringungsgruppen (1. und 2. Ebene)	VA 2022 inkl. NVA	VA 2021	RA 2020
2223	Leasing- und Mietaufwand	0,00	0,00	0,00
2224	Instandhaltung	400,00	400,00	0,00
2225	Sonstiger Sachaufwand	117 100,00	118 600,00	24 269,24
2226	Nicht finanzierungswirksamer Sachaufwand	1 300,00	1 300,00	76 286,48
223	Transferaufwand (laufende Transfers und Kapitaltransfers)	105 000,00	100 000,00	117 847,45
2231	Transferaufwand an Träger des öffentlichen Rechts	0,00	0,00	0,00
2232	Transferaufwand an Beteiligungen	0,00	0,00	10 000,00
2233	Transferaufwand an Unternehmen (mit Finanzunternehmen)	105 000,00	100 000,00	107 847,45
2234	Transferaufwand an Haushalte und Organisationen ohne Erwerbscharakter	0,00	0,00	0,00
2235	Transferaufwand an das Ausland	0,00	0,00	0,00
2236	Investitions- und Tilgungszuschüsse zwischen Unternehmungen und Betrieben der Gebietskörperschaft und der Gebietskörperschaft	0,00	0,00	0,00
2237	Nicht finanzierungswirksamer Transferaufwand	0,00	0,00	0,00
224	Finanzaufwand	68 000,00	75 300,00	86 399,12
2241	Zinsen aus Finanzschulden, Finanzierungsleasing, Forderungskauf und derivativen Finanzinstrumenten mit Grundgeschäft	51 000,00	60 500,00	71 610,97
2242	Zinsen und sonstige Aufwendungen aus derivativen Finanzinstrumenten ohne Grundgeschäft	0,00	0,00	0,00
2243	Gewinnentnahmen von Unternehmungen und marktbestimmten Betrieben der Gebietskörperschaft (innerhalb der Gebietskörperschaft)	0,00	0,00	0,00
2244	Sonstiger Finanzaufwand	17 000,00	14 800,00	14 788,15
2245	Nicht finanzierungswirksamer Finanzaufwand	0,00	0,00	0,00
22	Summe Aufwendungen	760 400,00	774 000,00	725 293,08
SA0	Saldo (0) Nettoergebnis (21 - 22)	22 322 800,00	20 546 000,00	18 524 227,30
230	Entnahmen von Haushaltsrücklagen	0,00	0,00	880 495,50
2301	Entnahmen von Haushaltsrücklagen	0,00	0,00	880 495,50
240	Zuweisung an Haushaltsrücklagen	70 000,00	0,00	0,00
2401	Zuweisung an Haushaltsrücklagen	70 000,00	0,00	0,00
23	Summe Haushaltsrücklagen	-70 000,00	0,00	880 495,50
SA00	Nettoergebnis nach Zuweisung und Entnahmen von Haushaltsrücklagen (Saldo 0 +/- SU23)	22 252 800,00	20 546 000,00	19 404 722,80

Finanzierungshaushalt Bereichsbudget 1. und 2. Ebene
(Anlage 1b)

Vertretungskörper und allgemeine Verwaltung (Gruppe 0)

MVAG	Mittelverwendungs- und aufbringungsgruppen (1. und 2. Ebene)	VA 2022 inkl. NVA	VA 2021	RA 2020
311	Einzahlungen aus der operativen Verwaltungstätigkeit	721 300,00	744 900,00	723 523,09
3111	Einzahlungen aus eigenen Abgaben	0,00	0,00	0,00
3112	Einzahlungen aus Ertragsanteilen	0,00	0,00	0,00
3113	Einzahlungen aus Gebühren	0,00	0,00	0,00
3114	Einzahlungen aus Leistungen	686 800,00	695 400,00	672 196,09
3115	Einzahlungen aus Besitz und wirtschaftlicher Tätigkeit	0,00	0,00	0,00
3116	Einzahlungen aus Veräußerung von geringwertigen Wirtschaftsgütern (GWG) und sonstige Einzahlungen	34 500,00	49 500,00	51 327,00
312	Einzahlungen aus Transfers (ohne Kapitaltransfers)	173 100,00	320 500,00	68 865,16
3121	Transferzahlungen von Trägern des öffentlichen Rechts	136 200,00	285 600,00	32 236,00
3122	Transferzahlungen von Beteiligungen	0,00	0,00	0,00
3123	Transferzahlungen von Unternehmen (inkl. Finanzunternehmen)	0,00	0,00	0,00
3124	Transferzahlungen von Haushalte und Organisationen ohne Erwerbscharakter	36 900,00	34 900,00	36 629,16
3125	Transferzahlungen vom Ausland	0,00	0,00	0,00
3126	Investitions- und Tilgungszuschüsse zwischen Unternehmungen und Betrieben der Gebietskörperschaft und der Gebietskörperschaft	0,00	0,00	0,00
313	Einzahlungen aus Finanzerträgen	0,00	0,00	0,00
3131	Einzahlungen aus Zinserträgen	0,00	0,00	0,00
3133	Einzahlungen aus Gewinnentnahmen von marktbestimmten Betrieben	0,00	0,00	0,00
3134	Sonstige Einzahlungen aus Finanzerträgen	0,00	0,00	0,00
3135	Einzahlungen aus Dividenden/Gewinnausschüttungen	0,00	0,00	0,00
31	Summe Einzahlungen operative Gebarung	894 400,00	1 065 400,00	792 388,25
321	Auszahlungen aus Personalaufwand	3 132 700,00	2 769 800,00	2 668 210,18
3211	Auszahlungen für Personalaufwand Bezüge, Nebengebühren, und Mehrleistungsvergütungen)	2 505 300,00	2 242 200,00	2 143 926,97
3212	Auszahlungen für gesetzliche und freiwillige Sozialaufwendungen	627 400,00	527 600,00	524 283,21
3213	Auszahlungen aus sonstigem Personalaufwand	0,00	0,00	0,00
322	Auszahlungen aus Sachaufwand (ohne Transferaufwand)	2 015 500,00	1 716 500,00	1 690 283,54
3221	Auszahlungen für Gebrauchs- und Verbrauchsgüter, Handelswaren	270 600,00	223 300,00	202 736,14
3222	Auszahlungen für Verwaltungs- und Betriebsaufwand	234 700,00	174 700,00	153 233,41
3223	Auszahlungen für Leasing- und Mietaufwand	52 100,00	51 500,00	45 579,23
3224	Auszahlungen für Instandhaltung	61 400,00	70 100,00	75 905,38
3225	Sonstige Auszahlungen aus Sachaufwand	1 396 700,00	1 196 900,00	1 212 829,38
323	Auszahlungen aus Transfers (ohne Kapitaltransfers)	681 500,00	731 500,00	739 790,99
3231	Transferzahlungen an Träger des öffentlichen Rechts	0,00	0,00	0,00
3232	Transferzahlungen an Beteiligungen	0,00	0,00	0,00
3233	Transferzahlungen an Unternehmen (inkl. Finanzunternehmen)	0,00	0,00	0,00

1. Nachtragsvoranschlag 2022

Finanzierungshaushalt Bereichsbudget 1. und 2. Ebene (Anlage 1b)

Magistrat Waidhofen a/d Ybbs

Vertretungskörper und allgemeine Verwaltung (Gruppe 0)

MVAG	Mittelverwendungs- und aufbringungsgruppen (1. und 2. Ebene)	VA 2022 inkl. NVA	VA 2021	RA 2020
3234	Transferzahlungen an Haushalte und Organisationen ohne Erwerbscharakter	681 500,00	731 500,00	739 790,99
3235	Transferzahlungen an das Ausland	0,00	0,00	0,00
3236	Investitions- und Tilgungszuschüsse zwischen Unternehmungen und Betrieben der Gebietskörperschaft und der Gebietskörperschaft	0,00	0,00	0,00
324	Auszahlungen aus Finanzaufwand	2 100,00	1 700,00	1 451,80
3241	Auszahlungen für Zinsaufwand, für Finanzierungsleasing, für Forderungskauf, für Finanzschulden und derivative Finanzinstrumente m	1 300,00	1 100,00	1 045,64
3242	Auszahlungen für Zinsen aus derivativen Finanzinstrumenten ohne Grundgeschäft	0,00	0,00	0,00
3243	Auszahlung aus Gewinnentnahmen von marktbestimmten Betrieben	0,00	0,00	0,00
3244	Sonstige Auszahlungen aus Finanzaufwendungen	800,00	600,00	406,16
32	Summe Auszahlungen operative Gebarung	5 831 800,00	5 219 500,00	5 099 736,51
SA1	Saldo (1) Geldfluss aus der Operativen Gebarung (31 – 32)	-4 937 400,00	-4 154 100,00	-4 307 348,26
331	Einzahlungen aus der Investitionstätigkeit	0,00	0,00	0,00
3311	Einzahlungen aus der Veräußerung von immateriellem Vermögen	0,00	0,00	0,00
3312	Einzahlungen aus der Veräußerung von Grundstücken und Grundstückeinrichtungen	0,00	0,00	0,00
3313	Einzahlungen aus der Veräußerung von Gebäuden und Bauten	0,00	0,00	0,00
3314	Einzahlungen aus der Veräußerung von technischen Anlagen, Fahrzeuge und Maschinen	0,00	0,00	0,00
3315	Einzahlungen aus der Veräußerung von Amts-, Betriebs- und Geschäftsausstattung	0,00	0,00	0,00
3316	Einzahlungen aus der Veräußerung von Kulturgütern	0,00	0,00	0,00
3317	Einzahlungen aus der Veräußerung von Beteiligungen	0,00	0,00	0,00
332	Einzahlungen aus der Rückzahlung von Darlehen sowie gewährten Vorschüssen	0,00	0,00	0,00
3321	Einzahlungen aus Darlehen an Träger des öffentlichen Rechts	0,00	0,00	0,00
3322	Einzahlungen aus Darlehen an Beteiligungen	0,00	0,00	0,00
3323	Einzahlungen aus Darlehen an Unternehmen und Haushalte	0,00	0,00	0,00
3325	Einzahlungen aus Vorschüssen und Anzahlungen	0,00	0,00	0,00
333	Einzahlungen aus Kapitaltransfers	0,00	7 000,00	0,00
3331	Kapitaltransferzahlungen von Trägern des öffentlichen Rechts	0,00	7 000,00	0,00
3332	Kapitaltransferzahlungen von Beteiligungen	0,00	0,00	0,00
3333	Kapitaltransferzahlungen von Unternehmen	0,00	0,00	0,00
3334	Kapitaltransferzahlungen von Haushalten und Organisationen ohne Erwerbscharakter	0,00	0,00	0,00
3335	Kapitaltransferzahlungen vom Ausland	0,00	0,00	0,00
33	Summe Einzahlungen investive Gebarung	0,00	7 000,00	0,00
341	Auszahlungen aus der Investitionstätigkeit	258 200,00	302 000,00	103 040,51
3411	Auszahlungen für den Erwerb von immateriellem Vermögen	0,00	0,00	0,00
3412	Auszahlungen für den Erwerb von Grundstücken und Grundstückseinrichtungen	50 000,00	120 000,00	0,00

Vertretungskörper und allgemeine Verwaltung (Gruppe 0)

MVAG	Mittelverwendungs- und aufbringungsgruppen (1. und 2. Ebene)	VA 2022 inkl. NVA	VA 2021	RA 2020
3413	Auszahlungen für den Erwerb von Gebäuden und Bauten	0,00	0,00	0,00
3414	Auszahlungen für den Erwerb von technischen Anlagen, Fahrzeuge und Maschinen	0,00	33 500,00	0,00
3415	Auszahlungen für den Erwerb von Amts-, Betriebs- und Geschäftsausstattung	208 200,00	148 500,00	103 040,51
3416	Auszahlungen für den Erwerb von Kulturgütern	0,00	0,00	0,00
3417	Auszahlungen für den Erwerb von Beteiligungen	0,00	0,00	0,00
342	Auszahlungen von gewährten Darlehen sowie gewährten Vorschüssen	0,00	0,00	0,00
3421	Auszahlung von Darlehen an Träger des öffentlichen Rechts	0,00	0,00	0,00
3422	Auszahlung von Darlehen an Beteiligungen	0,00	0,00	0,00
3423	Auszahlung von Darlehen an Unternehmen und Haushalte	0,00	0,00	0,00
3425	Auszahlungen von Vorschüssen und Anzahlungen	0,00	0,00	0,00
343	Auszahlungen aus Kapitaltransfers	0,00	0,00	0,00
3431	Kapitaltransferzahlungen an Träger des öffentlichen Rechts	0,00	0,00	0,00
3432	Kapitaltransferzahlungen an Beteiligungen	0,00	0,00	0,00
3433	Kapitaltransferzahlungen an Unternehmen (Finanzunternehmen)	0,00	0,00	0,00
3434	Kapitaltransferzahlungen an Haushalte und Organisationen ohne Erwerbscharakter	0,00	0,00	0,00
3435	Kapitaltransferzahlungen an das Ausland	0,00	0,00	0,00
34	Summe Auszahlungen investive Gebarung	258 200,00	302 000,00	103 040,51
SA2	Saldo (2) Geldfluss aus der Investiven Gebarung (33 – 34)	-258 200,00	-295 000,00	-103 040,51
SA3	Saldo (3) Nettofinanzierungssaldo (Saldo 1 + Saldo 2)	-5 195 600,00	-4 449 100,00	-4 410 388,77
351	Einzahlungen aus der Aufnahme von Finanzschulden	169 000,00	121 000,00	122 361,38
3511	Einzahlungen aus empfangenen Darlehen von öffentlichen Körperschaften und Rechtsträgern	0,00	0,00	0,00
3512	Einzahlungen aus empfangenen Darlehen von Beteiligungen	0,00	0,00	0,00
3513	Einzahlungen aus empfangenen Darlehen von Unternehmen und privaten Haushalten	0,00	0,00	0,00
3514	Einzahlungen aus Finanzschulden (Finanzunternehmen)	169 000,00	121 000,00	122 361,38
353	Einzahlungen infolge eines Kapitaltausch bei derivativen Finanzinstrumenten mit Grundgeschäft	0,00	0,00	0,00
3530	Einzahlungen infolge eines Kapitaltausch bei derivativen Finanzinstrumenten mit Grundgeschäft	0,00	0,00	0,00
355	Einzahlungen aus dem Abgang von Finanzinstrumenten	0,00	0,00	0,00
3550	Einzahlungen aus dem Abgang von Finanzinstrumenten	0,00	0,00	0,00
35	Summe Einzahlungen aus der Finanzierungstätigkeit	169 000,00	121 000,00	122 361,38
361	Auszahlungen aus der Tilgung von Finanzschulden	97 300,00	78 200,00	85 402,86
3611	Auszahlungen aus empfangenen Darlehen von öffentlichen Körperschaften und Rechtsträgern	0,00	0,00	0,00

Vertretungskörper und allgemeine Verwaltung (Gruppe 0)

MVAG	Mittelverwendungs- und aufbringungsgruppen (1. und 2. Ebene)	VA 2022 inkl. NVA	VA 2021	RA 2020
3612	Auszahlungen aus empfangenen Darlehen von Beteiligungen	0,00	0,00	0,00
3613	Auszahlungen aus empfangenen Darlehen von Unternehmen und privaten Haushalten	0,00	0,00	0,00
3614	Auszahlungen aus Finanzschulden	97 300,00	78 200,00	85 402,86
3615	Auszahlung aus der Rückzahlung von Leasingverbindlichkeiten	0,00	0,00	0,00
363	Auszahlungen infolge eines Kapitaltausch bei derivativen Finanzinstrumenten mit Grundgeschäft	0,00	0,00	0,00
3630	Auszahlungen infolge eines Kapitaltausch bei derivativen Finanzinstrumenten mit Grundgeschäft	0,00	0,00	0,00
365	Auszahlungen für den Erwerb von Finanzinstrumenten	0,00	0,00	0,00
3650	Auszahlungen für den Erwerb von Finanzinstrumenten	0,00	0,00	0,00
36	Summe Auszahlungen aus der Finanzierungstätigkeit	97 300,00	78 200,00	85 402,86
SA4	Saldo (4) Geldfluss aus der Finanzierungstätigkeit (35 – 36)	71 700,00	42 800,00	36 958,52
SA5	Saldo (5) Geldfluss aus der voranschlagswirksamen Gebarung (Saldo 3 + Saldo 4)	-5 123 900,00	-4 406 300,00	-4 373 430,25

Öffentliche Ordnung und Sicherheit (Gruppe 1)

MVAG	Mittelverwendungs- und aufbringungsgruppen (1. und 2. Ebene)	VA 2022 inkl. NVA	VA 2021	RA 2020
311	Einzahlungen aus der operativen Verwaltungstätigkeit	42 400,00	53 300,00	40 442,08
3111	Einzahlungen aus eigenen Abgaben	0,00	0,00	0,00
3112	Einzahlungen aus Ertragsanteilen	0,00	0,00	0,00
3113	Einzahlungen aus Gebühren	0,00	0,00	0,00
3114	Einzahlungen aus Leistungen	42 400,00	52 500,00	31 905,85
3115	Einzahlungen aus Besitz und wirtschaftlicher Tätigkeit	0,00	0,00	0,00
3116	Einzahlungen aus Veräußerung von geringwertigen Wirtschaftsgütern (GWG) und sonstige Einzahlungen	0,00	800,00	8 536,23
312	Einzahlungen aus Transfers (ohne Kapitaltransfers)	700,00	900,00	6 494,68
3121	Transferzahlungen von Trägern des öffentlichen Rechts	700,00	900,00	6 494,68
3122	Transferzahlungen von Beteiligungen	0,00	0,00	0,00
3123	Transferzahlungen von Unternehmen (inkl. Finanzunternehmen)	0,00	0,00	0,00
3124	Transferzahlungen von Haushalte und Organisationen ohne Erwerbscharakter	0,00	0,00	0,00
3125	Transferzahlungen vom Ausland	0,00	0,00	0,00
3126	Investitions- und Tilgungszuschüsse zwischen Unternehmungen und Betrieben der Gebietskörperschaft und der Gebietskörperschaft	0,00	0,00	0,00
313	Einzahlungen aus Finanzerträgen	0,00	0,00	0,00
3131	Einzahlungen aus Zinserträgen	0,00	0,00	0,00
3133	Einzahlungen aus Gewinnentnahmen von marktbestimmten Betrieben	0,00	0,00	0,00
3134	Sonstige Einzahlungen aus Finanzerträgen	0,00	0,00	0,00
3135	Einzahlungen aus Dividenden/Gewinnausschüttungen	0,00	0,00	0,00
31	Summe Einzahlungen operative Gebarung	43 100,00	54 200,00	46 936,76
321	Auszahlungen aus Personalaufwand	454 800,00	360 500,00	260 798,55
3211	Auszahlungen für Personalaufwand Bezüge, Nebengebühren, und Mehrleistungsvergütungen)	349 300,00	291 500,00	210 229,81
3212	Auszahlungen für gesetzliche und freiwillige Sozialaufwendungen	105 500,00	69 000,00	50 568,74
3213	Auszahlungen aus sonstigem Personalaufwand	0,00	0,00	0,00
322	Auszahlungen aus Sachaufwand (ohne Transferaufwand)	210 500,00	152 800,00	167 097,77
3221	Auszahlungen für Gebrauchs- und Verbrauchsgüter, Handelswaren	5 100,00	3 900,00	2 186,71
3222	Auszahlungen für Verwaltungs- und Betriebsaufwand	80 800,00	93 800,00	49 681,94
3223	Auszahlungen für Leasing- und Mietaufwand	0,00	0,00	0,00
3224	Auszahlungen für Instandhaltung	120 200,00	50 200,00	110 856,26
3225	Sonstige Auszahlungen aus Sachaufwand	4 400,00	4 900,00	4 372,86
323	Auszahlungen aus Transfers (ohne Kapitaltransfers)	120 800,00	91 200,00	91 418,86
3231	Transferzahlungen an Träger des öffentlichen Rechts	118 400,00	89 100,00	89 403,40
3232	Transferzahlungen an Beteiligungen	0,00	0,00	0,00
3233	Transferzahlungen an Unternehmen (inkl. Finanzunternehmen)	0,00	0,00	0,00

Öffentliche Ordnung und Sicherheit (Gruppe 1)

MVAG	Mittelverwendungs- und aufbringungsgruppen (1. und 2. Ebene)	VA 2022 inkl. NVA	VA 2021	RA 2020
3234	Transferzahlungen an Haushalte und Organisationen ohne Erwerbscharakter	2 400,00	2 100,00	2 015,46
3235	Transferzahlungen an das Ausland	0,00	0,00	0,00
3236	Investitions- und Tilgungszuschüsse zwischen Unternehmungen und Betrieben der Gebietskörperschaft und der Gebietskörperschaft	0,00	0,00	0,00
324	Auszahlungen aus Finanzaufwand	3 400,00	4 300,00	5 348,80
3241	Auszahlungen für Zinsaufwand, für Finanzierungsleasing, für Forderungskauf, für Finanzschulden und derivative Finanzinstrumente m	3 400,00	4 300,00	5 348,80
3242	Auszahlungen für Zinsen aus derivativen Finanzinstrumenten ohne Grundgeschäft	0,00	0,00	0,00
3243	Auszahlung aus Gewinnentnahmen von marktbestimmten Betrieben	0,00	0,00	0,00
3244	Sonstige Auszahlungen aus Finanzaufwendungen	0,00	0,00	0,00
32	Summe Auszahlungen operative Gebarung	789 500,00	608 800,00	524 663,98
SA1	Saldo (1) Geldfluss aus der Operativen Gebarung (31 – 32)	-746 400,00	-554 600,00	-477 727,22
331	Einzahlungen aus der Investitionstätigkeit	0,00	0,00	0,00
3311	Einzahlungen aus der Veräußerung von immateriellem Vermögen	0,00	0,00	0,00
3312	Einzahlungen aus der Veräußerung von Grundstücken und Grundstückeinrichtungen	0,00	0,00	0,00
3313	Einzahlungen aus der Veräußerung von Gebäuden und Bauten	0,00	0,00	0,00
3314	Einzahlungen aus der Veräußerung von technischen Anlagen, Fahrzeuge und Maschinen	0,00	0,00	0,00
3315	Einzahlungen aus der Veräußerung von Amts-, Betriebs- und Geschäftsausstattung	0,00	0,00	0,00
3316	Einzahlungen aus der Veräußerung von Kulturgütern	0,00	0,00	0,00
3317	Einzahlungen aus der Veräußerung von Beteiligungen	0,00	0,00	0,00
332	Einzahlungen aus der Rückzahlung von Darlehen sowie gewährten Vorschüssen	0,00	0,00	0,00
3321	Einzahlungen aus Darlehen an Träger des öffentlichen Rechts	0,00	0,00	0,00
3322	Einzahlungen aus Darlehen an Beteiligungen	0,00	0,00	0,00
3323	Einzahlungen aus Darlehen an Unternehmen und Haushalte	0,00	0,00	0,00
3325	Einzahlungen aus Vorschüssen und Anzahlungen	0,00	0,00	0,00
333	Einzahlungen aus Kapitaltransfers	0,00	0,00	0,00
3331	Kapitaltransferzahlungen von Trägern des öffentlichen Rechts	0,00	0,00	0,00
3332	Kapitaltransferzahlungen von Beteiligungen	0,00	0,00	0,00
3333	Kapitaltransferzahlungen von Unternehmen	0,00	0,00	0,00
3334	Kapitaltransferzahlungen von Haushalten und Organisationen ohne Erwerbscharakter	0,00	0,00	0,00
3335	Kapitaltransferzahlungen vom Ausland	0,00	0,00	0,00
33	Summe Einzahlungen investive Gebarung	0,00	0,00	0,00
341	Auszahlungen aus der Investitionstätigkeit	164 500,00	0,00	0,00
3411	Auszahlungen für den Erwerb von immateriellem Vermögen	0,00	0,00	0,00
3412	Auszahlungen für den Erwerb von Grundstücken und Grundstückseinrichtungen	163 500,00	0,00	0,00

Öffentliche Ordnung und Sicherheit (Gruppe 1)

MVAG	Mittelverwendungs- und aufbringungsgruppen (1. und 2. Ebene)	VA 2022 inkl. NVA	VA 2021	RA 2020
3413	Auszahlungen für den Erwerb von Gebäuden und Bauten	0,00	0,00	0,00
3414	Auszahlungen für den Erwerb von technischen Anlagen, Fahrzeuge und Maschinen	0,00	0,00	0,00
3415	Auszahlungen für den Erwerb von Amts-, Betriebs- und Geschäftsausstattung	1 000,00	0,00	0,00
3416	Auszahlungen für den Erwerb von Kulturgütern	0,00	0,00	0,00
3417	Auszahlungen für den Erwerb von Beteiligungen	0,00	0,00	0,00
342	Auszahlungen von gewährten Darlehen sowie gewährten Vorschüssen	0,00	0,00	0,00
3421	Auszahlung von Darlehen an Träger des öffentlichen Rechts	0,00	0,00	0,00
3422	Auszahlung von Darlehen an Beteiligungen	0,00	0,00	0,00
3423	Auszahlung von Darlehen an Unternehmen und Haushalte	0,00	0,00	0,00
3425	Auszahlungen von Vorschüssen und Anzahlungen	0,00	0,00	0,00
343	Auszahlungen aus Kapitaltransfers	176 000,00	4 700,00	5 959,84
3431	Kapitaltransferzahlungen an Träger des öffentlichen Rechts	171 500,00	0,00	1 434,84
3432	Kapitaltransferzahlungen an Beteiligungen	0,00	0,00	0,00
3433	Kapitaltransferzahlungen an Unternehmen (Finanzunternehmen)	0,00	0,00	0,00
3434	Kapitaltransferzahlungen an Haushalte und Organisationen ohne Erwerbscharakter	4 500,00	4 700,00	4 525,00
3435	Kapitaltransferzahlungen an das Ausland	0,00	0,00	0,00
34	Summe Auszahlungen investive Gebarung	340 500,00	4 700,00	5 959,84
SA2	Saldo (2) Geldfluss aus der Investiven Gebarung (33 – 34)	-340 500,00	-4 700,00	-5 959,84
SA3	Saldo (3) Nettofinanzierungssaldo (Saldo 1 + Saldo 2)	-1 086 900,00	-559 300,00	-483 687,06
351	Einzahlungen aus der Aufnahme von Finanzschulden	163 500,00	0,00	0,00
3511	Einzahlungen aus empfangenen Darlehen von öffentlichen Körperschaften und Rechtsträgern	0,00	0,00	0,00
3512	Einzahlungen aus empfangenen Darlehen von Beteiligungen	0,00	0,00	0,00
3513	Einzahlungen aus empfangenen Darlehen von Unternehmen und privaten Haushalten	0,00	0,00	0,00
3514	Einzahlungen aus Finanzschulden (Finanzunternehmen)	163 500,00	0,00	0,00
353	Einzahlungen infolge eines Kapitaltausch bei derivativen Finanzinstrumenten mit Grundgeschäft	0,00	0,00	0,00
3530	Einzahlungen infolge eines Kapitaltausch bei derivativen Finanzinstrumenten mit Grundgeschäft	0,00	0,00	0,00
355	Einzahlungen aus dem Abgang von Finanzinstrumenten	0,00	0,00	0,00
3550	Einzahlungen aus dem Abgang von Finanzinstrumenten	0,00	0,00	0,00
35	Summe Einzahlungen aus der Finanzierungstätigkeit	163 500,00	0,00	0,00
361	Auszahlungen aus der Tilgung von Finanzschulden	133 400,00	145 400,00	138 048,96
3611	Auszahlungen aus empfangenen Darlehen von öffentlichen Körperschaften und Rechtsträgern	0,00	0,00	0,00

Öffentliche Ordnung und Sicherheit (Gruppe 1)

MVAG	Mittelverwendungs- und aufbringungsgruppen (1. und 2. Ebene)	VA 2022 inkl. NVA	VA 2021	RA 2020
3612	Auszahlungen aus empfangenen Darlehen von Beteiligungen	0,00	0,00	0,00
3613	Auszahlungen aus empfangenen Darlehen von Unternehmen und privaten Haushalten	0,00	0,00	0,00
3614	Auszahlungen aus Finanzschulden	133 400,00	145 400,00	138 048,96
3615	Auszahlung aus der Rückzahlung von Leasingverbindlichkeiten	0,00	0,00	0,00
363	Auszahlungen infolge eines Kapitaltausch bei derivativen Finanzinstrumenten mit Grundgeschäft	0,00	0,00	0,00
3630	Auszahlungen infolge eines Kapitaltausch bei derivativen Finanzinstrumenten mit Grundgeschäft	0,00	0,00	0,00
365	Auszahlungen für den Erwerb von Finanzinstrumenten	0,00	0,00	0,00
3650	Auszahlungen für den Erwerb von Finanzinstrumenten	0,00	0,00	0,00
36	Summe Auszahlungen aus der Finanzierungstätigkeit	133 400,00	145 400,00	138 048,96
SA4	Saldo (4) Geldfluss aus der Finanzierungstätigkeit (35 – 36)	30 100,00	-145 400,00	-138 048,96
SA5	Saldo (5) Geldfluss aus der voranschlagswirksamen Gebarung (Saldo 3 + Saldo 4)	-1 056 800,00	-704 700,00	-621 736,02

Unterricht, Erziehung, Sport und Wissenschaft (Gruppe 2)

MVAG	Mittelverwendungs- und aufbringungsgruppen (1. und 2. Ebene)	VA 2022 inkl. NVA	VA 2021	RA 2020
311	Einzahlungen aus der operativen Verwaltungstätigkeit	1 209 800,00	1 084 500,00	1 068 643,50
3111	Einzahlungen aus eigenen Abgaben	0,00	0,00	0,00
3112	Einzahlungen aus Ertragsanteilen	0,00	0,00	0,00
3113	Einzahlungen aus Gebühren	0,00	0,00	0,00
3114	Einzahlungen aus Leistungen	1 069 600,00	1 031 400,00	952 476,27
3115	Einzahlungen aus Besitz und wirtschaftlicher Tätigkeit	94 700,00	12 300,00	85 259,31
3116	Einzahlungen aus Veräußerung von geringwertigen Wirtschaftsgütern (GWG) und sonstige Einzahlungen	45 500,00	40 800,00	30 907,92
312	Einzahlungen aus Transfers (ohne Kapitaltransfers)	391 300,00	707 600,00	688 197,41
3121	Transferzahlungen von Trägern des öffentlichen Rechts	391 000,00	707 300,00	687 924,97
3122	Transferzahlungen von Beteiligungen	0,00	0,00	0,00
3123	Transferzahlungen von Unternehmen (inkl. Finanzunternehmen)	0,00	0,00	0,00
3124	Transferzahlungen von Haushalte und Organisationen ohne Erwerbscharakter	300,00	300,00	272,44
3125	Transferzahlungen vom Ausland	0,00	0,00	0,00
3126	Investitions- und Tilgungszuschüsse zwischen Unternehmungen und Betrieben der Gebietskörperschaft und der Gebietskörperschaft	0,00	0,00	0,00
313	Einzahlungen aus Finanzerträgen	0,00	0,00	0,00
3131	Einzahlungen aus Zinserträgen	0,00	0,00	0,00
3133	Einzahlungen aus Gewinnentnahmen von marktbestimmten Betrieben	0,00	0,00	0,00
3134	Sonstige Einzahlungen aus Finanzerträgen	0,00	0,00	0,00
3135	Einzahlungen aus Dividenden/Gewinnausschüttungen	0,00	0,00	0,00
31	Summe Einzahlungen operative Gebarung	1 601 100,00	1 792 100,00	1 756 840,91
321	Auszahlungen aus Personalaufwand	1 973 800,00	1 999 200,00	1 789 972,85
3211	Auszahlungen für Personalaufwand Bezüge, Nebengebühren, und Mehrleistungsvergütungen)	1 568 300,00	1 600 000,00	1 429 362,27
3212	Auszahlungen für gesetzliche und freiwillige Sozialaufwendungen	405 500,00	399 200,00	360 610,58
3213	Auszahlungen aus sonstigem Personalaufwand	0,00	0,00	0,00
322	Auszahlungen aus Sachaufwand (ohne Transferaufwand)	2 647 300,00	2 378 500,00	2 237 448,75
3221	Auszahlungen für Gebrauchs- und Verbrauchsgüter, Handelswaren	257 000,00	233 500,00	220 775,03
3222	Auszahlungen für Verwaltungs- und Betriebsaufwand	390 200,00	230 400,00	256 452,27
3223	Auszahlungen für Leasing- und Mietaufwand	322 900,00	312 700,00	305 258,88
3224	Auszahlungen für Instandhaltung	242 000,00	204 500,00	154 758,79
3225	Sonstige Auszahlungen aus Sachaufwand	1 435 200,00	1 397 400,00	1 300 203,78
323	Auszahlungen aus Transfers (ohne Kapitaltransfers)	478 500,00	473 200,00	417 771,96
3231	Transferzahlungen an Träger des öffentlichen Rechts	312 000,00	298 000,00	280 000,00
3232	Transferzahlungen an Beteiligungen	0,00	0,00	0,00
3233	Transferzahlungen an Unternehmen (inkl. Finanzunternehmen)	0,00	0,00	0,00

Unterricht, Erziehung, Sport und Wissenschaft (Gruppe 2)

MVAG	Mittelverwendungs- und aufbringungsgruppen (1. und 2. Ebene)	VA 2022 inkl. NVA	VA 2021	RA 2020
3234	Transferzahlungen an Haushalte und Organisationen ohne Erwerbscharakter	166 500,00	175 200,00	137 771,96
3235	Transferzahlungen an das Ausland	0,00	0,00	0,00
3236	Investitions- und Tilgungszuschüsse zwischen Unternehmungen und Betrieben der Gebietskörperschaft und der Gebietskörperschaft	0,00	0,00	0,00
324	Auszahlungen aus Finanzaufwand	7 800,00	8 700,00	9 245,76
3241	Auszahlungen für Zinsaufwand, für Finanzierungsleasing, für Forderungskauf, für Finanzschulden und derivative Finanzinstrumente m	7 800,00	8 700,00	9 245,76
3242	Auszahlungen für Zinsen aus derivativen Finanzinstrumenten ohne Grundgeschäft	0,00	0,00	0,00
3243	Auszahlung aus Gewinnentnahmen von marktbestimmten Betrieben	0,00	0,00	0,00
3244	Sonstige Auszahlungen aus Finanzaufwendungen	0,00	0,00	0,00
32	Summe Auszahlungen operative Gebarung	5 107 400,00	4 859 600,00	4 454 439,32
SA1	Saldo (1) Geldfluss aus der Operativen Gebarung (31 – 32)	-3 506 300,00	-3 067 500,00	-2 697 598,41
331	Einzahlungen aus der Investitionstätigkeit	0,00	0,00	0,00
3311	Einzahlungen aus der Veräußerung von immateriellem Vermögen	0,00	0,00	0,00
3312	Einzahlungen aus der Veräußerung von Grundstücken und Grundstückeinrichtungen	0,00	0,00	0,00
3313	Einzahlungen aus der Veräußerung von Gebäuden und Bauten	0,00	0,00	0,00
3314	Einzahlungen aus der Veräußerung von technischen Anlagen, Fahrzeuge und Maschinen	0,00	0,00	0,00
3315	Einzahlungen aus der Veräußerung von Amts-, Betriebs- und Geschäftsausstattung	0,00	0,00	0,00
3316	Einzahlungen aus der Veräußerung von Kulturgütern	0,00	0,00	0,00
3317	Einzahlungen aus der Veräußerung von Beteiligungen	0,00	0,00	0,00
332	Einzahlungen aus der Rückzahlung von Darlehen sowie gewährten Vorschüssen	2 300,00	2 300,00	2 250,00
3321	Einzahlungen aus Darlehen an Träger des öffentlichen Rechts	0,00	0,00	0,00
3322	Einzahlungen aus Darlehen an Beteiligungen	2 300,00	2 300,00	2 250,00
3323	Einzahlungen aus Darlehen an Unternehmen und Haushalte	0,00	0,00	0,00
3325	Einzahlungen aus Vorschüssen und Anzahlungen	0,00	0,00	0,00
333	Einzahlungen aus Kapitaltransfers	113 800,00	1 375 000,00	0,00
3331	Kapitaltransferzahlungen von Trägern des öffentlichen Rechts	113 800,00	1 375 000,00	0,00
3332	Kapitaltransferzahlungen von Beteiligungen	0,00	0,00	0,00
3333	Kapitaltransferzahlungen von Unternehmen	0,00	0,00	0,00
3334	Kapitaltransferzahlungen von Haushalten und Organisationen ohne Erwerbscharakter	0,00	0,00	0,00
3335	Kapitaltransferzahlungen vom Ausland	0,00	0,00	0,00
33	Summe Einzahlungen investive Gebarung	116 100,00	1 377 300,00	2 250,00
341	Auszahlungen aus der Investitionstätigkeit	1 858 400,00	1 654 200,00	104 346,15
3411	Auszahlungen für den Erwerb von immateriellem Vermögen	0,00	0,00	0,00
3412	Auszahlungen für den Erwerb von Grundstücken und Grundstückseinrichtungen	0,00	0,00	40 879,42

Unterricht, Erziehung, Sport und Wissenschaft (Gruppe 2)

MVAG	Mittelverwendungs- und aufbringungsgruppen (1. und 2. Ebene)	VA 2022 inkl. NVA	VA 2021	RA 2020
3413	Auszahlungen für den Erwerb von Gebäuden und Bauten	1 665 000,00	1 521 000,00	0,00
3414	Auszahlungen für den Erwerb von technischen Anlagen, Fahrzeuge und Maschinen	0,00	0,00	0,00
3415	Auszahlungen für den Erwerb von Amts-, Betriebs- und Geschäftsausstattung	193 400,00	133 200,00	63 466,73
3416	Auszahlungen für den Erwerb von Kulturgütern	0,00	0,00	0,00
3417	Auszahlungen für den Erwerb von Beteiligungen	0,00	0,00	0,00
342	Auszahlungen von gewährten Darlehen sowie gewährten Vorschüssen	0,00	0,00	0,00
3421	Auszahlung von Darlehen an Träger des öffentlichen Rechts	0,00	0,00	0,00
3422	Auszahlung von Darlehen an Beteiligungen	0,00	0,00	0,00
3423	Auszahlung von Darlehen an Unternehmen und Haushalte	0,00	0,00	0,00
3425	Auszahlungen von Vorschüssen und Anzahlungen	0,00	0,00	0,00
343	Auszahlungen aus Kapitaltransfers	0,00	0,00	0,00
3431	Kapitaltransferzahlungen an Träger des öffentlichen Rechts	0,00	0,00	0,00
3432	Kapitaltransferzahlungen an Beteiligungen	0,00	0,00	0,00
3433	Kapitaltransferzahlungen an Unternehmen (Finanzunternehmen)	0,00	0,00	0,00
3434	Kapitaltransferzahlungen an Haushalte und Organisationen ohne Erwerbscharakter	0,00	0,00	0,00
3435	Kapitaltransferzahlungen an das Ausland	0,00	0,00	0,00
34	Summe Auszahlungen investive Gebarung	1 858 400,00	1 654 200,00	104 346,15
SA2	Saldo (2) Geldfluss aus der Investiven Gebarung (33 – 34)	-1 742 300,00	-276 900,00	-102 096,15
SA3	Saldo (3) Nettofinanzierungssaldo (Saldo 1 + Saldo 2)	-5 248 600,00	-3 344 400,00	-2 799 694,56
351	Einzahlungen aus der Aufnahme von Finanzschulden	743 000,00	0,00	40 879,42
3511	Einzahlungen aus empfangenen Darlehen von öffentlichen Körperschaften und Rechtsträgern	0,00	0,00	0,00
3512	Einzahlungen aus empfangenen Darlehen von Beteiligungen	0,00	0,00	0,00
3513	Einzahlungen aus empfangenen Darlehen von Unternehmen und privaten Haushalten	0,00	0,00	0,00
3514	Einzahlungen aus Finanzschulden (Finanzunternehmen)	743 000,00	0,00	40 879,42
353	Einzahlungen infolge eines Kapitaltausch bei derivativen Finanzinstrumenten mit Grundgeschäft	0,00	0,00	0,00
3530	Einzahlungen infolge eines Kapitaltausch bei derivativen Finanzinstrumenten mit Grundgeschäft	0,00	0,00	0,00
355	Einzahlungen aus dem Abgang von Finanzinstrumenten	0,00	0,00	0,00
3550	Einzahlungen aus dem Abgang von Finanzinstrumenten	0,00	0,00	0,00
35	Summe Einzahlungen aus der Finanzierungstätigkeit	743 000,00	0,00	40 879,42
361	Auszahlungen aus der Tilgung von Finanzschulden	141 300,00	141 300,00	122 531,01
3611	Auszahlungen aus empfangenen Darlehen von öffentlichen Körperschaften und Rechtsträgern	1 700,00	1 700,00	1 610,81

Unterricht, Erziehung, Sport und Wissenschaft (Gruppe 2)

MVAG	Mittelverwendungs- und aufbringungsgruppen (1. und 2. Ebene)	VA 2022 inkl. NVA	VA 2021	RA 2020
3612	Auszahlungen aus empfangenen Darlehen von Beteiligungen	0,00	0,00	0,00
3613	Auszahlungen aus empfangenen Darlehen von Unternehmen und privaten Haushalten	0,00	0,00	0,00
3614	Auszahlungen aus Finanzschulden	139 600,00	139 600,00	120 920,20
3615	Auszahlung aus der Rückzahlung von Leasingverbindlichkeiten	0,00	0,00	0,00
363	Auszahlungen infolge eines Kapitaltausch bei derivativen Finanzinstrumenten mit Grundgeschäft	0,00	0,00	0,00
3630	Auszahlungen infolge eines Kapitaltausch bei derivativen Finanzinstrumenten mit Grundgeschäft	0,00	0,00	0,00
365	Auszahlungen für den Erwerb von Finanzinstrumenten	0,00	0,00	0,00
3650	Auszahlungen für den Erwerb von Finanzinstrumenten	0,00	0,00	0,00
36	Summe Auszahlungen aus der Finanzierungstätigkeit	141 300,00	141 300,00	122 531,01
SA4	Saldo (4) Geldfluss aus der Finanzierungstätigkeit (35 – 36)	601 700,00	-141 300,00	-81 651,59
SA5	Saldo (5) Geldfluss aus der voranschlagswirksamen Gebarung (Saldo 3 + Saldo 4)	-4 646 900,00	-3 485 700,00	-2 881 346,15

Kunst, Kultur und Kultus (Gruppe 3)

MVAG	Mittelverwendungs- und aufbringungsgruppen (1. und 2. Ebene)	VA 2022 inkl. NVA	VA 2021	RA 2020
311	Einzahlungen aus der operativen Verwaltungstätigkeit	92 800,00	106 500,00	51 703,69
3111	Einzahlungen aus eigenen Abgaben	0,00	0,00	0,00
3112	Einzahlungen aus Ertragsanteilen	0,00	0,00	0,00
3113	Einzahlungen aus Gebühren	0,00	0,00	0,00
3114	Einzahlungen aus Leistungen	90 800,00	105 000,00	51 534,21
3115	Einzahlungen aus Besitz und wirtschaftlicher Tätigkeit	0,00	0,00	0,00
3116	Einzahlungen aus Veräußerung von geringwertigen Wirtschaftsgütern (GWG) und sonstige Einzahlungen	2 000,00	1 500,00	169,48
312	Einzahlungen aus Transfers (ohne Kapitaltransfers)	16 900,00	16 500,00	24 311,26
3121	Transferzahlungen von Trägern des öffentlichen Rechts	15 000,00	15 000,00	22 800,00
3122	Transferzahlungen von Beteiligungen	0,00	0,00	0,00
3123	Transferzahlungen von Unternehmen (inkl. Finanzunternehmen)	0,00	0,00	0,00
3124	Transferzahlungen von Haushalte und Organisationen ohne Erwerbscharakter	1 900,00	1 500,00	1 511,26
3125	Transferzahlungen vom Ausland	0,00	0,00	0,00
3126	Investitions- und Tilgungszuschüsse zwischen Unternehmungen und Betrieben der Gebietskörperschaft und der Gebietskörperschaft	0,00	0,00	0,00
313	Einzahlungen aus Finanzerträgen	0,00	0,00	0,00
3131	Einzahlungen aus Zinserträgen	0,00	0,00	0,00
3133	Einzahlungen aus Gewinnentnahmen von marktbestimmten Betrieben	0,00	0,00	0,00
3134	Sonstige Einzahlungen aus Finanzerträgen	0,00	0,00	0,00
3135	Einzahlungen aus Dividenden/Gewinnausschüttungen	0,00	0,00	0,00
31	Summe Einzahlungen operative Gebarung	109 700,00	123 000,00	76 014,95
321	Auszahlungen aus Personalaufwand	101 300,00	93 600,00	85 399,24
3211	Auszahlungen für Personalaufwand Bezüge, Nebengebühren, und Mehrleistungsvergütungen)	79 000,00	73 000,00	67 093,00
3212	Auszahlungen für gesetzliche und freiwillige Sozialaufwendungen	22 300,00	20 600,00	18 306,24
3213	Auszahlungen aus sonstigem Personalaufwand	0,00	0,00	0,00
322	Auszahlungen aus Sachaufwand (ohne Transferaufwand)	1 165 500,00	1 170 400,00	953 890,70
3221	Auszahlungen für Gebrauchs- und Verbrauchsgüter, Handelswaren	38 300,00	45 400,00	16 831,51
3222	Auszahlungen für Verwaltungs- und Betriebsaufwand	57 100,00	45 100,00	44 175,13
3223	Auszahlungen für Leasing- und Mietaufwand	5 500,00	5 000,00	3 416,67
3224	Auszahlungen für Instandhaltung	32 700,00	34 700,00	36 985,08
3225	Sonstige Auszahlungen aus Sachaufwand	1 031 900,00	1 040 200,00	852 482,31
323	Auszahlungen aus Transfers (ohne Kapitaltransfers)	84 600,00	82 500,00	82 692,85
3231	Transferzahlungen an Träger des öffentlichen Rechts	0,00	0,00	0,00
3232	Transferzahlungen an Beteiligungen	0,00	0,00	0,00
3233	Transferzahlungen an Unternehmen (inkl. Finanzunternehmen)	0,00	0,00	0,00

Kunst, Kultur und Kultus (Gruppe 3)

MVAG	Mittelverwendungs- und aufbringungsgruppen (1. und 2. Ebene)	VA 2022 inkl. NVA	VA 2021	RA 2020
3234	Transferzahlungen an Haushalte und Organisationen ohne Erwerbscharakter	84 600,00	82 500,00	82 692,85
3235	Transferzahlungen an das Ausland	0,00	0,00	0,00
3236	Investitions- und Tilgungszuschüsse zwischen Unternehmungen und Betrieben der Gebietskörperschaft und der Gebietskörperschaft	0,00	0,00	0,00
324	Auszahlungen aus Finanzaufwand	500,00	1 000,00	1 362,40
3241	Auszahlungen für Zinsaufwand, für Finanzierungsleasing, für Forderungskauf, für Finanzschulden und derivative Finanzinstrumente m	500,00	1 000,00	1 362,40
3242	Auszahlungen für Zinsen aus derivativen Finanzinstrumenten ohne Grundgeschäft	0,00	0,00	0,00
3243	Auszahlung aus Gewinnentnahmen von marktbestimmten Betrieben	0,00	0,00	0,00
3244	Sonstige Auszahlungen aus Finanzaufwendungen	0,00	0,00	0,00
32	Summe Auszahlungen operative Gebarung	1 351 900,00	1 347 500,00	1 123 345,19
SA1	Saldo (1) Geldfluss aus der Operativen Gebarung (31 – 32)	-1 242 200,00	-1 224 500,00	-1 047 330,24
331	Einzahlungen aus der Investitionstätigkeit	5 000,00	0,00	0,00
3311	Einzahlungen aus der Veräußerung von immateriellem Vermögen	0,00	0,00	0,00
3312	Einzahlungen aus der Veräußerung von Grundstücken und Grundstückeinrichtungen	0,00	0,00	0,00
3313	Einzahlungen aus der Veräußerung von Gebäuden und Bauten	0,00	0,00	0,00
3314	Einzahlungen aus der Veräußerung von technischen Anlagen, Fahrzeuge und Maschinen	0,00	0,00	0,00
3315	Einzahlungen aus der Veräußerung von Amts-, Betriebs- und Geschäftsausstattung	5 000,00	0,00	0,00
3316	Einzahlungen aus der Veräußerung von Kulturgütern	0,00	0,00	0,00
3317	Einzahlungen aus der Veräußerung von Beteiligungen	0,00	0,00	0,00
332	Einzahlungen aus der Rückzahlung von Darlehen sowie gewährten Vorschüssen	0,00	0,00	0,00
3321	Einzahlungen aus Darlehen an Träger des öffentlichen Rechts	0,00	0,00	0,00
3322	Einzahlungen aus Darlehen an Beteiligungen	0,00	0,00	0,00
3323	Einzahlungen aus Darlehen an Unternehmen und Haushalte	0,00	0,00	0,00
3325	Einzahlungen aus Vorschüssen und Anzahlungen	0,00	0,00	0,00
333	Einzahlungen aus Kapitaltransfers	0,00	0,00	0,00
3331	Kapitaltransferzahlungen von Trägern des öffentlichen Rechts	0,00	0,00	0,00
3332	Kapitaltransferzahlungen von Beteiligungen	0,00	0,00	0,00
3333	Kapitaltransferzahlungen von Unternehmen	0,00	0,00	0,00
3334	Kapitaltransferzahlungen von Haushalten und Organisationen ohne Erwerbscharakter	0,00	0,00	0,00
3335	Kapitaltransferzahlungen vom Ausland	0,00	0,00	0,00
33	Summe Einzahlungen investive Gebarung	5 000,00	0,00	0,00
341	Auszahlungen aus der Investitionstätigkeit	9 000,00	8 100,00	7 528,00
3411	Auszahlungen für den Erwerb von immateriellem Vermögen	0,00	0,00	0,00
3412	Auszahlungen für den Erwerb von Grundstücken und Grundstückseinrichtungen	0,00	0,00	0,00

1. Nachtragsvoranschlag 2022

Magistrat Waidhofen a/d Ybbs

Finanzierungshaushalt Bereichsbudget 1. und 2. Ebene (Anlage 1b)

Kunst, Kultur und Kultus (Gruppe 3)

MVAG	Mittelverwendungs- und aufbringungsgruppen (1. und 2. Ebene)	VA 2022 inkl. NVA	VA 2021	RA 2020
3413	Auszahlungen für den Erwerb von Gebäuden und Bauten	0,00	0,00	0,00
3414	Auszahlungen für den Erwerb von technischen Anlagen, Fahrzeuge und Maschinen	0,00	0,00	0,00
3415	Auszahlungen für den Erwerb von Amts-, Betriebs- und Geschäftsausstattung	9 000,00	8 100,00	7 528,00
3416	Auszahlungen für den Erwerb von Kulturgütern	0,00	0,00	0,00
3417	Auszahlungen für den Erwerb von Beteiligungen	0,00	0,00	0,00
342	Auszahlungen von gewährten Darlehen sowie gewährten Vorschüssen	0,00	0,00	0,00
3421	Auszahlung von Darlehen an Träger des öffentlichen Rechts	0,00	0,00	0,00
3422	Auszahlung von Darlehen an Beteiligungen	0,00	0,00	0,00
3423	Auszahlung von Darlehen an Unternehmen und Haushalte	0,00	0,00	0,00
3425	Auszahlungen von Vorschüssen und Anzahlungen	0,00	0,00	0,00
343	Auszahlungen aus Kapitaltransfers	48 000,00	36 000,00	35 639,93
3431	Kapitaltransferzahlungen an Träger des öffentlichen Rechts	0,00	0,00	0,00
3432	Kapitaltransferzahlungen an Beteiligungen	0,00	0,00	0,00
3433	Kapitaltransferzahlungen an Unternehmen (Finanzunternehmen)	0,00	0,00	0,00
3434	Kapitaltransferzahlungen an Haushalte und Organisationen ohne Erwerbscharakter	48 000,00	36 000,00	35 639,93
3435	Kapitaltransferzahlungen an das Ausland	0,00	0,00	0,00
34	Summe Auszahlungen investive Gebarung	57 000,00	44 100,00	43 167,93
SA2	Saldo (2) Geldfluss aus der Investiven Gebarung (33 – 34)	-52 000,00	-44 100,00	-43 167,93
SA3	Saldo (3) Nettofinanzierungssaldo (Saldo 1 + Saldo 2)	-1 294 200,00	-1 268 600,00	-1 090 498,17
351	Einzahlungen aus der Aufnahme von Finanzschulden	0,00	0,00	0,00
3511	Einzahlungen aus empfangenen Darlehen von öffentlichen Körperschaften und Rechtsträgern	0,00	0,00	0,00
3512	Einzahlungen aus empfangenen Darlehen von Beteiligungen	0,00	0,00	0,00
3513	Einzahlungen aus empfangenen Darlehen von Unternehmen und privaten Haushalten	0,00	0,00	0,00
3514	Einzahlungen aus Finanzschulden (Finanzunternehmen)	0,00	0,00	0,00
353	Einzahlungen infolge eines Kapitaltausch bei derivativen Finanzinstrumenten mit Grundgeschäft	0,00	0,00	0,00
3530	Einzahlungen infolge eines Kapitaltausch bei derivativen Finanzinstrumenten mit Grundgeschäft	0,00	0,00	0,00
355	Einzahlungen aus dem Abgang von Finanzinstrumenten	0,00	0,00	0,00
3550	Einzahlungen aus dem Abgang von Finanzinstrumenten	0,00	0,00	0,00
35	Summe Einzahlungen aus der Finanzierungstätigkeit	0,00	0,00	0,00
361	Auszahlungen aus der Tilgung von Finanzschulden	39 500,00	69 400,00	69 305,10
3611	Auszahlungen aus empfangenen Darlehen von öffentlichen Körperschaften und Rechtsträgern	0,00	0,00	0,00

Kunst, Kultur und Kultus (Gruppe 3)

MVAG	Mittelverwendungs- und aufbringungsgruppen (1. und 2. Ebene)	VA 2022 inkl. NVA	VA 2021	RA 2020
3612	Auszahlungen aus empfangenen Darlehen von Beteiligungen	0,00	0,00	0,00
3613	Auszahlungen aus empfangenen Darlehen von Unternehmen und privaten Haushalten	0,00	0,00	0,00
3614	Auszahlungen aus Finanzschulden	39 500,00	69 400,00	69 305,10
3615	Auszahlung aus der Rückzahlung von Leasingverbindlichkeiten	0,00	0,00	0,00
363	Auszahlungen infolge eines Kapitaltausch bei derivativen Finanzinstrumenten mit Grundgeschäft	0,00	0,00	0,00
3630	Auszahlungen infolge eines Kapitaltausch bei derivativen Finanzinstrumenten mit Grundgeschäft	0,00	0,00	0,00
365	Auszahlungen für den Erwerb von Finanzinstrumenten	0,00	0,00	0,00
3650	Auszahlungen für den Erwerb von Finanzinstrumenten	0,00	0,00	0,00
36	Summe Auszahlungen aus der Finanzierungstätigkeit	39 500,00	69 400,00	69 305,10
SA4	Saldo (4) Geldfluss aus der Finanzierungstätigkeit (35 – 36)	-39 500,00	-69 400,00	-69 305,10
SA5	Saldo (5) Geldfluss aus der voranschlagswirksamen Gebarung (Saldo 3 + Saldo 4)	-1 333 700,00	-1 338 000,00	-1 159 803,27

Soziale Wohlfahrt und Wohnbauförderung (Gruppe 4)

MVAG	Mittelverwendungs- und aufbringungsgruppen (1. und 2. Ebene)	VA 2022 inkl. NVA	VA 2021	RA 2020
311	Einzahlungen aus der operativen Verwaltungstätigkeit	216 700,00	240 700,00	249 837,37
3111	Einzahlungen aus eigenen Abgaben	0,00	0,00	0,00
3112	Einzahlungen aus Ertragsanteilen	0,00	0,00	0,00
3113	Einzahlungen aus Gebühren	0,00	0,00	0,00
3114	Einzahlungen aus Leistungen	213 300,00	240 200,00	248 691,19
3115	Einzahlungen aus Besitz und wirtschaftlicher Tätigkeit	0,00	0,00	0,00
3116	Einzahlungen aus Veräußerung von geringwertigen Wirtschaftsgütern (GWG) und sonstige Einzahlungen	3 400,00	500,00	1 146,18
312	Einzahlungen aus Transfers (ohne Kapitaltransfers)	18 500,00	30 500,00	188 668,99
3121	Transferzahlungen von Trägern des öffentlichen Rechts	18 500,00	30 500,00	188 668,99
3122	Transferzahlungen von Beteiligungen	0,00	0,00	0,00
3123	Transferzahlungen von Unternehmen (inkl. Finanzunternehmen)	0,00	0,00	0,00
3124	Transferzahlungen von Haushalte und Organisationen ohne Erwerbscharakter	0,00	0,00	0,00
3125	Transferzahlungen vom Ausland	0,00	0,00	0,00
3126	Investitions- und Tilgungszuschüsse zwischen Unternehmungen und Betrieben der Gebietskörperschaft und der Gebietskörperschaft	0,00	0,00	0,00
313	Einzahlungen aus Finanzerträgen	0,00	0,00	0,00
3131	Einzahlungen aus Zinserträgen	0,00	0,00	0,00
3133	Einzahlungen aus Gewinnentnahmen von marktbestimmten Betrieben	0,00	0,00	0,00
3134	Sonstige Einzahlungen aus Finanzerträgen	0,00	0,00	0,00
3135	Einzahlungen aus Dividenden/Gewinnausschüttungen	0,00	0,00	0,00
31	Summe Einzahlungen operative Gebarung	235 200,00	271 200,00	438 506,36
321	Auszahlungen aus Personalaufwand	425 800,00	402 000,00	399 510,02
3211	Auszahlungen für Personalaufwand Bezüge, Nebengebühren, und Mehrleistungsvergütungen)	335 000,00	322 300,00	320 740,89
3212	Auszahlungen für gesetzliche und freiwillige Sozialaufwendungen	90 800,00	79 700,00	78 769,13
3213	Auszahlungen aus sonstigem Personalaufwand	0,00	0,00	0,00
322	Auszahlungen aus Sachaufwand (ohne Transferaufwand)	163 900,00	173 100,00	153 528,29
3221	Auszahlungen für Gebrauchs- und Verbrauchsgüter, Handelswaren	147 200,00	156 400,00	140 901,70
3222	Auszahlungen für Verwaltungs- und Betriebsaufwand	4 600,00	3 800,00	3 363,55
3223	Auszahlungen für Leasing- und Mietaufwand	0,00	0,00	0,00
3224	Auszahlungen für Instandhaltung	2 600,00	3 900,00	3 243,44
3225	Sonstige Auszahlungen aus Sachaufwand	9 500,00	9 000,00	6 019,60
323	Auszahlungen aus Transfers (ohne Kapitaltransfers)	2 919 300,00	2 712 800,00	2 560 921,94
3231	Transferzahlungen an Träger des öffentlichen Rechts	2 797 000,00	2 596 000,00	2 474 432,07
3232	Transferzahlungen an Beteiligungen	0,00	0,00	0,00
3233	Transferzahlungen an Unternehmen (inkl. Finanzunternehmen)	0,00	0,00	0,00

Soziale Wohlfahrt und Wohnbauförderung (Gruppe 4)

MVAG	Mittelverwendungs- und aufbringungsgruppen (1. und 2. Ebene)	VA 2022 inkl. NVA	VA 2021	RA 2020
3234	Transferzahlungen an Haushalte und Organisationen ohne Erwerbscharakter	122 300,00	116 800,00	86 489,87
3235	Transferzahlungen an das Ausland	0,00	0,00	0,00
3236	Investitions- und Tilgungszuschüsse zwischen Unternehmungen und Betrieben der Gebietskörperschaft und der Gebietskörperschaft	0,00	0,00	0,00
324	Auszahlungen aus Finanzaufwand	0,00	0,00	0,00
3241	Auszahlungen für Zinsaufwand, für Finanzierungsleasing, für Forderungskauf, für Finanzschulden und derivative Finanzinstrumente m	0,00	0,00	0,00
3242	Auszahlungen für Zinsen aus derivativen Finanzinstrumenten ohne Grundgeschäft	0,00	0,00	0,00
3243	Auszahlung aus Gewinnentnahmen von marktbestimmten Betrieben	0,00	0,00	0,00
3244	Sonstige Auszahlungen aus Finanzaufwendungen	0,00	0,00	0,00
32	Summe Auszahlungen operative Gebarung	3 509 000,00	3 287 900,00	3 113 960,25
SA1	Saldo (1) Geldfluss aus der Operativen Gebarung (31 – 32)	-3 273 800,00	-3 016 700,00	-2 675 453,89
331	Einzahlungen aus der Investitionstätigkeit	0,00	0,00	0,00
3311	Einzahlungen aus der Veräußerung von immateriellem Vermögen	0,00	0,00	0,00
3312	Einzahlungen aus der Veräußerung von Grundstücken und Grundstückeinrichtungen	0,00	0,00	0,00
3313	Einzahlungen aus der Veräußerung von Gebäuden und Bauten	0,00	0,00	0,00
3314	Einzahlungen aus der Veräußerung von technischen Anlagen, Fahrzeuge und Maschinen	0,00	0,00	0,00
3315	Einzahlungen aus der Veräußerung von Amts-, Betriebs- und Geschäftsausstattung	0,00	0,00	0,00
3316	Einzahlungen aus der Veräußerung von Kulturgütern	0,00	0,00	0,00
3317	Einzahlungen aus der Veräußerung von Beteiligungen	0,00	0,00	0,00
332	Einzahlungen aus der Rückzahlung von Darlehen sowie gewährten Vorschüssen	0,00	0,00	3 540,00
3321	Einzahlungen aus Darlehen an Träger des öffentlichen Rechts	0,00	0,00	0,00
3322	Einzahlungen aus Darlehen an Beteiligungen	0,00	0,00	0,00
3323	Einzahlungen aus Darlehen an Unternehmen und Haushalte	0,00	0,00	3 540,00
3325	Einzahlungen aus Vorschüssen und Anzahlungen	0,00	0,00	0,00
333	Einzahlungen aus Kapitaltransfers	5 500,00	0,00	0,00
3331	Kapitaltransferzahlungen von Trägern des öffentlichen Rechts	5 500,00	0,00	0,00
3332	Kapitaltransferzahlungen von Beteiligungen	0,00	0,00	0,00
3333	Kapitaltransferzahlungen von Unternehmen	0,00	0,00	0,00
3334	Kapitaltransferzahlungen von Haushalten und Organisationen ohne Erwerbscharakter	0,00	0,00	0,00
3335	Kapitaltransferzahlungen vom Ausland	0,00	0,00	0,00
33	Summe Einzahlungen investive Gebarung	5 500,00	0,00	3 540,00
341	Auszahlungen aus der Investitionstätigkeit	0,00	47 500,00	0,00
3411	Auszahlungen für den Erwerb von immateriellem Vermögen	0,00	0,00	0,00
3412	Auszahlungen für den Erwerb von Grundstücken und Grundstückseinrichtungen	0,00	0,00	0,00

Soziale Wohlfahrt und Wohnbauförderung (Gruppe 4)

MVAG	Mittelverwendungs- und aufbringungsgruppen (1. und 2. Ebene)	VA 2022 inkl. NVA	VA 2021	RA 2020
3413	Auszahlungen für den Erwerb von Gebäuden und Bauten	0,00	0,00	0,00
3414	Auszahlungen für den Erwerb von technischen Anlagen, Fahrzeuge und Maschinen	0,00	47 500,00	0,00
3415	Auszahlungen für den Erwerb von Amts-, Betriebs- und Geschäftsausstattung	0,00	0,00	0,00
3416	Auszahlungen für den Erwerb von Kulturgütern	0,00	0,00	0,00
3417	Auszahlungen für den Erwerb von Beteiligungen	0,00	0,00	0,00
342	Auszahlungen von gewährten Darlehen sowie gewährten Vorschüssen	0,00	0,00	0,00
3421	Auszahlung von Darlehen an Träger des öffentlichen Rechts	0,00	0,00	0,00
3422	Auszahlung von Darlehen an Beteiligungen	0,00	0,00	0,00
3423	Auszahlung von Darlehen an Unternehmen und Haushalte	0,00	0,00	0,00
3425	Auszahlungen von Vorschüssen und Anzahlungen	0,00	0,00	0,00
343	Auszahlungen aus Kapitaltransfers	0,00	0,00	0,00
3431	Kapitaltransferzahlungen an Träger des öffentlichen Rechts	0,00	0,00	0,00
3432	Kapitaltransferzahlungen an Beteiligungen	0,00	0,00	0,00
3433	Kapitaltransferzahlungen an Unternehmen (Finanzunternehmen)	0,00	0,00	0,00
3434	Kapitaltransferzahlungen an Haushalte und Organisationen ohne Erwerbscharakter	0,00	0,00	0,00
3435	Kapitaltransferzahlungen an das Ausland	0,00	0,00	0,00
34	Summe Auszahlungen investive Gebarung	0,00	47 500,00	0,00
SA2	Saldo (2) Geldfluss aus der Investiven Gebarung (33 – 34)	5 500,00	-47 500,00	3 540,00
SA3	Saldo (3) Nettofinanzierungssaldo (Saldo 1 + Saldo 2)	-3 268 300,00	-3 064 200,00	-2 671 913,89
351	Einzahlungen aus der Aufnahme von Finanzschulden	0,00	0,00	0,00
3511	Einzahlungen aus empfangenen Darlehen von öffentlichen Körperschaften und Rechtsträgern	0,00	0,00	0,00
3512	Einzahlungen aus empfangenen Darlehen von Beteiligungen	0,00	0,00	0,00
3513	Einzahlungen aus empfangenen Darlehen von Unternehmen und privaten Haushalten	0,00	0,00	0,00
3514	Einzahlungen aus Finanzschulden (Finanzunternehmen)	0,00	0,00	0,00
353	Einzahlungen infolge eines Kapitaltausch bei derivativen Finanzinstrumenten mit Grundgeschäft	0,00	0,00	0,00
3530	Einzahlungen infolge eines Kapitaltausch bei derivativen Finanzinstrumenten mit Grundgeschäft	0,00	0,00	0,00
355	Einzahlungen aus dem Abgang von Finanzinstrumenten	0,00	0,00	0,00
3550	Einzahlungen aus dem Abgang von Finanzinstrumenten	0,00	0,00	0,00
35	Summe Einzahlungen aus der Finanzierungstätigkeit	0,00	0,00	0,00
361	Auszahlungen aus der Tilgung von Finanzschulden	0,00	0,00	0,00
3611	Auszahlungen aus empfangenen Darlehen von öffentlichen Körperschaften und Rechtsträgern	0,00	0,00	0,00

Soziale Wohlfahrt und Wohnbauförderung (Gruppe 4)

MVAG	Mittelverwendungs- und aufbringungsgruppen (1. und 2. Ebene)	VA 2022 inkl. NVA	VA 2021	RA 2020
3612	Auszahlungen aus empfangenen Darlehen von Beteiligungen	0,00	0,00	0,00
3613	Auszahlungen aus empfangenen Darlehen von Unternehmen und privaten Haushalten	0,00	0,00	0,00
3614	Auszahlungen aus Finanzschulden	0,00	0,00	0,00
3615	Auszahlung aus der Rückzahlung von Leasingverbindlichkeiten	0,00	0,00	0,00
363	Auszahlungen infolge eines Kapitaltausch bei derivativen Finanzinstrumenten mit Grundgeschäft	0,00	0,00	0,00
3630	Auszahlungen infolge eines Kapitaltausch bei derivativen Finanzinstrumenten mit Grundgeschäft	0,00	0,00	0,00
365	Auszahlungen für den Erwerb von Finanzinstrumenten	0,00	0,00	0,00
3650	Auszahlungen für den Erwerb von Finanzinstrumenten	0,00	0,00	0,00
36	Summe Auszahlungen aus der Finanzierungstätigkeit	0,00	0,00	0,00
SA4	Saldo (4) Geldfluss aus der Finanzierungstätigkeit (35 – 36)	0,00	0,00	0,00
SA5	Saldo (5) Geldfluss aus der voranschlagswirksamen Gebarung (Saldo 3 + Saldo 4)	-3 268 300,00	-3 064 200,00	-2 671 913,89

Gesundheit (Gruppe 5)

MVAG	Mittelverwendungs- und aufbringungsgruppen (1. und 2. Ebene)	VA 2022 inkl. NVA	VA 2021	RA 2020
311	Einzahlungen aus der operativen Verwaltungstätigkeit	94 500,00	436 100,00	51 622,32
3111	Einzahlungen aus eigenen Abgaben	0,00	0,00	0,00
3112	Einzahlungen aus Ertragsanteilen	0,00	0,00	0,00
3113	Einzahlungen aus Gebühren	0,00	0,00	0,00
3114	Einzahlungen aus Leistungen	16 200,00	299 000,00	65,28
3115	Einzahlungen aus Besitz und wirtschaftlicher Tätigkeit	0,00	0,00	0,00
3116	Einzahlungen aus Veräußerung von geringwertigen Wirtschaftsgütern (GWG) und sonstige Einzahlungen	78 300,00	137 100,00	51 557,04
312	Einzahlungen aus Transfers (ohne Kapitaltransfers)	149 900,00	74 200,00	200 284,17
3121	Transferzahlungen von Trägern des öffentlichen Rechts	149 000,00	64 200,00	200 284,17
3122	Transferzahlungen von Beteiligungen	0,00	0,00	0,00
3123	Transferzahlungen von Unternehmen (inkl. Finanzunternehmen)	0,00	0,00	0,00
3124	Transferzahlungen von Haushalte und Organisationen ohne Erwerbscharakter	900,00	1 000,00	0,00
3125	Transferzahlungen vom Ausland	0,00	9 000,00	0,00
3126	Investitions- und Tilgungszuschüsse zwischen Unternehmungen und Betrieben der Gebietskörperschaft und der Gebietskörperschaft	0,00	0,00	0,00
313	Einzahlungen aus Finanzerträgen	0,00	0,00	0,00
3131	Einzahlungen aus Zinserträgen	0,00	0,00	0,00
3133	Einzahlungen aus Gewinnentnahmen von marktbestimmten Betrieben	0,00	0,00	0,00
3134	Sonstige Einzahlungen aus Finanzerträgen	0,00	0,00	0,00
3135	Einzahlungen aus Dividenden/Gewinnausschüttungen	0,00	0,00	0,00
31	Summe Einzahlungen operative Gebarung	244 400,00	510 300,00	251 906,49
321	Auszahlungen aus Personalaufwand	276 600,00	363 800,00	257 119,85
3211	Auszahlungen für Personalaufwand Bezüge, Nebengebühren, und Mehrleistungsvergütungen)	221 700,00	291 400,00	207 190,78
3212	Auszahlungen für gesetzliche und freiwillige Sozialaufwendungen	54 900,00	72 400,00	49 929,07
3213	Auszahlungen aus sonstigem Personalaufwand	0,00	0,00	0,00
322	Auszahlungen aus Sachaufwand (ohne Transferaufwand)	256 400,00	435 300,00	126 364,06
3221	Auszahlungen für Gebrauchs- und Verbrauchsgüter, Handelswaren	18 000,00	32 600,00	12 349,10
3222	Auszahlungen für Verwaltungs- und Betriebsaufwand	2 200,00	2 200,00	3 451,42
3223	Auszahlungen für Leasing- und Mietaufwand	0,00	0,00	0,00
3224	Auszahlungen für Instandhaltung	0,00	0,00	0,00
3225	Sonstige Auszahlungen aus Sachaufwand	236 200,00	400 500,00	110 563,54
323	Auszahlungen aus Transfers (ohne Kapitaltransfers)	3 931 000,00	3 899 100,00	3 836 123,95
3231	Transferzahlungen an Träger des öffentlichen Rechts	3 924 900,00	3 892 200,00	3 726 552,25
3232	Transferzahlungen an Beteiligungen	0,00	0,00	0,00
3233	Transferzahlungen an Unternehmen (inkl. Finanzunternehmen)	0,00	0,00	0,00

1. Nachtragsvoranschlag 2022

Finanzierungshaushalt Bereichsbudget 1. und 2. Ebene (Anlage 1b)

Magistrat Waidhofen a/d Ybbs

Gesundheit (Gruppe 5)

MVAG	Mittelverwendungs- und aufbringungsgruppen (1. und 2. Ebene)	VA 2022 inkl. NVA	VA 2021	RA 2020
3234	Transferzahlungen an Haushalte und Organisationen ohne Erwerbscharakter	6 100,00	6 900,00	109 571,70
3235	Transferzahlungen an das Ausland	0,00	0,00	0,00
3236	Investitions- und Tilgungszuschüsse zwischen Unternehmungen und Betrieben der Gebietskörperschaft und der Gebietskörperschaft	0,00	0,00	0,00
324	Auszahlungen aus Finanzaufwand	2 700,00	7 500,00	13 444,94
3241	Auszahlungen für Zinsaufwand, für Finanzierungsleasing, für Forderungskauf, für Finanzschulden und derivative Finanzinstrumente m	2 700,00	7 500,00	13 444,94
3242	Auszahlungen für Zinsen aus derivativen Finanzinstrumenten ohne Grundgeschäft	0,00	0,00	0,00
3243	Auszahlung aus Gewinnentnahmen von marktbestimmten Betrieben	0,00	0,00	0,00
3244	Sonstige Auszahlungen aus Finanzaufwendungen	0,00	0,00	0,00
32	Summe Auszahlungen operative Gebarung	4 466 700,00	4 705 700,00	4 233 052,80
SA1	Saldo (1) Geldfluss aus der Operativen Gebarung (31 – 32)	-4 222 300,00	-4 195 400,00	-3 981 146,31
331	Einzahlungen aus der Investitionstätigkeit	0,00	0,00	0,00
3311	Einzahlungen aus der Veräußerung von immateriellem Vermögen	0,00	0,00	0,00
3312	Einzahlungen aus der Veräußerung von Grundstücken und Grundstückeinrichtungen	0,00	0,00	0,00
3313	Einzahlungen aus der Veräußerung von Gebäuden und Bauten	0,00	0,00	0,00
3314	Einzahlungen aus der Veräußerung von technischen Anlagen, Fahrzeuge und Maschinen	0,00	0,00	0,00
3315	Einzahlungen aus der Veräußerung von Amts-, Betriebs- und Geschäftsausstattung	0,00	0,00	0,00
3316	Einzahlungen aus der Veräußerung von Kulturgütern	0,00	0,00	0,00
3317	Einzahlungen aus der Veräußerung von Beteiligungen	0,00	0,00	0,00
332	Einzahlungen aus der Rückzahlung von Darlehen sowie gewährten Vorschüssen	0,00	0,00	0,00
3321	Einzahlungen aus Darlehen an Träger des öffentlichen Rechts	0,00	0,00	0,00
3322	Einzahlungen aus Darlehen an Beteiligungen	0,00	0,00	0,00
3323	Einzahlungen aus Darlehen an Unternehmen und Haushalte	0,00	0,00	0,00
3325	Einzahlungen aus Vorschüssen und Anzahlungen	0,00	0,00	0,00
333	Einzahlungen aus Kapitaltransfers	0,00	0,00	0,00
3331	Kapitaltransferzahlungen von Trägern des öffentlichen Rechts	0,00	0,00	0,00
3332	Kapitaltransferzahlungen von Beteiligungen	0,00	0,00	0,00
3333	Kapitaltransferzahlungen von Unternehmen	0,00	0,00	0,00
3334	Kapitaltransferzahlungen von Haushalten und Organisationen ohne Erwerbscharakter	0,00	0,00	0,00
3335	Kapitaltransferzahlungen vom Ausland	0,00	0,00	0,00
33	Summe Einzahlungen investive Gebarung	0,00	0,00	0,00
341	Auszahlungen aus der Investitionstätigkeit	0,00	3 000,00	4 000,00
3411	Auszahlungen für den Erwerb von immateriellem Vermögen	0,00	0,00	0,00
3412	Auszahlungen für den Erwerb von Grundstücken und Grundstückseinrichtungen	0,00	0,00	0,00

Gesundheit (Gruppe 5)

MVAG	Mittelverwendungs- und aufbringungsgruppen (1. und 2. Ebene)	VA 2022 inkl. NVA	VA 2021	RA 2020
3413	Auszahlungen für den Erwerb von Gebäuden und Bauten	0,00	0,00	0,00
3414	Auszahlungen für den Erwerb von technischen Anlagen, Fahrzeuge und Maschinen	0,00	0,00	0,00
3415	Auszahlungen für den Erwerb von Amts-, Betriebs- und Geschäftsausstattung	0,00	3 000,00	4 000,00
3416	Auszahlungen für den Erwerb von Kulturgütern	0,00	0,00	0,00
3417	Auszahlungen für den Erwerb von Beteiligungen	0,00	0,00	0,00
342	Auszahlungen von gewährten Darlehen sowie gewährten Vorschüssen	0,00	0,00	0,00
3421	Auszahlung von Darlehen an Träger des öffentlichen Rechts	0,00	0,00	0,00
3422	Auszahlung von Darlehen an Beteiligungen	0,00	0,00	0,00
3423	Auszahlung von Darlehen an Unternehmen und Haushalte	0,00	0,00	0,00
3425	Auszahlungen von Vorschüssen und Anzahlungen	0,00	0,00	0,00
343	Auszahlungen aus Kapitaltransfers	0,00	0,00	0,00
3431	Kapitaltransferzahlungen an Träger des öffentlichen Rechts	0,00	0,00	0,00
3432	Kapitaltransferzahlungen an Beteiligungen	0,00	0,00	0,00
3433	Kapitaltransferzahlungen an Unternehmen (Finanzunternehmen)	0,00	0,00	0,00
3434	Kapitaltransferzahlungen an Haushalte und Organisationen ohne Erwerbscharakter	0,00	0,00	0,00
3435	Kapitaltransferzahlungen an das Ausland	0,00	0,00	0,00
34	Summe Auszahlungen investive Gebarung	0,00	3 000,00	4 000,00
SA2	Saldo (2) Geldfluss aus der Investiven Gebarung (33 – 34)	0,00	-3 000,00	-4 000,00
SA3	Saldo (3) Nettofinanzierungssaldo (Saldo 1 + Saldo 2)	-4 222 300,00	-4 198 400,00	-3 985 146,31
351	Einzahlungen aus der Aufnahme von Finanzschulden	0,00	0,00	0,00
3511	Einzahlungen aus empfangenen Darlehen von öffentlichen Körperschaften und Rechtsträgern	0,00	0,00	0,00
3512	Einzahlungen aus empfangenen Darlehen von Beteiligungen	0,00	0,00	0,00
3513	Einzahlungen aus empfangenen Darlehen von Unternehmen und privaten Haushalten	0,00	0,00	0,00
3514	Einzahlungen aus Finanzschulden (Finanzunternehmen)	0,00	0,00	0,00
353	Einzahlungen infolge eines Kapitaltausch bei derivativen Finanzinstrumenten mit Grundgeschäft	0,00	0,00	0,00
3530	Einzahlungen infolge eines Kapitaltausch bei derivativen Finanzinstrumenten mit Grundgeschäft	0,00	0,00	0,00
355	Einzahlungen aus dem Abgang von Finanzinstrumenten	0,00	0,00	0,00
3550	Einzahlungen aus dem Abgang von Finanzinstrumenten	0,00	0,00	0,00
35	Summe Einzahlungen aus der Finanzierungstätigkeit	0,00	0,00	0,00
361	Auszahlungen aus der Tilgung von Finanzschulden	211 500,00	243 000,00	412 223,32
3611	Auszahlungen aus empfangenen Darlehen von öffentlichen Körperschaften und Rechtsträgern	0,00	0,00	0,00

Gesundheit (Gruppe 5)

MVAG	Mittelverwendungs- und aufbringungsgruppen (1. und 2. Ebene)	VA 2022 inkl. NVA	VA 2021	RA 2020
3612	Auszahlungen aus empfangenen Darlehen von Beteiligungen	0,00	0,00	0,00
3613	Auszahlungen aus empfangenen Darlehen von Unternehmen und privaten Haushalten	0,00	0,00	0,00
3614	Auszahlungen aus Finanzschulden	211 500,00	243 000,00	412 223,32
3615	Auszahlung aus der Rückzahlung von Leasingverbindlichkeiten	0,00	0,00	0,00
363	Auszahlungen infolge eines Kapitaltausch bei derivativen Finanzinstrumenten mit Grundgeschäft	0,00	0,00	0,00
3630	Auszahlungen infolge eines Kapitaltausch bei derivativen Finanzinstrumenten mit Grundgeschäft	0,00	0,00	0,00
365	Auszahlungen für den Erwerb von Finanzinstrumenten	0,00	0,00	0,00
3650	Auszahlungen für den Erwerb von Finanzinstrumenten	0,00	0,00	0,00
36	Summe Auszahlungen aus der Finanzierungstätigkeit	211 500,00	243 000,00	412 223,32
SA4	Saldo (4) Geldfluss aus der Finanzierungstätigkeit (35 – 36)	-211 500,00	-243 000,00	-412 223,32
SA5	Saldo (5) Geldfluss aus der voranschlagswirksamen Gebarung (Saldo 3 + Saldo 4)	-4 433 800,00	-4 441 400,00	-4 397 369,63

Straßen- und Wasserbau, Verkehr (Gruppe 6)

MVAG	Mittelverwendungs- und aufbringungsgruppen (1. und 2. Ebene)	VA 2022 inkl. NVA	VA 2021	RA 2020
311	Einzahlungen aus der operativen Verwaltungstätigkeit	174 700,00	102 000,00	99 199,17
3111	Einzahlungen aus eigenen Abgaben	0,00	0,00	0,00
3112	Einzahlungen aus Ertragsanteilen	0,00	0,00	0,00
3113	Einzahlungen aus Gebühren	0,00	0,00	0,00
3114	Einzahlungen aus Leistungen	0,00	0,00	0,00
3115	Einzahlungen aus Besitz und wirtschaftlicher Tätigkeit	108 900,00	80 900,00	87 583,91
3116	Einzahlungen aus Veräußerung von geringwertigen Wirtschaftsgütern (GWG) und sonstige Einzahlungen	65 800,00	21 100,00	11 615,26
312	Einzahlungen aus Transfers (ohne Kapitaltransfers)	823 400,00	711 900,00	602 875,20
3121	Transferzahlungen von Trägern des öffentlichen Rechts	253 400,00	183 600,00	5 805,77
3122	Transferzahlungen von Beteiligungen	0,00	0,00	0,00
3123	Transferzahlungen von Unternehmen (inkl. Finanzunternehmen)	0,00	0,00	0,00
3124	Transferzahlungen von Haushalte und Organisationen ohne Erwerbscharakter	570 000,00	528 300,00	597 069,43
3125	Transferzahlungen vom Ausland	0,00	0,00	0,00
3126	Investitions- und Tilgungszuschüsse zwischen Unternehmungen und Betrieben der Gebietskörperschaft und der Gebietskörperschaft	0,00	0,00	0,00
313	Einzahlungen aus Finanzerträgen	0,00	0,00	0,00
3131	Einzahlungen aus Zinserträgen	0,00	0,00	0,00
3133	Einzahlungen aus Gewinnentnahmen von marktbestimmten Betrieben	0,00	0,00	0,00
3134	Sonstige Einzahlungen aus Finanzerträgen	0,00	0,00	0,00
3135	Einzahlungen aus Dividenden/Gewinnausschüttungen	0,00	0,00	0,00
31	Summe Einzahlungen operative Gebarung	998 100,00	813 900,00	702 074,37
321	Auszahlungen aus Personalaufwand	18 800,00	18 900,00	16 726,62
3211	Auszahlungen für Personalaufwand Bezüge, Nebengebühren, und Mehrleistungsvergütungen)	14 300,00	14 300,00	13 072,50
3212	Auszahlungen für gesetzliche und freiwillige Sozialaufwendungen	4 500,00	4 600,00	3 654,12
3213	Auszahlungen aus sonstigem Personalaufwand	0,00	0,00	0,00
322	Auszahlungen aus Sachaufwand (ohne Transferaufwand)	729 200,00	674 000,00	533 848,60
3221	Auszahlungen für Gebrauchs- und Verbrauchsgüter, Handelswaren	19 000,00	19 200,00	21 808,91
3222	Auszahlungen für Verwaltungs- und Betriebsaufwand	26 000,00	20 000,00	14 918,94
3223	Auszahlungen für Leasing- und Mietaufwand	21 200,00	19 200,00	16 041,44
3224	Auszahlungen für Instandhaltung	268 900,00	274 100,00	186 331,20
3225	Sonstige Auszahlungen aus Sachaufwand	394 100,00	341 500,00	294 748,11
323	Auszahlungen aus Transfers (ohne Kapitaltransfers)	255 400,00	203 400,00	176 114,14
3231	Transferzahlungen an Träger des öffentlichen Rechts	400,00	400,00	317,50
3232	Transferzahlungen an Beteiligungen	0,00	0,00	0,00
3233	Transferzahlungen an Unternehmen (inkl. Finanzunternehmen)	245 000,00	190 000,00	135 796,64

1. Nachtragsvoranschlag 2022

Finanzierungshaushalt Bereichsbudget 1. und 2. Ebene (Anlage 1b)

Magistrat Waidhofen a/d Ybbs

Straßen- und Wasserbau, Verkehr (Gruppe 6)

MVAG	Mittelverwendungs- und aufbringungsgruppen (1. und 2. Ebene)	VA 2022 inkl. NVA	VA 2021	RA 2020
3234	Transferzahlungen an Haushalte und Organisationen ohne Erwerbscharakter	10 000,00	13 000,00	40 000,00
3235	Transferzahlungen an das Ausland	0,00	0,00	0,00
3236	Investitions- und Tilgungszuschüsse zwischen Unternehmungen und Betrieben der Gebietskörperschaft und der Gebietskörperschaft	0,00	0,00	0,00
324	Auszahlungen aus Finanzaufwand	46 800,00	48 800,00	49 301,10
3241	Auszahlungen für Zinsaufwand, für Finanzierungsleasing, für Forderungskauf, für Finanzschulden und derivative Finanzinstrumente m	46 800,00	48 800,00	49 301,10
3242	Auszahlungen für Zinsen aus derivativen Finanzinstrumenten ohne Grundgeschäft	0,00	0,00	0,00
3243	Auszahlung aus Gewinnentnahmen von marktbestimmten Betrieben	0,00	0,00	0,00
3244	Sonstige Auszahlungen aus Finanzaufwendungen	0,00	0,00	0,00
32	Summe Auszahlungen operative Gebarung	1 050 200,00	945 100,00	775 990,46
SA1	Saldo (1) Geldfluss aus der Operativen Gebarung (31 – 32)	-52 100,00	-131 200,00	-73 916,09
331	Einzahlungen aus der Investitionstätigkeit	0,00	0,00	0,00
3311	Einzahlungen aus der Veräußerung von immateriellem Vermögen	0,00	0,00	0,00
3312	Einzahlungen aus der Veräußerung von Grundstücken und Grundstückeinrichtungen	0,00	0,00	0,00
3313	Einzahlungen aus der Veräußerung von Gebäuden und Bauten	0,00	0,00	0,00
3314	Einzahlungen aus der Veräußerung von technischen Anlagen, Fahrzeuge und Maschinen	0,00	0,00	0,00
3315	Einzahlungen aus der Veräußerung von Amts-, Betriebs- und Geschäftsausstattung	0,00	0,00	0,00
3316	Einzahlungen aus der Veräußerung von Kulturgütern	0,00	0,00	0,00
3317	Einzahlungen aus der Veräußerung von Beteiligungen	0,00	0,00	0,00
332	Einzahlungen aus der Rückzahlung von Darlehen sowie gewährten Vorschüssen	0,00	0,00	0,00
3321	Einzahlungen aus Darlehen an Träger des öffentlichen Rechts	0,00	0,00	0,00
3322	Einzahlungen aus Darlehen an Beteiligungen	0,00	0,00	0,00
3323	Einzahlungen aus Darlehen an Unternehmen und Haushalte	0,00	0,00	0,00
3325	Einzahlungen aus Vorschüssen und Anzahlungen	0,00	0,00	0,00
333	Einzahlungen aus Kapitaltransfers	1 564 500,00	348 200,00	291 313,54
3331	Kapitaltransferzahlungen von Trägern des öffentlichen Rechts	1 564 500,00	348 200,00	291 313,54
3332	Kapitaltransferzahlungen von Beteiligungen	0,00	0,00	0,00
3333	Kapitaltransferzahlungen von Unternehmen	0,00	0,00	0,00
3334	Kapitaltransferzahlungen von Haushalten und Organisationen ohne Erwerbscharakter	0,00	0,00	0,00
3335	Kapitaltransferzahlungen vom Ausland	0,00	0,00	0,00
33	Summe Einzahlungen investive Gebarung	1 564 500,00	348 200,00	291 313,54
341	Auszahlungen aus der Investitionstätigkeit	3 044 500,00	1 059 100,00	1 638 452,17
3411	Auszahlungen für den Erwerb von immateriellem Vermögen	0,00	0,00	0,00
3412	Auszahlungen für den Erwerb von Grundstücken und Grundstückseinrichtungen	2 795 000,00	784 300,00	1 476 228,46

1. Nachtragsvoranschlag 2022

Magistrat Waidhofen a/d Ybbs

Finanzierungshaushalt Bereichsbudget 1. und 2. Ebene (Anlage 1b)

Straßen- und Wasserbau, Verkehr (Gruppe 6)

MVAG	Mittelverwendungs- und aufbringungsgruppen (1. und 2. Ebene)	VA 2022 inkl. NVA	VA 2021	RA 2020
3413	Auszahlungen für den Erwerb von Gebäuden und Bauten	90 000,00	180 000,00	162 223,71
3414	Auszahlungen für den Erwerb von technischen Anlagen, Fahrzeuge und Maschinen	155 000,00	88 000,00	0,00
3415	Auszahlungen für den Erwerb von Amts-, Betriebs- und Geschäftsausstattung	4 500,00	6 800,00	0,00
3416	Auszahlungen für den Erwerb von Kulturgütern	0,00	0,00	0,00
3417	Auszahlungen für den Erwerb von Beteiligungen	0,00	0,00	0,00
342	Auszahlungen von gewährten Darlehen sowie gewährten Vorschüssen	0,00	0,00	0,00
3421	Auszahlung von Darlehen an Träger des öffentlichen Rechts	0,00	0,00	0,00
3422	Auszahlung von Darlehen an Beteiligungen	0,00	0,00	0,00
3423	Auszahlung von Darlehen an Unternehmen und Haushalte	0,00	0,00	0,00
3425	Auszahlungen von Vorschüssen und Anzahlungen	0,00	0,00	0,00
343	Auszahlungen aus Kapitaltransfers	0,00	0,00	0,00
3431	Kapitaltransferzahlungen an Träger des öffentlichen Rechts	0,00	0,00	0,00
3432	Kapitaltransferzahlungen an Beteiligungen	0,00	0,00	0,00
3433	Kapitaltransferzahlungen an Unternehmen (Finanzunternehmen)	0,00	0,00	0,00
3434	Kapitaltransferzahlungen an Haushalte und Organisationen ohne Erwerbscharakter	0,00	0,00	0,00
3435	Kapitaltransferzahlungen an das Ausland	0,00	0,00	0,00
34	Summe Auszahlungen investive Gebarung	3 044 500,00	1 059 100,00	1 638 452,17
SA2	Saldo (2) Geldfluss aus der Investiven Gebarung (33 – 34)	-1 480 000,00	-710 900,00	-1 347 138,63
SA3	Saldo (3) Nettofinanzierungssaldo (Saldo 1 + Saldo 2)	-1 532 100,00	-842 100,00	-1 421 054,72
351	Einzahlungen aus der Aufnahme von Finanzschulden	964 500,00	450 600,00	1 356 679,05
3511	Einzahlungen aus empfangenen Darlehen von öffentlichen Körperschaften und Rechtsträgern	0,00	0,00	0,00
3512	Einzahlungen aus empfangenen Darlehen von Beteiligungen	0,00	0,00	0,00
3513	Einzahlungen aus empfangenen Darlehen von Unternehmen und privaten Haushalten	0,00	0,00	0,00
3514	Einzahlungen aus Finanzschulden (Finanzunternehmen)	964 500,00	450 600,00	1 356 679,05
353	Einzahlungen infolge eines Kapitaltausch bei derivativen Finanzinstrumenten mit Grundgeschäft	0,00	0,00	0,00
3530	Einzahlungen infolge eines Kapitaltausch bei derivativen Finanzinstrumenten mit Grundgeschäft	0,00	0,00	0,00
355	Einzahlungen aus dem Abgang von Finanzinstrumenten	0,00	0,00	0,00
3550	Einzahlungen aus dem Abgang von Finanzinstrumenten	0,00	0,00	0,00
35	Summe Einzahlungen aus der Finanzierungstätigkeit	964 500,00	450 600,00	1 356 679,05
361	Auszahlungen aus der Tilgung von Finanzschulden	734 500,00	773 600,00	790 898,66
3611	Auszahlungen aus empfangenen Darlehen von öffentlichen Körperschaften und Rechtsträgern	0,00	0,00	0,00

Straßen- und Wasserbau, Verkehr (Gruppe 6)

MVAG	Mittelverwendungs- und aufbringungsgruppen (1. und 2. Ebene)	VA 2022 inkl. NVA	VA 2021	RA 2020
3612	Auszahlungen aus empfangenen Darlehen von Beteiligungen	0,00	0,00	0,00
3613	Auszahlungen aus empfangenen Darlehen von Unternehmen und privaten Haushalten	0,00	0,00	0,00
3614	Auszahlungen aus Finanzschulden	734 500,00	773 600,00	790 898,66
3615	Auszahlung aus der Rückzahlung von Leasingverbindlichkeiten	0,00	0,00	0,00
363	Auszahlungen infolge eines Kapitaltausch bei derivativen Finanzinstrumenten mit Grundgeschäft	0,00	0,00	0,00
3630	Auszahlungen infolge eines Kapitaltausch bei derivativen Finanzinstrumenten mit Grundgeschäft	0,00	0,00	0,00
365	Auszahlungen für den Erwerb von Finanzinstrumenten	0,00	0,00	0,00
3650	Auszahlungen für den Erwerb von Finanzinstrumenten	0,00	0,00	0,00
36	Summe Auszahlungen aus der Finanzierungstätigkeit	734 500,00	773 600,00	790 898,66
SA4	Saldo (4) Geldfluss aus der Finanzierungstätigkeit (35 – 36)	230 000,00	-323 000,00	565 780,39
SA5	Saldo (5) Geldfluss aus der voranschlagswirksamen Gebarung (Saldo 3 + Saldo 4)	-1 302 100,00	-1 165 100,00	-855 274,33

Wirtschaftsförderung (Gruppe 7)

MVAG	Mittelverwendungs- und aufbringungsgruppen (1. und 2. Ebene)	VA 2022 inkl. NVA	VA 2021	RA 2020
311	Einzahlungen aus der operativen Verwaltungstätigkeit	57 300,00	49 700,00	62 530,01
3111	Einzahlungen aus eigenen Abgaben	0,00	0,00	0,00
3112	Einzahlungen aus Ertragsanteilen	0,00	0,00	0,00
3113	Einzahlungen aus Gebühren	0,00	0,00	0,00
3114	Einzahlungen aus Leistungen	42 000,00	35 000,00	12 612,50
3115	Einzahlungen aus Besitz und wirtschaftlicher Tätigkeit	0,00	0,00	0,00
3116	Einzahlungen aus Veräußerung von geringwertigen Wirtschaftsgütern (GWG) und sonstige Einzahlungen	15 300,00	14 700,00	49 917,51
312	Einzahlungen aus Transfers (ohne Kapitaltransfers)	20 300,00	18 000,00	20 000,00
3121	Transferzahlungen von Trägern des öffentlichen Rechts	20 300,00	18 000,00	20 000,00
3122	Transferzahlungen von Beteiligungen	0,00	0,00	0,00
3123	Transferzahlungen von Unternehmen (inkl. Finanzunternehmen)	0,00	0,00	0,00
3124	Transferzahlungen von Haushalte und Organisationen ohne Erwerbscharakter	0,00	0,00	0,00
3125	Transferzahlungen vom Ausland	0,00	0,00	0,00
3126	Investitions- und Tilgungszuschüsse zwischen Unternehmungen und Betrieben der Gebietskörperschaft und der Gebietskörperschaft	0,00	0,00	0,00
313	Einzahlungen aus Finanzerträgen	0,00	0,00	0,00
3131	Einzahlungen aus Zinserträgen	0,00	0,00	0,00
3133	Einzahlungen aus Gewinnentnahmen von marktbestimmten Betrieben	0,00	0,00	0,00
3134	Sonstige Einzahlungen aus Finanzerträgen	0,00	0,00	0,00
3135	Einzahlungen aus Dividenden/Gewinnausschüttungen	0,00	0,00	0,00
31	Summe Einzahlungen operative Gebarung	77 600,00	67 700,00	82 530,01
321	Auszahlungen aus Personalaufwand	75 400,00	72 900,00	74 960,65
3211	Auszahlungen für Personalaufwand Bezüge, Nebengebühren, und Mehrleistungsvergütungen)	58 700,00	56 700,00	58 624,19
3212	Auszahlungen für gesetzliche und freiwillige Sozialaufwendungen	16 700,00	16 200,00	16 336,46
3213	Auszahlungen aus sonstigem Personalaufwand	0,00	0,00	0,00
322	Auszahlungen aus Sachaufwand (ohne Transferaufwand)	297 900,00	286 600,00	231 214,17
3221	Auszahlungen für Gebrauchs- und Verbrauchsgüter, Handelswaren	9 400,00	11 000,00	5 623,58
3222	Auszahlungen für Verwaltungs- und Betriebsaufwand	2 400,00	3 400,00	5 040,10
3223	Auszahlungen für Leasing- und Mietaufwand	0,00	0,00	0,00
3224	Auszahlungen für Instandhaltung	0,00	0,00	0,00
3225	Sonstige Auszahlungen aus Sachaufwand	286 100,00	272 200,00	220 550,49
323	Auszahlungen aus Transfers (ohne Kapitaltransfers)	246 000,00	244 600,00	292 173,14
3231	Transferzahlungen an Träger des öffentlichen Rechts	0,00	0,00	0,00
3232	Transferzahlungen an Beteiligungen	0,00	0,00	0,00
3233	Transferzahlungen an Unternehmen (inkl. Finanzunternehmen)	139 000,00	142 000,00	193 596,09

1. Nachtragsvoranschlag 2022

Finanzierungshaushalt Bereichsbudget 1. und 2. Ebene (Anlage 1b)

Magistrat Waidhofen a/d Ybbs

Wirtschaftsförderung (Gruppe 7)

MVAG	Mittelverwendungs- und aufbringungsgruppen (1. und 2. Ebene)	VA 2022 inkl. NVA	VA 2021	RA 2020
3234	Transferzahlungen an Haushalte und Organisationen ohne Erwerbscharakter	107 000,00	102 600,00	98 577,05
3235	Transferzahlungen an das Ausland	0,00	0,00	0,00
3236	Investitions- und Tilgungszuschüsse zwischen Unternehmungen und Betrieben der Gebietskörperschaft und der Gebietskörperschaft	0,00	0,00	0,00
324	Auszahlungen aus Finanzaufwand	4 300,00	4 200,00	4 621,95
3241	Auszahlungen für Zinsaufwand, für Finanzierungsleasing, für Forderungskauf, für Finanzschulden und derivative Finanzinstrumente m	4 100,00	4 100,00	4 545,54
3242	Auszahlungen für Zinsen aus derivativen Finanzinstrumenten ohne Grundgeschäft	0,00	0,00	0,00
3243	Auszahlung aus Gewinnentnahmen von marktbestimmten Betrieben	0,00	0,00	0,00
3244	Sonstige Auszahlungen aus Finanzaufwendungen	200,00	100,00	76,41
32	Summe Auszahlungen operative Gebarung	623 600,00	608 300,00	602 969,91
SA1	Saldo (1) Geldfluss aus der Operativen Gebarung (31 – 32)	-546 000,00	-540 600,00	-520 439,90
331	Einzahlungen aus der Investitionstätigkeit	0,00	0,00	0,00
3311	Einzahlungen aus der Veräußerung von immateriellem Vermögen	0,00	0,00	0,00
3312	Einzahlungen aus der Veräußerung von Grundstücken und Grundstückeinrichtungen	0,00	0,00	0,00
3313	Einzahlungen aus der Veräußerung von Gebäuden und Bauten	0,00	0,00	0,00
3314	Einzahlungen aus der Veräußerung von technischen Anlagen, Fahrzeuge und Maschinen	0,00	0,00	0,00
3315	Einzahlungen aus der Veräußerung von Amts-, Betriebs- und Geschäftsausstattung	0,00	0,00	0,00
3316	Einzahlungen aus der Veräußerung von Kulturgütern	0,00	0,00	0,00
3317	Einzahlungen aus der Veräußerung von Beteiligungen	0,00	0,00	0,00
332	Einzahlungen aus der Rückzahlung von Darlehen sowie gewährten Vorschüssen	0,00	0,00	0,00
3321	Einzahlungen aus Darlehen an Träger des öffentlichen Rechts	0,00	0,00	0,00
3322	Einzahlungen aus Darlehen an Beteiligungen	0,00	0,00	0,00
3323	Einzahlungen aus Darlehen an Unternehmen und Haushalte	0,00	0,00	0,00
3325	Einzahlungen aus Vorschüssen und Anzahlungen	0,00	0,00	0,00
333	Einzahlungen aus Kapitaltransfers	35 000,00	50 000,00	0,00
3331	Kapitaltransferzahlungen von Trägern des öffentlichen Rechts	30 000,00	40 000,00	0,00
3332	Kapitaltransferzahlungen von Beteiligungen	0,00	0,00	0,00
3333	Kapitaltransferzahlungen von Unternehmen	0,00	0,00	0,00
3334	Kapitaltransferzahlungen von Haushalten und Organisationen ohne Erwerbscharakter	5 000,00	10 000,00	0,00
3335	Kapitaltransferzahlungen vom Ausland	0,00	0,00	0,00
33	Summe Einzahlungen investive Gebarung	35 000,00	50 000,00	0,00
341	Auszahlungen aus der Investitionstätigkeit	235 900,00	250 000,00	193 549,04
3411	Auszahlungen für den Erwerb von immateriellem Vermögen	0,00	0,00	0,00
3412	Auszahlungen für den Erwerb von Grundstücken und Grundstückseinrichtungen	234 000,00	250 000,00	178 800,53

1. Nachtragsvoranschlag 2022

Finanzierungshaushalt Bereichsbudget 1. und 2. Ebene (Anlage 1b)

Magistrat Waidhofen a/d Ybbs

Wirtschaftsförderung (Gruppe 7)

MVAG	Mittelverwendungs- und aufbringungsgruppen (1. und 2. Ebene)	VA 2022 inkl. NVA	VA 2021	RA 2020
3413	Auszahlungen für den Erwerb von Gebäuden und Bauten	0,00	0,00	0,00
3414	Auszahlungen für den Erwerb von technischen Anlagen, Fahrzeuge und Maschinen	0,00	0,00	0,00
3415	Auszahlungen für den Erwerb von Amts-, Betriebs- und Geschäftsausstattung	1 900,00	0,00	14 748,51
3416	Auszahlungen für den Erwerb von Kulturgütern	0,00	0,00	0,00
3417	Auszahlungen für den Erwerb von Beteiligungen	0,00	0,00	0,00
342	Auszahlungen von gewährten Darlehen sowie gewährten Vorschüssen	0,00	0,00	0,00
3421	Auszahlung von Darlehen an Träger des öffentlichen Rechts	0,00	0,00	0,00
3422	Auszahlung von Darlehen an Beteiligungen	0,00	0,00	0,00
3423	Auszahlung von Darlehen an Unternehmen und Haushalte	0,00	0,00	0,00
3425	Auszahlungen von Vorschüssen und Anzahlungen	0,00	0,00	0,00
343	Auszahlungen aus Kapitaltransfers	4 000,00	4 000,00	2 114,21
3431	Kapitaltransferzahlungen an Träger des öffentlichen Rechts	0,00	0,00	0,00
3432	Kapitaltransferzahlungen an Beteiligungen	0,00	0,00	0,00
3433	Kapitaltransferzahlungen an Unternehmen (Finanzunternehmen)	0,00	0,00	0,00
3434	Kapitaltransferzahlungen an Haushalte und Organisationen ohne Erwerbscharakter	4 000,00	4 000,00	2 114,21
3435	Kapitaltransferzahlungen an das Ausland	0,00	0,00	0,00
34	Summe Auszahlungen investive Gebarung	239 900,00	254 000,00	195 663,25
SA2	Saldo (2) Geldfluss aus der Investiven Gebarung (33 – 34)	-204 900,00	-204 000,00	-195 663,25
SA3	Saldo (3) Nettofinanzierungssaldo (Saldo 1 + Saldo 2)	-750 900,00	-744 600,00	-716 103,15
351	Einzahlungen aus der Aufnahme von Finanzschulden	127 500,00	182 000,00	127 931,05
3511	Einzahlungen aus empfangenen Darlehen von öffentlichen Körperschaften und Rechtsträgern	0,00	0,00	0,00
3512	Einzahlungen aus empfangenen Darlehen von Beteiligungen	0,00	0,00	0,00
3513	Einzahlungen aus empfangenen Darlehen von Unternehmen und privaten Haushalten	0,00	0,00	0,00
3514	Einzahlungen aus Finanzschulden (Finanzunternehmen)	127 500,00	182 000,00	127 931,05
353	Einzahlungen infolge eines Kapitaltausch bei derivativen Finanzinstrumenten mit Grundgeschäft	0,00	0,00	0,00
3530	Einzahlungen infolge eines Kapitaltausch bei derivativen Finanzinstrumenten mit Grundgeschäft	0,00	0,00	0,00
355	Einzahlungen aus dem Abgang von Finanzinstrumenten	0,00	0,00	0,00
3550	Einzahlungen aus dem Abgang von Finanzinstrumenten	0,00	0,00	0,00
35	Summe Einzahlungen aus der Finanzierungstätigkeit	127 500,00	182 000,00	127 931,05
361	Auszahlungen aus der Tilgung von Finanzschulden	139 200,00	146 500,00	133 653,80
3611	Auszahlungen aus empfangenen Darlehen von öffentlichen Körperschaften und Rechtsträgern	0,00	0,00	0,00

Wirtschaftsförderung (Gruppe 7)

MVAG	Mittelverwendungs- und aufbringungsgruppen (1. und 2. Ebene)	VA 2022 inkl. NVA	VA 2021	RA 2020
3612	Auszahlungen aus empfangenen Darlehen von Beteiligungen	0,00	0,00	0,00
3613	Auszahlungen aus empfangenen Darlehen von Unternehmen und privaten Haushalten	0,00	0,00	0,00
3614	Auszahlungen aus Finanzschulden	139 200,00	146 500,00	133 653,80
3615	Auszahlung aus der Rückzahlung von Leasingverbindlichkeiten	0,00	0,00	0,00
363	Auszahlungen infolge eines Kapitaltausch bei derivativen Finanzinstrumenten mit Grundgeschäft	0,00	0,00	0,00
3630	Auszahlungen infolge eines Kapitaltausch bei derivativen Finanzinstrumenten mit Grundgeschäft	0,00	0,00	0,00
365	Auszahlungen für den Erwerb von Finanzinstrumenten	0,00	0,00	0,00
3650	Auszahlungen für den Erwerb von Finanzinstrumenten	0,00	0,00	0,00
36	Summe Auszahlungen aus der Finanzierungstätigkeit	139 200,00	146 500,00	133 653,80
SA4	Saldo (4) Geldfluss aus der Finanzierungstätigkeit (35 – 36)	-11 700,00	35 500,00	-5 722,75
SA5	Saldo (5) Geldfluss aus der voranschlagswirksamen Gebarung (Saldo 3 + Saldo 4)	-762 600,00	-709 100,00	-721 825,90

1. Nachtragsvoranschlag 2022

Magistrat Waidhofen a/d Ybbs

Finanzierungshaushalt Bereichsbudget 1. und 2. Ebene (Anlage 1b)

Dienstleistungen (Gruppe 8)

MVAG	Mittelverwendungs- und aufbringungsgruppen (1. und 2. Ebene)	VA 2022 inkl. NVA	VA 2021	RA 2020
311	Einzahlungen aus der operativen Verwaltungstätigkeit	8 765 600,00	8 789 300,00	9 135 239,44
3111	Einzahlungen aus eigenen Abgaben	0,00	0,00	0,00
3112	Einzahlungen aus Ertragsanteilen	0,00	0,00	0,00
3113	Einzahlungen aus Gebühren	5 685 000,00	5 787 000,00	5 619 818,56
3114	Einzahlungen aus Leistungen	159 900,00	189 500,00	163 977,40
3115	Einzahlungen aus Besitz und wirtschaftlicher Tätigkeit	660 400,00	642 800,00	612 526,76
3116	Einzahlungen aus Veräußerung von geringwertigen Wirtschaftsgütern (GWG) und sonstige Einzahlungen	2 260 300,00	2 170 000,00	2 738 916,72
312	Einzahlungen aus Transfers (ohne Kapitaltransfers)	134 400,00	131 900,00	150 120,14
3121	Transferzahlungen von Trägern des öffentlichen Rechts	126 400,00	126 900,00	133 989,74
3122	Transferzahlungen von Beteiligungen	0,00	0,00	0,00
3123	Transferzahlungen von Unternehmen (inkl. Finanzunternehmen)	0,00	0,00	0,00
3124	Transferzahlungen von Haushalte und Organisationen ohne Erwerbscharakter	0,00	0,00	0,00
3125	Transferzahlungen vom Ausland	8 000,00	5 000,00	16 130,40
3126	Investitions- und Tilgungszuschüsse zwischen Unternehmungen und Betrieben der Gebietskörperschaft und der Gebietskörperschaft	0,00	0,00	0,00
313	Einzahlungen aus Finanzerträgen	0,00	0,00	0,00
3131	Einzahlungen aus Zinserträgen	0,00	0,00	0,00
3133	Einzahlungen aus Gewinnentnahmen von marktbestimmten Betrieben	0,00	0,00	0,00
3134	Sonstige Einzahlungen aus Finanzerträgen	0,00	0,00	0,00
3135	Einzahlungen aus Dividenden/Gewinnausschüttungen	0,00	0,00	0,00
31	Summe Einzahlungen operative Gebarung	8 900 000,00	8 921 200,00	9 285 359,58
321	Auszahlungen aus Personalaufwand	3 417 800,00	3 356 700,00	3 229 983,30
3211	Auszahlungen für Personalaufwand Bezüge, Nebengebühren, und Mehrleistungsvergütungen)	2 677 600,00	2 637 300,00	2 567 701,14
3212	Auszahlungen für gesetzliche und freiwillige Sozialaufwendungen	740 200,00	719 400,00	662 282,16
3213	Auszahlungen aus sonstigem Personalaufwand	0,00	0,00	0,00
322	Auszahlungen aus Sachaufwand (ohne Transferaufwand)	5 711 500,00	5 413 800,00	5 521 071,63
3221	Auszahlungen für Gebrauchs- und Verbrauchsgüter, Handelswaren	388 600,00	401 200,00	280 185,39
3222	Auszahlungen für Verwaltungs- und Betriebsaufwand	619 000,00	442 600,00	426 420,99
3223	Auszahlungen für Leasing- und Mietaufwand	114 300,00	102 600,00	96 653,67
3224	Auszahlungen für Instandhaltung	782 800,00	713 100,00	599 923,41
3225	Sonstige Auszahlungen aus Sachaufwand	3 806 800,00	3 754 300,00	4 117 888,17
323	Auszahlungen aus Transfers (ohne Kapitaltransfers)	90 900,00	90 700,00	86 889,23
3231	Transferzahlungen an Träger des öffentlichen Rechts	15 300,00	15 300,00	15 693,95
3232	Transferzahlungen an Beteiligungen	0,00	0,00	0,00
3233	Transferzahlungen an Unternehmen (inkl. Finanzunternehmen)	0,00	0,00	0,00

1. Nachtragsvoranschlag 2022

Magistrat Waidhofen a/d Ybbs

Finanzierungshaushalt Bereichsbudget 1. und 2. Ebene (Anlage 1b)

Dienstleistungen (Gruppe 8)

MVAG	Mittelverwendungs- und aufbringungsgruppen (1. und 2. Ebene)	VA 2022 inkl. NVA	VA 2021	RA 2020
3234	Transferzahlungen an Haushalte und Organisationen ohne Erwerbscharakter	75 600,00	75 400,00	71 195,28
3235	Transferzahlungen an das Ausland	0,00	0,00	0,00
3236	Investitions- und Tilgungszuschüsse zwischen Unternehmungen und Betrieben der Gebietskörperschaft und der Gebietskörperschaft	0,00	0,00	0,00
324	Auszahlungen aus Finanzaufwand	172 400,00	174 000,00	188 650,31
3241	Auszahlungen für Zinsaufwand, für Finanzierungsleasing, für Forderungskauf, für Finanzschulden und derivative Finanzinstrumente m	172 400,00	174 000,00	188 650,31
3242	Auszahlungen für Zinsen aus derivativen Finanzinstrumenten ohne Grundgeschäft	0,00	0,00	0,00
3243	Auszahlung aus Gewinnentnahmen von marktbestimmten Betrieben	0,00	0,00	0,00
3244	Sonstige Auszahlungen aus Finanzaufwendungen	0,00	0,00	0,00
32	Summe Auszahlungen operative Gebarung	9 392 600,00	9 035 200,00	9 026 594,47
SA1	Saldo (1) Geldfluss aus der Operativen Gebarung (31 – 32)	-492 600,00	-114 000,00	258 765,11
331	Einzahlungen aus der Investitionstätigkeit	1 305 000,00	3 282 200,00	474 798,54
3311	Einzahlungen aus der Veräußerung von immateriellem Vermögen	0,00	0,00	0,00
3312	Einzahlungen aus der Veräußerung von Grundstücken und Grundstückeinrichtungen	1 305 000,00	2 099 500,00	429 908,54
3313	Einzahlungen aus der Veräußerung von Gebäuden und Bauten	0,00	1 180 000,00	0,00
3314	Einzahlungen aus der Veräußerung von technischen Anlagen, Fahrzeuge und Maschinen	0,00	2 700,00	44 890,00
3315	Einzahlungen aus der Veräußerung von Amts-, Betriebs- und Geschäftsausstattung	0,00	0,00	0,00
3316	Einzahlungen aus der Veräußerung von Kulturgütern	0,00	0,00	0,00
3317	Einzahlungen aus der Veräußerung von Beteiligungen	0,00	0,00	0,00
332	Einzahlungen aus der Rückzahlung von Darlehen sowie gewährten Vorschüssen	0,00	0,00	0,00
3321	Einzahlungen aus Darlehen an Träger des öffentlichen Rechts	0,00	0,00	0,00
3322	Einzahlungen aus Darlehen an Beteiligungen	0,00	0,00	0,00
3323	Einzahlungen aus Darlehen an Unternehmen und Haushalte	0,00	0,00	0,00
3325	Einzahlungen aus Vorschüssen und Anzahlungen	0,00	0,00	0,00
333	Einzahlungen aus Kapitaltransfers	324 900,00	935 700,00	372 506,82
3331	Kapitaltransferzahlungen von Trägern des öffentlichen Rechts	181 900,00	798 700,00	191 878,30
3332	Kapitaltransferzahlungen von Beteiligungen	0,00	0,00	0,00
3333	Kapitaltransferzahlungen von Unternehmen	0,00	0,00	0,00
3334	Kapitaltransferzahlungen von Haushalten und Organisationen ohne Erwerbscharakter	143 000,00	137 000,00	180 628,52
3335	Kapitaltransferzahlungen vom Ausland	0,00	0,00	0,00
33	Summe Einzahlungen investive Gebarung	1 629 900,00	4 217 900,00	847 305,36
341	Auszahlungen aus der Investitionstätigkeit	3 905 500,00	5 041 500,00	2 813 248,73
3411	Auszahlungen für den Erwerb von immateriellem Vermögen	0,00	0,00	0,00
3412	Auszahlungen für den Erwerb von Grundstücken und Grundstückseinrichtungen	1 002 000,00	3 033 600,00	838 601,63

Dienstleistungen (Gruppe 8)

MVAG	Mittelverwendungs- und aufbringungsgruppen (1. und 2. Ebene)	VA 2022 inkl. NVA	VA 2021	RA 2020
3413	Auszahlungen für den Erwerb von Gebäuden und Bauten	2 547 500,00	1 801 000,00	1 617 530,35
3414	Auszahlungen für den Erwerb von technischen Anlagen, Fahrzeuge und Maschinen	247 500,00	122 600,00	258 907,40
3415	Auszahlungen für den Erwerb von Amts-, Betriebs- und Geschäftsausstattung	108 500,00	84 300,00	98 209,35
3416	Auszahlungen für den Erwerb von Kulturgütern	0,00	0,00	0,00
3417	Auszahlungen für den Erwerb von Beteiligungen	0,00	0,00	0,00
342	Auszahlungen von gewährten Darlehen sowie gewährten Vorschüssen	0,00	0,00	0,00
3421	Auszahlung von Darlehen an Träger des öffentlichen Rechts	0,00	0,00	0,00
3422	Auszahlung von Darlehen an Beteiligungen	0,00	0,00	0,00
3423	Auszahlung von Darlehen an Unternehmen und Haushalte	0,00	0,00	0,00
3425	Auszahlungen von Vorschüssen und Anzahlungen	0,00	0,00	0,00
343	Auszahlungen aus Kapitaltransfers	0,00	300,00	0,00
3431	Kapitaltransferzahlungen an Träger des öffentlichen Rechts	0,00	0,00	0,00
3432	Kapitaltransferzahlungen an Beteiligungen	0,00	0,00	0,00
3433	Kapitaltransferzahlungen an Unternehmen (Finanzunternehmen)	0,00	0,00	0,00
3434	Kapitaltransferzahlungen an Haushalte und Organisationen ohne Erwerbscharakter	0,00	300,00	0,00
3435	Kapitaltransferzahlungen an das Ausland	0,00	0,00	0,00
34	Summe Auszahlungen investive Gebarung	3 905 500,00	5 041 800,00	2 813 248,73
SA2	Saldo (2) Geldfluss aus der Investiven Gebarung (33 – 34)	-2 275 600,00	-823 900,00	-1 965 943,37
SA3	Saldo (3) Nettofinanzierungssaldo (Saldo 1 + Saldo 2)	-2 768 200,00	-937 900,00	-1 707 178,26
351	Einzahlungen aus der Aufnahme von Finanzschulden	2 053 000,00	2 497 000,00	1 864 662,14
3511	Einzahlungen aus empfangenen Darlehen von öffentlichen Körperschaften und Rechtsträgern	2 500,00	2 500,00	2 513,04
3512	Einzahlungen aus empfangenen Darlehen von Beteiligungen	0,00	0,00	0,00
3513	Einzahlungen aus empfangenen Darlehen von Unternehmen und privaten Haushalten	0,00	0,00	0,00
3514	Einzahlungen aus Finanzschulden (Finanzunternehmen)	2 050 500,00	2 494 500,00	1 862 149,10
353	Einzahlungen infolge eines Kapitaltausch bei derivativen Finanzinstrumenten mit Grundgeschäft	0,00	0,00	0,00
3530	Einzahlungen infolge eines Kapitaltausch bei derivativen Finanzinstrumenten mit Grundgeschäft	0,00	0,00	0,00
355	Einzahlungen aus dem Abgang von Finanzinstrumenten	0,00	0,00	0,00
3550	Einzahlungen aus dem Abgang von Finanzinstrumenten	0,00	0,00	0,00
35	Summe Einzahlungen aus der Finanzierungstätigkeit	2 053 000,00	2 497 000,00	1 864 662,14
361	Auszahlungen aus der Tilgung von Finanzschulden	1 760 600,00	2 384 400,00	1 429 345,89
3611	Auszahlungen aus empfangenen Darlehen von öffentlichen Körperschaften und Rechtsträgern	0,00	0,00	0,00

Dienstleistungen (Gruppe 8)

MVAG	Mittelverwendungs- und aufbringungsgruppen (1. und 2. Ebene)	VA 2022 inkl. NVA	VA 2021	RA 2020
3612	Auszahlungen aus empfangenen Darlehen von Beteiligungen	0,00	0,00	0,00
3613	Auszahlungen aus empfangenen Darlehen von Unternehmen und privaten Haushalten	0,00	0,00	0,00
3614	Auszahlungen aus Finanzschulden	1 760 600,00	2 384 400,00	1 429 345,89
3615	Auszahlung aus der Rückzahlung von Leasingverbindlichkeiten	0,00	0,00	0,00
363	Auszahlungen infolge eines Kapitaltausch bei derivativen Finanzinstrumenten mit Grundgeschäft	0,00	0,00	0,00
3630	Auszahlungen infolge eines Kapitaltausch bei derivativen Finanzinstrumenten mit Grundgeschäft	0,00	0,00	0,00
365	Auszahlungen für den Erwerb von Finanzinstrumenten	0,00	0,00	0,00
3650	Auszahlungen für den Erwerb von Finanzinstrumenten	0,00	0,00	0,00
36	Summe Auszahlungen aus der Finanzierungstätigkeit	1 760 600,00	2 384 400,00	1 429 345,89
SA4	Saldo (4) Geldfluss aus der Finanzierungstätigkeit (35 – 36)	292 400,00	112 600,00	435 316,25
SA5	Saldo (5) Geldfluss aus der voranschlagswirksamen Gebarung (Saldo 3 + Saldo 4)	-2 475 800,00	-825 300,00	-1 271 862,01

Finanzwirtschaft (Gruppe 9)

MVAG	Mittelverwendungs- und aufbringungsgruppen (1. und 2. Ebene)	VA 2022 inkl. NVA	VA 2021	RA 2020
311	Einzahlungen aus der operativen Verwaltungstätigkeit	21 245 900,00	19 824 500,00	17 161 469,87
3111	Einzahlungen aus eigenen Abgaben	5 872 000,00	5 545 000,00	4 886 039,55
3112	Einzahlungen aus Ertragsanteilen	15 350 000,00	13 950 000,00	12 252 330,88
3113	Einzahlungen aus Gebühren	0,00	0,00	0,00
3114	Einzahlungen aus Leistungen	8 000,00	8 000,00	6 988,63
3115	Einzahlungen aus Besitz und wirtschaftlicher Tätigkeit	0,00	0,00	0,00
3116	Einzahlungen aus Veräußerung von geringwertigen Wirtschaftsgütern (GWG) und sonstige Einzahlungen	15 900,00	321 500,00	16 110,81
312	Einzahlungen aus Transfers (ohne Kapitaltransfers)	1 810 500,00	1 714 000,00	1 609 011,46
3121	Transferzahlungen von Trägern des öffentlichen Rechts	1 810 500,00	1 714 000,00	1 609 011,46
3122	Transferzahlungen von Beteiligungen	0,00	0,00	0,00
3123	Transferzahlungen von Unternehmen (inkl. Finanzunternehmen)	0,00	0,00	0,00
3124	Transferzahlungen von Haushalte und Organisationen ohne Erwerbscharakter	0,00	0,00	0,00
3125	Transferzahlungen vom Ausland	0,00	0,00	0,00
3126	Investitions- und Tilgungszuschüsse zwischen Unternehmungen und Betrieben der Gebietskörperschaft und der Gebietskörperschaft	0,00	0,00	0,00
313	Einzahlungen aus Finanzerträgen	9 000,00	6 500,00	6 250,05
3131	Einzahlungen aus Zinserträgen	0,00	0,00	6,28
3133	Einzahlungen aus Gewinnentnahmen von marktbestimmten Betrieben	0,00	0,00	0,00
3134	Sonstige Einzahlungen aus Finanzerträgen	0,00	0,00	0,00
3135	Einzahlungen aus Dividenden/Gewinnausschüttungen	9 000,00	6 500,00	6 243,77
31	Summe Einzahlungen operative Gebarung	23 065 400,00	21 545 000,00	18 776 731,38
321	Auszahlungen aus Personalaufwand	439 000,00	417 600,00	399 207,42
3211	Auszahlungen für Personalaufwand Bezüge, Nebengebühren, und Mehrleistungsvergütungen)	357 800,00	345 300,00	330 776,41
3212	Auszahlungen für gesetzliche und freiwillige Sozialaufwendungen	81 200,00	72 300,00	68 431,01
3213	Auszahlungen aus sonstigem Personalaufwand	0,00	0,00	0,00
322	Auszahlungen aus Sachaufwand (ohne Transferaufwand)	136 300,00	167 500,00	124 374,30
3221	Auszahlungen für Gebrauchs- und Verbrauchsgüter, Handelswaren	6 800,00	5 500,00	4 953,98
3222	Auszahlungen für Verwaltungs- und Betriebsaufwand	15 000,00	48 000,00	4 361,98
3223	Auszahlungen für Leasing- und Mietaufwand	0,00	0,00	0,00
3224	Auszahlungen für Instandhaltung	400,00	400,00	0,00
3225	Sonstige Auszahlungen aus Sachaufwand	114 100,00	113 600,00	115 058,34
323	Auszahlungen aus Transfers (ohne Kapitaltransfers)	105 000,00	100 000,00	107 847,45
3231	Transferzahlungen an Träger des öffentlichen Rechts	0,00	0,00	0,00
3232	Transferzahlungen an Beteiligungen	0,00	0,00	0,00
3233	Transferzahlungen an Unternehmen (inkl. Finanzunternehmen)	105 000,00	100 000,00	107 847,45

1. Nachtragsvoranschlag 2022

Finanzierungshaushalt Bereichsbudget 1. und 2. Ebene (Anlage 1b)

Magistrat Waidhofen a/d Ybbs

Finanzwirtschaft (Gruppe 9)

MVAG	Mittelverwendungs- und aufbringungsgruppen (1. und 2. Ebene)	VA 2022 inkl. NVA	VA 2021	RA 2020
3234	Transferzahlungen an Haushalte und Organisationen ohne Erwerbscharakter	0,00	0,00	0,00
3235	Transferzahlungen an das Ausland	0,00	0,00	0,00
3236	Investitions- und Tilgungszuschüsse zwischen Unternehmungen und Betrieben der Gebietskörperschaft und der Gebietskörperschaft	0,00	0,00	0,00
324	Auszahlungen aus Finanzaufwand	68 000,00	75 300,00	86 393,28
3241	Auszahlungen für Zinsaufwand, für Finanzierungsleasing, für Forderungskauf, für Finanzschulden und derivative Finanzinstrumente m	51 000,00	60 500,00	71 610,97
3242	Auszahlungen für Zinsen aus derivativen Finanzinstrumenten ohne Grundgeschäft	0,00	0,00	0,00
3243	Auszahlung aus Gewinnentnahmen von marktbestimmten Betrieben	0,00	0,00	0,00
3244	Sonstige Auszahlungen aus Finanzaufwendungen	17 000,00	14 800,00	14 782,31
32	Summe Auszahlungen operative Gebarung	748 300,00	760 400,00	717 822,45
SA1	Saldo (1) Geldfluss aus der Operativen Gebarung (31 – 32)	22 317 100,00	20 784 600,00	18 058 908,93
331	Einzahlungen aus der Investitionstätigkeit	0,00	0,00	2 455,00
3311	Einzahlungen aus der Veräußerung von immateriellem Vermögen	0,00	0,00	0,00
3312	Einzahlungen aus der Veräußerung von Grundstücken und Grundstückeinrichtungen	0,00	0,00	0,00
3313	Einzahlungen aus der Veräußerung von Gebäuden und Bauten	0,00	0,00	0,00
3314	Einzahlungen aus der Veräußerung von technischen Anlagen, Fahrzeuge und Maschinen	0,00	0,00	0,00
3315	Einzahlungen aus der Veräußerung von Amts-, Betriebs- und Geschäftsausstattung	0,00	0,00	0,00
3316	Einzahlungen aus der Veräußerung von Kulturgütern	0,00	0,00	0,00
3317	Einzahlungen aus der Veräußerung von Beteiligungen	0,00	0,00	2 455,00
332	Einzahlungen aus der Rückzahlung von Darlehen sowie gewährten Vorschüssen	0,00	0,00	0,00
3321	Einzahlungen aus Darlehen an Träger des öffentlichen Rechts	0,00	0,00	0,00
3322	Einzahlungen aus Darlehen an Beteiligungen	0,00	0,00	0,00
3323	Einzahlungen aus Darlehen an Unternehmen und Haushalte	0,00	0,00	0,00
3325	Einzahlungen aus Vorschüssen und Anzahlungen	0,00	0,00	0,00
333	Einzahlungen aus Kapitaltransfers	0,00	0,00	0,00
3331	Kapitaltransferzahlungen von Trägern des öffentlichen Rechts	0,00	0,00	0,00
3332	Kapitaltransferzahlungen von Beteiligungen	0,00	0,00	0,00
3333	Kapitaltransferzahlungen von Unternehmen	0,00	0,00	0,00
3334	Kapitaltransferzahlungen von Haushalten und Organisationen ohne Erwerbscharakter	0,00	0,00	0,00
3335	Kapitaltransferzahlungen vom Ausland	0,00	0,00	0,00
33	Summe Einzahlungen investive Gebarung	0,00	0,00	2 455,00
341	Auszahlungen aus der Investitionstätigkeit	0,00	1 000,00	1 037,40
3411	Auszahlungen für den Erwerb von immateriellem Vermögen	0,00	0,00	0,00
3412	Auszahlungen für den Erwerb von Grundstücken und Grundstückseinrichtungen	0,00	0,00	0,00

1. Nachtragsvoranschlag 2022

Finanzierungshaushalt Bereichsbudget 1. und 2. Ebene (Anlage 1b)

Magistrat Waidhofen a/d Ybbs

Finanzwirtschaft (Gruppe 9)

MVAG	Mittelverwendungs- und aufbringungsgruppen (1. und 2. Ebene)	VA 2022 inkl. NVA	VA 2021	RA 2020
3413	Auszahlungen für den Erwerb von Gebäuden und Bauten	0,00	0,00	0,00
3414	Auszahlungen für den Erwerb von technischen Anlagen, Fahrzeuge und Maschinen	0,00	0,00	0,00
3415	Auszahlungen für den Erwerb von Amts-, Betriebs- und Geschäftsausstattung	0,00	1 000,00	1 037,40
3416	Auszahlungen für den Erwerb von Kulturgütern	0,00	0,00	0,00
3417	Auszahlungen für den Erwerb von Beteiligungen	0,00	0,00	0,00
342	Auszahlungen von gewährten Darlehen sowie gewährten Vorschüssen	0,00	0,00	0,00
3421	Auszahlung von Darlehen an Träger des öffentlichen Rechts	0,00	0,00	0,00
3422	Auszahlung von Darlehen an Beteiligungen	0,00	0,00	0,00
3423	Auszahlung von Darlehen an Unternehmen und Haushalte	0,00	0,00	0,00
3425	Auszahlungen von Vorschüssen und Anzahlungen	0,00	0,00	0,00
343	Auszahlungen aus Kapitaltransfers	0,00	0,00	10 000,00
3431	Kapitaltransferzahlungen an Träger des öffentlichen Rechts	0,00	0,00	0,00
3432	Kapitaltransferzahlungen an Beteiligungen	0,00	0,00	10 000,00
3433	Kapitaltransferzahlungen an Unternehmen (Finanzunternehmen)	0,00	0,00	0,00
3434	Kapitaltransferzahlungen an Haushalte und Organisationen ohne Erwerbscharakter	0,00	0,00	0,00
3435	Kapitaltransferzahlungen an das Ausland	0,00	0,00	0,00
34	Summe Auszahlungen investive Gebarung	0,00	1 000,00	11 037,40
SA2	Saldo (2) Geldfluss aus der Investiven Gebarung (33 – 34)	0,00	-1 000,00	-8 582,40
SA3	Saldo (3) Nettofinanzierungssaldo (Saldo 1 + Saldo 2)	22 317 100,00	20 783 600,00	18 050 326,53
351	Einzahlungen aus der Aufnahme von Finanzschulden	0,00	0,00	1 200 000,00
3511	Einzahlungen aus empfangenen Darlehen von öffentlichen Körperschaften und Rechtsträgern	0,00	0,00	0,00
3512	Einzahlungen aus empfangenen Darlehen von Beteiligungen	0,00	0,00	0,00
3513	Einzahlungen aus empfangenen Darlehen von Unternehmen und privaten Haushalten	0,00	0,00	0,00
3514	Einzahlungen aus Finanzschulden (Finanzunternehmen)	0,00	0,00	1 200 000,00
353	Einzahlungen infolge eines Kapitaltausch bei derivativen Finanzinstrumenten mit Grundgeschäft	0,00	0,00	0,00
3530	Einzahlungen infolge eines Kapitaltausch bei derivativen Finanzinstrumenten mit Grundgeschäft	0,00	0,00	0,00
355	Einzahlungen aus dem Abgang von Finanzinstrumenten	0,00	0,00	0,00
3550	Einzahlungen aus dem Abgang von Finanzinstrumenten	0,00	0,00	0,00
35	Summe Einzahlungen aus der Finanzierungstätigkeit	0,00	0,00	1 200 000,00
361	Auszahlungen aus der Tilgung von Finanzschulden	628 200,00	643 800,00	421 946,65
3611	Auszahlungen aus empfangenen Darlehen von öffentlichen Körperschaften und Rechtsträgern	0,00	0,00	0,00

Finanzwirtschaft (Gruppe 9)

MVAG	Mittelverwendungs- und aufbringungsgruppen (1. und 2. Ebene)	VA 2022 inkl. NVA	VA 2021	RA 2020
3612	Auszahlungen aus empfangenen Darlehen von Beteiligungen	0,00	0,00	0,00
3613	Auszahlungen aus empfangenen Darlehen von Unternehmen und privaten Haushalten	0,00	0,00	0,00
3614	Auszahlungen aus Finanzschulden	628 200,00	643 800,00	421 946,65
3615	Auszahlung aus der Rückzahlung von Leasingverbindlichkeiten	0,00	0,00	0,00
363	Auszahlungen infolge eines Kapitaltausch bei derivativen Finanzinstrumenten mit Grundgeschäft	0,00	0,00	0,00
3630	Auszahlungen infolge eines Kapitaltausch bei derivativen Finanzinstrumenten mit Grundgeschäft	0,00	0,00	0,00
365	Auszahlungen für den Erwerb von Finanzinstrumenten	0,00	0,00	0,00
3650	Auszahlungen für den Erwerb von Finanzinstrumenten	0,00	0,00	0,00
36	Summe Auszahlungen aus der Finanzierungstätigkeit	628 200,00	643 800,00	421 946,65
SA4	Saldo (4) Geldfluss aus der Finanzierungstätigkeit (35 – 36)	-628 200,00	-643 800,00	778 053,35
SA5	Saldo (5) Geldfluss aus der voranschlagswirksamen Gebarung (Saldo 3 + Saldo 4)	21 688 900,00	20 139 800,00	18 828 379,88

1. NVA Ergebnis- und Finanzierungsvoranschlag Detailnachweis

1. Nachtragsvoranschlag 2022

NVA Ergebnis- und Finanzierungsvoranschlag Detailnachweis

Magistrat Waidhofen a/d Ybbs

	MVAG	VC QU	AOB	Ergebnisvoranschlag			Finanzierungsvoranschlag				
				EH	FH	VA 2022 inkl. NVA	VA 2022	1. NVA	VA 2022 inkl. NVA	VA 2022	1. NVA
0 Vertretungskörper und allgemeine Verwaltung											
00	Gewählte Gemeindeorgane										
000	Gewählte Gemeindeorgane										
000000	Gemeinderat										
Operative Gebarung											
SU 21 / 31	Summe Erträge / Einzahlungen operative Gebarung			0,00	0,00	0,00	0,00	0,00	0,00	0,00	
1/000000-456000	Büromittel	2221	3221	23	1	100,00	100,00	0,00	100,00	100,00	0,00
1/000000-457000	Druckwerke	2221	3221	23	1	2 000,00	2 000,00	0,00	2 000,00	2 000,00	0,00
1/000000-630000	Postdienste	2222	3222	24	1	200,00	200,00	0,00	200,00	200,00	0,00
1/000000-721000	Bezüge der Organe	2225	3225	22	3	586 400,00	606 600,00	-20 200,00	586 400,00	606 600,00	-20 200,00
1/000000-721200	Reisegebühren	2225	3225	22	3	5 000,00	5 000,00	0,00	5 000,00	5 000,00	0,00
1/000000-721300	DGB Soz.Vers. Mandatare	2225	3225	22	3	41 500,00	41 200,00	300,00	41 500,00	41 200,00	300,00
1/000000-728800	Bauhofleistungen	2225	3225	24	1	500,00	500,00	0,00	500,00	500,00	0,00
1/000000-729000	Sonstige Ausgaben	2225	3225	24	1	2 000,00	2 000,00	0,00	2 000,00	2 000,00	0,00
1/000000-729100	Ehrengräber	2225	3225	24	1	3 500,00	3 500,00	0,00	3 500,00	3 500,00	0,00
1/000000-757000	Schulungskosten Gemeindevertreter	2234	3234	27	3	16 000,00	16 000,00	0,00	16 000,00	16 000,00	0,00
1/000000-760000	Pensionen	2234	3234	21	3	111 200,00	111 200,00	0,00	111 200,00	111 200,00	0,00
1/000000-760100	DGB Soz.Vers. Pensionen	2234	3234	21	3	2 600,00	2 600,00	0,00	2 600,00	2 600,00	0,00
SU 22 / 32	Summe Aufwendungen / Auszahlungen operative Gebarung			771 000,00	790 900,00	-19 900,00	771 000,00	790 900,00	-19 900,00	-19 900,00	
SA 0 / SA 1	(0) Nettoergebnis (21 - 22) / (1) Geldfluss operative Gebarung (31 - 32)			-771 000,00	-790 900,00	19 900,00	-771 000,00	-790 900,00	19 900,00	19 900,00	
SU 23	Summe Haushaltsrücklagen			0,00	0,00	0,00	0,00	0,00	0,00	0,00	
SA00	Nettoergebnis nach Zuw./Entn. Haushaltsrücklagen (Saldo 0 +/- SU23)			-771 000,00	-790 900,00	19 900,00					
Investive Gebarung											
SU 33	Summe Einzahlungen investive Gebarung						0,00	0,00	0,00	0,00	
SU 34	Summe Auszahlungen investive Gebarung						0,00	0,00	0,00	0,00	
SA2	Saldo (2) Geldfluss aus der Investiven Gebarung (33 - 34)						0,00	0,00	0,00	0,00	
SA3	Saldo (3) Nettofinanzierungssaldo (Saldo 1 + Saldo 2)						-771 000,00	-790 900,00	19 900,00	19 900,00	
Finanzierungstätigkeit											
SU 35	Summe Einzahlungen aus der Finanzierungstätigkeit						0,00	0,00	0,00	0,00	
SU 36	Summe Auszahlungen aus der Finanzierungstätigkeit						0,00	0,00	0,00	0,00	
SA4	Saldo (4) Geldfluss aus der Finanzierungstätigkeit (35 - 36)						0,00	0,00	0,00	0,00	
SA5	Saldo (5) Geldfluss aus der voranschlagswirksamen Gebarung (Saldo 3 + Saldo 4)						-771 000,00	-790 900,00	19 900,00	19 900,00	

1. Nachtragsvoranschlag 2022

Magistrat Waidhofen a/d Ybbs

NVA Ergebnis- und Finanzierungsvoranschlag Detailnachweis

		MVAG		VC QU	AOB	Ergebnisvoranschlag		Finanzierungsvoranschlag			
		EH	FH			VA 2022 inkl. NVA	VA 2022	1. NVA	VA 2022 inkl. NVA	VA 2022	1. NVA
01	Hauptverwaltung										
010	Zentralamt										
010000	BGM-Büro / Magistratsdirektion										
Operative Gebarung											
2/010000+816000	Kostenersätze	2114	3114	13	22	0,00	0,00	0,00	0,00	0,00	0,00
2/010000+816500	Kostenersätze AMS	2114	3114	13	3	0,00	0,00	0,00	0,00	0,00	0,00
2/010000+816800	Verwaltungstangenten	2114	3114	13	21	619 500,00	619 500,00	0,00	619 500,00	619 500,00	0,00
2/010000+861000	Beitrag Land NÖ	2121	3121	15	3	7 700,00	7 800,00	-100,00	7 700,00	7 800,00	-100,00
SU 21 / 31	Summe Erträge / Einzahlungen operative Gebarung					627 200,00	627 300,00	-100,00	627 200,00	627 300,00	-100,00
1/010000-400000	Geringwertige Wirtschaftsgüter	2221	3221	23	1	800,00	800,00	0,00	800,00	800,00	0,00
1/010000-452000	Treibstoffe	2221	3221	23	22	600,00	800,00	-200,00	600,00	800,00	-200,00
1/010000-456000	Büromittel	2221	3221	23	1	2 000,00	2 000,00	0,00	2 000,00	2 000,00	0,00
1/010000-457000	Druckwerke	2221	3221	23	1	6 500,00	7 500,00	-1 000,00	6 500,00	7 500,00	-1 000,00
1/010000-500000	Geldbezüge Beamte	2211	3211	20	3	143 500,00	142 900,00	600,00	143 500,00	142 900,00	600,00
1/010000-510000	Geldbezüge Vb	2211	3211	20	3	156 200,00	148 300,00	7 900,00	156 200,00	148 300,00	7 900,00
1/010000-523000	Fallweise Bedienstete	2211	3211	20	3	6 000,00	0,00	6 000,00	6 000,00	0,00	6 000,00
1/010000-565000	Mehrleistungsvergütungen	2211	3211	20	3	28 000,00	25 000,00	3 000,00	28 000,00	25 000,00	3 000,00
1/010000-569000	Sonstige Nebengebühren	2211	3211	20	3	1 700,00	1 700,00	0,00	1 700,00	1 700,00	0,00
1/010000-580000	DGB zum Ausgleichsfonds für Familienbeihilfen	2212	3212	20	3	12 500,00	11 900,00	600,00	12 500,00	11 900,00	600,00
1/010000-582000	Dienstgeberbeiträge zur sozialen Sicherheit	2212	3212	20	3	37 300,00	34 000,00	3 300,00	37 300,00	34 000,00	3 300,00
1/010000-582100	Betriebliche Mitarbeitervorsorge	2212	3212	20	3	5 100,00	4 400,00	700,00	5 100,00	4 400,00	700,00
1/010000-591000	Dotierung von Rückstellungen für Abfertigungen	2214				600,00	600,00	0,00	0,00	0,00	0,00
1/010000-592000	Dotierung von Rückstellungen für Jubiläumswendungen	2214				5 100,00	5 100,00	0,00	0,00	0,00	0,00
1/010000-617000	Instandhaltung Fahrzeuge	2224	3224	24	22	2 000,00	1 200,00	800,00	2 000,00	1 200,00	800,00
1/010000-630000	Postdienste	2222	3222	24	1	8 000,00	8 000,00	0,00	8 000,00	8 000,00	0,00
1/010000-640000	Rechtskosten	2222	3222	24	1	2 000,00	2 000,00	0,00	2 000,00	2 000,00	0,00
1/010000-670000	Versicherungen	2222	3222	24	22	7 800,00	7 800,00	0,00	7 800,00	7 800,00	0,00
1/010000-680000	Planmäßige Abschreibung	2226				1 200,00	1 200,00	0,00	0,00	0,00	0,00
1/010000-705010	Leasing Fahrzeuge	2223	3223	24	22	4 000,00	5 000,00	-1 000,00	4 000,00	5 000,00	-1 000,00
1/010000-710000	Öffentliche Abgaben gem. FAG	2225	3225	24	22	800,00	700,00	100,00	800,00	700,00	100,00
1/010000-724000	Reisegebühren	2225	3225	24	3	2 500,00	2 500,00	0,00	2 500,00	2 500,00	0,00
1/010000-728000	Entgelte für sonstige Leistungen	2225	3225	24	1	800,00	800,00	0,00	800,00	800,00	0,00
1/010000-728800	Bauhofleistungen	2225	3225	24	1	500,00	500,00	0,00	500,00	500,00	0,00
1/010000-729000	Sonstige Ausgaben	2225	3225	24	1	1 000,00	1 000,00	0,00	1 000,00	1 000,00	0,00
SU 22 / 32	Summe Aufwendungen / Auszahlungen operative Gebarung					436 500,00	415 700,00	20 800,00	429 600,00	408 800,00	20 800,00

1. Nachtragsvoranschlag 2022

NVA Ergebnis- und Finanzierungsvoranschlag Detailnachweis

Magistrat Waidhofen a/d Ybbs

	MVAG	VC QU	AOB	Ergebnisvoranschlag			Finanzierungsvoranschlag			
				EH	FH	VA 2022 inkl. NVA	VA 2022	1. NVA	VA 2022 inkl. NVA	VA 2022
SA 0 / SA 1										
SU 23										
SA00										
Investive Gebarung										
SU 33										
1/010000-042000										
SU 34										
SA2										
SA3										
Finanzierungstätigkeit										
SU 35										
SU 36										
SA4										
SA5										
010100										
Operative Gebarung										
SU 21 / 31										
1/010100-680000										
SU 22 / 32										
SA 0 / SA 1										
SU 23										
SA00										
Investive Gebarung										
SU 33										
SU 34										
SA2										
SA3										
Finanzierungstätigkeit										
SU 35										
SU 36										
SA4										
SA5										
010200										
Operative Gebarung										
2/010200+828000										

1. Nachtragsvoranschlag 2022

Magistrat Waidhofen a/d Ybbs

NVA Ergebnis- und Finanzierungsvoranschlag Detailnachweis

		MVAG		VC QU	AOB	Ergebnisvoranschlag			Finanzierungsvoranschlag		
		EH	FH			VA 2022 inkl. NVA	VA 2022	1. NVA	VA 2022 inkl. NVA	VA 2022	1. NVA
2/010200+860000	Förderung Klimaenergiefonds + KEM-Region	2121	3121	15	1	11 500,00	31 000,00	-19 500,00	11 500,00	31 000,00	-19 500,00
2/010200+861000	Beitrag Land NÖ	2121	3121	15	1	117 000,00	146 000,00	-29 000,00	117 000,00	146 000,00	-29 000,00
SU 21 / 31	Summe Erträge / Einzahlungen operative Gebarung					135 500,00	184 000,00	-48 500,00	135 500,00	184 000,00	-48 500,00
1/010200-456000	Büromittel	2221	3221	23	1	500,00	500,00	0,00	500,00	500,00	0,00
1/010200-457000	Druckwerke	2221	3221	23	1	1 500,00	1 500,00	0,00	1 500,00	1 500,00	0,00
1/010200-510000	Geldbezüge Vb	2211	3211	20	3	28 400,00	28 300,00	100,00	28 400,00	28 300,00	100,00
1/010200-569000	Sonstige Nebengebühren	2211	3211	20	3	0,00	0,00	0,00	0,00	0,00	0,00
1/010200-580000	DGB zum Ausgleichsfonds für Familienbeihilfen	2212	3212	20	3	1 200,00	1 200,00	0,00	1 200,00	1 200,00	0,00
1/010200-582000	Dienstgeberbeiträge zur sozialen Sicherheit	2212	3212	20	3	5 600,00	5 600,00	0,00	5 600,00	5 600,00	0,00
1/010200-582100	Betriebliche Mitarbeitervorsorge	2212	3212	20	3	500,00	500,00	0,00	500,00	500,00	0,00
1/010200-592000	Dotierung von Rückstellungen für Jubiläumswendungen	2214				1 100,00	1 100,00	0,00	0,00	0,00	0,00
1/010200-680000	Planmäßige Abschreibung	2226				8 500,00	8 500,00	0,00	0,00	0,00	0,00
1/010200-724000	Reisegebühren	2225	3225	24	3	400,00	400,00	0,00	400,00	400,00	0,00
1/010200-726000	Mitgliedsbeitrag Verein NÖ Eisenstraße	2225	3225	24	1	17 200,00	17 200,00	0,00	17 200,00	17 200,00	0,00
1/010200-726100	Förderbeitrag Zukunftsregion (Beta Campus)	2225	3225	24	1	12 000,00	12 000,00	0,00	12 000,00	12 000,00	0,00
1/010200-726200	Mitgliedsbeitrag Zukunftsorte	2225	3225	24	1	5 400,00	5 400,00	0,00	5 400,00	5 400,00	0,00
1/010200-728000	Externe Leistungen Stadt- u. Standortentwicklung	2225	3225	24	1	50 000,00	50 000,00	0,00	50 000,00	50 000,00	0,00
1/010200-728100	Externe Leistungen "net for future GmbH"	2225	3225	24	1	30 000,00	22 000,00	8 000,00	30 000,00	22 000,00	8 000,00
1/010200-728200	Agentur Standort Ybbstal	2225	3225	24	1	0,00	0,00	0,00	0,00	0,00	0,00
1/010200-728300	Ortskernbelebung - Innenstadtkoordination	2225	3225	24	1	20 000,00	20 000,00	0,00	20 000,00	20 000,00	0,00
1/010200-728600	Projektbeteiligung "Gründung findet Stadt"	2225	3225	24	1	7 600,00	7 600,00	0,00	7 600,00	7 600,00	0,00
1/010200-728700	Projektbeteiligung "Talent Attraction"	2225	3225	24	1	12 500,00	12 500,00	0,00	12 500,00	12 500,00	0,00
1/010200-728800	Bauhofleistungen	2225	3225	24	1	5 000,00	5 000,00	0,00	5 000,00	5 000,00	0,00
SU 22 / 32	Summe Aufwendungen / Auszahlungen operative Gebarung					207 400,00	199 300,00	8 100,00	197 800,00	189 700,00	8 100,00
SA 0 / SA 1	(0) Nettoergebnis (21 - 22) / (1) Geldfluss operative Gebarung (31 - 32)					-71 900,00	-15 300,00	-56 600,00	-62 300,00	-5 700,00	-56 600,00
SU 23	Summe Haushaltsrücklagen					0,00	0,00	0,00	0,00	0,00	0,00
SA00	Nettoergebnis nach Zuw./Entn. Haushaltsrücklagen (Saldo 0 +/- SU23)					-71 900,00	-15 300,00	-56 600,00			
Investive Gebarung											
SU 33	Summe Einzahlungen investive Gebarung								0,00	0,00	0,00
1/010200-042000	Amts-, Betriebs- und Geschäftsausstattung		3415	2 41	1	0,00	0,00	0,00	1 000,00	0,00	1 000,00
1/010200-050000	Stadtprojekt		3412	2 40	1	0,00	0,00	0,00	50 000,00	50 000,00	0,00
SU 34	Summe Auszahlungen investive Gebarung								51 000,00	50 000,00	1 000,00

1. Nachtragsvoranschlag 2022

Magistrat Waidhofen a/d Ybbs

NVA Ergebnis- und Finanzierungsvoranschlag Detailnachweis

		MVAG		VC QU	AOB	Ergebnisvoranschlag		Finanzierungsvoranschlag			
		EH	FH			VA 2022 inkl. NVA	VA 2022	1. NVA	VA 2022 inkl. NVA	VA 2022	1. NVA
SA2	Saldo (2) Geldfluss aus der Investiven Gebarung (33 – 34)								-51 000,00	-50 000,00	-1 000,00
SA3	Saldo (3) Nettofinanzierungssaldo (Saldo 1 + Saldo 2)								-113 300,00	-55 700,00	-57 600,00
Finanzierungstätigkeit											
SU 35	Summe Einzahlungen aus der Finanzierungstätigkeit								0,00	0,00	0,00
SU 36	Summe Auszahlungen aus der Finanzierungstätigkeit								0,00	0,00	0,00
SA4	Saldo (4) Geldfluss aus der Finanzierungstätigkeit (35 – 36)								0,00	0,00	0,00
SA5	Saldo (5) Geldfluss aus der voranschlagswirksamen Gebarung (Saldo 3 + Saldo 4)								-113 300,00	-55 700,00	-57 600,00
011	Personalamt										
011000	Personalamt										
Operative Gebarung											
2/011000+816000	Verwaltungskostenersätze	2114	3114	13	3	13 000,00	13 000,00	0,00	13 000,00	13 000,00	0,00
2/011000+817000	Erträge aus der Auflösung von sonstigen Rückstellungen	2117				0,00	0,00	0,00	0,00	0,00	0,00
SU 21 / 31	Summe Erträge / Einzahlungen operative Gebarung					13 000,00	13 000,00	0,00	13 000,00	13 000,00	0,00
1/011000-400000	Geringwertige Wirtschaftsgüter	2221	3221	23	3	500,00	500,00	0,00	500,00	500,00	0,00
1/011000-456000	Büromittel	2221	3221	23	3	2 000,00	2 000,00	0,00	2 000,00	2 000,00	0,00
1/011000-457000	Druckwerke	2221	3221	23	3	4 000,00	3 000,00	1 000,00	4 000,00	3 000,00	1 000,00
1/011000-510000	Geldbezüge Vb	2211	3211	20	3	163 800,00	167 000,00	-3 200,00	163 800,00	167 000,00	-3 200,00
1/011000-565000	Mehrleistungsvergütungen	2211	3211	20	3	19 000,00	19 000,00	0,00	19 000,00	19 000,00	0,00
1/011000-566000	Dienstjubiläen	2212	3212	20	3	0,00	0,00	0,00	0,00	0,00	0,00
1/011000-569000	Sonstige Nebengebühren	2211	3211	20	3	400,00	400,00	0,00	400,00	400,00	0,00
1/011000-580000	DGB zum Ausgleichsfonds für Familienbeihilfen	2212	3212	20	3	4 200,00	4 200,00	0,00	4 200,00	4 200,00	0,00
1/011000-582000	Dienstgeberbeiträge zur sozialen Sicherheit	2212	3212	20	3	31 300,00	32 000,00	-700,00	31 300,00	32 000,00	-700,00
1/011000-582100	Betriebliche Mitarbeitervorsorge	2212	3212	20	3	1 200,00	1 200,00	0,00	1 200,00	1 200,00	0,00
1/011000-591000	Dotierung von Rückstellungen für Abfertigungen	2214				1 900,00	1 900,00	0,00	0,00	0,00	0,00
1/011000-592000	Dotierung von Rückstellungen für Jubiläumszuwendungen	2214				700,00	700,00	0,00	0,00	0,00	0,00
1/011000-630000	Postdienste	2222	3222	24	3	500,00	500,00	0,00	500,00	500,00	0,00
1/011000-680000	Planmäßige Abschreibung	2226				100,00	100,00	0,00	0,00	0,00	0,00
1/011000-724000	Reisegebühren	2225	3225	24	3	500,00	500,00	0,00	500,00	500,00	0,00
1/011000-728000	Entgelte für sonstige Leistungen	2225	3225	24	3	10 000,00	10 000,00	0,00	10 000,00	10 000,00	0,00
SU 22 / 32	Summe Aufwendungen / Auszahlungen operative Gebarung					240 100,00	243 000,00	-2 900,00	237 400,00	240 300,00	-2 900,00
SA 0 / SA 1	(0) Nettoergebnis (21 - 22) / (1) Geldfluss operative Gebarung (31 – 32)					-227 100,00	-230 000,00	2 900,00	-224 400,00	-227 300,00	2 900,00
SU 23	Summe Haushaltsrücklagen					0,00	0,00	0,00	0,00	0,00	0,00
SA00	Nettoergebnis nach Zuw./Entn. Haushaltsrücklagen (Saldo 0 +/- SU23)					-227 100,00	-230 000,00	2 900,00			

1. Nachtragsvoranschlag 2022

Magistrat Waidhofen a/d Ybbs

NVA Ergebnis- und Finanzierungsvoranschlag Detailnachweis

		MVAG		VC QU	AOB	Ergebnisvoranschlag			Finanzierungsvoranschlag		
		EH	FH			VA 2022 inkl. NVA	VA 2022	1. NVA	VA 2022 inkl. NVA	VA 2022	1. NVA
Investive Gebarung											
SU 33	Summe Einzahlungen investive Gebarung								0,00	0,00	0,00
1/011000-042000	Amtsausstattung		3415	2 41	3	0,00	0,00	0,00	2 000,00	2 000,00	0,00
SU 34	Summe Auszahlungen investive Gebarung								2 000,00	2 000,00	0,00
SA2	Saldo (2) Geldfluss aus der Investiven Gebarung (33 – 34)								-2 000,00	-2 000,00	0,00
SA3	Saldo (3) Nettofinanzierungssaldo (Saldo 1 + Saldo 2)								-226 400,00	-229 300,00	2 900,00
Finanzierungstätigkeit											
SU 35	Summe Einzahlungen aus der Finanzierungstätigkeit								0,00	0,00	0,00
SU 36	Summe Auszahlungen aus der Finanzierungstätigkeit								0,00	0,00	0,00
SA4	Saldo (4) Geldfluss aus der Finanzierungstätigkeit (35 – 36)								0,00	0,00	0,00
SA5	Saldo (5) Geldfluss aus der voranschlagswirksamen Gebarung (Saldo 3 + Saldo 4)								-226 400,00	-229 300,00	2 900,00
012	Hilfsamt										
012000	Fachbereich Bürgerservice										
Operative Gebarung											
2/012000+816000	Kostenersätze	2114	3114	13	4	1 000,00	1 000,00	0,00	1 000,00	1 000,00	0,00
2/012000+817000	Erträge aus der Auflösung von sonstigen Rückstellungen	2117				0,00	0,00	0,00	0,00	0,00	0,00
SU 21 / 31	Summe Erträge / Einzahlungen operative Gebarung					1 000,00	1 000,00	0,00	1 000,00	1 000,00	0,00
1/012000-400000	Geringwertige Wirtschaftsgüter	2221	3221	23	4	1 800,00	1 000,00	800,00	1 800,00	1 000,00	800,00
1/012000-400200	Dienstbekleidung	2221	3221	23	4	400,00	400,00	0,00	400,00	400,00	0,00
1/012000-456000	Büromittel	2221	3221	23	4	9 500,00	7 500,00	2 000,00	9 500,00	7 500,00	2 000,00
1/012000-457000	Druckwerke	2221	3221	23	4	5 500,00	5 500,00	0,00	5 500,00	5 500,00	0,00
1/012000-457100	Druckkosten Zentraldrucker	2221	3221	23	4	2 000,00	2 000,00	0,00	2 000,00	2 000,00	0,00
1/012000-510000	Geldbezüge Vb	2211	3211	20	3	197 300,00	195 300,00	2 000,00	197 300,00	195 300,00	2 000,00
1/012000-523000	Geringfügig Beschäftigte	2211	3211	20	3	2 700,00	2 700,00	0,00	2 700,00	2 700,00	0,00
1/012000-565000	Mehrleistungsvergütungen	2211	3211	20	3	0,00	0,00	0,00	0,00	0,00	0,00
1/012000-569000	Sonstige Nebengebühren	2211	3211	20	3	1 300,00	1 300,00	0,00	1 300,00	1 300,00	0,00
1/012000-580000	DGB zum Ausgleichsfonds für Familienbeihilfen	2212	3212	20	3	5 000,00	5 000,00	0,00	5 000,00	5 000,00	0,00
1/012000-582000	Dienstgeberbeiträge zur sozialen Sicherheit	2212	3212	20	3	40 900,00	40 500,00	400,00	40 900,00	40 500,00	400,00
1/012000-582100	Betriebliche Mitarbeitervorsorge	2212	3212	20	3	1 900,00	1 900,00	0,00	1 900,00	1 900,00	0,00
1/012000-591000	Dotierung von Rückstellungen für Abfertigungen	2214				1 800,00	1 800,00	0,00	0,00	0,00	0,00
1/012000-592000	Dotierung von Rückstellungen für Jubiläumswendungen	2214				2 700,00	2 700,00	0,00	0,00	0,00	0,00
1/012000-630000	Postdienste	2222	3222	24	4	600,00	600,00	0,00	600,00	600,00	0,00
1/012000-659000	Geldverkehrsspesen	2244	3244	24	4	400,00	400,00	0,00	400,00	400,00	0,00

1. Nachtragsvoranschlag 2022

Magistrat Waidhofen a/d Ybbs

NVA Ergebnis- und Finanzierungsvoranschlag Detailnachweis

		MVAG		VC QU	AOB	Ergebnisvoranschlag			Finanzierungsvoranschlag		
		EH	FH			VA 2022 inkl. NVA	VA 2022	1. NVA	VA 2022 inkl. NVA	VA 2022	1. NVA
1/012000-680000	Planmäßige Abschreibung	2226				600,00	600,00	0,00	0,00	0,00	0,00
1/012000-700200	Miete u. BK Lager Fundräder	2223	3223	24	4	1 800,00	1 800,00	0,00	1 800,00	1 800,00	0,00
1/012000-724000	Reisegebühren	2225	3225	24	3	0,00	0,00	0,00	0,00	0,00	0,00
1/012000-728000	Entgelte für sonstige Leistungen	2225	3225	24	4	1 000,00	1 000,00	0,00	1 000,00	1 000,00	0,00
1/012000-728800	Bauhofleistungen	2225	3225	24	4	1 000,00	1 000,00	0,00	1 000,00	1 000,00	0,00
1/012000-729000	Sonstige Ausgaben	2225	3225	24	4	100,00	100,00	0,00	100,00	100,00	0,00
SU 22 / 32	Summe Aufwendungen / Auszahlungen operative Gebarung					278 300,00	273 100,00	5 200,00	273 200,00	268 000,00	5 200,00
SA 0 / SA 1	(0) Nettoergebnis (21 - 22) / (1) Geldfluss operative Gebarung (31 - 32)					-277 300,00	-272 100,00	-5 200,00	-272 200,00	-267 000,00	-5 200,00
SU 23	Summe Haushaltsrücklagen					0,00	0,00	0,00	0,00	0,00	0,00
SA00	Nettoergebnis nach Zuw./Entn. Haushaltsrücklagen (Saldo 0 +/- SU23)					-277 300,00	-272 100,00	-5 200,00			
Investive Gebarung											
SU 33	Summe Einzahlungen investive Gebarung								0,00	0,00	0,00
SU 34	Summe Auszahlungen investive Gebarung								0,00	0,00	0,00
SA2	Saldo (2) Geldfluss aus der Investiven Gebarung (33 - 34)								0,00	0,00	0,00
SA3	Saldo (3) Nettofinanzierungssaldo (Saldo 1 + Saldo 2)								-272 200,00	-267 000,00	-5 200,00
Finanzierungstätigkeit											
SU 35	Summe Einzahlungen aus der Finanzierungstätigkeit								0,00	0,00	0,00
SU 36	Summe Auszahlungen aus der Finanzierungstätigkeit								0,00	0,00	0,00
SA4	Saldo (4) Geldfluss aus der Finanzierungstätigkeit (35 - 36)								0,00	0,00	0,00
SA5	Saldo (5) Geldfluss aus der voranschlagswirksamen Gebarung (Saldo 3 + Saldo 4)								-272 200,00	-267 000,00	-5 200,00
015	Pressestelle, Amtsblatt und Öffentlichkeitsarbeit										
015000	Öffentlichkeitsarbeit/Kommunikation										
Operative Gebarung											
2/015000+810000	Inserate	2114	3114	13	1	4 000,00	4 000,00	0,00	4 000,00	4 000,00	0,00
SU 21 / 31	Summe Erträge / Einzahlungen operative Gebarung					4 000,00	4 000,00	0,00	4 000,00	4 000,00	0,00
1/015000-400000	Geringwertige Wirtschaftsgüter	2221	3221	23	1	500,00	500,00	0,00	500,00	500,00	0,00
1/015000-456000	Büromittel	2221	3221	23	1	500,00	500,00	0,00	500,00	500,00	0,00
1/015000-457000	Stadtnachrichten	2221	3221	23	1	35 000,00	35 000,00	0,00	35 000,00	35 000,00	0,00
1/015000-457100	Druckwerke	2221	3221	23	1	3 000,00	3 000,00	0,00	3 000,00	3 000,00	0,00
1/015000-510000	Geldbezüge Vb	2211	3211	20	3	85 100,00	91 900,00	-6 800,00	85 100,00	91 900,00	-6 800,00
1/015000-523000	Fallweise Bedienstete	2211	3211	20	3	3 000,00	3 000,00	0,00	3 000,00	3 000,00	0,00
1/015000-569000	Sonstige Nebengebühren	2211	3211	20	3	0,00	0,00	0,00	0,00	0,00	0,00
1/015000-580000	DGB zum Ausgleichsfonds für Familienbeihilfen	2212	3212	20	3	3 500,00	3 700,00	-200,00	3 500,00	3 700,00	-200,00
1/015000-582000	Dienstgeberbeiträge zur sozialen Sicherheit	2212	3212	20	3	17 500,00	19 000,00	-1 500,00	17 500,00	19 000,00	-1 500,00
1/015000-582100	Betriebliche Mitarbeitervorsorge	2212	3212	20	3	1 300,00	1 500,00	-200,00	1 300,00	1 500,00	-200,00

1. Nachtragsvoranschlag 2022

Magistrat Waidhofen a/d Ybbs

NVA Ergebnis- und Finanzierungsvoranschlag Detailnachweis

		MVAG		VC QU	AOB	Ergebnisvoranschlag		Finanzierungsvoranschlag			
		EH	FH			VA 2022 inkl. NVA	VA 2022	1. NVA	VA 2022 inkl. NVA	VA 2022	1. NVA
1/015000-592000	Dotierung von Rückstellungen für Jubiläumszuwendungen	2214				700,00	700,00	0,00	0,00	0,00	0,00
1/015000-630000	Postdienste	2222	3222	24	1	1 500,00	1 500,00	0,00	1 500,00	1 500,00	0,00
1/015000-680000	Planmäßige Abschreibung	2226				500,00	500,00	0,00	0,00	0,00	0,00
1/015000-710000	Werbeabgabe	2225	3225	24	1	100,00	100,00	0,00	100,00	100,00	0,00
1/015000-724000	Reisegebühren	2225	3225	24	3	500,00	500,00	0,00	500,00	500,00	0,00
1/015000-728000	Entgelte für sonstige Leistungen	2225	3225	24	1	26 000,00	26 000,00	0,00	26 000,00	26 000,00	0,00
1/015000-728300	TV- und Videoproduktionen	2225	3225	24	1	3 500,00	3 500,00	0,00	3 500,00	3 500,00	0,00
1/015000-728800	Bauhofleistungen	2225	3225	24	1	1 000,00	1 000,00	0,00	1 000,00	1 000,00	0,00
1/015000-729000	Info-Veranstaltungen	2225	3225	24	1	3 000,00	3 000,00	0,00	3 000,00	3 000,00	0,00
SU 22 / 32	Summe Aufwendungen / Auszahlungen operative Gebarung					186 200,00	194 900,00	-8 700,00	185 000,00	193 700,00	-8 700,00
SA 0 / SA 1	(0) Nettoergebnis (21 - 22) / (1) Geldfluss operative Gebarung (31 - 32)					-182 200,00	-190 900,00	8 700,00	-181 000,00	-189 700,00	8 700,00
SU 23	Summe Haushaltsrücklagen					0,00	0,00	0,00	0,00	0,00	0,00
SA00	Nettoergebnis nach Zuw./Entn. Haushaltsrücklagen (Saldo 0 +/- SU23)					-182 200,00	-190 900,00	8 700,00			
Investive Gebarung											
SU 33	Summe Einzahlungen investive Gebarung								0,00	0,00	0,00
1/015000-042000	Amtsausstattung		3415	2 41	1	0,00	0,00	0,00	1 200,00	1 000,00	200,00
SU 34	Summe Auszahlungen investive Gebarung								1 200,00	1 000,00	200,00
SA2	Saldo (2) Geldfluss aus der Investiven Gebarung (33 - 34)								-1 200,00	-1 000,00	-200,00
SA3	Saldo (3) Nettofinanzierungssaldo (Saldo 1 + Saldo 2)								-182 200,00	-190 700,00	8 500,00
Finanzierungstätigkeit											
SU 35	Summe Einzahlungen aus der Finanzierungstätigkeit								0,00	0,00	0,00
SU 36	Summe Auszahlungen aus der Finanzierungstätigkeit								0,00	0,00	0,00
SA4	Saldo (4) Geldfluss aus der Finanzierungstätigkeit (35 - 36)								0,00	0,00	0,00
SA5	Saldo (5) Geldfluss aus der voranschlagswirksamen Gebarung (Saldo 3 + Saldo 4)								-182 200,00	-190 700,00	8 500,00
016	Elektronische Datenverarbeitung										
016000	Referat Informationstechnologie										
Operative Gebarung											
2/016000+816000	Einnahmen Bandbreitenvermietung	2114	3114	13	5	0,00	0,00	0,00	0,00	0,00	0,00
2/016000+817000	Erträge aus der Auflösung von sonstigen Rückstellungen	2117				0,00	0,00	0,00	0,00	0,00	0,00
6/016000+829960	IST-Überschuss AOH, RA 2019	2116	3116	1 18		0,00	0,00	0,00	0,00	0,00	0,00
SU 21 / 31	Summe Erträge / Einzahlungen operative Gebarung					0,00	0,00	0,00	0,00	0,00	0,00
1/016000-400000	Geringwertige Wirtschaftsgüter	2221	3221	23	5	17 000,00	17 000,00	0,00	17 000,00	17 000,00	0,00
1/016000-456000	Büromittel	2221	3221	23	5	1 000,00	1 000,00	0,00	1 000,00	1 000,00	0,00
1/016000-457000	Druckwerke	2221	3221	23	5	200,00	200,00	0,00	200,00	200,00	0,00
1/016000-510000	Geldbezüge Vb	2211	3211	20	3	230 000,00	234 500,00	-4 500,00	230 000,00	234 500,00	-4 500,00
1/016000-523000	Fallweise Bedienstete	2211	3211	20	3	3 000,00	3 000,00	0,00	3 000,00	3 000,00	0,00

1. Nachtragsvoranschlag 2022

Magistrat Waidhofen a/d Ybbs

NVA Ergebnis- und Finanzierungsvoranschlag Detailnachweis

		MVAG		VC QU	AOB	Ergebnisvoranschlag			Finanzierungsvoranschlag		
		EH	FH			VA 2022 inkl. NVA	VA 2022	1. NVA	VA 2022 inkl. NVA	VA 2022	1. NVA
1/016000-565000	Mehrleistungsvergütungen	2211	3211	20	3	30 000,00	30 000,00	0,00	30 000,00	30 000,00	0,00
1/016000-569000	Sonstige Nebengebühren	2211	3211	20	3	0,00	0,00	0,00	0,00	0,00	0,00
1/016000-580000	DGB zum Ausgleichsfonds für Familienbeihilfen	2212	3212	20	3	8 900,00	10 600,00	-1 700,00	8 900,00	10 600,00	-1 700,00
1/016000-582000	Dienstgeberbeiträge zur sozialen Sicherheit	2212	3212	20	3	51 700,00	53 000,00	-1 300,00	51 700,00	53 000,00	-1 300,00
1/016000-582100	Betriebliche Mitarbeitervorsorge	2212	3212	20	3	2 600,00	2 700,00	-100,00	2 600,00	2 700,00	-100,00
1/016000-590000	Ausbildungskosten	2212	3212	20	3	8 000,00	8 000,00	0,00	8 000,00	8 000,00	0,00
1/016000-591000	Dotierung von Rückstellungen für Abfertigungen	2214				2 200,00	2 200,00	0,00	0,00	0,00	0,00
1/016000-592000	Dotierung von Rückstellungen für Jubiläumswendungen	2214				2 600,00	2 600,00	0,00	0,00	0,00	0,00
1/016000-618000	Hardware Wartungskosten	2224	3224	24	5	8 000,00	18 000,00	-10 000,00	8 000,00	18 000,00	-10 000,00
1/016000-630000	Postdienste	2222	3222	24	5	100,00	100,00	0,00	100,00	100,00	0,00
1/016000-631000	Telekommunikationsdienste	2222	3222	24	5	25 000,00	25 000,00	0,00	25 000,00	25 000,00	0,00
1/016000-631100	Postleitungen	2222	3222	24	5	1 700,00	1 100,00	600,00	1 700,00	1 100,00	600,00
1/016000-650000	Zinsen Finanzschulden Inland	2241	3241	25	21	1 100,00	1 300,00	-200,00	1 100,00	1 300,00	-200,00
1/016000-670000	Versicherungen	2222	3222	24	22	10 600,00	12 000,00	-1 400,00	10 600,00	12 000,00	-1 400,00
1/016000-680000	Planmäßige Abschreibung	2226				79 600,00	79 600,00	0,00	0,00	0,00	0,00
1/016000-700000	Miete Drucker inkl. Wartung	2223	3223	24	5	11 900,00	11 900,00	0,00	11 900,00	11 900,00	0,00
1/016000-700100	Miete LAD-EDV	2223	3223	24	5	32 000,00	32 000,00	0,00	32 000,00	32 000,00	0,00
1/016000-724000	Reisegebühren	2225	3225	24	3	4 000,00	3 000,00	1 000,00	4 000,00	3 000,00	1 000,00
1/016000-726000	Mitgliedsbeiträge	2225	3225	24	5	500,00	500,00	0,00	500,00	500,00	0,00
1/016000-728000	Entgelte für sonstige Leistungen	2225	3225	24	5	39 000,00	29 000,00	10 000,00	39 000,00	29 000,00	10 000,00
5/016000-728000	Entgelte für sonstige Leistungen	2225	3225	24	5	0,00	0,00	0,00	0,00	0,00	0,00
1/016000-728100	Internet Homepage	2225	3225	24	5	10 000,00	10 000,00	0,00	10 000,00	10 000,00	0,00
1/016000-728200	Software Wartungskosten	2225	3225	24	5	146 000,00	117 500,00	28 500,00	146 000,00	117 500,00	28 500,00
1/016000-728800	Bauhofleistungen	2225	3225	24	5	2 000,00	0,00	2 000,00	2 000,00	0,00	2 000,00
1/016000-729100	Campusnetz	2225	3225	24	5	3 500,00	3 000,00	500,00	3 500,00	3 000,00	500,00
1/016000-729960	IST-Überschuss AOH, RA 2019	2225	3225	24		0,00	0,00	0,00	0,00	0,00	0,00
SU 22 / 32	Summe Aufwendungen / Auszahlungen operative Gebarung					732 200,00	708 800,00	23 400,00	647 800,00	624 400,00	23 400,00
SA 0 / SA 1	(0) Nettoergebnis (21 - 22) / (1) Geldfluss operative Gebarung (31 - 32)					-732 200,00	-708 800,00	-23 400,00	-647 800,00	-624 400,00	-23 400,00
SU 23	Summe Haushaltsrücklagen					0,00	0,00	0,00	0,00	0,00	0,00
SA00	Nettoergebnis nach Zuw./Entn. Haushaltsrücklagen (Saldo 0 +/- SU23)					-732 200,00	-708 800,00	-23 400,00			
Investive Gebarung											
SU 33	Summe Einzahlungen investive Gebarung								0,00	0,00	0,00
5/016000-042000	Amtsausstattung		3415	1 41	5	0,00	0,00	0,00	165 000,00	165 000,00	0,00
1/016000-042000	Amtsausstattung		3415	2 41	5	0,00	0,00	0,00	0,00	0,00	0,00
SU 34	Summe Auszahlungen investive Gebarung								165 000,00	165 000,00	0,00
SA2	Saldo (2) Geldfluss aus der Investiven Gebarung (33 - 34)								-165 000,00	-165 000,00	0,00

1. Nachtragsvoranschlag 2022

NVA Ergebnis- und Finanzierungsvoranschlag Detailnachweis

Magistrat Waidhofen a/d Ybbs

		MVAG		VC QU	AOB	Ergebnisvoranschlag		Finanzierungsvoranschlag			
		EH	FH			VA 2022 inkl. NVA	VA 2022	1. NVA	VA 2022 inkl. NVA	VA 2022	1. NVA
SA3	Saldo (3) Nettofinanzierungssaldo (Saldo 1 + Saldo 2)								-812 800,00	-789 400,00	-23 400,00
Finanzierungstätigkeit											
6/016000+346000	Schuldaufnahme Finanzunternehmungen	3514	1 55	21		0,00	0,00	0,00	169 000,00	165 000,00	4 000,00
SU 35	Summe Einzahlungen aus der Finanzierungstätigkeit								169 000,00	165 000,00	4 000,00
1/016000-346000	Schuldrückzahlung Finanzunternehmungen	3614	65	21		0,00	0,00	0,00	84 400,00	84 400,00	0,00
SU 36	Summe Auszahlungen aus der Finanzierungstätigkeit								84 400,00	84 400,00	0,00
SA4	Saldo (4) Geldfluss aus der Finanzierungstätigkeit (35 – 36)								84 600,00	80 600,00	4 000,00
SA5	Saldo (5) Geldfluss aus der voranschlagswirksamen Gebarung (Saldo 3 + Saldo 4)								-728 200,00	-708 800,00	-19 400,00
019	Repräsentation										
019000	Repräsentation										
Operative Gebarung											
SU 21 / 31	Summe Erträge / Einzahlungen operative Gebarung					0,00	0,00	0,00	0,00	0,00	0,00
1/019000-723000	Repräsentationsausgaben	2225	3225	24	1	18 000,00	18 000,00	0,00	18 000,00	18 000,00	0,00
1/019000-723100	Repräsentationsausgaben Feuerwehren	2225	3225	24	1	5 000,00	5 000,00	0,00	5 000,00	5 000,00	0,00
SU 22 / 32	Summe Aufwendungen / Auszahlungen operative Gebarung					23 000,00	23 000,00	0,00	23 000,00	23 000,00	0,00
SA 0 / SA 1	(0) Nettoergebnis (21 - 22) / (1) Geldfluss operative Gebarung (31 – 32)					-23 000,00	-23 000,00	0,00	-23 000,00	-23 000,00	0,00
SU 23	Summe Haushaltsrücklagen					0,00	0,00	0,00	0,00	0,00	0,00
SA00	Nettoergebnis nach Zuw./Entn. Haushaltsrücklagen (Saldo 0 +/- SU23)					-23 000,00	-23 000,00	0,00			
Investive Gebarung											
SU 33	Summe Einzahlungen investive Gebarung								0,00	0,00	0,00
SU 34	Summe Auszahlungen investive Gebarung								0,00	0,00	0,00
SA2	Saldo (2) Geldfluss aus der Investiven Gebarung (33 – 34)								0,00	0,00	0,00
SA3	Saldo (3) Nettofinanzierungssaldo (Saldo 1 + Saldo 2)								-23 000,00	-23 000,00	0,00
Finanzierungstätigkeit											
SU 35	Summe Einzahlungen aus der Finanzierungstätigkeit								0,00	0,00	0,00
SU 36	Summe Auszahlungen aus der Finanzierungstätigkeit								0,00	0,00	0,00
SA4	Saldo (4) Geldfluss aus der Finanzierungstätigkeit (35 – 36)								0,00	0,00	0,00
SA5	Saldo (5) Geldfluss aus der voranschlagswirksamen Gebarung (Saldo 3 + Saldo 4)								-23 000,00	-23 000,00	0,00
02	Hauptverwaltung										
021	Statistisches Amt										
021000	Statistisches Amt										
Operative Gebarung											
2/021000+816000	Kostenersätze	2114	3114	13	4	100,00	100,00	0,00	100,00	100,00	0,00
SU 21 / 31	Summe Erträge / Einzahlungen operative Gebarung					100,00	100,00	0,00	100,00	100,00	0,00

1. Nachtragsvoranschlag 2022

Magistrat Waidhofen a/d Ybbs

NVA Ergebnis- und Finanzierungsvoranschlag Detailnachweis

	MVAG	VC QU	AOB	Ergebnisvoranschlag			Finanzierungsvoranschlag				
				EH	FH	VA 2022 inkl. NVA	VA 2022	1. NVA	VA 2022 inkl. NVA	VA 2022	1. NVA
SU 22 / 32	Summe Aufwendungen / Auszahlungen operative Gebarung					0,00	0,00	0,00	0,00	0,00	
SA 0 / SA 1	(0) Nettoergebnis (21 - 22) / (1) Geldfluss operative Gebarung (31 - 32)					100,00	100,00	0,00	100,00	0,00	
SU 23	Summe Haushaltsrücklagen					0,00	0,00	0,00	0,00	0,00	
SA00	Nettoergebnis nach Zuw./Entn. Haushaltsrücklagen (Saldo 0 +/- SU23)					100,00	100,00	0,00			
Investive Gebarung											
SU 33	Summe Einzahlungen investive Gebarung							0,00	0,00	0,00	
SU 34	Summe Auszahlungen investive Gebarung							0,00	0,00	0,00	
SA2	Saldo (2) Geldfluss aus der Investiven Gebarung (33 - 34)							0,00	0,00	0,00	
SA3	Saldo (3) Nettofinanzierungssaldo (Saldo 1 + Saldo 2)							100,00	100,00	0,00	
Finanzierungstätigkeit											
SU 35	Summe Einzahlungen aus der Finanzierungstätigkeit							0,00	0,00	0,00	
SU 36	Summe Auszahlungen aus der Finanzierungstätigkeit							0,00	0,00	0,00	
SA4	Saldo (4) Geldfluss aus der Finanzierungstätigkeit (35 - 36)							0,00	0,00	0,00	
SA5	Saldo (5) Geldfluss aus der voranschlagswirksamen Gebarung (Saldo 3 + Saldo 4)							100,00	100,00	0,00	
022	Standesamt										
022000	Standesamt / Staatsbürgerschaftsamt/ Archiv										
Operative Gebarung											
2/022000+816000	Kostensätze	2114	3114	13	1	3 000,00	3 000,00	0,00	3 000,00	3 000,00	0,00
2/022000+817000	Erträge aus der Auflösung von sonstigen Rückstellungen	2117				0,00	0,00	0,00	0,00	0,00	0,00
SU 21 / 31	Summe Erträge / Einzahlungen operative Gebarung					3 000,00	3 000,00	0,00	3 000,00	3 000,00	0,00
1/022000-400000	Geringwertige Wirtschaftsgüter	2221	3221	23	1	1 000,00	500,00	500,00	1 000,00	500,00	500,00
1/022000-456000	Büromittel	2221	3221	23	1	800,00	800,00	0,00	800,00	800,00	0,00
1/022000-457000	Druckwerke	2221	3221	23	1	6 000,00	2 500,00	3 500,00	6 000,00	2 500,00	3 500,00
1/022000-510000	Geldbezüge Vb	2211	3211	20	3	110 900,00	129 900,00	-19 000,00	110 900,00	129 900,00	-19 000,00
1/022000-565000	Mehrleistungsvergütungen	2211	3211	20	3	7 500,00	6 000,00	1 500,00	7 500,00	6 000,00	1 500,00
1/022000-566000	Dienstjubiläen	2212	3212	20	3	4 900,00	4 900,00	0,00	4 900,00	4 900,00	0,00
1/022000-569000	Sonstige Nebengebühren	2211	3211	20	3	1 500,00	1 500,00	0,00	1 500,00	1 500,00	0,00
1/022000-580000	DGB zum Ausgleichsfonds für Familienbeihilfen	2212	3212	20	3	4 800,00	5 600,00	-800,00	4 800,00	5 600,00	-800,00
1/022000-582000	Dienstgeberbeiträge zur sozialen Sicherheit	2212	3212	20	3	25 100,00	29 300,00	-4 200,00	25 100,00	29 300,00	-4 200,00
1/022000-582100	Betriebliche Mitarbeitervorsorge	2212	3212	20	3	500,00	700,00	-200,00	500,00	700,00	-200,00
1/022000-591000	Dotierung von Rückstellungen für Abfertigungen	2214				2 000,00	2 000,00	0,00	0,00	0,00	0,00
1/022000-592000	Dotierung von Rückstellungen für Jubiläumswendungen	2214				900,00	900,00	0,00	0,00	0,00	0,00
1/022000-618000	Instandhaltung Einrichtung	2224	3224	24	1	0,00	0,00	0,00	0,00	0,00	0,00

1. Nachtragsvoranschlag 2022

Magistrat Waidhofen a/d Ybbs

NVA Ergebnis- und Finanzierungsvoranschlag Detailnachweis

		MVAG		VC QU	AOB	Ergebnisvoranschlag			Finanzierungsvoranschlag		
		EH	FH			VA 2022 inkl. NVA	VA 2022	1. NVA	VA 2022 inkl. NVA	VA 2022	1. NVA
1/022000-630000	Postdienste	2222	3222	24	1	8 500,00	1 000,00	7 500,00	8 500,00	1 000,00	7 500,00
1/022000-631000	Telekommunikationsdienste	2222	3222	24	5	500,00	300,00	200,00	500,00	300,00	200,00
1/022000-659000	Geldverkehrsspesen	2244	3244	24	1	200,00	200,00	0,00	200,00	200,00	0,00
1/022000-724000	Reisegebühren	2225	3225	24	3	300,00	300,00	0,00	300,00	300,00	0,00
1/022000-728000	Entgelte für sonstige Leistungen	2225	3225	24	1	7 000,00	2 500,00	4 500,00	7 000,00	2 500,00	4 500,00
SU 22 / 32	Summe Aufwendungen / Auszahlungen operative Gebarung					182 400,00	188 900,00	-6 500,00	179 500,00	186 000,00	-6 500,00
SA 0 / SA 1	(0) Nettoergebnis (21 - 22) / (1) Geldfluss operative Gebarung (31 - 32)					-179 400,00	-185 900,00	6 500,00	-176 500,00	-183 000,00	6 500,00
SU 23	Summe Haushaltsrücklagen					0,00	0,00	0,00	0,00	0,00	0,00
SA00	Nettoergebnis nach Zuw./Entn. Haushaltsrücklagen (Saldo 0 +/- SU23)					-179 400,00	-185 900,00	6 500,00			
Investive Gebarung											
SU 33	Summe Einzahlungen investive Gebarung								0,00	0,00	0,00
1/022000-042000	Amtsausstattung		3415	2 41	1	0,00	0,00	0,00	0,00	0,00	0,00
SU 34	Summe Auszahlungen investive Gebarung								0,00	0,00	0,00
SA2	Saldo (2) Geldfluss aus der Investiven Gebarung (33 - 34)								0,00	0,00	0,00
SA3	Saldo (3) Nettofinanzierungssaldo (Saldo 1 + Saldo 2)								-176 500,00	-183 000,00	6 500,00
Finanzierungstätigkeit											
SU 35	Summe Einzahlungen aus der Finanzierungstätigkeit								0,00	0,00	0,00
SU 36	Summe Auszahlungen aus der Finanzierungstätigkeit								0,00	0,00	0,00
SA4	Saldo (4) Geldfluss aus der Finanzierungstätigkeit (35 - 36)								0,00	0,00	0,00
SA5	Saldo (5) Geldfluss aus der voranschlagswirksamen Gebarung (Saldo 3 + Saldo 4)								-176 500,00	-183 000,00	6 500,00
023	Einwohneramt										
023000	Einwohneramt										
Operative Gebarung											
2/023000+808000	Drucksortenverkauf	2116	3116	16	4	200,00	200,00	0,00	200,00	200,00	0,00
2/023000+816000	Kostenersätze	2114	3114	13	4	500,00	500,00	0,00	500,00	500,00	0,00
SU 21 / 31	Summe Erträge / Einzahlungen operative Gebarung					700,00	700,00	0,00	700,00	700,00	0,00
1/023000-400000	Geringwertige Wirtschaftsgüter	2221	3221	23	4	100,00	100,00	0,00	100,00	100,00	0,00
1/023000-456000	Büromittel	2221	3221	23	4	200,00	200,00	0,00	200,00	200,00	0,00
1/023000-457000	Druckwerke	2221	3221	23	4	700,00	700,00	0,00	700,00	700,00	0,00
1/023000-510000	Geldbezüge Vb	2211	3211	20	3	38 100,00	37 500,00	600,00	38 100,00	37 500,00	600,00
1/023000-569000	Sonstige Nebengebühren	2211	3211	20	3	0,00	0,00	0,00	0,00	0,00	0,00
1/023000-580000	DGB zum Ausgleichsfonds für Familienbeihilfen	2212	3212	20	3	1 500,00	1 500,00	0,00	1 500,00	1 500,00	0,00
1/023000-582000	Dienstgeberbeiträge zur sozialen Sicherheit	2212	3212	20	3	7 500,00	7 500,00	0,00	7 500,00	7 500,00	0,00
1/023000-582100	Betriebliche Mitarbeitervorsorge	2212	3212	20	3	600,00	600,00	0,00	600,00	600,00	0,00
1/023000-592000	Dotierung von Rückstellungen für Jubiläumswendungen	2214				900,00	900,00	0,00	0,00	0,00	0,00

1. Nachtragsvoranschlag 2022

Magistrat Waidhofen a/d Ybbs

NVA Ergebnis- und Finanzierungsvoranschlag Detailnachweis

		MVAG		VC QU	AOB	Ergebnisvoranschlag			Finanzierungsvoranschlag		
		EH	FH			VA 2022 inkl. NVA	VA 2022	1. NVA	VA 2022 inkl. NVA	VA 2022	1. NVA
1/023000-618000	Instandhaltung Einrichtung	2224	3224	24	4	100,00	100,00	0,00	100,00	100,00	0,00
1/023000-630000	Postdienste	2222	3222	24	4	500,00	500,00	0,00	500,00	500,00	0,00
SU 22 / 32	Summe Aufwendungen / Auszahlungen operative Gebarung					50 200,00	49 600,00	600,00	49 300,00	48 700,00	600,00
SA 0 / SA 1	(0) Nettoergebnis (21 - 22) / (1) Geldfluss operative Gebarung (31 - 32)					-49 500,00	-48 900,00	-600,00	-48 600,00	-48 000,00	-600,00
SU 23	Summe Haushaltsrücklagen					0,00	0,00	0,00	0,00	0,00	0,00
SA00	Nettoergebnis nach Zuw./Entn. Haushaltsrücklagen (Saldo 0 +/- SU23)					-49 500,00	-48 900,00	-600,00			
Investive Gebarung											
SU 33	Summe Einzahlungen investive Gebarung								0,00	0,00	0,00
SU 34	Summe Auszahlungen investive Gebarung								0,00	0,00	0,00
SA2	Saldo (2) Geldfluss aus der Investiven Gebarung (33 - 34)								0,00	0,00	0,00
SA3	Saldo (3) Nettofinanzierungssaldo (Saldo 1 + Saldo 2)								-48 600,00	-48 000,00	-600,00
Finanzierungstätigkeit											
SU 35	Summe Einzahlungen aus der Finanzierungstätigkeit								0,00	0,00	0,00
SU 36	Summe Auszahlungen aus der Finanzierungstätigkeit								0,00	0,00	0,00
SA4	Saldo (4) Geldfluss aus der Finanzierungstätigkeit (35 - 36)								0,00	0,00	0,00
SA5	Saldo (5) Geldfluss aus der voranschlagswirksamen Gebarung (Saldo 3 + Saldo 4)								-48 600,00	-48 000,00	-600,00
024	Wahlamt										
024000	Wahlamt										
Operative Gebarung											
2/024000+816000	Kostensätze	2114	3114	13	4	11 000,00	11 000,00	0,00	11 000,00	11 000,00	0,00
2/024000+817000	Erträge aus der Auflösung von sonstigen Rückstellungen	2117				0,00	0,00	0,00	0,00	0,00	0,00
SU 21 / 31	Summe Erträge / Einzahlungen operative Gebarung					11 000,00	11 000,00	0,00	11 000,00	11 000,00	0,00
1/024000-400000	Geringwertige Wirtschaftsgüter	2221	3221	23	4	3 500,00	3 500,00	0,00	3 500,00	3 500,00	0,00
1/024000-456000	Büromittel	2221	3221	23	4	3 000,00	3 000,00	0,00	3 000,00	3 000,00	0,00
1/024000-457000	Druckwerke	2221	3221	23	4	8 500,00	5 000,00	3 500,00	8 500,00	5 000,00	3 500,00
1/024000-510000	Geldbezüge Vb	2211	3211	20	3	7 700,00	7 600,00	100,00	7 700,00	7 600,00	100,00
1/024000-565000	Mehrleistungsvergütungen	2211	3211	20	3	25 000,00	25 000,00	0,00	25 000,00	25 000,00	0,00
1/024000-566000	Dienstjubiläen	2212	3212	20	3	0,00	0,00	0,00	0,00	0,00	0,00
1/024000-580000	DGB zum Ausgleichsfonds für Familienbeihilfen	2212	3212	20	3	1 300,00	1 300,00	0,00	1 300,00	1 300,00	0,00
1/024000-582000	Dienstgeberbeiträge zur sozialen Sicherheit	2212	3212	20	3	6 600,00	6 900,00	-300,00	6 600,00	6 900,00	-300,00
1/024000-582100	Betriebliche Mitarbeitervorsorge	2212	3212	20	3	200,00	0,00	200,00	200,00	0,00	200,00
1/024000-591000	Dotierung von Rückstellungen für Abfertigungen	2214				200,00	200,00	0,00	0,00	0,00	0,00
1/024000-630000	Postdienste	2222	3222	24	4	45 500,00	38 000,00	7 500,00	45 500,00	38 000,00	7 500,00
1/024000-724000	Reisegebühren	2225	3225	24	3	100,00	100,00	0,00	100,00	100,00	0,00

1. Nachtragsvoranschlag 2022

Magistrat Waidhofen a/d Ybbs

NVA Ergebnis- und Finanzierungsvoranschlag Detailnachweis

		MVAG		VC QU	AOB	Ergebnisvoranschlag			Finanzierungsvoranschlag		
		EH	FH			VA 2022 inkl. NVA	VA 2022	1. NVA	VA 2022 inkl. NVA	VA 2022	1. NVA
1/024000-728000	Entgelte für sonstige Leistungen	2225	3225	24	4	10 500,00	6 000,00	4 500,00	10 500,00	6 000,00	4 500,00
1/024000-728100	Entschädigung Wahlkommissionen	2225	3225	24	4	18 000,00	18 000,00	0,00	18 000,00	18 000,00	0,00
1/024000-728800	Bauhofleistungen	2225	3225	24	4	15 000,00	15 000,00	0,00	15 000,00	15 000,00	0,00
SU 22 / 32	Summe Aufwendungen / Auszahlungen operative Gebarung					145 100,00	129 600,00	15 500,00	144 900,00	129 400,00	15 500,00
SA 0 / SA 1	(0) Nettoergebnis (21 - 22) / (1) Geldfluss operative Gebarung (31 - 32)					-134 100,00	-118 600,00	-15 500,00	-133 900,00	-118 400,00	-15 500,00
SU 23	Summe Haushaltsrücklagen					0,00	0,00	0,00	0,00	0,00	0,00
SA00	Nettoergebnis nach Zuw./Entn. Haushaltsrücklagen (Saldo 0 +/- SU23)					-134 100,00	-118 600,00	-15 500,00			
Investive Gebarung											
SU 33	Summe Einzahlungen investive Gebarung								0,00	0,00	0,00
SU 34	Summe Auszahlungen investive Gebarung								0,00	0,00	0,00
SA2	Saldo (2) Geldfluss aus der Investiven Gebarung (33 - 34)								0,00	0,00	0,00
SA3	Saldo (3) Nettofinanzierungssaldo (Saldo 1 + Saldo 2)								-133 900,00	-118 400,00	-15 500,00
Finanzierungstätigkeit											
SU 35	Summe Einzahlungen aus der Finanzierungstätigkeit								0,00	0,00	0,00
SU 36	Summe Auszahlungen aus der Finanzierungstätigkeit								0,00	0,00	0,00
SA4	Saldo (4) Geldfluss aus der Finanzierungstätigkeit (35 - 36)								0,00	0,00	0,00
SA5	Saldo (5) Geldfluss aus der voranschlagswirksamen Gebarung (Saldo 3 + Saldo 4)								-133 900,00	-118 400,00	-15 500,00
029	Amtsgebäude										
029000	Amtsgebäude										
Operative Gebarung											
2/029000+817000	Erträge aus der Auflösung von sonstigen Rückstellungen	2117				0,00	0,00	0,00	0,00	0,00	0,00
2/029000+827000	Personalkostenersätze	2116	3116	18	3	0,00	0,00	0,00	0,00	0,00	0,00
2/029000+829000	Sonstige Einnahmen	2116	3116	18	22	1 300,00	2 500,00	-1 200,00	1 300,00	2 500,00	-1 200,00
SU 21 / 31	Summe Erträge / Einzahlungen operative Gebarung					1 300,00	2 500,00	-1 200,00	1 300,00	2 500,00	-1 200,00
1/029000-400000	Geringwertige Wirtschaftsgüter	2221	3221	23	22	2 900,00	2 900,00	0,00	2 900,00	2 900,00	0,00
1/029000-400200	Dienstbekleidung	2221	3221	23	22	300,00	200,00	100,00	300,00	200,00	100,00
1/029000-452000	Treibstoffe	2221	3221	23	22	3 000,00	2 000,00	1 000,00	3 000,00	2 000,00	1 000,00
1/029000-454000	Reinigungsmittel	2221	3221	23	22	7 600,00	5 100,00	2 500,00	7 600,00	5 100,00	2 500,00
1/029000-459000	Sonstige Verbrauchsgüter	2221	3221	23	22	1 000,00	1 500,00	-500,00	1 000,00	1 500,00	-500,00
1/029000-510000	Geldbezüge Vb	2211	3211	20	3	74 800,00	74 300,00	500,00	74 800,00	74 300,00	500,00
1/029000-511100	Abfertigungen	2211	3211	20	3	0,00	0,00	0,00	0,00	0,00	0,00
1/029000-523000	Fallweise Bedienstete	2211	3211	20	3	6 000,00	7 000,00	-1 000,00	6 000,00	7 000,00	-1 000,00
1/029000-565000	Mehrleistungsvergütungen	2211	3211	20	3	3 000,00	2 000,00	1 000,00	3 000,00	2 000,00	1 000,00
1/029000-566000	Dienstjubiläen	2212	3212	20	3	0,00	0,00	0,00	0,00	0,00	0,00
1/029000-569000	Sonstige Nebengebühren	2211	3211	20	3	0,00	0,00	0,00	0,00	0,00	0,00
1/029000-580000	DGB zum Ausgleichsfonds für Familienbeihilfen	2212	3212	20	3	3 300,00	3 300,00	0,00	3 300,00	3 300,00	0,00

1. Nachtragsvoranschlag 2022

Magistrat Waidhofen a/d Ybbs

NVA Ergebnis- und Finanzierungsvoranschlag Detailnachweis

		MVAG		VC QU	AOB	Ergebnisvoranschlag			Finanzierungsvoranschlag		
		EH	FH			VA 2022 inkl. NVA	VA 2022	1. NVA	VA 2022 inkl. NVA	VA 2022	1. NVA
1/029000-582000	Dienstgeberbeiträge zur sozialen Sicherheit	2212	3212	20	3	16 600,00	16 600,00	0,00	16 600,00	16 600,00	0,00
1/029000-582100	Betriebliche Mitarbeitervorsorge	2212	3212	20	3	1 300,00	1 300,00	0,00	1 300,00	1 300,00	0,00
1/029000-592000	Dotierung von Rückstellungen für Jubiläumszuwendungen	2214				800,00	800,00	0,00	0,00	0,00	0,00
1/029000-600000	Strom	2222	3222	24	22	20 000,00	15 000,00	5 000,00	20 000,00	15 000,00	5 000,00
1/029000-600100	Gasbezug	2222	3222	24	22	6 600,00	2 100,00	4 500,00	6 600,00	2 100,00	4 500,00
1/029000-600300	Wärmelieferung	2222	3222	24	22	16 800,00	12 500,00	4 300,00	16 800,00	12 500,00	4 300,00
1/029000-614000	Instandhaltung Gebäude	2224	3224	24	22	33 500,00	33 500,00	0,00	33 500,00	33 500,00	0,00
1/029000-617000	Instandhaltung Fahrzeuge	2224	3224	24	22	2 700,00	3 200,00	-500,00	2 700,00	3 200,00	-500,00
1/029000-618000	Instandhaltung Einrichtung	2224	3224	24	22	4 500,00	4 500,00	0,00	4 500,00	4 500,00	0,00
1/029000-618100	Instandhaltung Telefonanlage	2224	3224	24	5	7 000,00	7 000,00	0,00	7 000,00	7 000,00	0,00
1/029000-631000	Telekommunikationsdienste	2222	3222	24	5	18 000,00	14 500,00	3 500,00	18 000,00	14 500,00	3 500,00
1/029000-650000	Zinsen Finanzschulden Inland	2241	3241	25	21	100,00	100,00	0,00	100,00	100,00	0,00
1/029000-670000	Versicherungen	2222	3222	24	22	13 600,00	14 800,00	-1 200,00	13 600,00	14 800,00	-1 200,00
1/029000-680000	Planmäßige Abschreibung	2226				83 700,00	83 700,00	0,00	0,00	0,00	0,00
1/029000-705010	Leasing Fahrzeuge	2223	3223	24	22	2 400,00	2 400,00	0,00	2 400,00	2 400,00	0,00
1/029000-710000	Öffentliche Abgaben gem. FAG	2225	3225	24	22	2 500,00	1 900,00	600,00	2 500,00	1 900,00	600,00
1/029000-711000	Gebühren für die Benützung von Gemeindeeinrichtungen gem. FAG	2225	3225	24	22	10 300,00	10 700,00	-400,00	10 300,00	10 700,00	-400,00
1/029000-728000	Entgelte für sonstige Leistungen	2225	3225	24	22	2 600,00	2 900,00	-300,00	2 600,00	2 900,00	-300,00
1/029000-728500	Anerkennungsbeiträge gemeinn. Hilfsarbeiten	2225	3225	24	3	1 000,00	1 000,00	0,00	1 000,00	1 000,00	0,00
1/029000-728800	Bauhofleistungen	2225	3225	24	22	25 000,00	25 000,00	0,00	25 000,00	25 000,00	0,00
SU 22 / 32	Summe Aufwendungen / Auszahlungen operative Gebarung					370 900,00	351 800,00	19 100,00	286 400,00	267 300,00	19 100,00
SA 0 / SA 1	(0) Nettoergebnis (21 - 22) / (1) Geldfluss operative Gebarung (31 - 32)					-369 600,00	-349 300,00	-20 300,00	-285 100,00	-264 800,00	-20 300,00
SU 23	Summe Haushaltsrücklagen					0,00	0,00	0,00	0,00	0,00	0,00
SA00	Nettoergebnis nach Zuw./Entn. Haushaltsrücklagen (Saldo 0 +/- SU23)					-369 600,00	-349 300,00	-20 300,00			
Investive Gebarung											
2/029000+300000	Kapitaltransfers von Bund, Bundesfonds und Bundeskammern		3331	33		0,00	0,00	0,00	0,00	0,00	0,00
2/029000+301000	Kapitaltransfers von Ländern, Landesfonds und Landeskammern		3331	33	22	0,00	0,00	0,00	0,00	0,00	0,00
SU 33	Summe Einzahlungen investive Gebarung								0,00	0,00	0,00
1/029000-040000	Fahrzeuge		3414	2 41	22	0,00	0,00	0,00	0,00	12 000,00	-12 000,00
1/029000-042000	Betriebsausstattung		3415	2 41	22	0,00	0,00	0,00	36 000,00	15 000,00	21 000,00
1/029000-042100	Betriebsausstattung Telefonanlage		3415	2 41	5	0,00	0,00	0,00	3 000,00	3 000,00	0,00
SU 34	Summe Auszahlungen investive Gebarung								39 000,00	30 000,00	9 000,00
SA2	Saldo (2) Geldfluss aus der Investiven Gebarung (33 - 34)								-39 000,00	-30 000,00	-9 000,00
SA3	Saldo (3) Nettofinanzierungssaldo (Saldo 1 + Saldo 2)								-324 100,00	-294 800,00	-29 300,00

1. Nachtragsvoranschlag 2022

NVA Ergebnis- und Finanzierungsvoranschlag Detailnachweis

Magistrat Waidhofen a/d Ybbs

	MVAG	VC QU	AOB	Ergebnisvoranschlag			Finanzierungsvoranschlag			
				EH	FH	VA 2022 inkl. NVA	VA 2022	1. NVA	VA 2022 inkl. NVA	VA 2022
Finanzierungstätigkeit										
SU 35	Summe Einzahlungen aus der Finanzierungstätigkeit							0,00	0,00	0,00
1/029000-346000	Schuldrückzahlung	3614	65	21	0,00	0,00	0,00	2 100,00	2 100,00	0,00
	Finanzunternehmungen									
SU 36	Summe Auszahlungen aus der Finanzierungstätigkeit							2 100,00	2 100,00	0,00
SA4	Saldo (4) Geldfluss aus der Finanzierungstätigkeit (35 – 36)							-2 100,00	-2 100,00	0,00
SA5	Saldo (5) Geldfluss aus der voranschlagswirksamen Gebarung (Saldo 3 + Saldo 4)							-326 200,00	-296 900,00	-29 300,00
029100	BH - Aussenstelle									
Operative Gebarung										
SU 21 / 31	Summe Erträge / Einzahlungen operative Gebarung					0,00	0,00	0,00	0,00	0,00
1/029100-631000	Telekommunikationsdienste	2222	3222	24	5	1 300,00	1 300,00	0,00	1 300,00	1 300,00
SU 22 / 32	Summe Aufwendungen / Auszahlungen operative Gebarung					1 300,00	1 300,00	0,00	1 300,00	0,00
SA 0 / SA 1	(0) Nettoergebnis (21 - 22) / (1) Geldfluss operative Gebarung (31 – 32)					-1 300,00	-1 300,00	0,00	-1 300,00	0,00
SU 23	Summe Haushaltsrücklagen					0,00	0,00	0,00	0,00	0,00
SA00	Nettoergebnis nach Zuw./Entn. Haushaltsrücklagen (Saldo 0 +/- SU23)					-1 300,00	-1 300,00	0,00		
Investive Gebarung										
SU 33	Summe Einzahlungen investive Gebarung							0,00	0,00	0,00
SU 34	Summe Auszahlungen investive Gebarung							0,00	0,00	0,00
SA2	Saldo (2) Geldfluss aus der Investiven Gebarung (33 – 34)							0,00	0,00	0,00
SA3	Saldo (3) Nettofinanzierungssaldo (Saldo 1 + Saldo 2)							-1 300,00	-1 300,00	0,00
Finanzierungstätigkeit										
SU 35	Summe Einzahlungen aus der Finanzierungstätigkeit							0,00	0,00	0,00
SU 36	Summe Auszahlungen aus der Finanzierungstätigkeit							0,00	0,00	0,00
SA4	Saldo (4) Geldfluss aus der Finanzierungstätigkeit (35 – 36)							0,00	0,00	0,00
SA5	Saldo (5) Geldfluss aus der voranschlagswirksamen Gebarung (Saldo 3 + Saldo 4)							-1 300,00	-1 300,00	0,00
03	Bauverwaltung									
030	Bauamt									
030000	Fachbereich Bauamt									
Operative Gebarung										
2/030000+817000	Erträge aus der Auflösung von sonstigen Rückstellungen	2117				0,00	0,00	0,00	0,00	0,00
SU 21 / 31	Summe Erträge / Einzahlungen operative Gebarung					0,00	0,00	0,00	0,00	0,00
1/030000-400000	Geringwertige Wirtschaftsgüter	2221	3221	23	23	2 000,00	2 000,00	0,00	2 000,00	2 000,00
1/030000-400200	Dienstbekleidung	2221	3221	23	23	800,00	500,00	300,00	800,00	500,00
1/030000-452000	Treibstoffe	2221	3221	23	23	700,00	700,00	0,00	700,00	700,00

1. Nachtragsvoranschlag 2022

Magistrat Waidhofen a/d Ybbs

NVA Ergebnis- und Finanzierungsvoranschlag Detailnachweis

	MVAG	VC QU	AOB	Ergebnisvoranschlag		Finanzierungsvoranschlag					
				EH	FH	VA 2022 inkl. NVA	VA 2022	1. NVA	VA 2022 inkl. NVA	VA 2022	1. NVA
1/030000-456000	Büromittel	2221	3221	23	23	1 200,00	1 200,00	0,00	1 200,00	1 200,00	0,00
1/030000-457000	Druckwerke	2221	3221	23	23	2 000,00	2 000,00	0,00	2 000,00	2 000,00	0,00
1/030000-510000	Geldbezüge Vb	2211	3211	20	3	313 000,00	311 900,00	1 100,00	313 000,00	311 900,00	1 100,00
1/030000-565000	Mehrleistungsvergütungen	2211	3211	20	3	15 000,00	15 000,00	0,00	15 000,00	15 000,00	0,00
1/030000-569000	Sonstige Nebengebühren	2211	3211	20	3	1 500,00	1 500,00	0,00	1 500,00	1 500,00	0,00
1/030000-580000	DGB zum Ausgleichsfonds für Familienbeihilfen	2212	3212	20	3	12 800,00	12 800,00	0,00	12 800,00	12 800,00	0,00
1/030000-582000	Dienstgeberbeiträge zur sozialen Sicherheit	2212	3212	20	3	66 900,00	67 000,00	-100,00	66 900,00	67 000,00	-100,00
1/030000-582100	Betriebliche Mitarbeitervorsorge	2212	3212	20	3	2 400,00	2 400,00	0,00	2 400,00	2 400,00	0,00
1/030000-591000	Dotierung von Rückstellungen für Abfertigungen	2214				4 000,00	4 000,00	0,00	0,00	0,00	0,00
1/030000-592000	Dotierung von Rückstellungen für Jubiläumswendungen	2214				2 500,00	2 500,00	0,00	0,00	0,00	0,00
1/030000-617000	Instandhaltung Fahrzeuge	2224	3224	24	23	2 500,00	2 500,00	0,00	2 500,00	2 500,00	0,00
1/030000-618000	Instandhaltung Einrichtung	2224	3224	24	23	800,00	800,00	0,00	800,00	800,00	0,00
1/030000-630000	Postdienste	2222	3222	24	23	600,00	600,00	0,00	600,00	600,00	0,00
1/030000-670000	Versicherungen	2222	3222	24	22	300,00	300,00	0,00	300,00	300,00	0,00
1/030000-680000	Planmäßige Abschreibung	2226				10 600,00	10 600,00	0,00	0,00	0,00	0,00
1/030000-710000	Öffentliche Abgaben gem. FAG	2225	3225	24	22	1 500,00	400,00	1 100,00	1 500,00	400,00	1 100,00
1/030000-724000	Reisegebühren	2225	3225	24	3	2 000,00	2 000,00	0,00	2 000,00	2 000,00	0,00
1/030000-728000	Entgelte f. diverse Erhebungsarbeiten	2225	3225	24	23	1 000,00	0,00	1 000,00	1 000,00	0,00	1 000,00
1/030000-728800	Bauhofleistungen	2225	3225	24	23	300,00	300,00	0,00	300,00	300,00	0,00
SU 22 / 32	Summe Aufwendungen / Auszahlungen operative Gebarung					444 400,00	441 000,00	3 400,00	427 300,00	423 900,00	3 400,00
SA 0 / SA 1	(0) Nettoergebnis (21 - 22) / (1) Geldfluss operative Gebarung (31 - 32)					-444 400,00	-441 000,00	-3 400,00	-427 300,00	-423 900,00	-3 400,00
SU 23	Summe Haushaltsrücklagen					0,00	0,00	0,00	0,00	0,00	0,00
SA00	Nettoergebnis nach Zuw./Entn. Haushaltsrücklagen (Saldo 0 +/- SU23)					-444 400,00	-441 000,00	-3 400,00			
Investive Gebarung											
SU 33	Summe Einzahlungen investive Gebarung								0,00	0,00	0,00
SU 34	Summe Auszahlungen investive Gebarung								0,00	0,00	0,00
SA2	Saldo (2) Geldfluss aus der Investiven Gebarung (33 - 34)								0,00	0,00	0,00
SA3	Saldo (3) Nettofinanzierungssaldo (Saldo 1 + Saldo 2)								-427 300,00	-423 900,00	-3 400,00
Finanzierungstätigkeit											
SU 35	Summe Einzahlungen aus der Finanzierungstätigkeit								0,00	0,00	0,00
SU 36	Summe Auszahlungen aus der Finanzierungstätigkeit								0,00	0,00	0,00
SA4	Saldo (4) Geldfluss aus der Finanzierungstätigkeit (35 - 36)								0,00	0,00	0,00
SA5	Saldo (5) Geldfluss aus der voranschlagswirksamen Gebarung (Saldo 3 + Saldo 4)								-427 300,00	-423 900,00	-3 400,00

1. Nachtragsvoranschlag 2022

Magistrat Waidhofen a/d Ybbs

NVA Ergebnis- und Finanzierungsvoranschlag Detailnachweis

		MVAG		VC QU	AOB	Ergebnisvoranschlag			Finanzierungsvoranschlag			
		EH	FH			VA 2022 inkl. NVA	VA 2022	1. NVA	VA 2022 inkl. NVA	VA 2022	1. NVA	
031	Amt für Raumordnung und Raumplanung											
031000	Raumordnung-Raumplanung											
Operative Gebarung												
SU 21 / 31	Summe Erträge / Einzahlungen operative Gebarung					0,00	0,00	0,00	0,00	0,00	0,00	0,00
1/031000-650000	Zinsen Finanzschulden Inland	2241	3241	25	21	100,00	100,00	0,00	100,00	100,00	0,00	
1/031000-728000	Flächenwidmungsplan	2225	3225	24	23	27 000,00	20 000,00	7 000,00	27 000,00	20 000,00	7 000,00	
1/031000-728100	Teilbebauungsplan	2225	3225	24	23	50 000,00	25 000,00	25 000,00	50 000,00	25 000,00	25 000,00	
1/031000-728200	Stadtentwicklung	2225	3225	24	23	25 000,00	20 000,00	5 000,00	25 000,00	20 000,00	5 000,00	
SU 22 / 32	Summe Aufwendungen / Auszahlungen operative Gebarung					102 100,00	65 100,00	37 000,00	102 100,00	65 100,00	37 000,00	
SA 0 / SA 1	(0) Nettoergebnis (21 - 22) / (1) Geldfluss operative Gebarung (31 - 32)					-102 100,00	-65 100,00	-37 000,00	-102 100,00	-65 100,00	-37 000,00	
SU 23	Summe Haushaltsrücklagen					0,00	0,00	0,00	0,00	0,00	0,00	
SA00	Nettoergebnis nach Zuw./Entn. Haushaltsrücklagen (Saldo 0 +/- SU23)					-102 100,00	-65 100,00	-37 000,00				
Investive Gebarung												
SU 33	Summe Einzahlungen investive Gebarung								0,00	0,00	0,00	
SU 34	Summe Auszahlungen investive Gebarung								0,00	0,00	0,00	
SA2	Saldo (2) Geldfluss aus der Investiven Gebarung (33 - 34)								0,00	0,00	0,00	
SA3	Saldo (3) Nettofinanzierungssaldo (Saldo 1 + Saldo 2)								-102 100,00	-65 100,00	-37 000,00	
Finanzierungstätigkeit												
SU 35	Summe Einzahlungen aus der Finanzierungstätigkeit								0,00	0,00	0,00	
1/031000-346000	Schuldrückzahlung Finanzunternehmungen		3614	65	21	0,00	0,00	0,00	10 800,00	10 800,00	0,00	
SU 36	Summe Auszahlungen aus der Finanzierungstätigkeit								10 800,00	10 800,00	0,00	
SA4	Saldo (4) Geldfluss aus der Finanzierungstätigkeit (35 - 36)								-10 800,00	-10 800,00	0,00	
SA5	Saldo (5) Geldfluss aus der voranschlagswirksamen Gebarung (Saldo 3 + Saldo 4)								-112 900,00	-75 900,00	-37 000,00	
031200	Stadtentwicklung											
Operative Gebarung												
2/031200+810000	Erträge aus Innenstadtführungen	2114	3114	13	1	500,00	500,00	0,00	500,00	500,00	0,00	
2/031200+817000	Erträge aus der Auflösung von sonstigen Rückstellungen	2117				0,00	0,00	0,00	0,00	0,00	0,00	
SU 21 / 31	Summe Erträge / Einzahlungen operative Gebarung					500,00	500,00	0,00	500,00	500,00	0,00	
1/031200-510000	Geldbezüge Vb	2211	3211	20	3	81 600,00	81 200,00	400,00	81 600,00	81 200,00	400,00	
1/031200-565000	Mehrleistungsvergütungen	2211	3211	20	3	1 000,00	1 000,00	0,00	1 000,00	1 000,00	0,00	
1/031200-569000	Sonstige Nebengebühren	2211	3211	20	3	1 000,00	1 000,00	0,00	1 000,00	1 000,00	0,00	
1/031200-580000	DGB zum Ausgleichsfonds für Familienbeihilfen	2212	3212	20	3	3 300,00	3 300,00	0,00	3 300,00	3 300,00	0,00	
1/031200-582000	Dienstgeberbeiträge zur sozialen Sicherheit	2212	3212	20	3	16 600,00	16 500,00	100,00	16 600,00	16 500,00	100,00	
1/031200-582100	Betriebliche Mitarbeitervorsorge	2212	3212	20	3	1 200,00	1 200,00	0,00	1 200,00	1 200,00	0,00	

1. Nachtragsvoranschlag 2022

Magistrat Waidhofen a/d Ybbs

NVA Ergebnis- und Finanzierungsvoranschlag Detailnachweis

		MVAG		VC QU	AOB	Ergebnisvoranschlag		Finanzierungsvoranschlag			
		EH	FH			VA 2022 inkl. NVA	VA 2022	1. NVA	VA 2022 inkl. NVA	VA 2022	1. NVA
1/031200-591000	Dotierung von Rückstellungen für Abfertigungen	2214				200,00	200,00	0,00	0,00	0,00	0,00
1/031200-592000	Dotierung von Rückstellungen für Jubiläumszuwendungen	2214				1 700,00	1 700,00	0,00	0,00	0,00	0,00
1/031200-724000	Reisegebühren	2225	3225	24	3	500,00	500,00	0,00	500,00	500,00	0,00
SU 22 / 32	Summe Aufwendungen / Auszahlungen operative Gebarung					107 100,00	106 600,00	500,00	105 200,00	104 700,00	500,00
SA 0 / SA 1	(0) Nettoergebnis (21 - 22) / (1) Geldfluss operative Gebarung (31 - 32)					-106 600,00	-106 100,00	-500,00	-104 700,00	-104 200,00	-500,00
SU 23	Summe Haushaltsrücklagen					0,00	0,00	0,00	0,00	0,00	0,00
SA00	Nettoergebnis nach Zuw./Entn. Haushaltsrücklagen (Saldo 0 +/- SU23)					-106 600,00	-106 100,00	-500,00			
Investive Gebarung											
SU 33	Summe Einzahlungen investive Gebarung								0,00	0,00	0,00
SU 34	Summe Auszahlungen investive Gebarung								0,00	0,00	0,00
SA2	Saldo (2) Geldfluss aus der Investiven Gebarung (33 - 34)								0,00	0,00	0,00
SA3	Saldo (3) Nettofinanzierungssaldo (Saldo 1 + Saldo 2)								-104 700,00	-104 200,00	-500,00
Finanzierungstätigkeit											
SU 35	Summe Einzahlungen aus der Finanzierungstätigkeit								0,00	0,00	0,00
SU 36	Summe Auszahlungen aus der Finanzierungstätigkeit								0,00	0,00	0,00
SA4	Saldo (4) Geldfluss aus der Finanzierungstätigkeit (35 - 36)								0,00	0,00	0,00
SA5	Saldo (5) Geldfluss aus der voranschlagswirksamen Gebarung (Saldo 3 + Saldo 4)								-104 700,00	-104 200,00	-500,00
05 Bezirksverwaltung											
050 Bezirksverwaltung											
050000 Bezirksverwaltung											
Operative Gebarung											
2/050000+808100	KFZ-Begutachtungsplaketten	2116	3116	16	11	26 000,00	26 000,00	0,00	26 000,00	26 000,00	0,00
2/050000+816000	Kostenersätze	2114	3114	13	11	25 000,00	25 000,00	0,00	25 000,00	25 000,00	0,00
2/050000+816100	Kostenersätze Wunschkennzeichen	2114	3114	13	11	200,00	200,00	0,00	200,00	200,00	0,00
2/050000+816200	Sachverständigengebühren Verhandlungen	2114	3114	13	11	3 000,00	3 000,00	0,00	3 000,00	3 000,00	0,00
2/050000+816300	Kostenersatz Aufsicht Führerscheinprüfungen	2114	3114	13	11	6 000,00	6 000,00	0,00	6 000,00	6 000,00	0,00
2/050000+817000	Erträge aus der Auflösung von sonstigen Rückstellungen	2117				92 900,00	92 900,00	0,00	0,00	0,00	0,00
2/050000+868000	Strafgelder (FSG)	2124	3124	16	11	10 500,00	8 000,00	2 500,00	10 500,00	8 000,00	2 500,00
SU 21 / 31	Summe Erträge / Einzahlungen operative Gebarung					163 600,00	161 100,00	2 500,00	70 700,00	68 200,00	2 500,00
1/050000-400000	Geringwertige Wirtschaftsgüter	2221	3221	23	11	700,00	700,00	0,00	700,00	700,00	0,00
1/050000-413100	KFZ-Begutachtungsplaketten	2221	3221	23	11	25 000,00	25 000,00	0,00	25 000,00	25 000,00	0,00
1/050000-456000	Büromittel	2221	3221	23	11	4 000,00	4 000,00	0,00	4 000,00	4 000,00	0,00

1. Nachtragsvoranschlag 2022

Magistrat Waidhofen a/d Ybbs

NVA Ergebnis- und Finanzierungsvoranschlag Detailnachweis

		MVAG		VC QU	AOB	Ergebnisvoranschlag			Finanzierungsvoranschlag		
		EH	FH			VA 2022 inkl. NVA	VA 2022	1. NVA	VA 2022 inkl. NVA	VA 2022	1. NVA
1/050000-457000	Druckwerke	2221	3221	23	11	3 700,00	3 700,00	0,00	3 700,00	3 700,00	0,00
1/050000-457100	Pässe, Ausweise	2221	3221	23	11	95 000,00	75 000,00	20 000,00	95 000,00	75 000,00	20 000,00
1/050000-510000	Geldbezüge Vb	2211	3211	20	3	570 700,00	565 700,00	5 000,00	570 700,00	565 700,00	5 000,00
1/050000-511100	Abfertigungen	2211	3211	20	3	53 100,00	52 800,00	300,00	53 100,00	52 800,00	300,00
1/050000-523000	Fallweise Bedienstete	2211	3211	20	3	2 000,00	0,00	2 000,00	2 000,00	0,00	2 000,00
1/050000-565000	Mehrleistungsvergütungen	2211	3211	20	3	60 000,00	40 000,00	20 000,00	60 000,00	40 000,00	20 000,00
1/050000-566000	Dienstjubiläen	2212	3212	20	3	39 700,00	39 500,00	200,00	39 700,00	39 500,00	200,00
1/050000-569000	Sonstige Nebengebühren	2211	3211	20	3	8 000,00	2 700,00	5 300,00	8 000,00	2 700,00	5 300,00
1/050000-580000	DGB zum Ausgleichsfonds für Familienbeihilfen	2212	3212	20	3	17 100,00	15 400,00	1 700,00	17 100,00	15 400,00	1 700,00
1/050000-582000	Dienstgeberbeiträge zur sozialen Sicherheit	2212	3212	20	3	110 300,00	101 600,00	8 700,00	110 300,00	101 600,00	8 700,00
1/050000-582100	Betriebliche Mitarbeitervorsorge	2212	3212	20	3	6 200,00	5 700,00	500,00	6 200,00	5 700,00	500,00
1/050000-591000	Dotierung von Rückstellungen für Abfertigungen	2214				4 100,00	4 100,00	0,00	0,00	0,00	0,00
1/050000-592000	Dotierung von Rückstellungen für Jubiläumswendungen	2214				8 700,00	8 700,00	0,00	0,00	0,00	0,00
1/050000-618000	Instandhaltung Einrichtung	2224	3224	24	11	300,00	300,00	0,00	300,00	300,00	0,00
1/050000-630000	Postdienste	2222	3222	24	11	38 000,00	40 000,00	-2 000,00	38 000,00	40 000,00	-2 000,00
1/050000-640200	Sachverständigengebühren	2222	3222	24	11	2 000,00	2 000,00	0,00	2 000,00	2 000,00	0,00
1/050000-640300	Sachverständigengebühren Verhandlungen	2222	3222	24	11	4 500,00	7 500,00	-3 000,00	4 500,00	7 500,00	-3 000,00
1/050000-659000	Geldverkehrsspesen	2244	3244	24	11	200,00	200,00	0,00	200,00	200,00	0,00
1/050000-680000	Planmäßige Abschreibung	2226				400,00	400,00	0,00	0,00	0,00	0,00
1/050000-710000	Exekutionskosten	2225	3225	24	11	13 000,00	13 000,00	0,00	13 000,00	13 000,00	0,00
1/050000-724000	Reisegebühren	2225	3225	24	3	1 500,00	1 500,00	0,00	1 500,00	1 500,00	0,00
1/050000-724100	Reisegebühren Bezirksforstinspektion	2225	3225	24	3	2 500,00	2 500,00	0,00	2 500,00	2 500,00	0,00
1/050000-729800	Kostenersatz Bezirksforstinspektion	2225	3225	24	21	6 700,00	6 700,00	0,00	6 700,00	6 700,00	0,00
SU 22 / 32	Summe Aufwendungen / Auszahlungen operative Gebarung					1 077 400,00	1 018 700,00	58 700,00	1 064 200,00	1 005 500,00	58 700,00
SA 0 / SA 1	(0) Nettoergebnis (21 - 22) / (1) Geldfluss operative Gebarung (31 - 32)					-913 800,00	-857 600,00	-56 200,00	-993 500,00	-937 300,00	-56 200,00
SU 23	Summe Haushaltsrücklagen					0,00	0,00	0,00	0,00	0,00	0,00
SA00	Nettoergebnis nach Zuw./Entn. Haushaltsrücklagen (Saldo 0 +/- SU23)					-913 800,00	-857 600,00	-56 200,00			
Investive Gebarung											
SU 33	Summe Einzahlungen investive Gebarung								0,00	0,00	0,00
SU 34	Summe Auszahlungen investive Gebarung								0,00	0,00	0,00
SA2	Saldo (2) Geldfluss aus der Investiven Gebarung (33 - 34)								0,00	0,00	0,00
SA3	Saldo (3) Nettofinanzierungssaldo (Saldo 1 + Saldo 2)								-993 500,00	-937 300,00	-56 200,00
Finanzierungstätigkeit											
SU 35	Summe Einzahlungen aus der Finanzierungstätigkeit								0,00	0,00	0,00
SU 36	Summe Auszahlungen aus der Finanzierungstätigkeit								0,00	0,00	0,00

1. Nachtragsvoranschlag 2022

Magistrat Waidhofen a/d Ybbs

NVA Ergebnis- und Finanzierungsvoranschlag Detailnachweis

	MVAG	VC QU	AOB	Ergebnisvoranschlag			Finanzierungsvoranschlag			
				EH	FH	VA 2022 inkl. NVA	VA 2022	1. NVA	VA 2022 inkl. NVA	VA 2022
SA4								0,00	0,00	0,00
SA5								-993 500,00	-937 300,00	-56 200,00
06										
060										
060000										
Operative Gebarung										
SU 21 / 31						0,00	0,00	0,00	0,00	0,00
1/060000-726000						61 000,00	61 000,00	0,00	61 000,00	61 000,00
SU 22 / 32						61 000,00	61 000,00	0,00	61 000,00	61 000,00
SA 0 / SA 1						-61 000,00	-61 000,00	0,00	-61 000,00	-61 000,00
SU 23						0,00	0,00	0,00	0,00	0,00
SA00						-61 000,00	-61 000,00	0,00		
Investive Gebarung										
SU 33								0,00	0,00	0,00
SU 34								0,00	0,00	0,00
SA2								0,00	0,00	0,00
SA3								-61 000,00	-61 000,00	0,00
Finanzierungstätigkeit										
SU 35								0,00	0,00	0,00
SU 36								0,00	0,00	0,00
SA4								0,00	0,00	0,00
SA5								-61 000,00	-61 000,00	0,00
061										
061000										
Operative Gebarung										
SU 21 / 31						0,00	0,00	0,00	0,00	0,00
1/061000-757000						3 700,00	3 700,00	0,00	3 700,00	3 700,00
SU 22 / 32						3 700,00	3 700,00	0,00	3 700,00	3 700,00
SA 0 / SA 1						-3 700,00	-3 700,00	0,00	-3 700,00	-3 700,00
SU 23						0,00	0,00	0,00	0,00	0,00
SA00						-3 700,00	-3 700,00	0,00		
Investive Gebarung										
SU 33								0,00	0,00	0,00
SU 34								0,00	0,00	0,00
SA2								0,00	0,00	0,00

1. Nachtragsvoranschlag 2022

NVA Ergebnis- und Finanzierungsvoranschlag Detailnachweis

Magistrat Waidhofen a/d Ybbs

		MVAG		VC QU	AOB	Ergebnisvoranschlag		Finanzierungsvoranschlag			
		EH	FH			VA 2022 inkl. NVA	VA 2022	1. NVA	VA 2022 inkl. NVA	VA 2022	1. NVA
SA3	Saldo (3) Nettofinanzierungssaldo (Saldo 1 + Saldo 2)								-3 700,00	-3 700,00	0,00
Finanzierungstätigkeit											
SU 35	Summe Einzahlungen aus der Finanzierungstätigkeit								0,00	0,00	0,00
SU 36	Summe Auszahlungen aus der Finanzierungstätigkeit								0,00	0,00	0,00
SA4	Saldo (4) Geldfluss aus der Finanzierungstätigkeit (35 – 36)								0,00	0,00	0,00
SA5	Saldo (5) Geldfluss aus der voranschlagswirksamen Gebarung (Saldo 3 + Saldo 4)								-3 700,00	-3 700,00	0,00
062 Ehrungen und Auszeichnungen											
062000 Ehrungen-Auszeichnungen											
Operative Gebarung											
SU 21 / 31	Summe Erträge / Einzahlungen operative Gebarung					0,00	0,00	0,00	0,00	0,00	0,00
1/062000-728000	Bürgerfeier	2225	3225	24	1	6 500,00	6 500,00	0,00	6 500,00	6 500,00	0,00
1/062000-728100	Jungbürgerfeier	2225	3225	24	1	1 500,00	1 500,00	0,00	1 500,00	1 500,00	0,00
1/062000-728500	Neubürgerempfang	2225	3225	24	1	1 500,00	1 500,00	0,00	1 500,00	1 500,00	0,00
1/062000-728800	Bauhofleistungen	2225	3225	24	1	1 000,00	1 000,00	0,00	1 000,00	1 000,00	0,00
1/062000-768000	Ehrungen	2234	3234	27	1	15 000,00	15 000,00	0,00	15 000,00	15 000,00	0,00
1/062000-768100	Preisgala (a:bua)	2234	3234	27	1	7 500,00	7 500,00	0,00	7 500,00	7 500,00	0,00
1/062000-768200	Förderungspreis Kultur	2234	3234	27	1	300,00	300,00	0,00	300,00	300,00	0,00
1/062000-768400	Förderungspreis Sport	2234	3234	27	4	0,00	500,00	-500,00	0,00	500,00	-500,00
SU 22 / 32	Summe Aufwendungen / Auszahlungen operative Gebarung					33 300,00	33 800,00	-500,00	33 300,00	33 800,00	-500,00
SA 0 / SA 1	(0) Nettoergebnis (21 - 22) / (1) Geldfluss operative Gebarung (31 – 32)					-33 300,00	-33 800,00	500,00	-33 300,00	-33 800,00	500,00
SU 23	Summe Haushaltsrücklagen					0,00	0,00	0,00	0,00	0,00	0,00
SA00	Nettoergebnis nach Zuw./Entn. Haushaltsrücklagen (Saldo 0 +/- SU23)					-33 300,00	-33 800,00	500,00			
Investive Gebarung											
SU 33	Summe Einzahlungen investive Gebarung								0,00	0,00	0,00
SU 34	Summe Auszahlungen investive Gebarung								0,00	0,00	0,00
SA2	Saldo (2) Geldfluss aus der Investiven Gebarung (33 – 34)								0,00	0,00	0,00
SA3	Saldo (3) Nettofinanzierungssaldo (Saldo 1 + Saldo 2)								-33 300,00	-33 800,00	500,00
Finanzierungstätigkeit											
SU 35	Summe Einzahlungen aus der Finanzierungstätigkeit								0,00	0,00	0,00
SU 36	Summe Auszahlungen aus der Finanzierungstätigkeit								0,00	0,00	0,00
SA4	Saldo (4) Geldfluss aus der Finanzierungstätigkeit (35 – 36)								0,00	0,00	0,00
SA5	Saldo (5) Geldfluss aus der voranschlagswirksamen Gebarung (Saldo 3 + Saldo 4)								-33 300,00	-33 800,00	500,00
063 Städtekontakte und Partnerschaften											
063000 Städtekontakte und Partnerschaften											
Operative Gebarung											
SU 21 / 31	Summe Erträge / Einzahlungen operative Gebarung					0,00	0,00	0,00	0,00	0,00	0,00

1. Nachtragsvoranschlag 2022

Magistrat Waidhofen a/d Ybbs

NVA Ergebnis- und Finanzierungsvoranschlag Detailnachweis

		MVAG		VC QU	AOB	Ergebnisvoranschlag			Finanzierungsvoranschlag		
		EH	FH			VA 2022 inkl. NVA	VA 2022	1. NVA	VA 2022 inkl. NVA	VA 2022	1. NVA
1/063000-757100	Subvention Verein Städtepartnerschaften	2234	3234	27	4	8 000,00	8 000,00	0,00	8 000,00	8 000,00	0,00
SU 22 / 32	Summe Aufwendungen / Auszahlungen operative Gebarung					8 000,00	8 000,00	0,00	8 000,00	8 000,00	0,00
SA 0 / SA 1	(0) Nettoergebnis (21 - 22) / (1) Geldfluss operative Gebarung (31 - 32)					-8 000,00	-8 000,00	0,00	-8 000,00	-8 000,00	0,00
SU 23	Summe Haushaltsrücklagen					0,00	0,00	0,00	0,00	0,00	0,00
SA00	Nettoergebnis nach Zuw./Entn. Haushaltsrücklagen (Saldo 0 +/- SU23)					-8 000,00	-8 000,00	0,00			
Investive Gebarung											
SU 33	Summe Einzahlungen investive Gebarung								0,00	0,00	0,00
SU 34	Summe Auszahlungen investive Gebarung								0,00	0,00	0,00
SA2	Saldo (2) Geldfluss aus der Investiven Gebarung (33 - 34)								0,00	0,00	0,00
SA3	Saldo (3) Nettofinanzierungssaldo (Saldo 1 + Saldo 2)								-8 000,00	-8 000,00	0,00
Finanzierungstätigkeit											
SU 35	Summe Einzahlungen aus der Finanzierungstätigkeit								0,00	0,00	0,00
SU 36	Summe Auszahlungen aus der Finanzierungstätigkeit								0,00	0,00	0,00
SA4	Saldo (4) Geldfluss aus der Finanzierungstätigkeit (35 - 36)								0,00	0,00	0,00
SA5	Saldo (5) Geldfluss aus der voranschlagswirksamen Gebarung (Saldo 3 + Saldo 4)								-8 000,00	-8 000,00	0,00
08 Pensionen (soweit nicht aufgeteilt)											
080 Pensionen (soweit nicht aufgeteilt)											
080000 Pensionen											
Operative Gebarung											
2/080000+868000	Pensionsbeiträge	2124	3124	16	3	15 000,00	15 000,00	0,00	15 000,00	15 000,00	0,00
2/080000+868100	Beitrag (Pensionen)	2124	3124	16	3	11 400,00	12 400,00	-1 000,00	11 400,00	12 400,00	-1 000,00
SU 21 / 31	Summe Erträge / Einzahlungen operative Gebarung					26 400,00	27 400,00	-1 000,00	26 400,00	27 400,00	-1 000,00
1/080000-760000	Pensionen	2234	3234	21	3	398 300,00	446 300,00	-48 000,00	398 300,00	446 300,00	-48 000,00
1/080000-760100	DGB Soz.Vers.Pensionen	2234	3234	21	3	12 400,00	14 100,00	-1 700,00	12 400,00	14 100,00	-1 700,00
1/080000-760500	Treuegelder	2234	3234	21	3	62 200,00	61 900,00	300,00	62 200,00	61 900,00	300,00
1/080000-760600	Treuegelder Krankenhaus	2234	3234	21	3	43 900,00	43 600,00	300,00	43 900,00	43 600,00	300,00
SU 22 / 32	Summe Aufwendungen / Auszahlungen operative Gebarung					516 800,00	565 900,00	-49 100,00	516 800,00	565 900,00	-49 100,00
SA 0 / SA 1	(0) Nettoergebnis (21 - 22) / (1) Geldfluss operative Gebarung (31 - 32)					-490 400,00	-538 500,00	48 100,00	-490 400,00	-538 500,00	48 100,00
SU 23	Summe Haushaltsrücklagen					0,00	0,00	0,00	0,00	0,00	0,00
SA00	Nettoergebnis nach Zuw./Entn. Haushaltsrücklagen (Saldo 0 +/- SU23)					-490 400,00	-538 500,00	48 100,00			
Investive Gebarung											
SU 33	Summe Einzahlungen investive Gebarung								0,00	0,00	0,00
SU 34	Summe Auszahlungen investive Gebarung								0,00	0,00	0,00
SA2	Saldo (2) Geldfluss aus der Investiven Gebarung (33 - 34)								0,00	0,00	0,00
SA3	Saldo (3) Nettofinanzierungssaldo (Saldo 1 + Saldo 2)								-490 400,00	-538 500,00	48 100,00

1. Nachtragsvoranschlag 2022

Magistrat Waidhofen a/d Ybbs

NVA Ergebnis- und Finanzierungsvoranschlag Detailnachweis

	MVAG	VC QU	AOB	Ergebnisvoranschlag			Finanzierungsvoranschlag			
				EH	FH	VA 2022 inkl. NVA	VA 2022	1. NVA	VA 2022 inkl. NVA	VA 2022
Finanzierungstätigkeit										
SU 35								0,00	0,00	0,00
SU 36								0,00	0,00	0,00
SA4								0,00	0,00	0,00
SA5								-490 400,00	-538 500,00	48 100,00
09 Personalbetreuung										
091 Personalausbildung und Personalfortbildung										
091000 Personalausbildung und Fortbildung										
Operative Gebarung										
SU 21 / 31						0,00	0,00	0,00	0,00	0,00
1/091000-580000		2212 3212	20 3		100,00	100,00	0,00	100,00	100,00	0,00
1/091000-582000		2212 3212	20 3		100,00	100,00	0,00	100,00	100,00	0,00
1/091000-582100		2212 3212	20 3		100,00	100,00	0,00	100,00	100,00	0,00
1/091000-590000		2212 3212	20 3		30 000,00	30 000,00	0,00	30 000,00	30 000,00	0,00
1/091000-724000		2225 3225	24 3		5 000,00	5 000,00	0,00	5 000,00	5 000,00	0,00
SU 22 / 32					35 300,00	35 300,00	0,00	35 300,00	35 300,00	0,00
SA 0 / SA 1					-35 300,00	-35 300,00	0,00	-35 300,00	-35 300,00	0,00
SU 23					0,00	0,00	0,00	0,00	0,00	0,00
SA00					-35 300,00	-35 300,00	0,00			
Investive Gebarung										
SU 33								0,00	0,00	0,00
SU 34								0,00	0,00	0,00
SA2								0,00	0,00	0,00
SA3								-35 300,00	-35 300,00	0,00
Finanzierungstätigkeit										
SU 35								0,00	0,00	0,00
SU 36								0,00	0,00	0,00
SA4								0,00	0,00	0,00
SA5								-35 300,00	-35 300,00	0,00
094 Gemeinschaftspflege										
094000 Gemeinschaftspflege										
Operative Gebarung										
SU 21 / 31					0,00	0,00	0,00	0,00	0,00	0,00

1. Nachtragsvoranschlag 2022

Magistrat Waidhofen a/d Ybbs

NVA Ergebnis- und Finanzierungsvoranschlag Detailnachweis

		MVAG		VC QU	AOB	Ergebnisvoranschlag			Finanzierungsvoranschlag		
		EH	FH			VA 2022 inkl. NVA	VA 2022	1. NVA	VA 2022 inkl. NVA	VA 2022	1. NVA
1/094000-729000	Betriebsausflug	2225	3225	24	3	1 500,00	1 500,00	0,00	1 500,00	1 500,00	0,00
1/094000-729100	Betriebsfeiern, Jubiläen	2225	3225	24	3	6 000,00	6 000,00	0,00	6 000,00	6 000,00	0,00
1/094000-757000	Zuschuss an Gewerkschaft	2234	3234	27	3	400,00	400,00	0,00	400,00	400,00	0,00
SU 22 / 32	Summe Aufwendungen / Auszahlungen operative Gebarung					7 900,00	7 900,00	0,00	7 900,00	7 900,00	0,00
SA 0 / SA 1	(0) Nettoergebnis (21 - 22) / (1) Geldfluss operative Gebarung (31 - 32)					-7 900,00	-7 900,00	0,00	-7 900,00	-7 900,00	0,00
SU 23	Summe Haushaltsrücklagen					0,00	0,00	0,00	0,00	0,00	0,00
SA00	Nettoergebnis nach Zuw./Entn. Haushaltsrücklagen (Saldo 0 +/- SU23)					-7 900,00	-7 900,00	0,00			
Investive Gebarung											
SU 33	Summe Einzahlungen investive Gebarung								0,00	0,00	0,00
SU 34	Summe Auszahlungen investive Gebarung								0,00	0,00	0,00
SA2	Saldo (2) Geldfluss aus der Investiven Gebarung (33 - 34)								0,00	0,00	0,00
SA3	Saldo (3) Nettofinanzierungssaldo (Saldo 1 + Saldo 2)								-7 900,00	-7 900,00	0,00
Finanzierungstätigkeit											
SU 35	Summe Einzahlungen aus der Finanzierungstätigkeit								0,00	0,00	0,00
SU 36	Summe Auszahlungen aus der Finanzierungstätigkeit								0,00	0,00	0,00
SA4	Saldo (4) Geldfluss aus der Finanzierungstätigkeit (35 - 36)								0,00	0,00	0,00
SA5	Saldo (5) Geldfluss aus der voranschlagswirksamen Gebarung (Saldo 3 + Saldo 4)								-7 900,00	-7 900,00	0,00
099	Sonstige Einrichtungen und Maßnahmen										
099000	Personalvertretung - Bedienstetenschutz										
Operative Gebarung											
SU 21 / 31	Summe Erträge / Einzahlungen operative Gebarung					0,00	0,00	0,00	0,00	0,00	0,00
1/099000-510000	Geldbezüge Vb	2211	3211	20	3	24 500,00	24 400,00	100,00	24 500,00	24 400,00	100,00
1/099000-565000	Mehrleistungsvergütungen	2211	3211	20	3	0,00	0,00	0,00	0,00	0,00	0,00
1/099000-569000	Sonstige Nebengebühren	2211	3211	20	3	0,00	0,00	0,00	0,00	0,00	0,00
1/099000-580000	DGB zum Ausgleichsfonds für Familienbeihilfen	2212	3212	20	3	1 000,00	1 000,00	0,00	1 000,00	1 000,00	0,00
1/099000-582000	Dienstgeberbeiträge zur sozialen Sicherheit	2212	3212	20	3	5 100,00	5 100,00	0,00	5 100,00	5 100,00	0,00
1/099000-582100	Betriebliche Mitarbeitervorsorge	2212	3212	20	3	100,00	100,00	0,00	100,00	100,00	0,00
1/099000-591000	Dotierung von Rückstellungen für Abfertigungen	2214				600,00	600,00	0,00	0,00	0,00	0,00
1/099000-592000	Dotierung von Rückstellungen für Jubiläumsszuwendungen	2214				200,00	200,00	0,00	0,00	0,00	0,00
1/099000-724000	Reisegebühren	2225	3225	24	3	100,00	0,00	100,00	100,00	0,00	100,00
1/099000-728000	Entgelte für sonstige Leistungen	2225	3225	24	3	5 000,00	5 000,00	0,00	5 000,00	5 000,00	0,00
1/099000-729000	Sonstige Ausgaben	2225	3225	24	3	5 000,00	5 000,00	0,00	5 000,00	5 000,00	0,00
SU 22 / 32	Summe Aufwendungen / Auszahlungen operative Gebarung					41 600,00	41 400,00	200,00	40 800,00	40 600,00	200,00
SA 0 / SA 1	(0) Nettoergebnis (21 - 22) / (1) Geldfluss operative Gebarung (31 - 32)					-41 600,00	-41 400,00	-200,00	-40 800,00	-40 600,00	-200,00

1. Nachtragsvoranschlag 2022

NVA Ergebnis- und Finanzierungsvoranschlag Detailnachweis

Magistrat Waidhofen a/d Ybbs

	MVAG	VC QU	AOB	Ergebnisvoranschlag		Finanzierungsvoranschlag				
				EH	FH	VA 2022 inkl. NVA	VA 2022	1. NVA	VA 2022 inkl. NVA	VA 2022
SU 23					0,00	0,00	0,00	0,00	0,00	0,00
SA00					-41 600,00	-41 400,00	-200,00			
Investive Gebarung										
SU 33								0,00	0,00	0,00
SU 34								0,00	0,00	0,00
SA2								0,00	0,00	0,00
SA3								-40 800,00	-40 600,00	-200,00
Finanzierungstätigkeit										
SU 35								0,00	0,00	0,00
SU 36								0,00	0,00	0,00
SA4								0,00	0,00	0,00
SA5								-40 800,00	-40 600,00	-200,00

1. Nachtragsvoranschlag 2022

NVA Ergebnis- und Finanzierungsvoranschlag Detailnachweis

Magistrat Waidhofen a/d Ybbs

	MVAG	VC QU	AOB	Ergebnisvoranschlag			Finanzierungsvoranschlag				
				EH	FH	VA 2022 inkl. NVA	VA 2022	1. NVA	VA 2022 inkl. NVA	VA 2022	1. NVA
1 Öffentliche Ordnung und Sicherheit											
13	Sonderpolizei										
131	Bau- und Feuerpolizei										
131000	Fachbereich Baurecht										
Operative Gebarung											
2/131000+816100	Kostenersätze SV-Gebühren	2114	3114	13	12	42 000,00	47 000,00	-5 000,00	42 000,00	47 000,00	-5 000,00
2/131000+816200	Sachverständigengebühren Verhandlungen	2114	3114	13	12	0,00	0,00	0,00	0,00	0,00	0,00
2/131000+816300	Kostenersätze Kopien	2114	3114	13	12	400,00	400,00	0,00	400,00	400,00	0,00
2/131000+817000	Erträge aus der Auflösung von sonstigen Rückstellungen	2117				10 600,00	10 600,00	0,00	0,00	0,00	0,00
2/131000+860000	Zuschuss Bund Stadtmauerdokumentation	2121	3121	15	12	0,00	0,00	0,00	0,00	0,00	0,00
SU 21 / 31	Summe Erträge / Einzahlungen operative Gebarung					53 000,00	58 000,00	-5 000,00	42 400,00	47 400,00	-5 000,00
1/131000-400000	Geringwertige Wirtschaftsgüter	2221	3221	23	12	500,00	500,00	0,00	500,00	500,00	0,00
1/131000-456000	Büromittel	2221	3221	23	12	1 700,00	1 500,00	200,00	1 700,00	1 500,00	200,00
1/131000-457000	Druckwerke	2221	3221	23	12	1 200,00	700,00	500,00	1 200,00	700,00	500,00
1/131000-510000	Geldbezüge Vb	2211	3211	20	3	176 100,00	192 800,00	-16 700,00	176 100,00	192 800,00	-16 700,00
1/131000-565000	Mehrleistungsvergütungen	2211	3211	20	3	2 000,00	2 000,00	0,00	2 000,00	2 000,00	0,00
1/131000-566000	Dienstjubiläen	2212	3212	20	3	10 500,00	10 500,00	0,00	10 500,00	10 500,00	0,00
1/131000-569000	Sonstige Nebengebühren	2211	3211	20	3	0,00	600,00	-600,00	0,00	600,00	-600,00
1/131000-580000	DGB zum Ausgleichsfonds für Familienbeihilfen	2212	3212	20	3	7 400,00	8 200,00	-800,00	7 400,00	8 200,00	-800,00
1/131000-582000	Dienstgeberbeiträge zur sozialen Sicherheit	2212	3212	20	3	36 700,00	40 200,00	-3 500,00	36 700,00	40 200,00	-3 500,00
1/131000-582100	Betriebliche Mitarbeitervorsorge	2212	3212	20	3	1 300,00	1 600,00	-300,00	1 300,00	1 600,00	-300,00
1/131000-591000	Dotierung von Rückstellungen für Abfertigungen	2214				3 000,00	3 000,00	0,00	0,00	0,00	0,00
1/131000-592000	Dotierung von Rückstellungen für Jubiläumszuwendungen	2214				700,00	700,00	0,00	0,00	0,00	0,00
1/131000-618000	Instandhaltung Einrichtung	2224	3224	24	12	200,00	200,00	0,00	200,00	200,00	0,00
1/131000-630000	Postdienste	2222	3222	24	12	6 500,00	6 500,00	0,00	6 500,00	6 500,00	0,00
1/131000-640300	SV-Gebühren Gutachten	2222	3222	24	12	42 000,00	47 000,00	-5 000,00	42 000,00	47 000,00	-5 000,00
1/131000-640400	Stadtbaubeirat	2222	3222	24	12	32 000,00	32 000,00	0,00	32 000,00	32 000,00	0,00
1/131000-724000	Reisegebühren	2225	3225	24	3	200,00	200,00	0,00	200,00	200,00	0,00
SU 22 / 32	Summe Aufwendungen / Auszahlungen operative Gebarung					322 000,00	348 200,00	-26 200,00	318 300,00	344 500,00	-26 200,00
SA 0 / SA 1	(0) Nettoergebnis (21 - 22) / (1) Geldfluss operative Gebarung (31 - 32)					-269 000,00	-290 200,00	21 200,00	-275 900,00	-297 100,00	21 200,00
SU 23	Summe Haushaltsrücklagen					0,00	0,00	0,00	0,00	0,00	0,00
SA00	Nettoergebnis nach Zuw./Entn. Haushaltsrücklagen (Saldo 0 +/- SU23)					-269 000,00	-290 200,00	21 200,00			

1. Nachtragsvoranschlag 2022

Magistrat Waidhofen a/d Ybbs

NVA Ergebnis- und Finanzierungsvoranschlag Detailnachweis

	MVAG	VC QU	AOB	Ergebnisvoranschlag			Finanzierungsvoranschlag			
				EH	FH	VA 2022 inkl. NVA	VA 2022	1. NVA	VA 2022 inkl. NVA	VA 2022
Investive Gebarung										
SU 33	Summe Einzahlungen investive Gebarung							0,00	0,00	0,00
1/131000-042000	Amtsausstattung	3415	2 41	12	0,00	0,00	0,00	1 000,00	1 000,00	0,00
SU 34	Summe Auszahlungen investive Gebarung							1 000,00	1 000,00	0,00
SA2	Saldo (2) Geldfluss aus der Investiven Gebarung (33 – 34)							-1 000,00	-1 000,00	0,00
SA3	Saldo (3) Nettofinanzierungssaldo (Saldo 1 + Saldo 2)							-276 900,00	-298 100,00	21 200,00
Finanzierungstätigkeit										
SU 35	Summe Einzahlungen aus der Finanzierungstätigkeit							0,00	0,00	0,00
SU 36	Summe Auszahlungen aus der Finanzierungstätigkeit							0,00	0,00	0,00
SA4	Saldo (4) Geldfluss aus der Finanzierungstätigkeit (35 – 36)							0,00	0,00	0,00
SA5	Saldo (5) Geldfluss aus der voranschlagswirksamen Gebarung (Saldo 3 + Saldo 4)							-276 900,00	-298 100,00	21 200,00
133	Veterinärpolizei									
133000	Veterinäramt									
Operative Gebarung										
2/133000+817000	Erträge aus der Auflösung von sonstigen Rückstellungen	2117			99 500,00	99 500,00	0,00	0,00	0,00	0,00
2/133000+828000	Rücksätze von Aufwendungen	2116	3116	18	0,00	0,00	0,00	0,00	0,00	0,00
SU 21 / 31	Summe Erträge / Einzahlungen operative Gebarung				99 500,00	99 500,00	0,00	0,00	0,00	0,00
1/133000-400000	Geringwertige Wirtschaftsgüter	2221	3221	23 15	200,00	200,00	0,00	200,00	200,00	0,00
1/133000-413000	Kennmarken	2221	3221	23 15	200,00	0,00	200,00	200,00	0,00	200,00
1/133000-456000	Büromittel	2221	3221	23 15	800,00	300,00	500,00	800,00	300,00	500,00
1/133000-457000	Druckwerke	2221	3221	23 15	200,00	200,00	0,00	200,00	200,00	0,00
1/133000-510000	Geldbezüge Vb	2211	3211	20 3	95 400,00	95 700,00	-300,00	95 400,00	95 700,00	-300,00
1/133000-511100	Abfertigungen	2211	3211	20 3	74 800,00	74 500,00	300,00	74 800,00	74 500,00	300,00
1/133000-566000	Dienstjubiläen	2212	3212	20 3	25 000,00	0,00	25 000,00	25 000,00	0,00	25 000,00
1/133000-580000	DGB zum Ausgleichsfonds für Familienbeihilfen	2212	3212	20 3	3 000,00	3 000,00	0,00	3 000,00	3 000,00	0,00
1/133000-582000	Dienstgeberbeiträge zur sozialen Sicherheit	2212	3212	20 3	20 000,00	18 500,00	1 500,00	20 000,00	18 500,00	1 500,00
1/133000-582100	Betriebliche Mitarbeitervorsorge	2212	3212	20 3	1 200,00	1 200,00	0,00	1 200,00	1 200,00	0,00
1/133000-591000	Dotierung von Rückstellungen für Abfertigungen	2214			0,00	0,00	0,00	0,00	0,00	0,00
1/133000-592000	Dotierung von Rückstellungen für Jubiläumswendungen	2214			0,00	0,00	0,00	0,00	0,00	0,00
1/133000-630000	Postdienste	2222	3222	24 15	100,00	100,00	0,00	100,00	100,00	0,00
1/133000-724000	Reisegebühren	2225	3225	24 3	500,00	500,00	0,00	500,00	500,00	0,00
1/133000-728000	Entgelte für sonstige Leistungen	2225	3225	24 15	200,00	200,00	0,00	200,00	200,00	0,00
1/133000-728800	Bauhofleistungen	2225	3225	24 15	100,00	100,00	0,00	100,00	100,00	0,00

1. Nachtragsvoranschlag 2022

Magistrat Waidhofen a/d Ybbs

NVA Ergebnis- und Finanzierungsvoranschlag Detailnachweis

		MVAG		VC QU	AOB	Ergebnisvoranschlag			Finanzierungsvoranschlag		
		EH	FH			VA 2022 inkl. NVA	VA 2022	1. NVA	VA 2022 inkl. NVA	VA 2022	1. NVA
1/133000-729000	Sonstige Ausgaben	2225	3225	24	15	200,00	500,00	-300,00	200,00	500,00	-300,00
SU 22 / 32	Summe Aufwendungen / Auszahlungen operative Gebarung					221 900,00	195 000,00	26 900,00	221 900,00	195 000,00	26 900,00
SA 0 / SA 1	(0) Nettoergebnis (21 - 22) / (1) Geldfluss operative Gebarung (31 - 32)					-122 400,00	-95 500,00	-26 900,00	-221 900,00	-195 000,00	-26 900,00
SU 23	Summe Haushaltsrücklagen					0,00	0,00	0,00	0,00	0,00	0,00
SA00	Nettoergebnis nach Zuw./Entn. Haushaltsrücklagen (Saldo 0 +/- SU23)					-122 400,00	-95 500,00	-26 900,00			
Investive Gebarung											
SU 33	Summe Einzahlungen investive Gebarung								0,00	0,00	0,00
SU 34	Summe Auszahlungen investive Gebarung								0,00	0,00	0,00
SA2	Saldo (2) Geldfluss aus der Investiven Gebarung (33 - 34)								0,00	0,00	0,00
SA3	Saldo (3) Nettofinanzierungssaldo (Saldo 1 + Saldo 2)								-221 900,00	-195 000,00	-26 900,00
Finanzierungstätigkeit											
SU 35	Summe Einzahlungen aus der Finanzierungstätigkeit								0,00	0,00	0,00
SU 36	Summe Auszahlungen aus der Finanzierungstätigkeit								0,00	0,00	0,00
SA4	Saldo (4) Geldfluss aus der Finanzierungstätigkeit (35 - 36)								0,00	0,00	0,00
SA5	Saldo (5) Geldfluss aus der voranschlagswirksamen Gebarung (Saldo 3 + Saldo 4)								-221 900,00	-195 000,00	-26 900,00
16 Feuerwehrwesen											
163 Freiwillige Feuerwehren											
163000 Feuerwehr Waidhofen a/d Ybbs											
Operative Gebarung											
2/163000+861000	Zinsenzuschuss Land NÖ	2121	3121	15	21	100,00	100,00	0,00	100,00	100,00	0,00
SU 21 / 31	Summe Erträge / Einzahlungen operative Gebarung					100,00	100,00	0,00	100,00	100,00	0,00
1/163000-650000	Zinsen Finanzschulden Inland	2241	3241	25	21	400,00	400,00	0,00	400,00	400,00	0,00
1/163000-754000	Subvention	2231	3231	26	12	47 500,00	46 000,00	1 500,00	47 500,00	46 000,00	1 500,00
1/163000-774000	A.o. Subvention	2231		43	12	10 000,00	10 000,00	0,00	0,00	0,00	0,00
SU 22 / 32	Summe Aufwendungen / Auszahlungen operative Gebarung					57 900,00	56 400,00	1 500,00	47 900,00	46 400,00	1 500,00
SA 0 / SA 1	(0) Nettoergebnis (21 - 22) / (1) Geldfluss operative Gebarung (31 - 32)					-57 800,00	-56 300,00	-1 500,00	-47 800,00	-46 300,00	-1 500,00
SU 23	Summe Haushaltsrücklagen					0,00	0,00	0,00	0,00	0,00	0,00
SA00	Nettoergebnis nach Zuw./Entn. Haushaltsrücklagen (Saldo 0 +/- SU23)					-57 800,00	-56 300,00	-1 500,00			
Investive Gebarung											
SU 33	Summe Einzahlungen investive Gebarung								0,00	0,00	0,00
1/163000-774000	A.o. Subvention		3431	43	12	0,00	0,00	0,00	10 000,00	10 000,00	0,00
SU 34	Summe Auszahlungen investive Gebarung								10 000,00	10 000,00	0,00
SA2	Saldo (2) Geldfluss aus der Investiven Gebarung (33 - 34)								-10 000,00	-10 000,00	0,00
SA3	Saldo (3) Nettofinanzierungssaldo (Saldo 1 + Saldo 2)								-57 800,00	-56 300,00	-1 500,00
Finanzierungstätigkeit											
SU 35	Summe Einzahlungen aus der Finanzierungstätigkeit								0,00	0,00	0,00

1. Nachtragsvoranschlag 2022

NVA Ergebnis- und Finanzierungsvoranschlag Detailnachweis

Magistrat Waidhofen a/d Ybbs

		MVAG		VC QU	AOB	Ergebnisvoranschlag			Finanzierungsvoranschlag		
		EH	FH			VA 2022 inkl. NVA	VA 2022	1. NVA	VA 2022 inkl. NVA	VA 2022	1. NVA
1/163000-346000	Schuldrückzahlung Finanzunternehmungen		3614	65	21	0,00	0,00	0,00	21 900,00	21 900,00	0,00
SU 36	Summe Auszahlungen aus der Finanzierungstätigkeit								21 900,00	21 900,00	0,00
SA4	Saldo (4) Geldfluss aus der Finanzierungstätigkeit (35 – 36)								-21 900,00	-21 900,00	0,00
SA5	Saldo (5) Geldfluss aus der voranschlagswirksamen Gebarung (Saldo 3 + Saldo 4)								-79 700,00	-78 200,00	-1 500,00
163100	Feuerwehr Zell/Ybbs										
	Operative Gebarung										
SU 21 / 31	Summe Erträge / Einzahlungen operative Gebarung					0,00	0,00	0,00	0,00	0,00	0,00
1/163100-650000	Zinsen Finanzschulden Inland	2241	3241	25	21	100,00	100,00	0,00	100,00	100,00	0,00
1/163100-754000	Subvention	2231	3231	26	12	10 200,00	9 700,00	500,00	10 200,00	9 700,00	500,00
SU 22 / 32	Summe Aufwendungen / Auszahlungen operative Gebarung					10 300,00	9 800,00	500,00	10 300,00	9 800,00	500,00
SA 0 / SA 1	(0) Nettoergebnis (21 - 22) / (1) Geldfluss operative Gebarung (31 – 32)					-10 300,00	-9 800,00	-500,00	-10 300,00	-9 800,00	-500,00
SU 23	Summe Haushaltsrücklagen					0,00	0,00	0,00	0,00	0,00	0,00
SA00	Nettoergebnis nach Zuw./Entn. Haushaltsrücklagen (Saldo 0 +/- SU23)					-10 300,00	-9 800,00	-500,00			
	Investive Gebarung										
SU 33	Summe Einzahlungen investive Gebarung								0,00	0,00	0,00
SU 34	Summe Auszahlungen investive Gebarung								0,00	0,00	0,00
SA2	Saldo (2) Geldfluss aus der Investiven Gebarung (33 – 34)								0,00	0,00	0,00
SA3	Saldo (3) Nettofinanzierungssaldo (Saldo 1 + Saldo 2)								-10 300,00	-9 800,00	-500,00
	Finanzierungstätigkeit										
SU 35	Summe Einzahlungen aus der Finanzierungstätigkeit								0,00	0,00	0,00
1/163100-346000	Schuldrückzahlung Finanzunternehmungen		3614	65	21	0,00	0,00	0,00	12 000,00	12 000,00	0,00
SU 36	Summe Auszahlungen aus der Finanzierungstätigkeit								12 000,00	12 000,00	0,00
SA4	Saldo (4) Geldfluss aus der Finanzierungstätigkeit (35 – 36)								-12 000,00	-12 000,00	0,00
SA5	Saldo (5) Geldfluss aus der voranschlagswirksamen Gebarung (Saldo 3 + Saldo 4)								-22 300,00	-21 800,00	-500,00
163200	Feuerwehr Wirts										
	Operative Gebarung										
SU 21 / 31	Summe Erträge / Einzahlungen operative Gebarung					0,00	0,00	0,00	0,00	0,00	0,00
1/163200-650000	Zinsen Finanzschulden Inland	2241	3241	25	21	500,00	500,00	0,00	500,00	500,00	0,00
1/163200-754000	Subvention	2231	3231	26	12	10 200,00	9 700,00	500,00	10 200,00	9 700,00	500,00
1/163200-754100	A.o. Subvention	2231	3231	26	12	0,00	0,00	0,00	0,00	0,00	0,00
1/163200-774000	A.o. Subvention	2231		43	12	9 000,00	9 000,00	0,00	0,00	0,00	0,00
SU 22 / 32	Summe Aufwendungen / Auszahlungen operative Gebarung					19 700,00	19 200,00	500,00	10 700,00	10 200,00	500,00
SA 0 / SA 1	(0) Nettoergebnis (21 - 22) / (1) Geldfluss operative Gebarung (31 – 32)					-19 700,00	-19 200,00	-500,00	-10 700,00	-10 200,00	-500,00
SU 23	Summe Haushaltsrücklagen					0,00	0,00	0,00	0,00	0,00	0,00

1. Nachtragsvoranschlag 2022

Magistrat Waidhofen a/d Ybbs

NVA Ergebnis- und Finanzierungsvoranschlag Detailnachweis

		MVAG		VC QU	AOB	Ergebnisvoranschlag			Finanzierungsvoranschlag		
		EH	FH			VA 2022 inkl. NVA	VA 2022	1. NVA	VA 2022 inkl. NVA	VA 2022	1. NVA
SA00	Nettoergebnis nach Zuw./Entn. Haushaltsrücklagen (Saldo 0 +/- SU23)					-19 700,00	-19 200,00	-500,00			
Investive Gebarung											
SU 33	Summe Einzahlungen investive Gebarung								0,00	0,00	0,00
5/163200-001000	Grundankauf	3412	1 40	22		0,00	0,00	0,00	163 500,00	0,00	163 500,00
1/163200-774000	A.o. Subvention	3431	43	12		0,00	0,00	0,00	9 000,00	9 000,00	0,00
SU 34	Summe Auszahlungen investive Gebarung								172 500,00	9 000,00	163 500,00
SA2	Saldo (2) Geldfluss aus der Investiven Gebarung (33 – 34)								-172 500,00	-9 000,00	-163 500,00
SA3	Saldo (3) Nettofinanzierungssaldo (Saldo 1 + Saldo 2)								-183 200,00	-19 200,00	-164 000,00
Finanzierungstätigkeit											
6/163200+346000	Schuldaufnahme Finanzunternehmungen	3514	1 55	21		0,00	0,00	0,00	163 500,00	0,00	163 500,00
SU 35	Summe Einzahlungen aus der Finanzierungstätigkeit								163 500,00	0,00	163 500,00
1/163200-346000	Schuldrückzahlung Finanzunternehmungen	3614	65	21		0,00	0,00	0,00	8 000,00	8 000,00	0,00
SU 36	Summe Auszahlungen aus der Finanzierungstätigkeit								8 000,00	8 000,00	0,00
SA4	Saldo (4) Geldfluss aus der Finanzierungstätigkeit (35 – 36)								155 500,00	-8 000,00	163 500,00
SA5	Saldo (5) Geldfluss aus der voranschlagswirksamen Gebarung (Saldo 3 + Saldo 4)								-27 700,00	-27 200,00	-500,00
163300	Feuerwehr St. Georgen/KI.										
Operative Gebarung											
SU 21 / 31	Summe Erträge / Einzahlungen operative Gebarung					0,00	0,00	0,00	0,00	0,00	0,00
1/163300-650000	Zinsen Finanzschulden Inland	2241	3241	25	21	0,00	0,00	0,00	0,00	0,00	0,00
1/163300-754000	Subvention	2231	3231	26	12	17 200,00	16 700,00	500,00	17 200,00	16 700,00	500,00
1/163300-774000	A.o. Subvention	2231		43	12	132 500,00	132 500,00	0,00	0,00	0,00	0,00
SU 22 / 32	Summe Aufwendungen / Auszahlungen operative Gebarung					149 700,00	149 200,00	500,00	17 200,00	16 700,00	500,00
SA 0 / SA 1	(0) Nettoergebnis (21 - 22) / (1) Geldfluss operative Gebarung (31 – 32)					-149 700,00	-149 200,00	-500,00	-17 200,00	-16 700,00	-500,00
SU 23	Summe Haushaltsrücklagen					0,00	0,00	0,00	0,00	0,00	0,00
SA00	Nettoergebnis nach Zuw./Entn. Haushaltsrücklagen (Saldo 0 +/- SU23)					-149 700,00	-149 200,00	-500,00			
Investive Gebarung											
SU 33	Summe Einzahlungen investive Gebarung								0,00	0,00	0,00
1/163300-774000	A.o. Subvention	3431	43	12		0,00	0,00	0,00	132 500,00	132 500,00	0,00
SU 34	Summe Auszahlungen investive Gebarung								132 500,00	132 500,00	0,00
SA2	Saldo (2) Geldfluss aus der Investiven Gebarung (33 – 34)								-132 500,00	-132 500,00	0,00
SA3	Saldo (3) Nettofinanzierungssaldo (Saldo 1 + Saldo 2)								-149 700,00	-149 200,00	-500,00
Finanzierungstätigkeit											
SU 35	Summe Einzahlungen aus der Finanzierungstätigkeit								0,00	0,00	0,00
1/163300-346000	Schuldrückzahlung Finanzunternehmungen	3614	65	21		0,00	0,00	0,00	0,00	0,00	0,00
SU 36	Summe Auszahlungen aus der Finanzierungstätigkeit								0,00	0,00	0,00

1. Nachtragsvoranschlag 2022

Magistrat Waidhofen a/d Ybbs

NVA Ergebnis- und Finanzierungsvoranschlag Detailnachweis

		MVAG		VC QU	AOB	Ergebnisvoranschlag			Finanzierungsvoranschlag		
		EH	FH			VA 2022 inkl. NVA	VA 2022	1. NVA	VA 2022 inkl. NVA	VA 2022	1. NVA
SA4	Saldo (4) Geldfluss aus der Finanzierungstätigkeit (35 – 36)								0,00	0,00	0,00
SA5	Saldo (5) Geldfluss aus der voranschlagswirksamen Gebarung (Saldo 3 + Saldo 4)								-149 700,00	-149 200,00	-500,00
163400	Feuerwehr Windhag										
Operative Gebarung											
2/163400+861000	Zinsenzuschuss Land NÖ	2121	3121	15	21	300,00	100,00	200,00	300,00	100,00	200,00
SU 21 / 31	Summe Erträge / Einzahlungen operative Gebarung					300,00	100,00	200,00	300,00	100,00	200,00
1/163400-650000	Zinsen Finanzschulden Inland	2241	3241	25	21	700,00	700,00	0,00	700,00	700,00	0,00
1/163400-754000	Subvention	2231	3231	26	12	10 200,00	9 700,00	500,00	10 200,00	9 700,00	500,00
1/163400-754100	A.o. Subvention	2231	3231	26	12	0,00	0,00	0,00	0,00	0,00	0,00
1/163400-774000	A.o. Subvention	2231		43	12	20 000,00	20 000,00	0,00	0,00	0,00	0,00
SU 22 / 32	Summe Aufwendungen / Auszahlungen operative Gebarung					30 900,00	30 400,00	500,00	10 900,00	10 400,00	500,00
SA 0 / SA 1	(0) Nettoergebnis (21 - 22) / (1) Geldfluss operative Gebarung (31 – 32)					-30 600,00	-30 300,00	-300,00	-10 600,00	-10 300,00	-300,00
SU 23	Summe Haushaltsrücklagen					0,00	0,00	0,00	0,00	0,00	0,00
SA00	Nettoergebnis nach Zuw./Entn. Haushaltsrücklagen (Saldo 0 +/- SU23)					-30 600,00	-30 300,00	-300,00			
Investive Gebarung											
SU 33	Summe Einzahlungen investive Gebarung								0,00	0,00	0,00
1/163400-774000	A.o. Subvention		3431	43	12	0,00	0,00	0,00	20 000,00	20 000,00	0,00
SU 34	Summe Auszahlungen investive Gebarung								20 000,00	20 000,00	0,00
SA2	Saldo (2) Geldfluss aus der Investiven Gebarung (33 – 34)								-20 000,00	-20 000,00	0,00
SA3	Saldo (3) Nettofinanzierungssaldo (Saldo 1 + Saldo 2)								-30 600,00	-30 300,00	-300,00
Finanzierungstätigkeit											
SU 35	Summe Einzahlungen aus der Finanzierungstätigkeit								0,00	0,00	0,00
1/163400-346000	Schuldrückzahlung Finanzunternehmungen		3614	65	21	0,00	0,00	0,00	12 000,00	12 000,00	0,00
SU 36	Summe Auszahlungen aus der Finanzierungstätigkeit								12 000,00	12 000,00	0,00
SA4	Saldo (4) Geldfluss aus der Finanzierungstätigkeit (35 – 36)								-12 000,00	-12 000,00	0,00
SA5	Saldo (5) Geldfluss aus der voranschlagswirksamen Gebarung (Saldo 3 + Saldo 4)								-42 600,00	-42 300,00	-300,00
163600	Feuerwehr St. Leonhard/W.										
Operative Gebarung											
2/163600+861000	Zinsenzuschuss Land NÖ	2121	3121	15	21	300,00	200,00	100,00	300,00	200,00	100,00
SU 21 / 31	Summe Erträge / Einzahlungen operative Gebarung					300,00	200,00	100,00	300,00	200,00	100,00
1/163600-650000	Zinsen Finanzschulden Inland	2241	3241	25	21	700,00	700,00	0,00	700,00	700,00	0,00
1/163600-754000	Subvention	2231	3231	26	12	10 200,00	9 700,00	500,00	10 200,00	9 700,00	500,00
SU 22 / 32	Summe Aufwendungen / Auszahlungen operative Gebarung					10 900,00	10 400,00	500,00	10 900,00	10 400,00	500,00
SA 0 / SA 1	(0) Nettoergebnis (21 - 22) / (1) Geldfluss operative Gebarung (31 – 32)					-10 600,00	-10 200,00	-400,00	-10 600,00	-10 200,00	-400,00
SU 23	Summe Haushaltsrücklagen					0,00	0,00	0,00	0,00	0,00	0,00

1. Nachtragsvoranschlag 2022

NVA Ergebnis- und Finanzierungsvoranschlag Detailnachweis

Magistrat Waidhofen a/d Ybbs

		MVAG		VC QU	AOB	Ergebnisvoranschlag			Finanzierungsvoranschlag		
		EH	FH			VA 2022 inkl. NVA	VA 2022	1. NVA	VA 2022 inkl. NVA	VA 2022	1. NVA
SA00	Nettoergebnis nach Zuw./Entn. Haushaltsrücklagen (Saldo 0 +/- SU23)					-10 600,00	-10 200,00	-400,00			
Investive Gebarung											
SU 33	Summe Einzahlungen investive Gebarung								0,00	0,00	0,00
SU 34	Summe Auszahlungen investive Gebarung								0,00	0,00	0,00
SA2	Saldo (2) Geldfluss aus der Investiven Gebarung (33 – 34)								0,00	0,00	0,00
SA3	Saldo (3) Nettofinanzierungssaldo (Saldo 1 + Saldo 2)								-10 600,00	-10 200,00	-400,00
Finanzierungstätigkeit											
SU 35	Summe Einzahlungen aus der Finanzierungstätigkeit								0,00	0,00	0,00
1/163600-346000	Schuldrückzahlung Finanzunternehmungen		3614	65	21	0,00	0,00	0,00	12 000,00	12 000,00	0,00
SU 36	Summe Auszahlungen aus der Finanzierungstätigkeit								12 000,00	12 000,00	0,00
SA4	Saldo (4) Geldfluss aus der Finanzierungstätigkeit (35 – 36)								-12 000,00	-12 000,00	0,00
SA5	Saldo (5) Geldfluss aus der voranschlagswirksamen Gebarung (Saldo 3 + Saldo 4)								-22 600,00	-22 200,00	-400,00
164	Förderung der Brandbekämpfung und Brandverhütung										
164000	Förderung Brandverhütung und Brandbekämpfung										
Operative Gebarung											
2/164000+829000	Sonstige Einnahmen	2116	3116	18	12	0,00	0,00	0,00	0,00	0,00	0,00
SU 21 / 31	Summe Erträge / Einzahlungen operative Gebarung					0,00	0,00	0,00	0,00	0,00	0,00
1/164000-600000	Strom	2222	3222	24	12	200,00	200,00	0,00	200,00	200,00	0,00
1/164000-619000	Instandh. Sonderanlagen	2224	3224	24	12	0,00	0,00	0,00	0,00	0,00	0,00
1/164000-710000	Öffentliche Abgaben	2225	3225	24	12	400,00	400,00	0,00	400,00	400,00	0,00
1/164000-728800	Bauhofleistungen	2225	3225	24	12	0,00	0,00	0,00	0,00	0,00	0,00
1/164000-751000	Feuerwehralarmierung	2231	3231	26	12	8 600,00	4 000,00	4 600,00	8 600,00	4 000,00	4 600,00
1/164000-754000	Abschnittsfeuerwehrkommando	2231	3231	26	12	2 300,00	2 300,00	0,00	2 300,00	2 300,00	0,00
1/164000-754100	Förderung Kinder- und Jugendfeuerwehren	2231	3231	26	12	2 000,00	2 000,00	0,00	2 000,00	2 000,00	0,00
1/164000-778000	Zuschüsse Löschteiche	2234		44	12	4 500,00	4 500,00	0,00	0,00	0,00	0,00
SU 22 / 32	Summe Aufwendungen / Auszahlungen operative Gebarung					18 000,00	13 400,00	4 600,00	13 500,00	8 900,00	4 600,00
SA 0 / SA 1	(0) Nettoergebnis (21 - 22) / (1) Geldfluss operative Gebarung (31 – 32)					-18 000,00	-13 400,00	-4 600,00	-13 500,00	-8 900,00	-4 600,00
SU 23	Summe Haushaltsrücklagen					0,00	0,00	0,00	0,00	0,00	0,00
SA00	Nettoergebnis nach Zuw./Entn. Haushaltsrücklagen (Saldo 0 +/- SU23)					-18 000,00	-13 400,00	-4 600,00			
Investive Gebarung											
SU 33	Summe Einzahlungen investive Gebarung								0,00	0,00	0,00
1/164000-778000	Zuschüsse Löschteiche		3434	44	12	0,00	0,00	0,00	4 500,00	4 500,00	0,00
SU 34	Summe Auszahlungen investive Gebarung								4 500,00	4 500,00	0,00
SA2	Saldo (2) Geldfluss aus der Investiven Gebarung (33 – 34)								-4 500,00	-4 500,00	0,00
SA3	Saldo (3) Nettofinanzierungssaldo (Saldo 1 + Saldo 2)								-18 000,00	-13 400,00	-4 600,00

1. Nachtragsvoranschlag 2022

NVA Ergebnis- und Finanzierungsvoranschlag Detailnachweis

Magistrat Waidhofen a/d Ybbs

	MVAG	VC QU	AOB	Ergebnisvoranschlag			Finanzierungsvoranschlag				
				EH	FH	VA 2022 inkl. NVA	VA 2022	1. NVA	VA 2022 inkl. NVA	VA 2022	1. NVA
Finanzierungstätigkeit											
SU 35	Summe Einzahlungen aus der Finanzierungstätigkeit						0,00	0,00	0,00		
SU 36	Summe Auszahlungen aus der Finanzierungstätigkeit						0,00	0,00	0,00		
SA4	Saldo (4) Geldfluss aus der Finanzierungstätigkeit (35 – 36)						0,00	0,00	0,00		
SA5	Saldo (5) Geldfluss aus der voranschlagswirksamen Gebarung (Saldo 3 + Saldo 4)						-18 000,00	-13 400,00	-4 600,00		
17	Katastrophendienst										
179	Sonstige Einrichtungen und Maßnahmen										
179000	Katastrophendienst										
Operative Gebarung											
SU 21 / 31	Summe Erträge / Einzahlungen operative Gebarung					0,00	0,00	0,00	0,00		
1/179000-400000	Geringwertige Wirtschaftsgüter	2221	3221	23	24	300,00	300,00	0,00	300,00	300,00	0,00
5/179000-611000	Instandh. Strassenbauten	2224	3224	24	24	100 000,00	50 000,00	50 000,00	100 000,00	50 000,00	50 000,00
5/179000-613000	Unwetterschäden	2224	3224	24	24	20 000,00	20 000,00	0,00	20 000,00	20 000,00	0,00
1/179000-650000	Zinsen Finanzschulden Inland	2241	3241	25	21	1 000,00	1 000,00	0,00	1 000,00	1 000,00	0,00
1/179000-728800	Bauhofleistungen	2225	3225	24	24	0,00	0,00	0,00	0,00	0,00	0,00
1/179000-729000	Sonstige Ausgaben	2225	3225	24	24	300,00	300,00	0,00	300,00	300,00	0,00
SU 22 / 32	Summe Aufwendungen / Auszahlungen operative Gebarung					121 600,00	71 600,00	50 000,00	121 600,00	71 600,00	50 000,00
SA 0 / SA 1	(0) Nettoergebnis (21 - 22) / (1) Geldfluss operative Gebarung (31 – 32)					-121 600,00	-71 600,00	-50 000,00	-121 600,00	-71 600,00	-50 000,00
SU 23	Summe Haushaltsrücklagen					0,00	0,00	0,00	0,00	0,00	
SA00	Nettoergebnis nach Zuw./Entn. Haushaltsrücklagen (Saldo 0 +/- SU23)					-121 600,00	-71 600,00	-50 000,00			
Investive Gebarung											
SU 33	Summe Einzahlungen investive Gebarung								0,00	0,00	0,00
SU 34	Summe Auszahlungen investive Gebarung								0,00	0,00	0,00
SA2	Saldo (2) Geldfluss aus der Investiven Gebarung (33 – 34)								0,00	0,00	0,00
SA3	Saldo (3) Nettofinanzierungssaldo (Saldo 1 + Saldo 2)								-121 600,00	-71 600,00	-50 000,00
Finanzierungstätigkeit											
SU 35	Summe Einzahlungen aus der Finanzierungstätigkeit								0,00	0,00	0,00
1/179000-346000	Schuldrückzahlung Finanzunternehmungen		3614	65	21	0,00	0,00	0,00	67 500,00	67 500,00	0,00
SU 36	Summe Auszahlungen aus der Finanzierungstätigkeit								67 500,00	67 500,00	0,00
SA4	Saldo (4) Geldfluss aus der Finanzierungstätigkeit (35 – 36)								-67 500,00	-67 500,00	0,00
SA5	Saldo (5) Geldfluss aus der voranschlagswirksamen Gebarung (Saldo 3 + Saldo 4)								-189 100,00	-139 100,00	-50 000,00

1. Nachtragsvoranschlag 2022

NVA Ergebnis- und Finanzierungsvoranschlag Detailnachweis

Magistrat Waidhofen a/d Ybbs

		MVAG		VC QU	AOB	Ergebnisvoranschlag		Finanzierungsvoranschlag			
		EH	FH			VA 2022 inkl. NVA	VA 2022	1. NVA	VA 2022 inkl. NVA	VA 2022	1. NVA
18	Landesverteidigung										
180	Zivilschutz										
180000	Zivilschutz										
Operative Gebarung											
SU 21 / 31	Summe Erträge / Einzahlungen operative Gebarung					0,00	0,00	0,00	0,00	0,00	0,00
1/180000-565000	Mehrleistungsvergütungen	2211	3211	20	3	1 000,00	1 000,00	0,00	1 000,00	1 000,00	0,00
1/180000-580000	DGB zum Ausgleichsfonds für Familienbeihilfen	2212	3212	20	3	100,00	100,00	0,00	100,00	100,00	0,00
1/180000-582000	Dienstgeberbeiträge zur sozialen Sicherheit	2212	3212	20	3	200,00	200,00	0,00	200,00	200,00	0,00
1/180000-582100	Betriebliche Mitarbeitervorsorge	2212	3212	20	3	100,00	100,00	0,00	100,00	100,00	0,00
1/180000-724000	Reisegebühren	2225	3225	24	3	1 000,00	1 000,00	0,00	1 000,00	1 000,00	0,00
1/180000-729000	Sonstige Ausgaben	2225	3225	24	24	1 500,00	1 500,00	0,00	1 500,00	1 500,00	0,00
1/180000-757000	NÖ Zivilschutzverband Beitrag	2234	3234	27	24	2 400,00	2 100,00	300,00	2 400,00	2 100,00	300,00
SU 22 / 32	Summe Aufwendungen / Auszahlungen operative Gebarung					6 300,00	6 000,00	300,00	6 300,00	6 000,00	300,00
SA 0 / SA 1	(0) Nettoergebnis (21 - 22) / (1) Geldfluss operative Gebarung (31 - 32)					-6 300,00	-6 000,00	-300,00	-6 300,00	-6 000,00	-300,00
SU 23	Summe Haushaltsrücklagen					0,00	0,00	0,00	0,00	0,00	0,00
SA00	Nettoergebnis nach Zuw./Entn. Haushaltsrücklagen (Saldo 0 +/- SU23)					-6 300,00	-6 000,00	-300,00			
Investive Gebarung											
SU 33	Summe Einzahlungen investive Gebarung								0,00	0,00	0,00
SU 34	Summe Auszahlungen investive Gebarung								0,00	0,00	0,00
SA2	Saldo (2) Geldfluss aus der Investiven Gebarung (33 - 34)								0,00	0,00	0,00
SA3	Saldo (3) Nettofinanzierungssaldo (Saldo 1 + Saldo 2)								-6 300,00	-6 000,00	-300,00
Finanzierungstätigkeit											
SU 35	Summe Einzahlungen aus der Finanzierungstätigkeit								0,00	0,00	0,00
SU 36	Summe Auszahlungen aus der Finanzierungstätigkeit								0,00	0,00	0,00
SA4	Saldo (4) Geldfluss aus der Finanzierungstätigkeit (35 - 36)								0,00	0,00	0,00
SA5	Saldo (5) Geldfluss aus der voranschlagswirksamen Gebarung (Saldo 3 + Saldo 4)								-6 300,00	-6 000,00	-300,00

1. Nachtragsvoranschlag 2022

Magistrat Waidhofen a/d Ybbs

NVA Ergebnis- und Finanzierungsvoranschlag Detailnachweis

	MVAG	VC QU	AOB	Ergebnisvoranschlag		Finanzierungsvoranschlag					
				EH	FH	VA 2022 inkl. NVA	VA 2022	1. NVA	VA 2022 inkl. NVA	VA 2022	1. NVA
2 Unterricht, Erziehung, Sport und Wissenschaft											
20	Gesonderte Verwaltung										
200	Schulamt										
200000	Schulamt										
Operative Gebarung											
2/200000+816500	Kostenersätze AMS	2114	3114	13	3	6 700,00	0,00	6 700,00	6 700,00	0,00	6 700,00
SU 21 / 31	Summe Erträge / Einzahlungen operative Gebarung					6 700,00	0,00	6 700,00	6 700,00	0,00	6 700,00
1/200000-400000	Geringwertige Wirtschaftsgüter	2221	3221	23	2	200,00	200,00	0,00	200,00	200,00	0,00
1/200000-456000	Büromittel	2221	3221	23	2	300,00	300,00	0,00	300,00	300,00	0,00
1/200000-510000	Geldbezüge Vb	2211	3211	20	3	35 600,00	37 500,00	-1 900,00	35 600,00	37 500,00	-1 900,00
1/200000-565000	Mehrleistungsvergütungen	2211	3211	20	3	0,00	0,00	0,00	0,00	0,00	0,00
1/200000-569000	Sonstige Nebengebühren	2211	3211	20	3	0,00	0,00	0,00	0,00	0,00	0,00
1/200000-580000	DGB zum Ausgleichsfonds für Familienbeihilfen	2212	3212	20	3	1 500,00	1 500,00	0,00	1 500,00	1 500,00	0,00
1/200000-582000	Dienstgeberbeiträge zur sozialen Sicherheit	2212	3212	20	3	11 000,00	7 800,00	3 200,00	11 000,00	7 800,00	3 200,00
1/200000-582100	Betriebliche Mitarbeitervorsorge	2212	3212	20	3	0,00	0,00	0,00	0,00	0,00	0,00
1/200000-591000	Dotierung von Rückstellungen für Abfertigungen	2214				900,00	900,00	0,00	0,00	0,00	0,00
1/200000-592000	Dotierung von Rückstellungen für Jubiläumswendungen	2214				700,00	700,00	0,00	0,00	0,00	0,00
1/200000-630000	Postdienste	2222	3222	24	2	1 500,00	1 500,00	0,00	1 500,00	1 500,00	0,00
1/200000-724000	Reisegebühren	2225	3225	24	3	400,00	400,00	0,00	400,00	400,00	0,00
1/200000-728000	Entgelte für sonstige Leistungen	2225	3225	24	2	500,00	500,00	0,00	500,00	500,00	0,00
SU 22 / 32	Summe Aufwendungen / Auszahlungen operative Gebarung					52 600,00	51 300,00	1 300,00	51 000,00	49 700,00	1 300,00
SA 0 / SA 1	(0) Nettoergebnis (21 - 22) / (1) Geldfluss operative Gebarung (31 - 32)					-45 900,00	-51 300,00	5 400,00	-44 300,00	-49 700,00	5 400,00
SU 23	Summe Haushaltsrücklagen					0,00	0,00	0,00	0,00	0,00	0,00
SA00	Nettoergebnis nach Zuw./Entn. Haushaltsrücklagen (Saldo 0 +/- SU23)					-45 900,00	-51 300,00	5 400,00			
Investive Gebarung											
SU 33	Summe Einzahlungen investive Gebarung								0,00	0,00	0,00
SU 34	Summe Auszahlungen investive Gebarung								0,00	0,00	0,00
SA2	Saldo (2) Geldfluss aus der Investiven Gebarung (33 - 34)								0,00	0,00	0,00
SA3	Saldo (3) Nettofinanzierungssaldo (Saldo 1 + Saldo 2)								-44 300,00	-49 700,00	5 400,00
Finanzierungstätigkeit											
SU 35	Summe Einzahlungen aus der Finanzierungstätigkeit								0,00	0,00	0,00
SU 36	Summe Auszahlungen aus der Finanzierungstätigkeit								0,00	0,00	0,00
SA4	Saldo (4) Geldfluss aus der Finanzierungstätigkeit (35 - 36)								0,00	0,00	0,00

1. Nachtragsvoranschlag 2022

Magistrat Waidhofen a/d Ybbs

NVA Ergebnis- und Finanzierungsvoranschlag Detailnachweis

		MVAG		VC QU	AOB	Ergebnisvoranschlag			Finanzierungsvoranschlag		
		EH	FH			VA 2022 inkl. NVA	VA 2022	1. NVA	VA 2022 inkl. NVA	VA 2022	1. NVA
SA5	Saldo (5) Geldfluss aus der voranschlagswirksamen Gebarung (Saldo 3 + Saldo 4)								-44 300,00	-49 700,00	5 400,00
205	Schulaufsicht										
205000	Bezirksschulrat										
	Operative Gebarung										
2/205000+816000	Personalkostenersatz	2114	3114	13	3	8 200,00	8 200,00	0,00	8 200,00	8 200,00	0,00
2/205000+868100	Beitrag (Pensionen)	2124	3124	16	3	300,00	300,00	0,00	300,00	300,00	0,00
SU 21 / 31	Summe Erträge / Einzahlungen operative Gebarung					8 500,00	8 500,00	0,00	8 500,00	8 500,00	0,00
1/205000-760000	Pensionen	2234	3234	21	3	8 500,00	8 500,00	0,00	8 500,00	8 500,00	0,00
SU 22 / 32	Summe Aufwendungen / Auszahlungen operative Gebarung					8 500,00	8 500,00	0,00	8 500,00	8 500,00	0,00
SA 0 / SA 1	(0) Nettoergebnis (21 - 22) / (1) Geldfluss operative Gebarung (31 - 32)					0,00	0,00	0,00	0,00	0,00	0,00
SU 23	Summe Haushaltsrücklagen					0,00	0,00	0,00	0,00	0,00	0,00
SA00	Nettoergebnis nach Zuw./Entn. Haushaltsrücklagen (Saldo 0 +/- SU23)					0,00	0,00	0,00	0,00	0,00	0,00
	Investive Gebarung										
SU 33	Summe Einzahlungen investive Gebarung								0,00	0,00	0,00
SU 34	Summe Auszahlungen investive Gebarung								0,00	0,00	0,00
SA2	Saldo (2) Geldfluss aus der Investiven Gebarung (33 - 34)								0,00	0,00	0,00
SA3	Saldo (3) Nettofinanzierungssaldo (Saldo 1 + Saldo 2)								0,00	0,00	0,00
	Finanzierungstätigkeit										
SU 35	Summe Einzahlungen aus der Finanzierungstätigkeit								0,00	0,00	0,00
SU 36	Summe Auszahlungen aus der Finanzierungstätigkeit								0,00	0,00	0,00
SA4	Saldo (4) Geldfluss aus der Finanzierungstätigkeit (35 - 36)								0,00	0,00	0,00
SA5	Saldo (5) Geldfluss aus der voranschlagswirksamen Gebarung (Saldo 3 + Saldo 4)								0,00	0,00	0,00
209	Sonstige Einrichtungen und Maßnahmen										
209000	Schulzentrum Pocksteinerstraße										
	Operative Gebarung										
2/209000+811000	Mieten	2115	3115	14	22	700,00	2 500,00	-1 800,00	700,00	2 500,00	-1 800,00
2/209000+811100	Betriebskostenersätze	2115	3115	14	22	300,00	500,00	-200,00	300,00	500,00	-200,00
2/209000+816600	Verrechnung Schulzentrum	2114	3114	13	22	769 000,00	715 000,00	54 000,00	769 000,00	715 000,00	54 000,00
2/209000+817000	Erträge aus der Auflösung von sonstigen Rückstellungen	2117				0,00	0,00	0,00	0,00	0,00	0,00
2/209000+829000	Sonstige Einnahmen	2116	3116	18	22	0,00	0,00	0,00	0,00	0,00	0,00
2/209000+861000	Beihilfe Schulbaufonds	2121	3121	15	21	37 000,00	37 000,00	0,00	37 000,00	37 000,00	0,00
SU 21 / 31	Summe Erträge / Einzahlungen operative Gebarung					807 000,00	755 000,00	52 000,00	807 000,00	755 000,00	52 000,00
1/209000-400000	Geringwertige Wirtschaftsgüter	2221	3221	23	22	7 500,00	5 500,00	2 000,00	7 500,00	5 500,00	2 000,00
1/209000-400200	Dienstbekleidung	2221	3221	23	22	200,00	200,00	0,00	200,00	200,00	0,00
1/209000-452000	Treibstoffe	2221	3221	23	22	1 000,00	0,00	1 000,00	1 000,00	0,00	1 000,00

1. Nachtragsvoranschlag 2022

NVA Ergebnis- und Finanzierungsvoranschlag Detailnachweis

Magistrat Waidhofen a/d Ybbs

		MVAG		VC QU	AOB	Ergebnisvoranschlag			Finanzierungsvoranschlag		
		EH	FH			VA 2022 inkl. NVA	VA 2022	1. NVA	VA 2022 inkl. NVA	VA 2022	1. NVA
1/209000-454000	Reinigungsmittel	2221	3221	23	22	15 000,00	15 000,00	0,00	15 000,00	15 000,00	0,00
1/209000-459000	Sonstige Verbrauchsgüter	2221	3221	23	22	3 500,00	3 500,00	0,00	3 500,00	3 500,00	0,00
1/209000-510000	Geldbezüge Vb	2211	3211	20	3	133 900,00	150 300,00	-16 400,00	133 900,00	150 300,00	-16 400,00
1/209000-511100	Abfertigungen	2211	3211	20	3	0,00	0,00	0,00	0,00	0,00	0,00
1/209000-523000	Fallweise Bedienstete	2211	3211	20	3	23 000,00	10 000,00	13 000,00	23 000,00	10 000,00	13 000,00
1/209000-565000	Mehrleistungsvergütungen	2211	3211	20	3	6 000,00	3 000,00	3 000,00	6 000,00	3 000,00	3 000,00
1/209000-569000	Sonstige Nebengebühren	2211	3211	20	3	0,00	0,00	0,00	0,00	0,00	0,00
1/209000-580000	DGB zum Ausgleichsfonds für Familienbeihilfen	2212	3212	20	3	6 100,00	6 400,00	-300,00	6 100,00	6 400,00	-300,00
1/209000-582000	Dienstgeberbeiträge zur sozialen Sicherheit	2212	3212	20	3	32 400,00	32 600,00	-200,00	32 400,00	32 600,00	-200,00
1/209000-582100	Betriebliche Mitarbeitervorsorge	2212	3212	20	3	1 900,00	2 000,00	-100,00	1 900,00	2 000,00	-100,00
1/209000-591000	Dotierung von Rückstellungen für Abfertigungen	2214				700,00	700,00	0,00	0,00	0,00	0,00
1/209000-592000	Dotierung von Rückstellungen für Jubiläumszuwendungen	2214				1 600,00	1 600,00	0,00	0,00	0,00	0,00
1/209000-600000	Strom	2222	3222	24	22	60 000,00	32 000,00	28 000,00	60 000,00	32 000,00	28 000,00
1/209000-600300	Wärmelieferung	2222	3222	24	22	54 500,00	45 000,00	9 500,00	54 500,00	45 000,00	9 500,00
1/209000-610000	Instandhaltung Grünanlagen	2224	3224	24	22	100,00	100,00	0,00	100,00	100,00	0,00
1/209000-614000	Instandhaltung Gebäude	2224	3224	24	22	85 000,00	85 000,00	0,00	85 000,00	85 000,00	0,00
1/209000-617000	Instandhaltung von Fahrzeugen	2224	3224	24	22	1 000,00	500,00	500,00	1 000,00	500,00	500,00
1/209000-618000	Instandhaltung Einrichtung	2224	3224	24	22	3 000,00	3 000,00	0,00	3 000,00	3 000,00	0,00
1/209000-631000	Telekommunikationsdienste	2222	3222	24	5	2 000,00	1 700,00	300,00	2 000,00	1 700,00	300,00
1/209000-670000	Versicherungen	2222	3222	24	22	13 200,00	13 500,00	-300,00	13 200,00	13 500,00	-300,00
1/209000-680000	Planmäßige Abschreibung	2226				9 400,00	9 400,00	0,00	0,00	0,00	0,00
1/209000-705000	Leasing Schulzentrum	2223	3223	24	22	280 000,00	268 000,00	12 000,00	280 000,00	268 000,00	12 000,00
1/209000-705010	Leasing Fahrzeuge	2223	3223	24	22	5 200,00	5 200,00	0,00	5 200,00	5 200,00	0,00
1/209000-710000	Öffentliche Abgaben gem. FAG	2225	3225	24	22	7 400,00	7 300,00	100,00	7 400,00	7 300,00	100,00
1/209000-711000	Gebühren für die Benützung von Gemeindeeinrichtungen gem. FAG	2225	3225	24	22	35 900,00	36 000,00	-100,00	35 900,00	36 000,00	-100,00
1/209000-728000	Entgelte für sonstige Leistungen	2225	3225	24	22	5 200,00	5 200,00	0,00	5 200,00	5 200,00	0,00
1/209000-728800	Bauhoelleistungen	2225	3225	24	22	12 000,00	12 000,00	0,00	12 000,00	12 000,00	0,00
SU 22 / 32	Summe Aufwendungen / Auszahlungen operative Gebarung					806 700,00	754 700,00	52 000,00	795 000,00	743 000,00	52 000,00
SA 0 / SA 1	(0) Nettoergebnis (21 - 22) / (1) Geldfluss operative Gebarung (31 - 32)					300,00	300,00	0,00	12 000,00	12 000,00	0,00
SU 23	Summe Haushaltsrücklagen					0,00	0,00	0,00	0,00	0,00	0,00
SA00	Nettoergebnis nach Zuw./Entn. Haushaltsrücklagen (Saldo 0 +/- SU23)					300,00	300,00	0,00			
Investive Gebarung											
SU 33	Summe Einzahlungen investive Gebarung								0,00	0,00	0,00
1/209000-010000	Gebäude		3413	2 40	22	0,00	0,00	0,00	0,00	0,00	0,00

1. Nachtragsvoranschlag 2022

Magistrat Waidhofen a/d Ybbs

NVA Ergebnis- und Finanzierungsvoranschlag Detailnachweis

		MVAG		VC QU	AOB	Ergebnisvoranschlag		Finanzierungsvoranschlag			
		EH	FH			VA 2022 inkl. NVA	VA 2022	1. NVA	VA 2022 inkl. NVA	VA 2022	1. NVA
1/209000-042000	Ausstattung Schulzentrum		3415	2 41	22	0,00	0,00	0,00	12 000,00	12 000,00	0,00
SU 34	Summe Auszahlungen investive Gebarung								12 000,00	12 000,00	0,00
SA2	Saldo (2) Geldfluss aus der Investiven Gebarung (33 – 34)								-12 000,00	-12 000,00	0,00
SA3	Saldo (3) Nettofinanzierungssaldo (Saldo 1 + Saldo 2)								0,00	0,00	0,00
Finanzierungstätigkeit											
SU 35	Summe Einzahlungen aus der Finanzierungstätigkeit								0,00	0,00	0,00
SU 36	Summe Auszahlungen aus der Finanzierungstätigkeit								0,00	0,00	0,00
SA4	Saldo (4) Geldfluss aus der Finanzierungstätigkeit (35 – 36)								0,00	0,00	0,00
SA5	Saldo (5) Geldfluss aus der voranschlagswirksamen Gebarung (Saldo 3 + Saldo 4)								0,00	0,00	0,00
21	Allgemeinbildender Unterricht										
211	Volksschulen										
211000	Volksschule Waidhofen										
Operative Gebarung											
2/211000+810000	Elternbeiträge Nachmittagsbetreuung	2114	3114	13	2	95 000,00	95 000,00	0,00	95 000,00	95 000,00	0,00
2/211000+810100	Elternbeiträge Ferienbetreuung	2114	3114	13	2	9 000,00	9 000,00	0,00	9 000,00	9 000,00	0,00
2/211000+813000	Erträge aus der Auflösung von Investitionszuschüssen (Kapitaltransfers)	2127				13 100,00	13 100,00	0,00	0,00	0,00	0,00
2/211000+861000	Beitrag Land NÖ Freiraumklasse	2121	3121	15	2	0,00	0,00	0,00	0,00	0,00	0,00
2/211000+861400	Beitrag Land NÖ Nachmittagsbetreuung	2121	3121	15	2	45 000,00	45 000,00	0,00	45 000,00	45 000,00	0,00
2/211000+861500	Beitrag Land NÖ Sommerbetreuung	2121	3121	15	2	3 500,00	3 500,00	0,00	3 500,00	3 500,00	0,00
2/211000+862000	Schülerhaltungsbeiträge	2121	3121	15	21	1 000,00	1 000,00	0,00	1 000,00	1 000,00	0,00
SU 21 / 31	Summe Erträge / Einzahlungen operative Gebarung					166 600,00	166 600,00	0,00	153 500,00	153 500,00	0,00
1/211000-400000	Geringwertige Wirtschaftsgüter	2221	3221	23	2	3 000,00	3 000,00	0,00	3 000,00	3 000,00	0,00
1/211000-400100	Gw. Lehr- und Lernmittel	2221	3221	23	2	3 800,00	3 800,00	0,00	3 800,00	3 800,00	0,00
1/211000-400200	Dienstbekleidung	2221	3221	23	2	300,00	300,00	0,00	300,00	300,00	0,00
1/211000-456000	Büromittel	2221	3221	23	2	3 700,00	3 700,00	0,00	3 700,00	3 700,00	0,00
1/211000-457000	Druckwerke	2221	3221	23	2	1 700,00	1 700,00	0,00	1 700,00	1 700,00	0,00
1/211000-457100	Lehrer-und Schülerbücherei	2221	3221	23	2	1 200,00	1 200,00	0,00	1 200,00	1 200,00	0,00
1/211000-459000	Sonstige Verbrauchsgüter	2221	3221	23	2	300,00	300,00	0,00	300,00	300,00	0,00
1/211000-459200	Handarbeitsmaterial	2221	3221	23	2	1 800,00	1 800,00	0,00	1 800,00	1 800,00	0,00
1/211000-510000	Geldbezüge Vb	2211	3211	20	3	44 200,00	46 600,00	-2 400,00	44 200,00	46 600,00	-2 400,00
1/211000-523000	Fallweise Bedienstete	2211	3211	20	3	3 000,00	3 000,00	0,00	3 000,00	3 000,00	0,00
1/211000-569000	Sonstige Nebengebühren	2211	3211	20	3	2 000,00	2 000,00	0,00	2 000,00	2 000,00	0,00
1/211000-580000	DGB zum Ausgleichsfonds für Familienbeihilfen	2212	3212	20	3	2 000,00	2 000,00	0,00	2 000,00	2 000,00	0,00
1/211000-582000	Dienstgeberbeiträge zur sozialen Sicherheit	2212	3212	20	3	9 800,00	10 300,00	-500,00	9 800,00	10 300,00	-500,00

1. Nachtragsvoranschlag 2022

NVA Ergebnis- und Finanzierungsvoranschlag Detailnachweis

Magistrat Waidhofen a/d Ybbs

		MVAG		VC QU	AOB	Ergebnisvoranschlag			Finanzierungsvoranschlag		
		EH	FH			VA 2022 inkl. NVA	VA 2022	1. NVA	VA 2022 inkl. NVA	VA 2022	1. NVA
1/211000-582100	Betriebliche Mitarbeitervorsorge	2212	3212	20	3	800,00	800,00	0,00	800,00	800,00	0,00
1/211000-592000	Dotierung von Rückstellungen für Jubiläumszuwendungen	2214				900,00	900,00	0,00	0,00	0,00	0,00
1/211000-618000	Instandhaltung Einrichtung	2224	3224	24	2	500,00	500,00	0,00	500,00	500,00	0,00
1/211000-630000	Postdienste	2222	3222	24	2	200,00	200,00	0,00	200,00	200,00	0,00
1/211000-631000	Telekommunikationsdienste	2222	3222	24	5	1 100,00	600,00	500,00	1 100,00	600,00	500,00
1/211000-680000	Planmäßige Abschreibung	2226				25 400,00	25 400,00	0,00	0,00	0,00	0,00
1/211000-728000	Entgelte für sonstige Leistungen	2225	3225	24	2	10 600,00	10 600,00	0,00	10 600,00	10 600,00	0,00
1/211000-728100	Unterrichtsfilmbeitrag	2225	3225	24	2	1 100,00	1 100,00	0,00	1 100,00	1 100,00	0,00
1/211000-728200	Kostenbeitrag Nachmittagsbetreuung	2225	3225	24	2	100 000,00	100 000,00	0,00	100 000,00	100 000,00	0,00
1/211000-728210	Kostenbeitrag Mittagessen	2225	3225	24	2	34 000,00	34 000,00	0,00	34 000,00	34 000,00	0,00
1/211000-728300	Ärztliche Betreuung	2225	3225	24	2	3 000,00	3 000,00	0,00	3 000,00	3 000,00	0,00
1/211000-728400	Sommerbetreuung	2225	3225	24	2	16 000,00	14 000,00	2 000,00	16 000,00	14 000,00	2 000,00
1/211000-728500	Reprographievergütung	2225	3225	24	2	100,00	100,00	0,00	100,00	100,00	0,00
1/211000-728800	Bauhofleistungen	2225	3225	24	2	1 500,00	1 500,00	0,00	1 500,00	1 500,00	0,00
1/211000-729000	Sonstige Ausgaben	2225	3225	24	2	300,00	300,00	0,00	300,00	300,00	0,00
1/211000-729600	Kostenanteil Schulzentrum	2225	3225	24	22	169 000,00	157 500,00	11 500,00	169 000,00	157 500,00	11 500,00
SU 22 / 32	Summe Aufwendungen / Auszahlungen operative Gebarung					441 300,00	430 200,00	11 100,00	415 000,00	403 900,00	11 100,00
SA 0 / SA 1	(0) Nettoergebnis (21 - 22) / (1) Geldfluss operative Gebarung (31 - 32)					-274 700,00	-263 600,00	-11 100,00	-261 500,00	-250 400,00	-11 100,00
SU 23	Summe Haushaltsrücklagen					0,00	0,00	0,00	0,00	0,00	0,00
SA00	Nettoergebnis nach Zuw./Entn. Haushaltsrücklagen (Saldo 0 +/- SU23)					-274 700,00	-263 600,00	-11 100,00			
Investive Gebarung											
2/211000+301000	Beitrag NÖ Schul- und Kindergartenfonds		3331	33	2	0,00	0,00	0,00	1 200,00	1 200,00	0,00
SU 33	Summe Einzahlungen investive Gebarung								1 200,00	1 200,00	0,00
1/211000-042000	Schulausstattung		3415	2 41	2	0,00	0,00	0,00	7 800,00	7 800,00	0,00
1/211000-042100	Lehrmittel		3415	2 41	2	0,00	0,00	0,00	0,00	0,00	0,00
SU 34	Summe Auszahlungen investive Gebarung								7 800,00	7 800,00	0,00
SA2	Saldo (2) Geldfluss aus der Investiven Gebarung (33 - 34)								-6 600,00	-6 600,00	0,00
SA3	Saldo (3) Nettofinanzierungssaldo (Saldo 1 + Saldo 2)								-268 100,00	-257 000,00	-11 100,00
Finanzierungstätigkeit											
SU 35	Summe Einzahlungen aus der Finanzierungstätigkeit								0,00	0,00	0,00
SU 36	Summe Auszahlungen aus der Finanzierungstätigkeit								0,00	0,00	0,00
SA4	Saldo (4) Geldfluss aus der Finanzierungstätigkeit (35 - 36)								0,00	0,00	0,00
SA5	Saldo (5) Geldfluss aus der voranschlagswirksamen Gebarung (Saldo 3 + Saldo 4)								-268 100,00	-257 000,00	-11 100,00

1. Nachtragsvoranschlag 2022

Magistrat Waidhofen a/d Ybbs

NVA Ergebnis- und Finanzierungsvoranschlag Detailnachweis

		MVAG		VC QU	AOB	Ergebnisvoranschlag			Finanzierungsvoranschlag			
		EH	FH			VA 2022 inkl. NVA	VA 2022	1. NVA	VA 2022 inkl. NVA	VA 2022	1. NVA	
211100	Volksschule Konradsheim											
Operative Gebarung												
2/211100+829000	Sonstige Einnahmen	2116	3116	18	2	100,00	100,00	0,00	100,00	100,00	0,00	
SU 21 / 31	Summe Erträge / Einzahlungen operative Gebarung					100,00	100,00	0,00	100,00	100,00	0,00	
1/211100-400000	Geringwertige Wirtschaftsgüter	2221	3221	23	2	1 200,00	1 200,00	0,00	1 200,00	1 200,00	0,00	
1/211100-400100	Gw. Lehr- und Lernmittel	2221	3221	23	2	1 100,00	1 100,00	0,00	1 100,00	1 100,00	0,00	
1/211100-400200	Dienstbekleidung	2221	3221	23	2	100,00	100,00	0,00	100,00	100,00	0,00	
1/211100-454000	Reinigungsmittel	2221	3221	23	22	800,00	500,00	300,00	800,00	500,00	300,00	
1/211100-456000	Büromittel	2221	3221	23	2	1 200,00	1 200,00	0,00	1 200,00	1 200,00	0,00	
1/211100-457000	Druckwerke	2221	3221	23	2	300,00	300,00	0,00	300,00	300,00	0,00	
1/211100-457100	Lehrer-und Schülerbücherei	2221	3221	23	2	400,00	400,00	0,00	400,00	400,00	0,00	
1/211100-459000	Sonstige Verbrauchsgüter	2221	3221	23	2	200,00	200,00	0,00	200,00	200,00	0,00	
1/211100-459200	Handarbeitsmaterial	2221	3221	23	2	300,00	300,00	0,00	300,00	300,00	0,00	
1/211100-510000	Geldbezüge Vb	2211	3211	20	3	18 500,00	18 400,00	100,00	18 500,00	18 400,00	100,00	
1/211100-523000	Fallweise Bedienstete	2211	3211	20	3	800,00	800,00	0,00	800,00	800,00	0,00	
1/211100-569000	Sonstige Nebengebühren	2211	3211	20	3	1 200,00	1 200,00	0,00	1 200,00	1 200,00	0,00	
1/211100-580000	DGB zum Ausgleichsfonds für Familienbeihilfen	2212	3212	20	3	800,00	800,00	0,00	800,00	800,00	0,00	
1/211100-582000	Dienstgeberbeiträge zur sozialen Sicherheit	2212	3212	20	3	4 100,00	4 100,00	0,00	4 100,00	4 100,00	0,00	
1/211100-582100	Betriebliche Mitarbeitervorsorge	2212	3212	20	3	300,00	300,00	0,00	300,00	300,00	0,00	
1/211100-592000	Dotierung von Rückstellungen für Jubiläumswendungen	2214				200,00	200,00	0,00	0,00	0,00	0,00	
1/211100-600000	Strom	2222	3222	24	22	21 500,00	11 000,00	10 500,00	21 500,00	11 000,00	10 500,00	
1/211100-610000	Instandhaltung Grünanlagen	2224	3224	24	22	100,00	100,00	0,00	100,00	100,00	0,00	
1/211100-614000	Instandhaltung Gebäude	2224	3224	24	22	3 000,00	4 000,00	-1 000,00	3 000,00	4 000,00	-1 000,00	
1/211100-618000	Instandhaltung Einrichtung	2224	3224	24	2	500,00	500,00	0,00	500,00	500,00	0,00	
1/211100-630000	Postdienste	2222	3222	24	2	100,00	100,00	0,00	100,00	100,00	0,00	
1/211100-631000	Telekommunikationsdienste	2222	3222	24	5	800,00	800,00	0,00	800,00	800,00	0,00	
1/211100-670000	Versicherungen	2222	3222	24	22	2 000,00	2 100,00	-100,00	2 000,00	2 100,00	-100,00	
1/211100-680000	Planmäßige Abschreibung	2226				8 200,00	8 200,00	0,00	0,00	0,00	0,00	
1/211100-700000	Miete Turnplatz	2223	3223	24	22	100,00	100,00	0,00	100,00	100,00	0,00	
1/211100-710000	Öffentliche Abgaben gem. FAG	2225	3225	24	2	200,00	200,00	0,00	200,00	200,00	0,00	
1/211100-711000	Gebühren für die Benützung von Gemeindeeinrichtungen gem. FAG	2225	3225	24	2	3 300,00	3 500,00	-200,00	3 300,00	3 500,00	-200,00	
1/211100-728000	Entgelte für sonstige Leistungen	2225	3225	24	2	800,00	700,00	100,00	800,00	700,00	100,00	
1/211100-728100	Unterrichtsfilmbeitrag	2225	3225	24	2	300,00	300,00	0,00	300,00	300,00	0,00	
1/211100-728300	Ärztliche Betreuung	2225	3225	24	2	700,00	700,00	0,00	700,00	700,00	0,00	
1/211100-728500	Reprographievergütung	2225	3225	24	2	100,00	100,00	0,00	100,00	100,00	0,00	
1/211100-728800	Bauhofleistungen	2225	3225	24	22	3 000,00	3 000,00	0,00	3 000,00	3 000,00	0,00	

1. Nachtragsvoranschlag 2022

Magistrat Waidhofen a/d Ybbs

NVA Ergebnis- und Finanzierungsvoranschlag Detailnachweis

		MVAG		VC QU	AOB	Ergebnisvoranschlag			Finanzierungsvoranschlag		
		EH	FH			VA 2022 inkl. NVA	VA 2022	1. NVA	VA 2022 inkl. NVA	VA 2022	1. NVA
1/211100-768000	Schülertransportkosten	2234	3234	27	2	4 000,00	2 500,00	1 500,00	4 000,00	2 500,00	1 500,00
SU 22 / 32	Summe Aufwendungen / Auszahlungen operative Gebarung					80 200,00	69 000,00	11 200,00	71 800,00	60 600,00	11 200,00
SA 0 / SA 1	(0) Nettoergebnis (21 - 22) / (1) Geldfluss operative Gebarung (31 - 32)					-80 100,00	-68 900,00	-11 200,00	-71 700,00	-60 500,00	-11 200,00
SU 23	Summe Haushaltsrücklagen					0,00	0,00	0,00	0,00	0,00	0,00
SA00	Nettoergebnis nach Zuw./Entn. Haushaltsrücklagen (Saldo 0 +/- SU23)					-80 100,00	-68 900,00	-11 200,00			
Investive Gebarung											
SU 33	Summe Einzahlungen investive Gebarung								0,00	0,00	0,00
1/211100-042000	Schulenausstattung		3415	2 41	2	0,00	0,00	0,00	1 700,00	1 700,00	0,00
SU 34	Summe Auszahlungen investive Gebarung								1 700,00	1 700,00	0,00
SA2	Saldo (2) Geldfluss aus der Investiven Gebarung (33 - 34)								-1 700,00	-1 700,00	0,00
SA3	Saldo (3) Nettofinanzierungssaldo (Saldo 1 + Saldo 2)								-73 400,00	-62 200,00	-11 200,00
Finanzierungstätigkeit											
SU 35	Summe Einzahlungen aus der Finanzierungstätigkeit								0,00	0,00	0,00
SU 36	Summe Auszahlungen aus der Finanzierungstätigkeit								0,00	0,00	0,00
SA4	Saldo (4) Geldfluss aus der Finanzierungstätigkeit (35 - 36)								0,00	0,00	0,00
SA5	Saldo (5) Geldfluss aus der voranschlagswirksamen Gebarung (Saldo 3 + Saldo 4)								-73 400,00	-62 200,00	-11 200,00
211200	Volksschule St. Georgen/Kl.										
Operative Gebarung											
2/211200+829000	Sonstige Einnahmen	2116	3116	18	2	500,00	100,00	400,00	500,00	100,00	400,00
2/211200+862000	Schülerhaltungsbeiträge	2121	3121	15	21	2 400,00	2 500,00	-100,00	2 400,00	2 500,00	-100,00
SU 21 / 31	Summe Erträge / Einzahlungen operative Gebarung					2 900,00	2 600,00	300,00	2 900,00	2 600,00	300,00
1/211200-400000	Geringwertige Wirtschaftsgüter	2221	3221	23	2	1 200,00	1 200,00	0,00	1 200,00	1 200,00	0,00
1/211200-400100	Gw. Lehr- und Lernmittel	2221	3221	23	2	1 100,00	1 100,00	0,00	1 100,00	1 100,00	0,00
1/211200-454000	Reinigungsmittel	2221	3221	23	22	700,00	500,00	200,00	700,00	500,00	200,00
1/211200-456000	Büromittel	2221	3221	23	2	600,00	600,00	0,00	600,00	600,00	0,00
1/211200-457000	Druckwerke	2221	3221	23	2	400,00	400,00	0,00	400,00	400,00	0,00
1/211200-457100	Lehrer- und Schülerbücherei	2221	3221	23	2	400,00	400,00	0,00	400,00	400,00	0,00
1/211200-459000	Sonstige Verbrauchsgüter	2221	3221	23	2	300,00	200,00	100,00	300,00	200,00	100,00
1/211200-459200	Handarbeitsmaterial	2221	3221	23	2	200,00	200,00	0,00	200,00	200,00	0,00
1/211200-510000	Geldbezüge Vb	2211	3211	20	3	10 000,00	10 100,00	-100,00	10 000,00	10 100,00	-100,00
1/211200-523000	Fallweise Bedienstete	2211	3211	20	3	1 200,00	1 200,00	0,00	1 200,00	1 200,00	0,00
1/211200-565000	Mehrleistungsvergütungen	2211	3211	20	3	300,00	300,00	0,00	300,00	300,00	0,00
1/211200-569000	Sonstige Nebengebühren	2211	3211	20	3	2 000,00	700,00	1 300,00	2 000,00	700,00	1 300,00
1/211200-580000	DGB zum Ausgleichsfonds für Familienbeihilfen	2212	3212	20	3	500,00	500,00	0,00	500,00	500,00	0,00
1/211200-582000	Dienstgeberbeiträge zur sozialen Sicherheit	2212	3212	20	3	2 700,00	2 500,00	200,00	2 700,00	2 500,00	200,00
1/211200-582100	Betriebliche Mitarbeitervorsorge	2212	3212	20	3	200,00	200,00	0,00	200,00	200,00	0,00

1. Nachtragsvoranschlag 2022

NVA Ergebnis- und Finanzierungsvoranschlag Detailnachweis

Magistrat Waidhofen a/d Ybbs

		MVAG		VC QU	AOB	Ergebnisvoranschlag		Finanzierungsvoranschlag			
		EH	FH			VA 2022 inkl. NVA	VA 2022	1. NVA	VA 2022 inkl. NVA	VA 2022	1. NVA
1/211200-592000	Dotierung von Rückstellungen für Jubiläumszuwendungen	2214				300,00	300,00	0,00	0,00	0,00	0,00
1/211200-600000	Strom	2222	3222	24	22	700,00	600,00	100,00	700,00	600,00	100,00
1/211200-600300	Wärmelieferung	2222	3222	24	22	6 500,00	6 500,00	0,00	6 500,00	6 500,00	0,00
1/211200-614000	Instandhaltung Gebäude	2224	3224	24	22	2 500,00	2 500,00	0,00	2 500,00	2 500,00	0,00
1/211200-618000	Instandhaltung Einrichtung	2224	3224	24	2	1 000,00	500,00	500,00	1 000,00	500,00	500,00
1/211200-630000	Postdienste	2222	3222	24	2	100,00	100,00	0,00	100,00	100,00	0,00
1/211200-631000	Telekommunikationsdienste	2222	3222	24	5	700,00	600,00	100,00	700,00	600,00	100,00
1/211200-670000	Versicherungen	2222	3222	24	22	1 500,00	1 500,00	0,00	1 500,00	1 500,00	0,00
1/211200-680000	Planmäßige Abschreibung	2226				4 800,00	4 800,00	0,00	0,00	0,00	0,00
1/211200-710000	Öffentliche Abgaben gem. FAG	2225	3225	24	2	100,00	100,00	0,00	100,00	100,00	0,00
1/211200-711000	Gebühren für die Benützung von Gemeindeeinrichtungen gem. FAG	2225	3225	24	2	2 000,00	2 200,00	-200,00	2 000,00	2 200,00	-200,00
1/211200-728000	Entgelte für sonstige Leistungen	2225	3225	24	2	800,00	800,00	0,00	800,00	800,00	0,00
1/211200-728100	Unterrichtsfilmbeitrag	2225	3225	24	2	200,00	200,00	0,00	200,00	200,00	0,00
1/211200-728300	Ärztliche Betreuung	2225	3225	24	2	600,00	600,00	0,00	600,00	600,00	0,00
1/211200-728500	Reprographievergütung	2225	3225	24	2	100,00	100,00	0,00	100,00	100,00	0,00
1/211200-728800	Bauhofleistungen	2225	3225	24	22	1 500,00	1 500,00	0,00	1 500,00	1 500,00	0,00
1/211200-768000	Schülertransportkosten	2234	3234	27	2	700,00	700,00	0,00	700,00	700,00	0,00
SU 22 / 32	Summe Aufwendungen / Auszahlungen operative Gebarung					45 900,00	43 700,00	2 200,00	40 800,00	38 600,00	2 200,00
SA 0 / SA 1	(0) Nettoergebnis (21 - 22) / (1) Geldfluss operative Gebarung (31 - 32)					-43 000,00	-41 100,00	-1 900,00	-37 900,00	-36 000,00	-1 900,00
SU 23	Summe Haushaltsrücklagen					0,00	0,00	0,00	0,00	0,00	0,00
SA00	Nettoergebnis nach Zuw./Entn. Haushaltsrücklagen (Saldo 0 +/- SU23)					-43 000,00	-41 100,00	-1 900,00			
Investive Gebarung											
SU 33	Summe Einzahlungen investive Gebarung								0,00	0,00	0,00
1/211200-042000	Schulausstattung		3415	2 41	2	0,00	0,00	0,00	1 000,00	1 000,00	0,00
1/211200-042100	Lehrmittel		3415	2 41	2	0,00	0,00	0,00	1 000,00	1 000,00	0,00
SU 34	Summe Auszahlungen investive Gebarung								2 000,00	2 000,00	0,00
SA2	Saldo (2) Geldfluss aus der Investiven Gebarung (33 - 34)								-2 000,00	-2 000,00	0,00
SA3	Saldo (3) Nettofinanzierungssaldo (Saldo 1 + Saldo 2)								-39 900,00	-38 000,00	-1 900,00
Finanzierungstätigkeit											
SU 35	Summe Einzahlungen aus der Finanzierungstätigkeit								0,00	0,00	0,00
SU 36	Summe Auszahlungen aus der Finanzierungstätigkeit								0,00	0,00	0,00
SA4	Saldo (4) Geldfluss aus der Finanzierungstätigkeit (35 - 36)								0,00	0,00	0,00
SA5	Saldo (5) Geldfluss aus der voranschlagswirksamen Gebarung (Saldo 3 + Saldo 4)								-39 900,00	-38 000,00	-1 900,00

1. Nachtragsvoranschlag 2022

Magistrat Waidhofen a/d Ybbs

NVA Ergebnis- und Finanzierungsvoranschlag Detailnachweis

		MVAG		VC QU	AOB	Ergebnisvoranschlag			Finanzierungsvoranschlag			
		EH	FH			VA 2022 inkl. NVA	VA 2022	1. NVA	VA 2022 inkl. NVA	VA 2022	1. NVA	
211300	Volksschule St. Leonhard/W.											
Operative Gebarung												
2/211300+829000	Sonstige Einnahmen	2116	3116	18	2	100,00	100,00	0,00	100,00	100,00	0,00	
SU 21 / 31	Summe Erträge / Einzahlungen operative Gebarung					100,00	100,00	0,00	100,00	100,00	0,00	
1/211300-400000	Geringwertige Wirtschaftsgüter	2221	3221	23	2	3 000,00	1 200,00	1 800,00	3 000,00	1 200,00	1 800,00	
1/211300-400100	Gw. Lehr- und Lernmittel	2221	3221	23	2	1 100,00	1 100,00	0,00	1 100,00	1 100,00	0,00	
1/211300-400200	Dienstbekleidung	2221	3221	23	2	100,00	100,00	0,00	100,00	100,00	0,00	
1/211300-451000	Brennstoffe	2221	3221	23	22	9 000,00	7 500,00	1 500,00	9 000,00	7 500,00	1 500,00	
1/211300-454000	Reinigungsmittel	2221	3221	23	22	900,00	600,00	300,00	900,00	600,00	300,00	
1/211300-456000	Büromittel	2221	3221	23	2	1 300,00	1 300,00	0,00	1 300,00	1 300,00	0,00	
1/211300-457000	Druckwerke	2221	3221	23	2	300,00	300,00	0,00	300,00	300,00	0,00	
1/211300-457100	Lehrer- und Schülerbücherei	2221	3221	23	2	300,00	300,00	0,00	300,00	300,00	0,00	
1/211300-459000	Sonstige Verbrauchsgüter	2221	3221	23	2	200,00	200,00	0,00	200,00	200,00	0,00	
1/211300-459200	Handarbeitsmaterial	2221	3221	23	2	200,00	200,00	0,00	200,00	200,00	0,00	
1/211300-510000	Geldbezüge Vb	2211	3211	20	3	17 200,00	17 500,00	-300,00	17 200,00	17 500,00	-300,00	
1/211300-523000	Fallweise Bedienstete	2211	3211	20	3	700,00	700,00	0,00	700,00	700,00	0,00	
1/211300-565000	Mehrleistungsvergütungen	2211	3211	20	3	0,00	0,00	0,00	0,00	0,00	0,00	
1/211300-569000	Sonstige Nebengebühren	2211	3211	20	3	1 200,00	700,00	500,00	1 200,00	700,00	500,00	
1/211300-580000	DGB zum Ausgleichsfonds für Familienbeihilfen	2212	3212	20	3	800,00	800,00	0,00	800,00	800,00	0,00	
1/211300-582000	Dienstgeberbeiträge zur sozialen Sicherheit	2212	3212	20	3	3 800,00	3 800,00	0,00	3 800,00	3 800,00	0,00	
1/211300-582100	Betriebliche Mitarbeitervorsorge	2212	3212	20	3	300,00	300,00	0,00	300,00	300,00	0,00	
1/211300-592000	Dotierung von Rückstellungen für Jubiläumswendungen	2214				300,00	300,00	0,00	0,00	0,00	0,00	
1/211300-600000	Strom	2222	3222	24	22	1 800,00	1 400,00	400,00	1 800,00	1 400,00	400,00	
1/211300-610000	Instandhaltung Grünanlagen	2224	3224	24	22	100,00	100,00	0,00	100,00	100,00	0,00	
1/211300-614000	Instandhaltung Gebäude	2224	3224	24	22	4 000,00	24 000,00	-20 000,00	4 000,00	24 000,00	-20 000,00	
1/211300-618000	Instandhaltung Einrichtung	2224	3224	24	2	500,00	500,00	0,00	500,00	500,00	0,00	
1/211300-630000	Postdienste	2222	3222	24	2	100,00	100,00	0,00	100,00	100,00	0,00	
1/211300-631000	Telekommunikationsdienste	2222	3222	24	5	500,00	500,00	0,00	500,00	500,00	0,00	
1/211300-670000	Versicherungen	2222	3222	24	22	1 600,00	1 600,00	0,00	1 600,00	1 600,00	0,00	
1/211300-680000	Planmäßige Abschreibung	2226				2 600,00	2 600,00	0,00	0,00	0,00	0,00	
1/211300-700000	Sonstige Betriebskosten	2223	3223	24	2	800,00	800,00	0,00	800,00	800,00	0,00	
1/211300-711000	Gebühren für die Benützung von Gemeindeeinrichtungen gem. FAG	2225	3225	24	2	1 400,00	1 500,00	-100,00	1 400,00	1 500,00	-100,00	
1/211300-728000	Entgelte für sonstige Leistungen	2225	3225	24	2	500,00	500,00	0,00	500,00	500,00	0,00	
1/211300-728100	Unterrichtsfilmbeitrag	2225	3225	24	2	100,00	100,00	0,00	100,00	100,00	0,00	
1/211300-728300	Ärztliche Betreuung	2225	3225	24	2	400,00	300,00	100,00	400,00	300,00	100,00	
1/211300-728500	Reprographievergütung	2225	3225	24	2	100,00	100,00	0,00	100,00	100,00	0,00	

1. Nachtragsvoranschlag 2022

Magistrat Waidhofen a/d Ybbs

NVA Ergebnis- und Finanzierungsvoranschlag Detailnachweis

		MVAG		VC QU	AOB	Ergebnisvoranschlag			Finanzierungsvoranschlag		
		EH	FH			VA 2022 inkl. NVA	VA 2022	1. NVA	VA 2022 inkl. NVA	VA 2022	1. NVA
1/211300-728800	Bauhofleistungen	2225	3225	24	22	2 000,00	2 000,00	0,00	2 000,00	2 000,00	0,00
1/211300-768000	Schülertransportkosten	2234	3234	27	2	700,00	700,00	0,00	700,00	700,00	0,00
SU 22 / 32	Summe Aufwendungen / Auszahlungen operative Gebarung					57 900,00	73 700,00	-15 800,00	55 000,00	70 800,00	-15 800,00
SA 0 / SA 1	(0) Nettoergebnis (21 - 22) / (1) Geldfluss operative Gebarung (31 - 32)					-57 800,00	-73 600,00	15 800,00	-54 900,00	-70 700,00	15 800,00
SU 23	Summe Haushaltsrücklagen					0,00	0,00	0,00	0,00	0,00	0,00
SA00	Nettoergebnis nach Zuw./Entn. Haushaltsrücklagen (Saldo 0 +/- SU23)					-57 800,00	-73 600,00	15 800,00			
Investive Gebarung											
SU 33	Summe Einzahlungen investive Gebarung								0,00	0,00	0,00
1/211300-042000	Schulausstattung		3415	2 41	2	0,00	0,00	0,00	1 000,00	1 800,00	-800,00
SU 34	Summe Auszahlungen investive Gebarung								1 000,00	1 800,00	-800,00
SA2	Saldo (2) Geldfluss aus der Investiven Gebarung (33 - 34)								-1 000,00	-1 800,00	800,00
SA3	Saldo (3) Nettofinanzierungssaldo (Saldo 1 + Saldo 2)								-55 900,00	-72 500,00	16 600,00
Finanzierungstätigkeit											
SU 35	Summe Einzahlungen aus der Finanzierungstätigkeit								0,00	0,00	0,00
SU 36	Summe Auszahlungen aus der Finanzierungstätigkeit								0,00	0,00	0,00
SA4	Saldo (4) Geldfluss aus der Finanzierungstätigkeit (35 - 36)								0,00	0,00	0,00
SA5	Saldo (5) Geldfluss aus der voranschlagswirksamen Gebarung (Saldo 3 + Saldo 4)								-55 900,00	-72 500,00	16 600,00
211400 Volksschule Windhag											
Operative Gebarung											
2/211400+817000	Erträge aus der Auflösung von sonstigen Rückstellungen	2117				0,00	0,00	0,00	0,00	0,00	0,00
2/211400+829000	Sonstige Einnahmen	2116	3116	18	2	2 500,00	2 500,00	0,00	2 500,00	2 500,00	0,00
SU 21 / 31	Summe Erträge / Einzahlungen operative Gebarung					2 500,00	2 500,00	0,00	2 500,00	2 500,00	0,00
1/211400-400000	Geringwertige Wirtschaftsgüter	2221	3221	23	2	1 700,00	1 700,00	0,00	1 700,00	1 700,00	0,00
1/211400-400100	Gw. Lehr- und Lernmittel	2221	3221	23	2	1 100,00	1 100,00	0,00	1 100,00	1 100,00	0,00
1/211400-400200	Dienstbekleidung	2221	3221	23	2	100,00	100,00	0,00	100,00	100,00	0,00
1/211400-451000	Brennstoffe	2221	3221	23	22	10 000,00	8 000,00	2 000,00	10 000,00	8 000,00	2 000,00
1/211400-454000	Reinigungsmittel	2221	3221	23	22	700,00	400,00	300,00	700,00	400,00	300,00
1/211400-456000	Büromittel	2221	3221	23	2	800,00	800,00	0,00	800,00	800,00	0,00
1/211400-457000	Druckwerke	2221	3221	23	2	300,00	300,00	0,00	300,00	300,00	0,00
1/211400-457100	Lehrer- und Schülerbücherei	2221	3221	23	2	400,00	400,00	0,00	400,00	400,00	0,00
1/211400-459000	Sonstige Verbrauchsgüter	2221	3221	23	2	100,00	100,00	0,00	100,00	100,00	0,00
1/211400-459200	Handarbeitsmaterial	2221	3221	23	2	200,00	200,00	0,00	200,00	200,00	0,00
1/211400-510000	Geldbezüge Vb	2211	3211	20	3	17 500,00	17 500,00	0,00	17 500,00	17 500,00	0,00
1/211400-511100	Abfertigungen	2211	3211	20	3	0,00	0,00	0,00	0,00	0,00	0,00
1/211400-523000	Fallweise Bedienstete	2211	3211	20	3	700,00	700,00	0,00	700,00	700,00	0,00
1/211400-565000	Mehrleistungsvergütungen	2211	3211	20	3	0,00	0,00	0,00	0,00	0,00	0,00

1. Nachtragsvoranschlag 2022

NVA Ergebnis- und Finanzierungsvoranschlag Detailnachweis

Magistrat Waidhofen a/d Ybbs

		MVAG		VC QU	AOB	Ergebnisvoranschlag			Finanzierungsvoranschlag		
		EH	FH			VA 2022 inkl. NVA	VA 2022	1. NVA	VA 2022 inkl. NVA	VA 2022	1. NVA
1/211400-569000	Sonstige Nebengebühren	2211	3211	20	3	1 000,00	1 000,00	0,00	1 000,00	1 000,00	0,00
1/211400-580000	DGB zum Ausgleichsfonds für Familienbeihilfen	2212	3212	20	3	800,00	800,00	0,00	800,00	800,00	0,00
1/211400-582000	Dienstgeberbeiträge zur sozialen Sicherheit	2212	3212	20	3	3 900,00	3 900,00	0,00	3 900,00	3 900,00	0,00
1/211400-582100	Betriebliche Mitarbeitervorsorge	2212	3212	20	3	300,00	300,00	0,00	300,00	300,00	0,00
1/211400-591000	Dotierung von Rückstellungen für Abfertigungen	2214				0,00	0,00	0,00	0,00	0,00	0,00
1/211400-592000	Dotierung von Rückstellungen für Jubiläumszuwendungen	2214				200,00	200,00	0,00	0,00	0,00	0,00
1/211400-600000	Strom	2222	3222	24	22	1 800,00	1 000,00	800,00	1 800,00	1 000,00	800,00
1/211400-610000	Instandhaltung Grünanlagen	2224	3224	24	22	100,00	100,00	0,00	100,00	100,00	0,00
1/211400-614000	Instandhaltung Gebäude	2224	3224	24	22	30 000,00	30 000,00	0,00	30 000,00	30 000,00	0,00
1/211400-618000	Instandhaltung Einrichtung	2224	3224	24	2	500,00	500,00	0,00	500,00	500,00	0,00
1/211400-630000	Postdienste	2222	3222	24	2	100,00	100,00	0,00	100,00	100,00	0,00
1/211400-631000	Telekommunikationsdienste	2222	3222	24	5	700,00	600,00	100,00	700,00	600,00	100,00
1/211400-670000	Versicherungen	2222	3222	24	22	800,00	900,00	-100,00	800,00	900,00	-100,00
1/211400-680000	Planmäßige Abschreibung	2226				18 800,00	18 800,00	0,00	0,00	0,00	0,00
1/211400-700000	Sonstige Betriebskosten	2223	3223	24	22	200,00	200,00	0,00	200,00	200,00	0,00
1/211400-711000	Gebühren für die Benützung von Gemeindeeinrichtungen gem. FAG	2225	3225	24	2	3 500,00	3 600,00	-100,00	3 500,00	3 600,00	-100,00
1/211400-728000	Entgelte für sonstige Leistungen	2225	3225	24	2	800,00	800,00	0,00	800,00	800,00	0,00
1/211400-728100	Unterrichtsfilmbeitrag	2225	3225	24	2	200,00	200,00	0,00	200,00	200,00	0,00
1/211400-728300	Ärztliche Betreuung	2225	3225	24	2	700,00	600,00	100,00	700,00	600,00	100,00
1/211400-728500	Reprographievergütung	2225	3225	24	2	100,00	100,00	0,00	100,00	100,00	0,00
1/211400-728800	Bauhofleistungen	2225	3225	24	22	4 000,00	4 000,00	0,00	4 000,00	4 000,00	0,00
1/211400-768000	Schülertransportkosten	2234	3234	27	2	700,00	700,00	0,00	700,00	700,00	0,00
SU 22 / 32	Summe Aufwendungen / Auszahlungen operative Gebarung					102 800,00	99 700,00	3 100,00	83 800,00	80 700,00	3 100,00
SA 0 / SA 1	(0) Nettoergebnis (21 - 22) / (1) Geldfluss operative Gebarung (31 - 32)					-100 300,00	-97 200,00	-3 100,00	-81 300,00	-78 200,00	-3 100,00
SU 23	Summe Haushaltsrücklagen					0,00	0,00	0,00	0,00	0,00	0,00
SA00	Nettoergebnis nach Zuw./Entn. Haushaltsrücklagen (Saldo 0 +/- SU23)					-100 300,00	-97 200,00	-3 100,00			
Investive Gebarung											
SU 33	Summe Einzahlungen investive Gebarung								0,00	0,00	0,00
SU 34	Summe Auszahlungen investive Gebarung								0,00	0,00	0,00
SA2	Saldo (2) Geldfluss aus der Investiven Gebarung (33 - 34)								0,00	0,00	0,00
SA3	Saldo (3) Nettofinanzierungssaldo (Saldo 1 + Saldo 2)								-81 300,00	-78 200,00	-3 100,00
Finanzierungstätigkeit											
SU 35	Summe Einzahlungen aus der Finanzierungstätigkeit								0,00	0,00	0,00
SU 36	Summe Auszahlungen aus der Finanzierungstätigkeit								0,00	0,00	0,00
SA4	Saldo (4) Geldfluss aus der Finanzierungstätigkeit (35 - 36)								0,00	0,00	0,00

1. Nachtragsvoranschlag 2022

Magistrat Waidhofen a/d Ybbs

NVA Ergebnis- und Finanzierungsvoranschlag Detailnachweis

		MVAG		VC QU	AOB	Ergebnisvoranschlag			Finanzierungsvoranschlag		
		EH	FH			VA 2022 inkl. NVA	VA 2022	1. NVA	VA 2022 inkl. NVA	VA 2022	1. NVA
SA5	Saldo (5) Geldfluss aus der voranschlagswirksamen Gebarung (Saldo 3 + Saldo 4)								-81 300,00	-78 200,00	-3 100,00
211500	Volksschule Zell/Ybbs										
	Operative Gebarung										
2/211500+810000	Elternbeiträge	2114	3114	13	2	13 000,00	13 000,00	0,00	13 000,00	13 000,00	0,00
2/211500+813000	Erträge aus der Auflösung von Investitionszuschüssen (Kapitaltransfers)	2127				4 500,00	4 500,00	0,00	0,00	0,00	0,00
2/211500+817000	Erträge aus der Auflösung von sonstigen Rückstellungen	2117				26 300,00	26 300,00	0,00	0,00	0,00	0,00
2/211500+829000	Sonstige Einnahmen	2116	3116	18	22	200,00	200,00	0,00	200,00	200,00	0,00
2/211500+861000	Beitrag Land	2121	3121	15	21	0,00	0,00	0,00	0,00	0,00	0,00
2/211500+861400	Beitrag Land NÖ Nachmittagsbetreuung	2121	3121	15	2	9 000,00	9 000,00	0,00	9 000,00	9 000,00	0,00
2/211500+862000	Schulerhaltungsbeiträge	2121	3121	15	21	0,00	4 000,00	-4 000,00	0,00	4 000,00	-4 000,00
SU 21 / 31	Summe Erträge / Einzahlungen operative Gebarung					53 000,00	57 000,00	-4 000,00	22 200,00	26 200,00	-4 000,00
1/211500-400000	Geringwertige Wirtschaftsgüter	2221	3221	23	2	3 000,00	2 000,00	1 000,00	3 000,00	2 000,00	1 000,00
1/211500-400100	Gw. Lehr- und Lernmittel	2221	3221	23	2	2 500,00	2 500,00	0,00	2 500,00	2 500,00	0,00
1/211500-454000	Reinigungsmittel	2221	3221	23	22	3 600,00	2 200,00	1 400,00	3 600,00	2 200,00	1 400,00
1/211500-456000	Büromittel	2221	3221	23	2	3 000,00	3 000,00	0,00	3 000,00	3 000,00	0,00
1/211500-457000	Druckwerke	2221	3221	23	2	800,00	800,00	0,00	800,00	800,00	0,00
1/211500-457100	Lehrer- und Schülerbücherei	2221	3221	23	2	1 700,00	1 200,00	500,00	1 700,00	1 200,00	500,00
1/211500-459000	Sonstige Verbrauchsgüter	2221	3221	23	2	700,00	700,00	0,00	700,00	700,00	0,00
1/211500-459200	Handarbeitsmaterial	2221	3221	23	2	1 200,00	1 200,00	0,00	1 200,00	1 200,00	0,00
1/211500-510000	Geldbezüge Vb	2211	3211	20	3	81 400,00	85 900,00	-4 500,00	81 400,00	85 900,00	-4 500,00
1/211500-511100	Abfertigungen	2211	3211	20	3	27 200,00	27 100,00	100,00	27 200,00	27 100,00	100,00
1/211500-523000	Fallweise Bedienstete	2211	3211	20	3	6 500,00	5 000,00	1 500,00	6 500,00	5 000,00	1 500,00
1/211500-565000	Mehrleistungsvergütungen	2211	3211	20	3	1 500,00	1 500,00	0,00	1 500,00	1 500,00	0,00
1/211500-569000	Sonstige Nebengebühren	2211	3211	20	3	2 500,00	4 200,00	-1 700,00	2 500,00	4 200,00	-1 700,00
1/211500-580000	DGB zum Ausgleichsfonds für Familienbeihilfen	2212	3212	20	3	3 600,00	3 800,00	-200,00	3 600,00	3 800,00	-200,00
1/211500-582000	Dienstgeberbeiträge zur sozialen Sicherheit	2212	3212	20	3	18 400,00	19 500,00	-1 100,00	18 400,00	19 500,00	-1 100,00
1/211500-582100	Betriebliche Mitarbeitervorsorge	2212	3212	20	3	1 100,00	1 300,00	-200,00	1 100,00	1 300,00	-200,00
1/211500-591000	Dotierung von Rückstellungen für Abfertigungen	2214				0,00	0,00	0,00	0,00	0,00	0,00
1/211500-592000	Dotierung von Rückstellungen für Jubiläumswendungen	2214				400,00	400,00	0,00	0,00	0,00	0,00
1/211500-600000	Strom	2222	3222	24	22	3 000,00	2 000,00	1 000,00	3 000,00	2 000,00	1 000,00
1/211500-600300	Wärmelieferung	2222	3222	24	22	15 800,00	16 000,00	-200,00	15 800,00	16 000,00	-200,00
1/211500-610000	Instandhaltung Grünanlagen	2224	3224	24	22	500,00	1 000,00	-500,00	500,00	1 000,00	-500,00
1/211500-614000	Instandhaltung Gebäude	2224	3224	24	22	6 000,00	24 000,00	-18 000,00	6 000,00	24 000,00	-18 000,00

1. Nachtragsvoranschlag 2022

Magistrat Waidhofen a/d Ybbs

NVA Ergebnis- und Finanzierungsvoranschlag Detailnachweis

		MVAG		VC QU	AOB	Ergebnisvoranschlag			Finanzierungsvoranschlag		
		EH	FH			VA 2022 inkl. NVA	VA 2022	1. NVA	VA 2022 inkl. NVA	VA 2022	1. NVA
1/211500-618000	Instandhaltung Einrichtung	2224	3224	24	2	1 800,00	500,00	1 300,00	1 800,00	500,00	1 300,00
1/211500-630000	Postdienste	2222	3222	24	2	300,00	300,00	0,00	300,00	300,00	0,00
1/211500-631000	Telekommunikationsdienste	2222	3222	24	5	900,00	900,00	0,00	900,00	900,00	0,00
1/211500-670000	Versicherungen	2222	3222	24	22	4 000,00	4 000,00	0,00	4 000,00	4 000,00	0,00
1/211500-680000	Planmäßige Abschreibung	2226				59 600,00	59 600,00	0,00	0,00	0,00	0,00
1/211500-710000	Öffentliche Abgaben gem. FAG	2225	3225	24	2	200,00	200,00	0,00	200,00	200,00	0,00
1/211500-711000	Gebühren für die Benützung von Gemeindeeinrichtungen gem. FAG	2225	3225	24	2	7 700,00	7 700,00	0,00	7 700,00	7 700,00	0,00
1/211500-728000	Entgelte für sonstige Leistungen	2225	3225	24	2	4 300,00	4 300,00	0,00	4 300,00	4 300,00	0,00
1/211500-728100	Unterrichtsfilmbeitrag	2225	3225	24	2	800,00	900,00	-100,00	800,00	900,00	-100,00
1/211500-728200	Kosten Mittagessen	2225	3225	24	2	5 500,00	6 000,00	-500,00	5 500,00	6 000,00	-500,00
1/211500-728300	Ärztliche Betreuung	2225	3225	24	2	2 300,00	2 400,00	-100,00	2 300,00	2 400,00	-100,00
1/211500-728500	Reprographievergütung	2225	3225	24	2	100,00	100,00	0,00	100,00	100,00	0,00
1/211500-728800	Bauhofleistungen	2225	3225	24	2	3 000,00	3 000,00	0,00	3 000,00	3 000,00	0,00
SU 22 / 32	Summe Aufwendungen / Auszahlungen operative Gebarung					274 900,00	295 200,00	-20 300,00	214 900,00	235 200,00	-20 300,00
SA 0 / SA 1	(0) Nettoergebnis (21 - 22) / (1) Geldfluss operative Gebarung (31 - 32)					-221 900,00	-238 200,00	16 300,00	-192 700,00	-209 000,00	16 300,00
SU 23	Summe Haushaltsrücklagen					0,00	0,00	0,00	0,00	0,00	0,00
SA00	Nettoergebnis nach Zuw./Entn. Haushaltsrücklagen (Saldo 0 +/- SU23)					-221 900,00	-238 200,00	16 300,00			
Investive Gebarung											
2/211500+301000	Beitrag NÖ Schul- und Kindergartenfonds		3331	33	2	0,00	0,00	0,00	1 800,00	1 800,00	0,00
SU 33	Summe Einzahlungen investive Gebarung								1 800,00	1 800,00	0,00
1/211500-042000	Schulausstattung		3415	2 41	2	0,00	0,00	0,00	15 000,00	11 000,00	4 000,00
SU 34	Summe Auszahlungen investive Gebarung								15 000,00	11 000,00	4 000,00
SA2	Saldo (2) Geldfluss aus der Investiven Gebarung (33 - 34)								-13 200,00	-9 200,00	-4 000,00
SA3	Saldo (3) Nettofinanzierungssaldo (Saldo 1 + Saldo 2)								-205 900,00	-218 200,00	12 300,00
Finanzierungstätigkeit											
SU 35	Summe Einzahlungen aus der Finanzierungstätigkeit								0,00	0,00	0,00
SU 36	Summe Auszahlungen aus der Finanzierungstätigkeit								0,00	0,00	0,00
SA4	Saldo (4) Geldfluss aus der Finanzierungstätigkeit (35 - 36)								0,00	0,00	0,00
SA5	Saldo (5) Geldfluss aus der voranschlagswirksamen Gebarung (Saldo 3 + Saldo 4)								-205 900,00	-218 200,00	12 300,00
212	Hauptschulen										
212000	Mittelschulgemeinden										
Operative Gebarung											
2/212000+827000	Personalkostenersätze	2116	3116	18	3	21 400,00	21 400,00	0,00	21 400,00	21 400,00	0,00
SU 21 / 31	Summe Erträge / Einzahlungen operative Gebarung					21 400,00	21 400,00	0,00	21 400,00	21 400,00	0,00
1/212000-510000	Geldbezüge Vb	2211	3211	20	3	12 000,00	12 000,00	0,00	12 000,00	12 000,00	0,00
1/212000-523000	Fallweise Bedienstete	2211	3211	20	3	4 500,00	4 500,00	0,00	4 500,00	4 500,00	0,00

1. Nachtragsvoranschlag 2022

Magistrat Waidhofen a/d Ybbs

NVA Ergebnis- und Finanzierungsvoranschlag Detailnachweis

		MVAG		VC QU	AOB	Ergebnisvoranschlag			Finanzierungsvoranschlag		
		EH	FH			VA 2022 inkl. NVA	VA 2022	1. NVA	VA 2022 inkl. NVA	VA 2022	1. NVA
1/212000-565000	Mehrleistungsvergütungen	2211	3211	20	3	500,00	500,00	0,00	500,00	500,00	0,00
1/212000-580000	DGB zum Ausgleichsfonds für Familienbeihilfen	2212	3212	20	3	700,00	700,00	0,00	700,00	700,00	0,00
1/212000-582000	Dienstgeberbeiträge zur sozialen Sicherheit	2212	3212	20	3	3 400,00	3 400,00	0,00	3 400,00	3 400,00	0,00
1/212000-582100	Betriebliche Mitarbeitervorsorge	2212	3212	20	3	300,00	300,00	0,00	300,00	300,00	0,00
1/212000-720000	Schulumlagen/Schülerhaltungsbeitr.	2225	3225	24	21	500 000,00	500 000,00	0,00	500 000,00	500 000,00	0,00
1/212000-768000	Schülertransportkosten	2234	3234	27	2	1 500,00	0,00	1 500,00	1 500,00	0,00	1 500,00
SU 22 / 32	Summe Aufwendungen / Auszahlungen operative Gebarung					522 900,00	521 400,00	1 500,00	522 900,00	521 400,00	1 500,00
SA 0 / SA 1	(0) Nettoergebnis (21 - 22) / (1) Geldfluss operative Gebarung (31 – 32)					-501 500,00	-500 000,00	-1 500,00	-501 500,00	-500 000,00	-1 500,00
SU 23	Summe Haushaltsrücklagen					0,00	0,00	0,00	0,00	0,00	0,00
SA00	Nettoergebnis nach Zuw./Entn. Haushaltsrücklagen (Saldo 0 +/- SU23)					-501 500,00	-500 000,00	-1 500,00			
Investive Gebarung											
SU 33	Summe Einzahlungen investive Gebarung								0,00	0,00	0,00
SU 34	Summe Auszahlungen investive Gebarung								0,00	0,00	0,00
SA2	Saldo (2) Geldfluss aus der Investiven Gebarung (33 – 34)								0,00	0,00	0,00
SA3	Saldo (3) Nettofinanzierungssaldo (Saldo 1 + Saldo 2)								-501 500,00	-500 000,00	-1 500,00
Finanzierungstätigkeit											
SU 35	Summe Einzahlungen aus der Finanzierungstätigkeit								0,00	0,00	0,00
SU 36	Summe Auszahlungen aus der Finanzierungstätigkeit								0,00	0,00	0,00
SA4	Saldo (4) Geldfluss aus der Finanzierungstätigkeit (35 – 36)								0,00	0,00	0,00
SA5	Saldo (5) Geldfluss aus der voranschlagswirksamen Gebarung (Saldo 3 + Saldo 4)								-501 500,00	-500 000,00	-1 500,00
213	Sonderschulen										
213000	Sonderpädagogisches Zentrum										
Operative Gebarung											
2/213000+810000	Elternbeiträge	2114	3114	13	2	14 000,00	14 000,00	0,00	14 000,00	14 000,00	0,00
2/213000+817000	Erträge aus der Auflösung von sonstigen Rückstellungen	2117				0,00	0,00	0,00	0,00	0,00	0,00
2/213000+861300	Beitrag Land NÖ Betreuungspersonal	2121	3121	15	3	21 000,00	21 000,00	0,00	21 000,00	21 000,00	0,00
2/213000+861400	Beitrag Land NÖ Nachmittagsbetreuung	2121	3121	15	2	18 000,00	18 000,00	0,00	18 000,00	18 000,00	0,00
2/213000+862000	Schülerhaltungsbeiträge	2121	3121	15	21	135 000,00	135 000,00	0,00	135 000,00	135 000,00	0,00
SU 21 / 31	Summe Erträge / Einzahlungen operative Gebarung					188 000,00	188 000,00	0,00	188 000,00	188 000,00	0,00
1/213000-400000	Geringwertige Wirtschaftsgüter	2221	3221	23	2	2 500,00	2 500,00	0,00	2 500,00	2 500,00	0,00
1/213000-400100	Gw. Lehr- und Lernmittel	2221	3221	23	2	2 600,00	2 600,00	0,00	2 600,00	2 600,00	0,00
1/213000-400200	Dienstbekleidung	2221	3221	23	2	500,00	500,00	0,00	500,00	500,00	0,00
1/213000-456000	Büromittel	2221	3221	23	2	1 300,00	1 300,00	0,00	1 300,00	1 300,00	0,00
1/213000-457000	Druckwerke	2221	3221	23	2	800,00	800,00	0,00	800,00	800,00	0,00
1/213000-457100	Lehrer- und Schülerbücherei	2221	3221	23	2	700,00	700,00	0,00	700,00	700,00	0,00

1. Nachtragsvoranschlag 2022

Magistrat Waidhofen a/d Ybbs

NVA Ergebnis- und Finanzierungsvoranschlag Detailnachweis

		MVAG		VC QU	AOB	Ergebnisvoranschlag			Finanzierungsvoranschlag		
		EH	FH			VA 2022 inkl. NVA	VA 2022	1. NVA	VA 2022 inkl. NVA	VA 2022	1. NVA
1/213000-459000	Sonstige Verbrauchsgüter	2221	3221	23	2	500,00	500,00	0,00	500,00	500,00	0,00
1/213000-459200	Handarbeitsmaterial	2221	3221	23	2	1 300,00	1 300,00	0,00	1 300,00	1 300,00	0,00
1/213000-510000	Geldbezüge Vb	2211	3211	20	3	116 300,00	107 900,00	8 400,00	116 300,00	107 900,00	8 400,00
1/213000-523000	Fallweise Bedienstete	2211	3211	20	3	4 000,00	3 000,00	1 000,00	4 000,00	3 000,00	1 000,00
1/213000-565000	Mehrleistungsvergütungen	2211	3211	20	3	0,00	0,00	0,00	0,00	0,00	0,00
1/213000-580000	DGB zum Ausgleichsfonds für Familienbeihilfen	2212	3212	20	3	4 700,00	4 400,00	300,00	4 700,00	4 400,00	300,00
1/213000-582000	Dienstgeberbeiträge zur sozialen Sicherheit	2212	3212	20	3	23 900,00	22 100,00	1 800,00	23 900,00	22 100,00	1 800,00
1/213000-582100	Betriebliche Mitarbeitervorsorge	2212	3212	20	3	1 800,00	1 700,00	100,00	1 800,00	1 700,00	100,00
1/213000-592000	Dotierung von Rückstellungen für Jubiläumsszuwendungen	2214				1 400,00	1 400,00	0,00	0,00	0,00	0,00
1/213000-618000	Instandhaltung Einrichtung	2224	3224	24	2	500,00	500,00	0,00	500,00	500,00	0,00
1/213000-630000	Postdienste	2222	3222	24	2	100,00	100,00	0,00	100,00	100,00	0,00
1/213000-631000	Telekommunikationsdienste	2222	3222	24	5	300,00	100,00	200,00	300,00	100,00	200,00
1/213000-680000	Planmäßige Abschreibung	2226				8 100,00	8 100,00	0,00	0,00	0,00	0,00
1/213000-724000	Reisegebühren	2225	3225	24	3	1 000,00	1 000,00	0,00	1 000,00	1 000,00	0,00
1/213000-728000	Entgelte für sonstige Leistungen	2225	3225	24	2	6 100,00	8 100,00	-2 000,00	6 100,00	8 100,00	-2 000,00
1/213000-728100	Unterrichtsfilmbeitrag	2225	3225	24	2	300,00	300,00	0,00	300,00	300,00	0,00
1/213000-728200	Kostenbeitrag Nachmittagsbetreuung	2225	3225	24	2	66 000,00	65 000,00	1 000,00	66 000,00	65 000,00	1 000,00
1/213000-728210	Kostenbeitrag Mittagessen	2225	3225	24	2	4 000,00	4 000,00	0,00	4 000,00	4 000,00	0,00
1/213000-728300	Ärztliche Betreuung	2225	3225	24	2	800,00	800,00	0,00	800,00	800,00	0,00
1/213000-728500	Reprographievergütung	2225	3225	24	2	100,00	100,00	0,00	100,00	100,00	0,00
1/213000-728800	Bauhofleistungen	2225	3225	24	2	2 000,00	2 000,00	0,00	2 000,00	2 000,00	0,00
1/213000-729600	Kostenanteil Schulzentrum	2225	3225	24	22	108 000,00	100 000,00	8 000,00	108 000,00	100 000,00	8 000,00
1/213000-768000	Schülertransportkosten	2234	3234	27	2	200,00	200,00	0,00	200,00	200,00	0,00
SU 22 / 32	Summe Aufwendungen / Auszahlungen operative Gebarung					359 800,00	341 000,00	18 800,00	350 300,00	331 500,00	18 800,00
SA 0 / SA 1	(0) Nettoergebnis (21 - 22) / (1) Geldfluss operative Gebarung (31 - 32)					-171 800,00	-153 000,00	-18 800,00	-162 300,00	-143 500,00	-18 800,00
SU 23	Summe Haushaltsrücklagen					0,00	0,00	0,00	0,00	0,00	0,00
SA00	Nettoergebnis nach Zuw./Entn. Haushaltsrücklagen (Saldo 0 +/- SU23)					-171 800,00	-153 000,00	-18 800,00			
Investive Gebarung											
2/213000+301000	Kapitaltransfers von Ländern, Landesfonds und Landeskammern		3331	33	2	0,00	0,00	0,00	800,00	800,00	0,00
SU 33	Summe Einzahlungen investive Gebarung								800,00	800,00	0,00
1/213000-042000	Schulausstattung		3415	2 41	2	0,00	0,00	0,00	15 400,00	5 400,00	10 000,00
SU 34	Summe Auszahlungen investive Gebarung								15 400,00	5 400,00	10 000,00
SA2	Saldo (2) Geldfluss aus der Investiven Gebarung (33 - 34)								-14 600,00	-4 600,00	-10 000,00
SA3	Saldo (3) Nettofinanzierungssaldo (Saldo 1 + Saldo 2)								-176 900,00	-148 100,00	-28 800,00

1. Nachtragsvoranschlag 2022

Magistrat Waidhofen a/d Ybbs

NVA Ergebnis- und Finanzierungsvoranschlag Detailnachweis

	MVAG	VC QU	AOB	Ergebnisvoranschlag			Finanzierungsvoranschlag				
				EH	FH	VA 2022 inkl. NVA	VA 2022	1. NVA	VA 2022 inkl. NVA	VA 2022	1. NVA
Finanzierungstätigkeit											
SU 35								0,00	0,00	0,00	
SU 36								0,00	0,00	0,00	
SA4								0,00	0,00	0,00	
SA5								-176 900,00	-148 100,00	-28 800,00	
214 Polytechnische Schulen											
214000 Polytechnische Schulgemeinden											
Operative Gebarung											
2/214000+827000	Personalkostenersätze	2116	3116	18	3	3 500,00	3 500,00	0,00	3 500,00	3 500,00	0,00
SU 21 / 31	Summe Erträge / Einzahlungen operative Gebarung					3 500,00	3 500,00	0,00	3 500,00	3 500,00	0,00
1/214000-510000	Geldbezüge Vb	2211	3211	20	3	2 700,00	2 700,00	0,00	2 700,00	2 700,00	0,00
1/214000-580000	DGB zum Ausgleichsfonds für Familienbeihilfen	2212	3212	20	3	100,00	100,00	0,00	100,00	100,00	0,00
1/214000-582000	Dienstgeberbeiträge zur sozialen Sicherheit	2212	3212	20	3	600,00	600,00	0,00	600,00	600,00	0,00
1/214000-582100	Betriebliche Mitarbeitervorsorge	2212	3212	20	3	100,00	100,00	0,00	100,00	100,00	0,00
1/214000-720000	Schulumlagen/Schülerhaltungsbeitr.	2225	3225	24	21	35 000,00	38 000,00	-3 000,00	35 000,00	38 000,00	-3 000,00
SU 22 / 32	Summe Aufwendungen / Auszahlungen operative Gebarung					38 500,00	41 500,00	-3 000,00	38 500,00	41 500,00	-3 000,00
SA 0 / SA 1	(0) Nettoergebnis (21 - 22) / (1) Geldfluss operative Gebarung (31 - 32)					-35 000,00	-38 000,00	3 000,00	-35 000,00	-38 000,00	3 000,00
SU 23	Summe Haushaltsrücklagen					0,00	0,00	0,00	0,00	0,00	0,00
SA00	Nettoergebnis nach Zuw./Entn. Haushaltsrücklagen (Saldo 0 +/- SU23)					-35 000,00	-38 000,00	3 000,00			
Investive Gebarung											
SU 33	Summe Einzahlungen investive Gebarung								0,00	0,00	0,00
SU 34	Summe Auszahlungen investive Gebarung								0,00	0,00	0,00
SA2	Saldo (2) Geldfluss aus der Investiven Gebarung (33 - 34)								0,00	0,00	0,00
SA3	Saldo (3) Nettofinanzierungssaldo (Saldo 1 + Saldo 2)								-35 000,00	-38 000,00	3 000,00
Finanzierungstätigkeit											
SU 35	Summe Einzahlungen aus der Finanzierungstätigkeit								0,00	0,00	0,00
SU 36	Summe Auszahlungen aus der Finanzierungstätigkeit								0,00	0,00	0,00
SA4	Saldo (4) Geldfluss aus der Finanzierungstätigkeit (35 - 36)								0,00	0,00	0,00
SA5	Saldo (5) Geldfluss aus der voranschlagswirksamen Gebarung (Saldo 3 + Saldo 4)								-35 000,00	-38 000,00	3 000,00

1. Nachtragsvoranschlag 2022

Magistrat Waidhofen a/d Ybbs

NVA Ergebnis- und Finanzierungsvoranschlag Detailnachweis

	MVAG	VC QU	AOB	Ergebnisvoranschlag			Finanzierungsvoranschlag				
				EH	FH	VA 2022 inkl. NVA	VA 2022	1. NVA	VA 2022 inkl. NVA	VA 2022	1. NVA
22	Berufsbildender Unterricht; Anstalten der Lehrer- und Erzieherbildung										
220	Berufsbildende Pflichtschulen										
220000	Berufsbildende Pflichtschulen										
Operative Gebarung											
SU 21 / 31	Summe Erträge / Einzahlungen operative Gebarung			0,00	0,00	0,00	0,00	0,00	0,00		
1/220000-751000	Schülerhaltungsbeiträge	2231	3231	26	21	305 000,00	302 000,00	3 000,00	305 000,00	302 000,00	3 000,00
SU 22 / 32	Summe Aufwendungen / Auszahlungen operative Gebarung			305 000,00	302 000,00	3 000,00	305 000,00	302 000,00	3 000,00		
SA 0 / SA 1	(0) Nettoergebnis (21 - 22) / (1) Geldfluss operative Gebarung (31 - 32)			-305 000,00	-302 000,00	-3 000,00	-305 000,00	-302 000,00	-3 000,00		
SU 23	Summe Haushaltsrücklagen			0,00	0,00	0,00	0,00	0,00	0,00		
SA00	Nettoergebnis nach Zuw./Entn. Haushaltsrücklagen (Saldo 0 +/- SU23)			-305 000,00	-302 000,00	-3 000,00					
Investive Gebarung											
SU 33	Summe Einzahlungen investive Gebarung						0,00	0,00	0,00		
SU 34	Summe Auszahlungen investive Gebarung						0,00	0,00	0,00		
SA2	Saldo (2) Geldfluss aus der Investiven Gebarung (33 - 34)						0,00	0,00	0,00		
SA3	Saldo (3) Nettofinanzierungssaldo (Saldo 1 + Saldo 2)						-305 000,00	-302 000,00	-3 000,00		
Finanzierungstätigkeit											
SU 35	Summe Einzahlungen aus der Finanzierungstätigkeit						0,00	0,00	0,00		
SU 36	Summe Auszahlungen aus der Finanzierungstätigkeit						0,00	0,00	0,00		
SA4	Saldo (4) Geldfluss aus der Finanzierungstätigkeit (35 - 36)						0,00	0,00	0,00		
SA5	Saldo (5) Geldfluss aus der voranschlagswirksamen Gebarung (Saldo 3 + Saldo 4)						-305 000,00	-302 000,00	-3 000,00		
23	Förderung des Unterrichts										
239	Sonstige Einrichtungen und Maßnahmen										
239000	Förderung Unterricht										
Operative Gebarung											
SU 21 / 31	Summe Erträge / Einzahlungen operative Gebarung			0,00	0,00	0,00	0,00	0,00	0,00		
1/239000-768000	Schulprojekte-Subventionen	2234	3234	27	2	1 500,00	1 500,00	0,00	1 500,00	1 500,00	0,00
SU 22 / 32	Summe Aufwendungen / Auszahlungen operative Gebarung			1 500,00	1 500,00	0,00	1 500,00	1 500,00	0,00		
SA 0 / SA 1	(0) Nettoergebnis (21 - 22) / (1) Geldfluss operative Gebarung (31 - 32)			-1 500,00	-1 500,00	0,00	-1 500,00	-1 500,00	0,00		
SU 23	Summe Haushaltsrücklagen			0,00	0,00	0,00	0,00	0,00	0,00		
SA00	Nettoergebnis nach Zuw./Entn. Haushaltsrücklagen (Saldo 0 +/- SU23)			-1 500,00	-1 500,00	0,00					
Investive Gebarung											
SU 33	Summe Einzahlungen investive Gebarung						0,00	0,00	0,00		
SU 34	Summe Auszahlungen investive Gebarung						0,00	0,00	0,00		
SA2	Saldo (2) Geldfluss aus der Investiven Gebarung (33 - 34)						0,00	0,00	0,00		
SA3	Saldo (3) Nettofinanzierungssaldo (Saldo 1 + Saldo 2)						-1 500,00	-1 500,00	0,00		

1. Nachtragsvoranschlag 2022

Magistrat Waidhofen a/d Ybbs

NVA Ergebnis- und Finanzierungsvoranschlag Detailnachweis

		MVAG		VC QU	AOB	Ergebnisvoranschlag			Finanzierungsvoranschlag		
		EH	FH			VA 2022 inkl. NVA	VA 2022	1. NVA	VA 2022 inkl. NVA	VA 2022	1. NVA
Finanzierungstätigkeit											
SU 35	Summe Einzahlungen aus der Finanzierungstätigkeit								0,00	0,00	0,00
SU 36	Summe Auszahlungen aus der Finanzierungstätigkeit								0,00	0,00	0,00
SA4	Saldo (4) Geldfluss aus der Finanzierungstätigkeit (35 – 36)								0,00	0,00	0,00
SA5	Saldo (5) Geldfluss aus der voranschlagswirksamen Gebarung (Saldo 3 + Saldo 4)								-1 500,00	-1 500,00	0,00
24	Vorschulische Erziehung										
240	Kindergärten										
240100	Kindergarten I										
Operative Gebarung											
2/240100+810000	Elternbeiträge	2114	3114	13	2	7 500,00	7 500,00	0,00	7 500,00	7 500,00	0,00
2/240100+810100	Elternbeiträge Nachmittagsbetreuung	2114	3114	13	2	1 000,00	1 000,00	0,00	1 000,00	1 000,00	0,00
2/240100+816500	Kostensätze AMS	2114	3114	13	3	4 700,00	0,00	4 700,00	4 700,00	0,00	4 700,00
2/240100+829000	Sonstige Einnahmen	2116	3116	18	2	100,00	100,00	0,00	100,00	100,00	0,00
SU 21 / 31	Summe Erträge / Einzahlungen operative Gebarung					13 300,00	8 600,00	4 700,00	13 300,00	8 600,00	4 700,00
1/240100-400000	Geringwertige Wirtschaftsgüter	2221	3221	23	2	2 000,00	2 000,00	0,00	2 000,00	2 000,00	0,00
1/240100-400200	Dienstbekleidung	2221	3221	23	2	200,00	200,00	0,00	200,00	200,00	0,00
1/240100-413000	Handelswaren	2221	3221	23	2	500,00	500,00	0,00	500,00	500,00	0,00
1/240100-454000	Reinigungsmittel	2221	3221	23	22	3 000,00	3 000,00	0,00	3 000,00	3 000,00	0,00
1/240100-456000	Büromittel	2221	3221	23	2	900,00	900,00	0,00	900,00	900,00	0,00
1/240100-459000	Sonstige Verbrauchsgüter	2221	3221	23	2	300,00	300,00	0,00	300,00	300,00	0,00
1/240100-459100	Beschäftigungsmaterial	2221	3221	23	2	7 500,00	7 500,00	0,00	7 500,00	7 500,00	0,00
1/240100-510000	Geldbezüge Vb	2211	3211	20	3	97 500,00	111 300,00	-13 800,00	97 500,00	111 300,00	-13 800,00
1/240100-523000	Fallweise Bedienstete	2211	3211	20	3	6 000,00	4 200,00	1 800,00	6 000,00	4 200,00	1 800,00
1/240100-565000	Mehrleistungsvergütungen	2211	3211	20	3	2 500,00	0,00	2 500,00	2 500,00	0,00	2 500,00
1/240100-580000	DGB zum Ausgleichsfonds für Familienbeihilfen	2212	3212	20	3	4 100,00	4 500,00	-400,00	4 100,00	4 500,00	-400,00
1/240100-582000	Dienstgeberbeiträge zur sozialen Sicherheit	2212	3212	20	3	23 200,00	23 300,00	-100,00	23 200,00	23 300,00	-100,00
1/240100-582100	Betriebliche Mitarbeitervorsorge	2212	3212	20	3	1 300,00	1 400,00	-100,00	1 300,00	1 400,00	-100,00
1/240100-591000	Dotierung von Rückstellungen für Abfertigungen	2214				900,00	900,00	0,00	0,00	0,00	0,00
1/240100-592000	Dotierung von Rückstellungen für Jubiläumswendungen	2214				600,00	600,00	0,00	0,00	0,00	0,00
1/240100-600000	Strom	2222	3222	24	2	2 100,00	1 800,00	300,00	2 100,00	1 800,00	300,00
1/240100-600300	Wärmelieferung	2222	3222	24	2	8 700,00	7 000,00	1 700,00	8 700,00	7 000,00	1 700,00
1/240100-610000	Instandhaltung Grünanlagen	2224	3224	24	22	300,00	800,00	-500,00	300,00	800,00	-500,00
1/240100-614000	Instandhaltung Gebäude	2224	3224	24	22	1 500,00	1 500,00	0,00	1 500,00	1 500,00	0,00

1. Nachtragsvoranschlag 2022

Magistrat Waidhofen a/d Ybbs

NVA Ergebnis- und Finanzierungsvoranschlag Detailnachweis

		MVAG		VC QU	AOB	Ergebnisvoranschlag			Finanzierungsvoranschlag		
		EH	FH			VA 2022 inkl. NVA	VA 2022	1. NVA	VA 2022 inkl. NVA	VA 2022	1. NVA
1/240100-618000	Instandhaltung Einrichtung	2224	3224	24	2	1 000,00	1 000,00	0,00	1 000,00	1 000,00	0,00
1/240100-631000	Telekommunikationsdienste	2222	3222	24	5	500,00	500,00	0,00	500,00	500,00	0,00
1/240100-650000	Zinsen Finanzschulden Inland	2241	3241	25	21	100,00	100,00	0,00	100,00	100,00	0,00
1/240100-670000	Versicherungen	2222	3222	24	22	1 200,00	1 300,00	-100,00	1 200,00	1 300,00	-100,00
1/240100-680000	Planmäßige Abschreibung	2226				2 400,00	2 400,00	0,00	0,00	0,00	0,00
1/240100-710000	Öffentliche Abgaben gem. FAG	2225	3225	24	2	200,00	200,00	0,00	200,00	200,00	0,00
1/240100-711000	Gebühren für die Benützung von Gemeindeeinrichtungen gem. FAG	2225	3225	24	2	4 500,00	4 400,00	100,00	4 500,00	4 400,00	100,00
1/240100-728000	Entgelte für sonstige Leistungen	2225	3225	24	2	500,00	500,00	0,00	500,00	500,00	0,00
1/240100-728800	Bauhofleistungen	2225	3225	24	2	2 500,00	2 500,00	0,00	2 500,00	2 500,00	0,00
SU 22 / 32	Summe Aufwendungen / Auszahlungen operative Gebarung					176 000,00	184 600,00	-8 600,00	172 100,00	180 700,00	-8 600,00
SA 0 / SA 1	(0) Nettoergebnis (21 - 22) / (1) Geldfluss operative Gebarung (31 - 32)					-162 700,00	-176 000,00	13 300,00	-158 800,00	-172 100,00	13 300,00
SU 23	Summe Haushaltsrücklagen					0,00	0,00	0,00	0,00	0,00	0,00
SA00	Nettoergebnis nach Zuw./Entn. Haushaltsrücklagen (Saldo 0 +/- SU23)					-162 700,00	-176 000,00	13 300,00			
Investive Gebarung											
SU 33	Summe Einzahlungen investive Gebarung								0,00	0,00	0,00
1/240100-042000	Betriebsausstattung		3415	2 41	2	0,00	0,00	0,00	1 200,00	1 200,00	0,00
SU 34	Summe Auszahlungen investive Gebarung								1 200,00	1 200,00	0,00
SA2	Saldo (2) Geldfluss aus der Investiven Gebarung (33 - 34)								-1 200,00	-1 200,00	0,00
SA3	Saldo (3) Nettofinanzierungssaldo (Saldo 1 + Saldo 2)								-160 000,00	-173 300,00	13 300,00
Finanzierungstätigkeit											
SU 35	Summe Einzahlungen aus der Finanzierungstätigkeit								0,00	0,00	0,00
1/240100-341000	Schuldrückzahlung Land Nö - Wbf		3611	64	21	0,00	0,00	0,00	1 400,00	1 400,00	0,00
SU 36	Summe Auszahlungen aus der Finanzierungstätigkeit								1 400,00	1 400,00	0,00
SA4	Saldo (4) Geldfluss aus der Finanzierungstätigkeit (35 - 36)								-1 400,00	-1 400,00	0,00
SA5	Saldo (5) Geldfluss aus der voranschlagswirksamen Gebarung (Saldo 3 + Saldo 4)								-161 400,00	-174 700,00	13 300,00
240200	Kindergarten II										
Operative Gebarung											
2/240200+810000	Elternbeiträge	2114	3114	13	2	11 600,00	11 600,00	0,00	11 600,00	11 600,00	0,00
2/240200+810100	Elternbeiträge Nachmittagsbetreuung	2114	3114	13	2	14 000,00	14 000,00	0,00	14 000,00	14 000,00	0,00
2/240200+810200	Elternbeiträge Mittagessen	2114	3114	13	2	14 000,00	11 000,00	3 000,00	14 000,00	11 000,00	3 000,00
2/240200+813000	Erträge aus der Auflösung von Investitionszuschüssen (Kapitaltransfers)	2127				10 800,00	10 800,00	0,00	0,00	0,00	0,00
2/240200+816500	Kostensätze AMS	2114	3114	13	3	8 400,00	8 400,00	0,00	8 400,00	8 400,00	0,00
2/240200+817000	Erträge aus der Auflösung von sonstigen Rückstellungen	2117				0,00	0,00	0,00	0,00	0,00	0,00
2/240200+828000	Rückersatz von Ausgaben	2116	3116	18	21	0,00	0,00	0,00	0,00	0,00	0,00
2/240200+829000	Sonstige Einnahmen	2116	3116	18	2	200,00	200,00	0,00	200,00	200,00	0,00

1. Nachtragsvoranschlag 2022

Magistrat Waidhofen a/d Ybbs

NVA Ergebnis- und Finanzierungsvoranschlag Detailnachweis

		MVAG		VC QU	AOB	Ergebnisvoranschlag			Finanzierungsvoranschlag		
		EH	FH			VA 2022 inkl. NVA	VA 2022	1. NVA	VA 2022 inkl. NVA	VA 2022	1. NVA
2/240200+861000	Beihilfe Schulbaufonds	2121	3121	15	21	3 200,00	3 200,00	0,00	3 200,00	3 200,00	0,00
SU 21 / 31	Summe Erträge / Einzahlungen operative Gebarung					62 200,00	59 200,00	3 000,00	51 400,00	48 400,00	3 000,00
1/240200-400000	Geringwertige Wirtschaftsgüter	2221	3221	23	2	4 000,00	4 000,00	0,00	4 000,00	4 000,00	0,00
1/240200-400200	Dienstbekleidung	2221	3221	23	2	300,00	300,00	0,00	300,00	300,00	0,00
1/240200-413000	Handelswaren	2221	3221	23	2	700,00	700,00	0,00	700,00	700,00	0,00
1/240200-454000	Reinigungsmittel	2221	3221	23	22	4 800,00	5 000,00	-200,00	4 800,00	5 000,00	-200,00
1/240200-456000	Büromittel	2221	3221	23	2	900,00	900,00	0,00	900,00	900,00	0,00
1/240200-459000	Sonstige Verbrauchsgüter	2221	3221	23	2	1 000,00	1 000,00	0,00	1 000,00	1 000,00	0,00
1/240200-459100	Beschäftigungsmaterial	2221	3221	23	2	11 600,00	11 600,00	0,00	11 600,00	11 600,00	0,00
1/240200-510000	Geldbezüge Vb	2211	3211	20	3	245 200,00	254 900,00	-9 700,00	245 200,00	254 900,00	-9 700,00
1/240200-511100	Abfertigungen	2211	3211	20	3	0,00	0,00	0,00	0,00	0,00	0,00
1/240200-523000	Fallweise Bedienstete	2211	3211	20	3	18 000,00	10 200,00	7 800,00	18 000,00	10 200,00	7 800,00
1/240200-565000	Mehrleistungsvergütungen	2211	3211	20	3	300,00	0,00	300,00	300,00	0,00	300,00
1/240200-580000	DGB zum Ausgleichsfonds für Familienbeihilfen	2212	3212	20	3	8 800,00	10 400,00	-1 600,00	8 800,00	10 400,00	-1 600,00
1/240200-582000	Dienstgeberbeiträge zur sozialen Sicherheit	2212	3212	20	3	52 400,00	53 400,00	-1 000,00	52 400,00	53 400,00	-1 000,00
1/240200-582100	Betriebliche Mitarbeitervorsorge	2212	3212	20	3	3 300,00	3 700,00	-400,00	3 300,00	3 700,00	-400,00
1/240200-591000	Dotierung von Rückstellungen für Abfertigungen	2214				1 200,00	1 200,00	0,00	0,00	0,00	0,00
1/240200-592000	Dotierung von Rückstellungen für Jubiläumswendungen	2214				3 300,00	3 300,00	0,00	0,00	0,00	0,00
1/240200-600000	Strom	2222	3222	24	2	2 800,00	2 200,00	600,00	2 800,00	2 200,00	600,00
1/240200-600300	Wärmelieferung	2222	3222	24	2	14 100,00	9 600,00	4 500,00	14 100,00	9 600,00	4 500,00
1/240200-610000	Instandhaltung Grünanlagen	2224	3224	24	22	800,00	800,00	0,00	800,00	800,00	0,00
1/240200-614000	Instandhaltung Gebäude	2224	3224	24	22	7 500,00	7 500,00	0,00	7 500,00	7 500,00	0,00
1/240200-618000	Instandhaltung Einrichtung	2224	3224	24	2	1 000,00	1 000,00	0,00	1 000,00	1 000,00	0,00
1/240200-631000	Telekommunikationsdienste	2222	3222	24	5	600,00	600,00	0,00	600,00	600,00	0,00
1/240200-650000	Zinsen Finanzschulden Inland	2241	3241	25	21	2 900,00	2 900,00	0,00	2 900,00	2 900,00	0,00
1/240200-670000	Versicherungen	2222	3222	24	22	2 500,00	2 500,00	0,00	2 500,00	2 500,00	0,00
1/240200-680000	Planmäßige Abschreibung	2226				21 500,00	21 500,00	0,00	0,00	0,00	0,00
1/240200-700000	Miete und Betriebskosten	2223	3223	24	22	10 500,00	11 000,00	-500,00	10 500,00	11 000,00	-500,00
1/240200-711000	Gebühren für die Benützung von Gemeindeeinrichtungen gem. FAG	2225	3225	24	2	1 100,00	1 000,00	100,00	1 100,00	1 000,00	100,00
1/240200-728000	Entgelte für sonstige Leistungen	2225	3225	24	2	900,00	900,00	0,00	900,00	900,00	0,00
1/240200-728200	Kosten Mittagessen	2225	3225	24	2	14 000,00	10 000,00	4 000,00	14 000,00	10 000,00	4 000,00
1/240200-728500	Anerkennungsbeiträge gemeinn. Hilfsarbeiten	2225	3225	24	3	0,00	0,00	0,00	0,00	0,00	0,00
1/240200-728800	Bauhoferleistungen	2225	3225	24	2	2 500,00	2 500,00	0,00	2 500,00	2 500,00	0,00
SU 22 / 32	Summe Aufwendungen / Auszahlungen operative Gebarung					438 500,00	434 600,00	3 900,00	412 500,00	408 600,00	3 900,00

1. Nachtragsvoranschlag 2022

Magistrat Waidhofen a/d Ybbs

NVA Ergebnis- und Finanzierungsvoranschlag Detailnachweis

	MVAG	VC QU		AOB	Ergebnisvoranschlag			Finanzierungsvoranschlag				
		EH	FH		VA 2022 inkl. NVA	VA 2022	1. NVA	VA 2022 inkl. NVA	VA 2022	1. NVA		
SA 0 / SA 1	(0) Nettoergebnis (21 - 22) / (1) Geldfluss operative Gebarung (31 – 32)				-376 300,00	-375 400,00	-900,00	-361 100,00	-360 200,00	-900,00		
SU 23	Summe Haushaltsrücklagen				0,00	0,00	0,00	0,00	0,00	0,00		
SA00	Nettoergebnis nach Zuw./Entn. Haushaltsrücklagen (Saldo 0 +/- SU23)				-376 300,00	-375 400,00	-900,00					
Investive Gebarung												
SU 33	Summe Einzahlungen investive Gebarung							0,00	0,00	0,00		
1/240200-042000	Betriebsausstattung	3415	2 41	2	0,00	0,00	0,00	0,00	0,00	0,00		
SU 34	Summe Auszahlungen investive Gebarung							0,00	0,00	0,00		
SA2	Saldo (2) Geldfluss aus der Investiven Gebarung (33 – 34)							0,00	0,00	0,00		
SA3	Saldo (3) Nettofinanzierungssaldo (Saldo 1 + Saldo 2)							-361 100,00	-360 200,00	-900,00		
Finanzierungstätigkeit												
SU 35	Summe Einzahlungen aus der Finanzierungstätigkeit							0,00	0,00	0,00		
1/240200-346000	Schuldrückzahlung Finanzunternehmungen	3614	65	21	0,00	0,00	0,00	22 100,00	22 100,00	0,00		
SU 36	Summe Auszahlungen aus der Finanzierungstätigkeit							22 100,00	22 100,00	0,00		
SA4	Saldo (4) Geldfluss aus der Finanzierungstätigkeit (35 – 36)							-22 100,00	-22 100,00	0,00		
SA5	Saldo (5) Geldfluss aus der voranschlagswirksamen Gebarung (Saldo 3 + Saldo 4)							-383 200,00	-382 300,00	-900,00		
240300	Kindergarten III Zell/Ybbs											
Operative Gebarung												
2/240300+810000	Elternbeiträge	2114	3114	13	2	2 900,00	2 900,00	0,00	2 900,00	2 900,00	0,00	
2/240300+810100	Elternbeiträge Nachmittagsbetreuung	2114	3114	13	2	3 000,00	3 000,00	0,00	3 000,00	3 000,00	0,00	
2/240300+810200	Elternbeiträge Mittagessen	2114	3114	13	2	1 500,00	1 500,00	0,00	1 500,00	1 500,00	0,00	
2/240300+828000	Rückersatz von Ausgaben	2116	3116	18	21	0,00	0,00	0,00	0,00	0,00	0,00	
2/240300+829000	Sonstige Einnahmen	2116	3116	18	2	200,00	200,00	0,00	200,00	200,00	0,00	
SU 21 / 31	Summe Erträge / Einzahlungen operative Gebarung						7 600,00	7 600,00	0,00	7 600,00	7 600,00	0,00
1/240300-400000	Geringwertige Wirtschaftsgüter	2221	3221	23	2	1 500,00	1 500,00	0,00	1 500,00	1 500,00	0,00	
1/240300-400200	Dienstbekleidung	2221	3221	23	2	100,00	100,00	0,00	100,00	100,00	0,00	
1/240300-413000	Handelswaren	2221	3221	23	2	200,00	200,00	0,00	200,00	200,00	0,00	
1/240300-454000	Reinigungsmittel	2221	3221	23	22	2 200,00	1 700,00	500,00	2 200,00	1 700,00	500,00	
1/240300-456000	Büromittel	2221	3221	23	2	500,00	500,00	0,00	500,00	500,00	0,00	
1/240300-459000	Sonstige Verbrauchsgüter	2221	3221	23	2	400,00	400,00	0,00	400,00	400,00	0,00	
1/240300-459100	Beschäftigungsmaterial	2221	3221	23	2	2 900,00	2 900,00	0,00	2 900,00	2 900,00	0,00	
1/240300-510000	Geldbezüge Vb	2211	3211	20	3	62 300,00	54 600,00	7 700,00	62 300,00	54 600,00	7 700,00	
1/240300-523000	Fallweise Bedienstete	2211	3211	20	3	3 000,00	2 100,00	900,00	3 000,00	2 100,00	900,00	
1/240300-565000	Mehrleistungsvergütungen	2211	3211	20	3	100,00	0,00	100,00	100,00	0,00	100,00	
1/240300-580000	DGB zum Ausgleichsfonds für Familienbeihilfen	2212	3212	20	3	2 600,00	2 300,00	300,00	2 600,00	2 300,00	300,00	
1/240300-582000	Dienstgeberbeiträge zur sozialen Sicherheit	2212	3212	20	3	13 100,00	11 300,00	1 800,00	13 100,00	11 300,00	1 800,00	

1. Nachtragsvoranschlag 2022

Magistrat Waidhofen a/d Ybbs

NVA Ergebnis- und Finanzierungsvoranschlag Detailnachweis

		MVAG		VC QU	AOB	Ergebnisvoranschlag			Finanzierungsvoranschlag		
		EH	FH			VA 2022 inkl. NVA	VA 2022	1. NVA	VA 2022 inkl. NVA	VA 2022	1. NVA
1/240300-582100	Betriebliche Mitarbeitervorsorge	2212	3212	20	3	1 000,00	900,00	100,00	1 000,00	900,00	100,00
1/240300-591000	Dotierung von Rückstellungen für Abfertigungen	2214				0,00	0,00	0,00	0,00	0,00	0,00
1/240300-592000	Dotierung von Rückstellungen für Jubiläumszuwendungen	2214				900,00	900,00	0,00	0,00	0,00	0,00
1/240300-600000	Strom	2222	3222	24	2	7 300,00	7 200,00	100,00	7 300,00	7 200,00	100,00
1/240300-610000	Instandhaltung Grünanlagen	2224	3224	24	22	100,00	100,00	0,00	100,00	100,00	0,00
1/240300-614000	Instandhaltung Gebäude	2224	3224	24	22	1 200,00	2 200,00	-1 000,00	1 200,00	2 200,00	-1 000,00
1/240300-618000	Instandhaltung Einrichtung	2224	3224	24	2	800,00	800,00	0,00	800,00	800,00	0,00
1/240300-631000	Telekommunikationsdienste	2222	3222	24	5	500,00	400,00	100,00	500,00	400,00	100,00
1/240300-650000	Zinsen Finanzschulden Inland	2241	3241	25	21	100,00	100,00	0,00	100,00	100,00	0,00
1/240300-670000	Versicherungen	2222	3222	24	22	700,00	700,00	0,00	700,00	700,00	0,00
1/240300-680000	Planmäßige Abschreibung	2226				8 600,00	8 600,00	0,00	0,00	0,00	0,00
1/240300-710000	Öffentliche Abgaben gem. FAG	2225	3225	24	2	100,00	100,00	0,00	100,00	100,00	0,00
1/240300-711000	Gebühren für die Benützung von Gemeindeeinrichtungen gem. FAG	2225	3225	24	2	2 200,00	2 300,00	-100,00	2 200,00	2 300,00	-100,00
1/240300-728000	Entgelte für sonstige Leistungen	2225	3225	24	2	400,00	400,00	0,00	400,00	400,00	0,00
1/240300-728200	Kosten Mittagessen	2225	3225	24	2	1 500,00	1 500,00	0,00	1 500,00	1 500,00	0,00
1/240300-728800	Bauhofleistungen	2225	3225	24	2	2 000,00	2 000,00	0,00	2 000,00	2 000,00	0,00
SU 22 / 32	Summe Aufwendungen / Auszahlungen operative Gebarung					116 300,00	105 800,00	10 500,00	106 800,00	96 300,00	10 500,00
SA 0 / SA 1	(0) Nettoergebnis (21 - 22) / (1) Geldfluss operative Gebarung (31 - 32)					-108 700,00	-98 200,00	-10 500,00	-99 200,00	-88 700,00	-10 500,00
SU 23	Summe Haushaltsrücklagen					0,00	0,00	0,00	0,00	0,00	0,00
SA00	Nettoergebnis nach Zuw./Entn. Haushaltsrücklagen (Saldo 0 +/- SU23)					-108 700,00	-98 200,00	-10 500,00			
Investive Gebarung											
SU 33	Summe Einzahlungen investive Gebarung								0,00	0,00	0,00
1/240300-042000	Betriebsausstattung		3415	2 41	2	0,00	0,00	0,00	2 900,00	2 900,00	0,00
SU 34	Summe Auszahlungen investive Gebarung								2 900,00	2 900,00	0,00
SA2	Saldo (2) Geldfluss aus der Investiven Gebarung (33 - 34)								-2 900,00	-2 900,00	0,00
SA3	Saldo (3) Nettofinanzierungssaldo (Saldo 1 + Saldo 2)								-102 100,00	-91 600,00	-10 500,00
Finanzierungstätigkeit											
SU 35	Summe Einzahlungen aus der Finanzierungstätigkeit								0,00	0,00	0,00
1/240300-341000	Schuldrückzahlung Land Nö - Wbf		3611	64	21	0,00	0,00	0,00	300,00	300,00	0,00
SU 36	Summe Auszahlungen aus der Finanzierungstätigkeit								300,00	300,00	0,00
SA4	Saldo (4) Geldfluss aus der Finanzierungstätigkeit (35 - 36)								-300,00	-300,00	0,00
SA5	Saldo (5) Geldfluss aus der voranschlagswirksamen Gebarung (Saldo 3 + Saldo 4)								-102 400,00	-91 900,00	-10 500,00
240400	Kindergarten IV Raifberg										
Operative Gebarung											
2/240400+810000	Elternbeiträge	2114	3114	13	2	2 900,00	2 900,00	0,00	2 900,00	2 900,00	0,00

1. Nachtragsvoranschlag 2022

Magistrat Waidhofen a/d Ybbs

NVA Ergebnis- und Finanzierungsvoranschlag Detailnachweis

		MVAG		VC QU	AOB	Ergebnisvoranschlag			Finanzierungsvoranschlag		
		EH	FH			VA 2022 inkl. NVA	VA 2022	1. NVA	VA 2022 inkl. NVA	VA 2022	1. NVA
2/240400+817000	Erträge aus der Auflösung von sonstigen Rückstellungen	2117				1 300,00	1 300,00	0,00	0,00	0,00	0,00
2/240400+828000	Rückersatz von Ausgaben	2116	3116	18	21	0,00	0,00	0,00	0,00	0,00	0,00
SU 21 / 31	Summe Erträge / Einzahlungen operative Gebarung					4 200,00	4 200,00	0,00	2 900,00	2 900,00	0,00
1/240400-400000	Geringwertige Wirtschaftsgüter	2221	3221	23	2	1 500,00	1 500,00	0,00	1 500,00	1 500,00	0,00
1/240400-400200	Dienstbekleidung	2221	3221	23	2	100,00	100,00	0,00	100,00	100,00	0,00
1/240400-413000	Handelswaren	2221	3221	23	2	200,00	200,00	0,00	200,00	200,00	0,00
1/240400-454000	Reinigungsmittel	2221	3221	23	22	1 200,00	1 000,00	200,00	1 200,00	1 000,00	200,00
1/240400-456000	Büromittel	2221	3221	23	2	500,00	500,00	0,00	500,00	500,00	0,00
1/240400-459000	Sonstige Verbrauchsgüter	2221	3221	23	2	200,00	200,00	0,00	200,00	200,00	0,00
1/240400-459100	Beschäftigungsmaterial	2221	3221	23	2	2 900,00	2 900,00	0,00	2 900,00	2 900,00	0,00
1/240400-510000	Geldbezüge Vb	2211	3211	20	3	70 100,00	54 200,00	15 900,00	70 100,00	54 200,00	15 900,00
1/240400-511100	Abfertigungen	2211	3211	20	3	0,00	0,00	0,00	0,00	0,00	0,00
1/240400-523000	Fallweise Bedienstete	2211	3211	20	3	5 000,00	2 000,00	3 000,00	5 000,00	2 000,00	3 000,00
1/240400-565000	Mehrleistungsvergütungen	2211	3211	20	3	100,00	0,00	100,00	100,00	0,00	100,00
1/240400-566000	Dienstjubiläen	2212	3212	20	3	1 100,00	0,00	1 100,00	1 100,00	0,00	1 100,00
1/240400-580000	DGB zum Ausgleichsfonds für Familienbeihilfen	2212	3212	20	3	3 000,00	2 200,00	800,00	3 000,00	2 200,00	800,00
1/240400-582000	Dienstgeberbeiträge zur sozialen Sicherheit	2212	3212	20	3	15 200,00	11 600,00	3 600,00	15 200,00	11 600,00	3 600,00
1/240400-582100	Betriebliche Mitarbeitervorsorge	2212	3212	20	3	600,00	300,00	300,00	600,00	300,00	300,00
1/240400-591000	Dotierung von Rückstellungen für Abfertigungen	2214				1 000,00	1 000,00	0,00	0,00	0,00	0,00
1/240400-592000	Dotierung von Rückstellungen für Jubiläumszuwendungen	2214				800,00	800,00	0,00	0,00	0,00	0,00
1/240400-600000	Strom	2222	3222	24	2	2 700,00	1 800,00	900,00	2 700,00	1 800,00	900,00
1/240400-600100	Gasbezug	2222	3222	24	2	4 000,00	4 000,00	0,00	4 000,00	4 000,00	0,00
1/240400-610000	Instandhaltung Grünanlagen	2224	3224	24	22	5 000,00	5 000,00	0,00	5 000,00	5 000,00	0,00
1/240400-614000	Instandhaltung Gebäude	2224	3224	24	22	900,00	900,00	0,00	900,00	900,00	0,00
1/240400-618000	Instandhaltung Einrichtung	2224	3224	24	2	900,00	900,00	0,00	900,00	900,00	0,00
1/240400-631000	Telekommunikationsdienste	2222	3222	24	5	500,00	400,00	100,00	500,00	400,00	100,00
1/240400-670000	Versicherungen	2222	3222	24	22	300,00	300,00	0,00	300,00	300,00	0,00
1/240400-680000	Planmäßige Abschreibung	2226				1 300,00	1 300,00	0,00	0,00	0,00	0,00
1/240400-700000	Miete und Betriebskosten	2223	3223	24	22	7 000,00	7 400,00	-400,00	7 000,00	7 400,00	-400,00
1/240400-710000	Öffentliche Abgaben gem. FAG	2225	3225	24	2	100,00	100,00	0,00	100,00	100,00	0,00
1/240400-711000	Gebühren für die Benützung von Gemeindeeinrichtungen gem. FAG	2225	3225	24	2	200,00	200,00	0,00	200,00	200,00	0,00
1/240400-728000	Entgelte für sonstige Leistungen	2225	3225	24	2	500,00	500,00	0,00	500,00	500,00	0,00
1/240400-728800	Bauhofleistungen	2225	3225	24	2	1 500,00	1 500,00	0,00	1 500,00	1 500,00	0,00
SU 22 / 32	Summe Aufwendungen / Auszahlungen operative Gebarung					128 400,00	102 800,00	25 600,00	125 300,00	99 700,00	25 600,00

1. Nachtragsvoranschlag 2022

NVA Ergebnis- und Finanzierungsvoranschlag Detailnachweis

Magistrat Waidhofen a/d Ybbs

	MVAG	VC QU	AOB	Ergebnisvoranschlag			Finanzierungsvoranschlag				
				EH	FH	VA 2022 inkl. NVA	VA 2022	1. NVA	VA 2022 inkl. NVA	VA 2022	1. NVA
SA 0 / SA 1	(0) Nettoergebnis (21 - 22) / (1) Geldfluss operative Gebarung (31 – 32)			-124 200,00	-98 600,00	-25 600,00	-122 400,00	-96 800,00	-25 600,00		
SU 23	Summe Haushaltsrücklagen			0,00	0,00	0,00	0,00	0,00	0,00		
SA00	Nettoergebnis nach Zuw./Entn. Haushaltsrücklagen (Saldo 0 +/- SU23)			-124 200,00	-98 600,00	-25 600,00					
Investive Gebarung											
SU 33	Summe Einzahlungen investive Gebarung						0,00	0,00	0,00		
1/240400-042000	Betriebsausstattung	3415	2 41	2	0,00	0,00	0,00	1 600,00	1 600,00	0,00	
SU 34	Summe Auszahlungen investive Gebarung						1 600,00	1 600,00	0,00		
SA2	Saldo (2) Geldfluss aus der Investiven Gebarung (33 – 34)						-1 600,00	-1 600,00	0,00		
SA3	Saldo (3) Nettofinanzierungssaldo (Saldo 1 + Saldo 2)						-124 000,00	-98 400,00	-25 600,00		
Finanzierungstätigkeit											
SU 35	Summe Einzahlungen aus der Finanzierungstätigkeit						0,00	0,00	0,00		
SU 36	Summe Auszahlungen aus der Finanzierungstätigkeit						0,00	0,00	0,00		
SA4	Saldo (4) Geldfluss aus der Finanzierungstätigkeit (35 – 36)						0,00	0,00	0,00		
SA5	Saldo (5) Geldfluss aus der voranschlagswirksamen Gebarung (Saldo 3 + Saldo 4)						-124 000,00	-98 400,00	-25 600,00		
240500	Kindergarten V Konradsheim										
Operative Gebarung											
2/240500+810000	Elternbeiträge	2114	3114	13	2	3 900,00	3 900,00	0,00	3 900,00	3 900,00	0,00
2/240500+810300	Elternbeiträge Kindertransportkosten	2114	3114	13	2	0,00	0,00	0,00	0,00	0,00	0,00
2/240500+813000	Erträge aus der Auflösung von Investitionszuschüssen (Kapitaltransfers)	2127				12 200,00	12 200,00	0,00	0,00	0,00	0,00
2/240500+829000	Sonstige Einnahmen	2116	3116	18	2	0,00	0,00	0,00	0,00	0,00	0,00
2/240500+860000	Beitrag Bund f. gemeinschaftl. KiGa-/Schülertransport	2121	3121	15	2	1 800,00	2 000,00	-200,00	1 800,00	2 000,00	-200,00
2/240500+861000	Beihilfe Schulbaufonds	2121	3121	15	21	3 600,00	3 600,00	0,00	3 600,00	3 600,00	0,00
SU 21 / 31	Summe Erträge / Einzahlungen operative Gebarung					21 500,00	21 700,00	-200,00	9 300,00	9 500,00	-200,00
1/240500-400000	Geringwertige Wirtschaftsgüter	2221	3221	23	2	1 500,00	1 500,00	0,00	1 500,00	1 500,00	0,00
1/240500-400200	Dienstbekleidung	2221	3221	23	2	100,00	100,00	0,00	100,00	100,00	0,00
1/240500-413000	Handelswaren	2221	3221	23	2	200,00	200,00	0,00	200,00	200,00	0,00
1/240500-454000	Reinigungsmittel	2221	3221	23	22	1 100,00	700,00	400,00	1 100,00	700,00	400,00
1/240500-456000	Büromittel	2221	3221	23	2	500,00	500,00	0,00	500,00	500,00	0,00
1/240500-459000	Sonstige Verbrauchsgüter	2221	3221	23	2	300,00	300,00	0,00	300,00	300,00	0,00
1/240500-459100	Beschäftigungsmaterial	2221	3221	23	2	3 900,00	3 900,00	0,00	3 900,00	3 900,00	0,00
1/240500-510000	Geldbezüge Vb	2211	3211	20	3	48 300,00	53 600,00	-5 300,00	48 300,00	53 600,00	-5 300,00
1/240500-523000	Fallweise Bedienstete	2211	3211	20	3	2 300,00	2 100,00	200,00	2 300,00	2 100,00	200,00
1/240500-565000	Mehrleistungsvergütungen	2211	3211	20	3	3 000,00	0,00	3 000,00	3 000,00	0,00	3 000,00
1/240500-580000	DGB zum Ausgleichsfonds für Familienbeihilfen	2212	3212	20	3	2 100,00	2 200,00	-100,00	2 100,00	2 200,00	-100,00

1. Nachtragsvoranschlag 2022

NVA Ergebnis- und Finanzierungsvoranschlag Detailnachweis

Magistrat Waidhofen a/d Ybbs

		MVAG		VC QU	AOB	Ergebnisvoranschlag			Finanzierungsvoranschlag		
		EH	FH			VA 2022 inkl. NVA	VA 2022	1. NVA	VA 2022 inkl. NVA	VA 2022	1. NVA
1/240500-582000	Dienstgeberbeiträge zur sozialen Sicherheit	2212	3212	20	3	10 700,00	11 100,00	-400,00	10 700,00	11 100,00	-400,00
1/240500-582100	Betriebliche Mitarbeitervorsorge	2212	3212	20	3	800,00	900,00	-100,00	800,00	900,00	-100,00
1/240500-592000	Dotierung von Rückstellungen für Jubiläumswendungen	2214				600,00	600,00	0,00	0,00	0,00	0,00
1/240500-600000	Strom	2222	3222	24	2	3 100,00	1 800,00	1 300,00	3 100,00	1 800,00	1 300,00
1/240500-600300	Wärmelieferung	2222	3222	24	2	1 000,00	1 000,00	0,00	1 000,00	1 000,00	0,00
1/240500-610000	Instandhaltung Grünanlagen	2224	3224	24	22	2 000,00	2 000,00	0,00	2 000,00	2 000,00	0,00
1/240500-614000	Instandhaltung Gebäude	2224	3224	24	22	1 000,00	1 200,00	-200,00	1 000,00	1 200,00	-200,00
1/240500-618000	Instandhaltung Einrichtung	2224	3224	24	2	500,00	500,00	0,00	500,00	500,00	0,00
1/240500-631000	Telekommunikationsdienste	2222	3222	24	5	800,00	500,00	300,00	800,00	500,00	300,00
1/240500-650000	Zinsen Finanzschulden Inland	2241	3241	25	21	2 600,00	2 600,00	0,00	2 600,00	2 600,00	0,00
1/240500-670000	Versicherungen	2222	3222	24	22	1 300,00	1 400,00	-100,00	1 300,00	1 400,00	-100,00
1/240500-680000	Planmäßige Abschreibung	2226				21 800,00	21 800,00	0,00	0,00	0,00	0,00
1/240500-700000	Miete und Betriebskosten	2223	3223	24	2	1 200,00	1 100,00	100,00	1 200,00	1 100,00	100,00
1/240500-711000	Gebühren für die Benützung von Gemeindefeinrichtungen gem. FAG	2225	3225	24	2	4 000,00	5 000,00	-1 000,00	4 000,00	5 000,00	-1 000,00
1/240500-728000	Entgelte für sonstige Leistungen	2225	3225	24	2	300,00	300,00	0,00	300,00	300,00	0,00
1/240500-728800	Bauhofleistungen	2225	3225	24	2	1 500,00	1 500,00	0,00	1 500,00	1 500,00	0,00
1/240500-768000	Kindertransportkosten	2234	3234	27	2	8 200,00	9 200,00	-1 000,00	8 200,00	9 200,00	-1 000,00
SU 22 / 32	Summe Aufwendungen / Auszahlungen operative Gebarung					124 700,00	127 600,00	-2 900,00	102 300,00	105 200,00	-2 900,00
SA 0 / SA 1	(0) Nettoergebnis (21 - 22) / (1) Geldfluss operative Gebarung (31 - 32)					-103 200,00	-105 900,00	2 700,00	-93 000,00	-95 700,00	2 700,00
SU 23	Summe Haushaltsrücklagen					0,00	0,00	0,00	0,00	0,00	0,00
SA00	Nettoergebnis nach Zuw./Entn. Haushaltsrücklagen (Saldo 0 +/- SU23)					-103 200,00	-105 900,00	2 700,00			
Investive Gebarung											
SU 33	Summe Einzahlungen investive Gebarung								0,00	0,00	0,00
1/240500-042000	Betriebsausstattung		3415	2 41	2	0,00	0,00	0,00	2 000,00	2 000,00	0,00
SU 34	Summe Auszahlungen investive Gebarung								2 000,00	2 000,00	0,00
SA2	Saldo (2) Geldfluss aus der Investiven Gebarung (33 - 34)								-2 000,00	-2 000,00	0,00
SA3	Saldo (3) Nettofinanzierungssaldo (Saldo 1 + Saldo 2)								-95 000,00	-97 700,00	2 700,00
Finanzierungstätigkeit											
SU 35	Summe Einzahlungen aus der Finanzierungstätigkeit								0,00	0,00	0,00
1/240500-346000	Schuldrückzahlung Finanzunternehmungen		3614	65	21	0,00	0,00	0,00	29 900,00	29 900,00	0,00
SU 36	Summe Auszahlungen aus der Finanzierungstätigkeit								29 900,00	29 900,00	0,00
SA4	Saldo (4) Geldfluss aus der Finanzierungstätigkeit (35 - 36)								-29 900,00	-29 900,00	0,00
SA5	Saldo (5) Geldfluss aus der voranschlagswirksamen Gebarung (Saldo 3 + Saldo 4)								-124 900,00	-127 600,00	2 700,00

1. Nachtragsvoranschlag 2022

Magistrat Waidhofen a/d Ybbs

NVA Ergebnis- und Finanzierungsvoranschlag Detailnachweis

		MVAG		VC QU	AOB	Ergebnisvoranschlag			Finanzierungsvoranschlag			
		EH	FH			VA 2022 inkl. NVA	VA 2022	1. NVA	VA 2022 inkl. NVA	VA 2022	1. NVA	
240600	Kindergarten VI St. Leonhard/Wald											
Operative Gebarung												
2/240600+810000	Elternbeiträge	2114	3114	13	2	2 500,00	2 500,00	0,00	2 500,00	2 500,00	0,00	
2/240600+817000	Erträge aus der Auflösung von sonstigen Rückstellungen	2117				0,00	0,00	0,00	0,00	0,00	0,00	
SU 21 / 31	Summe Erträge / Einzahlungen operative Gebarung					2 500,00	2 500,00	0,00	2 500,00	2 500,00	0,00	
1/240600-400000	Geringwertige Wirtschaftsgüter	2221	3221	23	2	1 500,00	1 500,00	0,00	1 500,00	1 500,00	0,00	
1/240600-400200	Dienstbekleidung	2221	3221	23	2	100,00	100,00	0,00	100,00	100,00	0,00	
1/240600-413000	Handelswaren	2221	3221	23	2	100,00	100,00	0,00	100,00	100,00	0,00	
1/240600-451000	Brennstoffe	2221	3221	23	2	8 200,00	5 700,00	2 500,00	8 200,00	5 700,00	2 500,00	
1/240600-454000	Reinigungsmittel	2221	3221	23	22	1 000,00	700,00	300,00	1 000,00	700,00	300,00	
1/240600-456000	Büromittel	2221	3221	23	2	500,00	500,00	0,00	500,00	500,00	0,00	
1/240600-459000	Sonstige Verbrauchsgüter	2221	3221	23	2	200,00	200,00	0,00	200,00	200,00	0,00	
1/240600-459100	Beschäftigungsmaterial	2221	3221	23	2	2 500,00	2 500,00	0,00	2 500,00	2 500,00	0,00	
1/240600-510000	Geldbezüge Vb	2211	3211	20	3	43 900,00	30 400,00	13 500,00	43 900,00	30 400,00	13 500,00	
1/240600-523000	Fallweise Bedienstete	2211	3211	20	3	1 000,00	1 000,00	0,00	1 000,00	1 000,00	0,00	
1/240600-580000	DGB zum Ausgleichsfonds für Familienbeihilfen	2212	3212	20	3	1 800,00	1 300,00	500,00	1 800,00	1 300,00	500,00	
1/240600-582000	Dienstgeberbeiträge zur sozialen Sicherheit	2212	3212	20	3	9 300,00	6 600,00	2 700,00	9 300,00	6 600,00	2 700,00	
1/240600-582100	Betriebliche Mitarbeitervorsorge	2212	3212	20	3	300,00	100,00	200,00	300,00	100,00	200,00	
1/240600-591000	Dotierung von Rückstellungen für Abfertigungen	2214				800,00	800,00	0,00	0,00	0,00	0,00	
1/240600-592000	Dotierung von Rückstellungen für Jubiläumswendungen	2214				400,00	400,00	0,00	0,00	0,00	0,00	
1/240600-600000	Strom	2222	3222	24	2	400,00	400,00	0,00	400,00	400,00	0,00	
1/240600-610000	Instandhaltung Grünanlagen	2224	3224	24	22	200,00	200,00	0,00	200,00	200,00	0,00	
1/240600-614000	Instandhaltung Gebäude	2224	3224	24	22	1 500,00	1 500,00	0,00	1 500,00	1 500,00	0,00	
1/240600-618000	Instandhaltung Einrichtung	2224	3224	24	2	600,00	600,00	0,00	600,00	600,00	0,00	
1/240600-631000	Telekommunikationsdienste	2222	3222	24	5	600,00	300,00	300,00	600,00	300,00	300,00	
1/240600-670000	Versicherungen	2222	3222	24	22	1 300,00	1 400,00	-100,00	1 300,00	1 400,00	-100,00	
1/240600-680000	Planmäßige Abschreibung	2226				700,00	700,00	0,00	0,00	0,00	0,00	
1/240600-700000	Sonstige Betriebskosten	2223	3223	24	2	400,00	400,00	0,00	400,00	400,00	0,00	
1/240600-711000	Gebühren für die Benützung von Gemeindeeinrichtungen gem. FAG	2225	3225	24	2	1 100,00	1 200,00	-100,00	1 100,00	1 200,00	-100,00	
1/240600-728000	Entgelte für sonstige Leistungen	2225	3225	24	2	400,00	400,00	0,00	400,00	400,00	0,00	
1/240600-728800	Bauhofleistungen	2225	3225	24	2	2 000,00	2 000,00	0,00	2 000,00	2 000,00	0,00	
1/240600-768000	Kindertransportkosten	2234	3234	27	2	8 200,00	8 200,00	0,00	8 200,00	8 200,00	0,00	
SU 22 / 32	Summe Aufwendungen / Auszahlungen operative Gebarung					89 000,00	69 200,00	19 800,00	87 100,00	67 300,00	19 800,00	
SA 0 / SA 1	(0) Nettoergebnis (21 - 22) / (1) Geldfluss operative Gebarung (31 - 32)					-86 500,00	-66 700,00	-19 800,00	-84 600,00	-64 800,00	-19 800,00	

1. Nachtragsvoranschlag 2022

Magistrat Waidhofen a/d Ybbs

NVA Ergebnis- und Finanzierungsvoranschlag Detailnachweis

		MVAG		VC QU	AOB	Ergebnisvoranschlag			Finanzierungsvoranschlag		
		EH	FH			VA 2022 inkl. NVA	VA 2022	1. NVA	VA 2022 inkl. NVA	VA 2022	1. NVA
SU 23	Summe Haushaltsrücklagen					0,00	0,00	0,00	0,00	0,00	0,00
SA00	Nettoergebnis nach Zuw./Entn. Haushaltsrücklagen (Saldo 0 +/- SU23)					-86 500,00	-66 700,00	-19 800,00			
Investive Gebarung											
SU 33	Summe Einzahlungen investive Gebarung								0,00	0,00	0,00
1/240600-010000	Gebäude		3413	2 40	22	0,00	0,00	0,00	0,00	9 000,00	-9 000,00
1/240600-042000	Betriebsausstattung		3415	2 41	2	0,00	0,00	0,00	7 000,00	7 000,00	0,00
SU 34	Summe Auszahlungen investive Gebarung								7 000,00	16 000,00	-9 000,00
SA2	Saldo (2) Geldfluss aus der Investiven Gebarung (33 – 34)								-7 000,00	-16 000,00	9 000,00
SA3	Saldo (3) Nettofinanzierungssaldo (Saldo 1 + Saldo 2)								-91 600,00	-80 800,00	-10 800,00
Finanzierungstätigkeit											
SU 35	Summe Einzahlungen aus der Finanzierungstätigkeit								0,00	0,00	0,00
SU 36	Summe Auszahlungen aus der Finanzierungstätigkeit								0,00	0,00	0,00
SA4	Saldo (4) Geldfluss aus der Finanzierungstätigkeit (35 – 36)								0,00	0,00	0,00
SA5	Saldo (5) Geldfluss aus der voranschlagswirksamen Gebarung (Saldo 3 + Saldo 4)								-91 600,00	-80 800,00	-10 800,00
240700	Kindergarten VII St. Georgen/Klaus										
Operative Gebarung											
2/240700+810000	Elternbeiträge	2114	3114	13	2	2 200,00	2 200,00	0,00	2 200,00	2 200,00	0,00
2/240700+829000	Sonstige Einnahmen	2116	3116	18	2	0,00	0,00	0,00	0,00	0,00	0,00
SU 21 / 31	Summe Erträge / Einzahlungen operative Gebarung					2 200,00	2 200,00	0,00	2 200,00	2 200,00	0,00
1/240700-400000	Geringwertige Wirtschaftsgüter	2221	3221	23	2	2 500,00	1 500,00	1 000,00	2 500,00	1 500,00	1 000,00
1/240700-400200	Dienstbekleidung	2221	3221	23	2	100,00	100,00	0,00	100,00	100,00	0,00
1/240700-413000	Handelswaren	2221	3221	23	2	200,00	100,00	100,00	200,00	100,00	100,00
1/240700-454000	Reinigungsmittel	2221	3221	23	22	900,00	900,00	0,00	900,00	900,00	0,00
1/240700-456000	Büromittel	2221	3221	23	2	500,00	400,00	100,00	500,00	400,00	100,00
1/240700-459000	Sonstige Verbrauchsgüter	2221	3221	23	2	100,00	100,00	0,00	100,00	100,00	0,00
1/240700-459100	Beschäftigungsmaterial	2221	3221	23	2	4 200,00	2 200,00	2 000,00	4 200,00	2 200,00	2 000,00
1/240700-510000	Geldbezüge Vb	2211	3211	20	3	33 300,00	25 400,00	7 900,00	33 300,00	25 400,00	7 900,00
1/240700-523000	Fallweise Bedienstete	2211	3211	20	3	2 000,00	1 000,00	1 000,00	2 000,00	1 000,00	1 000,00
1/240700-580000	DGB zum Ausgleichsfonds für Familienbeihilfen	2212	3212	20	3	1 400,00	1 100,00	300,00	1 400,00	1 100,00	300,00
1/240700-582000	Dienstgeberbeiträge zur sozialen Sicherheit	2212	3212	20	3	7 100,00	5 300,00	1 800,00	7 100,00	5 300,00	1 800,00
1/240700-582100	Betriebliche Mitarbeitervorsorge	2212	3212	20	3	600,00	400,00	200,00	600,00	400,00	200,00
1/240700-600000	Strom	2222	3222	24	2	1 000,00	1 000,00	0,00	1 000,00	1 000,00	0,00
1/240700-600300	Wärmelieferung	2222	3222	24	2	1 700,00	1 700,00	0,00	1 700,00	1 700,00	0,00
1/240700-610000	Instandhaltung Grünanlagen	2224	3224	24	22	300,00	300,00	0,00	300,00	300,00	0,00
1/240700-614000	Instandhaltung Gebäude	2224	3224	24	22	2 500,00	2 500,00	0,00	2 500,00	2 500,00	0,00
1/240700-618000	Instandhaltung Einrichtung	2224	3224	24	2	500,00	500,00	0,00	500,00	500,00	0,00

1. Nachtragsvoranschlag 2022

Magistrat Waidhofen a/d Ybbs

NVA Ergebnis- und Finanzierungsvoranschlag Detailnachweis

		MVAG		VC QU	AOB	Ergebnisvoranschlag			Finanzierungsvoranschlag		
		EH	FH			VA 2022 inkl. NVA	VA 2022	1. NVA	VA 2022 inkl. NVA	VA 2022	1. NVA
1/240700-631000	Telekommunikationsdienste	2222	3222	24	5	600,00	600,00	0,00	600,00	600,00	0,00
1/240700-670000	Versicherungen	2222	3222	24	22	600,00	700,00	-100,00	600,00	700,00	-100,00
1/240700-680000	Planmäßige Abschreibung	2226				3 700,00	3 700,00	0,00	0,00	0,00	0,00
1/240700-711000	Gebühren für die Benützung von Gemeindefeinrichtungen gem. FAG	2225	3225	24	2	1 000,00	1 000,00	0,00	1 000,00	1 000,00	0,00
1/240700-728000	Entgelte für sonstige Leistungen	2225	3225	24	2	400,00	400,00	0,00	400,00	400,00	0,00
1/240700-728800	Bauhofleistungen	2225	3225	24	2	1 000,00	1 000,00	0,00	1 000,00	1 000,00	0,00
1/240700-768000	Kindertransportkosten	2234	3234	27	2	15 300,00	13 000,00	2 300,00	15 300,00	13 000,00	2 300,00
SU 22 / 32	Summe Aufwendungen / Auszahlungen operative Gebarung					81 500,00	64 900,00	16 600,00	77 800,00	61 200,00	16 600,00
SA 0 / SA 1	(0) Nettoergebnis (21 - 22) / (1) Geldfluss operative Gebarung (31 - 32)					-79 300,00	-62 700,00	-16 600,00	-75 600,00	-59 000,00	-16 600,00
SU 23	Summe Haushaltsrücklagen					0,00	0,00	0,00	0,00	0,00	0,00
SA00	Nettoergebnis nach Zuw./Entn. Haushaltsrücklagen (Saldo 0 +/- SU23)					-79 300,00	-62 700,00	-16 600,00			
Investive Gebarung											
6/240700+301000	Beitrag Land NÖ		3331	1 33	22	0,00	0,00	0,00	30 000,00	30 000,00	0,00
SU 33	Summe Einzahlungen investive Gebarung								30 000,00	30 000,00	0,00
5/240700-010000	Gebäude und Bauten		3413	1 40	23	0,00	0,00	0,00	150 000,00	150 000,00	0,00
SU 34	Summe Auszahlungen investive Gebarung								150 000,00	150 000,00	0,00
SA2	Saldo (2) Geldfluss aus der Investiven Gebarung (33 - 34)								-120 000,00	-120 000,00	0,00
SA3	Saldo (3) Nettofinanzierungssaldo (Saldo 1 + Saldo 2)								-195 600,00	-179 000,00	-16 600,00
Finanzierungstätigkeit											
6/240700+346000	Schuldaufnahme Finanzunternehmungen		3514	1 55	21	0,00	0,00	0,00	120 000,00	120 000,00	0,00
SU 35	Summe Einzahlungen aus der Finanzierungstätigkeit								120 000,00	120 000,00	0,00
SU 36	Summe Auszahlungen aus der Finanzierungstätigkeit								0,00	0,00	0,00
SA4	Saldo (4) Geldfluss aus der Finanzierungstätigkeit (35 - 36)								120 000,00	120 000,00	0,00
SA5	Saldo (5) Geldfluss aus der voranschlagswirksamen Gebarung (Saldo 3 + Saldo 4)								-75 600,00	-59 000,00	-16 600,00
240800	Kindergarten VIII Windhag										
Operative Gebarung											
2/240800+810000	Elternbeiträge	2114	3114	13	2	2 500,00	2 500,00	0,00	2 500,00	2 500,00	0,00
2/240800+828000	Rückersatz von Ausgaben	2116	3116	18	21	0,00	0,00	0,00	0,00	0,00	0,00
SU 21 / 31	Summe Erträge / Einzahlungen operative Gebarung					2 500,00	2 500,00	0,00	2 500,00	2 500,00	0,00
1/240800-400000	Geringwertige Wirtschaftsgüter	2221	3221	23	2	1 000,00	1 000,00	0,00	1 000,00	1 000,00	0,00
1/240800-400200	Dienstbekleidung	2221	3221	23	2	100,00	100,00	0,00	100,00	100,00	0,00
1/240800-413000	Handelswaren	2221	3221	23	2	100,00	100,00	0,00	100,00	100,00	0,00
1/240800-454000	Reinigungsmittel	2221	3221	23	22	800,00	500,00	300,00	800,00	500,00	300,00
1/240800-456000	Büromittel	2221	3221	23	2	400,00	400,00	0,00	400,00	400,00	0,00
1/240800-459000	Sonstige Verbrauchsgüter	2221	3221	23	2	200,00	200,00	0,00	200,00	200,00	0,00
1/240800-459100	Beschäftigungsmaterial	2221	3221	23	2	2 500,00	2 500,00	0,00	2 500,00	2 500,00	0,00

1. Nachtragsvoranschlag 2022

Magistrat Waidhofen a/d Ybbs

NVA Ergebnis- und Finanzierungsvoranschlag Detailnachweis

		MVAG		VC QU	AOB	Ergebnisvoranschlag			Finanzierungsvoranschlag		
		EH	FH			VA 2022 inkl. NVA	VA 2022	1. NVA	VA 2022 inkl. NVA	VA 2022	1. NVA
1/240800-510000	Geldbezüge Vb	2211	3211	20	3	38 900,00	28 100,00	10 800,00	38 900,00	28 100,00	10 800,00
1/240800-523000	Fallweise Bedienstete	2211	3211	20	3	2 000,00	1 000,00	1 000,00	2 000,00	1 000,00	1 000,00
1/240800-565000	Mehrleistungsvergütungen	2211	3211	20	3	0,00	0,00	0,00	0,00	0,00	0,00
1/240800-580000	DGB zum Ausgleichsfonds für Familienbeihilfen	2212	3212	20	3	1 600,00	1 200,00	400,00	1 600,00	1 200,00	400,00
1/240800-582000	Dienstgeberbeiträge zur sozialen Sicherheit	2212	3212	20	3	8 100,00	5 800,00	2 300,00	8 100,00	5 800,00	2 300,00
1/240800-582100	Betriebliche Mitarbeitervorsorge	2212	3212	20	3	700,00	500,00	200,00	700,00	500,00	200,00
1/240800-592000	Dotierung von Rückstellungen für Jubiläumswendungen	2214				200,00	200,00	0,00	0,00	0,00	0,00
1/240800-600000	Strom	2222	3222	24	2	5 800,00	4 700,00	1 100,00	5 800,00	4 700,00	1 100,00
1/240800-610000	Instandhaltung Grünanlagen	2224	3224	24	22	200,00	400,00	-200,00	200,00	400,00	-200,00
1/240800-614000	Instandhaltung Gebäude	2224	3224	24	22	3 500,00	3 500,00	0,00	3 500,00	3 500,00	0,00
1/240800-618000	Instandhaltung Einrichtung	2224	3224	24	2	500,00	500,00	0,00	500,00	500,00	0,00
1/240800-631000	Telekommunikationsdienste	2222	3222	24	5	800,00	400,00	400,00	800,00	400,00	400,00
1/240800-670000	Versicherungen	2222	3222	24	22	500,00	600,00	-100,00	500,00	600,00	-100,00
1/240800-680000	Planmäßige Abschreibung	2226				10 400,00	10 400,00	0,00	0,00	0,00	0,00
1/240800-700000	Miete	2223	3223	24	22	2 400,00	2 200,00	200,00	2 400,00	2 200,00	200,00
1/240800-711000	Gebühren für die Benützung von Gemeindeeinrichtungen gem. FAG	2225	3225	24	2	1 300,00	1 500,00	-200,00	1 300,00	1 500,00	-200,00
1/240800-728000	Entgelte für sonstige Leistungen	2225	3225	24	2	400,00	400,00	0,00	400,00	400,00	0,00
1/240800-728800	Bauhofleistungen	2225	3225	24	2	1 000,00	1 000,00	0,00	1 000,00	1 000,00	0,00
1/240800-768000	Kindertransportkosten	2234	3234	27	2	0,00	0,00	0,00	0,00	0,00	0,00
SU 22 / 32	Summe Aufwendungen / Auszahlungen operative Gebarung					83 400,00	67 200,00	16 200,00	72 800,00	56 600,00	16 200,00
SA 0 / SA 1	(0) Nettoergebnis (21 - 22) / (1) Geldfluss operative Gebarung (31 - 32)					-80 900,00	-64 700,00	-16 200,00	-70 300,00	-54 100,00	-16 200,00
SU 23	Summe Haushaltsrücklagen					0,00	0,00	0,00	0,00	0,00	0,00
SA00	Nettoergebnis nach Zuw./Entn. Haushaltsrücklagen (Saldo 0 +/- SU23)					-80 900,00	-64 700,00	-16 200,00			
Investive Gebarung											
SU 33	Summe Einzahlungen investive Gebarung								0,00	0,00	0,00
1/240800-042000	Betriebsausstattung		3415	2 41	2	0,00	0,00	0,00	2 800,00	2 800,00	0,00
SU 34	Summe Auszahlungen investive Gebarung								2 800,00	2 800,00	0,00
SA2	Saldo (2) Geldfluss aus der Investiven Gebarung (33 - 34)								-2 800,00	-2 800,00	0,00
SA3	Saldo (3) Nettofinanzierungssaldo (Saldo 1 + Saldo 2)								-73 100,00	-56 900,00	-16 200,00
Finanzierungstätigkeit											
SU 35	Summe Einzahlungen aus der Finanzierungstätigkeit								0,00	0,00	0,00
SU 36	Summe Auszahlungen aus der Finanzierungstätigkeit								0,00	0,00	0,00
SA4	Saldo (4) Geldfluss aus der Finanzierungstätigkeit (35 - 36)								0,00	0,00	0,00
SA5	Saldo (5) Geldfluss aus der voranschlagswirksamen Gebarung (Saldo 3 + Saldo 4)								-73 100,00	-56 900,00	-16 200,00

1. Nachtragsvoranschlag 2022

Magistrat Waidhofen a/d Ybbs

NVA Ergebnis- und Finanzierungsvoranschlag Detailnachweis

		MVAG		VC QU	AOB	Ergebnisvoranschlag			Finanzierungsvoranschlag			
		EH	FH			VA 2022 inkl. NVA	VA 2022	1. NVA	VA 2022 inkl. NVA	VA 2022	1. NVA	
240900	Kindergarten IX Weitmannsiedlung											
Operative Gebarung												
2/240900+810000	Elternbeiträge	2114	3114	13	2	3 800,00	3 800,00	0,00	3 800,00	3 800,00	0,00	
2/240900+810100	Elternbeiträge Nachmittagsbetreuung	2114	3114	13	2	1 000,00	1 000,00	0,00	1 000,00	1 000,00	0,00	
2/240900+810200	Elternbeiträge Mittagessen	2114	3114	13	2	300,00	100,00	200,00	300,00	100,00	200,00	
2/240900+817000	Erträge aus der Auflösung von sonstigen Rückstellungen	2117				0,00	0,00	0,00	0,00	0,00	0,00	
2/240900+829000	Sonstige Einnahmen	2116	3116	18	2	2 000,00	2 000,00	0,00	2 000,00	2 000,00	0,00	
SU 21 / 31	Summe Erträge / Einzahlungen operative Gebarung					7 100,00	6 900,00	200,00	7 100,00	6 900,00	200,00	
1/240900-400000	Geringwertige Wirtschaftsgüter	2221	3221	23	2	1 500,00	1 500,00	0,00	1 500,00	1 500,00	0,00	
1/240900-400200	Dienstbekleidung	2221	3221	23	2	100,00	100,00	0,00	100,00	100,00	0,00	
1/240900-413000	Handelswaren	2221	3221	23	2	200,00	200,00	0,00	200,00	200,00	0,00	
1/240900-454000	Reinigungsmittel	2221	3221	23	22	1 100,00	1 100,00	0,00	1 100,00	1 100,00	0,00	
1/240900-456000	Büromittel	2221	3221	23	2	500,00	500,00	0,00	500,00	500,00	0,00	
1/240900-459000	Sonstige Verbrauchsgüter	2221	3221	23	2	200,00	200,00	0,00	200,00	200,00	0,00	
1/240900-459100	Beschäftigungsmaterial	2221	3221	23	2	3 800,00	3 800,00	0,00	3 800,00	3 800,00	0,00	
1/240900-510000	Geldbezüge Vb	2211	3211	20	3	42 900,00	44 200,00	-1 300,00	42 900,00	44 200,00	-1 300,00	
1/240900-523000	Fallweise Bedienstete	2211	3211	20	3	1 800,00	1 800,00	0,00	1 800,00	1 800,00	0,00	
1/240900-565000	Mehrleistungsvergütungen	2211	3211	20	3	0,00	0,00	0,00	0,00	0,00	0,00	
1/240900-580000	DGB zum Ausgleichsfonds für Familienbeihilfen	2212	3212	20	3	1 800,00	1 800,00	0,00	1 800,00	1 800,00	0,00	
1/240900-582000	Dienstgeberbeiträge zur sozialen Sicherheit	2212	3212	20	3	8 900,00	9 200,00	-300,00	8 900,00	9 200,00	-300,00	
1/240900-582100	Betriebliche Mitarbeitervorsorge	2212	3212	20	3	700,00	700,00	0,00	700,00	700,00	0,00	
1/240900-592000	Dotierung von Rückstellungen für Jubiläumswendungen	2214				200,00	200,00	0,00	0,00	0,00	0,00	
1/240900-600000	Strom	2222	3222	24	2	1 900,00	1 500,00	400,00	1 900,00	1 500,00	400,00	
1/240900-600100	Gasbezug	2222	3222	24	2	10 600,00	2 300,00	8 300,00	10 600,00	2 300,00	8 300,00	
1/240900-610000	Instandhaltung Grünanlagen	2224	3224	24	22	400,00	200,00	200,00	400,00	200,00	200,00	
1/240900-614000	Instandhaltung Gebäude	2224	3224	24	22	800,00	800,00	0,00	800,00	800,00	0,00	
1/240900-618000	Instandhaltung Einrichtung	2224	3224	24	2	1 000,00	1 000,00	0,00	1 000,00	1 000,00	0,00	
1/240900-631000	Telekommunikationsdienste	2222	3222	24	5	800,00	400,00	400,00	800,00	400,00	400,00	
1/240900-670000	Versicherungen	2222	3222	24	22	500,00	500,00	0,00	500,00	500,00	0,00	
1/240900-680000	Planmäßige Abschreibung	2226				12 400,00	12 400,00	0,00	0,00	0,00	0,00	
1/240900-710000	Öffentliche Abgaben gem. FAG	2225	3225	24	2	100,00	100,00	0,00	100,00	100,00	0,00	
1/240900-711000	Gebühren für die Benützung von Gemeindeeinrichtungen gem. FAG	2225	3225	24	2	1 900,00	2 100,00	-200,00	1 900,00	2 100,00	-200,00	
1/240900-728000	Entgelte für sonstige Leistungen	2225	3225	24	2	400,00	400,00	0,00	400,00	400,00	0,00	
1/240900-728200	Kosten Mittagessen	2225	3225	24	2	300,00	100,00	200,00	300,00	100,00	200,00	

1. Nachtragsvoranschlag 2022

Magistrat Waidhofen a/d Ybbs

NVA Ergebnis- und Finanzierungsvoranschlag Detailnachweis

		MVAG		VC QU	AOB	Ergebnisvoranschlag			Finanzierungsvoranschlag		
		EH	FH			VA 2022 inkl. NVA	VA 2022	1. NVA	VA 2022 inkl. NVA	VA 2022	1. NVA
1/240900-728500	Anerkennungsbeiträge gemeinn. Hilfsarbeiten	2225	3225	24	3	0,00	0,00	0,00	0,00	0,00	0,00
1/240900-728800	Bauhofleistungen	2225	3225	24	2	2 500,00	2 500,00	0,00	2 500,00	2 500,00	0,00
SU 22 / 32	Summe Aufwendungen / Auszahlungen operative Gebarung					97 300,00	89 600,00	7 700,00	84 700,00	77 000,00	7 700,00
SA 0 / SA 1	(0) Nettoergebnis (21 - 22) / (1) Geldfluss operative Gebarung (31 - 32)					-90 200,00	-82 700,00	-7 500,00	-77 600,00	-70 100,00	-7 500,00
SU 23	Summe Haushaltsrücklagen					0,00	0,00	0,00	0,00	0,00	0,00
SA00	Nettoergebnis nach Zuw./Entn. Haushaltsrücklagen (Saldo 0 +/- SU23)					-90 200,00	-82 700,00	-7 500,00			
Investive Gebarung											
SU 33	Summe Einzahlungen investive Gebarung								0,00	0,00	0,00
1/240900-042000	Betriebsausstattung		3415	2	41	2	0,00	0,00	0,00	1 000,00	1 000,00
SU 34	Summe Auszahlungen investive Gebarung								1 000,00	1 000,00	0,00
SA2	Saldo (2) Geldfluss aus der Investiven Gebarung (33 - 34)								-1 000,00	-1 000,00	0,00
SA3	Saldo (3) Nettofinanzierungssaldo (Saldo 1 + Saldo 2)								-78 600,00	-71 100,00	-7 500,00
Finanzierungstätigkeit											
SU 35	Summe Einzahlungen aus der Finanzierungstätigkeit								0,00	0,00	0,00
SU 36	Summe Auszahlungen aus der Finanzierungstätigkeit								0,00	0,00	0,00
SA4	Saldo (4) Geldfluss aus der Finanzierungstätigkeit (35 - 36)								0,00	0,00	0,00
SA5	Saldo (5) Geldfluss aus der voranschlagswirksamen Gebarung (Saldo 3 + Saldo 4)								-78 600,00	-71 100,00	-7 500,00
25	Außerschulische Jugenderziehung										
259	Sonstige Einrichtungen und Maßnahmen										
259000	Sonstige Einrichtungen und Maßnahmen										
Operative Gebarung											
SU 21 / 31	Summe Erträge / Einzahlungen operative Gebarung					0,00	0,00	0,00	0,00	0,00	0,00
1/259000-757000	Subvention Pfadfindergruppe	2234	3234	27	14	1 000,00	1 000,00	0,00	1 000,00	1 000,00	0,00
1/259000-757200	Jugendberatungsstelle Subvention	2234	3234	27	14	10 000,00	10 000,00	0,00	10 000,00	10 000,00	0,00
1/259000-757300	A.o. Subvention Pfadfindergruppe	2234	3234	27	14	400,00	0,00	400,00	400,00	0,00	400,00
SU 22 / 32	Summe Aufwendungen / Auszahlungen operative Gebarung					11 400,00	11 000,00	400,00	11 400,00	11 000,00	400,00
SA 0 / SA 1	(0) Nettoergebnis (21 - 22) / (1) Geldfluss operative Gebarung (31 - 32)					-11 400,00	-11 000,00	-400,00	-11 400,00	-11 000,00	-400,00
SU 23	Summe Haushaltsrücklagen					0,00	0,00	0,00	0,00	0,00	0,00
SA00	Nettoergebnis nach Zuw./Entn. Haushaltsrücklagen (Saldo 0 +/- SU23)					-11 400,00	-11 000,00	-400,00			
Investive Gebarung											
SU 33	Summe Einzahlungen investive Gebarung								0,00	0,00	0,00
SU 34	Summe Auszahlungen investive Gebarung								0,00	0,00	0,00
SA2	Saldo (2) Geldfluss aus der Investiven Gebarung (33 - 34)								0,00	0,00	0,00
SA3	Saldo (3) Nettofinanzierungssaldo (Saldo 1 + Saldo 2)								-11 400,00	-11 000,00	-400,00

1. Nachtragsvoranschlag 2022

Magistrat Waidhofen a/d Ybbs

NVA Ergebnis- und Finanzierungsvoranschlag Detailnachweis

		MVAG		VC QU	AOB	Ergebnisvoranschlag			Finanzierungsvoranschlag		
		EH	FH			VA 2022 inkl. NVA	VA 2022	1. NVA	VA 2022 inkl. NVA	VA 2022	1. NVA
Finanzierungstätigkeit											
SU 35	Summe Einzahlungen aus der Finanzierungstätigkeit								0,00	0,00	0,00
SU 36	Summe Auszahlungen aus der Finanzierungstätigkeit								0,00	0,00	0,00
SA4	Saldo (4) Geldfluss aus der Finanzierungstätigkeit (35 – 36)								0,00	0,00	0,00
SA5	Saldo (5) Geldfluss aus der voranschlagswirksamen Gebarung (Saldo 3 + Saldo 4)								-11 400,00	-11 000,00	-400,00
259100 Jugendzentrum "Bagger"											
Operative Gebarung											
2/259100+861000	Europäischer Solidaritätskorps ESK -lfd. Transfers Land	2121	3121	15	14	2 700,00	2 700,00	0,00	2 700,00	2 700,00	0,00
SU 21 / 31	Summe Erträge / Einzahlungen operative Gebarung					2 700,00	2 700,00	0,00	2 700,00	2 700,00	0,00
1/259100-400000	Geringwertige Wirtschaftsgüter	2221	3221	23	14	800,00	800,00	0,00	800,00	800,00	0,00
1/259100-454000	Reinigungsmittel	2221	3221	23	22	1 100,00	1 200,00	-100,00	1 100,00	1 200,00	-100,00
1/259100-456000	Büromittel	2221	3221	23	14	600,00	600,00	0,00	600,00	600,00	0,00
1/259100-457000	Druckwerke	2221	3221	23	14	500,00	500,00	0,00	500,00	500,00	0,00
1/259100-459100	Beschäftigungsmaterial	2221	3221	23	14	1 000,00	1 000,00	0,00	1 000,00	1 000,00	0,00
1/259100-510000	Geldbezüge Vb	2211	3211	20	3	77 100,00	93 200,00	-16 100,00	77 100,00	93 200,00	-16 100,00
1/259100-523000	Fallweise Bedienstete	2211	3211	20	3	9 000,00	2 000,00	7 000,00	9 000,00	2 000,00	7 000,00
1/259100-565000	Mehrleistungsvergütungen	2211	3211	20	3	1 000,00	1 000,00	0,00	1 000,00	1 000,00	0,00
1/259100-566000	Dienstjubiläen	2212	3212	20	3	6 800,00	7 000,00	-200,00	6 800,00	7 000,00	-200,00
1/259100-569000	Sonstige Nebengebühren	2211	3211	20	3	0,00	0,00	0,00	0,00	0,00	0,00
1/259100-580000	DGB zum Ausgleichsfonds für Familienbeihilfen	2212	3212	20	3	3 600,00	4 100,00	-500,00	3 600,00	4 100,00	-500,00
1/259100-582000	Dienstgeberbeiträge zur sozialen Sicherheit	2212	3212	20	3	19 200,00	20 500,00	-1 300,00	19 200,00	20 500,00	-1 300,00
1/259100-582100	Betriebliche Mitarbeitervorsorge	2212	3212	20	3	900,00	1 000,00	-100,00	900,00	1 000,00	-100,00
1/259100-591000	Dotierung von Rückstellungen für Abfertigungen	2214				900,00	900,00	0,00	0,00	0,00	0,00
1/259100-592000	Dotierung von Rückstellungen für Jubiläumswendungen	2214				1 600,00	1 600,00	0,00	0,00	0,00	0,00
1/259100-600000	Strom	2222	3222	24	22	800,00	800,00	0,00	800,00	800,00	0,00
1/259100-600100	Gasbezug	2222	3222	24	22	11 000,00	1 500,00	9 500,00	11 000,00	1 500,00	9 500,00
1/259100-614000	Instandhaltung Gebäude	2224	3224	24	22	1 900,00	2 000,00	-100,00	1 900,00	2 000,00	-100,00
1/259100-618000	Instandhaltung Einrichtung	2224	3224	24	14	400,00	400,00	0,00	400,00	400,00	0,00
1/259100-630000	Postdienste	2222	3222	24	14	100,00	100,00	0,00	100,00	100,00	0,00
1/259100-631000	Telekommunikationsdienste	2222	3222	24	5	200,00	200,00	0,00	200,00	200,00	0,00
1/259100-670000	Versicherungen	2222	3222	24	22	1 000,00	1 000,00	0,00	1 000,00	1 000,00	0,00
1/259100-680000	Planmäßige Abschreibung	2226				7 200,00	7 200,00	0,00	0,00	0,00	0,00
1/259100-710000	Öffentliche Abgaben gem. FAG	2225	3225	24	22	100,00	100,00	0,00	100,00	100,00	0,00

1. Nachtragsvoranschlag 2022

NVA Ergebnis- und Finanzierungsvoranschlag Detailnachweis

Magistrat Waidhofen a/d Ybbs

		MVAG		VC QU	AOB	Ergebnisvoranschlag			Finanzierungsvoranschlag		
		EH	FH			VA 2022 inkl. NVA	VA 2022	1. NVA	VA 2022 inkl. NVA	VA 2022	1. NVA
1/259100-711000	Gebühren für die Benützung von Gemeindeeinrichtungen gem. FAG	2225	3225	24	22	1 600,00	1 500,00	100,00	1 600,00	1 500,00	100,00
1/259100-724000	Reisegebühren	2225	3225	24	3	1 000,00	1 000,00	0,00	1 000,00	1 000,00	0,00
1/259100-728000	Supervision	2225	3225	24	14	2 200,00	2 200,00	0,00	2 200,00	2 200,00	0,00
1/259100-728100	Europäischer Solidaritätskorps ESK	2225	3225	24	14	3 100,00	2 900,00	200,00	3 100,00	2 900,00	200,00
1/259100-728800	Bauhofleistungen	2225	3225	24	22	2 000,00	2 000,00	0,00	2 000,00	2 000,00	0,00
1/259100-729000	Sonstige Ausgaben	2225	3225	24	14	800,00	800,00	0,00	800,00	800,00	0,00
SU 22 / 32	Summe Aufwendungen / Auszahlungen operative Gebarung					157 500,00	159 100,00	-1 600,00	147 800,00	149 400,00	-1 600,00
SA 0 / SA 1	(0) Nettoergebnis (21 - 22) / (1) Geldfluss operative Gebarung (31 - 32)					-154 800,00	-156 400,00	1 600,00	-145 100,00	-146 700,00	1 600,00
SU 23	Summe Haushaltsrücklagen					0,00	0,00	0,00	0,00	0,00	0,00
SA00	Nettoergebnis nach Zuw./Entn. Haushaltsrücklagen (Saldo 0 +/- SU23)					-154 800,00	-156 400,00	1 600,00			
Investive Gebarung											
SU 33	Summe Einzahlungen investive Gebarung								0,00	0,00	0,00
SU 34	Summe Auszahlungen investive Gebarung								0,00	0,00	0,00
SA2	Saldo (2) Geldfluss aus der Investiven Gebarung (33 - 34)								0,00	0,00	0,00
SA3	Saldo (3) Nettofinanzierungssaldo (Saldo 1 + Saldo 2)								-145 100,00	-146 700,00	1 600,00
Finanzierungstätigkeit											
SU 35	Summe Einzahlungen aus der Finanzierungstätigkeit								0,00	0,00	0,00
SU 36	Summe Auszahlungen aus der Finanzierungstätigkeit								0,00	0,00	0,00
SA4	Saldo (4) Geldfluss aus der Finanzierungstätigkeit (35 - 36)								0,00	0,00	0,00
SA5	Saldo (5) Geldfluss aus der voranschlagswirksamen Gebarung (Saldo 3 + Saldo 4)								-145 100,00	-146 700,00	1 600,00
26	Sport und außerschulische Leibeserziehung										
262	Sportplätze										
262000	Sportplätze										
Operative Gebarung											
2/262000+811000	Mieten	2115	3115	14	22	24 000,00	30 000,00	-6 000,00	30 000,00	30 000,00	0,00
2/262000+813000	Erträge aus der Auflösung von Investitionszuschüssen (Kapitaltransfers)	2127				18 400,00	18 400,00	0,00	0,00	0,00	0,00
2/262000+817000	Erträge aus der Auflösung von sonstigen Rückstellungen	2117				0,00	0,00	0,00	0,00	0,00	0,00
2/262000+829000	Sonstige Einnahmen	2116	3116	18	22	1 800,00	200,00	1 600,00	1 800,00	200,00	1 600,00
SU 21 / 31	Summe Erträge / Einzahlungen operative Gebarung					44 200,00	48 600,00	-4 400,00	31 800,00	30 200,00	1 600,00
1/262000-400000	Geringwertige Wirtschaftsgüter	2221	3221	23	22	1 700,00	900,00	800,00	1 700,00	900,00	800,00
1/262000-400200	Dienstbekleidung	2221	3221	23	22	300,00	300,00	0,00	300,00	300,00	0,00
1/262000-452000	Treibstoffe	2221	3221	23	22	700,00	500,00	200,00	700,00	500,00	200,00
1/262000-454000	Reinigungsmittel	2221	3221	23	22	3 900,00	1 900,00	2 000,00	3 900,00	1 900,00	2 000,00
1/262000-459000	Sonstige Verbrauchsgüter	2221	3221	23	22	1 500,00	900,00	600,00	1 500,00	900,00	600,00

1. Nachtragsvoranschlag 2022

Magistrat Waidhofen a/d Ybbs

NVA Ergebnis- und Finanzierungsvoranschlag Detailnachweis

		MVAG		VC QU	AOB	Ergebnisvoranschlag			Finanzierungsvoranschlag		
		EH	FH			VA 2022 inkl. NVA	VA 2022	1. NVA	VA 2022 inkl. NVA	VA 2022	1. NVA
1/262000-510000	Geldbezüge Vb	2211	3211	20	3	6 400,00	6 800,00	-400,00	6 400,00	6 800,00	-400,00
1/262000-565000	Mehrleistungsvergütungen	2211	3211	20	3	2 000,00	2 000,00	0,00	2 000,00	2 000,00	0,00
1/262000-569000	Sonstige Nebengebühren	2211	3211	20	3	0,00	0,00	0,00	0,00	0,00	0,00
1/262000-580000	DGB zum Ausgleichsfonds für Familienbeihilfen	2212	3212	20	3	400,00	400,00	0,00	400,00	400,00	0,00
1/262000-582000	Dienstgeberbeiträge zur sozialen Sicherheit	2212	3212	20	3	1 700,00	1 800,00	-100,00	1 700,00	1 800,00	-100,00
1/262000-582100	Betriebliche Mitarbeitervorsorge	2212	3212	20	3	200,00	200,00	0,00	200,00	200,00	0,00
1/262000-592000	Dotierung von Rückstellungen für Jubiläumszuwendungen	2214				100,00	100,00	0,00	0,00	0,00	0,00
1/262000-600000	Strom	2222	3222	24	22	10 600,00	3 000,00	7 600,00	10 600,00	3 000,00	7 600,00
1/262000-600100	Gasbezug	2222	3222	24	22	21 800,00	3 500,00	18 300,00	21 800,00	3 500,00	18 300,00
1/262000-610000	Instandhaltung Grünanlagen	2224	3224	24	22	12 000,00	9 900,00	2 100,00	12 000,00	9 900,00	2 100,00
1/262000-614000	Instandhaltung Gebäude	2224	3224	24	22	6 000,00	4 500,00	1 500,00	6 000,00	4 500,00	1 500,00
1/262000-617000	Instandhaltung Fahrzeuge	2224	3224	24	22	1 100,00	800,00	300,00	1 100,00	800,00	300,00
1/262000-619000	Instandhaltung Sonderanlagen	2224	3224	24	22	19 500,00	15 000,00	4 500,00	19 500,00	15 000,00	4 500,00
1/262000-650000	Zinsen Finanzschulden Inland	2241	3241	25	21	1 700,00	1 700,00	0,00	1 700,00	1 700,00	0,00
1/262000-670000	Versicherungen	2222	3222	24	22	1 200,00	1 300,00	-100,00	1 200,00	1 300,00	-100,00
1/262000-680000	Planmäßige Abschreibung	2226				110 800,00	110 800,00	0,00	0,00	0,00	0,00
1/262000-700000	Sonstige Betriebskosten	2223	3223	24	22	100,00	100,00	0,00	100,00	100,00	0,00
1/262000-710000	Öffentliche Abgaben gem. FAG	2225	3225	24	22	200,00	100,00	100,00	200,00	100,00	100,00
1/262000-711000	Gebühren für die Benützung von Gemeindeeinrichtungen gem. FAG	2225	3225	24	22	10 600,00	10 000,00	600,00	10 600,00	10 000,00	600,00
1/262000-728000	Entgelte für sonstige Leistungen	2225	3225	24	22	100,00	100,00	0,00	100,00	100,00	0,00
1/262000-728800	Bauhofleistungen	2225	3225	24	22	47 000,00	47 000,00	0,00	47 000,00	47 000,00	0,00
SU 22 / 32	Summe Aufwendungen / Auszahlungen operative Gebarung					261 600,00	223 600,00	38 000,00	150 700,00	112 700,00	38 000,00
SA 0 / SA 1	(0) Nettoergebnis (21 - 22) / (1) Geldfluss operative Gebarung (31 - 32)					-217 400,00	-175 000,00	-42 400,00	-118 900,00	-82 500,00	-36 400,00
SU 23	Summe Haushaltsrücklagen					0,00	0,00	0,00	0,00	0,00	0,00
SA00	Nettoergebnis nach Zuw./Entn. Haushaltsrücklagen (Saldo 0 +/- SU23)					-217 400,00	-175 000,00	-42 400,00			
Investive Gebarung											
SU 33	Summe Einzahlungen investive Gebarung								0,00	0,00	0,00
1/262000-010000	Gebäude		3413	2 40	22	0,00	0,00	0,00	15 000,00	15 000,00	0,00
1/262000-042000	Betriebsausstattung		3415	2 41	22	0,00	0,00	0,00	32 000,00	0,00	32 000,00
SU 34	Summe Auszahlungen investive Gebarung								47 000,00	15 000,00	32 000,00
SA2	Saldo (2) Geldfluss aus der Investiven Gebarung (33 - 34)								-47 000,00	-15 000,00	-32 000,00
SA3	Saldo (3) Nettofinanzierungssaldo (Saldo 1 + Saldo 2)								-165 900,00	-97 500,00	-68 400,00
Finanzierungstätigkeit											
SU 35	Summe Einzahlungen aus der Finanzierungstätigkeit								0,00	0,00	0,00

1. Nachtragsvoranschlag 2022

Magistrat Waidhofen a/d Ybbs

NVA Ergebnis- und Finanzierungsvoranschlag Detailnachweis

		MVAG		VC QU	AOB	Ergebnisvoranschlag			Finanzierungsvoranschlag		
		EH	FH			VA 2022 inkl. NVA	VA 2022	1. NVA	VA 2022 inkl. NVA	VA 2022	1. NVA
1/262000-346000	Schuldrückzahlung Finanzunternehmungen		3614	65	21	0,00	0,00	0,00	63 000,00	63 000,00	0,00
SU 36	Summe Auszahlungen aus der Finanzierungstätigkeit								63 000,00	63 000,00	0,00
SA4	Saldo (4) Geldfluss aus der Finanzierungstätigkeit (35 – 36)								-63 000,00	-63 000,00	0,00
SA5	Saldo (5) Geldfluss aus der voranschlagswirksamen Gebarung (Saldo 3 + Saldo 4)								-228 900,00	-160 500,00	-68 400,00
263	Turn- und Sporthallen										
263000	Sporthalle										
Operative Gebarung											
2/263000+810000	Erträge E-Strom PV-Anlage	2114	3114	13	22	3 000,00	3 000,00	0,00	3 000,00	3 000,00	0,00
2/263000+811000	Betriebskosten Bundesschulen	2115	3115	14	22	55 000,00	55 000,00	0,00	55 000,00	55 000,00	0,00
2/263000+811100	Mieten	2115	3115	14	22	3 500,00	5 000,00	-1 500,00	3 500,00	5 000,00	-1 500,00
2/263000+817000	Erträge aus der Auflösung von sonstigen Rückstellungen	2117				0,00	0,00	0,00	0,00	0,00	0,00
2/263000+829000	Sonstige Einnahmen	2116	3116	18	22	2 400,00	200,00	2 200,00	2 400,00	200,00	2 200,00
6/263000+871000	Gemeinde-Bedarfszuweisungsmittel (BZ III)	2121	3121	1 33	22	100 000,00	100 000,00	0,00	100 000,00	100 000,00	0,00
SU 21 / 31	Summe Erträge / Einzahlungen operative Gebarung					163 900,00	163 200,00	700,00	163 900,00	163 200,00	700,00
1/263000-400000	Geringwertige Wirtschaftsgüter	2221	3221	23	22	5 000,00	800,00	4 200,00	5 000,00	800,00	4 200,00
1/263000-400200	Dienstbekleidung	2221	3221	23	22	400,00	400,00	0,00	400,00	400,00	0,00
1/263000-454000	Reinigungsmittel	2221	3221	23	22	5 500,00	3 000,00	2 500,00	5 500,00	3 000,00	2 500,00
1/263000-456000	Büromittel	2221	3221	23	22	200,00	400,00	-200,00	200,00	400,00	-200,00
1/263000-459000	Sonstige Verbrauchsgüter	2221	3221	23	22	1 500,00	1 500,00	0,00	1 500,00	1 500,00	0,00
1/263000-510000	Geldbezüge Vb	2211	3211	20	3	48 700,00	49 800,00	-1 100,00	48 700,00	49 800,00	-1 100,00
1/263000-565000	Mehrleistungsvergütungen	2211	3211	20	3	4 000,00	4 000,00	0,00	4 000,00	4 000,00	0,00
1/263000-569000	Sonstige Nebengebühren	2211	3211	20	3	0,00	0,00	0,00	0,00	0,00	0,00
1/263000-580000	DGB zum Ausgleichsfonds für Familienbeihilfen	2212	3212	20	3	2 100,00	2 100,00	0,00	2 100,00	2 100,00	0,00
1/263000-582000	Dienstgeberbeiträge zur sozialen Sicherheit	2212	3212	20	3	11 200,00	10 800,00	400,00	11 200,00	10 800,00	400,00
1/263000-582100	Betriebliche Mitarbeitervorsorge	2212	3212	20	3	800,00	900,00	-100,00	800,00	900,00	-100,00
1/263000-588000	Kommunalsteuer	2212	3212	20	3	1 600,00	1 700,00	-100,00	1 600,00	1 700,00	-100,00
1/263000-592000	Dotierung von Rückstellungen für Jubiläumszuwendungen	2214				200,00	200,00	0,00	0,00	0,00	0,00
1/263000-600000	Strom	2222	3222	24	22	13 000,00	3 500,00	9 500,00	13 000,00	3 500,00	9 500,00
1/263000-600300	Wärmelieferung	2222	3222	24	22	18 000,00	12 500,00	5 500,00	18 000,00	12 500,00	5 500,00
1/263000-610000	Instandhaltung Grünanlagen	2224	3224	24	22	100,00	300,00	-200,00	100,00	300,00	-200,00
1/263000-614000	Instandhaltung Gebäude	2224	3224	24	22	2 500,00	2 500,00	0,00	2 500,00	2 500,00	0,00
1/263000-618000	Instandhaltung Einrichtung	2224	3224	24	22	6 000,00	8 000,00	-2 000,00	6 000,00	8 000,00	-2 000,00
1/263000-619000	Instandhaltung Sonderanlagen	2224	3224	24	22	500,00	1 000,00	-500,00	500,00	1 000,00	-500,00

1. Nachtragsvoranschlag 2022

Magistrat Waidhofen a/d Ybbs

NVA Ergebnis- und Finanzierungsvoranschlag Detailnachweis

		MVAG		VC QU	AOB	Ergebnisvoranschlag			Finanzierungsvoranschlag		
		EH	FH			VA 2022 inkl. NVA	VA 2022	1. NVA	VA 2022 inkl. NVA	VA 2022	1. NVA
1/263000-631000	Telekommunikationsdienste	2222	3222	24	5	300,00	300,00	0,00	300,00	300,00	0,00
1/263000-650000	Zinsen Finanzschulden Inland	2241	3241	25	21	200,00	200,00	0,00	200,00	200,00	0,00
1/263000-670000	Versicherungen	2222	3222	24	22	10 100,00	3 500,00	6 600,00	10 100,00	3 500,00	6 600,00
1/263000-680000	Planmäßige Abschreibung	2226				88 700,00	88 700,00	0,00	0,00	0,00	0,00
1/263000-710000	Öffentliche Abgaben gem. FAG	2225	3225	24	22	200,00	100,00	100,00	200,00	100,00	100,00
1/263000-711000	Gebühren für die Benützung von Gemeindefeinrichtungen gem. FAG	2225	3225	24	22	9 000,00	12 500,00	-3 500,00	9 000,00	12 500,00	-3 500,00
1/263000-728000	Entgelte für sonstige Leistungen	2225	3225	24	22	2 100,00	3 000,00	-900,00	2 100,00	3 000,00	-900,00
1/263000-728800	Bauhofleistungen	2225	3225	24	22	15 000,00	10 000,00	5 000,00	15 000,00	10 000,00	5 000,00
SU 22 / 32	Summe Aufwendungen / Auszahlungen operative Gebarung					246 900,00	221 700,00	25 200,00	158 000,00	132 800,00	25 200,00
SA 0 / SA 1	(0) Nettoergebnis (21 - 22) / (1) Geldfluss operative Gebarung (31 - 32)					-83 000,00	-58 500,00	-24 500,00	5 900,00	30 400,00	-24 500,00
6/263000+894001	Entnahmen von zweckgebundenen Haushaltsrücklagen	2301		1	22	597 000,00	100 000,00	497 000,00	0,00	0,00	0,00
6/263000+894011	Entnahmen von zweckgebundenen Haushaltsrücklagen (Grundbesitz)	2301		1	22	100 000,00	575 000,00	-475 000,00	0,00	0,00	0,00
5/263000-794001	Zuweisung an zweckgebundene Haushaltsrücklagen (Sporthalle)	2401		1	21	0,00	0,00	0,00	0,00	0,00	0,00
5/263000-794010	Zuweisung an zweckgebundene Haushaltsrücklagen (Sporthalle)	2401		1	22	0,00	0,00	0,00	0,00	0,00	0,00
SU 23	Summe Haushaltsrücklagen					697 000,00	675 000,00	22 000,00	0,00	0,00	0,00
SA00	Nettoergebnis nach Zuw./Entn. Haushaltsrücklagen (Saldo 0 +/- SU23)					614 000,00	616 500,00	-2 500,00			
Investive Gebarung											
6/263000+300000	Beitrag Bund KIG 2020		3331	1 33	22	0,00	0,00	0,00	0,00	0,00	0,00
6/263000+301000	Beitrag Land NÖ		3331	1 33	22	0,00	0,00	0,00	80 000,00	80 000,00	0,00
SU 33	Summe Einzahlungen investive Gebarung								80 000,00	80 000,00	0,00
5/263000-010000	Generalsanierung		3413	1 40	22	0,00	0,00	0,00	1 500 000,00	1 500 000,00	0,00
1/263000-042000	Betriebsausstattung		3415	2 41	22	0,00	0,00	0,00	88 000,00	90 000,00	-2 000,00
SU 34	Summe Auszahlungen investive Gebarung								1 588 000,00	1 590 000,00	-2 000,00
SA2	Saldo (2) Geldfluss aus der Investiven Gebarung (33 - 34)								-1 508 000,00	-1 510 000,00	2 000,00
SA3	Saldo (3) Nettofinanzierungssaldo (Saldo 1 + Saldo 2)								-1 502 100,00	-1 479 600,00	-22 500,00
Finanzierungstätigkeit											
6/263000+346000	Schuldaufnahme Finanzunternehmungen		3514	1 55	21	0,00	0,00	0,00	623 000,00	645 000,00	-22 000,00
SU 35	Summe Einzahlungen aus der Finanzierungstätigkeit								623 000,00	645 000,00	-22 000,00
1/263000-346000	Schuldrückzahlung Finanzunternehmungen		3614	65	21	0,00	0,00	0,00	10 300,00	10 300,00	0,00
SU 36	Summe Auszahlungen aus der Finanzierungstätigkeit								10 300,00	10 300,00	0,00
SA4	Saldo (4) Geldfluss aus der Finanzierungstätigkeit (35 - 36)								612 700,00	634 700,00	-22 000,00
SA5	Saldo (5) Geldfluss aus der voranschlagswirksamen Gebarung (Saldo 3 + Saldo 4)								-889 400,00	-844 900,00	-44 500,00

1. Nachtragsvoranschlag 2022

Magistrat Waidhofen a/d Ybbs

NVA Ergebnis- und Finanzierungsvoranschlag Detailnachweis

		MVAG		VC QU	AOB	Ergebnisvoranschlag		Finanzierungsvoranschlag					
		EH	FH			VA 2022 inkl. NVA	VA 2022	1. NVA	VA 2022 inkl. NVA	VA 2022	1. NVA		
264	Eislaufplätze und –hallen												
264000	Kunsteislaufbahn												
Operative Gebarung													
2/264000+811000	Pacht	2115	3115	14	22	5 200,00	5 100,00	100,00	5 200,00	5 100,00	100,00		
SU 21 / 31	Summe Erträge / Einzahlungen operative Gebarung					5 200,00	5 100,00	100,00	5 200,00	5 100,00	100,00		
1/264000-455000	Chemische Mittel	2221	3221	23	22	1 000,00	1 000,00	0,00	1 000,00	1 000,00	0,00		
1/264000-614000	Instandhaltung Gebäude	2224	3224	24	22	11 000,00	11 000,00	0,00	11 000,00	11 000,00	0,00		
1/264000-619000	Instandhaltung Sonderanlagen	2224	3224	24	22	1 200,00	1 200,00	0,00	1 200,00	1 200,00	0,00		
1/264000-650000	Zinsen Finanzschulden Inland	2241	3241	25	21	200,00	200,00	0,00	200,00	200,00	0,00		
1/264000-670000	Versicherungen	2222	3222	24	22	2 300,00	2 500,00	-200,00	2 300,00	2 500,00	-200,00		
1/264000-680000	Planmäßige Abschreibung	2226				25 600,00	25 600,00	0,00	0,00	0,00	0,00		
1/264000-728000	Entgelte für sonstige Leistungen	2225	3225	24	22	100,00	0,00	100,00	100,00	0,00	100,00		
1/264000-728800	Bauhofleistungen	2225	3225	24	22	2 000,00	2 000,00	0,00	2 000,00	2 000,00	0,00		
SU 22 / 32	Summe Aufwendungen / Auszahlungen operative Gebarung					43 400,00	43 500,00	-100,00	17 800,00	17 900,00	-100,00		
SA 0 / SA 1	(0) Nettoergebnis (21 - 22) / (1) Geldfluss operative Gebarung (31 – 32)					-38 200,00	-38 400,00	200,00	-12 600,00	-12 800,00	200,00		
SU 23	Summe Haushaltsrücklagen					0,00	0,00	0,00	0,00	0,00	0,00		
SA00	Nettoergebnis nach Zuw./Entn. Haushaltsrücklagen (Saldo 0 +/- SU23)					-38 200,00	-38 400,00	200,00					
Investive Gebarung													
SU 33	Summe Einzahlungen investive Gebarung								0,00	0,00	0,00		
5/264000-050000	Sonderanlagen (EPDM Kühl-Matten)	3412	1 40	22		0,00	0,00	0,00	0,00	0,00	0,00		
SU 34	Summe Auszahlungen investive Gebarung								0,00	0,00	0,00		
SA2	Saldo (2) Geldfluss aus der Investiven Gebarung (33 – 34)								0,00	0,00	0,00		
SA3	Saldo (3) Nettofinanzierungssaldo (Saldo 1 + Saldo 2)								-12 600,00	-12 800,00	200,00		
Finanzierungstätigkeit													
6/264000+346000	Schuldaufnahme Finanzunternehmungen	3514	1 55	21		0,00	0,00	0,00	0,00	0,00	0,00		
SU 35	Summe Einzahlungen aus der Finanzierungstätigkeit								0,00	0,00	0,00		
1/264000-346000	Schuldrückzahlung Finanzunternehmungen	3614	65	21		0,00	0,00	0,00	14 300,00	14 300,00	0,00		
SU 36	Summe Auszahlungen aus der Finanzierungstätigkeit								14 300,00	14 300,00	0,00		
SA4	Saldo (4) Geldfluss aus der Finanzierungstätigkeit (35 – 36)								-14 300,00	-14 300,00	0,00		
SA5	Saldo (5) Geldfluss aus der voranschlagswirksamen Gebarung (Saldo 3 + Saldo 4)								-26 900,00	-27 100,00	200,00		
266	Wintersportanlagen												
266000	Wintersportanlagen												
Operative Gebarung													
SU 21 / 31	Summe Erträge / Einzahlungen operative Gebarung					0,00	0,00	0,00	0,00	0,00	0,00		
1/266000-729000	Schiabfahrt Schnabelberg	2225	3225	24	22	2 300,00	2 500,00	-200,00	2 300,00	2 500,00	-200,00		
SU 22 / 32	Summe Aufwendungen / Auszahlungen operative Gebarung					2 300,00	2 500,00	-200,00	2 300,00	2 500,00	-200,00		

1. Nachtragsvoranschlag 2022

Magistrat Waidhofen a/d Ybbs

NVA Ergebnis- und Finanzierungsvoranschlag Detailnachweis

	MVAG	VC QU	AOB	Ergebnisvoranschlag		Finanzierungsvoranschlag					
				EH	FH	VA 2022 inkl. NVA	VA 2022	1. NVA	VA 2022 inkl. NVA	VA 2022	1. NVA
SA 0 / SA 1	(0) Nettoergebnis (21 - 22) / (1) Geldfluss operative Gebarung (31 – 32)			-2 300,00	-2 500,00	200,00	-2 300,00	-2 500,00	200,00		
SU 23	Summe Haushaltsrücklagen			0,00	0,00	0,00	0,00	0,00	0,00		
SA00	Nettoergebnis nach Zuw./Entn. Haushaltsrücklagen (Saldo 0 +/- SU23)			-2 300,00	-2 500,00	200,00					
Investive Gebarung											
SU 33	Summe Einzahlungen investive Gebarung						0,00	0,00	0,00		
SU 34	Summe Auszahlungen investive Gebarung						0,00	0,00	0,00		
SA2	Saldo (2) Geldfluss aus der Investiven Gebarung (33 – 34)						0,00	0,00	0,00		
SA3	Saldo (3) Nettofinanzierungssaldo (Saldo 1 + Saldo 2)						-2 300,00	-2 500,00	200,00		
Finanzierungstätigkeit											
SU 35	Summe Einzahlungen aus der Finanzierungstätigkeit						0,00	0,00	0,00		
SU 36	Summe Auszahlungen aus der Finanzierungstätigkeit						0,00	0,00	0,00		
SA4	Saldo (4) Geldfluss aus der Finanzierungstätigkeit (35 – 36)						0,00	0,00	0,00		
SA5	Saldo (5) Geldfluss aus der voranschlagswirksamen Gebarung (Saldo 3 + Saldo 4)						-2 300,00	-2 500,00	200,00		
269	Sonstige Einrichtungen und Maßnahmen										
269000	Sonstige Einrichtungen und Maßnahmen										
Operative Gebarung											
SU 21 / 31	Summe Erträge / Einzahlungen operative Gebarung			0,00	0,00	0,00	0,00	0,00	0,00		
1/269000-728800	Bauhofleistungen	2225	3225	24	4	2 000,00	2 000,00	0,00	2 000,00	2 000,00	0,00
1/269000-752000	SMS Zell/Ybbs - Projekt "Ski Plus"	2231	3231	26	4	7 000,00	7 000,00	0,00	7 000,00	7 000,00	0,00
1/269000-757000	Sportförderung	2234	3234	27	4	73 000,00	73 000,00	0,00	73 000,00	73 000,00	0,00
1/269000-757100	Sportstättenförderung	2234	3234	27	4	0,00	0,00	0,00	0,00	0,00	0,00
1/269000-757200	AFW Fußball HTL	2234	3234	27	4	12 200,00	12 200,00	0,00	12 200,00	12 200,00	0,00
SU 22 / 32	Summe Aufwendungen / Auszahlungen operative Gebarung			94 200,00	94 200,00	0,00	94 200,00	94 200,00	0,00		
SA 0 / SA 1	(0) Nettoergebnis (21 - 22) / (1) Geldfluss operative Gebarung (31 – 32)			-94 200,00	-94 200,00	0,00	-94 200,00	-94 200,00	0,00		
SU 23	Summe Haushaltsrücklagen			0,00	0,00	0,00	0,00	0,00	0,00		
SA00	Nettoergebnis nach Zuw./Entn. Haushaltsrücklagen (Saldo 0 +/- SU23)			-94 200,00	-94 200,00	0,00					
Investive Gebarung											
2/269000+248001	Rückz. WiPark Ybbstal f. Fußballtrainingszentrum	3322	53	4		0,00	0,00	0,00	2 300,00	2 300,00	0,00
SU 33	Summe Einzahlungen investive Gebarung						2 300,00	2 300,00	0,00		
SU 34	Summe Auszahlungen investive Gebarung						0,00	0,00	0,00		
SA2	Saldo (2) Geldfluss aus der Investiven Gebarung (33 – 34)						2 300,00	2 300,00	0,00		
SA3	Saldo (3) Nettofinanzierungssaldo (Saldo 1 + Saldo 2)						-91 900,00	-91 900,00	0,00		
Finanzierungstätigkeit											
SU 35	Summe Einzahlungen aus der Finanzierungstätigkeit						0,00	0,00	0,00		
SU 36	Summe Auszahlungen aus der Finanzierungstätigkeit						0,00	0,00	0,00		
SA4	Saldo (4) Geldfluss aus der Finanzierungstätigkeit (35 – 36)						0,00	0,00	0,00		

1. Nachtragsvoranschlag 2022

NVA Ergebnis- und Finanzierungsvoranschlag Detailnachweis

Magistrat Waidhofen a/d Ybbs

		MVAG		VC QU	AOB	Ergebnisvoranschlag			Finanzierungsvoranschlag		
		EH	FH			VA 2022 inkl. NVA	VA 2022	1. NVA	VA 2022 inkl. NVA	VA 2022	1. NVA
SA5	Saldo (5) Geldfluss aus der voranschlagswirksamen Gebarung (Saldo 3 + Saldo 4)								-91 900,00	-91 900,00	0,00
269100	Trainingszentrum für Jugendschilauf										
	Operative Gebarung										
SU 21 / 31	Summe Erträge / Einzahlungen operative Gebarung					0,00	0,00	0,00	0,00	0,00	0,00
1/269100-757000	Subvention	2234	3234	27	4	10 400,00	10 400,00	0,00	10 400,00	10 400,00	0,00
SU 22 / 32	Summe Aufwendungen / Auszahlungen operative Gebarung					10 400,00	10 400,00	0,00	10 400,00	10 400,00	0,00
SA 0 / SA 1	(0) Nettoergebnis (21 - 22) / (1) Geldfluss operative Gebarung (31 - 32)					-10 400,00	-10 400,00	0,00	-10 400,00	-10 400,00	0,00
SU 23	Summe Haushaltsrücklagen					0,00	0,00	0,00	0,00	0,00	0,00
SA00	Nettoergebnis nach Zuw./Entn. Haushaltsrücklagen (Saldo 0 +/- SU23)					-10 400,00	-10 400,00	0,00			
	Investive Gebarung										
SU 33	Summe Einzahlungen investive Gebarung								0,00	0,00	0,00
SU 34	Summe Auszahlungen investive Gebarung								0,00	0,00	0,00
SA2	Saldo (2) Geldfluss aus der Investiven Gebarung (33 - 34)								0,00	0,00	0,00
SA3	Saldo (3) Nettofinanzierungssaldo (Saldo 1 + Saldo 2)								-10 400,00	-10 400,00	0,00
	Finanzierungstätigkeit										
SU 35	Summe Einzahlungen aus der Finanzierungstätigkeit								0,00	0,00	0,00
SU 36	Summe Auszahlungen aus der Finanzierungstätigkeit								0,00	0,00	0,00
SA4	Saldo (4) Geldfluss aus der Finanzierungstätigkeit (35 - 36)								0,00	0,00	0,00
SA5	Saldo (5) Geldfluss aus der voranschlagswirksamen Gebarung (Saldo 3 + Saldo 4)								-10 400,00	-10 400,00	0,00
27	Erwachsenenbildung										
270	Volkshochschulen										
270000	Volkshochschule										
	Operative Gebarung										
2/270000+810000	Eintrittsgelder Vorträge	2114	3114	13	2	700,00	1 000,00	-300,00	700,00	1 000,00	-300,00
2/270000+810100	Kursbeiträge	2114	3114	13	2	35 000,00	50 000,00	-15 000,00	35 000,00	50 000,00	-15 000,00
2/270000+810200	Exkursionen	2114	3114	13	2	2 500,00	500,00	2 000,00	2 500,00	500,00	2 000,00
2/270000+810500	Kreativwoche	2114	3114	13	2	6 000,00	6 000,00	0,00	6 000,00	6 000,00	0,00
2/270000+816500	Kostenersätze AMS	2114	3114	13	3	5 200,00	0,00	5 200,00	5 200,00	0,00	5 200,00
2/270000+829000	Sonstige Einnahmen	2116	3116	18	2	1 000,00	1 000,00	0,00	1 000,00	1 000,00	0,00
2/270000+861000	Subvention Land NÖ	2121	3121	15	2	2 000,00	2 000,00	0,00	2 000,00	2 000,00	0,00
SU 21 / 31	Summe Erträge / Einzahlungen operative Gebarung					52 400,00	60 500,00	-8 100,00	52 400,00	60 500,00	-8 100,00
1/270000-400000	Geringwertige Wirtschaftsgüter	2221	3221	23	2	400,00	400,00	0,00	400,00	400,00	0,00
1/270000-456000	Büromittel	2221	3221	23	2	300,00	300,00	0,00	300,00	300,00	0,00
1/270000-457000	Druckwerke	2221	3221	23	2	10 300,00	8 000,00	2 300,00	10 300,00	8 000,00	2 300,00
1/270000-459000	Sonstige Verbrauchsgüter	2221	3221	23	2	100,00	100,00	0,00	100,00	100,00	0,00

1. Nachtragsvoranschlag 2022

Magistrat Waidhofen a/d Ybbs

NVA Ergebnis- und Finanzierungsvoranschlag Detailnachweis

		MVAG		VC QU	AOB	Ergebnisvoranschlag			Finanzierungsvoranschlag		
		EH	FH			VA 2022 inkl. NVA	VA 2022	1. NVA	VA 2022 inkl. NVA	VA 2022	1. NVA
1/270000-510000	Geldbezüge Vb	2211	3211	20	3	28 300,00	35 400,00	-7 100,00	28 300,00	35 400,00	-7 100,00
1/270000-565000	Mehrleistungsvergütungen	2211	3211	20	3	200,00	0,00	200,00	200,00	0,00	200,00
1/270000-569000	Sonstige Nebengebühren	2211	3211	20	3	0,00	0,00	0,00	0,00	0,00	0,00
1/270000-580000	DGB zum Ausgleichsfonds für Familienbeihilfen	2212	3212	20	3	1 200,00	1 400,00	-200,00	1 200,00	1 400,00	-200,00
1/270000-582000	Dienstgeberbeiträge zur sozialen Sicherheit	2212	3212	20	3	8 700,00	7 400,00	1 300,00	8 700,00	7 400,00	1 300,00
1/270000-591000	Dotierung von Rückstellungen für Abfertigungen	2214				600,00	600,00	0,00	0,00	0,00	0,00
1/270000-592000	Dotierung von Rückstellungen für Jubiläumswendungen	2214				200,00	200,00	0,00	0,00	0,00	0,00
1/270000-630000	Postdienste	2222	3222	24	2	500,00	500,00	0,00	500,00	500,00	0,00
1/270000-631000	Telekommunikationsdienste	2222	3222	24	5	200,00	200,00	0,00	200,00	200,00	0,00
1/270000-700000	Mieten	2223	3223	24	2	500,00	500,00	0,00	500,00	500,00	0,00
1/270000-710000	Werbeabgabe	2225	3225	24	2	100,00	100,00	0,00	100,00	100,00	0,00
1/270000-724000	Reisegebühren	2225	3225	24	3	300,00	300,00	0,00	300,00	300,00	0,00
1/270000-728000	Entgelte für sonstige Leistungen	2225	3225	24	2	5 500,00	5 500,00	0,00	5 500,00	5 500,00	0,00
1/270000-728100	Exkursionen	2225	3225	24	2	2 000,00	500,00	1 500,00	2 000,00	500,00	1 500,00
1/270000-728200	Kurshonorare	2225	3225	24	2	30 000,00	38 000,00	-8 000,00	30 000,00	38 000,00	-8 000,00
1/270000-728300	Vortragshonorare	2225	3225	24	2	600,00	1 000,00	-400,00	600,00	1 000,00	-400,00
1/270000-728400	Freie Dienstverträge	2225	3225	24	3	7 000,00	7 000,00	0,00	7 000,00	7 000,00	0,00
1/270000-728500	Kreativwoche	2225	3225	24	2	2 300,00	2 300,00	0,00	2 300,00	2 300,00	0,00
1/270000-728800	Bauhofleistungen	2225	3225	24	2	200,00	200,00	0,00	200,00	200,00	0,00
1/270000-729000	Sonstige Ausgaben	2225	3225	24	2	200,00	200,00	0,00	200,00	200,00	0,00
1/270000-729600	Kostenanteil Schulzentrum	2225	3225	24	22	23 000,00	21 500,00	1 500,00	23 000,00	21 500,00	1 500,00
SU 22 / 32	Summe Aufwendungen / Auszahlungen operative Gebarung					122 700,00	131 600,00	-8 900,00	121 900,00	130 800,00	-8 900,00
SA 0 / SA 1	(0) Nettoergebnis (21 - 22) / (1) Geldfluss operative Gebarung (31 - 32)					-70 300,00	-71 100,00	800,00	-69 500,00	-70 300,00	800,00
SU 23	Summe Haushaltsrücklagen					0,00	0,00	0,00	0,00	0,00	0,00
SA00	Nettoergebnis nach Zuw./Entn. Haushaltsrücklagen (Saldo 0 +/- SU23)					-70 300,00	-71 100,00	800,00			
Investive Gebarung											
SU 33	Summe Einzahlungen investive Gebarung								0,00	0,00	0,00
SU 34	Summe Auszahlungen investive Gebarung								0,00	0,00	0,00
SA2	Saldo (2) Geldfluss aus der Investiven Gebarung (33 - 34)								0,00	0,00	0,00
SA3	Saldo (3) Nettofinanzierungssaldo (Saldo 1 + Saldo 2)								-69 500,00	-70 300,00	800,00
Finanzierungstätigkeit											
SU 35	Summe Einzahlungen aus der Finanzierungstätigkeit								0,00	0,00	0,00
SU 36	Summe Auszahlungen aus der Finanzierungstätigkeit								0,00	0,00	0,00
SA4	Saldo (4) Geldfluss aus der Finanzierungstätigkeit (35 - 36)								0,00	0,00	0,00

1. Nachtragsvoranschlag 2022

NVA Ergebnis- und Finanzierungsvoranschlag Detailnachweis

Magistrat Waidhofen a/d Ybbs

		MVAG		VC QU	AOB	Ergebnisvoranschlag			Finanzierungsvoranschlag		
		EH	FH			VA 2022 inkl. NVA	VA 2022	1. NVA	VA 2022 inkl. NVA	VA 2022	1. NVA
SA5	Saldo (5) Geldfluss aus der voranschlagswirksamen Gebarung (Saldo 3 + Saldo 4)								-69 500,00	-70 300,00	800,00
273	Volksbüchereien										
273000	Bildungs- und Wissenschaftszentrum										
	Operative Gebarung										
2/273000+810000	Entlehnungsgebühr	2114	3114	13	1	6 500,00	7 000,00	-500,00	6 500,00	7 000,00	-500,00
2/273000+817000	Erträge aus der Auflösung von sonstigen Rückstellungen	2117				0,00	0,00	0,00	0,00	0,00	0,00
2/273000+829000	Sonstige Einnahmen	2116	3116	18	1	200,00	200,00	0,00	200,00	200,00	0,00
2/273000+861000	Subvention Land NÖ	2121	3121	15	1	2 800,00	3 000,00	-200,00	2 800,00	3 000,00	-200,00
SU 21 / 31	Summe Erträge / Einzahlungen operative Gebarung					9 500,00	10 200,00	-700,00	9 500,00	10 200,00	-700,00
1/273000-400000	Geringwertige Wirtschaftsgüter	2221	3221	23	22	600,00	900,00	-300,00	600,00	900,00	-300,00
1/273000-454000	Reinigungsmittel	2221	3221	23	22	200,00	300,00	-100,00	200,00	300,00	-100,00
1/273000-456000	Büromittel	2221	3221	23	1	800,00	800,00	0,00	800,00	800,00	0,00
1/273000-457000	Druckwerke	2221	3221	23	1	400,00	400,00	0,00	400,00	400,00	0,00
1/273000-457100	Druckwerke Bezirksgeschichte	2221	3221	23	1	1 000,00	1 000,00	0,00	1 000,00	1 000,00	0,00
1/273000-457200	Druckwerke Bücherei	2221	3221	23	1	7 000,00	7 000,00	0,00	7 000,00	7 000,00	0,00
1/273000-510000	Geldbezüge Vb	2211	3211	20	3	63 600,00	73 500,00	-9 900,00	63 600,00	73 500,00	-9 900,00
1/273000-511100	Abfertigungen	2211	3211	20	3	18 700,00	18 600,00	100,00	18 700,00	18 600,00	100,00
1/273000-523000	Fallweise Bedienstete	2211	3211	20	3	0,00	0,00	0,00	0,00	0,00	0,00
1/273000-565000	Mehrleistungsvergütungen	2211	3211	20	3	0,00	0,00	0,00	0,00	0,00	0,00
1/273000-566000	Dienstjubiläen	2212	3212	20	3	0,00	0,00	0,00	0,00	0,00	0,00
1/273000-569000	Sonstige Nebengebühren	2211	3211	20	3	700,00	700,00	0,00	700,00	700,00	0,00
1/273000-580000	DGB zum Ausgleichsfonds für Familienbeihilfen	2212	3212	20	3	2 600,00	2 900,00	-300,00	2 600,00	2 900,00	-300,00
1/273000-582000	Dienstgeberbeiträge zur sozialen Sicherheit	2212	3212	20	3	13 400,00	14 900,00	-1 500,00	13 400,00	14 900,00	-1 500,00
1/273000-582100	Betriebliche Mitarbeitervorsorge	2212	3212	20	3	800,00	900,00	-100,00	800,00	900,00	-100,00
1/273000-588000	Kommunalsteuer	2212	3212	20	3	2 000,00	2 300,00	-300,00	2 000,00	2 300,00	-300,00
1/273000-591000	Dotierung von Rückstellungen für Abfertigungen	2214				500,00	500,00	0,00	0,00	0,00	0,00
1/273000-592000	Dotierung von Rückstellungen für Jubiläumswendungen	2214				1 100,00	1 100,00	0,00	0,00	0,00	0,00
1/273000-600000	Strom	2222	3222	24	22	7 800,00	2 500,00	5 300,00	7 800,00	2 500,00	5 300,00
1/273000-600300	Wärmelieferung	2222	3222	24	22	10 100,00	1 400,00	8 700,00	10 100,00	1 400,00	8 700,00
1/273000-614000	Instandhaltung Gebäude	2224	3224	24	22	2 600,00	2 600,00	0,00	2 600,00	2 600,00	0,00
1/273000-630000	Postdienste	2222	3222	24	1	100,00	100,00	0,00	100,00	100,00	0,00
1/273000-631000	Telekommunikationsdienste	2222	3222	24	5	200,00	200,00	0,00	200,00	200,00	0,00
1/273000-670000	Versicherungen	2222	3222	24	22	900,00	900,00	0,00	900,00	900,00	0,00
1/273000-680000	Planmäßige Abschreibung	2226				0,00	0,00	0,00	0,00	0,00	0,00

1. Nachtragsvoranschlag 2022

Magistrat Waidhofen a/d Ybbs

NVA Ergebnis- und Finanzierungsvoranschlag Detailnachweis

		MVAG		VC QU	AOB	Ergebnisvoranschlag		Finanzierungsvoranschlag			
		EH	FH			VA 2022 inkl. NVA	VA 2022	1. NVA	VA 2022 inkl. NVA	VA 2022	1. NVA
1/273000-700000	Miete + BK Archiv Wintergeb.	2223	3223	24	1	14 500,00	14 500,00	0,00	14 500,00	14 500,00	0,00
1/273000-710000	Öffentliche Abgaben gem. FAG	2225	3225	24	22	100,00	100,00	0,00	100,00	100,00	0,00
1/273000-711000	Gebühren für die Benützung von Gemeindeeinrichtungen gem. FAG	2225	3225	24	22	1 800,00	1 800,00	0,00	1 800,00	1 800,00	0,00
1/273000-724000	Reisegebühren	2225	3225	24	3	500,00	500,00	0,00	500,00	500,00	0,00
1/273000-726000	Mitgliedsbeiträge	2225	3225	24	1	500,00	500,00	0,00	500,00	500,00	0,00
1/273000-728000	Entgelte für sonstige Leistungen	2225	3225	24	1	2 000,00	2 000,00	0,00	2 000,00	2 000,00	0,00
1/273000-728100	Literarische Veranstaltungen	2225	3225	24	1	800,00	800,00	0,00	800,00	800,00	0,00
1/273000-728200	Webportal	2225	3225	24	1	700,00	700,00	0,00	700,00	700,00	0,00
1/273000-728800	Bauhofleistungen	2225	3225	24	22	500,00	500,00	0,00	500,00	500,00	0,00
SU 22 / 32	Summe Aufwendungen / Auszahlungen operative Gebarung					156 500,00	154 900,00	1 600,00	154 900,00	153 300,00	1 600,00
SA 0 / SA 1	(0) Nettoergebnis (21 - 22) / (1) Geldfluss operative Gebarung (31 - 32)					-147 000,00	-144 700,00	-2 300,00	-145 400,00	-143 100,00	-2 300,00
SU 23	Summe Haushaltsrücklagen					0,00	0,00	0,00	0,00	0,00	0,00
SA00	Nettoergebnis nach Zuw./Entn. Haushaltsrücklagen (Saldo 0 +/- SU23)					-147 000,00	-144 700,00	-2 300,00			
Investive Gebarung											
SU 33	Summe Einzahlungen investive Gebarung								0,00	0,00	0,00
SU 34	Summe Auszahlungen investive Gebarung								0,00	0,00	0,00
SA2	Saldo (2) Geldfluss aus der Investiven Gebarung (33 - 34)								0,00	0,00	0,00
SA3	Saldo (3) Nettofinanzierungssaldo (Saldo 1 + Saldo 2)								-145 400,00	-143 100,00	-2 300,00
Finanzierungstätigkeit											
SU 35	Summe Einzahlungen aus der Finanzierungstätigkeit								0,00	0,00	0,00
SU 36	Summe Auszahlungen aus der Finanzierungstätigkeit								0,00	0,00	0,00
SA4	Saldo (4) Geldfluss aus der Finanzierungstätigkeit (35 - 36)								0,00	0,00	0,00
SA5	Saldo (5) Geldfluss aus der voranschlagswirksamen Gebarung (Saldo 3 + Saldo 4)								-145 400,00	-143 100,00	-2 300,00
28	Forschung und Wissenschaft										
282	Studienbeihilfen										
282000	Studienbeihilfen										
Operative Gebarung											
SU 21 / 31	Summe Erträge / Einzahlungen operative Gebarung					0,00	0,00	0,00	0,00	0,00	0,00
1/282000-768000	NÖ Semesterticket	2234	3234	27	4	10 000,00	11 500,00	-1 500,00	10 000,00	11 500,00	-1 500,00
SU 22 / 32	Summe Aufwendungen / Auszahlungen operative Gebarung					10 000,00	11 500,00	-1 500,00	10 000,00	11 500,00	-1 500,00
SA 0 / SA 1	(0) Nettoergebnis (21 - 22) / (1) Geldfluss operative Gebarung (31 - 32)					-10 000,00	-11 500,00	1 500,00	-10 000,00	-11 500,00	1 500,00
SU 23	Summe Haushaltsrücklagen					0,00	0,00	0,00	0,00	0,00	0,00
SA00	Nettoergebnis nach Zuw./Entn. Haushaltsrücklagen (Saldo 0 +/- SU23)					-10 000,00	-11 500,00	1 500,00			
Investive Gebarung											
SU 33	Summe Einzahlungen investive Gebarung								0,00	0,00	0,00

1. Nachtragsvoranschlag 2022

Magistrat Waidhofen a/d Ybbs

NVA Ergebnis- und Finanzierungsvoranschlag Detailnachweis

		MVAG		VC QU	AOB	Ergebnisvoranschlag			Finanzierungsvoranschlag		
		EH	FH			VA 2022 inkl. NVA	VA 2022	1. NVA	VA 2022 inkl. NVA	VA 2022	1. NVA
SU 34	Summe Auszahlungen investive Gebarung								0,00	0,00	0,00
SA2	Saldo (2) Geldfluss aus der Investiven Gebarung (33 – 34)								0,00	0,00	0,00
SA3	Saldo (3) Nettofinanzierungssaldo (Saldo 1 + Saldo 2)								-10 000,00	-11 500,00	1 500,00
Finanzierungstätigkeit											
SU 35	Summe Einzahlungen aus der Finanzierungstätigkeit								0,00	0,00	0,00
SU 36	Summe Auszahlungen aus der Finanzierungstätigkeit								0,00	0,00	0,00
SA4	Saldo (4) Geldfluss aus der Finanzierungstätigkeit (35 – 36)								0,00	0,00	0,00
SA5	Saldo (5) Geldfluss aus der voranschlagswirksamen Gebarung (Saldo 3 + Saldo 4)								-10 000,00	-11 500,00	1 500,00
289	Sonstige Einrichtungen und Maßnahmen										
289000	KinderUNiversum										
Operative Gebarung											
2/289000+810000	Inskriptionsbeitrag	2114	3114	13	2	8 100,00	9 000,00	-900,00	8 100,00	9 000,00	-900,00
2/289000+829000	Sponsoring	2116	3116	18	2	8 000,00	8 000,00	0,00	8 000,00	8 000,00	0,00
2/289000+829100	Sonstige Einnahmen	2116	3116	18	2	1 300,00	1 000,00	300,00	1 300,00	1 000,00	300,00
2/289000+861000	Förderungen Land	2121	3121	15	2	3 000,00	10 000,00	-7 000,00	3 000,00	10 000,00	-7 000,00
SU 21 / 31	Summe Erträge / Einzahlungen operative Gebarung					20 400,00	28 000,00	-7 600,00	20 400,00	28 000,00	-7 600,00
1/289000-400000	Geringwertige Wirtschaftsgüter	2221	3221	23	2	100,00	100,00	0,00	100,00	100,00	0,00
1/289000-456000	Büromittel	2221	3221	23	2	100,00	100,00	0,00	100,00	100,00	0,00
1/289000-457000	Druckwerke	2221	3221	23	2	600,00	600,00	0,00	600,00	600,00	0,00
1/289000-459000	Sonstige Verbrauchsgüter	2221	3221	23	2	2 100,00	1 400,00	700,00	2 100,00	1 400,00	700,00
1/289000-710000	Werbeabgabe	2225	3225	24	2	500,00	500,00	0,00	500,00	500,00	0,00
1/289000-728000	Entgelte für sonstige Leistungen	2225	3225	24	2	15 000,00	15 000,00	0,00	15 000,00	15 000,00	0,00
1/289000-728200	Honorare Betreuer	2225	3225	24	2	3 700,00	3 700,00	0,00	3 700,00	3 700,00	0,00
1/289000-728400	Freie Dienstverträge	2225	3225	24	2	9 500,00	9 500,00	0,00	9 500,00	9 500,00	0,00
1/289000-728800	Bauhofleistungen	2225	3225	24	2	1 000,00	1 000,00	0,00	1 000,00	1 000,00	0,00
SU 22 / 32	Summe Aufwendungen / Auszahlungen operative Gebarung					32 600,00	31 900,00	700,00	32 600,00	31 900,00	700,00
SA 0 / SA 1	(0) Nettoergebnis (21 - 22) / (1) Geldfluss operative Gebarung (31 – 32)					-12 200,00	-3 900,00	-8 300,00	-12 200,00	-3 900,00	-8 300,00
SU 23	Summe Haushaltsrücklagen					0,00	0,00	0,00	0,00	0,00	0,00
SA00	Nettoergebnis nach Zuw./Entn. Haushaltsrücklagen (Saldo 0 +/- SU23)					-12 200,00	-3 900,00	-8 300,00			
Investive Gebarung											
SU 33	Summe Einzahlungen investive Gebarung								0,00	0,00	0,00
SU 34	Summe Auszahlungen investive Gebarung								0,00	0,00	0,00
SA2	Saldo (2) Geldfluss aus der Investiven Gebarung (33 – 34)								0,00	0,00	0,00
SA3	Saldo (3) Nettofinanzierungssaldo (Saldo 1 + Saldo 2)								-12 200,00	-3 900,00	-8 300,00
Finanzierungstätigkeit											
SU 35	Summe Einzahlungen aus der Finanzierungstätigkeit								0,00	0,00	0,00
SU 36	Summe Auszahlungen aus der Finanzierungstätigkeit								0,00	0,00	0,00

	MVAG	VC QU	AOB	Ergebnisvoranschlag		Finanzierungsvoranschlag				
				EH	FH	VA 2022 inkl. NVA	VA 2022	1. NVA	VA 2022 inkl. NVA	VA 2022
SA4								0,00	0,00	0,00
SA5								-12 200,00	-3 900,00	-8 300,00

1. Nachtragsvoranschlag 2022

Magistrat Waidhofen a/d Ybbs

NVA Ergebnis- und Finanzierungsvoranschlag Detailnachweis

	MVAG	VC QU	AOB	Ergebnisvoranschlag		Finanzierungsvoranschlag						
				EH	FH	VA 2022 inkl. NVA	VA 2022	1. NVA	VA 2022 inkl. NVA	VA 2022	1. NVA	
3 Kunst, Kultur und Kultus												
30	Gesonderte Verwaltung											
300	Kulturamt											
300000	Kulturamt											
Operative Gebarung												
2/300000+861000	Subvention Land NÖ	2121	3121	15	1	15 000,00	15 000,00	0,00	15 000,00	15 000,00	0,00	
SU 21 / 31	Summe Erträge / Einzahlungen operative Gebarung					15 000,00	15 000,00	0,00	15 000,00	15 000,00	0,00	
1/300000-400000	Geringwertige Wirtschaftsgüter	2221	3221	23	1	500,00	500,00	0,00	500,00	500,00	0,00	
1/300000-456000	Büromittel	2221	3221	23	1	500,00	500,00	0,00	500,00	500,00	0,00	
1/300000-457000	Druckwerke	2221	3221	23	1	7 000,00	7 000,00	0,00	7 000,00	7 000,00	0,00	
1/300000-510000	Geldbezüge Vb	2211	3211	20	3	67 000,00	63 500,00	3 500,00	67 000,00	63 500,00	3 500,00	
1/300000-523000	Fallweise Bedienstete	2211	3211	20	3	3 000,00	3 000,00	0,00	3 000,00	3 000,00	0,00	
1/300000-565000	Mehrleistungsvergütungen	2211	3211	20	3	3 000,00	3 000,00	0,00	3 000,00	3 000,00	0,00	
1/300000-580000	DGB zum Ausgleichsfonds für Familienbeihilfen	2212	3212	20	3	2 900,00	2 700,00	200,00	2 900,00	2 700,00	200,00	
1/300000-582000	Dienstgeberbeiträge zur sozialen Sicherheit	2212	3212	20	3	15 000,00	13 900,00	1 100,00	15 000,00	13 900,00	1 100,00	
1/300000-582100	Betriebliche Mitarbeitervorsorge	2212	3212	20	3	300,00	200,00	100,00	300,00	200,00	100,00	
1/300000-588000	Kommunalsteuer	2212	3212	20	3	2 200,00	2 100,00	100,00	2 200,00	2 100,00	100,00	
1/300000-591000	Dotierung von Rückstellungen für Abfertigungen	2214				1 600,00	1 600,00	0,00	0,00	0,00	0,00	
1/300000-592000	Dotierung von Rückstellungen für Jubiläumszuwendungen	2214				800,00	800,00	0,00	0,00	0,00	0,00	
1/300000-630000	Postdienste	2222	3222	24	1	2 500,00	2 500,00	0,00	2 500,00	2 500,00	0,00	
1/300000-631000	Telekommunikationsdienste	2222	3222	24	5	2 000,00	1 200,00	800,00	2 000,00	1 200,00	800,00	
1/300000-680000	Planmäßige Abschreibung	2226				400,00	400,00	0,00	0,00	0,00	0,00	
1/300000-724000	Reisegebühren	2225	3225	24	3	300,00	300,00	0,00	300,00	300,00	0,00	
1/300000-729000	Sonstige Ausgaben	2225	3225	24	1	2 500,00	2 500,00	0,00	2 500,00	2 500,00	0,00	
SU 22 / 32	Summe Aufwendungen / Auszahlungen operative Gebarung					111 500,00	105 700,00	5 800,00	108 700,00	102 900,00	5 800,00	
SA 0 / SA 1	(0) Nettoergebnis (21 - 22) / (1) Geldfluss operative Gebarung (31 - 32)					-96 500,00	-90 700,00	-5 800,00	-93 700,00	-87 900,00	-5 800,00	
SU 23	Summe Haushaltsrücklagen					0,00	0,00	0,00	0,00	0,00	0,00	
SA00	Nettoergebnis nach Zuw./Entn. Haushaltsrücklagen (Saldo 0 +/- SU23)					-96 500,00	-90 700,00	-5 800,00				
Investive Gebarung												
SU 33	Summe Einzahlungen investive Gebarung								0,00	0,00	0,00	
1/300000-042000	Amtsausstattung		3415	2	41	1	0,00	0,00	0,00	2 500,00	2 500,00	0,00
SU 34	Summe Auszahlungen investive Gebarung								2 500,00	2 500,00	0,00	
SA2	Saldo (2) Geldfluss aus der Investiven Gebarung (33 - 34)								-2 500,00	-2 500,00	0,00	
SA3	Saldo (3) Nettofinanzierungssaldo (Saldo 1 + Saldo 2)								-96 200,00	-90 400,00	-5 800,00	

1. Nachtragsvoranschlag 2022

Magistrat Waidhofen a/d Ybbs

NVA Ergebnis- und Finanzierungsvoranschlag Detailnachweis

	MVAG	VC QU	AOB	Ergebnisvoranschlag			Finanzierungsvoranschlag			
				EH	FH	VA 2022 inkl. NVA	VA 2022	1. NVA	VA 2022 inkl. NVA	VA 2022
Finanzierungstätigkeit										
SU 35								0,00	0,00	0,00
SU 36								0,00	0,00	0,00
SA4								0,00	0,00	0,00
SA5								-96 200,00	-90 400,00	-5 800,00
31 Bildende Künste										
312 Maßnahmen zur Förderung der bildenden Künste										
312000 Bildende Künste										
Operative Gebarung										
SU 21 / 31						0,00	0,00	0,00	0,00	0,00
1/312000-457000	Druckwerke	2221	3221	23	1	1 000,00	500,00	500,00	1 000,00	500,00
1/312000-728800	Bauhofleistungen	2225	3225	24	1	2 000,00	2 000,00	0,00	2 000,00	2 000,00
1/312000-729000	Ausstellungen	2225	3225	24	1	3 000,00	3 000,00	0,00	3 000,00	3 000,00
SU 22 / 32						6 000,00	5 500,00	500,00	6 000,00	5 500,00
SA 0 / SA 1						-6 000,00	-5 500,00	-500,00	-6 000,00	-5 500,00
SU 23						0,00	0,00	0,00	0,00	0,00
SA00						-6 000,00	-5 500,00	-500,00		
Investive Gebarung										
SU 33								0,00	0,00	0,00
1/312000-042000	Kunstgegenstände Ankauf	3415	2 41		1	0,00	0,00	0,00	2 000,00	2 000,00
SU 34								2 000,00	2 000,00	0,00
SA2								-2 000,00	-2 000,00	0,00
SA3								-8 000,00	-7 500,00	-500,00
Finanzierungstätigkeit										
SU 35								0,00	0,00	0,00
SU 36								0,00	0,00	0,00
SA4								0,00	0,00	0,00
SA5								-8 000,00	-7 500,00	-500,00
32 Musik und darstellende Kunst										
320 Ausbildung in Musik und darstellender Kunst										
320000 Musikschule										
Operative Gebarung										
2/320000+810100	Eintrittsgelder sonstige Veranstaltungen	2114	3114	13	1	2 500,00	2 500,00	0,00	2 500,00	2 500,00

1. Nachtragsvoranschlag 2022

NVA Ergebnis- und Finanzierungsvoranschlag Detailnachweis

Magistrat Waidhofen a/d Ybbs

		MVAG		VC QU	AOB	Ergebnisvoranschlag			Finanzierungsvoranschlag		
		EH	FH			VA 2022 inkl. NVA	VA 2022	1. NVA	VA 2022 inkl. NVA	VA 2022	1. NVA
2/320000+829000	Sonstige Erträge	2116	3116	18	1	2 000,00	2 000,00	0,00	2 000,00	2 000,00	0,00
SU 21 / 31	Summe Erträge / Einzahlungen operative Gebarung					4 500,00	4 500,00	0,00	4 500,00	4 500,00	0,00
1/320000-400000	Geringwertige Wirtschaftsgüter	2221	3221	23	1	1 500,00	1 500,00	0,00	1 500,00	1 500,00	0,00
1/320000-452000	Treibstoffe	2221	3221	23	22	500,00	500,00	0,00	500,00	500,00	0,00
1/320000-459000	Sonstige Verbrauchsgüter	2221	3221	23	1	500,00	500,00	0,00	500,00	500,00	0,00
1/320000-523000	Fallweise Bedienstete	2211	3211	20	3	500,00	500,00	0,00	500,00	500,00	0,00
1/320000-565000	Mehrleistungsvergütungen	2211	3211	20	3	2 000,00	2 000,00	0,00	2 000,00	2 000,00	0,00
1/320000-580000	DGB zum Ausgleichsfonds für Familienbeihilfen	2212	3212	20	3	100,00	100,00	0,00	100,00	100,00	0,00
1/320000-582000	Dienstgeberbeiträge zur sozialen Sicherheit	2212	3212	20	3	500,00	500,00	0,00	500,00	500,00	0,00
1/320000-582100	Betriebliche Mitarbeitervorsorge	2212	3212	20	3	100,00	0,00	100,00	100,00	0,00	100,00
1/320000-588000	Kommunalsteuer	2212	3212	20	3	100,00	100,00	0,00	100,00	100,00	0,00
1/320000-618000	Instandhaltung Einrichtung	2224	3224	24	1	5 000,00	5 000,00	0,00	5 000,00	5 000,00	0,00
1/320000-680000	Planmäßige Abschreibung	2226				3 000,00	3 000,00	0,00	0,00	0,00	0,00
1/320000-720000	Schulumlage Musikschulverband	2225	3225	24	1	506 300,00	506 300,00	0,00	506 300,00	506 300,00	0,00
1/320000-728000	Entgelte für sonstige Leistungen	2225	3225	24	1	2 500,00	2 500,00	0,00	2 500,00	2 500,00	0,00
1/320000-728200	Sonstige Veranstaltungen Musicals	2225	3225	24	1	3 800,00	3 800,00	0,00	3 800,00	3 800,00	0,00
1/320000-728800	Bauhofleistungen	2225	3225	24	22	500,00	500,00	0,00	500,00	500,00	0,00
1/320000-729600	Kostenanteil Schulzentrum	2225	3225	24	22	261 500,00	243 000,00	18 500,00	261 500,00	243 000,00	18 500,00
SU 22 / 32	Summe Aufwendungen / Auszahlungen operative Gebarung					788 400,00	769 800,00	18 600,00	785 400,00	766 800,00	18 600,00
SA 0 / SA 1	(0) Nettoergebnis (21 - 22) / (1) Geldfluss operative Gebarung (31 - 32)					-783 900,00	-765 300,00	-18 600,00	-780 900,00	-762 300,00	-18 600,00
SU 23	Summe Haushaltsrücklagen					0,00	0,00	0,00	0,00	0,00	0,00
SA00	Nettoergebnis nach Zuw./Entn. Haushaltsrücklagen (Saldo 0 +/- SU23)					-783 900,00	-765 300,00	-18 600,00			
Investive Gebarung											
2/320000+042000	Instrumente Verkaufserlöse		3315	2 31	1	0,00	0,00	0,00	5 000,00	5 000,00	0,00
SU 33	Summe Einzahlungen investive Gebarung								5 000,00	5 000,00	0,00
1/320000-042000	Ankauf Instrumente		3415	2 41	1	0,00	0,00	0,00	3 000,00	3 000,00	0,00
SU 34	Summe Auszahlungen investive Gebarung								3 000,00	3 000,00	0,00
SA2	Saldo (2) Geldfluss aus der Investiven Gebarung (33 - 34)								2 000,00	2 000,00	0,00
SA3	Saldo (3) Nettofinanzierungssaldo (Saldo 1 + Saldo 2)								-778 900,00	-760 300,00	-18 600,00
Finanzierungstätigkeit											
SU 35	Summe Einzahlungen aus der Finanzierungstätigkeit								0,00	0,00	0,00
SU 36	Summe Auszahlungen aus der Finanzierungstätigkeit								0,00	0,00	0,00
SA4	Saldo (4) Geldfluss aus der Finanzierungstätigkeit (35 - 36)								0,00	0,00	0,00
SA5	Saldo (5) Geldfluss aus der voranschlagswirksamen Gebarung (Saldo 3 + Saldo 4)								-778 900,00	-760 300,00	-18 600,00

1. Nachtragsvoranschlag 2022

Magistrat Waidhofen a/d Ybbs

NVA Ergebnis- und Finanzierungsvoranschlag Detailnachweis

		MVAG		VC QU	AOB	Ergebnisvoranschlag			Finanzierungsvoranschlag			
		EH	FH			VA 2022 inkl. NVA	VA 2022	1. NVA	VA 2022 inkl. NVA	VA 2022	1. NVA	
322	Maßnahmen zur Förderung der Musikpflege											
322000	Massnahmen Musikpflege											
Operative Gebarung												
2/322000+810000	Eintrittsgelder	2114	3114	13	1	65 000,00	80 000,00	-15 000,00	65 000,00	80 000,00	-15 000,00	
2/322000+810300	Eintrittsgelder Klangraum im Herbst	2114	3114	13	1	9 000,00	9 000,00	0,00	9 000,00	9 000,00	0,00	
SU 21 / 31	Summe Erträge / Einzahlungen operative Gebarung					74 000,00	89 000,00	-15 000,00	74 000,00	89 000,00	-15 000,00	
1/322000-457000	Druckwerke	2221	3221	23	1	11 000,00	12 000,00	-1 000,00	11 000,00	12 000,00	-1 000,00	
1/322000-565000	Mehrleistungsvergütungen	2211	3211	20	3	3 500,00	3 500,00	0,00	3 500,00	3 500,00	0,00	
1/322000-580000	DGB zum Ausgleichsfonds für Familienbeihilfen	2212	3212	20	3	200,00	200,00	0,00	200,00	200,00	0,00	
1/322000-582000	Dienstgeberbeiträge zur sozialen Sicherheit	2212	3212	20	3	700,00	700,00	0,00	700,00	700,00	0,00	
1/322000-582100	Betriebliche Mitarbeitervorsorge	2212	3212	20	3	100,00	100,00	0,00	100,00	100,00	0,00	
1/322000-588000	Kommunalsteuer	2212	3212	20	3	100,00	100,00	0,00	100,00	100,00	0,00	
1/322000-630000	Postdienste	2222	3222	24	1	3 500,00	3 500,00	0,00	3 500,00	3 500,00	0,00	
1/322000-700000	Mieten	2223	3223	24	1	5 500,00	5 000,00	500,00	5 500,00	5 000,00	500,00	
1/322000-710000	Öffentliche Abgaben (AKM)	2225	3225	24	1	4 500,00	4 500,00	0,00	4 500,00	4 500,00	0,00	
1/322000-728300	div. Veranstaltungen/Konzerte	2225	3225	24	1	80 000,00	95 000,00	-15 000,00	80 000,00	95 000,00	-15 000,00	
1/322000-728500	Klangraum im Herbst	2225	3225	24	1	15 000,00	15 000,00	0,00	15 000,00	15 000,00	0,00	
1/322000-728800	Bauhofleistungen	2225	3225	24	1	3 000,00	3 000,00	0,00	3 000,00	3 000,00	0,00	
1/322000-757000	Subvention Kammerorchester	2234	3234	27	1	5 500,00	5 500,00	0,00	5 500,00	5 500,00	0,00	
1/322000-757100	Subvention Musikkapellen	2234	3234	27	1	20 000,00	20 000,00	0,00	20 000,00	20 000,00	0,00	
1/322000-757200	Subvention Jagdhornvereine	2234	3234	27	1	3 000,00	3 000,00	0,00	3 000,00	3 000,00	0,00	
1/322000-757400	A.o. Subventionen	2234	3234	27	1	1 000,00	1 000,00	0,00	1 000,00	1 000,00	0,00	
SU 22 / 32	Summe Aufwendungen / Auszahlungen operative Gebarung					156 600,00	172 100,00	-15 500,00	156 600,00	172 100,00	-15 500,00	
SA 0 / SA 1	(0) Nettoergebnis (21 - 22) / (1) Geldfluss operative Gebarung (31 – 32)					-82 600,00	-83 100,00	500,00	-82 600,00	-83 100,00	500,00	
SU 23	Summe Haushaltsrücklagen					0,00	0,00	0,00	0,00	0,00	0,00	
SA00	Nettoergebnis nach Zuw./Entn. Haushaltsrücklagen (Saldo 0 +/- SU23)					-82 600,00	-83 100,00	500,00				
Investive Gebarung												
SU 33	Summe Einzahlungen investive Gebarung								0,00	0,00	0,00	
SU 34	Summe Auszahlungen investive Gebarung								0,00	0,00	0,00	
SA2	Saldo (2) Geldfluss aus der Investiven Gebarung (33 – 34)								0,00	0,00	0,00	
SA3	Saldo (3) Nettofinanzierungssaldo (Saldo 1 + Saldo 2)								-82 600,00	-83 100,00	500,00	
Finanzierungstätigkeit												
SU 35	Summe Einzahlungen aus der Finanzierungstätigkeit								0,00	0,00	0,00	
SU 36	Summe Auszahlungen aus der Finanzierungstätigkeit								0,00	0,00	0,00	
SA4	Saldo (4) Geldfluss aus der Finanzierungstätigkeit (35 – 36)								0,00	0,00	0,00	
SA5	Saldo (5) Geldfluss aus der voranschlagswirksamen Gebarung (Saldo 3 + Saldo 4)								-82 600,00	-83 100,00	500,00	

1. Nachtragsvoranschlag 2022

NVA Ergebnis- und Finanzierungsvoranschlag Detailnachweis

Magistrat Waidhofen a/d Ybbs

		MVAG		VC QU	AOB	Ergebnisvoranschlag		Finanzierungsvoranschlag			
		EH	FH			VA 2022 inkl. NVA	VA 2022	1. NVA	VA 2022 inkl. NVA	VA 2022	1. NVA
324	Maßnahmen zur Förderung der darstellenden Kunst										
324000	Förderung darst. Kunst										
Operative Gebarung											
SU 21 / 31	Summe Erträge / Einzahlungen operative Gebarung					0,00	0,00	0,00	0,00	0,00	0,00
1/324000-728800	Bauhofleistungen Volksbühne	2225	3225	24	1	2 500,00	2 500,00	0,00	2 500,00	2 500,00	0,00
1/324000-757000	Subvention Volksbühne	2234	3234	27	1	2 000,00	2 000,00	0,00	2 000,00	2 000,00	0,00
SU 22 / 32	Summe Aufwendungen / Auszahlungen operative Gebarung					4 500,00	4 500,00	0,00	4 500,00	4 500,00	0,00
SA 0 / SA 1	(0) Nettoergebnis (21 - 22) / (1) Geldfluss operative Gebarung (31 - 32)					-4 500,00	-4 500,00	0,00	-4 500,00	-4 500,00	0,00
SU 23	Summe Haushaltsrücklagen					0,00	0,00	0,00	0,00	0,00	0,00
SA00	Nettoergebnis nach Zuw./Entn. Haushaltsrücklagen (Saldo 0 +/- SU23)					-4 500,00	-4 500,00	0,00			
Investive Gebarung											
SU 33	Summe Einzahlungen investive Gebarung								0,00	0,00	0,00
SU 34	Summe Auszahlungen investive Gebarung								0,00	0,00	0,00
SA2	Saldo (2) Geldfluss aus der Investiven Gebarung (33 - 34)								0,00	0,00	0,00
SA3	Saldo (3) Nettofinanzierungssaldo (Saldo 1 + Saldo 2)								-4 500,00	-4 500,00	0,00
Finanzierungstätigkeit											
SU 35	Summe Einzahlungen aus der Finanzierungstätigkeit								0,00	0,00	0,00
SU 36	Summe Auszahlungen aus der Finanzierungstätigkeit								0,00	0,00	0,00
SA4	Saldo (4) Geldfluss aus der Finanzierungstätigkeit (35 - 36)								0,00	0,00	0,00
SA5	Saldo (5) Geldfluss aus der voranschlagswirksamen Gebarung (Saldo 3 + Saldo 4)								-4 500,00	-4 500,00	0,00
36	Heimatspflege										
360	Heimatsmuseen										
360100	5-Elemente-Museum										
Operative Gebarung											
2/360100+810000	Eintrittsgelder Museum	2114	3114	13	1	13 000,00	13 000,00	0,00	13 000,00	13 000,00	0,00
2/360100+816000	Div. Führungen	2114	3114	13	1	1 300,00	500,00	800,00	1 300,00	500,00	800,00
2/360100+829000	Sonstige Einnahmen	2116	3116	18	1	0,00	0,00	0,00	0,00	0,00	0,00
2/360100+861000	Beitrag Land NÖ	2121	3121	15	1	0,00	0,00	0,00	0,00	0,00	0,00
SU 21 / 31	Summe Erträge / Einzahlungen operative Gebarung					14 300,00	13 500,00	800,00	14 300,00	13 500,00	800,00
1/360100-400000	Geringwertige Wirtschaftsgüter	2221	3221	23	1	2 600,00	2 600,00	0,00	2 600,00	2 600,00	0,00
1/360100-454000	Reinigungsmittel	2221	3221	23	22	1 200,00	1 700,00	-500,00	1 200,00	1 700,00	-500,00
1/360100-457000	Druckwerke	2221	3221	23	1	500,00	500,00	0,00	500,00	500,00	0,00
1/360100-600000	Strom	2222	3222	24	22	21 800,00	13 500,00	8 300,00	21 800,00	13 500,00	8 300,00
1/360100-600300	Wärmelieferung	2222	3222	24	22	9 900,00	8 000,00	1 900,00	9 900,00	8 000,00	1 900,00
1/360100-614000	Instandhaltung Gebäude	2224	3224	24	22	16 000,00	14 500,00	1 500,00	16 000,00	14 500,00	1 500,00
1/360100-618000	Instandhaltung Einrichtung	2224	3224	24	22	200,00	200,00	0,00	200,00	200,00	0,00

1. Nachtragsvoranschlag 2022

Magistrat Waidhofen a/d Ybbs

NVA Ergebnis- und Finanzierungsvoranschlag Detailnachweis

		MVAG		VC QU	AOB	Ergebnisvoranschlag			Finanzierungsvoranschlag		
		EH	FH			VA 2022 inkl. NVA	VA 2022	1. NVA	VA 2022 inkl. NVA	VA 2022	1. NVA
1/360100-619000	Instandhaltung Sonderanlagen	2224	3224	24	1	3 000,00	3 000,00	0,00	3 000,00	3 000,00	0,00
1/360100-631000	Telekommunikationsdienste	2222	3222	24	5	400,00	500,00	-100,00	400,00	500,00	-100,00
1/360100-670000	Versicherungen	2222	3222	24	22	6 200,00	6 800,00	-600,00	6 200,00	6 800,00	-600,00
1/360100-680000	Planmäßige Abschreibung	2226				22 200,00	22 200,00	0,00	0,00	0,00	0,00
1/360100-710000	Öffentliche Abgaben gem. FAG	2225	3225	24	22	1 100,00	1 100,00	0,00	1 100,00	1 100,00	0,00
1/360100-711000	Gebühren für die Benützung von Gemeindeeinrichtungen gem. FAG	2225	3225	24	22	11 800,00	12 000,00	-200,00	11 800,00	12 000,00	-200,00
1/360100-728000	Entgelte für sonstige Leistungen	2225	3225	24	1	5 000,00	5 000,00	0,00	5 000,00	5 000,00	0,00
1/360100-728800	Bauhofleistungen	2225	3225	24	22	3 000,00	3 000,00	0,00	3 000,00	3 000,00	0,00
1/360100-729000	Div. Führungen	2225	3225	24	1	1 000,00	500,00	500,00	1 000,00	500,00	500,00
SU 22 / 32	Summe Aufwendungen / Auszahlungen operative Gebarung					105 900,00	95 100,00	10 800,00	83 700,00	72 900,00	10 800,00
SA 0 / SA 1	(0) Nettoergebnis (21 - 22) / (1) Geldfluss operative Gebarung (31 - 32)					-91 600,00	-81 600,00	-10 000,00	-69 400,00	-59 400,00	-10 000,00
SU 23	Summe Haushaltsrücklagen					0,00	0,00	0,00	0,00	0,00	0,00
SA00	Nettoergebnis nach Zuw./Entn. Haushaltsrücklagen (Saldo 0 +/- SU23)					-91 600,00	-81 600,00	-10 000,00			
Investive Gebarung											
SU 33	Summe Einzahlungen investive Gebarung								0,00	0,00	0,00
1/360100-042000	Betriebsausstattung		3415	2 41	1	0,00	0,00	0,00	1 500,00	1 500,00	0,00
SU 34	Summe Auszahlungen investive Gebarung								1 500,00	1 500,00	0,00
SA2	Saldo (2) Geldfluss aus der Investiven Gebarung (33 - 34)								-1 500,00	-1 500,00	0,00
SA3	Saldo (3) Nettofinanzierungssaldo (Saldo 1 + Saldo 2)								-70 900,00	-60 900,00	-10 000,00
Finanzierungstätigkeit											
SU 35	Summe Einzahlungen aus der Finanzierungstätigkeit								0,00	0,00	0,00
SU 36	Summe Auszahlungen aus der Finanzierungstätigkeit								0,00	0,00	0,00
SA4	Saldo (4) Geldfluss aus der Finanzierungstätigkeit (35 - 36)								0,00	0,00	0,00
SA5	Saldo (5) Geldfluss aus der voranschlagswirksamen Gebarung (Saldo 3 + Saldo 4)								-70 900,00	-60 900,00	-10 000,00
360200	Museales Schaukraftwerk "Schwellöd"										
Operative Gebarung											
SU 21 / 31	Summe Erträge / Einzahlungen operative Gebarung					0,00	0,00	0,00	0,00	0,00	0,00
1/360200-400000	Geringwertige Wirtschaftsgüter	2221	3221	23	11	800,00	800,00	0,00	800,00	800,00	0,00
1/360200-457000	Druckwerke	2221	3221	23	11	1 200,00	1 200,00	0,00	1 200,00	1 200,00	0,00
1/360200-600000	Strom	2222	3222	24	11	1 500,00	2 500,00	-1 000,00	1 500,00	2 500,00	-1 000,00
1/360200-600100	Gasbezug	2222	3222	24	11	5 000,00	2 500,00	2 500,00	5 000,00	2 500,00	2 500,00
1/360200-614000	Instandhaltung Gebäude	2224	3224	24	11	1 500,00	1 500,00	0,00	1 500,00	1 500,00	0,00
1/360200-618000	Instandhaltung Einrichtung	2224	3224	24	11	800,00	800,00	0,00	800,00	800,00	0,00
1/360200-630000	Postdienste	2222	3222	24	11	100,00	100,00	0,00	100,00	100,00	0,00
1/360200-670000	Versicherungen	2222	3222	24	11	1 800,00	1 600,00	200,00	1 800,00	1 600,00	200,00
1/360200-680000	Planmäßige Abschreibung	2226				4 500,00	4 500,00	0,00	0,00	0,00	0,00

1. Nachtragsvoranschlag 2022

Magistrat Waidhofen a/d Ybbs

NVA Ergebnis- und Finanzierungsvoranschlag Detailnachweis

		MVAG		VC QU	AOB	Ergebnisvoranschlag			Finanzierungsvoranschlag		
		EH	FH			VA 2022 inkl. NVA	VA 2022	1. NVA	VA 2022 inkl. NVA	VA 2022	1. NVA
1/360200-710000	Öffentliche Abgaben gem. FAG	2225	3225	24	11	600,00	600,00	0,00	600,00	600,00	0,00
1/360200-728800	Bauhofleistungen	2225	3225	24	11	5 000,00	5 000,00	0,00	5 000,00	5 000,00	0,00
1/360200-729000	Sonstige Ausgaben	2225	3225	24	11	1 000,00	1 000,00	0,00	1 000,00	1 000,00	0,00
SU 22 / 32	Summe Aufwendungen / Auszahlungen operative Gebarung					23 800,00	22 100,00	1 700,00	19 300,00	17 600,00	1 700,00
SA 0 / SA 1	(0) Nettoergebnis (21 - 22) / (1) Geldfluss operative Gebarung (31 - 32)					-23 800,00	-22 100,00	-1 700,00	-19 300,00	-17 600,00	-1 700,00
SU 23	Summe Haushaltsrücklagen					0,00	0,00	0,00	0,00	0,00	0,00
SA00	Nettoergebnis nach Zuw./Entn. Haushaltsrücklagen (Saldo 0 +/- SU23)					-23 800,00	-22 100,00	-1 700,00			
Investive Gebarung											
SU 33	Summe Einzahlungen investive Gebarung								0,00	0,00	0,00
SU 34	Summe Auszahlungen investive Gebarung								0,00	0,00	0,00
SA2	Saldo (2) Geldfluss aus der Investiven Gebarung (33 - 34)								0,00	0,00	0,00
SA3	Saldo (3) Nettofinanzierungssaldo (Saldo 1 + Saldo 2)								-19 300,00	-17 600,00	-1 700,00
Finanzierungstätigkeit											
SU 35	Summe Einzahlungen aus der Finanzierungstätigkeit								0,00	0,00	0,00
SU 36	Summe Auszahlungen aus der Finanzierungstätigkeit								0,00	0,00	0,00
SA4	Saldo (4) Geldfluss aus der Finanzierungstätigkeit (35 - 36)								0,00	0,00	0,00
SA5	Saldo (5) Geldfluss aus der voranschlagswirksamen Gebarung (Saldo 3 + Saldo 4)								-19 300,00	-17 600,00	-1 700,00
360300	Stadt-, Schloss- u. Ybbsturm										
Operative Gebarung											
SU 21 / 31	Summe Erträge / Einzahlungen operative Gebarung					0,00	0,00	0,00	0,00	0,00	0,00
1/360300-600000	Strom	2222	3222	24	22	800,00	1 500,00	-700,00	800,00	1 500,00	-700,00
1/360300-614000	Instandhaltung Gebäude	2224	3224	24	22	3 500,00	3 500,00	0,00	3 500,00	3 500,00	0,00
1/360300-650000	Zinsen Finanzschulden Inland	2241	3241	25	21	100,00	100,00	0,00	100,00	100,00	0,00
1/360300-670000	Versicherungen	2222	3222	24	22	800,00	800,00	0,00	800,00	800,00	0,00
1/360300-728800	Bauhofleistungen	2225	3225	24	22	3 000,00	3 000,00	0,00	3 000,00	3 000,00	0,00
SU 22 / 32	Summe Aufwendungen / Auszahlungen operative Gebarung					8 200,00	8 900,00	-700,00	8 200,00	8 900,00	-700,00
SA 0 / SA 1	(0) Nettoergebnis (21 - 22) / (1) Geldfluss operative Gebarung (31 - 32)					-8 200,00	-8 900,00	700,00	-8 200,00	-8 900,00	700,00
SU 23	Summe Haushaltsrücklagen					0,00	0,00	0,00	0,00	0,00	0,00
SA00	Nettoergebnis nach Zuw./Entn. Haushaltsrücklagen (Saldo 0 +/- SU23)					-8 200,00	-8 900,00	700,00			
Investive Gebarung											
SU 33	Summe Einzahlungen investive Gebarung								0,00	0,00	0,00
SU 34	Summe Auszahlungen investive Gebarung								0,00	0,00	0,00
SA2	Saldo (2) Geldfluss aus der Investiven Gebarung (33 - 34)								0,00	0,00	0,00
SA3	Saldo (3) Nettofinanzierungssaldo (Saldo 1 + Saldo 2)								-8 200,00	-8 900,00	700,00
Finanzierungstätigkeit											
SU 35	Summe Einzahlungen aus der Finanzierungstätigkeit								0,00	0,00	0,00

1. Nachtragsvoranschlag 2022

Magistrat Waidhofen a/d Ybbs

NVA Ergebnis- und Finanzierungsvoranschlag Detailnachweis

		MVAG		VC QU	AOB	Ergebnisvoranschlag		Finanzierungsvoranschlag			
		EH	FH			VA 2022 inkl. NVA	VA 2022	1. NVA	VA 2022 inkl. NVA	VA 2022	1. NVA
1/360300-346000	Schuldrückzahlung Finanzunternehmungen		3614	65	21	0,00	0,00	0,00	8 500,00	8 500,00	0,00
SU 36	Summe Auszahlungen aus der Finanzierungstätigkeit								8 500,00	8 500,00	0,00
SA4	Saldo (4) Geldfluss aus der Finanzierungstätigkeit (35 – 36)								-8 500,00	-8 500,00	0,00
SA5	Saldo (5) Geldfluss aus der voranschlagswirksamen Gebarung (Saldo 3 + Saldo 4)								-16 700,00	-17 400,00	700,00
362	Denkmalpflege										
362000	Denkmalpflege										
Operative Gebarung											
SU 21 / 31	Summe Erträge / Einzahlungen operative Gebarung					0,00	0,00	0,00	0,00	0,00	0,00
1/362000-610000	Instandhaltung Grünanlagen	2224	3224	24	22	0,00	0,00	0,00	0,00	0,00	0,00
1/362000-619000	Instandhaltung Sonderanlagen	2224	3224	24	22	1 500,00	1 500,00	0,00	1 500,00	1 500,00	0,00
1/362000-680000	Planmäßige Abschreibung	2226				4 000,00	4 000,00	0,00	0,00	0,00	0,00
1/362000-728800	Bauhofleistungen	2225	3225	24	22	2 000,00	2 000,00	0,00	2 000,00	2 000,00	0,00
SU 22 / 32	Summe Aufwendungen / Auszahlungen operative Gebarung					7 500,00	7 500,00	0,00	3 500,00	3 500,00	0,00
SA 0 / SA 1	(0) Nettoergebnis (21 - 22) / (1) Geldfluss operative Gebarung (31 – 32)					-7 500,00	-7 500,00	0,00	-3 500,00	-3 500,00	0,00
SU 23	Summe Haushaltsrücklagen					0,00	0,00	0,00	0,00	0,00	0,00
SA00	Nettoergebnis nach Zuw./Entn. Haushaltsrücklagen (Saldo 0 +/- SU23)					-7 500,00	-7 500,00	0,00			
Investive Gebarung											
SU 33	Summe Einzahlungen investive Gebarung								0,00	0,00	0,00
SU 34	Summe Auszahlungen investive Gebarung								0,00	0,00	0,00
SA2	Saldo (2) Geldfluss aus der Investiven Gebarung (33 – 34)								0,00	0,00	0,00
SA3	Saldo (3) Nettofinanzierungssaldo (Saldo 1 + Saldo 2)								-3 500,00	-3 500,00	0,00
Finanzierungstätigkeit											
SU 35	Summe Einzahlungen aus der Finanzierungstätigkeit								0,00	0,00	0,00
SU 36	Summe Auszahlungen aus der Finanzierungstätigkeit								0,00	0,00	0,00
SA4	Saldo (4) Geldfluss aus der Finanzierungstätigkeit (35 – 36)								0,00	0,00	0,00
SA5	Saldo (5) Geldfluss aus der voranschlagswirksamen Gebarung (Saldo 3 + Saldo 4)								-3 500,00	-3 500,00	0,00
363	Altstadterhaltung und Ortsbildpflege										
363000	Altstadterhaltung										
Operative Gebarung											
SU 21 / 31	Summe Erträge / Einzahlungen operative Gebarung					0,00	0,00	0,00	0,00	0,00	0,00
1/363000-757000	Dorferneuerungsvereine - Subventionen	2234	3234	27	1	7 000,00	7 000,00	0,00	7 000,00	7 000,00	0,00
1/363000-757200	Dorferneuerungsvereine - a.o. Subvention	2234	3234	27	1	3 300,00	3 300,00	0,00	3 300,00	3 300,00	0,00
1/363000-778000	Fassadenaktion Hoher Markt	2234		44	12	8 000,00	12 000,00	-4 000,00	0,00	0,00	0,00
1/363000-778100	Förderung Nutzungskonzepte Leitimmobilien	2234		44	12	4 000,00	4 000,00	0,00	0,00	0,00	0,00

1. Nachtragsvoranschlag 2022

Magistrat Waidhofen a/d Ybbs

NVA Ergebnis- und Finanzierungsvoranschlag Detailnachweis

		MVAG		VC QU	AOB	Ergebnisvoranschlag			Finanzierungsvoranschlag		
		EH	FH			VA 2022 inkl. NVA	VA 2022	1. NVA	VA 2022 inkl. NVA	VA 2022	1. NVA
1/363000-778200	Fassadenaktion Zentrumszone	2234		44	12	20 000,00	20 000,00	0,00	0,00	0,00	0,00
SU 22 / 32	Summe Aufwendungen / Auszahlungen operative Gebarung					42 300,00	46 300,00	-4 000,00	10 300,00	10 300,00	0,00
SA 0 / SA 1	(0) Nettoergebnis (21 - 22) / (1) Geldfluss operative Gebarung (31 - 32)					-42 300,00	-46 300,00	4 000,00	-10 300,00	-10 300,00	0,00
SU 23	Summe Haushaltsrücklagen					0,00	0,00	0,00	0,00	0,00	0,00
SA00	Nettoergebnis nach Zuw./Entn. Haushaltsrücklagen (Saldo 0 +/- SU23)					-42 300,00	-46 300,00	4 000,00			
Investive Gebarung											
SU 33	Summe Einzahlungen investive Gebarung								0,00	0,00	0,00
1/363000-778000	Fassadenaktion Hoher Markt		3434	44	12	0,00	0,00	0,00	8 000,00	12 000,00	-4 000,00
1/363000-778100	Förderung Nutzungskonzepte Leitimmobilien		3434	44	12	0,00	0,00	0,00	4 000,00	4 000,00	0,00
1/363000-778200	Fassadenaktion Zentrumszone		3434	44	12	0,00	0,00	0,00	20 000,00	20 000,00	0,00
SU 34	Summe Auszahlungen investive Gebarung								32 000,00	36 000,00	-4 000,00
SA2	Saldo (2) Geldfluss aus der Investiven Gebarung (33 - 34)								-32 000,00	-36 000,00	4 000,00
SA3	Saldo (3) Nettofinanzierungssaldo (Saldo 1 + Saldo 2)								-42 300,00	-46 300,00	4 000,00
Finanzierungstätigkeit											
SU 35	Summe Einzahlungen aus der Finanzierungstätigkeit								0,00	0,00	0,00
SU 36	Summe Auszahlungen aus der Finanzierungstätigkeit								0,00	0,00	0,00
SA4	Saldo (4) Geldfluss aus der Finanzierungstätigkeit (35 - 36)								0,00	0,00	0,00
SA5	Saldo (5) Geldfluss aus der voranschlagswirksamen Gebarung (Saldo 3 + Saldo 4)								-42 300,00	-46 300,00	4 000,00
363100	Stadterneuerung										
Operative Gebarung											
2/363100+829000	Sonstige Erträge	2116	3116	18	1	0,00	0,00	0,00	0,00	0,00	0,00
2/363100+861000	Beitrag Land NÖ	2121	3121	15	1	0,00	0,00	0,00	0,00	0,00	0,00
SU 21 / 31	Summe Erträge / Einzahlungen operative Gebarung					0,00	0,00	0,00	0,00	0,00	0,00
1/363100-728000	Leitsystem ländl. Raum	2225	3225	24	12	29 000,00	29 000,00	0,00	29 000,00	29 000,00	0,00
1/363100-728800	Bauhofleistungen	2225	3225	24	12	1 000,00	1 000,00	0,00	1 000,00	1 000,00	0,00
1/363100-757000	Landjugend Projekt "Marathon"	2234	3234	27	1	5 000,00	5 000,00	0,00	5 000,00	5 000,00	0,00
SU 22 / 32	Summe Aufwendungen / Auszahlungen operative Gebarung					35 000,00	35 000,00	0,00	35 000,00	35 000,00	0,00
SA 0 / SA 1	(0) Nettoergebnis (21 - 22) / (1) Geldfluss operative Gebarung (31 - 32)					-35 000,00	-35 000,00	0,00	-35 000,00	-35 000,00	0,00
SU 23	Summe Haushaltsrücklagen					0,00	0,00	0,00	0,00	0,00	0,00
SA00	Nettoergebnis nach Zuw./Entn. Haushaltsrücklagen (Saldo 0 +/- SU23)					-35 000,00	-35 000,00	0,00			
Investive Gebarung											
SU 33	Summe Einzahlungen investive Gebarung								0,00	0,00	0,00
SU 34	Summe Auszahlungen investive Gebarung								0,00	0,00	0,00
SA2	Saldo (2) Geldfluss aus der Investiven Gebarung (33 - 34)								0,00	0,00	0,00
SA3	Saldo (3) Nettofinanzierungssaldo (Saldo 1 + Saldo 2)								-35 000,00	-35 000,00	0,00

1. Nachtragsvoranschlag 2022

Magistrat Waidhofen a/d Ybbs

NVA Ergebnis- und Finanzierungsvoranschlag Detailnachweis

	MVAG	VC QU	AOB	Ergebnisvoranschlag			Finanzierungsvoranschlag				
				EH	FH	VA 2022 inkl. NVA	VA 2022	1. NVA	VA 2022 inkl. NVA	VA 2022	1. NVA
Finanzierungstätigkeit											
SU 35	Summe Einzahlungen aus der Finanzierungstätigkeit							0,00	0,00	0,00	
SU 36	Summe Auszahlungen aus der Finanzierungstätigkeit							0,00	0,00	0,00	
SA4	Saldo (4) Geldfluss aus der Finanzierungstätigkeit (35 – 36)							0,00	0,00	0,00	
SA5	Saldo (5) Geldfluss aus der voranschlagswirksamen Gebarung (Saldo 3 + Saldo 4)							-35 000,00	-35 000,00	0,00	
369	Sonstige Einrichtungen und Maßnahmen										
369000	Sonstige Einrichtungen und Maßnahmen										
Operative Gebarung											
2/369000+810000	Verkaufserlöse Festschrift	2114	3114	13	1	0,00	0,00	0,00	0,00	0,00	0,00
SU 21 / 31	Summe Erträge / Einzahlungen operative Gebarung					0,00	0,00	0,00	0,00	0,00	0,00
1/369000-400000	Geringwertige Wirtschaftsgüter	2221	3221	23	1	500,00	500,00	0,00	500,00	500,00	0,00
1/369000-459000	Sonstige Verbrauchsgüter (Christbäume)	2221	3221	23	1	5 000,00	6 000,00	-1 000,00	5 000,00	6 000,00	-1 000,00
1/369000-728000	Entgelte für sonstige Leistungen	2225	3225	24	1	4 500,00	4 500,00	0,00	4 500,00	4 500,00	0,00
1/369000-728100	Bauhofleistungen für Dritte	2225	3225	24	1	2 000,00	2 000,00	0,00	2 000,00	2 000,00	0,00
1/369000-728200	Faschingsumzug	2225	3225	24	1	0,00	0,00	0,00	0,00	0,00	0,00
1/369000-728800	Bauhofleistungen	2225	3225	24	1	17 500,00	17 500,00	0,00	17 500,00	17 500,00	0,00
1/369000-729000	50 Jahre Gemeindegemeinschaft	2225	3225	24	1	10 000,00	20 000,00	-10 000,00	10 000,00	20 000,00	-10 000,00
1/369000-729100	TV-Veranstaltungen	2225	3225	24	1	3 000,00	3 000,00	0,00	3 000,00	3 000,00	0,00
1/369000-729700	Senioren Weihnachts- und Muttertagsfeiern	2225	3225	24	1	5 500,00	5 500,00	0,00	5 500,00	5 500,00	0,00
1/369000-757000	Subvention Musealverein	2234	3234	27	1	4 500,00	4 500,00	0,00	4 500,00	4 500,00	0,00
SU 22 / 32	Summe Aufwendungen / Auszahlungen operative Gebarung					52 500,00	63 500,00	-11 000,00	52 500,00	63 500,00	-11 000,00
SA 0 / SA 1	(0) Nettoergebnis (21 - 22) / (1) Geldfluss operative Gebarung (31 – 32)					-52 500,00	-63 500,00	11 000,00	-52 500,00	-63 500,00	11 000,00
SU 23	Summe Haushaltsrücklagen					0,00	0,00	0,00	0,00	0,00	0,00
SA00	Nettoergebnis nach Zuw./Entn. Haushaltsrücklagen (Saldo 0 +/- SU23)					-52 500,00	-63 500,00	11 000,00			
Investive Gebarung											
SU 33	Summe Einzahlungen investive Gebarung								0,00	0,00	0,00
SU 34	Summe Auszahlungen investive Gebarung								0,00	0,00	0,00
SA2	Saldo (2) Geldfluss aus der Investiven Gebarung (33 – 34)								0,00	0,00	0,00
SA3	Saldo (3) Nettofinanzierungssaldo (Saldo 1 + Saldo 2)								-52 500,00	-63 500,00	11 000,00
Finanzierungstätigkeit											
SU 35	Summe Einzahlungen aus der Finanzierungstätigkeit								0,00	0,00	0,00
SU 36	Summe Auszahlungen aus der Finanzierungstätigkeit								0,00	0,00	0,00
SA4	Saldo (4) Geldfluss aus der Finanzierungstätigkeit (35 – 36)								0,00	0,00	0,00
SA5	Saldo (5) Geldfluss aus der voranschlagswirksamen Gebarung (Saldo 3 + Saldo 4)								-52 500,00	-63 500,00	11 000,00

1. Nachtragsvoranschlag 2022

Magistrat Waidhofen a/d Ybbs

NVA Ergebnis- und Finanzierungsvoranschlag Detailnachweis

	MVAG	VC QU	AOB	Ergebnisvoranschlag		Finanzierungsvoranschlag					
				EH	FH	VA 2022 inkl. NVA	VA 2022	1. NVA	VA 2022 inkl. NVA	VA 2022	1. NVA
38	Sonstige Kulturpflege										
381	Maßnahmen der Kulturpflege										
381000	NÖ Eisenstrasse										
Operative Gebarung											
SU 21 / 31	Summe Erträge / Einzahlungen operative Gebarung			0,00	0,00	0,00	0,00	0,00	0,00		
1/381000-680000	Planmäßige Abschreibung	2226		4 000,00	4 000,00	0,00	0,00	0,00	0,00		
SU 22 / 32	Summe Aufwendungen / Auszahlungen operative Gebarung			4 000,00	4 000,00	0,00	0,00	0,00	0,00		
SA 0 / SA 1	(0) Nettoergebnis (21 - 22) / (1) Geldfluss operative Gebarung (31 - 32)			-4 000,00	-4 000,00	0,00	0,00	0,00	0,00		
SU 23	Summe Haushaltsrücklagen			0,00	0,00	0,00	0,00	0,00	0,00		
SA00	Nettoergebnis nach Zuw./Entn. Haushaltsrücklagen (Saldo 0 +/- SU23)			-4 000,00	-4 000,00	0,00					
Investive Gebarung											
SU 33	Summe Einzahlungen investive Gebarung						0,00	0,00	0,00		
SU 34	Summe Auszahlungen investive Gebarung						0,00	0,00	0,00		
SA2	Saldo (2) Geldfluss aus der Investiven Gebarung (33 - 34)						0,00	0,00	0,00		
SA3	Saldo (3) Nettofinanzierungssaldo (Saldo 1 + Saldo 2)						0,00	0,00	0,00		
Finanzierungstätigkeit											
SU 35	Summe Einzahlungen aus der Finanzierungstätigkeit						0,00	0,00	0,00		
SU 36	Summe Auszahlungen aus der Finanzierungstätigkeit						0,00	0,00	0,00		
SA4	Saldo (4) Geldfluss aus der Finanzierungstätigkeit (35 - 36)						0,00	0,00	0,00		
SA5	Saldo (5) Geldfluss aus der voranschlagswirksamen Gebarung (Saldo 3 + Saldo 4)						0,00	0,00	0,00		
381100	Waidhofner Kultursommer										
Operative Gebarung											
SU 21 / 31	Summe Erträge / Einzahlungen operative Gebarung			0,00	0,00	0,00	0,00	0,00	0,00		
1/381100-457000	Druckwerke	2221	3221	23	1	4 000,00	4 000,00	0,00	4 000,00	4 000,00	0,00
1/381100-630000	Postdienste	2222	3222	24	1	500,00	500,00	0,00	500,00	500,00	0,00
1/381100-728000	Entgelte für sonstige Leistungen	2225	3225	24	1	2 000,00	2 000,00	0,00	2 000,00	2 000,00	0,00
1/381100-728100	Konviktgartenkonzerte	2225	3225	24	1	2 000,00	2 000,00	0,00	2 000,00	2 000,00	0,00
1/381100-728200	Fest der Gaukler	2225	3225	24	1	23 500,00	23 500,00	0,00	23 500,00	23 500,00	0,00
1/381100-728300	Verein Klangräume	2225	3225	24	1	4 000,00	4 000,00	0,00	4 000,00	4 000,00	0,00
1/381100-728800	Bauhofleistungen	2225	3225	24	1	3 500,00	3 500,00	0,00	3 500,00	3 500,00	0,00
1/381100-757000	Subvention IFKA	2234	3234	27	1	2 000,00	2 000,00	0,00	2 000,00	2 000,00	0,00
SU 22 / 32	Summe Aufwendungen / Auszahlungen operative Gebarung			41 500,00	41 500,00	0,00	41 500,00	41 500,00	0,00		
SA 0 / SA 1	(0) Nettoergebnis (21 - 22) / (1) Geldfluss operative Gebarung (31 - 32)			-41 500,00	-41 500,00	0,00	-41 500,00	-41 500,00	0,00		
SU 23	Summe Haushaltsrücklagen			0,00	0,00	0,00	0,00	0,00	0,00		
SA00	Nettoergebnis nach Zuw./Entn. Haushaltsrücklagen (Saldo 0 +/- SU23)			-41 500,00	-41 500,00	0,00					

1. Nachtragsvoranschlag 2022

NVA Ergebnis- und Finanzierungsvoranschlag Detailnachweis

Magistrat Waidhofen a/d Ybbs

	MVAG	VC QU	AOB	Ergebnisvoranschlag			Finanzierungsvoranschlag			
				EH	FH	VA 2022 inkl. NVA	VA 2022	1. NVA	VA 2022 inkl. NVA	VA 2022
Investive Gebarung										
SU 33								0,00	0,00	0,00
SU 34								0,00	0,00	0,00
SA2								0,00	0,00	0,00
SA3								-41 500,00	-41 500,00	0,00
Finanzierungstätigkeit										
SU 35								0,00	0,00	0,00
SU 36								0,00	0,00	0,00
SA4								0,00	0,00	0,00
SA5								-41 500,00	-41 500,00	0,00
381400 Kunstbank Ferrum										
Operative Gebarung										
SU 21 / 31						0,00	0,00	0,00	0,00	0,00
1/381400-757000						24 000,00	24 000,00	0,00	24 000,00	24 000,00
1/381400-757100						7 300,00	7 300,00	0,00	7 300,00	7 300,00
SU 22 / 32						31 300,00	31 300,00	0,00	31 300,00	31 300,00
SA 0 / SA 1						-31 300,00	-31 300,00	0,00	-31 300,00	-31 300,00
SU 23						0,00	0,00	0,00	0,00	0,00
SA00						-31 300,00	-31 300,00	0,00		
Investive Gebarung										
SU 33								0,00	0,00	0,00
SU 34								0,00	0,00	0,00
SA2								0,00	0,00	0,00
SA3								-31 300,00	-31 300,00	0,00
Finanzierungstätigkeit										
SU 35								0,00	0,00	0,00
SU 36								0,00	0,00	0,00
SA4								0,00	0,00	0,00
SA5								-31 300,00	-31 300,00	0,00
381700 Landesausstellung										
Operative Gebarung										
SU 21 / 31						0,00	0,00	0,00	0,00	0,00
1/381700-650000						200,00	200,00	0,00	200,00	200,00
SU 22 / 32						200,00	200,00	0,00	200,00	200,00
SA 0 / SA 1						-200,00	-200,00	0,00	-200,00	-200,00

1. Nachtragsvoranschlag 2022

NVA Ergebnis- und Finanzierungsvoranschlag Detailnachweis

Magistrat Waidhofen a/d Ybbs

	MVAG	VC QU	AOB	Ergebnisvoranschlag			Finanzierungsvoranschlag			
				EH	FH	VA 2022 inkl. NVA	VA 2022	1. NVA	VA 2022 inkl. NVA	VA 2022
SU 23	Summe Haushaltsrücklagen					0,00	0,00	0,00	0,00	0,00
SA00	Nettoergebnis nach Zuw./Entn. Haushaltsrücklagen (Saldo 0 +/- SU23)					-200,00	-200,00	0,00		
Investive Gebarung										
SU 33	Summe Einzahlungen investive Gebarung							0,00	0,00	0,00
SU 34	Summe Auszahlungen investive Gebarung							0,00	0,00	0,00
SA2	Saldo (2) Geldfluss aus der Investiven Gebarung (33 – 34)							0,00	0,00	0,00
SA3	Saldo (3) Nettofinanzierungssaldo (Saldo 1 + Saldo 2)							-200,00	-200,00	0,00
Finanzierungstätigkeit										
SU 35	Summe Einzahlungen aus der Finanzierungstätigkeit							0,00	0,00	0,00
1/381700-346000	Schuldrückzahlung	3614	65	21		0,00	0,00	0,00	24 000,00	24 000,00
	Finanzunternehmungen									
SU 36	Summe Auszahlungen aus der Finanzierungstätigkeit								24 000,00	24 000,00
SA4	Saldo (4) Geldfluss aus der Finanzierungstätigkeit (35 – 36)								-24 000,00	-24 000,00
SA5	Saldo (5) Geldfluss aus der voranschlagswirksamen Gebarung (Saldo 3 + Saldo 4)								-24 200,00	-24 200,00
39 Kultus										
390 Kirchliche Angelegenheiten										
390000 Kirchliche Angelegenheiten										
Operative Gebarung										
2/390000+868000	Opfergelder Buchenbergkapellen	2124	3124	16	22	1 900,00	1 500,00	400,00	1 900,00	1 500,00
SU 21 / 31	Summe Erträge / Einzahlungen operative Gebarung					1 900,00	1 500,00	400,00	1 900,00	1 500,00
1/390000-614000	Instandhaltung Gebäude	2224	3224	24	22	500,00	500,00	0,00	500,00	500,00
1/390000-618000	Instandhaltung Einrichtung	2224	3224	24	22	700,00	700,00	0,00	700,00	700,00
1/390000-650000	Zinsen Finanzschulden Inland	2241	3241	25	21	200,00	200,00	0,00	200,00	200,00
1/390000-670000	Versicherungen	2222	3222	24	22	300,00	300,00	0,00	300,00	300,00
1/390000-728800	Bauhofleistungen	2225	3225	24	22	500,00	500,00	0,00	500,00	500,00
1/390000-729000	Kirchliche Feiern	2225	3225	24	1	3 000,00	3 000,00	0,00	3 000,00	3 000,00
1/390000-757100	A.o. Subvention	2234	3234	27	1	0,00	0,00	0,00	0,00	0,00
1/390000-777000	Pfarre Waidhofen/Ybbs - a.o. Subvention	2234		44	1	4 000,00	4 000,00	0,00	0,00	0,00
1/390000-777400	Pfarre Windhag a.o. Subvention	2234		44	1	12 000,00	12 000,00	0,00	0,00	0,00
SU 22 / 32	Summe Aufwendungen / Auszahlungen operative Gebarung					21 200,00	21 200,00	0,00	5 200,00	5 200,00
SA 0 / SA 1	(0) Nettoergebnis (21 - 22) / (1) Geldfluss operative Gebarung (31 – 32)					-19 300,00	-19 700,00	400,00	-3 300,00	-3 700,00
SU 23	Summe Haushaltsrücklagen					0,00	0,00	0,00	0,00	0,00
SA00	Nettoergebnis nach Zuw./Entn. Haushaltsrücklagen (Saldo 0 +/- SU23)					-19 300,00	-19 700,00	400,00		
Investive Gebarung										
SU 33	Summe Einzahlungen investive Gebarung								0,00	0,00
1/390000-777000	Pfarre Waidhofen/Ybbs - a.o. Subvention	3434	44	1		0,00	0,00	0,00	4 000,00	4 000,00

1. Nachtragsvoranschlag 2022

NVA Ergebnis- und Finanzierungsvoranschlag Detailnachweis

Magistrat Waidhofen a/d Ybbs

		MVAG		VC QU	AOB	Ergebnisvoranschlag		Finanzierungsvoranschlag			
		EH	FH			VA 2022 inkl. NVA	VA 2022	1. NVA	VA 2022 inkl. NVA	VA 2022	1. NVA
1/390000-777400	Pfarre Windhag a.o. Subvention		3434	44	1	0,00	0,00	0,00	12 000,00	12 000,00	0,00
SU 34	Summe Auszahlungen investive Gebarung								16 000,00	16 000,00	0,00
SA2	Saldo (2) Geldfluss aus der Investiven Gebarung (33 – 34)								-16 000,00	-16 000,00	0,00
SA3	Saldo (3) Nettofinanzierungssaldo (Saldo 1 + Saldo 2)								-19 300,00	-19 700,00	400,00
Finanzierungstätigkeit											
SU 35	Summe Einzahlungen aus der Finanzierungstätigkeit								0,00	0,00	0,00
1/390000-346000	Schuldrückzahlung Finanzunternehmungen		3614	65	21	0,00	0,00	0,00	7 000,00	7 000,00	0,00
SU 36	Summe Auszahlungen aus der Finanzierungstätigkeit								7 000,00	7 000,00	0,00
SA4	Saldo (4) Geldfluss aus der Finanzierungstätigkeit (35 – 36)								-7 000,00	-7 000,00	0,00
SA5	Saldo (5) Geldfluss aus der voranschlagswirksamen Gebarung (Saldo 3 + Saldo 4)								-26 300,00	-26 700,00	400,00

1. Nachtragsvoranschlag 2022

Magistrat Waidhofen a/d Ybbs

NVA Ergebnis- und Finanzierungsvoranschlag Detailnachweis

	MVAG	VC QU	AOB	Ergebnisvoranschlag		Finanzierungsvoranschlag				
				EH	FH	VA 2022 inkl. NVA	VA 2022	1. NVA	VA 2022 inkl. NVA	VA 2022
4 Soziale Wohlfahrt und Wohnbauförderung										
40	Gesonderte Verwaltung									
400	Sozialamt									
400000	Sozialamt									
Operative Gebarung										
2/400000+817000	Erträge aus der Auflösung von sonstigen Rückstellungen	2117			5 000,00	5 000,00	0,00	0,00	0,00	0,00
SU 21 / 31	Summe Erträge / Einzahlungen operative Gebarung				5 000,00	5 000,00	0,00	0,00	0,00	0,00
1/400000-400000	Geringwertige Wirtschaftsgüter	2221 3221	23	14	500,00	500,00	0,00	500,00	500,00	0,00
1/400000-456000	Büromittel	2221 3221	23	14	500,00	500,00	0,00	500,00	500,00	0,00
1/400000-457000	Druckwerke	2221 3221	23	14	400,00	400,00	0,00	400,00	400,00	0,00
1/400000-510000	Geldbezüge Vb	2211 3211	20	3	135 600,00	136 500,00	-900,00	135 600,00	136 500,00	-900,00
1/400000-566000	Dienstjubiläen	2212 3212	20	3	4 500,00	4 200,00	300,00	4 500,00	4 200,00	300,00
1/400000-569000	Sonstige Nebengebühren	2211 3211	20	3	0,00	0,00	0,00	0,00	0,00	0,00
1/400000-580000	DGB zum Ausgleichsfonds für Familienbeihilfen	2212 3212	20	3	4 700,00	4 700,00	0,00	4 700,00	4 700,00	0,00
1/400000-582000	Dienstgeberbeiträge zur sozialen Sicherheit	2212 3212	20	3	28 300,00	28 100,00	200,00	28 300,00	28 100,00	200,00
1/400000-582100	Betriebliche Mitarbeitervorsorge	2212 3212	20	3	1 500,00	1 500,00	0,00	1 500,00	1 500,00	0,00
1/400000-591000	Dotierung von Rückstellungen für Abfertigungen	2214			1 000,00	1 000,00	0,00	0,00	0,00	0,00
1/400000-592000	Dotierung von Rückstellungen für Jubiläumswendungen	2214			1 000,00	1 000,00	0,00	0,00	0,00	0,00
1/400000-618000	Instandhaltung Einrichtung	2224 3224	24	14	100,00	100,00	0,00	100,00	100,00	0,00
1/400000-630000	Postdienste	2222 3222	24	14	1 500,00	1 500,00	0,00	1 500,00	1 500,00	0,00
1/400000-724000	Reisegebühren	2225 3225	24	3	500,00	500,00	0,00	500,00	500,00	0,00
1/400000-728000	Entgelte für sonstige Leistungen	2225 3225	24	14	0,00	0,00	0,00	0,00	0,00	0,00
1/400000-728100	Supervision	2225 3225	24	14	1 400,00	1 400,00	0,00	1 400,00	1 400,00	0,00
1/400000-728800	Bauhofleistungen	2225 3225	24	14	0,00	0,00	0,00	0,00	0,00	0,00
SU 22 / 32	Summe Aufwendungen / Auszahlungen operative Gebarung				181 500,00	181 900,00	-400,00	179 500,00	179 900,00	-400,00
SA 0 / SA 1	(0) Nettoergebnis (21 - 22) / (1) Geldfluss operative Gebarung (31 - 32)				-176 500,00	-176 900,00	400,00	-179 500,00	-179 900,00	400,00
SU 23	Summe Haushaltsrücklagen				0,00	0,00	0,00	0,00	0,00	0,00
SA00	Nettoergebnis nach Zuw./Entn. Haushaltsrücklagen (Saldo 0 +/- SU23)				-176 500,00	-176 900,00	400,00			
Investive Gebarung										
SU 33	Summe Einzahlungen investive Gebarung							0,00	0,00	0,00
SU 34	Summe Auszahlungen investive Gebarung							0,00	0,00	0,00
SA2	Saldo (2) Geldfluss aus der Investiven Gebarung (33 - 34)							0,00	0,00	0,00
SA3	Saldo (3) Nettofinanzierungssaldo (Saldo 1 + Saldo 2)							-179 500,00	-179 900,00	400,00

1. Nachtragsvoranschlag 2022

Magistrat Waidhofen a/d Ybbs

NVA Ergebnis- und Finanzierungsvoranschlag Detailnachweis

	MVAG	VC QU	AOB	Ergebnisvoranschlag			Finanzierungsvoranschlag				
				EH	FH	VA 2022 inkl. NVA	VA 2022	1. NVA	VA 2022 inkl. NVA	VA 2022	1. NVA
Finanzierungstätigkeit											
SU 35	Summe Einzahlungen aus der Finanzierungstätigkeit							0,00	0,00	0,00	
SU 36	Summe Auszahlungen aus der Finanzierungstätigkeit							0,00	0,00	0,00	
SA4	Saldo (4) Geldfluss aus der Finanzierungstätigkeit (35 – 36)							0,00	0,00	0,00	
SA5	Saldo (5) Geldfluss aus der voranschlagswirksamen Gebarung (Saldo 3 + Saldo 4)							-179 500,00	-179 900,00	400,00	
401	Jugendamt										
401000	Jugendamt										
Operative Gebarung											
2/401000+816000	Kostensätze	2114	3114	13	14	300,00	200,00	100,00	300,00	200,00	100,00
2/401000+817000	Erträge aus der Auflösung von sonstigen Rückstellungen	2117				1 300,00	1 300,00	0,00	0,00	0,00	0,00
SU 21 / 31	Summe Erträge / Einzahlungen operative Gebarung					1 600,00	1 500,00	100,00	300,00	200,00	100,00
1/401000-400000	Geringwertige Wirtschaftsgüter	2221	3221	23	14	600,00	600,00	0,00	600,00	600,00	0,00
1/401000-400200	Dienstbekleidung	2221	3221	23	14	0,00	0,00	0,00	0,00	0,00	0,00
1/401000-456000	Büromittel	2221	3221	23	14	300,00	300,00	0,00	300,00	300,00	0,00
1/401000-457000	Druckwerke	2221	3221	23	14	600,00	600,00	0,00	600,00	600,00	0,00
1/401000-510000	Geldbezüge Vb	2211	3211	20	3	128 500,00	136 600,00	-8 100,00	128 500,00	136 600,00	-8 100,00
1/401000-565000	Mehrleistungsvergütungen	2211	3211	20	3	500,00	0,00	500,00	500,00	0,00	500,00
1/401000-566000	Dienstjubiläen	2212	3212	20	3	1 200,00	1 100,00	100,00	1 200,00	1 100,00	100,00
1/401000-569000	Sonstige Nebengebühren	2211	3211	20	3	0,00	0,00	0,00	0,00	0,00	0,00
1/401000-580000	DGB zum Ausgleichsfonds für Familienbeihilfen	2212	3212	20	3	5 100,00	5 400,00	-300,00	5 100,00	5 400,00	-300,00
1/401000-582000	Dienstgeberbeiträge zur sozialen Sicherheit	2212	3212	20	3	27 100,00	28 400,00	-1 300,00	27 100,00	28 400,00	-1 300,00
1/401000-582100	Betriebliche Mitarbeitervorsorge	2212	3212	20	3	500,00	500,00	0,00	500,00	500,00	0,00
1/401000-591000	Dotierung von Rückstellungen für Abfertigungen	2214				2 800,00	2 800,00	0,00	0,00	0,00	0,00
1/401000-592000	Dotierung von Rückstellungen für Jubiläumswendungen	2214				1 000,00	1 000,00	0,00	0,00	0,00	0,00
1/401000-618000	Instandhaltung Einrichtung	2224	3224	24	14	100,00	100,00	0,00	100,00	100,00	0,00
1/401000-630000	Postdienste	2222	3222	24	14	800,00	800,00	0,00	800,00	800,00	0,00
1/401000-724000	Reisegebühren	2225	3225	24	3	1 000,00	1 000,00	0,00	1 000,00	1 000,00	0,00
SU 22 / 32	Summe Aufwendungen / Auszahlungen operative Gebarung					170 100,00	179 200,00	-9 100,00	166 300,00	175 400,00	-9 100,00
SA 0 / SA 1	(0) Nettoergebnis (21 - 22) / (1) Geldfluss operative Gebarung (31 – 32)					-168 500,00	-177 700,00	9 200,00	-166 000,00	-175 200,00	9 200,00
SU 23	Summe Haushaltsrücklagen					0,00	0,00	0,00	0,00	0,00	0,00
SA00	Nettoergebnis nach Zuw./Entn. Haushaltsrücklagen (Saldo 0 +/- SU23)					-168 500,00	-177 700,00	9 200,00			
Investive Gebarung											
SU 33	Summe Einzahlungen investive Gebarung								0,00	0,00	0,00

1. Nachtragsvoranschlag 2022

Magistrat Waidhofen a/d Ybbs

NVA Ergebnis- und Finanzierungsvoranschlag Detailnachweis

	MVAG	VC QU	AOB	Ergebnisvoranschlag			Finanzierungsvoranschlag			
				EH	FH	VA 2022 inkl. NVA	VA 2022	1. NVA	VA 2022 inkl. NVA	VA 2022
SU 34								0,00	0,00	0,00
SA2								0,00	0,00	0,00
SA3								-166 000,00	-175 200,00	9 200,00
Finanzierungstätigkeit										
SU 35								0,00	0,00	0,00
SU 36								0,00	0,00	0,00
SA4								0,00	0,00	0,00
SA5								-166 000,00	-175 200,00	9 200,00
41	Allgemeine öffentliche Wohlfahrt									
413	Maßnahmen der Behindertenhilfe									
413000	Behindertenhilfe									
Operative Gebarung										
SU 21 / 31	Summe Erträge / Einzahlungen operative Gebarung				0,00	0,00	0,00	0,00	0,00	0,00
1/413000-757000	Subventionen	2234	3234	27	14	900,00	900,00	0,00	900,00	900,00
SU 22 / 32	Summe Aufwendungen / Auszahlungen operative Gebarung				900,00	900,00	0,00	900,00	900,00	0,00
SA 0 / SA 1	(0) Nettoergebnis (21 - 22) / (1) Geldfluss operative Gebarung (31 - 32)				-900,00	-900,00	0,00	-900,00	-900,00	0,00
SU 23	Summe Haushaltsrücklagen				0,00	0,00	0,00	0,00	0,00	0,00
SA00	Nettoergebnis nach Zuw./Entn. Haushaltsrücklagen (Saldo 0 +/- SU23)				-900,00	-900,00	0,00			
Investive Gebarung										
SU 33	Summe Einzahlungen investive Gebarung							0,00	0,00	0,00
SU 34	Summe Auszahlungen investive Gebarung							0,00	0,00	0,00
SA2	Saldo (2) Geldfluss aus der Investiven Gebarung (33 - 34)							0,00	0,00	0,00
SA3	Saldo (3) Nettofinanzierungssaldo (Saldo 1 + Saldo 2)							-900,00	-900,00	0,00
Finanzierungstätigkeit										
SU 35	Summe Einzahlungen aus der Finanzierungstätigkeit							0,00	0,00	0,00
SU 36	Summe Auszahlungen aus der Finanzierungstätigkeit							0,00	0,00	0,00
SA4	Saldo (4) Geldfluss aus der Finanzierungstätigkeit (35 - 36)							0,00	0,00	0,00
SA5	Saldo (5) Geldfluss aus der voranschlagswirksamen Gebarung (Saldo 3 + Saldo 4)							-900,00	-900,00	0,00
419	Sonstige Einrichtungen und Maßnahmen									
419000	Sonstige Einrichtungen und Maßnahmen									
Operative Gebarung										
2/419000+861000	Umlagen-Zuschuss für SH-Umlage	2121	3121	15	21	0,00	0,00	0,00	0,00	0,00
SU 21 / 31	Summe Erträge / Einzahlungen operative Gebarung				0,00	0,00	0,00	0,00	0,00	0,00
1/419000-751000	Sozialhilfeumlage	2231	3231	26	21	2 265 000,00	2 265 000,00	0,00	2 265 000,00	2 265 000,00
SU 22 / 32	Summe Aufwendungen / Auszahlungen operative Gebarung				2 265 000,00	2 265 000,00	0,00	2 265 000,00	2 265 000,00	0,00

1. Nachtragsvoranschlag 2022

Magistrat Waidhofen a/d Ybbs

NVA Ergebnis- und Finanzierungsvoranschlag Detailnachweis

	MVAG	VC QU	AOB	Ergebnisvoranschlag			Finanzierungsvoranschlag				
				EH	FH	VA 2022 inkl. NVA	VA 2022	1. NVA	VA 2022 inkl. NVA	VA 2022	1. NVA
SA 0 / SA 1	(0) Nettoergebnis (21 - 22) / (1) Geldfluss operative Gebarung (31 – 32)			-2 265 000,00	-2 265 000,00	0,00	-2 265 000,00	-2 265 000,00	0,00		
SU 23	Summe Haushaltsrücklagen			0,00	0,00	0,00	0,00	0,00	0,00		
SA00	Nettoergebnis nach Zuw./Entn. Haushaltsrücklagen (Saldo 0 +/- SU23)			-2 265 000,00	-2 265 000,00	0,00					
Investive Gebarung											
SU 33	Summe Einzahlungen investive Gebarung						0,00	0,00	0,00		
SU 34	Summe Auszahlungen investive Gebarung						0,00	0,00	0,00		
SA2	Saldo (2) Geldfluss aus der Investiven Gebarung (33 – 34)						0,00	0,00	0,00		
SA3	Saldo (3) Nettofinanzierungssaldo (Saldo 1 + Saldo 2)						-2 265 000,00	-2 265 000,00	0,00		
Finanzierungstätigkeit											
SU 35	Summe Einzahlungen aus der Finanzierungstätigkeit						0,00	0,00	0,00		
SU 36	Summe Auszahlungen aus der Finanzierungstätigkeit						0,00	0,00	0,00		
SA4	Saldo (4) Geldfluss aus der Finanzierungstätigkeit (35 – 36)						0,00	0,00	0,00		
SA5	Saldo (5) Geldfluss aus der voranschlagswirksamen Gebarung (Saldo 3 + Saldo 4)						-2 265 000,00	-2 265 000,00	0,00		
42	Freie Wohlfahrt										
423	Essen auf Rädern										
423000	Essen auf Rädern										
Operative Gebarung											
2/423000+810000	Verpflegungskosten	2114	3114	13	14	213 000,00	250 000,00	-37 000,00	213 000,00	250 000,00	-37 000,00
2/423000+829000	Sonstige Einnahmen	2116	3116	18	14	200,00	200,00	0,00	200,00	200,00	0,00
2/423000+860000	Transfers von Bund, Bundesfonds und Bundeskammern	2121	3121	15	22	0,00	0,00	0,00	0,00	0,00	0,00
2/423000+861000	Subvention Land NÖ	2121	3121	15	14	18 500,00	18 500,00	0,00	18 500,00	18 500,00	0,00
SU 21 / 31	Summe Erträge / Einzahlungen operative Gebarung					231 700,00	268 700,00	-37 000,00	231 700,00	268 700,00	-37 000,00
1/423000-400000	Geringwertige Wirtschaftsgüter	2221	3221	23	14	5 000,00	5 000,00	0,00	5 000,00	5 000,00	0,00
1/423000-400200	Dienstbekleidung	2221	3221	23	14	600,00	600,00	0,00	600,00	600,00	0,00
1/423000-430000	Verpflegungskosten	2221	3221	23	14	132 000,00	148 000,00	-16 000,00	132 000,00	148 000,00	-16 000,00
1/423000-452000	Treibstoffe	2221	3221	23	22	500,00	1 000,00	-500,00	500,00	1 000,00	-500,00
1/423000-459000	Sonstige Verbrauchsgüter	2221	3221	23	14	200,00	200,00	0,00	200,00	200,00	0,00
1/423000-510000	Geldbezüge Vb	2211	3211	20	3	49 000,00	48 600,00	400,00	49 000,00	48 600,00	400,00
1/423000-523000	Fallweise Bedienstete	2211	3211	20	3	19 000,00	20 000,00	-1 000,00	19 000,00	20 000,00	-1 000,00
1/423000-565000	Mehrleistungsvergütungen	2211	3211	20	3	100,00	0,00	100,00	100,00	0,00	100,00
1/423000-569000	Sonstige Nebengebühren	2211	3211	20	3	2 300,00	2 500,00	-200,00	2 300,00	2 500,00	-200,00
1/423000-580000	DGB zum Ausgleichsfonds für Familienbeihilfen	2212	3212	20	3	2 800,00	2 800,00	0,00	2 800,00	2 800,00	0,00
1/423000-582000	Dienstgeberbeiträge zur sozialen Sicherheit	2212	3212	20	3	14 100,00	14 200,00	-100,00	14 100,00	14 200,00	-100,00
1/423000-582100	Betriebliche Mitarbeitervorsorge	2212	3212	20	3	1 000,00	900,00	100,00	1 000,00	900,00	100,00

1. Nachtragsvoranschlag 2022

Magistrat Waidhofen a/d Ybbs

NVA Ergebnis- und Finanzierungsvoranschlag Detailnachweis

		MVAG		VC QU	AOB	Ergebnisvoranschlag			Finanzierungsvoranschlag		
		EH	FH			VA 2022 inkl. NVA	VA 2022	1. NVA	VA 2022 inkl. NVA	VA 2022	1. NVA
1/423000-617000	Instandhaltung Fahrzeuge	2224	3224	24	22	2 400,00	2 400,00	0,00	2 400,00	2 400,00	0,00
1/423000-631000	Telekommunikationsdienste	2222	3222	24	5	900,00	200,00	700,00	900,00	200,00	700,00
1/423000-670000	Versicherungen	2222	3222	24	22	1 400,00	1 200,00	200,00	1 400,00	1 200,00	200,00
1/423000-680000	Planmäßige Abschreibung	2226				6 600,00	6 600,00	0,00	0,00	0,00	0,00
1/423000-710000	Öffentliche Abgaben gem. FAG	2225	3225	24	22	800,00	800,00	0,00	800,00	800,00	0,00
1/423000-724000	Reisegebühren	2225	3225	24	3	300,00	300,00	0,00	300,00	300,00	0,00
1/423000-728800	Bauhofleistungen	2225	3225	24	22	300,00	300,00	0,00	300,00	300,00	0,00
1/423000-729000	Sonstige Ausgaben	2225	3225	24	14	100,00	100,00	0,00	100,00	100,00	0,00
SU 22 / 32	Summe Aufwendungen / Auszahlungen operative Gebarung					239 400,00	255 700,00	-16 300,00	232 800,00	249 100,00	-16 300,00
SA 0 / SA 1	(0) Nettoergebnis (21 - 22) / (1) Geldfluss operative Gebarung (31 - 32)					-7 700,00	13 000,00	-20 700,00	-1 100,00	19 600,00	-20 700,00
SU 23	Summe Haushaltsrücklagen					0,00	0,00	0,00	0,00	0,00	0,00
SA00	Nettoergebnis nach Zuw./Entn. Haushaltsrücklagen (Saldo 0 +/- SU23)					-7 700,00	13 000,00	-20 700,00			
Investive Gebarung											
2/423000+300000	Kapitaltransfers von Bund, Bundesfonds und Bundeskammern		3331	33	22	0,00	0,00	0,00	5 500,00	0,00	5 500,00
SU 33	Summe Einzahlungen investive Gebarung								5 500,00	0,00	5 500,00
1/423000-040000	Fahrzeuge		3414	2 41	22	0,00	0,00	0,00	0,00	0,00	0,00
SU 34	Summe Auszahlungen investive Gebarung								0,00	0,00	0,00
SA2	Saldo (2) Geldfluss aus der Investiven Gebarung (33 - 34)								5 500,00	0,00	5 500,00
SA3	Saldo (3) Nettofinanzierungssaldo (Saldo 1 + Saldo 2)								4 400,00	19 600,00	-15 200,00
Finanzierungstätigkeit											
SU 35	Summe Einzahlungen aus der Finanzierungstätigkeit								0,00	0,00	0,00
SU 36	Summe Auszahlungen aus der Finanzierungstätigkeit								0,00	0,00	0,00
SA4	Saldo (4) Geldfluss aus der Finanzierungstätigkeit (35 - 36)								0,00	0,00	0,00
SA5	Saldo (5) Geldfluss aus der voranschlagswirksamen Gebarung (Saldo 3 + Saldo 4)								4 400,00	19 600,00	-15 200,00
429	Sonstige Einrichtungen und Maßnahmen										
429000	Sonstige Einrichtungen und Maßnahmen										
Operative Gebarung											
2/429000+829000	Sonstige Einnahmen	2116	3116	18	14	2 900,00	0,00	2 900,00	2 900,00	0,00	2 900,00
SU 21 / 31	Summe Erträge / Einzahlungen operative Gebarung					2 900,00	0,00	2 900,00	2 900,00	0,00	2 900,00
1/429000-751000	Beiträge gem. § 36 (1) NÖ MSG (Mindestsicherung)	2231	3231	26	14	100 000,00	104 000,00	-4 000,00	100 000,00	104 000,00	-4 000,00
1/429000-757000	Subvention Freiwilligenzentrum	2234	3234	27	14	2 500,00	2 500,00	0,00	2 500,00	2 500,00	0,00
1/429000-768000	Mietzuschüsse Sozialwohnungen	2234	3234	27	14	3 000,00	6 000,00	-3 000,00	3 000,00	6 000,00	-3 000,00
1/429000-768100	Dotation Sozialfonds	2234	3234	27	14	5 000,00	5 000,00	0,00	5 000,00	5 000,00	0,00
1/429000-768400	Seniorenaktionen Zuschüsse	2234	3234	27	14	5 000,00	5 000,00	0,00	5 000,00	5 000,00	0,00
SU 22 / 32	Summe Aufwendungen / Auszahlungen operative Gebarung					115 500,00	122 500,00	-7 000,00	115 500,00	122 500,00	-7 000,00
SA 0 / SA 1	(0) Nettoergebnis (21 - 22) / (1) Geldfluss operative Gebarung (31 - 32)					-112 600,00	-122 500,00	9 900,00	-112 600,00	-122 500,00	9 900,00

1. Nachtragsvoranschlag 2022

Magistrat Waidhofen a/d Ybbs

NVA Ergebnis- und Finanzierungsvoranschlag Detailnachweis

		MVAG		VC QU	AOB	Ergebnisvoranschlag			Finanzierungsvoranschlag		
		EH	FH			VA 2022 inkl. NVA	VA 2022	1. NVA	VA 2022 inkl. NVA	VA 2022	1. NVA
SU 23	Summe Haushaltsrücklagen					0,00	0,00	0,00	0,00	0,00	0,00
SA00	Nettoergebnis nach Zuw./Entn. Haushaltsrücklagen (Saldo 0 +/- SU23)					-112 600,00	-122 500,00	9 900,00			
Investive Gebarung											
SU 33	Summe Einzahlungen investive Gebarung								0,00	0,00	0,00
SU 34	Summe Auszahlungen investive Gebarung								0,00	0,00	0,00
SA2	Saldo (2) Geldfluss aus der Investiven Gebarung (33 – 34)								0,00	0,00	0,00
SA3	Saldo (3) Nettofinanzierungssaldo (Saldo 1 + Saldo 2)								-112 600,00	-122 500,00	9 900,00
Finanzierungstätigkeit											
SU 35	Summe Einzahlungen aus der Finanzierungstätigkeit								0,00	0,00	0,00
SU 36	Summe Auszahlungen aus der Finanzierungstätigkeit								0,00	0,00	0,00
SA4	Saldo (4) Geldfluss aus der Finanzierungstätigkeit (35 – 36)								0,00	0,00	0,00
SA5	Saldo (5) Geldfluss aus der voranschlagswirksamen Gebarung (Saldo 3 + Saldo 4)								-112 600,00	-122 500,00	9 900,00
43	Jugendwohlfahrt										
439	Sonstige Einrichtungen und Maßnahmen										
439000	Sonstige Einrichtungen und Maßnahmen										
Operative Gebarung											
2/439000+829100	Kinderferienaktion	2116	3116	18	14	100,00	100,00	0,00	100,00	100,00	0,00
SU 21 / 31	Summe Erträge / Einzahlungen operative Gebarung					100,00	100,00	0,00	100,00	100,00	0,00
1/439000-729100	Diverse Aktionsprogramme	2225	3225	24	14	1 000,00	1 000,00	0,00	1 000,00	1 000,00	0,00
1/439000-729200	Subvention Verein Förderband	2225	3225	24	14	1 000,00	1 000,00	0,00	1 000,00	1 000,00	0,00
1/439000-751000	Kinder- und Jugendhilfe-Umlage	2231	3231	26	21	432 000,00	432 000,00	0,00	432 000,00	432 000,00	0,00
1/439000-757000	Subventionen Hilfswerk, Caritas, Volkshilfe	2234	3234	27	14	4 500,00	4 500,00	0,00	4 500,00	4 500,00	0,00
1/439000-768000	Kinderferienaktionen	2234	3234	27	14	800,00	800,00	0,00	800,00	800,00	0,00
1/439000-768100	Kinder-Tagesbetreuung Kostenersätze	2234	3234	27	14	6 000,00	7 000,00	-1 000,00	6 000,00	7 000,00	-1 000,00
1/439000-768200	Integrationsfördernde Maßnahmen	2234	3234	27	14	6 000,00	3 000,00	3 000,00	6 000,00	3 000,00	3 000,00
SU 22 / 32	Summe Aufwendungen / Auszahlungen operative Gebarung					451 300,00	449 300,00	2 000,00	451 300,00	449 300,00	2 000,00
SA 0 / SA 1	(0) Nettoergebnis (21 - 22) / (1) Geldfluss operative Gebarung (31 – 32)					-451 200,00	-449 200,00	-2 000,00	-451 200,00	-449 200,00	-2 000,00
SU 23	Summe Haushaltsrücklagen					0,00	0,00	0,00	0,00	0,00	0,00
SA00	Nettoergebnis nach Zuw./Entn. Haushaltsrücklagen (Saldo 0 +/- SU23)					-451 200,00	-449 200,00	-2 000,00			
Investive Gebarung											
SU 33	Summe Einzahlungen investive Gebarung								0,00	0,00	0,00
SU 34	Summe Auszahlungen investive Gebarung								0,00	0,00	0,00
SA2	Saldo (2) Geldfluss aus der Investiven Gebarung (33 – 34)								0,00	0,00	0,00
SA3	Saldo (3) Nettofinanzierungssaldo (Saldo 1 + Saldo 2)								-451 200,00	-449 200,00	-2 000,00

1. Nachtragsvoranschlag 2022

Magistrat Waidhofen a/d Ybbs

NVA Ergebnis- und Finanzierungsvoranschlag Detailnachweis

	MVAG	VC QU	AOB	Ergebnisvoranschlag			Finanzierungsvoranschlag				
				EH	FH	VA 2022 inkl. NVA	VA 2022	1. NVA	VA 2022 inkl. NVA	VA 2022	1. NVA
Finanzierungstätigkeit											
SU 35								0,00	0,00	0,00	
SU 36								0,00	0,00	0,00	
SA4								0,00	0,00	0,00	
SA5								-451 200,00	-449 200,00	-2 000,00	
45 Sozialpolitische Maßnahmen											
459 Sonstige Maßnahmen											
459000 Sozialpolitische Massnahmen											
Operative Gebarung											
SU 21 / 31						0,00	0,00	0,00	0,00	0,00	
1/459000-757000				2234 3234 27 14		36 000,00	36 000,00	0,00	36 000,00	36 000,00	0,00
1/459000-768000				2234 3234 27 14		5 000,00	5 000,00	0,00	5 000,00	5 000,00	0,00
SU 22 / 32						41 000,00	41 000,00	0,00	41 000,00	41 000,00	0,00
SA 0 / SA 1						-41 000,00	-41 000,00	0,00	-41 000,00	-41 000,00	0,00
SU 23						0,00	0,00	0,00	0,00	0,00	
SA00						-41 000,00	-41 000,00	0,00			0,00
Investive Gebarung											
SU 33								0,00	0,00	0,00	
SU 34								0,00	0,00	0,00	
SA2								0,00	0,00	0,00	
SA3								-41 000,00	-41 000,00	0,00	
Finanzierungstätigkeit											
SU 35								0,00	0,00	0,00	
SU 36								0,00	0,00	0,00	
SA4								0,00	0,00	0,00	
SA5								-41 000,00	-41 000,00	0,00	
46 Familienpolitische Maßnahmen											
469 Sonstige Maßnahmen											
469000 Sonstige Massnahmen											
Operative Gebarung											
2/469000+829000				2116 3116 18 14		200,00	200,00	0,00	200,00	200,00	0,00
SU 21 / 31						200,00	200,00	0,00	200,00	200,00	0,00
1/469000-413000				2221 3221 23 14		6 000,00	6 000,00	0,00	6 000,00	6 000,00	0,00
1/469000-729000				2225 3225 24 14		2 000,00	2 000,00	0,00	2 000,00	2 000,00	0,00

1. Nachtragsvoranschlag 2022

NVA Ergebnis- und Finanzierungsvoranschlag Detailnachweis

Magistrat Waidhofen a/d Ybbs

		MVAG		VC QU	AOB	Ergebnisvoranschlag			Finanzierungsvoranschlag		
		EH	FH			VA 2022 inkl. NVA	VA 2022	1. NVA	VA 2022 inkl. NVA	VA 2022	1. NVA
1/469000-729200	Stützung Mensa Essen	2225	3225	24	2	1 100,00	1 100,00	0,00	1 100,00	1 100,00	0,00
1/469000-757000	Subventionen	2234	3234	27	14	100,00	100,00	0,00	100,00	100,00	0,00
1/469000-757100	Kinderbetreuung Zwergenschaukel	2234	3234	27	14	18 000,00	18 000,00	0,00	18 000,00	18 000,00	0,00
1/469000-768000	Familienpass	2234	3234	27	14	12 500,00	12 500,00	0,00	12 500,00	12 500,00	0,00
1/469000-768200	Stipendien an MusikschülerInnen	2234	3234	27	14	11 000,00	11 000,00	0,00	11 000,00	11 000,00	0,00
1/469000-768300	Schulstarthilfe	2234	3234	27	14	6 000,00	0,00	6 000,00	6 000,00	0,00	6 000,00
SU 22 / 32	Summe Aufwendungen / Auszahlungen operative Gebarung					56 700,00	50 700,00	6 000,00	56 700,00	50 700,00	6 000,00
SA 0 / SA 1	(0) Nettoergebnis (21 - 22) / (1) Geldfluss operative Gebarung (31 - 32)					-56 500,00	-50 500,00	-6 000,00	-56 500,00	-50 500,00	-6 000,00
SU 23	Summe Haushaltsrücklagen					0,00	0,00	0,00	0,00	0,00	0,00
SA00	Nettoergebnis nach Zuw./Entn. Haushaltsrücklagen (Saldo 0 +/- SU23)					-56 500,00	-50 500,00	-6 000,00			
Investive Gebarung											
SU 33	Summe Einzahlungen investive Gebarung								0,00	0,00	0,00
SU 34	Summe Auszahlungen investive Gebarung								0,00	0,00	0,00
SA2	Saldo (2) Geldfluss aus der Investiven Gebarung (33 - 34)								0,00	0,00	0,00
SA3	Saldo (3) Nettofinanzierungssaldo (Saldo 1 + Saldo 2)								-56 500,00	-50 500,00	-6 000,00
Finanzierungstätigkeit											
SU 35	Summe Einzahlungen aus der Finanzierungstätigkeit								0,00	0,00	0,00
SU 36	Summe Auszahlungen aus der Finanzierungstätigkeit								0,00	0,00	0,00
SA4	Saldo (4) Geldfluss aus der Finanzierungstätigkeit (35 - 36)								0,00	0,00	0,00
SA5	Saldo (5) Geldfluss aus der voranschlagswirksamen Gebarung (Saldo 3 + Saldo 4)								-56 500,00	-50 500,00	-6 000,00
48	Wohnbauförderung										
489	Sonstige Maßnahmen										
489000	Wohnbauförderung										
Operative Gebarung											
SU 21 / 31	Summe Erträge / Einzahlungen operative Gebarung					0,00	0,00	0,00	0,00	0,00	0,00
SU 22 / 32	Summe Aufwendungen / Auszahlungen operative Gebarung					0,00	0,00	0,00	0,00	0,00	0,00
SA 0 / SA 1	(0) Nettoergebnis (21 - 22) / (1) Geldfluss operative Gebarung (31 - 32)					0,00	0,00	0,00	0,00	0,00	0,00
SU 23	Summe Haushaltsrücklagen					0,00	0,00	0,00	0,00	0,00	0,00
SA00	Nettoergebnis nach Zuw./Entn. Haushaltsrücklagen (Saldo 0 +/- SU23)					0,00	0,00	0,00			
Investive Gebarung											
2/489000+247000	Rückzahlung		3323	53	21	0,00	0,00	0,00	0,00	0,00	0,00
SU 33	Summe Einzahlungen investive Gebarung								0,00	0,00	0,00
SU 34	Summe Auszahlungen investive Gebarung								0,00	0,00	0,00
SA2	Saldo (2) Geldfluss aus der Investiven Gebarung (33 - 34)								0,00	0,00	0,00
SA3	Saldo (3) Nettofinanzierungssaldo (Saldo 1 + Saldo 2)								0,00	0,00	0,00

	MVAG		VC QU	AOB	Ergebnisvoranschlag		Finanzierungsvoranschlag			
	EH	FH			VA 2022 inkl. NVA	VA 2022	1. NVA	VA 2022 inkl. NVA	VA 2022	1. NVA
Finanzierungstätigkeit										
SU 35								0,00	0,00	0,00
SU 36								0,00	0,00	0,00
SA4								0,00	0,00	0,00
SA5								0,00	0,00	0,00

1. Nachtragsvoranschlag 2022

Magistrat Waidhofen a/d Ybbs

NVA Ergebnis- und Finanzierungsvoranschlag Detailnachweis

	MVAG	VC QU	AOB	Ergebnisvoranschlag		Finanzierungsvoranschlag					
				EH	FH	VA 2022 inkl. NVA	VA 2022	1. NVA	VA 2022 inkl. NVA	VA 2022	1. NVA
5 Gesundheit											
50	Gesonderte Verwaltung										
500	Gesundheitsamt										
500000	Gesundheitsamt										
Operative Gebarung											
SU 21 / 31	Summe Erträge / Einzahlungen operative Gebarung				0,00	0,00	0,00	0,00	0,00	0,00	
1/500000-400000	Geringwertige Wirtschaftsgüter	2221	3221	23	15	300,00	300,00	0,00	300,00	300,00	0,00
1/500000-456000	Büromittel	2221	3221	23	15	1 000,00	1 200,00	-200,00	1 000,00	1 200,00	-200,00
1/500000-457000	Druckwerke	2221	3221	23	15	100,00	100,00	0,00	100,00	100,00	0,00
1/500000-510000	Geldbezüge Vb	2211	3211	20	3	53 000,00	52 800,00	200,00	53 000,00	52 800,00	200,00
1/500000-565000	Mehrleistungsvergütungen	2211	3211	20	3	0,00	0,00	0,00	0,00	0,00	0,00
1/500000-569000	Sonstige Nebengebühren	2211	3211	20	3	0,00	0,00	0,00	0,00	0,00	0,00
1/500000-580000	DGB zum Ausgleichsfonds für Familienbeihilfen	2212	3212	20	3	2 100,00	2 100,00	0,00	2 100,00	2 100,00	0,00
1/500000-582000	Dienstgeberbeiträge zur sozialen Sicherheit	2212	3212	20	3	11 100,00	11 100,00	0,00	11 100,00	11 100,00	0,00
1/500000-582100	Betriebliche Mitarbeitervorsorge	2212	3212	20	3	900,00	900,00	0,00	900,00	900,00	0,00
1/500000-630000	Postdienste	2222	3222	24	15	200,00	200,00	0,00	200,00	200,00	0,00
1/500000-680000	Planmäßige Abschreibung	2226				0,00	0,00	0,00	0,00	0,00	0,00
1/500000-724000	Reisegebühren	2225	3225	24	3	500,00	500,00	0,00	500,00	500,00	0,00
1/500000-728000	Entgelte für sonstige Leistungen	2225	3225	24	15	7 000,00	4 000,00	3 000,00	7 000,00	4 000,00	3 000,00
SU 22 / 32	Summe Aufwendungen / Auszahlungen operative Gebarung				76 200,00	73 200,00	3 000,00	76 200,00	73 200,00	3 000,00	
SA 0 / SA 1	(0) Nettoergebnis (21 - 22) / (1) Geldfluss operative Gebarung (31 - 32)				-76 200,00	-73 200,00	-3 000,00	-76 200,00	-73 200,00	-3 000,00	
SU 23	Summe Haushaltsrücklagen				0,00	0,00	0,00	0,00	0,00	0,00	
SA00	Nettoergebnis nach Zuw./Entn. Haushaltsrücklagen (Saldo 0 +/- SU23)				-76 200,00	-73 200,00	-3 000,00				
Investive Gebarung											
SU 33	Summe Einzahlungen investive Gebarung							0,00	0,00	0,00	
SU 34	Summe Auszahlungen investive Gebarung							0,00	0,00	0,00	
SA2	Saldo (2) Geldfluss aus der Investiven Gebarung (33 - 34)							0,00	0,00	0,00	
SA3	Saldo (3) Nettofinanzierungssaldo (Saldo 1 + Saldo 2)							-76 200,00	-73 200,00	-3 000,00	
Finanzierungstätigkeit											
SU 35	Summe Einzahlungen aus der Finanzierungstätigkeit							0,00	0,00	0,00	
SU 36	Summe Auszahlungen aus der Finanzierungstätigkeit							0,00	0,00	0,00	
SA4	Saldo (4) Geldfluss aus der Finanzierungstätigkeit (35 - 36)							0,00	0,00	0,00	
SA5	Saldo (5) Geldfluss aus der voranschlagswirksamen Gebarung (Saldo 3 + Saldo 4)							-76 200,00	-73 200,00	-3 000,00	

1. Nachtragsvoranschlag 2022

Magistrat Waidhofen a/d Ybbs

NVA Ergebnis- und Finanzierungsvoranschlag Detailnachweis

	MVAG	VC QU	AOB	Ergebnisvoranschlag			Finanzierungsvoranschlag				
				EH	FH	VA 2022 inkl. NVA	VA 2022	1. NVA	VA 2022 inkl. NVA	VA 2022	1. NVA
51	Gesundheitsdienst										
510	Medizinische Bereichsversorgung										
510000	Medizinische Bereichsversorgung Gemeindeärzte										
Operative Gebarung											
SU 21 / 31	Summe Erträge / Einzahlungen operative Gebarung			0,00	0,00	0,00	0,00	0,00	0,00		
1/510000-728000	Entgelte für sonstige Leistungen	2225	3225	24	3	15 000,00	15 000,00	0,00	15 000,00	15 000,00	0,00
1/510000-751000	Beiträge Pensionsverband	2231	3231	26	3	39 400,00	39 000,00	400,00	39 400,00	39 000,00	400,00
SU 22 / 32	Summe Aufwendungen / Auszahlungen operative Gebarung			54 400,00	54 000,00	400,00	54 400,00	54 000,00	400,00		
SA 0 / SA 1	(0) Nettoergebnis (21 - 22) / (1) Geldfluss operative Gebarung (31 - 32)			-54 400,00	-54 000,00	-400,00	-54 400,00	-54 000,00	-400,00		
SU 23	Summe Haushaltsrücklagen			0,00	0,00	0,00	0,00	0,00	0,00		
SA00	Nettoergebnis nach Zuw./Entn. Haushaltsrücklagen (Saldo 0 +/- SU23)			-54 400,00	-54 000,00	-400,00					
Investive Gebarung											
SU 33	Summe Einzahlungen investive Gebarung						0,00	0,00	0,00		
SU 34	Summe Auszahlungen investive Gebarung						0,00	0,00	0,00		
SA2	Saldo (2) Geldfluss aus der Investiven Gebarung (33 - 34)						0,00	0,00	0,00		
SA3	Saldo (3) Nettofinanzierungssaldo (Saldo 1 + Saldo 2)						-54 400,00	-54 000,00	-400,00		
Finanzierungstätigkeit											
SU 35	Summe Einzahlungen aus der Finanzierungstätigkeit						0,00	0,00	0,00		
SU 36	Summe Auszahlungen aus der Finanzierungstätigkeit						0,00	0,00	0,00		
SA4	Saldo (4) Geldfluss aus der Finanzierungstätigkeit (35 - 36)						0,00	0,00	0,00		
SA5	Saldo (5) Geldfluss aus der voranschlagswirksamen Gebarung (Saldo 3 + Saldo 4)						-54 400,00	-54 000,00	-400,00		
511	Familienberatung										
511000	Mutterberatung										
Operative Gebarung											
SU 21 / 31	Summe Erträge / Einzahlungen operative Gebarung			0,00	0,00	0,00	0,00	0,00	0,00		
1/511000-728300	Ärztliche Betreuung	2225	3225	24	14	3 000,00	3 000,00	0,00	3 000,00	3 000,00	0,00
SU 22 / 32	Summe Aufwendungen / Auszahlungen operative Gebarung			3 000,00	3 000,00	0,00	3 000,00	3 000,00	0,00		
SA 0 / SA 1	(0) Nettoergebnis (21 - 22) / (1) Geldfluss operative Gebarung (31 - 32)			-3 000,00	-3 000,00	0,00	-3 000,00	-3 000,00	0,00		
SU 23	Summe Haushaltsrücklagen			0,00	0,00	0,00	0,00	0,00	0,00		
SA00	Nettoergebnis nach Zuw./Entn. Haushaltsrücklagen (Saldo 0 +/- SU23)			-3 000,00	-3 000,00	0,00					
Investive Gebarung											
SU 33	Summe Einzahlungen investive Gebarung						0,00	0,00	0,00		
SU 34	Summe Auszahlungen investive Gebarung						0,00	0,00	0,00		
SA2	Saldo (2) Geldfluss aus der Investiven Gebarung (33 - 34)						0,00	0,00	0,00		
SA3	Saldo (3) Nettofinanzierungssaldo (Saldo 1 + Saldo 2)						-3 000,00	-3 000,00	0,00		

1. Nachtragsvoranschlag 2022

Magistrat Waidhofen a/d Ybbs

NVA Ergebnis- und Finanzierungsvoranschlag Detailnachweis

	MVAG	VC QU	AOB	Ergebnisvoranschlag			Finanzierungsvoranschlag				
				EH	FH	VA 2022 inkl. NVA	VA 2022	1. NVA	VA 2022 inkl. NVA	VA 2022	1. NVA
Finanzierungstätigkeit											
SU 35	Summe Einzahlungen aus der Finanzierungstätigkeit							0,00	0,00	0,00	
SU 36	Summe Auszahlungen aus der Finanzierungstätigkeit							0,00	0,00	0,00	
SA4	Saldo (4) Geldfluss aus der Finanzierungstätigkeit (35 – 36)							0,00	0,00	0,00	
SA5	Saldo (5) Geldfluss aus der voranschlagswirksamen Gebarung (Saldo 3 + Saldo 4)							-3 000,00	-3 000,00	0,00	
512	Sonstige medizinische Beratung und Betreuung										
512000	Sonstige med.Betreuung										
Operative Gebarung											
2/512000+816000	Kostensätze	2114	3114	13	15	1 200,00	100,00	1 100,00	1 200,00	100,00	1 100,00
2/512000+829000	Sonstige Einnahmen	2116	3116	18	1	2 000,00	2 000,00	0,00	2 000,00	2 000,00	0,00
2/512000+861000	Beitrag Land NÖ	2121	3121	15	1	3 000,00	3 000,00	0,00	3 000,00	3 000,00	0,00
SU 21 / 31	Summe Erträge / Einzahlungen operative Gebarung					6 200,00	5 100,00	1 100,00	6 200,00	5 100,00	1 100,00
1/512000-458000	Mittel zur ärztlichen Betreuung	2221	3221	23	15	700,00	200,00	500,00	700,00	200,00	500,00
1/512000-565000	Mehrleistungsvergütungen	2211	3211	20	3	500,00	500,00	0,00	500,00	500,00	0,00
1/512000-580000	DGB zum Ausgleichsfonds für Familienbeihilfen	2212	3212	20	3	100,00	100,00	0,00	100,00	100,00	0,00
1/512000-582000	Dienstgeberbeiträge zur sozialen Sicherheit	2212	3212	20	3	100,00	100,00	0,00	100,00	100,00	0,00
1/512000-728200	TBC-Fürsorgestelle BH Amstetten	2225	3225	24	15	7 000,00	7 000,00	0,00	7 000,00	7 000,00	0,00
1/512000-728300	Ärztliche Betreuung	2225	3225	24	15	2 000,00	1 000,00	1 000,00	2 000,00	1 000,00	1 000,00
1/512000-729000	Gesundheitsforum - Gesunde Gemeinde	2225	3225	24	1	17 000,00	17 000,00	0,00	17 000,00	17 000,00	0,00
SU 22 / 32	Summe Aufwendungen / Auszahlungen operative Gebarung					27 400,00	25 900,00	1 500,00	27 400,00	25 900,00	1 500,00
SA 0 / SA 1	(0) Nettoergebnis (21 - 22) / (1) Geldfluss operative Gebarung (31 – 32)					-21 200,00	-20 800,00	-400,00	-21 200,00	-20 800,00	-400,00
SU 23	Summe Haushaltsrücklagen					0,00	0,00	0,00	0,00	0,00	0,00
SA00	Nettoergebnis nach Zuw./Entn. Haushaltsrücklagen (Saldo 0 +/- SU23)					-21 200,00	-20 800,00	-400,00			
Investive Gebarung											
SU 33	Summe Einzahlungen investive Gebarung								0,00	0,00	0,00
SU 34	Summe Auszahlungen investive Gebarung								0,00	0,00	0,00
SA2	Saldo (2) Geldfluss aus der Investiven Gebarung (33 – 34)								0,00	0,00	0,00
SA3	Saldo (3) Nettofinanzierungssaldo (Saldo 1 + Saldo 2)								-21 200,00	-20 800,00	-400,00
Finanzierungstätigkeit											
SU 35	Summe Einzahlungen aus der Finanzierungstätigkeit								0,00	0,00	0,00
SU 36	Summe Auszahlungen aus der Finanzierungstätigkeit								0,00	0,00	0,00
SA4	Saldo (4) Geldfluss aus der Finanzierungstätigkeit (35 – 36)								0,00	0,00	0,00
SA5	Saldo (5) Geldfluss aus der voranschlagswirksamen Gebarung (Saldo 3 + Saldo 4)								-21 200,00	-20 800,00	-400,00

1. Nachtragsvoranschlag 2022

Magistrat Waidhofen a/d Ybbs

NVA Ergebnis- und Finanzierungsvoranschlag Detailnachweis

		MVAG		VC QU	AOB	Ergebnisvoranschlag			Finanzierungsvoranschlag			
		EH	FH			VA 2022 inkl. NVA	VA 2022	1. NVA	VA 2022 inkl. NVA	VA 2022	1. NVA	
512100	COVID-19 Maßnahmen											
Operative Gebarung												
2/512100+816000	Kostenbeiträge (Kostenersätze)	2114	3114	13	3	15 000,00	0,00	15 000,00	15 000,00	0,00	15 000,00	
2/512100+827000	Personalkostenersätze	2116	3116	18	3	60 000,00	0,00	60 000,00	60 000,00	0,00	60 000,00	
2/512100+868000	Strafgelder gem. § 42 Epidemiegesezt	2124	3124	16	11	800,00	800,00	0,00	800,00	800,00	0,00	
SU 21 / 31	Summe Erträge / Einzahlungen operative Gebarung					75 800,00	800,00	75 000,00	75 800,00	800,00	75 000,00	
1/512100-400000	Geringwertige Wirtschaftsgüter (GWG)	2221	3221	23	3	700,00	0,00	700,00	700,00	0,00	700,00	
1/512100-458000	Mittel zur ärztlichen Betreuung und Gesundheitsvorsorge	2221	3221	23	3	0,00	0,00	0,00	0,00	0,00	0,00	
1/512100-510000	Geldbezüge Vb	2211	3211	20	3	0,00	0,00	0,00	0,00	0,00	0,00	
1/512100-523000	Fallweise Bedienstete	2211	3211	20	3	0,00	0,00	0,00	0,00	0,00	0,00	
1/512100-565000	Mehrleistungsvergütungen	2211	3211	20	3	8 500,00	0,00	8 500,00	8 500,00	0,00	8 500,00	
1/512100-569000	Sonstige Nebengebühren	2211	3211	20	3	0,00	0,00	0,00	0,00	0,00	0,00	
1/512100-580000	Dienstgeberbeiträge zum Ausgleichsfonds für Familienbeihilfen	2212	3212	20	3	400,00	0,00	400,00	400,00	0,00	400,00	
1/512100-582000	Sonstige Dienstgeberbeiträge zur sozialen Sicherheit	2212	3212	20	3	1 600,00	0,00	1 600,00	1 600,00	0,00	1 600,00	
1/512100-582100	Sonstige Dienstgeberbeiträge zur sozialen Sicherheit	2212	3212	20	3	100,00	0,00	100,00	100,00	0,00	100,00	
1/512100-680000	Planmäßige Abschreibung	2226				300,00	300,00	0,00	0,00	0,00	0,00	
1/512100-728000	Entgelte für sonstige Leistungen	2225	3225	24	3	11 500,00	0,00	11 500,00	11 500,00	0,00	11 500,00	
1/512100-728800	Bauhofleistungen	2225	3225	24	3	0,00	0,00	0,00	0,00	0,00	0,00	
SU 22 / 32	Summe Aufwendungen / Auszahlungen operative Gebarung					23 100,00	300,00	22 800,00	22 800,00	0,00	22 800,00	
SA 0 / SA 1	(0) Nettoergebnis (21 - 22) / (1) Geldfluss operative Gebarung (31 – 32)					52 700,00	500,00	52 200,00	53 000,00	800,00	52 200,00	
SU 23	Summe Haushaltsrücklagen					0,00	0,00	0,00	0,00	0,00	0,00	
SA00	Nettoergebnis nach Zuw./Entn. Haushaltsrücklagen (Saldo 0 +/- SU23)					52 700,00	500,00	52 200,00				
Investive Gebarung												
SU 33	Summe Einzahlungen investive Gebarung								0,00	0,00	0,00	
1/512100-042000	Amts-, Betriebs- und Geschäftsausstattung		3415	2	41	3	0,00	0,00	0,00	0,00	0,00	
SU 34	Summe Auszahlungen investive Gebarung								0,00	0,00	0,00	
SA2	Saldo (2) Geldfluss aus der Investiven Gebarung (33 – 34)								0,00	0,00	0,00	
SA3	Saldo (3) Nettofinanzierungssaldo (Saldo 1 + Saldo 2)								53 000,00	800,00	52 200,00	
Finanzierungstätigkeit												
SU 35	Summe Einzahlungen aus der Finanzierungstätigkeit								0,00	0,00	0,00	
SU 36	Summe Auszahlungen aus der Finanzierungstätigkeit								0,00	0,00	0,00	
SA4	Saldo (4) Geldfluss aus der Finanzierungstätigkeit (35 – 36)								0,00	0,00	0,00	
SA5	Saldo (5) Geldfluss aus der voranschlagswirksamen Gebarung (Saldo 3 + Saldo 4)								53 000,00	800,00	52 200,00	

1. Nachtragsvoranschlag 2022

Magistrat Waidhofen a/d Ybbs

NVA Ergebnis- und Finanzierungsvoranschlag Detailnachweis

		MVAG		VC QU	AOB	Ergebnisvoranschlag		Finanzierungsvoranschlag			
		EH	FH			VA 2022 inkl. NVA	VA 2022	1. NVA	VA 2022 inkl. NVA	VA 2022	1. NVA
519	Sonstige Einrichtungen und Maßnahmen										
519100	Kommunale Impfkampagne COVID-19										
Operative Gebarung											
2/519100+860000	Zweckzuschuss Bund "kommunale Impfkampagne"	2121	3121	15	1	96 000,00	0,00	96 000,00	96 000,00	0,00	96 000,00
SU 21 / 31	Summe Erträge / Einzahlungen operative Gebarung					96 000,00	0,00	96 000,00	96 000,00	0,00	96 000,00
1/519100-728000	"Kommunale Impfkampagne"	2225	3225	24	1	96 000,00	0,00	96 000,00	96 000,00	0,00	96 000,00
SU 22 / 32	Summe Aufwendungen / Auszahlungen operative Gebarung					96 000,00	0,00	96 000,00	96 000,00	0,00	96 000,00
SA 0 / SA 1	(0) Nettoergebnis (21 - 22) / (1) Geldfluss operative Gebarung (31 - 32)					0,00	0,00	0,00	0,00	0,00	0,00
SU 23	Summe Haushaltsrücklagen					0,00	0,00	0,00	0,00	0,00	0,00
SA00	Nettoergebnis nach Zuw./Entn. Haushaltsrücklagen (Saldo 0 +/- SU23)					0,00	0,00	0,00			
Investive Gebarung											
SU 33	Summe Einzahlungen investive Gebarung								0,00	0,00	0,00
SU 34	Summe Auszahlungen investive Gebarung								0,00	0,00	0,00
SA2	Saldo (2) Geldfluss aus der Investiven Gebarung (33 - 34)								0,00	0,00	0,00
SA3	Saldo (3) Nettofinanzierungssaldo (Saldo 1 + Saldo 2)								0,00	0,00	0,00
Finanzierungstätigkeit											
SU 35	Summe Einzahlungen aus der Finanzierungstätigkeit								0,00	0,00	0,00
SU 36	Summe Auszahlungen aus der Finanzierungstätigkeit								0,00	0,00	0,00
SA4	Saldo (4) Geldfluss aus der Finanzierungstätigkeit (35 - 36)								0,00	0,00	0,00
SA5	Saldo (5) Geldfluss aus der voranschlagswirksamen Gebarung (Saldo 3 + Saldo 4)								0,00	0,00	0,00
52	Umweltschutz										
520	Natur- und Landschaftsschutz										
520000	Naturpark										
Operative Gebarung											
2/520000+829000	Sonstige Einnahmen	2116	3116	18	24	0,00	0,00	0,00	0,00	0,00	0,00
2/520000+860000	Beitrag Österr. Bundesforste f. Modellprojekt "Natur und Mensch in WY"	2121	3121	15	24	5 000,00	5 000,00	0,00	5 000,00	5 000,00	0,00
2/520000+861000	Beitrag Land NÖ "Steinkrebskartierung"	2121	3121	15	24	0,00	0,00	0,00	0,00	0,00	0,00
2/520000+861100	Beitrag Land NÖ Modellprojekt "Natur und Mensch in Waidhofen"	2121	3121	15	24	40 000,00	40 000,00	0,00	40 000,00	40 000,00	0,00
2/520000+861200	Beitrag NÖ Landesjagdverband f. Modellprojekt "Natur und Mensch in WY"	2121	3121	15	24	5 000,00	5 000,00	0,00	5 000,00	5 000,00	0,00
2/520000+888100	EU-Fördermittel "Steinkrebskartierung"	2125	3125	15	24	0,00	0,00	0,00	0,00	0,00	0,00
SU 21 / 31	Summe Erträge / Einzahlungen operative Gebarung					50 000,00	50 000,00	0,00	50 000,00	50 000,00	0,00
1/520000-650000	Zinsen Finanzschulden Inland	2241	3241	25	21	100,00	100,00	0,00	100,00	100,00	0,00
1/520000-680000	Planmäßige Abschreibung	2226				12 700,00	12 700,00	0,00	0,00	0,00	0,00

1. Nachtragsvoranschlag 2022

NVA Ergebnis- und Finanzierungsvoranschlag Detailnachweis

Magistrat Waidhofen a/d Ybbs

		MVAG		VC QU	AOB	Ergebnisvoranschlag			Finanzierungsvoranschlag		
		EH	FH			VA 2022 inkl. NVA	VA 2022	1. NVA	VA 2022 inkl. NVA	VA 2022	1. NVA
1/520000-726000	Mitgliedsbeiträge	2225	3225	24	24	12 500,00	12 500,00	0,00	12 500,00	12 500,00	0,00
1/520000-728000	Entgelte für sonstige Leistungen	2225	3225	24	24	3 000,00	3 000,00	0,00	3 000,00	3 000,00	0,00
1/520000-728100	Projekt "Waldgärten"	2225	3225	24	24	0,00	0,00	0,00	0,00	0,00	0,00
1/520000-728200	Naturpark Projekt "Steinkrebskartierung"	2225	3225	24	24	0,00	0,00	0,00	0,00	0,00	0,00
1/520000-728300	Modellprojekt "Natur und Mensch in Waidhofen"	2225	3225	24	24	40 000,00	40 000,00	0,00	40 000,00	40 000,00	0,00
1/520000-728800	Bauhofleistungen	2225	3225	24	24	0,00	0,00	0,00	0,00	0,00	0,00
1/520000-757000	Subvention Verschönerungsverein	2234	3234	27	24	4 400,00	4 400,00	0,00	4 400,00	4 400,00	0,00
SU 22 / 32	Summe Aufwendungen / Auszahlungen operative Gebarung					72 700,00	72 700,00	0,00	60 000,00	60 000,00	0,00
SA 0 / SA 1	(0) Nettoergebnis (21 - 22) / (1) Geldfluss operative Gebarung (31 - 32)					-22 700,00	-22 700,00	0,00	-10 000,00	-10 000,00	0,00
SU 23	Summe Haushaltsrücklagen					0,00	0,00	0,00	0,00	0,00	0,00
SA00	Nettoergebnis nach Zuw./Entn. Haushaltsrücklagen (Saldo 0 +/- SU23)					-22 700,00	-22 700,00	0,00			
Investive Gebarung											
SU 33	Summe Einzahlungen investive Gebarung								0,00	0,00	0,00
SU 34	Summe Auszahlungen investive Gebarung								0,00	0,00	0,00
SA2	Saldo (2) Geldfluss aus der Investiven Gebarung (33 - 34)								0,00	0,00	0,00
SA3	Saldo (3) Nettofinanzierungssaldo (Saldo 1 + Saldo 2)								-10 000,00	-10 000,00	0,00
Finanzierungstätigkeit											
SU 35	Summe Einzahlungen aus der Finanzierungstätigkeit								0,00	0,00	0,00
1/520000-346000	Schuldrückzahlung Finanzunternehmungen		3614	65	21	0,00	0,00	0,00	8 500,00	8 500,00	0,00
SU 36	Summe Auszahlungen aus der Finanzierungstätigkeit								8 500,00	8 500,00	0,00
SA4	Saldo (4) Geldfluss aus der Finanzierungstätigkeit (35 - 36)								-8 500,00	-8 500,00	0,00
SA5	Saldo (5) Geldfluss aus der voranschlagswirksamen Gebarung (Saldo 3 + Saldo 4)								-18 500,00	-18 500,00	0,00
520100	Umweltamt										
Operative Gebarung											
2/520100+827000	Personalkostenersätze	2116	3116	18	3	0,00	0,00	0,00	0,00	0,00	0,00
2/520100+868000	Strafgelder	2124	3124	16	11	100,00	0,00	100,00	100,00	0,00	100,00
SU 21 / 31	Summe Erträge / Einzahlungen operative Gebarung					100,00	0,00	100,00	100,00	0,00	100,00
1/520100-400000	Geringwertige Wirtschaftsgüter	2221	3221	23	24	300,00	300,00	0,00	300,00	300,00	0,00
1/520100-456000	Büromittel	2221	3221	23	24	400,00	900,00	-500,00	400,00	900,00	-500,00
1/520100-457000	Druckwerke	2221	3221	23	24	1 200,00	1 200,00	0,00	1 200,00	1 200,00	0,00
1/520100-510000	Geldbezüge Vb	2211	3211	20	3	153 700,00	152 000,00	1 700,00	153 700,00	152 000,00	1 700,00
1/520100-523000	Fallweise Bedienstete	2211	3211	20	3	0,00	0,00	0,00	0,00	0,00	0,00
1/520100-565000	Mehrleistungsvergütungen	2211	3211	20	3	6 000,00	6 000,00	0,00	6 000,00	6 000,00	0,00
1/520100-569000	Sonstige Nebengebühren	2211	3211	20	3	0,00	0,00	0,00	0,00	0,00	0,00
1/520100-580000	DGB zum Ausgleichsfonds für Familienbeihilfen	2212	3212	20	3	6 300,00	6 200,00	100,00	6 300,00	6 200,00	100,00

1. Nachtragsvoranschlag 2022

Magistrat Waidhofen a/d Ybbs

NVA Ergebnis- und Finanzierungsvoranschlag Detailnachweis

		MVAG		VC QU	AOB	Ergebnisvoranschlag			Finanzierungsvoranschlag		
		EH	FH			VA 2022 inkl. NVA	VA 2022	1. NVA	VA 2022 inkl. NVA	VA 2022	1. NVA
1/520100-582000	Dienstgeberbeiträge zur sozialen Sicherheit	2212	3212	20	3	31 600,00	31 400,00	200,00	31 600,00	31 400,00	200,00
1/520100-582100	Betriebliche Mitarbeitervorsorge	2212	3212	20	3	600,00	600,00	0,00	600,00	600,00	0,00
1/520100-591000	Dotierung von Rückstellungen für Abfertigungen	2214				3 600,00	3 600,00	0,00	0,00	0,00	0,00
1/520100-592000	Dotierung von Rückstellungen für Jubiläumsszuwendungen	2214				800,00	800,00	0,00	0,00	0,00	0,00
1/520100-630000	Postdienste	2222	3222	24	24	2 000,00	2 000,00	0,00	2 000,00	2 000,00	0,00
1/520100-680000	Planmäßige Abschreibung	2226				400,00	400,00	0,00	0,00	0,00	0,00
1/520100-724000	Reisegebühren	2225	3225	24	3	1 000,00	1 000,00	0,00	1 000,00	1 000,00	0,00
1/520100-728200	Kostenbeitrag Verein Jugend und Arbeit	2225	3225	24	3	0,00	0,00	0,00	0,00	0,00	0,00
1/520100-728800	Bauhofleistungen	2225	3225	24	24	100,00	100,00	0,00	100,00	100,00	0,00
SU 22 / 32	Summe Aufwendungen / Auszahlungen operative Gebarung					208 000,00	206 500,00	1 500,00	203 200,00	201 700,00	1 500,00
SA 0 / SA 1	(0) Nettoergebnis (21 - 22) / (1) Geldfluss operative Gebarung (31 - 32)					-207 900,00	-206 500,00	-1 400,00	-203 100,00	-201 700,00	-1 400,00
SU 23	Summe Haushaltsrücklagen					0,00	0,00	0,00	0,00	0,00	0,00
SA00	Nettoergebnis nach Zuw./Entn. Haushaltsrücklagen (Saldo 0 +/- SU23)					-207 900,00	-206 500,00	-1 400,00			
Investive Gebarung											
SU 33	Summe Einzahlungen investive Gebarung								0,00	0,00	0,00
1/520100-042000	Amtsausstattung		3415	2	41	24	0,00	0,00	0,00	1 000,00	-1 000,00
SU 34	Summe Auszahlungen investive Gebarung								0,00	1 000,00	-1 000,00
SA2	Saldo (2) Geldfluss aus der Investiven Gebarung (33 - 34)								0,00	-1 000,00	1 000,00
SA3	Saldo (3) Nettofinanzierungssaldo (Saldo 1 + Saldo 2)								-203 100,00	-202 700,00	-400,00
Finanzierungstätigkeit											
SU 35	Summe Einzahlungen aus der Finanzierungstätigkeit								0,00	0,00	0,00
SU 36	Summe Auszahlungen aus der Finanzierungstätigkeit								0,00	0,00	0,00
SA4	Saldo (4) Geldfluss aus der Finanzierungstätigkeit (35 - 36)								0,00	0,00	0,00
SA5	Saldo (5) Geldfluss aus der voranschlagswirksamen Gebarung (Saldo 3 + Saldo 4)								-203 100,00	-202 700,00	-400,00
522	Reinhaltung der Luft										
522000	Luftreinhaltung										
Operative Gebarung											
SU 21 / 31	Summe Erträge / Einzahlungen operative Gebarung						0,00	0,00	0,00	0,00	0,00
1/522000-752000	Umlage Gemeindeverband	2231	3231	26	24	8 500,00	8 500,00	0,00	8 500,00	8 500,00	0,00
SU 22 / 32	Summe Aufwendungen / Auszahlungen operative Gebarung					8 500,00	8 500,00	0,00	8 500,00	8 500,00	0,00
SA 0 / SA 1	(0) Nettoergebnis (21 - 22) / (1) Geldfluss operative Gebarung (31 - 32)					-8 500,00	-8 500,00	0,00	-8 500,00	-8 500,00	0,00
SU 23	Summe Haushaltsrücklagen					0,00	0,00	0,00	0,00	0,00	0,00
SA00	Nettoergebnis nach Zuw./Entn. Haushaltsrücklagen (Saldo 0 +/- SU23)					-8 500,00	-8 500,00	0,00			
Investive Gebarung											
SU 33	Summe Einzahlungen investive Gebarung								0,00	0,00	0,00

1. Nachtragsvoranschlag 2022

Magistrat Waidhofen a/d Ybbs

NVA Ergebnis- und Finanzierungsvoranschlag Detailnachweis

		MVAG		VC QU	AOB	Ergebnisvoranschlag			Finanzierungsvoranschlag		
		EH	FH			VA 2022 inkl. NVA	VA 2022	1. NVA	VA 2022 inkl. NVA	VA 2022	1. NVA
SU 34	Summe Auszahlungen investive Gebarung								0,00	0,00	0,00
SA2	Saldo (2) Geldfluss aus der Investiven Gebarung (33 – 34)								0,00	0,00	0,00
SA3	Saldo (3) Nettofinanzierungssaldo (Saldo 1 + Saldo 2)								-8 500,00	-8 500,00	0,00
Finanzierungstätigkeit											
SU 35	Summe Einzahlungen aus der Finanzierungstätigkeit								0,00	0,00	0,00
SU 36	Summe Auszahlungen aus der Finanzierungstätigkeit								0,00	0,00	0,00
SA4	Saldo (4) Geldfluss aus der Finanzierungstätigkeit (35 – 36)								0,00	0,00	0,00
SA5	Saldo (5) Geldfluss aus der voranschlagswirksamen Gebarung (Saldo 3 + Saldo 4)								-8 500,00	-8 500,00	0,00
529	Sonstige Einrichtungen und Maßnahmen										
529000	Klima- und Umweltschutz										
Operative Gebarung											
2/529000+808000	Handelswaren Verkauf	2116	3116	16	24	6 000,00	8 000,00	-2 000,00	6 000,00	8 000,00	-2 000,00
2/529000+829000	Sonstige Einnahmen	2116	3116	18	24	300,00	0,00	300,00	300,00	0,00	300,00
SU 21 / 31	Summe Erträge / Einzahlungen operative Gebarung					6 300,00	8 000,00	-1 700,00	6 300,00	8 000,00	-1 700,00
1/529000-413000	Handelswaren	2221	3221	23	24	8 000,00	5 000,00	3 000,00	8 000,00	5 000,00	3 000,00
1/529000-413100	Hundekotbekämpfung	2221	3221	23	24	4 500,00	3 000,00	1 500,00	4 500,00	3 000,00	1 500,00
1/529000-456000	Büromittel	2221	3221	23	24	400,00	400,00	0,00	400,00	400,00	0,00
1/529000-457000	Druckwerke	2221	3221	23	24	400,00	400,00	0,00	400,00	400,00	0,00
1/529000-726000	Mitgliedsbeitrag Klimabündnis	2225	3225	24	24	2 600,00	2 600,00	0,00	2 600,00	2 600,00	0,00
1/529000-726100	Programmbetrag e5-Gemeinde	2225	3225	24	24	7 500,00	7 500,00	0,00	7 500,00	7 500,00	0,00
1/529000-728000	Entgelte für sonstige Leistungen	2225	3225	24	24	1 900,00	1 900,00	0,00	1 900,00	1 900,00	0,00
1/529000-728100	Aktion "Zweirad - Freirad"	2225	3225	24	24	100,00	100,00	0,00	100,00	100,00	0,00
1/529000-728400	Umwelt- und Mobilitätstag	2225	3225	24	24	2 000,00	2 000,00	0,00	2 000,00	2 000,00	0,00
1/529000-728500	Bewusstseinsbildende Maßnahmen Fuß- und Radwege	2225	3225	24	24	3 000,00	3 000,00	0,00	3 000,00	3 000,00	0,00
1/529000-728600	Maßnahmen "Plastikfreie Stadt"	2225	3225	24	24	500,00	4 000,00	-3 500,00	500,00	4 000,00	-3 500,00
1/529000-728800	Bauhofleistungen	2225	3225	24	24	1 000,00	1 000,00	0,00	1 000,00	1 000,00	0,00
1/529000-729000	Sonstige Ausgaben	2225	3225	24	24	1 500,00	1 500,00	0,00	1 500,00	1 500,00	0,00
1/529000-729100	Hundefreilaufzone	2225	3225	24	24	500,00	500,00	0,00	500,00	500,00	0,00
SU 22 / 32	Summe Aufwendungen / Auszahlungen operative Gebarung					33 900,00	32 900,00	1 000,00	33 900,00	32 900,00	1 000,00
SA 0 / SA 1	(0) Nettoergebnis (21 - 22) / (1) Geldfluss operative Gebarung (31 – 32)					-27 600,00	-24 900,00	-2 700,00	-27 600,00	-24 900,00	-2 700,00
SU 23	Summe Haushaltsrücklagen					0,00	0,00	0,00	0,00	0,00	0,00
SA00	Nettoergebnis nach Zuw./Entn. Haushaltsrücklagen (Saldo 0 +/- SU23)					-27 600,00	-24 900,00	-2 700,00			
Investive Gebarung											
SU 33	Summe Einzahlungen investive Gebarung								0,00	0,00	0,00
SU 34	Summe Auszahlungen investive Gebarung								0,00	0,00	0,00
SA2	Saldo (2) Geldfluss aus der Investiven Gebarung (33 – 34)								0,00	0,00	0,00

1. Nachtragsvoranschlag 2022

NVA Ergebnis- und Finanzierungsvoranschlag Detailnachweis

Magistrat Waidhofen a/d Ybbs

		MVAG		VC QU	AOB	Ergebnisvoranschlag			Finanzierungsvoranschlag		
		EH	FH			VA 2022 inkl. NVA	VA 2022	1. NVA	VA 2022 inkl. NVA	VA 2022	1. NVA
SA3	Saldo (3) Nettofinanzierungssaldo (Saldo 1 + Saldo 2)								-27 600,00	-24 900,00	-2 700,00
Finanzierungstätigkeit											
SU 35	Summe Einzahlungen aus der Finanzierungstätigkeit								0,00	0,00	0,00
SU 36	Summe Auszahlungen aus der Finanzierungstätigkeit								0,00	0,00	0,00
SA4	Saldo (4) Geldfluss aus der Finanzierungstätigkeit (35 – 36)								0,00	0,00	0,00
SA5	Saldo (5) Geldfluss aus der voranschlagswirksamen Gebarung (Saldo 3 + Saldo 4)								-27 600,00	-24 900,00	-2 700,00
53	Rettungs- und Warndienste										
530	Rettungsdienste										
530000	Rettungsdienste										
Operative Gebarung											
SU 21 / 31	Summe Erträge / Einzahlungen operative Gebarung					0,00	0,00	0,00	0,00	0,00	0,00
1/530000-757000	Subvention Rotes Kreuz	2234	3234	27	1	0,00	0,00	0,00	0,00	0,00	0,00
1/530000-757100	Subvention Bergrettung	2234	3234	27	1	500,00	500,00	0,00	500,00	500,00	0,00
1/530000-757300	Subvention Wasserrettung	2234	3234	27	1	500,00	500,00	0,00	500,00	500,00	0,00
1/530000-757500	A.o. Subvention Wasserrettung	2234	3234	27	1	700,00	700,00	0,00	700,00	700,00	0,00
SU 22 / 32	Summe Aufwendungen / Auszahlungen operative Gebarung					1 700,00	1 700,00	0,00	1 700,00	1 700,00	0,00
SA 0 / SA 1	(0) Nettoergebnis (21 - 22) / (1) Geldfluss operative Gebarung (31 – 32)					-1 700,00	-1 700,00	0,00	-1 700,00	-1 700,00	0,00
SU 23	Summe Haushaltsrücklagen					0,00	0,00	0,00	0,00	0,00	0,00
SA00	Nettoergebnis nach Zuw./Entn. Haushaltsrücklagen (Saldo 0 +/- SU23)					-1 700,00	-1 700,00	0,00			
Investive Gebarung											
SU 33	Summe Einzahlungen investive Gebarung								0,00	0,00	0,00
SU 34	Summe Auszahlungen investive Gebarung								0,00	0,00	0,00
SA2	Saldo (2) Geldfluss aus der Investiven Gebarung (33 – 34)								0,00	0,00	0,00
SA3	Saldo (3) Nettofinanzierungssaldo (Saldo 1 + Saldo 2)								-1 700,00	-1 700,00	0,00
Finanzierungstätigkeit											
SU 35	Summe Einzahlungen aus der Finanzierungstätigkeit								0,00	0,00	0,00
SU 36	Summe Auszahlungen aus der Finanzierungstätigkeit								0,00	0,00	0,00
SA4	Saldo (4) Geldfluss aus der Finanzierungstätigkeit (35 – 36)								0,00	0,00	0,00
SA5	Saldo (5) Geldfluss aus der voranschlagswirksamen Gebarung (Saldo 3 + Saldo 4)								-1 700,00	-1 700,00	0,00
55	Eigene Krankenanstalten										
552	Standardkrankenanstalten										
552200	Krankenhaus W/Y										
Operative Gebarung											
2/552200+828200	Zinsenersatz Land NÖ OP-Trakt	2116	3116	18	21	0,00	0,00	0,00	0,00	0,00	0,00

1. Nachtragsvoranschlag 2022

Magistrat Waidhofen a/d Ybbs

NVA Ergebnis- und Finanzierungsvoranschlag Detailnachweis

		MVAG		VC QU	AOB	Ergebnisvoranschlag			Finanzierungsvoranschlag		
		EH	FH			VA 2022 inkl. NVA	VA 2022	1. NVA	VA 2022 inkl. NVA	VA 2022	1. NVA
2/552200+861000	Beitrag Land NÖ Tilgung-Ersatz OP-Trakt	2121	3121	15	21	0,00	0,00	0,00	0,00	0,00	0,00
SU 21 / 31	Summe Erträge / Einzahlungen operative Gebarung					0,00	0,00	0,00	0,00	0,00	0,00
1/552200-650000	Zinsen Finanzschulden Inland	2241	3241	25	21	2 600,00	2 600,00	0,00	2 600,00	2 600,00	0,00
1/552200-650300	Kreditzinsen Vorfin.Kredit Lb. OP	2241	3241	25	21	0,00	0,00	0,00	0,00	0,00	0,00
SU 22 / 32	Summe Aufwendungen / Auszahlungen operative Gebarung					2 600,00	2 600,00	0,00	2 600,00	2 600,00	0,00
SA 0 / SA 1	(0) Nettoergebnis (21 - 22) / (1) Geldfluss operative Gebarung (31 - 32)					-2 600,00	-2 600,00	0,00	-2 600,00	-2 600,00	0,00
SU 23	Summe Haushaltsrücklagen					0,00	0,00	0,00	0,00	0,00	0,00
SA00	Nettoergebnis nach Zuw./Entn. Haushaltsrücklagen (Saldo 0 +/- SU23)					-2 600,00	-2 600,00	0,00			
Investive Gebarung											
SU 33	Summe Einzahlungen investive Gebarung								0,00	0,00	0,00
SU 34	Summe Auszahlungen investive Gebarung								0,00	0,00	0,00
SA2	Saldo (2) Geldfluss aus der Investiven Gebarung (33 - 34)								0,00	0,00	0,00
SA3	Saldo (3) Nettofinanzierungssaldo (Saldo 1 + Saldo 2)								-2 600,00	-2 600,00	0,00
Finanzierungstätigkeit											
SU 35	Summe Einzahlungen aus der Finanzierungstätigkeit								0,00	0,00	0,00
1/552200-346000	Schuldrückzahlung Finanzunternehmungen		3614	65	21	0,00	0,00	0,00	203 000,00	203 000,00	0,00
1/552200-346300	Schuldrückzahlung Vorfinkr. Lb. OP		3614	65	21	0,00	0,00	0,00	0,00	0,00	0,00
SU 36	Summe Auszahlungen aus der Finanzierungstätigkeit								203 000,00	203 000,00	0,00
SA4	Saldo (4) Geldfluss aus der Finanzierungstätigkeit (35 - 36)								-203 000,00	-203 000,00	0,00
SA5	Saldo (5) Geldfluss aus der voranschlagswirksamen Gebarung (Saldo 3 + Saldo 4)								-205 600,00	-205 600,00	0,00
552300	KH-Schwesternheim										
Operative Gebarung											
2/552300+828000	Ersätze	2116	3116	18	21	10 000,00	0,00	10 000,00	10 000,00	0,00	10 000,00
2/552300+861000	Annuitätenzuschuss Land NÖ	2121	3121	15	21	0,00	0,00	0,00	0,00	0,00	0,00
SU 21 / 31	Summe Erträge / Einzahlungen operative Gebarung					10 000,00	0,00	10 000,00	10 000,00	0,00	10 000,00
1/552300-650000	Zinsen Finanzschulden Inland	2241	3241	25	21	0,00	0,00	0,00	0,00	0,00	0,00
SU 22 / 32	Summe Aufwendungen / Auszahlungen operative Gebarung					0,00	0,00	0,00	0,00	0,00	0,00
SA 0 / SA 1	(0) Nettoergebnis (21 - 22) / (1) Geldfluss operative Gebarung (31 - 32)					10 000,00	0,00	10 000,00	10 000,00	0,00	10 000,00
SU 23	Summe Haushaltsrücklagen					0,00	0,00	0,00	0,00	0,00	0,00
SA00	Nettoergebnis nach Zuw./Entn. Haushaltsrücklagen (Saldo 0 +/- SU23)					10 000,00	0,00	10 000,00			
Investive Gebarung											
SU 33	Summe Einzahlungen investive Gebarung								0,00	0,00	0,00
SU 34	Summe Auszahlungen investive Gebarung								0,00	0,00	0,00
SA2	Saldo (2) Geldfluss aus der Investiven Gebarung (33 - 34)								0,00	0,00	0,00
SA3	Saldo (3) Nettofinanzierungssaldo (Saldo 1 + Saldo 2)								10 000,00	0,00	10 000,00

1. Nachtragsvoranschlag 2022

NVA Ergebnis- und Finanzierungsvoranschlag Detailnachweis

Magistrat Waidhofen a/d Ybbs

	MVAG	VC QU	AOB	Ergebnisvoranschlag			Finanzierungsvoranschlag			
				EH	FH	VA 2022 inkl. NVA	VA 2022	1. NVA	VA 2022 inkl. NVA	VA 2022
Finanzierungstätigkeit										
SU 35	Summe Einzahlungen aus der Finanzierungstätigkeit							0,00	0,00	0,00
1/552300-346000	Schuldrückzahlung	3614	65	21	0,00	0,00	0,00	0,00	0,00	0,00
	Finanzunternehmungen									
SU 36	Summe Auszahlungen aus der Finanzierungstätigkeit							0,00	0,00	0,00
SA4	Saldo (4) Geldfluss aus der Finanzierungstätigkeit (35 – 36)							0,00	0,00	0,00
SA5	Saldo (5) Geldfluss aus der voranschlagswirksamen Gebarung (Saldo 3 + Saldo 4)							10 000,00	0,00	10 000,00
56	Krankenanstalten anderer Rechtsträger									
562	Sprengelbeiträge									
562000	Sprengelbeiträge									
Operative Gebarung										
SU 21 / 31	Summe Erträge / Einzahlungen operative Gebarung				0,00	0,00	0,00	0,00	0,00	0,00
1/562000-751000	NÖGUS-Standortbeitrag LKH W/Y	2231	3231	26	21	247 000,00	259 000,00	-12 000,00	247 000,00	259 000,00
1/562000-752000	NÖKAS-Umlage	2231	3231	26	21	3 630 000,00	3 670 000,00	-40 000,00	3 630 000,00	3 670 000,00
SU 22 / 32	Summe Aufwendungen / Auszahlungen operative Gebarung					3 877 000,00	3 929 000,00	-52 000,00	3 877 000,00	3 929 000,00
SA 0 / SA 1	(0) Nettoergebnis (21 - 22) / (1) Geldfluss operative Gebarung (31 – 32)					-3 877 000,00	-3 929 000,00	52 000,00	-3 877 000,00	-3 929 000,00
SU 23	Summe Haushaltsrücklagen					0,00	0,00	0,00	0,00	0,00
SA00	Nettoergebnis nach Zuw./Entn. Haushaltsrücklagen (Saldo 0 +/- SU23)					-3 877 000,00	-3 929 000,00	52 000,00		
Investive Gebarung										
SU 33	Summe Einzahlungen investive Gebarung							0,00	0,00	0,00
SU 34	Summe Auszahlungen investive Gebarung							0,00	0,00	0,00
SA2	Saldo (2) Geldfluss aus der Investiven Gebarung (33 – 34)							0,00	0,00	0,00
SA3	Saldo (3) Nettofinanzierungssaldo (Saldo 1 + Saldo 2)							-3 877 000,00	-3 929 000,00	52 000,00
Finanzierungstätigkeit										
SU 35	Summe Einzahlungen aus der Finanzierungstätigkeit							0,00	0,00	0,00
SU 36	Summe Auszahlungen aus der Finanzierungstätigkeit							0,00	0,00	0,00
SA4	Saldo (4) Geldfluss aus der Finanzierungstätigkeit (35 – 36)							0,00	0,00	0,00
SA5	Saldo (5) Geldfluss aus der voranschlagswirksamen Gebarung (Saldo 3 + Saldo 4)							-3 877 000,00	-3 929 000,00	52 000,00

1. Nachtragsvoranschlag 2022

Magistrat Waidhofen a/d Ybbs

NVA Ergebnis- und Finanzierungsvoranschlag Detailnachweis

	MVAG	VC QU	AOB	Ergebnisvoranschlag		Finanzierungsvoranschlag					
				EH	FH	VA 2022 inkl. NVA	VA 2022	1. NVA	VA 2022 inkl. NVA	VA 2022	1. NVA
6 Straßen- und Wasserbau, Verkehr											
61	Straßenbau										
612	Gemeindestraßen										
612000	Gemeindestraßen										
Operative Gebarung											
2/612000+808000	Erlöse Handelswaren	2116	3116	16	22	400,00	400,00	0,00	400,00	400,00	0,00
2/612000+813000	Erträge aus der Auflösung von Investitionszuschüssen (Kapitaltransfers)	2127				100,00	100,00	0,00	0,00	0,00	0,00
2/612000+829000	Sonstige Einnahmen	2116	3116	18	22	300,00	300,00	0,00	300,00	300,00	0,00
2/612000+861000	Zinszuschuss Land NÖ	2121	3121	15	21	3 400,00	3 400,00	0,00	3 400,00	3 400,00	0,00
6/612000+861100	Beitrag Land NÖ (Zuschuss Auflassung EBK)	2121	3121	1	15	23	0,00	0,00	0,00	0,00	0,00
2/612000+868000	Strafgelder	2124	3124	16	21	100 000,00	100 000,00	0,00	100 000,00	100 000,00	0,00
6/612000+868000	Infrastrukturbeitrag (Diemingergründe)	2124	3124	1	16	23	0,00	0,00	0,00	0,00	0,00
2/612000+868100	Radarstrafen	2124	3124	16	11	450 000,00	450 000,00	0,00	450 000,00	450 000,00	0,00
6/612000+871000	Gemeinde-Bedarfszuweisungsmittel (BZ III)	2121	3121	1	33	23	250 000,00	250 000,00	0,00	250 000,00	250 000,00
SU 21 / 31	Summe Erträge / Einzahlungen operative Gebarung					804 200,00	804 200,00	0,00	804 100,00	804 100,00	0,00
1/612000-413000	Handelswaren	2221	3221	23	22	300,00	500,00	-200,00	300,00	500,00	-200,00
1/612000-600000	Strom	2222	3222	24	23	2 000,00	2 000,00	0,00	2 000,00	2 000,00	0,00
1/612000-611000	Instandhaltung Strassenbauten	2224	3224	24	23	175 000,00	175 000,00	0,00	175 000,00	175 000,00	0,00
1/612000-611010	Instandhaltung von Brücken und Stegen	2224	3224	24	23	20 000,00	20 000,00	0,00	20 000,00	20 000,00	0,00
1/612000-617000	Instandhaltung Fahrzeuge	2224	3224	24	22	2 200,00	600,00	1 600,00	2 200,00	600,00	1 600,00
1/612000-619100	Instandhaltung Geschwindigkeitsmessgeräte	2224	3224	24	4	2 000,00	7 000,00	-5 000,00	2 000,00	7 000,00	-5 000,00
1/612000-650000	Zinsen Finanzschulden Inland	2241	3241	25	21	35 200,00	34 700,00	500,00	35 200,00	34 700,00	500,00
1/612000-670000	Versicherungen	2222	3222	24	22	1 700,00	1 700,00	0,00	1 700,00	1 700,00	0,00
1/612000-680000	Planmäßige Abschreibung	2226				609 900,00	609 900,00	0,00	0,00	0,00	0,00
1/612000-700000	Pachte	2223	3223	24	22	4 100,00	4 200,00	-100,00	4 100,00	4 200,00	-100,00
1/612000-728100	Wartungsvertrag Geschwindigkeitsmessgeräte	2225	3225	24	4	6 000,00	5 000,00	1 000,00	6 000,00	5 000,00	1 000,00
1/612000-728200	Externe Dienstleistungen (Verkehrszeichenplan)	2225	3225	24	23	1 000,00	1 000,00	0,00	1 000,00	1 000,00	0,00
1/612000-728800	Bauhofleistungen	2225	3225	24	23	145 000,00	145 000,00	0,00	145 000,00	145 000,00	0,00
SU 22 / 32	Summe Aufwendungen / Auszahlungen operative Gebarung					1 004 400,00	1 006 600,00	-2 200,00	394 500,00	396 700,00	-2 200,00
SA 0 / SA 1	(0) Nettoergebnis (21 - 22) / (1) Geldfluss operative Gebarung (31 - 32)					-200 200,00	-202 400,00	2 200,00	409 600,00	407 400,00	2 200,00
SU 23	Summe Haushaltsrücklagen					0,00	0,00	0,00	0,00	0,00	0,00
SA00	Nettoergebnis nach Zuw./Entn. Haushaltsrücklagen (Saldo 0 +/- SU23)					-200 200,00	-202 400,00	2 200,00			

1. Nachtragsvoranschlag 2022

Magistrat Waidhofen a/d Ybbs

NVA Ergebnis- und Finanzierungsvoranschlag Detailnachweis

	MVAG	VC QU	AOB	Ergebnisvoranschlag			Finanzierungsvoranschlag			
				EH	FH	VA 2022 inkl. NVA	VA 2022	1. NVA	VA 2022 inkl. NVA	VA 2022
Investive Gebarung										
6/612000+301000		3331 1 33	23		0,00	0,00	0,00	210 000,00	10 000,00	200 000,00
SU 33	Summe Einzahlungen investive Gebarung							210 000,00	10 000,00	200 000,00
5/612000-002000		3412 1 40	23		0,00	0,00	0,00	574 000,00	424 000,00	150 000,00
5/612000-002100		3412 1 40	23		0,00	0,00	0,00	18 000,00	0,00	18 000,00
5/612000-002300		3412 1 40	23		0,00	0,00	0,00	78 000,00	68 000,00	10 000,00
5/612000-002500		3412 1 40	23		0,00	0,00	0,00	160 000,00	56 000,00	104 000,00
5/612000-005100		3412 1 40	23		0,00	0,00	0,00	40 000,00	67 000,00	-27 000,00
5/612000-005200		3412 1 40	23		0,00	0,00	0,00	35 000,00	35 000,00	0,00
1/612000-020000		3414 2 41	4		0,00	0,00	0,00	60 000,00	0,00	60 000,00
5/612000-050000		3412 1 40	1		0,00	0,00	0,00	0,00	0,00	0,00
SU 34	Summe Auszahlungen investive Gebarung							965 000,00	650 000,00	315 000,00
SA2	Saldo (2) Geldfluss aus der Investiven Gebarung (33 – 34)							-755 000,00	-640 000,00	-115 000,00
SA3	Saldo (3) Nettofinanzierungssaldo (Saldo 1 + Saldo 2)							-345 400,00	-232 600,00	-112 800,00
Finanzierungstätigkeit										
6/612000+346000		3514 1 55	21		0,00	0,00	0,00	270 000,00	390 000,00	-120 000,00
SU 35	Summe Einzahlungen aus der Finanzierungstätigkeit							270 000,00	390 000,00	-120 000,00
1/612000-346000		3614 65	21		0,00	0,00	0,00	500 600,00	500 700,00	-100,00
SU 36	Summe Auszahlungen aus der Finanzierungstätigkeit							500 600,00	500 700,00	-100,00
SA4	Saldo (4) Geldfluss aus der Finanzierungstätigkeit (35 – 36)							-230 600,00	-110 700,00	-119 900,00
SA5	Saldo (5) Geldfluss aus der voranschlagswirksamen Gebarung (Saldo 3 + Saldo 4)							-576 000,00	-343 300,00	-232 700,00
612100	Gestaltung Innere Stadt									
Operative Gebarung										
SU 21 / 31	Summe Erträge / Einzahlungen operative Gebarung				0,00	0,00	0,00	0,00	0,00	0,00
1/612100-680000		2226			160 100,00	160 100,00	0,00	0,00	0,00	0,00
SU 22 / 32	Summe Aufwendungen / Auszahlungen operative Gebarung				160 100,00	160 100,00	0,00	0,00	0,00	0,00
SA 0 / SA 1	(0) Nettoergebnis (21 - 22) / (1) Geldfluss operative Gebarung (31 – 32)				-160 100,00	-160 100,00	0,00	0,00	0,00	0,00
SU 23	Summe Haushaltsrücklagen				0,00	0,00	0,00	0,00	0,00	0,00
SA00	Nettoergebnis nach Zuw./Entn. Haushaltsrücklagen (Saldo 0 +/- SU23)				-160 100,00	-160 100,00	0,00			
Investive Gebarung										
SU 33	Summe Einzahlungen investive Gebarung							0,00	0,00	0,00
SU 34	Summe Auszahlungen investive Gebarung							0,00	0,00	0,00
SA2	Saldo (2) Geldfluss aus der Investiven Gebarung (33 – 34)							0,00	0,00	0,00
SA3	Saldo (3) Nettofinanzierungssaldo (Saldo 1 + Saldo 2)							0,00	0,00	0,00
Finanzierungstätigkeit										
SU 35	Summe Einzahlungen aus der Finanzierungstätigkeit							0,00	0,00	0,00

1. Nachtragsvoranschlag 2022

Magistrat Waidhofen a/d Ybbs

NVA Ergebnis- und Finanzierungsvoranschlag Detailnachweis

	MVAG	VC QU	AOB	Ergebnisvoranschlag		Finanzierungsvoranschlag				
				EH	FH	VA 2022 inkl. NVA	VA 2022	1. NVA	VA 2022 inkl. NVA	VA 2022
SU 36	Summe Auszahlungen aus der Finanzierungstätigkeit							0,00	0,00	0,00
SA4	Saldo (4) Geldfluss aus der Finanzierungstätigkeit (35 – 36)							0,00	0,00	0,00
SA5	Saldo (5) Geldfluss aus der voranschlagswirksamen Gebarung (Saldo 3 + Saldo 4)							0,00	0,00	0,00
612200	Maßnahmen Umsetzung Verkehrskonzept (vormals Radwege)									
Operative Gebarung										
2/612200+813000	Erträge aus der Auflösung von Investitionszuschüssen (Kapitaltransfers)	2127			13 400,00	13 400,00	0,00	0,00	0,00	0,00
SU 21 / 31	Summe Erträge / Einzahlungen operative Gebarung				13 400,00	13 400,00	0,00	0,00	0,00	0,00
1/612200-650000	Zinsen Finanzschulden Inland	2241 3241	25	21	2 100,00	2 100,00	0,00	2 100,00	2 100,00	0,00
1/612200-680000	Planmäßige Abschreibung	2226			70 300,00	70 300,00	0,00	0,00	0,00	0,00
5/612200-757000	Transfers an private Organisationen ohne Erwerbszweck	2234 3234	27	23	0,00	0,00	0,00	0,00	0,00	0,00
SU 22 / 32	Summe Aufwendungen / Auszahlungen operative Gebarung				72 400,00	72 400,00	0,00	2 100,00	2 100,00	0,00
SA 0 / SA 1	(0) Nettoergebnis (21 - 22) / (1) Geldfluss operative Gebarung (31 – 32)				-59 000,00	-59 000,00	0,00	-2 100,00	-2 100,00	0,00
SU 23	Summe Haushaltsrücklagen				0,00	0,00	0,00	0,00	0,00	0,00
SA00	Nettoergebnis nach Zuw./Entn. Haushaltsrücklagen (Saldo 0 +/- SU23)				-59 000,00	-59 000,00	0,00			
Investive Gebarung										
6/612200+300000	Kapitaltransfers von Bund, Bundesfonds und Bundeskammern	3331 1 33	23		0,00	0,00	0,00	0,00	0,00	0,00
6/612200+301000	Kapitaltransfers von Ländern, Landesfonds und Landeskammern	3331 1 33	23		0,00	0,00	0,00	855 000,00	855 000,00	0,00
6/612200+302000	Marktgemeinde Ybbsitz - Anteil Radweg Gstadt	3331 1 33	23		0,00	0,00	0,00	433 500,00	433 500,00	0,00
SU 33	Summe Einzahlungen investive Gebarung							1 288 500,00	1 288 500,00	0,00
5/612200-002000	Strassenbauten	3412 1 40	23		0,00	0,00	0,00	1 753 000,00	1 753 000,00	0,00
SU 34	Summe Auszahlungen investive Gebarung							1 753 000,00	1 753 000,00	0,00
SA2	Saldo (2) Geldfluss aus der Investiven Gebarung (33 – 34)							-464 500,00	-464 500,00	0,00
SA3	Saldo (3) Nettofinanzierungssaldo (Saldo 1 + Saldo 2)							-466 600,00	-466 600,00	0,00
Finanzierungstätigkeit										
6/612200+346000	Schuldaufnahme Finanzunternehmungen	3514 1 55	21		0,00	0,00	0,00	467 500,00	464 500,00	3 000,00
SU 35	Summe Einzahlungen aus der Finanzierungstätigkeit							467 500,00	464 500,00	3 000,00
1/612200-346000	Schuldrückzahlung Finanzunternehmungen	3614 65	21		0,00	0,00	0,00	20 600,00	20 600,00	0,00
SU 36	Summe Auszahlungen aus der Finanzierungstätigkeit							20 600,00	20 600,00	0,00
SA4	Saldo (4) Geldfluss aus der Finanzierungstätigkeit (35 – 36)							446 900,00	443 900,00	3 000,00
SA5	Saldo (5) Geldfluss aus der voranschlagswirksamen Gebarung (Saldo 3 + Saldo 4)							-19 700,00	-22 700,00	3 000,00

1. Nachtragsvoranschlag 2022

Magistrat Waidhofen a/d Ybbs

NVA Ergebnis- und Finanzierungsvoranschlag Detailnachweis

	MVAG	VC QU	AOB	Ergebnisvoranschlag			Finanzierungsvoranschlag				
				EH	FH	VA 2022 inkl. NVA	VA 2022	1. NVA	VA 2022 inkl. NVA	VA 2022	1. NVA
612300	Parkplätze										
Operative Gebarung											
SU 21 / 31	Summe Erträge / Einzahlungen operative Gebarung			0,00	0,00	0,00	0,00	0,00	0,00		
1/612300-680000	Planmäßige Abschreibung	2226		40 200,00	40 200,00	0,00	0,00	0,00	0,00		
SU 22 / 32	Summe Aufwendungen / Auszahlungen operative Gebarung			40 200,00	40 200,00	0,00	0,00	0,00	0,00		
SA 0 / SA 1	(0) Nettoergebnis (21 - 22) / (1) Geldfluss operative Gebarung (31 - 32)			-40 200,00	-40 200,00	0,00	0,00	0,00	0,00		
SU 23	Summe Haushaltsrücklagen			0,00	0,00	0,00	0,00	0,00	0,00		
SA00	Nettoergebnis nach Zuw./Entn. Haushaltsrücklagen (Saldo 0 +/- SU23)			-40 200,00	-40 200,00	0,00					
Investive Gebarung											
SU 33	Summe Einzahlungen investive Gebarung						0,00	0,00	0,00		
SU 34	Summe Auszahlungen investive Gebarung						0,00	0,00	0,00		
SA2	Saldo (2) Geldfluss aus der Investiven Gebarung (33 - 34)						0,00	0,00	0,00		
SA3	Saldo (3) Nettofinanzierungssaldo (Saldo 1 + Saldo 2)						0,00	0,00	0,00		
Finanzierungstätigkeit											
SU 35	Summe Einzahlungen aus der Finanzierungstätigkeit						0,00	0,00	0,00		
SU 36	Summe Auszahlungen aus der Finanzierungstätigkeit						0,00	0,00	0,00		
SA4	Saldo (4) Geldfluss aus der Finanzierungstätigkeit (35 - 36)						0,00	0,00	0,00		
SA5	Saldo (5) Geldfluss aus der voranschlagswirksamen Gebarung (Saldo 3 + Saldo 4)						0,00	0,00	0,00		
612400	Parkdeck Pfarrgarten										
Operative Gebarung											
2/612400+811000	Benützungsentgelt	2115	3115	14	22	50 000,00	45 000,00	5 000,00	50 000,00	45 000,00	5 000,00
SU 21 / 31	Summe Erträge / Einzahlungen operative Gebarung					50 000,00	45 000,00	5 000,00	50 000,00	45 000,00	5 000,00
1/612400-400000	Geringwertige Wirtschaftsgüter	2221	3221	23	22	600,00	1 200,00	-600,00	600,00	1 200,00	-600,00
1/612400-457000	Druckwerke	2221	3221	23	22	1 600,00	1 600,00	0,00	1 600,00	1 600,00	0,00
1/612400-565000	Mehrleistungsvergütungen	2211	3211	20	3	1 500,00	1 500,00	0,00	1 500,00	1 500,00	0,00
1/612400-569000	Sonstige Nebengebühren	2211	3211	20	3	2 500,00	2 500,00	0,00	2 500,00	2 500,00	0,00
1/612400-580000	DGB zum Ausgleichsfonds für Familienbeihilfen	2212	3212	20	3	200,00	200,00	0,00	200,00	200,00	0,00
1/612400-582000	Dienstgeberbeiträge zur sozialen Sicherheit	2212	3212	20	3	900,00	900,00	0,00	900,00	900,00	0,00
1/612400-582100	Betriebliche Mitarbeitervorsorge	2212	3212	20	3	100,00	100,00	0,00	100,00	100,00	0,00
1/612400-588000	Kommunalsteuer	2212	3212	20	3	200,00	200,00	0,00	200,00	200,00	0,00
1/612400-600000	Strom	2222	3222	24	22	4 900,00	3 200,00	1 700,00	4 900,00	3 200,00	1 700,00
1/612400-614000	Instandhaltung Gebäude	2224	3224	24	22	6 000,00	7 500,00	-1 500,00	6 000,00	7 500,00	-1 500,00
1/612400-619000	Instandhaltung Sonderanlagen	2224	3224	24	22	5 000,00	3 000,00	2 000,00	5 000,00	3 000,00	2 000,00
1/612400-631000	Telekommunikationsdienste	2222	3222	24	5	2 400,00	1 200,00	1 200,00	2 400,00	1 200,00	1 200,00
1/612400-670000	Versicherungen	2222	3222	24	22	1 200,00	1 400,00	-200,00	1 200,00	1 400,00	-200,00

1. Nachtragsvoranschlag 2022

NVA Ergebnis- und Finanzierungsvoranschlag Detailnachweis

Magistrat Waidhofen a/d Ybbs

		MVAG		VC QU	AOB	Ergebnisvoranschlag			Finanzierungsvoranschlag		
		EH	FH			VA 2022 inkl. NVA	VA 2022	1. NVA	VA 2022 inkl. NVA	VA 2022	1. NVA
1/612400-680000	Planmäßige Abschreibung	2226				42 900,00	42 900,00	0,00	0,00	0,00	0,00
1/612400-683000	Verluste aus dem Abgang von Sachanlagen und immateriellen Vermögenswerten	2226				0,00	0,00	0,00	0,00	0,00	0,00
1/612400-700000	Bauzins	2223	3223	24	22	7 500,00	7 500,00	0,00	7 500,00	7 500,00	0,00
1/612400-710000	Öffentliche Abgaben gem. FAG	2225	3225	24	22	800,00	800,00	0,00	800,00	800,00	0,00
1/612400-711000	Gebühren für die Benützung von Gemeindeeinrichtungen gem. FAG	2225	3225	24	22	300,00	300,00	0,00	300,00	300,00	0,00
1/612400-724000	Reisegebühren	2225	3225	24	3	100,00	100,00	0,00	100,00	100,00	0,00
1/612400-728800	Bauhofleistungen	2225	3225	24	22	2 500,00	2 500,00	0,00	2 500,00	2 500,00	0,00
1/612400-729000	Sonstige Ausgaben	2225	3225	24	22	200,00	200,00	0,00	200,00	200,00	0,00
SU 22 / 32	Summe Aufwendungen / Auszahlungen operative Gebarung					81 400,00	78 800,00	2 600,00	38 500,00	35 900,00	2 600,00
SA 0 / SA 1	(0) Nettoergebnis (21 - 22) / (1) Geldfluss operative Gebarung (31 - 32)					-31 400,00	-33 800,00	2 400,00	11 500,00	9 100,00	2 400,00
SU 23	Summe Haushaltsrücklagen					0,00	0,00	0,00	0,00	0,00	0,00
SA00	Nettoergebnis nach Zuw./Entn. Haushaltsrücklagen (Saldo 0 +/- SU23)					-31 400,00	-33 800,00	2 400,00			
Investive Gebarung											
SU 33	Summe Einzahlungen investive Gebarung								0,00	0,00	0,00
SU 34	Summe Auszahlungen investive Gebarung								0,00	0,00	0,00
SA2	Saldo (2) Geldfluss aus der Investiven Gebarung (33 - 34)								0,00	0,00	0,00
SA3	Saldo (3) Nettofinanzierungssaldo (Saldo 1 + Saldo 2)								11 500,00	9 100,00	2 400,00
Finanzierungstätigkeit											
SU 35	Summe Einzahlungen aus der Finanzierungstätigkeit								0,00	0,00	0,00
SU 36	Summe Auszahlungen aus der Finanzierungstätigkeit								0,00	0,00	0,00
SA4	Saldo (4) Geldfluss aus der Finanzierungstätigkeit (35 - 36)								0,00	0,00	0,00
SA5	Saldo (5) Geldfluss aus der voranschlagswirksamen Gebarung (Saldo 3 + Saldo 4)								11 500,00	9 100,00	2 400,00
612500	Park & Ride Anlage										
Operative Gebarung											
2/612500+811000	Stellplatzmieten	2115	3115	14	22	2 000,00	3 200,00	-1 200,00	2 000,00	3 200,00	-1 200,00
2/612500+813000	Erträge aus der Auflösung von Investitionszuschüssen (Kapitaltransfers)	2127				13 100,00	13 100,00	0,00	0,00	0,00	0,00
2/612500+829000	Sonstige Einnahmen	2116	3116	18	22	2 000,00	2 000,00	0,00	2 000,00	2 000,00	0,00
SU 21 / 31	Summe Erträge / Einzahlungen operative Gebarung					17 100,00	18 300,00	-1 200,00	4 000,00	5 200,00	-1 200,00
1/612500-600000	Strom	2222	3222	24	22	1 600,00	1 300,00	300,00	1 600,00	1 300,00	300,00
1/612500-614000	Instandhaltung Gebäude	2224	3224	24	22	15 000,00	15 000,00	0,00	15 000,00	15 000,00	0,00
1/612500-619000	Instandhaltung Sonderanlagen	2224	3224	24	22	100,00	300,00	-200,00	100,00	300,00	-200,00
1/612500-670000	Versicherungen	2222	3222	24	22	500,00	600,00	-100,00	500,00	600,00	-100,00
1/612500-680000	Planmäßige Abschreibung	2226				47 600,00	47 600,00	0,00	0,00	0,00	0,00
1/612500-710000	Öffentliche Abgaben gem. FAG	2225	3225	24	22	1 900,00	1 800,00	100,00	1 900,00	1 800,00	100,00

1. Nachtragsvoranschlag 2022

Magistrat Waidhofen a/d Ybbs

NVA Ergebnis- und Finanzierungsvoranschlag Detailnachweis

		MVAG		VC QU	AOB	Ergebnisvoranschlag			Finanzierungsvoranschlag		
		EH	FH			VA 2022 inkl. NVA	VA 2022	1. NVA	VA 2022 inkl. NVA	VA 2022	1. NVA
1/612500-711000	Gebühren für die Benützung von Gemeindeeinrichtungen gem. FAG	2225	3225	24	22	100,00	100,00	0,00	100,00	100,00	0,00
1/612500-728800	Bauhofleistungen	2225	3225	24	22	3 500,00	3 500,00	0,00	3 500,00	3 500,00	0,00
1/612500-729000	Sonstige Ausgaben	2225	3225	24	22	200,00	200,00	0,00	200,00	200,00	0,00
SU 22 / 32	Summe Aufwendungen / Auszahlungen operative Gebarung					70 500,00	70 400,00	100,00	22 900,00	22 800,00	100,00
SA 0 / SA 1	(0) Nettoergebnis (21 - 22) / (1) Geldfluss operative Gebarung (31 – 32)					-53 400,00	-52 100,00	-1 300,00	-18 900,00	-17 600,00	-1 300,00
SU 23	Summe Haushaltsrücklagen					0,00	0,00	0,00	0,00	0,00	0,00
SA00	Nettoergebnis nach Zuw./Entn. Haushaltsrücklagen (Saldo 0 +/- SU23)					-53 400,00	-52 100,00	-1 300,00			
Investive Gebarung											
SU 33	Summe Einzahlungen investive Gebarung								0,00	0,00	0,00
SU 34	Summe Auszahlungen investive Gebarung								0,00	0,00	0,00
SA2	Saldo (2) Geldfluss aus der Investiven Gebarung (33 – 34)								0,00	0,00	0,00
SA3	Saldo (3) Nettofinanzierungssaldo (Saldo 1 + Saldo 2)								-18 900,00	-17 600,00	-1 300,00
Finanzierungstätigkeit											
SU 35	Summe Einzahlungen aus der Finanzierungstätigkeit								0,00	0,00	0,00
SU 36	Summe Auszahlungen aus der Finanzierungstätigkeit								0,00	0,00	0,00
SA4	Saldo (4) Geldfluss aus der Finanzierungstätigkeit (35 – 36)								0,00	0,00	0,00
SA5	Saldo (5) Geldfluss aus der voranschlagswirksamen Gebarung (Saldo 3 + Saldo 4)								-18 900,00	-17 600,00	-1 300,00
612600	Parkdeck Schlosscenter										
Operative Gebarung											
2/612600+811100	Bauzins	2115	3115	14	22	900,00	900,00	0,00	900,00	900,00	0,00
2/612600+827000	Personalkostenersätze	2116	3116	18	3	8 500,00	8 500,00	0,00	8 500,00	8 500,00	0,00
SU 21 / 31	Summe Erträge / Einzahlungen operative Gebarung					9 400,00	9 400,00	0,00	9 400,00	9 400,00	0,00
1/612600-565000	Mehrleistungsvergütungen	2211	3211	20	3	1 700,00	1 700,00	0,00	1 700,00	1 700,00	0,00
1/612600-569000	Sonstige Nebengebühren	2211	3211	20	3	4 800,00	4 800,00	0,00	4 800,00	4 800,00	0,00
1/612600-580000	DGB zum Ausgleichsfonds für Familienbeihilfen	2212	3212	20	3	300,00	300,00	0,00	300,00	300,00	0,00
1/612600-582000	Dienstgeberbeiträge zur sozialen Sicherheit	2212	3212	20	3	1 300,00	1 300,00	0,00	1 300,00	1 300,00	0,00
1/612600-582100	Betriebliche Mitarbeitervorsorge	2212	3212	20	3	100,00	100,00	0,00	100,00	100,00	0,00
1/612600-588000	Kommunalsteuer	2212	3212	20	3	200,00	200,00	0,00	200,00	200,00	0,00
1/612600-724000	Reisegebühren	2225	3225	24	3	100,00	100,00	0,00	100,00	100,00	0,00
1/612600-755000	Ausfallshaftung Parkdeck GmbH	2233	3233	27	22	50 000,00	50 000,00	0,00	50 000,00	50 000,00	0,00
SU 22 / 32	Summe Aufwendungen / Auszahlungen operative Gebarung					58 500,00	58 500,00	0,00	58 500,00	58 500,00	0,00
SA 0 / SA 1	(0) Nettoergebnis (21 - 22) / (1) Geldfluss operative Gebarung (31 – 32)					-49 100,00	-49 100,00	0,00	-49 100,00	-49 100,00	0,00
SU 23	Summe Haushaltsrücklagen					0,00	0,00	0,00	0,00	0,00	0,00
SA00	Nettoergebnis nach Zuw./Entn. Haushaltsrücklagen (Saldo 0 +/- SU23)					-49 100,00	-49 100,00	0,00			

1. Nachtragsvoranschlag 2022

Magistrat Waidhofen a/d Ybbs

NVA Ergebnis- und Finanzierungsvoranschlag Detailnachweis

	MVAG	VC QU	AOB	Ergebnisvoranschlag			Finanzierungsvoranschlag				
				EH	FH	VA 2022 inkl. NVA	VA 2022	1. NVA	VA 2022 inkl. NVA	VA 2022	1. NVA
Investive Gebarung											
SU 33	Summe Einzahlungen investive Gebarung							0,00	0,00	0,00	
SU 34	Summe Auszahlungen investive Gebarung							0,00	0,00	0,00	
SA2	Saldo (2) Geldfluss aus der Investiven Gebarung (33 – 34)							0,00	0,00	0,00	
SA3	Saldo (3) Nettofinanzierungssaldo (Saldo 1 + Saldo 2)							-49 100,00	-49 100,00	0,00	
Finanzierungstätigkeit											
SU 35	Summe Einzahlungen aus der Finanzierungstätigkeit							0,00	0,00	0,00	
SU 36	Summe Auszahlungen aus der Finanzierungstätigkeit							0,00	0,00	0,00	
SA4	Saldo (4) Geldfluss aus der Finanzierungstätigkeit (35 – 36)							0,00	0,00	0,00	
SA5	Saldo (5) Geldfluss aus der voranschlagswirksamen Gebarung (Saldo 3 + Saldo 4)							-49 100,00	-49 100,00	0,00	
612700	Kinoparkplatz										
Operative Gebarung											
2/612700+811000	Benützungsentgelt	2115	3115	14	22	56 000,00	48 000,00	8 000,00	56 000,00	48 000,00	8 000,00
2/612700+813000	Erträge aus der Auflösung von Investitionszuschüssen (Kapitaltransfers)	2127				5 200,00	5 200,00	0,00	0,00	0,00	0,00
2/612700+829000	Sonstige Einnahmen	2116	3116	18	22	200,00	200,00	0,00	200,00	200,00	0,00
SU 21 / 31	Summe Erträge / Einzahlungen operative Gebarung					61 400,00	53 400,00	8 000,00	56 200,00	48 200,00	8 000,00
1/612700-457000	Druckwerke	2221	3221	23	22	1 400,00	1 400,00	0,00	1 400,00	1 400,00	0,00
1/612700-565000	Mehrleistungsvergütungen	2211	3211	20	3	1 300,00	1 300,00	0,00	1 300,00	1 300,00	0,00
1/612700-569000	Sonstige Nebengebühren	2211	3211	20	3	2 500,00	2 500,00	0,00	2 500,00	2 500,00	0,00
1/612700-580000	DGB zum Ausgleichsfonds für Familienbeihilfen	2212	3212	20	3	200,00	200,00	0,00	200,00	200,00	0,00
1/612700-582000	Dienstgeberbeiträge zur sozialen Sicherheit	2212	3212	20	3	800,00	800,00	0,00	800,00	800,00	0,00
1/612700-582100	Betriebliche Mitarbeitervorsorge	2212	3212	20	3	100,00	100,00	0,00	100,00	100,00	0,00
1/612700-588000	Kommunalsteuer	2212	3212	20	3	100,00	200,00	-100,00	100,00	200,00	-100,00
1/612700-600000	Strom	2222	3222	24	22	2 700,00	1 000,00	1 700,00	2 700,00	1 000,00	1 700,00
1/612700-619000	Instandhaltung Sonderanlagen	2224	3224	24	22	1 500,00	2 400,00	-900,00	1 500,00	2 400,00	-900,00
1/612700-670000	Versicherungen	2222	3222	24	22	600,00	600,00	0,00	600,00	600,00	0,00
1/612700-680000	Planmäßige Abschreibung	2226				400,00	400,00	0,00	0,00	0,00	0,00
1/612700-724000	Reisegebühren	2225	3225	24	3	100,00	100,00	0,00	100,00	100,00	0,00
1/612700-728800	Bauhofleistungen	2225	3225	24	22	800,00	800,00	0,00	800,00	800,00	0,00
SU 22 / 32	Summe Aufwendungen / Auszahlungen operative Gebarung					12 500,00	11 800,00	700,00	12 100,00	11 400,00	700,00
SA 0 / SA 1	(0) Nettoergebnis (21 - 22) / (1) Geldfluss operative Gebarung (31 – 32)					48 900,00	41 600,00	7 300,00	44 100,00	36 800,00	7 300,00
SU 23	Summe Haushaltsrücklagen					0,00	0,00	0,00	0,00	0,00	0,00
SA00	Nettoergebnis nach Zuw./Entn. Haushaltsrücklagen (Saldo 0 +/- SU23)					48 900,00	41 600,00	7 300,00			
Investive Gebarung											
SU 33	Summe Einzahlungen investive Gebarung								0,00	0,00	0,00

1. Nachtragsvoranschlag 2022

NVA Ergebnis- und Finanzierungsvoranschlag Detailnachweis

Magistrat Waidhofen a/d Ybbs

		MVAG		VC QU	AOB	Ergebnisvoranschlag			Finanzierungsvoranschlag		
		EH	FH			VA 2022 inkl. NVA	VA 2022	1. NVA	VA 2022 inkl. NVA	VA 2022	1. NVA
SU 34	Summe Auszahlungen investive Gebarung								0,00	0,00	0,00
SA2	Saldo (2) Geldfluss aus der Investiven Gebarung (33 – 34)								0,00	0,00	0,00
SA3	Saldo (3) Nettofinanzierungssaldo (Saldo 1 + Saldo 2)								44 100,00	36 800,00	7 300,00
Finanzierungstätigkeit											
SU 35	Summe Einzahlungen aus der Finanzierungstätigkeit								0,00	0,00	0,00
SU 36	Summe Auszahlungen aus der Finanzierungstätigkeit								0,00	0,00	0,00
SA4	Saldo (4) Geldfluss aus der Finanzierungstätigkeit (35 – 36)								0,00	0,00	0,00
SA5	Saldo (5) Geldfluss aus der voranschlagswirksamen Gebarung (Saldo 3 + Saldo 4)								44 100,00	36 800,00	7 300,00
616	Sonstige Straßen und Wege										
616000	Sonst. Strassen und Wege										
Operative Gebarung											
SU 21 / 31	Summe Erträge / Einzahlungen operative Gebarung					0,00	0,00	0,00	0,00	0,00	0,00
1/616000-619000	Instandhaltung Sonderanlagen	2224	3224	24	22	1 500,00	800,00	700,00	1 500,00	800,00	700,00
1/616000-700000	Pachte	2223	3223	24	22	9 600,00	7 800,00	1 800,00	9 600,00	7 800,00	1 800,00
1/616000-728800	Bauhofleistungen	2225	3225	24	22	1 200,00	1 200,00	0,00	1 200,00	1 200,00	0,00
SU 22 / 32	Summe Aufwendungen / Auszahlungen operative Gebarung					12 300,00	9 800,00	2 500,00	12 300,00	9 800,00	2 500,00
SA 0 / SA 1	(0) Nettoergebnis (21 - 22) / (1) Geldfluss operative Gebarung (31 – 32)					-12 300,00	-9 800,00	-2 500,00	-12 300,00	-9 800,00	-2 500,00
SU 23	Summe Haushaltsrücklagen					0,00	0,00	0,00	0,00	0,00	0,00
SA00	Nettoergebnis nach Zuw./Entn. Haushaltsrücklagen (Saldo 0 +/- SU23)					-12 300,00	-9 800,00	-2 500,00			
Investive Gebarung											
SU 33	Summe Einzahlungen investive Gebarung								0,00	0,00	0,00
SU 34	Summe Auszahlungen investive Gebarung								0,00	0,00	0,00
SA2	Saldo (2) Geldfluss aus der Investiven Gebarung (33 – 34)								0,00	0,00	0,00
SA3	Saldo (3) Nettofinanzierungssaldo (Saldo 1 + Saldo 2)								-12 300,00	-9 800,00	-2 500,00
Finanzierungstätigkeit											
SU 35	Summe Einzahlungen aus der Finanzierungstätigkeit								0,00	0,00	0,00
SU 36	Summe Auszahlungen aus der Finanzierungstätigkeit								0,00	0,00	0,00
SA4	Saldo (4) Geldfluss aus der Finanzierungstätigkeit (35 – 36)								0,00	0,00	0,00
SA5	Saldo (5) Geldfluss aus der voranschlagswirksamen Gebarung (Saldo 3 + Saldo 4)								-12 300,00	-9 800,00	-2 500,00
616100	Wanderwege										
Operative Gebarung											
SU 21 / 31	Summe Erträge / Einzahlungen operative Gebarung					0,00	0,00	0,00	0,00	0,00	0,00
1/616100-728000	Entgelte für sonstige Leistungen	2225	3225	24	24	1 000,00	1 000,00	0,00	1 000,00	1 000,00	0,00
1/616100-728800	Bauhofleistungen	2225	3225	24	24	0,00	0,00	0,00	0,00	0,00	0,00
SU 22 / 32	Summe Aufwendungen / Auszahlungen operative Gebarung					1 000,00	1 000,00	0,00	1 000,00	1 000,00	0,00
SA 0 / SA 1	(0) Nettoergebnis (21 - 22) / (1) Geldfluss operative Gebarung (31 – 32)					-1 000,00	-1 000,00	0,00	-1 000,00	-1 000,00	0,00

1. Nachtragsvoranschlag 2022

NVA Ergebnis- und Finanzierungsvoranschlag Detailnachweis

Magistrat Waidhofen a/d Ybbs

	MVAG	VC QU	AOB	Ergebnisvoranschlag			Finanzierungsvoranschlag					
				EH	FH	VA 2022 inkl. NVA	VA 2022	1. NVA	VA 2022 inkl. NVA	VA 2022	1. NVA	
SU 23						0,00	0,00	0,00	0,00	0,00	0,00	
SA00						-1 000,00	-1 000,00	0,00				
Investive Gebarung												
SU 33								0,00	0,00	0,00	0,00	
SU 34								0,00	0,00	0,00	0,00	
SA2								0,00	0,00	0,00	0,00	
SA3								-1 000,00	-1 000,00	0,00	0,00	
Finanzierungstätigkeit												
SU 35								0,00	0,00	0,00	0,00	
SU 36								0,00	0,00	0,00	0,00	
SA4								0,00	0,00	0,00	0,00	
SA5								-1 000,00	-1 000,00	0,00	0,00	
63												
631												
631000												
Operative Gebarung												
SU 21 / 31						0,00	0,00	0,00	0,00	0,00	0,00	
1/631000-752000				2231	3231	26	22	400,00	400,00	0,00	400,00	400,00
SU 22 / 32						400,00	400,00	0,00	400,00	400,00	0,00	
SA 0 / SA 1						-400,00	-400,00	0,00	-400,00	-400,00	0,00	
SU 23						0,00	0,00	0,00	0,00	0,00	0,00	
SA00						-400,00	-400,00	0,00				
Investive Gebarung												
SU 33								0,00	0,00	0,00	0,00	
SU 34								0,00	0,00	0,00	0,00	
SA2								0,00	0,00	0,00	0,00	
SA3								-400,00	-400,00	0,00	0,00	
Finanzierungstätigkeit												
SU 35								0,00	0,00	0,00	0,00	
SU 36								0,00	0,00	0,00	0,00	
SA4								0,00	0,00	0,00	0,00	
SA5								-400,00	-400,00	0,00	0,00	

1. Nachtragsvoranschlag 2022

Magistrat Waidhofen a/d Ybbs

NVA Ergebnis- und Finanzierungsvoranschlag Detailnachweis

		MVAG		VC QU	AOB	Ergebnisvoranschlag		Finanzierungsvoranschlag			
		EH	FH			VA 2022 inkl. NVA	VA 2022	1. NVA	VA 2022 inkl. NVA	VA 2022	1. NVA
632	Wasserwehre und Schleusen										
632000	Flussbau und Wasserwehre										
Operative Gebarung											
SU 21 / 31	Summe Erträge / Einzahlungen operative Gebarung					0,00	0,00	0,00	0,00	0,00	0,00
1/632000-612000	Instandhaltung/Überprüfung Kavernen	2224	3224	24	23	27 000,00	27 000,00	0,00	27 000,00	27 000,00	0,00
1/632000-650000	Zinsen Finanzschulden Inland	2241	3241	25	21	2 100,00	2 100,00	0,00	2 100,00	2 100,00	0,00
1/632000-680000	Planmäßige Abschreibung	2226				17 300,00	17 300,00	0,00	0,00	0,00	0,00
1/632000-728800	Bauhofleistungen	2225	3225	24	24	1 000,00	1 000,00	0,00	1 000,00	1 000,00	0,00
SU 22 / 32	Summe Aufwendungen / Auszahlungen operative Gebarung					47 400,00	47 400,00	0,00	30 100,00	30 100,00	0,00
SA 0 / SA 1	(0) Nettoergebnis (21 - 22) / (1) Geldfluss operative Gebarung (31 - 32)					-47 400,00	-47 400,00	0,00	-30 100,00	-30 100,00	0,00
SU 23	Summe Haushaltsrücklagen					0,00	0,00	0,00	0,00	0,00	0,00
SA00	Nettoergebnis nach Zuw./Entn. Haushaltsrücklagen (Saldo 0 +/- SU23)					-47 400,00	-47 400,00	0,00			
Investive Gebarung											
6/632000+301000	Kapitaltransfers von Ländern, Landesfonds und Landeskammern		3331	1 33	24	0,00	0,00	0,00	0,00	137 000,00	-137 000,00
SU 33	Summe Einzahlungen investive Gebarung								0,00	137 000,00	-137 000,00
5/632000-004000	Urnbachwehr Bachweg		3412	1 40	24	0,00	0,00	0,00	7 000,00	200 000,00	-193 000,00
5/632000-050100	Kavernensanierung Ybbsuferhöhlen		3412	1 40	23	0,00	0,00	0,00	130 000,00	85 000,00	45 000,00
5/632000-050200	Urnbachwehr Bachweg		3412	1 40	24	0,00	0,00	0,00	0,00	0,00	0,00
SU 34	Summe Auszahlungen investive Gebarung								137 000,00	285 000,00	-148 000,00
SA2	Saldo (2) Geldfluss aus der Investiven Gebarung (33 - 34)								-137 000,00	-148 000,00	11 000,00
SA3	Saldo (3) Nettofinanzierungssaldo (Saldo 1 + Saldo 2)								-167 100,00	-178 100,00	11 000,00
Finanzierungstätigkeit											
6/632000+346000	Schuldaufnahme Finanzunternehmungen		3514	1 55	21	0,00	0,00	0,00	137 000,00	148 000,00	-11 000,00
SU 35	Summe Einzahlungen aus der Finanzierungstätigkeit								137 000,00	148 000,00	-11 000,00
1/632000-346000	Schuldrückzahlung Finanzunternehmungen		3614	65	21	0,00	0,00	0,00	53 000,00	53 000,00	0,00
SU 36	Summe Auszahlungen aus der Finanzierungstätigkeit								53 000,00	53 000,00	0,00
SA4	Saldo (4) Geldfluss aus der Finanzierungstätigkeit (35 - 36)								84 000,00	95 000,00	-11 000,00
SA5	Saldo (5) Geldfluss aus der voranschlagswirksamen Gebarung (Saldo 3 + Saldo 4)								-83 100,00	-83 100,00	0,00
633	Wildbachverbauung										
633000	Wildbachverbauung										
Operative Gebarung											
SU 21 / 31	Summe Erträge / Einzahlungen operative Gebarung					0,00	0,00	0,00	0,00	0,00	0,00
1/633000-650000	Zinsen Finanzschulden Inland	2241	3241	25	21	7 400,00	7 200,00	200,00	7 400,00	7 200,00	200,00
1/633000-728000	Wildbachbegehungen und Gewässerbeschau	2225	3225	24	24	8 500,00	8 500,00	0,00	8 500,00	8 500,00	0,00

1. Nachtragsvoranschlag 2022

Magistrat Waidhofen a/d Ybbs

NVA Ergebnis- und Finanzierungsvoranschlag Detailnachweis

		MVAG		VC QU	AOB	Ergebnisvoranschlag			Finanzierungsvoranschlag		
		EH	FH			VA 2022 inkl. NVA	VA 2022	1. NVA	VA 2022 inkl. NVA	VA 2022	1. NVA
1/633000-728800	Bauhofleistungen	2225	3225	24	24	1 000,00	1 000,00	0,00	1 000,00	1 000,00	0,00
SU 22 / 32	Summe Aufwendungen / Auszahlungen operative Gebarung					16 900,00	16 700,00	200,00	16 900,00	16 700,00	200,00
SA 0 / SA 1	(0) Nettoergebnis (21 - 22) / (1) Geldfluss operative Gebarung (31 - 32)					-16 900,00	-16 700,00	-200,00	-16 900,00	-16 700,00	-200,00
SU 23	Summe Haushaltsrücklagen					0,00	0,00	0,00	0,00	0,00	0,00
SA00	Nettoergebnis nach Zuw./Entn. Haushaltsrücklagen (Saldo 0 +/- SU23)					-16 900,00	-16 700,00	-200,00			
Investive Gebarung											
SU 33	Summe Einzahlungen investive Gebarung								0,00	0,00	0,00
5/633000-061000	Im Bau befindliche Gebäude und Bauten	3413	1 40	24		0,00	0,00	0,00	90 000,00	90 000,00	0,00
SU 34	Summe Auszahlungen investive Gebarung								90 000,00	90 000,00	0,00
SA2	Saldo (2) Geldfluss aus der Investiven Gebarung (33 - 34)								-90 000,00	-90 000,00	0,00
SA3	Saldo (3) Nettofinanzierungssaldo (Saldo 1 + Saldo 2)								-106 900,00	-106 700,00	-200,00
Finanzierungstätigkeit											
6/633000+346000	Schuldaufnahme Finanzunternehmungen	3514	1 55	21		0,00	0,00	0,00	90 000,00	90 000,00	0,00
SU 35	Summe Einzahlungen aus der Finanzierungstätigkeit								90 000,00	90 000,00	0,00
1/633000-346000	Schuldrückzahlung Finanzunternehmungen	3614	65	21		0,00	0,00	0,00	160 300,00	156 800,00	3 500,00
SU 36	Summe Auszahlungen aus der Finanzierungstätigkeit								160 300,00	156 800,00	3 500,00
SA4	Saldo (4) Geldfluss aus der Finanzierungstätigkeit (35 - 36)								-70 300,00	-66 800,00	-3 500,00
SA5	Saldo (5) Geldfluss aus der voranschlagswirksamen Gebarung (Saldo 3 + Saldo 4)								-177 200,00	-173 500,00	-3 700,00
64	Straßenverkehr										
640	Einrichtungen und Maßnahmen nach der Straßenverkehrsordnu										
640000	Massnahmen StVO										
Operative Gebarung											
SU 21 / 31	Summe Erträge / Einzahlungen operative Gebarung					0,00	0,00	0,00	0,00	0,00	0,00
1/640000-400000	Geringwertige Wirtschaftsgüter	2221	3221	23	26	8 000,00	10 000,00	-2 000,00	8 000,00	10 000,00	-2 000,00
1/640000-459000	Verbrauchsgüter	2221	3221	23	26	500,00	500,00	0,00	500,00	500,00	0,00
1/640000-611000	Instandhaltung Strassenbauten	2224	3224	24	26	7 000,00	7 000,00	0,00	7 000,00	7 000,00	0,00
1/640000-619000	Instandhaltung Sonderanlagen	2224	3224	24	26	500,00	500,00	0,00	500,00	500,00	0,00
1/640000-670000	Versicherungen	2222	3222	24	22	1 100,00	1 300,00	-200,00	1 100,00	1 300,00	-200,00
1/640000-680000	Planmäßige Abschreibung	2226				2 600,00	2 600,00	0,00	0,00	0,00	0,00
1/640000-728800	Bauhofleistungen	2225	3225	24	26	43 000,00	40 000,00	3 000,00	43 000,00	40 000,00	3 000,00
SU 22 / 32	Summe Aufwendungen / Auszahlungen operative Gebarung					62 700,00	61 900,00	800,00	60 100,00	59 300,00	800,00
SA 0 / SA 1	(0) Nettoergebnis (21 - 22) / (1) Geldfluss operative Gebarung (31 - 32)					-62 700,00	-61 900,00	-800,00	-60 100,00	-59 300,00	-800,00
SU 23	Summe Haushaltsrücklagen					0,00	0,00	0,00	0,00	0,00	0,00
SA00	Nettoergebnis nach Zuw./Entn. Haushaltsrücklagen (Saldo 0 +/- SU23)					-62 700,00	-61 900,00	-800,00			

1. Nachtragsvoranschlag 2022

Magistrat Waidhofen a/d Ybbs

NVA Ergebnis- und Finanzierungsvoranschlag Detailnachweis

	MVAG		VC QU	AOB	Ergebnisvoranschlag			Finanzierungsvoranschlag			
	EH	FH			VA 2022 inkl. NVA	VA 2022	1. NVA	VA 2022 inkl. NVA	VA 2022	1. NVA	
Investive Gebarung											
SU 33	Summe Einzahlungen investive Gebarung								0,00	0,00	0,00
1/640000-042000	Betriebsausstattung		3415 2 41	26	0,00	0,00	0,00	4 500,00	4 500,00	0,00	
SU 34	Summe Auszahlungen investive Gebarung							4 500,00	4 500,00	0,00	
SA2	Saldo (2) Geldfluss aus der Investiven Gebarung (33 – 34)							-4 500,00	-4 500,00	0,00	
SA3	Saldo (3) Nettofinanzierungssaldo (Saldo 1 + Saldo 2)							-64 600,00	-63 800,00	-800,00	
Finanzierungstätigkeit											
SU 35	Summe Einzahlungen aus der Finanzierungstätigkeit							0,00	0,00	0,00	
SU 36	Summe Auszahlungen aus der Finanzierungstätigkeit							0,00	0,00	0,00	
SA4	Saldo (4) Geldfluss aus der Finanzierungstätigkeit (35 – 36)							0,00	0,00	0,00	
SA5	Saldo (5) Geldfluss aus der voranschlagswirksamen Gebarung (Saldo 3 + Saldo 4)							-64 600,00	-63 800,00	-800,00	
640100	Kurzparkzone										
Operative Gebarung											
2/640100+868000	Strafgelder		2124 3124	16 21	20 000,00	20 000,00	0,00	20 000,00	20 000,00	0,00	
SU 21 / 31	Summe Erträge / Einzahlungen operative Gebarung				20 000,00	20 000,00	0,00	20 000,00	20 000,00	0,00	
1/640100-457000	Druckwerke		2221 3221	23 22	5 000,00	5 800,00	-800,00	5 000,00	5 800,00	-800,00	
1/640100-600000	Strom		2222 3222	24 22	1 200,00	1 200,00	0,00	1 200,00	1 200,00	0,00	
1/640100-619000	Instandhaltung Sonderanlagen		2224 3224	24 22	3 400,00	2 500,00	900,00	3 400,00	2 500,00	900,00	
1/640100-631000	Telekommunikationsdienste Mokis		2222 3222	24 5	400,00	400,00	0,00	400,00	400,00	0,00	
1/640100-670000	Versicherungen		2222 3222	24 22	800,00	800,00	0,00	800,00	800,00	0,00	
1/640100-728000	Entgelte für sonstige Leistungen (Securop)		2225 3225	24 22	90 000,00	90 000,00	0,00	90 000,00	90 000,00	0,00	
1/640100-728100	Wartung Mokis		2225 3225	24 22	1 400,00	1 400,00	0,00	1 400,00	1 400,00	0,00	
1/640100-728800	Bauhofleistungen		2225 3225	24 22	200,00	200,00	0,00	200,00	200,00	0,00	
SU 22 / 32	Summe Aufwendungen / Auszahlungen operative Gebarung				102 400,00	102 300,00	100,00	102 400,00	102 300,00	100,00	
SA 0 / SA 1	(0) Nettoergebnis (21 - 22) / (1) Geldfluss operative Gebarung (31 – 32)				-82 400,00	-82 300,00	-100,00	-82 400,00	-82 300,00	-100,00	
SU 23	Summe Haushaltsrücklagen				0,00	0,00	0,00	0,00	0,00	0,00	
SA00	Nettoergebnis nach Zuw./Entn. Haushaltsrücklagen (Saldo 0 +/- SU23)				-82 400,00	-82 300,00	-100,00				
Investive Gebarung											
SU 33	Summe Einzahlungen investive Gebarung							0,00	0,00	0,00	
SU 34	Summe Auszahlungen investive Gebarung							0,00	0,00	0,00	
SA2	Saldo (2) Geldfluss aus der Investiven Gebarung (33 – 34)							0,00	0,00	0,00	
SA3	Saldo (3) Nettofinanzierungssaldo (Saldo 1 + Saldo 2)							-82 400,00	-82 300,00	-100,00	
Finanzierungstätigkeit											
SU 35	Summe Einzahlungen aus der Finanzierungstätigkeit							0,00	0,00	0,00	
SU 36	Summe Auszahlungen aus der Finanzierungstätigkeit							0,00	0,00	0,00	
SA4	Saldo (4) Geldfluss aus der Finanzierungstätigkeit (35 – 36)							0,00	0,00	0,00	

1. Nachtragsvoranschlag 2022

Magistrat Waidhofen a/d Ybbs

NVA Ergebnis- und Finanzierungsvoranschlag Detailnachweis

		MVAG		VC QU	AOB	Ergebnisvoranschlag		Finanzierungsvoranschlag		
		EH	FH			VA 2022 inkl. NVA	VA 2022	1. NVA	VA 2022 inkl. NVA	VA 2022
SA5	Saldo (5) Geldfluss aus der voranschlagswirksamen Gebarung (Saldo 3 + Saldo 4)							-82 400,00	-82 300,00	-100,00
640200	Dauerparkzone (grüne Zone)									
	Operative Gebarung									
SU 21 / 31	Summe Erträge / Einzahlungen operative Gebarung					0,00	0,00	0,00	0,00	0,00
1/640200-457000	Druckwerke	2221	3221	23	22	400,00	400,00	0,00	400,00	400,00
1/640200-600000	Strom	2222	3222	24	22	600,00	400,00	200,00	600,00	400,00
1/640200-619000	Instandhaltung Sonderanlagen	2224	3224	24	22	200,00	200,00	0,00	200,00	200,00
1/640200-670000	Versicherungen	2222	3222	24	22	100,00	100,00	0,00	100,00	100,00
1/640200-680000	Planmäßige Abschreibung	2226				3 900,00	3 900,00	0,00	0,00	0,00
SU 22 / 32	Summe Aufwendungen / Auszahlungen operative Gebarung					5 200,00	5 000,00	200,00	1 300,00	1 100,00
SA 0 / SA 1	(0) Nettoergebnis (21 - 22) / (1) Geldfluss operative Gebarung (31 - 32)					-5 200,00	-5 000,00	-200,00	-1 300,00	-1 100,00
SU 23	Summe Haushaltsrücklagen					0,00	0,00	0,00	0,00	0,00
SA00	Nettoergebnis nach Zuw./Entn. Haushaltsrücklagen (Saldo 0 +/- SU23)					-5 200,00	-5 000,00	-200,00		
	Investive Gebarung									
SU 33	Summe Einzahlungen investive Gebarung							0,00	0,00	0,00
SU 34	Summe Auszahlungen investive Gebarung							0,00	0,00	0,00
SA2	Saldo (2) Geldfluss aus der Investiven Gebarung (33 - 34)							0,00	0,00	0,00
SA3	Saldo (3) Nettofinanzierungssaldo (Saldo 1 + Saldo 2)							-1 300,00	-1 100,00	-200,00
	Finanzierungstätigkeit									
SU 35	Summe Einzahlungen aus der Finanzierungstätigkeit							0,00	0,00	0,00
SU 36	Summe Auszahlungen aus der Finanzierungstätigkeit							0,00	0,00	0,00
SA4	Saldo (4) Geldfluss aus der Finanzierungstätigkeit (35 - 36)							0,00	0,00	0,00
SA5	Saldo (5) Geldfluss aus der voranschlagswirksamen Gebarung (Saldo 3 + Saldo 4)							-1 300,00	-1 100,00	-200,00
649	Sonstige Einrichtungen und Maßnahmen									
649000	City-Bus									
	Operative Gebarung									
SU 21 / 31	Summe Erträge / Einzahlungen operative Gebarung					0,00	0,00	0,00	0,00	0,00
1/649000-457000	Druckwerke	2221	3221	23	22	600,00	1 200,00	-600,00	600,00	1 200,00
1/649000-726000	Beitrag Bedarfsorientierte Mobilität	2225	3225	24	1	5 000,00	5 000,00	0,00	5 000,00	5 000,00
1/649000-755000	Ausfallshaftung	2233	3233	27	22	160 000,00	95 000,00	65 000,00	160 000,00	95 000,00
1/649000-755100	Fahrpreisstützung	2233	3233	27	22	35 000,00	35 000,00	0,00	35 000,00	35 000,00
SU 22 / 32	Summe Aufwendungen / Auszahlungen operative Gebarung					200 600,00	136 200,00	64 400,00	200 600,00	136 200,00
SA 0 / SA 1	(0) Nettoergebnis (21 - 22) / (1) Geldfluss operative Gebarung (31 - 32)					-200 600,00	-136 200,00	-64 400,00	-200 600,00	-136 200,00
SU 23	Summe Haushaltsrücklagen					0,00	0,00	0,00	0,00	0,00
SA00	Nettoergebnis nach Zuw./Entn. Haushaltsrücklagen (Saldo 0 +/- SU23)					-200 600,00	-136 200,00	-64 400,00		

1. Nachtragsvoranschlag 2022

NVA Ergebnis- und Finanzierungsvoranschlag Detailnachweis

Magistrat Waidhofen a/d Ybbs

	MVAG	VC QU	AOB	Ergebnisvoranschlag			Finanzierungsvoranschlag			
				EH	FH	VA 2022 inkl. NVA	VA 2022	1. NVA	VA 2022 inkl. NVA	VA 2022
Investive Gebarung										
SU 33								0,00	0,00	0,00
SU 34								0,00	0,00	0,00
SA2								0,00	0,00	0,00
SA3								-200 600,00	-136 200,00	-64 400,00
Finanzierungstätigkeit										
SU 35								0,00	0,00	0,00
SU 36								0,00	0,00	0,00
SA4								0,00	0,00	0,00
SA5								-200 600,00	-136 200,00	-64 400,00
649100 E-Mobilität ländlicher Raum										
Operative Gebarung										
SU 21 / 31								0,00	0,00	0,00
1/649100-680000								1 100,00	1 100,00	0,00
1/649100-757000								10 000,00	10 000,00	0,00
SU 22 / 32								11 100,00	11 100,00	0,00
SA 0 / SA 1								-11 100,00	-11 100,00	0,00
SU 23								0,00	0,00	0,00
SA00								-11 100,00	-11 100,00	0,00
Investive Gebarung										
2/649100+300000								0,00	0,00	0,00
SU 33								8 000,00	0,00	8 000,00
1/649100-050000								0,00	0,00	0,00
SU 34								0,00	0,00	0,00
SA2								8 000,00	0,00	8 000,00
SA3								-2 000,00	-10 000,00	8 000,00
Finanzierungstätigkeit										
SU 35								0,00	0,00	0,00
SU 36								0,00	0,00	0,00
SA4								0,00	0,00	0,00
SA5								-2 000,00	-10 000,00	8 000,00
649110 Projekt Dorfbus										
Operative Gebarung										
2/649110+829000								54 400,00	0,00	54 400,00
SU 21 / 31								54 400,00	0,00	54 400,00

1. Nachtragsvoranschlag 2022

Magistrat Waidhofen a/d Ybbs

NVA Ergebnis- und Finanzierungsvoranschlag Detailnachweis

		MVAG		VC QU	AOB	Ergebnisvoranschlag			Finanzierungsvoranschlag		
		EH	FH			VA 2022 inkl. NVA	VA 2022	1. NVA	VA 2022 inkl. NVA	VA 2022	1. NVA
1/649110-452000	Treibstoffe (Strom)	2221	3221	23	22	600,00	1 200,00	-600,00	600,00	1 200,00	-600,00
1/649110-617000	Instandhaltung von Fahrzeugen	2224	3224	24	22	2 500,00	2 500,00	0,00	2 500,00	2 500,00	0,00
1/649110-631000	Telekommunikationsdienste	2222	3222	24	5	200,00	200,00	0,00	200,00	200,00	0,00
1/649110-670000	Versicherungen	2222	3222	24	22	4 000,00	4 000,00	0,00	4 000,00	4 000,00	0,00
1/649110-680000	Planmäßige Abschreibung	2226				9 600,00	9 600,00	0,00	0,00	0,00	0,00
SU 22 / 32	Summe Aufwendungen / Auszahlungen operative Gebarung					16 900,00	17 500,00	-600,00	7 300,00	7 900,00	-600,00
SA 0 / SA 1	(0) Nettoergebnis (21 - 22) / (1) Geldfluss operative Gebarung (31 - 32)					37 500,00	-17 500,00	55 000,00	47 100,00	-7 900,00	55 000,00
SU 23	Summe Haushaltsrücklagen					0,00	0,00	0,00	0,00	0,00	0,00
SA00	Nettoergebnis nach Zuw./Entn. Haushaltsrücklagen (Saldo 0 +/- SU23)					37 500,00	-17 500,00	55 000,00			
Investive Gebarung											
2/649110+300000	Kapitaltransfers von Bund, Bundesfonds und Bundeskammern		3331	33	22	0,00	0,00	0,00	21 000,00	21 000,00	0,00
2/649110+301000	Kapitaltransfers von Ländern, Landesfonds und Landesammern		3331	33	22	0,00	0,00	0,00	37 000,00	37 000,00	0,00
SU 33	Summe Einzahlungen investive Gebarung								58 000,00	58 000,00	0,00
1/649110-040000	Fahrzeuge		3414	2 41	22	0,00	0,00	0,00	95 000,00	95 000,00	0,00
SU 34	Summe Auszahlungen investive Gebarung								95 000,00	95 000,00	0,00
SA2	Saldo (2) Geldfluss aus der Investiven Gebarung (33 - 34)								-37 000,00	-37 000,00	0,00
SA3	Saldo (3) Nettofinanzierungssaldo (Saldo 1 + Saldo 2)								10 100,00	-44 900,00	55 000,00
Finanzierungstätigkeit											
SU 35	Summe Einzahlungen aus der Finanzierungstätigkeit								0,00	0,00	0,00
SU 36	Summe Auszahlungen aus der Finanzierungstätigkeit								0,00	0,00	0,00
SA4	Saldo (4) Geldfluss aus der Finanzierungstätigkeit (35 - 36)								0,00	0,00	0,00
SA5	Saldo (5) Geldfluss aus der voranschlagswirksamen Gebarung (Saldo 3 + Saldo 4)								10 100,00	-44 900,00	55 000,00
649120	Mobilitätsdienstleistungen										
Operative Gebarung											
SU 21 / 31	Summe Erträge / Einzahlungen operative Gebarung					0,00	0,00	0,00	0,00	0,00	0,00
1/649120-728000	ÖBB-Mobilitätsservice	2225	3225	24	1	79 200,00	79 200,00	0,00	79 200,00	79 200,00	0,00
SU 22 / 32	Summe Aufwendungen / Auszahlungen operative Gebarung					79 200,00	79 200,00	0,00	79 200,00	79 200,00	0,00
SA 0 / SA 1	(0) Nettoergebnis (21 - 22) / (1) Geldfluss operative Gebarung (31 - 32)					-79 200,00	-79 200,00	0,00	-79 200,00	-79 200,00	0,00
SU 23	Summe Haushaltsrücklagen					0,00	0,00	0,00	0,00	0,00	0,00
SA00	Nettoergebnis nach Zuw./Entn. Haushaltsrücklagen (Saldo 0 +/- SU23)					-79 200,00	-79 200,00	0,00			
Investive Gebarung											
SU 33	Summe Einzahlungen investive Gebarung								0,00	0,00	0,00
SU 34	Summe Auszahlungen investive Gebarung								0,00	0,00	0,00
SA2	Saldo (2) Geldfluss aus der Investiven Gebarung (33 - 34)								0,00	0,00	0,00
SA3	Saldo (3) Nettofinanzierungssaldo (Saldo 1 + Saldo 2)								-79 200,00	-79 200,00	0,00

	MVAG		VC QU	AOB	Ergebnisvoranschlag		Finanzierungsvoranschlag			
	EH	FH			VA 2022 inkl. NVA	VA 2022	1. NVA	VA 2022 inkl. NVA	VA 2022	1. NVA
Finanzierungstätigkeit										
SU 35								0,00	0,00	0,00
SU 36								0,00	0,00	0,00
SA4								0,00	0,00	0,00
SA5								-79 200,00	-79 200,00	0,00

		MVAG		VC QU	AOB	Ergebnisvoranschlag		Finanzierungsvoranschlag			
		EH	FH			VA 2022 inkl. NVA	VA 2022	1. NVA	VA 2022 inkl. NVA	VA 2022	1. NVA
7 Wirtschaftsförderung											
71	Grundlagenverbesserung in der Land- und Forstwirtschaft										
710	Land- und forstwirtschaftlicher Wegebau										
710000	Land-u.forstw.Wegbau										
Operative Gebarung											
6/710000+828000	Rückersatz von Ausgaben	2116	3116	1 18	24	0,00	0,00	0,00	0,00	0,00	0,00
6/710000+871000	Beitrag Land NÖ (BZ III)	2121	3121	1 33	24	17 500,00	0,00	17 500,00	17 500,00	0,00	17 500,00
SU 21 / 31	Summe Erträge / Einzahlungen operative Gebarung					17 500,00	0,00	17 500,00	17 500,00	0,00	17 500,00
1/710000-650000	Zinsen Finanzschulden Inland	2241	3241	25	21	4 100,00	4 100,00	0,00	4 100,00	4 100,00	0,00
1/710000-680000	Planmäßige Abschreibung	2226				939 000,00	939 000,00	0,00	0,00	0,00	0,00
1/710000-728000	Entgelte für sonstige Leistungen	2225	3225	24	24	3 000,00	3 000,00	0,00	3 000,00	3 000,00	0,00
1/710000-728800	Bauhofleistungen	2225	3225	24	24	600,00	600,00	0,00	600,00	600,00	0,00
1/710000-768000	Erhaltungskostenbeitrag private Hofzufahrten	2234	3234	27	24	22 600,00	22 600,00	0,00	22 600,00	22 600,00	0,00
SU 22 / 32	Summe Aufwendungen / Auszahlungen operative Gebarung					969 300,00	969 300,00	0,00	30 300,00	30 300,00	0,00
SA 0 / SA 1	(0) Nettoergebnis (21 - 22) / (1) Geldfluss operative Gebarung (31 - 32)					-951 800,00	-969 300,00	17 500,00	-12 800,00	-30 300,00	17 500,00
SU 23	Summe Haushaltsrücklagen					0,00	0,00	0,00	0,00	0,00	0,00
SA00	Nettoergebnis nach Zuw./Entn. Haushaltsrücklagen (Saldo 0 +/- SU23)					-951 800,00	-969 300,00	17 500,00			
Investive Gebarung											
6/710000+301000	Kapitaltransfers von Ländern, Landesfonds und Landeskammern		3331	1 33	24	0,00	0,00	0,00	30 000,00	30 000,00	0,00
6/710000+307000	Kapitaltransfers von privaten Haushalten und privaten Organisationen ohne Erwerbszweck und andere		3334	1 34	24	0,00	0,00	0,00	5 000,00	5 000,00	0,00
SU 33	Summe Einzahlungen investive Gebarung								35 000,00	35 000,00	0,00
5/710000-002000	Güterwege		3412	1 40	24	0,00	0,00	0,00	234 000,00	180 000,00	54 000,00
SU 34	Summe Auszahlungen investive Gebarung								234 000,00	180 000,00	54 000,00
SA2	Saldo (2) Geldfluss aus der Investiven Gebarung (33 - 34)								-199 000,00	-145 000,00	-54 000,00
SA3	Saldo (3) Nettofinanzierungssaldo (Saldo 1 + Saldo 2)								-211 800,00	-175 300,00	-36 500,00
Finanzierungstätigkeit											
6/710000+346000	Schuldaufnahme Finanzunternehmungen		3514	1 55	21	0,00	0,00	0,00	127 500,00	145 000,00	-17 500,00
SU 35	Summe Einzahlungen aus der Finanzierungstätigkeit								127 500,00	145 000,00	-17 500,00
1/710000-346000	Schuldrückzahlung Finanzunternehmungen		3614	65	21	0,00	0,00	0,00	139 200,00	139 400,00	-200,00
SU 36	Summe Auszahlungen aus der Finanzierungstätigkeit								139 200,00	139 400,00	-200,00
SA4	Saldo (4) Geldfluss aus der Finanzierungstätigkeit (35 - 36)								-11 700,00	5 600,00	-17 300,00
SA5	Saldo (5) Geldfluss aus der voranschlagswirksamen Gebarung (Saldo 3 + Saldo 4)								-223 500,00	-169 700,00	-53 800,00

1. Nachtragsvoranschlag 2022

Magistrat Waidhofen a/d Ybbs

NVA Ergebnis- und Finanzierungsvoranschlag Detailnachweis

	MVAG	VC QU	AOB	Ergebnisvoranschlag			Finanzierungsvoranschlag				
				EH	FH	VA 2022 inkl. NVA	VA 2022	1. NVA	VA 2022 inkl. NVA	VA 2022	1. NVA
74	Sonstige Förderung der Land- und Forstwirtschaft										
742	Produktionsförderung										
742000	Produktionsförderung										
Operative Gebarung											
SU 21 / 31	Summe Erträge / Einzahlungen operative Gebarung				0,00	0,00	0,00	0,00	0,00	0,00	
1/742000-728000	Feuerbrandbekämpfung	2225	3225	24	24	300,00	300,00	0,00	300,00	300,00	0,00
1/742000-728800	Bauhofleistungen	2225	3225	24	24	200,00	200,00	0,00	200,00	200,00	0,00
1/742000-768000	Künstliche Besamung	2234	3234	27	24	55 000,00	55 000,00	0,00	55 000,00	55 000,00	0,00
1/742000-778000	Ankaufsbeihilfen für Zuchttiere	2234		44	24	4 000,00	4 000,00	0,00	0,00	0,00	0,00
SU 22 / 32	Summe Aufwendungen / Auszahlungen operative Gebarung					59 500,00	59 500,00	0,00	55 500,00	55 500,00	0,00
SA 0 / SA 1	(0) Nettoergebnis (21 - 22) / (1) Geldfluss operative Gebarung (31 - 32)					-59 500,00	-59 500,00	0,00	-55 500,00	-55 500,00	0,00
SU 23	Summe Haushaltsrücklagen					0,00	0,00	0,00	0,00	0,00	0,00
SA00	Nettoergebnis nach Zuw./Entn. Haushaltsrücklagen (Saldo 0 +/- SU23)					-59 500,00	-59 500,00	0,00			
Investive Gebarung											
SU 33	Summe Einzahlungen investive Gebarung								0,00	0,00	0,00
1/742000-778000	Ankaufsbeihilfen für Zuchttiere		3434	44	24	0,00	0,00	0,00	4 000,00	4 000,00	0,00
SU 34	Summe Auszahlungen investive Gebarung								4 000,00	4 000,00	0,00
SA2	Saldo (2) Geldfluss aus der Investiven Gebarung (33 - 34)								-4 000,00	-4 000,00	0,00
SA3	Saldo (3) Nettofinanzierungssaldo (Saldo 1 + Saldo 2)								-59 500,00	-59 500,00	0,00
Finanzierungstätigkeit											
SU 35	Summe Einzahlungen aus der Finanzierungstätigkeit								0,00	0,00	0,00
SU 36	Summe Auszahlungen aus der Finanzierungstätigkeit								0,00	0,00	0,00
SA4	Saldo (4) Geldfluss aus der Finanzierungstätigkeit (35 - 36)								0,00	0,00	0,00
SA5	Saldo (5) Geldfluss aus der voranschlagswirksamen Gebarung (Saldo 3 + Saldo 4)								-59 500,00	-59 500,00	0,00
77	Förderung des Fremdenverkehrs										
770	Einrichtungen zur Förderung des Fremdenverkehrs										
770000	Tourismusbüro										
Operative Gebarung											
2/770000+817000	Erträge aus der Auflösung von sonstigen Rückstellungen	2117				0,00	0,00	0,00	0,00	0,00	0,00
2/770000+827000	Personalkostenersätze	2116	3116	18	3	5 000,00	2 000,00	3 000,00	5 000,00	2 000,00	3 000,00
SU 21 / 31	Summe Erträge / Einzahlungen operative Gebarung					5 000,00	2 000,00	3 000,00	5 000,00	2 000,00	3 000,00
1/770000-510000	Geldbezüge Vb	2211	3211	20	3	42 500,00	42 000,00	500,00	42 500,00	42 000,00	500,00
1/770000-523000	Fallweise Bedienstete	2211	3211	20	3	10 000,00	6 000,00	4 000,00	10 000,00	6 000,00	4 000,00
1/770000-565000	Mehrleistungsvergütungen	2211	3211	20	3	0,00	0,00	0,00	0,00	0,00	0,00

1. Nachtragsvoranschlag 2022

Magistrat Waidhofen a/d Ybbs

NVA Ergebnis- und Finanzierungsvoranschlag Detailnachweis

		MVAG		VC QU	AOB	Ergebnisvoranschlag			Finanzierungsvoranschlag		
		EH	FH			VA 2022 inkl. NVA	VA 2022	1. NVA	VA 2022 inkl. NVA	VA 2022	1. NVA
1/770000-569000	Sonstige Nebengebühren	2211	3211	20	3	1 000,00	2 000,00	-1 000,00	1 000,00	2 000,00	-1 000,00
1/770000-580000	DGB zum Ausgleichsfonds für Familienbeihilfen	2212	3212	20	3	2 100,00	2 000,00	100,00	2 100,00	2 000,00	100,00
1/770000-582000	Dienstgeberbeiträge zur sozialen Sicherheit	2212	3212	20	3	10 500,00	10 000,00	500,00	10 500,00	10 000,00	500,00
1/770000-582100	Betriebliche Mitarbeitervorsorge	2212	3212	20	3	800,00	800,00	0,00	800,00	800,00	0,00
1/770000-588000	Kommunalsteuer	2212	3212	20	3	1 600,00	1 500,00	100,00	1 600,00	1 500,00	100,00
1/770000-592000	Dotierung von Rückstellungen für Jubiläumswendungen	2214				1 300,00	1 300,00	0,00	0,00	0,00	0,00
1/770000-631000	Telekommunikationsdienste	2222	3222	24	5	600,00	500,00	100,00	600,00	500,00	100,00
1/770000-724000	Reisegebühren	2225	3225	24	3	1 000,00	1 000,00	0,00	1 000,00	1 000,00	0,00
SU 22 / 32	Summe Aufwendungen / Auszahlungen operative Gebarung					71 400,00	67 100,00	4 300,00	70 100,00	65 800,00	4 300,00
SA 0 / SA 1	(0) Nettoergebnis (21 - 22) / (1) Geldfluss operative Gebarung (31 - 32)					-66 400,00	-65 100,00	-1 300,00	-65 100,00	-63 800,00	-1 300,00
SU 23	Summe Haushaltsrücklagen					0,00	0,00	0,00	0,00	0,00	0,00
SA00	Nettoergebnis nach Zuw./Entn. Haushaltsrücklagen (Saldo 0 +/- SU23)					-66 400,00	-65 100,00	-1 300,00			
Investive Gebarung											
SU 33	Summe Einzahlungen investive Gebarung								0,00	0,00	0,00
SU 34	Summe Auszahlungen investive Gebarung								0,00	0,00	0,00
SA2	Saldo (2) Geldfluss aus der Investiven Gebarung (33 - 34)								0,00	0,00	0,00
SA3	Saldo (3) Nettofinanzierungssaldo (Saldo 1 + Saldo 2)								-65 100,00	-63 800,00	-1 300,00
Finanzierungstätigkeit											
SU 35	Summe Einzahlungen aus der Finanzierungstätigkeit								0,00	0,00	0,00
SU 36	Summe Auszahlungen aus der Finanzierungstätigkeit								0,00	0,00	0,00
SA4	Saldo (4) Geldfluss aus der Finanzierungstätigkeit (35 - 36)								0,00	0,00	0,00
SA5	Saldo (5) Geldfluss aus der voranschlagswirksamen Gebarung (Saldo 3 + Saldo 4)								-65 100,00	-63 800,00	-1 300,00
770100	Tourismus- und Freizeitbetrieb										
Operative Gebarung											
2/770100+808100	Verkauf "Packages"	2116	3116	16	1	0,00	0,00	0,00	0,00	0,00	0,00
2/770100+810000	Erträge Veranstaltungen Schaugarten WY	2114	3114	13	1	3 000,00	5 500,00	-2 500,00	3 000,00	5 500,00	-2 500,00
2/770100+816000	Div. Führungen	2114	3114	13	1	15 000,00	15 000,00	0,00	15 000,00	15 000,00	0,00
2/770100+829000	Provisionen Regiondo	2116	3116	18	1	0,00	800,00	-800,00	0,00	800,00	-800,00
2/770100+829100	Provisionen Ö-Ticket	2116	3116	18	1	1 000,00	1 000,00	0,00	1 000,00	1 000,00	0,00
2/770100+829200	Provisionen ÖBB-Ticket	2116	3116	18	1	1 000,00	1 000,00	0,00	1 000,00	1 000,00	0,00
2/770100+829300	5%-Erstattung Ybbstaler Alpen	2116	3116	18	1	6 700,00	6 600,00	100,00	6 700,00	6 600,00	100,00
2/770100+861000	Beitrag Land NÖ "Natur im Garten"	2121	3121	15	1	2 800,00	0,00	2 800,00	2 800,00	0,00	2 800,00
SU 21 / 31	Summe Erträge / Einzahlungen operative Gebarung					29 500,00	29 900,00	-400,00	29 500,00	29 900,00	-400,00
1/770100-413100	Einkauf "Packages"	2221	3221	23	1	0,00	0,00	0,00	0,00	0,00	0,00
1/770100-456000	Büromittel	2221	3221	23	1	0,00	0,00	0,00	0,00	0,00	0,00

1. Nachtragsvoranschlag 2022

Magistrat Waidhofen a/d Ybbs

NVA Ergebnis- und Finanzierungsvoranschlag Detailnachweis

		MVAG		VC QU	AOB	Ergebnisvoranschlag			Finanzierungsvoranschlag		
		EH	FH			VA 2022 inkl. NVA	VA 2022	1. NVA	VA 2022 inkl. NVA	VA 2022	1. NVA
1/770100-457000	Druckwerke	2221	3221	23	1	6 000,00	7 000,00	-1 000,00	6 000,00	7 000,00	-1 000,00
1/770100-630000	Postdienste	2222	3222	24	1	200,00	200,00	0,00	200,00	200,00	0,00
1/770100-659000	Geldverkehrsspesen	2244	3244	24	1	200,00	200,00	0,00	200,00	200,00	0,00
1/770100-723000	Gästeehrungen	2225	3225	24	1	400,00	100,00	300,00	400,00	100,00	300,00
1/770100-726000	Mitgliedsbeitrag Tourismusverband	2225	3225	24	1	14 900,00	14 900,00	0,00	14 900,00	14 900,00	0,00
1/770100-726100	Mitgliedsbeitrag "Natur im Garten"	2225	3225	24	1	5 500,00	5 500,00	0,00	5 500,00	5 500,00	0,00
1/770100-726200	Mitgliedsbeitrag ARGE Mountainbike	2225	3225	24	22	1 300,00	1 300,00	0,00	1 300,00	1 300,00	0,00
1/770100-726400	Mitgliedbeitrag Zukunftsorte	2225	3225	24	1	0,00	0,00	0,00	0,00	0,00	0,00
1/770100-726500	Mitgliedsbeitrag Ybbstaler Alpen	2225	3225	24	1	134 000,00	134 000,00	0,00	134 000,00	134 000,00	0,00
1/770100-728000	Entgelte für sonstige Leistungen	2225	3225	24	1	8 200,00	10 000,00	-1 800,00	8 200,00	10 000,00	-1 800,00
1/770100-728100	Buchungssystem Regiondo	2225	3225	24	1	1 000,00	1 000,00	0,00	1 000,00	1 000,00	0,00
1/770100-728200	Veranstaltungen Schaugarten Waidhofen	2225	3225	24	1	18 000,00	22 000,00	-4 000,00	18 000,00	22 000,00	-4 000,00
1/770100-728800	Bauhofleistungen	2225	3225	24	22	200,00	200,00	0,00	200,00	200,00	0,00
1/770100-729000	Div. Führungen	2225	3225	24	1	10 000,00	10 000,00	0,00	10 000,00	10 000,00	0,00
1/770100-757100	"Mostviertel Panorama Höhenweg" Beitrag ARGE	2234	3234	27	1	2 200,00	2 200,00	0,00	2 200,00	2 200,00	0,00
1/770100-757200	Gemeindeverband Ybbstal	2234	3234	27	1	6 500,00	6 500,00	0,00	6 500,00	6 500,00	0,00
1/770100-757300	Subv. Waidhofner Tourismusverein	2234	3234	27	1	6 700,00	6 600,00	100,00	6 700,00	6 600,00	100,00
SU 22 / 32	Summe Aufwendungen / Auszahlungen operative Gebarung					215 300,00	221 700,00	-6 400,00	215 300,00	221 700,00	-6 400,00
SA 0 / SA 1	(0) Nettoergebnis (21 - 22) / (1) Geldfluss operative Gebarung (31 - 32)					-185 800,00	-191 800,00	6 000,00	-185 800,00	-191 800,00	6 000,00
SU 23	Summe Haushaltsrücklagen					0,00	0,00	0,00	0,00	0,00	0,00
SA00	Nettoergebnis nach Zuw./Entn. Haushaltsrücklagen (Saldo 0 +/- SU23)					-185 800,00	-191 800,00	6 000,00			
Investive Gebarung											
SU 33	Summe Einzahlungen investive Gebarung								0,00	0,00	0,00
1/770100-042000	Amts-, Betriebs- und Geschäftsausstattung		3415	2 41	1	0,00	0,00	0,00	1 900,00	0,00	1 900,00
SU 34	Summe Auszahlungen investive Gebarung								1 900,00	0,00	1 900,00
SA2	Saldo (2) Geldfluss aus der Investiven Gebarung (33 - 34)								-1 900,00	0,00	-1 900,00
SA3	Saldo (3) Nettofinanzierungssaldo (Saldo 1 + Saldo 2)								-187 700,00	-191 800,00	4 100,00
Finanzierungstätigkeit											
SU 35	Summe Einzahlungen aus der Finanzierungstätigkeit								0,00	0,00	0,00
SU 36	Summe Auszahlungen aus der Finanzierungstätigkeit								0,00	0,00	0,00
SA4	Saldo (4) Geldfluss aus der Finanzierungstätigkeit (35 - 36)								0,00	0,00	0,00
SA5	Saldo (5) Geldfluss aus der voranschlagswirksamen Gebarung (Saldo 3 + Saldo 4)								-187 700,00	-191 800,00	4 100,00
771	Maßnahmen zur Förderung des Fremdenverkehrs										
771000	Fremdenverkehrsförderung										
Operative Gebarung											
SU 21 / 31	Summe Erträge / Einzahlungen operative Gebarung					0,00	0,00	0,00	0,00	0,00	0,00

1. Nachtragsvoranschlag 2022

Magistrat Waidhofen a/d Ybbs

NVA Ergebnis- und Finanzierungsvoranschlag Detailnachweis

		MVAG		VC QU	AOB	Ergebnisvoranschlag			Finanzierungsvoranschlag		
		EH	FH			VA 2022 inkl. NVA	VA 2022	1. NVA	VA 2022 inkl. NVA	VA 2022	1. NVA
1/771000-680000	Planmäßige Abschreibung	2226				300,00	300,00	0,00	0,00	0,00	0,00
SU 22 / 32	Summe Aufwendungen / Auszahlungen operative Gebarung					300,00	300,00	0,00	0,00	0,00	0,00
SA 0 / SA 1	(0) Nettoergebnis (21 - 22) / (1) Geldfluss operative Gebarung (31 - 32)					-300,00	-300,00	0,00	0,00	0,00	0,00
SU 23	Summe Haushaltsrücklagen					0,00	0,00	0,00	0,00	0,00	0,00
SA00	Nettoergebnis nach Zuw./Entn. Haushaltsrücklagen (Saldo 0 +/- SU23)					-300,00	-300,00	0,00			
Investive Gebarung											
SU 33	Summe Einzahlungen investive Gebarung								0,00	0,00	0,00
SU 34	Summe Auszahlungen investive Gebarung								0,00	0,00	0,00
SA2	Saldo (2) Geldfluss aus der Investiven Gebarung (33 - 34)								0,00	0,00	0,00
SA3	Saldo (3) Nettofinanzierungssaldo (Saldo 1 + Saldo 2)								0,00	0,00	0,00
Finanzierungstätigkeit											
SU 35	Summe Einzahlungen aus der Finanzierungstätigkeit								0,00	0,00	0,00
SU 36	Summe Auszahlungen aus der Finanzierungstätigkeit								0,00	0,00	0,00
SA4	Saldo (4) Geldfluss aus der Finanzierungstätigkeit (35 - 36)								0,00	0,00	0,00
SA5	Saldo (5) Geldfluss aus der voranschlagswirksamen Gebarung (Saldo 3 + Saldo 4)								0,00	0,00	0,00
771100	Adventmarkt "Flammende Lichterweihnacht"										
Operative Gebarung											
2/771100+810000	Eintrittsgelder	2114	3114	13	1	15 000,00	15 000,00	0,00	15 000,00	15 000,00	0,00
2/771100+816000	Kostensätze	2114	3114	13	1	9 000,00	9 000,00	0,00	9 000,00	9 000,00	0,00
2/771100+829000	Sonstige Einnahmen	2116	3116	18	1	1 500,00	1 500,00	0,00	1 500,00	1 500,00	0,00
SU 21 / 31	Summe Erträge / Einzahlungen operative Gebarung					25 500,00	25 500,00	0,00	25 500,00	25 500,00	0,00
1/771100-400000	Geringwertige Wirtschaftsgüter	2221	3221	23	1	1 000,00	1 000,00	0,00	1 000,00	1 000,00	0,00
1/771100-523000	Fallweise Bedienstete	2211	3211	20	3	2 000,00	2 000,00	0,00	2 000,00	2 000,00	0,00
1/771100-565000	Mehrleistungsvergütungen	2211	3211	20	3	3 000,00	3 000,00	0,00	3 000,00	3 000,00	0,00
1/771100-569000	Sonstige Nebengebühren	2211	3211	20	3	200,00	200,00	0,00	200,00	200,00	0,00
1/771100-580000	DGB zum Ausgleichsfonds für Familienbeihilfen	2212	3212	20	3	300,00	300,00	0,00	300,00	300,00	0,00
1/771100-582000	Dienstgeberbeiträge zur sozialen Sicherheit	2212	3212	20	3	1 100,00	1 100,00	0,00	1 100,00	1 100,00	0,00
1/771100-582100	Betriebliche Mitarbeitervorsorge	2212	3212	20	3	100,00	100,00	0,00	100,00	100,00	0,00
1/771100-588000	Kommunalsteuer	2212	3212	20	3	200,00	200,00	0,00	200,00	200,00	0,00
1/771100-728800	Bauhofleistungen	2225	3225	24	1	22 000,00	22 000,00	0,00	22 000,00	22 000,00	0,00
1/771100-729000	Sonstige Ausgaben	2225	3225	24	1	17 000,00	17 000,00	0,00	17 000,00	17 000,00	0,00
1/771100-729100	Perchtenlauf	2225	3225	24	4	2 000,00	2 000,00	0,00	2 000,00	2 000,00	0,00
SU 22 / 32	Summe Aufwendungen / Auszahlungen operative Gebarung					48 900,00	48 900,00	0,00	48 900,00	48 900,00	0,00
SA 0 / SA 1	(0) Nettoergebnis (21 - 22) / (1) Geldfluss operative Gebarung (31 - 32)					-23 400,00	-23 400,00	0,00	-23 400,00	-23 400,00	0,00
SU 23	Summe Haushaltsrücklagen					0,00	0,00	0,00	0,00	0,00	0,00
SA00	Nettoergebnis nach Zuw./Entn. Haushaltsrücklagen (Saldo 0 +/- SU23)					-23 400,00	-23 400,00	0,00			

1. Nachtragsvoranschlag 2022

Magistrat Waidhofen a/d Ybbs

NVA Ergebnis- und Finanzierungsvoranschlag Detailnachweis

		MVAG		VC QU	AOB	Ergebnisvoranschlag			Finanzierungsvoranschlag		
		EH	FH			VA 2022 inkl. NVA	VA 2022	1. NVA	VA 2022 inkl. NVA	VA 2022	1. NVA
Investive Gebarung											
SU 33	Summe Einzahlungen investive Gebarung								0,00	0,00	0,00
SU 34	Summe Auszahlungen investive Gebarung								0,00	0,00	0,00
SA2	Saldo (2) Geldfluss aus der Investiven Gebarung (33 – 34)								0,00	0,00	0,00
SA3	Saldo (3) Nettofinanzierungssaldo (Saldo 1 + Saldo 2)								-23 400,00	-23 400,00	0,00
Finanzierungstätigkeit											
SU 35	Summe Einzahlungen aus der Finanzierungstätigkeit								0,00	0,00	0,00
SU 36	Summe Auszahlungen aus der Finanzierungstätigkeit								0,00	0,00	0,00
SA4	Saldo (4) Geldfluss aus der Finanzierungstätigkeit (35 – 36)								0,00	0,00	0,00
SA5	Saldo (5) Geldfluss aus der voranschlagswirksamen Gebarung (Saldo 3 + Saldo 4)								-23 400,00	-23 400,00	0,00
78	Förderung von Handel, Gewerbe und Industrie										
789	Sonstige Einrichtungen und Maßnahmen										
789000	Wirtschaftsförderung										
Operative Gebarung											
2/789000+829000	Sonstige Einnahmen	2116	3116	18	22	100,00	100,00	0,00	100,00	100,00	0,00
SU 21 / 31	Summe Erträge / Einzahlungen operative Gebarung					100,00	100,00	0,00	100,00	100,00	0,00
1/789000-400000	Geringwertige Wirtschaftsgüter (GWG)	2221	3221	23	22	0,00	0,00	0,00	0,00	0,00	0,00
1/789000-457000	Druckwerke (Parkscheine)	2221	3221	23	22	2 400,00	2 400,00	0,00	2 400,00	2 400,00	0,00
1/789000-600000	Strom	2222	3222	24	22	1 600,00	2 000,00	-400,00	1 600,00	2 000,00	-400,00
1/789000-680000	Planmäßige Abschreibung	2226				10 200,00	10 200,00	0,00	0,00	0,00	0,00
1/789000-711000	Gebühren für die Benützung von Gemeindefeinrichtungen gem. FAG	2225	3225	24	22	1 300,00	1 300,00	0,00	1 300,00	1 300,00	0,00
1/789000-726000	Mitgliedsbeitrag ARGE Lehrbetriebe Ybbstal	2225	3225	24	1	600,00	600,00	0,00	600,00	600,00	0,00
1/789000-726100	Zukunftsakademie Mostviertel	2225	3225	24	11	11 300,00	11 300,00	0,00	11 300,00	11 300,00	0,00
1/789000-728000	Entgelte für sonstige Leistungen	2225	3225	24	4	2 000,00	2 000,00	0,00	2 000,00	2 000,00	0,00
1/789000-728100	Weihnachtsbeleuchtung (Rep.+Montage)	2225	3225	24	22	11 000,00	11 000,00	0,00	11 000,00	11 000,00	0,00
1/789000-728200	Karriere Clubbing / Lehrlingsempfang	2225	3225	24	1	1 500,00	1 500,00	0,00	1 500,00	1 500,00	0,00
1/789000-728300	Begrünungsaktion "Grüner Hoher Markt"	2225	3225	24	1	10 800,00	10 800,00	0,00	10 800,00	10 800,00	0,00
1/789000-728800	Bauhofleistungen	2225	3225	24	22	8 000,00	8 000,00	0,00	8 000,00	8 000,00	0,00
1/789000-755000	Transfers an Unternehmen (ohne Finanzunternehmen) und andere	2233	3233	27	22	0,00	0,00	0,00	0,00	0,00	0,00
1/789000-756000	riz up NÖ-West GmbH Ausfallshaftung	2233	3233	27	21	51 000,00	60 000,00	-9 000,00	51 000,00	60 000,00	-9 000,00
1/789000-756100	Stadtmarketing	2233	3233	27	1	78 000,00	78 000,00	0,00	78 000,00	78 000,00	0,00
1/789000-756200	Marketingmaßnahmen Sachleistungen	2233	3233	27	22	10 000,00	10 000,00	0,00	10 000,00	10 000,00	0,00
1/789000-768200	Miet-/Pachtzuschüsse	2234	3234	27	21	14 000,00	10 000,00	4 000,00	14 000,00	10 000,00	4 000,00

1. Nachtragsvoranschlag 2022

NVA Ergebnis- und Finanzierungsvoranschlag Detailnachweis

Magistrat Waidhofen a/d Ybbs

		MVAG		VC QU	AOB	Ergebnisvoranschlag			Finanzierungsvoranschlag		
		EH	FH			VA 2022 inkl. NVA	VA 2022	1. NVA	VA 2022 inkl. NVA	VA 2022	1. NVA
1/789000-768300	Zuschüsse Gastronomie	2234	3234	27	21	0,00	0,00	0,00	0,00	0,00	0,00
SU 22 / 32	Summe Aufwendungen / Auszahlungen operative Gebarung					213 700,00	219 100,00	-5 400,00	203 500,00	208 900,00	-5 400,00
SA 0 / SA 1	(0) Nettoergebnis (21 - 22) / (1) Geldfluss operative Gebarung (31 - 32)					-213 600,00	-219 000,00	5 400,00	-203 400,00	-208 800,00	5 400,00
SU 23	Summe Haushaltsrücklagen					0,00	0,00	0,00	0,00	0,00	0,00
SA00	Nettoergebnis nach Zuw./Entn. Haushaltsrücklagen (Saldo 0 +/- SU23)					-213 600,00	-219 000,00	5 400,00			
Investive Gebarung											
SU 33	Summe Einzahlungen investive Gebarung								0,00	0,00	0,00
1/789000-042000	Betriebsausstattung (Stadtmöblierung)		3415	2 41	22	0,00	0,00	0,00	0,00	0,00	0,00
5/789000-042100	Weihnachtsbeleuchtung		3415	2 41	22	0,00	0,00	0,00	0,00	0,00	0,00
SU 34	Summe Auszahlungen investive Gebarung								0,00	0,00	0,00
SA2	Saldo (2) Geldfluss aus der Investiven Gebarung (33 - 34)								0,00	0,00	0,00
SA3	Saldo (3) Nettofinanzierungssaldo (Saldo 1 + Saldo 2)								-203 400,00	-208 800,00	5 400,00
Finanzierungstätigkeit											
SU 35	Summe Einzahlungen aus der Finanzierungstätigkeit								0,00	0,00	0,00
SU 36	Summe Auszahlungen aus der Finanzierungstätigkeit								0,00	0,00	0,00
SA4	Saldo (4) Geldfluss aus der Finanzierungstätigkeit (35 - 36)								0,00	0,00	0,00
SA5	Saldo (5) Geldfluss aus der voranschlagswirksamen Gebarung (Saldo 3 + Saldo 4)								-203 400,00	-208 800,00	5 400,00

1. Nachtragsvoranschlag 2022

Magistrat Waidhofen a/d Ybbs

NVA Ergebnis- und Finanzierungsvoranschlag Detailnachweis

	MVAG	VC QU	AOB	Ergebnisvoranschlag		Finanzierungsvoranschlag					
				EH	FH	VA 2022 inkl. NVA	VA 2022	1. NVA	VA 2022 inkl. NVA	VA 2022	1. NVA
8 Dienstleistungen											
80	Gesonderte Verwaltung										
801	Liegenschaftsverwaltung										
801000	Referat Liegenschaften, Freizeit- u. Kulturbetriebe										
Operative Gebarung											
2/801000+816000	Kostenersätze	2114	3114	13	21	2 800,00	0,00	2 800,00	4 800,00	0,00	4 800,00
2/801000+817000	Erträge aus der Auflösung von sonstigen Rückstellungen	2117				0,00	0,00	0,00	0,00	0,00	0,00
2/801000+827000	Personalkostenersätze	2116	3116	18	3	7 200,00	7 200,00	0,00	7 200,00	7 200,00	0,00
SU 21 / 31	Summe Erträge / Einzahlungen operative Gebarung					10 000,00	7 200,00	2 800,00	12 000,00	7 200,00	4 800,00
1/801000-400000	Geringwertige Wirtschaftsgüter	2221	3221	23	22	1 200,00	1 200,00	0,00	1 200,00	1 200,00	0,00
1/801000-456000	Büromittel	2221	3221	23	22	500,00	500,00	0,00	500,00	500,00	0,00
1/801000-457000	Druckwerke	2221	3221	23	22	800,00	800,00	0,00	800,00	800,00	0,00
1/801000-510000	Geldbezüge Vb	2211	3211	20	3	116 400,00	147 500,00	-31 100,00	116 400,00	147 500,00	-31 100,00
1/801000-565000	Mehrleistungsvergütungen	2211	3211	20	3	12 000,00	10 000,00	2 000,00	12 000,00	10 000,00	2 000,00
1/801000-566000	Dienstjubiläen	2212	3212	20	3	0,00	0,00	0,00	0,00	0,00	0,00
1/801000-580000	DGB zum Ausgleichsfonds für Familienbeihilfen	2212	3212	20	3	5 000,00	6 400,00	-1 400,00	5 000,00	6 400,00	-1 400,00
1/801000-582000	Dienstgeberbeiträge zur sozialen Sicherheit	2212	3212	20	3	26 200,00	32 100,00	-5 900,00	26 200,00	32 100,00	-5 900,00
1/801000-582100	Betriebliche Mitarbeitervorsorge	2212	3212	20	3	900,00	1 500,00	-600,00	900,00	1 500,00	-600,00
1/801000-591000	Dotierung von Rückstellungen für Abfertigungen	2214				1 800,00	1 800,00	0,00	0,00	0,00	0,00
1/801000-592000	Dotierung von Rückstellungen für Jubiläumswendungen	2214				2 100,00	2 100,00	0,00	0,00	0,00	0,00
1/801000-618000	Instandhaltung Einrichtung	2224	3224	24	22	400,00	400,00	0,00	400,00	400,00	0,00
1/801000-630000	Postdienste	2222	3222	24	22	400,00	400,00	0,00	400,00	400,00	0,00
1/801000-631000	Telekommunikationsdienste (Grundbuch)	2222	3222	24	22	6 500,00	6 500,00	0,00	6 500,00	6 500,00	0,00
1/801000-640000	Rechtskosten	2222	3222	24	22	1 000,00	1 000,00	0,00	1 000,00	1 000,00	0,00
1/801000-680000	Planmäßige Abschreibung	2226				100,00	100,00	0,00	0,00	0,00	0,00
1/801000-700000	Miete+BK Lager Wintergeb (EGW GmbH)	2223	3223	24	22	6 000,00	6 000,00	0,00	6 000,00	6 000,00	0,00
1/801000-724000	Reisegebühren	2225	3225	24	3	300,00	300,00	0,00	300,00	300,00	0,00
1/801000-728800	Bauhofleistungen	2225	3225	24	22	1 000,00	1 000,00	0,00	1 000,00	1 000,00	0,00
SU 22 / 32	Summe Aufwendungen / Auszahlungen operative Gebarung					182 600,00	219 600,00	-37 000,00	178 600,00	215 600,00	-37 000,00
SA 0 / SA 1	(0) Nettoergebnis (21 - 22) / (1) Geldfluss operative Gebarung (31 - 32)					-172 600,00	-212 400,00	39 800,00	-166 600,00	-208 400,00	41 800,00
SU 23	Summe Haushaltsrücklagen					0,00	0,00	0,00	0,00	0,00	0,00
SA00	Nettoergebnis nach Zuw./Entn. Haushaltsrücklagen (Saldo 0 +/- SU23)					-172 600,00	-212 400,00	39 800,00	0,00	0,00	0,00

1. Nachtragsvoranschlag 2022

Magistrat Waidhofen a/d Ybbs

NVA Ergebnis- und Finanzierungsvoranschlag Detailnachweis

		MVAG		VC QU	AOB	Ergebnisvoranschlag			Finanzierungsvoranschlag		
		EH	FH			VA 2022 inkl. NVA	VA 2022	1. NVA	VA 2022 inkl. NVA	VA 2022	1. NVA
Investive Gebarung											
SU 33	Summe Einzahlungen investive Gebarung								0,00	0,00	0,00
SU 34	Summe Auszahlungen investive Gebarung								0,00	0,00	0,00
SA2	Saldo (2) Geldfluss aus der Investiven Gebarung (33 – 34)								0,00	0,00	0,00
SA3	Saldo (3) Nettofinanzierungssaldo (Saldo 1 + Saldo 2)								-166 600,00	-208 400,00	41 800,00
Finanzierungstätigkeit											
SU 35	Summe Einzahlungen aus der Finanzierungstätigkeit								0,00	0,00	0,00
SU 36	Summe Auszahlungen aus der Finanzierungstätigkeit								0,00	0,00	0,00
SA4	Saldo (4) Geldfluss aus der Finanzierungstätigkeit (35 – 36)								0,00	0,00	0,00
SA5	Saldo (5) Geldfluss aus der voranschlagswirksamen Gebarung (Saldo 3 + Saldo 4)								-166 600,00	-208 400,00	41 800,00
81	Öffentliche Einrichtungen (soweit nicht dem Abschnitt 85 zuzuordnen)										
812	WC-Anlagen										
812000	Öffentliche WC-Anlagen										
Operative Gebarung											
2/812000+827000	Personalkostenersätze	2116	3116	18	3	35 000,00	35 000,00	0,00	35 000,00	35 000,00	0,00
2/812000+829000	Sonstige Einnahmen	2116	3116	18	22	100,00	100,00	0,00	100,00	100,00	0,00
SU 21 / 31	Summe Erträge / Einzahlungen operative Gebarung					35 100,00	35 100,00	0,00	35 100,00	35 100,00	0,00
1/812000-400000	Geringwertige Wirtschaftsgüter	2221	3221	23	22	300,00	600,00	-300,00	300,00	600,00	-300,00
1/812000-454000	Reinigungsmittel	2221	3221	23	22	7 000,00	7 000,00	0,00	7 000,00	7 000,00	0,00
1/812000-510000	Geldbezüge Vb	2211	3211	20	3	30 000,00	29 500,00	500,00	30 000,00	29 500,00	500,00
1/812000-523000	Fallweise Bedienstete	2211	3211	20	3	4 000,00	0,00	4 000,00	4 000,00	0,00	4 000,00
1/812000-565000	Mehrleistungsvergütungen	2211	3211	20	3	15 500,00	15 500,00	0,00	15 500,00	15 500,00	0,00
1/812000-569000	Sonstige Nebengebühren	2211	3211	20	3	100,00	0,00	100,00	100,00	0,00	100,00
1/812000-580000	DGB zum Ausgleichsfonds für Familienbeihilfen	2212	3212	20	3	1 900,00	1 800,00	100,00	1 900,00	1 800,00	100,00
1/812000-582000	Dienstgeberbeiträge zur sozialen Sicherheit	2212	3212	20	3	9 700,00	9 000,00	700,00	9 700,00	9 000,00	700,00
1/812000-582100	Betriebliche Mitarbeitervorsorge	2212	3212	20	3	600,00	600,00	0,00	600,00	600,00	0,00
1/812000-592000	Dotierung von Rückstellungen für Jubiläumswendungen	2214				100,00	100,00	0,00	0,00	0,00	0,00
1/812000-600000	Strom	2222	3222	24	22	4 000,00	3 500,00	500,00	4 000,00	3 500,00	500,00
1/812000-614000	Instandhaltung Gebäude	2224	3224	24	22	10 000,00	4 000,00	6 000,00	10 000,00	4 000,00	6 000,00
1/812000-670000	Versicherungen	2222	3222	24	22	400,00	500,00	-100,00	400,00	500,00	-100,00
1/812000-680000	Planmäßige Abschreibung	2226				8 300,00	8 300,00	0,00	0,00	0,00	0,00
1/812000-711000	Gebühren für die Benützung von Gemeindeeinrichtungen gem. FAG	2225	3225	24	22	2 500,00	3 600,00	-1 100,00	2 500,00	3 600,00	-1 100,00
1/812000-728500	Anerkennungsbeitrag	2225	3225	24	3	1 000,00	500,00	500,00	1 000,00	500,00	500,00

1. Nachtragsvoranschlag 2022

Magistrat Waidhofen a/d Ybbs

NVA Ergebnis- und Finanzierungsvoranschlag Detailnachweis

		MVAG		VC QU	AOB	Ergebnisvoranschlag			Finanzierungsvoranschlag		
		EH	FH			VA 2022 inkl. NVA	VA 2022	1. NVA	VA 2022 inkl. NVA	VA 2022	1. NVA
1/812000-728800	Bauhofleistungen	2225	3225	24	22	4 500,00	4 500,00	0,00	4 500,00	4 500,00	0,00
SU 22 / 32	Summe Aufwendungen / Auszahlungen operative Gebarung					99 900,00	89 000,00	10 900,00	91 500,00	80 600,00	10 900,00
SA 0 / SA 1	(0) Nettoergebnis (21 - 22) / (1) Geldfluss operative Gebarung (31 - 32)					-64 800,00	-53 900,00	-10 900,00	-56 400,00	-45 500,00	-10 900,00
SU 23	Summe Haushaltsrücklagen					0,00	0,00	0,00	0,00	0,00	0,00
SA00	Nettoergebnis nach Zuw./Entn. Haushaltsrücklagen (Saldo 0 +/- SU23)					-64 800,00	-53 900,00	-10 900,00			
Investive Gebarung											
SU 33	Summe Einzahlungen investive Gebarung								0,00	0,00	0,00
SU 34	Summe Auszahlungen investive Gebarung								0,00	0,00	0,00
SA2	Saldo (2) Geldfluss aus der Investiven Gebarung (33 - 34)								0,00	0,00	0,00
SA3	Saldo (3) Nettofinanzierungssaldo (Saldo 1 + Saldo 2)								-56 400,00	-45 500,00	-10 900,00
Finanzierungstätigkeit											
SU 35	Summe Einzahlungen aus der Finanzierungstätigkeit								0,00	0,00	0,00
SU 36	Summe Auszahlungen aus der Finanzierungstätigkeit								0,00	0,00	0,00
SA4	Saldo (4) Geldfluss aus der Finanzierungstätigkeit (35 - 36)								0,00	0,00	0,00
SA5	Saldo (5) Geldfluss aus der voranschlagswirksamen Gebarung (Saldo 3 + Saldo 4)								-56 400,00	-45 500,00	-10 900,00
814	Straßenreinigung										
814000	Straßenreinigung										
Operative Gebarung											
2/814000+816000	Kostensätze	2114	3114	13	26	4 000,00	4 000,00	0,00	4 000,00	4 000,00	0,00
2/814000+829000	Sonstige Erträge	2116	3116	18	26	300,00	0,00	300,00	300,00	0,00	300,00
2/814000+891000	Sonstige Wertaufholungen / Bestandsvermehrungen am kurzfristigen und langfristigen Vermögen	2117				0,00	0,00	0,00	0,00	0,00	0,00
SU 21 / 31	Summe Erträge / Einzahlungen operative Gebarung					4 300,00	4 000,00	300,00	4 300,00	4 000,00	300,00
1/814000-400000	Geringwertige Wirtschaftsgüter	2221	3221	23	26	4 000,00	2 000,00	2 000,00	4 000,00	2 000,00	2 000,00
1/814000-452000	Treibstoffe	2221	3221	23	26	17 000,00	12 000,00	5 000,00	17 000,00	12 000,00	5 000,00
1/814000-459000	Sonstige Verbrauchsgüter	2221	3221	23	26	1 200,00	1 500,00	-300,00	1 200,00	1 500,00	-300,00
1/814000-459100	Strommaterial Winterdienst	2221	3221	23	26	40 000,00	45 000,00	-5 000,00	40 000,00	45 000,00	-5 000,00
1/814000-616000	Instandhaltung Geräte	2224	3224	24	26	6 000,00	6 000,00	0,00	6 000,00	6 000,00	0,00
1/814000-617000	Instandhaltung Fahrzeuge	2224	3224	24	26	10 000,00	10 000,00	0,00	10 000,00	10 000,00	0,00
1/814000-650000	Zinsen Finanzschulden Inland	2241	3241	25	21	500,00	500,00	0,00	500,00	500,00	0,00
1/814000-670000	Versicherungen	2222	3222	24	22	800,00	900,00	-100,00	800,00	900,00	-100,00
1/814000-680000	Planmäßige Abschreibung	2226				37 000,00	37 000,00	0,00	0,00	0,00	0,00
1/814000-700000	Mieten	2223	3223	24	26	500,00	500,00	0,00	500,00	500,00	0,00
1/814000-711000	Gebühren für die Benützung von Gemeindeeinrichtungen gem. FAG	2225	3225	24	26	8 300,00	7 500,00	800,00	8 300,00	7 500,00	800,00
1/814000-728000	Leistungsentgelte Straßenreinigung	2225	3225	24	26	20 000,00	20 000,00	0,00	20 000,00	20 000,00	0,00
1/814000-728100	Winterdienst Leistungsentgelte Firmen	2225	3225	24	26	180 000,00	200 000,00	-20 000,00	180 000,00	200 000,00	-20 000,00

1. Nachtragsvoranschlag 2022

NVA Ergebnis- und Finanzierungsvoranschlag Detailnachweis

Magistrat Waidhofen a/d Ybbs

		MVAG		VC QU	AOB	Ergebnisvoranschlag			Finanzierungsvoranschlag		
		EH	FH			VA 2022 inkl. NVA	VA 2022	1. NVA	VA 2022 inkl. NVA	VA 2022	1. NVA
1/814000-728200	Winterdienst Leistungsentgelte Bauhof	2225	3225	24	26	180 000,00	180 000,00	0,00	180 000,00	180 000,00	0,00
1/814000-728800	Bauhofleistungen	2225	3225	24	26	210 000,00	210 000,00	0,00	210 000,00	210 000,00	0,00
1/814000-752000	Lfd.Transferzahlungen an Gemeindeverbände	2231	3231	26	26	4 800,00	4 800,00	0,00	4 800,00	4 800,00	0,00
1/814000-777000	Schneeräumgeräte Ankaufsförderung	2234		44	24	0,00	0,00	0,00	0,00	0,00	0,00
SU 22 / 32	Summe Aufwendungen / Auszahlungen operative Gebarung					720 100,00	737 700,00	-17 600,00	683 100,00	700 700,00	-17 600,00
SA 0 / SA 1	(0) Nettoergebnis (21 - 22) / (1) Geldfluss operative Gebarung (31 - 32)					-715 800,00	-733 700,00	17 900,00	-678 800,00	-696 700,00	17 900,00
SU 23	Summe Haushaltsrücklagen					0,00	0,00	0,00	0,00	0,00	0,00
SA00	Nettoergebnis nach Zuw./Entn. Haushaltsrücklagen (Saldo 0 +/- SU23)					-715 800,00	-733 700,00	17 900,00			
Investive Gebarung											
SU 33	Summe Einzahlungen investive Gebarung								0,00	0,00	0,00
5/814000-020000	Maschinen		3414	1 41	26	0,00	0,00	0,00	70 000,00	88 000,00	-18 000,00
1/814000-030000	Werkzeuge		3414	2 41	26	0,00	0,00	0,00	0,00	0,00	0,00
5/814000-040000	Ankauf Fahrzeuge		3414	1 41	26	0,00	0,00	0,00	0,00	18 000,00	-18 000,00
1/814000-777000	Schneeräumgeräte Ankaufsförderung		3434	44	24	0,00	0,00	0,00	0,00	0,00	0,00
SU 34	Summe Auszahlungen investive Gebarung								70 000,00	106 000,00	-36 000,00
SA2	Saldo (2) Geldfluss aus der Investiven Gebarung (33 - 34)								-70 000,00	-106 000,00	36 000,00
SA3	Saldo (3) Nettofinanzierungssaldo (Saldo 1 + Saldo 2)								-748 800,00	-802 700,00	53 900,00
Finanzierungstätigkeit											
6/814000+346000	Schuldaufnahme Finanzunternehmungen		3514	1 55	21	0,00	0,00	0,00	70 000,00	106 000,00	-36 000,00
SU 35	Summe Einzahlungen aus der Finanzierungstätigkeit								70 000,00	106 000,00	-36 000,00
1/814000-346000	Schuldrückzahlung Finanzunternehmungen		3614	65	21	0,00	0,00	0,00	29 200,00	29 200,00	0,00
SU 36	Summe Auszahlungen aus der Finanzierungstätigkeit								29 200,00	29 200,00	0,00
SA4	Saldo (4) Geldfluss aus der Finanzierungstätigkeit (35 - 36)								40 800,00	76 800,00	-36 000,00
SA5	Saldo (5) Geldfluss aus der voranschlagswirksamen Gebarung (Saldo 3 + Saldo 4)								-708 000,00	-725 900,00	17 900,00
815	Park- und Gartenanlagen, Kinderspielplätze										
815000	Park- und Grünanlagen										
Operative Gebarung											
2/815000+813000	Erträge aus der Auflösung von Investitionszuschüssen (Kapitaltransfers)	2127				3 300,00	3 300,00	0,00	0,00	0,00	0,00
2/815000+829000	Sonstige Einnahmen	2116	3116	18	22	1 000,00	200,00	800,00	1 000,00	200,00	800,00
2/815000+861000	Subvention Land NÖ	2121	3121	15	22	500,00	0,00	500,00	500,00	0,00	500,00
SU 21 / 31	Summe Erträge / Einzahlungen operative Gebarung					4 800,00	3 500,00	1 300,00	1 500,00	200,00	1 300,00
1/815000-400000	Geringwertige Wirtschaftsgüter	2221	3221	23	22	4 700,00	3 800,00	900,00	4 700,00	3 800,00	900,00
1/815000-420000	Pflanzliche Rohstoffe	2221	3221	23	22	6 000,00	6 000,00	0,00	6 000,00	6 000,00	0,00
1/815000-452000	Treibstoffe	2221	3221	23	22	2 100,00	2 500,00	-400,00	2 100,00	2 500,00	-400,00
1/815000-459000	Sonstige Verbrauchsgüter	2221	3221	23	22	900,00	900,00	0,00	900,00	900,00	0,00

1. Nachtragsvoranschlag 2022

NVA Ergebnis- und Finanzierungsvoranschlag Detailnachweis

Magistrat Waidhofen a/d Ybbs

		MVAG		VC QU	AOB	Ergebnisvoranschlag			Finanzierungsvoranschlag		
		EH	FH			VA 2022 inkl. NVA	VA 2022	1. NVA	VA 2022 inkl. NVA	VA 2022	1. NVA
1/815000-600000	Strom	2222	3222	24	22	1 500,00	800,00	700,00	1 500,00	800,00	700,00
1/815000-610000	Instandhaltung Grünanlagen	2224	3224	24	22	8 600,00	7 000,00	1 600,00	8 600,00	7 000,00	1 600,00
1/815000-617000	Instandhaltung Fahrzeuge	2224	3224	24	22	1 800,00	1 800,00	0,00	1 800,00	1 800,00	0,00
1/815000-619000	Instandhaltung Sonderanlagen	2224	3224	24	22	8 600,00	6 000,00	2 600,00	8 600,00	6 000,00	2 600,00
1/815000-619100	Baumpflegemaßnahmen	2224	3224	24	24	18 000,00	18 000,00	0,00	18 000,00	18 000,00	0,00
1/815000-680000	Planmäßige Abschreibung	2226				25 900,00	25 900,00	0,00	0,00	0,00	0,00
1/815000-711000	Gebühren für die Benützung von Gemeindeeinrichtungen gem. FAG	2225	3225	24	22	700,00	700,00	0,00	700,00	700,00	0,00
1/815000-728000	Entgelte für sonstige Leistungen	2225	3225	24	22	5 000,00	4 000,00	1 000,00	5 000,00	4 000,00	1 000,00
1/815000-728800	Bauhofleistungen	2225	3225	24	22	225 000,00	225 000,00	0,00	225 000,00	225 000,00	0,00
1/815000-729000	kost.bares Waidhofen	2225	3225	24	24	16 500,00	16 500,00	0,00	16 500,00	16 500,00	0,00
SU 22 / 32	Summe Aufwendungen / Auszahlungen operative Gebarung					325 300,00	318 900,00	6 400,00	299 400,00	293 000,00	6 400,00
SA 0 / SA 1	(0) Nettoergebnis (21 - 22) / (1) Geldfluss operative Gebarung (31 - 32)					-320 500,00	-315 400,00	-5 100,00	-297 900,00	-292 800,00	-5 100,00
SU 23	Summe Haushaltsrücklagen					0,00	0,00	0,00	0,00	0,00	0,00
SA00	Nettoergebnis nach Zuw./Entn. Haushaltsrücklagen (Saldo 0 +/- SU23)					-320 500,00	-315 400,00	-5 100,00			
Investive Gebarung											
SU 33	Summe Einzahlungen investive Gebarung								0,00	0,00	0,00
1/815000-020000	Maschinen und maschinelle Anlagen		3414	2 41	22	0,00	0,00	0,00	3 500,00	3 500,00	0,00
1/815000-042000	Betriebsausstattung		3415	2 41	22	0,00	0,00	0,00	4 000,00	4 000,00	0,00
SU 34	Summe Auszahlungen investive Gebarung								7 500,00	7 500,00	0,00
SA2	Saldo (2) Geldfluss aus der Investiven Gebarung (33 - 34)								-7 500,00	-7 500,00	0,00
SA3	Saldo (3) Nettofinanzierungssaldo (Saldo 1 + Saldo 2)								-305 400,00	-300 300,00	-5 100,00
Finanzierungstätigkeit											
SU 35	Summe Einzahlungen aus der Finanzierungstätigkeit								0,00	0,00	0,00
SU 36	Summe Auszahlungen aus der Finanzierungstätigkeit								0,00	0,00	0,00
SA4	Saldo (4) Geldfluss aus der Finanzierungstätigkeit (35 - 36)								0,00	0,00	0,00
SA5	Saldo (5) Geldfluss aus der voranschlagswirksamen Gebarung (Saldo 3 + Saldo 4)								-305 400,00	-300 300,00	-5 100,00
815100	Kinderspielplätze										
Operative Gebarung											
2/815100+813000	Erträge aus der Auflösung von Investitionszuschüssen (Kapitaltransfers)		2127			0,00	0,00	0,00	0,00	0,00	0,00
SU 21 / 31	Summe Erträge / Einzahlungen operative Gebarung					0,00	0,00	0,00	0,00	0,00	0,00
1/815100-400000	Geringwertige Wirtschaftsgüter	2221	3221	23	22	800,00	800,00	0,00	800,00	800,00	0,00
1/815100-610000	Instandhaltung Grünanlagen	2224	3224	24	22	1 500,00	1 500,00	0,00	1 500,00	1 500,00	0,00
1/815100-619000	Instandhaltung Sonderanlagen	2224	3224	24	22	9 500,00	7 500,00	2 000,00	9 500,00	7 500,00	2 000,00
1/815100-650000	Zinsen Finanzschulden Inland	2241	3241	25	21	0,00	0,00	0,00	0,00	0,00	0,00
1/815100-680000	Planmäßige Abschreibung	2226				8 400,00	8 400,00	0,00	0,00	0,00	0,00
1/815100-700000	Mieten, Pachte	2223	3223	24	22	1 000,00	900,00	100,00	1 000,00	900,00	100,00

1. Nachtragsvoranschlag 2022

NVA Ergebnis- und Finanzierungsvoranschlag Detailnachweis

Magistrat Waidhofen a/d Ybbs

		MVAG		VC QU	AOB	Ergebnisvoranschlag			Finanzierungsvoranschlag			
		EH	FH			VA 2022 inkl. NVA	VA 2022	1. NVA	VA 2022 inkl. NVA	VA 2022	1. NVA	
1/815100-711000	Gebühren für die Benützung von Gemeindeeinrichtungen gem. FAG	2225	3225	24	22	900,00	600,00	300,00	900,00	600,00	300,00	
1/815100-728000	Entgelte für sonstige Leistungen	2225	3225	24	22	100,00	100,00	0,00	100,00	100,00	0,00	
1/815100-728800	Bauhofleistungen	2225	3225	24	22	40 000,00	40 000,00	0,00	40 000,00	40 000,00	0,00	
SU 22 / 32	Summe Aufwendungen / Auszahlungen operative Gebarung					62 200,00	59 800,00	2 400,00	53 800,00	51 400,00	2 400,00	
SA 0 / SA 1	(0) Nettoergebnis (21 - 22) / (1) Geldfluss operative Gebarung (31 – 32)					-62 200,00	-59 800,00	-2 400,00	-53 800,00	-51 400,00	-2 400,00	
SU 23	Summe Haushaltsrücklagen					0,00	0,00	0,00	0,00	0,00	0,00	
SA00	Nettoergebnis nach Zuw./Entn. Haushaltsrücklagen (Saldo 0 +/- SU23)					-62 200,00	-59 800,00	-2 400,00				
Investive Gebarung												
SU 33	Summe Einzahlungen investive Gebarung								0,00	0,00	0,00	
1/815100-006000	Sonstige Grundstückseinrichtungen (Spielgeräte)		3412	2	40	22	0,00	0,00	0,00	17 000,00	17 000,00	0,00
SU 34	Summe Auszahlungen investive Gebarung								17 000,00	17 000,00	0,00	
SA2	Saldo (2) Geldfluss aus der Investiven Gebarung (33 – 34)								-17 000,00	-17 000,00	0,00	
SA3	Saldo (3) Nettofinanzierungssaldo (Saldo 1 + Saldo 2)								-70 800,00	-68 400,00	-2 400,00	
Finanzierungstätigkeit												
SU 35	Summe Einzahlungen aus der Finanzierungstätigkeit								0,00	0,00	0,00	
1/815100-346000	Schuldrückzahlung Finanzunternehmungen		3614	65	21	0,00	0,00	0,00	0,00	0,00	0,00	
SU 36	Summe Auszahlungen aus der Finanzierungstätigkeit								0,00	0,00	0,00	
SA4	Saldo (4) Geldfluss aus der Finanzierungstätigkeit (35 – 36)								0,00	0,00	0,00	
SA5	Saldo (5) Geldfluss aus der voranschlagswirksamen Gebarung (Saldo 3 + Saldo 4)								-70 800,00	-68 400,00	-2 400,00	
816	Öffentliche Beleuchtung und öffentliche Uhren											
816000	Öffentl. Beleuchtung und Uhren											
Operative Gebarung												
2/816000+813000	Erträge aus der Auflösung von Investitionszuschüssen (Kapitaltransfers)	2127				17 400,00	17 400,00	0,00	0,00	0,00	0,00	
2/816000+829000	Sonstige Einnahmen	2116	3116	18	23	1 000,00	1 000,00	0,00	1 000,00	1 000,00	0,00	
2/816000+861000	Zinsenzuschuss Land NÖ	2121	3121	15	21	500,00	500,00	0,00	500,00	500,00	0,00	
SU 21 / 31	Summe Erträge / Einzahlungen operative Gebarung					18 900,00	18 900,00	0,00	1 500,00	1 500,00	0,00	
1/816000-600000	Strom	2222	3222	24	23	100 000,00	75 000,00	25 000,00	100 000,00	75 000,00	25 000,00	
1/816000-619000	Instandhaltung Sonderanlagen	2224	3224	24	23	45 000,00	36 000,00	9 000,00	45 000,00	36 000,00	9 000,00	
1/816000-650000	Zinsen Finanzschulden Inland	2241	3241	25	21	10 000,00	9 800,00	200,00	10 000,00	9 800,00	200,00	
1/816000-670000	Versicherungen	2222	3222	24	22	200,00	200,00	0,00	200,00	200,00	0,00	
1/816000-680000	Planmäßige Abschreibung	2226				247 500,00	247 500,00	0,00	0,00	0,00	0,00	
1/816000-728800	Bauhofleistungen	2225	3225	24	23	5 000,00	5 000,00	0,00	5 000,00	5 000,00	0,00	
SU 22 / 32	Summe Aufwendungen / Auszahlungen operative Gebarung					407 700,00	373 500,00	34 200,00	160 200,00	126 000,00	34 200,00	
SA 0 / SA 1	(0) Nettoergebnis (21 - 22) / (1) Geldfluss operative Gebarung (31 – 32)					-388 800,00	-354 600,00	-34 200,00	-158 700,00	-124 500,00	-34 200,00	

1. Nachtragsvoranschlag 2022

Magistrat Waidhofen a/d Ybbs

NVA Ergebnis- und Finanzierungsvoranschlag Detailnachweis

		MVAG		VC QU	AOB	Ergebnisvoranschlag			Finanzierungsvoranschlag		
		EH	FH			VA 2022 inkl. NVA	VA 2022	1. NVA	VA 2022 inkl. NVA	VA 2022	1. NVA
SU 23	Summe Haushaltsrücklagen					0,00	0,00	0,00	0,00	0,00	0,00
SA00	Nettoergebnis nach Zuw./Entn. Haushaltsrücklagen (Saldo 0 +/- SU23)					-388 800,00	-354 600,00	-34 200,00			
Investive Gebarung											
SU 33	Summe Einzahlungen investive Gebarung								0,00	0,00	0,00
5/816000-005000	Anlagen zu Straßenbauten (Straßenbeleuchtung)		3412	1 40	23	0,00	0,00	0,00	255 000,00	328 000,00	-73 000,00
SU 34	Summe Auszahlungen investive Gebarung								255 000,00	328 000,00	-73 000,00
SA2	Saldo (2) Geldfluss aus der Investiven Gebarung (33 – 34)								-255 000,00	-328 000,00	73 000,00
SA3	Saldo (3) Nettofinanzierungssaldo (Saldo 1 + Saldo 2)								-413 700,00	-452 500,00	38 800,00
Finanzierungstätigkeit											
6/816000+346000	Schuldaufnahme Finanzunternehmungen		3514	1 55	21	0,00	0,00	0,00	255 000,00	328 000,00	-73 000,00
SU 35	Summe Einzahlungen aus der Finanzierungstätigkeit								255 000,00	328 000,00	-73 000,00
1/816000-346000	Schuldrückzahlung Finanzunternehmungen		3614	65	21	0,00	0,00	0,00	203 600,00	205 600,00	-2 000,00
SU 36	Summe Auszahlungen aus der Finanzierungstätigkeit								203 600,00	205 600,00	-2 000,00
SA4	Saldo (4) Geldfluss aus der Finanzierungstätigkeit (35 – 36)								51 400,00	122 400,00	-71 000,00
SA5	Saldo (5) Geldfluss aus der voranschlagswirksamen Gebarung (Saldo 3 + Saldo 4)								-362 300,00	-330 100,00	-32 200,00
817	Friedhöfe (einschließlich Einsegnungshallen und Krematorien)										
817000	Friedhof Waidhofen a/d Ybbs										
Operative Gebarung											
2/817000+808000	Altmaterialverkauf	2116	3116	16	21	500,00	500,00	0,00	500,00	500,00	0,00
2/817000+829000	Sonstige Einnahmen	2116	3116	18	22	8 500,00	10 000,00	-1 500,00	8 500,00	10 000,00	-1 500,00
2/817000+852000	Grabstellengebühr	2113	3113	12	21	76 000,00	76 000,00	0,00	76 000,00	76 000,00	0,00
2/817000+852100	Beerdigungs- und Enterdigungsgebühren	2113	3113	12	21	20 000,00	20 000,00	0,00	20 000,00	20 000,00	0,00
2/817000+852200	Leichenhallengebühren	2113	3113	12	21	6 300,00	6 300,00	0,00	6 300,00	6 300,00	0,00
SU 21 / 31	Summe Erträge / Einzahlungen operative Gebarung					111 300,00	112 800,00	-1 500,00	111 300,00	112 800,00	-1 500,00
1/817000-400000	Geringwertige Wirtschaftsgüter	2221	3221	23	22	800,00	800,00	0,00	800,00	800,00	0,00
1/817000-400200	Dienstbekleidung	2221	3221	23	22	300,00	400,00	-100,00	300,00	400,00	-100,00
1/817000-451000	Brennstoffe	2221	3221	23	22	600,00	600,00	0,00	600,00	600,00	0,00
1/817000-452000	Treibstoffe	2221	3221	23	22	1 200,00	1 200,00	0,00	1 200,00	1 200,00	0,00
1/817000-459000	Sonstige Verbrauchsgüter	2221	3221	23	22	600,00	800,00	-200,00	600,00	800,00	-200,00
1/817000-510000	Geldbezüge Vb	2211	3211	20	3	57 000,00	62 000,00	-5 000,00	57 000,00	62 000,00	-5 000,00
1/817000-565000	Mehrleistungsvergütungen	2211	3211	20	3	400,00	400,00	0,00	400,00	400,00	0,00
1/817000-569000	Sonstige Nebengebühren	2211	3211	20	3	7 600,00	7 600,00	0,00	7 600,00	7 600,00	0,00
1/817000-580000	DGB zum Ausgleichsfonds für Familienbeihilfen	2212	3212	20	3	1 800,00	2 800,00	-1 000,00	1 800,00	2 800,00	-1 000,00
1/817000-582000	Dienstgeberbeiträge zur sozialen Sicherheit	2212	3212	20	3	13 100,00	14 400,00	-1 300,00	13 100,00	14 400,00	-1 300,00

1. Nachtragsvoranschlag 2022

NVA Ergebnis- und Finanzierungsvoranschlag Detailnachweis

Magistrat Waidhofen a/d Ybbs

		MVAG		VC QU	AOB	Ergebnisvoranschlag			Finanzierungsvoranschlag		
		EH	FH			VA 2022 inkl. NVA	VA 2022	1. NVA	VA 2022 inkl. NVA	VA 2022	1. NVA
1/817000-582100	Betriebliche Mitarbeitervorsorge	2212	3212	20	3	600,00	500,00	100,00	600,00	500,00	100,00
1/817000-591000	Dotierung von Rückstellungen für Abfertigungen	2214				1 000,00	1 000,00	0,00	0,00	0,00	0,00
1/817000-592000	Dotierung von Rückstellungen für Jubiläumswendungen	2214				500,00	500,00	0,00	0,00	0,00	0,00
1/817000-600000	Strom	2222	3222	24	22	1 800,00	1 300,00	500,00	1 800,00	1 300,00	500,00
1/817000-610000	Instandhaltung Grünanlagen	2224	3224	24	22	3 400,00	2 000,00	1 400,00	3 400,00	2 000,00	1 400,00
1/817000-614000	Instandhaltung Gebäude	2224	3224	24	22	5 000,00	2 000,00	3 000,00	5 000,00	2 000,00	3 000,00
1/817000-617000	Instandhaltung Fahrzeuge	2224	3224	24	22	1 000,00	1 800,00	-800,00	1 000,00	1 800,00	-800,00
1/817000-618000	Instandhaltung Einrichtung	2224	3224	24	22	300,00	300,00	0,00	300,00	300,00	0,00
1/817000-630000	Postdienste	2222	3222	24	22	300,00	300,00	0,00	300,00	300,00	0,00
1/817000-631000	Telekommunikationsdienste	2222	3222	24	5	700,00	600,00	100,00	700,00	600,00	100,00
1/817000-670000	Versicherungen	2222	3222	24	22	500,00	700,00	-200,00	500,00	700,00	-200,00
1/817000-680000	Planmäßige Abschreibung	2226				19 800,00	19 800,00	0,00	0,00	0,00	0,00
1/817000-710000	Öffentliche Abgaben gem. FAG	2225	3225	24	22	100,00	100,00	0,00	100,00	100,00	0,00
1/817000-711000	Gebühren für die Benützung von Gemeindefeinrichtungen gem. FAG	2225	3225	24	22	1 300,00	900,00	400,00	1 300,00	900,00	400,00
1/817000-728000	Leistungsentgelte Firmen	2225	3225	24	22	4 800,00	4 800,00	0,00	4 800,00	4 800,00	0,00
1/817000-728100	Digitalisierung Friedhof	2225	3225	24	22	0,00	0,00	0,00	0,00	0,00	0,00
1/817000-728800	Bauhofleistungen	2225	3225	24	22	1 000,00	1 000,00	0,00	1 000,00	1 000,00	0,00
1/817000-729800	Verwaltungstangenten	2225	3225	24	21	9 800,00	9 800,00	0,00	9 800,00	9 800,00	0,00
1/817000-760000	Pensionen	2234	3234	21	3	14 500,00	14 500,00	0,00	14 500,00	14 500,00	0,00
1/817000-760100	Dgb.Soz.Vers.Pensionen	2234	3234	21	3	500,00	500,00	0,00	500,00	500,00	0,00
SU 22 / 32	Summe Aufwendungen / Auszahlungen operative Gebarung					150 300,00	153 400,00	-3 100,00	129 000,00	132 100,00	-3 100,00
SA 0 / SA 1	(0) Nettoergebnis (21 - 22) / (1) Geldfluss operative Gebarung (31 - 32)					-39 000,00	-40 600,00	1 600,00	-17 700,00	-19 300,00	1 600,00
SU 23	Summe Haushaltsrücklagen					0,00	0,00	0,00	0,00	0,00	0,00
SA00	Nettoergebnis nach Zuw./Entn. Haushaltsrücklagen (Saldo 0 +/- SU23)					-39 000,00	-40 600,00	1 600,00			
Investive Gebarung											
SU 33	Summe Einzahlungen investive Gebarung								0,00	0,00	0,00
1/817000-042000	Betriebsausstattung		3415	2 41	22	0,00	0,00	0,00	0,00	0,00	0,00
1/817000-050000	Urnennischen		3412	2 40	22	0,00	0,00	0,00	13 500,00	15 000,00	-1 500,00
SU 34	Summe Auszahlungen investive Gebarung								13 500,00	15 000,00	-1 500,00
SA2	Saldo (2) Geldfluss aus der Investiven Gebarung (33 - 34)								-13 500,00	-15 000,00	1 500,00
SA3	Saldo (3) Nettofinanzierungssaldo (Saldo 1 + Saldo 2)								-31 200,00	-34 300,00	3 100,00
Finanzierungstätigkeit											
SU 35	Summe Einzahlungen aus der Finanzierungstätigkeit								0,00	0,00	0,00
SU 36	Summe Auszahlungen aus der Finanzierungstätigkeit								0,00	0,00	0,00
SA4	Saldo (4) Geldfluss aus der Finanzierungstätigkeit (35 - 36)								0,00	0,00	0,00

1. Nachtragsvoranschlag 2022

Magistrat Waidhofen a/d Ybbs

NVA Ergebnis- und Finanzierungsvoranschlag Detailnachweis

		MVAG		VC QU	AOB	Ergebnisvoranschlag		Finanzierungsvoranschlag			
		EH	FH			VA 2022 inkl. NVA	VA 2022	1. NVA	VA 2022 inkl. NVA	VA 2022	1. NVA
SA5	Saldo (5) Geldfluss aus der voranschlagswirksamen Gebarung (Saldo 3 + Saldo 4)								-31 200,00	-34 300,00	3 100,00
817100	Friedhof Zell/Ybbs										
	Operative Gebarung										
2/817100+829000	Sonstige Einnahmen	2116	3116	18	22	500,00	500,00	0,00	500,00	500,00	0,00
2/817100+852000	Grabstellengebühren	2113	3113	12	21	23 000,00	20 000,00	3 000,00	23 000,00	20 000,00	3 000,00
2/817100+852100	Beerdigungs- und Enterdigungsgebühren	2113	3113	12	21	6 500,00	6 500,00	0,00	6 500,00	6 500,00	0,00
2/817100+852200	Leichenhallengebühren	2113	3113	12	21	2 500,00	2 500,00	0,00	2 500,00	2 500,00	0,00
SU 21 / 31	Summe Erträge / Einzahlungen operative Gebarung					32 500,00	29 500,00	3 000,00	32 500,00	29 500,00	3 000,00
1/817100-400000	Geringwertige Wirtschaftsgüter	2221	3221	23	22	100,00	100,00	0,00	100,00	100,00	0,00
1/817100-459000	Sonstige Verbrauchsgüter	2221	3221	23	22	400,00	400,00	0,00	400,00	400,00	0,00
1/817100-510000	Geldbezüge Vb	2211	3211	20	3	12 600,00	13 700,00	-1 100,00	12 600,00	13 700,00	-1 100,00
1/817100-565000	Mehrleistungsvergütungen	2211	3211	20	3	1 000,00	200,00	800,00	1 000,00	200,00	800,00
1/817100-569000	Sonstige Nebengebühren	2211	3211	20	3	500,00	500,00	0,00	500,00	500,00	0,00
1/817100-580000	DGB zum Ausgleichsfonds für Familienbeihilfen	2212	3212	20	3	500,00	600,00	-100,00	500,00	600,00	-100,00
1/817100-582000	Dienstgeberbeiträge zur sozialen Sicherheit	2212	3212	20	3	2 800,00	3 000,00	-200,00	2 800,00	3 000,00	-200,00
1/817100-582100	Betriebliche Mitarbeitervorsorge	2212	3212	20	3	100,00	100,00	0,00	100,00	100,00	0,00
1/817100-600000	Strom	2222	3222	24	22	300,00	300,00	0,00	300,00	300,00	0,00
1/817100-610000	Instandhaltung Grünanlagen	2224	3224	24	22	1 700,00	1 200,00	500,00	1 700,00	1 200,00	500,00
1/817100-614000	Instandhaltung Gebäude	2224	3224	24	22	400,00	400,00	0,00	400,00	400,00	0,00
1/817100-618000	Instandhaltung Einrichtung	2224	3224	24	22	200,00	200,00	0,00	200,00	200,00	0,00
1/817100-630000	Postdienste	2222	3222	24	22	100,00	100,00	0,00	100,00	100,00	0,00
1/817100-670000	Versicherungen	2222	3222	24	22	100,00	100,00	0,00	100,00	100,00	0,00
1/817100-680000	Planmäßige Abschreibung	2226				2 500,00	2 500,00	0,00	0,00	0,00	0,00
1/817100-710000	Öffentliche Abgaben gem. FAG	2225	3225	24	22	200,00	200,00	0,00	200,00	200,00	0,00
1/817100-711000	Gebühren für die Benützung von Gemeindeeinrichtungen gem. FAG	2225	3225	24	22	600,00	600,00	0,00	600,00	600,00	0,00
1/817100-728000	Leistungsentgelte Firmen	2225	3225	24	22	2 100,00	1 800,00	300,00	2 100,00	1 800,00	300,00
1/817100-728800	Bauhofleistungen	2225	3225	24	22	400,00	400,00	0,00	400,00	400,00	0,00
1/817100-729800	Verwaltungstangenten	2225	3225	24	21	4 300,00	4 300,00	0,00	4 300,00	4 300,00	0,00
SU 22 / 32	Summe Aufwendungen / Auszahlungen operative Gebarung					30 900,00	30 700,00	200,00	28 400,00	28 200,00	200,00
SA 0 / SA 1	(0) Nettoergebnis (21 - 22) / (1) Geldfluss operative Gebarung (31 - 32)					1 600,00	-1 200,00	2 800,00	4 100,00	1 300,00	2 800,00
SU 23	Summe Haushaltsrücklagen					0,00	0,00	0,00	0,00	0,00	0,00
SA00	Nettoergebnis nach Zuw./Entn. Haushaltsrücklagen (Saldo 0 +/- SU23)					1 600,00	-1 200,00	2 800,00			
	Investive Gebarung										
SU 33	Summe Einzahlungen investive Gebarung								0,00	0,00	0,00
SU 34	Summe Auszahlungen investive Gebarung								0,00	0,00	0,00

1. Nachtragsvoranschlag 2022

Magistrat Waidhofen a/d Ybbs

NVA Ergebnis- und Finanzierungsvoranschlag Detailnachweis

		MVAG		VC QU	AOB	Ergebnisvoranschlag		Finanzierungsvoranschlag		
		EH	FH			VA 2022 inkl. NVA	VA 2022	1. NVA	VA 2022 inkl. NVA	VA 2022
SA2	Saldo (2) Geldfluss aus der Investiven Gebarung (33 – 34)							0,00	0,00	0,00
SA3	Saldo (3) Nettofinanzierungssaldo (Saldo 1 + Saldo 2)							4 100,00	1 300,00	2 800,00
Finanzierungstätigkeit										
SU 35	Summe Einzahlungen aus der Finanzierungstätigkeit							0,00	0,00	0,00
SU 36	Summe Auszahlungen aus der Finanzierungstätigkeit							0,00	0,00	0,00
SA4	Saldo (4) Geldfluss aus der Finanzierungstätigkeit (35 – 36)							0,00	0,00	0,00
SA5	Saldo (5) Geldfluss aus der voranschlagswirksamen Gebarung (Saldo 3 + Saldo 4)							4 100,00	1 300,00	2 800,00
82	Betriebsähnliche Einrichtungen und Betriebe									
820	Wirtschaftshöfe									
820000	Städtischer Bauhof									
Operative Gebarung										
2/820000+817000	Erträge aus der Auflösung von sonstigen Rückstellungen	2117				11 800,00	11 800,00	0,00	0,00	0,00
2/820000+829000	Sonstige Einnahmen	2116	3116	18	26	25 000,00	25 000,00	0,00	25 000,00	25 000,00
2/820000+829100	Vergütungen Löhne	2116	3116	18	26	1 293 000,00	1 283 000,00	10 000,00	1 293 000,00	1 283 000,00
2/820000+891000	Sonstige Wertaufholungen / Bestandsvermehrungen am kurzfristigen und langfristigen Vermögen	2117				0,00	0,00	0,00	0,00	0,00
SU 21 / 31	Summe Erträge / Einzahlungen operative Gebarung					1 329 800,00	1 319 800,00	10 000,00	1 318 000,00	1 308 000,00
1/820000-400000	Geringwertige Wirtschaftsgüter	2221	3221	23	26	7 000,00	7 000,00	0,00	7 000,00	7 000,00
1/820000-400200	Dienstbekleidung	2221	3221	23	26	8 000,00	8 000,00	0,00	8 000,00	8 000,00
1/820000-420000	Materialankauf	2221	3221	23	26	4 000,00	4 000,00	0,00	4 000,00	4 000,00
1/820000-452000	Treibstoffe	2221	3221	23	26	39 000,00	29 000,00	10 000,00	39 000,00	29 000,00
1/820000-454000	Reinigungsmittel	2221	3221	23	22	1 100,00	1 100,00	0,00	1 100,00	1 100,00
1/820000-456000	Büromittel	2221	3221	23	26	600,00	600,00	0,00	600,00	600,00
1/820000-459000	Sonstige Verbrauchsgüter	2221	3221	23	26	4 000,00	4 000,00	0,00	4 000,00	4 000,00
1/820000-510000	Geldbezüge Vb	2211	3211	20	3	897 300,00	884 600,00	12 700,00	897 300,00	884 600,00
1/820000-511100	Abfertigungen	2211	3211	20	3	0,00	0,00	0,00	0,00	0,00
1/820000-523000	Fallweise Bedienstete	2211	3211	20	3	7 500,00	7 500,00	0,00	7 500,00	7 500,00
1/820000-565000	Mehrleistungsvergütungen	2211	3211	20	3	40 000,00	50 000,00	-10 000,00	40 000,00	50 000,00
1/820000-566000	Dienstjubiläen	2212	3212	20	3	12 000,00	11 900,00	100,00	12 000,00	11 900,00
1/820000-569000	Sonstige Nebengebühren	2211	3211	20	3	74 000,00	74 000,00	0,00	74 000,00	74 000,00
1/820000-580000	DGB zum Ausgleichsfonds für Familienbeihilfen	2212	3212	20	3	40 400,00	39 700,00	700,00	40 400,00	39 700,00
1/820000-582000	Dienstgeberbeiträge zur sozialen Sicherheit	2212	3212	20	3	211 000,00	204 800,00	6 200,00	211 000,00	204 800,00
1/820000-582100	Betriebliche Mitarbeitervorsorge	2212	3212	20	3	8 300,00	8 000,00	300,00	8 300,00	8 000,00
1/820000-590000	Ausbildungskosten	2212	3212	20	3	2 500,00	2 500,00	0,00	2 500,00	2 500,00

1. Nachtragsvoranschlag 2022

Magistrat Waidhofen a/d Ybbs

NVA Ergebnis- und Finanzierungsvoranschlag Detailnachweis

		MVAG		VC QU	AOB	Ergebnisvoranschlag			Finanzierungsvoranschlag		
		EH	FH			VA 2022 inkl. NVA	VA 2022	1. NVA	VA 2022 inkl. NVA	VA 2022	1. NVA
1/820000-591000	Dotierung von Rückstellungen für Abfertigungen	2214				9 700,00	9 700,00	0,00	0,00	0,00	0,00
1/820000-592000	Dotierung von Rückstellungen für Jubiläumszuwendungen	2214				8 300,00	8 300,00	0,00	0,00	0,00	0,00
1/820000-600000	Strom	2222	3222	24	22	7 000,00	5 200,00	1 800,00	7 000,00	5 200,00	1 800,00
1/820000-600100	Gasbezug	2222	3222	24	22	58 500,00	13 500,00	45 000,00	58 500,00	13 500,00	45 000,00
1/820000-614000	Instandhaltung Gebäude	2224	3224	24	26	5 000,00	5 000,00	0,00	5 000,00	5 000,00	0,00
1/820000-616000	Instandhaltung Maschinen und maschinelle Anlagen	2224	3224	24	26	5 000,00	5 000,00	0,00	5 000,00	5 000,00	0,00
1/820000-617000	Instandhaltung Fahrzeuge	2224	3224	24	26	43 000,00	33 000,00	10 000,00	43 000,00	33 000,00	10 000,00
1/820000-618000	Instandhaltung Einrichtung	2224	3224	24	26	500,00	500,00	0,00	500,00	500,00	0,00
1/820000-630000	Postdienste	2222	3222	24	26	100,00	100,00	0,00	100,00	100,00	0,00
1/820000-631000	Telekommunikationsdienste	2222	3222	24	5	3 200,00	2 200,00	1 000,00	3 200,00	2 200,00	1 000,00
1/820000-650000	Zinsen Finanzschulden Inland	2241	3241	25	21	1 200,00	1 200,00	0,00	1 200,00	1 200,00	0,00
1/820000-670000	Versicherungen	2222	3222	24	22	9 800,00	11 000,00	-1 200,00	9 800,00	11 000,00	-1 200,00
1/820000-680000	Planmäßige Abschreibung	2226				80 800,00	80 800,00	0,00	0,00	0,00	0,00
1/820000-683000	Verluste aus dem Abgang von Sachanlagen und immateriellen Vermögenswerten	2226				0,00	0,00	0,00	0,00	0,00	0,00
1/820000-710000	Öffentliche Abgaben	2225	3225	24	26	6 800,00	6 800,00	0,00	6 800,00	6 800,00	0,00
1/820000-711000	Gebühren für die Benützung von Gemeindefeinrichtungen gem. FAG	2225	3225	24	26	7 700,00	8 000,00	-300,00	7 700,00	8 000,00	-300,00
1/820000-724000	Reisegebühren	2225	3225	24	3	4 000,00	3 500,00	500,00	4 000,00	3 500,00	500,00
1/820000-728000	Entgelte für sonstige Leistungen	2225	3225	24	26	500,00	500,00	0,00	500,00	500,00	0,00
1/820000-728200	Kostenbeitrag Verein Jugend und Arbeit	2225	3225	24	3	3 200,00	3 200,00	0,00	3 200,00	3 200,00	0,00
1/820000-728500	Anerkennungsbeiträge gemeinn. Hilfsarbeiten	2225	3225	24	3	1 000,00	0,00	1 000,00	1 000,00	0,00	1 000,00
1/820000-728800	Bauhofleistungen	2225	3225	24	26	35 000,00	35 000,00	0,00	35 000,00	35 000,00	0,00
1/820000-760000	Pensionen	2234	3234	21	3	20 700,00	20 700,00	0,00	20 700,00	20 700,00	0,00
1/820000-760100	Dgb.Soz.Vers.Pensionen	2234	3234	21	3	600,00	600,00	0,00	600,00	600,00	0,00
1/820000-760500	Treuegelder	2234	3234	21	3	21 000,00	21 000,00	0,00	21 000,00	21 000,00	0,00
SU 22 / 32	Summe Aufwendungen / Auszahlungen operative Gebarung					1 689 300,00	1 611 500,00	77 800,00	1 590 500,00	1 512 700,00	77 800,00
SA 0 / SA 1	(0) Nettoergebnis (21 - 22) / (1) Geldfluss operative Gebarung (31 - 32)					-359 500,00	-291 700,00	-67 800,00	-272 500,00	-204 700,00	-67 800,00
SU 23	Summe Haushaltsrücklagen					0,00	0,00	0,00	0,00	0,00	0,00
SA00	Nettoergebnis nach Zuw./Entn. Haushaltsrücklagen (Saldo 0 +/- SU23)					-359 500,00	-291 700,00	-67 800,00			
Investive Gebarung											
2/820000+030000	Werkzeuge und sonstige Erzeugungsmittel	3314	2 31	26		0,00	0,00	0,00	0,00	0,00	0,00
2/820000+040000	Fahrzeugverkauf	3314	2 31	26		0,00	0,00	0,00	0,00	0,00	0,00
6/820000+040000	Fahrzeugverkauf	3314	1 31	26		0,00	0,00	0,00	0,00	0,00	0,00

1. Nachtragsvoranschlag 2022

NVA Ergebnis- und Finanzierungsvoranschlag Detailnachweis

Magistrat Waidhofen a/d Ybbs

		MVAG		VC QU	AOB	Ergebnisvoranschlag		Finanzierungsvoranschlag			
		EH	FH			VA 2022 inkl. NVA	VA 2022	1. NVA	VA 2022 inkl. NVA	VA 2022	1. NVA
6/820000+300000	Kapitaltransfers von Bund, Bundesfonds und Bundeskammern	3331	1 33	26		0,00	0,00	0,00	10 500,00	0,00	10 500,00
6/820000+301000	Kapitaltransfers von Ländern, Landesfonds und Landeskammern	3331	1 33	26		0,00	0,00	0,00	5 000,00	0,00	5 000,00
SU 33	Summe Einzahlungen investive Gebarung								15 500,00	0,00	15 500,00
1/820000-020000	Maschinen	3414	2 41	26		0,00	0,00	0,00	4 000,00	2 000,00	2 000,00
1/820000-030000	Werkzeuge	3414	2 41	26		0,00	0,00	0,00	2 500,00	2 500,00	0,00
5/820000-040000	Ankauf Fahrzeuge	3414	1 41	26		0,00	0,00	0,00	120 000,00	150 000,00	-30 000,00
1/820000-042000	Betriebsausstattung	3415	2 41	26		0,00	0,00	0,00	4 300,00	4 300,00	0,00
SU 34	Summe Auszahlungen investive Gebarung								130 800,00	158 800,00	-28 000,00
SA2	Saldo (2) Geldfluss aus der Investiven Gebarung (33 – 34)								-115 300,00	-158 800,00	43 500,00
SA3	Saldo (3) Nettofinanzierungssaldo (Saldo 1 + Saldo 2)								-387 800,00	-363 500,00	-24 300,00
Finanzierungstätigkeit											
6/820000+346000	Schuldaufnahme Finanzunternehmungen	3514	1 55	21		0,00	0,00	0,00	104 500,00	150 000,00	-45 500,00
SU 35	Summe Einzahlungen aus der Finanzierungstätigkeit								104 500,00	150 000,00	-45 500,00
1/820000-346000	Schuldrückzahlung Finanzunternehmungen	3614	65	21		0,00	0,00	0,00	49 400,00	49 500,00	-100,00
SU 36	Summe Auszahlungen aus der Finanzierungstätigkeit								49 400,00	49 500,00	-100,00
SA4	Saldo (4) Geldfluss aus der Finanzierungstätigkeit (35 – 36)								55 100,00	100 500,00	-45 400,00
SA5	Saldo (5) Geldfluss aus der voranschlagswirksamen Gebarung (Saldo 3 + Saldo 4)								-332 700,00	-263 000,00	-69 700,00
828	Sonstige Märkte										
828000	Sonstige Märkte										
Operative Gebarung											
2/828000+852000	Marktgebühren	2113	3113	12	24	10 000,00	10 000,00	0,00	10 000,00	10 000,00	0,00
SU 21 / 31	Summe Erträge / Einzahlungen operative Gebarung					10 000,00	10 000,00	0,00	10 000,00	10 000,00	0,00
1/828000-400000	Geringwertige Wirtschaftsgüter	2221	3221	23	24	1 000,00	1 000,00	0,00	1 000,00	1 000,00	0,00
1/828000-457000	Druckwerke	2221	3221	23	24	500,00	500,00	0,00	500,00	500,00	0,00
1/828000-523000	Geldbezüge der nicht ganzjährig beschäftigten Arbeiter	2211	3211	20	3	0,00	0,00	0,00	0,00	0,00	0,00
1/828000-565000	Mehrleistungsvergütungen	2211	3211	20	3	1 700,00	1 700,00	0,00	1 700,00	1 700,00	0,00
1/828000-569000	Sonstige Nebengebühren	2211	3211	20	3	1 200,00	1 200,00	0,00	1 200,00	1 200,00	0,00
1/828000-580000	DGB zum Ausgleichsfonds für Familienbeihilfen	2212	3212	20	3	100,00	200,00	-100,00	100,00	200,00	-100,00
1/828000-582000	Dienstgeberbeiträge zur sozialen Sicherheit	2212	3212	20	3	600,00	700,00	-100,00	600,00	700,00	-100,00
1/828000-582100	Betriebliche Mitarbeitervorsorge	2212	3212	20	3	100,00	100,00	0,00	100,00	100,00	0,00
1/828000-680000	Planmäßige Abschreibung	2226				700,00	700,00	0,00	0,00	0,00	0,00
1/828000-728000	Entgelte für sonstige Leistungen	2225	3225	24	24	1 000,00	1 000,00	0,00	1 000,00	1 000,00	0,00
1/828000-728800	Bauhofleistungen	2225	3225	24	24	24 000,00	24 000,00	0,00	24 000,00	24 000,00	0,00

1. Nachtragsvoranschlag 2022

Magistrat Waidhofen a/d Ybbs

NVA Ergebnis- und Finanzierungsvoranschlag Detailnachweis

		MVAG		VC QU	AOB	Ergebnisvoranschlag			Finanzierungsvoranschlag		
		EH	FH			VA 2022 inkl. NVA	VA 2022	1. NVA	VA 2022 inkl. NVA	VA 2022	1. NVA
1/828000-729800	Verwaltungstangenten	2225	3225	24	21	3 700,00	3 700,00	0,00	3 700,00	3 700,00	0,00
SU 22 / 32	Summe Aufwendungen / Auszahlungen operative Gebarung					34 600,00	34 800,00	-200,00	33 900,00	34 100,00	-200,00
SA 0 / SA 1	(0) Nettoergebnis (21 - 22) / (1) Geldfluss operative Gebarung (31 - 32)					-24 600,00	-24 800,00	200,00	-23 900,00	-24 100,00	200,00
SU 23	Summe Haushaltsrücklagen					0,00	0,00	0,00	0,00	0,00	0,00
SA00	Nettoergebnis nach Zuw./Entn. Haushaltsrücklagen (Saldo 0 +/- SU23)					-24 600,00	-24 800,00	200,00			
Investive Gebarung											
SU 33	Summe Einzahlungen investive Gebarung								0,00	0,00	0,00
1/828000-042000	Amtsausstattung		3415	2 41	24	0,00	0,00	0,00	4 500,00	4 500,00	0,00
SU 34	Summe Auszahlungen investive Gebarung								4 500,00	4 500,00	0,00
SA2	Saldo (2) Geldfluss aus der Investiven Gebarung (33 - 34)								-4 500,00	-4 500,00	0,00
SA3	Saldo (3) Nettofinanzierungssaldo (Saldo 1 + Saldo 2)								-28 400,00	-28 600,00	200,00
Finanzierungstätigkeit											
SU 35	Summe Einzahlungen aus der Finanzierungstätigkeit								0,00	0,00	0,00
SU 36	Summe Auszahlungen aus der Finanzierungstätigkeit								0,00	0,00	0,00
SA4	Saldo (4) Geldfluss aus der Finanzierungstätigkeit (35 - 36)								0,00	0,00	0,00
SA5	Saldo (5) Geldfluss aus der voranschlagswirksamen Gebarung (Saldo 3 + Saldo 4)								-28 400,00	-28 600,00	200,00
83 Betriebsähnliche Einrichtungen und Betriebe (Fortsetzung)											
831	Freibäder										
831000	Parkbad										
Operative Gebarung											
2/831000+810000	Benützungsgebühren	2114	3114	13	22	90 000,00	73 000,00	17 000,00	90 000,00	73 000,00	17 000,00
2/831000+811000	Mieten	2115	3115	14	22	5 100,00	5 100,00	0,00	5 100,00	5 100,00	0,00
2/831000+817000	Erträge aus der Auflösung von sonstigen Rückstellungen	2117				0,00	0,00	0,00	0,00	0,00	0,00
2/831000+829000	Sonstige Einnahmen	2116	3116	18	22	100,00	100,00	0,00	100,00	100,00	0,00
SU 21 / 31	Summe Erträge / Einzahlungen operative Gebarung					95 200,00	78 200,00	17 000,00	95 200,00	78 200,00	17 000,00
1/831000-400000	Geringwertige Wirtschaftsgüter	2221	3221	23	22	2 900,00	1 800,00	1 100,00	2 900,00	1 800,00	1 100,00
1/831000-400200	Dienstbekleidung	2221	3221	23	22	300,00	300,00	0,00	300,00	300,00	0,00
1/831000-452000	Treibstoffe	2221	3221	23	22	800,00	400,00	400,00	800,00	400,00	400,00
1/831000-454000	Reinigungsmittel	2221	3221	23	22	1 900,00	1 900,00	0,00	1 900,00	1 900,00	0,00
1/831000-455000	Chemische Mittel	2221	3221	23	22	3 500,00	3 500,00	0,00	3 500,00	3 500,00	0,00
1/831000-456000	Büromittel	2221	3221	23	22	100,00	100,00	0,00	100,00	100,00	0,00
1/831000-459000	Sonstige Verbrauchsgüter	2221	3221	23	22	600,00	800,00	-200,00	600,00	800,00	-200,00
1/831000-510000	Geldbezüge Vb	2211	3211	20	3	95 500,00	95 900,00	-400,00	95 500,00	95 900,00	-400,00
1/831000-511100	Abfertigungen	2211	3211	20	3	0,00	0,00	0,00	0,00	0,00	0,00
1/831000-523000	Fallweise Bedienstete	2211	3211	20	3	1 000,00	1 000,00	0,00	1 000,00	1 000,00	0,00

1. Nachtragsvoranschlag 2022

Magistrat Waidhofen a/d Ybbs

NVA Ergebnis- und Finanzierungsvoranschlag Detailnachweis

		MVAG		VC QU	AOB	Ergebnisvoranschlag			Finanzierungsvoranschlag		
		EH	FH			VA 2022 inkl. NVA	VA 2022	1. NVA	VA 2022 inkl. NVA	VA 2022	1. NVA
1/831000-565000	Mehrleistungsvergütungen	2211	3211	20	3	24 000,00	24 000,00	0,00	24 000,00	24 000,00	0,00
1/831000-569000	Sonstige Nebengebühren	2211	3211	20	3	600,00	600,00	0,00	600,00	600,00	0,00
1/831000-580000	DGB zum Ausgleichsfonds für Familienbeihilfen	2212	3212	20	3	4 000,00	4 000,00	0,00	4 000,00	4 000,00	0,00
1/831000-582000	Dienstgeberbeiträge zur sozialen Sicherheit	2212	3212	20	3	24 300,00	24 300,00	0,00	24 300,00	24 300,00	0,00
1/831000-582100	Betriebliche Mitarbeitervorsorge	2212	3212	20	3	1 500,00	1 500,00	0,00	1 500,00	1 500,00	0,00
1/831000-588000	Kommunalsteuer	2212	3212	20	3	3 700,00	3 700,00	0,00	3 700,00	3 700,00	0,00
1/831000-590000	Ausbildungskosten	2212	3212	20	3	500,00	500,00	0,00	500,00	500,00	0,00
1/831000-600000	Strom	2222	3222	24	22	20 400,00	15 000,00	5 400,00	20 400,00	15 000,00	5 400,00
1/831000-600300	Wärmelieferung	2222	3222	24	22	22 300,00	8 800,00	13 500,00	22 300,00	8 800,00	13 500,00
1/831000-610000	Instandhaltung Grünanlagen	2224	3224	24	22	2 300,00	4 800,00	-2 500,00	2 300,00	4 800,00	-2 500,00
1/831000-614000	Instandhaltung Gebäude	2224	3224	24	22	3 800,00	4 500,00	-700,00	3 800,00	4 500,00	-700,00
1/831000-617000	Instandhaltung Fahrzeuge	2224	3224	24	22	300,00	300,00	0,00	300,00	300,00	0,00
1/831000-619000	Instandhaltung Sonderanlagen	2224	3224	24	22	16 100,00	21 000,00	-4 900,00	16 100,00	21 000,00	-4 900,00
1/831000-631000	Telekommunikationsdienste	2222	3222	24	5	2 100,00	700,00	1 400,00	2 100,00	700,00	1 400,00
1/831000-670000	Versicherungen	2222	3222	24	22	600,00	700,00	-100,00	600,00	700,00	-100,00
1/831000-680000	Planmäßige Abschreibung	2226				4 600,00	4 600,00	0,00	0,00	0,00	0,00
1/831000-710000	Öffentliche Abgaben gem. FAG	2225	3225	24	22	300,00	200,00	100,00	300,00	200,00	100,00
1/831000-711000	Gebühren für die Benützung von Gemeindeeinrichtungen gem. FAG	2225	3225	24	22	16 000,00	19 000,00	-3 000,00	16 000,00	19 000,00	-3 000,00
1/831000-724000	Reisegebühren	2225	3225	24	3	200,00	200,00	0,00	200,00	200,00	0,00
1/831000-728000	Entgelte für sonstige Leistungen	2225	3225	24	22	4 600,00	3 000,00	1 600,00	4 600,00	3 000,00	1 600,00
1/831000-728800	Bauhofleistungen	2225	3225	24	22	17 500,00	17 500,00	0,00	17 500,00	17 500,00	0,00
SU 22 / 32	Summe Aufwendungen / Auszahlungen operative Gebarung					276 300,00	264 600,00	11 700,00	271 700,00	260 000,00	11 700,00
SA 0 / SA 1	(0) Nettoergebnis (21 - 22) / (1) Geldfluss operative Gebarung (31 - 32)					-181 100,00	-186 400,00	5 300,00	-176 500,00	-181 800,00	5 300,00
SU 23	Summe Haushaltsrücklagen					0,00	0,00	0,00	0,00	0,00	0,00
SA00	Nettoergebnis nach Zuw./Entn. Haushaltsrücklagen (Saldo 0 +/- SU23)					-181 100,00	-186 400,00	5 300,00			
Investive Gebarung											
SU 33	Summe Einzahlungen investive Gebarung								0,00	0,00	0,00
1/831000-042000	Betriebsausstattung		3415	2 41	22	0,00	0,00	0,00	8 300,00	0,00	8 300,00
SU 34	Summe Auszahlungen investive Gebarung								8 300,00	0,00	8 300,00
SA2	Saldo (2) Geldfluss aus der Investiven Gebarung (33 - 34)								-8 300,00	0,00	-8 300,00
SA3	Saldo (3) Nettofinanzierungssaldo (Saldo 1 + Saldo 2)								-184 800,00	-181 800,00	-3 000,00
Finanzierungstätigkeit											
SU 35	Summe Einzahlungen aus der Finanzierungstätigkeit								0,00	0,00	0,00
SU 36	Summe Auszahlungen aus der Finanzierungstätigkeit								0,00	0,00	0,00
SA4	Saldo (4) Geldfluss aus der Finanzierungstätigkeit (35 - 36)								0,00	0,00	0,00

1. Nachtragsvoranschlag 2022

Magistrat Waidhofen a/d Ybbs

NVA Ergebnis- und Finanzierungsvoranschlag Detailnachweis

		MVAG		VC QU	AOB	Ergebnisvoranschlag		Finanzierungsvoranschlag			
		EH	FH			VA 2022 inkl. NVA	VA 2022	1. NVA	VA 2022 inkl. NVA	VA 2022	1. NVA
SA5	Saldo (5) Geldfluss aus der voranschlagswirksamen Gebarung (Saldo 3 + Saldo 4)								-184 800,00	-181 800,00	-3 000,00
84	Liegenschaften, Wohn- und Geschäftsgebäude										
840	Grundbesitz										
840000	Grundbesitz										
	Operative Gebarung										
2/840000+801000	Veräußerungen von Grundstücken und Grundstückseinrichtungen	2116		30	22	725 000,00	725 000,00	0,00	0,00	0,00	0,00
2/840000+811000	Pachte	2115	3115	14	22	44 500,00	46 000,00	-1 500,00	44 500,00	46 000,00	-1 500,00
2/840000+811100	Behebung Jagdpacht	2115	3115	14	21	400,00	400,00	0,00	400,00	400,00	0,00
2/840000+811200	KFZ-Stellplatzmieten	2115	3115	14	22	10 000,00	12 000,00	-2 000,00	10 000,00	12 000,00	-2 000,00
2/840000+829000	Sonstige Einnahmen	2116	3116	18	22	500,00	800,00	-300,00	500,00	800,00	-300,00
SU 21 / 31	Summe Erträge / Einzahlungen operative Gebarung					780 400,00	784 200,00	-3 800,00	55 400,00	59 200,00	-3 800,00
1/840000-619000	Instandhaltung Sonderanlagen	2224	3224	24	22	400,00	400,00	0,00	400,00	400,00	0,00
1/840000-650000	Zinsen Finanzschulden Inland	2241	3241	25	21	2 300,00	2 200,00	100,00	2 300,00	2 200,00	100,00
1/840000-683000	Abgang Buchwert Grundstücksverkäufe	2226				400 000,00	400 000,00	0,00	0,00	0,00	0,00
1/840000-700000	Anerkennungszins	2223	3223	24	22	100,00	100,00	0,00	100,00	100,00	0,00
1/840000-700200	Miete Bene-Areal	2223	3223	24	22	0,00	0,00	0,00	0,00	0,00	0,00
1/840000-700300	Miete Grünfläche Alpenland	2223	3223	24	22	2 000,00	2 000,00	0,00	2 000,00	2 000,00	0,00
1/840000-710000	Öffentliche Abgaben gem. FAG	2225	3225	24	22	2 900,00	2 800,00	100,00	2 900,00	2 800,00	100,00
1/840000-710300	Körperschaft- und Immobilienertragsteuer	2225	3225	24	22	29 000,00	2 500,00	26 500,00	29 000,00	2 500,00	26 500,00
1/840000-728000	Entgelte für sonstige Leistungen	2225	3225	24	22	35 000,00	35 000,00	0,00	35 000,00	35 000,00	0,00
1/840000-728800	Bauhofleistungen	2225	3225	24	22	0,00	0,00	0,00	0,00	0,00	0,00
SU 22 / 32	Summe Aufwendungen / Auszahlungen operative Gebarung					471 700,00	445 000,00	26 700,00	71 700,00	45 000,00	26 700,00
SA 0 / SA 1	(0) Nettoergebnis (21 - 22) / (1) Geldfluss operative Gebarung (31 - 32)					308 700,00	339 200,00	-30 500,00	-16 300,00	14 200,00	-30 500,00
1/840000-794000	Zuweisung an zweckgebundene Haushaltsrücklagen (Grundbesitz)	2401			22	0,00	0,00	0,00	0,00	0,00	0,00
SU 23	Summe Haushaltsrücklagen					0,00	0,00	0,00	0,00	0,00	0,00
SA00	Nettoergebnis nach Zuw./Entn. Haushaltsrücklagen (Saldo 0 +/- SU23)					308 700,00	339 200,00	-30 500,00			
	Investive Gebarung										
2/840000+801000	Veräußerungen von Grundstücken und Grundstückseinrichtungen	3312		30	22	0,00	0,00	0,00	725 000,00	725 000,00	0,00
SU 33	Summe Einzahlungen investive Gebarung								725 000,00	725 000,00	0,00
5/840000-001000	Grundankauf	3412	1 40		22	0,00	0,00	0,00	0,00	0,00	0,00
1/840000-001000	Grundankauf	3412	2 40		22	0,00	0,00	0,00	12 500,00	5 000,00	7 500,00
SU 34	Summe Auszahlungen investive Gebarung								12 500,00	5 000,00	7 500,00
SA2	Saldo (2) Geldfluss aus der Investiven Gebarung (33 - 34)								712 500,00	720 000,00	-7 500,00
SA3	Saldo (3) Nettofinanzierungssaldo (Saldo 1 + Saldo 2)								696 200,00	734 200,00	-38 000,00

1. Nachtragsvoranschlag 2022

NVA Ergebnis- und Finanzierungsvoranschlag Detailnachweis

Magistrat Waidhofen a/d Ybbs

	MVAG	VC QU	AOB	Ergebnisvoranschlag			Finanzierungsvoranschlag						
				EH	FH	VA 2022 inkl. NVA	VA 2022	1. NVA	VA 2022 inkl. NVA	VA 2022	1. NVA		
Finanzierungstätigkeit													
6/840000+346000		Schuldaufnahme Finanzunternehmungen	3514	1 55	21	0,00	0,00	0,00	0,00	0,00	0,00		
SU 35		Summe Einzahlungen aus der Finanzierungstätigkeit							0,00	0,00	0,00		
1/840000-346000		Schuldrückzahlung Finanzunternehmungen	3614	65	21	0,00	0,00	0,00	33 100,00	33 500,00	-400,00		
SU 36		Summe Auszahlungen aus der Finanzierungstätigkeit							33 100,00	33 500,00	-400,00		
SA4		Saldo (4) Geldfluss aus der Finanzierungstätigkeit (35 – 36)							-33 100,00	-33 500,00	400,00		
SA5		Saldo (5) Geldfluss aus der voranschlagswirksamen Gebarung (Saldo 3 + Saldo 4)							663 100,00	700 700,00	-37 600,00		
85		Betriebe mit marktbestimmter Tätigkeit											
850		Betriebe der Wasserversorgung											
850000		Wasserversorgung											
Operative Gebarung													
2/850000+808000		Handelswaren-Verkauf	2116	3116	16	25	15 000,00	7 500,00	7 500,00	15 000,00	7 500,00	7 500,00	
6/850000+810000		Leistungserlöse	2114	3114	1	13	25	15 000,00	15 000,00	0,00	15 000,00	15 000,00	0,00
2/850000+810000		Leistungserlöse	2114	3114	13	25	7 500,00	7 500,00	0,00	7 500,00	7 500,00	0,00	
2/850000+811000		Mieten	2115	3115	14	25	5 800,00	5 800,00	0,00	5 800,00	5 800,00	0,00	
2/850000+811100		Betriebskostenersätze	2115	3115	14	25	1 000,00	900,00	100,00	1 000,00	900,00	100,00	
2/850000+813000		Erträge aus der Auflösung von Investitionszuschüssen (Kapitaltransfers)	2127				118 200,00	118 200,00	0,00	0,00	0,00	0,00	
2/850000+816800		Verwaltungstangente	2114	3114	13	21	19 500,00	19 500,00	0,00	19 500,00	19 500,00	0,00	
2/850000+817000		Erträge aus der Auflösung von sonstigen Rückstellungen	2117				0,00	0,00	0,00	0,00	0,00	0,00	
2/850000+829000		Sonstige Einnahmen	2116	3116	18	25	8 500,00	3 500,00	5 000,00	8 500,00	3 500,00	5 000,00	
2/850000+829300		ÖKO-Strom	2116	3116	18	25	2 000,00	2 000,00	0,00	2 000,00	2 000,00	0,00	
6/850000+829910		Zuf. operativer Mittel an investive Gebarung	2116	3116	1	18	25	62 500,00	62 500,00	0,00	62 500,00	62 500,00	0,00
2/850000+852100		Wasserbezugsgebühr	2113	3113	12	25	778 000,00	1 000 000,00	-222 000,00	778 000,00	1 000 000,00	-222 000,00	
2/850000+852200		Sonstiger Wasserverkauf	2113	3113	12	25	72 000,00	72 000,00	0,00	72 000,00	72 000,00	0,00	
2/850000+852300		Bereitstellungsgebühr	2113	3113	12	25	338 000,00	337 000,00	1 000,00	338 000,00	337 000,00	1 000,00	
2/850000+852400		Wasserverbund Ybbstal Wasserverkauf	2113	3113	12	25	550 000,00	550 000,00	0,00	550 000,00	550 000,00	0,00	
2/850000+860100		Zinszuschüsse Bund (KPC)	2121	3121	15	21	28 200,00	28 200,00	0,00	28 200,00	28 200,00	0,00	
2/850000+861000		Annuitätenzuschuss Land NÖ	2121	3121	15	21	1 900,00	1 900,00	0,00	1 900,00	1 900,00	0,00	
SU 21 / 31		Summe Erträge / Einzahlungen operative Gebarung					2 023 100,00	2 231 500,00	-208 400,00	1 904 900,00	2 113 300,00	-208 400,00	
1/850000-400000		Geringwertige Wirtschaftsgüter	2221	3221	23	25	45 000,00	38 000,00	7 000,00	45 000,00	38 000,00	7 000,00	
1/850000-400200		Dienstbekleidung	2221	3221	23	25	4 000,00	4 000,00	0,00	4 000,00	4 000,00	0,00	
1/850000-413000		Wasserankauf	2221	3221	23	25	1 500,00	8 500,00	-7 000,00	1 500,00	8 500,00	-7 000,00	
1/850000-452000		Treibstoffe	2221	3221	23	25	12 000,00	8 000,00	4 000,00	12 000,00	8 000,00	4 000,00	

1. Nachtragsvoranschlag 2022

Magistrat Waidhofen a/d Ybbs

NVA Ergebnis- und Finanzierungsvoranschlag Detailnachweis

		MVAG		VC QU	AOB	Ergebnisvoranschlag		Finanzierungsvoranschlag			
		EH	FH			VA 2022 inkl. NVA	VA 2022	1. NVA	VA 2022 inkl. NVA	VA 2022	1. NVA
1/850000-454000	Reinigungsmittel	2221	3221	23	25	3 000,00	2 000,00	1 000,00	3 000,00	2 000,00	1 000,00
1/850000-456000	Büromittel	2221	3221	23	25	2 000,00	2 000,00	0,00	2 000,00	2 000,00	0,00
1/850000-457000	Druckwerke	2221	3221	23	25	700,00	500,00	200,00	700,00	500,00	200,00
1/850000-459000	Sonstige Verbrauchsgüter	2221	3221	23	25	8 000,00	8 000,00	0,00	8 000,00	8 000,00	0,00
1/850000-510000	Geldbezüge Vb	2211	3211	20	3	396 900,00	396 100,00	800,00	396 900,00	396 100,00	800,00
1/850000-523000	Fallweise Bedienstete	2211	3211	20	3	3 000,00	3 000,00	0,00	3 000,00	3 000,00	0,00
1/850000-565000	MehreLeistungsvergütungen	2211	3211	20	3	30 000,00	30 000,00	0,00	30 000,00	30 000,00	0,00
1/850000-569000	Sonstige Nebengebühren	2211	3211	20	3	18 200,00	18 200,00	0,00	18 200,00	18 200,00	0,00
1/850000-580000	DGB zum Ausgleichsfonds für Familienbeihilfen	2212	3212	20	3	17 500,00	17 500,00	0,00	17 500,00	17 500,00	0,00
1/850000-582000	Dienstgeberbeiträge zur sozialen Sicherheit	2212	3212	20	3	91 800,00	91 700,00	100,00	91 800,00	91 700,00	100,00
1/850000-582100	Betriebliche Mitarbeitervorsorge	2212	3212	20	3	2 400,00	2 400,00	0,00	2 400,00	2 400,00	0,00
1/850000-588000	Kommunalsteuer	2212	3212	20	3	13 400,00	13 500,00	-100,00	13 400,00	13 500,00	-100,00
1/850000-590000	Ausbildungskosten	2212	3212	20	3	2 500,00	2 500,00	0,00	2 500,00	2 500,00	0,00
1/850000-591000	Dotierung von Rückstellungen für Abfertigungen	2214				7 000,00	7 000,00	0,00	0,00	0,00	0,00
1/850000-592000	Dotierung von Rückstellungen für Jubiläumsszuwendungen	2214				4 400,00	4 400,00	0,00	0,00	0,00	0,00
1/850000-600000	Strom	2222	3222	24	25	37 500,00	27 500,00	10 000,00	37 500,00	27 500,00	10 000,00
1/850000-600100	Gasbezug	2222	3222	24	22	16 800,00	3 900,00	12 900,00	16 800,00	3 900,00	12 900,00
1/850000-612000	Instandhaltung Anlagen	2224	3224	24	25	100 000,00	100 000,00	0,00	100 000,00	100 000,00	0,00
1/850000-614000	Instandhaltung Gebäude	2224	3224	24	25	7 000,00	7 000,00	0,00	7 000,00	7 000,00	0,00
1/850000-616000	Instandhaltung Maschinen und maschinelle Anlagen	2224	3224	24	25	2 500,00	2 500,00	0,00	2 500,00	2 500,00	0,00
1/850000-617000	Instandhaltung Fahrzeuge	2224	3224	24	25	7 500,00	7 500,00	0,00	7 500,00	7 500,00	0,00
1/850000-618000	Instandhaltung Einrichtung	2224	3224	24	25	2 500,00	3 000,00	-500,00	2 500,00	3 000,00	-500,00
1/850000-630000	Postdienste	2222	3222	24	25	4 000,00	4 500,00	-500,00	4 000,00	4 500,00	-500,00
1/850000-631000	Telekommunikationsdienste	2222	3222	24	5	6 700,00	4 500,00	2 200,00	6 700,00	4 500,00	2 200,00
1/850000-631100	Steuerleitungen	2222	3222	24	5	1 600,00	1 600,00	0,00	1 600,00	1 600,00	0,00
1/850000-640100	Prüfungskosten	2222	3222	24	25	34 000,00	35 000,00	-1 000,00	34 000,00	35 000,00	-1 000,00
5/850000-650000	Zinsen NÖ WWF	2241	3241	1 25	21	1 500,00	1 500,00	0,00	1 500,00	1 500,00	0,00
1/850000-650000	Zinsen Finanzschulden Inland	2241	3241	25	21	72 500,00	71 700,00	800,00	72 500,00	71 700,00	800,00
1/850000-670000	Versicherungen	2222	3222	24	22	6 400,00	7 900,00	-1 500,00	6 400,00	7 900,00	-1 500,00
1/850000-680000	Planmäßige Abschreibung	2226				478 600,00	478 600,00	0,00	0,00	0,00	0,00
1/850000-700000	Mieten und sonstige Betriebskosten	2223	3223	24	25	30 000,00	30 000,00	0,00	30 000,00	30 000,00	0,00
1/850000-710000	Öffentliche Abgaben gem. FAG	2225	3225	24	25	3 200,00	3 200,00	0,00	3 200,00	3 200,00	0,00
1/850000-710200	Gebrauchsabgabe	2225	3225	24	25	32 300,00	32 300,00	0,00	32 300,00	32 300,00	0,00
1/850000-711000	Gebühren für die Benützung von Gemeindeeinrichtungen gem. FAG	2225	3225	24	25	2 800,00	2 800,00	0,00	2 800,00	2 800,00	0,00

1. Nachtragsvoranschlag 2022

Magistrat Waidhofen a/d Ybbs

NVA Ergebnis- und Finanzierungsvoranschlag Detailnachweis

		MVAG		VC QU	AOB	Ergebnisvoranschlag			Finanzierungsvoranschlag		
		EH	FH			VA 2022 inkl. NVA	VA 2022	1. NVA	VA 2022 inkl. NVA	VA 2022	1. NVA
1/850000-724000	Reisegebühren	2225	3225	24	3	3 500,00	3 500,00	0,00	3 500,00	3 500,00	0,00
1/850000-728000	Entgelte für sonstige Leistungen	2225	3225	24	25	300,00	300,00	0,00	300,00	300,00	0,00
1/850000-728800	Bauhofleistungen	2225	3225	24	25	10 000,00	10 000,00	0,00	10 000,00	10 000,00	0,00
1/850000-729000	Sonstige Ausgaben	2225	3225	24	25	1 800,00	1 700,00	100,00	1 800,00	1 700,00	100,00
1/850000-729800	Verwaltungstangenten	2225	3225	24	21	173 600,00	173 600,00	0,00	173 600,00	173 600,00	0,00
1/850000-729910	Zuf. operativer Mittel an investive Gebarung	2225	3225	24	25	62 500,00	62 500,00	0,00	62 500,00	62 500,00	0,00
1/850000-760500	Treuegelder	2234	3234	21	3	9 400,00	11 400,00	-2 000,00	9 400,00	11 400,00	-2 000,00
SU 22 / 32	Summe Aufwendungen / Auszahlungen operative Gebarung					1 771 800,00	1 745 300,00	26 500,00	1 281 800,00	1 255 300,00	26 500,00
SA 0 / SA 1	(0) Nettoergebnis (21 - 22) / (1) Geldfluss operative Gebarung (31 - 32)					251 300,00	486 200,00	-234 900,00	623 100,00	858 000,00	-234 900,00
SU 23	Summe Haushaltsrücklagen					0,00	0,00	0,00	0,00	0,00	0,00
SA00	Nettoergebnis nach Zuw./Entn. Haushaltsrücklagen (Saldo 0 +/- SU23)					251 300,00	486 200,00	-234 900,00			
Investive Gebarung											
2/850000+300000	Tilgungszuschüsse Bund (KPC)		3331	33	21	0,00	0,00	0,00	34 100,00	34 100,00	0,00
6/850000+307000	Wasseranschlussabgaben		3334	1 34	25	0,00	0,00	0,00	50 000,00	50 000,00	0,00
2/850000+307000	Wasseranschlussabgaben		3334	34	25	0,00	0,00	0,00	0,00	0,00	0,00
SU 33	Summe Einzahlungen investive Gebarung								84 100,00	84 100,00	0,00
5/850000-004000	Sonstige Leitungsbauten		3412	1 40	25	0,00	0,00	0,00	385 000,00	385 000,00	0,00
1/850000-030000	Werkzeuge		3414	2 41	25	0,00	0,00	0,00	1 500,00	1 500,00	0,00
1/850000-042000	Betriebsausstattung		3415	2 41	25	0,00	0,00	0,00	35 800,00	23 000,00	12 800,00
1/850000-050100	Hausanschlüsse		3412	2 40	25	0,00	0,00	0,00	12 000,00	12 000,00	0,00
5/850000-061000	AiB - BA 18 (Schatzöd-Berghof-Ertl)		3413	1 40	25	0,00	0,00	0,00	0,00	0,00	0,00
5/850000-061200	AiB - BA 20 (Leitungssanierungen)		3413	1 40	25	0,00	0,00	0,00	900 000,00	420 000,00	480 000,00
5/850000-061210	AiB - BA 21 (Quellen, Brunnen)		3413	1 40	25	0,00	0,00	0,00	109 500,00	54 500,00	55 000,00
SU 34	Summe Auszahlungen investive Gebarung								1 443 800,00	896 000,00	547 800,00
SA2	Saldo (2) Geldfluss aus der Investiven Gebarung (33 - 34)								-1 359 700,00	-811 900,00	-547 800,00
SA3	Saldo (3) Nettofinanzierungssaldo (Saldo 1 + Saldo 2)								-736 600,00	46 100,00	-782 700,00
Finanzierungstätigkeit											
6/850000+341000	Schuldaufnahme NÖ WWF		3511	1 54	21	0,00	0,00	0,00	1 500,00	1 500,00	0,00
6/850000+346000	Schuldaufnahme Finanzunternehmungen		3514	1 55	21	0,00	0,00	0,00	862 000,00	732 000,00	130 000,00
SU 35	Summe Einzahlungen aus der Finanzierungstätigkeit								863 500,00	733 500,00	130 000,00
1/850000-346000	Schuldrückzahlung Finanzunternehmungen		3614	65	21	0,00	0,00	0,00	521 500,00	521 600,00	-100,00
SU 36	Summe Auszahlungen aus der Finanzierungstätigkeit								521 500,00	521 600,00	-100,00
SA4	Saldo (4) Geldfluss aus der Finanzierungstätigkeit (35 - 36)								342 000,00	211 900,00	130 100,00
SA5	Saldo (5) Geldfluss aus der voranschlagswirksamen Gebarung (Saldo 3 + Saldo 4)								-394 600,00	258 000,00	-652 600,00

1. Nachtragsvoranschlag 2022

NVA Ergebnis- und Finanzierungsvoranschlag Detailnachweis

Magistrat Waidhofen a/d Ybbs

		MVAG		VC QU	AOB	Ergebnisvoranschlag			Finanzierungsvoranschlag			
		EH	FH			VA 2022 inkl. NVA	VA 2022	1. NVA	VA 2022 inkl. NVA	VA 2022	1. NVA	
850200	WVA Lueggraben											
Operative Gebarung												
2/850200+852100	Wasserbezugsgebühr	2113	3113	12	25	5 000,00	5 000,00	0,00	5 000,00	5 000,00	0,00	
2/850200+852300	Bereitstellungsgebühr	2113	3113	12	25	3 300,00	3 300,00	0,00	3 300,00	3 300,00	0,00	
SU 21 / 31	Summe Erträge / Einzahlungen operative Gebarung					8 300,00	8 300,00	0,00	8 300,00	8 300,00	0,00	
1/850200-400000	Geringwertige Wirtschaftsgüter	2221	3221	23	25	200,00	200,00	0,00	200,00	200,00	0,00	
1/850200-454000	Reinigungsmittel	2221	3221	23	25	400,00	400,00	0,00	400,00	400,00	0,00	
1/850200-459000	Sonstige Verbrauchsgüter	2221	3221	23	25	1 000,00	1 000,00	0,00	1 000,00	1 000,00	0,00	
1/850200-600000	Strom	2222	3222	24	25	4 200,00	3 000,00	1 200,00	4 200,00	3 000,00	1 200,00	
1/850200-612000	Instandhaltung Anlagen	2224	3224	24	25	4 000,00	4 000,00	0,00	4 000,00	4 000,00	0,00	
1/850200-650000	Zinsen Finanzschulden Inland	2241	3241	25	21	200,00	200,00	0,00	200,00	200,00	0,00	
1/850200-728800	Bauhofleistungen	2225	3225	24	25	1 500,00	1 500,00	0,00	1 500,00	1 500,00	0,00	
1/850200-729800	Verwaltungstangenten	2225	3225	24	21	1 500,00	1 500,00	0,00	1 500,00	1 500,00	0,00	
SU 22 / 32	Summe Aufwendungen / Auszahlungen operative Gebarung					13 000,00	11 800,00	1 200,00	13 000,00	11 800,00	1 200,00	
SA 0 / SA 1	(0) Nettoergebnis (21 - 22) / (1) Geldfluss operative Gebarung (31 - 32)					-4 700,00	-3 500,00	-1 200,00	-4 700,00	-3 500,00	-1 200,00	
SU 23	Summe Haushaltsrücklagen					0,00	0,00	0,00	0,00	0,00	0,00	
SA00	Nettoergebnis nach Zuw./Entn. Haushaltsrücklagen (Saldo 0 +/- SU23)					-4 700,00	-3 500,00	-1 200,00				
Investive Gebarung												
2/850200+307000	Wasseranschlussabgaben		3334	34	25	0,00	0,00	0,00	0,00	0,00	0,00	
SU 33	Summe Einzahlungen investive Gebarung								0,00	0,00	0,00	
SU 34	Summe Auszahlungen investive Gebarung								0,00	0,00	0,00	
SA2	Saldo (2) Geldfluss aus der Investiven Gebarung (33 - 34)								0,00	0,00	0,00	
SA3	Saldo (3) Nettofinanzierungssaldo (Saldo 1 + Saldo 2)								-4 700,00	-3 500,00	-1 200,00	
Finanzierungstätigkeit												
SU 35	Summe Einzahlungen aus der Finanzierungstätigkeit								0,00	0,00	0,00	
1/850200-346000	Schuldrückzahlung Finanzunternehmungen		3614	65	21	0,00	0,00	0,00	9 600,00	9 600,00	0,00	
SU 36	Summe Auszahlungen aus der Finanzierungstätigkeit								9 600,00	9 600,00	0,00	
SA4	Saldo (4) Geldfluss aus der Finanzierungstätigkeit (35 - 36)								-9 600,00	-9 600,00	0,00	
SA5	Saldo (5) Geldfluss aus der voranschlagswirksamen Gebarung (Saldo 3 + Saldo 4)								-14 300,00	-13 100,00	-1 200,00	
851	Betriebe der Abwasserbeseitigung											
851000	Abwasserbeseitigung											
Operative Gebarung												
2/851000+813000	Erträge aus der Auflösung von Investitionszuschüssen (Kapitaltransfers)	2127				251 300,00	251 300,00	0,00	0,00	0,00	0,00	
2/851000+829000	Sonstige Einnahmen	2116	3116	18	25	1 000,00	1 000,00	0,00	1 000,00	1 000,00	0,00	
6/851000+829910	Zuf. operativer Mittel an investive Gebarung	2116	3116	1 18	25	337 000,00	0,00	337 000,00	337 000,00	0,00	337 000,00	

1. Nachtragsvoranschlag 2022

Magistrat Waidhofen a/d Ybbs

NVA Ergebnis- und Finanzierungsvoranschlag Detailnachweis

		MVAG		VC QU	AOB	Ergebnisvoranschlag			Finanzierungsvoranschlag		
		EH	FH			VA 2022 inkl. NVA	VA 2022	1. NVA	VA 2022 inkl. NVA	VA 2022	1. NVA
2/851000+852100	Kanalbenutzungsgebühr	2113	3113	12	25	2 490 000,00	2 525 000,00	-35 000,00	2 490 000,00	2 525 000,00	-35 000,00
2/851000+852300	Kanalbenutzungsgeb. Abwassergen.	2113	3113	12	25	12 000,00	11 000,00	1 000,00	12 000,00	11 000,00	1 000,00
2/851000+860000	Zinszuschüsse Bund (KPC)	2121	3121	15	21	34 000,00	31 500,00	2 500,00	34 000,00	31 500,00	2 500,00
SU 21 / 31	Summe Erträge / Einzahlungen operative Gebarung					3 125 300,00	2 819 800,00	305 500,00	2 874 000,00	2 568 500,00	305 500,00
1/851000-400000	Geringwertige Wirtschaftsgüter	2221	3221	23	25	1 000,00	1 000,00	0,00	1 000,00	1 000,00	0,00
1/851000-400200	Dienstbekleidung	2221	3221	23	25	800,00	800,00	0,00	800,00	800,00	0,00
1/851000-452000	Treibstoffe	2221	3221	23	25	3 500,00	1 800,00	1 700,00	3 500,00	1 800,00	1 700,00
1/851000-459000	Sonstige Verbrauchsgüter	2221	3221	23	25	2 000,00	600,00	1 400,00	2 000,00	600,00	1 400,00
1/851000-510000	Geldbezüge Vb	2211	3211	20	3	65 000,00	65 500,00	-500,00	65 000,00	65 500,00	-500,00
1/851000-511100	Abfertigungen	2211	3211	20	3	0,00	0,00	0,00	0,00	0,00	0,00
1/851000-523000	Fallweise Bedienstete	2211	3211	20	3	0,00	0,00	0,00	0,00	0,00	0,00
1/851000-565000	Mehrleistungsvergütungen	2211	3211	20	3	2 700,00	2 700,00	0,00	2 700,00	2 700,00	0,00
1/851000-566000	Dienstjubiläen	2212	3212	20	3	0,00	0,00	0,00	0,00	0,00	0,00
1/851000-569000	Sonstige Nebengebühren	2211	3211	20	3	4 800,00	4 800,00	0,00	4 800,00	4 800,00	0,00
1/851000-580000	DGB zum Ausgleichsfonds für Familienbeihilfen	2212	3212	20	3	2 800,00	2 900,00	-100,00	2 800,00	2 900,00	-100,00
1/851000-582000	Dienstgeberbeiträge zur sozialen Sicherheit	2212	3212	20	3	14 500,00	14 800,00	-300,00	14 500,00	14 800,00	-300,00
1/851000-582100	Betriebliche Mitarbeitervorsorge	2212	3212	20	3	700,00	700,00	0,00	700,00	700,00	0,00
1/851000-588000	Kommunalsteuer	2212	3212	20	3	2 200,00	2 300,00	-100,00	2 200,00	2 300,00	-100,00
1/851000-600000	Strom	2222	3222	24	25	46 000,00	37 000,00	9 000,00	46 000,00	37 000,00	9 000,00
1/851000-612000	Instandhaltung Anlagen	2224	3224	24	25	175 000,00	165 000,00	10 000,00	175 000,00	165 000,00	10 000,00
1/851000-616000	Instandhaltung Maschinen und maschinelle Anlagen	2224	3224	24	25	30 000,00	15 000,00	15 000,00	30 000,00	15 000,00	15 000,00
1/851000-617000	Instandhaltung Fahrzeuge	2224	3224	24	25	2 000,00	2 000,00	0,00	2 000,00	2 000,00	0,00
1/851000-630000	Postdienste	2222	3222	24	25	2 000,00	1 000,00	1 000,00	2 000,00	1 000,00	1 000,00
1/851000-631000	Telekommunikationsdienste	2222	3222	24	5	3 800,00	3 800,00	0,00	3 800,00	3 800,00	0,00
1/851000-640100	Prüfungskosten	2222	3222	24	25	500,00	500,00	0,00	500,00	500,00	0,00
5/851000-650000	Zinsen NÖ WWF	2241	3241	1 25	21	1 000,00	1 000,00	0,00	1 000,00	1 000,00	0,00
1/851000-650000	Zinsen Finanzschulden Inland	2241	3241	25	21	40 000,00	39 300,00	700,00	40 000,00	39 300,00	700,00
1/851000-670000	Versicherungen	2222	3222	24	22	900,00	1 000,00	-100,00	900,00	1 000,00	-100,00
1/851000-680000	Planmäßige Abschreibung	2226				521 000,00	521 000,00	0,00	0,00	0,00	0,00
1/851000-700000	Miete	2223	3223	24	25	100,00	100,00	0,00	100,00	100,00	0,00
1/851000-710000	Öffentliche Abgaben gem. FAG	2225	3225	24	25	1 600,00	1 600,00	0,00	1 600,00	1 600,00	0,00
1/851000-710200	Gebrauchsabgabe	2225	3225	24	25	23 000,00	23 000,00	0,00	23 000,00	23 000,00	0,00
1/851000-711000	Gebühren für die Benützung von Gemeindeeinrichtungen gem. FAG	2225	3225	24	25	3 700,00	3 700,00	0,00	3 700,00	3 700,00	0,00
1/851000-728000	Entgelte für sonstige Leistungen	2225	3225	24	25	100,00	100,00	0,00	100,00	100,00	0,00
1/851000-728800	Bauhofleistungen	2225	3225	24	25	7 500,00	7 500,00	0,00	7 500,00	7 500,00	0,00
1/851000-729800	Verwaltungstangenten	2225	3225	24	21	243 000,00	243 000,00	0,00	243 000,00	243 000,00	0,00

1. Nachtragsvoranschlag 2022

NVA Ergebnis- und Finanzierungsvoranschlag Detailnachweis

Magistrat Waidhofen a/d Ybbs

		MVAG		VC QU	AOB	Ergebnisvoranschlag			Finanzierungsvoranschlag		
		EH	FH			VA 2022 inkl. NVA	VA 2022	1. NVA	VA 2022 inkl. NVA	VA 2022	1. NVA
1/851000-729910	Zuf. operativer Mittel an investive Gebarung	2225	3225	24	25	427 000,00	450 000,00	-23 000,00	427 000,00	450 000,00	-23 000,00
1/851000-768000	Förderung Kanalhausanschluss	2234	3234	27	25	1 000,00	1 000,00	0,00	1 000,00	1 000,00	0,00
SU 22 / 32	Summe Aufwendungen / Auszahlungen operative Gebarung					1 629 200,00	1 614 500,00	14 700,00	1 108 200,00	1 093 500,00	14 700,00
SA 0 / SA 1	(0) Nettoergebnis (21 - 22) / (1) Geldfluss operative Gebarung (31 – 32)					1 496 100,00	1 205 300,00	290 800,00	1 765 800,00	1 475 000,00	290 800,00
SU 23	Summe Haushaltsrücklagen					0,00	0,00	0,00	0,00	0,00	0,00
SA00	Nettoergebnis nach Zuw./Entn. Haushaltsrücklagen (Saldo 0 +/- SU23)					1 496 100,00	1 205 300,00	290 800,00			
Investive Gebarung											
2/851000+300000	Tilgungszuschüsse Bund (KPC)		3331	33	21	0,00	0,00	0,00	48 500,00	48 500,00	0,00
2/851000+307000	Kanaleinmündungsabgaben		3334	34	25	0,00	0,00	0,00	0,00	0,00	0,00
6/851000+307000	Kanaleinmündungsabgaben		3334	1 34	25	0,00	0,00	0,00	80 000,00	80 000,00	0,00
SU 33	Summe Einzahlungen investive Gebarung								128 500,00	128 500,00	0,00
5/851000-004000	Generelles Projekt		3412	1 40	25	0,00	0,00	0,00	30 000,00	30 000,00	0,00
1/851000-040000	Ankauf Fahrzeuge		3414	2 41	25	0,00	0,00	0,00	0,00	0,00	0,00
1/851000-042000	Betriebsausstattung		3415	2 41	25	0,00	0,00	0,00	1 500,00	0,00	1 500,00
1/851000-050100	Hausanschlüsse		3412	2 40	25	0,00	0,00	0,00	55 000,00	20 000,00	35 000,00
5/851000-061330	AiB - ABA BA 33		3413	1 40	25	0,00	0,00	0,00	728 000,00	518 000,00	210 000,00
5/851000-061340	AiB - ABA BA 34		3413	1 40	25	0,00	0,00	0,00	280 000,00	401 000,00	-121 000,00
SU 34	Summe Auszahlungen investive Gebarung								1 094 500,00	969 000,00	125 500,00
SA2	Saldo (2) Geldfluss aus der Investiven Gebarung (33 – 34)								-966 000,00	-840 500,00	-125 500,00
SA3	Saldo (3) Nettofinanzierungssaldo (Saldo 1 + Saldo 2)								799 800,00	634 500,00	165 300,00
Finanzierungstätigkeit											
6/851000+341000	Schuldaufnahme NÖ WWF		3511	1 54	21	0,00	0,00	0,00	1 000,00	1 000,00	0,00
6/851000+346000	Schuldaufnahme Finanzunternehmungen		3514	1 55	21	0,00	0,00	0,00	115 000,00	737 000,00	-622 000,00
SU 35	Summe Einzahlungen aus der Finanzierungstätigkeit								116 000,00	738 000,00	-622 000,00
1/851000-346000	Schuldrückzahlung Finanzunternehmungen		3614	65	21	0,00	0,00	0,00	440 500,00	440 600,00	-100,00
SU 36	Summe Auszahlungen aus der Finanzierungstätigkeit								440 500,00	440 600,00	-100,00
SA4	Saldo (4) Geldfluss aus der Finanzierungstätigkeit (35 – 36)								-324 500,00	297 400,00	-621 900,00
SA5	Saldo (5) Geldfluss aus der voranschlagswirksamen Gebarung (Saldo 3 + Saldo 4)								475 300,00	931 900,00	-456 600,00
851100	Kläranlage										
Operative Gebarung											
2/851100+810000	Leistungsentgelte	2114	3114	13	25	8 000,00	8 000,00	0,00	8 000,00	8 000,00	0,00
2/851100+817000	Erträge aus der Auflösung von sonstigen Rückstellungen	2117				0,00	0,00	0,00	0,00	0,00	0,00
2/851100+828000	Energieabgabevergütung	2116	3116	18	21	5 300,00	6 000,00	-700,00	5 300,00	6 000,00	-700,00
2/851100+829000	Sonstige Einnahmen	2116	3116	18	25	1 000,00	1 000,00	0,00	1 000,00	1 000,00	0,00

1. Nachtragsvoranschlag 2022

Magistrat Waidhofen a/d Ybbs

NVA Ergebnis- und Finanzierungsvoranschlag Detailnachweis

		MVAG		VC QU	AOB	Ergebnisvoranschlag			Finanzierungsvoranschlag		
		EH	FH			VA 2022 inkl. NVA	VA 2022	1. NVA	VA 2022 inkl. NVA	VA 2022	1. NVA
6/851100+829910	Zuf. operativer Mittel an investive Gebarung	2116	3116	1 18	25	90 000,00	450 000,00	-360 000,00	90 000,00	450 000,00	-360 000,00
SU 21 / 31	Summe Erträge / Einzahlungen operative Gebarung					104 300,00	465 000,00	-360 700,00	104 300,00	465 000,00	-360 700,00
1/851100-400000	Geringwertige Wirtschaftsgüter	2221	3221	23	25	1 000,00	1 000,00	0,00	1 000,00	1 000,00	0,00
1/851100-400200	Dienstbekleidung	2221	3221	23	25	900,00	900,00	0,00	900,00	900,00	0,00
1/851100-454000	Reinigungsmittel	2221	3221	23	25	1 000,00	500,00	500,00	1 000,00	500,00	500,00
1/851100-455000	Chemische Mittel	2221	3221	23	25	32 800,00	30 000,00	2 800,00	32 800,00	30 000,00	2 800,00
1/851100-456000	Büromittel	2221	3221	23	25	500,00	500,00	0,00	500,00	500,00	0,00
1/851100-457000	Druckwerke	2221	3221	23	25	500,00	500,00	0,00	500,00	500,00	0,00
1/851100-459000	Sonstige Verbrauchsgüter	2221	3221	23	25	2 000,00	2 000,00	0,00	2 000,00	2 000,00	0,00
1/851100-510000	Geldbezüge Vb	2211	3211	20	3	217 000,00	218 500,00	-1 500,00	217 000,00	218 500,00	-1 500,00
1/851100-511100	Abfertigungen	2211	3211	20	3	0,00	0,00	0,00	0,00	0,00	0,00
1/851100-523000	Fallweise Bedienstete	2211	3211	20	3	1 500,00	1 500,00	0,00	1 500,00	1 500,00	0,00
1/851100-565000	Mehrleistungsvergütungen	2211	3211	20	3	8 600,00	8 600,00	0,00	8 600,00	8 600,00	0,00
1/851100-566000	Dienstjubiläen	2212	3212	20	3	0,00	0,00	0,00	0,00	0,00	0,00
1/851100-569000	Sonstige Nebengebühren	2211	3211	20	3	15 100,00	15 100,00	0,00	15 100,00	15 100,00	0,00
1/851100-580000	DGB zum Ausgleichsfonds für Familienbeihilfen	2212	3212	20	3	7 500,00	9 500,00	-2 000,00	7 500,00	9 500,00	-2 000,00
1/851100-582000	Dienstgeberbeiträge zur sozialen Sicherheit	2212	3212	20	3	48 700,00	49 000,00	-300,00	48 700,00	49 000,00	-300,00
1/851100-582100	Betriebliche Mitarbeitervorsorge	2212	3212	20	3	2 300,00	2 300,00	0,00	2 300,00	2 300,00	0,00
1/851100-588000	Kommunalsteuer	2212	3212	20	3	7 400,00	7 400,00	0,00	7 400,00	7 400,00	0,00
1/851100-590000	Ausbildungskosten	2212	3212	20	3	8 000,00	4 000,00	4 000,00	8 000,00	4 000,00	4 000,00
1/851100-591000	Dotierung von Rückstellungen für Abfertigungen	2214				3 000,00	3 000,00	0,00	0,00	0,00	0,00
1/851100-592000	Dotierung von Rückstellungen für Jubiläumszuwendungen	2214				3 100,00	3 100,00	0,00	0,00	0,00	0,00
1/851100-600000	Strom	2222	3222	24	25	46 000,00	40 000,00	6 000,00	46 000,00	40 000,00	6 000,00
1/851100-600100	Gasbezug	2222	3222	24	25	2 800,00	100,00	2 700,00	2 800,00	100,00	2 700,00
1/851100-612000	Instandhaltung Anlagen	2224	3224	24	25	19 000,00	30 000,00	-11 000,00	19 000,00	30 000,00	-11 000,00
1/851100-614000	Instandhaltung Gebäude	2224	3224	24	25	4 500,00	10 000,00	-5 500,00	4 500,00	10 000,00	-5 500,00
1/851100-616000	Instandhaltung Maschinen und maschinelle Anlagen	2224	3224	24	25	38 000,00	20 000,00	18 000,00	38 000,00	20 000,00	18 000,00
1/851100-618000	Instandhaltung Einrichtung	2224	3224	24	25	500,00	500,00	0,00	500,00	500,00	0,00
1/851100-620000	Transportkosten Problemstoffe	2222	3222	24	25	9 600,00	8 000,00	1 600,00	9 600,00	8 000,00	1 600,00
1/851100-630000	Postdienste	2222	3222	24	25	100,00	100,00	0,00	100,00	100,00	0,00
1/851100-631000	Telekommunikationsdienste	2222	3222	24	5	1 300,00	1 300,00	0,00	1 300,00	1 300,00	0,00
1/851100-640100	Prüfungskosten	2222	3222	24	25	8 000,00	8 000,00	0,00	8 000,00	8 000,00	0,00
1/851100-650000	Zinsen Finanzschulden Inland	2241	3241	25	21	400,00	400,00	0,00	400,00	400,00	0,00
1/851100-670000	Versicherungen	2222	3222	24	22	8 800,00	9 300,00	-500,00	8 800,00	9 300,00	-500,00

1. Nachtragsvoranschlag 2022

NVA Ergebnis- und Finanzierungsvoranschlag Detailnachweis

Magistrat Waidhofen a/d Ybbs

		MVAG		VC QU	AOB	Ergebnisvoranschlag			Finanzierungsvoranschlag			
		EH	FH			VA 2022 inkl. NVA	VA 2022	1. NVA	VA 2022 inkl. NVA	VA 2022	1. NVA	
1/851100-680000	Planmäßige Abschreibung	2226				146 000,00	146 000,00	0,00	0,00	0,00	0,00	
1/851100-710000	Öffentliche Abgaben	2225	3225	24	25	100,00	100,00	0,00	100,00	100,00	0,00	
1/851100-711000	Gebühren für die Benützung von Gemeindeeinrichtungen gem. FAG	2225	3225	24	25	58 000,00	74 000,00	-16 000,00	58 000,00	74 000,00	-16 000,00	
1/851100-724000	Reisegebühren	2225	3225	24	3	1 000,00	500,00	500,00	1 000,00	500,00	500,00	
1/851100-726000	Mitgliedsbeiträge	2225	3225	24	25	900,00	900,00	0,00	900,00	900,00	0,00	
1/851100-728000	Entgelte für sonstige Leistungen	2225	3225	24	25	2 100,00	500,00	1 600,00	2 100,00	500,00	1 600,00	
1/851100-728500	Anerkennungsbeiträge gemeinn. Hilfsarbeiten	2225	3225	24	3	0,00	0,00	0,00	0,00	0,00	0,00	
1/851100-728800	Bauhofleistungen	2225	3225	24	25	3 000,00	3 000,00	0,00	3 000,00	3 000,00	0,00	
1/851100-729000	Sonstige Ausgaben	2225	3225	24	25	3 000,00	100,00	2 900,00	3 000,00	100,00	2 900,00	
1/851100-729100	Verwertungskosten	2225	3225	24	25	67 000,00	55 000,00	12 000,00	67 000,00	55 000,00	12 000,00	
1/851100-729800	Verwaltungstangenten	2225	3225	24	21	31 200,00	31 200,00	0,00	31 200,00	31 200,00	0,00	
1/851100-760500	Treuegelder	2234	3234	21	3	3 700,00	3 700,00	0,00	3 700,00	3 700,00	0,00	
SU 22 / 32	Summe Aufwendungen / Auszahlungen operative Gebarung					815 900,00	800 100,00	15 800,00	663 800,00	648 000,00	15 800,00	
SA 0 / SA 1	(0) Nettoergebnis (21 - 22) / (1) Geldfluss operative Gebarung (31 - 32)					-711 600,00	-335 100,00	-376 500,00	-559 500,00	-183 000,00	-376 500,00	
SU 23	Summe Haushaltsrücklagen					0,00	0,00	0,00	0,00	0,00	0,00	
SA00	Nettoergebnis nach Zuw./Entn. Haushaltsrücklagen (Saldo 0 +/- SU23)					-711 600,00	-335 100,00	-376 500,00				
Investive Gebarung												
SU 33	Summe Einzahlungen investive Gebarung								0,00	0,00	0,00	
1/851100-040000	Fahrzeuge		3414	2 41	25	0,00	0,00	0,00	45 000,00	25 000,00	20 000,00	
1/851100-042000	Betriebsausstattung		3415	2 41	25	0,00	0,00	0,00	15 000,00	7 000,00	8 000,00	
5/851100-061110	AiB - Anpassung an Stand der Technik		3413	1 40	25	0,00	0,00	0,00	90 000,00	700 000,00	-610 000,00	
SU 34	Summe Auszahlungen investive Gebarung								150 000,00	732 000,00	-582 000,00	
SA2	Saldo (2) Geldfluss aus der Investiven Gebarung (33 - 34)								-150 000,00	-732 000,00	582 000,00	
SA3	Saldo (3) Nettofinanzierungssaldo (Saldo 1 + Saldo 2)								-709 500,00	-915 000,00	205 500,00	
Finanzierungstätigkeit												
6/851100+346000	Schuldaufnahme Finanzunternehmungen		3514	1 55	21	0,00	0,00	0,00	0,00	250 000,00	-250 000,00	
SU 35	Summe Einzahlungen aus der Finanzierungstätigkeit								0,00	250 000,00	-250 000,00	
1/851100-346000	Schuldrückzahlung Finanzunternehmungen		3614	65	21	0,00	0,00	0,00	29 900,00	29 900,00	0,00	
SU 36	Summe Auszahlungen aus der Finanzierungstätigkeit								29 900,00	29 900,00	0,00	
SA4	Saldo (4) Geldfluss aus der Finanzierungstätigkeit (35 - 36)								-29 900,00	220 100,00	-250 000,00	
SA5	Saldo (5) Geldfluss aus der voranschlagswirksamen Gebarung (Saldo 3 + Saldo 4)								-739 400,00	-694 900,00	-44 500,00	
851200 ABA Döllersiedlung												
Operative Gebarung												
2/851200+852100	Kanalbenützungsgebühr		2113	3113	12	25	5 300,00	5 300,00	0,00	5 300,00	5 300,00	0,00

1. Nachtragsvoranschlag 2022

NVA Ergebnis- und Finanzierungsvoranschlag Detailnachweis

Magistrat Waidhofen a/d Ybbs

		MVAG		VC QU	AOB	Ergebnisvoranschlag			Finanzierungsvoranschlag		
		EH	FH			VA 2022 inkl. NVA	VA 2022	1. NVA	VA 2022 inkl. NVA	VA 2022	1. NVA
2/851200+860000	Zinsenzuschuss Bund (KPC)	2121	3121	15	25	1 900,00	1 900,00	0,00	1 900,00	1 900,00	0,00
SU 21 / 31	Summe Erträge / Einzahlungen operative Gebarung					7 200,00	7 200,00	0,00	7 200,00	7 200,00	0,00
1/851200-510000	Geldbezüge Vb	2211	3211	20	3	2 900,00	3 000,00	-100,00	2 900,00	3 000,00	-100,00
1/851200-565000	Mehrleistungsvergütungen	2211	3211	20	3	200,00	200,00	0,00	200,00	200,00	0,00
1/851200-569000	Sonstige Nebengebühren	2211	3211	20	3	300,00	300,00	0,00	300,00	300,00	0,00
1/851200-580000	DGB zum Ausgleichsfonds für Familienbeihilfen	2212	3212	20	3	100,00	200,00	-100,00	100,00	200,00	-100,00
1/851200-582000	Dienstgeberbeiträge zur sozialen Sicherheit	2212	3212	20	3	700,00	700,00	0,00	700,00	700,00	0,00
1/851200-582100	Betriebliche Mitarbeitervorsorge	2212	3212	20	3	100,00	100,00	0,00	100,00	100,00	0,00
1/851200-588000	Kommunalsteuer	2212	3212	20	3	100,00	100,00	0,00	100,00	100,00	0,00
1/851200-612000	Instandhaltung Anlagen	2224	3224	24	25	100,00	100,00	0,00	100,00	100,00	0,00
1/851200-650000	Zinsen Finanzschulden Inland	2241	3241	25	21	100,00	0,00	100,00	100,00	0,00	100,00
1/851200-680000	Planmäßige Abschreibung	2226				4 400,00	4 400,00	0,00	0,00	0,00	0,00
1/851200-720000	Kostenbeiträge für Leistungen	2225	3225	24	25	1 600,00	1 600,00	0,00	1 600,00	1 600,00	0,00
1/851200-729800	Verwaltungstangenten	2225	3225	24	21	1 600,00	1 600,00	0,00	1 600,00	1 600,00	0,00
SU 22 / 32	Summe Aufwendungen / Auszahlungen operative Gebarung					12 200,00	12 300,00	-100,00	7 800,00	7 900,00	-100,00
SA 0 / SA 1	(0) Nettoergebnis (21 - 22) / (1) Geldfluss operative Gebarung (31 - 32)					-5 000,00	-5 100,00	100,00	-600,00	-700,00	100,00
SU 23	Summe Haushaltsrücklagen					0,00	0,00	0,00	0,00	0,00	0,00
SA00	Nettoergebnis nach Zuw./Entn. Haushaltsrücklagen (Saldo 0 +/- SU23)					-5 000,00	-5 100,00	100,00			
Investive Gebarung											
2/851200+300000	Tilgungszuschüsse Bund (KPC)		3331	33	21	0,00	0,00	0,00	2 900,00	2 900,00	0,00
SU 33	Summe Einzahlungen investive Gebarung								2 900,00	2 900,00	0,00
SU 34	Summe Auszahlungen investive Gebarung								0,00	0,00	0,00
SA2	Saldo (2) Geldfluss aus der Investiven Gebarung (33 - 34)								2 900,00	2 900,00	0,00
SA3	Saldo (3) Nettofinanzierungssaldo (Saldo 1 + Saldo 2)								2 300,00	2 200,00	100,00
Finanzierungstätigkeit											
SU 35	Summe Einzahlungen aus der Finanzierungstätigkeit								0,00	0,00	0,00
1/851200-346000	Schuldrückzahlung Finanzunternehmungen		3614	65	21	0,00	0,00	0,00	5 600,00	5 600,00	0,00
SU 36	Summe Auszahlungen aus der Finanzierungstätigkeit								5 600,00	5 600,00	0,00
SA4	Saldo (4) Geldfluss aus der Finanzierungstätigkeit (35 - 36)								-5 600,00	-5 600,00	0,00
SA5	Saldo (5) Geldfluss aus der voranschlagswirksamen Gebarung (Saldo 3 + Saldo 4)								-3 300,00	-3 400,00	100,00
851300	ABA Wieserhöhe-Siedlung										
Operative Gebarung											
2/851300+852100	Kanalbenutzungsgebühr	2113	3113	12	25	9 500,00	9 500,00	0,00	9 500,00	9 500,00	0,00
2/851300+860100	Zinsenzuschuss Bund (KPC)	2121	3121	15	25	11 100,00	11 100,00	0,00	11 100,00	11 100,00	0,00
SU 21 / 31	Summe Erträge / Einzahlungen operative Gebarung					20 600,00	20 600,00	0,00	20 600,00	20 600,00	0,00

1. Nachtragsvoranschlag 2022

Magistrat Waidhofen a/d Ybbs

NVA Ergebnis- und Finanzierungsvoranschlag Detailnachweis

		MVAG		VC QU	AOB	Ergebnisvoranschlag			Finanzierungsvoranschlag		
		EH	FH			VA 2022 inkl. NVA	VA 2022	1. NVA	VA 2022 inkl. NVA	VA 2022	1. NVA
1/851300-510000	Geldbezüge Vb	2211	3211	20	3	2 900,00	3 000,00	-100,00	2 900,00	3 000,00	-100,00
1/851300-511100	Abfertigungen	2211	3211	20	3	0,00	0,00	0,00	0,00	0,00	0,00
1/851300-523000	Fallweise Bedienstete	2211	3211	20	3	0,00	0,00	0,00	0,00	0,00	0,00
1/851300-565000	Mehrleistungsvergütungen	2211	3211	20	3	200,00	200,00	0,00	200,00	200,00	0,00
1/851300-566000	Dienstjubiläen	2212	3212	20	3	0,00	0,00	0,00	0,00	0,00	0,00
1/851300-569000	Sonstige Nebengebühren	2211	3211	20	3	300,00	300,00	0,00	300,00	300,00	0,00
1/851300-580000	DGB zum Ausgleichsfonds für Familienbeihilfen	2212	3212	20	3	100,00	200,00	-100,00	100,00	200,00	-100,00
1/851300-582000	Dienstgeberbeiträge zur sozialen Sicherheit	2212	3212	20	3	700,00	700,00	0,00	700,00	700,00	0,00
1/851300-582100	Betriebliche Mitarbeitervorsorge	2212	3212	20	3	100,00	100,00	0,00	100,00	100,00	0,00
1/851300-588000	Kommunalsteuer	2212	3212	20	3	100,00	100,00	0,00	100,00	100,00	0,00
1/851300-600000	Strom	2222	3222	24	25	900,00	500,00	400,00	900,00	500,00	400,00
1/851300-612000	Instandhaltung Anlagen	2224	3224	24	25	100,00	100,00	0,00	100,00	100,00	0,00
1/851300-614000	Instandhaltung Gebäude	2224	3224	24	25	100,00	100,00	0,00	100,00	100,00	0,00
1/851300-616000	Instandhaltung Maschinen und maschinelle Anlagen	2224	3224	24	25	900,00	900,00	0,00	900,00	900,00	0,00
1/851300-620000	Transportkosten Problemstoffe	2222	3222	24	25	500,00	500,00	0,00	500,00	500,00	0,00
1/851300-631000	Telekommunikationsdienste	2222	3222	24	5	400,00	300,00	100,00	400,00	300,00	100,00
1/851300-640100	Prüfungskosten	2222	3222	24	25	200,00	200,00	0,00	200,00	200,00	0,00
1/851300-650000	Zinsen Finanzschulden Inland	2241	3241	25	21	1 100,00	1 000,00	100,00	1 100,00	1 000,00	100,00
1/851300-670000	Versicherungen	2222	3222	24	22	100,00	100,00	0,00	100,00	100,00	0,00
1/851300-680000	Planmäßige Abschreibung	2226				9 400,00	9 400,00	0,00	0,00	0,00	0,00
1/851300-700000	Miete	2223	3223	24	25	100,00	100,00	0,00	100,00	100,00	0,00
1/851300-711000	Gebühren für die Benützung von Gemeindeeinrichtungen gem. FAG	2225	3225	24	25	100,00	100,00	0,00	100,00	100,00	0,00
1/851300-728000	Entgelte für sonstige Leistungen	2225	3225	24	25	0,00	0,00	0,00	0,00	0,00	0,00
1/851300-729100	Verwertungskosten	2225	3225	24	25	300,00	300,00	0,00	300,00	300,00	0,00
1/851300-729800	Verwaltungstangenten	2225	3225	24	21	1 800,00	1 800,00	0,00	1 800,00	1 800,00	0,00
SU 22 / 32	Summe Aufwendungen / Auszahlungen operative Gebarung					20 400,00	20 000,00	400,00	11 000,00	10 600,00	400,00
SA 0 / SA 1	(0) Nettoergebnis (21 - 22) / (1) Geldfluss operative Gebarung (31 - 32)					200,00	600,00	-400,00	9 600,00	10 000,00	-400,00
SU 23	Summe Haushaltsrücklagen					0,00	0,00	0,00	0,00	0,00	0,00
SA00	Nettoergebnis nach Zuw./Entn. Haushaltsrücklagen (Saldo 0 +/- SU23)					200,00	600,00	-400,00			
Investive Gebarung											
2/851300+300000	Tilgungszuschüsse Bund (KPC)		3331	33	21	0,00	0,00	0,00	4 300,00	4 300,00	0,00
SU 33	Summe Einzahlungen investive Gebarung								4 300,00	4 300,00	0,00
SU 34	Summe Auszahlungen investive Gebarung								0,00	0,00	0,00
SA2	Saldo (2) Geldfluss aus der Investiven Gebarung (33 - 34)								4 300,00	4 300,00	0,00
SA3	Saldo (3) Nettofinanzierungssaldo (Saldo 1 + Saldo 2)								13 900,00	14 300,00	-400,00

1. Nachtragsvoranschlag 2022

Magistrat Waidhofen a/d Ybbs

NVA Ergebnis- und Finanzierungsvoranschlag Detailnachweis

	MVAG		VC QU	AOB	Ergebnisvoranschlag			Finanzierungsvoranschlag			
	EH	FH			VA 2022 inkl. NVA	VA 2022	1. NVA	VA 2022 inkl. NVA	VA 2022	1. NVA	
Finanzierungstätigkeit											
SU 35	Summe Einzahlungen aus der Finanzierungstätigkeit							0,00	0,00	0,00	
1/851300-346000	Schuldrückzahlung	3614	65	21	0,00	0,00	0,00	12 100,00	12 100,00	0,00	
	Finanzunternehmungen										
SU 36	Summe Auszahlungen aus der Finanzierungstätigkeit							12 100,00	12 100,00	0,00	
SA4	Saldo (4) Geldfluss aus der Finanzierungstätigkeit (35 – 36)							-12 100,00	-12 100,00	0,00	
SA5	Saldo (5) Geldfluss aus der voranschlagswirksamen Gebarung (Saldo 3 + Saldo 4)							1 800,00	2 200,00	-400,00	
851400 ABA St. Georgen/Klaus Fischer Schmied											
Operative Gebarung											
2/851400+813000	Erträge aus der Auflösung von Investitionszuschüssen (Kapitaltransfers)	2127			900,00	900,00	0,00	0,00	0,00	0,00	
2/851400+829960	IST-Fehlbetrag AOH, RA 2019	2116	3116	18	0,00	0,00	0,00	0,00	0,00	0,00	
2/851400+852100	Kanalbenutzungsgebühr	2113	3113	12	25	38 000,00	37 000,00	1 000,00	38 000,00	37 000,00	1 000,00
2/851400+860000	Zinsenzuschuss Bund (KPC)	2121	3121	15	25	14 700,00	14 700,00	0,00	14 700,00	14 700,00	0,00
SU 21 / 31	Summe Erträge / Einzahlungen operative Gebarung					53 600,00	52 600,00	1 000,00	52 700,00	51 700,00	1 000,00
1/851400-510000	Geldbezüge Vb	2211	3211	20	3	2 900,00	3 000,00	-100,00	2 900,00	3 000,00	-100,00
1/851400-511100	Abfertigungen	2211	3211	20	3	0,00	0,00	0,00	0,00	0,00	0,00
1/851400-523000	Fallweise Bedienstete	2211	3211	20	3	0,00	0,00	0,00	0,00	0,00	0,00
1/851400-565000	Mehrleistungsvergütungen	2211	3211	20	3	200,00	200,00	0,00	200,00	200,00	0,00
1/851400-566000	Dienstjubiläen	2212	3212	20	3	0,00	0,00	0,00	0,00	0,00	0,00
1/851400-569000	Sonstige Nebengebühren	2211	3211	20	3	300,00	300,00	0,00	300,00	300,00	0,00
1/851400-580000	DGB zum Ausgleichsfonds für Familienbeihilfen	2212	3212	20	3	100,00	200,00	-100,00	100,00	200,00	-100,00
1/851400-582000	Dienstgeberbeiträge zur sozialen Sicherheit	2212	3212	20	3	700,00	700,00	0,00	700,00	700,00	0,00
1/851400-582100	Betriebliche Mitarbeitervorsorge	2212	3212	20	3	100,00	100,00	0,00	100,00	100,00	0,00
1/851400-588000	Kommunalsteuer	2212	3212	20	3	100,00	100,00	0,00	100,00	100,00	0,00
1/851400-600000	Strom	2222	3222	24	25	2 200,00	2 200,00	0,00	2 200,00	2 200,00	0,00
1/851400-612000	Instandhaltung Anlagen	2224	3224	24	25	5 600,00	100,00	5 500,00	5 600,00	100,00	5 500,00
1/851400-614000	Instandhaltung Gebäude	2224	3224	24	25	100,00	100,00	0,00	100,00	100,00	0,00
1/851400-616000	Instandhaltung Geräte	2224	3224	24	25	3 300,00	1 300,00	2 000,00	3 300,00	1 300,00	2 000,00
1/851400-620000	Transportkosten Problemstoffe	2222	3222	24	25	800,00	500,00	300,00	800,00	500,00	300,00
1/851400-631000	Telekommunikationsdienste	2222	3222	24	5	400,00	300,00	100,00	400,00	300,00	100,00
1/851400-640100	Prüfungskosten	2222	3222	24	25	300,00	300,00	0,00	300,00	300,00	0,00
1/851400-650000	Zinsen Finanzschulden Inland	2241	3241	25	21	6 000,00	6 000,00	0,00	6 000,00	6 000,00	0,00
1/851400-670000	Versicherungen	2222	3222	24	22	100,00	100,00	0,00	100,00	100,00	0,00
1/851400-680000	Planmäßige Abschreibung	2226				26 400,00	26 400,00	0,00	0,00	0,00	0,00
1/851400-711000	Gebühren für die Benützung von Gemeindeeinrichtungen gem. FAG	2225	3225	24	25	200,00	200,00	0,00	200,00	200,00	0,00

1. Nachtragsvoranschlag 2022

Magistrat Waidhofen a/d Ybbs

NVA Ergebnis- und Finanzierungsvoranschlag Detailnachweis

		MVAG		VC QU	AOB	Ergebnisvoranschlag			Finanzierungsvoranschlag		
		EH	FH			VA 2022 inkl. NVA	VA 2022	1. NVA	VA 2022 inkl. NVA	VA 2022	1. NVA
1/851400-729100	Verwertungskosten	2225	3225	24	25	900,00	700,00	200,00	900,00	700,00	200,00
1/851400-729800	Verwaltungstangenten	2225	3225	24	21	6 500,00	6 500,00	0,00	6 500,00	6 500,00	0,00
5/851400-729960	IST-Fehlbetrag AOH, RA 2019	2225	3225	1	24	0,00	0,00	0,00	0,00	0,00	0,00
SU 22 / 32	Summe Aufwendungen / Auszahlungen operative Gebarung					57 200,00	49 300,00	7 900,00	30 800,00	22 900,00	7 900,00
SA 0 / SA 1	(0) Nettoergebnis (21 - 22) / (1) Geldfluss operative Gebarung (31 - 32)					-3 600,00	3 300,00	-6 900,00	21 900,00	28 800,00	-6 900,00
SU 23	Summe Haushaltsrücklagen					0,00	0,00	0,00	0,00	0,00	0,00
SA00	Nettoergebnis nach Zuw./Entn. Haushaltsrücklagen (Saldo 0 +/- SU23)					-3 600,00	3 300,00	-6 900,00			
Investive Gebarung											
2/851400+300000	Tilgungszuschüsse Bund (KPC)		3331	33	21	0,00	0,00	0,00	13 500,00	13 500,00	0,00
2/851400+307000	Kanaleinmündungsabgaben		3334	34	25	0,00	0,00	0,00	10 000,00	0,00	10 000,00
SU 33	Summe Einzahlungen investive Gebarung								23 500,00	13 500,00	10 000,00
SU 34	Summe Auszahlungen investive Gebarung								0,00	0,00	0,00
SA2	Saldo (2) Geldfluss aus der Investiven Gebarung (33 - 34)								23 500,00	13 500,00	10 000,00
SA3	Saldo (3) Nettofinanzierungssaldo (Saldo 1 + Saldo 2)								45 400,00	42 300,00	3 100,00
Finanzierungstätigkeit											
SU 35	Summe Einzahlungen aus der Finanzierungstätigkeit								0,00	0,00	0,00
1/851400-346000	Schuldrückzahlung Finanzunternehmungen		3614	65	21	0,00	0,00	0,00	34 700,00	34 700,00	0,00
SU 36	Summe Auszahlungen aus der Finanzierungstätigkeit								34 700,00	34 700,00	0,00
SA4	Saldo (4) Geldfluss aus der Finanzierungstätigkeit (35 - 36)								-34 700,00	-34 700,00	0,00
SA5	Saldo (5) Geldfluss aus der voranschlagswirksamen Gebarung (Saldo 3 + Saldo 4)								10 700,00	7 600,00	3 100,00
851500	ABA Steinbichlersiedlung										
Operative Gebarung											
2/851500+852100	Kanalbenutzungsgebühr	2113	3113	12	25	9 900,00	9 900,00	0,00	9 900,00	9 900,00	0,00
2/851500+860100	Zinsenzuschuss Bund (KPC)	2121	3121	15	25	7 500,00	7 500,00	0,00	7 500,00	7 500,00	0,00
SU 21 / 31	Summe Erträge / Einzahlungen operative Gebarung					17 400,00	17 400,00	0,00	17 400,00	17 400,00	0,00
1/851500-510000	Geldbezüge Vb	2211	3211	20	3	2 900,00	3 000,00	-100,00	2 900,00	3 000,00	-100,00
1/851500-511100	Abfertigungen	2211	3211	20	3	0,00	0,00	0,00	0,00	0,00	0,00
1/851500-523000	Fallweise Bedienstete	2211	3211	20	3	0,00	0,00	0,00	0,00	0,00	0,00
1/851500-565000	Mehrleistungsvergütungen	2211	3211	20	3	200,00	200,00	0,00	200,00	200,00	0,00
1/851500-566000	Dienstjubiläen	2212	3212	20	3	0,00	0,00	0,00	0,00	0,00	0,00
1/851500-569000	Sonstige Nebengebühren	2211	3211	20	3	300,00	300,00	0,00	300,00	300,00	0,00
1/851500-580000	DGB zum Ausgleichsfonds für Familienbeihilfen	2212	3212	20	3	100,00	200,00	-100,00	100,00	200,00	-100,00
1/851500-582000	Dienstgeberbeiträge zur sozialen Sicherheit	2212	3212	20	3	700,00	700,00	0,00	700,00	700,00	0,00
1/851500-582100	Betriebliche Mitarbeitervorsorge	2212	3212	20	3	100,00	100,00	0,00	100,00	100,00	0,00
1/851500-588000	Kommunalsteuer	2212	3212	20	3	100,00	100,00	0,00	100,00	100,00	0,00

1. Nachtragsvoranschlag 2022

NVA Ergebnis- und Finanzierungsvoranschlag Detailnachweis

Magistrat Waidhofen a/d Ybbs

		MVAG		VC QU	AOB	Ergebnisvoranschlag		Finanzierungsvoranschlag			
		EH	FH			VA 2022 inkl. NVA	VA 2022	1. NVA	VA 2022 inkl. NVA	VA 2022	1. NVA
1/851500-600000	Strom	2222	3222	24	25	1 500,00	1 700,00	-200,00	1 500,00	1 700,00	-200,00
1/851500-612000	Instandhaltung Anlagen	2224	3224	24	25	100,00	100,00	0,00	100,00	100,00	0,00
1/851500-614000	Instandhaltung Gebäude	2224	3224	24	25	100,00	100,00	0,00	100,00	100,00	0,00
1/851500-616000	Instandhaltung Maschinen und maschinelle Anlagen	2224	3224	24	25	1 000,00	1 000,00	0,00	1 000,00	1 000,00	0,00
1/851500-620000	Transportkosten Problemstoffe	2222	3222	24	25	400,00	400,00	0,00	400,00	400,00	0,00
1/851500-631000	Telekommunikationsdienste	2222	3222	24	5	400,00	300,00	100,00	400,00	300,00	100,00
1/851500-640100	Prüfungskosten	2222	3222	24	25	200,00	200,00	0,00	200,00	200,00	0,00
1/851500-650000	Zinsen Finanzschulden Inland	2241	3241	25	21	300,00	300,00	0,00	300,00	300,00	0,00
1/851500-670000	Versicherungen	2222	3222	24	22	100,00	100,00	0,00	100,00	100,00	0,00
1/851500-680000	Planmäßige Abschreibung	2226				9 900,00	9 900,00	0,00	0,00	0,00	0,00
1/851500-700000	Miete	2223	3223	24	25	100,00	100,00	0,00	100,00	100,00	0,00
1/851500-711000	Gebühren für die Benützung von Gemeindeeinrichtungen gem. FAG	2225	3225	24	25	100,00	100,00	0,00	100,00	100,00	0,00
1/851500-729100	Verwertungskosten	2225	3225	24	25	300,00	300,00	0,00	300,00	300,00	0,00
1/851500-729800	Verwaltungstangenten	2225	3225	24	21	2 200,00	2 200,00	0,00	2 200,00	2 200,00	0,00
SU 22 / 32	Summe Aufwendungen / Auszahlungen operative Gebarung					21 100,00	21 400,00	-300,00	11 200,00	11 500,00	-300,00
SA 0 / SA 1	(0) Nettoergebnis (21 - 22) / (1) Geldfluss operative Gebarung (31 - 32)					-3 700,00	-4 000,00	300,00	6 200,00	5 900,00	300,00
SU 23	Summe Haushaltsrücklagen					0,00	0,00	0,00	0,00	0,00	0,00
SA00	Nettoergebnis nach Zuw./Entn. Haushaltsrücklagen (Saldo 0 +/- SU23)					-3 700,00	-4 000,00	300,00			
Investive Gebarung											
2/851500+300000	Tilgungszuschüsse Bund (KPC)		3331	33	21	0,00	0,00	0,00	5 700,00	5 700,00	0,00
SU 33	Summe Einzahlungen investive Gebarung								5 700,00	5 700,00	0,00
SU 34	Summe Auszahlungen investive Gebarung								0,00	0,00	0,00
SA2	Saldo (2) Geldfluss aus der Investiven Gebarung (33 - 34)								5 700,00	5 700,00	0,00
SA3	Saldo (3) Nettofinanzierungssaldo (Saldo 1 + Saldo 2)								11 900,00	11 600,00	300,00
Finanzierungstätigkeit											
SU 35	Summe Einzahlungen aus der Finanzierungstätigkeit								0,00	0,00	0,00
1/851500-346000	Schuldrückzahlung Finanzunternehmungen		3614	65	21	0,00	0,00	0,00	13 600,00	13 600,00	0,00
SU 36	Summe Auszahlungen aus der Finanzierungstätigkeit								13 600,00	13 600,00	0,00
SA4	Saldo (4) Geldfluss aus der Finanzierungstätigkeit (35 - 36)								-13 600,00	-13 600,00	0,00
SA5	Saldo (5) Geldfluss aus der voranschlagswirksamen Gebarung (Saldo 3 + Saldo 4)								-1 700,00	-2 000,00	300,00
851600	ABA Sonnleitnersiedlung										
Operative Gebarung											
2/851600+852100	Kanalbenützungsg Gebühr	2113	3113	12	25	18 700,00	18 700,00	0,00	18 700,00	18 700,00	0,00
2/851600+860000	Zinsenzuschuss Bund (KPC)	2121	3121	15	25	11 600,00	11 600,00	0,00	11 600,00	11 600,00	0,00
SU 21 / 31	Summe Erträge / Einzahlungen operative Gebarung					30 300,00	30 300,00	0,00	30 300,00	30 300,00	0,00

1. Nachtragsvoranschlag 2022

Magistrat Waidhofen a/d Ybbs

NVA Ergebnis- und Finanzierungsvoranschlag Detailnachweis

		MVAG		VC QU	AOB	Ergebnisvoranschlag			Finanzierungsvoranschlag		
		EH	FH			VA 2022 inkl. NVA	VA 2022	1. NVA	VA 2022 inkl. NVA	VA 2022	1. NVA
1/851600-510000	Geldbezüge Vb	2211	3211	20	3	2 900,00	3 000,00	-100,00	2 900,00	3 000,00	-100,00
1/851600-511100	Abfertigungen	2211	3211	20	3	0,00	0,00	0,00	0,00	0,00	0,00
1/851600-523000	Fallweise Bedienstete	2211	3211	20	3	0,00	0,00	0,00	0,00	0,00	0,00
1/851600-565000	Mehrleistungsvergütungen	2211	3211	20	3	200,00	200,00	0,00	200,00	200,00	0,00
1/851600-566000	Dienstjubiläen	2212	3212	20	3	0,00	0,00	0,00	0,00	0,00	0,00
1/851600-569000	Sonstige Nebengebühren	2211	3211	20	3	300,00	300,00	0,00	300,00	300,00	0,00
1/851600-580000	DGB zum Ausgleichsfonds für Familienbeihilfen	2212	3212	20	3	100,00	200,00	-100,00	100,00	200,00	-100,00
1/851600-582000	Dienstgeberbeiträge zur sozialen Sicherheit	2212	3212	20	3	700,00	700,00	0,00	700,00	700,00	0,00
1/851600-582100	Betriebliche Mitarbeitervorsorge	2212	3212	20	3	100,00	100,00	0,00	100,00	100,00	0,00
1/851600-588000	Kommunalsteuer	2212	3212	20	3	100,00	100,00	0,00	100,00	100,00	0,00
1/851600-600000	Strom	2222	3222	24	25	1 600,00	1 000,00	600,00	1 600,00	1 000,00	600,00
1/851600-600200	Wasserbezug	2222	3222	24	25	100,00	100,00	0,00	100,00	100,00	0,00
1/851600-612000	Instandhaltung Anlagen	2224	3224	24	25	100,00	100,00	0,00	100,00	100,00	0,00
1/851600-614000	Instandhaltung Gebäude	2224	3224	24	25	100,00	100,00	0,00	100,00	100,00	0,00
1/851600-616000	Instandhaltung Maschinen und maschinelle Anlagen	2224	3224	24	25	1 000,00	1 000,00	0,00	1 000,00	1 000,00	0,00
1/851600-620000	Transportkosten Problemstoffe	2222	3222	24	25	500,00	500,00	0,00	500,00	500,00	0,00
1/851600-631000	Telekommunikationsdienste	2222	3222	24	5	400,00	400,00	0,00	400,00	400,00	0,00
1/851600-640100	Prüfungskosten	2222	3222	24	25	200,00	200,00	0,00	200,00	200,00	0,00
1/851600-650000	Zinsen Finanzschulden Inland	2241	3241	25	21	1 700,00	1 600,00	100,00	1 700,00	1 600,00	100,00
1/851600-670000	Versicherungen	2222	3222	24	22	100,00	100,00	0,00	100,00	100,00	0,00
1/851600-680000	Planmäßige Abschreibung	2226				20 300,00	20 300,00	0,00	0,00	0,00	0,00
1/851600-710000	Öffentliche Abgaben	2225	3225	24	25	100,00	100,00	0,00	100,00	100,00	0,00
1/851600-729100	Verwertungskosten	2225	3225	24	25	700,00	700,00	0,00	700,00	700,00	0,00
1/851600-729800	Verwaltungstangenten	2225	3225	24	21	3 500,00	3 500,00	0,00	3 500,00	3 500,00	0,00
SU 22 / 32	Summe Aufwendungen / Auszahlungen operative Gebarung					34 800,00	34 300,00	500,00	14 500,00	14 000,00	500,00
SA 0 / SA 1	(0) Nettoergebnis (21 - 22) / (1) Geldfluss operative Gebarung (31 - 32)					-4 500,00	-4 000,00	-500,00	15 800,00	16 300,00	-500,00
SU 23	Summe Haushaltsrücklagen					0,00	0,00	0,00	0,00	0,00	0,00
SA00	Nettoergebnis nach Zuw./Entn. Haushaltsrücklagen (Saldo 0 +/- SU23)					-4 500,00	-4 000,00	-500,00			
Investive Gebarung											
2/851600+300000	Tilgungszuschüsse Bund (KPC)		3331	33	21	0,00	0,00	0,00	17 200,00	17 200,00	0,00
2/851600+307000	Kanaleinmündungsabgaben		3334	34	25	0,00	0,00	0,00	0,00	0,00	0,00
SU 33	Summe Einzahlungen investive Gebarung								17 200,00	17 200,00	0,00
SU 34	Summe Auszahlungen investive Gebarung								0,00	0,00	0,00
SA2	Saldo (2) Geldfluss aus der Investiven Gebarung (33 - 34)								17 200,00	17 200,00	0,00
SA3	Saldo (3) Nettofinanzierungssaldo (Saldo 1 + Saldo 2)								33 000,00	33 500,00	-500,00

1. Nachtragsvoranschlag 2022

Magistrat Waidhofen a/d Ybbs

NVA Ergebnis- und Finanzierungsvoranschlag Detailnachweis

	MVAG		VC QU	AOB	Ergebnisvoranschlag			Finanzierungsvoranschlag				
	EH	FH			VA 2022 inkl. NVA	VA 2022	1. NVA	VA 2022 inkl. NVA	VA 2022	1. NVA		
Finanzierungstätigkeit												
SU 35	Summe Einzahlungen aus der Finanzierungstätigkeit							0,00	0,00	0,00		
1/851600-346000	Schuldrückzahlung		3614	65	21	0,00	0,00	0,00	28 800,00	28 800,00	0,00	
	Finanzunternehmungen											
SU 36	Summe Auszahlungen aus der Finanzierungstätigkeit							28 800,00	28 800,00	0,00		
SA4	Saldo (4) Geldfluss aus der Finanzierungstätigkeit (35 – 36)							-28 800,00	-28 800,00	0,00		
SA5	Saldo (5) Geldfluss aus der voranschlagswirksamen Gebarung (Saldo 3 + Saldo 4)							4 200,00	4 700,00	-500,00		
851700 ABA St. Leonhard/Wald												
Operative Gebarung												
2/851700+813000	Erträge aus der Auflösung von Investitionszuschüssen (Kapitaltransfers)		2127			100,00	100,00	0,00	0,00	0,00	0,00	
2/851700+852100	Kanalbenützungsgebühr		2113	3113	12	25	36 000,00	36 000,00	0,00	36 000,00	36 000,00	0,00
2/851700+860000	Zinsenzuschuss Bund (KPC)		2121	3121	15	25	14 500,00	14 500,00	0,00	14 500,00	14 500,00	0,00
SU 21 / 31	Summe Erträge / Einzahlungen operative Gebarung						50 600,00	50 600,00	0,00	50 500,00	50 500,00	0,00
1/851700-510000	Geldbezüge Vb		2211	3211	20	3	2 900,00	3 000,00	-100,00	2 900,00	3 000,00	-100,00
1/851700-511100	Abfertigungen		2211	3211	20	3	0,00	0,00	0,00	0,00	0,00	0,00
1/851700-523000	Fallweise Bedienstete		2211	3211	20	3	0,00	0,00	0,00	0,00	0,00	0,00
1/851700-565000	Mehreistungsvergütungen		2211	3211	20	3	200,00	200,00	0,00	200,00	200,00	0,00
1/851700-566000	Dienstjubiläen		2212	3212	20	3	0,00	0,00	0,00	0,00	0,00	0,00
1/851700-569000	Sonstige Nebengebühren		2211	3211	20	3	300,00	300,00	0,00	300,00	300,00	0,00
1/851700-580000	DGB zum Ausgleichsfonds für Familienbeihilfen		2212	3212	20	3	100,00	200,00	-100,00	100,00	200,00	-100,00
1/851700-582000	Dienstgeberbeiträge zur sozialen Sicherheit		2212	3212	20	3	700,00	700,00	0,00	700,00	700,00	0,00
1/851700-582100	Betriebliche Mitarbeitervorsorge		2212	3212	20	3	100,00	100,00	0,00	100,00	100,00	0,00
1/851700-588000	Kommunalsteuer		2212	3212	20	3	100,00	100,00	0,00	100,00	100,00	0,00
1/851700-600000	Strom		2222	3222	24	25	400,00	400,00	0,00	400,00	400,00	0,00
1/851700-600200	Wasserbezug		2222	3222	24	25	100,00	100,00	0,00	100,00	100,00	0,00
1/851700-612000	Instandhaltung Anlagen		2224	3224	24	25	2 000,00	2 000,00	0,00	2 000,00	2 000,00	0,00
1/851700-616000	Instandhaltung Maschinen		2224	3224	24	25	1 000,00	1 000,00	0,00	1 000,00	1 000,00	0,00
1/851700-631000	Telekommunikationsdienste		2222	3222	24	5	200,00	100,00	100,00	200,00	100,00	100,00
1/851700-650000	Zinsen Finanzschulden Inland		2241	3241	25	21	300,00	300,00	0,00	300,00	300,00	0,00
1/851700-680000	Planmäßige Abschreibung		2226				26 600,00	26 600,00	0,00	0,00	0,00	0,00
1/851700-720000	Kostenbeiträge für Leistungen		2225	3225	24	25	14 000,00	19 000,00	-5 000,00	14 000,00	19 000,00	-5 000,00
1/851700-729800	Verwaltungstangenten		2225	3225	24	21	4 600,00	4 600,00	0,00	4 600,00	4 600,00	0,00
SU 22 / 32	Summe Aufwendungen / Auszahlungen operative Gebarung						53 600,00	58 700,00	-5 100,00	27 000,00	32 100,00	-5 100,00
SA 0 / SA 1	(0) Nettoergebnis (21 - 22) / (1) Geldfluss operative Gebarung (31 – 32)						-3 000,00	-8 100,00	5 100,00	23 500,00	18 400,00	5 100,00
SU 23	Summe Haushaltsrücklagen						0,00	0,00	0,00	0,00	0,00	0,00

1. Nachtragsvoranschlag 2022

Magistrat Waidhofen a/d Ybbs

NVA Ergebnis- und Finanzierungsvoranschlag Detailnachweis

		MVAG		VC QU	AOB	Ergebnisvoranschlag			Finanzierungsvoranschlag		
		EH	FH			VA 2022 inkl. NVA	VA 2022	1. NVA	VA 2022 inkl. NVA	VA 2022	1. NVA
SA00	Nettoergebnis nach Zuw./Entn. Haushaltsrücklagen (Saldo 0 +/- SU23)					-3 000,00	-8 100,00	5 100,00			
Investive Gebarung											
2/851700+300000	Tilgungszuschüsse Bund (KPC)	3331	33	21		0,00	0,00	0,00	15 200,00	15 200,00	0,00
2/851700+307000	Kanaleinmündungsabgaben	3334	34	25		0,00	0,00	0,00	3 000,00	0,00	3 000,00
SU 33	Summe Einzahlungen investive Gebarung								18 200,00	15 200,00	3 000,00
SU 34	Summe Auszahlungen investive Gebarung								0,00	0,00	0,00
SA2	Saldo (2) Geldfluss aus der Investiven Gebarung (33 – 34)								18 200,00	15 200,00	3 000,00
SA3	Saldo (3) Nettofinanzierungssaldo (Saldo 1 + Saldo 2)								41 700,00	33 600,00	8 100,00
Finanzierungstätigkeit											
SU 35	Summe Einzahlungen aus der Finanzierungstätigkeit								0,00	0,00	0,00
1/851700-346000	Schuldrückzahlung Finanzunternehmungen	3614	65	21		0,00	0,00	0,00	34 000,00	34 000,00	0,00
SU 36	Summe Auszahlungen aus der Finanzierungstätigkeit								34 000,00	34 000,00	0,00
SA4	Saldo (4) Geldfluss aus der Finanzierungstätigkeit (35 – 36)								-34 000,00	-34 000,00	0,00
SA5	Saldo (5) Geldfluss aus der voranschlagswirksamen Gebarung (Saldo 3 + Saldo 4)								7 700,00	-400,00	8 100,00
852	Betriebe der Müllbeseitigung										
852000	Müllbeseitigung										
Operative Gebarung											
2/852000+811400	Einnahmen Sammelinseln	2115	3115	14	24	14 000,00	17 000,00	-3 000,00	14 000,00	17 000,00	-3 000,00
2/852000+829000	Sonstige Einnahmen	2116	3116	18	24	12 000,00	10 000,00	2 000,00	12 000,00	10 000,00	2 000,00
2/852000+829100	Einnahmen Bioerde	2116	3116	18	24	2 800,00	2 000,00	800,00	2 800,00	2 000,00	800,00
2/852000+829200	Elektrogeräte-Entsorgung	2116	3116	18	24	32 000,00	32 000,00	0,00	32 000,00	32 000,00	0,00
2/852000+829300	Erlöse Verpackungen	2116	3116	18	24	18 000,00	18 000,00	0,00	18 000,00	18 000,00	0,00
2/852000+829400	Erlöse Altstoffe	2116	3116	18	24	9 000,00	7 000,00	2 000,00	9 000,00	7 000,00	2 000,00
2/852000+829500	Erlöse Flohmarkt	2116	3116	18	24	2 000,00	2 000,00	0,00	2 000,00	2 000,00	0,00
2/852000+829600	Erlöse Textilien	2116	3116	18	24	7 000,00	5 000,00	2 000,00	7 000,00	5 000,00	2 000,00
2/852000+829700	Erlöse Altpapier	2116	3116	18	24	60 000,00	60 000,00	0,00	60 000,00	60 000,00	0,00
2/852000+829800	Erlöse Abgeltungsverordnung	2116	3116	18	24	21 000,00	21 000,00	0,00	21 000,00	21 000,00	0,00
2/852000+829900	ÖKO-Strom	2116	3116	18	24	2 500,00	2 500,00	0,00	2 500,00	2 500,00	0,00
2/852000+852000	Abfallwirtschaftsgebühr	2113	3113	12	24	1 175 000,00	1 185 000,00	-10 000,00	1 175 000,00	1 185 000,00	-10 000,00
2/852000+891000	Sonstige Wertaufholungen / Bestandsvermehrungen am kurzfristigen und langfristigen Vermögen	2117				0,00	0,00	0,00	0,00	0,00	0,00
SU 21 / 31	Summe Erträge / Einzahlungen operative Gebarung					1 355 300,00	1 361 500,00	-6 200,00	1 355 300,00	1 361 500,00	-6 200,00
1/852000-400000	Geringwertige Wirtschaftsgüter	2221	3221	23	24	15 000,00	17 000,00	-2 000,00	15 000,00	17 000,00	-2 000,00
1/852000-400200	Dienstbekleidung	2221	3221	23	24	1 800,00	1 800,00	0,00	1 800,00	1 800,00	0,00
1/852000-452000	Treibstoffe	2221	3221	23	24	3 300,00	3 000,00	300,00	3 300,00	3 000,00	300,00
1/852000-454000	Reinigungsmittel	2221	3221	23	22	400,00	400,00	0,00	400,00	400,00	0,00

1. Nachtragsvoranschlag 2022

Magistrat Waidhofen a/d Ybbs

NVA Ergebnis- und Finanzierungsvoranschlag Detailnachweis

		MVAG		VC QU	AOB	Ergebnisvoranschlag			Finanzierungsvoranschlag		
		EH	FH			VA 2022 inkl. NVA	VA 2022	1. NVA	VA 2022 inkl. NVA	VA 2022	1. NVA
1/852000-457000	Druckwerke	2221	3221	23	24	8 000,00	6 000,00	2 000,00	8 000,00	6 000,00	2 000,00
1/852000-459000	Sonstige Verbrauchsgüter	2221	3221	23	24	1 800,00	1 800,00	0,00	1 800,00	1 800,00	0,00
1/852000-459200	Sammelbehälter-Problemstoffe	2221	3221	23	24	2 000,00	2 000,00	0,00	2 000,00	2 000,00	0,00
1/852000-510000	Geldbezüge Vb	2211	3211	20	3	128 000,00	127 600,00	400,00	128 000,00	127 600,00	400,00
1/852000-565000	Mehrleistungsvergütungen	2211	3211	20	3	2 000,00	2 000,00	0,00	2 000,00	2 000,00	0,00
1/852000-566000	Dienstjubiläen	2212	3212	20	3	0,00	0,00	0,00	0,00	0,00	0,00
1/852000-569000	Sonstige Nebengebühren	2211	3211	20	3	7 600,00	7 600,00	0,00	7 600,00	7 600,00	0,00
1/852000-580000	DGB zum Ausgleichsfonds für Familienbeihilfen	2212	3212	20	3	2 400,00	2 400,00	0,00	2 400,00	2 400,00	0,00
1/852000-582000	Dienstgeberbeiträge zur sozialen Sicherheit	2212	3212	20	3	27 600,00	27 800,00	-200,00	27 600,00	27 800,00	-200,00
1/852000-582100	Betriebliche Mitarbeitervorsorge	2212	3212	20	3	1 300,00	1 300,00	0,00	1 300,00	1 300,00	0,00
1/852000-588000	Kommunalsteuer	2212	3212	20	3	3 100,00	3 100,00	0,00	3 100,00	3 100,00	0,00
1/852000-590000	Ausbildungskosten	2212	3212	20	3	1 800,00	1 800,00	0,00	1 800,00	1 800,00	0,00
1/852000-591000	Dotierung von Rückstellungen für Abfertigungen	2214				1 200,00	1 200,00	0,00	0,00	0,00	0,00
1/852000-592000	Dotierung von Rückstellungen für Jubiläumswendungen	2214				1 000,00	1 000,00	0,00	0,00	0,00	0,00
1/852000-600000	Strom	2222	3222	24	24	4 400,00	2 500,00	1 900,00	4 400,00	2 500,00	1 900,00
1/852000-600300	Wärmelieferung	2222	3222	24	24	2 000,00	2 000,00	0,00	2 000,00	2 000,00	0,00
1/852000-614000	Instandhaltung Gebäude	2224	3224	24	24	1 000,00	1 500,00	-500,00	1 000,00	1 500,00	-500,00
1/852000-615000	Instandhaltung Sonderanlagen	2224	3224	24	24	1 000,00	1 000,00	0,00	1 000,00	1 000,00	0,00
1/852000-616000	Instandhaltung Geräte	2224	3224	24	24	1 000,00	1 500,00	-500,00	1 000,00	1 500,00	-500,00
1/852000-617000	Instandhaltung Fahrzeuge	2224	3224	24	24	3 500,00	2 000,00	1 500,00	3 500,00	2 000,00	1 500,00
1/852000-619000	Instandhaltung Sammelseln	2224	3224	24	24	600,00	1 600,00	-1 000,00	600,00	1 600,00	-1 000,00
1/852000-630000	Postdienste	2222	3222	24	24	3 500,00	3 500,00	0,00	3 500,00	3 500,00	0,00
1/852000-631000	Telekommunikationsdienste	2222	3222	24	5	3 000,00	2 200,00	800,00	3 000,00	2 200,00	800,00
1/852000-650000	Zinsen Finanzschulden Inland	2241	3241	25	21	100,00	100,00	0,00	100,00	100,00	0,00
1/852000-670000	Versicherungen	2222	3222	24	22	2 300,00	2 500,00	-200,00	2 300,00	2 500,00	-200,00
1/852000-680000	Planmäßige Abschreibung	2226				23 200,00	23 200,00	0,00	0,00	0,00	0,00
1/852000-683000	Verluste aus dem Abgang von Sachanlagen und immateriellen Vermögenswerten	2226				0,00	0,00	0,00	0,00	0,00	0,00
1/852000-700000	Miete, Pachte, Betriebskosten	2223	3223	24	24	1 000,00	1 300,00	-300,00	1 000,00	1 300,00	-300,00
1/852000-710000	Öffentliche Abgaben gem. FAG	2225	3225	24	24	600,00	600,00	0,00	600,00	600,00	0,00
1/852000-711000	Gebühren für die Benützung von Gemeindefeinrichtungen gem. FAG	2225	3225	24	24	1 500,00	1 500,00	0,00	1 500,00	1 500,00	0,00
1/852000-724000	Reisegebühren	2225	3225	24	3	200,00	200,00	0,00	200,00	200,00	0,00
1/852000-728000	Restmüllentsorgung	2225	3225	24	24	430 000,00	430 000,00	0,00	430 000,00	430 000,00	0,00
1/852000-728100	Altglasentsorgung	2225	3225	24	24	500,00	500,00	0,00	500,00	500,00	0,00
1/852000-728200	Sperrmüllentsorgung	2225	3225	24	24	95 000,00	95 000,00	0,00	95 000,00	95 000,00	0,00

1. Nachtragsvoranschlag 2022

Magistrat Waidhofen a/d Ybbs

NVA Ergebnis- und Finanzierungsvoranschlag Detailnachweis

		MVAG		VC QU	AOB	Ergebnisvoranschlag			Finanzierungsvoranschlag		
		EH	FH			VA 2022 inkl. NVA	VA 2022	1. NVA	VA 2022 inkl. NVA	VA 2022	1. NVA
1/852000-728300	Problemstoffentsorgung	2225	3225	24	24	25 000,00	25 000,00	0,00	25 000,00	25 000,00	0,00
1/852000-728400	Alttextilienentsorgung	2225	3225	24	24	600,00	600,00	0,00	600,00	600,00	0,00
1/852000-728500	Altölentsorgung	2225	3225	24	24	2 400,00	2 400,00	0,00	2 400,00	2 400,00	0,00
1/852000-728600	Altpapierentsorgung	2225	3225	24	24	78 000,00	78 000,00	0,00	78 000,00	78 000,00	0,00
1/852000-728700	Elektrogeräte-Entsorgung	2225	3225	24	24	2 500,00	2 500,00	0,00	2 500,00	2 500,00	0,00
1/852000-728800	Bauhofleistungen	2225	3225	24	24	25 000,00	25 000,00	0,00	25 000,00	25 000,00	0,00
1/852000-728900	Div. Leistungsentgelte	2225	3225	24	24	21 000,00	21 000,00	0,00	21 000,00	21 000,00	0,00
1/852000-729000	Biomüllentsorgung	2225	3225	24	24	99 000,00	99 000,00	0,00	99 000,00	99 000,00	0,00
1/852000-729100	Grünschnittentsorgung	2225	3225	24	24	52 000,00	52 000,00	0,00	52 000,00	52 000,00	0,00
1/852000-729200	Altholz	2225	3225	24	24	55 000,00	55 000,00	0,00	55 000,00	55 000,00	0,00
1/852000-729300	Bauschutt	2225	3225	24	24	48 000,00	48 000,00	0,00	48 000,00	48 000,00	0,00
1/852000-729800	Verwaltungstangenten	2225	3225	24	21	145 000,00	145 000,00	0,00	145 000,00	145 000,00	0,00
1/852000-752100	Umlage Gemeindeverband	2231	3231	26	24	6 000,00	6 000,00	0,00	6 000,00	6 000,00	0,00
1/852000-752200	Sanierung Deponie III	2231	3231	26	24	4 500,00	4 500,00	0,00	4 500,00	4 500,00	0,00
1/852000-760500	Treuegelder	2234	3234	21	3	2 200,00	2 200,00	0,00	2 200,00	2 200,00	0,00
SU 22 / 32	Summe Aufwendungen / Auszahlungen operative Gebarung					1 348 900,00	1 346 700,00	2 200,00	1 323 500,00	1 321 300,00	2 200,00
SA 0 / SA 1	(0) Nettoergebnis (21 - 22) / (1) Geldfluss operative Gebarung (31 - 32)					6 400,00	14 800,00	-8 400,00	31 800,00	40 200,00	-8 400,00
SU 23	Summe Haushaltsrücklagen					0,00	0,00	0,00	0,00	0,00	0,00
SA00	Nettoergebnis nach Zuw./Entn. Haushaltsrücklagen (Saldo 0 +/- SU23)					6 400,00	14 800,00	-8 400,00			
Investive Gebarung											
6/852000+040000	Fahrzeugverkauf		3314	1 31	24	0,00	0,00	0,00	0,00	0,00	0,00
SU 33	Summe Einzahlungen investive Gebarung								0,00	0,00	0,00
1/852000-006000	Sammelinseln		3412	2 40	24	0,00	0,00	0,00	10 000,00	10 000,00	0,00
5/852000-040000	Ankauf Fahrzeuge		3414	1 41	24	0,00	0,00	0,00	0,00	0,00	0,00
1/852000-042000	Betriebsausstattung		3415	2 41	24	0,00	0,00	0,00	1 000,00	1 000,00	0,00
1/852000-050000	Sammelinseln		3412	2 40	24	0,00	0,00	0,00	0,00	0,00	0,00
SU 34	Summe Auszahlungen investive Gebarung								11 000,00	11 000,00	0,00
SA2	Saldo (2) Geldfluss aus der Investiven Gebarung (33 - 34)								-11 000,00	-11 000,00	0,00
SA3	Saldo (3) Nettofinanzierungssaldo (Saldo 1 + Saldo 2)								20 800,00	29 200,00	-8 400,00
Finanzierungstätigkeit											
6/852000+346000	Schuldaufnahme Finanzunternehmungen		3514	1 55	21	0,00	0,00	0,00	0,00	0,00	0,00
SU 35	Summe Einzahlungen aus der Finanzierungstätigkeit								0,00	0,00	0,00
1/852000-346000	Schuldrückzahlung Finanzunternehmungen		3614	65	21	0,00	0,00	0,00	6 900,00	6 900,00	0,00
SU 36	Summe Auszahlungen aus der Finanzierungstätigkeit								6 900,00	6 900,00	0,00
SA4	Saldo (4) Geldfluss aus der Finanzierungstätigkeit (35 - 36)								-6 900,00	-6 900,00	0,00
SA5	Saldo (5) Geldfluss aus der voranschlagswirksamen Gebarung (Saldo 3 + Saldo 4)								13 900,00	22 300,00	-8 400,00

1. Nachtragsvoranschlag 2022

Magistrat Waidhofen a/d Ybbs

NVA Ergebnis- und Finanzierungsvoranschlag Detailnachweis

		MVAG		VC QU	AOB	Ergebnisvoranschlag			Finanzierungsvoranschlag			
		EH	FH			VA 2022 inkl. NVA	VA 2022	1. NVA	VA 2022 inkl. NVA	VA 2022	1. NVA	
853	Betriebe für die Errichtung und Verwaltung von Wohn- und Ges											
853000	Wohn- u. Geschäftsgebäude											
Operative Gebarung												
2/853000+811000	Mieten	2115	3115	14	22	240 000,00	238 000,00	2 000,00	240 000,00	238 000,00	2 000,00	
2/853000+811100	Betriebskostensätze	2115	3115	14	22	100 000,00	102 000,00	-2 000,00	100 000,00	102 000,00	-2 000,00	
2/853000+811300	Erhaltungsbeitrag	2115	3115	14	22	500,00	500,00	0,00	500,00	500,00	0,00	
2/853000+813000	Erträge aus der Auflösung von Investitionszuschüssen (Kapitaltransfers)	2127				38 200,00	38 200,00	0,00	0,00	0,00	0,00	
2/853000+829000	Sonstige Einnahmen	2116	3116	18	22	1 000,00	1 000,00	0,00	1 000,00	1 000,00	0,00	
2/853000+829960	IST-Fehlbetrag AOH, RA 2019	2116	3116	18		0,00	0,00	0,00	0,00	0,00	0,00	
SU 21 / 31	Summe Erträge / Einzahlungen operative Gebarung					379 700,00	379 700,00	0,00	341 500,00	341 500,00	0,00	
1/853000-400000	Geringwertige Wirtschaftsgüter	2221	3221	23	22	2 100,00	1 200,00	900,00	2 100,00	1 200,00	900,00	
1/853000-459000	Sonstige Verbrauchsgüter	2221	3221	23	22	700,00	500,00	200,00	700,00	500,00	200,00	
1/853000-510000	Geldbezüge Vb	2211	3211	20	3	2 200,00	2 000,00	200,00	2 200,00	2 000,00	200,00	
1/853000-523000	Fallweise Bedienstete	2211	3211	20	3	0,00	0,00	0,00	0,00	0,00	0,00	
1/853000-565000	Mehrleistungsvergütungen	2211	3211	20	3	500,00	500,00	0,00	500,00	500,00	0,00	
1/853000-569000	Sonstige Nebengebühren	2211	3211	20	3	100,00	100,00	0,00	100,00	100,00	0,00	
1/853000-580000	DGB zum Ausgleichsfonds für Familienbeihilfen	2212	3212	20	3	100,00	100,00	0,00	100,00	100,00	0,00	
1/853000-582000	Dienstgeberbeiträge zur sozialen Sicherheit	2212	3212	20	3	600,00	600,00	0,00	600,00	600,00	0,00	
1/853000-582100	Betriebliche Mitarbeitervorsorge	2212	3212	20	3	100,00	100,00	0,00	100,00	100,00	0,00	
1/853000-588000	Kommunalsteuer	2212	3212	20	3	100,00	100,00	0,00	100,00	100,00	0,00	
1/853000-592000	Dotierung von Rückstellungen für Jubiläumswendungen	2214				100,00	100,00	0,00	0,00	0,00	0,00	
1/853000-600000	Strom	2222	3222	24	22	13 500,00	10 500,00	3 000,00	13 500,00	10 500,00	3 000,00	
1/853000-600100	Gasbezug	2222	3222	24	22	36 500,00	6 500,00	30 000,00	36 500,00	6 500,00	30 000,00	
1/853000-614000	Instandhaltung Gebäude	2224	3224	24	22	43 000,00	43 000,00	0,00	43 000,00	43 000,00	0,00	
1/853000-650000	Zinsen Finanzschulden Inland	2241	3241	25	21	17 900,00	17 900,00	0,00	17 900,00	17 900,00	0,00	
1/853000-670000	Versicherungen	2222	3222	24	22	14 800,00	15 600,00	-800,00	14 800,00	15 600,00	-800,00	
1/853000-680000	Planmäßige Abschreibung	2226				132 000,00	132 000,00	0,00	0,00	0,00	0,00	
1/853000-700000	Mieten an Wohnungsgenossenschaften	2223	3223	24	22	20 500,00	24 000,00	-3 500,00	20 500,00	24 000,00	-3 500,00	
1/853000-700100	Sonstige Betriebskosten	2223	3223	24	22	5 200,00	5 200,00	0,00	5 200,00	5 200,00	0,00	
1/853000-710000	Öffentliche Abgaben gem. FAG	2225	3225	24	22	2 900,00	2 900,00	0,00	2 900,00	2 900,00	0,00	
1/853000-711000	Gebühren für die Benützung von Gemeindeeinrichtungen gem. FAG	2225	3225	24	22	43 000,00	46 000,00	-3 000,00	43 000,00	46 000,00	-3 000,00	
1/853000-728000	Entgelte für sonstige Leistungen	2225	3225	24	22	5 400,00	5 400,00	0,00	5 400,00	5 400,00	0,00	
1/853000-728800	Bauhofleistungen	2225	3225	24	22	38 000,00	38 000,00	0,00	38 000,00	38 000,00	0,00	
5/853000-729960	IST-Fehlbetrag AOH, RA 2019	2225	3225	1	24	0,00	0,00	0,00	0,00	0,00	0,00	
SU 22 / 32	Summe Aufwendungen / Auszahlungen operative Gebarung					379 300,00	352 300,00	27 000,00	247 200,00	220 200,00	27 000,00	

1. Nachtragsvoranschlag 2022

Magistrat Waidhofen a/d Ybbs

NVA Ergebnis- und Finanzierungsvoranschlag Detailnachweis

		MVAG		VC QU	AOB	Ergebnisvoranschlag			Finanzierungsvoranschlag		
		EH	FH			VA 2022 inkl. NVA	VA 2022	1. NVA	VA 2022 inkl. NVA	VA 2022	1. NVA
SA 0 / SA 1	(0) Nettoergebnis (21 - 22) / (1) Geldfluss operative Gebarung (31 – 32)					400,00	27 400,00	-27 000,00	94 300,00	121 300,00	-27 000,00
5/853000-794001	Zuweisung an zweckgebundene Haushaltsrücklagen	2401		1	21	0,00	0,00	0,00	0,00	0,00	0,00
SU 23	Summe Haushaltsrücklagen					0,00	0,00	0,00	0,00	0,00	0,00
SA00	Nettoergebnis nach Zuw./Entn. Haushaltsrücklagen (Saldo 0 +/- SU23)					400,00	27 400,00	-27 000,00			
Investive Gebarung											
6/853000+010100	Verkauf Oberer Stadtplatz 32		3313	1 30	22	0,00	0,00	0,00	0,00	0,00	0,00
6/853000+300000	Beitrag Bundesdenkmalamt		3331	1 33	22	0,00	0,00	0,00	0,00	0,00	0,00
6/853000+301000	Wohnbauförderung Land NÖ		3331	1 33	22	0,00	0,00	0,00	25 000,00	25 000,00	0,00
SU 33	Summe Einzahlungen investive Gebarung								25 000,00	25 000,00	0,00
5/853000-010110	Ankauf Unterer Stadtplatz 3		3413	1 40	22	0,00	0,00	0,00	0,00	0,00	0,00
5/853000-061000	AiB - Planung Generalsanierung Jahngasse 2-4		3413	1 40	22	0,00	0,00	0,00	240 000,00	240 000,00	0,00
5/853000-061100	AiB - Planung/Umbau Unterer Stadtplatz 3		3413	1 40	22	0,00	0,00	0,00	0,00	0,00	0,00
SU 34	Summe Auszahlungen investive Gebarung								240 000,00	240 000,00	0,00
SA2	Saldo (2) Geldfluss aus der Investiven Gebarung (33 – 34)								-215 000,00	-215 000,00	0,00
SA3	Saldo (3) Nettofinanzierungssaldo (Saldo 1 + Saldo 2)								-120 700,00	-93 700,00	-27 000,00
Finanzierungstätigkeit											
6/853000+346000	Schuldaufnahme Finanzunternehmungen		3514	1 55	21	0,00	0,00	0,00	165 000,00	165 000,00	0,00
SU 35	Summe Einzahlungen aus der Finanzierungstätigkeit								165 000,00	165 000,00	0,00
1/853000-346000	Schuldrückzahlung Finanzunternehmungen		3614	65	21	0,00	0,00	0,00	87 900,00	87 900,00	0,00
5/853000-346000	A.o. Darlehenstilgung		3614	1 65	21	0,00	0,00	0,00	0,00	0,00	0,00
SU 36	Summe Auszahlungen aus der Finanzierungstätigkeit								87 900,00	87 900,00	0,00
SA4	Saldo (4) Geldfluss aus der Finanzierungstätigkeit (35 – 36)								77 100,00	77 100,00	0,00
SA5	Saldo (5) Geldfluss aus der voranschlagswirksamen Gebarung (Saldo 3 + Saldo 4)								-43 600,00	-16 600,00	-27 000,00
853200	Schloss Rothschild										
Operative Gebarung											
2/853200+808000	Verkaufserlöse Shop	2116	3116	16	1	12 000,00	20 000,00	-8 000,00	12 000,00	20 000,00	-8 000,00
2/853200+811000	Mieten Schloss	2115	3115	14	1	50 000,00	50 000,00	0,00	50 000,00	50 000,00	0,00
2/853200+811100	Betriebskostenersätze Schloss	2115	3115	14	1	9 000,00	9 000,00	0,00	9 000,00	9 000,00	0,00
2/853200+811200	Mieten Stöcklgebäude	2115	3115	14	22	24 000,00	24 000,00	0,00	24 000,00	24 000,00	0,00
2/853200+811300	Betriebskostenersätze Stöcklgebäude	2115	3115	14	22	3 500,00	3 500,00	0,00	3 500,00	3 500,00	0,00
2/853200+813000	Erträge aus der Auflösung von Investitionszuschüssen (Kapitaltransfers)		2127			123 800,00	123 800,00	0,00	0,00	0,00	0,00
2/853200+817000	Erträge aus der Auflösung von sonstigen Rückstellungen		2117			0,00	0,00	0,00	0,00	0,00	0,00

1. Nachtragsvoranschlag 2022

NVA Ergebnis- und Finanzierungsvoranschlag Detailnachweis

Magistrat Waidhofen a/d Ybbs

		MVAG		VC QU	AOB	Ergebnisvoranschlag			Finanzierungsvoranschlag		
		EH	FH			VA 2022 inkl. NVA	VA 2022	1. NVA	VA 2022 inkl. NVA	VA 2022	1. NVA
2/853200+829000	Veranstaltungen - sonstige Einnahmen	2116	3116	18	1	18 000,00	18 000,00	0,00	18 000,00	18 000,00	0,00
SU 21 / 31	Summe Erträge / Einzahlungen operative Gebarung					240 300,00	248 300,00	-8 000,00	116 500,00	124 500,00	-8 000,00
1/853200-400000	Geringwertige Wirtschaftsgüter	2221	3221	23	1	8 000,00	10 000,00	-2 000,00	8 000,00	10 000,00	-2 000,00
1/853200-400200	Dienstbekleidung	2221	3221	23	1	800,00	800,00	0,00	800,00	800,00	0,00
1/853200-413000	Einkauf Handelswaren	2221	3221	23	1	27 000,00	30 000,00	-3 000,00	27 000,00	30 000,00	-3 000,00
1/853200-454000	Reinigungsmittel	2221	3221	23	22	1 400,00	1 900,00	-500,00	1 400,00	1 900,00	-500,00
1/853200-456000	Büromittel	2221	3221	23	1	500,00	500,00	0,00	500,00	500,00	0,00
1/853200-457000	Druckwerke	2221	3221	23	1	0,00	0,00	0,00	0,00	0,00	0,00
1/853200-459000	Sonstige Verbrauchsgüter	2221	3221	23	22	700,00	1 000,00	-300,00	700,00	1 000,00	-300,00
1/853200-510000	Geldbezüge Vb	2211	3211	20	3	166 400,00	167 800,00	-1 400,00	166 400,00	167 800,00	-1 400,00
1/853200-511100	Abfertigungen	2211	3211	20	3	0,00	0,00	0,00	0,00	0,00	0,00
1/853200-523000	Fallweise Bedienstete	2211	3211	20	3	3 000,00	5 000,00	-2 000,00	3 000,00	5 000,00	-2 000,00
1/853200-565000	Mehrleistungsvergütungen	2211	3211	20	3	2 000,00	3 000,00	-1 000,00	2 000,00	3 000,00	-1 000,00
1/853200-566000	Dienstjubiläen	2212	3212	20	3	0,00	0,00	0,00	0,00	0,00	0,00
1/853200-569000	Sonstige Nebengebühren	2211	3211	20	3	500,00	500,00	0,00	500,00	500,00	0,00
1/853200-580000	DGB zum Ausgleichsfonds für Familienbeihilfen	2212	3212	20	3	6 800,00	6 900,00	-100,00	6 800,00	6 900,00	-100,00
1/853200-582000	Dienstgeberbeiträge zur sozialen Sicherheit	2212	3212	20	3	34 700,00	35 200,00	-500,00	34 700,00	35 200,00	-500,00
1/853200-582100	Betriebliche Mitarbeitervorsorge	2212	3212	20	3	2 500,00	2 500,00	0,00	2 500,00	2 500,00	0,00
1/853200-588000	Kommunalsteuer	2212	3212	20	3	5 300,00	5 300,00	0,00	5 300,00	5 300,00	0,00
1/853200-592000	Dotierung von Rückstellungen für Jubiläumswendungen	2214				2 700,00	2 700,00	0,00	0,00	0,00	0,00
1/853200-600000	Strom	2222	3222	24	22	17 500,00	13 000,00	4 500,00	17 500,00	13 000,00	4 500,00
1/853200-600300	Wärmelieferung	2222	3222	24	22	8 000,00	7 500,00	500,00	8 000,00	7 500,00	500,00
1/853200-610000	Instandh.Grünanlagen	2224	3224	24	22	400,00	900,00	-500,00	400,00	900,00	-500,00
1/853200-614000	Instandhaltung Gebäude	2224	3224	24	22	48 000,00	65 000,00	-17 000,00	48 000,00	65 000,00	-17 000,00
1/853200-618000	Instandhaltung Einrichtung	2224	3224	24	22	2 000,00	3 000,00	-1 000,00	2 000,00	3 000,00	-1 000,00
1/853200-631000	Telekommunikationsdienste	2222	3222	24	5	1 400,00	1 200,00	200,00	1 400,00	1 200,00	200,00
1/853200-650000	Zinsen Finanzschulden Inland	2241	3241	25	21	3 900,00	3 700,00	200,00	3 900,00	3 700,00	200,00
1/853200-670000	Versicherungen	2222	3222	24	22	5 000,00	5 400,00	-400,00	5 000,00	5 400,00	-400,00
1/853200-680000	Planmäßige Abschreibung	2226				236 300,00	236 300,00	0,00	0,00	0,00	0,00
1/853200-700100	Sonstige Betriebskosten	2223	3223	24	22	100,00	100,00	0,00	100,00	100,00	0,00
1/853200-710000	Öffentliche Abgaben gem. FAG	2225	3225	24	22	800,00	600,00	200,00	800,00	600,00	200,00
1/853200-711000	Gebühren für die Benützung von Gemeindeeinrichtungen gem. FAG	2225	3225	24	22	10 500,00	11 500,00	-1 000,00	10 500,00	11 500,00	-1 000,00
1/853200-724000	Reisegebühren	2225	3225	24	3	300,00	300,00	0,00	300,00	300,00	0,00
1/853200-728000	Entgelte für sonstige Leistungen	2225	3225	24	1	6 000,00	6 000,00	0,00	6 000,00	6 000,00	0,00
1/853200-728100	Marketing Schloss Rothschild	2225	3225	24	1	24 000,00	24 000,00	0,00	24 000,00	24 000,00	0,00
1/853200-728300	Jubiläum Schloss Rothschild	2225	3225	24	1	7 500,00	7 500,00	0,00	7 500,00	7 500,00	0,00

1. Nachtragsvoranschlag 2022

NVA Ergebnis- und Finanzierungsvoranschlag Detailnachweis

Magistrat Waidhofen a/d Ybbs

		MVAG		VC QU	AOB	Ergebnisvoranschlag			Finanzierungsvoranschlag		
		EH	FH			VA 2022 inkl. NVA	VA 2022	1. NVA	VA 2022 inkl. NVA	VA 2022	1. NVA
1/853200-728500	Anerkennungsbeiträge gemeinn. Hilfsarbeiten	2225	3225	24	3	1 500,00	1 500,00	0,00	1 500,00	1 500,00	0,00
1/853200-728800	Bauhofleistungen	2225	3225	24	22	22 000,00	22 000,00	0,00	22 000,00	22 000,00	0,00
1/853200-729000	Veranstaltungsorganisation	2225	3225	24	1	8 000,00	8 000,00	0,00	8 000,00	8 000,00	0,00
SU 22 / 32	Summe Aufwendungen / Auszahlungen operative Gebarung					665 500,00	690 600,00	-25 100,00	426 500,00	451 600,00	-25 100,00
SA 0 / SA 1	(0) Nettoergebnis (21 - 22) / (1) Geldfluss operative Gebarung (31 - 32)					-425 200,00	-442 300,00	17 100,00	-310 000,00	-327 100,00	17 100,00
SU 23	Summe Haushaltsrücklagen					0,00	0,00	0,00	0,00	0,00	0,00
SA00	Nettoergebnis nach Zuw./Entn. Haushaltsrücklagen (Saldo 0 +/- SU23)					-425 200,00	-442 300,00	17 100,00			
Investive Gebarung											
SU 33	Summe Einzahlungen investive Gebarung								0,00	0,00	0,00
1/853200-042000	Betriebsausstattung		3415	2 41	1	0,00	0,00	0,00	13 000,00	13 000,00	0,00
SU 34	Summe Auszahlungen investive Gebarung								13 000,00	13 000,00	0,00
SA2	Saldo (2) Geldfluss aus der Investiven Gebarung (33 - 34)								-13 000,00	-13 000,00	0,00
SA3	Saldo (3) Nettofinanzierungssaldo (Saldo 1 + Saldo 2)								-323 000,00	-340 100,00	17 100,00
Finanzierungstätigkeit											
SU 35	Summe Einzahlungen aus der Finanzierungstätigkeit								0,00	0,00	0,00
1/853200-346000	Schuldrückzahlung Finanzunternehmungen		3614	65	21	0,00	0,00	0,00	101 700,00	101 800,00	-100,00
SU 36	Summe Auszahlungen aus der Finanzierungstätigkeit								101 700,00	101 800,00	-100,00
SA4	Saldo (4) Geldfluss aus der Finanzierungstätigkeit (35 - 36)								-101 700,00	-101 800,00	100,00
SA5	Saldo (5) Geldfluss aus der voranschlagswirksamen Gebarung (Saldo 3 + Saldo 4)								-424 700,00	-441 900,00	17 200,00
853300	Ärztzentrum Altes Museum										
Operative Gebarung											
2/853300+811000	Mieten	2115	3115	14	22	80 000,00	11 000,00	69 000,00	80 000,00	11 000,00	69 000,00
2/853300+811100	Betriebskostenersätze	2115	3115	14	22	19 000,00	7 000,00	12 000,00	19 000,00	7 000,00	12 000,00
SU 21 / 31	Summe Erträge / Einzahlungen operative Gebarung					99 000,00	18 000,00	81 000,00	99 000,00	18 000,00	81 000,00
1/853300-400000	Geringwertige Wirtschaftsgüter	2221	3221	23	22	200,00	200,00	0,00	200,00	200,00	0,00
1/853300-454000	Reinigungsmittel	2221	3221	23	22	400,00	400,00	0,00	400,00	400,00	0,00
1/853300-459000	Sonstige Verbrauchsgüter	2221	3221	23	22	100,00	100,00	0,00	100,00	100,00	0,00
1/853300-510000	Geldbezüge Vb	2211	3211	20	3	3 500,00	3 500,00	0,00	3 500,00	3 500,00	0,00
1/853300-523000	Fallweise Bedienstete	2211	3211	20	3	500,00	200,00	300,00	500,00	200,00	300,00
1/853300-565000	Mehrleistungsvergütungen	2211	3211	20	3	1 000,00	500,00	500,00	1 000,00	500,00	500,00
1/853300-580000	DGB zum Ausgleichsfonds für Familienbeihilfen	2212	3212	20	3	200,00	200,00	0,00	200,00	200,00	0,00
1/853300-582000	Dienstgeberbeiträge zur sozialen Sicherheit	2212	3212	20	3	1 000,00	900,00	100,00	1 000,00	900,00	100,00
1/853300-582100	Betriebliche Mitarbeitervorsorge	2212	3212	20	3	100,00	100,00	0,00	100,00	100,00	0,00
1/853300-588000	Kommunalsteuer	2212	3212	20	3	200,00	200,00	0,00	200,00	200,00	0,00

1. Nachtragsvoranschlag 2022

Magistrat Waidhofen a/d Ybbs

NVA Ergebnis- und Finanzierungsvoranschlag Detailnachweis

		MVAG		VC QU	AOB	Ergebnisvoranschlag			Finanzierungsvoranschlag		
		EH	FH			VA 2022 inkl. NVA	VA 2022	1. NVA	VA 2022 inkl. NVA	VA 2022	1. NVA
1/853300-600000	Strom	2222	3222	24	22	1 300,00	500,00	800,00	1 300,00	500,00	800,00
1/853300-614000	Instandhaltung Gebäude	2224	3224	24	22	8 000,00	4 500,00	3 500,00	8 000,00	4 500,00	3 500,00
1/853300-650000	Zinsen Finanzschulden Inland	2241	3241	25	21	5 000,00	0,00	5 000,00	5 000,00	0,00	5 000,00
1/853300-670000	Versicherungen	2222	3222	24	22	2 800,00	800,00	2 000,00	2 800,00	800,00	2 000,00
1/853300-680000	Planmäßige Abschreibung	2226				24 800,00	24 800,00	0,00	0,00	0,00	0,00
1/853300-700100	Sonstige Betriebskosten	2223	3223	24	5	200,00	200,00	0,00	200,00	200,00	0,00
1/853300-710000	Öffentliche Abgaben gem. FAG	2225	3225	24	22	1 100,00	400,00	700,00	1 100,00	400,00	700,00
1/853300-711000	Gebühren für die Benützung von Gemeindeeinrichtungen gem. FAG	2225	3225	24	22	7 300,00	3 000,00	4 300,00	7 300,00	3 000,00	4 300,00
1/853300-728000	Entgelte für sonstige Leistungen	2225	3225	24	22	100,00	100,00	0,00	100,00	100,00	0,00
1/853300-728800	Bauhofleistungen	2225	3225	24	22	200,00	200,00	0,00	200,00	200,00	0,00
SU 22 / 32	Summe Aufwendungen / Auszahlungen operative Gebarung					58 000,00	40 800,00	17 200,00	33 200,00	16 000,00	17 200,00
SA 0 / SA 1	(0) Nettoergebnis (21 - 22) / (1) Geldfluss operative Gebarung (31 - 32)					41 000,00	-22 800,00	63 800,00	65 800,00	2 000,00	63 800,00
SU 23	Summe Haushaltsrücklagen					0,00	0,00	0,00	0,00	0,00	0,00
SA00	Nettoergebnis nach Zuw./Entn. Haushaltsrücklagen (Saldo 0 +/- SU23)					41 000,00	-22 800,00	63 800,00			
Investive Gebarung											
SU 33	Summe Einzahlungen investive Gebarung								0,00	0,00	0,00
SU 34	Summe Auszahlungen investive Gebarung								0,00	0,00	0,00
SA2	Saldo (2) Geldfluss aus der Investiven Gebarung (33 - 34)								0,00	0,00	0,00
SA3	Saldo (3) Nettofinanzierungssaldo (Saldo 1 + Saldo 2)								65 800,00	2 000,00	63 800,00
Finanzierungstätigkeit											
SU 35	Summe Einzahlungen aus der Finanzierungstätigkeit								0,00	0,00	0,00
1/853300-346000	Schuldrückzahlung Finanzunternehmungen		3614	65	21	0,00	0,00	0,00	62 000,00	0,00	62 000,00
SU 36	Summe Auszahlungen aus der Finanzierungstätigkeit								62 000,00	0,00	62 000,00
SA4	Saldo (4) Geldfluss aus der Finanzierungstätigkeit (35 - 36)								-62 000,00	0,00	-62 000,00
SA5	Saldo (5) Geldfluss aus der voranschlagswirksamen Gebarung (Saldo 3 + Saldo 4)								3 800,00	2 000,00	1 800,00
853400	FUZO 14										
Operative Gebarung											
SU 21 / 31	Summe Erträge / Einzahlungen operative Gebarung					0,00	0,00	0,00	0,00	0,00	0,00
1/853400-454000	Reinigungsmittel	2221	3221	23	22	500,00	0,00	500,00	500,00	0,00	500,00
1/853400-600000	Strom	2222	3222	24	22	300,00	0,00	300,00	300,00	0,00	300,00
1/853400-614000	Instandhaltung Gebäude	2224	3224	24	22	100,00	0,00	100,00	100,00	0,00	100,00
1/853400-631000	Telekommunikationsdienste	2222	3222	24	5	600,00	0,00	600,00	600,00	0,00	600,00
1/853400-670000	Versicherungen	2222	3222	24	22	200,00	0,00	200,00	200,00	0,00	200,00
1/853400-700000	Miete und BK Hoher Markt 14	2223	3223	24	22	5 400,00	0,00	5 400,00	5 400,00	0,00	5 400,00
1/853400-729000	Sonstige Ausgaben	2225	3225	24	22	1 400,00	0,00	1 400,00	1 400,00	0,00	1 400,00
SU 22 / 32	Summe Aufwendungen / Auszahlungen operative Gebarung					8 500,00	0,00	8 500,00	8 500,00	0,00	8 500,00

1. Nachtragsvoranschlag 2022

Magistrat Waidhofen a/d Ybbs

NVA Ergebnis- und Finanzierungsvoranschlag Detailnachweis

	MVAG	VC QU	AOB	Ergebnisvoranschlag			Finanzierungsvoranschlag				
				EH	FH	VA 2022 inkl. NVA	VA 2022	1. NVA	VA 2022 inkl. NVA	VA 2022	1. NVA
SA 0 / SA 1	(0) Nettoergebnis (21 - 22) / (1) Geldfluss operative Gebarung (31 – 32)			-8 500,00	0,00	-8 500,00	-8 500,00	0,00	-8 500,00		
SU 23	Summe Haushaltsrücklagen			0,00	0,00	0,00	0,00	0,00	0,00		
SA00	Nettoergebnis nach Zuw./Entn. Haushaltsrücklagen (Saldo 0 +/- SU23)			-8 500,00	0,00	-8 500,00					
Investive Gebarung											
SU 33	Summe Einzahlungen investive Gebarung						0,00	0,00	0,00		
1/853400-042000	Amts-, Betriebs- und Geschäftsausstattung	3415	2 41	22	0,00	0,00	0,00	7 600,00	0,00	7 600,00	
SU 34	Summe Auszahlungen investive Gebarung						7 600,00	0,00	7 600,00		
SA2	Saldo (2) Geldfluss aus der Investiven Gebarung (33 – 34)						-7 600,00	0,00	-7 600,00		
SA3	Saldo (3) Nettofinanzierungssaldo (Saldo 1 + Saldo 2)						-16 100,00	0,00	-16 100,00		
Finanzierungstätigkeit											
SU 35	Summe Einzahlungen aus der Finanzierungstätigkeit						0,00	0,00	0,00		
SU 36	Summe Auszahlungen aus der Finanzierungstätigkeit						0,00	0,00	0,00		
SA4	Saldo (4) Geldfluss aus der Finanzierungstätigkeit (35 – 36)						0,00	0,00	0,00		
SA5	Saldo (5) Geldfluss aus der voranschlagswirksamen Gebarung (Saldo 3 + Saldo 4)						-16 100,00	0,00	-16 100,00		
853500	Technologiezentrum (RIZ)										
Operative Gebarung											
2/853500+811000	Mieteinnahmen LSR	2115	3115	14	22	16 000,00	18 500,00	-2 500,00	16 000,00	18 500,00	-2 500,00
2/853500+811100	Betriebskostenersätze LSR	2115	3115	14	22	20 000,00	20 000,00	0,00	20 000,00	20 000,00	0,00
SU 21 / 31	Summe Erträge / Einzahlungen operative Gebarung					36 000,00	38 500,00	-2 500,00	36 000,00	38 500,00	-2 500,00
1/853500-700000	Miete RIZ	2223	3223	24	22	27 500,00	27 500,00	0,00	27 500,00	27 500,00	0,00
1/853500-700100	Sonstige Betriebskosten RIZ	2223	3223	24	22	14 500,00	13 800,00	700,00	14 500,00	13 800,00	700,00
SU 22 / 32	Summe Aufwendungen / Auszahlungen operative Gebarung					42 000,00	41 300,00	700,00	42 000,00	41 300,00	700,00
SA 0 / SA 1	(0) Nettoergebnis (21 - 22) / (1) Geldfluss operative Gebarung (31 – 32)					-6 000,00	-2 800,00	-3 200,00	-6 000,00	-2 800,00	-3 200,00
SU 23	Summe Haushaltsrücklagen					0,00	0,00	0,00	0,00	0,00	0,00
SA00	Nettoergebnis nach Zuw./Entn. Haushaltsrücklagen (Saldo 0 +/- SU23)					-6 000,00	-2 800,00	-3 200,00			
Investive Gebarung											
SU 33	Summe Einzahlungen investive Gebarung								0,00	0,00	0,00
SU 34	Summe Auszahlungen investive Gebarung								0,00	0,00	0,00
SA2	Saldo (2) Geldfluss aus der Investiven Gebarung (33 – 34)								0,00	0,00	0,00
SA3	Saldo (3) Nettofinanzierungssaldo (Saldo 1 + Saldo 2)								-6 000,00	-2 800,00	-3 200,00
Finanzierungstätigkeit											
SU 35	Summe Einzahlungen aus der Finanzierungstätigkeit								0,00	0,00	0,00
SU 36	Summe Auszahlungen aus der Finanzierungstätigkeit								0,00	0,00	0,00
SA4	Saldo (4) Geldfluss aus der Finanzierungstätigkeit (35 – 36)								0,00	0,00	0,00
SA5	Saldo (5) Geldfluss aus der voranschlagswirksamen Gebarung (Saldo 3 + Saldo 4)								-6 000,00	-2 800,00	-3 200,00

1. Nachtragsvoranschlag 2022

Magistrat Waidhofen a/d Ybbs

NVA Ergebnis- und Finanzierungsvoranschlag Detailnachweis

		MVAG		VC QU	AOB	Ergebnisvoranschlag		Finanzierungsvoranschlag			
		EH	FH			VA 2022 inkl. NVA	VA 2022	1. NVA	VA 2022 inkl. NVA	VA 2022	1. NVA
858	Zusammengefasste Betriebe mit marktbestimmter Tätigkeit										
858000	Betriebsareal "Kreilhof" (Bauhof, WSZ, Wasserwerk, Forst)										
Operative Gebarung											
SU 21 / 31	Summe Erträge / Einzahlungen operative Gebarung					0,00	0,00	0,00	0,00	0,00	0,00
1/858000-650000	Zinsen Finanzschulden Inland	2241	3241	25	21	2 900,00	2 700,00	200,00	2 900,00	2 700,00	200,00
SU 22 / 32	Summe Aufwendungen / Auszahlungen operative Gebarung					2 900,00	2 700,00	200,00	2 900,00	2 700,00	200,00
SA 0 / SA 1	(0) Nettoergebnis (21 - 22) / (1) Geldfluss operative Gebarung (31 - 32)					-2 900,00	-2 700,00	-200,00	-2 900,00	-2 700,00	-200,00
6/858000+894001	Entnahmen von zweckgebundenen Haushaltsrücklagen	2301		1	22	0,00	0,00	0,00	0,00	0,00	0,00
SU 23	Summe Haushaltsrücklagen					0,00	0,00	0,00	0,00	0,00	0,00
SA00	Nettoergebnis nach Zuw./Entn. Haushaltsrücklagen (Saldo 0 +/- SU23)					-2 900,00	-2 700,00	-200,00			
Investive Gebarung											
6/858000+001000	Grundverkauf		3312	1	30	22	0,00	0,00	0,00	0,00	0,00
SU 33	Summe Einzahlungen investive Gebarung								0,00	0,00	0,00
5/858000-001000	Grundankauf		3412	1	40	22	0,00	0,00	0,00	0,00	0,00
5/858000-061000	Im Bau befindliche Gebäude und Bauten		3413	1	40	22	0,00	0,00	200 000,00	200 000,00	0,00
SU 34	Summe Auszahlungen investive Gebarung								200 000,00	200 000,00	0,00
SA2	Saldo (2) Geldfluss aus der Investiven Gebarung (33 - 34)								-200 000,00	-200 000,00	0,00
SA3	Saldo (3) Nettofinanzierungssaldo (Saldo 1 + Saldo 2)								-202 900,00	-202 700,00	-200,00
Finanzierungstätigkeit											
6/858000+346000	Schuldaufnahme Finanzunternehmungen		3514	1	55	21	0,00	0,00	0,00	479 000,00	225 000,00
SU 35	Summe Einzahlungen aus der Finanzierungstätigkeit								479 000,00	225 000,00	254 000,00
1/858000-346000	Schuldrückzahlung Finanzunternehmungen		3614		65	21	0,00	0,00	0,00	26 400,00	25 700,00
SU 36	Summe Auszahlungen aus der Finanzierungstätigkeit								26 400,00	25 700,00	700,00
SA4	Saldo (4) Geldfluss aus der Finanzierungstätigkeit (35 - 36)								452 600,00	199 300,00	253 300,00
SA5	Saldo (5) Geldfluss aus der voranschlagswirksamen Gebarung (Saldo 3 + Saldo 4)								249 700,00	-3 400,00	253 100,00
859	Sonstige Betriebe mit marktbestimmter Tätigkeit										
859300	Breitbandausbau										
Operative Gebarung											
2/859300+829960	IST-Fehlbetrag AOH, RA 2019	2116	3116		18		0,00	0,00	0,00	0,00	0,00
SU 21 / 31	Summe Erträge / Einzahlungen operative Gebarung					0,00	0,00	0,00	0,00	0,00	0,00
1/859300-680000	Planmäßige Abschreibung	2226					12 600,00	12 600,00	0,00	0,00	0,00
5/859300-729960	IST-Fehlbetrag AOH, RA 2019	2225	3225		1	24	0,00	0,00	0,00	0,00	0,00
SU 22 / 32	Summe Aufwendungen / Auszahlungen operative Gebarung					12 600,00	12 600,00	0,00	0,00	0,00	0,00
SA 0 / SA 1	(0) Nettoergebnis (21 - 22) / (1) Geldfluss operative Gebarung (31 - 32)					-12 600,00	-12 600,00	0,00	0,00	0,00	0,00
SU 23	Summe Haushaltsrücklagen					0,00	0,00	0,00	0,00	0,00	0,00

1. Nachtragsvoranschlag 2022

Magistrat Waidhofen a/d Ybbs

NVA Ergebnis- und Finanzierungsvoranschlag Detailnachweis

		MVAG		VC QU	AOB	Ergebnisvoranschlag			Finanzierungsvoranschlag		
		EH	FH			VA 2022 inkl. NVA	VA 2022	1. NVA	VA 2022 inkl. NVA	VA 2022	1. NVA
SA00	Nettoergebnis nach Zuw./Entn. Haushaltsrücklagen (Saldo 0 +/- SU23)					-12 600,00	-12 600,00	0,00			
Investive Gebarung											
6/859300+050000	Verkauf Leerverrohrung		3312	1 30	23	0,00	0,00	0,00	580 000,00	133 000,00	447 000,00
6/859300+300000	Kapitaltransfers von Bund (Beitrag Bund)		3331	1 33	23	0,00	0,00	0,00	0,00	67 000,00	-67 000,00
SU 33	Summe Einzahlungen investive Gebarung								580 000,00	200 000,00	380 000,00
5/859300-006000	Sonstige Grundstückseinrichtungen (Leerverrohrungen)		3412	1 40	23	0,00	0,00	0,00	200 000,00	200 000,00	0,00
SU 34	Summe Auszahlungen investive Gebarung								200 000,00	200 000,00	0,00
SA2	Saldo (2) Geldfluss aus der Investiven Gebarung (33 – 34)								380 000,00	0,00	380 000,00
SA3	Saldo (3) Nettofinanzierungssaldo (Saldo 1 + Saldo 2)								380 000,00	0,00	380 000,00
Finanzierungstätigkeit											
SU 35	Summe Einzahlungen aus der Finanzierungstätigkeit								0,00	0,00	0,00
SU 36	Summe Auszahlungen aus der Finanzierungstätigkeit								0,00	0,00	0,00
SA4	Saldo (4) Geldfluss aus der Finanzierungstätigkeit (35 – 36)								0,00	0,00	0,00
SA5	Saldo (5) Geldfluss aus der voranschlagswirksamen Gebarung (Saldo 3 + Saldo 4)								380 000,00	0,00	380 000,00
86	Land- und forstwirtschaftliche Betriebe										
866	Forstgüter										
866000	Forstamt										
Operative Gebarung											
2/866000+816000	Kostenersätze	2114	3114	13	21	400,00	0,00	400,00	400,00	0,00	400,00
SU 21 / 31	Summe Erträge / Einzahlungen operative Gebarung					400,00	0,00	400,00	400,00	0,00	400,00
1/866000-400000	Geringwertige Wirtschaftsgüter	2221	3221	23	24	400,00	400,00	0,00	400,00	400,00	0,00
1/866000-400200	Dienstbekleidung	2221	3221	23	24	800,00	800,00	0,00	800,00	800,00	0,00
1/866000-452000	Treibstoffe	2221	3221	23	24	1 300,00	1 300,00	0,00	1 300,00	1 300,00	0,00
1/866000-456000	Büromittel	2221	3221	23	24	200,00	100,00	100,00	200,00	100,00	100,00
1/866000-510000	Geldbezüge Vb	2211	3211	20	3	48 100,00	47 900,00	200,00	48 100,00	47 900,00	200,00
1/866000-580000	DGB zum Ausgleichsfonds für Familienbeihilfen	2212	3212	20	3	1 900,00	1 900,00	0,00	1 900,00	1 900,00	0,00
1/866000-582000	Dienstgeberbeiträge zur sozialen Sicherheit	2212	3212	20	3	9 600,00	9 600,00	0,00	9 600,00	9 600,00	0,00
1/866000-582100	Betriebliche Mitarbeitervorsorge	2212	3212	20	3	800,00	800,00	0,00	800,00	800,00	0,00
1/866000-588000	Kommunalsteuer	2212	3212	20	3	1 500,00	1 500,00	0,00	1 500,00	1 500,00	0,00
1/866000-592000	Dotierung von Rückstellungen für Jubiläumswendungen	2214				1 100,00	1 100,00	0,00	0,00	0,00	0,00
1/866000-617000	Instandhaltung Fahrzeuge	2224	3224	24	24	1 500,00	700,00	800,00	1 500,00	700,00	800,00
1/866000-630000	Postdienste	2222	3222	24	24	100,00	100,00	0,00	100,00	100,00	0,00
1/866000-631000	Telekommunikationsdienste	2222	3222	24	5	500,00	500,00	0,00	500,00	500,00	0,00

1. Nachtragsvoranschlag 2022

Magistrat Waidhofen a/d Ybbs

NVA Ergebnis- und Finanzierungsvoranschlag Detailnachweis

		MVAG		VC QU	AOB	Ergebnisvoranschlag			Finanzierungsvoranschlag		
		EH	FH			VA 2022 inkl. NVA	VA 2022	1. NVA	VA 2022 inkl. NVA	VA 2022	1. NVA
1/866000-670000	Versicherungen	2222	3222	24	22	800,00	800,00	0,00	800,00	800,00	0,00
1/866000-680000	Planmäßige Abschreibung	2226				600,00	600,00	0,00	0,00	0,00	0,00
1/866000-705010	Leasing Fahrzeuge	2223	3223	24	22	0,00	0,00	0,00	0,00	0,00	0,00
1/866000-710000	Öffentliche Abgaben gem. FAG	2225	3225	24	22	500,00	500,00	0,00	500,00	500,00	0,00
1/866000-724000	Reisegebühren	2225	3225	24	3	300,00	300,00	0,00	300,00	300,00	0,00
SU 22 / 32	Summe Aufwendungen / Auszahlungen operative Gebarung					70 000,00	68 900,00	1 100,00	68 300,00	67 200,00	1 100,00
SA 0 / SA 1	(0) Nettoergebnis (21 - 22) / (1) Geldfluss operative Gebarung (31 - 32)					-69 600,00	-68 900,00	-700,00	-67 900,00	-67 200,00	-700,00
SU 23	Summe Haushaltsrücklagen					0,00	0,00	0,00	0,00	0,00	0,00
SA00	Nettoergebnis nach Zuw./Entn. Haushaltsrücklagen (Saldo 0 +/- SU23)					-69 600,00	-68 900,00	-700,00			
Investive Gebarung											
SU 33	Summe Einzahlungen investive Gebarung								0,00	0,00	0,00
1/866000-040000	Fahrzeuge		3414	2	41	24	0,00	0,00	0,00	0,00	0,00
SU 34	Summe Auszahlungen investive Gebarung								0,00	0,00	0,00
SA2	Saldo (2) Geldfluss aus der Investiven Gebarung (33 - 34)								0,00	0,00	0,00
SA3	Saldo (3) Nettofinanzierungssaldo (Saldo 1 + Saldo 2)								-67 900,00	-67 200,00	-700,00
Finanzierungstätigkeit											
SU 35	Summe Einzahlungen aus der Finanzierungstätigkeit								0,00	0,00	0,00
SU 36	Summe Auszahlungen aus der Finanzierungstätigkeit								0,00	0,00	0,00
SA4	Saldo (4) Geldfluss aus der Finanzierungstätigkeit (35 - 36)								0,00	0,00	0,00
SA5	Saldo (5) Geldfluss aus der voranschlagswirksamen Gebarung (Saldo 3 + Saldo 4)								-67 900,00	-67 200,00	-700,00
866100	Forstbetrieb										
Operative Gebarung											
2/866100+801000	Veräußerungen von Grundstücken und Grundstückseinrichtungen	2116		30	24	0,00	0,00	0,00	0,00	0,00	0,00
2/866100+808000	Nutzholzverkauf	2116	3116	16	24	150 000,00	135 000,00	15 000,00	150 000,00	135 000,00	15 000,00
2/866100+808100	Brennholzverkauf	2116	3116	16	24	18 000,00	18 000,00	0,00	18 000,00	18 000,00	0,00
2/866100+817000	Erträge aus der Auflösung von sonstigen Rückstellungen	2117				4 500,00	4 500,00	0,00	0,00	0,00	0,00
2/866100+888000	Forstförderung (EU)	2125	3125	15	24	8 000,00	8 000,00	0,00	8 000,00	8 000,00	0,00
SU 21 / 31	Summe Erträge / Einzahlungen operative Gebarung					180 500,00	165 500,00	15 000,00	176 000,00	161 000,00	15 000,00
1/866100-400000	Geringwertige Wirtschaftsgüter	2221	3221	23	24	2 300,00	2 300,00	0,00	2 300,00	2 300,00	0,00
1/866100-400200	Dienstbekleidung	2221	3221	23	24	2 000,00	2 000,00	0,00	2 000,00	2 000,00	0,00
1/866100-420000	Pflanzliche Rohstoffe	2221	3221	23	24	7 000,00	7 000,00	0,00	7 000,00	7 000,00	0,00
1/866100-452000	Treibstoffe	2221	3221	23	24	6 000,00	4 500,00	1 500,00	6 000,00	4 500,00	1 500,00
1/866100-459000	Sonstige Verbrauchsgüter	2221	3221	23	24	2 000,00	2 000,00	0,00	2 000,00	2 000,00	0,00
1/866100-510000	Geldbezüge Vb	2211	3211	20	3	107 300,00	106 000,00	1 300,00	107 300,00	106 000,00	1 300,00
1/866100-523000	Fallweise Bedienstete	2211	3211	20	3	0,00	2 900,00	-2 900,00	0,00	2 900,00	-2 900,00
1/866100-566000	Dienstjubiläen	2212	3212	20	3	4 200,00	4 200,00	0,00	4 200,00	4 200,00	0,00

1. Nachtragsvoranschlag 2022

Magistrat Waidhofen a/d Ybbs

NVA Ergebnis- und Finanzierungsvoranschlag Detailnachweis

		MVAG		VC QU	AOB	Ergebnisvoranschlag			Finanzierungsvoranschlag		
		EH	FH			VA 2022 inkl. NVA	VA 2022	1. NVA	VA 2022 inkl. NVA	VA 2022	1. NVA
1/866100-569000	Sonstige Nebengebühren	2211	3211	20	3	5 000,00	5 000,00	0,00	5 000,00	5 000,00	0,00
1/866100-580000	DGB zum Ausgleichsfonds für Familienbeihilfen	2212	3212	20	3	3 300,00	3 400,00	-100,00	3 300,00	3 400,00	-100,00
1/866100-582000	Dienstgeberbeiträge zur sozialen Sicherheit	2212	3212	20	3	23 900,00	24 200,00	-300,00	23 900,00	24 200,00	-300,00
1/866100-582100	Betriebliche Mitarbeitervorsorge	2212	3212	20	3	100,00	100,00	0,00	100,00	100,00	0,00
1/866100-588000	Kommunalsteuer	2212	3212	20	3	2 500,00	2 600,00	-100,00	2 500,00	2 600,00	-100,00
1/866100-591000	Dotierung von Rückstellungen für Abfertigungen	2214				3 200,00	3 200,00	0,00	0,00	0,00	0,00
1/866100-592000	Dotierung von Rückstellungen für Jubiläumsumwendungen	2214				1 200,00	1 200,00	0,00	0,00	0,00	0,00
1/866100-600000	Strom	2222	3222	24	22	400,00	200,00	200,00	400,00	200,00	200,00
1/866100-600100	Gasbezug	2222	3222	24	22	3 600,00	700,00	2 900,00	3 600,00	700,00	2 900,00
1/866100-611000	Instandhaltung Strassenbauten	2224	3224	24	24	50 000,00	35 000,00	15 000,00	50 000,00	35 000,00	15 000,00
1/866100-614000	Instandhaltung Gebäude	2224	3224	24	24	0,00	0,00	0,00	0,00	0,00	0,00
1/866100-616000	Instandhaltung Maschinen und maschinelle Anlagen	2224	3224	24	24	1 000,00	1 000,00	0,00	1 000,00	1 000,00	0,00
1/866100-617000	Instandhaltung Fahrzeuge	2224	3224	24	24	3 500,00	3 500,00	0,00	3 500,00	3 500,00	0,00
1/866100-631000	Telekommunikationsdienste	2222	3222	24	5	100,00	100,00	0,00	100,00	100,00	0,00
1/866100-650000	Zinsen Finanzschulden Inland	2241	3241	25	21	3 500,00	3 500,00	0,00	3 500,00	3 500,00	0,00
1/866100-670000	Versicherungen	2222	3222	24	22	700,00	700,00	0,00	700,00	700,00	0,00
1/866100-680000	Planmäßige Abschreibung	2226				15 700,00	15 700,00	0,00	0,00	0,00	0,00
1/866100-683000	Verluste aus dem Abgang von Sachanlagen und immateriellen Vermögenswerten	2226				0,00	0,00	0,00	0,00	0,00	0,00
1/866100-710000	Öffentliche Abgaben gem. FAG	2225	3225	24	24	7 000,00	7 000,00	0,00	7 000,00	7 000,00	0,00
1/866100-711000	Gebühren für die Benützung von Gemeindeeinrichtungen gem. FAG	2225	3225	24	24	200,00	200,00	0,00	200,00	200,00	0,00
1/866100-724000	Reisegebühren	2225	3225	24	3	2 500,00	2 500,00	0,00	2 500,00	2 500,00	0,00
1/866100-728000	Entgelte für sonstige Leistungen	2225	3225	24	24	60 000,00	60 000,00	0,00	60 000,00	60 000,00	0,00
1/866100-728100	Förderprojekt Pflegemaßnahmen	2225	3225	24	24	7 000,00	7 000,00	0,00	7 000,00	7 000,00	0,00
1/866100-728300	Forstbetrieb Projekt "Waldentwicklungskonzept"	2225	3225	24	24	0,00	0,00	0,00	0,00	0,00	0,00
1/866100-728800	Bauhofleistungen	2225	3225	24	24	200,00	200,00	0,00	200,00	200,00	0,00
1/866100-760500	Treuegelder	2234	3234	21	3	2 000,00	2 000,00	0,00	2 000,00	2 000,00	0,00
SU 22 / 32	Summe Aufwendungen / Auszahlungen operative Gebarung					327 400,00	309 900,00	17 500,00	307 300,00	289 800,00	17 500,00
SA 0 / SA 1	(0) Nettoergebnis (21 - 22) / (1) Geldfluss operative Gebarung (31 - 32)					-146 900,00	-144 400,00	-2 500,00	-131 300,00	-128 800,00	-2 500,00
SU 23	Summe Haushaltsrücklagen					0,00	0,00	0,00	0,00	0,00	0,00
SA00	Nettoergebnis nach Zuw./Entn. Haushaltsrücklagen (Saldo 0 +/- SU23)					-146 900,00	-144 400,00	-2 500,00			

1. Nachtragsvoranschlag 2022

Magistrat Waidhofen a/d Ybbs

NVA Ergebnis- und Finanzierungsvoranschlag Detailnachweis

		MVAG		VC QU	AOB	Ergebnisvoranschlag		Finanzierungsvoranschlag			
		EH	FH			VA 2022 inkl. NVA	VA 2022	1. NVA	VA 2022 inkl. NVA	VA 2022	1. NVA
Investive Gebarung											
2/866100+801000	Veräußerungen von Grundstücken und Grundstückseinrichtungen		3312	30	24	0,00	0,00	0,00	0,00	0,00	0,00
SU 33	Summe Einzahlungen investive Gebarung								0,00	0,00	0,00
1/866100-001000	Grundankauf		3412	2 40	24	0,00	0,00	0,00	12 000,00	12 000,00	0,00
1/866100-030000	Werkzeuge		3414	2 41	24	0,00	0,00	0,00	1 000,00	1 000,00	0,00
1/866100-040000	Fahrzeuge		3414	2 41	24	0,00	0,00	0,00	0,00	0,00	0,00
1/866100-042000	Betriebsausstattung		3415	2 41	24	0,00	0,00	0,00	1 000,00	1 000,00	0,00
SU 34	Summe Auszahlungen investive Gebarung								14 000,00	14 000,00	0,00
SA2	Saldo (2) Geldfluss aus der Investiven Gebarung (33 – 34)								-14 000,00	-14 000,00	0,00
SA3	Saldo (3) Nettofinanzierungssaldo (Saldo 1 + Saldo 2)								-145 300,00	-142 800,00	-2 500,00
Finanzierungstätigkeit											
SU 35	Summe Einzahlungen aus der Finanzierungstätigkeit								0,00	0,00	0,00
1/866100-346000	Schuldrückzahlung Finanzunternehmungen		3614	65	21	0,00	0,00	0,00	30 100,00	30 100,00	0,00
SU 36	Summe Auszahlungen aus der Finanzierungstätigkeit								30 100,00	30 100,00	0,00
SA4	Saldo (4) Geldfluss aus der Finanzierungstätigkeit (35 – 36)								-30 100,00	-30 100,00	0,00
SA5	Saldo (5) Geldfluss aus der voranschlagswirksamen Gebarung (Saldo 3 + Saldo 4)								-175 400,00	-172 900,00	-2 500,00
869	Sonstige land- und forstwirtschaftliche Betriebe										
869000	Jagd und Fischerei										
Operative Gebarung											
2/869000+810000	Jagderträge	2114	3114	13	24	3 000,00	3 000,00	0,00	3 000,00	3 000,00	0,00
2/869000+810100	Fischereierträge Spinnfischstrecke	2114	3114	13	24	7 700,00	7 500,00	200,00	7 700,00	7 500,00	200,00
SU 21 / 31	Summe Erträge / Einzahlungen operative Gebarung					10 700,00	10 500,00	200,00	10 700,00	10 500,00	200,00
1/869000-729100	Ausgaben Fischerei Stadtrevier	2225	3225	24	24	5 500,00	5 500,00	0,00	5 500,00	5 500,00	0,00
1/869000-729300	Ausgaben Jagd	2225	3225	24	24	500,00	500,00	0,00	500,00	500,00	0,00
SU 22 / 32	Summe Aufwendungen / Auszahlungen operative Gebarung					6 000,00	6 000,00	0,00	6 000,00	6 000,00	0,00
SA 0 / SA 1	(0) Nettoergebnis (21 - 22) / (1) Geldfluss operative Gebarung (31 – 32)					4 700,00	4 500,00	200,00	4 700,00	4 500,00	200,00
SU 23	Summe Haushaltsrücklagen					0,00	0,00	0,00	0,00	0,00	0,00
SA00	Nettoergebnis nach Zuw./Entn. Haushaltsrücklagen (Saldo 0 +/- SU23)					4 700,00	4 500,00	200,00			
Investive Gebarung											
SU 33	Summe Einzahlungen investive Gebarung								0,00	0,00	0,00
SU 34	Summe Auszahlungen investive Gebarung								0,00	0,00	0,00
SA2	Saldo (2) Geldfluss aus der Investiven Gebarung (33 – 34)								0,00	0,00	0,00
SA3	Saldo (3) Nettofinanzierungssaldo (Saldo 1 + Saldo 2)								4 700,00	4 500,00	200,00
Finanzierungstätigkeit											
SU 35	Summe Einzahlungen aus der Finanzierungstätigkeit								0,00	0,00	0,00

1. Nachtragsvoranschlag 2022

Magistrat Waidhofen a/d Ybbs

NVA Ergebnis- und Finanzierungsvoranschlag Detailnachweis

		MVAG		VC QU	AOB	Ergebnisvoranschlag			Finanzierungsvoranschlag		
		EH	FH			VA 2022 inkl. NVA	VA 2022	1. NVA	VA 2022 inkl. NVA	VA 2022	1. NVA
SU 36	Summe Auszahlungen aus der Finanzierungstätigkeit								0,00	0,00	0,00
SA4	Saldo (4) Geldfluss aus der Finanzierungstätigkeit (35 – 36)								0,00	0,00	0,00
SA5	Saldo (5) Geldfluss aus der voranschlagswirksamen Gebarung (Saldo 3 + Saldo 4)								4 700,00	4 500,00	200,00
89	Wirtschaftliche Unternehmungen (Fortsetzung)										
894	Stadhallen, Kongresshäuser										
894000	Plenkersaal										
	Operative Gebarung										
2/894000+811000	Mieten	2115	3115	14	22	3 500,00	2 000,00	1 500,00	3 500,00	2 000,00	1 500,00
2/894000+811100	Betriebskostensätze	2115	3115	14	22	600,00	600,00	0,00	600,00	600,00	0,00
SU 21 / 31	Summe Erträge / Einzahlungen operative Gebarung					4 100,00	2 600,00	1 500,00	4 100,00	2 600,00	1 500,00
1/894000-400000	Geringwertige Wirtschaftsgüter	2221	3221	23	22	2 300,00	1 100,00	1 200,00	2 300,00	1 100,00	1 200,00
1/894000-459000	Sonstige Verbrauchsgüter	2221	3221	23	22	0,00	0,00	0,00	0,00	0,00	0,00
1/894000-510000	Geldbezüge Vb	2211	3211	20	3	8 800,00	8 700,00	100,00	8 800,00	8 700,00	100,00
1/894000-523000	Fallweise Bedienstete	2211	3211	20	3	4 000,00	4 000,00	0,00	4 000,00	4 000,00	0,00
1/894000-565000	Mehrleistungsvergütungen	2211	3211	20	3	4 000,00	4 000,00	0,00	4 000,00	4 000,00	0,00
1/894000-569000	Sonstige Nebengebühren	2211	3211	20	3	0,00	0,00	0,00	0,00	0,00	0,00
1/894000-580000	DGB zum Ausgleichsfonds für Familienbeihilfen	2212	3212	20	3	700,00	700,00	0,00	700,00	700,00	0,00
1/894000-582000	Dienstgeberbeiträge zur sozialen Sicherheit	2212	3212	20	3	3 200,00	3 400,00	-200,00	3 200,00	3 400,00	-200,00
1/894000-582100	Betriebliche Mitarbeitervorsorge	2212	3212	20	3	200,00	200,00	0,00	200,00	200,00	0,00
1/894000-588000	Kommunalsteuer	2212	3212	20	3	500,00	500,00	0,00	500,00	500,00	0,00
1/894000-592000	Dotierung von Rückstellungen für Jubiläumswendungen	2214				200,00	200,00	0,00	0,00	0,00	0,00
1/894000-618000	Instandhaltung Einrichtung	2224	3224	24	22	2 300,00	3 500,00	-1 200,00	2 300,00	3 500,00	-1 200,00
1/894000-680000	Planmäßige Abschreibung	2226				3 600,00	3 600,00	0,00	0,00	0,00	0,00
1/894000-724000	Reisegebühren	2225	3225	24	3	100,00	100,00	0,00	100,00	100,00	0,00
1/894000-728000	Entgelte für sonstige Leistungen	2225	3225	24	22	200,00	200,00	0,00	200,00	200,00	0,00
1/894000-728800	Bauhofleistungen	2225	3225	24	22	1 500,00	1 500,00	0,00	1 500,00	1 500,00	0,00
1/894000-729600	Kostenanteil Schulzentrum	2225	3225	24	22	123 000,00	114 500,00	8 500,00	123 000,00	114 500,00	8 500,00
SU 22 / 32	Summe Aufwendungen / Auszahlungen operative Gebarung					154 600,00	146 200,00	8 400,00	150 800,00	142 400,00	8 400,00
SA 0 / SA 1	(0) Nettoergebnis (21 - 22) / (1) Geldfluss operative Gebarung (31 – 32)					-150 500,00	-143 600,00	-6 900,00	-146 700,00	-139 800,00	-6 900,00
SU 23	Summe Haushaltsrücklagen					0,00	0,00	0,00	0,00	0,00	0,00
SA00	Nettoergebnis nach Zuw./Entn. Haushaltsrücklagen (Saldo 0 +/- SU23)					-150 500,00	-143 600,00	-6 900,00			
	Investive Gebarung										
SU 33	Summe Einzahlungen investive Gebarung								0,00	0,00	0,00

1. Nachtragsvoranschlag 2022

Magistrat Waidhofen a/d Ybbs

NVA Ergebnis- und Finanzierungsvoranschlag Detailnachweis

		MVAG		VC QU	AOB	Ergebnisvoranschlag			Finanzierungsvoranschlag		
		EH	FH			VA 2022 inkl. NVA	VA 2022	1. NVA	VA 2022 inkl. NVA	VA 2022	1. NVA
1/894000-042000	Betriebsausstattung	3415	2 41	22	0,00	0,00	0,00	12 500,00	12 500,00	0,00	
SU 34	Summe Auszahlungen investive Gebarung							12 500,00	12 500,00	0,00	
SA2	Saldo (2) Geldfluss aus der Investiven Gebarung (33 – 34)							-12 500,00	-12 500,00	0,00	
SA3	Saldo (3) Nettofinanzierungssaldo (Saldo 1 + Saldo 2)							-159 200,00	-152 300,00	-6 900,00	
Finanzierungstätigkeit											
SU 35	Summe Einzahlungen aus der Finanzierungstätigkeit							0,00	0,00	0,00	
SU 36	Summe Auszahlungen aus der Finanzierungstätigkeit							0,00	0,00	0,00	
SA4	Saldo (4) Geldfluss aus der Finanzierungstätigkeit (35 – 36)							0,00	0,00	0,00	
SA5	Saldo (5) Geldfluss aus der voranschlagswirksamen Gebarung (Saldo 3 + Saldo 4)							-159 200,00	-152 300,00	-6 900,00	
894100	Mensa Schulzentrum										
Operative Gebarung											
2/894100+811000	Mieten	2115	3115	14	22	9 500,00	9 500,00	0,00	9 500,00	9 500,00	0,00
2/894100+811100	Betriebskostenersätze	2115	3115	14	22	4 000,00	4 000,00	0,00	4 000,00	4 000,00	0,00
SU 21 / 31	Summe Erträge / Einzahlungen operative Gebarung					13 500,00	13 500,00	0,00	13 500,00	13 500,00	0,00
1/894100-729600	Kostenanteil Schulzentrum	2225	3225	24	22	15 500,00	14 500,00	1 000,00	15 500,00	14 500,00	1 000,00
SU 22 / 32	Summe Aufwendungen / Auszahlungen operative Gebarung					15 500,00	14 500,00	1 000,00	15 500,00	14 500,00	1 000,00
SA 0 / SA 1	(0) Nettoergebnis (21 - 22) / (1) Geldfluss operative Gebarung (31 – 32)					-2 000,00	-1 000,00	-1 000,00	-2 000,00	-1 000,00	-1 000,00
SU 23	Summe Haushaltsrücklagen					0,00	0,00	0,00	0,00	0,00	
SA00	Nettoergebnis nach Zuw./Entn. Haushaltsrücklagen (Saldo 0 +/- SU23)					-2 000,00	-1 000,00	-1 000,00			
Investive Gebarung											
SU 33	Summe Einzahlungen investive Gebarung							0,00	0,00	0,00	
SU 34	Summe Auszahlungen investive Gebarung							0,00	0,00	0,00	
SA2	Saldo (2) Geldfluss aus der Investiven Gebarung (33 – 34)							0,00	0,00	0,00	
SA3	Saldo (3) Nettofinanzierungssaldo (Saldo 1 + Saldo 2)							-2 000,00	-1 000,00	-1 000,00	
Finanzierungstätigkeit											
SU 35	Summe Einzahlungen aus der Finanzierungstätigkeit							0,00	0,00	0,00	
SU 36	Summe Auszahlungen aus der Finanzierungstätigkeit							0,00	0,00	0,00	
SA4	Saldo (4) Geldfluss aus der Finanzierungstätigkeit (35 – 36)							0,00	0,00	0,00	
SA5	Saldo (5) Geldfluss aus der voranschlagswirksamen Gebarung (Saldo 3 + Saldo 4)							-2 000,00	-1 000,00	-1 000,00	

	MVAG	VC QU	AOB	Ergebnisvoranschlag		Finanzierungsvoranschlag					
				EH	FH	VA 2022 inkl. NVA	VA 2022	1. NVA	VA 2022 inkl. NVA	VA 2022	1. NVA
9 Finanzwirtschaft											
90	Gesonderte Verwaltung										
900	Gesonderte Verwaltung										
900000	Fachbereich Finanzen, Abgaben, Controlling										
Operative Gebarung											
2/900000+816000	Kostenersätze	2114	3114	13	21	8 000,00	8 000,00	0,00	8 000,00	8 000,00	0,00
2/900000+817000	Erträge aus der Auflösung von sonstigen Rückstellungen	2117				7 800,00	7 800,00	0,00	0,00	0,00	0,00
2/900000+829000	Sonstige Einnahmen	2116	3116	18	21	100,00	100,00	0,00	100,00	100,00	0,00
SU 21 / 31	Summe Erträge / Einzahlungen operative Gebarung					15 900,00	15 900,00	0,00	8 100,00	8 100,00	0,00
1/900000-400000	Geringwertige Wirtschaftsgüter	2221	3221	23	21	1 000,00	1 000,00	0,00	1 000,00	1 000,00	0,00
1/900000-456000	Büromittel	2221	3221	23	21	4 500,00	3 700,00	800,00	4 500,00	3 700,00	800,00
1/900000-457000	Druckwerke	2221	3221	23	21	1 300,00	1 300,00	0,00	1 300,00	1 300,00	0,00
1/900000-510000	Geldbezüge Vb	2211	3211	20	3	326 200,00	335 900,00	-9 700,00	326 200,00	335 900,00	-9 700,00
1/900000-523000	Fallweise Bedienstete	2211	3211	20	3	0,00	0,00	0,00	0,00	0,00	0,00
1/900000-565000	Mehrleistungsvergütungen	2211	3211	20	3	16 000,00	16 000,00	0,00	16 000,00	16 000,00	0,00
1/900000-566000	Dienstjubiläen	2212	3212	20	3	6 600,00	6 600,00	0,00	6 600,00	6 600,00	0,00
1/900000-569000	Sonstige Nebengebühren	2211	3211	20	3	3 400,00	3 400,00	0,00	3 400,00	3 400,00	0,00
1/900000-580000	DGB zum Ausgleichsfonds für Familienbeihilfen	2212	3212	20	3	7 700,00	9 000,00	-1 300,00	7 700,00	9 000,00	-1 300,00
1/900000-582000	Dienstgeberbeiträge zur sozialen Sicherheit	2212	3212	20	3	60 500,00	62 500,00	-2 000,00	60 500,00	62 500,00	-2 000,00
1/900000-582100	Betriebliche Mitarbeitervorsorge	2212	3212	20	3	2 800,00	3 000,00	-200,00	2 800,00	3 000,00	-200,00
1/900000-591000	Dotierung von Rückstellungen für Abfertigungen	2214				4 200,00	4 200,00	0,00	0,00	0,00	0,00
1/900000-592000	Dotierung von Rückstellungen für Jubiläumszuwendungen	2214				3 600,00	3 600,00	0,00	0,00	0,00	0,00
1/900000-618000	Instandhaltung Einrichtung	2224	3224	24	21	400,00	400,00	0,00	400,00	400,00	0,00
1/900000-630000	Postdienste	2222	3222	24	21	5 000,00	5 000,00	0,00	5 000,00	5 000,00	0,00
1/900000-680000	Planmäßige Abschreibung	2226				1 300,00	1 300,00	0,00	0,00	0,00	0,00
1/900000-710000	Exekutionskosten	2225	3225	24	21	1 500,00	1 500,00	0,00	1 500,00	1 500,00	0,00
1/900000-724000	Reisegebühren	2225	3225	24	3	500,00	500,00	0,00	500,00	500,00	0,00
1/900000-728000	Leistungsentgelte Firmen	2225	3225	24	21	20 000,00	15 000,00	5 000,00	20 000,00	15 000,00	5 000,00
SU 22 / 32	Summe Aufwendungen / Auszahlungen operative Gebarung					466 500,00	473 900,00	-7 400,00	457 400,00	464 800,00	-7 400,00
SA 0 / SA 1	(0) Nettoergebnis (21 - 22) / (1) Geldfluss operative Gebarung (31 - 32)					-450 600,00	-458 000,00	7 400,00	-449 300,00	-456 700,00	7 400,00
SU 23	Summe Haushaltsrücklagen					0,00	0,00	0,00	0,00	0,00	0,00
SA00	Nettoergebnis nach Zuw./Entn. Haushaltsrücklagen (Saldo 0 +/- SU23)					-450 600,00	-458 000,00	7 400,00	0,00	0,00	0,00

1. Nachtragsvoranschlag 2022

Magistrat Waidhofen a/d Ybbs

NVA Ergebnis- und Finanzierungsvoranschlag Detailnachweis

	MVAG	VC QU	AOB	Ergebnisvoranschlag			Finanzierungsvoranschlag			
				EH	FH	VA 2022 inkl. NVA	VA 2022	1. NVA	VA 2022 inkl. NVA	VA 2022
Investive Gebarung										
SU 33	Summe Einzahlungen investive Gebarung							0,00	0,00	0,00
1/900000-042000	Amtsausstattung	3415	2 41	21	0,00	0,00	0,00	0,00	1 000,00	-1 000,00
SU 34	Summe Auszahlungen investive Gebarung							0,00	1 000,00	-1 000,00
SA2	Saldo (2) Geldfluss aus der Investiven Gebarung (33 – 34)							0,00	-1 000,00	1 000,00
SA3	Saldo (3) Nettofinanzierungssaldo (Saldo 1 + Saldo 2)							-449 300,00	-457 700,00	8 400,00
Finanzierungstätigkeit										
SU 35	Summe Einzahlungen aus der Finanzierungstätigkeit							0,00	0,00	0,00
SU 36	Summe Auszahlungen aus der Finanzierungstätigkeit							0,00	0,00	0,00
SA4	Saldo (4) Geldfluss aus der Finanzierungstätigkeit (35 – 36)							0,00	0,00	0,00
SA5	Saldo (5) Geldfluss aus der voranschlagswirksamen Gebarung (Saldo 3 + Saldo 4)							-449 300,00	-457 700,00	8 400,00
91	Kapitalvermögen und Stiftungen ohne eigene Rechtspersönlichkeit									
910	Geldverkehr									
910000	Geldverkehr									
Operative Gebarung										
2/910000+817000	Erträge aus der Auflösung von sonstigen Rückstellungen	2117			10 000,00	40 000,00	-30 000,00	0,00	0,00	0,00
2/910000+823000	Zinsen Girokonten	2131	3131	14	21	0,00	0,00	0,00	0,00	0,00
2/910000+829000	Sonstige Einnahmen	2116	3116	18	21	0,00	0,00	0,00	0,00	0,00
SU 21 / 31	Summe Erträge / Einzahlungen operative Gebarung				10 000,00	40 000,00	-30 000,00	0,00	0,00	0,00
1/910000-640000	Rechtskosten	2222	3222	24	21	10 000,00	30 000,00	-20 000,00	10 000,00	30 000,00
1/910000-650000	Zinsen Kassenkredite-Inland	2241	3241	25	21	15 000,00	15 000,00	0,00	15 000,00	15 000,00
1/910000-659000	Geldverkehrsspesen	2244	3244	24	21	17 000,00	15 000,00	2 000,00	17 000,00	15 000,00
1/910000-685000	Dotierung von Rückstellungen für Prozesskosten	2226				0,00	0,00	0,00	0,00	0,00
1/910000-710000	Öffentliche Abgaben gem. FAG	2225	3225	24	21	100,00	100,00	0,00	100,00	100,00
1/910000-729100	Zinsabsicherung RLB NÖ-Wien	2225	3225	24	21	92 000,00	92 000,00	0,00	92 000,00	92 000,00
SU 22 / 32	Summe Aufwendungen / Auszahlungen operative Gebarung				134 100,00	152 100,00	-18 000,00	134 100,00	152 100,00	-18 000,00
SA 0 / SA 1	(0) Nettoergebnis (21 - 22) / (1) Geldfluss operative Gebarung (31 – 32)				-124 100,00	-112 100,00	-12 000,00	-134 100,00	-152 100,00	18 000,00
SU 23	Summe Haushaltsrücklagen				0,00	0,00	0,00	0,00	0,00	0,00
SA00	Nettoergebnis nach Zuw./Entn. Haushaltsrücklagen (Saldo 0 +/- SU23)				-124 100,00	-112 100,00	-12 000,00			
Investive Gebarung										
SU 33	Summe Einzahlungen investive Gebarung							0,00	0,00	0,00
SU 34	Summe Auszahlungen investive Gebarung							0,00	0,00	0,00
SA2	Saldo (2) Geldfluss aus der Investiven Gebarung (33 – 34)							0,00	0,00	0,00
SA3	Saldo (3) Nettofinanzierungssaldo (Saldo 1 + Saldo 2)							-134 100,00	-152 100,00	18 000,00

1. Nachtragsvoranschlag 2022

NVA Ergebnis- und Finanzierungsvoranschlag Detailnachweis

Magistrat Waidhofen a/d Ybbs

	MVAG		VC QU	AOB	Ergebnisvoranschlag			Finanzierungsvoranschlag		
	EH	FH			VA 2022 inkl. NVA	VA 2022	1. NVA	VA 2022 inkl. NVA	VA 2022	1. NVA
Finanzierungstätigkeit										
SU 35	Summe Einzahlungen aus der Finanzierungstätigkeit							0,00	0,00	0,00
SU 36	Summe Auszahlungen aus der Finanzierungstätigkeit							0,00	0,00	0,00
SA4	Saldo (4) Geldfluss aus der Finanzierungstätigkeit (35 – 36)							0,00	0,00	0,00
SA5	Saldo (5) Geldfluss aus der voranschlagswirksamen Gebarung (Saldo 3 + Saldo 4)							-134 100,00	-152 100,00	18 000,00
912	Rücklagen (soweit nicht aufteilbar)									
912000	Rücklagen									
Operative Gebarung										
SU 21 / 31	Summe Erträge / Einzahlungen operative Gebarung				0,00	0,00	0,00	0,00	0,00	0,00
SU 22 / 32	Summe Aufwendungen / Auszahlungen operative Gebarung				0,00	0,00	0,00	0,00	0,00	0,00
SA 0 / SA 1	(0) Nettoergebnis (21 - 22) / (1) Geldfluss operative Gebarung (31 – 32)				0,00	0,00	0,00	0,00	0,00	0,00
2/912000+895009	Entnahmen von allgemeinen Haushaltsrücklagen	2301			0,00	450 000,00	-450 000,00	0,00	0,00	0,00
SU 23	Summe Haushaltsrücklagen				0,00	450 000,00	-450 000,00	0,00	0,00	0,00
SA00	Nettoergebnis nach Zuw./Entn. Haushaltsrücklagen (Saldo 0 +/- SU23)				0,00	450 000,00	-450 000,00			
Investive Gebarung										
SU 33	Summe Einzahlungen investive Gebarung							0,00	0,00	0,00
SU 34	Summe Auszahlungen investive Gebarung							0,00	0,00	0,00
SA2	Saldo (2) Geldfluss aus der Investiven Gebarung (33 – 34)							0,00	0,00	0,00
SA3	Saldo (3) Nettofinanzierungssaldo (Saldo 1 + Saldo 2)							0,00	0,00	0,00
Finanzierungstätigkeit										
SU 35	Summe Einzahlungen aus der Finanzierungstätigkeit							0,00	0,00	0,00
SU 36	Summe Auszahlungen aus der Finanzierungstätigkeit							0,00	0,00	0,00
SA4	Saldo (4) Geldfluss aus der Finanzierungstätigkeit (35 – 36)							0,00	0,00	0,00
SA5	Saldo (5) Geldfluss aus der voranschlagswirksamen Gebarung (Saldo 3 + Saldo 4)							0,00	0,00	0,00
914	Beteiligungen									
914000	Beteiligungen									
Operative Gebarung										
2/914000+806000	Veräußerungen von Beteiligungen	2116	50		0,00	0,00	0,00	0,00	0,00	0,00
2/914000+822200	Wirtschaftspark Ybbstal	2135	3135	14	21	9 000,00	7 000,00	2 000,00	9 000,00	2 000,00
2/914000+827000	Personalkostenersätze	2116	3116	18	3	15 800,00	14 900,00	900,00	15 800,00	900,00
SU 21 / 31	Summe Erträge / Einzahlungen operative Gebarung				24 800,00	21 900,00	2 900,00	24 800,00	21 900,00	2 900,00
1/914000-510000	Geldbezüge Vb	2211	3211	20	3	10 700,00	10 700,00	0,00	10 700,00	0,00
1/914000-523000	Fallweise Bedienstete	2211	3211	20	3	0,00	300,00	-300,00	0,00	300,00
1/914000-565000	Mehrleistungsvergütungen	2211	3211	20	3	1 500,00	500,00	1 000,00	1 500,00	1 000,00

1. Nachtragsvoranschlag 2022

Magistrat Waidhofen a/d Ybbs

NVA Ergebnis- und Finanzierungsvoranschlag Detailnachweis

		MVAG		VC QU	AOB	Ergebnisvoranschlag			Finanzierungsvoranschlag		
		EH	FH			VA 2022 inkl. NVA	VA 2022	1. NVA	VA 2022 inkl. NVA	VA 2022	1. NVA
1/914000-580000	DGB zum Ausgleichsfonds für Familienbeihilfen	2212	3212	20	3	600,00	500,00	100,00	600,00	500,00	100,00
1/914000-582000	Dienstgeberbeiträge zur sozialen Sicherheit	2212	3212	20	3	2 500,00	2 400,00	100,00	2 500,00	2 400,00	100,00
1/914000-582100	Betriebliche Mitarbeitervorsorge	2212	3212	20	3	100,00	100,00	0,00	100,00	100,00	0,00
1/914000-588000	Kommunalsteuer	2212	3212	20	3	400,00	400,00	0,00	400,00	400,00	0,00
1/914000-650000	Zinsen Finanzschulden Inland	2241	3241	25	21	0,00	400,00	-400,00	0,00	400,00	-400,00
1/914000-755000	Wirtschaftspark Ybbstal (Einbringung KommSt)	2233	3233	27	21	105 000,00	113 000,00	-8 000,00	105 000,00	113 000,00	-8 000,00
1/914000-786000	Zukunftsakademie Mostviertel GmbH (Agio)	2232		44	21	0,00	0,00	0,00	0,00	0,00	0,00
SU 22 / 32	Summe Aufwendungen / Auszahlungen operative Gebarung					120 800,00	128 300,00	-7 500,00	120 800,00	128 300,00	-7 500,00
SA 0 / SA 1	(0) Nettoergebnis (21 - 22) / (1) Geldfluss operative Gebarung (31 - 32)					-96 000,00	-106 400,00	10 400,00	-96 000,00	-106 400,00	10 400,00
SU 23	Summe Haushaltsrücklagen					0,00	0,00	0,00	0,00	0,00	0,00
SA00	Nettoergebnis nach Zuw./Entn. Haushaltsrücklagen (Saldo 0 +/- SU23)					-96 000,00	-106 400,00	10 400,00			
Investive Gebarung											
2/914000+806000	Veräußerungen von Beteiligungen		3317	50		0,00	0,00	0,00	0,00	0,00	0,00
SU 33	Summe Einzahlungen investive Gebarung								0,00	0,00	0,00
1/914000-786000	Zukunftsakademie Mostviertel GmbH (Agio)		3432	44	21	0,00	0,00	0,00	0,00	0,00	0,00
SU 34	Summe Auszahlungen investive Gebarung								0,00	0,00	0,00
SA2	Saldo (2) Geldfluss aus der Investiven Gebarung (33 - 34)								0,00	0,00	0,00
SA3	Saldo (3) Nettofinanzierungssaldo (Saldo 1 + Saldo 2)								-96 000,00	-106 400,00	10 400,00
Finanzierungstätigkeit											
SU 35	Summe Einzahlungen aus der Finanzierungstätigkeit								0,00	0,00	0,00
1/914000-346000	Schuldrückzahlung Finanzunternehmungen		3614	65	21	0,00	0,00	0,00	0,00	15 600,00	-15 600,00
SU 36	Summe Auszahlungen aus der Finanzierungstätigkeit								0,00	15 600,00	-15 600,00
SA4	Saldo (4) Geldfluss aus der Finanzierungstätigkeit (35 - 36)								0,00	-15 600,00	15 600,00
SA5	Saldo (5) Geldfluss aus der voranschlagswirksamen Gebarung (Saldo 3 + Saldo 4)								-96 000,00	-122 000,00	26 000,00
92	Öffentliche Abgaben										
920	Ausschließliche Gemeindeabgaben										
920000	Ausschließliche Gemeindeabgaben										
Operative Gebarung											
2/920000+830000	Grundsteuer A	2111	3111	10	21	48 000,00	54 000,00	-6 000,00	48 000,00	54 000,00	-6 000,00
2/920000+831000	Grundsteuer B	2111	3111	10	21	900 000,00	920 000,00	-20 000,00	900 000,00	920 000,00	-20 000,00
2/920000+833000	Kommunalsteuer	2111	3111	10	21	3 800 000,00	3 800 000,00	0,00	3 800 000,00	3 800 000,00	0,00
2/920000+837000	Lustbarkeitsabgabe	2111	3111	10	21	10 000,00	17 000,00	-7 000,00	10 000,00	17 000,00	-7 000,00

1. Nachtragsvoranschlag 2022

Magistrat Waidhofen a/d Ybbs

NVA Ergebnis- und Finanzierungsvoranschlag Detailnachweis

		MVAG		VC QU	AOB	Ergebnisvoranschlag			Finanzierungsvoranschlag		
		EH	FH			VA 2022 inkl. NVA	VA 2022	1. NVA	VA 2022 inkl. NVA	VA 2022	1. NVA
2/920000+838000	Hundeabgabe	2111	3111	10	21	19 000,00	19 000,00	0,00	19 000,00	19 000,00	0,00
2/920000+841000	Gebrauchsabgabe	2111	3111	10	21	137 000,00	137 000,00	0,00	137 000,00	137 000,00	0,00
2/920000+842000	Kurzparkzonenabgabe	2111	3111	10	21	205 000,00	205 000,00	0,00	205 000,00	205 000,00	0,00
2/920000+842100	Dauerparkzonenabgabe	2111	3111	10	21	20 000,00	20 000,00	0,00	20 000,00	20 000,00	0,00
2/920000+849000	Nebenansprüche	2111	3111	10	21	5 000,00	5 000,00	0,00	5 000,00	5 000,00	0,00
2/920000+850000	Aufschließungsabgaben	2111	3111	10	21	350 000,00	350 000,00	0,00	350 000,00	350 000,00	0,00
2/920000+850100	Aufschließungsabgaben Betriebsgebiet Kreilhof	2111	3111	10	21	0,00	0,00	0,00	0,00	0,00	0,00
2/920000+851100	Spielplatz-Ausgleichsabgaben	2111	3111	10	21	70 000,00	0,00	70 000,00	70 000,00	0,00	70 000,00
2/920000+856000	Verwaltungsabgaben	2111	3111	10	21	8 000,00	8 000,00	0,00	8 000,00	8 000,00	0,00
2/920000+856200	Verwaltungsabgaben Bau- und Feuerpolizei	2111	3111	10	21	30 000,00	30 000,00	0,00	30 000,00	30 000,00	0,00
2/920000+856300	Verwaltungsabgaben Bezirksverwaltung	2111	3111	10	21	200 000,00	200 000,00	0,00	200 000,00	200 000,00	0,00
2/920000+856400	Verwaltungsabgaben Gesundheitsamt	2111	3111	10	21	36 000,00	33 000,00	3 000,00	36 000,00	33 000,00	3 000,00
2/920000+857100	Kommissionsgebühren Bezirksverwaltung	2111	3111	10	21	6 000,00	6 000,00	0,00	6 000,00	6 000,00	0,00
2/920000+857200	Kommissionsgebühren Standesamt	2111	3111	10	21	13 000,00	13 000,00	0,00	13 000,00	13 000,00	0,00
SU 21 / 31	Summe Erträge / Einzahlungen operative Gebarung					5 857 000,00	5 817 000,00	40 000,00	5 857 000,00	5 817 000,00	40 000,00
SU 22 / 32	Summe Aufwendungen / Auszahlungen operative Gebarung					0,00	0,00	0,00	0,00	0,00	0,00
SA 0 / SA 1	(0) Nettoergebnis (21 - 22) / (1) Geldfluss operative Gebarung (31 - 32)					5 857 000,00	5 817 000,00	40 000,00	5 857 000,00	5 817 000,00	40 000,00
1/920000-794001	Zuweisung an zweckgebundene Haushaltsrücklagen		2401		21	70 000,00	0,00	70 000,00	0,00	0,00	0,00
SU 23	Summe Haushaltsrücklagen					-70 000,00	0,00	-70 000,00	0,00	0,00	0,00
SA00	Nettoergebnis nach Zuw./Entn. Haushaltsrücklagen (Saldo 0 +/- SU23)					5 787 000,00	5 817 000,00	-30 000,00			
Investive Gebarung											
SU 33	Summe Einzahlungen investive Gebarung								0,00	0,00	0,00
SU 34	Summe Auszahlungen investive Gebarung								0,00	0,00	0,00
SA2	Saldo (2) Geldfluss aus der Investiven Gebarung (33 - 34)								0,00	0,00	0,00
SA3	Saldo (3) Nettofinanzierungssaldo (Saldo 1 + Saldo 2)								5 857 000,00	5 817 000,00	40 000,00
Finanzierungstätigkeit											
SU 35	Summe Einzahlungen aus der Finanzierungstätigkeit								0,00	0,00	0,00
SU 36	Summe Auszahlungen aus der Finanzierungstätigkeit								0,00	0,00	0,00
SA4	Saldo (4) Geldfluss aus der Finanzierungstätigkeit (35 - 36)								0,00	0,00	0,00
SA5	Saldo (5) Geldfluss aus der voranschlagswirksamen Gebarung (Saldo 3 + Saldo 4)								5 857 000,00	5 817 000,00	40 000,00
921	Zwischen Ländern und Gemeinden geteilte Abgaben										
921000	Zwischen Ländern und Gemeinden geteilte Abgaben										
Operative Gebarung											
2/921000+834000	Interessentenbeitrag	2111	3111	10	21	0,00	120 000,00	-120 000,00	0,00	120 000,00	-120 000,00
2/921000+834100	Nächtigungstaxe	2111	3111	10	21	15 000,00	15 000,00	0,00	15 000,00	15 000,00	0,00

1. Nachtragsvoranschlag 2022

Magistrat Waidhofen a/d Ybbs

NVA Ergebnis- und Finanzierungsvoranschlag Detailnachweis

		MVAG		VC QU	AOB	Ergebnisvoranschlag			Finanzierungsvoranschlag		
		EH	FH			VA 2022 inkl. NVA	VA 2022	1. NVA	VA 2022 inkl. NVA	VA 2022	1. NVA
2/921000+861000	Interessentenbeitrag - Vergütung Land NÖ	2121	3121	15	21	117 000,00	0,00	117 000,00	117 000,00	0,00	117 000,00
SU 21 / 31	Summe Erträge / Einzahlungen operative Gebarung					132 000,00	135 000,00	-3 000,00	132 000,00	135 000,00	-3 000,00
SU 22 / 32	Summe Aufwendungen / Auszahlungen operative Gebarung					0,00	0,00	0,00	0,00	0,00	0,00
SA 0 / SA 1	(0) Nettoergebnis (21 - 22) / (1) Geldfluss operative Gebarung (31 - 32)					132 000,00	135 000,00	-3 000,00	132 000,00	135 000,00	-3 000,00
SU 23	Summe Haushaltsrücklagen					0,00	0,00	0,00	0,00	0,00	0,00
SA00	Nettoergebnis nach Zuw./Entn. Haushaltsrücklagen (Saldo 0 +/- SU23)					132 000,00	135 000,00	-3 000,00			
Investive Gebarung											
SU 33	Summe Einzahlungen investive Gebarung								0,00	0,00	0,00
SU 34	Summe Auszahlungen investive Gebarung								0,00	0,00	0,00
SA2	Saldo (2) Geldfluss aus der Investiven Gebarung (33 - 34)								0,00	0,00	0,00
SA3	Saldo (3) Nettofinanzierungssaldo (Saldo 1 + Saldo 2)								132 000,00	135 000,00	-3 000,00
Finanzierungstätigkeit											
SU 35	Summe Einzahlungen aus der Finanzierungstätigkeit								0,00	0,00	0,00
SU 36	Summe Auszahlungen aus der Finanzierungstätigkeit								0,00	0,00	0,00
SA4	Saldo (4) Geldfluss aus der Finanzierungstätigkeit (35 - 36)								0,00	0,00	0,00
SA5	Saldo (5) Geldfluss aus der voranschlagswirksamen Gebarung (Saldo 3 + Saldo 4)								132 000,00	135 000,00	-3 000,00
925	Ertragsanteile an gemeinschaftlichen Bundesabgaben										
925000	Ertragsanteile										
Operative Gebarung											
2/925000+859000	Ertragsanteile	2112	3112	11	21	15 350 000,00	14 400 000,00	950 000,00	15 350 000,00	14 400 000,00	950 000,00
SU 21 / 31	Summe Erträge / Einzahlungen operative Gebarung					15 350 000,00	14 400 000,00	950 000,00	15 350 000,00	14 400 000,00	950 000,00
SU 22 / 32	Summe Aufwendungen / Auszahlungen operative Gebarung					0,00	0,00	0,00	0,00	0,00	0,00
SA 0 / SA 1	(0) Nettoergebnis (21 - 22) / (1) Geldfluss operative Gebarung (31 - 32)					15 350 000,00	14 400 000,00	950 000,00	15 350 000,00	14 400 000,00	950 000,00
SU 23	Summe Haushaltsrücklagen					0,00	0,00	0,00	0,00	0,00	0,00
SA00	Nettoergebnis nach Zuw./Entn. Haushaltsrücklagen (Saldo 0 +/- SU23)					15 350 000,00	14 400 000,00	950 000,00			
Investive Gebarung											
SU 33	Summe Einzahlungen investive Gebarung								0,00	0,00	0,00
SU 34	Summe Auszahlungen investive Gebarung								0,00	0,00	0,00
SA2	Saldo (2) Geldfluss aus der Investiven Gebarung (33 - 34)								0,00	0,00	0,00
SA3	Saldo (3) Nettofinanzierungssaldo (Saldo 1 + Saldo 2)								15 350 000,00	14 400 000,00	950 000,00
Finanzierungstätigkeit											
SU 35	Summe Einzahlungen aus der Finanzierungstätigkeit								0,00	0,00	0,00
SU 36	Summe Auszahlungen aus der Finanzierungstätigkeit								0,00	0,00	0,00
SA4	Saldo (4) Geldfluss aus der Finanzierungstätigkeit (35 - 36)								0,00	0,00	0,00
SA5	Saldo (5) Geldfluss aus der voranschlagswirksamen Gebarung (Saldo 3 + Saldo 4)								15 350 000,00	14 400 000,00	950 000,00

1. Nachtragsvoranschlag 2022

Magistrat Waidhofen a/d Ybbs

NVA Ergebnis- und Finanzierungsvoranschlag Detailnachweis

		MVAG		VC QU	AOB	Ergebnisvoranschlag			Finanzierungsvoranschlag			
		EH	FH			VA 2022 inkl. NVA	VA 2022	1. NVA	VA 2022 inkl. NVA	VA 2022	1. NVA	
94	Finanzzuweisungen und Zuschüsse											
940	Bedarfszuweisungen											
940000	Finanzzuweisungen und Zuschüsse											
Operative Gebarung												
2/940000+871100	Gemeinde-Bedarfszuweisungsmittel (BZ II)	2121	3121	33	21	500 000,00	500 000,00	0,00	500 000,00	500 000,00		0,00
SU 21 / 31	Summe Erträge / Einzahlungen operative Gebarung					500 000,00	500 000,00	0,00	500 000,00	500 000,00		0,00
SU 22 / 32	Summe Aufwendungen / Auszahlungen operative Gebarung					0,00	0,00	0,00	0,00	0,00		0,00
SA 0 / SA 1	(0) Nettoergebnis (21 - 22) / (1) Geldfluss operative Gebarung (31 - 32)					500 000,00	500 000,00	0,00	500 000,00	500 000,00		0,00
SU 23	Summe Haushaltsrücklagen					0,00	0,00	0,00	0,00	0,00		0,00
SA00	Nettoergebnis nach Zuw./Entn. Haushaltsrücklagen (Saldo 0 +/- SU23)					500 000,00	500 000,00	0,00				
Investive Gebarung												
SU 33	Summe Einzahlungen investive Gebarung								0,00	0,00		0,00
SU 34	Summe Auszahlungen investive Gebarung								0,00	0,00		0,00
SA2	Saldo (2) Geldfluss aus der Investiven Gebarung (33 - 34)								0,00	0,00		0,00
SA3	Saldo (3) Nettofinanzierungssaldo (Saldo 1 + Saldo 2)								500 000,00	500 000,00		0,00
Finanzierungstätigkeit												
SU 35	Summe Einzahlungen aus der Finanzierungstätigkeit								0,00	0,00		0,00
SU 36	Summe Auszahlungen aus der Finanzierungstätigkeit								0,00	0,00		0,00
SA4	Saldo (4) Geldfluss aus der Finanzierungstätigkeit (35 - 36)								0,00	0,00		0,00
SA5	Saldo (5) Geldfluss aus der voranschlagswirksamen Gebarung (Saldo 3 + Saldo 4)								500 000,00	500 000,00		0,00
941	Sonstige Finanzzuweisungen nach dem FAG											
941000	Sonst. FAG-Zuweisungen											
Operative Gebarung												
2/941000+860000	Finanzzuweisung gem. § 23 (1) FAG 2017	2121	3121	15	21	8 000,00	10 000,00	-2 000,00	8 000,00	10 000,00		-2 000,00
2/941000+860100	Ersatz Bundespolizeiagenden	2121	3121	15	21	790 000,00	783 000,00	7 000,00	790 000,00	783 000,00		7 000,00
2/941000+860400	Finanzzuweisung gem. § 24 Abs. 1 u. 2 FAG 2017	2121	3121	15	21	292 300,00	120 000,00	172 300,00	292 300,00	120 000,00		172 300,00
2/941000+860500	Finanzzuweisung gem. § 25 Abs. 3 FAG 2017	2121	3121	15	21	83 200,00	85 000,00	-1 800,00	83 200,00	85 000,00		-1 800,00
SU 21 / 31	Summe Erträge / Einzahlungen operative Gebarung					1 173 500,00	998 000,00	175 500,00	1 173 500,00	998 000,00		175 500,00
SU 22 / 32	Summe Aufwendungen / Auszahlungen operative Gebarung					0,00	0,00	0,00	0,00	0,00		0,00
SA 0 / SA 1	(0) Nettoergebnis (21 - 22) / (1) Geldfluss operative Gebarung (31 - 32)					1 173 500,00	998 000,00	175 500,00	1 173 500,00	998 000,00		175 500,00
SU 23	Summe Haushaltsrücklagen					0,00	0,00	0,00	0,00	0,00		0,00
SA00	Nettoergebnis nach Zuw./Entn. Haushaltsrücklagen (Saldo 0 +/- SU23)					1 173 500,00	998 000,00	175 500,00				

1. Nachtragsvoranschlag 2022

Magistrat Waidhofen a/d Ybbs

NVA Ergebnis- und Finanzierungsvoranschlag Detailnachweis

		MVAG		VC QU	AOB	Ergebnisvoranschlag			Finanzierungsvoranschlag		
		EH	FH			VA 2022 inkl. NVA	VA 2022	1. NVA	VA 2022 inkl. NVA	VA 2022	1. NVA
Investive Gebarung											
SU 33	Summe Einzahlungen investive Gebarung								0,00	0,00	0,00
SU 34	Summe Auszahlungen investive Gebarung								0,00	0,00	0,00
SA2	Saldo (2) Geldfluss aus der Investiven Gebarung (33 – 34)								0,00	0,00	0,00
SA3	Saldo (3) Nettofinanzierungssaldo (Saldo 1 + Saldo 2)								1 173 500,00	998 000,00	175 500,00
Finanzierungstätigkeit											
SU 35	Summe Einzahlungen aus der Finanzierungstätigkeit								0,00	0,00	0,00
SU 36	Summe Auszahlungen aus der Finanzierungstätigkeit								0,00	0,00	0,00
SA4	Saldo (4) Geldfluss aus der Finanzierungstätigkeit (35 – 36)								0,00	0,00	0,00
SA5	Saldo (5) Geldfluss aus der voranschlagswirksamen Gebarung (Saldo 3 + Saldo 4)								1 173 500,00	998 000,00	175 500,00
944	Zuschüsse nach dem Katastrophenfondsgesetz										
944000	Katastrophenfondsgesetz										
Operative Gebarung											
2/944000+860000	Zuschüsse	2121	3121	15	21	20 000,00	25 000,00	-5 000,00	20 000,00	25 000,00	-5 000,00
SU 21 / 31	Summe Erträge / Einzahlungen operative Gebarung					20 000,00	25 000,00	-5 000,00	20 000,00	25 000,00	-5 000,00
SU 22 / 32	Summe Aufwendungen / Auszahlungen operative Gebarung					0,00	0,00	0,00	0,00	0,00	0,00
SA 0 / SA 1	(0) Nettoergebnis (21 - 22) / (1) Geldfluss operative Gebarung (31 – 32)					20 000,00	25 000,00	-5 000,00	20 000,00	25 000,00	-5 000,00
SU 23	Summe Haushaltsrücklagen					0,00	0,00	0,00	0,00	0,00	0,00
SA00	Nettoergebnis nach Zuw./Entn. Haushaltsrücklagen (Saldo 0 +/- SU23)					20 000,00	25 000,00	-5 000,00			
Investive Gebarung											
SU 33	Summe Einzahlungen investive Gebarung								0,00	0,00	0,00
SU 34	Summe Auszahlungen investive Gebarung								0,00	0,00	0,00
SA2	Saldo (2) Geldfluss aus der Investiven Gebarung (33 – 34)								0,00	0,00	0,00
SA3	Saldo (3) Nettofinanzierungssaldo (Saldo 1 + Saldo 2)								20 000,00	25 000,00	-5 000,00
Finanzierungstätigkeit											
SU 35	Summe Einzahlungen aus der Finanzierungstätigkeit								0,00	0,00	0,00
SU 36	Summe Auszahlungen aus der Finanzierungstätigkeit								0,00	0,00	0,00
SA4	Saldo (4) Geldfluss aus der Finanzierungstätigkeit (35 – 36)								0,00	0,00	0,00
SA5	Saldo (5) Geldfluss aus der voranschlagswirksamen Gebarung (Saldo 3 + Saldo 4)								20 000,00	25 000,00	-5 000,00
98	Haushaltsausgleich										
982	Haushaltsausgleich durch Kreditoperationen										
982000	Haushaltsausgleich durch Kreditaufnahme										
Operative Gebarung											
SU 21 / 31	Summe Erträge / Einzahlungen operative Gebarung					0,00	0,00	0,00	0,00	0,00	0,00

1. Nachtragsvoranschlag 2022

NVA Ergebnis- und Finanzierungsvoranschlag Detailnachweis

Magistrat Waidhofen a/d Ybbs

		MVAG		VC QU	AOB	Ergebnisvoranschlag			Finanzierungsvoranschlag		
		EH	FH			VA 2022 inkl. NVA	VA 2022	1. NVA	VA 2022 inkl. NVA	VA 2022	1. NVA
1/982000-650000	Zinsen Finanzschulden Inland	2241	3241	25	21	36 000,00	35 600,00	400,00	36 000,00	35 600,00	400,00
SU 22 / 32	Summe Aufwendungen / Auszahlungen operative Gebarung					36 000,00	35 600,00	400,00	36 000,00	35 600,00	400,00
SA 0 / SA 1	(0) Nettoergebnis (21 - 22) / (1) Geldfluss operative Gebarung (31 - 32)					-36 000,00	-35 600,00	-400,00	-36 000,00	-35 600,00	-400,00
SU 23	Summe Haushaltsrücklagen					0,00	0,00	0,00	0,00	0,00	0,00
SA00	Nettoergebnis nach Zuw./Entn. Haushaltsrücklagen (Saldo 0 +/- SU23)					-36 000,00	-35 600,00	-400,00			
Investive Gebarung											
SU 33	Summe Einzahlungen investive Gebarung								0,00	0,00	0,00
SU 34	Summe Auszahlungen investive Gebarung								0,00	0,00	0,00
SA2	Saldo (2) Geldfluss aus der Investiven Gebarung (33 - 34)								0,00	0,00	0,00
SA3	Saldo (3) Nettofinanzierungssaldo (Saldo 1 + Saldo 2)								-36 000,00	-35 600,00	-400,00
Finanzierungstätigkeit											
2/982000+346000	Schuldaufnahme Finanzunternehmungen		3514	55	21	0,00	0,00	0,00	0,00	0,00	0,00
SU 35	Summe Einzahlungen aus der Finanzierungstätigkeit								0,00	0,00	0,00
1/982000-346000	Schuldrückzahlung Finanzunternehmungen		3614	65	21	0,00	0,00	0,00	628 200,00	628 200,00	0,00
SU 36	Summe Auszahlungen aus der Finanzierungstätigkeit								628 200,00	628 200,00	0,00
SA4	Saldo (4) Geldfluss aus der Finanzierungstätigkeit (35 - 36)								-628 200,00	-628 200,00	0,00
SA5	Saldo (5) Geldfluss aus der voranschlagswirksamen Gebarung (Saldo 3 + Saldo 4)								-664 200,00	-663 800,00	-400,00
99	Jahresergebnis, Übergabe und Übernahme des Jahresergebnisses, Abwicklung der Vorjahre										
992	Abgänge an Kassenausgabereisten und Ausfälle an Kasseneinn										
992000	Abgänge Kassenausgabereiste und Ausfälle Kasseneinnahmere										
Operative Gebarung											
SU 21 / 31	Summe Erträge / Einzahlungen operative Gebarung					0,00	0,00	0,00	0,00	0,00	0,00
1/992000-690000	Abschreibung uneinbr. Forderungen	2225			21	3 000,00	3 000,00	0,00	0,00	0,00	0,00
1/992000-729690	Abschreibung uneinbr. Forderungen (Schadensfälle)	2225	3225	24	21	0,00	0,00	0,00	0,00	0,00	0,00
SU 22 / 32	Summe Aufwendungen / Auszahlungen operative Gebarung					3 000,00	3 000,00	0,00	0,00	0,00	0,00
SA 0 / SA 1	(0) Nettoergebnis (21 - 22) / (1) Geldfluss operative Gebarung (31 - 32)					-3 000,00	-3 000,00	0,00	0,00	0,00	0,00
SU 23	Summe Haushaltsrücklagen					0,00	0,00	0,00	0,00	0,00	0,00
SA00	Nettoergebnis nach Zuw./Entn. Haushaltsrücklagen (Saldo 0 +/- SU23)					-3 000,00	-3 000,00	0,00			
Investive Gebarung											
SU 33	Summe Einzahlungen investive Gebarung								0,00	0,00	0,00
SU 34	Summe Auszahlungen investive Gebarung								0,00	0,00	0,00
SA2	Saldo (2) Geldfluss aus der Investiven Gebarung (33 - 34)								0,00	0,00	0,00
SA3	Saldo (3) Nettofinanzierungssaldo (Saldo 1 + Saldo 2)								0,00	0,00	0,00

	MVAG		VC QU	AOB	Ergebnisvoranschlag		Finanzierungsvoranschlag			
	EH	FH			VA 2022 inkl. NVA	VA 2022	1. NVA	VA 2022 inkl. NVA	VA 2022	1. NVA
Finanzierungstätigkeit										
SU 35								0,00	0,00	0,00
SU 36								0,00	0,00	0,00
SA4								0,00	0,00	0,00
SA5								0,00	0,00	0,00

1. NVA Nachweis der Investitionstätigkeit

1. Nachtragsvoranschlag 2022

Nachweis der Investitionstätigkeit

Magistrat Waidhofen a/d Ybbs

Vorhaben	Vorhabensbezeichnung		RA Vorjahre	VA 2022	Plan 2023	Plan 2024	Plan 2025	Plan 2026	Plan Gesamt (gerundet)
Konto	Bezeichnung								
1016000	Informationstechnologie (2020 bis 2099)								
Auszahlungen - Investitionen - Mittelverwendung			246 712,40	165 000,00	110 000,00	26 000,00	107 000,00	176 000,00	830 700,00
Anschaffungs- oder Herstellungskosten			246 712,40	165 000,00	110 000,00	26 000,00	107 000,00	176 000,00	830 700,00
5/016000-042000	Amtsausstattung		246 712,40	165 000,00	110 000,00	26 000,00	107 000,00	176 000,00	830 700,00
Einzahlungen - Finanzierung - Mittelaufbringung			242 550,29	169 000,00	110 000,00	26 000,00	107 000,00	176 000,00	830 600,00
Mittel aus Geldfluss aus der operativen Gebarung			188,91	0,00	0,00	0,00	0,00	0,00	200,00
6/016000+829960	IST-Überschuss AOH, RA 2019		188,91	0,00	0,00	0,00	0,00	0,00	200,00
Bedarfszuweisungen/KTZ			0,00	0,00	0,00	0,00	0,00	0,00	0,00
Haushaltsrücklagen/Zahlungsmittelreserven			0,00	0,00	0,00	0,00	0,00	0,00	0,00
Sonstige Kapitaltransfers und Subventionen			0,00	0,00	0,00	0,00	0,00	0,00	0,00
Darlehen			242 361,38	169 000,00	110 000,00	26 000,00	107 000,00	176 000,00	830 400,00
9000012/1016028	IT, Investitionen 2020		122 361,38	0,00	0,00	0,00	0,00	0,00	122 400,00
9000012/1016029	IT, Investitionen 2021		120 000,00	0,00	0,00	0,00	0,00	0,00	120 000,00
9000099/1016030	IT, Investitionen 2022		0,00	169 000,00	0,00	0,00	0,00	0,00	169 000,00
9000099/1016031	IT, Investitionen 2023		0,00	0,00	110 000,00	0,00	0,00	0,00	110 000,00
9000099/1016032	IT, Investitionen 2024		0,00	0,00	0,00	26 000,00	0,00	0,00	26 000,00
9000099/1016033	IT, Investitionen 2025		0,00	0,00	0,00	0,00	107 000,00	0,00	107 000,00
9000099/1016034	IT, Investitionen 2026		0,00	0,00	0,00	0,00	0,00	176 000,00	176 000,00
Finanzierungsleasing			0,00	0,00	0,00	0,00	0,00	0,00	0,00
Veräußerung langfristiges Vermögen und sonstiges			0,00	0,00	0,00	0,00	0,00	0,00	0,00
Finanzierungsergebnis 1016000			-4 162,11	4 000,00	0,00	0,00	0,00	0,00	-200,00
		<i>inklusive Vorjahre (gerundet)</i>		-200,00	-200,00	-200,00	-200,00	-200,00	
1163200	Feuerwehr Wirts (2022 bis 2099)								
Auszahlungen - Investitionen - Mittelverwendung			0,00	163 500,00	0,00	0,00	0,00	0,00	163 500,00
Anschaffungs- oder Herstellungskosten			0,00	163 500,00	0,00	0,00	0,00	0,00	163 500,00
5/163200-001000	Grundankauf		0,00	163 500,00	0,00	0,00	0,00	0,00	163 500,00
Einzahlungen - Finanzierung - Mittelaufbringung			0,00	163 500,00	0,00	0,00	0,00	0,00	163 500,00
Mittel aus Geldfluss aus der operativen Gebarung			0,00	0,00	0,00	0,00	0,00	0,00	0,00
Bedarfszuweisungen/KTZ			0,00	0,00	0,00	0,00	0,00	0,00	0,00
Haushaltsrücklagen/Zahlungsmittelreserven			0,00	0,00	0,00	0,00	0,00	0,00	0,00
Sonstige Kapitaltransfers und Subventionen			0,00	0,00	0,00	0,00	0,00	0,00	0,00
Darlehen			0,00	163 500,00	0,00	0,00	0,00	0,00	163 500,00
9000099/1163202	Feuerwehr Wirts		0,00	163 500,00	0,00	0,00	0,00	0,00	163 500,00
Finanzierungsleasing			0,00	0,00	0,00	0,00	0,00	0,00	0,00

1. Nachtragsvoranschlag 2022

Nachweis der Investitionstätigkeit

Magistrat Waidhofen a/d Ybbs

Vorhaben	Vorhabensbezeichnung	RA Vorjahre	VA 2022	Plan 2023	Plan 2024	Plan 2025	Plan 2026	Plan Gesamt (gerundet)
Konto	Bezeichnung							
	Veräußerung langfristiges Vermögen und sonstiges	0,00	0,00	0,00	0,00	0,00	0,00	0,00
Finanzierungsergebnis 1163200		0,00	0,00	0,00	0,00	0,00	0,00	0,00
	<i>inklusive Vorjahre (gerundet)</i>		0,00	0,00	0,00	0,00	0,00	
1211100 Volksschule Konradsheim (2020 bis 2024)								
Auszahlungen - Investitionen - Mittelverwendung		0,00	0,00	50 000,00	2 500 000,00	0,00	0,00	2 550 000,00
Anschaffungs- oder Herstellungskosten		0,00	0,00	50 000,00	2 500 000,00	0,00	0,00	2 550 000,00
5/211100-061000	Im Bau befindliche Gebäude und Bauten (Architekturwettbewerb+Neubau)	0,00	0,00	50 000,00	2 500 000,00			2 550 000,00
Einzahlungen - Finanzierung - Mittelaufbringung		0,00	0,00	50 000,00	2 500 000,00	0,00	0,00	2 550 000,00
Mittel aus Geldfluss aus der operativen Gebarung		0,00	0,00	0,00	0,00	0,00	0,00	0,00
Bedarfszuweisungen/KTZ		0,00	0,00	0,00	100 000,00	0,00	0,00	100 000,00
6/211100+301000	Beitrag Land NÖ	0,00	0,00	0,00	100 000,00			100 000,00
Haushaltsrücklagen/Zahlungsmittelreserven		0,00	0,00	0,00	0,00	0,00	0,00	0,00
Sonstige Kapitaltransfers und Subventionen		0,00	0,00	0,00	0,00	0,00	0,00	0,00
Darlehen		0,00	0,00	50 000,00	2 400 000,00	0,00	0,00	2 450 000,00
9000099/1211101	VS Konradsheim - Architekturwettbewerb	0,00	0,00	50 000,00	0,00			50 000,00
9000099/1211102	VS Konradsheim - Neuerrichtung	0,00	0,00	0,00	2 400 000,00			2 400 000,00
Finanzierungsleasing		0,00	0,00	0,00	0,00	0,00	0,00	0,00
Veräußerung langfristiges Vermögen und sonstiges		0,00	0,00	0,00	0,00	0,00	0,00	0,00
Finanzierungsergebnis 1211100		0,00	0,00	0,00	0,00	0,00	0,00	0,00
	<i>inklusive Vorjahre (gerundet)</i>		0,00	0,00	0,00	0,00	0,00	
1211300 VS St. Leonhard/Wald (2020 bis 2099)								
Auszahlungen - Investitionen - Mittelverwendung		0,00	0,00	0,00	0,00	50 000,00	0,00	50 000,00
Anschaffungs- oder Herstellungskosten		0,00	0,00	0,00	0,00	50 000,00	0,00	50 000,00
5/211300-061000	Im Bau befindliche Gebäude und Bauten (Architekturwettbewerb)	0,00	0,00	0,00	0,00	50 000,00	0,00	50 000,00
Einzahlungen - Finanzierung - Mittelaufbringung		0,00	0,00	0,00	0,00	50 000,00	0,00	50 000,00
Mittel aus Geldfluss aus der operativen Gebarung		0,00	0,00	0,00	0,00	0,00	0,00	0,00
Bedarfszuweisungen/KTZ		0,00	0,00	0,00	0,00	0,00	0,00	0,00
Haushaltsrücklagen/Zahlungsmittelreserven		0,00	0,00	0,00	0,00	0,00	0,00	0,00
Sonstige Kapitaltransfers und Subventionen		0,00	0,00	0,00	0,00	0,00	0,00	0,00

1. Nachtragsvoranschlag 2022

Nachweis der Investitionstätigkeit

Magistrat Waidhofen a/d Ybbs

Vorhaben	Vorhabensbezeichnung		RA Vorjahre	VA 2022	Plan 2023	Plan 2024	Plan 2025	Plan 2026	Plan Gesamt (gerundet)
Konto	Bezeichnung								
Darlehen			0,00	0,00	0,00	0,00	50 000,00	0,00	50 000,00
9000099/1211302	VS St. Leonhard - Architekturwettbewerb		0,00	0,00	0,00	0,00	50 000,00	0,00	50 000,00
Finanzierungsleasing			0,00	0,00	0,00	0,00	0,00	0,00	0,00
Veräußerung langfristiges Vermögen und sonstiges			0,00	0,00	0,00	0,00	0,00	0,00	0,00
Finanzierungsergebnis 1211300			0,00	0,00	0,00	0,00	0,00	0,00	0,00
			<i>inklusive Vorjahre (gerundet)</i>	0,00	0,00	0,00	0,00	0,00	
1240300	Kindergarten III Zell/Ybbs (2021 bis 2099)								
Auszahlungen - Investitionen - Mittelverwendung			0,00	0,00	0,00	50 000,00	0,00	0,00	50 000,00
Anschaffungs- oder Herstellungskosten			0,00	0,00	0,00	50 000,00	0,00	0,00	50 000,00
5/240300-061000	Im Bau befindliche Gebäude und Bauten (Architekturwettbewerb/Planung)		0,00	0,00	0,00	50 000,00	0,00	0,00	50 000,00
Einzahlungen - Finanzierung - Mittelaufbringung			0,00	0,00	0,00	50 000,00	0,00	0,00	50 000,00
Mittel aus Geldfluss aus der operativen Gebarung			0,00	0,00	0,00	0,00	0,00	0,00	0,00
Bedarfszuweisungen/KTZ			0,00	0,00	0,00	0,00	0,00	0,00	0,00
Haushaltsrücklagen/Zahlungsmittelreserven			0,00	0,00	0,00	0,00	0,00	0,00	0,00
Sonstige Kapitaltransfers und Subventionen			0,00	0,00	0,00	0,00	0,00	0,00	0,00
Darlehen			0,00	0,00	0,00	50 000,00	0,00	0,00	50 000,00
9000099/1240303	Kindergarten Zell - Architekturwettbewerb		0,00	0,00	0,00	50 000,00	0,00	0,00	50 000,00
Finanzierungsleasing			0,00	0,00	0,00	0,00	0,00	0,00	0,00
Veräußerung langfristiges Vermögen und sonstiges			0,00	0,00	0,00	0,00	0,00	0,00	0,00
Finanzierungsergebnis 1240300			0,00	0,00	0,00	0,00	0,00	0,00	0,00
			<i>inklusive Vorjahre (gerundet)</i>	0,00	0,00	0,00	0,00	0,00	
1240700	Kindergarten VII St. Georgen/Klaus (2021 bis 2099)								
Geplante Gesamtkosten:	200 000,00								
Auszahlungen - Investitionen - Mittelverwendung			0,00	150 000,00	0,00	50 000,00	0,00	0,00	200 000,00
Anschaffungs- oder Herstellungskosten			0,00	150 000,00	0,00	50 000,00	0,00	0,00	200 000,00
5/240700-010000	Gebäude und Bauten		0,00	150 000,00	0,00	50 000,00	0,00	0,00	200 000,00
Einzahlungen - Finanzierung - Mittelaufbringung			0,00	150 000,00	0,00	50 000,00	0,00	0,00	200 000,00
Mittel aus Geldfluss aus der operativen Gebarung			0,00	0,00	0,00	0,00	0,00	0,00	0,00
Bedarfszuweisungen/KTZ			0,00	30 000,00	0,00	0,00	0,00	0,00	30 000,00
6/240700+301000	Beitrag Land NÖ		0,00	30 000,00	0,00	0,00	0,00	0,00	30 000,00

1. Nachtragsvoranschlag 2022

Nachweis der Investitionstätigkeit

Magistrat Waidhofen a/d Ybbs

Vorhaben	Vorhabensbezeichnung	RA Vorjahre	VA 2022	Plan 2023	Plan 2024	Plan 2025	Plan 2026	Plan Gesamt (gerundet)
Konto	Bezeichnung							
	Haushaltsrücklagen/Zahlungsmittelreserven	0,00	0,00	0,00	0,00	0,00	0,00	0,00
	Sonstige Kapitaltransfers und Subventionen	0,00	0,00	0,00	0,00	0,00	0,00	0,00
	Darlehen	0,00	120 000,00	0,00	50 000,00	0,00	0,00	170 000,00
9000099/1240703	2. Gruppenraum 2022	0,00	120 000,00	0,00	0,00	0,00	0,00	120 000,00
9000099/1240704	Kindergarten St. Georgen/Klaus - Planung Turnsaal	0,00	0,00	0,00	50 000,00	0,00	0,00	50 000,00
	Finanzierungsleasing	0,00	0,00	0,00	0,00	0,00	0,00	0,00
	Veräußerung langfristiges Vermögen und sonstiges	0,00	0,00	0,00	0,00	0,00	0,00	0,00
Finanzierungsergebnis 1240700		0,00	0,00	0,00	0,00	0,00	0,00	0,00
	<i>inklusive Vorjahre (gerundet)</i>		0,00	0,00	0,00	0,00	0,00	
1262000	Sportplätze (2020 bis 2099)							
	Auszahlungen - Investitionen - Mittelverwendung	0,00	0,00	380 000,00	30 000,00	0,00	0,00	410 000,00
	Anschaffungs- oder Herstellungskosten	0,00	0,00	380 000,00	30 000,00	0,00	0,00	410 000,00
5/262000-006000	Instandsetzung Laufbahn	0,00	0,00	360 000,00	0,00	0,00	0,00	360 000,00
5/262000-020000	Maschinen und maschinelle Anlagen	0,00	0,00	0,00	30 000,00	0,00	0,00	30 000,00
5/262000-042000	Amts-, Betriebs- und Geschäftsausstattung	0,00	0,00	20 000,00	0,00	0,00	0,00	20 000,00
	Einzahlungen - Finanzierung - Mittelaufbringung	0,00	0,00	380 000,00	30 000,00	0,00	0,00	410 000,00
	Mittel aus Geldfluss aus der operativen Gebarung	0,00	0,00	0,00	0,00	0,00	0,00	0,00
	Bedarfszuweisungen/KTZ	0,00	0,00	25 000,00	0,00	0,00	0,00	25 000,00
6/262000+301000	Beitrag Land NÖ	0,00	0,00	25 000,00	0,00	0,00	0,00	25 000,00
	Haushaltsrücklagen/Zahlungsmittelreserven	0,00	0,00	0,00	0,00	0,00	0,00	0,00
	Sonstige Kapitaltransfers und Subventionen	0,00	0,00	55 000,00	0,00	0,00	0,00	55 000,00
6/262000+300000	Beitrag Bund	0,00	0,00	45 000,00	0,00	0,00	0,00	45 000,00
6/262000+307000	Beitrag UNION	0,00	0,00	10 000,00	0,00	0,00	0,00	10 000,00
	Darlehen	0,00	0,00	300 000,00	30 000,00	0,00	0,00	330 000,00
9000099/1262014	Instandsetzung Laufbahn + Zeitnehmung	0,00	0,00	300 000,00	0,00	0,00	0,00	300 000,00
9000099/1262015	Mähgerät (Spindelmäher)	0,00	0,00	0,00	30 000,00	0,00	0,00	30 000,00
	Finanzierungsleasing	0,00	0,00	0,00	0,00	0,00	0,00	0,00
	Veräußerung langfristiges Vermögen und sonstiges	0,00	0,00	0,00	0,00	0,00	0,00	0,00
Finanzierungsergebnis 1262000		0,00	0,00	0,00	0,00	0,00	0,00	0,00
	<i>inklusive Vorjahre (gerundet)</i>		0,00	0,00	0,00	0,00	0,00	

1. Nachtragsvoranschlag 2022

Nachweis der Investitionstätigkeit

Magistrat Waidhofen a/d Ybbs

Vorhaben	Vorhabensbezeichnung	RA Vorjahre	VA 2022	Plan 2023	Plan 2024	Plan 2025	Plan 2026	Plan Gesamt (gerundet)
Konto	Bezeichnung							
1263000	Sporthalle (2020 bis 2023)							
	Auszahlungen - Investitionen - Mittelverwendung	2 074 634,57	1 500 000,00	0,00	0,00	0,00	0,00	3 574 600,00
	Anschaffungs- oder Herstellungskosten	2 074 634,57	1 500 000,00	0,00	0,00	0,00	0,00	3 574 600,00
5/263000-010000	Generalsanierung	0,00	1 500 000,00	0,00				1 500 000,00
5/263000-061000	AiB - Generalsanierung	1 476 918,75	0,00	0,00				1 476 900,00
5/263000-794001	Zuweisung an zweckgebundene Haushaltsrücklagen (Sporthalle)	247 714,82	0,00	0,00				247 700,00
5/263000-794010	Zuweisung an zweckgebundene Haushaltsrücklagen (Sporthalle)	350 001,00	0,00	0,00				350 000,00
	Einzahlungen - Finanzierung - Mittelaufbringung	2 074 634,57	1 500 000,00	0,00	0,00	0,00	0,00	3 574 600,00
	Mittel aus Geldfluss aus der operativen Gebarung	0,00	0,00	0,00	0,00	0,00	0,00	0,00
	Bedarfszuweisungen/KTZ	760 000,00	180 000,00	0,00	0,00	0,00	0,00	940 000,00
6/263000+301000	Beitrag Land NÖ	60 000,00	80 000,00	0,00				140 000,00
6/263000+871000	Gemeinde-Bedarfszuweisungsmittel (BZ III)	700 000,00	100 000,00	0,00				800 000,00
	Haushaltsrücklagen/Zahlungsmittelreserven	0,00	697 000,00	0,00	0,00	0,00	0,00	697 000,00
6/263000+894001	Entnahmen von zweckgebundenen Haushaltsrücklagen	0,00	597 000,00	0,00				597 000,00
6/263000+894011	Entnahmen von zweckgebundenen Haushaltsrücklagen (Grundbesitz)	0,00	100 000,00	0,00				100 000,00
	Sonstige Kapitaltransfers und Subventionen	1 314 634,57	0,00	0,00	0,00	0,00	0,00	1 314 600,00
6/263000+300000	Beitrag Bund KIG 2020	1 314 634,57	0,00	0,00				1 314 600,00
	Darlehen	0,00	623 000,00	0,00	0,00	0,00	0,00	623 000,00
9000099/1263005	Sporthalle, Generalsanierung, 2022	0,00	623 000,00	0,00				623 000,00
	Finanzierungsleasing	0,00	0,00	0,00	0,00	0,00	0,00	0,00
	Veräußerung langfristiges Vermögen und sonstiges	0,00	0,00	0,00	0,00	0,00	0,00	0,00
Finanzierungsergebnis 1263000		0,00	0,00	0,00	0,00	0,00	0,00	0,00
	<i>inklusive Vorjahre (gerundet)</i>		0,00	0,00	0,00	0,00	0,00	
1264000	Kunsteislaufbahn (2020 bis 2099)							
	Auszahlungen - Investitionen - Mittelverwendung	40 879,42	0,00	0,00	0,00	0,00	0,00	40 900,00
	Anschaffungs- oder Herstellungskosten	40 879,42	0,00	0,00	0,00	0,00	0,00	40 900,00
5/264000-050000	Sonderanlagen (EPDM Kühl-Matten)	40 879,42	0,00	0,00	0,00	0,00	0,00	40 900,00
	Einzahlungen - Finanzierung - Mittelaufbringung	40 879,42	0,00	0,00	0,00	0,00	0,00	40 900,00
	Mittel aus Geldfluss aus der operativen Gebarung	0,00	0,00	0,00	0,00	0,00	0,00	0,00

1. Nachtragsvoranschlag 2022

Nachweis der Investitionstätigkeit

Magistrat Waidhofen a/d Ybbs

Vorhaben	Vorhabensbezeichnung	RA Vorjahre	VA 2022	Plan 2023	Plan 2024	Plan 2025	Plan 2026	Plan Gesamt (gerundet)
Konto	Bezeichnung							
	Bedarfszuweisungen/KTZ	0,00	0,00	0,00	0,00	0,00	0,00	0,00
	Haushaltsrücklagen/Zahlungsmittelreserven	0,00	0,00	0,00	0,00	0,00	0,00	0,00
	Sonstige Kapitaltransfers und Subventionen	0,00	0,00	0,00	0,00	0,00	0,00	0,00
	Darlehen	40 879,42	0,00	0,00	0,00	0,00	0,00	40 900,00
9000012/1264002	EPDM-Matten Erneuerung 2020	40 879,42	0,00	0,00	0,00	0,00	0,00	40 900,00
	Finanzierungsleasing	0,00	0,00	0,00	0,00	0,00	0,00	0,00
	Veräußerung langfristiges Vermögen und sonstiges	0,00	0,00	0,00	0,00	0,00	0,00	0,00
Finanzierungsergebnis 1264000		0,00	0,00	0,00	0,00	0,00	0,00	0,00
	<i>inklusive Vorjahre (gerundet)</i>		0,00	0,00	0,00	0,00	0,00	
1360300	Stadt-, Schloss- u. Ybbsturm (2020 bis 2099)							
	Auszahlungen - Investitionen - Mittelverwendung	0,00	0,00	70 000,00	0,00	0,00	0,00	70 000,00
	Anschaffungs- oder Herstellungskosten	0,00	0,00	70 000,00	0,00	0,00	0,00	70 000,00
5/360300-010000	Instandsetzung Gebäude	0,00	0,00	70 000,00	0,00	0,00	0,00	70 000,00
	Einzahlungen - Finanzierung - Mittelaufbringung	0,00	0,00	70 000,00	0,00	0,00	0,00	70 000,00
	Mittel aus Geldfluss aus der operativen Gebarung	0,00	0,00	0,00	0,00	0,00	0,00	0,00
	Bedarfszuweisungen/KTZ	0,00	0,00	0,00	0,00	0,00	0,00	0,00
	Haushaltsrücklagen/Zahlungsmittelreserven	0,00	0,00	0,00	0,00	0,00	0,00	0,00
	Sonstige Kapitaltransfers und Subventionen	0,00	0,00	0,00	0,00	0,00	0,00	0,00
	Darlehen	0,00	0,00	70 000,00	0,00	0,00	0,00	70 000,00
9000099/1360302	Stadtturm - Instandsetzung Turmdach 2023	0,00	0,00	70 000,00	0,00	0,00	0,00	70 000,00
	Finanzierungsleasing	0,00	0,00	0,00	0,00	0,00	0,00	0,00
	Veräußerung langfristiges Vermögen und sonstiges	0,00	0,00	0,00	0,00	0,00	0,00	0,00
Finanzierungsergebnis 1360300		0,00	0,00	0,00	0,00	0,00	0,00	0,00
	<i>inklusive Vorjahre (gerundet)</i>		0,00	0,00	0,00	0,00	0,00	

1. Nachtragsvoranschlag 2022

Nachweis der Investitionstätigkeit

Magistrat Waidhofen a/d Ybbs

Vorhaben	Vorhabensbezeichnung	RA Vorjahre	VA 2022	Plan 2023	Plan 2024	Plan 2025	Plan 2026	Plan Gesamt (gerundet)
Konto	Bezeichnung							
1612000	Gemeindestraßen (2020 bis 2099)							
	Auszahlungen - Investitionen - Mittelverwendung	1 119 908,29	905 000,00	477 000,00	516 000,00	636 000,00	590 000,00	4 243 900,00
	Anschaffungs- oder Herstellungskosten	1 119 908,29	905 000,00	477 000,00	516 000,00	636 000,00	590 000,00	4 243 900,00
5/612000-002000	Straßenbauten	727 334,02	574 000,00	362 000,00	446 000,00	439 000,00	470 000,00	3 018 300,00
5/612000-002100	Aufschließungsstraßen	52 609,27	18 000,00	0,00	0,00	147 000,00	70 000,00	287 600,00
5/612000-002300	Gehsteige-Errichtung	49 051,75	78 000,00	95 000,00	20 000,00	20 000,00	20 000,00	282 100,00
5/612000-002500	Maßnahmen f. d. öffentl. Verkehr	24 466,55	160 000,00	0,00	0,00	0,00	0,00	184 500,00
5/612000-005100	Geländeraufstellungen und Sanierungen	14 950,37	40 000,00	20 000,00	50 000,00	30 000,00	30 000,00	185 000,00
5/612000-005200	Brücken	15 142,00	35 000,00	0,00	0,00	0,00	0,00	50 100,00
5/612000-050000	Sonderanlagen "Grünes Netz"	6 601,71	0,00	0,00	0,00	0,00	0,00	6 600,00
5/612000-061200	AiB Aufschließung Betriebsgebiet Kreilhof	229 752,62	0,00	0,00	0,00	0,00	0,00	229 800,00
	Einzahlungen - Finanzierung - Mittelaufbringung	1 295 488,23	730 000,00	477 000,00	516 000,00	636 000,00	590 000,00	4 244 500,00
	Mittel aus Geldfluss aus der operativen Gebarung	0,00	0,00	0,00	0,00	0,00	0,00	0,00
	Bedarfszuweisungen/KTZ	449 732,00	460 000,00	260 000,00	260 000,00	260 000,00	260 000,00	1 949 700,00
6/612000+301000	Beitrag Land NÖ	249 732,00	210 000,00	10 000,00	10 000,00	10 000,00	10 000,00	499 700,00
6/612000+871000	Gemeinde-Bedarfszuweisungsmittel (BZ III)	200 000,00	250 000,00	250 000,00	250 000,00	250 000,00	250 000,00	1 450 000,00
	Haushaltsrücklagen/Zahlungsmittelreserven	0,00	0,00	0,00	0,00	0,00	0,00	0,00
	Sonstige Kapitaltransfers und Subventionen	16 600,00	0,00	0,00	0,00	0,00	0,00	16 600,00
6/612000+307000	Infrastrukturbeitrag (Diemingergründe)	8 300,00	0,00	0,00	0,00	0,00	0,00	8 300,00
6/612000+868000	Infrastrukturbeitrag (Diemingergründe)	8 300,00	0,00	0,00	0,00	0,00	0,00	8 300,00
	Darlehen	829 156,23	270 000,00	217 000,00	256 000,00	376 000,00	330 000,00	2 278 200,00
9000005/1612063	Straßenbauvorhaben 2020	589 156,23	0,00	0,00	0,00	0,00	0,00	589 200,00
9000012/1612064	Straßenbauvorhaben 2021	240 000,00	0,00	0,00	0,00	0,00	0,00	240 000,00
9000099/1612065	Straßenbauvorhaben 2022	0,00	270 000,00	0,00	0,00	0,00	0,00	270 000,00
9000099/1612066	Straßenbauvorhaben 2023	0,00	0,00	217 000,00	0,00	0,00	0,00	217 000,00
9000099/1612067	Straßenbauvorhaben 2024	0,00	0,00	0,00	256 000,00	0,00	0,00	256 000,00
9000099/1612068	Straßenbauvorhaben 2025	0,00	0,00	0,00	0,00	376 000,00	0,00	376 000,00
9000099/1612069	Straßenbauvorhaben 2026	0,00	0,00	0,00	0,00	0,00	330 000,00	330 000,00
	Finanzierungsleasing	0,00	0,00	0,00	0,00	0,00	0,00	0,00
	Veräußerung langfristiges Vermögen und sonstiges	0,00	0,00	0,00	0,00	0,00	0,00	0,00
Finanzierungsergebnis 1612000		175 579,94	-175 000,00	0,00	0,00	0,00	0,00	600,00
	<i>inklusive Vorjahre (gerundet)</i>		600,00	600,00	600,00	600,00	600,00	

1. Nachtragsvoranschlag 2022

Nachweis der Investitionstätigkeit

Magistrat Waidhofen a/d Ybbs

Vorhaben	Vorhabensbezeichnung	RA Vorjahre	VA 2022	Plan 2023	Plan 2024	Plan 2025	Plan 2026	Plan Gesamt (gerundet)
Konto	Bezeichnung							
1612200	Maßnahmen Umsetzung Verkehrskonzept (vormals Radwege) (2020 bis 2099)							
	Auszahlungen - Investitionen - Mittelverwendung	827 882,83	1 753 000,00	270 000,00	941 000,00	345 000,00	345 000,00	4 481 900,00
	Anschaffungs- oder Herstellungskosten	827 882,83	1 753 000,00	270 000,00	941 000,00	345 000,00	345 000,00	4 481 900,00
5/612200-002000	Strassenbauten	827 882,83	1 753 000,00	270 000,00	941 000,00	345 000,00	345 000,00	4 481 900,00
	Einzahlungen - Finanzierung - Mittelaufbringung	824 844,47	1 756 000,00	270 000,00	941 000,00	345 000,00	345 000,00	4 481 800,00
	Mittel aus Geldfluss aus der operativen Gebarung	0,00	0,00	0,00	0,00	0,00	0,00	0,00
	Bedarfszuweisungen/KTZ	384 000,70	855 000,00	135 000,00	564 000,00	207 000,00	207 000,00	2 352 000,00
6/612200+301000	Kapitaltransfers von Ländern, Landesfonds und Landeskammern	384 000,70	855 000,00	135 000,00	564 000,00	207 000,00	207 000,00	2 352 000,00
	Haushaltsrücklagen/Zahlungsmittelreserven	0,00	0,00	0,00	0,00	0,00	0,00	0,00
	Sonstige Kapitaltransfers und Subventionen	30 000,00	433 500,00	45 000,00	0,00	0,00	0,00	508 500,00
6/612200+302000	Marktgemeinde Ybbsitz - Anteil Radweg Gstadt	30 000,00	433 500,00	45 000,00	0,00	0,00	0,00	508 500,00
	Darlehen	410 843,77	467 500,00	90 000,00	377 000,00	138 000,00	138 000,00	1 621 300,00
9000005/1612201	Radwege 2020	410 843,77	0,00	0,00	0,00	0,00	0,00	410 800,00
9000099/1612203	Radwege 2022	0,00	467 500,00	0,00	0,00	0,00	0,00	467 500,00
9000099/1612204	Radwege 2023	0,00	0,00	90 000,00	0,00	0,00	0,00	90 000,00
9000099/1612205	Radwege 2024	0,00	0,00	0,00	377 000,00	0,00	0,00	377 000,00
9000099/1612206	Radwege 2025	0,00	0,00	0,00	0,00	138 000,00	0,00	138 000,00
9000099/1612207	Radwege 2026	0,00	0,00	0,00	0,00	0,00	138 000,00	138 000,00
	Finanzierungsleasing	0,00	0,00	0,00	0,00	0,00	0,00	0,00
	Veräußerung langfristiges Vermögen und sonstiges	0,00	0,00	0,00	0,00	0,00	0,00	0,00
Finanzierungsergebnis 1612200		-3 038,36	3 000,00	0,00	0,00	0,00	0,00	0,00
	<i>inklusive Vorjahre (gerundet)</i>		0,00	0,00	0,00	0,00	0,00	
1632000	Flussbau (2020 bis 2099)							
	Auszahlungen - Investitionen - Mittelverwendung	194 032,70	137 000,00	200 000,00	40 000,00	0,00	40 000,00	611 000,00
	Anschaffungs- oder Herstellungskosten	194 032,70	137 000,00	200 000,00	40 000,00	0,00	40 000,00	611 000,00
5/632000-004000	Umbachwehr Bachweg	0,00	7 000,00	200 000,00	0,00	0,00	0,00	207 000,00
5/632000-050100	Kavernensanierung Ybbsuferhöhlen	174 347,39	130 000,00	0,00	40 000,00	0,00	40 000,00	384 300,00
5/632000-050200	Umbachwehr Bachweg	19 685,31	0,00	0,00	0,00	0,00	0,00	19 700,00
	Einzahlungen - Finanzierung - Mittelaufbringung	194 455,34	137 000,00	200 000,00	40 000,00	0,00	40 000,00	611 500,00
	Mittel aus Geldfluss aus der operativen Gebarung	0,00	0,00	0,00	0,00	0,00	0,00	0,00

1. Nachtragsvoranschlag 2022

Nachweis der Investitionstätigkeit

Magistrat Waidhofen a/d Ybbs

Vorhaben	Vorhabensbezeichnung	RA Vorjahre	VA 2022	Plan 2023	Plan 2024	Plan 2025	Plan 2026	Plan Gesamt (gerundet)
Konto	Bezeichnung							
Bedarfszuweisungen/KTZ		0,00	0,00	200 000,00	0,00	0,00	0,00	200 000,00
6/632000+301000	Kapitaltransfers von Ländern, Landesfonds und Landeskammern	0,00	0,00	200 000,00	0,00	0,00	0,00	200 000,00
Haushaltsrücklagen/Zahlungsmittelreserven		0,00	0,00	0,00	0,00	0,00	0,00	0,00
Sonstige Kapitaltransfers und Subventionen		0,00	0,00	0,00	0,00	0,00	0,00	0,00
Darlehen		194 455,34	137 000,00	0,00	40 000,00	0,00	40 000,00	411 500,00
9000012/1632024	Flussbau 2020	194 455,34	0,00	0,00	0,00	0,00	0,00	194 500,00
9000099/1632026	Flussbau 2022	0,00	137 000,00	0,00	0,00	0,00	0,00	137 000,00
9000099/1632027	Flussbau 2024	0,00	0,00	0,00	40 000,00	0,00	0,00	40 000,00
9000099/1632028	Flussbau 2026	0,00	0,00	0,00	0,00	0,00	40 000,00	40 000,00
Finanzierungsleasing		0,00	0,00	0,00	0,00	0,00	0,00	0,00
Veräußerung langfristiges Vermögen und sonstiges		0,00	0,00	0,00	0,00	0,00	0,00	0,00
Finanzierungsergebnis 1632000		422,64	0,00	0,00	0,00	0,00	0,00	400,00
	<i>inklusive Vorjahre (gerundet)</i>		400,00	400,00	400,00	400,00	400,00	
1633000 Wildbachverbauung (2020 bis 2099)								
Auszahlungen - Investitionen - Mittelverwendung		377 211,19	90 000,00	180 000,00	160 000,00	350 000,00	330 000,00	1 487 200,00
Anschaffungs- oder Herstellungskosten		377 211,19	90 000,00	180 000,00	160 000,00	350 000,00	330 000,00	1 487 200,00
5/633000-061000	Im Bau befindliche Gebäude und Bauten	377 211,19	90 000,00	180 000,00	160 000,00	350 000,00	330 000,00	1 487 200,00
Einzahlungen - Finanzierung - Mittelaufbringung		377 211,19	90 000,00	180 000,00	160 000,00	350 000,00	330 000,00	1 487 200,00
Mittel aus Geldfluss aus der operativen Gebarung		0,00	0,00	0,00	0,00	0,00	0,00	0,00
Bedarfszuweisungen/KTZ		0,00	0,00	0,00	0,00	0,00	0,00	0,00
Haushaltsrücklagen/Zahlungsmittelreserven		0,00	0,00	0,00	0,00	0,00	0,00	0,00
Sonstige Kapitaltransfers und Subventionen		0,00	0,00	0,00	0,00	0,00	0,00	0,00
Darlehen		377 211,19	90 000,00	180 000,00	160 000,00	350 000,00	330 000,00	1 487 200,00
9000012/1633025	Wildbachverbauung 2020	162 223,71	0,00	0,00	0,00	0,00	0,00	162 200,00
9000012/1633026	Wildbachverbauung 2021	214 987,48	0,00	0,00	0,00	0,00	0,00	215 000,00
9000099/1633027	Wildbachverbauung 2022	0,00	90 000,00	0,00	0,00	0,00	0,00	90 000,00
9000099/1633028	Wildbachverbauung 2023	0,00	0,00	180 000,00	0,00	0,00	0,00	180 000,00
9000099/1633029	Wildbachverbauung 2024	0,00	0,00	0,00	160 000,00	0,00	0,00	160 000,00
9000099/1633030	Wildbachverbauung 2025	0,00	0,00	0,00	0,00	350 000,00	0,00	350 000,00
9000099/1633031	Wildbachverbauung 2026	0,00	0,00	0,00	0,00	0,00	330 000,00	330 000,00
Finanzierungsleasing		0,00	0,00	0,00	0,00	0,00	0,00	0,00

1. Nachtragsvoranschlag 2022

Nachweis der Investitionstätigkeit

Magistrat Waidhofen a/d Ybbs

Vorhaben	Vorhabensbezeichnung	RA Vorjahre	VA 2022	Plan 2023	Plan 2024	Plan 2025	Plan 2026	Plan Gesamt (gerundet)
Konto	Bezeichnung							
	Veräußerung langfristiges Vermögen und sonstiges	0,00	0,00	0,00	0,00	0,00	0,00	0,00
Finanzierungsergebnis 1633000		0,00	0,00	0,00	0,00	0,00	0,00	0,00
	<i>inklusive Vorjahre (gerundet)</i>		0,00	0,00	0,00	0,00	0,00	
1710000	Güterwege (2020 bis 2099)							
	Auszahlungen - Investitionen - Mittelverwendung	339 183,59	234 000,00	180 000,00	250 000,00	180 000,00	180 000,00	1 363 200,00
	Anschaffungs- oder Herstellungskosten	339 183,59	234 000,00	180 000,00	250 000,00	180 000,00	180 000,00	1 363 200,00
	5/710000-002000 Güterwege	339 183,59	234 000,00	180 000,00	250 000,00	180 000,00	180 000,00	1 363 200,00
	Einzahlungen - Finanzierung - Mittelaufbringung	393 832,83	180 000,00	180 000,00	250 000,00	180 000,00	180 000,00	1 363 800,00
	Mittel aus Geldfluss aus der operativen Gebarung	30 869,48	0,00	0,00	0,00	0,00	0,00	30 900,00
	6/710000+828000 Rückersatz von Ausgaben	30 869,48	0,00	0,00	0,00	0,00	0,00	30 900,00
	Bedarfszuweisungen/KTZ	55 600,00	47 500,00	40 000,00	30 000,00	30 000,00	30 000,00	233 100,00
	6/710000+301000 Kapitaltransfers von Ländern, Landesfonds und Landeskammern	17 800,00	30 000,00	40 000,00	30 000,00	30 000,00	30 000,00	177 800,00
	6/710000+871000 Beitrag Land NÖ (BZ III)	37 800,00	17 500,00	0,00	0,00	0,00	0,00	55 300,00
	Haushaltsrücklagen/Zahlungsmittelreserven	0,00	0,00	0,00	0,00	0,00	0,00	0,00
	Sonstige Kapitaltransfers und Subventionen	0,00	5 000,00	10 000,00	5 000,00	5 000,00	5 000,00	30 000,00
	6/710000+307000 Kapitaltransfers von privaten Haushalten und privaten Organisationen ohne Erwerbszweck und andere	0,00	5 000,00	10 000,00	5 000,00	5 000,00	5 000,00	30 000,00
	Darlehen	307 363,35	127 500,00	130 000,00	215 000,00	145 000,00	145 000,00	1 069 900,00
	9000012/1710087 Güterwege 2020	127 931,05	0,00	0,00	0,00	0,00	0,00	127 900,00
	9000012/1710088 Güterwege 2021	179 432,30	0,00	0,00	0,00	0,00	0,00	179 400,00
	9000099/1710089 Güterwege 2022	0,00	127 500,00	0,00	0,00	0,00	0,00	127 500,00
	9000099/1710090 Güterwege 2023	0,00	0,00	130 000,00	0,00	0,00	0,00	130 000,00
	9000099/1710091 Güterwege 2024	0,00	0,00	0,00	215 000,00	0,00	0,00	215 000,00
	9000099/1710092 Güterwege 2025	0,00	0,00	0,00	0,00	145 000,00	0,00	145 000,00
	9000099/1710093 Güterwege 2026	0,00	0,00	0,00	0,00	0,00	145 000,00	145 000,00
	Finanzierungsleasing	0,00	0,00	0,00	0,00	0,00	0,00	0,00
	Veräußerung langfristiges Vermögen und sonstiges	0,00	0,00	0,00	0,00	0,00	0,00	0,00
Finanzierungsergebnis 1710000		54 649,24	-54 000,00	0,00	0,00	0,00	0,00	600,00
	<i>inklusive Vorjahre (gerundet)</i>		600,00	600,00	600,00	600,00	600,00	

1. Nachtragsvoranschlag 2022

Nachweis der Investitionstätigkeit

Magistrat Waidhofen a/d Ybbs

Vorhaben	Vorhabensbezeichnung	RA Vorjahre	VA 2022	Plan 2023	Plan 2024	Plan 2025	Plan 2026	Plan Gesamt (gerundet)
Konto	Bezeichnung							
1814000	Straßenreinigung (2020 bis 2099)							
	Auszahlungen - Investitionen - Mittelverwendung	32 359,20	70 000,00	297 000,00	30 000,00	0,00	87 000,00	516 400,00
	Anschaffungs- oder Herstellungskosten	32 359,20	70 000,00	297 000,00	30 000,00	0,00	87 000,00	516 400,00
5/814000-020000	Maschinen	16 249,44	70 000,00	33 000,00	20 000,00	0,00	60 000,00	199 200,00
5/814000-040000	Ankauf Fahrzeuge	16 109,76	0,00	264 000,00	10 000,00	0,00	27 000,00	317 100,00
	Einzahlungen - Finanzierung - Mittelaufbringung	32 359,20	70 000,00	297 000,00	30 000,00	0,00	87 000,00	516 400,00
	Mittel aus Geldfluss aus der operativen Gebarung	0,00	0,00	0,00	0,00	0,00	0,00	0,00
	Bedarfszuweisungen/KTZ	0,00	0,00	0,00	0,00	0,00	0,00	0,00
	Haushaltsrücklagen/Zahlungsmittelreserven	0,00	0,00	0,00	0,00	0,00	0,00	0,00
	Sonstige Kapitaltransfers und Subventionen	0,00	0,00	0,00	0,00	0,00	0,00	0,00
	Darlehen	32 359,20	70 000,00	297 000,00	30 000,00	0,00	87 000,00	516 400,00
9000012/1814011	Schneepflug u. Selbstladestreugerät 2020	32 359,20	0,00	0,00	0,00	0,00	0,00	32 400,00
9000099/1814012	Frontausleger-Mähgerät 2022	0,00	70 000,00	0,00	0,00	0,00	0,00	70 000,00
9000099/1814013	Kehrmaschine 2023	0,00	0,00	297 000,00	0,00	0,00	0,00	297 000,00
9000099/1814014	Schneepflug u. Streugerät f. Holdertraktor 2024	0,00	0,00	0,00	30 000,00	0,00	0,00	30 000,00
9000099/1814015	Aufsatzstreuer u. Schneepflug LKW 2026	0,00	0,00	0,00	0,00	0,00	87 000,00	87 000,00
	Finanzierungsleasing	0,00	0,00	0,00	0,00	0,00	0,00	0,00
	Veräußerung langfristiges Vermögen und sonstiges	0,00	0,00	0,00	0,00	0,00	0,00	0,00
Finanzierungsergebnis 1814000		0,00	0,00	0,00	0,00	0,00	0,00	0,00
	<i>inklusive Vorjahre (gerundet)</i>		0,00	0,00	0,00	0,00	0,00	
1816000	Straßenbeleuchtung (2020 bis 2099)							
	Auszahlungen - Investitionen - Mittelverwendung	196 707,91	255 000,00	168 500,00	139 500,00	119 500,00	117 500,00	996 700,00
	Anschaffungs- oder Herstellungskosten	196 707,91	255 000,00	168 500,00	139 500,00	119 500,00	117 500,00	996 700,00
5/816000-005000	Anlagen zu Straßenbauten (Straßenbeleuchtung)	196 707,91	255 000,00	168 500,00	139 500,00	119 500,00	117 500,00	996 700,00
	Einzahlungen - Finanzierung - Mittelaufbringung	196 707,91	255 000,00	168 500,00	139 500,00	119 500,00	117 500,00	996 700,00
	Mittel aus Geldfluss aus der operativen Gebarung	0,00	0,00	0,00	0,00	0,00	0,00	0,00
	Bedarfszuweisungen/KTZ	0,00	0,00	0,00	0,00	0,00	0,00	0,00
	Haushaltsrücklagen/Zahlungsmittelreserven	0,00	0,00	0,00	0,00	0,00	0,00	0,00
	Sonstige Kapitaltransfers und Subventionen	0,00	0,00	0,00	0,00	0,00	0,00	0,00

1. Nachtragsvoranschlag 2022

Nachweis der Investitionstätigkeit

Magistrat Waidhofen a/d Ybbs

Vorhaben	Vorhabensbezeichnung		RA Vorjahre	VA 2022	Plan 2023	Plan 2024	Plan 2025	Plan 2026	Plan Gesamt (gerundet)
Konto	Bezeichnung								
Darlehen			196 707,91	255 000,00	168 500,00	139 500,00	119 500,00	117 500,00	996 700,00
9000012/1816037	Straßenbeleuchtung 2020		108 934,92	0,00	0,00	0,00	0,00	0,00	108 900,00
9000012/1816038	Straßenbeleuchtung 2021		87 772,99	0,00	0,00	0,00	0,00	0,00	87 800,00
9000099/1816039	Straßenbeleuchtung 2022		0,00	255 000,00	0,00	0,00	0,00	0,00	255 000,00
9000099/1816040	Straßenbeleuchtung 2023		0,00	0,00	168 500,00	0,00	0,00	0,00	168 500,00
9000099/1816041	Straßenbeleuchtung 2024		0,00	0,00	0,00	139 500,00	0,00	0,00	139 500,00
9000099/1816042	Straßenbeleuchtung 2025		0,00	0,00	0,00	0,00	119 500,00	0,00	119 500,00
9000099/1816043	Straßenbeleuchtung 2026		0,00	0,00	0,00	0,00	0,00	117 500,00	117 500,00
Finanzierungsleasing			0,00	0,00	0,00	0,00	0,00	0,00	0,00
Veräußerung langfristiges Vermögen und sonstiges			0,00	0,00	0,00	0,00	0,00	0,00	0,00
Finanzierungsergebnis 1816000			0,00	0,00	0,00	0,00	0,00	0,00	0,00
			<i>inklusive Vorjahre (gerundet)</i>	0,00	0,00	0,00	0,00	0,00	
1820000 Bauhof (2020 bis 2099)									
Auszahlungen - Investitionen - Mittelverwendung			247 762,21	120 000,00	70 000,00	157 000,00	48 000,00	625 000,00	1 267 800,00
Anschaffungs- oder Herstellungskosten			247 762,21	120 000,00	70 000,00	157 000,00	48 000,00	625 000,00	1 267 800,00
5/820000-020000	Maschinen		0,00	0,00	0,00	0,00	0,00	25 000,00	25 000,00
5/820000-040000	Ankauf Fahrzeuge		247 762,21	120 000,00	70 000,00	157 000,00	48 000,00	600 000,00	1 242 800,00
Einzahlungen - Finanzierung - Mittelaufbringung			247 762,21	120 000,00	70 000,00	157 000,00	48 000,00	625 000,00	1 267 800,00
Mittel aus Geldfluss aus der operativen Gebarung			33 500,00	0,00	0,00	0,00	0,00	0,00	33 500,00
6/820000+040000	Fahrzeugverkauf		33 500,00	0,00	0,00	0,00	0,00	0,00	33 500,00
Bedarfszuweisungen/KTZ			0,00	5 000,00	0,00	0,00	0,00	0,00	5 000,00
6/820000+301000	Kapitaltransfers von Ländern, Landesfonds und Landeskammern		0,00	5 000,00	0,00	0,00	0,00	0,00	5 000,00
Haushaltsrücklagen/Zahlungsmittelreserven			0,00	0,00	0,00	0,00	0,00	0,00	0,00
Sonstige Kapitaltransfers und Subventionen			0,00	10 500,00	0,00	0,00	0,00	0,00	10 500,00
6/820000+300000	Kapitaltransfers von Bund, Bundesfonds und Bundeskammern		0,00	10 500,00	0,00	0,00	0,00	0,00	10 500,00

1. Nachtragsvoranschlag 2022

Nachweis der Investitionstätigkeit

Magistrat Waidhofen a/d Ybbs

Vorhaben	Vorhabensbezeichnung		RA Vorjahre	VA 2022	Plan 2023	Plan 2024	Plan 2025	Plan 2026	Plan Gesamt (gerundet)
Konto	Bezeichnung								
Darlehen			214 262,21	104 500,00	70 000,00	157 000,00	48 000,00	625 000,00	1 218 800,00
9000012/1820019	Lintrac 110, Kleintransporter 2020		106 454,98	0,00	0,00	0,00	0,00	0,00	106 500,00
9000012/1820020	Radlader L509, Kastenwagen 2021		107 807,23	0,00	0,00	0,00	0,00	0,00	107 800,00
9000099/1820021	E-Fahrzeuge 2022		0,00	104 500,00	0,00	0,00	0,00	0,00	104 500,00
9000099/1820022	Transporter mit 3-Seiten Kipper, Kleintransporter		0,00	0,00	70 000,00	0,00	0,00	0,00	70 000,00
9000099/1820023	Holdertraktor, Hochdachbus 2024		0,00	0,00	0,00	157 000,00	0,00	0,00	157 000,00
9000099/1820024	Kleintransporter, Straßenkehrerfahrzeug 2025		0,00	0,00	0,00	0,00	48 000,00	0,00	48 000,00
9000099/1820025	LKW mit Kran, Transporter mit Allrad 2026		0,00	0,00	0,00	0,00	0,00	625 000,00	625 000,00
Finanzierungsleasing			0,00	0,00	0,00	0,00	0,00	0,00	0,00
Veräußerung langfristiges Vermögen und sonstiges			0,00	0,00	0,00	0,00	0,00	0,00	0,00
Finanzierungsergebnis 1820000			0,00	0,00	0,00	0,00	0,00	0,00	0,00
			<i>inklusive Vorjahre (gerundet)</i>	0,00	0,00	0,00	0,00	0,00	
1831000	Parkbad (2020 bis 2099)								
Auszahlungen - Investitionen - Mittelverwendung			0,00	0,00	0,00	50 000,00	0,00	0,00	50 000,00
Anschaffungs- oder Herstellungskosten			0,00	0,00	0,00	50 000,00	0,00	0,00	50 000,00
5/831000-061000	Planung Generalsanierung (AiB)		0,00	0,00	0,00	50 000,00	0,00	0,00	50 000,00
Einzahlungen - Finanzierung - Mittelaufbringung			0,00	0,00	0,00	50 000,00	0,00	0,00	50 000,00
Mittel aus Geldfluss aus der operativen Gebarung			0,00	0,00	0,00	0,00	0,00	0,00	0,00
Bedarfszuweisungen/KTZ			0,00	0,00	0,00	0,00	0,00	0,00	0,00
Haushaltsrücklagen/Zahlungsmittelreserven			0,00	0,00	0,00	0,00	0,00	0,00	0,00
Sonstige Kapitaltransfers und Subventionen			0,00	0,00	0,00	0,00	0,00	0,00	0,00
Darlehen			0,00	0,00	0,00	50 000,00	0,00	0,00	50 000,00
9000099/1831003	Planung/Projektierung Generalsanierung 2024		0,00	0,00	0,00	50 000,00	0,00	0,00	50 000,00
Finanzierungsleasing			0,00	0,00	0,00	0,00	0,00	0,00	0,00
Veräußerung langfristiges Vermögen und sonstiges			0,00	0,00	0,00	0,00	0,00	0,00	0,00
Finanzierungsergebnis 1831000			0,00	0,00	0,00	0,00	0,00	0,00	0,00
			<i>inklusive Vorjahre (gerundet)</i>	0,00	0,00	0,00	0,00	0,00	

1. Nachtragsvoranschlag 2022

Nachweis der Investitionstätigkeit

Magistrat Waidhofen a/d Ybbs

Vorhaben	Vorhabensbezeichnung	RA Vorjahre	VA 2022	Plan 2023	Plan 2024	Plan 2025	Plan 2026	Plan Gesamt (gerundet)
Konto	Bezeichnung							
1840000	Grundbesitz (2020 bis 2099)							
	Auszahlungen - Investitionen - Mittelverwendung	392 934,25	0,00	0,00	0,00	345 000,00	0,00	737 900,00
	Anschaffungs- oder Herstellungskosten	392 934,25	0,00	0,00	0,00	345 000,00	0,00	737 900,00
5/840000-001000	Grundankauf	392 934,25	0,00	0,00	0,00	0,00	0,00	392 900,00
5/840000-001100	Grundankauf (Bauland Schatzöd)	0,00	0,00	0,00	0,00	345 000,00	0,00	345 000,00
	Einzahlungen - Finanzierung - Mittelaufbringung	392 934,25	0,00	0,00	0,00	345 000,00	0,00	737 900,00
	Mittel aus Geldfluss aus der operativen Gebarung	0,00	0,00	0,00	0,00	0,00	0,00	0,00
	Bedarfszuweisungen/KTZ	0,00	0,00	0,00	0,00	0,00	0,00	0,00
	Haushaltsrücklagen/Zahlungsmittelreserven	0,00	0,00	0,00	0,00	0,00	0,00	0,00
	Sonstige Kapitaltransfers und Subventionen	0,00	0,00	0,00	0,00	0,00	0,00	0,00
	Darlehen	392 934,25	0,00	0,00	0,00	345 000,00	0,00	737 900,00
9000012/1840005	Ankauf Radweg Kreilhof + Flächen von NÖVOG 2021	392 934,25	0,00	0,00	0,00	0,00	0,00	392 900,00
9000099/1840006	Ankauf Bauland Schatzöd (BW- A25) 2025	0,00	0,00	0,00	0,00	345 000,00	0,00	345 000,00
	Finanzierungsleasing	0,00	0,00	0,00	0,00	0,00	0,00	0,00
	Veräußerung langfristiges Vermögen und sonstiges	0,00	0,00	0,00	0,00	0,00	0,00	0,00
Finanzierungsergebnis 1840000		0,00	0,00	0,00	0,00	0,00	0,00	0,00
	<i>inklusive Vorjahre (gerundet)</i>		0,00	0,00	0,00	0,00	0,00	
1850000	Wasserversorgung (2020 bis 2099)							
	Auszahlungen - Investitionen - Mittelverwendung	2 394 174,98	1 396 000,00	636 500,00	631 500,00	1 001 500,00	1 156 500,00	7 216 200,00
	Anschaffungs- oder Herstellungskosten	2 394 174,98	1 396 000,00	636 500,00	631 500,00	1 001 500,00	1 156 500,00	7 216 200,00
5/850000-004000	Sonstige Leitungsbauten	683 391,81	385 000,00	80 000,00	30 000,00	30 000,00	35 000,00	1 243 400,00
5/850000-040000	Fahrzeuge	0,00	0,00	30 000,00	0,00	30 000,00	20 000,00	80 000,00
5/850000-050130	WVA BA 17	2 458,52	0,00	0,00	0,00	0,00	0,00	2 500,00
5/850000-061000	AiB - BA 18 (Schatzöd-Berghof- Ertl)	124 116,80	0,00	0,00	0,00	0,00	0,00	124 100,00
5/850000-061200	AiB - BA 20 (Leitungssanierungen)	1 555 991,83	900 000,00	440 000,00	400 000,00	0,00	0,00	3 296 000,00
5/850000-061210	AiB - BA 21 (Quellen, Brunnen)	25 144,98	109 500,00	60 000,00	200 000,00	0,00	0,00	394 600,00
5/850000-061220	AiB - BA 22 (Erweiterung/Sanierung)	0,00	0,00	25 000,00	0,00	900 000,00	850 000,00	1 775 000,00
5/850000-061230	AiB - BA 23 (Planungen, Projekte)	0,00	0,00	0,00	0,00	40 000,00	250 000,00	290 000,00
5/850000-650000	Zinsen NÖ WWF	3 071,04	1 500,00	1 500,00	1 500,00	1 500,00	1 500,00	10 600,00

1. Nachtragsvoranschlag 2022

Nachweis der Investitionstätigkeit

Magistrat Waidhofen a/d Ybbs

Vorhaben	Vorhabensbezeichnung	RA Vorjahre	VA 2022	Plan 2023	Plan 2024	Plan 2025	Plan 2026	Plan Gesamt (gerundet)
Konto	Bezeichnung							
Einzahlungen - Finanzierung - Mittelaufbringung		2 799 465,24	991 000,00	636 500,00	631 500,00	1 001 500,00	1 156 500,00	7 216 500,00
Mittel aus Geldfluss aus der operativen Gebarung		219 977,20	77 500,00	192 000,00	190 000,00	192 000,00	191 000,00	1 062 500,00
6/850000+040000	Fahrzeugverkauf	0,00	0,00	2 000,00	0,00	2 000,00	1 000,00	5 000,00
6/850000+810000	Leistungserlöse	31 754,24	15 000,00	15 000,00	15 000,00	15 000,00	15 000,00	106 800,00
6/850000+829910	Zuf. operativer Mittel an investive Gebarung	188 222,96	62 500,00	175 000,00	175 000,00	175 000,00	175 000,00	950 700,00
Bedarfszuweisungen/KTZ		0,00	0,00	0,00	0,00	0,00	0,00	0,00
Haushaltsrücklagen/Zahlungsmittelreserven		0,00	0,00	0,00	0,00	0,00	0,00	0,00
Sonstige Kapitaltransfers und Subventionen		26 417,00	50 000,00	40 000,00	40 000,00	40 000,00	45 000,00	241 400,00
6/850000+307000	Wasseranschlussabgaben	26 417,00	50 000,00	40 000,00	40 000,00	40 000,00	45 000,00	241 400,00
Darlehen		2 553 071,04	863 500,00	404 500,00	401 500,00	769 500,00	920 500,00	5 912 600,00
9000008/2850044	WVA, BA 13	1 618,12	800,00	800,00	800,00	800,00	800,00	5 600,00
9000008/2850057	WVA, BA 19	1 452,92	700,00	700,00	700,00	700,00	700,00	5 000,00
9000005/2850059	Wasserversorgung 2020	1 250 000,00	0,00	0,00	0,00	0,00	0,00	1 250 000,00
9000012/2850061	Wasserversorgung 2021	1 300 000,00	0,00	0,00	0,00	0,00	0,00	1 300 000,00
9000099/2850062	Wasserversorgung 2022	0,00	862 000,00	0,00	0,00	0,00	0,00	862 000,00
9000099/2850063	Wasserversorgung 2023	0,00	0,00	403 000,00	0,00	0,00	0,00	403 000,00
9000099/2850064	Wasserversorgung 2024	0,00	0,00	0,00	400 000,00	0,00	0,00	400 000,00
9000099/2850065	Wasserversorgung 2025	0,00	0,00	0,00	0,00	768 000,00	0,00	768 000,00
9000099/2850066	Wasserversorgung 2026	0,00	0,00	0,00	0,00	0,00	919 000,00	919 000,00
Finanzierungsleasing		0,00	0,00	0,00	0,00	0,00	0,00	0,00
Veräußerung langfristiges Vermögen und sonstiges		0,00	0,00	0,00	0,00	0,00	0,00	0,00
Finanzierungsergebnis 1850000		405 290,26	-405 000,00	0,00	0,00	0,00	0,00	300,00
		<i>inklusive Vorjahre (gerundet)</i>	300,00	300,00	300,00	300,00	300,00	
1851000 Abwasserbeseitigung (2020 bis 2099)								
Auszahlungen - Investitionen - Mittelverwendung		452 867,68	1 039 000,00	971 000,00	711 000,00	959 000,00	1 660 000,00	5 792 900,00
Anschaffungs- oder Herstellungskosten		452 867,68	1 039 000,00	971 000,00	711 000,00	959 000,00	1 660 000,00	5 792 900,00
5/851000-004000	Generelles Projekt	23 644,06	30 000,00	30 000,00	30 000,00	30 000,00	30 000,00	173 600,00
5/851000-061330	AiB - ABA BA 33	188 032,10	728 000,00	480 000,00	510 000,00	0,00	0,00	1 906 000,00
5/851000-061340	AiB - ABA BA 34	239 217,85	280 000,00	460 000,00	20 000,00	0,00	0,00	999 200,00
5/851000-061350	AiB - ABA BA 35	0,00	0,00	0,00	150 000,00	678 000,00	494 000,00	1 322 000,00
5/851000-061360	AiB - ABA BA 36	0,00	0,00	0,00	0,00	250 000,00	735 000,00	985 000,00
5/851000-061370	AiB - ABA BA 37	0,00	0,00	0,00	0,00	0,00	400 000,00	400 000,00
5/851000-650000	Zinsen NÖ WWF	1 973,67	1 000,00	1 000,00	1 000,00	1 000,00	1 000,00	7 000,00

1. Nachtragsvoranschlag 2022

Nachweis der Investitionstätigkeit

Magistrat Waidhofen a/d Ybbs

Vorhaben	Vorhabensbezeichnung	RA Vorjahre	VA 2022	Plan 2023	Plan 2024	Plan 2025	Plan 2026	Plan Gesamt (gerundet)
Konto	Bezeichnung							
Einzahlungen - Finanzierung - Mittelaufbringung		958 811,51	533 000,00	971 000,00	711 000,00	959 000,00	1 660 000,00	5 792 800,00
Mittel aus Geldfluss aus der operativen Gebarung		881 549,22	337 000,00	193 000,00	379 000,00	383 000,00	350 000,00	2 523 500,00
6/851000+829910	Zuf. operativer Mittel an investive Gebarung	881 549,22	337 000,00	193 000,00	379 000,00	383 000,00	350 000,00	2 523 500,00
Bedarfszuweisungen/KTZ		0,00	0,00	0,00	0,00	0,00	0,00	0,00
Haushaltsrücklagen/Zahlungsmittelreserven		0,00	0,00	0,00	0,00	0,00	0,00	0,00
Sonstige Kapitaltransfers und Subventionen		75 288,62	80 000,00	80 000,00	80 000,00	80 000,00	80 000,00	475 300,00
6/851000+307000	Kanaleinmündungsabgaben	75 288,62	80 000,00	80 000,00	80 000,00	80 000,00	80 000,00	475 300,00
Darlehen		1 973,67	116 000,00	698 000,00	252 000,00	496 000,00	1 230 000,00	2 794 000,00
9000008/2851063	ABA Stadtbauabschnitt III, BA 26	1 973,67	1 000,00	1 000,00	1 000,00	1 000,00	1 000,00	7 000,00
9000099/2851066	Abwasserbeseitigung 2022	0,00	115 000,00	0,00	0,00	0,00	0,00	115 000,00
9000099/2851067	Abwasserbeseitigung 2023	0,00	0,00	697 000,00	0,00	0,00	0,00	697 000,00
9000099/2851068	Abwasserbeseitigung 2024	0,00	0,00	0,00	251 000,00	0,00	0,00	251 000,00
9000099/2851069	Abwasserbeseitigung 2025	0,00	0,00	0,00	0,00	495 000,00	0,00	495 000,00
9000099/2851070	Abwasserbeseitigung 2026	0,00	0,00	0,00	0,00	0,00	1 229 000,00	1 229 000,00
Finanzierungsleasing		0,00	0,00	0,00	0,00	0,00	0,00	0,00
Veräußerung langfristiges Vermögen und sonstiges		0,00	0,00	0,00	0,00	0,00	0,00	0,00
Finanzierungsergebnis 1851000		505 943,83	-506 000,00	0,00	0,00	0,00	0,00	-100,00
	<i>inklusive Vorjahre (gerundet)</i>		-100,00	-100,00	-100,00	-100,00	-100,00	
1851100 Kläranlage (2020 bis 2099)								
Auszahlungen - Investitionen - Mittelverwendung		15 406,97	90 000,00	180 000,00	0,00	0,00	0,00	285 400,00
Anschaffungs- oder Herstellungskosten		15 406,97	90 000,00	180 000,00	0,00	0,00	0,00	285 400,00
5/851100-061110	AiB - Anpassung an Stand der Technik	15 406,97	90 000,00	180 000,00	0,00	0,00	0,00	285 400,00
Einzahlungen - Finanzierung - Mittelaufbringung		15 406,97	90 000,00	180 000,00	0,00	0,00	0,00	285 400,00
Mittel aus Geldfluss aus der operativen Gebarung		15 406,97	90 000,00	180 000,00	0,00	0,00	0,00	285 400,00
6/851100+829910	Zuf. operativer Mittel an investive Gebarung	15 406,97	90 000,00	180 000,00	0,00	0,00	0,00	285 400,00
Bedarfszuweisungen/KTZ		0,00	0,00	0,00	0,00	0,00	0,00	0,00
Haushaltsrücklagen/Zahlungsmittelreserven		0,00	0,00	0,00	0,00	0,00	0,00	0,00
Sonstige Kapitaltransfers und Subventionen		0,00	0,00	0,00	0,00	0,00	0,00	0,00
Darlehen		0,00	0,00	0,00	0,00	0,00	0,00	0,00
Finanzierungsleasing		0,00	0,00	0,00	0,00	0,00	0,00	0,00

1. Nachtragsvoranschlag 2022

Nachweis der Investitionstätigkeit

Magistrat Waidhofen a/d Ybbs

Vorhaben	Vorhabensbezeichnung	RA Vorjahre	VA 2022	Plan 2023	Plan 2024	Plan 2025	Plan 2026	Plan Gesamt (gerundet)
Konto	Bezeichnung							
	Veräußerung langfristiges Vermögen und sonstiges	0,00	0,00	0,00	0,00	0,00	0,00	0,00
Finanzierungsergebnis 1851100		0,00	0,00	0,00	0,00	0,00	0,00	0,00
	<i>inklusive Vorjahre (gerundet)</i>		0,00	0,00	0,00	0,00	0,00	
1851400 ABA St.Georgen/Klaus und Fischer Schmied (2020 bis 2099)								
Auszahlungen - Investitionen - Mittelverwendung		1 212,00	0,00	0,00	0,00	150 000,00	0,00	151 200,00
Anschaffungs- oder Herstellungskosten		1 212,00	0,00	0,00	0,00	150 000,00	0,00	151 200,00
5/851400-004000	Kanal BW-A27 (Dieminger-Siedlung)	0,00	0,00	0,00	0,00	150 000,00	0,00	150 000,00
5/851400-729960	IST-Fehlbetrag AOH, RA 2019	1 212,00	0,00	0,00	0,00	0,00	0,00	1 200,00
Einzahlungen - Finanzierung - Mittelaufbringung		0,00	0,00	0,00	0,00	150 000,00	0,00	150 000,00
Mittel aus Geldfluss aus der operativen Gebarung		0,00	0,00	0,00	0,00	0,00	0,00	0,00
Bedarfszuweisungen/KTZ		0,00	0,00	0,00	0,00	0,00	0,00	0,00
Haushaltsrücklagen/Zahlungsmittelreserven		0,00	0,00	0,00	0,00	0,00	0,00	0,00
Sonstige Kapitaltransfers und Subventionen		0,00	0,00	0,00	0,00	0,00	0,00	0,00
Darlehen		0,00	0,00	0,00	0,00	150 000,00	0,00	150 000,00
9000099/2851408	BW-A27 Dieminger Siedlung	0,00	0,00	0,00	0,00	150 000,00	0,00	150 000,00
Finanzierungsleasing		0,00	0,00	0,00	0,00	0,00	0,00	0,00
Veräußerung langfristiges Vermögen und sonstiges		0,00	0,00	0,00	0,00	0,00	0,00	0,00
Finanzierungsergebnis 1851400		-1 212,00	0,00	0,00	0,00	0,00	0,00	-1 200,00
	<i>inklusive Vorjahre (gerundet)</i>		-1 200,00	-1 200,00	-1 200,00	-1 200,00	-1 200,00	
1852000 Müllbeseitigung (2020 bis 2099)								
Auszahlungen - Investitionen - Mittelverwendung		44 400,00	0,00	32 000,00	0,00	0,00	0,00	76 400,00
Anschaffungs- oder Herstellungskosten		44 400,00	0,00	32 000,00	0,00	0,00	0,00	76 400,00
5/852000-040000	Ankauf Fahrzeuge	44 400,00	0,00	32 000,00	0,00	0,00	0,00	76 400,00
Einzahlungen - Finanzierung - Mittelaufbringung		44 400,00	0,00	32 000,00	0,00	0,00	0,00	76 400,00
Mittel aus Geldfluss aus der operativen Gebarung		10 000,00	0,00	0,00	0,00	0,00	0,00	10 000,00
6/852000+040000	Fahrzeugverkauf	10 000,00	0,00	0,00	0,00	0,00	0,00	10 000,00
Bedarfszuweisungen/KTZ		0,00	0,00	0,00	0,00	0,00	0,00	0,00
Haushaltsrücklagen/Zahlungsmittelreserven		0,00	0,00	0,00	0,00	0,00	0,00	0,00
Sonstige Kapitaltransfers und Subventionen		0,00	0,00	0,00	0,00	0,00	0,00	0,00
Darlehen		34 400,00	0,00	32 000,00	0,00	0,00	0,00	66 400,00
9000012/2852017	Ankauf Hoftrac 2020	34 400,00	0,00	0,00	0,00	0,00	0,00	34 400,00
9000099/2852019	Ankauf WSZ Bus 2023	0,00	0,00	32 000,00	0,00	0,00	0,00	32 000,00
Finanzierungsleasing		0,00	0,00	0,00	0,00	0,00	0,00	0,00

1. Nachtragsvoranschlag 2022

Nachweis der Investitionstätigkeit

Magistrat Waidhofen a/d Ybbs

Vorhaben	Vorhabensbezeichnung	RA Vorjahre	VA 2022	Plan 2023	Plan 2024	Plan 2025	Plan 2026	Plan Gesamt (gerundet)
Konto	Bezeichnung							
	Veräußerung langfristiges Vermögen und sonstiges	0,00	0,00	0,00	0,00	0,00	0,00	0,00
Finanzierungsergebnis 1852000		0,00	0,00	0,00	0,00	0,00	0,00	0,00
	<i>inklusive Vorjahre (gerundet)</i>		0,00	0,00	0,00	0,00	0,00	
1853000 Wohn- u. Geschäftsgebäude (2020 bis 2099)								
Auszahlungen - Investitionen - Mittelverwendung		300 144,64	240 000,00	1 700 000,00	200 000,00	0,00	0,00	2 440 100,00
Anschaffungs- oder Herstellungskosten		300 144,64	240 000,00	1 700 000,00	200 000,00	0,00	0,00	2 440 100,00
5/853000-010110	Ankauf Unterer Stadtplatz 3	258 582,22	0,00	0,00	0,00	0,00	0,00	258 600,00
5/853000-061000	AiB - Planung Generalsanierung Jahngasse 2-4	0,00	240 000,00	200 000,00	200 000,00	0,00	0,00	640 000,00
5/853000-061100	AiB - Planung/Umbau Unterer Stadtplatz 3	21 562,42	0,00	1 500 000,00	0,00	0,00	0,00	1 521 600,00
5/853000-729960	IST-Fehlbetrag AOH, RA 2019	20 000,00	0,00	0,00	0,00	0,00	0,00	20 000,00
Einzahlungen - Finanzierung - Mittelaufbringung		350 000,00	190 000,00	1 700 000,00	200 000,00	0,00	0,00	2 440 000,00
Mittel aus Geldfluss aus der operativen Gebarung		0,00	0,00	0,00	0,00	0,00	0,00	0,00
Bedarfszuweisungen/KTZ		0,00	25 000,00	20 000,00	20 000,00	0,00	0,00	65 000,00
6/853000+301000	Wohnbauförderung Land NÖ	0,00	25 000,00	20 000,00	20 000,00	0,00	0,00	65 000,00
Haushaltsrücklagen/Zahlungsmittelreserven		0,00	0,00	0,00	0,00	0,00	0,00	0,00
Sonstige Kapitaltransfers und Subventionen		20 000,00	0,00	0,00	0,00	0,00	0,00	20 000,00
6/853000+300000	Beitrag Bundesdenkmalamt	20 000,00	0,00	0,00	0,00	0,00	0,00	20 000,00
Darlehen		330 000,00	165 000,00	1 680 000,00	180 000,00	0,00	0,00	2 355 000,00
9000012/2853056	Ankauf U. Stadtplatz 3 + Planungsleistungen	330 000,00	0,00	0,00	0,00	0,00	0,00	330 000,00
9000099/2853057	Jahngasse 2 - Sanierung + Fernwärmeanschluss	0,00	165 000,00	0,00	0,00	0,00	0,00	165 000,00
9000099/2853058	Unterer Stadtplatz 3 (Kröllerhaus)	0,00	0,00	1 680 000,00	0,00	0,00	0,00	1 680 000,00
9000099/2853059	Jahngasse 4 - Sanierung	0,00	0,00	0,00	180 000,00	0,00	0,00	180 000,00
Finanzierungsleasing		0,00	0,00	0,00	0,00	0,00	0,00	0,00
Veräußerung langfristiges Vermögen und sonstiges		0,00	0,00	0,00	0,00	0,00	0,00	0,00
Finanzierungsergebnis 1853000		49 855,36	-50 000,00	0,00	0,00	0,00	0,00	-100,00
	<i>inklusive Vorjahre (gerundet)</i>		-100,00	-100,00	-100,00	-100,00	-100,00	

1. Nachtragsvoranschlag 2022

Nachweis der Investitionstätigkeit

Magistrat Waidhofen a/d Ybbs

Vorhaben	Vorhabensbezeichnung	RA Vorjahre	VA 2022	Plan 2023	Plan 2024	Plan 2025	Plan 2026	Plan Gesamt (gerundet)
Konto	Bezeichnung							
1858000	Betriebsareal "Kreilhof" (2020 bis 2099)							
	Auszahlungen - Investitionen - Mittelverwendung	1 003 617,45	200 000,00	3 000 000,00	3 000 000,00	0,00	0,00	7 203 600,00
	Anschaffungs- oder Herstellungskosten	1 003 617,45	200 000,00	3 000 000,00	3 000 000,00	0,00	0,00	7 203 600,00
5/858000-001000	Grundankauf	978 498,39	0,00	0,00	0,00	0,00	0,00	978 500,00
5/858000-061000	Im Bau befindliche Gebäude und Bauten	25 119,06	200 000,00	3 000 000,00	3 000 000,00	0,00	0,00	6 225 100,00
	Einzahlungen - Finanzierung - Mittelaufbringung	724 615,75	479 000,00	3 000 000,00	3 000 000,00	0,00	0,00	7 203 600,00
	Mittel aus Geldfluss aus der operativen Gebarung	197 550,00	0,00	0,00	1 200 000,00	0,00	0,00	1 397 600,00
6/858000+001000	Grundverkauf	197 550,00	0,00	0,00	1 200 000,00	0,00	0,00	1 397 600,00
	Bedarfszuweisungen/KTZ	0,00	0,00	0,00	0,00	0,00	0,00	0,00
	Haushaltsrücklagen/Zahlungsmittelreserven	0,00	0,00	0,00	0,00	0,00	0,00	0,00
	Sonstige Kapitaltransfers und Subventionen	0,00	0,00	0,00	0,00	0,00	0,00	0,00
	Darlehen	527 065,75	479 000,00	3 000 000,00	1 800 000,00	0,00	0,00	5 806 100,00
9000012/2858001	Ankauf Betriebsgebiet Kreilhof 2021	527 065,75	0,00	0,00	0,00	0,00	0,00	527 100,00
9000099/2858002	Neubau Wirtschafts- u. Versorgungsbetriebe	0,00	479 000,00	3 000 000,00	1 800 000,00	0,00	0,00	5 279 000,00
	Finanzierungsleasing	0,00	0,00	0,00	0,00	0,00	0,00	0,00
	Veräußerung langfristiges Vermögen und sonstiges	0,00	0,00	0,00	0,00	0,00	0,00	0,00
Finanzierungsergebnis 1858000		-279 001,70	279 000,00	0,00	0,00	0,00	0,00	0,00
	<i>inklusive Vorjahre (gerundet)</i>		0,00	0,00	0,00	0,00	0,00	
1859300	Breitbandausbau (2020 bis 2099)							
	Auszahlungen - Investitionen - Mittelverwendung	1 285 891,25	200 000,00	0,00	0,00	0,00	0,00	1 485 900,00
	Anschaffungs- oder Herstellungskosten	1 285 891,25	200 000,00	0,00	0,00	0,00	0,00	1 485 900,00
5/859300-006000	Sonstige Grundstückseinrichtungen (Leerverrohrungen)	578 419,78	200 000,00	0,00	0,00	0,00	0,00	778 400,00
5/859300-729960	IST-Fehlbetrag AOH, RA 2019	707 471,47	0,00	0,00	0,00	0,00	0,00	707 500,00
	Einzahlungen - Finanzierung - Mittelaufbringung	779 395,57	580 000,00	0,00	0,00	0,00	0,00	1 359 400,00
	Mittel aus Geldfluss aus der operativen Gebarung	779 395,57	580 000,00	0,00	0,00	0,00	0,00	1 359 400,00
6/859300+050000	Verkauf Leerverrohrung	779 395,57	580 000,00	0,00	0,00	0,00	0,00	1 359 400,00
	Bedarfszuweisungen/KTZ	0,00	0,00	0,00	0,00	0,00	0,00	0,00
	Haushaltsrücklagen/Zahlungsmittelreserven	0,00	0,00	0,00	0,00	0,00	0,00	0,00
	Sonstige Kapitaltransfers und Subventionen	0,00	0,00	0,00	0,00	0,00	0,00	0,00
6/859300+300000	Kapitaltransfers von Bund (Beitrag Bund)	0,00	0,00	0,00	0,00	0,00	0,00	0,00
	Darlehen	0,00	0,00	0,00	0,00	0,00	0,00	0,00

1. Nachtragsvoranschlag 2022

Nachweis der Investitionstätigkeit

Magistrat Waidhofen a/d Ybbs

Vorhaben	Vorhabensbezeichnung		RA Vorjahre	VA 2022	Plan 2023	Plan 2024	Plan 2025	Plan 2026	Plan Gesamt (gerundet)
Konto	Bezeichnung								
	Finanzierungsleasing		0,00	0,00	0,00	0,00	0,00	0,00	0,00
	Veräußerung langfristiges Vermögen und sonstiges		0,00	0,00	0,00	0,00	0,00	0,00	0,00
Finanzierungsergebnis 1859300			-506 495,68	380 000,00	0,00	0,00	0,00	0,00	-126 500,00
		<i>inklusive Vorjahre (gerundet)</i>		-126 500,00	-126 500,00	-126 500,00	-126 500,00	-126 500,00	

1. Nachtragsvoranschlag 2022

Nachweis der Investitionstätigkeit

Magistrat Waidhofen a/d Ybbs

Vorhaben	Vorhabensbezeichnung	RA Vorjahre	VA 2022	Plan 2023	Plan 2024	Plan 2025	Plan 2026	Plan Gesamt (gerundet)
Konto	Bezeichnung							
2000010	Sonstige Investitionen (2020 bis 2099)							
	Auszahlungen - Investitionen - Mittelverwendung	969 792,41	771 000,00	222 500,00	256 500,00	209 500,00	203 500,00	2 632 800,00
	Anschaffungs- oder Herstellungskosten	969 792,41	771 000,00	222 500,00	256 500,00	209 500,00	203 500,00	2 632 800,00
1/010000-042000	Amtsausstattung	0,00	0,00	1 500,00	1 500,00	1 500,00	1 500,00	6 000,00
1/010200-042000	Amts-, Betriebs- und Geschäftsausstattung	0,00	1 000,00	0,00	0,00	0,00	0,00	1 000,00
1/010200-050000	Stadtprojekt	115 600,64	50 000,00	40 000,00	0,00	0,00	0,00	205 600,00
1/011000-042000	Amtsausstattung	1 277,64	2 000,00	0,00	2 500,00	2 000,00	0,00	7 800,00
1/012000-042000	Amtsausstattung	0,00	0,00	0,00	3 000,00	0,00	3 000,00	6 000,00
1/015000-042000	Amtsausstattung	0,00	1 200,00	0,00	2 000,00	2 000,00	0,00	5 200,00
1/016000-042000	Amtsausstattung	1 229,87	0,00	0,00	0,00	0,00	0,00	1 200,00
1/022000-042000	Amtsausstattung	0,00	0,00	0,00	2 000,00	0,00	0,00	2 000,00
1/029000-040000	Fahrzeuge	33 342,00	0,00	0,00	0,00	0,00	0,00	33 300,00
1/029000-042000	Betriebsausstattung	18 131,84	36 000,00	15 000,00	20 000,00	15 000,00	15 000,00	119 100,00
1/029000-042100	Betriebsausstattung Telefonanlage	0,00	3 000,00	0,00	3 000,00	0,00	0,00	6 000,00
1/030000-042000	Amtsausstattung	0,00	0,00	0,00	3 000,00	0,00	2 500,00	5 500,00
1/050000-042000	Amtsausstattung	0,00	0,00	0,00	2 000,00	1 500,00	0,00	3 500,00
1/131000-042000	Amtsausstattung	0,00	1 000,00	0,00	1 000,00	0,00	2 000,00	4 000,00
1/133000-042000	Amtsausstattung	0,00	0,00	0,00	2 000,00	0,00	0,00	2 000,00
1/209000-010000	Gebäude	20 608,02	0,00	10 000,00	10 000,00	5 000,00	10 000,00	55 600,00
1/209000-042000	Ausstattung Schulzentrum	8 751,77	12 000,00	7 000,00	8 000,00	10 000,00	7 000,00	52 800,00
1/211000-042000	Schulsausstattung	101 875,30	7 800,00	10 000,00	8 000,00	8 000,00	8 000,00	143 700,00
1/211100-042000	Schulsausstattung	7 139,35	1 700,00	2 000,00	3 000,00	2 000,00	3 000,00	18 800,00
1/211200-042000	Schulsausstattung	0,00	1 000,00	0,00	2 000,00	0,00	0,00	3 000,00
1/211200-042100	Lehrmittel	0,00	1 000,00	1 500,00	2 000,00	2 500,00	2 500,00	9 500,00
1/211300-042000	Schulsausstattung	0,00	1 000,00	2 000,00	3 000,00	2 000,00	2 000,00	10 000,00
1/211500-042000	Schulsausstattung	3 421,98	15 000,00	5 000,00	8 000,00	8 000,00	5 000,00	44 400,00
1/213000-042000	Schulsausstattung	13 213,65	15 400,00	4 000,00	5 000,00	4 000,00	4 000,00	45 600,00
1/240100-042000	Betriebsausstattung	2 090,00	1 200,00	1 500,00	2 000,00	1 500,00	1 500,00	9 800,00
1/240200-042000	Betriebsausstattung	3 555,68	0,00	0,00	0,00	0,00	0,00	3 600,00
1/240300-042000	Betriebsausstattung	1 551,00	2 900,00	2 500,00	4 000,00	4 000,00	3 500,00	18 500,00
1/240400-042000	Betriebsausstattung	0,00	1 600,00	2 000,00	2 500,00	2 500,00	3 000,00	11 600,00
1/240500-042000	Betriebsausstattung	0,00	2 000,00	2 000,00	3 000,00	4 000,00	4 500,00	15 500,00
1/240600-010000	Gebäude	0,00	0,00	0,00	0,00	0,00	0,00	0,00
1/240600-042000	Betriebsausstattung	0,00	7 000,00	0,00	3 000,00	0,00	1 500,00	11 500,00
1/240700-042000	Betriebsausstattung	0,00	0,00	0,00	3 000,00	0,00	2 000,00	5 000,00
1/240800-042000	Betriebsausstattung	775,62	2 800,00	2 500,00	4 000,00	3 500,00	2 000,00	15 600,00
1/240900-042000	Betriebsausstattung	1 990,00	1 000,00	0,00	2 000,00	0,00	0,00	5 000,00

1. Nachtragsvoranschlag 2022

Nachweis der Investitionstätigkeit

Magistrat Waidhofen a/d Ybbs

Vorhaben	Vorhabensbezeichnung	RA Vorjahre	VA 2022	Plan 2023	Plan 2024	Plan 2025	Plan 2026	Plan Gesamt (gerundet)
Konto	Bezeichnung							
1/262000-010000	Gebäude	0,00	15 000,00	0,00	0,00	0,00	0,00	15 000,00
1/262000-042000	Betriebsausstattung	0,00	32 000,00	0,00	0,00	0,00	0,00	32 000,00
1/263000-042000	Betriebsausstattung	0,00	88 000,00	0,00	10 000,00	0,00	0,00	98 000,00
1/300000-042000	Amtsausstattung	1 440,00	2 500,00	0,00	2 500,00	0,00	0,00	6 400,00
1/312000-042000	Kunstgegenstände Ankauf	2 000,00	2 000,00	2 000,00	2 000,00	2 000,00	2 000,00	12 000,00
1/320000-042000	Ankauf Instrumente	29 300,00	3 000,00	3 000,00	3 000,00	3 000,00	3 000,00	44 300,00
1/360100-042000	Betriebsausstattung	1 788,00	1 500,00	1 500,00	1 500,00	1 500,00	1 500,00	9 300,00
1/423000-040000	Fahrzeuge	47 241,02	0,00	0,00	0,00	0,00	0,00	47 200,00
1/512100-042000	Amts-, Betriebs- und Geschäftsausstattung	1 260,00	0,00	0,00	0,00	0,00	0,00	1 300,00
1/520100-042000	Amtsausstattung	4 000,00	0,00	0,00	0,00	1 500,00	0,00	5 500,00
1/612000-020000	Ankauf Geschwindigkeitsmessgeräte	0,00	60 000,00	0,00	0,00	0,00	0,00	60 000,00
1/640000-042000	Betriebsausstattung	6 231,63	4 500,00	5 000,00	4 000,00	3 000,00	3 000,00	25 700,00
1/649100-050000	Sonderanlagen (E-Tankstellen)	47 086,89	0,00	0,00	0,00	0,00	0,00	47 100,00
1/649110-040000	Fahrzeuge	88 006,80	95 000,00	0,00	0,00	0,00	0,00	183 000,00
1/770100-042000	Amts-, Betriebs- und Geschäftsausstattung	0,00	1 900,00	0,00	0,00	0,00	0,00	1 900,00
1/789000-042000	Betriebsausstattung (Stadtmöblierung)	2 401,71	0,00	0,00	0,00	0,00	0,00	2 400,00
5/789000-042100	Weihnachtsbeleuchtung	12 346,80	0,00	0,00	0,00	0,00	0,00	12 300,00
1/814000-030000	Werkzeuge	1 764,00	0,00	0,00	0,00	0,00	0,00	1 800,00
1/815000-020000	Maschinen und maschinelle Anlagen	4 555,74	3 500,00	2 000,00	3 500,00	4 000,00	3 500,00	21 100,00
1/815000-042000	Betriebsausstattung	8 834,01	4 000,00	0,00	5 000,00	0,00	0,00	17 800,00
1/815100-006000	Sonstige Grundstückseinrichtungen (Spielgeräte)	29 060,38	17 000,00	8 500,00	8 500,00	14 500,00	9 500,00	87 100,00
1/817000-042000	Betriebsausstattung	5 738,09	0,00	0,00	0,00	0,00	0,00	5 700,00
1/817000-050000	Urnennischen	0,00	13 500,00	0,00	0,00	0,00	0,00	13 500,00
1/820000-020000	Maschinen	3 068,80	4 000,00	2 000,00	2 000,00	2 000,00	2 000,00	15 100,00
1/820000-030000	Werkzeuge	6 987,47	2 500,00	2 500,00	2 500,00	2 500,00	2 500,00	19 500,00
1/820000-042000	Betriebsausstattung	15 278,10	4 300,00	3 500,00	5 000,00	4 000,00	4 500,00	36 600,00
1/828000-042000	Amtsausstattung	0,00	4 500,00	0,00	0,00	5 000,00	0,00	9 500,00
1/831000-042000	Betriebsausstattung	0,00	8 300,00	0,00	0,00	0,00	0,00	8 300,00
1/840000-001000	Grundankauf	43 380,04	12 500,00	0,00	0,00	0,00	0,00	55 900,00
1/850000-030000	Werkzeuge	4 739,46	1 500,00	2 000,00	1 500,00	2 000,00	1 500,00	13 200,00
1/850000-042000	Betriebsausstattung	34 082,68	35 800,00	15 000,00	17 000,00	14 000,00	15 000,00	130 900,00
1/850000-050100	Hausanschlüsse	13 838,98	12 000,00	12 000,00	12 000,00	12 000,00	12 000,00	73 800,00
1/851000-040000	Ankauf Fahrzeuge	24 991,67	0,00	0,00	0,00	0,00	0,00	25 000,00
1/851000-042000	Betriebsausstattung	0,00	1 500,00	0,00	0,00	0,00	0,00	1 500,00

1. Nachtragsvoranschlag 2022

Nachweis der Investitionstätigkeit

Magistrat Waidhofen a/d Ybbs

Vorhaben	Vorhabensbezeichnung		RA Vorjahre	VA 2022	Plan 2023	Plan 2024	Plan 2025	Plan 2026	Plan Gesamt (gerundet)
Konto	Bezeichnung								
1/851000-050100	Hausanschlüsse		52 219,36	55 000,00	20 000,00	20 000,00	20 000,00	20 000,00	187 200,00
1/851100-040000	Fahrzeuge		0,00	45 000,00	0,00	0,00	0,00	0,00	45 000,00
1/851100-042000	Betriebsausstattung		32 579,11	15 000,00	17 000,00	15 000,00	11 500,00	15 500,00	106 600,00
1/852000-006000	Sammelniseln		9 984,40	10 000,00	0,00	0,00	10 000,00	0,00	30 000,00
1/852000-042000	Betriebsausstattung		0,00	1 000,00	0,00	2 500,00	0,00	0,00	3 500,00
1/852000-050000	Sammelniseln		5 318,30	0,00	0,00	0,00	0,00	0,00	5 300,00
1/853200-042000	Betriebsausstattung		59 275,76	13 000,00	15 000,00	15 000,00	15 000,00	15 000,00	132 300,00
1/853400-042000	Amts-, Betriebs- und Geschäftsausstattung		0,00	7 600,00	0,00	0,00	0,00	0,00	7 600,00
1/866000-040000	Fahrzeuge		2 500,00	0,00	0,00	0,00	0,00	0,00	2 500,00
1/866100-001000	Grundankauf		0,00	12 000,00	0,00	0,00	0,00	0,00	12 000,00
1/866100-030000	Werkzeuge		901,67	1 000,00	1 500,00	1 500,00	1 500,00	1 500,00	7 900,00
1/866100-040000	Fahrzeuge		3 830,00	0,00	0,00	0,00	0,00	0,00	3 800,00
1/866100-042000	Betriebsausstattung		1 400,00	1 000,00	1 500,00	1 500,00	1 500,00	1 500,00	8 400,00
1/894000-042000	Betriebsausstattung		14 519,78	12 500,00	0,00	5 000,00	0,00	5 000,00	37 000,00
1/900000-042000	Amtsausstattung		1 037,40	0,00	0,00	1 500,00	0,00	1 500,00	4 000,00
1/914000-081300	Glasfaser Ybbstal GmbH		12 250,00	0,00	0,00	0,00	0,00	0,00	12 300,00
Einzahlungen - Finanzierung - Mittelaufbringung			104 945,84	5 000,00	0,00	0,00	0,00	0,00	109 900,00
Mittel aus Geldfluss aus der operativen Gebarung			104 945,84	5 000,00	0,00	0,00	0,00	0,00	109 900,00
2/320000+042000	Instrumente Verkaufserlöse		0,00	5 000,00	0,00	0,00	0,00	0,00	5 000,00
2/820000+030000	Werkzeuge und sonstige Erzeugungsmittel		1 390,00	0,00	0,00	0,00	0,00	0,00	1 400,00
2/820000+040000	Fahrzeugverkauf		3 300,00	0,00	0,00	0,00	0,00	0,00	3 300,00
2/914000+080100	Rückzahlung Gesellschafterdarlehen (WiPark Kematen)		100 255,84	0,00	0,00	0,00	0,00	0,00	100 300,00
Bedarfszuweisungen/KTZ			0,00	0,00	0,00	0,00	0,00	0,00	0,00
Haushaltsrücklagen/Zahlungsmittelreserven			0,00	0,00	0,00	0,00	0,00	0,00	0,00
Sonstige Kapitaltransfers und Subventionen			0,00	0,00	0,00	0,00	0,00	0,00	0,00
Darlehen			0,00	0,00	0,00	0,00	0,00	0,00	0,00
Finanzierungsleasing			0,00	0,00	0,00	0,00	0,00	0,00	0,00
Veräußerung langfristiges Vermögen und sonstiges			0,00	0,00	0,00	0,00	0,00	0,00	0,00
Finanzierungsergebnis 2000010			-864 846,57	-766 000,00	-222 500,00	-256 500,00	-209 500,00	-203 500,00	-2 522 800,00
			<i>inklusive Vorjahre (gerundet)</i>	-1 630 800,00	-1 853 300,00	-2 109 800,00	-2 319 300,00	-2 522 800,00	