



Voranschlag

2021

INHALTSVERZEICHNIS

Ergebnishaushalt Gesamt 1. Ebene	Seite	1	weiß
Finanzierungshaushalt Gesamt 1. Ebene		3	
Ergebnishaushalt Gesamt 1. und 2. Ebene		6	
Finanzierungshaushalt Gesamt 1. und 2. Ebene		9	
Vorbericht zum Voranschlag gemäß § 3 NÖ GHVO		14	
Voranschlagsquerschnitt		25	
Kundmachung Voranschlag		31	
Haushaltsbeschluss		32	
Wertgrenzen		35	
Haushaltspotenzial		37	
MFP - Ergebnishaushalt Gesamt 1. und 2. Ebene		40	
MFP - Finanzierungshaushalt Gesamt 1. und 2. Ebene		43	
MFP - Entwicklung Finanzschulden		48	
Ergebnishaushalt Bereichsbudget 1. und 2. Ebene		49	
Finanzierungshaushalt Bereichsbudget 1. und 2. Ebene		70	
Ergebnis- und Finanzierungsvoranschlag Detailnachweis		111	blau
Nachweis der Investitionstätigkeit		292	rosa
Einzelnachweis über Finanzschulden und Schuldendienst		314	grün
Nachweis der Dienstposten		345	gelb
Nachweis über Transferzahlungen		351	
Nachweis über Haushaltsrücklagen		355	
Nachweis über hausinterne Vergütungen		357	
Nachweis Vermögen mit abgeänderter Nutzungsdauer		359	

Ergebnishaushalt Gesamt 1. Ebene (Anlage 1a)
- interne Vergütungen enthalten

MVAG	Mittelverwendungs- und -aufbringungsgruppen (1. Ebene)	VA 2021	VA 2020	RA 2019
211	Erträge aus der operativen Verwaltungstätigkeit	29.618.000,00	30.003.000,00	
212	Erträge aus Transfers	3.820.000,00	4.222.900,00	
213	Finanzerträge	7.000,00	6.300,00	
21	Summe Erträge	33.445.000,00	34.232.200,00	
221	Personalaufwand	9.856.000,00	9.381.900,00	
222	Sachaufwand (ohne Transferaufwand)	16.717.500,00	16.899.300,00	
223	Transferaufwand (laufende Transfers und Kapitaltransfers)	8.722.300,00	8.569.700,00	
224	Finanzaufwand	352.200,00	358.300,00	
22	Summe Aufwendungen	35.648.000,00	35.209.200,00	
SA0	Saldo (0) Nettoergebnis (21 - 22)	-2.203.000,00	-977.000,00	
230	Entnahmen von Haushaltsrücklagen	500.000,00	0,00	
240	Zuweisung an Haushaltsrücklagen	500.000,00	450.000,00	
23	Summe Haushaltsrücklagen	0,00	-450.000,00	
SA00	Nettoergebnis nach Zuweisung und Entnahmen von Haushaltsrücklagen (Saldo 0 +/- SU23)	-2.203.000,00	-1.427.000,00	

Finanzierungshaushalt Gesamt 1. Ebene (Anlage 1b)
- interne Vergütungen enthalten

MVAG	Mittelverwendungs- und -aufbringungsgruppen (1. Ebene)	VA 2021	VA 2020	RA 2019
OPERATIVE GEBARUNG				
311	Einzahlungen aus der operativen Verwaltungstätigkeit	28.877.000,00	28.738.500,00	
312	Einzahlungen aus Transfers (ohne Kapitaltransfers)	3.188.000,00	3.589.100,00	
313	Einzahlungen aus Finanzerträgen	7.000,00	6.300,00	
31	Summe Einzahlungen operative Gebarung	32.072.000,00	32.333.900,00	
321	Auszahlungen aus Personalaufwand	9.700.000,00	9.237.200,00	
322	Auszahlungen aus Sachaufwand (ohne Transferaufwand)	12.155.000,00	12.266.700,00	
323	Auszahlungen aus Transfers (ohne Kapitaltransfers)	8.673.000,00	8.506.600,00	
324	Auszahlungen aus Finanzaufwand	352.200,00	358.300,00	
32	Summe Auszahlungen operative Gebarung	30.880.200,00	30.368.800,00	
SA1	Saldo (1) Geldfluss aus der Operativen Gebarung (31 – 32)	1.191.800,00	1.965.100,00	
INVESTIVE GEBARUNG				
331	Einzahlungen aus der Investitionstätigkeit	2.940.500,00	1.880.000,00	
332	Einzahlungen aus der Rückzahlung von Darlehen sowie gewährten Vorschüssen	2.300,00	5.800,00	
333	Einzahlungen aus Kapitaltransfers	2.885.700,00	2.368.000,00	
33	Summe Einzahlungen investive Gebarung	5.828.500,00	4.253.800,00	
341	Auszahlungen aus der Investitionstätigkeit	9.031.000,00	7.532.800,00	
342	Auszahlungen von gewährten Darlehen sowie gewährten Vorschüssen	0,00	0,00	
343	Auszahlungen aus Kapitaltransfers	49.300,00	84.300,00	
34	Summe Auszahlungen investive Gebarung	9.080.300,00	7.617.100,00	
SA2	Saldo (2) Geldfluss aus der Investiven Gebarung (33 – 34)	-3.251.800,00	-3.363.300,00	
SA3	Saldo (3) Nettofinanzierungssaldo (Saldo 1 + Saldo 2)	-2.060.000,00	-1.398.200,00	

MVAG	Mittelverwendungs- und -aufbringungsgruppen (1. Ebene)	VA 2021	VA 2020	RA 2019
FINANZIERUNGSTÄTIGKEIT				
351	Einzahlungen aus der Aufnahme von Finanzschulden	6.301.500,00	4.867.000,00	
353	Einzahlungen infolge eines Kapitaltausch bei derivativen Finanzinstrumenten mit Grundgeschäft	0,00	0,00	
355	Einzahlungen aus dem Abgang von Finanzinstrumenten	0,00	0,00	
35	Summe Einzahlungen aus der Finanzierungstätigkeit	6.301.500,00	4.867.000,00	
361	Auszahlungen aus der Tilgung von Finanzschulden	4.241.500,00	3.468.800,00	
363	Auszahlungen infolge eines Kapitaltausch bei derivativen Finanzinstrumenten mit Grundgeschäft	0,00	0,00	
365	Auszahlungen für den Erwerb von Finanzinstrumenten	0,00	0,00	
36	Summe Auszahlungen aus der Finanzierungstätigkeit	4.241.500,00	3.468.800,00	
SA4	Saldo (4) Geldfluss aus der Finanzierungstätigkeit (35 – 36)	2.060.000,00	1.398.200,00	
SA5	Saldo (5) Geldfluss aus der voranschlagswirksamen Gebarung (Saldo 3 + Saldo 4)	0,00	0,00	

Ergebnishaushalt Gesamt 1. und 2. Ebene (Anlage 1a)
- interne Vergütungen enthalten

MVAG	Mittelverwendungs- und aufbringungsgruppen (1. und 2. Ebene)	VA 2021	VA 2020	RA 2019
211	Erträge aus der operativen Verwaltungstätigkeit	29.618.000,00	30.003.000,00	
2111	Erträge aus eigenen Abgaben	5.233.000,00	5.205.000,00	
2112	Erträge aus Ertragsanteilen	12.300.000,00	11.950.000,00	
2113	Erträge aus Gebühren	5.790.000,00	5.749.900,00	
2114	Erträge aus Leistungen	2.441.000,00	2.166.700,00	
2115	Erträge aus Besitz und wirtschaftlicher Tätigkeit	814.000,00	781.700,00	
2116	Erträge aus Veräußerung und sonstige Erträge	2.899.000,00	3.997.200,00	
2117	Nicht finanzierungswirksame operative Erträge	141.000,00	152.500,00	
212	Erträge aus Transfers	3.820.000,00	4.222.900,00	
2121	Transferertrag von Trägern des öffentlichen Rechts	2.575.000,00	2.909.000,00	
2122	Transferertrag von Beteiligungen	0,00	0,00	
2123	Transferertrag von Unternehmen (mit Finanzunternehmen)	0,00	0,00	
2124	Transferertrag von Haushalten und Organisationen ohne Erwerbscharakter	603.000,00	622.100,00	
2125	Transferertrag vom Ausland	10.000,00	58.000,00	
2126	Investitions- und Tilgungszuschüsse zwischen Unternehmungen und Betrieben der Gebietskörperschaft und der Gebietskörperschaft	0,00	0,00	
2127	Nicht finanzierungswirksamer Transferertrag	632.000,00	633.800,00	
213	Finanzerträge	7.000,00	6.300,00	
2131	Erträge aus Zinsen	0,00	100,00	
2132	Erträge aus Zinsen aus derivativen Finanzinstrumenten ohne Grundgeschäft	0,00	0,00	
2133	Erträge aus Gewinnentnahmen von marktbestimmten Betrieben	0,00	0,00	
2134	Sonstige Finanzerträge	0,00	0,00	
2135	Erträge aus Dividenden/Gewinnausschüttungen	7.000,00	6.200,00	
2136	Sonstige nicht finanzierungswirksame Finanzerträge	0,00	0,00	
21	Summe Erträge	33.445.000,00	34.232.200,00	
221	Personalaufwand	9.856.000,00	9.381.900,00	
2211	Personalaufwand (Bezüge, Nebengeb., Mehrleistungen)	7.757.400,00	7.362.200,00	
2212	Gesetzlicher und freiwilliger Sozialaufwand	1.942.600,00	1.875.000,00	
2213	Sonstiger Personalaufwand	0,00	0,00	
2214	Nicht finanzierungswirksamer Personalaufwand	156.000,00	144.700,00	
222	Sachaufwand (ohne Transferaufwand)	16.717.500,00	16.899.300,00	
2221	Gebrauchs- und Verbrauchsgüter, Handelswaren	1.104.000,00	999.300,00	
2222	Verwaltungs- und Betriebsaufwand	973.000,00	964.900,00	
2223	Leasing- und Mietaufwand	564.000,00	553.200,00	
2224	Instandhaltung	1.323.000,00	1.271.600,00	
2225	Sonstiger Sachaufwand	8.196.000,00	8.485.200,00	

MVAG	Mittelverwendungs- und aufbringungsgruppen (1. und 2. Ebene)	VA 2021	VA 2020	RA 2019
2226	Nicht finanzierungswirksamer Sachaufwand	4.557.500,00	4.625.100,00	
223	Transferaufwand (laufende Transfers und Kapitaltransfers)	8.722.300,00	8.569.700,00	
2231	Transferaufwand an Träger des öffentlichen Rechts	6.892.000,00	6.694.300,00	
2232	Transferaufwand an Beteiligungen	0,00	10.000,00	
2233	Transferaufwand an Unternehmen (mit Finanzunternehmen)	448.000,00	414.600,00	
2234	Transferaufwand an Haushalte und Organisationen ohne Erwerbscharakter	1.382.300,00	1.450.800,00	
2235	Transferaufwand an das Ausland	0,00	0,00	
2236	Investitions- und Tilgungszuschüsse zwischen Unternehmungen und Betrieben der Gebietskörperschaft und der Gebietskörperschaft	0,00	0,00	
2237	Nicht finanzierungswirksamer Transferaufwand	0,00	0,00	
224	Finanzaufwand	352.200,00	358.300,00	
2241	Zinsen aus Finanzschulden, Finanzierungsleasing, Forderungskauf und derivativen Finanzinstrumenten mit Grundgeschäft	337.500,00	343.700,00	
2242	Zinsen und sonstige Aufwendungen aus derivativen Finanzinstrumenten ohne Grundgeschäft	0,00	0,00	
2243	Gewinnentnahmen von Unternehmungen und marktbestimmten Betrieben der Gebietskörperschaft (innerhalb der Gebietskörperschaft)	0,00	0,00	
2244	Sonstiger Finanzaufwand	14.700,00	14.600,00	
2245	Nicht finanzierungswirksamer Finanzaufwand	0,00	0,00	
22	Summe Aufwendungen	35.648.000,00	35.209.200,00	
SA0	Saldo (0) Nettoergebnis (21 - 22)	-2.203.000,00	-977.000,00	
230	Entnahmen von Haushaltsrücklagen	500.000,00	0,00	
2301	Entnahmen von Haushaltsrücklagen	500.000,00	0,00	
240	Zuweisung an Haushaltsrücklagen	500.000,00	450.000,00	
2401	Zuweisung an Haushaltsrücklagen	500.000,00	450.000,00	
23	Summe Haushaltsrücklagen	0,00	-450.000,00	
SA00	Nettoergebnis nach Zuweisung und Entnahmen von Haushaltsrücklagen (Saldo 0 +/- SU23)	-2.203.000,00	-1.427.000,00	

Finanzierungshaushalt Gesamt 1. und 2. Ebene (Anlage 1b)
- interne Vergütungen enthalten

MVAG	Mittelverwendungs- und aufbringungsgruppen (1. und 2. Ebene)	VA 2021	VA 2020	RA 2019
311	Einzahlungen aus der operativen Verwaltungstätigkeit	28.877.000,00	28.738.500,00	
3111	Einzahlungen aus eigenen Abgaben	5.233.000,00	5.202.500,00	
3112	Einzahlungen aus Ertragsanteilen	12.300.000,00	11.950.000,00	
3113	Einzahlungen aus Gebühren	5.790.000,00	5.745.900,00	
3114	Einzahlungen aus Leistungen	2.441.000,00	2.167.400,00	
3115	Einzahlungen aus Besitz und wirtschaftlicher Tätigkeit	814.000,00	780.500,00	
3116	Einzahlungen aus Veräußerung von geringwertigen Wirtschaftsgütern (GWG) und sonstige Einzahlungen	2.299.000,00	2.892.200,00	
312	Einzahlungen aus Transfers (ohne Kapitaltransfers)	3.188.000,00	3.589.100,00	
3121	Transferzahlungen von Trägern des öffentlichen Rechts	2.575.000,00	2.909.000,00	
3122	Transferzahlungen von Beteiligungen	0,00	0,00	
3123	Transferzahlungen von Unternehmen (inkl. Finanzunternehmen)	0,00	0,00	
3124	Transferzahlungen von Haushalte und Organisationen ohne Erwerbscharakter	603.000,00	622.100,00	
3125	Transferzahlungen vom Ausland	10.000,00	58.000,00	
3126	Investitions- und Tilgungszuschüsse zwischen Unternehmungen und Betrieben der Gebietskörperschaft und der Gebietskörperschaft	0,00	0,00	
313	Einzahlungen aus Finanzerträgen	7.000,00	6.300,00	
3131	Einzahlungen aus Zinserträgen	0,00	100,00	
3133	Einzahlungen aus Gewinnentnahmen von marktbestimmten Betrieben	0,00	0,00	
3134	Sonstige Einzahlungen aus Finanzerträgen	0,00	0,00	
3135	Einzahlungen aus Dividenden/Gewinnausschüttungen	7.000,00	6.200,00	
31	Summe Einzahlungen operative Gebarung	32.072.000,00	32.333.900,00	
321	Auszahlungen aus Personalaufwand	9.700.000,00	9.237.200,00	
3211	Auszahlungen für Personalaufwand Bezüge, Nebengebühren, und Mehrleistungsvergütungen)	7.757.400,00	7.362.200,00	
3212	Auszahlungen für gesetzliche und freiwillige Sozialaufwendungen	1.942.600,00	1.875.000,00	
3213	Auszahlungen aus sonstigem Personalaufwand	0,00	0,00	
322	Auszahlungen aus Sachaufwand (ohne Transferaufwand)	12.155.000,00	12.266.700,00	
3221	Auszahlungen für Gebrauchs- und Verbrauchsgüter, Handelswaren	1.104.000,00	999.300,00	
3222	Auszahlungen für Verwaltungs- und Betriebsaufwand	973.000,00	964.900,00	
3223	Auszahlungen für Leasing- und Mietaufwand	564.000,00	553.200,00	
3224	Auszahlungen für Instandhaltung	1.323.000,00	1.271.600,00	
3225	Sonstige Auszahlungen aus Sachaufwand	8.191.000,00	8.477.700,00	
323	Auszahlungen aus Transfers (ohne Kapitaltransfers)	8.673.000,00	8.506.600,00	
3231	Transferzahlungen an Träger des öffentlichen Rechts	6.892.000,00	6.669.300,00	
3232	Transferzahlungen an Beteiligungen	0,00	0,00	
3233	Transferzahlungen an Unternehmen (inkl. Finanzunternehmen)	448.000,00	435.800,00	
3234	Transferzahlungen an Haushalte und Organisationen ohne Erwerbscharakter	1.333.000,00	1.401.500,00	

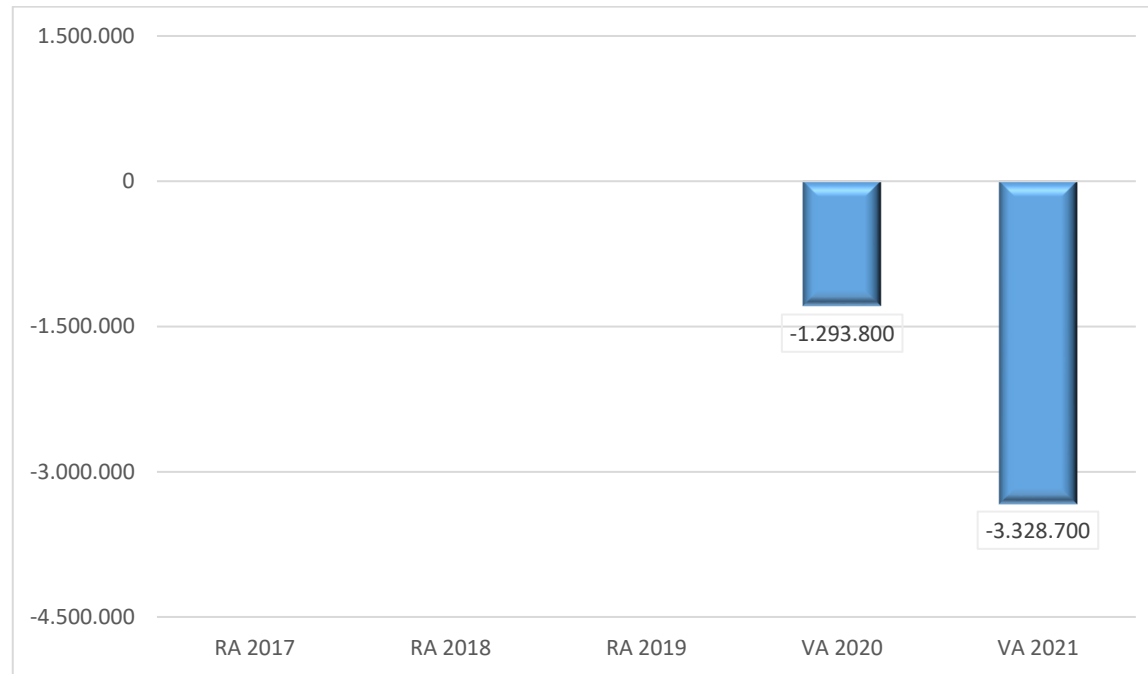
MVAG	Mittelverwendungs- und aufbringungsgruppen (1. und 2. Ebene)	VA 2021	VA 2020	RA 2019
3235	Transferzahlungen an das Ausland	0,00	0,00	
3236	Investitions- und Tilgungszuschüsse zwischen Unternehmungen und Betrieben der Gebietskörperschaft und der Gebietskörperschaft	0,00	0,00	
324	Auszahlungen aus Finanzaufwand	352.200,00	358.300,00	
3241	Auszahlungen für Zinsaufwand, für Finanzierungsleasing, für Forderungskauf, für Finanzschulden und derivative Finanzinstrumente m	337.500,00	343.700,00	
3242	Auszahlungen für Zinsen aus derivativen Finanzinstrumenten ohne Grundgeschäft	0,00	0,00	
3243	Auszahlung aus Gewinnentnahmen von marktbestimmten Betrieben	0,00	0,00	
3244	Sonstige Auszahlungen aus Finanzaufwendungen	14.700,00	14.600,00	
32	Summe Auszahlungen operative Gebarung	30.880.200,00	30.368.800,00	
SA1	Saldo (1) Geldfluss aus der Operativen Gebarung (31 – 32)	1.191.800,00	1.965.100,00	
331	Einzahlungen aus der Investitionstätigkeit	2.940.500,00	1.880.000,00	
3311	Einzahlungen aus der Veräußerung von immateriellem Vermögen	0,00	0,00	
3312	Einzahlungen aus der Veräußerung von Grundstücken und Grundstückeinrichtungen	2.070.500,00	1.837.000,00	
3313	Einzahlungen aus der Veräußerung von Gebäuden und Bauten	870.000,00	0,00	
3314	Einzahlungen aus der Veräußerung von technischen Anlagen, Fahrzeuge und Maschinen	0,00	43.000,00	
3315	Einzahlungen aus der Veräußerung von Amts-, Betriebs- und Geschäftsausstattung	0,00	0,00	
3316	Einzahlungen aus der Veräußerung von Kulturgütern	0,00	0,00	
3317	Einzahlungen aus der Veräußerung von Beteiligungen	0,00	0,00	
332	Einzahlungen aus der Rückzahlung von Darlehen sowie gewährten Vorschüssen	2.300,00	5.800,00	
3321	Einzahlungen aus Darlehen an Träger des öffentlichen Rechts	0,00	0,00	
3322	Einzahlungen aus Darlehen an Beteiligungen	0,00	0,00	
3323	Einzahlungen aus Darlehen an Unternehmen und Haushalte	2.300,00	5.800,00	
3325	Einzahlungen aus Vorschüssen und Anzahlungen	0,00	0,00	
333	Einzahlungen aus Kapitaltransfers	2.885.700,00	2.368.000,00	
3331	Kapitaltransferzahlungen von Trägern des öffentlichen Rechts	2.732.700,00	2.212.000,00	
3332	Kapitaltransferzahlungen von Beteiligungen	0,00	0,00	
3333	Kapitaltransferzahlungen von Unternehmen	0,00	0,00	
3334	Kapitaltransferzahlungen von Haushalten und Organisationen ohne Erwerbscharakter	153.000,00	156.000,00	
3335	Kapitaltransferzahlungen vom Ausland	0,00	0,00	
33	Summe Einzahlungen investive Gebarung	5.828.500,00	4.253.800,00	
341	Auszahlungen aus der Investitionstätigkeit	9.031.000,00	7.532.800,00	
3411	Auszahlungen für den Erwerb von immateriellem Vermögen	0,00	0,00	
3412	Auszahlungen für den Erwerb von Grundstücken und Grundstückseinrichtungen	4.564.500,00	4.770.000,00	
3413	Auszahlungen für den Erwerb von Gebäuden und Bauten	3.770.000,00	2.109.500,00	
3414	Auszahlungen für den Erwerb von technischen Anlagen, Fahrzeuge und Maschinen	333.100,00	272.600,00	

MVAG	Mittelverwendungs- und aufbringungsgruppen (1. und 2. Ebene)	VA 2021	VA 2020	RA 2019
3415	Auszahlungen für den Erwerb von Amts-, Betriebs- und Geschäftsausstattung	363.400,00	380.700,00	
3416	Auszahlungen für den Erwerb von Kulturgütern	0,00	0,00	
3417	Auszahlungen für den Erwerb von Beteiligungen	0,00	0,00	
342	Auszahlungen von gewährten Darlehen sowie gewährten Vorschüssen	0,00	0,00	
3421	Auszahlung von Darlehen an Träger des öffentlichen Rechts	0,00	0,00	
3422	Auszahlung von Darlehen an Beteiligungen	0,00	0,00	
3423	Auszahlung von Darlehen an Unternehmen und Haushalte	0,00	0,00	
3425	Auszahlungen von Vorschüssen und Anzahlungen	0,00	0,00	
343	Auszahlungen aus Kapitaltransfers	49.300,00	84.300,00	
3431	Kapitaltransferzahlungen an Träger des öffentlichen Rechts	0,00	25.000,00	
3432	Kapitaltransferzahlungen an Beteiligungen	0,00	10.000,00	
3433	Kapitaltransferzahlungen an Unternehmen (Finanzunternehmen)	0,00	0,00	
3434	Kapitaltransferzahlungen an Haushalte und Organisationen ohne Erwerbscharakter	49.300,00	49.300,00	
3435	Kapitaltransferzahlungen an das Ausland	0,00	0,00	
34	Summe Auszahlungen investive Gebarung	9.080.300,00	7.617.100,00	
SA2	Saldo (2) Geldfluss aus der Investiven Gebarung (33 – 34)	-3.251.800,00	-3.363.300,00	
SA3	Saldo (3) Nettofinanzierungssaldo (Saldo 1 + Saldo 2)	-2.060.000,00	-1.398.200,00	
351	Einzahlungen aus der Aufnahme von Finanzschulden	6.301.500,00	4.867.000,00	
3511	Einzahlungen aus empfangenen Darlehen von öffentlichen Körperschaften und Rechtsträgern	2.500,00	2.500,00	
3512	Einzahlungen aus empfangenen Darlehen von Beteiligungen	0,00	0,00	
3513	Einzahlungen aus empfangenen Darlehen von Unternehmen und privaten Haushalten	0,00	0,00	
3514	Einzahlungen aus Finanzschulden (Finanzunternehmen)	6.299.000,00	4.864.500,00	
353	Einzahlungen infolge eines Kapitaltausch bei derivativen Finanzinstrumenten mit Grundgeschäft	0,00	0,00	
3530	Einzahlungen infolge eines Kapitaltausch bei derivativen Finanzinstrumenten mit Grundgeschäft	0,00	0,00	
355	Einzahlungen aus dem Abgang von Finanzinstrumenten	0,00	0,00	
3550	Einzahlungen aus dem Abgang von Finanzinstrumenten	0,00	0,00	
35	Summe Einzahlungen aus der Finanzierungstätigkeit	6.301.500,00	4.867.000,00	
361	Auszahlungen aus der Tilgung von Finanzschulden	4.241.500,00	3.468.800,00	
3611	Auszahlungen aus empfangenen Darlehen von öffentlichen Körperschaften und Rechtsträgern	1.700,00	1.700,00	
3612	Auszahlungen aus empfangenen Darlehen von Beteiligungen	0,00	0,00	
3613	Auszahlungen aus empfangenen Darlehen von Unternehmen und privaten Haushalten	0,00	0,00	
3614	Auszahlungen aus Finanzschulden	4.239.800,00	3.467.100,00	

MVAG	Mittelverwendungs- und aufbringungsgruppen (1. und 2. Ebene)	VA 2021	VA 2020	RA 2019
3615	Auszahlung aus der Rückzahlung von Leasingverbindlichkeiten	0,00	0,00	
363	Auszahlungen infolge eines Kapitaltausch bei derivativen Finanzinstrumenten mit Grundgeschäft	0,00	0,00	
3630	Auszahlungen infolge eines Kapitaltausch bei derivativen Finanzinstrumenten mit Grundgeschäft	0,00	0,00	
365	Auszahlungen für den Erwerb von Finanzinstrumenten	0,00	0,00	
3650	Auszahlungen für den Erwerb von Finanzinstrumenten	0,00	0,00	
36	Summe Auszahlungen aus der Finanzierungstätigkeit	4.241.500,00	3.468.800,00	
SA4	Saldo (4) Geldfluss aus der Finanzierungstätigkeit (35 – 36)	2.060.000,00	1.398.200,00	
SA5	Saldo (5) Geldfluss aus der voranschlagswirksamen Gebarung (Saldo 3 + Saldo 4)	0,00	0,00	

Vorbericht

Entwicklung des Haushaltspotenzials



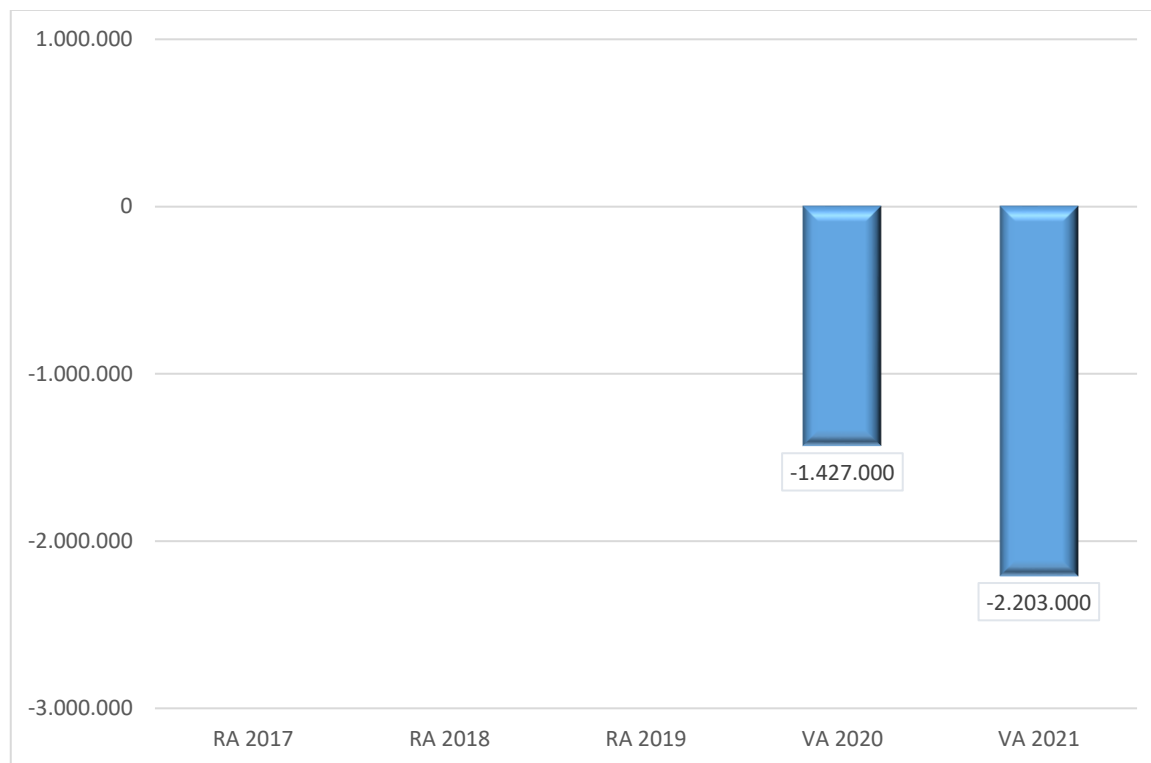
Erläuterung:

Das Haushaltspotenzial hat seine Grundlage in § 54 Z. 11 NÖ Stadtrechtsorganisationsgesetz (NÖ STROG) und ist erstmals im Voranschlag 2020 auszuweisen. Die Angaben zu den Vorjahren entfallen daher.

Haushaltspotenzial: Differenz der wiederkehrenden Mittelaufbringungen abzüglich der wiederkehrenden Mittelverwendungen unter Berücksichtigung der entsprechenden Forderungen und Verbindlichkeiten.

Das Haushaltspotenzial ist eine wichtige Kenngröße und gibt die aktuelle Leistungsfähigkeit der Gemeinde wieder. Das schafft Vergleichbarkeit mit der bisherigen Rechtslage, aus der Überschüsse und Abgänge abzuleiten waren und dient der Transparenz. Wenn das Haushaltspotenzial innerhalb des Zeitraumes des mittelfristigen Finanzplanes laufend negativ ist, hat die Stadt gemäß § 54c Abs. 1 Z. 2 NÖ STROG ein Haushaltskonsolidierungskonzept zu erstellen.

Entwicklung des Nettoergebnisses



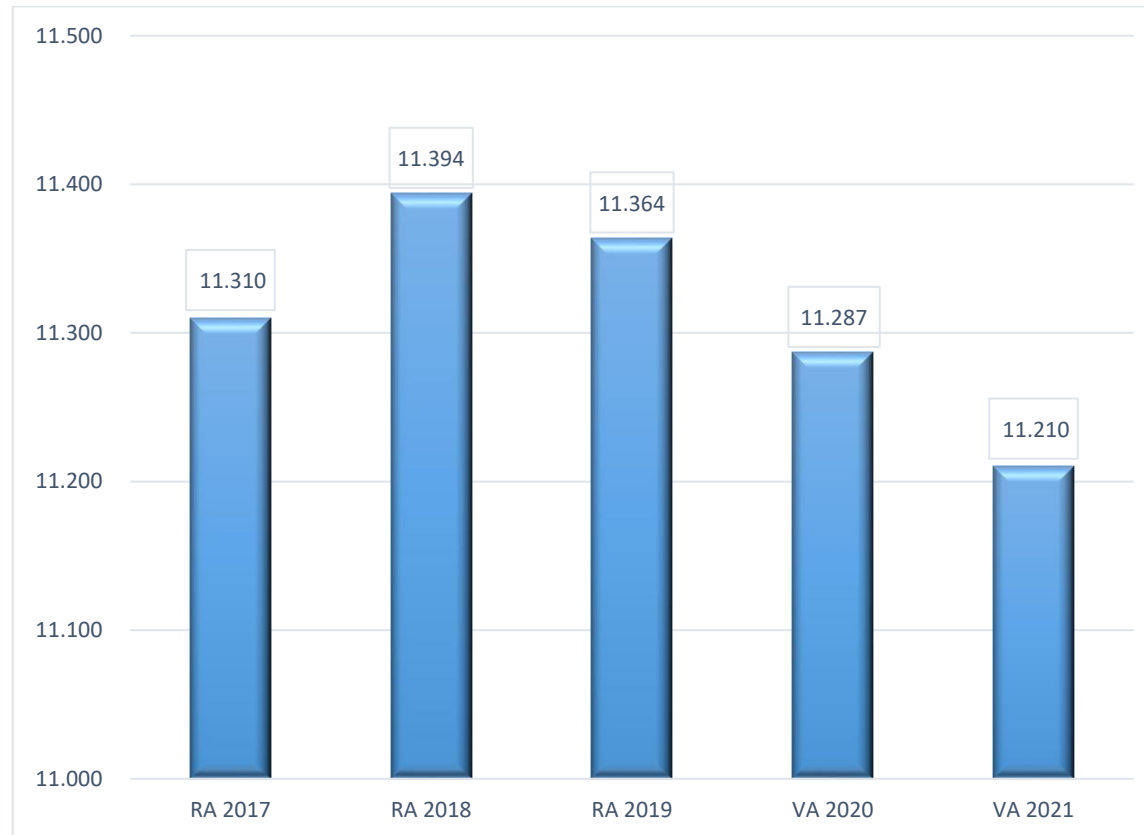
Erläuterung:

Beim Nettoergebnis handelt es sich um das Ergebnis des Ergebnisvoranschlages und ist erstmals für das Haushaltsjahr 2020 auszuweisen. Die Angaben zu den Vorjahren entfallen daher.

Ein positives Nettoergebnis bedeutet, dass die Erträge voraussichtlich ausreichend sein werden, die Aufwendungen für die kommunalen Leistungen (inklusive des Werteverzehrs des Anlagevermögens in Form der Abschreibungen) abzudecken. Ein negatives Nettoergebnis heißt hingegen, dass dies nicht zur Gänze (in der Höhe des negativen Wertes) möglich ist.

Entwicklung der Volkszahl

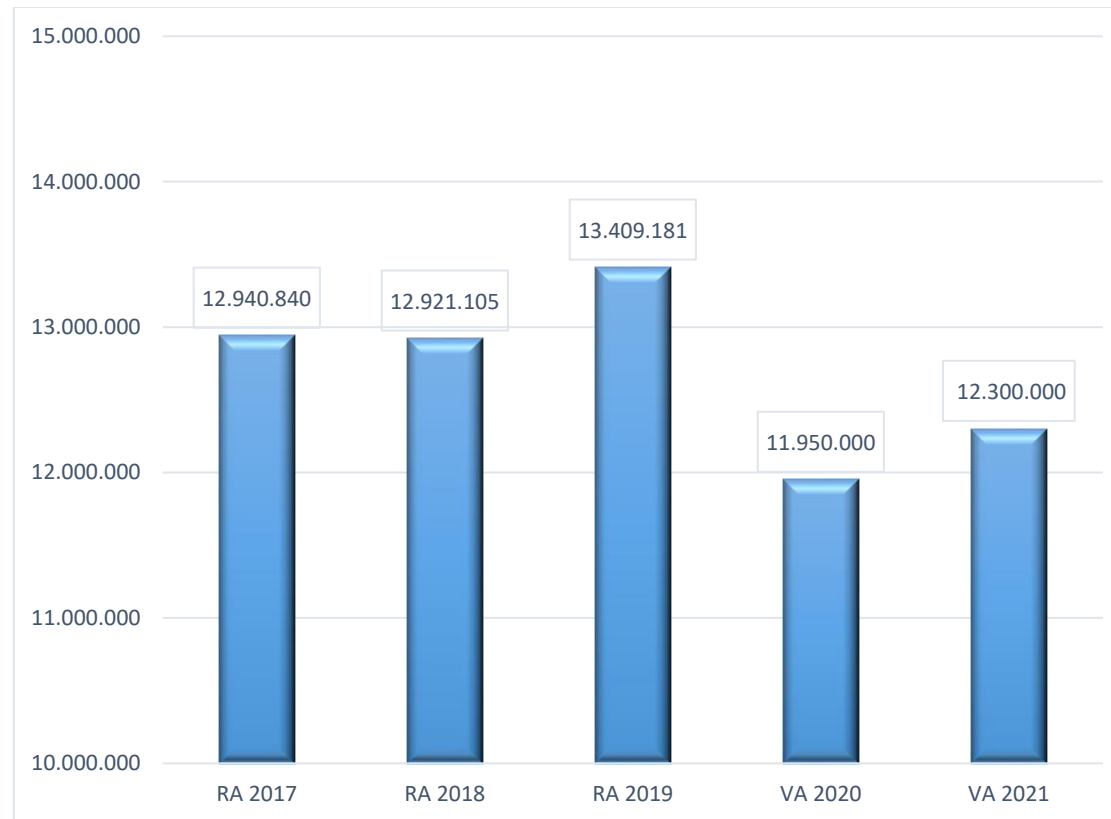
gemäß § 10 Abs. 7 FAG 2017, BGBl. I Nr. 116/2016 in der Fassung BGBl. I Nr. 106/2018



Erläuterung:

Die Volkszahl gemäß § 10 Abs. 7 FAG 2017 wird jährlich von der Bundesanstalt Statistik Austria zum Stichtag 31. Oktober festgestellt und wirkt mit dem Beginn des übernächsten Kalenderjahres. Die Volkszahl ist ein wesentlicher Indikator für die Berechnung der Abgabenertragsanteile.

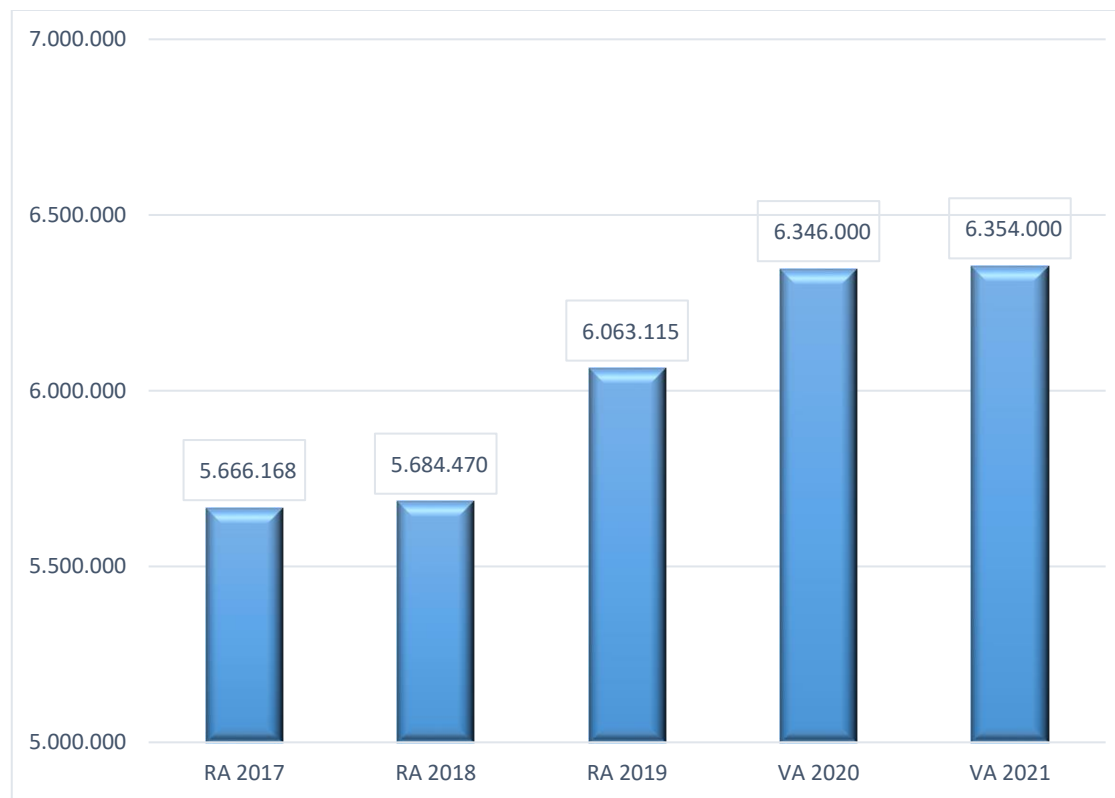
Entwicklung der Abgabenertragsanteile



Erläuterung:

Die Gebietskörperschaften (Bund, Länder und Gemeinden) erhalten auf Basis des aktuellen Finanzausgleichs aus den gemeinschaftlichen Bundesabgaben (z.B. Umsatzsteuer, Körperschaftsteuer, Lohnsteuer, Versicherungssteuer, Mineralölsteuer, Normverbrauchsabgabe, Tabaksteuer udgl.) entsprechende Anteile. Im Bereich der Gemeinden spielen dabei die Volkszahl und der abgestufte Bevölkerungsschlüssel eine besondere Rolle. Die sogenannten „Abgabenertragsanteile“ bilden in den meisten Gemeinden die wichtigste Einnahmequelle.

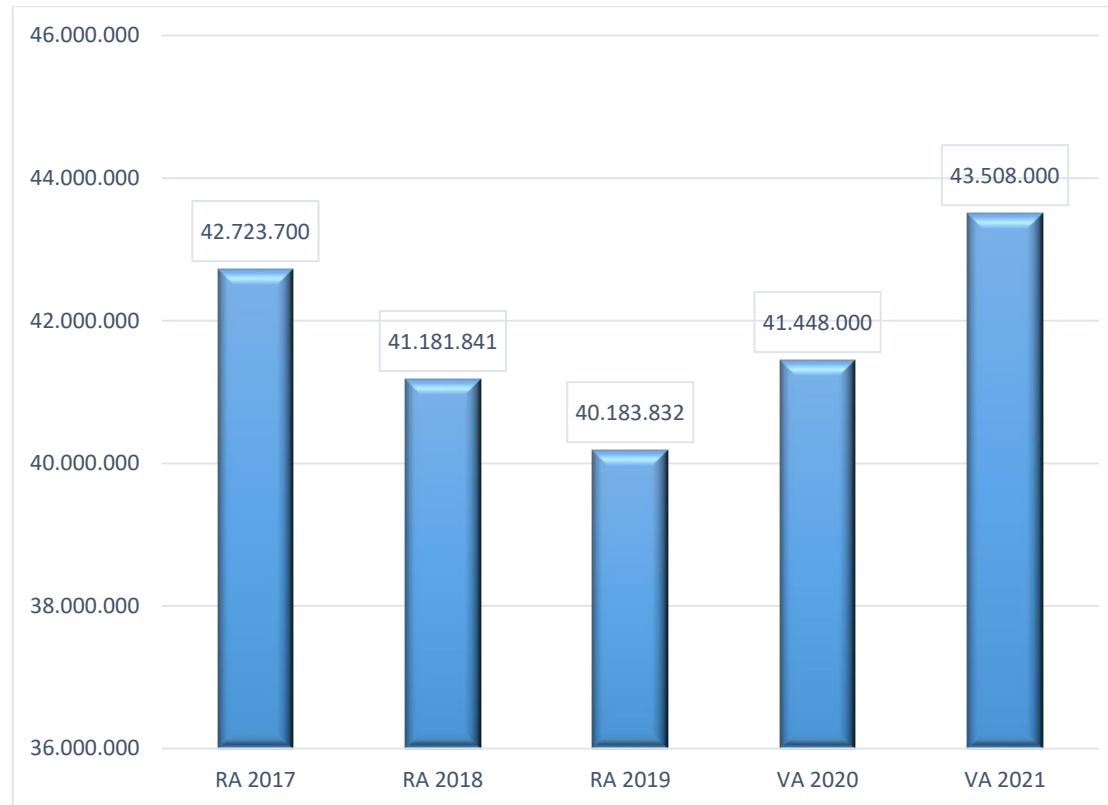
Entwicklung der Haftungen



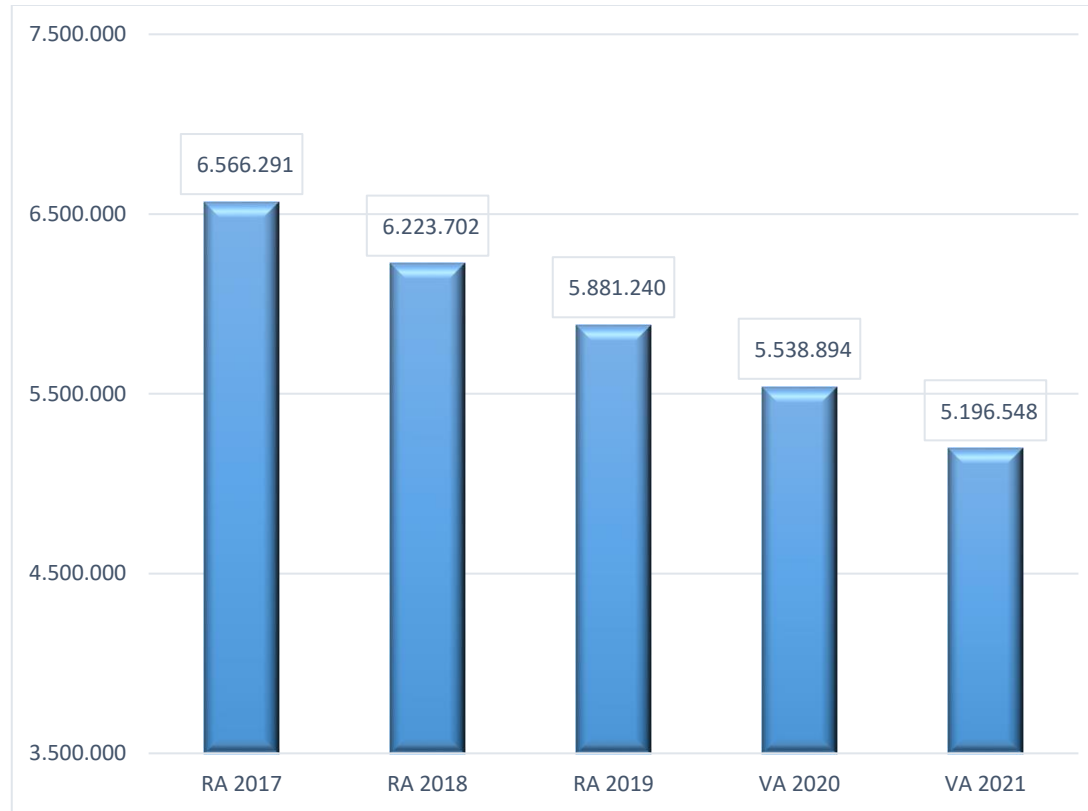
Erläuterung:

Die Stadt darf Bürgschaften und sonstige Haftungen nur übernehmen, wenn dafür ein besonderes Interesse der Stadt besteht, der Schuldner nachweist, dass die ordnungsgemäße Verzinsung und Tilgung gesichert ist, die Haftungen befristet sind, der Betrag, für den gehaftet wird, ziffernmäßig bestimmt ist und die Stadt den daraus folgenden Zahlungsverpflichtungen nachkommen kann (vgl. § 62 NÖ STROG).

Entwicklung des Schuldenstandes



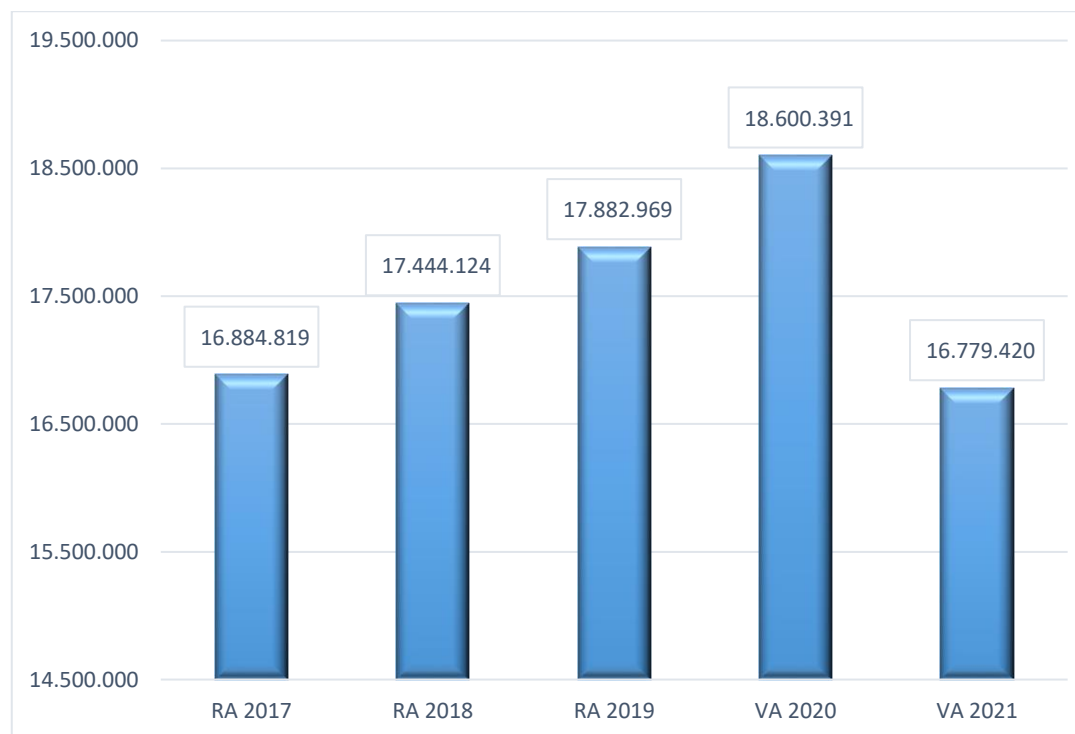
Entwicklung der Leasingverpflichtungen (Schulzentrum)



Erläuterung:

Bei den Leasingverpflichtungen handelt es sich nicht um Finanzschulden (z.B. Darlehen), sondern um Verwaltungsschulden. Unabhängig davon stellen Leasingverbindlichkeiten Leistungsverpflichtungen der Stadt dar und sind diese daher bei einer allfälligen Finanzlagenberechnung entsprechend zu berücksichtigen.

Entwicklung der Finanzkraft für die Umlagenberechnung



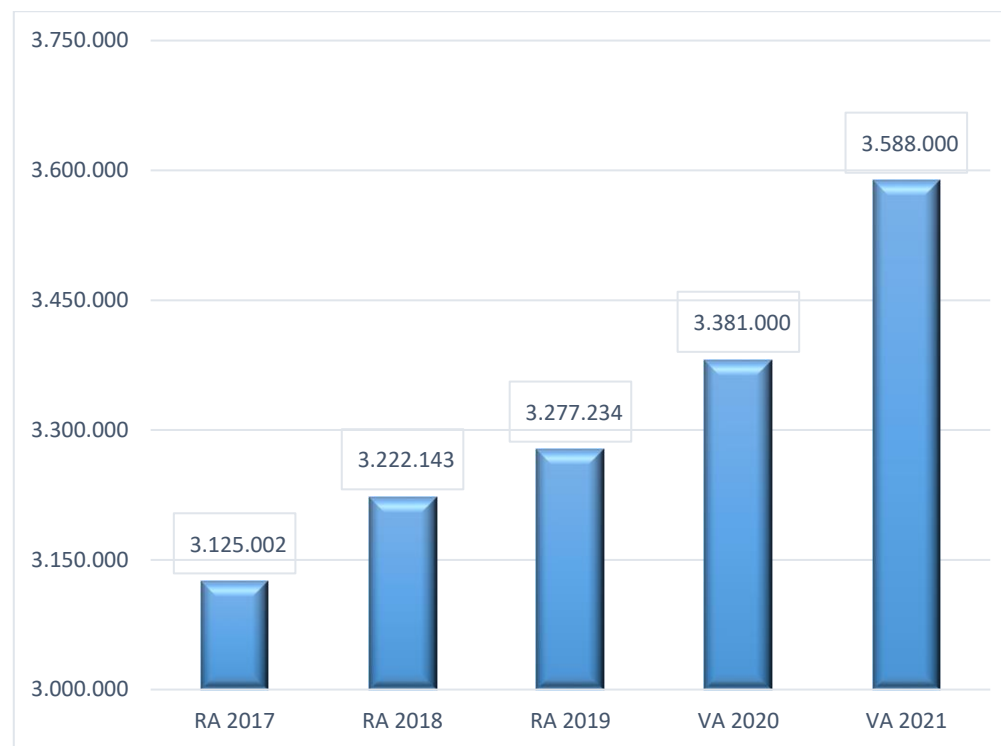
Erläuterung:

Die Finanzkraft einer Gemeinde wird aus den

- Erträgen der ausschließlichen Gemeindeabgaben ohne die Gebühren für die Benützung von Gemeindeeinrichtungen und -anlagen und ohne die Interessentenbeiträge von Grundstückseigentümern und Anrainern und
- Ertragsanteilen an den gemeinschaftlichen Bundesabgaben ohne Spielbankenabgabe

ermittelt. Basis für die Ermittlung der Finanzkraft sind die tatsächlichen Beträge aufgrund der Rechnungsabschlüsse. Die Darstellung der Entwicklung der Finanzkraft hat insbesondere Auswirkungen auf die Beitragsleistungen der Stadt zum NÖ Krankenanstaltensprengel (NÖKAS) und zur Sozialhilfeumlage. Eine Erhöhung oder Verminderung der Finanzkraft wirkt sich unmittelbar auf die Beitragsleistungen aus.

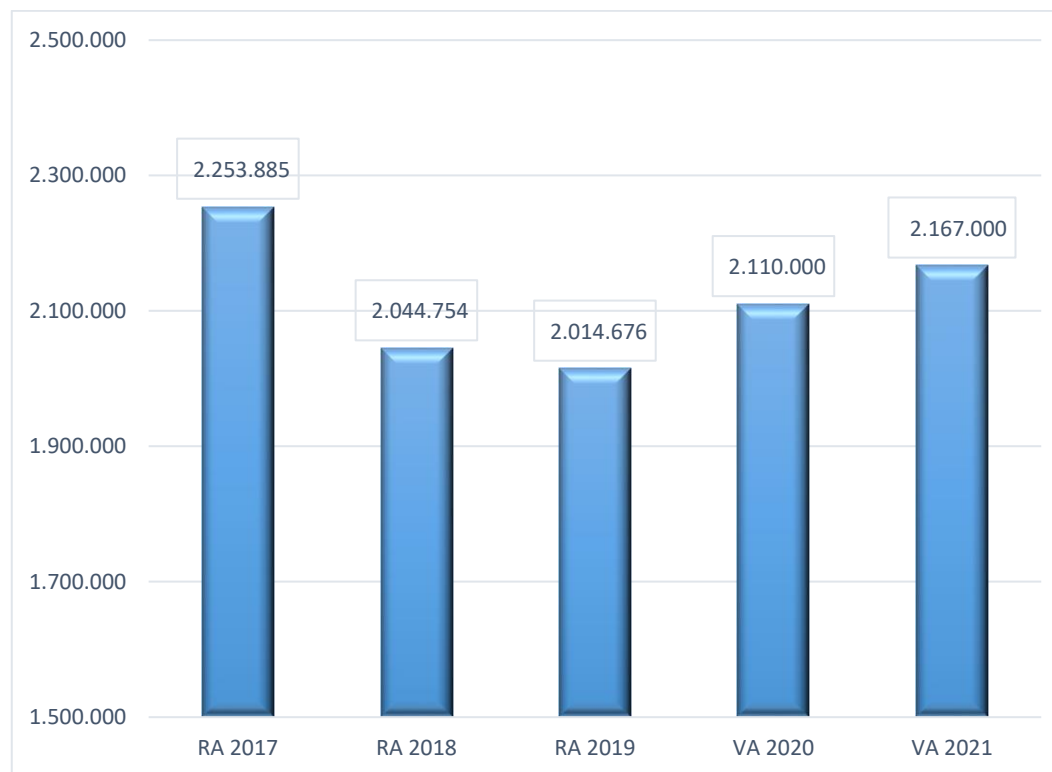
Entwicklung der NÖKAS-Umlage



Erläuterung:

Das Landesgebiet ist Beitragsbezirk und Krankenanstaltensprengel für alle öffentlichen Krankenanstalten in Niederösterreich. Beitragsbezirk und Krankenanstaltensprengel sind ein Gemeindeverband. Dem Gemeindeverband gehören alle Gemeinden Niederösterreichs an. Die Gemeinden haben an den NÖ Krankenanstaltensprengel monatliche Beiträge zu leisten. Berechnungsgrundlage bilden dabei die Volkszahl und die Finanzkraft der Gemeinden. Steigerungen bei der Volkszahl und bei der Finanzkraft führen daher zu höheren Beitragsleistungen bei den Gemeinden. Diese monatlichen Beiträge werden von den der Gemeinde gebührenden monatlichen Vorschüssen auf die Ertragsanteile an den gemeinschaftlichen Bundesabgaben einbehalten.

Entwicklung der Sozialhilfeumlage



Erläuterung:

Die Gemeinden haben jährlich einen Beitrag zu den vom Land zu tragenden Kosten der Sozialhilfe, die nicht durch Kostenbeitrags- und Ersatzleistungen oder durch sonstige für Zwecke der Sozialhilfe bestimmte Zuschüsse gedeckt sind, in der Höhe von 50 % an das Land zu entrichten (§ 44 NÖ Sozialhilfe-Ausführungsgesetz).

Die Leistungen für die Sozialhilfeumlage werden von der Landesregierung auf die einzelnen Gemeinden nach ihrer Finanzkraft (Finanzkraft für die Umlagenberechnung) aufgeteilt. Diese monatlichen Beiträge werden von den der Gemeinde gebührenden monatlichen Vorschüssen auf die Ertragsanteile an den gemeinschaftlichen Bundesabgaben einbehalten.

Bezeichnung	Zuordnung der Aufwands- und Ertragsgruppen	Summe Haushalt	davon A 85 - 89	Summe ohne A 85 - 89	
I. Querschnitt					
Erträge der operativen Gebarung / Einzahlungen aus Abgaben					
10	Einzahlungen aus eigenen Abgaben	Unterklassen 83 bis 85 ohne Gruppen 852, 858 und 859	5.233.000,00	0,00	5.233.000,00
11	Erträge aus Ertragsanteilen	Gruppen 858 und 859	12.300.000,00	0,00	12.300.000,00
12	Gebühren für die Benützung von Gemeindevorrichtungen und -anlagen	Gruppe 852	5.790.000,00	5.655.000,00	135.000,00
13	Erträge aus Leistungen	Unterklasse 81 ohne Gruppen 811, 817, 818 und 819	2.441.000,00	118.000,00	2.323.000,00
14	Erträge aus Besitz und wirtschaftlicher Tätigkeit	Gruppen 811, 820, 822, 823	821.000,00	600.700,00	220.300,00
15	Transfererträge von Trägern des öffentlichen Rechts	Gruppen 860 bis 863, 888	1.885.000,00	134.100,00	1.750.900,00
16	Sonstige Transfererträge	Gruppen 809, 864 bis 868, 880	817.900,00	180.500,00	637.400,00
17	Gewinnentnahmen der Gemeinde von Unternehmungen und marktbestimmten Betrieben der Gemeinde (A 85-89)	Gruppe 869 und 879	0,00	0,00	0,00
18	Erträge aus Veräußerungen und sonstige Erträge	Gruppen 814, 815, 824, 827, 828 und 829	2.084.100,00	677.000,00	1.407.100,00
19	Summe 1 (Erträge)		31.372.000,00	7.365.300,00	24.006.700,00
Aufwendungen der operativen Gebarung					
20	Personalaufwand	Klasse 5 ohne nicht finanzierungswirksame Konten	9.700.000,00	1.565.000,00	8.135.000,00
21	Pensionen und sonstige Ruhebezüge	Gruppen 760, 761	796.700,00	18.800,00	777.900,00
22	Bezüge der gewählten Organe	Gruppe 721	637.000,00	0,00	637.000,00
23	Gebrauchs- und Verbrauchsgüter, Handelswaren	Klasse 4	1.104.000,00	247.700,00	856.300,00
24	Verwaltungs- und Betriebsaufwand	Klasse 6 ohne Gruppen 650 bis 655, 657, 658, 680 bis 687, 689, 690, 694 bis 699; Unterklassen 70 bis 72 ohne Gruppen 706 und 721; Gruppe 790	10.428.700,00	3.604.500,00	6.824.200,00
25	Zinsen für Finanzschulden	Gruppen 650, 651, 653 und 657	337.500,00	168.700,00	168.800,00
26	Laufende Transfers an Träger des öffentlichen Rechts	Gruppen 750 bis 754	6.892.000,00	14.500,00	6.877.500,00
27	Sonstige laufende Transfers	Gruppen 755 bis 757, 759, 764, 768, 780 und 781	984.300,00	1.000,00	983.300,00
28	Gewinnentnahmen der Gemeinde von Unternehmungen und marktbestimmten Betrieben der Gemeinde (A 85-89)	Gruppe 769	0,00	0,00	0,00
29	Summe 2 (Aufwendungen)		30.880.200,00	5.620.200,00	25.260.000,00
91	SALDO 1: Ergebnis der operativen Gebarung	Summe 1 minus Summe 2	491.800,00	1.745.100,00	-1.253.300,00

Bezeichnung	Zuordnung Abgang/Zugang zu den Bestandskonten und der Kapitaltransferkonten	Summe Haushalt	davon A 85 - 89	Summe ohne A 85 - 89	
Vermögensgebarung mit Kapitaltransfers ohne Finanztransaktionen					
30	Veräußerung von unbeweglichem Vermögen	Unterklassen 00, 01, 05 und 06; Gruppen 801, 802 und 805 (bei unbeweglichen Kulturgütern)	2.940.500,00	2.340.500,00	600.000,00
31	Veräußerung von beweglichem Vermögen	Unterklassen 02 bis 04; Gruppen 100, 113, 120, 150, 159, 170 und 175; Gruppen 803, 804 und 805 (bei beweglichen Kulturgütern)	0,00	0,00	0,00
32	Veräußerung von immateriellen Vermögenswerten	Unterklasse 07	0,00	0,00	0,00
33	Investitionszuschüsse (erhaltene Kapitaltransfers) von Trägern des öffentlichen Rechts	Gruppen 300 bis 303, 309, 871	3.432.700,00	1.282.700,00	2.150.000,00
34	Sonstige Investitionszuschüsse (erhaltene Kapitaltransfers)	Gruppen 304 bis 308	153.000,00	143.000,00	10.000,00
39	Summe 3 (Vermögensgebarung mit Kapitaltransfer ohne Finanztransaktionen)		6.526.200,00	3.766.200,00	2.760.000,00
Vermögensgebarung und Kapitaltransfers ohne Finanztransaktionen					
40	Erwerb von unbeweglichem Vermögen	Unterklassen 00, 01 und 05; Gruppen 060, 061 und 063	8.334.500,00	5.240.000,00	3.094.500,00
41	Erwerb von beweglichem Vermögen, Aktivierte Vorräte	Unterklassen 02 bis 04; Gruppe 062; Gruppen 100, 113, 120, 150, 159, 170 und 175	696.500,00	86.800,00	609.700,00
42	Erwerb von immateriellen Vermögenswerten	Unterklasse 07	0,00	0,00	0,00
43	Kapitaltransfers an Träger des öffentlichen Rechts	Gruppen 130 und 135; Gruppen 770 bis 774	0,00	0,00	0,00
44	Sonstige Kapitaltransfers	Gruppen 775 bis 779, 785 und 786	49.300,00	0,00	49.300,00
49	Summe 4 (Vermögensgebarung und Kapitaltransfer ohne Finanztransaktionen)		9.080.300,00	5.326.800,00	3.753.500,00
92	SALDO 2: Saldo der Vermögensgebarung ohne Finanztransaktionen	Summe 3 minus Summe 4	-2.554.100,00	-1.560.600,00	-993.500,00

Bezeichnung	Zuordnung der Gruppen der Finanzierungsrechnung	nur A 85 - 89
Einzahlungen aus Finanztransaktionen		
50 Veräußerung von Beteiligungen und Wertpapieren	Unterklasse 08; Gruppen 223 und 224	0,00
51 Entnahmen aus Zahlungsmittelreserven	Gruppen 293, 294 und 295	0,00
52 Einzahlungen aus der Rückzahlung von Darlehen an Träger des öffentlichen Rechts	Gruppen 240 bis 244	0,00
53 Einzahlungen aus der Rückzahlung von Darlehen an andere und von Bezugsvorschüssen	Gruppen 245 bis 249 und 273	0,00
54 Aufnahme von Finanzschulden von Trägern des öffentlichen Rechts	Gruppen 340 bis 344, 350 bis 354	2.500,00
55 Aufnahme von Finanzschulden von anderen	Unterklasse 32; Gruppen 345 bis 349, 355 bis 357	2.073.000,00
58 Ausgleichszahlungen aus Finanzderivaten	Gruppen 821 und 826	0,00
59 Summe 5 (Einzahlungen aus Finanztransaktionen)		2.075.500,00
Auszahlungen aus Finanztransaktionen		
60 Erwerb von Beteiligungen und Wertpapieren	Unterklasse 08; Gruppen 223 und 224	0,00
61 Zuführung an Zahlungsmittelreserven	Gruppen 293, 294 und 295	0,00
62 Gewährung von Darlehen an Träger des öffentlichen Rechts	Gruppen 240 bis 244	0,00
63 Gewährung von Darlehen an andere und von Bezugsvorschüssen	Gruppen 245 bis 249 und 273	0,00
64 Rückzahlung von Finanzschulden bei Trägern des öffentlichen Rechts	Gruppen 340 bis 344, 350 bis 354	0,00
65 Rückzahlung von Finanzschulden bei anderen	Unterklasse 32; Gruppen 345 bis 349, 355 bis 357	1.715.100,00
68 Ausgleichszahlungen aus Finanzderivaten	Gruppen 652, 655 und 658	0,00
69 Summe 6 (Auszahlungen aus Finanztransaktionen)		1.715.100,00
93 SALDO 3: Saldo der Finanztransaktionen	Summe 5 minus Summe 6	360.400,00
94 SALDO 4:	Summe der Salden 1, 2 und 3	544.900,00
II. Ableitung des Finanzierungssaldos		
70 Jahresergebnis Haushalt ohne A 85 - 89 und ohne Finanztransaktionen	Saldo 1 plus Saldo 2	-2.246.800,00
71 Überrechnung Jahresergebnis A 85 - 89	Saldo 4 der Spalte "nur A 85 - 89"	544.900,00
95 Finanzierungssaldo ('vorläufiges Maastricht-Ergebnis')		-1.701.900,00

	RA 2014	RA 2015	RA 2016	RA 2017	RA 2018	RA 2019	VA 2020	VA 2021
Eigene Abgaben	5.112.053,00	5.349.104,58	5.459.327,22	5.517.261,63	5.631.222,27	5.906.303,37	5.202.500,00	5.233.000,00
Ertragsanteile	11.935.385,00	12.058.163,24	12.320.848,32	12.940.839,56	12.921.104,72	13.409.181,07	11.950.000,00	12.300.000,00
Gebühren für Benützung von Gemeindeeinrichtungen u. -anlagen	5.605.672,00	5.306.691,45	5.387.450,58	5.207.482,64	5.566.702,96	5.764.535,34	5.745.900,00	5.790.000,00
Erträge aus Leistungen	2.290.336,00	2.347.780,72	2.253.721,52	2.243.716,51	2.283.070,21	2.472.948,20	2.167.400,00	2.441.000,00
Erträge aus Besitz u. wirtschaftlicher Tätigkeit	860.923,00	911.798,98	900.035,74	894.724,25	825.651,39	827.498,64	786.800,00	821.000,00
Transfererträge v. Trägern des öffentl. Rechts	1.533.069,00	1.495.516,00	1.932.335,28	2.861.119,90	2.216.019,57	2.125.831,00	2.030.000,00	1.885.000,00
Sonstige Transfererträge	188.135,00	221.800,20	237.267,52	342.191,97	637.845,70	590.628,87	734.400,00	817.900,00
Gewinnentn. d. Gmd. v. Unternehmungen u. marktbestimmten Betrieben der Gemeinde	0,00	0,00	0,00	0,00	0,00	0,00	0,00	0,00
Erträge aus Veräußerungen u. sonstigen Erträge	1.797.811,00	1.913.185,92	1.645.501,88	1.866.184,85	1.683.038,24	1.818.152,29	2.779.900,00	2.084.100,00
Summe 1 (Erträge)	29.323.384,00	29.604.041,09	30.136.488,06	31.873.521,31	31.764.655,06	32.915.078,78	31.396.900,00	31.372.000,00

	RA 2014	RA 2015	RA 2016	RA 2017	RA 2018	RA 2019	VA 2020	VA 2021
Personalaufwand	7.437.755,00	7.881.859,19	8.168.099,48	8.203.214,13	8.382.520,92	8.953.451,53	9.237.200,00	9.700.000,00
Pensionen und sonstige Ruhebezüge	729.009,00	744.111,72	755.310,18	761.926,00	775.425,32	775.419,85	784.900,00	796.700,00
Bezüge der gewählten Organe	567.917,00	581.468,25	589.224,38	593.594,17	602.855,90	613.348,56	627.500,00	637.000,00
Gebrauchs- und Verbrauchsgüter, Handelswaren	901.120,00	998.338,80	899.001,72	944.880,39	943.482,39	998.207,78	999.300,00	1.104.000,00
Verwaltungs- und Betriebsaufwand	8.393.337,00	8.895.085,70	8.953.579,70	8.652.269,21	8.871.620,49	9.554.930,30	10.654.500,00	10.428.700,00
Zinsen für Finanzschulden	891.910,00	838.733,36	771.439,68	742.629,03	527.172,08	567.333,20	343.700,00	337.500,00
Laufende Transfers an Träger des öffentl. Rechts	5.937.982,00	6.117.186,61	6.103.515,48	6.613.405,25	6.523.577,92	6.501.470,00	6.669.300,00	6.892.000,00
Sonstige laufende Transfers	869.277,00	941.885,40	904.229,47	948.415,98	1.088.360,23	930.824,82	1.052.400,00	984.300,00
Gewinnentn. d. Gmd. v. Unternehmungen u. marktbestimmten Betrieben der Gemeinde	0,00	0,00	0,00	0,00	0,00	0,00	0,00	0,00
Summe 2 (Aufwendungen)	25.728.307,00	26.998.669,03	27.144.400,09	27.460.334,16	27.715.015,25	28.894.986,04	30.368.800,00	30.880.200,00

Saldo 1 (Ergebnis der operativen Gebarung)	3.595.077,00	2.605.372,06	2.992.087,97	4.413.187,15	4.049.639,81	4.020.092,74	1.028.100,00	491.800,00
---	---------------------	---------------------	---------------------	---------------------	---------------------	---------------------	---------------------	-------------------

ENERGIESTATISTIK STADT Waidhofen a/d YBBS 2012 - 2021

Bezeichnung	RA 2012	RA 2013	RA 2014	RA 2015	RA 2016	RA 2017	RA 2018	RA 2019	VA 2020	VA 2021
-451000 Heizöl	26.741	19.305	26.231	18.014	16.628	7.181	18.156	27.398	24.000	22.500
-452000 Treibstoffe	85.026	88.096	71.321	62.845	59.163	68.641	70.870	65.246	62.500	67.600
-600000 Strom	462.530	471.660	340.510	330.033	366.855	329.352	346.634	380.875	364.400	357.700
-600100 Gas	55.025	65.344	60.167	48.287	41.777	44.713	44.179	45.142	45.700	44.500
-600300 Fernwärme	158.389	157.903	123.082	139.792	142.382	153.973	155.267	139.936	150.100	137.800
Gesamtsumme	787.711	802.308	621.311	598.971	626.805	603.860	635.106	658.597	646.700	630.100

ÜBERSICHT über ABGABEN und GEBÜHREN 2012 - 2021

BEZEICHNUNG	2012	2013	2014	2015	2016	2017	2018	2019	VA 2020	VA 2021
Ertragsanteile:	10.864.335	11.332.997	11.935.385	12.058.163	12.320.848	12.940.840	12.921.105	13.409.181	11.950.000	12.300.000
<u>Eigene Gemeindesteuern:</u>										
Grundsteuer A	28.554	28.177	28.622	28.291	28.376	27.846	28.207	89.274	39.000	40.000
Grundsteuer B	679.035	692.382	681.172	846.396	750.668	760.355	762.103	777.224	838.000	800.000
Kommunalsteuer	3.441.395	3.441.495	3.460.385	3.400.544	3.413.780	3.393.412	3.572.812	3.740.566	3.250.000	3.300.000
Interessentenbeitrag	94.412	109.052	112.546	110.887	116.516	110.884	114.376	117.116	117.000	120.000
Nächtigungstaxe (Ortstaxe)	12.166	13.937	12.096	10.128	13.399	13.920	16.231	17.013	8.000	8.000
Lustbarkeitsabgabe	14.278	21.533	19.678	24.346	20.670	20.070	25.254	23.120	5.000	10.000
Hundeabgabe	12.046	12.051	12.820	12.325	15.059	15.433	15.999	17.231	17.500	19.000
Gebrauchsabgabe	114.173	115.841	120.205	119.180	122.307	121.805	136.072	133.107	135.000	135.000
Kurzparkzonenabgabe	163.799	188.083	194.286	191.366	199.012	195.886	195.694	211.419	190.000	200.000
Dauerparkzonenabgabe	0	13.145	18.457	16.465	18.427	17.279	23.834	24.463	20.000	22.000
Nebengebühren	5.510	6.144	6.943	8.863	7.141	5.891	5.141	6.406	4.000	5.000
Aufschließungsabgaben	165.323	356.985	257.006	220.622	239.050	314.412	290.323	323.694	310.000	300.000
Stellplatz-Ausgleichsabgaben	5.260	7.890	0	0	17.200	4.300	0	0	0	0
Verwaltungsabgaben	230.716	184.159	180.495	197.329	225.666	264.669	244.976	249.371	250.000	255.000
Kommissionsgebühren	9.180	9.839	7.342	7.837	15.004	16.664	16.096	19.707	19.000	19.000
	4.975.847	5.200.713	5.112.053	5.194.579	5.202.275	5.282.826	5.447.118	5.749.711	5.202.500	5.233.000
<u>Gebühren und Entgelte:</u>										
Wasserbezugsgebühr	761.052	797.083	882.782	866.618	900.176	884.710	949.145	1.012.485	984.000	985.500
Wasserverkauf WVB Ybbstal	469.690	443.627	501.973	594.856	588.069	383.406	518.040	553.940	550.000	550.000
Bereitstellungsgebühr	296.651	298.640	298.635	309.231	338.559	341.223	346.531	349.207	349.700	350.700
Kanalbenutzungsgebühr ⁽⁸⁵¹⁰⁾	2.019.460	2.099.587	2.172.699	2.239.224	2.251.326	2.270.455	2.379.722	2.439.861	2.457.000	2.500.000
Kanalbenutzungsgebühr ⁽⁸⁵¹²⁻⁸⁵¹⁷⁾	85.410	92.688	95.830	97.443	96.667	97.553	107.379	111.132	111.900	110.000
Abfallwirtschaftsgebühr	540.205	589.501	639.455	1.054.103	1.072.270	1.084.152	1.135.880	1.145.609	1.146.000	1.148.000
Abfallwirtschaftsabgabe	424.632	422.621	395.830	-17	0	0	0	0	0	0
Friedhofsgebühren	115.893	134.825	120.200	124.793	118.810	123.789	108.372	132.692	129.000	125.000
Parkbad - Benutzungsgeb.	75.392	70.779	62.298	81.345	66.983	72.859	81.591	79.711	65.000	75.000
Bücherei - Entlehnungsgeb.	8.432	9.649	10.861	9.229	8.997	8.070	7.781	6.866	6.000	7.000
Marktstandsgebühren	11.313	10.723	9.600	10.290	11.300	11.458	10.900	8.751	7.500	10.000
	4.808.130	4.969.723	5.190.163	5.387.115	5.453.157	5.277.675	5.645.341	5.840.254	5.806.100	5.861.200

GB V/1-39-2020

VORANSCHLAG 2021

K U N D M A C H U N G

Der Entwurf des Voranschlages 2021 liegt gemäß § 50 (1), (2) und § 56 (2) des NÖ Stadtrechtsorganisationsgesetzes, LGBl. 1026 idgF., in der Zeit von

02.12.2020 - 16.12.2020

während der für den Parteienverkehr bestimmten Amtsstunden im Fachbereich Finanzen, Abgaben, Controlling zur öffentlichen Einsicht auf.

Die Stadtbürger können innerhalb der Auflagefrist schriftliche Stellungnahmen einbringen, die der Vorlage an den Gemeinderat anzuschließen sind.

Der Bürgermeister:

Mag. Werner KRAMMER e.h.

Angeschlagen am: 01.12.2020

Abgenommen am: 17.12.2020

VORANSCHLAG 2021

A N T R A G

Der Gemeinderat der Stadt Waidhofen an der Ybbs wolle beschließen:

"Der Voranschlag 2021 für den Ergebnishaushalt und für den Finanzierungshaushalt wird wie folgt festgesetzt:

A.

ERGEBNISHAUSHALT

ERTRÄGE	€ 33.445.000,00
AUFWENDUNGEN	€ 35.648.000,00
NETTOERGEBNIS	-€ 2.203.000,00
Entnahmen von Haushaltsrücklagen	€ 500.000,00
Zuweisung an Haushaltsrücklagen	-€ 500.000,00
NETTOERGEBNIS nach Zuweisung u. Entnahmen von Haushaltsrücklagen	<u>-€ 2.203.000,00</u>

FINANZIERUNGSCHAUSHALT

OPERATIVE GEBARUNG	Einzahlungen	€ 32.072.000,00
	Auszahlungen	€ 30.880.200,00
	Saldo 1	€ 1.191.800,00
INVESTIVE GEBARUNG	Einzahlungen	€ 5.828.500,00
	Auszahlungen	€ 9.080.300,00
	Saldo 2	-€ 3.251.800,00
Nettofinanzierungssaldo (Saldo 3 = Saldo 1 + Saldo 2)		-€ 2.060.000,00
FINANZIERUNGSTÄTIGKEIT	Einzahlungen	€ 6.301.500,00
	Auszahlungen	€ 4.241.500,00
	Saldo 4	€ 2.060.000,00
Geldfluss aus der voranschlagswirksamen Gebarung (Saldo 5 = Saldo 3 + Saldo 4)		<u>€ 0,00</u>

Vorhaben, die als Einzelnachweis im Investitionsnachweis auszuweisen sind, dürfen erst dann begonnen werden, wenn der Eingang der hierfür vorgesehenen Mittelaufbringungen gesichert ist, sowie alle erforderlichen aufsichtsbehördlichen Genehmigungen nach § 76 NÖ STROG vorliegen oder das Vorhaben und dessen Folgekosten im mittelfristigen Finanzplan dargestellt werden können (§ 55 Abs. 3 NÖ STROG).

B.

Gleichzeitig wird beschlossen:

I. Maßnahmen zur Aufrechterhaltung des Haushaltsausgleiches:

1. Sämtliche Bereiche und Dienststellen dürfen Ausgaben, auch wenn sie im Voranschlag enthalten sind, nur dann tätigen, wenn diese zur Erfüllung gesetzlicher oder vertraglicher Verpflichtungen unbedingt erforderlich sind und den Grundsätzen der Sparsamkeit, Wirtschaftlichkeit und Zweckmäßigkeit entsprechen.
2. Die Haushaltsüberwachung hat bereits bei der Erteilung eines Liefer- oder Leistungsauftrages zu erfolgen, wodurch die Anordnungsberechtigten jederzeit in der Lage sind, einen genauen Überblick über ihre Kreditanspruchnahme zu haben.
3. Die Vorlage von Anträgen auf Genehmigung über- oder außerplanmäßiger Mittelverwendungen ist grundsätzlich zu unterlassen.
4. Ausgaben innerhalb der Wertgrenzen des Magistrates, die nicht auf gesetzlicher oder vertraglicher Verpflichtung beruhen, bedürfen der vorherigen Genehmigung des Bürgermeisters. Dies gilt für jene Ausgaben, die den Betrag von € 2.500,00 übersteigen. Das hierfür aufgelegte Formblatt ist zu verwenden und dem Rechnungsbeleg anzuschließen.
5. Personelle Maßnahmen:
 - a) Unbedingt notwendige Mehrdienstleistungen (Überstunden), sofern diese durch Zeitausgleich nicht abgegolten werden können, dürfen nur nach vorheriger Genehmigung des Bürgermeisters angeordnet werden.
 - b) Die Aufnahme von Aushilfskräften darf nur dann erfolgen, wenn hierfür eine zwingende Notwendigkeit besteht, sowie eine personell- bzw. kostengünstigere Alternativlösung nicht möglich ist.
 - c) Bei der Anordnung von Dienstreisen ist ein strenger Maßstab anzulegen.
 - d) Etwaige freiwerdende Dienstposten sind, soweit dies der Dienstbetrieb erlaubt, nicht mehr nachzubesetzen.

- II. Im Rechnungsjahr 2021 werden nachstehende Gemeindesteuern gemäß Gemeinderatsbeschluss vom 29.09.2014 in folgendem Ausmaß eingehoben:

GRUNDSTEUER - 500 v.H. des Grundsteuermessbetrages

Die übrigen Gemeindeabgaben und Gebühren sind nach den jeweils bestehenden Gesetzen und Beschlüssen des Gemeinderates einzuheben.

- III. Der Gesamtbetrag der für das Rechnungsjahr 2021 aufzunehmenden Darlehen wird mit € 6.301.500,00 festgelegt. Zur rechtzeitigen Leistung von Mittelverwendungen wird der Bürgermeister gemäß § 59 Abs. 1 des NÖ Stadtrechtsorganisationsgesetzes, LGBl. 1026 idGF., ermächtigt, Kassenkredite aufzunehmen. Sie dürfen 20 % der Summe der Erträge des Ergebnisvoranschlages nicht übersteigen.

IV. Darlehen, welche nicht der investiven Gebarung dienen, sind gemäß § 61 Abs. 2 des NÖ Stadtrechtsorganisationsgesetzes, LGBl. 1026 idgF., nur zulässig, sofern die Grenze von 30 % der Mittelaufbringungen an Ertragsanteilen (Ansatz 925) nicht überschritten ist. Als Basis sind die Ertragsanteile des zweit vorausgehenden Rechnungsjahres heranzuziehen. Nachdem im Haushaltsjahr 2015 die Grenze des § 61 Abs. 2 des NÖ Stadtrechtsorganisationsgesetzes überschritten wurde, gilt für die Stadt Waidhofen a/d Ybbs gemäß § 61 Abs. 3 leg.cit. eine Grenze von 100 %. Diese Grenze von 100 % verringert sich ab dem Jahr 2016 jährlich gemäß der in § 61 Abs. 3 leg.cit. ausgewiesenen Tabelle, so dass im Jahr 2035 die Grenze für den aushaftenden Darlehensstand für Haushaltsabgänge wieder bei 30 % liegt.

	Abgabenertragsanteile (Ansatz 9250)	aushaftende Darlehen für Haushaltsabgänge per	Anteil der Darlehen an den Abgabenertragsanteilen
2011	€ 10.706.841,95	31.12.2013	€ 5.186.665,30 48,44%
2012	€ 10.864.334,78	31.12.2014	€ 4.809.776,49 44,27%
2013	€ 11.332.997,43	31.12.2015	€ 5.757.887,68 50,81%
2014	€ 11.935.384,58	31.12.2016	€ 6.974.748,87 58,44%
2015	€ 12.058.163,24	31.12.2017	€ 6.448.610,06 53,48%
2016	€ 12.320.848,32	31.12.2018	€ 6.252.471,25 50,75%
2017	€ 12.940.839,56	31.12.2019	€ 5.704.332,44 44,08%
2018	€ 12.921.104,72	31.12.2020	€ 6.497.971,00 50,29%
2019	€ 13.409.181,07	31.12.2021	€ 8.569.833,00 63,91%

V. Der Dienstpostenplan wurde vom Gemeinderat in seiner Sitzung am 30.11.2020 beschlossen. Dieser Beschluss wird jedoch erst mit der Beschlussfassung des Voranschlags 2021 durch den Gemeinderat wirksam.

VI. Bei der Führung des Haushaltes sind die Bestimmungen der Voranschlags- und Rechnungsabschlussverordnung (VRV 2015), des NÖ STROG, der Geschäftsordnungen für den Gemeinderat, den Stadtsenat und die Gemeinderatsausschüsse sowie der Geschäftsordnung des Magistrates einzuhalten.

VII. Gemäß § 16 Abs. 2 und 3 VRV 2015 (Voranschlagsvergleichsrechnung) sind im Haushaltsjahr 2021 nur wesentliche Abweichungen zu den einzelnen Voranschlagswerten zu begründen wobei keine Wertgrenzen erforderlich sind. Mehr- bzw. Minderausgaben bei den intern verrechneten "Bauhofleistungen" (Konto -728800) sind nicht zu begründen.

VIII. Deckungsfähigkeit: Im Jahr 2021 sind die im Nachweis über Leistungen für Personal enthaltenen Mittelverwendungen gegenseitig deckungsfähig. Die im Nachweis über den Schuldendienst enthaltenen Mittelverwendungen sind ebenfalls gegenseitig deckungsfähig. Die gesamten Mittelverwendungen eines Ansatzes (Teilabschnitt) pro Anordnungsberechtigten sind gegenseitig deckungsfähig. Die Mittelverwendungen der Postengruppen 610, 611, 612, 614, 616, 617, 618 und 619 sind quer über sämtliche Ansätze gegenseitig deckungsfähig. Weiters sind im Jahr 2021 die Mittelverwendungen der Postengruppe 630 (Postdienste) gegenseitig deckungsfähig. Ebenso alle Mittelverwendungen der Postengruppe 670 (Versicherungen)."

Beschlossen in der Sitzung des Gemeinderates am:

WERTGRENZEN

für das

RECHNUNGSJAHR 2021

Auf Grund der Summe der veranschlagten Erträge des Ergebnisvoranschlages für das Rechnungsjahr 2021 in Höhe von

33.445.000,00

betragen die einzelnen Wertgrenzen:

10	%	€	3.344.500,00
3	%	€	1.003.350,00
0,5	%	€	167.225,00
0,1	%	€	33.445,00
0,05	%	€	16.722,50
0,02	%	€	6.689,00
0,01	%	€	3.344,50
0,002	%	€	668,90

Die jeweiligen Prozentsätze sind in den §§ 32, 38, 47 und 76 des NÖ Stadtrechtsorganisationsgesetzes (NÖ STROG), LGBl. 1026 idgF., angeführt.

Wirkungsbereich des		Magistrates		Stadtsonates		Gemeinderates				
		%	€	%	€	%	€			
1.)	Bewilligung außer- oder überplanmäßiger Mittelverwendungen und Zweckänderungen von veranschlagten Mittelverwendungen, wenn die einzelne Mittelverwendung 0,05 % übersteigt			bis	0,05	16.722,50	ab	0,05	16.722,50	
	oder die Mittelverwendungen innerhalb eines Rechnungsjahres zusammen 0,5 % der Summe der veranschlagten Erträge des Ergebnisvoranschlages übersteigen			bis	0,5	167.225,00	ab	0,5	167.225,00	
2.)	Abschreibung uneinbringlicher Forderungen über 0,05 % der Summe der veranschlagten Erträge des Ergebnisvoranschlages, ausgenommen bei Konkurs- oder Ausgleichsverfahren			bis	0,05	16.722,50	ab	0,05	16.722,50	
3.)a.)	Erwerb, Veräußerung, Verpfändung oder sonstige Belastung von unbeweglichem Vermögen			bis	0,1	33.445,00	ab	0,1	33.445,00	
3.)b.)	Verzicht auf Sicherstellung einer Forderung durch eine Hypothek und auf eine Dienstbarkeit oder Reallast			bis	0,1	33.445,00	ab	0,1	33.445,00	
3.)c.)	Ausstellung einer Erklärung über die Einräumung des grundbücherlichen Vorranges , wenn der Wert der zu Gunsten der Stadt einverleibten Forderung 0,1 % der Summe der veranschlagten Erträge des Ergebnisvoranschlages übersteigt			bis	0,1	33.445,00	ab	0,1	33.445,00	
3.)d.)	Erwerb, Veräußerung oder die Verpfändung von beweglichem Vermögen und die Entscheidung über Herstellungen, Anschaffungen oder die Vergabe von Leistungen	bis	0,02	6.689,00	bis	0,1	33.445,00	ab	0,1	33.445,00
3.)e.)	Abschluss und Auflösung von Verträgen (gerechnet vom Jahresentgelt), ausgenommen Bestandsverträge über Wohnungen	bis	0,002	668,90	bis	0,01	3.344,50	ab	0,01	3.344,50
3.)f.)	Gewährung von Förderungen , nach den vom GR beschlossenen Richtlinien: falls vom Gemeinderat keine Richtlinien beschlossen wurden:	bis	0,002	668,90	ab	0,002	668,90	bis	0,01	3.344,50
		bis	0,002	668,90	bis	0,01	3.344,50	ab	0,01	3.344,50
3.)g.)	Einleitung, Fortsetzung und Beendigung von Rechtsstreitigkeiten , ausgenommen Rechtsmittel in verwaltungsrechtlichen Angelegenheiten			bis	0,1	33.445,00	ab	0,1	33.445,00	

Genehmigungspflicht durch die NÖ Landesregierung gem. § 76 NÖ STROG		%	€	
•	Veräußerung, Verpfändung oder sonstige Belastung von unbeweglichem Vermögen	ab	3	1.003.350
•	Erwerb von unbeweglichem Vermögen, wenn der Kaufpreis ganz oder teilweise erst in den nachfolgenden Haushaltsjahren entrichtet wird (Stundungen und Ratenzahlungen)	ab	3	1.003.350
•	Aufnahme eines Darlehens sowie die Übernahme einer Bürgschaft oder sonstigen Haftung	ab	3	1.003.350
•	Begründung einer Zahlungsverpflichtung, die wirtschaftlich einer Kreditverpflichtung gleichkommt	ab	3	1.003.350

Überschreitet der Gesamtwert aller in einem Haushaltsjahr getätigten Maßnahmen 10 % der Erträge des Ergebnisvoranschlages des Haushaltsjahres, bedarf jede weitere Maßnahme in diesem Haushaltsjahr - unabhängig vom Wert der Einzelmaßnahme - einer Genehmigung. Darlehen gemäß § 61 Abs. 2 und 3 NÖ STROG sind dabei nicht zu berücksichtigen.

Haushaltspotential (aufbauend auf der Ergebnisrechnung)

Voranschlag 2021

Magistrat Waidhofen a/d Ybbs

Haushaltspotential (aufbauend auf der Ergebnisrechnung)

MVAG	Mittelverwendungs- und -aufbringungsgruppen	Mittelaufbringung	Mittelverwendung	Saldo
211	Erträge aus der operativen Verwaltungstätigkeit	29.618.000,00		
212	Erträge aus Transfers	3.820.000,00		
213	Finanzerträge	7.000,00		
Summe Erträge (SU 21)		33.445.000,00		
2117	Nicht finanzierungswirksame operative Erträge (Auflösung von Rückstellungen und Aktivierte Eigenleistungen)	-141.000,00		
2127	Nicht finanzierungswirksamer Transferertrag (Auflösung von Investitionszuschüssen)	-632.000,00		
2136	Sonstige nicht finanzierungswirksame Finanzerträge (Auflösung von RS Bewertung von Beteiligungen und aktiven Finanzinstrumenten)	0,00		
Nicht finanzwirksame Erträge		-773.000,00		
Finanzwirksame Erträge		32.672.000,00		
221	Personalaufwand		9.856.000,00	
222	Sachaufwand (ohne Transferaufwand)		16.717.500,00	
223	Transferaufwand (laufende Transfers und Kapitaltransfers)		8.722.300,00	
224	Finanzaufwand		352.200,00	
Summe Aufwendungen (SU 22)			35.648.000,00	
2214	Nicht finanzierungswirksamer Personalaufwand (Dotierung RS für Abfertigungen, Jubiläum u. nicht konsumierte Urlaube)		-156.000,00	
2226	Nicht finanzierungswirksamer Sachaufwand (inkl. Abschreibungen, Dotierung von RS Prozess, ausstehende Rechnungen)		-4.557.500,00	
2237	Nicht finanzierungswirksamer Transferaufwand (Dotierungen von RS f. Pensionen)		0,00	
2245	Nicht finanzierungswirksamer Finanzaufwand (Wertberichtigungen zu Finanzinstrumenten, Aufwendungen aus der Bewertung von Beteiligungen)		0,00	
Nicht finanzwirksame Aufwendungen			-4.713.500,00	
Finanzwirksame Aufwendungen			30.934.500,00	
Finanzwirksames Ergebnis		32.672.000,00	30.934.500,00	1.737.500,00

Voranschlag 2021

Magistrat Waidhofen a/d Ybbs

Haushaltspotential (aufbauend auf der Ergebnisrechnung)

MVAG	Mittelverwendungs- und -aufbringungsgruppen	Mittelaufbringung	Mittelverwendung	Saldo
332	Einzahlungen aus der Rückzahlung von Darlehen sowie gewährten Vorschüssen (ohne 3325 mit Projektcode - Anzahlungen)	2.300,00		
1141	Vorräte (+ Veränderung)	0,00		
1142	Gegebene Anzahlungen auf Vorräte (+ Veränderung)	0,00		
	wiederkehrende Einzahlungen der Kontengruppe 00-06, die keinem Projekt zugeordnet sind	0,00		
2301	Entnahmen von Haushaltsrücklagen (Kontengruppe 893)	0,00		
Jährliche wiederkehrende Einzahlungen		2.300,00		
36	Auszahlungen aus der Finanzierungstätigkeit		4.241.500,00	
2401	Zuweisung an Haushaltsrücklagen (Kontengruppe 793)		0,00	
342	Auszahlungen von gewährten Darlehen sowie gewährten Vorschüssen (ohne 3425 mit Projektcode - Anzahlungen)		0,00	
1141	Vorräte (- Veränderung)		0,00	
1142	Gegebene Anzahlungen auf Vorräte (- Veränderung)		0,00	
	wiederkehrende Klein-Investitionen der Kontengruppe 00-06, die keinem Projekt zugeordnet sind		627.000,00	
Jährliche wiederkehrende Auszahlungen			4.868.500,00	
	Kontengruppe 871, KT der Ergebnisrechnung, mit Projektcode (BZ)	-200.000,00		
Summe Kapitaltransfers der Ergebnisrechnung		-200.000,00		
Jährliches Haushaltspotential		32.474.300,00	35.803.000,00	-3.328.700,00
	Jährliches Haushaltspotential	-3.328.700,00		
	kumuliertes Haushaltspotential zum 31.12.2020 (Vorjahr)			
Verfügbares Haushaltspotential		-3.328.700,00		
	<i>davon (dient ausschließlich der Information) Kontengruppe 871, KT der Ergebnisrechnung, ohne Projektcode (sind BZ zum Haushaltsausgleich)</i>	500.000,00		
2401	Zuweisung an Haushaltsrücklagen (Kontengruppe 794)		500.000,00	
2401	Zuweisung an Haushaltsrücklagen (Kontengruppe 795)		0,00	
Jährliche Aufwände für Rücklagen			500.000,00	
2301	Entnahmen von Haushaltsrücklagen (Kontengruppe 894)	500.000,00		
2301	Entnahmen von Haushaltsrücklagen (Kontengruppe 895)	0,00		
Jährliche RL-Erträge f. Investitionen (finanzw.)		500.000,00		
Endbestand kumuliertes Haushaltspotential		-2.828.700,00	500.000,00	-3.328.700,00

MFP - Ergebnishaushalt Gesamt 1. und 2. Ebene
- interne Vergütungen enthalten

MVAG	Mittelverwendungs- und aufbringungsgruppen (1. und 2. Ebene)	VA 2021	Plan 2022	Plan 2023	Plan 2024	Plan 2025
211	Erträge aus der operativen Verwaltungstätigkeit	29.618.000,00	31.047.000,00	32.125.000,00	33.017.000,00	33.928.000,00
2111	Erträge aus eigenen Abgaben	5.233.000,00	5.406.000,00	5.538.000,00	5.679.000,00	5.810.000,00
2112	Erträge aus Ertragsanteilen	12.300.000,00	13.500.000,00	14.300.000,00	15.000.000,00	15.600.000,00
2113	Erträge aus Gebühren	5.790.000,00	5.876.000,00	6.098.000,00	6.194.000,00	6.306.000,00
2114	Erträge aus Leistungen	2.441.000,00	2.399.000,00	2.415.000,00	2.442.000,00	2.472.000,00
2115	Erträge aus Besitz und wirtschaftlicher Tätigkeit	814.000,00	863.000,00	895.000,00	901.000,00	908.000,00
2116	Erträge aus Veräußerung und sonstige Erträge	2.899.000,00	2.875.000,00	2.827.000,00	2.780.000,00	2.783.000,00
2117	Nicht finanzierungswirksame operative Erträge	141.000,00	128.000,00	52.000,00	21.000,00	49.000,00
212	Erträge aus Transfers	3.820.000,00	3.777.000,00	3.482.000,00	3.465.000,00	3.438.000,00
2121	Transferertrag von Trägern des öffentlichen Rechts	2.575.000,00	2.486.000,00	2.198.000,00	2.186.000,00	2.175.000,00
2122	Transferertrag von Beteiligungen	0,00	0,00	0,00	0,00	0,00
2123	Transferertrag von Unternehmen (mit Finanzunternehmen)	0,00	0,00	0,00	0,00	0,00
2124	Transferertrag von Haushalten und Organisationen ohne Erwerbscharakter	603.000,00	664.000,00	665.000,00	666.000,00	667.000,00
2125	Transferertrag vom Ausland	10.000,00	0,00	0,00	0,00	0,00
2126	Investitions- und Tilgungszuschüsse zwischen Unternehmungen und Betrieben der Gebietskörperschaft und der Gebietskörperschaft	0,00	0,00	0,00	0,00	0,00
2127	Nicht finanzierungswirksamer Transferertrag	632.000,00	627.000,00	619.000,00	613.000,00	596.000,00
213	Finanzerträge	7.000,00	7.000,00	7.000,00	7.000,00	7.000,00
2131	Erträge aus Zinsen	0,00	0,00	0,00	0,00	0,00
2132	Erträge aus Zinsen aus derivativen Finanzinstrumenten ohne Grundgeschäft	0,00	0,00	0,00	0,00	0,00
2133	Erträge aus Gewinnentnahmen von marktbestimmten Betrieben	0,00	0,00	0,00	0,00	0,00
2134	Sonstige Finanzerträge	0,00	0,00	0,00	0,00	0,00
2135	Erträge aus Dividenden/Gewinnausschüttungen	7.000,00	7.000,00	7.000,00	7.000,00	7.000,00
2136	Sonstige nicht finanzierungswirksame Finanzerträge	0,00	0,00	0,00	0,00	0,00
21	Summe Erträge	33.445.000,00	34.831.000,00	35.614.000,00	36.489.000,00	37.373.000,00
221	Personalaufwand	9.856.000,00	10.025.000,00	10.194.000,00	10.410.000,00	10.668.000,00
2211	Personalaufwand (Bezüge, Nebengeb., Mehrleistungen)	7.757.400,00	7.904.000,00	8.022.500,00	8.184.400,00	8.406.100,00
2212	Gesetzlicher und freiwilliger Sozialaufwand	1.942.600,00	1.967.000,00	2.020.500,00	2.076.600,00	2.115.900,00
2213	Sonstiger Personalaufwand	0,00	0,00	0,00	0,00	0,00
2214	Nicht finanzierungswirksamer Personalaufwand	156.000,00	154.000,00	151.000,00	149.000,00	146.000,00
222	Sachaufwand (ohne Transferaufwand)	16.717.500,00	16.604.000,00	16.818.000,00	16.973.000,00	17.143.000,00
2221	Gebrauchs- und Verbrauchsgüter, Handelswaren	1.104.000,00	1.059.000,00	1.077.000,00	1.082.000,00	1.091.000,00
2222	Verwaltungs- und Betriebsaufwand	973.000,00	991.000,00	1.012.000,00	1.024.000,00	1.041.000,00

MVAG	Mittelverwendungs- und aufbringungsgruppen (1. und 2. Ebene)	VA 2021	Plan 2022	Plan 2023	Plan 2024	Plan 2025
2223	Leasing- und Mietaufwand	564.000,00	570.000,00	574.000,00	578.000,00	584.000,00
2224	Instandhaltung	1.323.000,00	1.168.000,00	1.165.000,00	1.180.000,00	1.184.000,00
2225	Sonstiger Sachaufwand	8.196.000,00	8.167.000,00	8.253.000,00	8.332.000,00	8.437.000,00
2226	Nicht finanzierungswirksamer Sachaufwand	4.557.500,00	4.649.000,00	4.737.000,00	4.777.000,00	4.806.000,00
223	Transferaufwand (laufende Transfers und Kapitaltransfers)	8.722.300,00	9.156.000,00	9.259.000,00	9.679.000,00	9.855.000,00
2231	Transferaufwand an Träger des öffentlichen Rechts	6.892.000,00	7.330.000,00	7.401.000,00	7.805.000,00	7.960.000,00
2232	Transferaufwand an Beteiligungen	0,00	0,00	0,00	0,00	0,00
2233	Transferaufwand an Unternehmen (mit Finanzunternehmen)	448.000,00	453.000,00	463.000,00	468.000,00	473.000,00
2234	Transferaufwand an Haushalte und Organisationen ohne Erwerbscharakter	1.382.300,00	1.373.000,00	1.395.000,00	1.406.000,00	1.422.000,00
2235	Transferaufwand an das Ausland	0,00	0,00	0,00	0,00	0,00
2236	Investitions- und Tilgungszuschüsse zwischen Unternehmungen und Betrieben der Gebietskörperschaft und der Gebietskörperschaft	0,00	0,00	0,00	0,00	0,00
2237	Nicht finanzierungswirksamer Transferaufwand	0,00	0,00	0,00	0,00	0,00
224	Finanzaufwand	352.200,00	361.000,00	369.000,00	385.000,00	419.000,00
2241	Zinsen aus Finanzschulden, Finanzierungsleasing, Forderungskauf und derivativen Finanzinstrumenten mit Grundgeschäft	337.500,00	346.100,00	353.800,00	369.600,00	403.300,00
2242	Zinsen und sonstige Aufwendungen aus derivativen Finanzinstrumenten ohne Grundgeschäft	0,00	0,00	0,00	0,00	0,00
2243	Gewinnentnahmen von Unternehmungen und marktbestimmten Betrieben der Gebietskörperschaft (innerhalb der Gebietskörperschaft)	0,00	0,00	0,00	0,00	0,00
2244	Sonstiger Finanzaufwand	14.700,00	14.900,00	15.200,00	15.400,00	15.700,00
2245	Nicht finanzierungswirksamer Finanzaufwand	0,00	0,00	0,00	0,00	0,00
22	Summe Aufwendungen	35.648.000,00	36.146.000,00	36.640.000,00	37.447.000,00	38.085.000,00
SA0	Saldo (0) Nettoergebnis (21 - 22)	-2.203.000,00	-1.315.000,00	-1.026.000,00	-958.000,00	-712.000,00
230	Entnahmen von Haushaltsrücklagen	500.000,00	450.000,00	0,00	0,00	0,00
2301	Entnahmen von Haushaltsrücklagen	500.000,00	450.000,00	0,00	0,00	0,00
240	Zuweisung an Haushaltsrücklagen	500.000,00	0,00	0,00	0,00	0,00
2401	Zuweisung an Haushaltsrücklagen	500.000,00	0,00	0,00	0,00	0,00
23	Summe Haushaltsrücklagen	0,00	450.000,00	0,00	0,00	0,00
SA00	Nettoergebnis nach Zuweisung und Entnahmen von Haushaltsrücklagen (Saldo 0 +/- SU23)	-2.203.000,00	-865.000,00	-1.026.000,00	-958.000,00	-712.000,00

MFP - Finanzierungshaushalt Gesamt 1. und 2. Ebene
- interne Vergütungen enthalten

MVAG	Mittelverwendungs- und aufbringungsgruppen (1. und 2. Ebene)	VA 2021	Plan 2022	Plan 2023	Plan 2024	Plan 2025
311	Einzahlungen aus der operativen Verwaltungstätigkeit	28.877.000,00	30.319.000,00	31.523.000,00	32.496.000,00	33.379.000,00
3111	Einzahlungen aus eigenen Abgaben	5.233.000,00	5.406.000,00	5.538.000,00	5.679.000,00	5.810.000,00
3112	Einzahlungen aus Ertragsanteilen	12.300.000,00	13.500.000,00	14.300.000,00	15.000.000,00	15.600.000,00
3113	Einzahlungen aus Gebühren	5.790.000,00	5.876.000,00	6.098.000,00	6.194.000,00	6.306.000,00
3114	Einzahlungen aus Leistungen	2.441.000,00	2.399.000,00	2.415.000,00	2.442.000,00	2.472.000,00
3115	Einzahlungen aus Besitz und wirtschaftlicher Tätigkeit	814.000,00	863.000,00	895.000,00	901.000,00	908.000,00
3116	Einzahlungen aus Veräußerung von geringwertigen Wirtschaftsgütern (GWG) und sonstige Einzahlungen	2.299.000,00	2.275.000,00	2.277.000,00	2.280.000,00	2.283.000,00
312	Einzahlungen aus Transfers (ohne Kapitaltransfers)	3.188.000,00	3.150.000,00	2.863.000,00	2.852.000,00	2.842.000,00
3121	Transferzahlungen von Trägern des öffentlichen Rechts	2.575.000,00	2.486.000,00	2.198.000,00	2.186.000,00	2.175.000,00
3122	Transferzahlungen von Beteiligungen	0,00	0,00	0,00	0,00	0,00
3123	Transferzahlungen von Unternehmen (inkl. Finanzunternehmen)	0,00	0,00	0,00	0,00	0,00
3124	Transferzahlungen von Haushalte und Organisationen ohne Erwerbscharakter	603.000,00	664.000,00	665.000,00	666.000,00	667.000,00
3125	Transferzahlungen vom Ausland	10.000,00	0,00	0,00	0,00	0,00
3126	Investitions- und Tilgungszuschüsse zwischen Unternehmungen und Betrieben der Gebietskörperschaft und der Gebietskörperschaft	0,00	0,00	0,00	0,00	0,00
313	Einzahlungen aus Finanzerträgen	7.000,00	7.000,00	7.000,00	7.000,00	7.000,00
3131	Einzahlungen aus Zinserträgen	0,00	0,00	0,00	0,00	0,00
3133	Einzahlungen aus Gewinnentnahmen von marktbestimmten Betrieben	0,00	0,00	0,00	0,00	0,00
3134	Sonstige Einzahlungen aus Finanzerträgen	0,00	0,00	0,00	0,00	0,00
3135	Einzahlungen aus Dividenden/Gewinnausschüttungen	7.000,00	7.000,00	7.000,00	7.000,00	7.000,00
31	Summe Einzahlungen operative Gebarung	32.072.000,00	33.476.000,00	34.393.000,00	35.355.000,00	36.228.000,00
321	Auszahlungen aus Personalaufwand	9.700.000,00	9.871.000,00	10.043.000,00	10.261.000,00	10.522.000,00
3211	Auszahlungen für Personalaufwand Bezüge, Nebengebühren, und Mehrleistungsvergütungen)	7.757.400,00	7.904.000,00	8.022.500,00	8.184.400,00	8.406.100,00
3212	Auszahlungen für gesetzliche und freiwillige Sozialaufwendungen	1.942.600,00	1.967.000,00	2.020.500,00	2.076.600,00	2.115.900,00
3213	Auszahlungen aus sonstigem Personalaufwand	0,00	0,00	0,00	0,00	0,00
322	Auszahlungen aus Sachaufwand (ohne Transferaufwand)	12.155.000,00	11.950.000,00	12.076.000,00	12.191.000,00	12.332.000,00
3221	Auszahlungen für Gebrauchs- und Verbrauchsgüter, Handelswaren	1.104.000,00	1.059.000,00	1.077.000,00	1.082.000,00	1.091.000,00
3222	Auszahlungen für Verwaltungs- und Betriebsaufwand	973.000,00	991.000,00	1.012.000,00	1.024.000,00	1.041.000,00
3223	Auszahlungen für Leasing- und Mietaufwand	564.000,00	570.000,00	574.000,00	578.000,00	584.000,00
3224	Auszahlungen für Instandhaltung	1.323.000,00	1.168.000,00	1.165.000,00	1.180.000,00	1.184.000,00
3225	Sonstige Auszahlungen aus Sachaufwand	8.191.000,00	8.162.000,00	8.248.000,00	8.327.000,00	8.432.000,00
323	Auszahlungen aus Transfers (ohne Kapitaltransfers)	8.673.000,00	8.922.000,00	9.215.000,00	9.505.000,00	9.811.000,00
3231	Transferzahlungen an Träger des öffentlichen Rechts	6.892.000,00	7.140.000,00	7.401.000,00	7.675.000,00	7.960.000,00
3232	Transferzahlungen an Beteiligungen	0,00	0,00	0,00	0,00	0,00

MVAG	Mittelverwendungs- und aufbringungsgruppen (1. und 2. Ebene)	VA 2021	Plan 2022	Plan 2023	Plan 2024	Plan 2025
3233	Transferzahlungen an Unternehmen (inkl. Finanzunternehmen)	448.000,00	453.000,00	463.000,00	468.000,00	473.000,00
3234	Transferzahlungen an Haushalte und Organisationen ohne Erwerbscharakter	1.333.000,00	1.329.000,00	1.351.000,00	1.362.000,00	1.378.000,00
3235	Transferzahlungen an das Ausland	0,00	0,00	0,00	0,00	0,00
3236	Investitions- und Tilgungszuschüsse zwischen Unternehmungen und Betrieben der Gebietskörperschaft und der Gebietskörperschaft	0,00	0,00	0,00	0,00	0,00
324	Auszahlungen aus Finanzaufwand	352.200,00	361.000,00	369.000,00	385.000,00	419.000,00
3241	Auszahlungen für Zinsaufwand, für Finanzierungsleasing, für Forderungskauf, für Finanzschulden und derivative Finanzinstrumente mit Grundgeschäft	337.500,00	346.100,00	353.800,00	369.600,00	403.300,00
3242	Auszahlungen für Zinsen aus derivativen Finanzinstrumenten ohne Grundgeschäft	0,00	0,00	0,00	0,00	0,00
3243	Auszahlung aus Gewinnentnahmen von marktbestimmten Betrieben	0,00	0,00	0,00	0,00	0,00
3244	Sonstige Auszahlungen aus Finanzaufwendungen	14.700,00	14.900,00	15.200,00	15.400,00	15.700,00
32	Summe Auszahlungen operative Gebarung	30.880.200,00	31.104.000,00	31.703.000,00	32.342.000,00	33.084.000,00
SA1	Saldo (1) Geldfluss aus der Operativen Gebarung (31 – 32)	1.191.800,00	2.372.000,00	2.690.000,00	3.013.000,00	3.144.000,00
331	Einzahlungen aus der Investitionstätigkeit	2.940.500,00	2.115.000,00	551.000,00	1.500.000,00	500.000,00
3311	Einzahlungen aus der Veräußerung von immateriellem Vermögen	0,00	0,00	0,00	0,00	0,00
3312	Einzahlungen aus der Veräußerung von Grundstücken und Grundstückeinrichtungen	2.070.500,00	2.115.000,00	550.000,00	1.500.000,00	500.000,00
3313	Einzahlungen aus der Veräußerung von Gebäuden und Bauten	870.000,00	0,00	0,00	0,00	0,00
3314	Einzahlungen aus der Veräußerung von technischen Anlagen, Fahrzeuge und Maschinen	0,00	0,00	1.000,00	0,00	0,00
3315	Einzahlungen aus der Veräußerung von Amts-, Betriebs- und Geschäftsausstattung	0,00	0,00	0,00	0,00	0,00
3316	Einzahlungen aus der Veräußerung von Kulturgütern	0,00	0,00	0,00	0,00	0,00
3317	Einzahlungen aus der Veräußerung von Beteiligungen	0,00	0,00	0,00	0,00	0,00
332	Einzahlungen aus der Rückzahlung von Darlehen sowie gewährten Vorschüssen	2.300,00	2.000,00	2.000,00	2.000,00	2.000,00
3321	Einzahlungen aus Darlehen an Träger des öffentlichen Rechts	0,00	0,00	0,00	0,00	0,00
3322	Einzahlungen aus Darlehen an Beteiligungen	0,00	0,00	0,00	0,00	0,00
3323	Einzahlungen aus Darlehen an Unternehmen und Haushalte	2.300,00	2.000,00	2.000,00	2.000,00	2.000,00
3325	Einzahlungen aus Vorschüssen und Anzahlungen	0,00	0,00	0,00	0,00	0,00
333	Einzahlungen aus Kapitaltransfers	2.885.700,00	3.311.000,00	823.000,00	531.000,00	702.000,00
3331	Kapitaltransferzahlungen von Trägern des öffentlichen Rechts	2.732.700,00	3.146.000,00	668.000,00	381.000,00	552.000,00
3332	Kapitaltransferzahlungen von Beteiligungen	0,00	0,00	0,00	0,00	0,00
3333	Kapitaltransferzahlungen von Unternehmen	0,00	0,00	0,00	0,00	0,00
3334	Kapitaltransferzahlungen von Haushalten und Organisationen ohne Erwerbscharakter	153.000,00	165.000,00	155.000,00	150.000,00	150.000,00
3335	Kapitaltransferzahlungen vom Ausland	0,00	0,00	0,00	0,00	0,00
33	Summe Einzahlungen investive Gebarung	5.828.500,00	5.428.000,00	1.376.000,00	2.033.000,00	1.204.000,00
341	Auszahlungen aus der Investitionstätigkeit	9.031.000,00	13.644.000,00	7.177.000,00	9.851.000,00	7.362.000,00

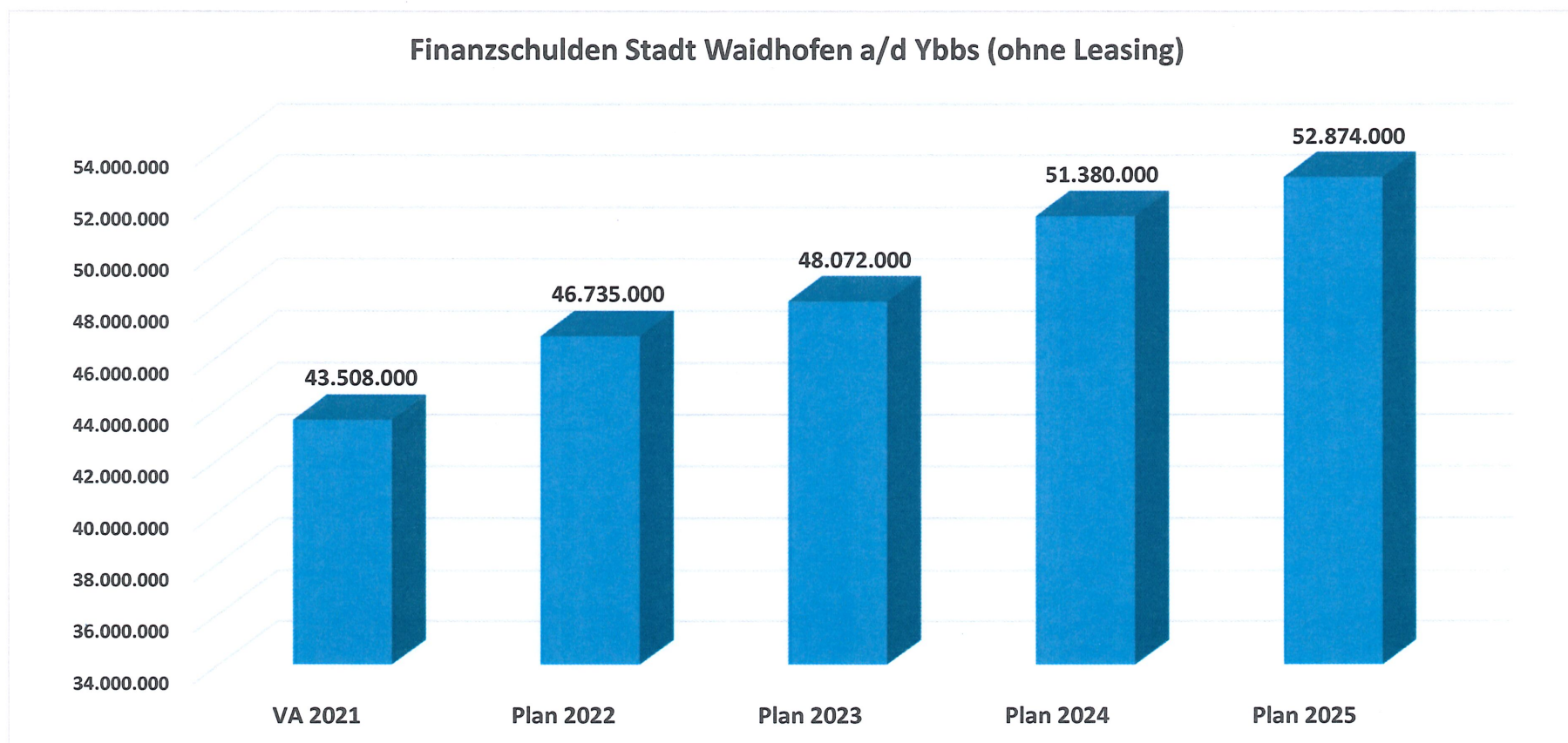
MVAG	Mittelverwendungs- und aufbringungsgruppen (1. und 2. Ebene)	VA 2021	Plan 2022	Plan 2023	Plan 2024	Plan 2025
3411	Auszahlungen für den Erwerb von immateriellem Vermögen	0,00	0,00	0,00	0,00	0,00
3412	Auszahlungen für den Erwerb von Grundstücken und Grundstückseinrichtungen	4.564.500,00	6.394.000,00	1.965.000,00	1.817.000,00	1.604.000,00
3413	Auszahlungen für den Erwerb von Gebäuden und Bauten	3.770.000,00	6.791.000,00	4.683.000,00	7.721.000,00	5.490.000,00
3414	Auszahlungen für den Erwerb von technischen Anlagen, Fahrzeuge und Maschinen	333.100,00	246.000,00	364.000,00	189.500,00	106.000,00
3415	Auszahlungen für den Erwerb von Amts-, Betriebs- und Geschäftsausstattung	363.400,00	213.000,00	165.000,00	123.500,00	162.000,00
3416	Auszahlungen für den Erwerb von Kulturgütern	0,00	0,00	0,00	0,00	0,00
3417	Auszahlungen für den Erwerb von Beteiligungen	0,00	0,00	0,00	0,00	0,00
342	Auszahlungen von gewährten Darlehen sowie gewährten Vorschüssen	0,00	0,00	0,00	0,00	0,00
3421	Auszahlung von Darlehen an Träger des öffentlichen Rechts	0,00	0,00	0,00	0,00	0,00
3422	Auszahlung von Darlehen an Beteiligungen	0,00	0,00	0,00	0,00	0,00
3423	Auszahlung von Darlehen an Unternehmen und Haushalte	0,00	0,00	0,00	0,00	0,00
3425	Auszahlungen von Vorschüssen und Anzahlungen	0,00	0,00	0,00	0,00	0,00
343	Auszahlungen aus Kapitaltransfers	49.300,00	234.000,00	44.000,00	174.000,00	44.000,00
3431	Kapitaltransferzahlungen an Träger des öffentlichen Rechts	0,00	190.000,00	0,00	130.000,00	0,00
3432	Kapitaltransferzahlungen an Beteiligungen	0,00	0,00	0,00	0,00	0,00
3433	Kapitaltransferzahlungen an Unternehmen (Finanzunternehmen)	0,00	0,00	0,00	0,00	0,00
3434	Kapitaltransferzahlungen an Haushalte und Organisationen ohne Erwerbscharakter	49.300,00	44.000,00	44.000,00	44.000,00	44.000,00
3435	Kapitaltransferzahlungen an das Ausland	0,00	0,00	0,00	0,00	0,00
34	Summe Auszahlungen investive Gebarung	9.080.300,00	13.878.000,00	7.221.000,00	10.025.000,00	7.406.000,00
SA2	Saldo (2) Geldfluss aus der Investiven Gebarung (33 – 34)	-3.251.800,00	-8.450.000,00	-5.845.000,00	-7.992.000,00	-6.202.000,00
SA3	Saldo (3) Nettofinanzierungssaldo (Saldo 1 + Saldo 2)	-2.060.000,00	-6.078.000,00	-3.155.000,00	-4.979.000,00	-3.058.000,00
351	Einzahlungen aus der Aufnahme von Finanzschulden	6.301.500,00	7.262.000,00	5.500.500,00	7.460.000,00	5.783.500,00
3511	Einzahlungen aus empfangenen Darlehen von öffentlichen Körperschaften und Rechtsträgern	2.500,00	2.500,00	2.500,00	2.500,00	2.500,00
3512	Einzahlungen aus empfangenen Darlehen von Beteiligungen	0,00	0,00	0,00	0,00	0,00
3513	Einzahlungen aus empfangenen Darlehen von Unternehmen und privaten Haushalten	0,00	0,00	0,00	0,00	0,00
3514	Einzahlungen aus Finanzschulden (Finanzunternehmen)	6.299.000,00	7.259.500,00	5.498.000,00	7.457.500,00	5.781.000,00
353	Einzahlungen infolge eines Kapitaltausch bei derivativen Finanzinstrumenten mit Grundgeschäft	0,00	0,00	0,00	0,00	0,00
3530	Einzahlungen infolge eines Kapitaltausch bei derivativen Finanzinstrumenten mit Grundgeschäft	0,00	0,00	0,00	0,00	0,00
355	Einzahlungen aus dem Abgang von Finanzinstrumenten	0,00	0,00	0,00	0,00	0,00
3550	Einzahlungen aus dem Abgang von Finanzinstrumenten	0,00	0,00	0,00	0,00	0,00
35	Summe Einzahlungen aus der Finanzierungstätigkeit	6.301.500,00	7.262.000,00	5.500.500,00	7.460.000,00	5.783.500,00

MVAG	Mittelverwendungs- und aufbringungsgruppen (1. und 2. Ebene)	VA 2021	Plan 2022	Plan 2023	Plan 2024	Plan 2025
361	Auszahlungen aus der Tilgung von Finanzschulden	4.241.500,00	4.035.000,00	4.163.500,00	4.152.000,00	4.289.500,00
3611	Auszahlungen aus empfangenen Darlehen von öffentlichen Körperschaften und Rechtsträgern	1.700,00	1.700,00	1.400,00	1.400,00	1.400,00
3612	Auszahlungen aus empfangenen Darlehen von Beteiligungen	0,00	0,00	0,00	0,00	0,00
3613	Auszahlungen aus empfangenen Darlehen von Unternehmen und privaten Haushalten	0,00	0,00	0,00	0,00	0,00
3614	Auszahlungen aus Finanzschulden	4.239.800,00	4.033.300,00	4.162.100,00	4.150.600,00	4.288.100,00
3615	Auszahlung aus der Rückzahlung von Leasingverbindlichkeiten	0,00	0,00	0,00	0,00	0,00
363	Auszahlungen infolge eines Kapitaltausch bei derivativen Finanzinstrumenten mit Grundgeschäft	0,00	0,00	0,00	0,00	0,00
3630	Auszahlungen infolge eines Kapitaltausch bei derivativen Finanzinstrumenten mit Grundgeschäft	0,00	0,00	0,00	0,00	0,00
365	Auszahlungen für den Erwerb von Finanzinstrumenten	0,00	0,00	0,00	0,00	0,00
3650	Auszahlungen für den Erwerb von Finanzinstrumenten	0,00	0,00	0,00	0,00	0,00
36	Summe Auszahlungen aus der Finanzierungstätigkeit	4.241.500,00	4.035.000,00	4.163.500,00	4.152.000,00	4.289.500,00
SA4	Saldo (4) Geldfluss aus der Finanzierungstätigkeit (35 – 36)	2.060.000,00	3.227.000,00	1.337.000,00	3.308.000,00	1.494.000,00
SA5	Saldo (5) Geldfluss aus der voranschlagswirksamen Gebarung (Saldo 3 + Saldo 4)	0,00	-2.851.000,00	-1.818.000,00	-1.671.000,00	-1.564.000,00

voraussichtliche Entwicklung Schuldenstand 2021 - 2025 *

	VA 2021	Plan 2022	Plan 2023	Plan 2024	Plan 2025
Anfänglicher Stand	41.448.000	43.508.000	46.735.000	48.072.000	51.380.000
Zugänge laut MFP 2021 - 2025	6.301.500	7.262.000	5.500.500	7.460.000	5.783.500
Abgänge (Tilgungen)	4.241.500	4.035.000	4.163.500	4.152.000	4.289.500
Stand Ende Haushaltsjahr	43.508.000	46.735.000	48.072.000	51.380.000	52.874.000

*) Die Bedeckung der auf Seite 47 angeführten jährlichen Abgänge bis zum Jahr 2025 (Saldo 5) im Gesamtbetrag von € 7.904.000,00 ist nicht enthalten!



Ergebnishaushalt Bereichsbudget 1. und 2. Ebene (Anlage 1a)

Vertretungskörper und allgemeine Verwaltung (Gruppe 0)

MVAG	Mittelverwendungs- und -aufbringungsgruppen (1. und 2. Ebene)	VA 2021	VA 2020	RA 2019
211	Erträge aus der operativen Verwaltungstätigkeit	766.500,00	794.500,00	
2111	Erträge aus eigenen Abgaben	0,00	0,00	
2112	Erträge aus Ertragsanteilen	0,00	0,00	
2113	Erträge aus Gebühren	0,00	0,00	
2114	Erträge aus Leistungen	694.200,00	671.300,00	
2115	Erträge aus Besitz und wirtschaftlicher Tätigkeit	0,00	0,00	
2116	Erträge aus Veräußerung und sonstige Erträge	55.900,00	57.900,00	
2117	Nicht finanzierungswirksame operative Erträge	16.400,00	65.300,00	
212	Erträge aus Transfers	316.400,00	105.600,00	
2121	Transferertrag von Trägern des öffentlichen Rechts	280.000,00	70.000,00	
2122	Transferertrag von Beteiligungen	0,00	0,00	
2123	Transferertrag von Unternehmen (mit Finanzunternehmen)	0,00	0,00	
2124	Transferertrag von Haushalten und Organisationen ohne Erwerbscharakter	36.400,00	35.600,00	
2125	Transferertrag vom Ausland	0,00	0,00	
2126	Investitions- und Tilgungszuschüsse zwischen Unternehmungen und Betrieben der Gebietskörperschaft und der Gebietskörperschaft	0,00	0,00	
2127	Nicht finanzierungswirksamer Transferertrag	0,00	0,00	
213	Finanzerträge	0,00	0,00	
2131	Erträge aus Zinsen	0,00	0,00	
2132	Erträge aus Zinsen aus derivativen Finanzinstrumenten ohne Grundgeschäft	0,00	0,00	
2133	Erträge aus Gewinnentnahmen von marktbestimmten Betrieben	0,00	0,00	
2134	Sonstige Finanzerträge	0,00	0,00	
2135	Erträge aus Dividenden/Gewinnausschüttungen	0,00	0,00	
2136	Sonstige nicht finanzierungswirksame Finanzerträge	0,00	0,00	
21	Summe Erträge	1.082.900,00	900.100,00	
221	Personalaufwand	2.860.800,00	2.716.700,00	
2211	Personalaufwand (Bezüge, Nebengeb., Mehrleistungen)	2.277.100,00	2.130.400,00	
2212	Gesetzlicher und freiwilliger Sozialaufwand	538.500,00	540.900,00	
2213	Sonstiger Personalaufwand	0,00	0,00	
2214	Nicht finanzierungswirksamer Personalaufwand	45.200,00	45.400,00	
222	Sachaufwand (ohne Transferaufwand)	1.857.400,00	1.892.200,00	
2221	Gebrauchs- und Verbrauchsgüter, Handelswaren	223.400,00	211.800,00	
2222	Verwaltungs- und Betriebsaufwand	169.300,00	160.500,00	

Vertretungskörper und allgemeine Verwaltung (Gruppe 0)

MVAG	Mittelverwendungs- und -aufbringungsgruppen (1. und 2. Ebene)	VA 2021	VA 2020	RA 2019
2223	Leasing- und Mietaufwand	51.300,00	51.500,00	
2224	Instandhaltung	66.900,00	90.500,00	
2225	Sonstiger Sachaufwand	1.195.700,00	1.196.300,00	
2226	Nicht finanzierungswirksamer Sachaufwand	150.800,00	181.600,00	
223	Transferaufwand (laufende Transfers und Kapitaltransfers)	764.000,00	748.300,00	
2231	Transferaufwand an Träger des öffentlichen Rechts	0,00	0,00	
2232	Transferaufwand an Beteiligungen	0,00	0,00	
2233	Transferaufwand an Unternehmen (mit Finanzunternehmen)	0,00	0,00	
2234	Transferaufwand an Haushalte und Organisationen ohne Erwerbscharakter	764.000,00	748.300,00	
2235	Transferaufwand an das Ausland	0,00	0,00	
2236	Investitions- und Tilgungszuschüsse zwischen Unternehmungen und Betrieben der Gebietskörperschaft und der Gebietskörperschaft	0,00	0,00	
2237	Nicht finanzierungswirksamer Transferaufwand	0,00	0,00	
224	Finanzaufwand	2.200,00	1.700,00	
2241	Zinsen aus Finanzschulden, Finanzierungsleasing, Forderungskauf und derivativen Finanzinstrumenten mit Grundgeschäft	1.600,00	1.100,00	
2242	Zinsen und sonstige Aufwendungen aus derivativen Finanzinstrumenten ohne Grundgeschäft	0,00	0,00	
2243	Gewinnentnahmen von Unternehmungen und marktbestimmten Betrieben der Gebietskörperschaft (innerhalb der Gebietskörperschaft)	0,00	0,00	
2244	Sonstiger Finanzaufwand	600,00	600,00	
2245	Nicht finanzierungswirksamer Finanzaufwand	0,00	0,00	
22	Summe Aufwendungen	5.484.400,00	5.358.900,00	
SA0	Saldo (0) Nettoergebnis (21 - 22)	-4.401.500,00	-4.458.800,00	
230	Entnahmen von Haushaltsrücklagen	0,00	0,00	
2301	Entnahmen von Haushaltsrücklagen	0,00	0,00	
240	Zuweisung an Haushaltsrücklagen	0,00	0,00	
2401	Zuweisung an Haushaltsrücklagen	0,00	0,00	
23	Summe Haushaltsrücklagen	0,00	0,00	
SA00	Nettoergebnis nach Zuweisung und Entnahmen von Haushaltsrücklagen (Saldo 0 +/- SU23)	-4.401.500,00	-4.458.800,00	

Öffentliche Ordnung und Sicherheit (Gruppe 1)

MVAG	Mittelverwendungs- und -aufbringungsgruppen (1. und 2. Ebene)	VA 2021	VA 2020	RA 2019
211	Erträge aus der operativen Verwaltungstätigkeit	30.100,00	41.300,00	
2111	Erträge aus eigenen Abgaben	0,00	0,00	
2112	Erträge aus Ertragsanteilen	0,00	0,00	
2113	Erträge aus Gebühren	0,00	0,00	
2114	Erträge aus Leistungen	30.100,00	30.100,00	
2115	Erträge aus Besitz und wirtschaftlicher Tätigkeit	0,00	0,00	
2116	Erträge aus Veräußerung und sonstige Erträge	0,00	11.200,00	
2117	Nicht finanzierungswirksame operative Erträge	0,00	0,00	
212	Erträge aus Transfers	900,00	6.800,00	
2121	Transferertrag von Trägern des öffentlichen Rechts	900,00	6.800,00	
2122	Transferertrag von Beteiligungen	0,00	0,00	
2123	Transferertrag von Unternehmen (mit Finanzunternehmen)	0,00	0,00	
2124	Transferertrag von Haushalten und Organisationen ohne Erwerbscharakter	0,00	0,00	
2125	Transferertrag vom Ausland	0,00	0,00	
2126	Investitions- und Tilgungszuschüsse zwischen Unternehmungen und Betrieben der Gebietskörperschaft und der Gebietskörperschaft	0,00	0,00	
2127	Nicht finanzierungswirksamer Transferertrag	0,00	0,00	
213	Finanzerträge	0,00	0,00	
2131	Erträge aus Zinsen	0,00	0,00	
2132	Erträge aus Zinsen aus derivativen Finanzinstrumenten ohne Grundgeschäft	0,00	0,00	
2133	Erträge aus Gewinnentnahmen von marktbestimmten Betrieben	0,00	0,00	
2134	Sonstige Finanzerträge	0,00	0,00	
2135	Erträge aus Dividenden/Gewinnausschüttungen	0,00	0,00	
2136	Sonstige nicht finanzierungswirksame Finanzerträge	0,00	0,00	
21	Summe Erträge	31.000,00	48.100,00	
221	Personalaufwand	352.700,00	274.100,00	
2211	Personalaufwand (Bezüge, Nebengeb., Mehrleistungen)	280.700,00	217.400,00	
2212	Gesetzlicher und freiwilliger Sozialaufwand	66.200,00	51.200,00	
2213	Sonstiger Personalaufwand	0,00	0,00	
2214	Nicht finanzierungswirksamer Personalaufwand	5.800,00	5.500,00	
222	Sachaufwand (ohne Transferaufwand)	111.800,00	176.500,00	
2221	Gebrauchs- und Verbrauchsgüter, Handelswaren	3.600,00	4.600,00	
2222	Verwaltungs- und Betriebsaufwand	53.800,00	53.900,00	

Öffentliche Ordnung und Sicherheit (Gruppe 1)

MVAG	Mittelverwendungs- und -aufbringungsgruppen (1. und 2. Ebene)	VA 2021	VA 2020	RA 2019
2223	Leasing- und Mietaufwand	0,00	0,00	
2224	Instandhaltung	50.200,00	113.200,00	
2225	Sonstiger Sachaufwand	4.200,00	4.800,00	
2226	Nicht finanzierungswirksamer Sachaufwand	0,00	0,00	
223	Transferaufwand (laufende Transfers und Kapitaltransfers)	96.200,00	106.200,00	
2231	Transferaufwand an Träger des öffentlichen Rechts	89.100,00	99.100,00	
2232	Transferaufwand an Beteiligungen	0,00	0,00	
2233	Transferaufwand an Unternehmen (mit Finanzunternehmen)	0,00	0,00	
2234	Transferaufwand an Haushalte und Organisationen ohne Erwerbscharakter	7.100,00	7.100,00	
2235	Transferaufwand an das Ausland	0,00	0,00	
2236	Investitions- und Tilgungszuschüsse zwischen Unternehmungen und Betrieben der Gebietskörperschaft und der Gebietskörperschaft	0,00	0,00	
2237	Nicht finanzierungswirksamer Transferaufwand	0,00	0,00	
224	Finanzaufwand	4.300,00	5.500,00	
2241	Zinsen aus Finanzschulden, Finanzierungsleasing, Forderungskauf und derivativen Finanzinstrumenten mit Grundgeschäft	4.300,00	5.500,00	
2242	Zinsen und sonstige Aufwendungen aus derivativen Finanzinstrumenten ohne Grundgeschäft	0,00	0,00	
2243	Gewinnentnahmen von Unternehmungen und marktbestimmten Betrieben der Gebietskörperschaft (innerhalb der Gebietskörperschaft)	0,00	0,00	
2244	Sonstiger Finanzaufwand	0,00	0,00	
2245	Nicht finanzierungswirksamer Finanzaufwand	0,00	0,00	
22	Summe Aufwendungen	565.000,00	562.300,00	
SA0	Saldo (0) Nettoergebnis (21 - 22)	-534.000,00	-514.200,00	
230	Entnahmen von Haushaltsrücklagen	0,00	0,00	
2301	Entnahmen von Haushaltsrücklagen	0,00	0,00	
240	Zuweisung an Haushaltsrücklagen	0,00	0,00	
2401	Zuweisung an Haushaltsrücklagen	0,00	0,00	
23	Summe Haushaltsrücklagen	0,00	0,00	
SA00	Nettoergebnis nach Zuweisung und Entnahmen von Haushaltsrücklagen (Saldo 0 +/- SU23)	-534.000,00	-514.200,00	

Unterricht, Erziehung, Sport und Wissenschaft (Gruppe 2)

MVAG	Mittelverwendungs- und -aufbringungsgruppen (1. und 2. Ebene)	VA 2021	VA 2020	RA 2019
211	Erträge aus der operativen Verwaltungstätigkeit	1.282.000,00	1.057.200,00	
2111	Erträge aus eigenen Abgaben	0,00	0,00	
2112	Erträge aus Ertragsanteilen	0,00	0,00	
2113	Erträge aus Gebühren	0,00	0,00	
2114	Erträge aus Leistungen	1.121.500,00	949.700,00	
2115	Erträge aus Besitz und wirtschaftlicher Tätigkeit	43.700,00	72.400,00	
2116	Erträge aus Veräußerung und sonstige Erträge	40.400,00	32.600,00	
2117	Nicht finanzierungswirksame operative Erträge	76.400,00	2.500,00	
212	Erträge aus Transfers	616.600,00	725.800,00	
2121	Transferertrag von Trägern des öffentlichen Rechts	557.300,00	666.400,00	
2122	Transferertrag von Beteiligungen	0,00	0,00	
2123	Transferertrag von Unternehmen (mit Finanzunternehmen)	0,00	0,00	
2124	Transferertrag von Haushalten und Organisationen ohne Erwerbscharakter	300,00	300,00	
2125	Transferertrag vom Ausland	0,00	0,00	
2126	Investitions- und Tilgungszuschüsse zwischen Unternehmungen und Betrieben der Gebietskörperschaft und der Gebietskörperschaft	0,00	0,00	
2127	Nicht finanzierungswirksamer Transferertrag	59.000,00	59.100,00	
213	Finanzerträge	0,00	0,00	
2131	Erträge aus Zinsen	0,00	0,00	
2132	Erträge aus Zinsen aus derivativen Finanzinstrumenten ohne Grundgeschäft	0,00	0,00	
2133	Erträge aus Gewinnentnahmen von marktbestimmten Betrieben	0,00	0,00	
2134	Sonstige Finanzerträge	0,00	0,00	
2135	Erträge aus Dividenden/Gewinnausschüttungen	0,00	0,00	
2136	Sonstige nicht finanzierungswirksame Finanzerträge	0,00	0,00	
21	Summe Erträge	1.898.600,00	1.783.000,00	
221	Personalaufwand	2.017.300,00	1.826.400,00	
2211	Personalaufwand (Bezüge, Nebengeb., Mehrleistungen)	1.599.600,00	1.436.400,00	
2212	Gesetzlicher und freiwilliger Sozialaufwand	391.800,00	366.300,00	
2213	Sonstiger Personalaufwand	0,00	0,00	
2214	Nicht finanzierungswirksamer Personalaufwand	25.900,00	23.700,00	
222	Sachaufwand (ohne Transferaufwand)	2.816.900,00	2.772.400,00	
2221	Gebrauchs- und Verbrauchsgüter, Handelswaren	220.900,00	235.300,00	
2222	Verwaltungs- und Betriebsaufwand	235.500,00	249.900,00	

Unterricht, Erziehung, Sport und Wissenschaft (Gruppe 2)

MVAG	Mittelverwendungs- und -aufbringungsgruppen (1. und 2. Ebene)	VA 2021	VA 2020	RA 2019
2223	Leasing- und Mietaufwand	386.500,00	384.600,00	
2224	Instandhaltung	179.300,00	178.400,00	
2225	Sonstiger Sachaufwand	1.408.000,00	1.340.200,00	
2226	Nicht finanzierungswirksamer Sachaufwand	386.700,00	384.000,00	
223	Transferaufwand (laufende Transfers und Kapitaltransfers)	462.500,00	451.000,00	
2231	Transferaufwand an Träger des öffentlichen Rechts	292.000,00	294.000,00	
2232	Transferaufwand an Beteiligungen	0,00	0,00	
2233	Transferaufwand an Unternehmen (mit Finanzunternehmen)	0,00	0,00	
2234	Transferaufwand an Haushalte und Organisationen ohne Erwerbscharakter	170.500,00	157.000,00	
2235	Transferaufwand an das Ausland	0,00	0,00	
2236	Investitions- und Tilgungszuschüsse zwischen Unternehmungen und Betrieben der Gebietskörperschaft und der Gebietskörperschaft	0,00	0,00	
2237	Nicht finanzierungswirksamer Transferaufwand	0,00	0,00	
224	Finanzaufwand	8.900,00	9.400,00	
2241	Zinsen aus Finanzschulden, Finanzierungsleasing, Forderungskauf und derivativen Finanzinstrumenten mit Grundgeschäft	8.900,00	9.400,00	
2242	Zinsen und sonstige Aufwendungen aus derivativen Finanzinstrumenten ohne Grundgeschäft	0,00	0,00	
2243	Gewinnentnahmen von Unternehmungen und marktbestimmten Betrieben der Gebietskörperschaft (innerhalb der Gebietskörperschaft)	0,00	0,00	
2244	Sonstiger Finanzaufwand	0,00	0,00	
2245	Nicht finanzierungswirksamer Finanzaufwand	0,00	0,00	
22	Summe Aufwendungen	5.305.600,00	5.059.200,00	
SA0	Saldo (0) Nettoergebnis (21 - 22)	-3.407.000,00	-3.276.200,00	
230	Entnahmen von Haushaltsrücklagen	0,00	0,00	
2301	Entnahmen von Haushaltsrücklagen	0,00	0,00	
240	Zuweisung an Haushaltsrücklagen	0,00	350.000,00	
2401	Zuweisung an Haushaltsrücklagen	0,00	350.000,00	
23	Summe Haushaltsrücklagen	0,00	-350.000,00	
SA00	Nettoergebnis nach Zuweisung und Entnahmen von Haushaltsrücklagen (Saldo 0 +/- SU23)	-3.407.000,00	-3.626.200,00	

Kunst, Kultur und Kultus (Gruppe 3)

MVAG	Mittelverwendungs- und -aufbringungsgruppen (1. und 2. Ebene)	VA 2021	VA 2020	RA 2019
211	Erträge aus der operativen Verwaltungstätigkeit	105.200,00	77.300,00	
2111	Erträge aus eigenen Abgaben	0,00	0,00	
2112	Erträge aus Ertragsanteilen	0,00	0,00	
2113	Erträge aus Gebühren	0,00	0,00	
2114	Erträge aus Leistungen	105.200,00	76.300,00	
2115	Erträge aus Besitz und wirtschaftlicher Tätigkeit	0,00	0,00	
2116	Erträge aus Veräußerung und sonstige Erträge	0,00	1.000,00	
2117	Nicht finanzierungswirksame operative Erträge	0,00	0,00	
212	Erträge aus Transfers	16.300,00	44.200,00	
2121	Transferertrag von Trägern des öffentlichen Rechts	15.000,00	43.000,00	
2122	Transferertrag von Beteiligungen	0,00	0,00	
2123	Transferertrag von Unternehmen (mit Finanzunternehmen)	0,00	0,00	
2124	Transferertrag von Haushalten und Organisationen ohne Erwerbscharakter	1.300,00	1.200,00	
2125	Transferertrag vom Ausland	0,00	0,00	
2126	Investitions- und Tilgungszuschüsse zwischen Unternehmungen und Betrieben der Gebietskörperschaft und der Gebietskörperschaft	0,00	0,00	
2127	Nicht finanzierungswirksamer Transferertrag	0,00	0,00	
213	Finanzerträge	0,00	0,00	
2131	Erträge aus Zinsen	0,00	0,00	
2132	Erträge aus Zinsen aus derivativen Finanzinstrumenten ohne Grundgeschäft	0,00	0,00	
2133	Erträge aus Gewinnentnahmen von marktbestimmten Betrieben	0,00	0,00	
2134	Sonstige Finanzerträge	0,00	0,00	
2135	Erträge aus Dividenden/Gewinnausschüttungen	0,00	0,00	
2136	Sonstige nicht finanzierungswirksame Finanzerträge	0,00	0,00	
21	Summe Erträge	121.500,00	121.500,00	
221	Personalaufwand	96.000,00	92.100,00	
2211	Personalaufwand (Bezüge, Nebengeb., Mehrleistungen)	73.000,00	70.200,00	
2212	Gesetzlicher und freiwilliger Sozialaufwand	20.600,00	19.400,00	
2213	Sonstiger Personalaufwand	0,00	0,00	
2214	Nicht finanzierungswirksamer Personalaufwand	2.400,00	2.500,00	
222	Sachaufwand (ohne Transferaufwand)	1.226.600,00	1.071.700,00	
2221	Gebrauchs- und Verbrauchsgüter, Handelswaren	45.400,00	33.400,00	
2222	Verwaltungs- und Betriebsaufwand	48.400,00	49.400,00	

Kunst, Kultur und Kultus (Gruppe 3)

MVAG	Mittelverwendungs- und -aufbringungsgruppen (1. und 2. Ebene)	VA 2021	VA 2020	RA 2019
2223	Leasing- und Mietaufwand	5.000,00	5.000,00	
2224	Instandhaltung	31.500,00	33.100,00	
2225	Sonstiger Sachaufwand	1.058.200,00	913.300,00	
2226	Nicht finanzierungswirksamer Sachaufwand	38.100,00	37.500,00	
223	Transferaufwand (laufende Transfers und Kapitaltransfers)	122.500,00	125.400,00	
2231	Transferaufwand an Träger des öffentlichen Rechts	0,00	0,00	
2232	Transferaufwand an Beteiligungen	0,00	0,00	
2233	Transferaufwand an Unternehmen (mit Finanzunternehmen)	0,00	0,00	
2234	Transferaufwand an Haushalte und Organisationen ohne Erwerbscharakter	122.500,00	125.400,00	
2235	Transferaufwand an das Ausland	0,00	0,00	
2236	Investitions- und Tilgungszuschüsse zwischen Unternehmungen und Betrieben der Gebietskörperschaft und der Gebietskörperschaft	0,00	0,00	
2237	Nicht finanzierungswirksamer Transferaufwand	0,00	0,00	
224	Finanzaufwand	1.000,00	1.300,00	
2241	Zinsen aus Finanzschulden, Finanzierungsleasing, Forderungskauf und derivativen Finanzinstrumenten mit Grundgeschäft	1.000,00	1.300,00	
2242	Zinsen und sonstige Aufwendungen aus derivativen Finanzinstrumenten ohne Grundgeschäft	0,00	0,00	
2243	Gewinnentnahmen von Unternehmungen und marktbestimmten Betrieben der Gebietskörperschaft (innerhalb der Gebietskörperschaft)	0,00	0,00	
2244	Sonstiger Finanzaufwand	0,00	0,00	
2245	Nicht finanzierungswirksamer Finanzaufwand	0,00	0,00	
22	Summe Aufwendungen	1.446.100,00	1.290.500,00	
SA0	Saldo (0) Nettoergebnis (21 - 22)	-1.324.600,00	-1.169.000,00	
230	Entnahmen von Haushaltsrücklagen	0,00	0,00	
2301	Entnahmen von Haushaltsrücklagen	0,00	0,00	
240	Zuweisung an Haushaltsrücklagen	0,00	0,00	
2401	Zuweisung an Haushaltsrücklagen	0,00	0,00	
23	Summe Haushaltsrücklagen	0,00	0,00	
SA00	Nettoergebnis nach Zuweisung und Entnahmen von Haushaltsrücklagen (Saldo 0 +/- SU23)	-1.324.600,00	-1.169.000,00	

Soziale Wohlfahrt und Wohnbauförderung (Gruppe 4)

MVAG	Mittelverwendungs- und -aufbringungsgruppen (1. und 2. Ebene)	VA 2021	VA 2020	RA 2019
211	Erträge aus der operativen Verwaltungstätigkeit	240.500,00	240.500,00	
2111	Erträge aus eigenen Abgaben	0,00	0,00	
2112	Erträge aus Ertragsanteilen	0,00	0,00	
2113	Erträge aus Gebühren	0,00	0,00	
2114	Erträge aus Leistungen	240.000,00	240.000,00	
2115	Erträge aus Besitz und wirtschaftlicher Tätigkeit	0,00	0,00	
2116	Erträge aus Veräußerung und sonstige Erträge	500,00	500,00	
2117	Nicht finanzierungswirksame operative Erträge	0,00	0,00	
212	Erträge aus Transfers	30.500,00	198.000,00	
2121	Transferertrag von Trägern des öffentlichen Rechts	30.500,00	198.000,00	
2122	Transferertrag von Beteiligungen	0,00	0,00	
2123	Transferertrag von Unternehmen (mit Finanzunternehmen)	0,00	0,00	
2124	Transferertrag von Haushalten und Organisationen ohne Erwerbscharakter	0,00	0,00	
2125	Transferertrag vom Ausland	0,00	0,00	
2126	Investitions- und Tilgungszuschüsse zwischen Unternehmungen und Betrieben der Gebietskörperschaft und der Gebietskörperschaft	0,00	0,00	
2127	Nicht finanzierungswirksamer Transferertrag	0,00	0,00	
213	Finanzerträge	0,00	0,00	
2131	Erträge aus Zinsen	0,00	0,00	
2132	Erträge aus Zinsen aus derivativen Finanzinstrumenten ohne Grundgeschäft	0,00	0,00	
2133	Erträge aus Gewinnentnahmen von marktbestimmten Betrieben	0,00	0,00	
2134	Sonstige Finanzerträge	0,00	0,00	
2135	Erträge aus Dividenden/Gewinnausschüttungen	0,00	0,00	
2136	Sonstige nicht finanzierungswirksame Finanzerträge	0,00	0,00	
21	Summe Erträge	271.000,00	438.500,00	
221	Personalaufwand	408.100,00	397.100,00	
2211	Personalaufwand (Bezüge, Nebengeb., Mehrleistungen)	320.800,00	313.800,00	
2212	Gesetzlicher und freiwilliger Sozialaufwand	79.800,00	77.000,00	
2213	Sonstiger Personalaufwand	0,00	0,00	
2214	Nicht finanzierungswirksamer Personalaufwand	7.500,00	6.300,00	
222	Sachaufwand (ohne Transferaufwand)	170.800,00	174.900,00	
2221	Gebrauchs- und Verbrauchsgüter, Handelswaren	154.000,00	154.400,00	
2222	Verwaltungs- und Betriebsaufwand	3.700,00	3.700,00	

Soziale Wohlfahrt und Wohnbauförderung (Gruppe 4)

MVAG	Mittelverwendungs- und -aufbringungsgruppen (1. und 2. Ebene)	VA 2021	VA 2020	RA 2019
2223	Leasing- und Mietaufwand	0,00	0,00	
2224	Instandhaltung	2.100,00	2.500,00	
2225	Sonstiger Sachaufwand	9.300,00	10.600,00	
2226	Nicht finanzierungswirksamer Sachaufwand	1.700,00	3.700,00	
223	Transferaufwand (laufende Transfers und Kapitaltransfers)	2.712.800,00	2.644.300,00	
2231	Transferaufwand an Träger des öffentlichen Rechts	2.596.000,00	2.531.000,00	
2232	Transferaufwand an Beteiligungen	0,00	0,00	
2233	Transferaufwand an Unternehmen (mit Finanzunternehmen)	0,00	0,00	
2234	Transferaufwand an Haushalte und Organisationen ohne Erwerbscharakter	116.800,00	113.300,00	
2235	Transferaufwand an das Ausland	0,00	0,00	
2236	Investitions- und Tilgungszuschüsse zwischen Unternehmungen und Betrieben der Gebietskörperschaft und der Gebietskörperschaft	0,00	0,00	
2237	Nicht finanzierungswirksamer Transferaufwand	0,00	0,00	
224	Finanzaufwand	0,00	0,00	
2241	Zinsen aus Finanzschulden, Finanzierungsleasing, Forderungskauf und derivativen Finanzinstrumenten mit Grundgeschäft	0,00	0,00	
2242	Zinsen und sonstige Aufwendungen aus derivativen Finanzinstrumenten ohne Grundgeschäft	0,00	0,00	
2243	Gewinnentnahmen von Unternehmungen und marktbestimmten Betrieben der Gebietskörperschaft (innerhalb der Gebietskörperschaft)	0,00	0,00	
2244	Sonstiger Finanzaufwand	0,00	0,00	
2245	Nicht finanzierungswirksamer Finanzaufwand	0,00	0,00	
22	Summe Aufwendungen	3.291.700,00	3.216.300,00	
SA0	Saldo (0) Nettoergebnis (21 - 22)	-3.020.700,00	-2.777.800,00	
230	Entnahmen von Haushaltsrücklagen	0,00	0,00	
2301	Entnahmen von Haushaltsrücklagen	0,00	0,00	
240	Zuweisung an Haushaltsrücklagen	0,00	0,00	
2401	Zuweisung an Haushaltsrücklagen	0,00	0,00	
23	Summe Haushaltsrücklagen	0,00	0,00	
SA00	Nettoergebnis nach Zuweisung und Entnahmen von Haushaltsrücklagen (Saldo 0 +/- SU23)	-3.020.700,00	-2.777.800,00	

Gesundheit (Gruppe 5)

MVAG	Mittelverwendungs- und -aufbringungsgruppen (1. und 2. Ebene)	VA 2021	VA 2020	RA 2019
211	Erträge aus der operativen Verwaltungstätigkeit	29.000,00	53.900,00	
2111	Erträge aus eigenen Abgaben	0,00	0,00	
2112	Erträge aus Ertragsanteilen	0,00	0,00	
2113	Erträge aus Gebühren	0,00	0,00	
2114	Erträge aus Leistungen	1.000,00	1.200,00	
2115	Erträge aus Besitz und wirtschaftlicher Tätigkeit	0,00	0,00	
2116	Erträge aus Veräußerung und sonstige Erträge	28.000,00	52.700,00	
2117	Nicht finanzierungswirksame operative Erträge	0,00	0,00	
212	Erträge aus Transfers	14.700,00	243.500,00	
2121	Transferertrag von Trägern des öffentlichen Rechts	14.700,00	200.500,00	
2122	Transferertrag von Beteiligungen	0,00	0,00	
2123	Transferertrag von Unternehmen (mit Finanzunternehmen)	0,00	0,00	
2124	Transferertrag von Haushalten und Organisationen ohne Erwerbscharakter	0,00	0,00	
2125	Transferertrag vom Ausland	0,00	43.000,00	
2126	Investitions- und Tilgungszuschüsse zwischen Unternehmungen und Betrieben der Gebietskörperschaft und der Gebietskörperschaft	0,00	0,00	
2127	Nicht finanzierungswirksamer Transferertrag	0,00	0,00	
213	Finanzerträge	0,00	0,00	
2131	Erträge aus Zinsen	0,00	0,00	
2132	Erträge aus Zinsen aus derivativen Finanzinstrumenten ohne Grundgeschäft	0,00	0,00	
2133	Erträge aus Gewinnentnahmen von marktbestimmten Betrieben	0,00	0,00	
2134	Sonstige Finanzerträge	0,00	0,00	
2135	Erträge aus Dividenden/Gewinnausschüttungen	0,00	0,00	
2136	Sonstige nicht finanzierungswirksame Finanzerträge	0,00	0,00	
21	Summe Erträge	43.700,00	297.400,00	
221	Personalaufwand	266.500,00	246.300,00	
2211	Personalaufwand (Bezüge, Nebengeb., Mehrleistungen)	209.600,00	194.900,00	
2212	Gesetzlicher und freiwilliger Sozialaufwand	52.300,00	47.200,00	
2213	Sonstiger Personalaufwand	0,00	0,00	
2214	Nicht finanzierungswirksamer Personalaufwand	4.600,00	4.200,00	
222	Sachaufwand (ohne Transferaufwand)	103.000,00	135.300,00	
2221	Gebrauchs- und Verbrauchsgüter, Handelswaren	14.300,00	12.000,00	
2222	Verwaltungs- und Betriebsaufwand	2.200,00	1.200,00	

Gesundheit (Gruppe 5)

MVAG	Mittelverwendungs- und -aufbringungsgruppen (1. und 2. Ebene)	VA 2021	VA 2020	RA 2019
2223	Leasing- und Mietaufwand	0,00	0,00	
2224	Instandhaltung	0,00	0,00	
2225	Sonstiger Sachaufwand	73.400,00	109.300,00	
2226	Nicht finanzierungswirksamer Sachaufwand	13.100,00	12.800,00	
223	Transferaufwand (laufende Transfers und Kapitaltransfers)	3.900.900,00	3.844.600,00	
2231	Transferaufwand an Träger des öffentlichen Rechts	3.894.000,00	3.733.400,00	
2232	Transferaufwand an Beteiligungen	0,00	0,00	
2233	Transferaufwand an Unternehmen (mit Finanzunternehmen)	0,00	0,00	
2234	Transferaufwand an Haushalte und Organisationen ohne Erwerbscharakter	6.900,00	111.200,00	
2235	Transferaufwand an das Ausland	0,00	0,00	
2236	Investitions- und Tilgungszuschüsse zwischen Unternehmungen und Betrieben der Gebietskörperschaft und der Gebietskörperschaft	0,00	0,00	
2237	Nicht finanzierungswirksamer Transferaufwand	0,00	0,00	
224	Finanzaufwand	11.400,00	13.500,00	
2241	Zinsen aus Finanzschulden, Finanzierungsleasing, Forderungskauf und derivativen Finanzinstrumenten mit Grundgeschäft	11.400,00	13.500,00	
2242	Zinsen und sonstige Aufwendungen aus derivativen Finanzinstrumenten ohne Grundgeschäft	0,00	0,00	
2243	Gewinnentnahmen von Unternehmungen und marktbestimmten Betrieben der Gebietskörperschaft (innerhalb der Gebietskörperschaft)	0,00	0,00	
2244	Sonstiger Finanzaufwand	0,00	0,00	
2245	Nicht finanzierungswirksamer Finanzaufwand	0,00	0,00	
22	Summe Aufwendungen	4.281.800,00	4.239.700,00	
SA0	Saldo (0) Nettoergebnis (21 - 22)	-4.238.100,00	-3.942.300,00	
230	Entnahmen von Haushaltsrücklagen	0,00	0,00	
2301	Entnahmen von Haushaltsrücklagen	0,00	0,00	
240	Zuweisung an Haushaltsrücklagen	0,00	0,00	
2401	Zuweisung an Haushaltsrücklagen	0,00	0,00	
23	Summe Haushaltsrücklagen	0,00	0,00	
SA00	Nettoergebnis nach Zuweisung und Entnahmen von Haushaltsrücklagen (Saldo 0 +/- SU23)	-4.238.100,00	-3.942.300,00	

Straßen- und Wasserbau, Verkehr (Gruppe 6)

MVAG	Mittelverwendungs- und -aufbringungsgruppen (1. und 2. Ebene)	VA 2021	VA 2020	RA 2019
211	Erträge aus der operativen Verwaltungstätigkeit	123.800,00	105.000,00	
2111	Erträge aus eigenen Abgaben	0,00	0,00	
2112	Erträge aus Ertragsanteilen	0,00	0,00	
2113	Erträge aus Gebühren	0,00	0,00	
2114	Erträge aus Leistungen	0,00	0,00	
2115	Erträge aus Besitz und wirtschaftlicher Tätigkeit	103.900,00	93.800,00	
2116	Erträge aus Veräußerung und sonstige Erträge	19.900,00	11.200,00	
2117	Nicht finanzierungswirksame operative Erträge	0,00	0,00	
212	Erträge aus Transfers	644.900,00	603.300,00	
2121	Transferertrag von Trägern des öffentlichen Rechts	61.600,00	0,00	
2122	Transferertrag von Beteiligungen	0,00	0,00	
2123	Transferertrag von Unternehmen (mit Finanzunternehmen)	0,00	0,00	
2124	Transferertrag von Haushalten und Organisationen ohne Erwerbscharakter	565.000,00	585.000,00	
2125	Transferertrag vom Ausland	0,00	0,00	
2126	Investitions- und Tilgungszuschüsse zwischen Unternehmungen und Betrieben der Gebietskörperschaft und der Gebietskörperschaft	0,00	0,00	
2127	Nicht finanzierungswirksamer Transferertrag	18.300,00	18.300,00	
213	Finanzerträge	0,00	0,00	
2131	Erträge aus Zinsen	0,00	0,00	
2132	Erträge aus Zinsen aus derivativen Finanzinstrumenten ohne Grundgeschäft	0,00	0,00	
2133	Erträge aus Gewinnentnahmen von marktbestimmten Betrieben	0,00	0,00	
2134	Sonstige Finanzerträge	0,00	0,00	
2135	Erträge aus Dividenden/Gewinnausschüttungen	0,00	0,00	
2136	Sonstige nicht finanzierungswirksame Finanzerträge	0,00	0,00	
21	Summe Erträge	768.700,00	708.300,00	
221	Personalaufwand	19.500,00	18.900,00	
2211	Personalaufwand (Bezüge, Nebengeb., Mehrleistungen)	14.800,00	14.300,00	
2212	Gesetzlicher und freiwilliger Sozialaufwand	4.700,00	4.500,00	
2213	Sonstiger Personalaufwand	0,00	0,00	
2214	Nicht finanzierungswirksamer Personalaufwand	0,00	100,00	
222	Sachaufwand (ohne Transferaufwand)	1.539.600,00	1.508.200,00	
2221	Gebrauchs- und Verbrauchsgüter, Handelswaren	19.200,00	20.900,00	
2222	Verwaltungs- und Betriebsaufwand	20.200,00	16.800,00	

Straßen- und Wasserbau, Verkehr (Gruppe 6)

MVAG	Mittelverwendungs- und -aufbringungsgruppen (1. und 2. Ebene)	VA 2021	VA 2020	RA 2019
2223	Leasing- und Mietaufwand	15.700,00	15.800,00	
2224	Instandhaltung	263.100,00	227.000,00	
2225	Sonstiger Sachaufwand	294.600,00	279.200,00	
2226	Nicht finanzierungswirksamer Sachaufwand	926.800,00	948.500,00	
223	Transferaufwand (laufende Transfers und Kapitaltransfers)	198.400,00	168.900,00	
2231	Transferaufwand an Träger des öffentlichen Rechts	400,00	15.300,00	
2232	Transferaufwand an Beteiligungen	0,00	0,00	
2233	Transferaufwand an Unternehmen (mit Finanzunternehmen)	190.000,00	153.600,00	
2234	Transferaufwand an Haushalte und Organisationen ohne Erwerbscharakter	8.000,00	0,00	
2235	Transferaufwand an das Ausland	0,00	0,00	
2236	Investitions- und Tilgungszuschüsse zwischen Unternehmungen und Betrieben der Gebietskörperschaft und der Gebietskörperschaft	0,00	0,00	
2237	Nicht finanzierungswirksamer Transferaufwand	0,00	0,00	
224	Finanzaufwand	54.200,00	49.300,00	
2241	Zinsen aus Finanzschulden, Finanzierungsleasing, Forderungskauf und derivativen Finanzinstrumenten mit Grundgeschäft	54.200,00	49.300,00	
2242	Zinsen und sonstige Aufwendungen aus derivativen Finanzinstrumenten ohne Grundgeschäft	0,00	0,00	
2243	Gewinnentnahmen von Unternehmungen und marktbestimmten Betrieben der Gebietskörperschaft (innerhalb der Gebietskörperschaft)	0,00	0,00	
2244	Sonstiger Finanzaufwand	0,00	0,00	
2245	Nicht finanzierungswirksamer Finanzaufwand	0,00	0,00	
22	Summe Aufwendungen	1.811.700,00	1.745.300,00	
SA0	Saldo (0) Nettoergebnis (21 - 22)	-1.043.000,00	-1.037.000,00	
230	Entnahmen von Haushaltsrücklagen	0,00	0,00	
2301	Entnahmen von Haushaltsrücklagen	0,00	0,00	
240	Zuweisung an Haushaltsrücklagen	0,00	0,00	
2401	Zuweisung an Haushaltsrücklagen	0,00	0,00	
23	Summe Haushaltsrücklagen	0,00	0,00	
SA00	Nettoergebnis nach Zuweisung und Entnahmen von Haushaltsrücklagen (Saldo 0 +/- SU23)	-1.043.000,00	-1.037.000,00	

Wirtschaftsförderung (Gruppe 7)

MVAG	Mittelverwendungs- und -aufbringungsgruppen (1. und 2. Ebene)	VA 2021	VA 2020	RA 2019
211	Erträge aus der operativen Verwaltungstätigkeit	59.800,00	38.900,00	
2111	Erträge aus eigenen Abgaben	0,00	0,00	
2112	Erträge aus Ertragsanteilen	0,00	0,00	
2113	Erträge aus Gebühren	0,00	0,00	
2114	Erträge aus Leistungen	44.000,00	33.000,00	
2115	Erträge aus Besitz und wirtschaftlicher Tätigkeit	0,00	0,00	
2116	Erträge aus Veräußerung und sonstige Erträge	15.800,00	5.900,00	
2117	Nicht finanzierungswirksame operative Erträge	0,00	0,00	
212	Erträge aus Transfers	0,00	20.000,00	
2121	Transferertrag von Trägern des öffentlichen Rechts	0,00	20.000,00	
2122	Transferertrag von Beteiligungen	0,00	0,00	
2123	Transferertrag von Unternehmen (mit Finanzunternehmen)	0,00	0,00	
2124	Transferertrag von Haushalten und Organisationen ohne Erwerbscharakter	0,00	0,00	
2125	Transferertrag vom Ausland	0,00	0,00	
2126	Investitions- und Tilgungszuschüsse zwischen Unternehmungen und Betrieben der Gebietskörperschaft und der Gebietskörperschaft	0,00	0,00	
2127	Nicht finanzierungswirksamer Transferertrag	0,00	0,00	
213	Finanzerträge	0,00	0,00	
2131	Erträge aus Zinsen	0,00	0,00	
2132	Erträge aus Zinsen aus derivativen Finanzinstrumenten ohne Grundgeschäft	0,00	0,00	
2133	Erträge aus Gewinnentnahmen von marktbestimmten Betrieben	0,00	0,00	
2134	Sonstige Finanzerträge	0,00	0,00	
2135	Erträge aus Dividenden/Gewinnausschüttungen	0,00	0,00	
2136	Sonstige nicht finanzierungswirksame Finanzerträge	0,00	0,00	
21	Summe Erträge	59.800,00	58.900,00	
221	Personalaufwand	76.500,00	79.600,00	
2211	Personalaufwand (Bezüge, Nebengeb., Mehrleistungen)	58.200,00	60.200,00	
2212	Gesetzlicher und freiwilliger Sozialaufwand	16.800,00	17.800,00	
2213	Sonstiger Personalaufwand	0,00	0,00	
2214	Nicht finanzierungswirksamer Personalaufwand	1.500,00	1.600,00	
222	Sachaufwand (ohne Transferaufwand)	1.244.900,00	1.216.800,00	
2221	Gebrauchs- und Verbrauchsgüter, Handelswaren	11.000,00	10.000,00	
2222	Verwaltungs- und Betriebsaufwand	4.200,00	4.900,00	

Wirtschaftsförderung (Gruppe 7)

MVAG	Mittelverwendungs- und -aufbringungsgruppen (1. und 2. Ebene)	VA 2021	VA 2020	RA 2019
2223	Leasing- und Mietaufwand	0,00	0,00	
2224	Instandhaltung	0,00	0,00	
2225	Sonstiger Sachaufwand	277.200,00	251.700,00	
2226	Nicht finanzierungswirksamer Sachaufwand	952.500,00	950.200,00	
223	Transferaufwand (laufende Transfers und Kapitaltransfers)	267.000,00	286.600,00	
2231	Transferaufwand an Träger des öffentlichen Rechts	0,00	0,00	
2232	Transferaufwand an Beteiligungen	0,00	0,00	
2233	Transferaufwand an Unternehmen (mit Finanzunternehmen)	158.000,00	171.000,00	
2234	Transferaufwand an Haushalte und Organisationen ohne Erwerbscharakter	109.000,00	115.600,00	
2235	Transferaufwand an das Ausland	0,00	0,00	
2236	Investitions- und Tilgungszuschüsse zwischen Unternehmungen und Betrieben der Gebietskörperschaft und der Gebietskörperschaft	0,00	0,00	
2237	Nicht finanzierungswirksamer Transferaufwand	0,00	0,00	
224	Finanzaufwand	4.800,00	4.600,00	
2241	Zinsen aus Finanzschulden, Finanzierungsleasing, Forderungskauf und derivativen Finanzinstrumenten mit Grundgeschäft	4.700,00	4.600,00	
2242	Zinsen und sonstige Aufwendungen aus derivativen Finanzinstrumenten ohne Grundgeschäft	0,00	0,00	
2243	Gewinnentnahmen von Unternehmungen und marktbestimmten Betrieben der Gebietskörperschaft (innerhalb der Gebietskörperschaft)	0,00	0,00	
2244	Sonstiger Finanzaufwand	100,00	0,00	
2245	Nicht finanzierungswirksamer Finanzaufwand	0,00	0,00	
22	Summe Aufwendungen	1.593.200,00	1.587.600,00	
SA0	Saldo (0) Nettoergebnis (21 - 22)	-1.533.400,00	-1.528.700,00	
230	Entnahmen von Haushaltsrücklagen	0,00	0,00	
2301	Entnahmen von Haushaltsrücklagen	0,00	0,00	
240	Zuweisung an Haushaltsrücklagen	0,00	0,00	
2401	Zuweisung an Haushaltsrücklagen	0,00	0,00	
23	Summe Haushaltsrücklagen	0,00	0,00	
SA00	Nettoergebnis nach Zuweisung und Entnahmen von Haushaltsrücklagen (Saldo 0 +/- SU23)	-1.533.400,00	-1.528.700,00	

Dienstleistungen (Gruppe 8)

MVAG	Mittelverwendungs- und -aufbringungsgruppen (1. und 2. Ebene)	VA 2021	VA 2020	RA 2019
211	Erträge aus der operativen Verwaltungstätigkeit	9.425.200,00	10.416.500,00	
2111	Erträge aus eigenen Abgaben	0,00	0,00	
2112	Erträge aus Ertragsanteilen	0,00	0,00	
2113	Erträge aus Gebühren	5.790.000,00	5.749.900,00	
2114	Erträge aus Leistungen	197.000,00	157.100,00	
2115	Erträge aus Besitz und wirtschaftlicher Tätigkeit	666.400,00	615.500,00	
2116	Erträge aus Veräußerung und sonstige Erträge	2.723.600,00	3.809.300,00	
2117	Nicht finanzierungswirksame operative Erträge	48.200,00	84.700,00	
212	Erträge aus Transfers	689.700,00	707.700,00	
2121	Transferertrag von Trägern des öffentlichen Rechts	125.000,00	136.300,00	
2122	Transferertrag von Beteiligungen	0,00	0,00	
2123	Transferertrag von Unternehmen (mit Finanzunternehmen)	0,00	0,00	
2124	Transferertrag von Haushalten und Organisationen ohne Erwerbscharakter	0,00	0,00	
2125	Transferertrag vom Ausland	10.000,00	15.000,00	
2126	Investitions- und Tilgungszuschüsse zwischen Unternehmungen und Betrieben der Gebietskörperschaft und der Gebietskörperschaft	0,00	0,00	
2127	Nicht finanzierungswirksamer Transferertrag	554.700,00	556.400,00	
213	Finanzerträge	0,00	0,00	
2131	Erträge aus Zinsen	0,00	0,00	
2132	Erträge aus Zinsen aus derivativen Finanzinstrumenten ohne Grundgeschäft	0,00	0,00	
2133	Erträge aus Gewinnentnahmen von marktbestimmten Betrieben	0,00	0,00	
2134	Sonstige Finanzerträge	0,00	0,00	
2135	Erträge aus Dividenden/Gewinnausschüttungen	0,00	0,00	
2136	Sonstige nicht finanzierungswirksame Finanzerträge	0,00	0,00	
21	Summe Erträge	10.114.900,00	11.124.200,00	
221	Personalaufwand	3.334.500,00	3.324.200,00	
2211	Personalaufwand (Bezüge, Nebengeb., Mehrleistungen)	2.578.700,00	2.596.100,00	
2212	Gesetzlicher und freiwilliger Sozialaufwand	700.000,00	679.800,00	
2213	Sonstiger Personalaufwand	0,00	0,00	
2214	Nicht finanzierungswirksamer Personalaufwand	55.800,00	48.300,00	
222	Sachaufwand (ohne Transferaufwand)	7.515.200,00	7.818.000,00	
2221	Gebrauchs- und Verbrauchsgüter, Handelswaren	406.700,00	311.400,00	
2222	Verwaltungs- und Betriebsaufwand	430.700,00	419.800,00	

Dienstleistungen (Gruppe 8)

MVAG	Mittelverwendungs- und -aufbringungsgruppen (1. und 2. Ebene)	VA 2021	VA 2020	RA 2019
2223	Leasing- und Mietaufwand	105.500,00	96.300,00	
2224	Instandhaltung	729.500,00	626.500,00	
2225	Sonstiger Sachaufwand	3.756.300,00	4.258.400,00	
2226	Nicht finanzierungswirksamer Sachaufwand	2.086.500,00	2.105.600,00	
223	Transferaufwand (laufende Transfers und Kapitaltransfers)	98.000,00	94.400,00	
2231	Transferaufwand an Träger des öffentlichen Rechts	20.500,00	21.500,00	
2232	Transferaufwand an Beteiligungen	0,00	0,00	
2233	Transferaufwand an Unternehmen (mit Finanzunternehmen)	0,00	0,00	
2234	Transferaufwand an Haushalte und Organisationen ohne Erwerbscharakter	77.500,00	72.900,00	
2235	Transferaufwand an das Ausland	0,00	0,00	
2236	Investitions- und Tilgungszuschüsse zwischen Unternehmungen und Betrieben der Gebietskörperschaft und der Gebietskörperschaft	0,00	0,00	
2237	Nicht finanzierungswirksamer Transferaufwand	0,00	0,00	
224	Finanzaufwand	183.100,00	189.800,00	
2241	Zinsen aus Finanzschulden, Finanzierungsleasing, Forderungskauf und derivativen Finanzinstrumenten mit Grundgeschäft	183.100,00	189.800,00	
2242	Zinsen und sonstige Aufwendungen aus derivativen Finanzinstrumenten ohne Grundgeschäft	0,00	0,00	
2243	Gewinnentnahmen von Unternehmungen und marktbestimmten Betrieben der Gebietskörperschaft (innerhalb der Gebietskörperschaft)	0,00	0,00	
2244	Sonstiger Finanzaufwand	0,00	0,00	
2245	Nicht finanzierungswirksamer Finanzaufwand	0,00	0,00	
22	Summe Aufwendungen	11.130.800,00	11.426.400,00	
SA0	Saldo (0) Nettoergebnis (21 - 22)	-1.015.900,00	-302.200,00	
230	Entnahmen von Haushaltsrücklagen	500.000,00	0,00	
2301	Entnahmen von Haushaltsrücklagen	500.000,00	0,00	
240	Zuweisung an Haushaltsrücklagen	500.000,00	100.000,00	
2401	Zuweisung an Haushaltsrücklagen	500.000,00	100.000,00	
23	Summe Haushaltsrücklagen	0,00	-100.000,00	
SA00	Nettoergebnis nach Zuweisung und Entnahmen von Haushaltsrücklagen (Saldo 0 +/- SU23)	-1.015.900,00	-402.200,00	

Finanzwirtschaft (Gruppe 9)

MVAG	Mittelverwendungs- und -aufbringungsgruppen (1. und 2. Ebene)	VA 2021	VA 2020	RA 2019
211	Erträge aus der operativen Verwaltungstätigkeit	17.555.900,00	17.177.900,00	
2111	Erträge aus eigenen Abgaben	5.233.000,00	5.205.000,00	
2112	Erträge aus Ertragsanteilen	12.300.000,00	11.950.000,00	
2113	Erträge aus Gebühren	0,00	0,00	
2114	Erträge aus Leistungen	8.000,00	8.000,00	
2115	Erträge aus Besitz und wirtschaftlicher Tätigkeit	0,00	0,00	
2116	Erträge aus Veräußerung und sonstige Erträge	14.900,00	14.900,00	
2117	Nicht finanzierungswirksame operative Erträge	0,00	0,00	
212	Erträge aus Transfers	1.490.000,00	1.568.000,00	
2121	Transferertrag von Trägern des öffentlichen Rechts	1.490.000,00	1.568.000,00	
2122	Transferertrag von Beteiligungen	0,00	0,00	
2123	Transferertrag von Unternehmen (mit Finanzunternehmen)	0,00	0,00	
2124	Transferertrag von Haushalten und Organisationen ohne Erwerbscharakter	0,00	0,00	
2125	Transferertrag vom Ausland	0,00	0,00	
2126	Investitions- und Tilgungszuschüsse zwischen Unternehmungen und Betrieben der Gebietskörperschaft und der Gebietskörperschaft	0,00	0,00	
2127	Nicht finanzierungswirksamer Transferertrag	0,00	0,00	
213	Finanzerträge	7.000,00	6.300,00	
2131	Erträge aus Zinsen	0,00	100,00	
2132	Erträge aus Zinsen aus derivativen Finanzinstrumenten ohne Grundgeschäft	0,00	0,00	
2133	Erträge aus Gewinnentnahmen von marktbestimmten Betrieben	0,00	0,00	
2134	Sonstige Finanzerträge	0,00	0,00	
2135	Erträge aus Dividenden/Gewinnausschüttungen	7.000,00	6.200,00	
2136	Sonstige nicht finanzierungswirksame Finanzerträge	0,00	0,00	
21	Summe Erträge	19.052.900,00	18.752.200,00	
221	Personalaufwand	424.100,00	406.500,00	
2211	Personalaufwand (Bezüge, Nebengeb., Mehrleistungen)	344.900,00	328.500,00	
2212	Gesetzlicher und freiwilliger Sozialaufwand	71.900,00	70.900,00	
2213	Sonstiger Personalaufwand	0,00	0,00	
2214	Nicht finanzierungswirksamer Personalaufwand	7.300,00	7.100,00	
222	Sachaufwand (ohne Transferaufwand)	131.300,00	133.300,00	
2221	Gebrauchs- und Verbrauchsgüter, Handelswaren	5.500,00	5.500,00	
2222	Verwaltungs- und Betriebsaufwand	5.000,00	4.800,00	

Finanzwirtschaft (Gruppe 9)

MVAG	Mittelverwendungs- und -aufbringungsgruppen (1. und 2. Ebene)	VA 2021	VA 2020	RA 2019
2223	Leasing- und Mietaufwand	0,00	0,00	
2224	Instandhaltung	400,00	400,00	
2225	Sonstiger Sachaufwand	119.100,00	121.400,00	
2226	Nicht finanzierungswirksamer Sachaufwand	1.300,00	1.200,00	
223	Transferaufwand (laufende Transfers und Kapitaltransfers)	100.000,00	100.000,00	
2231	Transferaufwand an Träger des öffentlichen Rechts	0,00	0,00	
2232	Transferaufwand an Beteiligungen	0,00	10.000,00	
2233	Transferaufwand an Unternehmen (mit Finanzunternehmen)	100.000,00	90.000,00	
2234	Transferaufwand an Haushalte und Organisationen ohne Erwerbscharakter	0,00	0,00	
2235	Transferaufwand an das Ausland	0,00	0,00	
2236	Investitions- und Tilgungszuschüsse zwischen Unternehmungen und Betrieben der Gebietskörperschaft und der Gebietskörperschaft	0,00	0,00	
2237	Nicht finanzierungswirksamer Transferaufwand	0,00	0,00	
224	Finanzaufwand	82.300,00	83.200,00	
2241	Zinsen aus Finanzschulden, Finanzierungsleasing, Forderungskauf und derivativen Finanzinstrumenten mit Grundgeschäft	68.300,00	69.200,00	
2242	Zinsen und sonstige Aufwendungen aus derivativen Finanzinstrumenten ohne Grundgeschäft	0,00	0,00	
2243	Gewinnentnahmen von Unternehmungen und marktbestimmten Betrieben der Gebietskörperschaft (innerhalb der Gebietskörperschaft)	0,00	0,00	
2244	Sonstiger Finanzaufwand	14.000,00	14.000,00	
2245	Nicht finanzierungswirksamer Finanzaufwand	0,00	0,00	
22	Summe Aufwendungen	737.700,00	723.000,00	
SA0	Saldo (0) Nettoergebnis (21 - 22)	18.315.200,00	18.029.200,00	
230	Entnahmen von Haushaltsrücklagen	0,00	0,00	
2301	Entnahmen von Haushaltsrücklagen	0,00	0,00	
240	Zuweisung an Haushaltsrücklagen	0,00	0,00	
2401	Zuweisung an Haushaltsrücklagen	0,00	0,00	
23	Summe Haushaltsrücklagen	0,00	0,00	
SA00	Nettoergebnis nach Zuweisung und Entnahmen von Haushaltsrücklagen (Saldo 0 +/- SU23)	18.315.200,00	18.029.200,00	

Finanzierungshaushalt Bereichsbudget 1. und 2. Ebene
(Anlage 1b)

Vertretungskörper und allgemeine Verwaltung (Gruppe 0)

MVAG	Mittelverwendungs- und aufbringungsgruppen (1. und 2. Ebene)	VA 2021 inkl. NVA	VA 2020	RA 2019
311	Einzahlungen aus der operativen Verwaltungstätigkeit	750.100,00	729.900,00	
3111	Einzahlungen aus eigenen Abgaben	0,00	0,00	
3112	Einzahlungen aus Ertragsanteilen	0,00	0,00	
3113	Einzahlungen aus Gebühren	0,00	0,00	
3114	Einzahlungen aus Leistungen	694.200,00	672.000,00	
3115	Einzahlungen aus Besitz und wirtschaftlicher Tätigkeit	0,00	0,00	
3116	Einzahlungen aus Veräußerung von geringwertigen Wirtschaftsgütern (GWG) und sonstige Einzahlungen	55.900,00	57.900,00	
312	Einzahlungen aus Transfers (ohne Kapitaltransfers)	316.400,00	105.600,00	
3121	Transferzahlungen von Trägern des öffentlichen Rechts	280.000,00	70.000,00	
3122	Transferzahlungen von Beteiligungen	0,00	0,00	
3123	Transferzahlungen von Unternehmen (inkl. Finanzunternehmen)	0,00	0,00	
3124	Transferzahlungen von Haushalte und Organisationen ohne Erwerbscharakter	36.400,00	35.600,00	
3125	Transferzahlungen vom Ausland	0,00	0,00	
3126	Investitions- und Tilgungszuschüsse zwischen Unternehmungen und Betrieben der Gebietskörperschaft und der Gebietskörperschaft	0,00	0,00	
313	Einzahlungen aus Finanzerträgen	0,00	0,00	
3131	Einzahlungen aus Zinserträgen	0,00	0,00	
3133	Einzahlungen aus Gewinnentnahmen von marktbestimmten Betrieben	0,00	0,00	
3134	Sonstige Einzahlungen aus Finanzerträgen	0,00	0,00	
3135	Einzahlungen aus Dividenden/Gewinnausschüttungen	0,00	0,00	
31	Summe Einzahlungen operative Gebarung	1.066.500,00	835.500,00	
321	Auszahlungen aus Personalaufwand	2.815.600,00	2.671.300,00	
3211	Auszahlungen für Personalaufwand Bezüge, Nebengebühren, und Mehrleistungsvergütungen)	2.277.100,00	2.130.400,00	
3212	Auszahlungen für gesetzliche und freiwillige Sozialaufwendungen	538.500,00	540.900,00	
3213	Auszahlungen aus sonstigem Personalaufwand	0,00	0,00	
322	Auszahlungen aus Sachaufwand (ohne Transferaufwand)	1.706.600,00	1.710.600,00	
3221	Auszahlungen für Gebrauchs- und Verbrauchsgüter, Handelswaren	223.400,00	211.800,00	
3222	Auszahlungen für Verwaltungs- und Betriebsaufwand	169.300,00	160.500,00	
3223	Auszahlungen für Leasing- und Mietaufwand	51.300,00	51.500,00	
3224	Auszahlungen für Instandhaltung	66.900,00	90.500,00	
3225	Sonstige Auszahlungen aus Sachaufwand	1.195.700,00	1.196.300,00	
323	Auszahlungen aus Transfers (ohne Kapitaltransfers)	764.000,00	748.300,00	
3231	Transferzahlungen an Träger des öffentlichen Rechts	0,00	0,00	
3232	Transferzahlungen an Beteiligungen	0,00	0,00	
3233	Transferzahlungen an Unternehmen (inkl. Finanzunternehmen)	0,00	0,00	

Vertretungskörper und allgemeine Verwaltung (Gruppe 0)

MVAG	Mittelverwendungs- und aufbringungsgruppen (1. und 2. Ebene)	VA 2021 inkl. NVA	VA 2020	RA 2019
3234	Transferzahlungen an Haushalte und Organisationen ohne Erwerbscharakter	764.000,00	748.300,00	
3235	Transferzahlungen an das Ausland	0,00	0,00	
3236	Investitions- und Tilgungszuschüsse zwischen Unternehmungen und Betrieben der Gebietskörperschaft und der Gebietskörperschaft	0,00	0,00	
324	Auszahlungen aus Finanzaufwand	2.200,00	1.700,00	
3241	Auszahlungen für Zinsaufwand, für Finanzierungsleasing, für Forderungskauf, für Finanzschulden und derivative Finanzinstrumente m	1.600,00	1.100,00	
3242	Auszahlungen für Zinsen aus derivativen Finanzinstrumenten ohne Grundgeschäft	0,00	0,00	
3243	Auszahlung aus Gewinnentnahmen von marktbestimmten Betrieben	0,00	0,00	
3244	Sonstige Auszahlungen aus Finanzaufwendungen	600,00	600,00	
32	Summe Auszahlungen operative Gebarung	5.288.400,00	5.131.900,00	
SA1	Saldo (1) Geldfluss aus der Operativen Gebarung (31 – 32)	-4.221.900,00	-4.296.400,00	
331	Einzahlungen aus der Investitionstätigkeit	0,00	0,00	
3311	Einzahlungen aus der Veräußerung von immateriellem Vermögen	0,00	0,00	
3312	Einzahlungen aus der Veräußerung von Grundstücken und Grundstückeinrichtungen	0,00	0,00	
3313	Einzahlungen aus der Veräußerung von Gebäuden und Bauten	0,00	0,00	
3314	Einzahlungen aus der Veräußerung von technischen Anlagen, Fahrzeuge und Maschinen	0,00	0,00	
3315	Einzahlungen aus der Veräußerung von Amts-, Betriebs- und Geschäftsausstattung	0,00	0,00	
3316	Einzahlungen aus der Veräußerung von Kulturgütern	0,00	0,00	
3317	Einzahlungen aus der Veräußerung von Beteiligungen	0,00	0,00	
332	Einzahlungen aus der Rückzahlung von Darlehen sowie gewährten Vorschüssen	0,00	0,00	
3321	Einzahlungen aus Darlehen an Träger des öffentlichen Rechts	0,00	0,00	
3322	Einzahlungen aus Darlehen an Beteiligungen	0,00	0,00	
3323	Einzahlungen aus Darlehen an Unternehmen und Haushalte	0,00	0,00	
3325	Einzahlungen aus Vorschüssen und Anzahlungen	0,00	0,00	
333	Einzahlungen aus Kapitaltransfers	0,00	0,00	
3331	Kapitaltransferzahlungen von Trägern des öffentlichen Rechts	0,00	0,00	
3332	Kapitaltransferzahlungen von Beteiligungen	0,00	0,00	
3333	Kapitaltransferzahlungen von Unternehmen	0,00	0,00	
3334	Kapitaltransferzahlungen von Haushalten und Organisationen ohne Erwerbscharakter	0,00	0,00	
3335	Kapitaltransferzahlungen vom Ausland	0,00	0,00	
33	Summe Einzahlungen investive Gebarung	0,00	0,00	
341	Auszahlungen aus der Investitionstätigkeit	294.500,00	146.100,00	
3411	Auszahlungen für den Erwerb von immateriellem Vermögen	0,00	0,00	
3412	Auszahlungen für den Erwerb von Grundstücken und Grundstückseinrichtungen	120.000,00	0,00	

Vertretungskörper und allgemeine Verwaltung (Gruppe 0)

MVAG	Mittelverwendungs- und aufbringungsgruppen (1. und 2. Ebene)	VA 2021 inkl. NVA	VA 2020	RA 2019
3413	Auszahlungen für den Erwerb von Gebäuden und Bauten	0,00	0,00	
3414	Auszahlungen für den Erwerb von technischen Anlagen, Fahrzeuge und Maschinen	29.000,00	0,00	
3415	Auszahlungen für den Erwerb von Amts-, Betriebs- und Geschäftsausstattung	145.500,00	146.100,00	
3416	Auszahlungen für den Erwerb von Kulturgütern	0,00	0,00	
3417	Auszahlungen für den Erwerb von Beteiligungen	0,00	0,00	
342	Auszahlungen von gewährten Darlehen sowie gewährten Vorschüssen	0,00	0,00	
3421	Auszahlung von Darlehen an Träger des öffentlichen Rechts	0,00	0,00	
3422	Auszahlung von Darlehen an Beteiligungen	0,00	0,00	
3423	Auszahlung von Darlehen an Unternehmen und Haushalte	0,00	0,00	
3425	Auszahlungen von Vorschüssen und Anzahlungen	0,00	0,00	
343	Auszahlungen aus Kapitaltransfers	0,00	0,00	
3431	Kapitaltransferzahlungen an Träger des öffentlichen Rechts	0,00	0,00	
3432	Kapitaltransferzahlungen an Beteiligungen	0,00	0,00	
3433	Kapitaltransferzahlungen an Unternehmen (Finanzunternehmen)	0,00	0,00	
3434	Kapitaltransferzahlungen an Haushalte und Organisationen ohne Erwerbscharakter	0,00	0,00	
3435	Kapitaltransferzahlungen an das Ausland	0,00	0,00	
34	Summe Auszahlungen investive Gebarung	294.500,00	146.100,00	
SA2	Saldo (2) Geldfluss aus der Investiven Gebarung (33 – 34)	-294.500,00	-146.100,00	
SA3	Saldo (3) Nettofinanzierungssaldo (Saldo 1 + Saldo 2)	-4.516.400,00	-4.442.500,00	
351	Einzahlungen aus der Aufnahme von Finanzschulden	121.000,00	125.000,00	
3511	Einzahlungen aus empfangenen Darlehen von öffentlichen Körperschaften und Rechtsträgern	0,00	0,00	
3512	Einzahlungen aus empfangenen Darlehen von Beteiligungen	0,00	0,00	
3513	Einzahlungen aus empfangenen Darlehen von Unternehmen und privaten Haushalten	0,00	0,00	
3514	Einzahlungen aus Finanzschulden (Finanzunternehmen)	121.000,00	125.000,00	
353	Einzahlungen infolge eines Kapitaltausch bei derivativen Finanzinstrumenten mit Grundgeschäft	0,00	0,00	
3530	Einzahlungen infolge eines Kapitaltausch bei derivativen Finanzinstrumenten mit Grundgeschäft	0,00	0,00	
355	Einzahlungen aus dem Abgang von Finanzinstrumenten	0,00	0,00	
3550	Einzahlungen aus dem Abgang von Finanzinstrumenten	0,00	0,00	
35	Summe Einzahlungen aus der Finanzierungstätigkeit	121.000,00	125.000,00	
361	Auszahlungen aus der Tilgung von Finanzschulden	78.700,00	85.500,00	
3611	Auszahlungen aus empfangenen Darlehen von öffentlichen Körperschaften und Rechtsträgern	0,00	0,00	

Vertretungskörper und allgemeine Verwaltung (Gruppe 0)

MVAG	Mittelverwendungs- und aufbringungsgruppen (1. und 2. Ebene)	VA 2021 inkl. NVA	VA 2020	RA 2019
3612	Auszahlungen aus empfangenen Darlehen von Beteiligungen	0,00	0,00	
3613	Auszahlungen aus empfangenen Darlehen von Unternehmen und privaten Haushalten	0,00	0,00	
3614	Auszahlungen aus Finanzschulden	78.700,00	85.500,00	
3615	Auszahlung aus der Rückzahlung von Leasingverbindlichkeiten	0,00	0,00	
363	Auszahlungen infolge eines Kapitaltausch bei derivativen Finanzinstrumenten mit Grundgeschäft	0,00	0,00	
3630	Auszahlungen infolge eines Kapitaltausch bei derivativen Finanzinstrumenten mit Grundgeschäft	0,00	0,00	
365	Auszahlungen für den Erwerb von Finanzinstrumenten	0,00	0,00	
3650	Auszahlungen für den Erwerb von Finanzinstrumenten	0,00	0,00	
36	Summe Auszahlungen aus der Finanzierungstätigkeit	78.700,00	85.500,00	
SA4	Saldo (4) Geldfluss aus der Finanzierungstätigkeit (35 – 36)	42.300,00	39.500,00	
SA5	Saldo (5) Geldfluss aus der voranschlagswirksamen Gebarung (Saldo 3 + Saldo 4)	-4.474.100,00	-4.403.000,00	

Öffentliche Ordnung und Sicherheit (Gruppe 1)

MVAG	Mittelverwendungs- und aufbringungsgruppen (1. und 2. Ebene)	VA 2021 inkl. NVA	VA 2020	RA 2019
311	Einzahlungen aus der operativen Verwaltungstätigkeit	30.100,00	41.300,00	
3111	Einzahlungen aus eigenen Abgaben	0,00	0,00	
3112	Einzahlungen aus Ertragsanteilen	0,00	0,00	
3113	Einzahlungen aus Gebühren	0,00	0,00	
3114	Einzahlungen aus Leistungen	30.100,00	30.100,00	
3115	Einzahlungen aus Besitz und wirtschaftlicher Tätigkeit	0,00	0,00	
3116	Einzahlungen aus Veräußerung von geringwertigen Wirtschaftsgütern (GWG) und sonstige Einzahlungen	0,00	11.200,00	
312	Einzahlungen aus Transfers (ohne Kapitaltransfers)	900,00	6.800,00	
3121	Transferzahlungen von Trägern des öffentlichen Rechts	900,00	6.800,00	
3122	Transferzahlungen von Beteiligungen	0,00	0,00	
3123	Transferzahlungen von Unternehmen (inkl. Finanzunternehmen)	0,00	0,00	
3124	Transferzahlungen von Haushalte und Organisationen ohne Erwerbscharakter	0,00	0,00	
3125	Transferzahlungen vom Ausland	0,00	0,00	
3126	Investitions- und Tilgungszuschüsse zwischen Unternehmungen und Betrieben der Gebietskörperschaft und der Gebietskörperschaft	0,00	0,00	
313	Einzahlungen aus Finanzerträgen	0,00	0,00	
3131	Einzahlungen aus Zinserträgen	0,00	0,00	
3133	Einzahlungen aus Gewinnentnahmen von marktbestimmten Betrieben	0,00	0,00	
3134	Sonstige Einzahlungen aus Finanzerträgen	0,00	0,00	
3135	Einzahlungen aus Dividenden/Gewinnausschüttungen	0,00	0,00	
31	Summe Einzahlungen operative Gebarung	31.000,00	48.100,00	
321	Auszahlungen aus Personalaufwand	346.900,00	268.600,00	
3211	Auszahlungen für Personalaufwand Bezüge, Nebengebühren, und Mehrleistungsvergütungen)	280.700,00	217.400,00	
3212	Auszahlungen für gesetzliche und freiwillige Sozialaufwendungen	66.200,00	51.200,00	
3213	Auszahlungen aus sonstigem Personalaufwand	0,00	0,00	
322	Auszahlungen aus Sachaufwand (ohne Transferaufwand)	111.800,00	176.500,00	
3221	Auszahlungen für Gebrauchs- und Verbrauchsgüter, Handelswaren	3.600,00	4.600,00	
3222	Auszahlungen für Verwaltungs- und Betriebsaufwand	53.800,00	53.900,00	
3223	Auszahlungen für Leasing- und Mietaufwand	0,00	0,00	
3224	Auszahlungen für Instandhaltung	50.200,00	113.200,00	
3225	Sonstige Auszahlungen aus Sachaufwand	4.200,00	4.800,00	
323	Auszahlungen aus Transfers (ohne Kapitaltransfers)	91.200,00	91.200,00	
3231	Transferzahlungen an Träger des öffentlichen Rechts	89.100,00	89.100,00	
3232	Transferzahlungen an Beteiligungen	0,00	0,00	
3233	Transferzahlungen an Unternehmen (inkl. Finanzunternehmen)	0,00	0,00	

Öffentliche Ordnung und Sicherheit (Gruppe 1)

MVAG	Mittelverwendungs- und aufbringungsgruppen (1. und 2. Ebene)	VA 2021 inkl. NVA	VA 2020	RA 2019
3234	Transferzahlungen an Haushalte und Organisationen ohne Erwerbscharakter	2.100,00	2.100,00	
3235	Transferzahlungen an das Ausland	0,00	0,00	
3236	Investitions- und Tilgungszuschüsse zwischen Unternehmungen und Betrieben der Gebietskörperschaft und der Gebietskörperschaft	0,00	0,00	
324	Auszahlungen aus Finanzaufwand	4.300,00	5.500,00	
3241	Auszahlungen für Zinsaufwand, für Finanzierungsleasing, für Forderungskauf, für Finanzschulden und derivative Finanzinstrumente m	4.300,00	5.500,00	
3242	Auszahlungen für Zinsen aus derivativen Finanzinstrumenten ohne Grundgeschäft	0,00	0,00	
3243	Auszahlung aus Gewinnentnahmen von marktbestimmten Betrieben	0,00	0,00	
3244	Sonstige Auszahlungen aus Finanzaufwendungen	0,00	0,00	
32	Summe Auszahlungen operative Gebarung	554.200,00	541.800,00	
SA1	Saldo (1) Geldfluss aus der Operativen Gebarung (31 – 32)	-523.200,00	-493.700,00	
331	Einzahlungen aus der Investitionstätigkeit	0,00	0,00	
3311	Einzahlungen aus der Veräußerung von immateriellem Vermögen	0,00	0,00	
3312	Einzahlungen aus der Veräußerung von Grundstücken und Grundstückeinrichtungen	0,00	0,00	
3313	Einzahlungen aus der Veräußerung von Gebäuden und Bauten	0,00	0,00	
3314	Einzahlungen aus der Veräußerung von technischen Anlagen, Fahrzeuge und Maschinen	0,00	0,00	
3315	Einzahlungen aus der Veräußerung von Amts-, Betriebs- und Geschäftsausstattung	0,00	0,00	
3316	Einzahlungen aus der Veräußerung von Kulturgütern	0,00	0,00	
3317	Einzahlungen aus der Veräußerung von Beteiligungen	0,00	0,00	
332	Einzahlungen aus der Rückzahlung von Darlehen sowie gewährten Vorschüssen	0,00	0,00	
3321	Einzahlungen aus Darlehen an Träger des öffentlichen Rechts	0,00	0,00	
3322	Einzahlungen aus Darlehen an Beteiligungen	0,00	0,00	
3323	Einzahlungen aus Darlehen an Unternehmen und Haushalte	0,00	0,00	
3325	Einzahlungen aus Vorschüssen und Anzahlungen	0,00	0,00	
333	Einzahlungen aus Kapitaltransfers	0,00	0,00	
3331	Kapitaltransferzahlungen von Trägern des öffentlichen Rechts	0,00	0,00	
3332	Kapitaltransferzahlungen von Beteiligungen	0,00	0,00	
3333	Kapitaltransferzahlungen von Unternehmen	0,00	0,00	
3334	Kapitaltransferzahlungen von Haushalten und Organisationen ohne Erwerbscharakter	0,00	0,00	
3335	Kapitaltransferzahlungen vom Ausland	0,00	0,00	
33	Summe Einzahlungen investive Gebarung	0,00	0,00	
341	Auszahlungen aus der Investitionstätigkeit	0,00	0,00	
3411	Auszahlungen für den Erwerb von immateriellem Vermögen	0,00	0,00	
3412	Auszahlungen für den Erwerb von Grundstücken und Grundstückseinrichtungen	0,00	0,00	

Öffentliche Ordnung und Sicherheit (Gruppe 1)

MVAG	Mittelverwendungs- und aufbringungsgruppen (1. und 2. Ebene)	VA 2021 inkl. NVA	VA 2020	RA 2019
3413	Auszahlungen für den Erwerb von Gebäuden und Bauten	0,00	0,00	
3414	Auszahlungen für den Erwerb von technischen Anlagen, Fahrzeuge und Maschinen	0,00	0,00	
3415	Auszahlungen für den Erwerb von Amts-, Betriebs- und Geschäftsausstattung	0,00	0,00	
3416	Auszahlungen für den Erwerb von Kulturgütern	0,00	0,00	
3417	Auszahlungen für den Erwerb von Beteiligungen	0,00	0,00	
342	Auszahlungen von gewährten Darlehen sowie gewährten Vorschüssen	0,00	0,00	
3421	Auszahlung von Darlehen an Träger des öffentlichen Rechts	0,00	0,00	
3422	Auszahlung von Darlehen an Beteiligungen	0,00	0,00	
3423	Auszahlung von Darlehen an Unternehmen und Haushalte	0,00	0,00	
3425	Auszahlungen von Vorschüssen und Anzahlungen	0,00	0,00	
343	Auszahlungen aus Kapitaltransfers	5.000,00	15.000,00	
3431	Kapitaltransferzahlungen an Träger des öffentlichen Rechts	0,00	10.000,00	
3432	Kapitaltransferzahlungen an Beteiligungen	0,00	0,00	
3433	Kapitaltransferzahlungen an Unternehmen (Finanzunternehmen)	0,00	0,00	
3434	Kapitaltransferzahlungen an Haushalte und Organisationen ohne Erwerbscharakter	5.000,00	5.000,00	
3435	Kapitaltransferzahlungen an das Ausland	0,00	0,00	
34	Summe Auszahlungen investive Gebarung	5.000,00	15.000,00	
SA2	Saldo (2) Geldfluss aus der Investiven Gebarung (33 – 34)	-5.000,00	-15.000,00	
SA3	Saldo (3) Nettofinanzierungssaldo (Saldo 1 + Saldo 2)	-528.200,00	-508.700,00	
351	Einzahlungen aus der Aufnahme von Finanzschulden	0,00	0,00	
3511	Einzahlungen aus empfangenen Darlehen von öffentlichen Körperschaften und Rechtsträgern	0,00	0,00	
3512	Einzahlungen aus empfangenen Darlehen von Beteiligungen	0,00	0,00	
3513	Einzahlungen aus empfangenen Darlehen von Unternehmen und privaten Haushalten	0,00	0,00	
3514	Einzahlungen aus Finanzschulden (Finanzunternehmen)	0,00	0,00	
353	Einzahlungen infolge eines Kapitaltausch bei derivativen Finanzinstrumenten mit Grundgeschäft	0,00	0,00	
3530	Einzahlungen infolge eines Kapitaltausch bei derivativen Finanzinstrumenten mit Grundgeschäft	0,00	0,00	
355	Einzahlungen aus dem Abgang von Finanzinstrumenten	0,00	0,00	
3550	Einzahlungen aus dem Abgang von Finanzinstrumenten	0,00	0,00	
35	Summe Einzahlungen aus der Finanzierungstätigkeit	0,00	0,00	
361	Auszahlungen aus der Tilgung von Finanzschulden	145.400,00	138.100,00	
3611	Auszahlungen aus empfangenen Darlehen von öffentlichen Körperschaften und Rechtsträgern	0,00	0,00	

Öffentliche Ordnung und Sicherheit (Gruppe 1)

MVAG	Mittelverwendungs- und aufbringungsgruppen (1. und 2. Ebene)	VA 2021 inkl. NVA	VA 2020	RA 2019
3612	Auszahlungen aus empfangenen Darlehen von Beteiligungen	0,00	0,00	
3613	Auszahlungen aus empfangenen Darlehen von Unternehmen und privaten Haushalten	0,00	0,00	
3614	Auszahlungen aus Finanzschulden	145.400,00	138.100,00	
3615	Auszahlung aus der Rückzahlung von Leasingverbindlichkeiten	0,00	0,00	
363	Auszahlungen infolge eines Kapitaltausch bei derivativen Finanzinstrumenten mit Grundgeschäft	0,00	0,00	
3630	Auszahlungen infolge eines Kapitaltausch bei derivativen Finanzinstrumenten mit Grundgeschäft	0,00	0,00	
365	Auszahlungen für den Erwerb von Finanzinstrumenten	0,00	0,00	
3650	Auszahlungen für den Erwerb von Finanzinstrumenten	0,00	0,00	
36	Summe Auszahlungen aus der Finanzierungstätigkeit	145.400,00	138.100,00	
SA4	Saldo (4) Geldfluss aus der Finanzierungstätigkeit (35 – 36)	-145.400,00	-138.100,00	
SA5	Saldo (5) Geldfluss aus der voranschlagswirksamen Gebarung (Saldo 3 + Saldo 4)	-673.600,00	-646.800,00	

Unterricht, Erziehung, Sport und Wissenschaft (Gruppe 2)

MVAG	Mittelverwendungs- und aufbringungsgruppen (1. und 2. Ebene)	VA 2021 inkl. NVA	VA 2020	RA 2019
311	Einzahlungen aus der operativen Verwaltungstätigkeit	1.205.600,00	1.055.000,00	
3111	Einzahlungen aus eigenen Abgaben	0,00	0,00	
3112	Einzahlungen aus Ertragsanteilen	0,00	0,00	
3113	Einzahlungen aus Gebühren	0,00	0,00	
3114	Einzahlungen aus Leistungen	1.121.500,00	949.700,00	
3115	Einzahlungen aus Besitz und wirtschaftlicher Tätigkeit	43.700,00	72.700,00	
3116	Einzahlungen aus Veräußerung von geringwertigen Wirtschaftsgütern (GWG) und sonstige Einzahlungen	40.400,00	32.600,00	
312	Einzahlungen aus Transfers (ohne Kapitaltransfers)	557.600,00	666.700,00	
3121	Transferzahlungen von Trägern des öffentlichen Rechts	557.300,00	666.400,00	
3122	Transferzahlungen von Beteiligungen	0,00	0,00	
3123	Transferzahlungen von Unternehmen (inkl. Finanzunternehmen)	0,00	0,00	
3124	Transferzahlungen von Haushalte und Organisationen ohne Erwerbscharakter	300,00	300,00	
3125	Transferzahlungen vom Ausland	0,00	0,00	
3126	Investitions- und Tilgungszuschüsse zwischen Unternehmungen und Betrieben der Gebietskörperschaft und der Gebietskörperschaft	0,00	0,00	
313	Einzahlungen aus Finanzerträgen	0,00	0,00	
3131	Einzahlungen aus Zinserträgen	0,00	0,00	
3133	Einzahlungen aus Gewinnentnahmen von marktbestimmten Betrieben	0,00	0,00	
3134	Sonstige Einzahlungen aus Finanzerträgen	0,00	0,00	
3135	Einzahlungen aus Dividenden/Gewinnausschüttungen	0,00	0,00	
31	Summe Einzahlungen operative Gebarung	1.763.200,00	1.721.700,00	
321	Auszahlungen aus Personalaufwand	1.991.400,00	1.802.700,00	
3211	Auszahlungen für Personalaufwand Bezüge, Nebengebühren, und Mehrleistungsvergütungen)	1.599.600,00	1.436.400,00	
3212	Auszahlungen für gesetzliche und freiwillige Sozialaufwendungen	391.800,00	366.300,00	
3213	Auszahlungen aus sonstigem Personalaufwand	0,00	0,00	
322	Auszahlungen aus Sachaufwand (ohne Transferaufwand)	2.430.200,00	2.388.400,00	
3221	Auszahlungen für Gebrauchs- und Verbrauchsgüter, Handelswaren	220.900,00	235.300,00	
3222	Auszahlungen für Verwaltungs- und Betriebsaufwand	235.500,00	249.900,00	
3223	Auszahlungen für Leasing- und Mietaufwand	386.500,00	384.600,00	
3224	Auszahlungen für Instandhaltung	179.300,00	178.400,00	
3225	Sonstige Auszahlungen aus Sachaufwand	1.408.000,00	1.340.200,00	
323	Auszahlungen aus Transfers (ohne Kapitaltransfers)	462.500,00	451.000,00	
3231	Transferzahlungen an Träger des öffentlichen Rechts	292.000,00	294.000,00	
3232	Transferzahlungen an Beteiligungen	0,00	0,00	
3233	Transferzahlungen an Unternehmen (inkl. Finanzunternehmen)	0,00	0,00	

Unterricht, Erziehung, Sport und Wissenschaft (Gruppe 2)

MVAG	Mittelverwendungs- und aufbringungsgruppen (1. und 2. Ebene)	VA 2021 inkl. NVA	VA 2020	RA 2019
3234	Transferzahlungen an Haushalte und Organisationen ohne Erwerbscharakter	170.500,00	157.000,00	
3235	Transferzahlungen an das Ausland	0,00	0,00	
3236	Investitions- und Tilgungszuschüsse zwischen Unternehmungen und Betrieben der Gebietskörperschaft und der Gebietskörperschaft	0,00	0,00	
324	Auszahlungen aus Finanzaufwand	8.900,00	9.400,00	
3241	Auszahlungen für Zinsaufwand, für Finanzierungsleasing, für Forderungskauf, für Finanzschulden und derivative Finanzinstrumente m	8.900,00	9.400,00	
3242	Auszahlungen für Zinsen aus derivativen Finanzinstrumenten ohne Grundgeschäft	0,00	0,00	
3243	Auszahlung aus Gewinnentnahmen von marktbestimmten Betrieben	0,00	0,00	
3244	Sonstige Auszahlungen aus Finanzaufwendungen	0,00	0,00	
32	Summe Auszahlungen operative Gebarung	4.893.000,00	4.651.500,00	
SA1	Saldo (1) Geldfluss aus der Operativen Gebarung (31 – 32)	-3.129.800,00	-2.929.800,00	
331	Einzahlungen aus der Investitionstätigkeit	0,00	0,00	
3311	Einzahlungen aus der Veräußerung von immateriellem Vermögen	0,00	0,00	
3312	Einzahlungen aus der Veräußerung von Grundstücken und Grundstückeinrichtungen	0,00	0,00	
3313	Einzahlungen aus der Veräußerung von Gebäuden und Bauten	0,00	0,00	
3314	Einzahlungen aus der Veräußerung von technischen Anlagen, Fahrzeuge und Maschinen	0,00	0,00	
3315	Einzahlungen aus der Veräußerung von Amts-, Betriebs- und Geschäftsausstattung	0,00	0,00	
3316	Einzahlungen aus der Veräußerung von Kulturgütern	0,00	0,00	
3317	Einzahlungen aus der Veräußerung von Beteiligungen	0,00	0,00	
332	Einzahlungen aus der Rückzahlung von Darlehen sowie gewährten Vorschüssen	2.300,00	2.300,00	
3321	Einzahlungen aus Darlehen an Träger des öffentlichen Rechts	0,00	0,00	
3322	Einzahlungen aus Darlehen an Beteiligungen	0,00	0,00	
3323	Einzahlungen aus Darlehen an Unternehmen und Haushalte	2.300,00	2.300,00	
3325	Einzahlungen aus Vorschüssen und Anzahlungen	0,00	0,00	
333	Einzahlungen aus Kapitaltransfers	1.300.000,00	0,00	
3331	Kapitaltransferzahlungen von Trägern des öffentlichen Rechts	1.300.000,00	0,00	
3332	Kapitaltransferzahlungen von Beteiligungen	0,00	0,00	
3333	Kapitaltransferzahlungen von Unternehmen	0,00	0,00	
3334	Kapitaltransferzahlungen von Haushalten und Organisationen ohne Erwerbscharakter	0,00	0,00	
3335	Kapitaltransferzahlungen vom Ausland	0,00	0,00	
33	Summe Einzahlungen investive Gebarung	1.302.300,00	2.300,00	
341	Auszahlungen aus der Investitionstätigkeit	1.676.700,00	101.700,00	
3411	Auszahlungen für den Erwerb von immateriellem Vermögen	0,00	0,00	
3412	Auszahlungen für den Erwerb von Grundstücken und Grundstückseinrichtungen	0,00	37.000,00	

Unterricht, Erziehung, Sport und Wissenschaft (Gruppe 2)

MVAG	Mittelverwendungs- und aufbringungsgruppen (1. und 2. Ebene)	VA 2021 inkl. NVA	VA 2020	RA 2019
3413	Auszahlungen für den Erwerb von Gebäuden und Bauten	1.541.000,00	0,00	
3414	Auszahlungen für den Erwerb von technischen Anlagen, Fahrzeuge und Maschinen	0,00	0,00	
3415	Auszahlungen für den Erwerb von Amts-, Betriebs- und Geschäftsausstattung	135.700,00	64.700,00	
3416	Auszahlungen für den Erwerb von Kulturgütern	0,00	0,00	
3417	Auszahlungen für den Erwerb von Beteiligungen	0,00	0,00	
342	Auszahlungen von gewährten Darlehen sowie gewährten Vorschüssen	0,00	0,00	
3421	Auszahlung von Darlehen an Träger des öffentlichen Rechts	0,00	0,00	
3422	Auszahlung von Darlehen an Beteiligungen	0,00	0,00	
3423	Auszahlung von Darlehen an Unternehmen und Haushalte	0,00	0,00	
3425	Auszahlungen von Vorschüssen und Anzahlungen	0,00	0,00	
343	Auszahlungen aus Kapitaltransfers	0,00	0,00	
3431	Kapitaltransferzahlungen an Träger des öffentlichen Rechts	0,00	0,00	
3432	Kapitaltransferzahlungen an Beteiligungen	0,00	0,00	
3433	Kapitaltransferzahlungen an Unternehmen (Finanzunternehmen)	0,00	0,00	
3434	Kapitaltransferzahlungen an Haushalte und Organisationen ohne Erwerbscharakter	0,00	0,00	
3435	Kapitaltransferzahlungen an das Ausland	0,00	0,00	
34	Summe Auszahlungen investive Gebarung	1.676.700,00	101.700,00	
SA2	Saldo (2) Geldfluss aus der Investiven Gebarung (33 – 34)	-374.400,00	-99.400,00	
SA3	Saldo (3) Nettofinanzierungssaldo (Saldo 1 + Saldo 2)	-3.504.200,00	-3.029.200,00	
351	Einzahlungen aus der Aufnahme von Finanzschulden	20.000,00	37.000,00	
3511	Einzahlungen aus empfangenen Darlehen von öffentlichen Körperschaften und Rechtsträgern	0,00	0,00	
3512	Einzahlungen aus empfangenen Darlehen von Beteiligungen	0,00	0,00	
3513	Einzahlungen aus empfangenen Darlehen von Unternehmen und privaten Haushalten	0,00	0,00	
3514	Einzahlungen aus Finanzschulden (Finanzunternehmen)	20.000,00	37.000,00	
353	Einzahlungen infolge eines Kapitaltausch bei derivativen Finanzinstrumenten mit Grundgeschäft	0,00	0,00	
3530	Einzahlungen infolge eines Kapitaltausch bei derivativen Finanzinstrumenten mit Grundgeschäft	0,00	0,00	
355	Einzahlungen aus dem Abgang von Finanzinstrumenten	0,00	0,00	
3550	Einzahlungen aus dem Abgang von Finanzinstrumenten	0,00	0,00	
35	Summe Einzahlungen aus der Finanzierungstätigkeit	20.000,00	37.000,00	
361	Auszahlungen aus der Tilgung von Finanzschulden	140.500,00	122.800,00	
3611	Auszahlungen aus empfangenen Darlehen von öffentlichen Körperschaften und Rechtsträgern	1.700,00	1.700,00	

Unterricht, Erziehung, Sport und Wissenschaft (Gruppe 2)

MVAG	Mittelverwendungs- und aufbringungsgruppen (1. und 2. Ebene)	VA 2021 inkl. NVA	VA 2020	RA 2019
3612	Auszahlungen aus empfangenen Darlehen von Beteiligungen	0,00	0,00	
3613	Auszahlungen aus empfangenen Darlehen von Unternehmen und privaten Haushalten	0,00	0,00	
3614	Auszahlungen aus Finanzschulden	138.800,00	121.100,00	
3615	Auszahlung aus der Rückzahlung von Leasingverbindlichkeiten	0,00	0,00	
363	Auszahlungen infolge eines Kapitaltausch bei derivativen Finanzinstrumenten mit Grundgeschäft	0,00	0,00	
3630	Auszahlungen infolge eines Kapitaltausch bei derivativen Finanzinstrumenten mit Grundgeschäft	0,00	0,00	
365	Auszahlungen für den Erwerb von Finanzinstrumenten	0,00	0,00	
3650	Auszahlungen für den Erwerb von Finanzinstrumenten	0,00	0,00	
36	Summe Auszahlungen aus der Finanzierungstätigkeit	140.500,00	122.800,00	
SA4	Saldo (4) Geldfluss aus der Finanzierungstätigkeit (35 – 36)	-120.500,00	-85.800,00	
SA5	Saldo (5) Geldfluss aus der voranschlagswirksamen Gebarung (Saldo 3 + Saldo 4)	-3.624.700,00	-3.115.000,00	

Kunst, Kultur und Kultus (Gruppe 3)

MVAG	Mittelverwendungs- und aufbringungsgruppen (1. und 2. Ebene)	VA 2021 inkl. NVA	VA 2020	RA 2019
311	Einzahlungen aus der operativen Verwaltungstätigkeit	105.200,00	77.300,00	
3111	Einzahlungen aus eigenen Abgaben	0,00	0,00	
3112	Einzahlungen aus Ertragsanteilen	0,00	0,00	
3113	Einzahlungen aus Gebühren	0,00	0,00	
3114	Einzahlungen aus Leistungen	105.200,00	76.300,00	
3115	Einzahlungen aus Besitz und wirtschaftlicher Tätigkeit	0,00	0,00	
3116	Einzahlungen aus Veräußerung von geringwertigen Wirtschaftsgütern (GWG) und sonstige Einzahlungen	0,00	1.000,00	
312	Einzahlungen aus Transfers (ohne Kapitaltransfers)	16.300,00	44.200,00	
3121	Transferzahlungen von Trägern des öffentlichen Rechts	15.000,00	43.000,00	
3122	Transferzahlungen von Beteiligungen	0,00	0,00	
3123	Transferzahlungen von Unternehmen (inkl. Finanzunternehmen)	0,00	0,00	
3124	Transferzahlungen von Haushalte und Organisationen ohne Erwerbscharakter	1.300,00	1.200,00	
3125	Transferzahlungen vom Ausland	0,00	0,00	
3126	Investitions- und Tilgungszuschüsse zwischen Unternehmungen und Betrieben der Gebietskörperschaft und der Gebietskörperschaft	0,00	0,00	
313	Einzahlungen aus Finanzerträgen	0,00	0,00	
3131	Einzahlungen aus Zinserträgen	0,00	0,00	
3133	Einzahlungen aus Gewinnentnahmen von marktbestimmten Betrieben	0,00	0,00	
3134	Sonstige Einzahlungen aus Finanzerträgen	0,00	0,00	
3135	Einzahlungen aus Dividenden/Gewinnausschüttungen	0,00	0,00	
31	Summe Einzahlungen operative Gebarung	121.500,00	121.500,00	
321	Auszahlungen aus Personalaufwand	93.600,00	89.600,00	
3211	Auszahlungen für Personalaufwand Bezüge, Nebengebühren, und Mehrleistungsvergütungen)	73.000,00	70.200,00	
3212	Auszahlungen für gesetzliche und freiwillige Sozialaufwendungen	20.600,00	19.400,00	
3213	Auszahlungen aus sonstigem Personalaufwand	0,00	0,00	
322	Auszahlungen aus Sachaufwand (ohne Transferaufwand)	1.188.500,00	1.034.200,00	
3221	Auszahlungen für Gebrauchs- und Verbrauchsgüter, Handelswaren	45.400,00	33.400,00	
3222	Auszahlungen für Verwaltungs- und Betriebsaufwand	48.400,00	49.400,00	
3223	Auszahlungen für Leasing- und Mietaufwand	5.000,00	5.000,00	
3224	Auszahlungen für Instandhaltung	31.500,00	33.100,00	
3225	Sonstige Auszahlungen aus Sachaufwand	1.058.200,00	913.300,00	
323	Auszahlungen aus Transfers (ohne Kapitaltransfers)	82.500,00	85.400,00	
3231	Transferzahlungen an Träger des öffentlichen Rechts	0,00	0,00	
3232	Transferzahlungen an Beteiligungen	0,00	0,00	
3233	Transferzahlungen an Unternehmen (inkl. Finanzunternehmen)	0,00	0,00	

Kunst, Kultur und Kultus (Gruppe 3)

MVAG	Mittelverwendungs- und aufbringungsgruppen (1. und 2. Ebene)	VA 2021 inkl. NVA	VA 2020	RA 2019
3234	Transferzahlungen an Haushalte und Organisationen ohne Erwerbscharakter	82.500,00	85.400,00	
3235	Transferzahlungen an das Ausland	0,00	0,00	
3236	Investitions- und Tilgungszuschüsse zwischen Unternehmungen und Betrieben der Gebietskörperschaft und der Gebietskörperschaft	0,00	0,00	
324	Auszahlungen aus Finanzaufwand	1.000,00	1.300,00	
3241	Auszahlungen für Zinsaufwand, für Finanzierungsleasing, für Forderungskauf, für Finanzschulden und derivative Finanzinstrumente m	1.000,00	1.300,00	
3242	Auszahlungen für Zinsen aus derivativen Finanzinstrumenten ohne Grundgeschäft	0,00	0,00	
3243	Auszahlung aus Gewinnentnahmen von marktbestimmten Betrieben	0,00	0,00	
3244	Sonstige Auszahlungen aus Finanzaufwendungen	0,00	0,00	
32	Summe Auszahlungen operative Gebarung	1.365.600,00	1.210.500,00	
SA1	Saldo (1) Geldfluss aus der Operativen Gebarung (31 – 32)	-1.244.100,00	-1.089.000,00	
331	Einzahlungen aus der Investitionstätigkeit	0,00	0,00	
3311	Einzahlungen aus der Veräußerung von immateriellem Vermögen	0,00	0,00	
3312	Einzahlungen aus der Veräußerung von Grundstücken und Grundstückeinrichtungen	0,00	0,00	
3313	Einzahlungen aus der Veräußerung von Gebäuden und Bauten	0,00	0,00	
3314	Einzahlungen aus der Veräußerung von technischen Anlagen, Fahrzeuge und Maschinen	0,00	0,00	
3315	Einzahlungen aus der Veräußerung von Amts-, Betriebs- und Geschäftsausstattung	0,00	0,00	
3316	Einzahlungen aus der Veräußerung von Kulturgütern	0,00	0,00	
3317	Einzahlungen aus der Veräußerung von Beteiligungen	0,00	0,00	
332	Einzahlungen aus der Rückzahlung von Darlehen sowie gewährten Vorschüssen	0,00	0,00	
3321	Einzahlungen aus Darlehen an Träger des öffentlichen Rechts	0,00	0,00	
3322	Einzahlungen aus Darlehen an Beteiligungen	0,00	0,00	
3323	Einzahlungen aus Darlehen an Unternehmen und Haushalte	0,00	0,00	
3325	Einzahlungen aus Vorschüssen und Anzahlungen	0,00	0,00	
333	Einzahlungen aus Kapitaltransfers	0,00	0,00	
3331	Kapitaltransferzahlungen von Trägern des öffentlichen Rechts	0,00	0,00	
3332	Kapitaltransferzahlungen von Beteiligungen	0,00	0,00	
3333	Kapitaltransferzahlungen von Unternehmen	0,00	0,00	
3334	Kapitaltransferzahlungen von Haushalten und Organisationen ohne Erwerbscharakter	0,00	0,00	
3335	Kapitaltransferzahlungen vom Ausland	0,00	0,00	
33	Summe Einzahlungen investive Gebarung	0,00	0,00	
341	Auszahlungen aus der Investitionstätigkeit	8.100,00	9.100,00	
3411	Auszahlungen für den Erwerb von immateriellem Vermögen	0,00	0,00	
3412	Auszahlungen für den Erwerb von Grundstücken und Grundstückseinrichtungen	0,00	0,00	

Kunst, Kultur und Kultus (Gruppe 3)

MVAG	Mittelverwendungs- und aufbringungsgruppen (1. und 2. Ebene)	VA 2021 inkl. NVA	VA 2020	RA 2019
3413	Auszahlungen für den Erwerb von Gebäuden und Bauten	0,00	0,00	
3414	Auszahlungen für den Erwerb von technischen Anlagen, Fahrzeuge und Maschinen	0,00	0,00	
3415	Auszahlungen für den Erwerb von Amts-, Betriebs- und Geschäftsausstattung	8.100,00	9.100,00	
3416	Auszahlungen für den Erwerb von Kulturgütern	0,00	0,00	
3417	Auszahlungen für den Erwerb von Beteiligungen	0,00	0,00	
342	Auszahlungen von gewährten Darlehen sowie gewährten Vorschüssen	0,00	0,00	
3421	Auszahlung von Darlehen an Träger des öffentlichen Rechts	0,00	0,00	
3422	Auszahlung von Darlehen an Beteiligungen	0,00	0,00	
3423	Auszahlung von Darlehen an Unternehmen und Haushalte	0,00	0,00	
3425	Auszahlungen von Vorschüssen und Anzahlungen	0,00	0,00	
343	Auszahlungen aus Kapitaltransfers	40.000,00	40.000,00	
3431	Kapitaltransferzahlungen an Träger des öffentlichen Rechts	0,00	0,00	
3432	Kapitaltransferzahlungen an Beteiligungen	0,00	0,00	
3433	Kapitaltransferzahlungen an Unternehmen (Finanzunternehmen)	0,00	0,00	
3434	Kapitaltransferzahlungen an Haushalte und Organisationen ohne Erwerbscharakter	40.000,00	40.000,00	
3435	Kapitaltransferzahlungen an das Ausland	0,00	0,00	
34	Summe Auszahlungen investive Gebarung	48.100,00	49.100,00	
SA2	Saldo (2) Geldfluss aus der Investiven Gebarung (33 – 34)	-48.100,00	-49.100,00	
SA3	Saldo (3) Nettofinanzierungssaldo (Saldo 1 + Saldo 2)	-1.292.200,00	-1.138.100,00	
351	Einzahlungen aus der Aufnahme von Finanzschulden	0,00	0,00	
3511	Einzahlungen aus empfangenen Darlehen von öffentlichen Körperschaften und Rechtsträgern	0,00	0,00	
3512	Einzahlungen aus empfangenen Darlehen von Beteiligungen	0,00	0,00	
3513	Einzahlungen aus empfangenen Darlehen von Unternehmen und privaten Haushalten	0,00	0,00	
3514	Einzahlungen aus Finanzschulden (Finanzunternehmen)	0,00	0,00	
353	Einzahlungen infolge eines Kapitaltausch bei derivativen Finanzinstrumenten mit Grundgeschäft	0,00	0,00	
3530	Einzahlungen infolge eines Kapitaltausch bei derivativen Finanzinstrumenten mit Grundgeschäft	0,00	0,00	
355	Einzahlungen aus dem Abgang von Finanzinstrumenten	0,00	0,00	
3550	Einzahlungen aus dem Abgang von Finanzinstrumenten	0,00	0,00	
35	Summe Einzahlungen aus der Finanzierungstätigkeit	0,00	0,00	
361	Auszahlungen aus der Tilgung von Finanzschulden	69.400,00	69.400,00	
3611	Auszahlungen aus empfangenen Darlehen von öffentlichen Körperschaften und Rechtsträgern	0,00	0,00	

Kunst, Kultur und Kultus (Gruppe 3)

MVAG	Mittelverwendungs- und aufbringungsgruppen (1. und 2. Ebene)	VA 2021 inkl. NVA	VA 2020	RA 2019
3612	Auszahlungen aus empfangenen Darlehen von Beteiligungen	0,00	0,00	
3613	Auszahlungen aus empfangenen Darlehen von Unternehmen und privaten Haushalten	0,00	0,00	
3614	Auszahlungen aus Finanzschulden	69.400,00	69.400,00	
3615	Auszahlung aus der Rückzahlung von Leasingverbindlichkeiten	0,00	0,00	
363	Auszahlungen infolge eines Kapitaltausch bei derivativen Finanzinstrumenten mit Grundgeschäft	0,00	0,00	
3630	Auszahlungen infolge eines Kapitaltausch bei derivativen Finanzinstrumenten mit Grundgeschäft	0,00	0,00	
365	Auszahlungen für den Erwerb von Finanzinstrumenten	0,00	0,00	
3650	Auszahlungen für den Erwerb von Finanzinstrumenten	0,00	0,00	
36	Summe Auszahlungen aus der Finanzierungstätigkeit	69.400,00	69.400,00	
SA4	Saldo (4) Geldfluss aus der Finanzierungstätigkeit (35 – 36)	-69.400,00	-69.400,00	
SA5	Saldo (5) Geldfluss aus der voranschlagswirksamen Gebarung (Saldo 3 + Saldo 4)	-1.361.600,00	-1.207.500,00	

Soziale Wohlfahrt und Wohnbauförderung (Gruppe 4)

MVAG	Mittelverwendungs- und aufbringungsgruppen (1. und 2. Ebene)	VA 2021 inkl. NVA	VA 2020	RA 2019
311	Einzahlungen aus der operativen Verwaltungstätigkeit	240.500,00	240.500,00	
3111	Einzahlungen aus eigenen Abgaben	0,00	0,00	
3112	Einzahlungen aus Ertragsanteilen	0,00	0,00	
3113	Einzahlungen aus Gebühren	0,00	0,00	
3114	Einzahlungen aus Leistungen	240.000,00	240.000,00	
3115	Einzahlungen aus Besitz und wirtschaftlicher Tätigkeit	0,00	0,00	
3116	Einzahlungen aus Veräußerung von geringwertigen Wirtschaftsgütern (GWG) und sonstige Einzahlungen	500,00	500,00	
312	Einzahlungen aus Transfers (ohne Kapitaltransfers)	30.500,00	198.000,00	
3121	Transferzahlungen von Trägern des öffentlichen Rechts	30.500,00	198.000,00	
3122	Transferzahlungen von Beteiligungen	0,00	0,00	
3123	Transferzahlungen von Unternehmen (inkl. Finanzunternehmen)	0,00	0,00	
3124	Transferzahlungen von Haushalte und Organisationen ohne Erwerbscharakter	0,00	0,00	
3125	Transferzahlungen vom Ausland	0,00	0,00	
3126	Investitions- und Tilgungszuschüsse zwischen Unternehmungen und Betrieben der Gebietskörperschaft und der Gebietskörperschaft	0,00	0,00	
313	Einzahlungen aus Finanzerträgen	0,00	0,00	
3131	Einzahlungen aus Zinserträgen	0,00	0,00	
3133	Einzahlungen aus Gewinnentnahmen von marktbestimmten Betrieben	0,00	0,00	
3134	Sonstige Einzahlungen aus Finanzerträgen	0,00	0,00	
3135	Einzahlungen aus Dividenden/Gewinnausschüttungen	0,00	0,00	
31	Summe Einzahlungen operative Gebarung	271.000,00	438.500,00	
321	Auszahlungen aus Personalaufwand	400.600,00	390.800,00	
3211	Auszahlungen für Personalaufwand Bezüge, Nebengebühren, und Mehrleistungsvergütungen)	320.800,00	313.800,00	
3212	Auszahlungen für gesetzliche und freiwillige Sozialaufwendungen	79.800,00	77.000,00	
3213	Auszahlungen aus sonstigem Personalaufwand	0,00	0,00	
322	Auszahlungen aus Sachaufwand (ohne Transferaufwand)	169.100,00	171.200,00	
3221	Auszahlungen für Gebrauchs- und Verbrauchsgüter, Handelswaren	154.000,00	154.400,00	
3222	Auszahlungen für Verwaltungs- und Betriebsaufwand	3.700,00	3.700,00	
3223	Auszahlungen für Leasing- und Mietaufwand	0,00	0,00	
3224	Auszahlungen für Instandhaltung	2.100,00	2.500,00	
3225	Sonstige Auszahlungen aus Sachaufwand	9.300,00	10.600,00	
323	Auszahlungen aus Transfers (ohne Kapitaltransfers)	2.712.800,00	2.644.300,00	
3231	Transferzahlungen an Träger des öffentlichen Rechts	2.596.000,00	2.531.000,00	
3232	Transferzahlungen an Beteiligungen	0,00	0,00	
3233	Transferzahlungen an Unternehmen (inkl. Finanzunternehmen)	0,00	0,00	

Soziale Wohlfahrt und Wohnbauförderung (Gruppe 4)

MVAG	Mittelverwendungs- und aufbringungsgruppen (1. und 2. Ebene)	VA 2021 inkl. NVA	VA 2020	RA 2019
3234	Transferzahlungen an Haushalte und Organisationen ohne Erwerbscharakter	116.800,00	113.300,00	
3235	Transferzahlungen an das Ausland	0,00	0,00	
3236	Investitions- und Tilgungszuschüsse zwischen Unternehmungen und Betrieben der Gebietskörperschaft und der Gebietskörperschaft	0,00	0,00	
324	Auszahlungen aus Finanzaufwand	0,00	0,00	
3241	Auszahlungen für Zinsaufwand, für Finanzierungsleasing, für Forderungskauf, für Finanzschulden und derivative Finanzinstrumente m	0,00	0,00	
3242	Auszahlungen für Zinsen aus derivativen Finanzinstrumenten ohne Grundgeschäft	0,00	0,00	
3243	Auszahlung aus Gewinnentnahmen von marktbestimmten Betrieben	0,00	0,00	
3244	Sonstige Auszahlungen aus Finanzaufwendungen	0,00	0,00	
32	Summe Auszahlungen operative Gebarung	3.282.500,00	3.206.300,00	
SA1	Saldo (1) Geldfluss aus der Operativen Gebarung (31 – 32)	-3.011.500,00	-2.767.800,00	
331	Einzahlungen aus der Investitionstätigkeit	0,00	0,00	
3311	Einzahlungen aus der Veräußerung von immateriellem Vermögen	0,00	0,00	
3312	Einzahlungen aus der Veräußerung von Grundstücken und Grundstückeinrichtungen	0,00	0,00	
3313	Einzahlungen aus der Veräußerung von Gebäuden und Bauten	0,00	0,00	
3314	Einzahlungen aus der Veräußerung von technischen Anlagen, Fahrzeuge und Maschinen	0,00	0,00	
3315	Einzahlungen aus der Veräußerung von Amts-, Betriebs- und Geschäftsausstattung	0,00	0,00	
3316	Einzahlungen aus der Veräußerung von Kulturgütern	0,00	0,00	
3317	Einzahlungen aus der Veräußerung von Beteiligungen	0,00	0,00	
332	Einzahlungen aus der Rückzahlung von Darlehen sowie gewährten Vorschüssen	0,00	3.500,00	
3321	Einzahlungen aus Darlehen an Träger des öffentlichen Rechts	0,00	0,00	
3322	Einzahlungen aus Darlehen an Beteiligungen	0,00	0,00	
3323	Einzahlungen aus Darlehen an Unternehmen und Haushalte	0,00	3.500,00	
3325	Einzahlungen aus Vorschüssen und Anzahlungen	0,00	0,00	
333	Einzahlungen aus Kapitaltransfers	0,00	0,00	
3331	Kapitaltransferzahlungen von Trägern des öffentlichen Rechts	0,00	0,00	
3332	Kapitaltransferzahlungen von Beteiligungen	0,00	0,00	
3333	Kapitaltransferzahlungen von Unternehmen	0,00	0,00	
3334	Kapitaltransferzahlungen von Haushalten und Organisationen ohne Erwerbscharakter	0,00	0,00	
3335	Kapitaltransferzahlungen vom Ausland	0,00	0,00	
33	Summe Einzahlungen investive Gebarung	0,00	3.500,00	
341	Auszahlungen aus der Investitionstätigkeit	25.000,00	15.000,00	
3411	Auszahlungen für den Erwerb von immateriellem Vermögen	0,00	0,00	
3412	Auszahlungen für den Erwerb von Grundstücken und Grundstückseinrichtungen	0,00	0,00	

Soziale Wohlfahrt und Wohnbauförderung (Gruppe 4)

MVAG	Mittelverwendungs- und aufbringungsgruppen (1. und 2. Ebene)	VA 2021 inkl. NVA	VA 2020	RA 2019
3413	Auszahlungen für den Erwerb von Gebäuden und Bauten	0,00	0,00	
3414	Auszahlungen für den Erwerb von technischen Anlagen, Fahrzeuge und Maschinen	25.000,00	15.000,00	
3415	Auszahlungen für den Erwerb von Amts-, Betriebs- und Geschäftsausstattung	0,00	0,00	
3416	Auszahlungen für den Erwerb von Kulturgütern	0,00	0,00	
3417	Auszahlungen für den Erwerb von Beteiligungen	0,00	0,00	
342	Auszahlungen von gewährten Darlehen sowie gewährten Vorschüssen	0,00	0,00	
3421	Auszahlung von Darlehen an Träger des öffentlichen Rechts	0,00	0,00	
3422	Auszahlung von Darlehen an Beteiligungen	0,00	0,00	
3423	Auszahlung von Darlehen an Unternehmen und Haushalte	0,00	0,00	
3425	Auszahlungen von Vorschüssen und Anzahlungen	0,00	0,00	
343	Auszahlungen aus Kapitaltransfers	0,00	0,00	
3431	Kapitaltransferzahlungen an Träger des öffentlichen Rechts	0,00	0,00	
3432	Kapitaltransferzahlungen an Beteiligungen	0,00	0,00	
3433	Kapitaltransferzahlungen an Unternehmen (Finanzunternehmen)	0,00	0,00	
3434	Kapitaltransferzahlungen an Haushalte und Organisationen ohne Erwerbscharakter	0,00	0,00	
3435	Kapitaltransferzahlungen an das Ausland	0,00	0,00	
34	Summe Auszahlungen investive Gebarung	25.000,00	15.000,00	
SA2	Saldo (2) Geldfluss aus der Investiven Gebarung (33 – 34)	-25.000,00	-11.500,00	
SA3	Saldo (3) Nettofinanzierungssaldo (Saldo 1 + Saldo 2)	-3.036.500,00	-2.779.300,00	
351	Einzahlungen aus der Aufnahme von Finanzschulden	0,00	0,00	
3511	Einzahlungen aus empfangenen Darlehen von öffentlichen Körperschaften und Rechtsträgern	0,00	0,00	
3512	Einzahlungen aus empfangenen Darlehen von Beteiligungen	0,00	0,00	
3513	Einzahlungen aus empfangenen Darlehen von Unternehmen und privaten Haushalten	0,00	0,00	
3514	Einzahlungen aus Finanzschulden (Finanzunternehmen)	0,00	0,00	
353	Einzahlungen infolge eines Kapitaltausch bei derivativen Finanzinstrumenten mit Grundgeschäft	0,00	0,00	
3530	Einzahlungen infolge eines Kapitaltausch bei derivativen Finanzinstrumenten mit Grundgeschäft	0,00	0,00	
355	Einzahlungen aus dem Abgang von Finanzinstrumenten	0,00	0,00	
3550	Einzahlungen aus dem Abgang von Finanzinstrumenten	0,00	0,00	
35	Summe Einzahlungen aus der Finanzierungstätigkeit	0,00	0,00	
361	Auszahlungen aus der Tilgung von Finanzschulden	0,00	0,00	
3611	Auszahlungen aus empfangenen Darlehen von öffentlichen Körperschaften und Rechtsträgern	0,00	0,00	

Soziale Wohlfahrt und Wohnbauförderung (Gruppe 4)

MVAG	Mittelverwendungs- und aufbringungsgruppen (1. und 2. Ebene)	VA 2021 inkl. NVA	VA 2020	RA 2019
3612	Auszahlungen aus empfangenen Darlehen von Beteiligungen	0,00	0,00	
3613	Auszahlungen aus empfangenen Darlehen von Unternehmen und privaten Haushalten	0,00	0,00	
3614	Auszahlungen aus Finanzschulden	0,00	0,00	
3615	Auszahlung aus der Rückzahlung von Leasingverbindlichkeiten	0,00	0,00	
363	Auszahlungen infolge eines Kapitaltausch bei derivativen Finanzinstrumenten mit Grundgeschäft	0,00	0,00	
3630	Auszahlungen infolge eines Kapitaltausch bei derivativen Finanzinstrumenten mit Grundgeschäft	0,00	0,00	
365	Auszahlungen für den Erwerb von Finanzinstrumenten	0,00	0,00	
3650	Auszahlungen für den Erwerb von Finanzinstrumenten	0,00	0,00	
36	Summe Auszahlungen aus der Finanzierungstätigkeit	0,00	0,00	
SA4	Saldo (4) Geldfluss aus der Finanzierungstätigkeit (35 – 36)	0,00	0,00	
SA5	Saldo (5) Geldfluss aus der voranschlagswirksamen Gebarung (Saldo 3 + Saldo 4)	-3.036.500,00	-2.779.300,00	

Gesundheit (Gruppe 5)

MVAG	Mittelverwendungs- und aufbringungsgruppen (1. und 2. Ebene)	VA 2021 inkl. NVA	VA 2020	RA 2019
311	Einzahlungen aus der operativen Verwaltungstätigkeit	29.000,00	53.900,00	
3111	Einzahlungen aus eigenen Abgaben	0,00	0,00	
3112	Einzahlungen aus Ertragsanteilen	0,00	0,00	
3113	Einzahlungen aus Gebühren	0,00	0,00	
3114	Einzahlungen aus Leistungen	1.000,00	1.200,00	
3115	Einzahlungen aus Besitz und wirtschaftlicher Tätigkeit	0,00	0,00	
3116	Einzahlungen aus Veräußerung von geringwertigen Wirtschaftsgütern (GWG) und sonstige Einzahlungen	28.000,00	52.700,00	
312	Einzahlungen aus Transfers (ohne Kapitaltransfers)	14.700,00	243.500,00	
3121	Transferzahlungen von Trägern des öffentlichen Rechts	14.700,00	200.500,00	
3122	Transferzahlungen von Beteiligungen	0,00	0,00	
3123	Transferzahlungen von Unternehmen (inkl. Finanzunternehmen)	0,00	0,00	
3124	Transferzahlungen von Haushalte und Organisationen ohne Erwerbscharakter	0,00	0,00	
3125	Transferzahlungen vom Ausland	0,00	43.000,00	
3126	Investitions- und Tilgungszuschüsse zwischen Unternehmungen und Betrieben der Gebietskörperschaft und der Gebietskörperschaft	0,00	0,00	
313	Einzahlungen aus Finanzerträgen	0,00	0,00	
3131	Einzahlungen aus Zinserträgen	0,00	0,00	
3133	Einzahlungen aus Gewinnentnahmen von marktbestimmten Betrieben	0,00	0,00	
3134	Sonstige Einzahlungen aus Finanzerträgen	0,00	0,00	
3135	Einzahlungen aus Dividenden/Gewinnausschüttungen	0,00	0,00	
31	Summe Einzahlungen operative Gebarung	43.700,00	297.400,00	
321	Auszahlungen aus Personalaufwand	261.900,00	242.100,00	
3211	Auszahlungen für Personalaufwand Bezüge, Nebengebühren, und Mehrleistungsvergütungen)	209.600,00	194.900,00	
3212	Auszahlungen für gesetzliche und freiwillige Sozialaufwendungen	52.300,00	47.200,00	
3213	Auszahlungen aus sonstigem Personalaufwand	0,00	0,00	
322	Auszahlungen aus Sachaufwand (ohne Transferaufwand)	89.900,00	122.500,00	
3221	Auszahlungen für Gebrauchs- und Verbrauchsgüter, Handelswaren	14.300,00	12.000,00	
3222	Auszahlungen für Verwaltungs- und Betriebsaufwand	2.200,00	1.200,00	
3223	Auszahlungen für Leasing- und Mietaufwand	0,00	0,00	
3224	Auszahlungen für Instandhaltung	0,00	0,00	
3225	Sonstige Auszahlungen aus Sachaufwand	73.400,00	109.300,00	
323	Auszahlungen aus Transfers (ohne Kapitaltransfers)	3.900.900,00	3.844.600,00	
3231	Transferzahlungen an Träger des öffentlichen Rechts	3.894.000,00	3.733.400,00	
3232	Transferzahlungen an Beteiligungen	0,00	0,00	
3233	Transferzahlungen an Unternehmen (inkl. Finanzunternehmen)	0,00	0,00	

Gesundheit (Gruppe 5)

MVAG	Mittelverwendungs- und aufbringungsgruppen (1. und 2. Ebene)	VA 2021 inkl. NVA	VA 2020	RA 2019
3234	Transferzahlungen an Haushalte und Organisationen ohne Erwerbscharakter	6.900,00	111.200,00	
3235	Transferzahlungen an das Ausland	0,00	0,00	
3236	Investitions- und Tilgungszuschüsse zwischen Unternehmungen und Betrieben der Gebietskörperschaft und der Gebietskörperschaft	0,00	0,00	
324	Auszahlungen aus Finanzaufwand	11.400,00	13.500,00	
3241	Auszahlungen für Zinsaufwand, für Finanzierungsleasing, für Forderungskauf, für Finanzschulden und derivative Finanzinstrumente m	11.400,00	13.500,00	
3242	Auszahlungen für Zinsen aus derivativen Finanzinstrumenten ohne Grundgeschäft	0,00	0,00	
3243	Auszahlung aus Gewinnentnahmen von marktbestimmten Betrieben	0,00	0,00	
3244	Sonstige Auszahlungen aus Finanzaufwendungen	0,00	0,00	
32	Summe Auszahlungen operative Gebarung	4.264.100,00	4.222.700,00	
SA1	Saldo (1) Geldfluss aus der Operativen Gebarung (31 – 32)	-4.220.400,00	-3.925.300,00	
331	Einzahlungen aus der Investitionstätigkeit	0,00	0,00	
3311	Einzahlungen aus der Veräußerung von immateriellem Vermögen	0,00	0,00	
3312	Einzahlungen aus der Veräußerung von Grundstücken und Grundstückeinrichtungen	0,00	0,00	
3313	Einzahlungen aus der Veräußerung von Gebäuden und Bauten	0,00	0,00	
3314	Einzahlungen aus der Veräußerung von technischen Anlagen, Fahrzeuge und Maschinen	0,00	0,00	
3315	Einzahlungen aus der Veräußerung von Amts-, Betriebs- und Geschäftsausstattung	0,00	0,00	
3316	Einzahlungen aus der Veräußerung von Kulturgütern	0,00	0,00	
3317	Einzahlungen aus der Veräußerung von Beteiligungen	0,00	0,00	
332	Einzahlungen aus der Rückzahlung von Darlehen sowie gewährten Vorschüssen	0,00	0,00	
3321	Einzahlungen aus Darlehen an Träger des öffentlichen Rechts	0,00	0,00	
3322	Einzahlungen aus Darlehen an Beteiligungen	0,00	0,00	
3323	Einzahlungen aus Darlehen an Unternehmen und Haushalte	0,00	0,00	
3325	Einzahlungen aus Vorschüssen und Anzahlungen	0,00	0,00	
333	Einzahlungen aus Kapitaltransfers	0,00	0,00	
3331	Kapitaltransferzahlungen von Trägern des öffentlichen Rechts	0,00	0,00	
3332	Kapitaltransferzahlungen von Beteiligungen	0,00	0,00	
3333	Kapitaltransferzahlungen von Unternehmen	0,00	0,00	
3334	Kapitaltransferzahlungen von Haushalten und Organisationen ohne Erwerbscharakter	0,00	0,00	
3335	Kapitaltransferzahlungen vom Ausland	0,00	0,00	
33	Summe Einzahlungen investive Gebarung	0,00	0,00	
341	Auszahlungen aus der Investitionstätigkeit	1.000,00	4.000,00	
3411	Auszahlungen für den Erwerb von immateriellem Vermögen	0,00	0,00	
3412	Auszahlungen für den Erwerb von Grundstücken und Grundstückseinrichtungen	0,00	0,00	

Gesundheit (Gruppe 5)

MVAG	Mittelverwendungs- und aufbringungsgruppen (1. und 2. Ebene)	VA 2021 inkl. NVA	VA 2020	RA 2019
3413	Auszahlungen für den Erwerb von Gebäuden und Bauten	0,00	0,00	
3414	Auszahlungen für den Erwerb von technischen Anlagen, Fahrzeuge und Maschinen	0,00	0,00	
3415	Auszahlungen für den Erwerb von Amts-, Betriebs- und Geschäftsausstattung	1.000,00	4.000,00	
3416	Auszahlungen für den Erwerb von Kulturgütern	0,00	0,00	
3417	Auszahlungen für den Erwerb von Beteiligungen	0,00	0,00	
342	Auszahlungen von gewährten Darlehen sowie gewährten Vorschüssen	0,00	0,00	
3421	Auszahlung von Darlehen an Träger des öffentlichen Rechts	0,00	0,00	
3422	Auszahlung von Darlehen an Beteiligungen	0,00	0,00	
3423	Auszahlung von Darlehen an Unternehmen und Haushalte	0,00	0,00	
3425	Auszahlungen von Vorschüssen und Anzahlungen	0,00	0,00	
343	Auszahlungen aus Kapitaltransfers	0,00	0,00	
3431	Kapitaltransferzahlungen an Träger des öffentlichen Rechts	0,00	0,00	
3432	Kapitaltransferzahlungen an Beteiligungen	0,00	0,00	
3433	Kapitaltransferzahlungen an Unternehmen (Finanzunternehmen)	0,00	0,00	
3434	Kapitaltransferzahlungen an Haushalte und Organisationen ohne Erwerbscharakter	0,00	0,00	
3435	Kapitaltransferzahlungen an das Ausland	0,00	0,00	
34	Summe Auszahlungen investive Gebarung	1.000,00	4.000,00	
SA2	Saldo (2) Geldfluss aus der Investiven Gebarung (33 – 34)	-1.000,00	-4.000,00	
SA3	Saldo (3) Nettofinanzierungssaldo (Saldo 1 + Saldo 2)	-4.221.400,00	-3.929.300,00	
351	Einzahlungen aus der Aufnahme von Finanzschulden	0,00	0,00	
3511	Einzahlungen aus empfangenen Darlehen von öffentlichen Körperschaften und Rechtsträgern	0,00	0,00	
3512	Einzahlungen aus empfangenen Darlehen von Beteiligungen	0,00	0,00	
3513	Einzahlungen aus empfangenen Darlehen von Unternehmen und privaten Haushalten	0,00	0,00	
3514	Einzahlungen aus Finanzschulden (Finanzunternehmen)	0,00	0,00	
353	Einzahlungen infolge eines Kapitaltausch bei derivativen Finanzinstrumenten mit Grundgeschäft	0,00	0,00	
3530	Einzahlungen infolge eines Kapitaltausch bei derivativen Finanzinstrumenten mit Grundgeschäft	0,00	0,00	
355	Einzahlungen aus dem Abgang von Finanzinstrumenten	0,00	0,00	
3550	Einzahlungen aus dem Abgang von Finanzinstrumenten	0,00	0,00	
35	Summe Einzahlungen aus der Finanzierungstätigkeit	0,00	0,00	
361	Auszahlungen aus der Tilgung von Finanzschulden	243.000,00	322.800,00	
3611	Auszahlungen aus empfangenen Darlehen von öffentlichen Körperschaften und Rechtsträgern	0,00	0,00	

Gesundheit (Gruppe 5)

MVAG	Mittelverwendungs- und aufbringungsgruppen (1. und 2. Ebene)	VA 2021 inkl. NVA	VA 2020	RA 2019
3612	Auszahlungen aus empfangenen Darlehen von Beteiligungen	0,00	0,00	
3613	Auszahlungen aus empfangenen Darlehen von Unternehmen und privaten Haushalten	0,00	0,00	
3614	Auszahlungen aus Finanzschulden	243.000,00	322.800,00	
3615	Auszahlung aus der Rückzahlung von Leasingverbindlichkeiten	0,00	0,00	
363	Auszahlungen infolge eines Kapitaltausch bei derivativen Finanzinstrumenten mit Grundgeschäft	0,00	0,00	
3630	Auszahlungen infolge eines Kapitaltausch bei derivativen Finanzinstrumenten mit Grundgeschäft	0,00	0,00	
365	Auszahlungen für den Erwerb von Finanzinstrumenten	0,00	0,00	
3650	Auszahlungen für den Erwerb von Finanzinstrumenten	0,00	0,00	
36	Summe Auszahlungen aus der Finanzierungstätigkeit	243.000,00	322.800,00	
SA4	Saldo (4) Geldfluss aus der Finanzierungstätigkeit (35 – 36)	-243.000,00	-322.800,00	
SA5	Saldo (5) Geldfluss aus der voranschlagswirksamen Gebarung (Saldo 3 + Saldo 4)	-4.464.400,00	-4.252.100,00	

Straßen- und Wasserbau, Verkehr (Gruppe 6)

MVAG	Mittelverwendungs- und aufbringungsgruppen (1. und 2. Ebene)	VA 2021 inkl. NVA	VA 2020	RA 2019
311	Einzahlungen aus der operativen Verwaltungstätigkeit	123.800,00	105.000,00	
3111	Einzahlungen aus eigenen Abgaben	0,00	0,00	
3112	Einzahlungen aus Ertragsanteilen	0,00	0,00	
3113	Einzahlungen aus Gebühren	0,00	0,00	
3114	Einzahlungen aus Leistungen	0,00	0,00	
3115	Einzahlungen aus Besitz und wirtschaftlicher Tätigkeit	103.900,00	93.800,00	
3116	Einzahlungen aus Veräußerung von geringwertigen Wirtschaftsgütern (GWG) und sonstige Einzahlungen	19.900,00	11.200,00	
312	Einzahlungen aus Transfers (ohne Kapitaltransfers)	626.600,00	585.000,00	
3121	Transferzahlungen von Trägern des öffentlichen Rechts	61.600,00	0,00	
3122	Transferzahlungen von Beteiligungen	0,00	0,00	
3123	Transferzahlungen von Unternehmen (inkl. Finanzunternehmen)	0,00	0,00	
3124	Transferzahlungen von Haushalte und Organisationen ohne Erwerbscharakter	565.000,00	585.000,00	
3125	Transferzahlungen vom Ausland	0,00	0,00	
3126	Investitions- und Tilgungszuschüsse zwischen Unternehmungen und Betrieben der Gebietskörperschaft und der Gebietskörperschaft	0,00	0,00	
313	Einzahlungen aus Finanzerträgen	0,00	0,00	
3131	Einzahlungen aus Zinserträgen	0,00	0,00	
3133	Einzahlungen aus Gewinnentnahmen von marktbestimmten Betrieben	0,00	0,00	
3134	Sonstige Einzahlungen aus Finanzerträgen	0,00	0,00	
3135	Einzahlungen aus Dividenden/Gewinnausschüttungen	0,00	0,00	
31	Summe Einzahlungen operative Gebarung	750.400,00	690.000,00	
321	Auszahlungen aus Personalaufwand	19.500,00	18.800,00	
3211	Auszahlungen für Personalaufwand Bezüge, Nebengebühren, und Mehrleistungsvergütungen)	14.800,00	14.300,00	
3212	Auszahlungen für gesetzliche und freiwillige Sozialaufwendungen	4.700,00	4.500,00	
3213	Auszahlungen aus sonstigem Personalaufwand	0,00	0,00	
322	Auszahlungen aus Sachaufwand (ohne Transferaufwand)	612.800,00	559.700,00	
3221	Auszahlungen für Gebrauchs- und Verbrauchsgüter, Handelswaren	19.200,00	20.900,00	
3222	Auszahlungen für Verwaltungs- und Betriebsaufwand	20.200,00	16.800,00	
3223	Auszahlungen für Leasing- und Mietaufwand	15.700,00	15.800,00	
3224	Auszahlungen für Instandhaltung	263.100,00	227.000,00	
3225	Sonstige Auszahlungen aus Sachaufwand	294.600,00	279.200,00	
323	Auszahlungen aus Transfers (ohne Kapitaltransfers)	198.400,00	153.900,00	
3231	Transferzahlungen an Träger des öffentlichen Rechts	400,00	300,00	
3232	Transferzahlungen an Beteiligungen	0,00	0,00	
3233	Transferzahlungen an Unternehmen (inkl. Finanzunternehmen)	190.000,00	153.600,00	

Straßen- und Wasserbau, Verkehr (Gruppe 6)

MVAG	Mittelverwendungs- und aufbringungsgruppen (1. und 2. Ebene)	VA 2021 inkl. NVA	VA 2020	RA 2019
3234	Transferzahlungen an Haushalte und Organisationen ohne Erwerbscharakter	8.000,00	0,00	
3235	Transferzahlungen an das Ausland	0,00	0,00	
3236	Investitions- und Tilgungszuschüsse zwischen Unternehmungen und Betrieben der Gebietskörperschaft und der Gebietskörperschaft	0,00	0,00	
324	Auszahlungen aus Finanzaufwand	54.200,00	49.300,00	
3241	Auszahlungen für Zinsaufwand, für Finanzierungsleasing, für Forderungskauf, für Finanzschulden und derivative Finanzinstrumente m	54.200,00	49.300,00	
3242	Auszahlungen für Zinsen aus derivativen Finanzinstrumenten ohne Grundgeschäft	0,00	0,00	
3243	Auszahlung aus Gewinnentnahmen von marktbestimmten Betrieben	0,00	0,00	
3244	Sonstige Auszahlungen aus Finanzaufwendungen	0,00	0,00	
32	Summe Auszahlungen operative Gebarung	884.900,00	781.700,00	
SA1	Saldo (1) Geldfluss aus der Operativen Gebarung (31 – 32)	-134.500,00	-91.700,00	
331	Einzahlungen aus der Investitionstätigkeit	0,00	0,00	
3311	Einzahlungen aus der Veräußerung von immateriellem Vermögen	0,00	0,00	
3312	Einzahlungen aus der Veräußerung von Grundstücken und Grundstückeinrichtungen	0,00	0,00	
3313	Einzahlungen aus der Veräußerung von Gebäuden und Bauten	0,00	0,00	
3314	Einzahlungen aus der Veräußerung von technischen Anlagen, Fahrzeuge und Maschinen	0,00	0,00	
3315	Einzahlungen aus der Veräußerung von Amts-, Betriebs- und Geschäftsausstattung	0,00	0,00	
3316	Einzahlungen aus der Veräußerung von Kulturgütern	0,00	0,00	
3317	Einzahlungen aus der Veräußerung von Beteiligungen	0,00	0,00	
332	Einzahlungen aus der Rückzahlung von Darlehen sowie gewährten Vorschüssen	0,00	0,00	
3321	Einzahlungen aus Darlehen an Träger des öffentlichen Rechts	0,00	0,00	
3322	Einzahlungen aus Darlehen an Beteiligungen	0,00	0,00	
3323	Einzahlungen aus Darlehen an Unternehmen und Haushalte	0,00	0,00	
3325	Einzahlungen aus Vorschüssen und Anzahlungen	0,00	0,00	
333	Einzahlungen aus Kapitaltransfers	110.000,00	581.000,00	
3331	Kapitaltransferzahlungen von Trägern des öffentlichen Rechts	110.000,00	581.000,00	
3332	Kapitaltransferzahlungen von Beteiligungen	0,00	0,00	
3333	Kapitaltransferzahlungen von Unternehmen	0,00	0,00	
3334	Kapitaltransferzahlungen von Haushalten und Organisationen ohne Erwerbscharakter	0,00	0,00	
3335	Kapitaltransferzahlungen vom Ausland	0,00	0,00	
33	Summe Einzahlungen investive Gebarung	110.000,00	581.000,00	
341	Auszahlungen aus der Investitionstätigkeit	749.000,00	1.939.000,00	
3411	Auszahlungen für den Erwerb von immateriellem Vermögen	0,00	0,00	
3412	Auszahlungen für den Erwerb von Grundstücken und Grundstückseinrichtungen	459.000,00	1.789.000,00	

Straßen- und Wasserbau, Verkehr (Gruppe 6)

MVAG	Mittelverwendungs- und aufbringungsgruppen (1. und 2. Ebene)	VA 2021 inkl. NVA	VA 2020	RA 2019
3413	Auszahlungen für den Erwerb von Gebäuden und Bauten	180.000,00	150.000,00	
3414	Auszahlungen für den Erwerb von technischen Anlagen, Fahrzeuge und Maschinen	110.000,00	0,00	
3415	Auszahlungen für den Erwerb von Amts-, Betriebs- und Geschäftsausstattung	0,00	0,00	
3416	Auszahlungen für den Erwerb von Kulturgütern	0,00	0,00	
3417	Auszahlungen für den Erwerb von Beteiligungen	0,00	0,00	
342	Auszahlungen von gewährten Darlehen sowie gewährten Vorschüssen	0,00	0,00	
3421	Auszahlung von Darlehen an Träger des öffentlichen Rechts	0,00	0,00	
3422	Auszahlung von Darlehen an Beteiligungen	0,00	0,00	
3423	Auszahlung von Darlehen an Unternehmen und Haushalte	0,00	0,00	
3425	Auszahlungen von Vorschüssen und Anzahlungen	0,00	0,00	
343	Auszahlungen aus Kapitaltransfers	0,00	15.000,00	
3431	Kapitaltransferzahlungen an Träger des öffentlichen Rechts	0,00	15.000,00	
3432	Kapitaltransferzahlungen an Beteiligungen	0,00	0,00	
3433	Kapitaltransferzahlungen an Unternehmen (Finanzunternehmen)	0,00	0,00	
3434	Kapitaltransferzahlungen an Haushalte und Organisationen ohne Erwerbscharakter	0,00	0,00	
3435	Kapitaltransferzahlungen an das Ausland	0,00	0,00	
34	Summe Auszahlungen investive Gebarung	749.000,00	1.954.000,00	
SA2	Saldo (2) Geldfluss aus der Investiven Gebarung (33 – 34)	-639.000,00	-1.373.000,00	
SA3	Saldo (3) Nettofinanzierungssaldo (Saldo 1 + Saldo 2)	-773.500,00	-1.464.700,00	
351	Einzahlungen aus der Aufnahme von Finanzschulden	529.000,00	1.358.000,00	
3511	Einzahlungen aus empfangenen Darlehen von öffentlichen Körperschaften und Rechtsträgern	0,00	0,00	
3512	Einzahlungen aus empfangenen Darlehen von Beteiligungen	0,00	0,00	
3513	Einzahlungen aus empfangenen Darlehen von Unternehmen und privaten Haushalten	0,00	0,00	
3514	Einzahlungen aus Finanzschulden (Finanzunternehmen)	529.000,00	1.358.000,00	
353	Einzahlungen infolge eines Kapitaltausch bei derivativen Finanzinstrumenten mit Grundgeschäft	0,00	0,00	
3530	Einzahlungen infolge eines Kapitaltausch bei derivativen Finanzinstrumenten mit Grundgeschäft	0,00	0,00	
355	Einzahlungen aus dem Abgang von Finanzinstrumenten	0,00	0,00	
3550	Einzahlungen aus dem Abgang von Finanzinstrumenten	0,00	0,00	
35	Summe Einzahlungen aus der Finanzierungstätigkeit	529.000,00	1.358.000,00	
361	Auszahlungen aus der Tilgung von Finanzschulden	773.300,00	791.100,00	
3611	Auszahlungen aus empfangenen Darlehen von öffentlichen Körperschaften und Rechtsträgern	0,00	0,00	

Straßen- und Wasserbau, Verkehr (Gruppe 6)

MVAG	Mittelverwendungs- und aufbringungsgruppen (1. und 2. Ebene)	VA 2021 inkl. NVA	VA 2020	RA 2019
3612	Auszahlungen aus empfangenen Darlehen von Beteiligungen	0,00	0,00	
3613	Auszahlungen aus empfangenen Darlehen von Unternehmen und privaten Haushalten	0,00	0,00	
3614	Auszahlungen aus Finanzschulden	773.300,00	791.100,00	
3615	Auszahlung aus der Rückzahlung von Leasingverbindlichkeiten	0,00	0,00	
363	Auszahlungen infolge eines Kapitaltausch bei derivativen Finanzinstrumenten mit Grundgeschäft	0,00	0,00	
3630	Auszahlungen infolge eines Kapitaltausch bei derivativen Finanzinstrumenten mit Grundgeschäft	0,00	0,00	
365	Auszahlungen für den Erwerb von Finanzinstrumenten	0,00	0,00	
3650	Auszahlungen für den Erwerb von Finanzinstrumenten	0,00	0,00	
36	Summe Auszahlungen aus der Finanzierungstätigkeit	773.300,00	791.100,00	
SA4	Saldo (4) Geldfluss aus der Finanzierungstätigkeit (35 – 36)	-244.300,00	566.900,00	
SA5	Saldo (5) Geldfluss aus der voranschlagswirksamen Gebarung (Saldo 3 + Saldo 4)	-1.017.800,00	-897.800,00	

Wirtschaftsförderung (Gruppe 7)

MVAG	Mittelverwendungs- und aufbringungsgruppen (1. und 2. Ebene)	VA 2021 inkl. NVA	VA 2020	RA 2019
311	Einzahlungen aus der operativen Verwaltungstätigkeit	59.800,00	38.900,00	
3111	Einzahlungen aus eigenen Abgaben	0,00	0,00	
3112	Einzahlungen aus Ertragsanteilen	0,00	0,00	
3113	Einzahlungen aus Gebühren	0,00	0,00	
3114	Einzahlungen aus Leistungen	44.000,00	33.000,00	
3115	Einzahlungen aus Besitz und wirtschaftlicher Tätigkeit	0,00	0,00	
3116	Einzahlungen aus Veräußerung von geringwertigen Wirtschaftsgütern (GWG) und sonstige Einzahlungen	15.800,00	5.900,00	
312	Einzahlungen aus Transfers (ohne Kapitaltransfers)	0,00	20.000,00	
3121	Transferzahlungen von Trägern des öffentlichen Rechts	0,00	20.000,00	
3122	Transferzahlungen von Beteiligungen	0,00	0,00	
3123	Transferzahlungen von Unternehmen (inkl. Finanzunternehmen)	0,00	0,00	
3124	Transferzahlungen von Haushalte und Organisationen ohne Erwerbscharakter	0,00	0,00	
3125	Transferzahlungen vom Ausland	0,00	0,00	
3126	Investitions- und Tilgungszuschüsse zwischen Unternehmungen und Betrieben der Gebietskörperschaft und der Gebietskörperschaft	0,00	0,00	
313	Einzahlungen aus Finanzerträgen	0,00	0,00	
3131	Einzahlungen aus Zinserträgen	0,00	0,00	
3133	Einzahlungen aus Gewinnentnahmen von marktbestimmten Betrieben	0,00	0,00	
3134	Sonstige Einzahlungen aus Finanzerträgen	0,00	0,00	
3135	Einzahlungen aus Dividenden/Gewinnausschüttungen	0,00	0,00	
31	Summe Einzahlungen operative Gebarung	59.800,00	58.900,00	
321	Auszahlungen aus Personalaufwand	75.000,00	78.000,00	
3211	Auszahlungen für Personalaufwand Bezüge, Nebengebühren, und Mehrleistungsvergütungen)	58.200,00	60.200,00	
3212	Auszahlungen für gesetzliche und freiwillige Sozialaufwendungen	16.800,00	17.800,00	
3213	Auszahlungen aus sonstigem Personalaufwand	0,00	0,00	
322	Auszahlungen aus Sachaufwand (ohne Transferaufwand)	292.400,00	266.600,00	
3221	Auszahlungen für Gebrauchs- und Verbrauchsgüter, Handelswaren	11.000,00	10.000,00	
3222	Auszahlungen für Verwaltungs- und Betriebsaufwand	4.200,00	4.900,00	
3223	Auszahlungen für Leasing- und Mietaufwand	0,00	0,00	
3224	Auszahlungen für Instandhaltung	0,00	0,00	
3225	Sonstige Auszahlungen aus Sachaufwand	277.200,00	251.700,00	
323	Auszahlungen aus Transfers (ohne Kapitaltransfers)	263.000,00	303.800,00	
3231	Transferzahlungen an Träger des öffentlichen Rechts	0,00	0,00	
3232	Transferzahlungen an Beteiligungen	0,00	0,00	
3233	Transferzahlungen an Unternehmen (inkl. Finanzunternehmen)	158.000,00	192.200,00	

Wirtschaftsförderung (Gruppe 7)

MVAG	Mittelverwendungs- und aufbringungsgruppen (1. und 2. Ebene)	VA 2021 inkl. NVA	VA 2020	RA 2019
3234	Transferzahlungen an Haushalte und Organisationen ohne Erwerbscharakter	105.000,00	111.600,00	
3235	Transferzahlungen an das Ausland	0,00	0,00	
3236	Investitions- und Tilgungszuschüsse zwischen Unternehmungen und Betrieben der Gebietskörperschaft und der Gebietskörperschaft	0,00	0,00	
324	Auszahlungen aus Finanzaufwand	4.800,00	4.600,00	
3241	Auszahlungen für Zinsaufwand, für Finanzierungsleasing, für Forderungskauf, für Finanzschulden und derivative Finanzinstrumente m	4.700,00	4.600,00	
3242	Auszahlungen für Zinsen aus derivativen Finanzinstrumenten ohne Grundgeschäft	0,00	0,00	
3243	Auszahlung aus Gewinnentnahmen von marktbestimmten Betrieben	0,00	0,00	
3244	Sonstige Auszahlungen aus Finanzaufwendungen	100,00	0,00	
32	Summe Auszahlungen operative Gebarung	635.200,00	653.000,00	
SA1	Saldo (1) Geldfluss aus der Operativen Gebarung (31 – 32)	-575.400,00	-594.100,00	
331	Einzahlungen aus der Investitionstätigkeit	0,00	0,00	
3311	Einzahlungen aus der Veräußerung von immateriellem Vermögen	0,00	0,00	
3312	Einzahlungen aus der Veräußerung von Grundstücken und Grundstückeinrichtungen	0,00	0,00	
3313	Einzahlungen aus der Veräußerung von Gebäuden und Bauten	0,00	0,00	
3314	Einzahlungen aus der Veräußerung von technischen Anlagen, Fahrzeuge und Maschinen	0,00	0,00	
3315	Einzahlungen aus der Veräußerung von Amts-, Betriebs- und Geschäftsausstattung	0,00	0,00	
3316	Einzahlungen aus der Veräußerung von Kulturgütern	0,00	0,00	
3317	Einzahlungen aus der Veräußerung von Beteiligungen	0,00	0,00	
332	Einzahlungen aus der Rückzahlung von Darlehen sowie gewährten Vorschüssen	0,00	0,00	
3321	Einzahlungen aus Darlehen an Träger des öffentlichen Rechts	0,00	0,00	
3322	Einzahlungen aus Darlehen an Beteiligungen	0,00	0,00	
3323	Einzahlungen aus Darlehen an Unternehmen und Haushalte	0,00	0,00	
3325	Einzahlungen aus Vorschüssen und Anzahlungen	0,00	0,00	
333	Einzahlungen aus Kapitaltransfers	50.000,00	35.000,00	
3331	Kapitaltransferzahlungen von Trägern des öffentlichen Rechts	40.000,00	30.000,00	
3332	Kapitaltransferzahlungen von Beteiligungen	0,00	0,00	
3333	Kapitaltransferzahlungen von Unternehmen	0,00	0,00	
3334	Kapitaltransferzahlungen von Haushalten und Organisationen ohne Erwerbscharakter	10.000,00	5.000,00	
3335	Kapitaltransferzahlungen vom Ausland	0,00	0,00	
33	Summe Einzahlungen investive Gebarung	50.000,00	35.000,00	
341	Auszahlungen aus der Investitionstätigkeit	250.000,00	222.400,00	
3411	Auszahlungen für den Erwerb von immateriellem Vermögen	0,00	0,00	
3412	Auszahlungen für den Erwerb von Grundstücken und Grundstückseinrichtungen	250.000,00	180.000,00	

Wirtschaftsförderung (Gruppe 7)

MVAG	Mittelverwendungs- und aufbringungsgruppen (1. und 2. Ebene)	VA 2021 inkl. NVA	VA 2020	RA 2019
3413	Auszahlungen für den Erwerb von Gebäuden und Bauten	0,00	0,00	
3414	Auszahlungen für den Erwerb von technischen Anlagen, Fahrzeuge und Maschinen	0,00	0,00	
3415	Auszahlungen für den Erwerb von Amts-, Betriebs- und Geschäftsausstattung	0,00	42.400,00	
3416	Auszahlungen für den Erwerb von Kulturgütern	0,00	0,00	
3417	Auszahlungen für den Erwerb von Beteiligungen	0,00	0,00	
342	Auszahlungen von gewährten Darlehen sowie gewährten Vorschüssen	0,00	0,00	
3421	Auszahlung von Darlehen an Träger des öffentlichen Rechts	0,00	0,00	
3422	Auszahlung von Darlehen an Beteiligungen	0,00	0,00	
3423	Auszahlung von Darlehen an Unternehmen und Haushalte	0,00	0,00	
3425	Auszahlungen von Vorschüssen und Anzahlungen	0,00	0,00	
343	Auszahlungen aus Kapitaltransfers	4.000,00	4.000,00	
3431	Kapitaltransferzahlungen an Träger des öffentlichen Rechts	0,00	0,00	
3432	Kapitaltransferzahlungen an Beteiligungen	0,00	0,00	
3433	Kapitaltransferzahlungen an Unternehmen (Finanzunternehmen)	0,00	0,00	
3434	Kapitaltransferzahlungen an Haushalte und Organisationen ohne Erwerbscharakter	4.000,00	4.000,00	
3435	Kapitaltransferzahlungen an das Ausland	0,00	0,00	
34	Summe Auszahlungen investive Gebarung	254.000,00	226.400,00	
SA2	Saldo (2) Geldfluss aus der Investiven Gebarung (33 – 34)	-204.000,00	-191.400,00	
SA3	Saldo (3) Nettofinanzierungssaldo (Saldo 1 + Saldo 2)	-779.400,00	-785.500,00	
351	Einzahlungen aus der Aufnahme von Finanzschulden	200.000,00	125.000,00	
3511	Einzahlungen aus empfangenen Darlehen von öffentlichen Körperschaften und Rechtsträgern	0,00	0,00	
3512	Einzahlungen aus empfangenen Darlehen von Beteiligungen	0,00	0,00	
3513	Einzahlungen aus empfangenen Darlehen von Unternehmen und privaten Haushalten	0,00	0,00	
3514	Einzahlungen aus Finanzschulden (Finanzunternehmen)	200.000,00	125.000,00	
353	Einzahlungen infolge eines Kapitaltausch bei derivativen Finanzinstrumenten mit Grundgeschäft	0,00	0,00	
3530	Einzahlungen infolge eines Kapitaltausch bei derivativen Finanzinstrumenten mit Grundgeschäft	0,00	0,00	
355	Einzahlungen aus dem Abgang von Finanzinstrumenten	0,00	0,00	
3550	Einzahlungen aus dem Abgang von Finanzinstrumenten	0,00	0,00	
35	Summe Einzahlungen aus der Finanzierungstätigkeit	200.000,00	125.000,00	
361	Auszahlungen aus der Tilgung von Finanzschulden	146.100,00	133.700,00	
3611	Auszahlungen aus empfangenen Darlehen von öffentlichen Körperschaften und Rechtsträgern	0,00	0,00	

Wirtschaftsförderung (Gruppe 7)

MVAG	Mittelverwendungs- und aufbringungsgruppen (1. und 2. Ebene)	VA 2021 inkl. NVA	VA 2020	RA 2019
3612	Auszahlungen aus empfangenen Darlehen von Beteiligungen	0,00	0,00	
3613	Auszahlungen aus empfangenen Darlehen von Unternehmen und privaten Haushalten	0,00	0,00	
3614	Auszahlungen aus Finanzschulden	146.100,00	133.700,00	
3615	Auszahlung aus der Rückzahlung von Leasingverbindlichkeiten	0,00	0,00	
363	Auszahlungen infolge eines Kapitaltausch bei derivativen Finanzinstrumenten mit Grundgeschäft	0,00	0,00	
3630	Auszahlungen infolge eines Kapitaltausch bei derivativen Finanzinstrumenten mit Grundgeschäft	0,00	0,00	
365	Auszahlungen für den Erwerb von Finanzinstrumenten	0,00	0,00	
3650	Auszahlungen für den Erwerb von Finanzinstrumenten	0,00	0,00	
36	Summe Auszahlungen aus der Finanzierungstätigkeit	146.100,00	133.700,00	
SA4	Saldo (4) Geldfluss aus der Finanzierungstätigkeit (35 – 36)	53.900,00	-8.700,00	
SA5	Saldo (5) Geldfluss aus der voranschlagswirksamen Gebarung (Saldo 3 + Saldo 4)	-725.500,00	-794.200,00	

Dienstleistungen (Gruppe 8)

MVAG	Mittelverwendungs- und aufbringungsgruppen (1. und 2. Ebene)	VA 2021 inkl. NVA	VA 2020	RA 2019
311	Einzahlungen aus der operativen Verwaltungstätigkeit	8.777.000,00	9.221.300,00	
3111	Einzahlungen aus eigenen Abgaben	0,00	0,00	
3112	Einzahlungen aus Ertragsanteilen	0,00	0,00	
3113	Einzahlungen aus Gebühren	5.790.000,00	5.745.900,00	
3114	Einzahlungen aus Leistungen	197.000,00	157.100,00	
3115	Einzahlungen aus Besitz und wirtschaftlicher Tätigkeit	666.400,00	614.000,00	
3116	Einzahlungen aus Veräußerung von geringwertigen Wirtschaftsgütern (GWG) und sonstige Einzahlungen	2.123.600,00	2.704.300,00	
312	Einzahlungen aus Transfers (ohne Kapitaltransfers)	135.000,00	151.300,00	
3121	Transferzahlungen von Trägern des öffentlichen Rechts	125.000,00	136.300,00	
3122	Transferzahlungen von Beteiligungen	0,00	0,00	
3123	Transferzahlungen von Unternehmen (inkl. Finanzunternehmen)	0,00	0,00	
3124	Transferzahlungen von Haushalte und Organisationen ohne Erwerbscharakter	0,00	0,00	
3125	Transferzahlungen vom Ausland	10.000,00	15.000,00	
3126	Investitions- und Tilgungszuschüsse zwischen Unternehmungen und Betrieben der Gebietskörperschaft und der Gebietskörperschaft	0,00	0,00	
313	Einzahlungen aus Finanzerträgen	0,00	0,00	
3131	Einzahlungen aus Zinserträgen	0,00	0,00	
3133	Einzahlungen aus Gewinnentnahmen von marktbestimmten Betrieben	0,00	0,00	
3134	Sonstige Einzahlungen aus Finanzerträgen	0,00	0,00	
3135	Einzahlungen aus Dividenden/Gewinnausschüttungen	0,00	0,00	
31	Summe Einzahlungen operative Gebarung	8.912.000,00	9.372.600,00	
321	Auszahlungen aus Personalaufwand	3.278.700,00	3.275.900,00	
3211	Auszahlungen für Personalaufwand Bezüge, Nebengebühren, und Mehrleistungsvergütungen)	2.578.700,00	2.596.100,00	
3212	Auszahlungen für gesetzliche und freiwillige Sozialaufwendungen	700.000,00	679.800,00	
3213	Auszahlungen aus sonstigem Personalaufwand	0,00	0,00	
322	Auszahlungen aus Sachaufwand (ohne Transferaufwand)	5.428.700,00	5.712.400,00	
3221	Auszahlungen für Gebrauchs- und Verbrauchsgüter, Handelswaren	406.700,00	311.400,00	
3222	Auszahlungen für Verwaltungs- und Betriebsaufwand	430.700,00	419.800,00	
3223	Auszahlungen für Leasing- und Mietaufwand	105.500,00	96.300,00	
3224	Auszahlungen für Instandhaltung	729.500,00	626.500,00	
3225	Sonstige Auszahlungen aus Sachaufwand	3.756.300,00	4.258.400,00	
323	Auszahlungen aus Transfers (ohne Kapitaltransfers)	97.700,00	94.100,00	
3231	Transferzahlungen an Träger des öffentlichen Rechts	20.500,00	21.500,00	
3232	Transferzahlungen an Beteiligungen	0,00	0,00	
3233	Transferzahlungen an Unternehmen (inkl. Finanzunternehmen)	0,00	0,00	

Dienstleistungen (Gruppe 8)

MVAG	Mittelverwendungs- und aufbringungsgruppen (1. und 2. Ebene)	VA 2021 inkl. NVA	VA 2020	RA 2019
3234	Transferzahlungen an Haushalte und Organisationen ohne Erwerbscharakter	77.200,00	72.600,00	
3235	Transferzahlungen an das Ausland	0,00	0,00	
3236	Investitions- und Tilgungszuschüsse zwischen Unternehmungen und Betrieben der Gebietskörperschaft und der Gebietskörperschaft	0,00	0,00	
324	Auszahlungen aus Finanzaufwand	183.100,00	189.800,00	
3241	Auszahlungen für Zinsaufwand, für Finanzierungsleasing, für Forderungskauf, für Finanzschulden und derivative Finanzinstrumente m	183.100,00	189.800,00	
3242	Auszahlungen für Zinsen aus derivativen Finanzinstrumenten ohne Grundgeschäft	0,00	0,00	
3243	Auszahlung aus Gewinnentnahmen von marktbestimmten Betrieben	0,00	0,00	
3244	Sonstige Auszahlungen aus Finanzaufwendungen	0,00	0,00	
32	Summe Auszahlungen operative Gebarung	8.988.200,00	9.272.200,00	
SA1	Saldo (1) Geldfluss aus der Operativen Gebarung (31 – 32)	-76.200,00	100.400,00	
331	Einzahlungen aus der Investitionstätigkeit	2.940.500,00	1.880.000,00	
3311	Einzahlungen aus der Veräußerung von immateriellem Vermögen	0,00	0,00	
3312	Einzahlungen aus der Veräußerung von Grundstücken und Grundstückeinrichtungen	2.070.500,00	1.837.000,00	
3313	Einzahlungen aus der Veräußerung von Gebäuden und Bauten	870.000,00	0,00	
3314	Einzahlungen aus der Veräußerung von technischen Anlagen, Fahrzeuge und Maschinen	0,00	43.000,00	
3315	Einzahlungen aus der Veräußerung von Amts-, Betriebs- und Geschäftsausstattung	0,00	0,00	
3316	Einzahlungen aus der Veräußerung von Kulturgütern	0,00	0,00	
3317	Einzahlungen aus der Veräußerung von Beteiligungen	0,00	0,00	
332	Einzahlungen aus der Rückzahlung von Darlehen sowie gewährten Vorschüssen	0,00	0,00	
3321	Einzahlungen aus Darlehen an Träger des öffentlichen Rechts	0,00	0,00	
3322	Einzahlungen aus Darlehen an Beteiligungen	0,00	0,00	
3323	Einzahlungen aus Darlehen an Unternehmen und Haushalte	0,00	0,00	
3325	Einzahlungen aus Vorschüssen und Anzahlungen	0,00	0,00	
333	Einzahlungen aus Kapitaltransfers	1.425.700,00	1.752.000,00	
3331	Kapitaltransferzahlungen von Trägern des öffentlichen Rechts	1.282.700,00	1.601.000,00	
3332	Kapitaltransferzahlungen von Beteiligungen	0,00	0,00	
3333	Kapitaltransferzahlungen von Unternehmen	0,00	0,00	
3334	Kapitaltransferzahlungen von Haushalten und Organisationen ohne Erwerbscharakter	143.000,00	151.000,00	
3335	Kapitaltransferzahlungen vom Ausland	0,00	0,00	
33	Summe Einzahlungen investive Gebarung	4.366.200,00	3.632.000,00	
341	Auszahlungen aus der Investitionstätigkeit	6.025.200,00	5.094.000,00	
3411	Auszahlungen für den Erwerb von immateriellem Vermögen	0,00	0,00	
3412	Auszahlungen für den Erwerb von Grundstücken und Grundstückseinrichtungen	3.735.500,00	2.764.000,00	

Dienstleistungen (Gruppe 8)

MVAG	Mittelverwendungs- und aufbringungsgruppen (1. und 2. Ebene)	VA 2021 inkl. NVA	VA 2020	RA 2019
3413	Auszahlungen für den Erwerb von Gebäuden und Bauten	2.049.000,00	1.959.500,00	
3414	Auszahlungen für den Erwerb von technischen Anlagen, Fahrzeuge und Maschinen	169.100,00	257.600,00	
3415	Auszahlungen für den Erwerb von Amts-, Betriebs- und Geschäftsausstattung	71.600,00	112.900,00	
3416	Auszahlungen für den Erwerb von Kulturgütern	0,00	0,00	
3417	Auszahlungen für den Erwerb von Beteiligungen	0,00	0,00	
342	Auszahlungen von gewährten Darlehen sowie gewährten Vorschüssen	0,00	0,00	
3421	Auszahlung von Darlehen an Träger des öffentlichen Rechts	0,00	0,00	
3422	Auszahlung von Darlehen an Beteiligungen	0,00	0,00	
3423	Auszahlung von Darlehen an Unternehmen und Haushalte	0,00	0,00	
3425	Auszahlungen von Vorschüssen und Anzahlungen	0,00	0,00	
343	Auszahlungen aus Kapitaltransfers	300,00	300,00	
3431	Kapitaltransferzahlungen an Träger des öffentlichen Rechts	0,00	0,00	
3432	Kapitaltransferzahlungen an Beteiligungen	0,00	0,00	
3433	Kapitaltransferzahlungen an Unternehmen (Finanzunternehmen)	0,00	0,00	
3434	Kapitaltransferzahlungen an Haushalte und Organisationen ohne Erwerbscharakter	300,00	300,00	
3435	Kapitaltransferzahlungen an das Ausland	0,00	0,00	
34	Summe Auszahlungen investive Gebarung	6.025.500,00	5.094.300,00	
SA2	Saldo (2) Geldfluss aus der Investiven Gebarung (33 – 34)	-1.659.300,00	-1.462.300,00	
SA3	Saldo (3) Nettofinanzierungssaldo (Saldo 1 + Saldo 2)	-1.735.500,00	-1.361.900,00	
351	Einzahlungen aus der Aufnahme von Finanzschulden	2.731.500,00	2.022.000,00	
3511	Einzahlungen aus empfangenen Darlehen von öffentlichen Körperschaften und Rechtsträgern	2.500,00	2.500,00	
3512	Einzahlungen aus empfangenen Darlehen von Beteiligungen	0,00	0,00	
3513	Einzahlungen aus empfangenen Darlehen von Unternehmen und privaten Haushalten	0,00	0,00	
3514	Einzahlungen aus Finanzschulden (Finanzunternehmen)	2.729.000,00	2.019.500,00	
353	Einzahlungen infolge eines Kapitaltausch bei derivativen Finanzinstrumenten mit Grundgeschäft	0,00	0,00	
3530	Einzahlungen infolge eines Kapitaltausch bei derivativen Finanzinstrumenten mit Grundgeschäft	0,00	0,00	
355	Einzahlungen aus dem Abgang von Finanzinstrumenten	0,00	0,00	
3550	Einzahlungen aus dem Abgang von Finanzinstrumenten	0,00	0,00	
35	Summe Einzahlungen aus der Finanzierungstätigkeit	2.731.500,00	2.022.000,00	
361	Auszahlungen aus der Tilgung von Finanzschulden	2.001.300,00	1.430.100,00	
3611	Auszahlungen aus empfangenen Darlehen von öffentlichen Körperschaften und Rechtsträgern	0,00	0,00	

Dienstleistungen (Gruppe 8)

MVAG	Mittelverwendungs- und aufbringungsgruppen (1. und 2. Ebene)	VA 2021 inkl. NVA	VA 2020	RA 2019
3612	Auszahlungen aus empfangenen Darlehen von Beteiligungen	0,00	0,00	
3613	Auszahlungen aus empfangenen Darlehen von Unternehmen und privaten Haushalten	0,00	0,00	
3614	Auszahlungen aus Finanzschulden	2.001.300,00	1.430.100,00	
3615	Auszahlung aus der Rückzahlung von Leasingverbindlichkeiten	0,00	0,00	
363	Auszahlungen infolge eines Kapitaltausch bei derivativen Finanzinstrumenten mit Grundgeschäft	0,00	0,00	
3630	Auszahlungen infolge eines Kapitaltausch bei derivativen Finanzinstrumenten mit Grundgeschäft	0,00	0,00	
365	Auszahlungen für den Erwerb von Finanzinstrumenten	0,00	0,00	
3650	Auszahlungen für den Erwerb von Finanzinstrumenten	0,00	0,00	
36	Summe Auszahlungen aus der Finanzierungstätigkeit	2.001.300,00	1.430.100,00	
SA4	Saldo (4) Geldfluss aus der Finanzierungstätigkeit (35 – 36)	730.200,00	591.900,00	
SA5	Saldo (5) Geldfluss aus der voranschlagswirksamen Gebarung (Saldo 3 + Saldo 4)	-1.005.300,00	-770.000,00	

Finanzwirtschaft (Gruppe 9)

MVAG	Mittelverwendungs- und aufbringungsgruppen (1. und 2. Ebene)	VA 2021 inkl. NVA	VA 2020	RA 2019
311	Einzahlungen aus der operativen Verwaltungstätigkeit	17.555.900,00	17.175.400,00	
3111	Einzahlungen aus eigenen Abgaben	5.233.000,00	5.202.500,00	
3112	Einzahlungen aus Ertragsanteilen	12.300.000,00	11.950.000,00	
3113	Einzahlungen aus Gebühren	0,00	0,00	
3114	Einzahlungen aus Leistungen	8.000,00	8.000,00	
3115	Einzahlungen aus Besitz und wirtschaftlicher Tätigkeit	0,00	0,00	
3116	Einzahlungen aus Veräußerung von geringwertigen Wirtschaftsgütern (GWG) und sonstige Einzahlungen	14.900,00	14.900,00	
312	Einzahlungen aus Transfers (ohne Kapitaltransfers)	1.490.000,00	1.568.000,00	
3121	Transferzahlungen von Trägern des öffentlichen Rechts	1.490.000,00	1.568.000,00	
3122	Transferzahlungen von Beteiligungen	0,00	0,00	
3123	Transferzahlungen von Unternehmen (inkl. Finanzunternehmen)	0,00	0,00	
3124	Transferzahlungen von Haushalte und Organisationen ohne Erwerbscharakter	0,00	0,00	
3125	Transferzahlungen vom Ausland	0,00	0,00	
3126	Investitions- und Tilgungszuschüsse zwischen Unternehmungen und Betrieben der Gebietskörperschaft und der Gebietskörperschaft	0,00	0,00	
313	Einzahlungen aus Finanzerträgen	7.000,00	6.300,00	
3131	Einzahlungen aus Zinserträgen	0,00	100,00	
3133	Einzahlungen aus Gewinnentnahmen von marktbestimmten Betrieben	0,00	0,00	
3134	Sonstige Einzahlungen aus Finanzerträgen	0,00	0,00	
3135	Einzahlungen aus Dividenden/Gewinnausschüttungen	7.000,00	6.200,00	
31	Summe Einzahlungen operative Gebarung	19.052.900,00	18.749.700,00	
321	Auszahlungen aus Personalaufwand	416.800,00	399.400,00	
3211	Auszahlungen für Personalaufwand Bezüge, Nebengebühren, und Mehrleistungsvergütungen)	344.900,00	328.500,00	
3212	Auszahlungen für gesetzliche und freiwillige Sozialaufwendungen	71.900,00	70.900,00	
3213	Auszahlungen aus sonstigem Personalaufwand	0,00	0,00	
322	Auszahlungen aus Sachaufwand (ohne Transferaufwand)	125.000,00	124.600,00	
3221	Auszahlungen für Gebrauchs- und Verbrauchsgüter, Handelswaren	5.500,00	5.500,00	
3222	Auszahlungen für Verwaltungs- und Betriebsaufwand	5.000,00	4.800,00	
3223	Auszahlungen für Leasing- und Mietaufwand	0,00	0,00	
3224	Auszahlungen für Instandhaltung	400,00	400,00	
3225	Sonstige Auszahlungen aus Sachaufwand	114.100,00	113.900,00	
323	Auszahlungen aus Transfers (ohne Kapitaltransfers)	100.000,00	90.000,00	
3231	Transferzahlungen an Träger des öffentlichen Rechts	0,00	0,00	
3232	Transferzahlungen an Beteiligungen	0,00	0,00	
3233	Transferzahlungen an Unternehmen (inkl. Finanzunternehmen)	100.000,00	90.000,00	

Finanzwirtschaft (Gruppe 9)

MVAG	Mittelverwendungs- und aufbringungsgruppen (1. und 2. Ebene)	VA 2021 inkl. NVA	VA 2020	RA 2019
3234	Transferzahlungen an Haushalte und Organisationen ohne Erwerbscharakter	0,00	0,00	
3235	Transferzahlungen an das Ausland	0,00	0,00	
3236	Investitions- und Tilgungszuschüsse zwischen Unternehmungen und Betrieben der Gebietskörperschaft und der Gebietskörperschaft	0,00	0,00	
324	Auszahlungen aus Finanzaufwand	82.300,00	83.200,00	
3241	Auszahlungen für Zinsaufwand, für Finanzierungsleasing, für Forderungskauf, für Finanzschulden und derivative Finanzinstrumente m	68.300,00	69.200,00	
3242	Auszahlungen für Zinsen aus derivativen Finanzinstrumenten ohne Grundgeschäft	0,00	0,00	
3243	Auszahlung aus Gewinnentnahmen von marktbestimmten Betrieben	0,00	0,00	
3244	Sonstige Auszahlungen aus Finanzaufwendungen	14.000,00	14.000,00	
32	Summe Auszahlungen operative Gebarung	724.100,00	697.200,00	
SA1	Saldo (1) Geldfluss aus der Operativen Gebarung (31 – 32)	18.328.800,00	18.052.500,00	
331	Einzahlungen aus der Investitionstätigkeit	0,00	0,00	
3311	Einzahlungen aus der Veräußerung von immateriellem Vermögen	0,00	0,00	
3312	Einzahlungen aus der Veräußerung von Grundstücken und Grundstückeinrichtungen	0,00	0,00	
3313	Einzahlungen aus der Veräußerung von Gebäuden und Bauten	0,00	0,00	
3314	Einzahlungen aus der Veräußerung von technischen Anlagen, Fahrzeuge und Maschinen	0,00	0,00	
3315	Einzahlungen aus der Veräußerung von Amts-, Betriebs- und Geschäftsausstattung	0,00	0,00	
3316	Einzahlungen aus der Veräußerung von Kulturgütern	0,00	0,00	
3317	Einzahlungen aus der Veräußerung von Beteiligungen	0,00	0,00	
332	Einzahlungen aus der Rückzahlung von Darlehen sowie gewährten Vorschüssen	0,00	0,00	
3321	Einzahlungen aus Darlehen an Träger des öffentlichen Rechts	0,00	0,00	
3322	Einzahlungen aus Darlehen an Beteiligungen	0,00	0,00	
3323	Einzahlungen aus Darlehen an Unternehmen und Haushalte	0,00	0,00	
3325	Einzahlungen aus Vorschüssen und Anzahlungen	0,00	0,00	
333	Einzahlungen aus Kapitaltransfers	0,00	0,00	
3331	Kapitaltransferzahlungen von Trägern des öffentlichen Rechts	0,00	0,00	
3332	Kapitaltransferzahlungen von Beteiligungen	0,00	0,00	
3333	Kapitaltransferzahlungen von Unternehmen	0,00	0,00	
3334	Kapitaltransferzahlungen von Haushalten und Organisationen ohne Erwerbscharakter	0,00	0,00	
3335	Kapitaltransferzahlungen vom Ausland	0,00	0,00	
33	Summe Einzahlungen investive Gebarung	0,00	0,00	
341	Auszahlungen aus der Investitionstätigkeit	1.500,00	1.500,00	
3411	Auszahlungen für den Erwerb von immateriellem Vermögen	0,00	0,00	
3412	Auszahlungen für den Erwerb von Grundstücken und Grundstückseinrichtungen	0,00	0,00	

Finanzwirtschaft (Gruppe 9)

MVAG	Mittelverwendungs- und aufbringungsgruppen (1. und 2. Ebene)	VA 2021 inkl. NVA	VA 2020	RA 2019
3413	Auszahlungen für den Erwerb von Gebäuden und Bauten	0,00	0,00	
3414	Auszahlungen für den Erwerb von technischen Anlagen, Fahrzeuge und Maschinen	0,00	0,00	
3415	Auszahlungen für den Erwerb von Amts-, Betriebs- und Geschäftsausstattung	1.500,00	1.500,00	
3416	Auszahlungen für den Erwerb von Kulturgütern	0,00	0,00	
3417	Auszahlungen für den Erwerb von Beteiligungen	0,00	0,00	
342	Auszahlungen von gewährten Darlehen sowie gewährten Vorschüssen	0,00	0,00	
3421	Auszahlung von Darlehen an Träger des öffentlichen Rechts	0,00	0,00	
3422	Auszahlung von Darlehen an Beteiligungen	0,00	0,00	
3423	Auszahlung von Darlehen an Unternehmen und Haushalte	0,00	0,00	
3425	Auszahlungen von Vorschüssen und Anzahlungen	0,00	0,00	
343	Auszahlungen aus Kapitaltransfers	0,00	10.000,00	
3431	Kapitaltransferzahlungen an Träger des öffentlichen Rechts	0,00	0,00	
3432	Kapitaltransferzahlungen an Beteiligungen	0,00	10.000,00	
3433	Kapitaltransferzahlungen an Unternehmen (Finanzunternehmen)	0,00	0,00	
3434	Kapitaltransferzahlungen an Haushalte und Organisationen ohne Erwerbscharakter	0,00	0,00	
3435	Kapitaltransferzahlungen an das Ausland	0,00	0,00	
34	Summe Auszahlungen investive Gebarung	1.500,00	11.500,00	
SA2	Saldo (2) Geldfluss aus der Investiven Gebarung (33 – 34)	-1.500,00	-11.500,00	
SA3	Saldo (3) Nettofinanzierungssaldo (Saldo 1 + Saldo 2)	18.327.300,00	18.041.000,00	
351	Einzahlungen aus der Aufnahme von Finanzschulden	2.700.000,00	1.200.000,00	
3511	Einzahlungen aus empfangenen Darlehen von öffentlichen Körperschaften und Rechtsträgern	0,00	0,00	
3512	Einzahlungen aus empfangenen Darlehen von Beteiligungen	0,00	0,00	
3513	Einzahlungen aus empfangenen Darlehen von Unternehmen und privaten Haushalten	0,00	0,00	
3514	Einzahlungen aus Finanzschulden (Finanzunternehmen)	2.700.000,00	1.200.000,00	
353	Einzahlungen infolge eines Kapitaltausch bei derivativen Finanzinstrumenten mit Grundgeschäft	0,00	0,00	
3530	Einzahlungen infolge eines Kapitaltausch bei derivativen Finanzinstrumenten mit Grundgeschäft	0,00	0,00	
355	Einzahlungen aus dem Abgang von Finanzinstrumenten	0,00	0,00	
3550	Einzahlungen aus dem Abgang von Finanzinstrumenten	0,00	0,00	
35	Summe Einzahlungen aus der Finanzierungstätigkeit	2.700.000,00	1.200.000,00	
361	Auszahlungen aus der Tilgung von Finanzschulden	643.800,00	375.300,00	
3611	Auszahlungen aus empfangenen Darlehen von öffentlichen Körperschaften und Rechtsträgern	0,00	0,00	

Finanzwirtschaft (Gruppe 9)

MVAG	Mittelverwendungs- und aufbringungsgruppen (1. und 2. Ebene)	VA 2021 inkl. NVA	VA 2020	RA 2019
3612	Auszahlungen aus empfangenen Darlehen von Beteiligungen	0,00	0,00	
3613	Auszahlungen aus empfangenen Darlehen von Unternehmen und privaten Haushalten	0,00	0,00	
3614	Auszahlungen aus Finanzschulden	643.800,00	375.300,00	
3615	Auszahlung aus der Rückzahlung von Leasingverbindlichkeiten	0,00	0,00	
363	Auszahlungen infolge eines Kapitaltausch bei derivativen Finanzinstrumenten mit Grundgeschäft	0,00	0,00	
3630	Auszahlungen infolge eines Kapitaltausch bei derivativen Finanzinstrumenten mit Grundgeschäft	0,00	0,00	
365	Auszahlungen für den Erwerb von Finanzinstrumenten	0,00	0,00	
3650	Auszahlungen für den Erwerb von Finanzinstrumenten	0,00	0,00	
36	Summe Auszahlungen aus der Finanzierungstätigkeit	643.800,00	375.300,00	
SA4	Saldo (4) Geldfluss aus der Finanzierungstätigkeit (35 – 36)	2.056.200,00	824.700,00	
SA5	Saldo (5) Geldfluss aus der voranschlagswirksamen Gebarung (Saldo 3 + Saldo 4)	20.383.500,00	18.865.700,00	

Ergebnis- und Finanzierungsvoranschlag Detailnachweis

	MVAG EH	MVAG FH	QU	AOB	Ergebnisvoranschlag		Finanzierungsvoranschlag			
					VA 2021	VA 2020	RA 2019	VA 2021	VA 2020	RA 2019
0 Vertretungskörper und allgemeine Verwaltung										
00	Gewählte Gemeindeorgane									
000	Gewählte Gemeindeorgane									
000000	Gemeinderat									
Operative Gebarung										
SU 21 / 31	Summe Erträge / Einzahlungen operative Gebarung				0,00	0,00	0,00	0,00		
1/000000-456000	Büromittel	2221	3221	23	1	100,00	100,00	100,00	100,00	
1/000000-457000	Druckwerke	2221	3221	23	1	100,00	100,00	100,00	100,00	
1/000000-618000	Instandhaltung Einrichtung	2224	3224	24	1	0,00	100,00	0,00	100,00	
1/000000-630000	Postdienste	2222	3222	24	1	100,00	0,00	100,00	0,00	
1/000000-721000	Bezüge der Organe	2225	3225	22	3	591.800,00	583.100,00	591.800,00	583.100,00	
1/000000-721200	Reisegebühren	2225	3225	22	3	5.000,00	5.000,00	5.000,00	5.000,00	
1/000000-721300	DGB Soz.Vers. Mandatare	2225	3225	22	3	40.200,00	39.400,00	40.200,00	39.400,00	
1/000000-728800	Bauhofleistungen	2225	3225	24	1	100,00	100,00	100,00	100,00	
1/000000-729000	Sonstige Ausgaben	2225	3225	24	1	2.000,00	2.500,00	2.000,00	2.500,00	
1/000000-729100	Ehrengräber	2225	3225	24	1	3.500,00	3.500,00	3.500,00	3.500,00	
1/000000-757000	Schulungskosten Gemeindevertreter	2234	3234	27	3	16.400,00	16.400,00	16.400,00	16.400,00	
1/000000-760000	Pensionen	2234	3234	21	3	108.900,00	107.900,00	108.900,00	107.900,00	
1/000000-760100	DGB Soz.Vers. Pensionen	2234	3234	21	3	2.600,00	2.600,00	2.600,00	2.600,00	
SU 22 / 32	Summe Aufwendungen / Auszahlungen operative Gebarung				770.800,00	760.800,00	770.800,00	760.800,00		
SA 0 / SA 1	(0) Nettoergebnis (21 - 22) / (1) Geldfluss operative Gebarung (31 - 32)				-770.800,00	-760.800,00	-770.800,00	-760.800,00		
SU 23	Summe Haushaltsrücklagen				0,00	0,00	0,00	0,00		
SA00	Nettoergebnis nach Zuw./Entn. Haushaltsrücklagen (Saldo 0 +/- SU23)				-770.800,00	-760.800,00				
Investive Gebarung										
SU 33	Summe Einzahlungen investive Gebarung						0,00	0,00		
SU 34	Summe Auszahlungen investive Gebarung						0,00	0,00		
SA2	Saldo (2) Geldfluss aus der Investiven Gebarung (33 - 34)						0,00	0,00		
SA3	Saldo (3) Nettofinanzierungssaldo (Saldo 1 + Saldo 2)						-770.800,00	-760.800,00		
Finanzierungstätigkeit										
SU 35	Summe Einzahlungen aus der Finanzierungstätigkeit						0,00	0,00		
SU 36	Summe Auszahlungen aus der Finanzierungstätigkeit						0,00	0,00		
SA4	Saldo (4) Geldfluss aus der Finanzierungstätigkeit (35 - 36)						0,00	0,00		
SA5	Saldo (5) Geldfluss aus der voranschlagswirksamen Gebarung (Saldo 3 + Saldo 4)						-770.800,00	-760.800,00		

		MVAG	MVAG	QU	AOB	Ergebnisvoranschlag		Finanzierungsvoranschlag			
		EH	FH			VA 2021	VA 2020	RA 2019	VA 2021	VA 2020	RA 2019
01	Hauptverwaltung										
010	Zentralamt										
010000	BGM-Büro / Magistratsdirektion										
Operative Gebarung											
2/010000+816500	Kostensätze AMS	2114	3114	13	3	7.700,00	7.600,00		7.700,00	7.600,00	
2/010000+816800	Verwaltungstangenten	2114	3114	13	21	619.500,00	602.000,00		619.500,00	602.000,00	
SU 21 / 31	Summe Erträge / Einzahlungen operative Gebarung					627.200,00	609.600,00		627.200,00	609.600,00	
1/010000-400000	Geringwertige Wirtschaftsgüter	2221	3221	23	1	800,00	700,00		800,00	700,00	
1/010000-452000	Treibstoffe	2221	3221	23	22	900,00	600,00		900,00	600,00	
1/010000-456000	Büromittel	2221	3221	23	1	2.000,00	1.800,00		2.000,00	1.800,00	
1/010000-457000	Druckwerke	2221	3221	23	1	5.000,00	5.000,00		5.000,00	5.000,00	
1/010000-500000	Geldbezüge Beamte	2211	3211	20	3	139.500,00	130.300,00		139.500,00	130.300,00	
1/010000-510000	Geldbezüge Vb	2211	3211	20	3	135.600,00	140.900,00		135.600,00	140.900,00	
1/010000-523000	Fallweise Bedienstete	2211	3211	20	3	0,00	200,00		0,00	200,00	
1/010000-565000	Mehrleistungsvergütungen	2211	3211	20	3	24.500,00	23.000,00		24.500,00	23.000,00	
1/010000-569000	Sonstige Nebengebühren	2211	3211	20	3	1.600,00	1.600,00		1.600,00	1.600,00	
1/010000-580000	DGB zum Ausgleichsfonds für Familienbeihilfen	2212	3212	20	3	11.300,00	11.500,00		11.300,00	11.500,00	
1/010000-582000	Dienstgeberbeiträge zur sozialen Sicherheit	2212	3212	20	3	31.300,00	32.400,00		31.300,00	32.400,00	
1/010000-582100	Betriebliche Mitarbeitervorsorge	2212	3212	20	3	4.300,00	4.300,00		4.300,00	4.300,00	
1/010000-591000	Dotierung von Rückstellungen für Abfertigungen	2214				600,00	1.000,00		0,00	0,00	
1/010000-592000	Dotierung von Rückstellungen für Jubiläumszuwendungen	2214				4.500,00	3.800,00		0,00	0,00	
1/010000-617000	Instandhaltung Fahrzeuge	2224	3224	24	22	1.000,00	800,00		1.000,00	800,00	
1/010000-618000	Instandhaltung Einrichtung	2224	3224	24	1	0,00	500,00		0,00	500,00	
1/010000-630000	Postdienste	2222	3222	24	1	8.000,00	7.000,00		8.000,00	7.000,00	
1/010000-640000	Rechtskosten	2222	3222	24	1	2.000,00	2.000,00		2.000,00	2.000,00	
1/010000-670000	Versicherungen	2222	3222	24	22	5.500,00	4.800,00		5.500,00	4.800,00	
1/010000-680000	Planmäßige Abschreibung	2226				900,00	900,00		0,00	0,00	
1/010000-705010	Leasing Fahrzeuge	2223	3223	24	22	3.900,00	3.900,00		3.900,00	3.900,00	
1/010000-710000	Öffentliche Abgaben gem. FAG	2225	3225	24	22	1.200,00	1.300,00		1.200,00	1.300,00	
1/010000-724000	Reisegebühren	2225	3225	24	3	2.500,00	1.500,00		2.500,00	1.500,00	
1/010000-728000	Entgelte für sonstige Leistungen	2225	3225	24	1	800,00	700,00		800,00	700,00	
1/010000-728800	Bauhofleistungen	2225	3225	24	1	500,00	500,00		500,00	500,00	
1/010000-729000	Sonstige Ausgaben	2225	3225	24	1	1.000,00	800,00		1.000,00	800,00	
SU 22 / 32	Summe Aufwendungen / Auszahlungen operative Gebarung					389.200,00	381.800,00		383.200,00	376.100,00	
SA 0 / SA 1	(0) Nettoergebnis (21 - 22) / (1) Geldfluss operative Gebarung (31 - 32)					238.000,00	227.800,00		244.000,00	233.500,00	

		MVAG	MVAG	QU	AOB	Ergebnisvoranschlag		Finanzierungsvoranschlag			
		EH	FH			VA 2021	VA 2020	RA 2019	VA 2021	VA 2020	RA 2019
SU 23	Summe Haushaltsrücklagen					0,00	0,00		0,00	0,00	
SA00	Nettoergebnis nach Zuw./Entn. Haushaltsrücklagen (Saldo 0 +/- SU23)					238.000,00	227.800,00				
Investive Gebarung											
SU 33	Summe Einzahlungen investive Gebarung								0,00	0,00	
1/010000-042000	Amtsausstattung		3415	41	1	0,00	0,00		1.000,00	800,00	
SU 34	Summe Auszahlungen investive Gebarung								1.000,00	800,00	
SA2	Saldo (2) Geldfluss aus der Investiven Gebarung (33 – 34)								-1.000,00	-800,00	
SA3	Saldo (3) Nettofinanzierungssaldo (Saldo 1 + Saldo 2)								243.000,00	232.700,00	
Finanzierungstätigkeit											
SU 35	Summe Einzahlungen aus der Finanzierungstätigkeit								0,00	0,00	
SU 36	Summe Auszahlungen aus der Finanzierungstätigkeit								0,00	0,00	
SA4	Saldo (4) Geldfluss aus der Finanzierungstätigkeit (35 – 36)								0,00	0,00	
SA5	Saldo (5) Geldfluss aus der voranschlagswirksamen Gebarung (Saldo 3 + Saldo 4)								243.000,00	232.700,00	
010100 Bürgermeister-Büro											
Operative Gebarung											
SU 21 / 31	Summe Erträge / Einzahlungen operative Gebarung					0,00	0,00		0,00	0,00	
1/010100-680000	Planmäßige Abschreibung		2226			300,00	300,00		0,00	0,00	
SU 22 / 32	Summe Aufwendungen / Auszahlungen operative Gebarung					300,00	300,00		0,00	0,00	
SA 0 / SA 1	(0) Nettoergebnis (21 - 22) / (1) Geldfluss operative Gebarung (31 – 32)					-300,00	-300,00		0,00	0,00	
SU 23	Summe Haushaltsrücklagen					0,00	0,00		0,00	0,00	
SA00	Nettoergebnis nach Zuw./Entn. Haushaltsrücklagen (Saldo 0 +/- SU23)					-300,00	-300,00				
Investive Gebarung											
SU 33	Summe Einzahlungen investive Gebarung								0,00	0,00	
SU 34	Summe Auszahlungen investive Gebarung								0,00	0,00	
SA2	Saldo (2) Geldfluss aus der Investiven Gebarung (33 – 34)								0,00	0,00	
SA3	Saldo (3) Nettofinanzierungssaldo (Saldo 1 + Saldo 2)								0,00	0,00	
Finanzierungstätigkeit											
SU 35	Summe Einzahlungen aus der Finanzierungstätigkeit								0,00	0,00	
SU 36	Summe Auszahlungen aus der Finanzierungstätigkeit								0,00	0,00	
SA4	Saldo (4) Geldfluss aus der Finanzierungstätigkeit (35 – 36)								0,00	0,00	
SA5	Saldo (5) Geldfluss aus der voranschlagswirksamen Gebarung (Saldo 3 + Saldo 4)								0,00	0,00	
010200 Stabstelle "Standort, Wirtschaft und Kultur"											
Operative Gebarung											
2/010200+828000	Rückersatz Kleinregion Ybbstal	2116	3116	18	1	10.000,00	10.000,00		10.000,00	10.000,00	
2/010200+860000	Förderung Klimaenergiefonds + KEM-Region	2121	3121	15	1	31.000,00	0,00		31.000,00	0,00	

		MVAG	MVAG	QU	AOB	Ergebnisvoranschlag		Finanzierungsvoranschlag			
		EH	FH			VA 2021	VA 2020	RA 2019	VA 2021	VA 2020	RA 2019
2/010200+861000	Beitrag Land NÖ	2121	3121	15	1	249.000,00	70.000,00		249.000,00	70.000,00	
SU 21 / 31	Summe Erträge / Einzahlungen operative Gebarung					290.000,00	80.000,00		290.000,00	80.000,00	
1/010200-456000	Büromittel	2221	3221	23	1	200,00	100,00		200,00	100,00	
1/010200-457000	Druckwerke	2221	3221	23	1	1.000,00	2.500,00		1.000,00	2.500,00	
1/010200-510000	Geldbezüge Vb	2211	3211	20	3	26.600,00	26.200,00		26.600,00	26.200,00	
1/010200-580000	DGB zum Ausgleichsfonds für Familienbeihilfen	2212	3212	20	3	1.100,00	1.100,00		1.100,00	1.100,00	
1/010200-582000	Dienstgeberbeiträge zur sozialen Sicherheit	2212	3212	20	3	5.300,00	5.200,00		5.300,00	5.200,00	
1/010200-582100	Betriebliche Mitarbeitervorsorge	2212	3212	20	3	400,00	400,00		400,00	400,00	
1/010200-592000	Dotierung von Rückstellungen für Jubiläumswendungen	2214				700,00	700,00		0,00	0,00	
1/010200-724000	Reisegebühren	2225	3225	24	3	400,00	300,00		400,00	300,00	
1/010200-726000	Mitgliedsbeitrag Verein NÖ Eisenstraße	2225	3225	24	1	17.200,00	17.200,00		17.200,00	17.200,00	
1/010200-726100	Förderbeitrag Zukunftsregion (Beta Campus)	2225	3225	24	1	12.000,00	12.000,00		12.000,00	12.000,00	
1/010200-726200	Mitgliedsbeitrag Zukunftsorte	2225	3225	24	1	5.400,00	0,00		5.400,00	0,00	
1/010200-728000	Externe Leistungen Stadt- u. Standortentwicklung	2225	3225	24	1	45.000,00	48.000,00		45.000,00	48.000,00	
1/010200-728200	Agentur Standort Ybbstal	2225	3225	24	1	0,00	12.200,00		0,00	12.200,00	
1/010200-728300	Ortskernbelebung - Innenstadtkoordination	2225	3225	24	1	20.000,00	20.000,00		20.000,00	20.000,00	
1/010200-728500	Standortmarketing "Österreich-Radrundfahrt"	2225	3225	24	1	10.000,00	0,00		10.000,00	0,00	
1/010200-728800	Bauhofleistungen	2225	3225	24	1	2.000,00	7.000,00		2.000,00	7.000,00	
SU 22 / 32	Summe Aufwendungen / Auszahlungen operative Gebarung					147.300,00	152.900,00		146.600,00	152.200,00	
SA 0 / SA 1	(0) Nettoergebnis (21 - 22) / (1) Geldfluss operative Gebarung (31 - 32)					142.700,00	-72.900,00		143.400,00	-72.200,00	
SU 23	Summe Haushaltsrücklagen					0,00	0,00		0,00	0,00	
SA00	Nettoergebnis nach Zuw./Entn. Haushaltsrücklagen (Saldo 0 +/- SU23)					142.700,00	-72.900,00				
Investive Gebarung											
SU 33	Summe Einzahlungen investive Gebarung								0,00	0,00	
1/010200-050000	Stadtprojekt		3412	40	1	0,00	0,00		120.000,00	0,00	
SU 34	Summe Auszahlungen investive Gebarung								120.000,00	0,00	
SA2	Saldo (2) Geldfluss aus der Investiven Gebarung (33 - 34)								-120.000,00	0,00	
SA3	Saldo (3) Nettofinanzierungssaldo (Saldo 1 + Saldo 2)								23.400,00	-72.200,00	
Finanzierungstätigkeit											
SU 35	Summe Einzahlungen aus der Finanzierungstätigkeit								0,00	0,00	
SU 36	Summe Auszahlungen aus der Finanzierungstätigkeit								0,00	0,00	
SA4	Saldo (4) Geldfluss aus der Finanzierungstätigkeit (35 - 36)								0,00	0,00	

		MVAG	MVAG	QU	AOB	Ergebnisvoranschlag		Finanzierungsvoranschlag			
		EH	FH			VA 2021	VA 2020	RA 2019	VA 2021	VA 2020	RA 2019
SA5	Saldo (5) Geldfluss aus der voranschlagswirksamen Gebarung (Saldo 3 + Saldo 4)								23.400,00	-72.200,00	
011	Personalamt										
011000	Personalamt										
	Operative Gebarung										
2/011000+816000	Verwaltungskostensätze	2114	3114	13	3	3.800,00	8.400,00		3.800,00	8.400,00	
2/011000+817000	Erträge aus der Auflösung von sonstigen Rückstellungen	2117				0,00	25.100,00		0,00	0,00	
SU 21 / 31	Summe Erträge / Einzahlungen operative Gebarung					3.800,00	33.500,00		3.800,00	8.400,00	
1/011000-400000	Geringwertige Wirtschaftsgüter	2221	3221	23	3	400,00	400,00		400,00	400,00	
1/011000-456000	Büromittel	2221	3221	23	3	1.800,00	1.800,00		1.800,00	1.800,00	
1/011000-457000	Druckwerke	2221	3221	23	3	2.600,00	2.500,00		2.600,00	2.500,00	
1/011000-510000	Geldbezüge Vb	2211	3211	20	3	142.100,00	139.400,00		142.100,00	139.400,00	
1/011000-565000	Mehrleistungsvergütungen	2211	3211	20	3	19.000,00	19.000,00		19.000,00	19.000,00	
1/011000-566000	Dienstjubiläen	2212	3212	20	3	0,00	24.000,00		0,00	24.000,00	
1/011000-569000	Sonstige Nebengebühren	2211	3211	20	3	400,00	400,00		400,00	400,00	
1/011000-580000	DGB zum Ausgleichsfonds für Familienbeihilfen	2212	3212	20	3	5.400,00	6.200,00		5.400,00	6.200,00	
1/011000-582000	Dienstgeberbeiträge zur sozialen Sicherheit	2212	3212	20	3	28.000,00	26.900,00		28.000,00	26.900,00	
1/011000-582100	Betriebliche Mitarbeitervorsorge	2212	3212	20	3	900,00	900,00		900,00	900,00	
1/011000-591000	Dotierung von Rückstellungen für Abfertigungen	2214				1.900,00	1.800,00		0,00	0,00	
1/011000-592000	Dotierung von Rückstellungen für Jubiläumszuwendungen	2214				800,00	0,00		0,00	0,00	
1/011000-630000	Postdienste	2222	3222	24	3	600,00	500,00		600,00	500,00	
1/011000-724000	Reisegebühren	2225	3225	24	3	500,00	300,00		500,00	300,00	
1/011000-728000	Entgelte für sonstige Leistungen	2225	3225	24	3	9.000,00	10.000,00		9.000,00	10.000,00	
SU 22 / 32	Summe Aufwendungen / Auszahlungen operative Gebarung					213.400,00	234.100,00		210.700,00	232.300,00	
SA 0 / SA 1	(0) Nettoergebnis (21 - 22) / (1) Geldfluss operative Gebarung (31 - 32)					-209.600,00	-200.600,00		-206.900,00	-223.900,00	
SU 23	Summe Haushaltsrücklagen					0,00	0,00		0,00	0,00	
SA00	Nettoergebnis nach Zuw./Entn. Haushaltsrücklagen (Saldo 0 +/- SU23)					-209.600,00	-200.600,00				
	Investive Gebarung										
SU 33	Summe Einzahlungen investive Gebarung								0,00	0,00	
1/011000-042000	Amtsausstattung		3415	41	3	0,00	0,00		2.000,00	1.000,00	
SU 34	Summe Auszahlungen investive Gebarung								2.000,00	1.000,00	
SA2	Saldo (2) Geldfluss aus der Investiven Gebarung (33 - 34)								-2.000,00	-1.000,00	
SA3	Saldo (3) Nettofinanzierungssaldo (Saldo 1 + Saldo 2)								-208.900,00	-224.900,00	

		MVAG	MVAG	QU	AOB	Ergebnisvoranschlag			Finanzierungsvoranschlag		
		EH	FH			VA 2021	VA 2020	RA 2019	VA 2021	VA 2020	RA 2019
Finanzierungstätigkeit											
SU 35	Summe Einzahlungen aus der Finanzierungstätigkeit								0,00	0,00	
SU 36	Summe Auszahlungen aus der Finanzierungstätigkeit								0,00	0,00	
SA4	Saldo (4) Geldfluss aus der Finanzierungstätigkeit (35 – 36)								0,00	0,00	
SA5	Saldo (5) Geldfluss aus der voranschlagswirksamen Gebarung (Saldo 3 + Saldo 4)								-208.900,00	-224.900,00	
012 Hilfsamt											
012000 Fachbereich Bürgerservice											
Operative Gebarung											
2/012000+816000	Kostensätze	2114	3114	13	4	1.000,00	1.000,00		1.000,00	1.000,00	
SU 21 / 31	Summe Erträge / Einzahlungen operative Gebarung					1.000,00	1.000,00		1.000,00	1.000,00	
1/012000-400000	Geringwertige Wirtschaftsgüter	2221	3221	23	4	1.000,00	500,00		1.000,00	500,00	
1/012000-400200	Dienstbekleidung	2221	3221	23	4	400,00	0,00		400,00	0,00	
1/012000-456000	Büromittel	2221	3221	23	4	7.500,00	7.500,00		7.500,00	7.500,00	
1/012000-457000	Druckwerke	2221	3221	23	4	3.000,00	4.000,00		3.000,00	4.000,00	
1/012000-457100	Druckkosten Zentraldrucker	2221	3221	23	4	2.000,00	4.000,00		2.000,00	4.000,00	
1/012000-510000	Geldbezüge Vb	2211	3211	20	3	196.800,00	166.500,00		196.800,00	166.500,00	
1/012000-569000	Sonstige Nebengebühren	2211	3211	20	3	1.300,00	1.300,00		1.300,00	1.300,00	
1/012000-580000	DGB zum Ausgleichsfonds für Familienbeihilfen	2212	3212	20	3	5.000,00	4.000,00		5.000,00	4.000,00	
1/012000-582000	Dienstgeberbeiträge zur sozialen Sicherheit	2212	3212	20	3	40.200,00	34.100,00		40.200,00	34.100,00	
1/012000-582100	Betriebliche Mitarbeitervorsorge	2212	3212	20	3	1.900,00	1.300,00		1.900,00	1.300,00	
1/012000-591000	Dotierung von Rückstellungen für Abfertigungen	2214				2.300,00	2.300,00		0,00	0,00	
1/012000-592000	Dotierung von Rückstellungen für Jubiläumswendungen	2214				3.000,00	3.400,00		0,00	0,00	
1/012000-630000	Postdienste	2222	3222	24	4	500,00	400,00		500,00	400,00	
1/012000-659000	Geldverkehrsspesen	2244	3244	24	4	300,00	300,00		300,00	300,00	
1/012000-680000	Planmäßige Abschreibung	2226				600,00	600,00		0,00	0,00	
1/012000-700200	Miete u. BK Lager Fundräder	2223	3223	24	4	1.600,00	1.600,00		1.600,00	1.600,00	
1/012000-724000	Reisegebühren	2225	3225	24	3	0,00	200,00		0,00	200,00	
1/012000-728000	Entgelte für sonstige Leistungen	2225	3225	24	4	1.000,00	1.000,00		1.000,00	1.000,00	
1/012000-728800	Bauhoferleistungen	2225	3225	24	4	1.000,00	500,00		1.000,00	500,00	
1/012000-729000	Sonstige Ausgaben	2225	3225	24	4	100,00	100,00		100,00	100,00	
SU 22 / 32	Summe Aufwendungen / Auszahlungen operative Gebarung					269.500,00	233.600,00		263.600,00	227.300,00	
SA 0 / SA 1	(0) Nettoergebnis (21 - 22) / (1) Geldfluss operative Gebarung (31 – 32)					-268.500,00	-232.600,00		-262.600,00	-226.300,00	
SU 23	Summe Haushaltsrücklagen					0,00	0,00		0,00	0,00	
SA00	Nettoergebnis nach Zuw./Entn. Haushaltsrücklagen (Saldo 0 +/- SU23)					-268.500,00	-232.600,00		0,00	0,00	

		MVAG		QU	AOB	Ergebnisvoranschlag			Finanzierungsvoranschlag		
		EH	FH			VA 2021	VA 2020	RA 2019	VA 2021	VA 2020	RA 2019
Investive Gebarung											
SU 33	Summe Einzahlungen investive Gebarung									0,00	0,00
SU 34	Summe Auszahlungen investive Gebarung									0,00	0,00
SA2	Saldo (2) Geldfluss aus der Investiven Gebarung (33 – 34)									0,00	0,00
SA3	Saldo (3) Nettofinanzierungssaldo (Saldo 1 + Saldo 2)									-262.600,00	-226.300,00
Finanzierungstätigkeit											
SU 35	Summe Einzahlungen aus der Finanzierungstätigkeit									0,00	0,00
SU 36	Summe Auszahlungen aus der Finanzierungstätigkeit									0,00	0,00
SA4	Saldo (4) Geldfluss aus der Finanzierungstätigkeit (35 – 36)									0,00	0,00
SA5	Saldo (5) Geldfluss aus der voranschlagswirksamen Gebarung (Saldo 3 + Saldo 4)									-262.600,00	-226.300,00
015	Pressestelle, Amtsblatt und Öffentlichkeitsarbeit										
015000	Öffentlichkeitsarbeit/Kommunikation										
Operative Gebarung											
2/015000+810000	Inserate	2114	3114	13	1	4.000,00	3.600,00			4.000,00	4.300,00
SU 21 / 31	Summe Erträge / Einzahlungen operative Gebarung					4.000,00	3.600,00			4.000,00	4.300,00
1/015000-400000	Geringwertige Wirtschaftsgüter	2221	3221	23	1	500,00	500,00			500,00	500,00
1/015000-456000	Büromittel	2221	3221	23	1	500,00	500,00			500,00	500,00
1/015000-457000	Stadtnachrichten	2221	3221	23	1	38.000,00	33.000,00			38.000,00	33.000,00
1/015000-457100	Druckwerke	2221	3221	23	1	3.000,00	3.000,00			3.000,00	3.000,00
1/015000-510000	Geldbezüge Vb	2211	3211	20	3	88.600,00	80.700,00			88.600,00	80.700,00
1/015000-523000	Fallweise Bedienstete	2211	3211	20	3	3.000,00	3.000,00			3.000,00	3.000,00
1/015000-580000	DGB zum Ausgleichsfonds für Familienbeihilfen	2212	3212	20	3	3.600,00	3.300,00			3.600,00	3.300,00
1/015000-582000	Dienstgeberbeiträge zur sozialen Sicherheit	2212	3212	20	3	18.300,00	16.100,00			18.300,00	16.100,00
1/015000-582100	Betriebliche Mitarbeitervorsorge	2212	3212	20	3	1.400,00	1.300,00			1.400,00	1.300,00
1/015000-592000	Dotierung von Rückstellungen für Jubiläumswendungen	2214				700,00	700,00			0,00	0,00
1/015000-630000	Postdienste	2222	3222	24	1	1.500,00	500,00			1.500,00	500,00
1/015000-680000	Planmäßige Abschreibung	2226				500,00	500,00			0,00	0,00
1/015000-710000	Werbeabgabe	2225	3225	24	1	100,00	100,00			100,00	100,00
1/015000-724000	Reisegebühren	2225	3225	24	3	500,00	300,00			500,00	300,00
1/015000-728000	Entgelte für sonstige Leistungen	2225	3225	24	1	23.000,00	23.000,00			23.000,00	23.000,00
1/015000-728300	TV- und Videoproduktionen	2225	3225	24	1	3.500,00	2.000,00			3.500,00	2.000,00
1/015000-728800	Bauhofleistungen	2225	3225	24	1	1.000,00	1.000,00			1.000,00	1.000,00
1/015000-729000	Info-Veranstaltungen	2225	3225	24	1	3.000,00	3.000,00			3.000,00	3.000,00
SU 22 / 32	Summe Aufwendungen / Auszahlungen operative Gebarung					190.700,00	172.500,00			189.500,00	171.300,00
SA 0 / SA 1	(0) Nettoergebnis (21 - 22) / (1) Geldfluss operative Gebarung (31 – 32)					-186.700,00	-168.900,00			-185.500,00	-167.000,00

		MVAG			AOB	Ergebnisvoranschlag			Finanzierungsvoranschlag		
		EH	FH	QU		VA 2021	VA 2020	RA 2019	VA 2021	VA 2020	RA 2019
SU 23	Summe Haushaltsrücklagen					0,00	0,00		0,00	0,00	
SA00	Nettoergebnis nach Zuw./Entn. Haushaltsrücklagen (Saldo 0 +/- SU23)					-186.700,00	-168.900,00				
Investive Gebarung											
SU 33	Summe Einzahlungen investive Gebarung								0,00	0,00	
SU 34	Summe Auszahlungen investive Gebarung								0,00	0,00	
SA2	Saldo (2) Geldfluss aus der Investiven Gebarung (33 – 34)								0,00	0,00	
SA3	Saldo (3) Nettofinanzierungssaldo (Saldo 1 + Saldo 2)								-185.500,00	-167.000,00	
Finanzierungstätigkeit											
SU 35	Summe Einzahlungen aus der Finanzierungstätigkeit								0,00	0,00	
SU 36	Summe Auszahlungen aus der Finanzierungstätigkeit								0,00	0,00	
SA4	Saldo (4) Geldfluss aus der Finanzierungstätigkeit (35 – 36)								0,00	0,00	
SA5	Saldo (5) Geldfluss aus der voranschlagswirksamen Gebarung (Saldo 3 + Saldo 4)								-185.500,00	-167.000,00	
016	Elektronische Datenverarbeitung										
016000	Referat Informationstechnologie										
Operative Gebarung											
6/016000+829960	IST-Überschuss AOH, RA 2019	2116	3116	18		0,00	200,00		0,00	200,00	
SU 21 / 31	Summe Erträge / Einzahlungen operative Gebarung					0,00	200,00		0,00	200,00	
1/016000-400000	Geringwertige Wirtschaftsgüter	2221	3221	23	5	14.000,00	10.000,00		14.000,00	10.000,00	
1/016000-456000	Büromittel	2221	3221	23	5	1.000,00	800,00		1.000,00	800,00	
1/016000-457000	Druckwerke	2221	3221	23	5	200,00	200,00		200,00	200,00	
1/016000-510000	Geldbezüge Vb	2211	3211	20	3	227.500,00	192.900,00		227.500,00	192.900,00	
1/016000-523000	Fallweise Bedienstete	2211	3211	20	3	0,00	1.500,00		0,00	1.500,00	
1/016000-565000	Mehrleistungsvergütungen	2211	3211	20	3	30.000,00	30.000,00		30.000,00	30.000,00	
1/016000-569000	Sonstige Nebengebühren	2211	3211	20	3	0,00	300,00		0,00	300,00	
1/016000-580000	DGB zum Ausgleichsfonds für Familienbeihilfen	2212	3212	20	3	10.100,00	8.800,00		10.100,00	8.800,00	
1/016000-582000	Dienstgeberbeiträge zur sozialen Sicherheit	2212	3212	20	3	51.900,00	45.100,00		51.900,00	45.100,00	
1/016000-582100	Betriebliche Mitarbeitervorsorge	2212	3212	20	3	2.500,00	1.900,00		2.500,00	1.900,00	
1/016000-590000	Ausbildungskosten	2212	3212	20	3	5.000,00	5.000,00		5.000,00	5.000,00	
1/016000-591000	Dotierung von Rückstellungen für Abfertigungen	2214				2.400,00	2.400,00		0,00	0,00	
1/016000-592000	Dotierung von Rückstellungen für Jubiläumszuwendungen	2214				2.500,00	2.500,00		0,00	0,00	
1/016000-618000	Hardware Wartungskosten	2224	3224	24	5	17.000,00	16.000,00		17.000,00	16.000,00	
1/016000-630000	Postdienste	2222	3222	24	5	100,00	100,00		100,00	100,00	
1/016000-631000	Telekommunikationsdienste	2222	3222	24	5	23.500,00	21.000,00		23.500,00	21.000,00	
1/016000-631100	Postleitungen	2222	3222	24	5	1.000,00	1.000,00		1.000,00	1.000,00	

		MVAG	MVAG	QU	AOB	Ergebnisvoranschlag		Finanzierungsvoranschlag			
		EH	FH			VA 2021	VA 2020	RA 2019	VA 2021	VA 2020	RA 2019
1/016000-650000	Zinsen Finanzschulden Inland	2241	3241	25	21	1.300,00	700,00		1.300,00	700,00	
1/016000-670000	Versicherungen	2222	3222	24	22	12.000,00	12.200,00		12.000,00	12.200,00	
1/016000-680000	Planmäßige Abschreibung	2226				57.300,00	82.200,00		0,00	0,00	
1/016000-700000	Miete Drucker inkl. Wartung	2223	3223	24	5	11.300,00	11.000,00		11.300,00	11.000,00	
1/016000-700100	Miete LAD-EDV	2223	3223	24	5	32.000,00	30.000,00		32.000,00	30.000,00	
1/016000-724000	Reisegebühren	2225	3225	24	3	3.000,00	3.000,00		3.000,00	3.000,00	
1/016000-726000	Mitgliedsbeiträge	2225	3225	24	5	500,00	500,00		500,00	500,00	
1/016000-728000	Entgelte für sonstige Leistungen	2225	3225	24	5	29.000,00	24.500,00		29.000,00	24.500,00	
1/016000-728100	Internet Homepage	2225	3225	24	5	3.000,00	3.000,00		3.000,00	3.000,00	
1/016000-728200	Software Wartungskosten	2225	3225	24	5	108.000,00	107.000,00		108.000,00	107.000,00	
1/016000-729100	Campusnetz	2225	3225	24	5	3.000,00	3.000,00		3.000,00	3.000,00	
1/016000-729960	IST-Überschuss AOH, RA 2019	2225	3225	24		0,00	200,00		0,00	200,00	
SU 22 / 32	Summe Aufwendungen / Auszahlungen operative Gebarung					649.100,00	616.800,00		586.900,00	529.700,00	
SA 0 / SA 1	(0) Nettoergebnis (21 - 22) / (1) Geldfluss operative Gebarung (31 - 32)					-649.100,00	-616.600,00		-586.900,00	-529.500,00	
SU 23	Summe Haushaltsrücklagen					0,00	0,00		0,00	0,00	
SA00	Nettoergebnis nach Zuw./Entn. Haushaltsrücklagen (Saldo 0 +/- SU23)					-649.100,00	-616.600,00				
Investive Gebarung											
SU 33	Summe Einzahlungen investive Gebarung								0,00	0,00	
1/016000-042000	Amtsausstattung		3415	41	5	0,00	0,00		4.000,00	4.000,00	
5/016000-042000	Amtsausstattung		3415	41	5	0,00	0,00		121.000,00	125.000,00	
SU 34	Summe Auszahlungen investive Gebarung								125.000,00	129.000,00	
SA2	Saldo (2) Geldfluss aus der Investiven Gebarung (33 - 34)								-125.000,00	-129.000,00	
SA3	Saldo (3) Nettofinanzierungssaldo (Saldo 1 + Saldo 2)								-711.900,00	-658.500,00	
Finanzierungstätigkeit											
6/016000+346000	Schuldaufnahme Finanzunternehmungen		3514	55	21	0,00	0,00		121.000,00	125.000,00	
SU 35	Summe Einzahlungen aus der Finanzierungstätigkeit								121.000,00	125.000,00	
1/016000-346000	Schuldrückzahlung Finanzunternehmungen		3614	65	21	0,00	0,00		60.900,00	57.800,00	
SU 36	Summe Auszahlungen aus der Finanzierungstätigkeit								60.900,00	57.800,00	
SA4	Saldo (4) Geldfluss aus der Finanzierungstätigkeit (35 - 36)								60.100,00	67.200,00	
SA5	Saldo (5) Geldfluss aus der voranschlagswirksamen Gebarung (Saldo 3 + Saldo 4)								-651.800,00	-591.300,00	
019	Repräsentation										
019000	Repräsentation										
Operative Gebarung											
2/019000+829000	Sonstige Einnahmen	2116	3116	18	1	0,00	300,00		0,00	300,00	
SU 21 / 31	Summe Erträge / Einzahlungen operative Gebarung					0,00	300,00		0,00	300,00	
1/019000-723000	Repräsentationsausgaben	2225	3225	24	1	21.000,00	18.000,00		21.000,00	18.000,00	

		MVAG	MVAG	QU	AOB	Ergebnisvoranschlag		Finanzierungsvoranschlag			
		EH	FH			VA 2021	VA 2020	RA 2019	VA 2021	VA 2020	RA 2019
1/019000-723100	Repräsentationsausgaben Feuerwehren	2225	3225	24	1	5.000,00	5.000,00		5.000,00	5.000,00	
1/019000-728800	Bauhofleistungen	2225	3225	24	1	0,00	1.000,00		0,00	1.000,00	
SU 22 / 32	Summe Aufwendungen / Auszahlungen operative Gebarung					26.000,00	24.000,00		26.000,00	24.000,00	
SA 0 / SA 1	(0) Nettoergebnis (21 - 22) / (1) Geldfluss operative Gebarung (31 - 32)					-26.000,00	-23.700,00		-26.000,00	-23.700,00	
SU 23	Summe Haushaltsrücklagen					0,00	0,00		0,00	0,00	
SA00	Nettoergebnis nach Zuw./Entn. Haushaltsrücklagen (Saldo 0 +/- SU23)					-26.000,00	-23.700,00				
Investive Gebarung											
SU 33	Summe Einzahlungen investive Gebarung								0,00	0,00	
SU 34	Summe Auszahlungen investive Gebarung								0,00	0,00	
SA2	Saldo (2) Geldfluss aus der Investiven Gebarung (33 - 34)								0,00	0,00	
SA3	Saldo (3) Nettofinanzierungssaldo (Saldo 1 + Saldo 2)								-26.000,00	-23.700,00	
Finanzierungstätigkeit											
SU 35	Summe Einzahlungen aus der Finanzierungstätigkeit								0,00	0,00	
SU 36	Summe Auszahlungen aus der Finanzierungstätigkeit								0,00	0,00	
SA4	Saldo (4) Geldfluss aus der Finanzierungstätigkeit (35 - 36)								0,00	0,00	
SA5	Saldo (5) Geldfluss aus der voranschlagswirksamen Gebarung (Saldo 3 + Saldo 4)								-26.000,00	-23.700,00	
02 Hauptverwaltung											
021 Statistisches Amt											
021000 Statistisches Amt											
Operative Gebarung											
2/021000+816000	Kostensätze	2114	3114	13	4	100,00	100,00		100,00	100,00	
SU 21 / 31	Summe Erträge / Einzahlungen operative Gebarung					100,00	100,00		100,00	100,00	
SU 22 / 32	Summe Aufwendungen / Auszahlungen operative Gebarung					0,00	0,00		0,00	0,00	
SA 0 / SA 1	(0) Nettoergebnis (21 - 22) / (1) Geldfluss operative Gebarung (31 - 32)					100,00	100,00		100,00	100,00	
SU 23	Summe Haushaltsrücklagen					0,00	0,00		0,00	0,00	
SA00	Nettoergebnis nach Zuw./Entn. Haushaltsrücklagen (Saldo 0 +/- SU23)					100,00	100,00				
Investive Gebarung											
SU 33	Summe Einzahlungen investive Gebarung								0,00	0,00	
SU 34	Summe Auszahlungen investive Gebarung								0,00	0,00	
SA2	Saldo (2) Geldfluss aus der Investiven Gebarung (33 - 34)								0,00	0,00	
SA3	Saldo (3) Nettofinanzierungssaldo (Saldo 1 + Saldo 2)								100,00	100,00	
Finanzierungstätigkeit											
SU 35	Summe Einzahlungen aus der Finanzierungstätigkeit								0,00	0,00	
SU 36	Summe Auszahlungen aus der Finanzierungstätigkeit								0,00	0,00	
SA4	Saldo (4) Geldfluss aus der Finanzierungstätigkeit (35 - 36)								0,00	0,00	

		MVAG	MVAG	QU	AOB	Ergebnisvoranschlag			Finanzierungsvoranschlag			
		EH	FH			VA 2021	VA 2020	RA 2019	VA 2021	VA 2020	RA 2019	
SA5	Saldo (5) Geldfluss aus der voranschlagswirksamen Gebarung (Saldo 3 + Saldo 4)								100,00	100,00		
022	Standesamt											
022000	Standesamt / Staatsbürgerschaftsamt/ Archiv											
	Operative Gebarung											
2/022000+816000	Kostensätze	2114	3114	13	1	2.800,00	2.800,00		2.800,00	2.800,00		
2/022000+817000	Erträge aus der Auflösung von sonstigen Rückstellungen	2117				0,00	19.700,00		0,00	0,00		
SU 21 / 31	Summe Erträge / Einzahlungen operative Gebarung					2.800,00	22.500,00		2.800,00	2.800,00		
1/022000-400000	Geringwertige Wirtschaftsgüter	2221	3221	23	1	3.400,00	600,00		3.400,00	600,00		
1/022000-456000	Büromittel	2221	3221	23	1	700,00	1.000,00		700,00	1.000,00		
1/022000-457000	Druckwerke	2221	3221	23	1	2.000,00	700,00		2.000,00	700,00		
1/022000-510000	Geldbezüge Vb	2211	3211	20	3	101.000,00	98.300,00		101.000,00	98.300,00		
1/022000-565000	Mehrleistungsvergütungen	2211	3211	20	3	6.000,00	6.000,00		6.000,00	6.000,00		
1/022000-566000	Dienstjubiläen	2212	3212	20	3	0,00	14.200,00		0,00	14.200,00		
1/022000-569000	Sonstige Nebengebühren	2211	3211	20	3	1.400,00	1.400,00		1.400,00	1.400,00		
1/022000-580000	DGB zum Ausgleichsfonds für Familienbeihilfen	2212	3212	20	3	4.200,00	4.700,00		4.200,00	4.700,00		
1/022000-582000	Dienstgeberbeiträge zur sozialen Sicherheit	2212	3212	20	3	22.500,00	22.500,00		22.500,00	22.500,00		
1/022000-582100	Betriebliche Mitarbeitervorsorge	2212	3212	20	3	400,00	400,00		400,00	400,00		
1/022000-591000	Dotierung von Rückstellungen für Abfertigungen	2214				2.000,00	1.900,00		0,00	0,00		
1/022000-592000	Dotierung von Rückstellungen für Jubiläumszuwendungen	2214				800,00	0,00		0,00	0,00		
1/022000-618000	Instandhaltung Einrichtung	2224	3224	24	1	2.300,00	2.100,00		2.300,00	2.100,00		
1/022000-630000	Postdienste	2222	3222	24	1	300,00	0,00		300,00	0,00		
1/022000-631000	Telekommunikationsdienste	2222	3222	24	1	300,00	300,00		300,00	300,00		
1/022000-659000	Geldverkehrsspesen	2244	3244	24	1	200,00	200,00		200,00	200,00		
1/022000-724000	Reisegebühren	2225	3225	24	3	300,00	200,00		300,00	200,00		
1/022000-728000	Entgelte für sonstige Leistungen	2225	3225	24	1	700,00	300,00		700,00	300,00		
SU 22 / 32	Summe Aufwendungen / Auszahlungen operative Gebarung					148.500,00	154.800,00		145.700,00	152.900,00		
SA 0 / SA 1	(0) Nettoergebnis (21 - 22) / (1) Geldfluss operative Gebarung (31 - 32)					-145.700,00	-132.300,00		-142.900,00	-150.100,00		
SU 23	Summe Haushaltsrücklagen					0,00	0,00		0,00	0,00		
SA00	Nettoergebnis nach Zuw./Entn. Haushaltsrücklagen (Saldo 0 +/- SU23)					-145.700,00	-132.300,00					
	Investive Gebarung											
SU 33	Summe Einzahlungen investive Gebarung								0,00	0,00		
1/022000-042000	Amtsausstattung		3415	41	1	0,00	0,00		2.500,00	0,00		
SU 34	Summe Auszahlungen investive Gebarung								2.500,00	0,00		
SA2	Saldo (2) Geldfluss aus der Investiven Gebarung (33 - 34)								-2.500,00	0,00		

		MVAG EH	MVAG FH	QU	AOB	Ergebnisvoranschlag			Finanzierungsvoranschlag		
						VA 2021	VA 2020	RA 2019	VA 2021	VA 2020	RA 2019
SA3	Saldo (3) Nettofinanzierungssaldo (Saldo 1 + Saldo 2)								-145.400,00	-150.100,00	
Finanzierungstätigkeit											
SU 35	Summe Einzahlungen aus der Finanzierungstätigkeit								0,00	0,00	
SU 36	Summe Auszahlungen aus der Finanzierungstätigkeit								0,00	0,00	
SA4	Saldo (4) Geldfluss aus der Finanzierungstätigkeit (35 – 36)								0,00	0,00	
SA5	Saldo (5) Geldfluss aus der voranschlagswirksamen Gebarung (Saldo 3 + Saldo 4)								-145.400,00	-150.100,00	
023 Einwohneramt											
023000 Einwohneramt											
Operative Gebarung											
2/023000+808000	Drucksortenverkauf	2116	3116	16	4	200,00	200,00		200,00	200,00	
2/023000+816000	Kostenersätze	2114	3114	13	4	500,00	500,00		500,00	500,00	
SU 21 / 31	Summe Erträge / Einzahlungen operative Gebarung					700,00	700,00		700,00	700,00	
1/023000-400000	Geringwertige Wirtschaftsgüter	2221	3221	23	4	100,00	100,00		100,00	100,00	
1/023000-456000	Büromittel	2221	3221	23	4	200,00	200,00		200,00	200,00	
1/023000-457000	Druckwerke	2221	3221	23	4	700,00	100,00		700,00	100,00	
1/023000-510000	Geldbezüge Vb	2211	3211	20	3	37.600,00	36.300,00		37.600,00	36.300,00	
1/023000-580000	DGB zum Ausgleichsfonds für Familienbeihilfen	2212	3212	20	3	1.500,00	1.500,00		1.500,00	1.500,00	
1/023000-582000	Dienstgeberbeiträge zur sozialen Sicherheit	2212	3212	20	3	7.500,00	7.300,00		7.500,00	7.300,00	
1/023000-582100	Betriebliche Mitarbeitervorsorge	2212	3212	20	3	600,00	600,00		600,00	600,00	
1/023000-592000	Dotierung von Rückstellungen für Jubiläumsszuwendungen	2214				900,00	900,00		0,00	0,00	
1/023000-618000	Instandhaltung Einrichtung	2224	3224	24	4	100,00	100,00		100,00	100,00	
1/023000-630000	Postdienste	2222	3222	24	4	500,00	500,00		500,00	500,00	
SU 22 / 32	Summe Aufwendungen / Auszahlungen operative Gebarung					49.700,00	47.600,00		48.800,00	46.700,00	
SA 0 / SA 1	(0) Nettoergebnis (21 - 22) / (1) Geldfluss operative Gebarung (31 – 32)					-49.000,00	-46.900,00		-48.100,00	-46.000,00	
SU 23	Summe Haushaltsrücklagen					0,00	0,00		0,00	0,00	
SA00	Nettoergebnis nach Zuw./Entn. Haushaltsrücklagen (Saldo 0 +/- SU23)					-49.000,00	-46.900,00				
Investive Gebarung											
SU 33	Summe Einzahlungen investive Gebarung								0,00	0,00	
SU 34	Summe Auszahlungen investive Gebarung								0,00	0,00	
SA2	Saldo (2) Geldfluss aus der Investiven Gebarung (33 – 34)								0,00	0,00	
SA3	Saldo (3) Nettofinanzierungssaldo (Saldo 1 + Saldo 2)								-48.100,00	-46.000,00	
Finanzierungstätigkeit											
SU 35	Summe Einzahlungen aus der Finanzierungstätigkeit								0,00	0,00	
SU 36	Summe Auszahlungen aus der Finanzierungstätigkeit								0,00	0,00	
SA4	Saldo (4) Geldfluss aus der Finanzierungstätigkeit (35 – 36)								0,00	0,00	

		MVAG	MVAG	QU	AOB	Ergebnisvoranschlag			Finanzierungsvoranschlag		
		EH	FH			VA 2021	VA 2020	RA 2019	VA 2021	VA 2020	RA 2019
SA5	Saldo (5) Geldfluss aus der voranschlagswirksamen Gebarung (Saldo 3 + Saldo 4)								-48.100,00	-46.000,00	
024	Wahlamt										
024000	Wahlamt										
Operative Gebarung											
2/024000+816000	Kostensätze	2114	3114	13	4	5.000,00	6.100,00		5.000,00	6.100,00	
2/024000+817000	Erträge aus der Auflösung von sonstigen Rückstellungen	2117				0,00	2.300,00		0,00	0,00	
SU 21 / 31	Summe Erträge / Einzahlungen operative Gebarung					5.000,00	8.400,00		5.000,00	6.100,00	
1/024000-400000	Geringwertige Wirtschaftsgüter	2221	3221	23	4	300,00	300,00		300,00	300,00	
1/024000-456000	Büromittel	2221	3221	23	4	600,00	600,00		600,00	600,00	
1/024000-457000	Druckwerke	2221	3221	23	4	300,00	0,00		300,00	0,00	
1/024000-510000	Geldbezüge Vb	2211	3211	20	3	7.300,00	7.100,00		7.300,00	7.100,00	
1/024000-565000	Mehrleistungsvergütungen	2211	3211	20	3	9.000,00	6.000,00		9.000,00	6.000,00	
1/024000-566000	Dienstjubiläen	2212	3212	20	3	0,00	2.100,00		0,00	2.100,00	
1/024000-580000	DGB zum Ausgleichsfonds für Familienbeihilfen	2212	3212	20	3	700,00	600,00		700,00	600,00	
1/024000-582000	Dienstgeberbeiträge zur sozialen Sicherheit	2212	3212	20	3	3.400,00	2.800,00		3.400,00	2.800,00	
1/024000-582100	Betriebliche Mitarbeitervorsorge	2212	3212	20	3	0,00	100,00		0,00	100,00	
1/024000-591000	Dotierung von Rückstellungen für Abfertigungen	2214				200,00	200,00		0,00	0,00	
1/024000-630000	Postdienste	2222	3222	24	4	300,00	1.300,00		300,00	1.300,00	
1/024000-724000	Reisegebühren	2225	3225	24	3	100,00	100,00		100,00	100,00	
1/024000-728000	Entgelte für sonstige Leistungen	2225	3225	24	4	0,00	500,00		0,00	500,00	
1/024000-728800	Bauhofleistungen	2225	3225	24	4	2.000,00	4.000,00		2.000,00	4.000,00	
SU 22 / 32	Summe Aufwendungen / Auszahlungen operative Gebarung					24.200,00	25.700,00		24.000,00	25.500,00	
SA 0 / SA 1	(0) Nettoergebnis (21 - 22) / (1) Geldfluss operative Gebarung (31 - 32)					-19.200,00	-17.300,00		-19.000,00	-19.400,00	
SU 23	Summe Haushaltsrücklagen					0,00	0,00		0,00	0,00	
SA00	Nettoergebnis nach Zuw./Entn. Haushaltsrücklagen (Saldo 0 +/- SU23)					-19.200,00	-17.300,00				
Investive Gebarung											
SU 33	Summe Einzahlungen investive Gebarung								0,00	0,00	
SU 34	Summe Auszahlungen investive Gebarung								0,00	0,00	
SA2	Saldo (2) Geldfluss aus der Investiven Gebarung (33 - 34)								0,00	0,00	
SA3	Saldo (3) Nettofinanzierungssaldo (Saldo 1 + Saldo 2)								-19.000,00	-19.400,00	
Finanzierungstätigkeit											
SU 35	Summe Einzahlungen aus der Finanzierungstätigkeit								0,00	0,00	
SU 36	Summe Auszahlungen aus der Finanzierungstätigkeit								0,00	0,00	
SA4	Saldo (4) Geldfluss aus der Finanzierungstätigkeit (35 - 36)								0,00	0,00	

		MVAG	MVAG	QU	AOB	Ergebnisvoranschlag			Finanzierungsvoranschlag			
		EH	FH			VA 2021	VA 2020	RA 2019	VA 2021	VA 2020	RA 2019	
SA5	Saldo (5) Geldfluss aus der voranschlagswirksamen Gebarung (Saldo 3 + Saldo 4)								-19.000,00	-19.400,00		
029	Amtsgebäude											
029000	Amtsgebäude											
	Operative Gebarung											
2/029000+817000	Erträge aus der Auflösung von sonstigen Rückstellungen	2117				0,00	18.200,00		0,00	0,00		
2/029000+827000	Personalkostenersätze	2116	3116	18	3	18.200,00	19.000,00		18.200,00	19.000,00		
2/029000+829000	Sonstige Einnahmen	2116	3116	18	22	2.500,00	3.200,00		2.500,00	3.200,00		
SU 21 / 31	Summe Erträge / Einzahlungen operative Gebarung					20.700,00	40.400,00		20.700,00	22.200,00		
1/029000-400000	Geringwertige Wirtschaftsgüter	2221	3221	23	22	2.500,00	3.000,00		2.500,00	3.000,00		
1/029000-400200	Dienstbekleidung	2221	3221	23	22	200,00	100,00		200,00	100,00		
1/029000-452000	Treibstoffe	2221	3221	23	22	4.000,00	3.500,00		4.000,00	3.500,00		
1/029000-454000	Reinigungsmittel	2221	3221	23	22	4.500,00	6.000,00		4.500,00	6.000,00		
1/029000-459000	Sonstige Verbrauchsgüter	2221	3221	23	22	1.600,00	800,00		1.600,00	800,00		
1/029000-510000	Geldbezüge Vb	2211	3211	20	3	84.800,00	95.900,00		84.800,00	95.900,00		
1/029000-511100	Abfertigungen	2211	3211	20	3	0,00	25.700,00		0,00	25.700,00		
1/029000-523000	Fallweise Bedienstete	2211	3211	20	3	7.000,00	7.000,00		7.000,00	7.000,00		
1/029000-565000	Mehrleistungsvergütungen	2211	3211	20	3	1.000,00	1.000,00		1.000,00	1.000,00		
1/029000-580000	DGB zum Ausgleichsfonds für Familienbeihilfen	2212	3212	20	3	3.700,00	4.100,00		3.700,00	4.100,00		
1/029000-582000	Dienstgeberbeiträge zur sozialen Sicherheit	2212	3212	20	3	18.400,00	21.700,00		18.400,00	21.700,00		
1/029000-582100	Betriebliche Mitarbeitervorsorge	2212	3212	20	3	1.500,00	1.100,00		1.500,00	1.100,00		
1/029000-592000	Dotierung von Rückstellungen für Jubiläumswendungen	2214				800,00	800,00		0,00	0,00		
1/029000-600000	Strom	2222	3222	24	22	14.100,00	14.700,00		14.100,00	14.700,00		
1/029000-600100	Gasbezug	2222	3222	24	22	1.800,00	2.200,00		1.800,00	2.200,00		
1/029000-600300	Wärmelieferung	2222	3222	24	22	14.400,00	15.100,00		14.400,00	15.100,00		
1/029000-614000	Instandhaltung Gebäude	2224	3224	24	22	34.000,00	57.500,00		34.000,00	57.500,00		
1/029000-617000	Instandhaltung Fahrzeuge	2224	3224	24	22	3.300,00	2.500,00		3.300,00	2.500,00		
1/029000-618000	Instandhaltung Einrichtung	2224	3224	24	22	6.800,00	8.500,00		6.800,00	8.500,00		
1/029000-631000	Telekommunikationsdienste	2222	3222	24	22	11.400,00	11.300,00		11.400,00	11.300,00		
1/029000-650000	Zinsen Finanzschulden Inland	2241	3241	25	21	100,00	100,00		100,00	100,00		
1/029000-670000	Versicherungen	2222	3222	24	22	14.000,00	7.700,00		14.000,00	7.700,00		
1/029000-680000	Planmäßige Abschreibung	2226				79.600,00	85.600,00		0,00	0,00		
1/029000-705010	Leasing Fahrzeuge	2223	3223	24	22	2.500,00	5.000,00		2.500,00	5.000,00		
1/029000-710000	Öffentliche Abgaben gem. FAG	2225	3225	24	22	1.900,00	2.200,00		1.900,00	2.200,00		
1/029000-711000	Gebühren für die Benützung von Gemeindeeinrichtungen gem. FAG	2225	3225	24	22	10.400,00	9.800,00		10.400,00	9.800,00		

		MVAG		QU	AOB	Ergebnisvoranschlag		Finanzierungsvoranschlag			
		EH	FH			VA 2021	VA 2020	RA 2019	VA 2021	VA 2020	RA 2019
1/029000-728000	Entgelte für sonstige Leistungen	2225	3225	24	22	3.000,00	2.500,00		3.000,00	2.500,00	
1/029000-728800	Bauhofleistungen	2225	3225	24	22	25.000,00	20.000,00		25.000,00	20.000,00	
SU 22 / 32	Summe Aufwendungen / Auszahlungen operative Gebarung					352.300,00	415.400,00		271.900,00	329.000,00	
SA 0 / SA 1	(0) Nettoergebnis (21 - 22) / (1) Geldfluss operative Gebarung (31 - 32)					-331.600,00	-375.000,00		-251.200,00	-306.800,00	
SU 23	Summe Haushaltsrücklagen					0,00	0,00		0,00	0,00	
SA00	Nettoergebnis nach Zuw./Entn. Haushaltsrücklagen (Saldo 0 +/- SU23)					-331.600,00	-375.000,00				
Investive Gebarung											
SU 33	Summe Einzahlungen investive Gebarung								0,00	0,00	
1/029000-040000	Fahrzeuge		3414	41	22	0,00	0,00		29.000,00	0,00	
1/029000-042000	Betriebsausstattung		3415	41	22	0,00	0,00		15.000,00	14.800,00	
SU 34	Summe Auszahlungen investive Gebarung								44.000,00	14.800,00	
SA2	Saldo (2) Geldfluss aus der Investiven Gebarung (33 - 34)								-44.000,00	-14.800,00	
SA3	Saldo (3) Nettofinanzierungssaldo (Saldo 1 + Saldo 2)								-295.200,00	-321.600,00	
Finanzierungstätigkeit											
SU 35	Summe Einzahlungen aus der Finanzierungstätigkeit								0,00	0,00	
1/029000-346000	Schuldrückzahlung Finanzunternehmungen		3614	65	21	0,00	0,00		2.100,00	6.000,00	
SU 36	Summe Auszahlungen aus der Finanzierungstätigkeit								2.100,00	6.000,00	
SA4	Saldo (4) Geldfluss aus der Finanzierungstätigkeit (35 - 36)								-2.100,00	-6.000,00	
SA5	Saldo (5) Geldfluss aus der voranschlagswirksamen Gebarung (Saldo 3 + Saldo 4)								-297.300,00	-327.600,00	
029100	BH - Aussenstelle										
Operative Gebarung											
SU 21 / 31	Summe Erträge / Einzahlungen operative Gebarung					0,00	0,00		0,00	0,00	
1/029100-631000	Telekommunikationsdienste	2222	3222	24	22	1.000,00	1.000,00		1.000,00	1.000,00	
SU 22 / 32	Summe Aufwendungen / Auszahlungen operative Gebarung					1.000,00	1.000,00		1.000,00	1.000,00	
SA 0 / SA 1	(0) Nettoergebnis (21 - 22) / (1) Geldfluss operative Gebarung (31 - 32)					-1.000,00	-1.000,00		-1.000,00	-1.000,00	
SU 23	Summe Haushaltsrücklagen					0,00	0,00		0,00	0,00	
SA00	Nettoergebnis nach Zuw./Entn. Haushaltsrücklagen (Saldo 0 +/- SU23)					-1.000,00	-1.000,00				
Investive Gebarung											
SU 33	Summe Einzahlungen investive Gebarung								0,00	0,00	
SU 34	Summe Auszahlungen investive Gebarung								0,00	0,00	
SA2	Saldo (2) Geldfluss aus der Investiven Gebarung (33 - 34)								0,00	0,00	
SA3	Saldo (3) Nettofinanzierungssaldo (Saldo 1 + Saldo 2)								-1.000,00	-1.000,00	
Finanzierungstätigkeit											
SU 35	Summe Einzahlungen aus der Finanzierungstätigkeit								0,00	0,00	
SU 36	Summe Auszahlungen aus der Finanzierungstätigkeit								0,00	0,00	
SA4	Saldo (4) Geldfluss aus der Finanzierungstätigkeit (35 - 36)								0,00	0,00	

		MVAG	MVAG	QU	AOB	Ergebnisvoranschlag			Finanzierungsvoranschlag			
		EH	FH			VA 2021	VA 2020	RA 2019	VA 2021	VA 2020	RA 2019	
SA5	Saldo (5) Geldfluss aus der voranschlagswirksamen Gebarung (Saldo 3 + Saldo 4)								-1.000,00	-1.000,00		
03	Bauverwaltung											
030	Bauamt											
030000	Fachbereich Bauamt											
	Operative Gebarung											
SU 21 / 31	Summe Erträge / Einzahlungen operative Gebarung					0,00	0,00		0,00	0,00		
1/030000-400000	Geringwertige Wirtschaftsgüter	2221	3221	23	23	2.500,00	1.000,00		2.500,00	1.000,00		
1/030000-400200	Dienstbekleidung	2221	3221	23	23	500,00	500,00		500,00	500,00		
1/030000-452000	Treibstoffe	2221	3221	23	23	1.200,00	1.200,00		1.200,00	1.200,00		
1/030000-456000	Büromittel	2221	3221	23	23	1.700,00	1.700,00		1.700,00	1.700,00		
1/030000-457000	Druckwerke	2221	3221	23	23	2.000,00	2.500,00		2.000,00	2.500,00		
1/030000-510000	Geldbezüge Vb	2211	3211	20	3	270.500,00	245.200,00		270.500,00	245.200,00		
1/030000-565000	Mehrleistungsvergütungen	2211	3211	20	3	12.000,00	10.000,00		12.000,00	10.000,00		
1/030000-569000	Sonstige Nebengebühren	2211	3211	20	3	1.500,00	1.500,00		1.500,00	1.500,00		
1/030000-580000	DGB zum Ausgleichsfonds für Familienbeihilfen	2212	3212	20	3	11.100,00	10.000,00		11.100,00	10.000,00		
1/030000-582000	Dienstgeberbeiträge zur sozialen Sicherheit	2212	3212	20	3	58.300,00	53.200,00		58.300,00	53.200,00		
1/030000-582100	Betriebliche Mitarbeitervorsorge	2212	3212	20	3	1.800,00	1.700,00		1.800,00	1.700,00		
1/030000-591000	Dotierung von Rückstellungen für Abfertigungen	2214				4.000,00	4.500,00		0,00	0,00		
1/030000-592000	Dotierung von Rückstellungen für Jubiläumsszuwendungen	2214				2.500,00	3.900,00		0,00	0,00		
1/030000-617000	Instandhaltung Fahrzeuge	2224	3224	24	23	1.600,00	1.600,00		1.600,00	1.600,00		
1/030000-618000	Instandhaltung Einrichtung	2224	3224	24	23	500,00	500,00		500,00	500,00		
1/030000-630000	Postdienste	2222	3222	24	23	600,00	600,00		600,00	600,00		
1/030000-670000	Versicherungen	2222	3222	24	22	800,00	1.300,00		800,00	1.300,00		
1/030000-680000	Planmäßige Abschreibung	2226				11.000,00	11.000,00		0,00	0,00		
1/030000-710000	Öffentliche Abgaben gem. FAG	2225	3225	24	22	400,00	400,00		400,00	400,00		
1/030000-724000	Reisegebühren	2225	3225	24	3	2.000,00	1.500,00		2.000,00	1.500,00		
1/030000-728800	Bauhofleistungen	2225	3225	24	23	100,00	100,00		100,00	100,00		
SU 22 / 32	Summe Aufwendungen / Auszahlungen operative Gebarung					386.600,00	353.900,00		369.100,00	334.500,00		
SA 0 / SA 1	(0) Nettoergebnis (21 - 22) / (1) Geldfluss operative Gebarung (31 - 32)					-386.600,00	-353.900,00		-369.100,00	-334.500,00		
SU 23	Summe Haushaltsrücklagen					0,00	0,00		0,00	0,00		
SA00	Nettoergebnis nach Zuw./Entn. Haushaltsrücklagen (Saldo 0 +/- SU23)					-386.600,00	-353.900,00					
	Investive Gebarung											
SU 33	Summe Einzahlungen investive Gebarung								0,00	0,00		

		MVAG EH	MVAG FH	QU	AOB	Ergebnisvoranschlag		Finanzierungsvoranschlag			
						VA 2021	VA 2020	RA 2019	VA 2021	VA 2020	RA 2019
SU 34	Summe Auszahlungen investive Gebarung								0,00	0,00	
SA2	Saldo (2) Geldfluss aus der Investiven Gebarung (33 – 34)								0,00	0,00	
SA3	Saldo (3) Nettofinanzierungssaldo (Saldo 1 + Saldo 2)								-369.100,00	-334.500,00	
Finanzierungstätigkeit											
SU 35	Summe Einzahlungen aus der Finanzierungstätigkeit								0,00	0,00	
SU 36	Summe Auszahlungen aus der Finanzierungstätigkeit								0,00	0,00	
SA4	Saldo (4) Geldfluss aus der Finanzierungstätigkeit (35 – 36)								0,00	0,00	
SA5	Saldo (5) Geldfluss aus der voranschlagswirksamen Gebarung (Saldo 3 + Saldo 4)								-369.100,00	-334.500,00	
031	Amt für Raumordnung und Raumplanung										
031000	Raumordnung-Raumplanung										
Operative Gebarung											
SU 21 / 31	Summe Erträge / Einzahlungen operative Gebarung					0,00	0,00		0,00	0,00	
1/031000-650000	Zinsen Finanzschulden Inland	2241	3241	25	21	200,00	300,00		200,00	300,00	
1/031000-728000	Flächenwidmungsplan	2225	3225	24	23	20.000,00	30.000,00		20.000,00	30.000,00	
1/031000-728100	Teilbebauungsplan	2225	3225	24	23	12.000,00	20.000,00		12.000,00	20.000,00	
1/031000-728200	Stadtentwicklung	2225	3225	24	23	20.000,00	30.000,00		20.000,00	30.000,00	
SU 22 / 32	Summe Aufwendungen / Auszahlungen operative Gebarung					52.200,00	80.300,00		52.200,00	80.300,00	
SA 0 / SA 1	(0) Nettoergebnis (21 - 22) / (1) Geldfluss operative Gebarung (31 – 32)					-52.200,00	-80.300,00		-52.200,00	-80.300,00	
SU 23	Summe Haushaltsrücklagen					0,00	0,00		0,00	0,00	
SA00	Nettoergebnis nach Zuw./Entn. Haushaltsrücklagen (Saldo 0 +/- SU23)					-52.200,00	-80.300,00				
Investive Gebarung											
SU 33	Summe Einzahlungen investive Gebarung								0,00	0,00	
SU 34	Summe Auszahlungen investive Gebarung								0,00	0,00	
SA2	Saldo (2) Geldfluss aus der Investiven Gebarung (33 – 34)								0,00	0,00	
SA3	Saldo (3) Nettofinanzierungssaldo (Saldo 1 + Saldo 2)								-52.200,00	-80.300,00	
Finanzierungstätigkeit											
SU 35	Summe Einzahlungen aus der Finanzierungstätigkeit								0,00	0,00	
1/031000-346000	Schuldrückzahlung Finanzunternehmungen		3614	65	21	0,00	0,00		15.700,00	21.700,00	
SU 36	Summe Auszahlungen aus der Finanzierungstätigkeit								15.700,00	21.700,00	
SA4	Saldo (4) Geldfluss aus der Finanzierungstätigkeit (35 – 36)								-15.700,00	-21.700,00	
SA5	Saldo (5) Geldfluss aus der voranschlagswirksamen Gebarung (Saldo 3 + Saldo 4)								-67.900,00	-102.000,00	
031200	Stadtentwicklung										
Operative Gebarung											
2/031200+810000	Erträge aus Innenstadtführungen	2114	3114	13	1	600,00	0,00		600,00	0,00	
SU 21 / 31	Summe Erträge / Einzahlungen operative Gebarung					600,00	0,00		600,00	0,00	

		MVAG	MVAG	QU	AOB	Ergebnisvoranschlag		Finanzierungsvoranschlag			
		EH	FH			VA 2021	VA 2020	RA 2019	VA 2021	VA 2020	RA 2019
1/031200-510000	Geldbezüge Vb	2211	3211	20	3	78.100,00	76.100,00		78.100,00	76.100,00	
1/031200-565000	Mehrleistungsvergütungen	2211	3211	20	3	3.000,00	4.500,00		3.000,00	4.500,00	
1/031200-569000	Sonstige Nebengebühren	2211	3211	20	3	200,00	200,00		200,00	200,00	
1/031200-580000	DGB zum Ausgleichsfonds für Familienbeihilfen	2212	3212	20	3	3.200,00	3.200,00		3.200,00	3.200,00	
1/031200-582000	Dienstgeberbeiträge zur sozialen Sicherheit	2212	3212	20	3	16.100,00	15.800,00		16.100,00	15.800,00	
1/031200-582100	Betriebliche Mitarbeitervorsorge	2212	3212	20	3	1.100,00	1.000,00		1.100,00	1.000,00	
1/031200-591000	Dotierung von Rückstellungen für Abfertigungen	2214				200,00	0,00		0,00	0,00	
1/031200-592000	Dotierung von Rückstellungen für Jubiläumszuwendungen	2214				1.700,00	0,00		0,00	0,00	
1/031200-724000	Reisegebühren	2225	3225	24	3	500,00	400,00		500,00	400,00	
SU 22 / 32	Summe Aufwendungen / Auszahlungen operative Gebarung					104.100,00	101.200,00		102.200,00	101.200,00	
SA 0 / SA 1	(0) Nettoergebnis (21 - 22) / (1) Geldfluss operative Gebarung (31 - 32)					-103.500,00	-101.200,00		-101.600,00	-101.200,00	
SU 23	Summe Haushaltsrücklagen					0,00	0,00		0,00	0,00	
SA00	Nettoergebnis nach Zuw./Entn. Haushaltsrücklagen (Saldo 0 +/- SU23)					-103.500,00	-101.200,00				
Investive Gebarung											
SU 33	Summe Einzahlungen investive Gebarung								0,00	0,00	
SU 34	Summe Auszahlungen investive Gebarung								0,00	0,00	
SA2	Saldo (2) Geldfluss aus der Investiven Gebarung (33 - 34)								0,00	0,00	
SA3	Saldo (3) Nettofinanzierungssaldo (Saldo 1 + Saldo 2)								-101.600,00	-101.200,00	
Finanzierungstätigkeit											
SU 35	Summe Einzahlungen aus der Finanzierungstätigkeit								0,00	0,00	
SU 36	Summe Auszahlungen aus der Finanzierungstätigkeit								0,00	0,00	
SA4	Saldo (4) Geldfluss aus der Finanzierungstätigkeit (35 - 36)								0,00	0,00	
SA5	Saldo (5) Geldfluss aus der voranschlagswirksamen Gebarung (Saldo 3 + Saldo 4)								-101.600,00	-101.200,00	
05	Bezirksverwaltung										
050	Bezirksverwaltung										
050000	Bezirksverwaltung										
Operative Gebarung											
2/050000+808100	KFZ-Begutachtungsplaketten	2116	3116	16	11	25.000,00	25.000,00		25.000,00	25.000,00	
2/050000+816000	Kostenersätze	2114	3114	13	11	30.000,00	20.000,00		30.000,00	20.000,00	
2/050000+816100	Kostenersätze Wunschkennzeichen	2114	3114	13	11	200,00	200,00		200,00	200,00	
2/050000+816200	Sachverständigengebühren Verhandlungen	2114	3114	13	11	13.000,00	13.000,00		13.000,00	13.000,00	
2/050000+816300	Kostenersatz Aufsicht Führerscheinprüfungen	2114	3114	13	11	6.000,00	6.000,00		6.000,00	6.000,00	

		MVAG	MVAG	QU	AOB	Ergebnisvoranschlag		Finanzierungsvoranschlag			
		EH	FH			VA 2021	VA 2020	RA 2019	VA 2021	VA 2020	RA 2019
2/050000+817000	Erträge aus der Auflösung von sonstigen Rückstellungen	2117				16.400,00	0,00		0,00	0,00	
2/050000+868000	Strafgelder (FSG)	2124	3124	16	11	8.000,00	8.000,00		8.000,00	8.000,00	
SU 21 / 31	Summe Erträge / Einzahlungen operative Gebarung					98.600,00	72.200,00		82.200,00	72.200,00	
1/050000-400000	Geringwertige Wirtschaftsgüter	2221	3221	23	11	700,00	500,00		700,00	500,00	
1/050000-413100	KFZ-Begutachtungsplaketten	2221	3221	23	11	25.000,00	25.000,00		25.000,00	25.000,00	
1/050000-456000	Büromittel	2221	3221	23	11	4.000,00	3.800,00		4.000,00	3.800,00	
1/050000-457000	Druckwerke	2221	3221	23	11	3.700,00	4.000,00		3.700,00	4.000,00	
1/050000-457100	Pässe, Ausweise	2221	3221	23	11	75.000,00	75.000,00		75.000,00	75.000,00	
1/050000-510000	Geldbezüge Vb	2211	3211	20	3	534.600,00	492.000,00		534.600,00	492.000,00	
1/050000-511100	Abfertigungen	2211	3211	20	3	16.600,00	0,00		16.600,00	0,00	
1/050000-565000	Mehrleistungsvergütungen	2211	3211	20	3	36.000,00	36.000,00		36.000,00	36.000,00	
1/050000-569000	Sonstige Nebengebühren	2211	3211	20	3	2.900,00	4.400,00		2.900,00	4.400,00	
1/050000-580000	DGB zum Ausgleichsfonds für Familienbeihilfen	2212	3212	20	3	14.300,00	14.700,00		14.300,00	14.700,00	
1/050000-582000	Dienstgeberbeiträge zur sozialen Sicherheit	2212	3212	20	3	97.000,00	89.100,00		97.000,00	89.100,00	
1/050000-582100	Betriebliche Mitarbeitervorsorge	2212	3212	20	3	5.300,00	4.700,00		5.300,00	4.700,00	
1/050000-591000	Dotierung von Rückstellungen für Abfertigungen	2214				3.600,00	5.200,00		0,00	0,00	
1/050000-592000	Dotierung von Rückstellungen für Jubiläumswendungen	2214				8.300,00	8.600,00		0,00	0,00	
1/050000-618000	Instandhaltung Einrichtung	2224	3224	24	11	300,00	300,00		300,00	300,00	
1/050000-630000	Postdienste	2222	3222	24	11	40.000,00	40.000,00		40.000,00	40.000,00	
1/050000-640200	Sachverständigengebühren	2222	3222	24	11	2.000,00	2.000,00		2.000,00	2.000,00	
1/050000-640300	Sachverständigengebühren Verhandlungen	2222	3222	24	11	13.000,00	13.000,00		13.000,00	13.000,00	
1/050000-659000	Geldverkehrsspesen	2244	3244	24	11	100,00	100,00		100,00	100,00	
1/050000-680000	Planmäßige Abschreibung	2226				600,00	500,00		0,00	0,00	
1/050000-710000	Exekutionskosten	2225	3225	24	11	20.000,00	20.000,00		20.000,00	20.000,00	
1/050000-724000	Reisegebühren	2225	3225	24	3	1.500,00	1.300,00		1.500,00	1.300,00	
1/050000-724100	Reisegebühren Bezirksforstinspektion	2225	3225	24	3	2.500,00	2.500,00		2.500,00	2.500,00	
1/050000-729800	Kostenersatz Bezirksforstinspektion	2225	3225	24	21	6.700,00	6.500,00		6.700,00	6.500,00	
SU 22 / 32	Summe Aufwendungen / Auszahlungen operative Gebarung					913.700,00	849.200,00		901.200,00	834.900,00	
SA 0 / SA 1	(0) Nettoergebnis (21 - 22) / (1) Geldfluss operative Gebarung (31 - 32)					-815.100,00	-777.000,00		-819.000,00	-762.700,00	
SU 23	Summe Haushaltsrücklagen					0,00	0,00		0,00	0,00	
SA00	Nettoergebnis nach Zuw./Entn. Haushaltsrücklagen (Saldo 0 +/- SU23)					-815.100,00	-777.000,00				
Investive Gebarung											
SU 33	Summe Einzahlungen investive Gebarung								0,00	0,00	

		MVAG	MVAG	QU	AOB	Ergebnisvoranschlag			Finanzierungsvoranschlag		
		EH	FH			VA 2021	VA 2020	RA 2019	VA 2021	VA 2020	RA 2019
1/050000-042000	Amtsausstattung		3415	41	11	0,00	0,00		0,00	500,00	
SU 34	Summe Auszahlungen investive Gebarung								0,00	500,00	
SA2	Saldo (2) Geldfluss aus der Investiven Gebarung (33 – 34)								0,00	-500,00	
SA3	Saldo (3) Nettofinanzierungssaldo (Saldo 1 + Saldo 2)								-819.000,00	-763.200,00	
Finanzierungstätigkeit											
SU 35	Summe Einzahlungen aus der Finanzierungstätigkeit								0,00	0,00	
SU 36	Summe Auszahlungen aus der Finanzierungstätigkeit								0,00	0,00	
SA4	Saldo (4) Geldfluss aus der Finanzierungstätigkeit (35 – 36)								0,00	0,00	
SA5	Saldo (5) Geldfluss aus der voranschlagswirksamen Gebarung (Saldo 3 + Saldo 4)								-819.000,00	-763.200,00	
06	Sonstige Maßnahmen										
060	Beiträge an Verbände, Vereine oder sonstige Organisationen										
060000	Beiträge an Verbände										
Operative Gebarung											
SU 21 / 31	Summe Erträge / Einzahlungen operative Gebarung					0,00	0,00		0,00	0,00	
1/060000-726000	Mitgliedsbeiträge	2225	3225	24	1	57.500,00	55.500,00		57.500,00	55.500,00	
SU 22 / 32	Summe Aufwendungen / Auszahlungen operative Gebarung					57.500,00	55.500,00		57.500,00	55.500,00	
SA 0 / SA 1	(0) Nettoergebnis (21 - 22) / (1) Geldfluss operative Gebarung (31 – 32)					-57.500,00	-55.500,00		-57.500,00	-55.500,00	
SU 23	Summe Haushaltsrücklagen					0,00	0,00		0,00	0,00	
SA00	Nettoergebnis nach Zuw./Entn. Haushaltsrücklagen (Saldo 0 +/- SU23)					-57.500,00	-55.500,00				
Investive Gebarung											
SU 33	Summe Einzahlungen investive Gebarung								0,00	0,00	
SU 34	Summe Auszahlungen investive Gebarung								0,00	0,00	
SA2	Saldo (2) Geldfluss aus der Investiven Gebarung (33 – 34)								0,00	0,00	
SA3	Saldo (3) Nettofinanzierungssaldo (Saldo 1 + Saldo 2)								-57.500,00	-55.500,00	
Finanzierungstätigkeit											
SU 35	Summe Einzahlungen aus der Finanzierungstätigkeit								0,00	0,00	
SU 36	Summe Auszahlungen aus der Finanzierungstätigkeit								0,00	0,00	
SA4	Saldo (4) Geldfluss aus der Finanzierungstätigkeit (35 – 36)								0,00	0,00	
SA5	Saldo (5) Geldfluss aus der voranschlagswirksamen Gebarung (Saldo 3 + Saldo 4)								-57.500,00	-55.500,00	
061	Sonstige Subventionen										
061000	Sonstige Subventionen										
Operative Gebarung											
SU 21 / 31	Summe Erträge / Einzahlungen operative Gebarung					0,00	0,00		0,00	0,00	
1/061000-757000	Subventionen	2234	3234	27	1	3.700,00	3.700,00		3.700,00	3.700,00	
SU 22 / 32	Summe Aufwendungen / Auszahlungen operative Gebarung					3.700,00	3.700,00		3.700,00	3.700,00	

	MVAG	MVAG	QU	AOB	Ergebnisvoranschlag		Finanzierungsvoranschlag													
					EH	FH	VA 2021	VA 2020	RA 2019	VA 2021	VA 2020	RA 2019								
SA 0 / SA 1																				
	(0) Nettoergebnis (21 - 22) / (1) Geldfluss operative Gebarung (31 – 32)																			
SU 23																				
	Summe Haushaltsrücklagen																			
SA00																				
	Nettoergebnis nach Zuw./Entn. Haushaltsrücklagen (Saldo 0 +/- SU23)																			
Investive Gebarung																				
SU 33																				
	Summe Einzahlungen investive Gebarung																			
SU 34																				
	Summe Auszahlungen investive Gebarung																			
SA2																				
	Saldo (2) Geldfluss aus der Investiven Gebarung (33 – 34)																			
SA3																				
	Saldo (3) Nettofinanzierungssaldo (Saldo 1 + Saldo 2)																			
Finanzierungstätigkeit																				
SU 35																				
	Summe Einzahlungen aus der Finanzierungstätigkeit																			
SU 36																				
	Summe Auszahlungen aus der Finanzierungstätigkeit																			
SA4																				
	Saldo (4) Geldfluss aus der Finanzierungstätigkeit (35 – 36)																			
SA5																				
	Saldo (5) Geldfluss aus der voranschlagswirksamen Gebarung (Saldo 3 + Saldo 4)																			
062 Ehrungen und Auszeichnungen																				
062000 Ehrungen-Auszeichnungen																				
Operative Gebarung																				
SU 21 / 31																				
	Summe Erträge / Einzahlungen operative Gebarung																			
1/062000-728000	Bürgerfeier	2225	3225	24	1	6.500,00	0,00					6.500,00	0,00							
1/062000-728500	Neubürgerempfang	2225	3225	24	1	1.500,00	1.000,00					1.500,00	1.000,00							
1/062000-728800	Bauhofleistungen	2225	3225	24	1	1.000,00	1.000,00					1.000,00	1.000,00							
1/062000-768000	Ehrungen	2234	3234	27	1	15.000,00	13.500,00					15.000,00	13.500,00							
1/062000-768100	Preisgala	2234	3234	27	1	7.500,00	1.000,00					7.500,00	1.000,00							
1/062000-768200	Förderungspreis Kultur	2234	3234	27	1	300,00	300,00					300,00	300,00							
1/062000-768400	Förderungspreis Sport	2234	3234	27	4	500,00	0,00					500,00	0,00							
SU 22 / 32																				
	Summe Aufwendungen / Auszahlungen operative Gebarung																			
SA 0 / SA 1																				
	(0) Nettoergebnis (21 - 22) / (1) Geldfluss operative Gebarung (31 – 32)																			
SU 23																				
	Summe Haushaltsrücklagen																			
SA00																				
	Nettoergebnis nach Zuw./Entn. Haushaltsrücklagen (Saldo 0 +/- SU23)																			
Investive Gebarung																				
SU 33																				
	Summe Einzahlungen investive Gebarung																			
SU 34																				
	Summe Auszahlungen investive Gebarung																			
SA2																				
	Saldo (2) Geldfluss aus der Investiven Gebarung (33 – 34)																			
SA3																				
	Saldo (3) Nettofinanzierungssaldo (Saldo 1 + Saldo 2)																			
Finanzierungstätigkeit																				
SU 35																				
	Summe Einzahlungen aus der Finanzierungstätigkeit																			
SU 36																				
	Summe Auszahlungen aus der Finanzierungstätigkeit																			
SA4																				
	Saldo (4) Geldfluss aus der Finanzierungstätigkeit (35 – 36)																			

		MVAG EH	MVAG FH	QU	AOB	Ergebnisvoranschlag		Finanzierungsvoranschlag			
						VA 2021	VA 2020	RA 2019	VA 2021	VA 2020	RA 2019
SA5	Saldo (5) Geldfluss aus der voranschlagswirksamen Gebarung (Saldo 3 + Saldo 4)								-32.300,00	-16.800,00	
063	Städtekontakte und Partnerschaften										
063000	Städtekontakte und Partnerschaften										
Operative Gebarung											
SU 21 / 31	Summe Erträge / Einzahlungen operative Gebarung					0,00	0,00		0,00	0,00	
1/063000-757100	Subvention Verein Städtepartnerschaften	2234	3234	27	4	8.000,00	8.000,00		8.000,00	8.000,00	
SU 22 / 32	Summe Aufwendungen / Auszahlungen operative Gebarung					8.000,00	8.000,00		8.000,00	8.000,00	
SA 0 / SA 1	(0) Nettoergebnis (21 - 22) / (1) Geldfluss operative Gebarung (31 - 32)					-8.000,00	-8.000,00		-8.000,00	-8.000,00	
SU 23	Summe Haushaltsrücklagen					0,00	0,00		0,00	0,00	
SA00	Nettoergebnis nach Zuw./Entn. Haushaltsrücklagen (Saldo 0 +/- SU23)					-8.000,00	-8.000,00				
Investive Gebarung											
SU 33	Summe Einzahlungen investive Gebarung								0,00	0,00	
SU 34	Summe Auszahlungen investive Gebarung								0,00	0,00	
SA2	Saldo (2) Geldfluss aus der Investiven Gebarung (33 - 34)								0,00	0,00	
SA3	Saldo (3) Nettofinanzierungssaldo (Saldo 1 + Saldo 2)								-8.000,00	-8.000,00	
Finanzierungstätigkeit											
SU 35	Summe Einzahlungen aus der Finanzierungstätigkeit								0,00	0,00	
SU 36	Summe Auszahlungen aus der Finanzierungstätigkeit								0,00	0,00	
SA4	Saldo (4) Geldfluss aus der Finanzierungstätigkeit (35 - 36)								0,00	0,00	
SA5	Saldo (5) Geldfluss aus der voranschlagswirksamen Gebarung (Saldo 3 + Saldo 4)								-8.000,00	-8.000,00	
08	Pensionen (soweit nicht aufgeteilt)										
080	Pensionen (soweit nicht aufgeteilt)										
080000	Pensionen										
Operative Gebarung											
2/080000+868000	Pensionsbeiträge	2124	3124	16	3	14.600,00	13.800,00		14.600,00	13.800,00	
2/080000+868100	Beitrag (Pensionen)	2124	3124	16	3	13.800,00	13.800,00		13.800,00	13.800,00	
SU 21 / 31	Summe Erträge / Einzahlungen operative Gebarung					28.400,00	27.600,00		28.400,00	27.600,00	
1/080000-760000	Pensionen	2234	3234	21	3	479.600,00	475.500,00		479.600,00	475.500,00	
1/080000-760100	DGB Soz.Vers.Pensionen	2234	3234	21	3	15.100,00	15.000,00		15.100,00	15.000,00	
1/080000-760500	Treuegelder	2234	3234	21	3	55.700,00	54.700,00		55.700,00	54.700,00	
1/080000-760600	Treuegelder Krankenhaus	2234	3234	21	3	50.300,00	49.300,00		50.300,00	49.300,00	
SU 22 / 32	Summe Aufwendungen / Auszahlungen operative Gebarung					600.700,00	594.500,00		600.700,00	594.500,00	
SA 0 / SA 1	(0) Nettoergebnis (21 - 22) / (1) Geldfluss operative Gebarung (31 - 32)					-572.300,00	-566.900,00		-572.300,00	-566.900,00	
SU 23	Summe Haushaltsrücklagen					0,00	0,00		0,00	0,00	
SA00	Nettoergebnis nach Zuw./Entn. Haushaltsrücklagen (Saldo 0 +/- SU23)					-572.300,00	-566.900,00				

	MVAG EH	MVAG FH	QU	AOB	Ergebnisvoranschlag			Finanzierungsvoranschlag		
					VA 2021	VA 2020	RA 2019	VA 2021	VA 2020	RA 2019
Investive Gebarung										
SU 33								0,00	0,00	
SU 34								0,00	0,00	
SA2								0,00	0,00	
SA3								-572.300,00	-566.900,00	
Finanzierungstätigkeit										
SU 35								0,00	0,00	
SU 36								0,00	0,00	
SA4								0,00	0,00	
SA5								-572.300,00	-566.900,00	
09 Personalbetreuung										
091 Personalausbildung und Personalfortbildung										
091000 Personalausbildung und Fortbildung										
Operative Gebarung										
SU 21 / 31								0,00	0,00	0,00
1/091000-580000		2212	3212	20	3	100,00	100,00	100,00	100,00	
1/091000-582000		2212	3212	20	3	100,00	100,00	100,00	100,00	
1/091000-582100		2212	3212	20	3	100,00	100,00	100,00	100,00	
1/091000-590000		2212	3212	20	3	30.000,00	25.000,00	30.000,00	25.000,00	
1/091000-724000		2225	3225	24	3	5.000,00	3.000,00	5.000,00	3.000,00	
SU 22 / 32						35.300,00	28.300,00	35.300,00	28.300,00	
SA 0 / SA 1						-35.300,00	-28.300,00	-35.300,00	-28.300,00	
SU 23						0,00	0,00	0,00	0,00	
SA00						-35.300,00	-28.300,00			
Investive Gebarung										
SU 33								0,00	0,00	
SU 34								0,00	0,00	
SA2								0,00	0,00	
SA3								-35.300,00	-28.300,00	
Finanzierungstätigkeit										
SU 35								0,00	0,00	
SU 36								0,00	0,00	
SA4								0,00	0,00	

		MVAG				AOB	Ergebnisvoranschlag			Finanzierungsvoranschlag		
		EH	FH	QU	VA 2021		VA 2020	RA 2019	VA 2021	VA 2020	RA 2019	
SA5	Saldo (5) Geldfluss aus der voranschlagswirksamen Gebarung (Saldo 3 + Saldo 4)								-35.300,00	-28.300,00		
094	Gemeinschaftspflege											
094000	Gemeinschaftspflege											
	Operative Gebarung											
SU 21 / 31	Summe Erträge / Einzahlungen operative Gebarung					0,00	0,00		0,00	0,00		
1/094000-729000	Betriebsausflug	2225	3225	24	3	3.000,00	1.500,00		3.000,00	1.500,00		
1/094000-729100	Betriebsfeiern, Jubiläen	2225	3225	24	3	6.000,00	3.000,00		6.000,00	3.000,00		
1/094000-757000	Zuschuss an Gewerkschaft	2234	3234	27	3	400,00	400,00		400,00	400,00		
SU 22 / 32	Summe Aufwendungen / Auszahlungen operative Gebarung					9.400,00	4.900,00		9.400,00	4.900,00		
SA 0 / SA 1	(0) Nettoergebnis (21 - 22) / (1) Geldfluss operative Gebarung (31 - 32)					-9.400,00	-4.900,00		-9.400,00	-4.900,00		
SU 23	Summe Haushaltsrücklagen					0,00	0,00		0,00	0,00		
SA00	Nettoergebnis nach Zuw./Entn. Haushaltsrücklagen (Saldo 0 +/- SU23)					-9.400,00	-4.900,00					
	Investive Gebarung											
SU 33	Summe Einzahlungen investive Gebarung								0,00	0,00		
SU 34	Summe Auszahlungen investive Gebarung								0,00	0,00		
SA2	Saldo (2) Geldfluss aus der Investiven Gebarung (33 - 34)								0,00	0,00		
SA3	Saldo (3) Nettofinanzierungssaldo (Saldo 1 + Saldo 2)								-9.400,00	-4.900,00		
	Finanzierungstätigkeit											
SU 35	Summe Einzahlungen aus der Finanzierungstätigkeit								0,00	0,00		
SU 36	Summe Auszahlungen aus der Finanzierungstätigkeit								0,00	0,00		
SA4	Saldo (4) Geldfluss aus der Finanzierungstätigkeit (35 - 36)								0,00	0,00		
SA5	Saldo (5) Geldfluss aus der voranschlagswirksamen Gebarung (Saldo 3 + Saldo 4)								-9.400,00	-4.900,00		
099	Sonstige Einrichtungen und Maßnahmen											
099000	Personalvertretung - Bedienstetenschutz											
	Operative Gebarung											
SU 21 / 31	Summe Erträge / Einzahlungen operative Gebarung					0,00	0,00		0,00	0,00		
1/099000-510000	Geldbezüge Vb	2211	3211	20	3	29.600,00	18.100,00		29.600,00	18.100,00		
1/099000-565000	Mehrleistungsvergütungen	2211	3211	20	3	500,00	500,00		500,00	500,00		
1/099000-580000	DGB zum Ausgleichsfonds für Familienbeihilfen	2212	3212	20	3	1.200,00	800,00		1.200,00	800,00		
1/099000-582000	Dienstgeberbeiträge zur sozialen Sicherheit	2212	3212	20	3	6.300,00	3.900,00		6.300,00	3.900,00		
1/099000-582100	Betriebliche Mitarbeitervorsorge	2212	3212	20	3	200,00	0,00		200,00	0,00		
1/099000-591000	Dotierung von Rückstellungen für Abfertigungen	2214				600,00	600,00		0,00	0,00		
1/099000-592000	Dotierung von Rückstellungen für Jubiläumszuwendungen	2214				200,00	200,00		0,00	0,00		

		MVAG	MVAG	QU	AOB	Ergebnisvoranschlag		Finanzierungsvoranschlag			
		EH	FH			VA 2021	VA 2020	RA 2019	VA 2021	VA 2020	RA 2019
1/099000-728000	Entgelte für sonstige Leistungen	2225	3225	24	3	5.300,00	12.200,00		5.300,00	12.200,00	
1/099000-729000	Sonstige Ausgaben	2225	3225	24	3	5.000,00	5.000,00		5.000,00	5.000,00	
SU 22 / 32	Summe Aufwendungen / Auszahlungen operative Gebarung					48.900,00	41.300,00		48.100,00	40.500,00	
SA 0 / SA 1	(0) Nettoergebnis (21 - 22) / (1) Geldfluss operative Gebarung (31 - 32)					-48.900,00	-41.300,00		-48.100,00	-40.500,00	
SU 23	Summe Haushaltsrücklagen					0,00	0,00		0,00	0,00	
SA00	Nettoergebnis nach Zuw./Entn. Haushaltsrücklagen (Saldo 0 +/- SU23)					-48.900,00	-41.300,00				
Investive Gebarung											
SU 33	Summe Einzahlungen investive Gebarung								0,00	0,00	
SU 34	Summe Auszahlungen investive Gebarung								0,00	0,00	
SA2	Saldo (2) Geldfluss aus der Investiven Gebarung (33 - 34)								0,00	0,00	
SA3	Saldo (3) Nettofinanzierungssaldo (Saldo 1 + Saldo 2)								-48.100,00	-40.500,00	
Finanzierungstätigkeit											
SU 35	Summe Einzahlungen aus der Finanzierungstätigkeit								0,00	0,00	
SU 36	Summe Auszahlungen aus der Finanzierungstätigkeit								0,00	0,00	
SA4	Saldo (4) Geldfluss aus der Finanzierungstätigkeit (35 - 36)								0,00	0,00	
SA5	Saldo (5) Geldfluss aus der voranschlagswirksamen Gebarung (Saldo 3 + Saldo 4)								-48.100,00	-40.500,00	

		MVAG	MVAG	QU	AOB	Ergebnisvoranschlag		Finanzierungsvoranschlag			
		EH	FH			VA 2021	VA 2020	RA 2019	VA 2021	VA 2020	RA 2019
1 Öffentliche Ordnung und Sicherheit											
13	Sonderpolizei										
131	Bau- und Feuerpolizei										
131000	Fachbereich Baurecht										
Operative Gebarung											
2/131000+816100	Kostenersätze SV-Gebühren	2114	3114	13	12	30.000,00	30.000,00		30.000,00	30.000,00	
2/131000+816300	Kostenersätze Kopien	2114	3114	13	12	100,00	100,00		100,00	100,00	
2/131000+860000	Zuschuss Bund Stadtmauerdokumentation	2121	3121	15	12	0,00	5.100,00		0,00	5.100,00	
SU 21 / 31	Summe Erträge / Einzahlungen operative Gebarung					30.100,00	35.200,00		30.100,00	35.200,00	
1/131000-400000	Geringwertige Wirtschaftsgüter	2221	3221	23	12	500,00	800,00		500,00	800,00	
1/131000-456000	Büromittel	2221	3221	23	12	1.500,00	1.500,00		1.500,00	1.500,00	
1/131000-457000	Druckwerke	2221	3221	23	12	700,00	700,00		700,00	700,00	
1/131000-510000	Geldbezüge Vb	2211	3211	20	3	149.300,00	141.500,00		149.300,00	141.500,00	
1/131000-565000	Mehrleistungsvergütungen	2211	3211	20	3	2.000,00	1.500,00		2.000,00	1.500,00	
1/131000-580000	DGB zum Ausgleichsfonds für Familienbeihilfen	2212	3212	20	3	5.900,00	5.600,00		5.900,00	5.600,00	
1/131000-582000	Dienstgeberbeiträge zur sozialen Sicherheit	2212	3212	20	3	31.100,00	29.400,00		31.100,00	29.400,00	
1/131000-582100	Betriebliche Mitarbeitervorsorge	2212	3212	20	3	1.000,00	900,00		1.000,00	900,00	
1/131000-591000	Dotierung von Rückstellungen für Abfertigungen	2214				3.000,00	2.900,00		0,00	0,00	
1/131000-592000	Dotierung von Rückstellungen für Jubiläumszuwendungen	2214				2.000,00	1.700,00		0,00	0,00	
1/131000-618000	Instandhaltung Einrichtung	2224	3224	24	12	200,00	200,00		200,00	200,00	
1/131000-630000	Postdienste	2222	3222	24	12	5.500,00	5.500,00		5.500,00	5.500,00	
1/131000-640300	SV-Gebühren Gutachten	2222	3222	24	12	30.000,00	30.000,00		30.000,00	30.000,00	
1/131000-640400	Stadtbaubeirat	2222	3222	24	12	18.000,00	18.000,00		18.000,00	18.000,00	
1/131000-724000	Reisegebühren	2225	3225	24	3	200,00	200,00		200,00	200,00	
SU 22 / 32	Summe Aufwendungen / Auszahlungen operative Gebarung					250.900,00	240.400,00		245.900,00	235.800,00	
SA 0 / SA 1	(0) Nettoergebnis (21 - 22) / (1) Geldfluss operative Gebarung (31 - 32)					-220.800,00	-205.200,00		-215.800,00	-200.600,00	
SU 23	Summe Haushaltsrücklagen					0,00	0,00		0,00	0,00	
SA00	Nettoergebnis nach Zuw./Entn. Haushaltsrücklagen (Saldo 0 +/- SU23)					-220.800,00	-205.200,00				
Investive Gebarung											
SU 33	Summe Einzahlungen investive Gebarung								0,00	0,00	
SU 34	Summe Auszahlungen investive Gebarung								0,00	0,00	
SA2	Saldo (2) Geldfluss aus der Investiven Gebarung (33 - 34)								0,00	0,00	
SA3	Saldo (3) Nettofinanzierungssaldo (Saldo 1 + Saldo 2)								-215.800,00	-200.600,00	

	MVAG EH	MVAG FH	QU	AOB	Ergebnisvoranschlag		Finanzierungsvoranschlag			
					VA 2021	VA 2020	RA 2019	VA 2021	VA 2020	RA 2019
Finanzierungstätigkeit										
SU 35	Summe Einzahlungen aus der Finanzierungstätigkeit							0,00	0,00	
SU 36	Summe Auszahlungen aus der Finanzierungstätigkeit							0,00	0,00	
SA4	Saldo (4) Geldfluss aus der Finanzierungstätigkeit (35 – 36)							0,00	0,00	
SA5	Saldo (5) Geldfluss aus der voranschlagswirksamen Gebarung (Saldo 3 + Saldo 4)							-215.800,00	-200.600,00	
133	Veterinärpolizei									
133000	Veterinäramt									
Operative Gebarung										
SU 21 / 31	Summe Erträge / Einzahlungen operative Gebarung					0,00	0,00	0,00	0,00	
1/133000-400000	Geringwertige Wirtschaftsgüter	2221	3221	23	15	100,00	100,00	100,00	100,00	
1/133000-456000	Büromittel	2221	3221	23	15	300,00	300,00	300,00	300,00	
1/133000-457000	Druckwerke	2221	3221	23	15	200,00	200,00	200,00	200,00	
1/133000-510000	Geldbezüge Vb	2211	3211	20	3	127.400,00	71.400,00	127.400,00	71.400,00	
1/133000-580000	DGB zum Ausgleichsfonds für Familienbeihilfen	2212	3212	20	3	2.800,00	700,00	2.800,00	700,00	
1/133000-582000	Dienstgeberbeiträge zur sozialen Sicherheit	2212	3212	20	3	23.700,00	13.400,00	23.700,00	13.400,00	
1/133000-582100	Betriebliche Mitarbeitervorsorge	2212	3212	20	3	1.100,00	300,00	1.100,00	300,00	
1/133000-591000	Dotierung von Rückstellungen für Abfertigungen	2214				700,00	700,00	0,00	0,00	
1/133000-592000	Dotierung von Rückstellungen für Jubiläumszuwendungen	2214				100,00	200,00	0,00	0,00	
1/133000-630000	Postdienste	2222	3222	24	15	100,00	200,00	100,00	200,00	
1/133000-724000	Reisegebühren	2225	3225	24	3	500,00	300,00	500,00	300,00	
1/133000-728000	Entgelte für sonstige Leistungen	2225	3225	24	15	200,00	200,00	200,00	200,00	
1/133000-728800	Bauhofleistungen	2225	3225	24	15	100,00	200,00	100,00	200,00	
SU 22 / 32	Summe Aufwendungen / Auszahlungen operative Gebarung					157.300,00	88.200,00	156.500,00	87.300,00	
SA 0 / SA 1	(0) Nettoergebnis (21 - 22) / (1) Geldfluss operative Gebarung (31 – 32)					-157.300,00	-88.200,00	-156.500,00	-87.300,00	
SU 23	Summe Haushaltsrücklagen					0,00	0,00	0,00	0,00	
SA00	Nettoergebnis nach Zuw./Entn. Haushaltsrücklagen (Saldo 0 +/- SU23)					-157.300,00	-88.200,00			
Investive Gebarung										
SU 33	Summe Einzahlungen investive Gebarung							0,00	0,00	
SU 34	Summe Auszahlungen investive Gebarung							0,00	0,00	
SA2	Saldo (2) Geldfluss aus der Investiven Gebarung (33 – 34)							0,00	0,00	
SA3	Saldo (3) Nettofinanzierungssaldo (Saldo 1 + Saldo 2)							-156.500,00	-87.300,00	
Finanzierungstätigkeit										
SU 35	Summe Einzahlungen aus der Finanzierungstätigkeit							0,00	0,00	
SU 36	Summe Auszahlungen aus der Finanzierungstätigkeit							0,00	0,00	

		MVAG	MVAG	QU	AOB	Ergebnisvoranschlag			Finanzierungsvoranschlag		
		EH	FH			VA 2021	VA 2020	RA 2019	VA 2021	VA 2020	RA 2019
SA4	Saldo (4) Geldfluss aus der Finanzierungstätigkeit (35 – 36)								0,00	0,00	
SA5	Saldo (5) Geldfluss aus der voranschlagswirksamen Gebarung (Saldo 3 + Saldo 4)								-156.500,00	-87.300,00	
16	Feuerwehrwesen										
163	Freiwillige Feuerwehren										
163000	Feuerwehr Waidhofen a/d Ybbs										
Operative Gebarung											
2/163000+861000	Zinsenzuschuss Land NÖ	2121	3121	15	21	300,00	700,00		300,00	700,00	
SU 21 / 31	Summe Erträge / Einzahlungen operative Gebarung					300,00	700,00		300,00	700,00	
1/163000-650000	Zinsen Finanzschulden Inland	2241	3241	25	21	600,00	900,00		600,00	900,00	
1/163000-754000	Subvention	2231	3231	26	12	37.400,00	37.400,00		37.400,00	37.400,00	
1/163000-774000	A.o. Subvention	2231		43	12	0,00	10.000,00		0,00	0,00	
SU 22 / 32	Summe Aufwendungen / Auszahlungen operative Gebarung					38.000,00	48.300,00		38.000,00	38.300,00	
SA 0 / SA 1	(0) Nettoergebnis (21 - 22) / (1) Geldfluss operative Gebarung (31 – 32)					-37.700,00	-47.600,00		-37.700,00	-37.600,00	
SU 23	Summe Haushaltsrücklagen					0,00	0,00		0,00	0,00	
SA00	Nettoergebnis nach Zuw./Entn. Haushaltsrücklagen (Saldo 0 +/- SU23)					-37.700,00	-47.600,00				
Investive Gebarung											
SU 33	Summe Einzahlungen investive Gebarung								0,00	0,00	
1/163000-774000	A.o. Subvention		3431	43	12	0,00	0,00		0,00	10.000,00	
SU 34	Summe Auszahlungen investive Gebarung								0,00	10.000,00	
SA2	Saldo (2) Geldfluss aus der Investiven Gebarung (33 – 34)								0,00	-10.000,00	
SA3	Saldo (3) Nettofinanzierungssaldo (Saldo 1 + Saldo 2)								-37.700,00	-47.600,00	
Finanzierungstätigkeit											
SU 35	Summe Einzahlungen aus der Finanzierungstätigkeit								0,00	0,00	
1/163000-346000	Schuldrückzahlung Finanzunternehmungen		3614	65	21	0,00	0,00		33.900,00	29.000,00	
SU 36	Summe Auszahlungen aus der Finanzierungstätigkeit								33.900,00	29.000,00	
SA4	Saldo (4) Geldfluss aus der Finanzierungstätigkeit (35 – 36)								-33.900,00	-29.000,00	
SA5	Saldo (5) Geldfluss aus der voranschlagswirksamen Gebarung (Saldo 3 + Saldo 4)								-71.600,00	-76.600,00	
163100	Feuerwehr Zell/Ybbs										
Operative Gebarung											
SU 21 / 31	Summe Erträge / Einzahlungen operative Gebarung					0,00	0,00		0,00	0,00	
1/163100-650000	Zinsen Finanzschulden Inland	2241	3241	25	21	200,00	300,00		200,00	300,00	
1/163100-754000	Subvention	2231	3231	26	12	9.100,00	9.100,00		9.100,00	9.100,00	
SU 22 / 32	Summe Aufwendungen / Auszahlungen operative Gebarung					9.300,00	9.400,00		9.300,00	9.400,00	
SA 0 / SA 1	(0) Nettoergebnis (21 - 22) / (1) Geldfluss operative Gebarung (31 – 32)					-9.300,00	-9.400,00		-9.300,00	-9.400,00	

		MVAG	MVAG	QU	AOB	Ergebnisvoranschlag		Finanzierungsvoranschlag			
						EH	FH	VA 2021	VA 2020	RA 2019	VA 2021
SU 23	Summe Haushaltsrücklagen						0,00	0,00	0,00	0,00	
SA00	Nettoergebnis nach Zuw./Entn. Haushaltsrücklagen (Saldo 0 +/- SU23)						-9.300,00	-9.400,00			
Investive Gebarung											
SU 33	Summe Einzahlungen investive Gebarung								0,00	0,00	
SU 34	Summe Auszahlungen investive Gebarung								0,00	0,00	
SA2	Saldo (2) Geldfluss aus der Investiven Gebarung (33 – 34)								0,00	0,00	
SA3	Saldo (3) Nettofinanzierungssaldo (Saldo 1 + Saldo 2)								-9.300,00	-9.400,00	
Finanzierungstätigkeit											
SU 35	Summe Einzahlungen aus der Finanzierungstätigkeit								0,00	0,00	
1/163100-346000	Schuldrückzahlung Finanzunternehmungen		3614	65	21		0,00	0,00	12.000,00	12.000,00	
SU 36	Summe Auszahlungen aus der Finanzierungstätigkeit								12.000,00	12.000,00	
SA4	Saldo (4) Geldfluss aus der Finanzierungstätigkeit (35 – 36)								-12.000,00	-12.000,00	
SA5	Saldo (5) Geldfluss aus der voranschlagswirksamen Gebarung (Saldo 3 + Saldo 4)								-21.300,00	-21.400,00	
163200	Feuerwehr Wirts										
Operative Gebarung											
SU 21 / 31	Summe Erträge / Einzahlungen operative Gebarung						0,00	0,00	0,00	0,00	
1/163200-650000	Zinsen Finanzschulden Inland	2241	3241	25	21		500,00	600,00	500,00	600,00	
1/163200-754000	Subvention	2231	3231	26	12		9.100,00	9.100,00	9.100,00	9.100,00	
SU 22 / 32	Summe Aufwendungen / Auszahlungen operative Gebarung						9.600,00	9.700,00	9.600,00	9.700,00	
SA 0 / SA 1	(0) Nettoergebnis (21 - 22) / (1) Geldfluss operative Gebarung (31 – 32)						-9.600,00	-9.700,00	-9.600,00	-9.700,00	
SU 23	Summe Haushaltsrücklagen						0,00	0,00	0,00	0,00	
SA00	Nettoergebnis nach Zuw./Entn. Haushaltsrücklagen (Saldo 0 +/- SU23)						-9.600,00	-9.700,00			
Investive Gebarung											
SU 33	Summe Einzahlungen investive Gebarung								0,00	0,00	
SU 34	Summe Auszahlungen investive Gebarung								0,00	0,00	
SA2	Saldo (2) Geldfluss aus der Investiven Gebarung (33 – 34)								0,00	0,00	
SA3	Saldo (3) Nettofinanzierungssaldo (Saldo 1 + Saldo 2)								-9.600,00	-9.700,00	
Finanzierungstätigkeit											
SU 35	Summe Einzahlungen aus der Finanzierungstätigkeit								0,00	0,00	
1/163200-346000	Schuldrückzahlung Finanzunternehmungen		3614	65	21		0,00	0,00	8.000,00	8.000,00	
SU 36	Summe Auszahlungen aus der Finanzierungstätigkeit								8.000,00	8.000,00	
SA4	Saldo (4) Geldfluss aus der Finanzierungstätigkeit (35 – 36)								-8.000,00	-8.000,00	
SA5	Saldo (5) Geldfluss aus der voranschlagswirksamen Gebarung (Saldo 3 + Saldo 4)								-17.600,00	-17.700,00	

		MVAG	MVAG	QU	AOB	Ergebnisvoranschlag		Finanzierungsvoranschlag			
		EH	FH			VA 2021	VA 2020	RA 2019	VA 2021	VA 2020	RA 2019
163300	Feuerwehr St. Georgen/KI.										
Operative Gebarung											
SU 21 / 31	Summe Erträge / Einzahlungen operative Gebarung					0,00	0,00		0,00	0,00	
1/163300-650000	Zinsen Finanzschulden Inland	2241	3241	25	21	0,00	100,00		0,00	100,00	
1/163300-754000	Subvention	2231	3231	26	12	9.100,00	9.100,00		9.100,00	9.100,00	
SU 22 / 32	Summe Aufwendungen / Auszahlungen operative Gebarung					9.100,00	9.200,00		9.100,00	9.200,00	
SA 0 / SA 1	(0) Nettoergebnis (21 - 22) / (1) Geldfluss operative Gebarung (31 - 32)					-9.100,00	-9.200,00		-9.100,00	-9.200,00	
SU 23	Summe Haushaltsrücklagen					0,00	0,00		0,00	0,00	
SA00	Nettoergebnis nach Zuw./Entn. Haushaltsrücklagen (Saldo 0 +/- SU23)					-9.100,00	-9.200,00				
Investive Gebarung											
SU 33	Summe Einzahlungen investive Gebarung								0,00	0,00	
SU 34	Summe Auszahlungen investive Gebarung								0,00	0,00	
SA2	Saldo (2) Geldfluss aus der Investiven Gebarung (33 - 34)								0,00	0,00	
SA3	Saldo (3) Nettofinanzierungssaldo (Saldo 1 + Saldo 2)								-9.100,00	-9.200,00	
Finanzierungstätigkeit											
SU 35	Summe Einzahlungen aus der Finanzierungstätigkeit								0,00	0,00	
1/163300-346000	Schuldrückzahlung Finanzunternehmungen		3614	65	21	0,00	0,00		0,00	8.000,00	
SU 36	Summe Auszahlungen aus der Finanzierungstätigkeit								0,00	8.000,00	
SA4	Saldo (4) Geldfluss aus der Finanzierungstätigkeit (35 - 36)								0,00	-8.000,00	
SA5	Saldo (5) Geldfluss aus der voranschlagswirksamen Gebarung (Saldo 3 + Saldo 4)								-9.100,00	-17.200,00	
163400	Feuerwehr Windhag										
Operative Gebarung											
2/163400+861000	Zinsenzuschuss Land NÖ	2121	3121	15	21	300,00	500,00		300,00	500,00	
SU 21 / 31	Summe Erträge / Einzahlungen operative Gebarung					300,00	500,00		300,00	500,00	
1/163400-650000	Zinsen Finanzschulden Inland	2241	3241	25	21	800,00	900,00		800,00	900,00	
1/163400-754000	Subvention	2231	3231	26	12	9.100,00	9.100,00		9.100,00	9.100,00	
SU 22 / 32	Summe Aufwendungen / Auszahlungen operative Gebarung					9.900,00	10.000,00		9.900,00	10.000,00	
SA 0 / SA 1	(0) Nettoergebnis (21 - 22) / (1) Geldfluss operative Gebarung (31 - 32)					-9.600,00	-9.500,00		-9.600,00	-9.500,00	
SU 23	Summe Haushaltsrücklagen					0,00	0,00		0,00	0,00	
SA00	Nettoergebnis nach Zuw./Entn. Haushaltsrücklagen (Saldo 0 +/- SU23)					-9.600,00	-9.500,00				
Investive Gebarung											
SU 33	Summe Einzahlungen investive Gebarung								0,00	0,00	
SU 34	Summe Auszahlungen investive Gebarung								0,00	0,00	
SA2	Saldo (2) Geldfluss aus der Investiven Gebarung (33 - 34)								0,00	0,00	
SA3	Saldo (3) Nettofinanzierungssaldo (Saldo 1 + Saldo 2)								-9.600,00	-9.500,00	

	MVAG EH	MVAG FH	QU	AOB	Ergebnisvoranschlag		Finanzierungsvoranschlag			
					VA 2021	VA 2020	RA 2019	VA 2021	VA 2020	RA 2019
Finanzierungstätigkeit										
SU 35	Summe Einzahlungen aus der Finanzierungstätigkeit							0,00	0,00	
1/163400-346000		Schuldrückzahlung Finanzunternehmungen	3614	65	21	0,00	0,00	12.000,00	12.000,00	
SU 36	Summe Auszahlungen aus der Finanzierungstätigkeit							12.000,00	12.000,00	
SA4	Saldo (4) Geldfluss aus der Finanzierungstätigkeit (35 – 36)							-12.000,00	-12.000,00	
SA5	Saldo (5) Geldfluss aus der voranschlagswirksamen Gebarung (Saldo 3 + Saldo 4)							-21.600,00	-21.500,00	
163600	Feuerwehr St. Leonhard/W.									
Operative Gebarung										
2/163600+861000		Zinsenzuschuss Land NÖ	2121	3121	15	21	300,00	500,00	300,00	500,00
SU 21 / 31	Summe Erträge / Einzahlungen operative Gebarung						300,00	500,00	300,00	500,00
1/163600-650000		Zinsen Finanzschulden Inland	2241	3241	25	21	800,00	900,00	800,00	900,00
1/163600-754000		Subvention	2231	3231	26	12	9.100,00	9.100,00	9.100,00	9.100,00
SU 22 / 32	Summe Aufwendungen / Auszahlungen operative Gebarung						9.900,00	10.000,00	9.900,00	10.000,00
SA 0 / SA 1	(0) Nettoergebnis (21 - 22) / (1) Geldfluss operative Gebarung (31 – 32)						-9.600,00	-9.500,00	-9.600,00	-9.500,00
SU 23	Summe Haushaltsrücklagen						0,00	0,00	0,00	0,00
SA00	Nettoergebnis nach Zuw./Entn. Haushaltsrücklagen (Saldo 0 +/- SU23)						-9.600,00	-9.500,00		
Investive Gebarung										
SU 33	Summe Einzahlungen investive Gebarung							0,00	0,00	
SU 34	Summe Auszahlungen investive Gebarung							0,00	0,00	
SA2	Saldo (2) Geldfluss aus der Investiven Gebarung (33 – 34)							0,00	0,00	
SA3	Saldo (3) Nettofinanzierungssaldo (Saldo 1 + Saldo 2)							-9.600,00	-9.500,00	
Finanzierungstätigkeit										
SU 35	Summe Einzahlungen aus der Finanzierungstätigkeit							0,00	0,00	
1/163600-346000		Schuldrückzahlung Finanzunternehmungen	3614	65	21	0,00	0,00	12.000,00	12.000,00	
SU 36	Summe Auszahlungen aus der Finanzierungstätigkeit							12.000,00	12.000,00	
SA4	Saldo (4) Geldfluss aus der Finanzierungstätigkeit (35 – 36)							-12.000,00	-12.000,00	
SA5	Saldo (5) Geldfluss aus der voranschlagswirksamen Gebarung (Saldo 3 + Saldo 4)							-21.600,00	-21.500,00	
164	Förderung der Brandbekämpfung und Brandverhütung									
164000	Förderung Brandverhütung und Brandbekämpfung									
Operative Gebarung										
2/164000+829000		Sonstige Einnahmen	2116	3116	18	12	0,00	11.200,00	0,00	11.200,00
SU 21 / 31	Summe Erträge / Einzahlungen operative Gebarung						0,00	11.200,00	0,00	11.200,00
1/164000-600000		Strom	2222	3222	24	12	200,00	200,00	200,00	200,00
1/164000-619000		Instandh. Sonderanlagen	2224	3224	24	12	0,00	35.000,00	0,00	35.000,00

		MVAG	MVAG	QU	AOB	Ergebnisvoranschlag		Finanzierungsvoranschlag			
		EH	FH			VA 2021	VA 2020	RA 2019	VA 2021	VA 2020	RA 2019
1/164000-710000	Öffentliche Abgaben	2225	3225	24	12	400,00	400,00		400,00	400,00	
1/164000-751000	Feuerwehralarmierung	2231	3231	26	12	4.000,00	4.000,00		4.000,00	4.000,00	
1/164000-754000	Abschnittsfeuerwehrkommando	2231	3231	26	12	2.200,00	2.200,00		2.200,00	2.200,00	
1/164000-778000	Zuschüsse Löschteiche	2234		44	12	5.000,00	5.000,00		0,00	0,00	
SU 22 / 32	Summe Aufwendungen / Auszahlungen operative Gebarung					11.800,00	46.800,00		6.800,00	41.800,00	
SA 0 / SA 1	(0) Nettoergebnis (21 - 22) / (1) Geldfluss operative Gebarung (31 - 32)					-11.800,00	-35.600,00		-6.800,00	-30.600,00	
SU 23	Summe Haushaltsrücklagen					0,00	0,00		0,00	0,00	
SA00	Nettoergebnis nach Zuw./Entn. Haushaltsrücklagen (Saldo 0 +/- SU23)					-11.800,00	-35.600,00				
Investive Gebarung											
SU 33	Summe Einzahlungen investive Gebarung								0,00	0,00	
1/164000-778000	Zuschüsse Löschteiche		3434	44	12	0,00	0,00		5.000,00	5.000,00	
SU 34	Summe Auszahlungen investive Gebarung								5.000,00	5.000,00	
SA2	Saldo (2) Geldfluss aus der Investiven Gebarung (33 - 34)								-5.000,00	-5.000,00	
SA3	Saldo (3) Nettofinanzierungssaldo (Saldo 1 + Saldo 2)								-11.800,00	-35.600,00	
Finanzierungstätigkeit											
SU 35	Summe Einzahlungen aus der Finanzierungstätigkeit								0,00	0,00	
SU 36	Summe Auszahlungen aus der Finanzierungstätigkeit								0,00	0,00	
SA4	Saldo (4) Geldfluss aus der Finanzierungstätigkeit (35 - 36)								0,00	0,00	
SA5	Saldo (5) Geldfluss aus der voranschlagswirksamen Gebarung (Saldo 3 + Saldo 4)								-11.800,00	-35.600,00	
17	Katastrophendienst										
179	Sonstige Einrichtungen und Maßnahmen										
179000	Katastrophendienst										
Operative Gebarung											
SU 21 / 31	Summe Erträge / Einzahlungen operative Gebarung					0,00	0,00		0,00	0,00	
1/179000-400000	Geringwertige Wirtschaftsgüter	2221	3221	23	24	300,00	1.000,00		300,00	1.000,00	
5/179000-611000	Instandh. Strassenbauten	2224	3224	24	24	50.000,00	78.000,00		50.000,00	78.000,00	
1/179000-650000	Zinsen Finanzschulden Inland	2241	3241	25	21	1.400,00	1.800,00		1.400,00	1.800,00	
1/179000-729000	Sonstige Ausgaben	2225	3225	24	24	300,00	200,00		300,00	200,00	
SU 22 / 32	Summe Aufwendungen / Auszahlungen operative Gebarung					52.000,00	81.000,00		52.000,00	81.000,00	
SA 0 / SA 1	(0) Nettoergebnis (21 - 22) / (1) Geldfluss operative Gebarung (31 - 32)					-52.000,00	-81.000,00		-52.000,00	-81.000,00	
SU 23	Summe Haushaltsrücklagen					0,00	0,00		0,00	0,00	
SA00	Nettoergebnis nach Zuw./Entn. Haushaltsrücklagen (Saldo 0 +/- SU23)					-52.000,00	-81.000,00				
Investive Gebarung											
SU 33	Summe Einzahlungen investive Gebarung								0,00	0,00	
SU 34	Summe Auszahlungen investive Gebarung								0,00	0,00	
SA2	Saldo (2) Geldfluss aus der Investiven Gebarung (33 - 34)								0,00	0,00	

		MVAG EH	MVAG FH	QU	AOB	Ergebnisvoranschlag		Finanzierungsvoranschlag			
						VA 2021	VA 2020	RA 2019	VA 2021	VA 2020	RA 2019
SA3	Saldo (3) Nettofinanzierungssaldo (Saldo 1 + Saldo 2)								-52.000,00	-81.000,00	
Finanzierungstätigkeit											
SU 35	Summe Einzahlungen aus der Finanzierungstätigkeit								0,00	0,00	
1/179000-346000	Schuldrückzahlung Finanzunternehmungen		3614	65	21	0,00	0,00		67.500,00	57.100,00	
SU 36	Summe Auszahlungen aus der Finanzierungstätigkeit								67.500,00	57.100,00	
SA4	Saldo (4) Geldfluss aus der Finanzierungstätigkeit (35 – 36)								-67.500,00	-57.100,00	
SA5	Saldo (5) Geldfluss aus der voranschlagswirksamen Gebarung (Saldo 3 + Saldo 4)								-119.500,00	-138.100,00	
18 Landesverteidigung											
180 Zivilschutz											
180000 Zivilschutz											
Operative Gebarung											
SU 21 / 31	Summe Erträge / Einzahlungen operative Gebarung					0,00	0,00		0,00	0,00	
1/180000-565000	Mehrleistungsvergütungen	2211	3211	20	3	2.000,00	3.000,00		2.000,00	3.000,00	
1/180000-580000	DGB zum Ausgleichsfonds für Familienbeihilfen	2212	3212	20	3	100,00	200,00		100,00	200,00	
1/180000-582000	Dienstgeberbeiträge zur sozialen Sicherheit	2212	3212	20	3	500,00	600,00		500,00	600,00	
1/180000-582100	Betriebliche Mitarbeitervorsorge	2212	3212	20	3	0,00	100,00		0,00	100,00	
1/180000-724000	Reisegebühren	2225	3225	24	3	1.500,00	1.500,00		1.500,00	1.500,00	
1/180000-729000	Sonstige Ausgaben	2225	3225	24	24	1.000,00	1.800,00		1.000,00	1.800,00	
1/180000-757000	NÖ Zivilschutzverband Beitrag	2234	3234	27	24	2.100,00	2.100,00		2.100,00	2.100,00	
SU 22 / 32	Summe Aufwendungen / Auszahlungen operative Gebarung					7.200,00	9.300,00		7.200,00	9.300,00	
SA 0 / SA 1	(0) Nettoergebnis (21 - 22) / (1) Geldfluss operative Gebarung (31 – 32)					-7.200,00	-9.300,00		-7.200,00	-9.300,00	
SU 23	Summe Haushaltsrücklagen					0,00	0,00		0,00	0,00	
SA00	Nettoergebnis nach Zuw./Entn. Haushaltsrücklagen (Saldo 0 +/- SU23)					-7.200,00	-9.300,00				
Investive Gebarung											
SU 33	Summe Einzahlungen investive Gebarung								0,00	0,00	
SU 34	Summe Auszahlungen investive Gebarung								0,00	0,00	
SA2	Saldo (2) Geldfluss aus der Investiven Gebarung (33 – 34)								0,00	0,00	
SA3	Saldo (3) Nettofinanzierungssaldo (Saldo 1 + Saldo 2)								-7.200,00	-9.300,00	
Finanzierungstätigkeit											
SU 35	Summe Einzahlungen aus der Finanzierungstätigkeit								0,00	0,00	
SU 36	Summe Auszahlungen aus der Finanzierungstätigkeit								0,00	0,00	
SA4	Saldo (4) Geldfluss aus der Finanzierungstätigkeit (35 – 36)								0,00	0,00	
SA5	Saldo (5) Geldfluss aus der voranschlagswirksamen Gebarung (Saldo 3 + Saldo 4)								-7.200,00	-9.300,00	

	MVAG EH	MVAG FH	QU	AOB	Ergebnisvoranschlag		Finanzierungsvoranschlag			
					VA 2021	VA 2020	RA 2019	VA 2021	VA 2020	RA 2019
2 Unterricht, Erziehung, Sport und Wissenschaft										
20	Gesonderte Verwaltung									
200	Schulamt									
200000	Schulamt									
Operative Gebarung										
SU 21 / 31	Summe Erträge / Einzahlungen operative Gebarung				0,00	0,00	0,00	0,00		
1/200000-400000	Geringwertige Wirtschaftsgüter	2221	3221	23	2	200,00	400,00	200,00	400,00	
1/200000-456000	Büromittel	2221	3221	23	2	300,00	200,00	300,00	200,00	
1/200000-510000	Geldbezüge Vb	2211	3211	20	3	36.500,00	34.800,00	36.500,00	34.800,00	
1/200000-565000	Mehrleistungsvergütungen	2211	3211	20	3	0,00	500,00	0,00	500,00	
1/200000-569000	Sonstige Nebengebühren	2211	3211	20	3	0,00	100,00	0,00	100,00	
1/200000-580000	DGB zum Ausgleichsfonds für Familienbeihilfen	2212	3212	20	3	1.500,00	1.500,00	1.500,00	1.500,00	
1/200000-582000	Dienstgeberbeiträge zur sozialen Sicherheit	2212	3212	20	3	7.600,00	8.000,00	7.600,00	8.000,00	
1/200000-582100	Betriebliche Mitarbeitervorsorge	2212	3212	20	3	0,00	100,00	0,00	100,00	
1/200000-591000	Dotierung von Rückstellungen für Abfertigungen	2214				900,00	900,00	0,00	0,00	
1/200000-592000	Dotierung von Rückstellungen für Jubiläumszuwendungen	2214				700,00	800,00	0,00	0,00	
1/200000-630000	Postdienste	2222	3222	24	2	1.500,00	1.000,00	1.500,00	1.000,00	
1/200000-724000	Reisegebühren	2225	3225	24	3	400,00	300,00	400,00	300,00	
1/200000-728000	Entgelte für sonstige Leistungen	2225	3225	24	2	500,00	200,00	500,00	200,00	
SU 22 / 32	Summe Aufwendungen / Auszahlungen operative Gebarung				50.100,00	48.800,00	48.500,00	47.100,00		
SA 0 / SA 1	(0) Nettoergebnis (21 - 22) / (1) Geldfluss operative Gebarung (31 - 32)				-50.100,00	-48.800,00	-48.500,00	-47.100,00		
SU 23	Summe Haushaltsrücklagen				0,00	0,00	0,00	0,00		
SA00	Nettoergebnis nach Zuw./Entn. Haushaltsrücklagen (Saldo 0 +/- SU23)				-50.100,00	-48.800,00				
Investive Gebarung										
SU 33	Summe Einzahlungen investive Gebarung						0,00	0,00		
SU 34	Summe Auszahlungen investive Gebarung						0,00	0,00		
SA2	Saldo (2) Geldfluss aus der Investiven Gebarung (33 - 34)						0,00	0,00		
SA3	Saldo (3) Nettofinanzierungssaldo (Saldo 1 + Saldo 2)						-48.500,00	-47.100,00		
Finanzierungstätigkeit										
SU 35	Summe Einzahlungen aus der Finanzierungstätigkeit						0,00	0,00		
SU 36	Summe Auszahlungen aus der Finanzierungstätigkeit						0,00	0,00		
SA4	Saldo (4) Geldfluss aus der Finanzierungstätigkeit (35 - 36)						0,00	0,00		
SA5	Saldo (5) Geldfluss aus der voranschlagswirksamen Gebarung (Saldo 3 + Saldo 4)						-48.500,00	-47.100,00		

		MVAG	MVAG	QU	AOB	Ergebnisvoranschlag			Finanzierungsvoranschlag		
		EH	FH			VA 2021	VA 2020	RA 2019	VA 2021	VA 2020	RA 2019
205	Schulaufsicht										
205000	Bezirksschulrat										
	Operative Gebarung										
2/205000+816000	Personalkostenersatz	2114	3114	13	3	8.000,00	8.000,00		8.000,00	8.000,00	
2/205000+868100	Beitrag (Pensionen)	2124	3124	16	3	300,00	300,00		300,00	300,00	
SU 21 / 31	Summe Erträge / Einzahlungen operative Gebarung					8.300,00	8.300,00		8.300,00	8.300,00	
1/205000-760000	Pensionen	2234	3234	21	3	8.300,00	8.300,00		8.300,00	8.300,00	
SU 22 / 32	Summe Aufwendungen / Auszahlungen operative Gebarung					8.300,00	8.300,00		8.300,00	8.300,00	
SA 0 / SA 1	(0) Nettoergebnis (21 - 22) / (1) Geldfluss operative Gebarung (31 - 32)					0,00	0,00		0,00	0,00	
SU 23	Summe Haushaltsrücklagen					0,00	0,00		0,00	0,00	
SA00	Nettoergebnis nach Zuw./Entn. Haushaltsrücklagen (Saldo 0 +/- SU23)					0,00	0,00				
	Investive Gebarung										
SU 33	Summe Einzahlungen investive Gebarung								0,00	0,00	
SU 34	Summe Auszahlungen investive Gebarung								0,00	0,00	
SA2	Saldo (2) Geldfluss aus der Investiven Gebarung (33 - 34)								0,00	0,00	
SA3	Saldo (3) Nettofinanzierungssaldo (Saldo 1 + Saldo 2)								0,00	0,00	
	Finanzierungstätigkeit										
SU 35	Summe Einzahlungen aus der Finanzierungstätigkeit								0,00	0,00	
SU 36	Summe Auszahlungen aus der Finanzierungstätigkeit								0,00	0,00	
SA4	Saldo (4) Geldfluss aus der Finanzierungstätigkeit (35 - 36)								0,00	0,00	
SA5	Saldo (5) Geldfluss aus der voranschlagswirksamen Gebarung (Saldo 3 + Saldo 4)								0,00	0,00	
209	Sonstige Einrichtungen und Maßnahmen										
209000	Schulzentrum Pocksteinerstraße										
	Operative Gebarung										
2/209000+811000	Mieten	2115	3115	14	22	2.200,00	1.700,00		2.200,00	2.000,00	
2/209000+811100	Betriebskostenersätze	2115	3115	14	22	400,00	200,00		400,00	200,00	
2/209000+816600	Verrechnung Schulzentrum	2114	3114	13	22	819.000,00	724.500,00		819.000,00	724.500,00	
2/209000+817000	Erträge aus der Auflösung von sonstigen Rückstellungen	2117				25.800,00	0,00		0,00	0,00	
2/209000+829000	Sonstige Einnahmen	2116	3116	18	22	400,00	500,00		400,00	500,00	
2/209000+861000	Beihilfe Schulbaufonds	2121	3121	15	21	48.000,00	58.800,00		48.000,00	58.800,00	
SU 21 / 31	Summe Erträge / Einzahlungen operative Gebarung					895.800,00	785.700,00		870.000,00	786.000,00	
1/209000-400000	Geringwertige Wirtschaftsgüter	2221	3221	23	22	3.500,00	4.500,00		3.500,00	4.500,00	
1/209000-454000	Reinigungsmittel	2221	3221	23	22	15.500,00	17.500,00		15.500,00	17.500,00	
1/209000-459000	Sonstige Verbrauchsgüter	2221	3221	23	22	3.500,00	3.500,00		3.500,00	3.500,00	
1/209000-510000	Geldbezüge Vb	2211	3211	20	3	179.800,00	162.100,00		179.800,00	162.100,00	
1/209000-511100	Abfertigungen	2211	3211	20	3	26.400,00	0,00		26.400,00	0,00	

		MVAG	MVAG	QU	AOB	Ergebnisvoranschlag		Finanzierungsvoranschlag			
		EH	FH			VA 2021	VA 2020	RA 2019	VA 2021	VA 2020	RA 2019
1/209000-523000	Fallweise Bedienstete	2211	3211	20	3	10.000,00	12.000,00		10.000,00	12.000,00	
1/209000-565000	Mehrleistungsvergütungen	2211	3211	20	3	3.000,00	3.000,00		3.000,00	3.000,00	
1/209000-580000	DGB zum Ausgleichsfonds für Familienbeihilfen	2212	3212	20	3	7.600,00	6.000,00		7.600,00	6.000,00	
1/209000-582000	Dienstgeberbeiträge zur sozialen Sicherheit	2212	3212	20	3	38.800,00	35.400,00		38.800,00	35.400,00	
1/209000-582100	Betriebliche Mitarbeitervorsorge	2212	3212	20	3	2.200,00	2.200,00		2.200,00	2.200,00	
1/209000-591000	Dotierung von Rückstellungen für Abfertigungen	2214				700,00	1.000,00		0,00	0,00	
1/209000-592000	Dotierung von Rückstellungen für Jubiläumswendungen	2214				2.500,00	1.600,00		0,00	0,00	
1/209000-600000	Strom	2222	3222	24	22	32.000,00	33.000,00		32.000,00	33.000,00	
1/209000-600300	Wärmelieferung	2222	3222	24	22	42.500,00	47.000,00		42.500,00	47.000,00	
1/209000-610000	Instandhaltung Grünanlagen	2224	3224	24	22	800,00	500,00		800,00	500,00	
1/209000-614000	Instandhaltung Gebäude	2224	3224	24	22	55.000,00	62.500,00		55.000,00	62.500,00	
1/209000-618000	Instandhaltung Einrichtung	2224	3224	24	22	2.000,00	2.500,00		2.000,00	2.500,00	
1/209000-631000	Telekommunikationsdienste	2222	3222	24	22	1.300,00	1.200,00		1.300,00	1.200,00	
1/209000-670000	Versicherungen	2222	3222	24	22	12.300,00	12.300,00		12.300,00	12.300,00	
1/209000-680000	Planmäßige Abschreibung	2226				7.200,00	8.600,00		0,00	0,00	
1/209000-705000	Leasing Schulzentrum	2223	3223	24	22	343.800,00	343.800,00		343.800,00	343.800,00	
1/209000-705010	Leasing Fahrzeuge	2223	3223	24	22	5.200,00	3.500,00		5.200,00	3.500,00	
1/209000-710000	Öffentliche Abgaben gem. FAG	2225	3225	24	22	7.300,00	7.300,00		7.300,00	7.300,00	
1/209000-711000	Gebühren für die Benützung von Gemeindeeinrichtungen gem. FAG	2225	3225	24	22	40.000,00	40.000,00		40.000,00	40.000,00	
1/209000-728000	Entgelte für sonstige Leistungen	2225	3225	24	22	4.500,00	7.000,00		4.500,00	7.000,00	
1/209000-728800	Bauhofleistungen	2225	3225	24	22	10.000,00	6.000,00		10.000,00	6.000,00	
SU 22 / 32	Summe Aufwendungen / Auszahlungen operative Gebarung					857.400,00	824.000,00		847.000,00	812.800,00	
SA 0 / SA 1	(0) Nettoergebnis (21 - 22) / (1) Geldfluss operative Gebarung (31 - 32)					38.400,00	-38.300,00		23.000,00	-26.800,00	
SU 23	Summe Haushaltsrücklagen					0,00	0,00		0,00	0,00	
SA00	Nettoergebnis nach Zuw./Entn. Haushaltsrücklagen (Saldo 0 +/- SU23)					38.400,00	-38.300,00				
Investive Gebarung											
SU 33	Summe Einzahlungen investive Gebarung								0,00	0,00	
1/209000-010000	Gebäude		3413	40	22	0,00	0,00		21.000,00	0,00	
1/209000-042000	Ausstattung Schulzentrum		3415	41	22	0,00	0,00		2.000,00	3.000,00	
SU 34	Summe Auszahlungen investive Gebarung								23.000,00	3.000,00	
SA2	Saldo (2) Geldfluss aus der Investiven Gebarung (33 - 34)								-23.000,00	-3.000,00	
SA3	Saldo (3) Nettofinanzierungssaldo (Saldo 1 + Saldo 2)								0,00	-29.800,00	
Finanzierungstätigkeit											
SU 35	Summe Einzahlungen aus der Finanzierungstätigkeit								0,00	0,00	
SU 36	Summe Auszahlungen aus der Finanzierungstätigkeit								0,00	0,00	

		MVAG	MVAG	QU	AOB	Ergebnisvoranschlag			Finanzierungsvoranschlag		
		EH	FH			VA 2021	VA 2020	RA 2019	VA 2021	VA 2020	RA 2019
SA4	Saldo (4) Geldfluss aus der Finanzierungstätigkeit (35 – 36)								0,00	0,00	
SA5	Saldo (5) Geldfluss aus der voranschlagswirksamen Gebarung (Saldo 3 + Saldo 4)								0,00	-29.800,00	
21	Allgemeinbildender Unterricht										
211	Volksschulen										
211000	Volksschule Waidhofen										
Operative Gebarung											
2/211000+810000	Elternbeiträge Nachmittagsbetreuung	2114	3114	13	2	86.000,00	55.000,00		86.000,00	55.000,00	
2/211000+810100	Elternbeiträge Ferienbetreuung	2114	3114	13	2	8.000,00	8.000,00		8.000,00	8.000,00	
2/211000+813000	Erträge aus der Auflösung von Investitionszuschüssen (Kapitaltransfers)	2127				13.000,00	13.000,00		0,00	0,00	
2/211000+861000	Beitrag Land NÖ Freiraumklasse	2121	3121	15	2	50.000,00	0,00		50.000,00	0,00	
2/211000+861400	Beitrag Land NÖ Nachmittagsbetreuung	2121	3121	15	2	45.000,00	45.000,00		45.000,00	45.000,00	
2/211000+861500	Beitrag Land NÖ Sommerbetreuung	2121	3121	15	2	3.500,00	3.000,00		3.500,00	3.000,00	
2/211000+862000	Schulerhaltungsbeiträge	2121	3121	15	21	3.000,00	3.000,00		3.000,00	3.000,00	
SU 21 / 31	Summe Erträge / Einzahlungen operative Gebarung					208.500,00	127.000,00		195.500,00	114.000,00	
1/211000-400000	Geringwertige Wirtschaftsgüter	2221	3221	23	2	11.300,00	8.000,00		11.300,00	8.000,00	
1/211000-400100	Gw. Lehr- und Lernmittel	2221	3221	23	2	3.800,00	3.500,00		3.800,00	3.500,00	
1/211000-400200	Dienstbekleidung	2221	3221	23	2	200,00	200,00		200,00	200,00	
1/211000-456000	Büromittel	2221	3221	23	2	3.000,00	2.700,00		3.000,00	2.700,00	
1/211000-457000	Druckwerke	2221	3221	23	2	1.700,00	1.700,00		1.700,00	1.700,00	
1/211000-457100	Lehrer- und Schülerbücherei	2221	3221	23	2	1.200,00	1.500,00		1.200,00	1.500,00	
1/211000-459000	Sonstige Verbrauchsgüter	2221	3221	23	2	300,00	300,00		300,00	300,00	
1/211000-459200	Handarbeitsmaterial	2221	3221	23	2	1.800,00	1.800,00		1.800,00	1.800,00	
1/211000-510000	Geldbezüge Vb	2211	3211	20	3	27.500,00	27.100,00		27.500,00	27.100,00	
1/211000-523000	Fallweise Bedienstete	2211	3211	20	3	3.000,00	3.000,00		3.000,00	3.000,00	
1/211000-569000	Sonstige Nebengebühren	2211	3211	20	3	2.000,00	2.000,00		2.000,00	2.000,00	
1/211000-580000	DGB zum Ausgleichsfonds für Familienbeihilfen	2212	3212	20	3	1.300,00	1.300,00		1.300,00	1.300,00	
1/211000-582000	Dienstgeberbeiträge zur sozialen Sicherheit	2212	3212	20	3	6.500,00	6.400,00		6.500,00	6.400,00	
1/211000-582100	Betriebliche Mitarbeitervorsorge	2212	3212	20	3	500,00	500,00		500,00	500,00	
1/211000-592000	Dotierung von Rückstellungen für Jubiläumsszuwendungen	2214				800,00	700,00		0,00	0,00	
1/211000-618000	Instandhaltung Einrichtung	2224	3224	24	2	500,00	500,00		500,00	500,00	
1/211000-630000	Postdienste	2222	3222	24	2	200,00	200,00		200,00	200,00	
1/211000-631000	Telekommunikationsdienste	2222	3222	24	2	500,00	300,00		500,00	300,00	
1/211000-680000	Planmäßige Abschreibung	2226				20.700,00	16.900,00		0,00	0,00	
1/211000-728000	Entgelte für sonstige Leistungen	2225	3225	24	2	9.700,00	4.500,00		9.700,00	4.500,00	

		MVAG	MVAG	QU	AOB	Ergebnisvoranschlag		Finanzierungsvoranschlag			
		EH	FH			VA 2021	VA 2020	RA 2019	VA 2021	VA 2020	RA 2019
1/211000-728100	Unterrichtsfilmbeitrag	2225	3225	24	2	1.100,00	1.100,00		1.100,00	1.100,00	
1/211000-728200	Kostenbeitrag Nachmittagsbetreuung	2225	3225	24	2	80.000,00	108.000,00		80.000,00	108.000,00	
1/211000-728210	Kostenbeitrag Mittagessen	2225	3225	24	2	28.000,00	0,00		28.000,00	0,00	
1/211000-728300	Ärztliche Betreuung	2225	3225	24	2	3.000,00	3.000,00		3.000,00	3.000,00	
1/211000-728400	Sommerbetreuung	2225	3225	24	2	14.000,00	14.000,00		14.000,00	14.000,00	
1/211000-728500	Reprographievergütung	2225	3225	24	2	100,00	100,00		100,00	100,00	
1/211000-728800	Bauhofleistungen	2225	3225	24	2	1.500,00	1.000,00		1.500,00	1.000,00	
1/211000-729000	Sonstige Ausgaben	2225	3225	24	2	300,00	300,00		300,00	300,00	
1/211000-729600	Kostenanteil Schulzentrum	2225	3225	24	22	180.000,00	159.000,00		180.000,00	159.000,00	
SU 22 / 32	Summe Aufwendungen / Auszahlungen operative Gebarung					404.500,00	369.600,00		383.000,00	352.000,00	
SA 0 / SA 1	(0) Nettoergebnis (21 - 22) / (1) Geldfluss operative Gebarung (31 - 32)					-196.000,00	-242.600,00		-187.500,00	-238.000,00	
SU 23	Summe Haushaltsrücklagen					0,00	0,00		0,00	0,00	
SA00	Nettoergebnis nach Zuw./Entn. Haushaltsrücklagen (Saldo 0 +/- SU23)					-196.000,00	-242.600,00				
Investive Gebarung											
SU 33	Summe Einzahlungen investive Gebarung								0,00	0,00	
1/211000-042000	Schulausstattung		3415	41	2	0,00	0,00		89.200,00	34.700,00	
1/211000-042100	Lehrmittel		3415	41	2	0,00	0,00		15.000,00	0,00	
SU 34	Summe Auszahlungen investive Gebarung								104.200,00	34.700,00	
SA2	Saldo (2) Geldfluss aus der Investiven Gebarung (33 - 34)								-104.200,00	-34.700,00	
SA3	Saldo (3) Nettofinanzierungssaldo (Saldo 1 + Saldo 2)								-291.700,00	-272.700,00	
Finanzierungstätigkeit											
SU 35	Summe Einzahlungen aus der Finanzierungstätigkeit								0,00	0,00	
SU 36	Summe Auszahlungen aus der Finanzierungstätigkeit								0,00	0,00	
SA4	Saldo (4) Geldfluss aus der Finanzierungstätigkeit (35 - 36)								0,00	0,00	
SA5	Saldo (5) Geldfluss aus der voranschlagswirksamen Gebarung (Saldo 3 + Saldo 4)								-291.700,00	-272.700,00	
211100 Volksschule Konradsheim											
Operative Gebarung											
2/211100+829000	Sonstige Einnahmen	2116	3116	18	2	100,00	100,00		100,00	100,00	
SU 21 / 31	Summe Erträge / Einzahlungen operative Gebarung					100,00	100,00		100,00	100,00	
1/211100-400000	Geringwertige Wirtschaftsgüter	2221	3221	23	2	1.000,00	800,00		1.000,00	800,00	
1/211100-400100	Gw. Lehr- und Lernmittel	2221	3221	23	2	1.500,00	700,00		1.500,00	700,00	
1/211100-400200	Dienstbekleidung	2221	3221	23	2	100,00	100,00		100,00	100,00	
1/211100-454000	Reinigungsmittel	2221	3221	23	22	500,00	400,00		500,00	400,00	
1/211100-456000	Büromittel	2221	3221	23	2	1.200,00	700,00		1.200,00	700,00	
1/211100-457000	Druckwerke	2221	3221	23	2	300,00	400,00		300,00	400,00	
1/211100-457100	Lehrer- und Schülerbücherei	2221	3221	23	2	400,00	400,00		400,00	400,00	
1/211100-459000	Sonstige Verbrauchsgüter	2221	3221	23	2	100,00	100,00		100,00	100,00	

		MVAG	MVAG	QU	AOB	Ergebnisvoranschlag		Finanzierungsvoranschlag			
		EH	FH			VA 2021	VA 2020	RA 2019	VA 2021	VA 2020	RA 2019
1/211100-459200	Handarbeitsmaterial	2221	3221	23	2	300,00	300,00		300,00	300,00	
1/211100-510000	Geldbezüge Vb	2211	3211	20	3	17.900,00	17.500,00		17.900,00	17.500,00	
1/211100-523000	Fallweise Bedienstete	2211	3211	20	3	700,00	700,00		700,00	700,00	
1/211100-569000	Sonstige Nebengebühren	2211	3211	20	3	1.200,00	1.200,00		1.200,00	1.200,00	
1/211100-580000	DGB zum Ausgleichsfonds für Familienbeihilfen	2212	3212	20	3	800,00	800,00		800,00	800,00	
1/211100-582000	Dienstgeberbeiträge zur sozialen Sicherheit	2212	3212	20	3	4.000,00	3.900,00		4.000,00	3.900,00	
1/211100-582100	Betriebliche Mitarbeitervorsorge	2212	3212	20	3	300,00	300,00		300,00	300,00	
1/211100-592000	Dotierung von Rückstellungen für Jubiläumswendungen	2214				200,00	200,00		0,00	0,00	
1/211100-600000	Strom	2222	3222	24	22	10.800,00	12.200,00		10.800,00	12.200,00	
1/211100-610000	Instandhaltung Grünanlagen	2224	3224	24	22	200,00	200,00		200,00	200,00	
1/211100-614000	Instandhaltung Gebäude	2224	3224	24	22	4.000,00	4.500,00		4.000,00	4.500,00	
1/211100-618000	Instandhaltung Einrichtung	2224	3224	24	2	500,00	500,00		500,00	500,00	
1/211100-630000	Postdienste	2222	3222	24	2	100,00	100,00		100,00	100,00	
1/211100-631000	Telekommunikationsdienste	2222	3222	24	2	800,00	900,00		800,00	900,00	
1/211100-670000	Versicherungen	2222	3222	24	22	1.700,00	1.700,00		1.700,00	1.700,00	
1/211100-680000	Planmäßige Abschreibung	2226				7.700,00	7.600,00		0,00	0,00	
1/211100-700000	Miete Turnplatz	2223	3223	24	22	100,00	100,00		100,00	100,00	
1/211100-710000	Öffentliche Abgaben gem. FAG	2225	3225	24	2	200,00	200,00		200,00	200,00	
1/211100-711000	Gebühren für die Benützung von Gemeindeeinrichtungen gem. FAG	2225	3225	24	2	3.400,00	3.400,00		3.400,00	3.400,00	
1/211100-728000	Entgelte für sonstige Leistungen	2225	3225	24	2	700,00	800,00		700,00	800,00	
1/211100-728100	Unterrichtsfilmbeitrag	2225	3225	24	2	300,00	300,00		300,00	300,00	
1/211100-728300	Ärztliche Betreuung	2225	3225	24	2	700,00	700,00		700,00	700,00	
1/211100-728500	Reprographievergütung	2225	3225	24	2	100,00	100,00		100,00	100,00	
1/211100-728800	Bauhofleistungen	2225	3225	24	22	3.000,00	3.000,00		3.000,00	3.000,00	
1/211100-768000	Schülertransportkosten	2234	3234	27	2	700,00	700,00		700,00	700,00	
SU 22 / 32	Summe Aufwendungen / Auszahlungen operative Gebarung					65.500,00	65.500,00		57.600,00	57.700,00	
SA 0 / SA 1	(0) Nettoergebnis (21 - 22) / (1) Geldfluss operative Gebarung (31 - 32)					-65.400,00	-65.400,00		-57.500,00	-57.600,00	
SU 23	Summe Haushaltsrücklagen					0,00	0,00		0,00	0,00	
SA00	Nettoergebnis nach Zuw./Entn. Haushaltsrücklagen (Saldo 0 +/- SU23)					-65.400,00	-65.400,00				
Investive Gebarung											
SU 33	Summe Einzahlungen investive Gebarung								0,00	0,00	
1/211100-042000	Schulausstattung		3415	41	2	0,00	0,00		5.700,00	1.000,00	
5/211100-061000	Im Bau befindliche Gebäude und Bauten (Architekturwettbewerb)		3413	40	22	0,00	0,00		20.000,00	0,00	
SU 34	Summe Auszahlungen investive Gebarung								25.700,00	1.000,00	
SA2	Saldo (2) Geldfluss aus der Investiven Gebarung (33 - 34)								-25.700,00	-1.000,00	

		MVAG	MVAG	QU	AOB	Ergebnisvoranschlag			Finanzierungsvoranschlag		
		EH	FH			VA 2021	VA 2020	RA 2019	VA 2021	VA 2020	RA 2019
SA3	Saldo (3) Nettofinanzierungssaldo (Saldo 1 + Saldo 2)								-83.200,00	-58.600,00	
Finanzierungstätigkeit											
6/211100+346000	Schuldaufnahme Finanzunternehmungen		3514	55	21	0,00	0,00		20.000,00	0,00	
SU 35	Summe Einzahlungen aus der Finanzierungstätigkeit								20.000,00	0,00	
SU 36	Summe Auszahlungen aus der Finanzierungstätigkeit								0,00	0,00	
SA4	Saldo (4) Geldfluss aus der Finanzierungstätigkeit (35 – 36)								20.000,00	0,00	
SA5	Saldo (5) Geldfluss aus der voranschlagswirksamen Gebarung (Saldo 3 + Saldo 4)								-63.200,00	-58.600,00	
211200	Volksschule St. Georgen/Kl.										
Operative Gebarung											
2/211200+829000	Sonstige Einnahmen	2116	3116	18	2	500,00	500,00		500,00	500,00	
2/211200+862000	Schulerhaltsbeiträge	2121	3121	15	21	3.000,00	4.000,00		3.000,00	4.000,00	
SU 21 / 31	Summe Erträge / Einzahlungen operative Gebarung					3.500,00	4.500,00		3.500,00	4.500,00	
1/211200-400000	Geringwertige Wirtschaftsgüter	2221	3221	23	2	1.800,00	2.100,00		1.800,00	2.100,00	
1/211200-400100	Gw. Lehr- und Lernmittel	2221	3221	23	2	1.400,00	1.300,00		1.400,00	1.300,00	
1/211200-454000	Reinigungsmittel	2221	3221	23	22	500,00	500,00		500,00	500,00	
1/211200-456000	Büromittel	2221	3221	23	2	600,00	600,00		600,00	600,00	
1/211200-457000	Druckwerke	2221	3221	23	2	400,00	400,00		400,00	400,00	
1/211200-457100	Lehrer- und Schülerbücherei	2221	3221	23	2	400,00	400,00		400,00	400,00	
1/211200-459000	Sonstige Verbrauchsgüter	2221	3221	23	2	200,00	200,00		200,00	200,00	
1/211200-459200	Handarbeitsmaterial	2221	3221	23	2	200,00	200,00		200,00	200,00	
1/211200-510000	Geldbezüge Vb	2211	3211	20	3	13.000,00	21.100,00		13.000,00	21.100,00	
1/211200-523000	Fallweise Bedienstete	2211	3211	20	3	1.400,00	800,00		1.400,00	800,00	
1/211200-565000	Mehrleistungsvergütungen	2211	3211	20	3	300,00	300,00		300,00	300,00	
1/211200-569000	Sonstige Nebengebühren	2211	3211	20	3	700,00	700,00		700,00	700,00	
1/211200-580000	DGB zum Ausgleichsfonds für Familienbeihilfen	2212	3212	20	3	500,00	900,00		500,00	900,00	
1/211200-582000	Dienstgeberbeiträge zur sozialen Sicherheit	2212	3212	20	3	3.000,00	4.500,00		3.000,00	4.500,00	
1/211200-582100	Betriebliche Mitarbeitervorsorge	2212	3212	20	3	200,00	400,00		200,00	400,00	
1/211200-592000	Dotierung von Rückstellungen für Jubiläumswendungen	2214				300,00	0,00		0,00	0,00	
1/211200-600000	Strom	2222	3222	24	22	600,00	600,00		600,00	600,00	
1/211200-600300	Wärmelieferung	2222	3222	24	22	6.500,00	6.000,00		6.500,00	6.000,00	
1/211200-614000	Instandhaltung Gebäude	2224	3224	24	22	5.000,00	1.600,00		5.000,00	1.600,00	
1/211200-618000	Instandhaltung Einrichtung	2224	3224	24	2	500,00	500,00		500,00	500,00	
1/211200-630000	Postdienste	2222	3222	24	2	100,00	100,00		100,00	100,00	
1/211200-631000	Telekommunikationsdienste	2222	3222	24	2	600,00	600,00		600,00	600,00	
1/211200-670000	Versicherungen	2222	3222	24	22	1.300,00	1.300,00		1.300,00	1.300,00	

		MVAG	MVAG	QU	AOB	Ergebnisvoranschlag		Finanzierungsvoranschlag			
		EH	FH			VA 2021	VA 2020	RA 2019	VA 2021	VA 2020	RA 2019
1/211200-680000	Planmäßige Abschreibung	2226				5.000,00	4.800,00		0,00	0,00	
1/211200-710000	Öffentliche Abgaben gem. FAG	2225	3225	24	2	100,00	100,00		100,00	100,00	
1/211200-711000	Gebühren für die Benützung von Gemeindeeinrichtungen gem. FAG	2225	3225	24	2	2.100,00	2.100,00		2.100,00	2.100,00	
1/211200-728000	Entgelte für sonstige Leistungen	2225	3225	24	2	800,00	900,00		800,00	900,00	
1/211200-728100	Unterrichtsfilmbeitrag	2225	3225	24	2	200,00	200,00		200,00	200,00	
1/211200-728300	Ärztliche Betreuung	2225	3225	24	2	600,00	600,00		600,00	600,00	
1/211200-728500	Reprographievergütung	2225	3225	24	2	100,00	100,00		100,00	100,00	
1/211200-728800	Bauhofleistungen	2225	3225	24	22	1.500,00	1.300,00		1.500,00	1.300,00	
1/211200-768000	Schülertransportkosten	2234	3234	27	2	700,00	700,00		700,00	700,00	
SU 22 / 32	Summe Aufwendungen / Auszahlungen operative Gebarung					50.600,00	55.900,00		45.300,00	51.100,00	
SA 0 / SA 1	(0) Nettoergebnis (21 - 22) / (1) Geldfluss operative Gebarung (31 - 32)					-47.100,00	-51.400,00		-41.800,00	-46.600,00	
SU 23	Summe Haushaltsrücklagen					0,00	0,00		0,00	0,00	
SA00	Nettoergebnis nach Zuw./Entn. Haushaltsrücklagen (Saldo 0 +/- SU23)					-47.100,00	-51.400,00				
Investive Gebarung											
SU 33	Summe Einzahlungen investive Gebarung								0,00	0,00	
1/211200-042000	Schulausstattung		3415	41	2	0,00	0,00		900,00	0,00	
1/211200-042100	Lehrmittel		3415	41	2	0,00	0,00		900,00	0,00	
SU 34	Summe Auszahlungen investive Gebarung								1.800,00	0,00	
SA2	Saldo (2) Geldfluss aus der Investiven Gebarung (33 - 34)								-1.800,00	0,00	
SA3	Saldo (3) Nettofinanzierungssaldo (Saldo 1 + Saldo 2)								-43.600,00	-46.600,00	
Finanzierungstätigkeit											
SU 35	Summe Einzahlungen aus der Finanzierungstätigkeit								0,00	0,00	
SU 36	Summe Auszahlungen aus der Finanzierungstätigkeit								0,00	0,00	
SA4	Saldo (4) Geldfluss aus der Finanzierungstätigkeit (35 - 36)								0,00	0,00	
SA5	Saldo (5) Geldfluss aus der voranschlagswirksamen Gebarung (Saldo 3 + Saldo 4)								-43.600,00	-46.600,00	
211300	Volksschule St. Leonhard/W.										
Operative Gebarung											
2/211300+829000	Sonstige Einnahmen	2116	3116	18	2	100,00	100,00		100,00	100,00	
SU 21 / 31	Summe Erträge / Einzahlungen operative Gebarung					100,00	100,00		100,00	100,00	
1/211300-400000	Geringwertige Wirtschaftsgüter	2221	3221	23	2	2.100,00	2.200,00		2.100,00	2.200,00	
1/211300-400100	Gw. Lehr- und Lernmittel	2221	3221	23	2	1.200,00	400,00		1.200,00	400,00	
1/211300-400200	Dienstbekleidung	2221	3221	23	2	100,00	100,00		100,00	100,00	
1/211300-451000	Brennstoffe	2221	3221	23	22	7.500,00	8.500,00		7.500,00	8.500,00	
1/211300-454000	Reinigungsmittel	2221	3221	23	22	400,00	400,00		400,00	400,00	
1/211300-456000	Büromittel	2221	3221	23	2	1.000,00	600,00		1.000,00	600,00	
1/211300-457000	Druckwerke	2221	3221	23	2	300,00	300,00		300,00	300,00	

		MVAG	MVAG	QU	AOB	Ergebnisvoranschlag		Finanzierungsvoranschlag			
		EH	FH			VA 2021	VA 2020	RA 2019	VA 2021	VA 2020	RA 2019
1/211300-457100	Lehrer- und Schülerbücherei	2221	3221	23	2	300,00	300,00		300,00	300,00	
1/211300-459000	Sonstige Verbrauchsgüter	2221	3221	23	2	200,00	200,00		200,00	200,00	
1/211300-459200	Handarbeitsmaterial	2221	3221	23	2	200,00	200,00		200,00	200,00	
1/211300-510000	Geldbezüge Vb	2211	3211	20	3	17.100,00	16.100,00		17.100,00	16.100,00	
1/211300-523000	Fallweise Bedienstete	2211	3211	20	3	700,00	3.500,00		700,00	3.500,00	
1/211300-565000	Mehrleistungsvergütungen	2211	3211	20	3	0,00	300,00		0,00	300,00	
1/211300-580000	DGB zum Ausgleichsfonds für Familienbeihilfen	2212	3212	20	3	700,00	800,00		700,00	800,00	
1/211300-582000	Dienstgeberbeiträge zur sozialen Sicherheit	2212	3212	20	3	3.600,00	3.800,00		3.600,00	3.800,00	
1/211300-582100	Betriebliche Mitarbeitervorsorge	2212	3212	20	3	300,00	300,00		300,00	300,00	
1/211300-592000	Dotierung von Rückstellungen für Jubiläumszuwendungen	2214				200,00	200,00		0,00	0,00	
1/211300-600000	Strom	2222	3222	24	22	1.400,00	1.500,00		1.400,00	1.500,00	
1/211300-610000	Instandhaltung Grünanlagen	2224	3224	24	22	300,00	300,00		300,00	300,00	
1/211300-614000	Instandhaltung Gebäude	2224	3224	24	22	1.400,00	1.500,00		1.400,00	1.500,00	
1/211300-618000	Instandhaltung Einrichtung	2224	3224	24	2	500,00	500,00		500,00	500,00	
1/211300-630000	Postdienste	2222	3222	24	2	100,00	100,00		100,00	100,00	
1/211300-631000	Telekommunikationsdienste	2222	3222	24	2	500,00	500,00		500,00	500,00	
1/211300-670000	Versicherungen	2222	3222	24	22	1.400,00	1.300,00		1.400,00	1.300,00	
1/211300-680000	Planmäßige Abschreibung	2226				2.700,00	2.700,00		0,00	0,00	
1/211300-700000	Sonstige Betriebskosten	2223	3223	24	2	700,00	700,00		700,00	700,00	
1/211300-711000	Gebühren für die Benützung von Gemeindeeinrichtungen gem. FAG	2225	3225	24	2	1.400,00	1.400,00		1.400,00	1.400,00	
1/211300-728000	Entgelte für sonstige Leistungen	2225	3225	24	2	500,00	500,00		500,00	500,00	
1/211300-728100	Unterrichtsfilmbeitrag	2225	3225	24	2	100,00	100,00		100,00	100,00	
1/211300-728300	Ärztliche Betreuung	2225	3225	24	2	300,00	400,00		300,00	400,00	
1/211300-728500	Reprographievergütung	2225	3225	24	2	100,00	100,00		100,00	100,00	
1/211300-728800	Bauhofleistungen	2225	3225	24	22	2.000,00	2.000,00		2.000,00	2.000,00	
1/211300-768000	Schülertransportkosten	2234	3234	27	2	700,00	700,00		700,00	700,00	
SU 22 / 32	Summe Aufwendungen / Auszahlungen operative Gebarung					50.000,00	52.500,00		47.100,00	49.600,00	
SA 0 / SA 1	(0) Nettoergebnis (21 - 22) / (1) Geldfluss operative Gebarung (31 - 32)					-49.900,00	-52.400,00		-47.000,00	-49.500,00	
SU 23	Summe Haushaltsrücklagen					0,00	0,00		0,00	0,00	
SA00	Nettoergebnis nach Zuw./Entn. Haushaltsrücklagen (Saldo 0 +/- SU23)					-49.900,00	-52.400,00				
Investive Gebarung											
SU 33	Summe Einzahlungen investive Gebarung								0,00	0,00	
1/211300-042000	Schulausstattung		3415	41	2	0,00	0,00		1.000,00	0,00	
SU 34	Summe Auszahlungen investive Gebarung								1.000,00	0,00	
SA2	Saldo (2) Geldfluss aus der Investiven Gebarung (33 - 34)								-1.000,00	0,00	
SA3	Saldo (3) Nettofinanzierungssaldo (Saldo 1 + Saldo 2)								-48.000,00	-49.500,00	

		MVAG	MVAG	QU	AOB	Ergebnisvoranschlag			Finanzierungsvoranschlag		
		EH	FH			VA 2021	VA 2020	RA 2019	VA 2021	VA 2020	RA 2019
Finanzierungstätigkeit											
SU 35	Summe Einzahlungen aus der Finanzierungstätigkeit								0,00	0,00	
SU 36	Summe Auszahlungen aus der Finanzierungstätigkeit								0,00	0,00	
SA4	Saldo (4) Geldfluss aus der Finanzierungstätigkeit (35 – 36)								0,00	0,00	
SA5	Saldo (5) Geldfluss aus der voranschlagswirksamen Gebarung (Saldo 3 + Saldo 4)								-48.000,00	-49.500,00	
211400 Volksschule Windhag											
Operative Gebarung											
2/211400+817000	Erträge aus der Auflösung von sonstigen Rückstellungen	2117				16.200,00	0,00		0,00	0,00	
2/211400+829000	Sonstige Einnahmen	2116	3116	18	2	2.500,00	2.000,00		2.500,00	2.000,00	
SU 21 / 31	Summe Erträge / Einzahlungen operative Gebarung					18.700,00	2.000,00		2.500,00	2.000,00	
1/211400-400000	Geringwertige Wirtschaftsgüter	2221	3221	23	2	2.000,00	1.600,00		2.000,00	1.600,00	
1/211400-400100	Gw. Lehr- und Lernmittel	2221	3221	23	2	600,00	600,00		600,00	600,00	
1/211400-400200	Dienstbekleidung	2221	3221	23	2	100,00	100,00		100,00	100,00	
1/211400-451000	Brennstoffe	2221	3221	23	22	8.500,00	9.000,00		8.500,00	9.000,00	
1/211400-454000	Reinigungsmittel	2221	3221	23	22	400,00	300,00		400,00	300,00	
1/211400-456000	Büromittel	2221	3221	23	2	800,00	700,00		800,00	700,00	
1/211400-457000	Druckwerke	2221	3221	23	2	300,00	300,00		300,00	300,00	
1/211400-457100	Lehrer- und Schülerbücherei	2221	3221	23	2	400,00	400,00		400,00	400,00	
1/211400-459000	Sonstige Verbrauchsgüter	2221	3221	23	2	100,00	100,00		100,00	100,00	
1/211400-459200	Handarbeitsmaterial	2221	3221	23	2	200,00	200,00		200,00	200,00	
1/211400-510000	Geldbezüge Vb	2211	3211	20	3	30.300,00	19.600,00		30.300,00	19.600,00	
1/211400-511100	Abfertigungen	2211	3211	20	3	16.700,00	0,00		16.700,00	0,00	
1/211400-523000	Fallweise Bedienstete	2211	3211	20	3	700,00	700,00		700,00	700,00	
1/211400-569000	Sonstige Nebengebühren	2211	3211	20	3	1.200,00	1.000,00		1.200,00	1.000,00	
1/211400-580000	DGB zum Ausgleichsfonds für Familienbeihilfen	2212	3212	20	3	1.300,00	900,00		1.300,00	900,00	
1/211400-582000	Dienstgeberbeiträge zur sozialen Sicherheit	2212	3212	20	3	6.600,00	4.400,00		6.600,00	4.400,00	
1/211400-582100	Betriebliche Mitarbeitervorsorge	2212	3212	20	3	300,00	100,00		300,00	100,00	
1/211400-591000	Dotierung von Rückstellungen für Abfertigungen	2214				0,00	200,00		0,00	0,00	
1/211400-592000	Dotierung von Rückstellungen für Jubiläumszuwendungen	2214				200,00	0,00		0,00	0,00	
1/211400-600000	Strom	2222	3222	24	22	1.400,00	1.400,00		1.400,00	1.400,00	
1/211400-610000	Instandhaltung Grünanlagen	2224	3224	24	22	100,00	100,00		100,00	100,00	
1/211400-614000	Instandhaltung Gebäude	2224	3224	24	22	5.500,00	14.000,00		5.500,00	14.000,00	
1/211400-618000	Instandhaltung Einrichtung	2224	3224	24	2	500,00	500,00		500,00	500,00	
1/211400-630000	Postdienste	2222	3222	24	2	100,00	100,00		100,00	100,00	

		MVAG	MVAG	QU	AOB	Ergebnisvoranschlag		Finanzierungsvoranschlag			
		EH	FH			VA 2021	VA 2020	RA 2019	VA 2021	VA 2020	RA 2019
1/211400-631000	Telekommunikationsdienste	2222	3222	24	2	600,00	600,00		600,00	600,00	
1/211400-670000	Versicherungen	2222	3222	24	22	700,00	700,00		700,00	700,00	
1/211400-680000	Planmäßige Abschreibung	2226				19.200,00	19.200,00		0,00	0,00	
1/211400-700000	Sonstige Betriebskosten	2223	3223	24	22	200,00	100,00		200,00	100,00	
1/211400-711000	Gebühren für die Benützung von Gemeindeeinrichtungen gem. FAG	2225	3225	24	2	3.400,00	3.400,00		3.400,00	3.400,00	
1/211400-728000	Entgelte für sonstige Leistungen	2225	3225	24	2	800,00	800,00		800,00	800,00	
1/211400-728100	Unterrichtsfilmbeitrag	2225	3225	24	2	200,00	200,00		200,00	200,00	
1/211400-728300	Ärztliche Betreuung	2225	3225	24	2	600,00	600,00		600,00	600,00	
1/211400-728500	Reprographievergütung	2225	3225	24	2	100,00	100,00		100,00	100,00	
1/211400-728800	Bauhofleistungen	2225	3225	24	22	4.000,00	5.000,00		4.000,00	5.000,00	
1/211400-768000	Schülertransportkosten	2234	3234	27	2	700,00	1.400,00		700,00	1.400,00	
SU 22 / 32	Summe Aufwendungen / Auszahlungen operative Gebarung					108.800,00	88.400,00		89.400,00	69.000,00	
SA 0 / SA 1	(0) Nettoergebnis (21 - 22) / (1) Geldfluss operative Gebarung (31 - 32)					-90.100,00	-86.400,00		-86.900,00	-67.000,00	
SU 23	Summe Haushaltsrücklagen					0,00	0,00		0,00	0,00	
SA00	Nettoergebnis nach Zuw./Entn. Haushaltsrücklagen (Saldo 0 +/- SU23)					-90.100,00	-86.400,00				
Investive Gebarung											
SU 33	Summe Einzahlungen investive Gebarung								0,00	0,00	
SU 34	Summe Auszahlungen investive Gebarung								0,00	0,00	
SA2	Saldo (2) Geldfluss aus der Investiven Gebarung (33 - 34)								0,00	0,00	
SA3	Saldo (3) Nettofinanzierungssaldo (Saldo 1 + Saldo 2)								-86.900,00	-67.000,00	
Finanzierungstätigkeit											
SU 35	Summe Einzahlungen aus der Finanzierungstätigkeit								0,00	0,00	
SU 36	Summe Auszahlungen aus der Finanzierungstätigkeit								0,00	0,00	
SA4	Saldo (4) Geldfluss aus der Finanzierungstätigkeit (35 - 36)								0,00	0,00	
SA5	Saldo (5) Geldfluss aus der voranschlagswirksamen Gebarung (Saldo 3 + Saldo 4)								-86.900,00	-67.000,00	
211500	Volksschule Zell/Ybbs										
Operative Gebarung											
2/211500+810000	Elternbeiträge	2114	3114	13	2	16.000,00	12.000,00		16.000,00	12.000,00	
2/211500+813000	Erträge aus der Auflösung von Investitionszuschüssen (Kapitaltransfers)	2127				4.600,00	4.700,00		0,00	0,00	
2/211500+829000	Sonstige Einnahmen	2116	3116	18	22	200,00	200,00		200,00	200,00	
2/211500+861400	Beitrag Land NÖ Nachmittagsbetreuung	2121	3121	15	2	9.000,00	9.000,00		9.000,00	9.000,00	
SU 21 / 31	Summe Erträge / Einzahlungen operative Gebarung					29.800,00	25.900,00		25.200,00	21.200,00	
1/211500-400000	Geringwertige Wirtschaftsgüter	2221	3221	23	2	2.000,00	20.000,00		2.000,00	20.000,00	
1/211500-400100	Gw. Lehr- und Lernmittel	2221	3221	23	2	2.500,00	2.500,00		2.500,00	2.500,00	
1/211500-454000	Reinigungsmittel	2221	3221	23	22	2.700,00	2.500,00		2.700,00	2.500,00	
1/211500-456000	Büromittel	2221	3221	23	2	3.000,00	2.700,00		3.000,00	2.700,00	

		MVAG	MVAG	QU	AOB	Ergebnisvoranschlag		Finanzierungsvoranschlag			
		EH	FH			VA 2021	VA 2020	RA 2019	VA 2021	VA 2020	RA 2019
1/211500-457000	Druckwerke	2221	3221	23	2	800,00	800,00		800,00	800,00	
1/211500-457100	Lehrer- und Schülerbücherei	2221	3221	23	2	1.500,00	1.500,00		1.500,00	1.500,00	
1/211500-459000	Sonstige Verbrauchsgüter	2221	3221	23	2	700,00	800,00		700,00	800,00	
1/211500-459200	Handarbeitsmaterial	2221	3221	23	2	1.200,00	1.200,00		1.200,00	1.200,00	
1/211500-510000	Geldbezüge Vb	2211	3211	20	3	80.000,00	92.200,00		80.000,00	92.200,00	
1/211500-523000	Fallweise Bedienstete	2211	3211	20	3	4.900,00	5.000,00		4.900,00	5.000,00	
1/211500-565000	Mehrleistungsvergütungen	2211	3211	20	3	1.500,00	1.500,00		1.500,00	1.500,00	
1/211500-569000	Sonstige Nebengebühren	2211	3211	20	3	3.400,00	3.400,00		3.400,00	3.400,00	
1/211500-580000	DGB zum Ausgleichsfonds für Familienbeihilfen	2212	3212	20	3	3.500,00	3.500,00		3.500,00	3.500,00	
1/211500-582000	Dienstgeberbeiträge zur sozialen Sicherheit	2212	3212	20	3	18.300,00	20.900,00		18.300,00	20.900,00	
1/211500-582100	Betriebliche Mitarbeitervorsorge	2212	3212	20	3	800,00	900,00		800,00	900,00	
1/211500-591000	Dotierung von Rückstellungen für Abfertigungen	2214				1.300,00	1.400,00		0,00	0,00	
1/211500-592000	Dotierung von Rückstellungen für Jubiläumszuwendungen	2214				500,00	600,00		0,00	0,00	
1/211500-600000	Strom	2222	3222	24	22	2.600,00	2.800,00		2.600,00	2.800,00	
1/211500-600300	Wärmelieferung	2222	3222	24	22	13.800,00	15.000,00		13.800,00	15.000,00	
1/211500-610000	Instandhaltung Grünanlagen	2224	3224	24	22	200,00	300,00		200,00	300,00	
1/211500-614000	Instandhaltung Gebäude	2224	3224	24	22	8.000,00	4.500,00		8.000,00	4.500,00	
1/211500-618000	Instandhaltung Einrichtung	2224	3224	24	2	800,00	800,00		800,00	800,00	
1/211500-630000	Postdienste	2222	3222	24	2	300,00	300,00		300,00	300,00	
1/211500-631000	Telekommunikationsdienste	2222	3222	24	2	900,00	800,00		900,00	800,00	
1/211500-670000	Versicherungen	2222	3222	24	22	3.500,00	3.500,00		3.500,00	3.500,00	
1/211500-680000	Planmäßige Abschreibung	2226				59.700,00	59.800,00		0,00	0,00	
1/211500-710000	Öffentliche Abgaben gem. FAG	2225	3225	24	2	200,00	200,00		200,00	200,00	
1/211500-711000	Gebühren für die Benützung von Gemeindeeinrichtungen gem. FAG	2225	3225	24	2	7.600,00	7.800,00		7.600,00	7.800,00	
1/211500-728000	Entgelte für sonstige Leistungen	2225	3225	24	2	3.100,00	3.000,00		3.100,00	3.000,00	
1/211500-728100	Unterrichtsfilmbeitrag	2225	3225	24	2	900,00	900,00		900,00	900,00	
1/211500-728200	Kosten Mittagessen	2225	3225	24	2	6.000,00	4.000,00		6.000,00	4.000,00	
1/211500-728300	Ärztliche Betreuung	2225	3225	24	2	2.400,00	2.400,00		2.400,00	2.400,00	
1/211500-728500	Reprographievergütung	2225	3225	24	2	100,00	100,00		100,00	100,00	
1/211500-728800	Bauhofleistungen	2225	3225	24	2	3.000,00	3.000,00		3.000,00	3.000,00	
SU 22 / 32	Summe Aufwendungen / Auszahlungen operative Gebarung					241.700,00	270.600,00		180.200,00	208.800,00	
SA 0 / SA 1	(0) Nettoergebnis (21 - 22) / (1) Geldfluss operative Gebarung (31 - 32)					-211.900,00	-244.700,00		-155.000,00	-187.600,00	
SU 23	Summe Haushaltsrücklagen					0,00	0,00		0,00	0,00	
SA00	Nettoergebnis nach Zuw./Entn. Haushaltsrücklagen (Saldo 0 +/- SU23)					-211.900,00	-244.700,00				

		MVAG	MVAG	QU	AOB	Ergebnisvoranschlag			Finanzierungsvoranschlag		
		EH	FH			VA 2021	VA 2020	RA 2019	VA 2021	VA 2020	RA 2019
Investive Gebarung											
SU 33	Summe Einzahlungen investive Gebarung								0,00	0,00	
1/211500-042000	Schulausstattung		3415	41	2	0,00	0,00		3.000,00	0,00	
SU 34	Summe Auszahlungen investive Gebarung								3.000,00	0,00	
SA2	Saldo (2) Geldfluss aus der Investiven Gebarung (33 – 34)								-3.000,00	0,00	
SA3	Saldo (3) Nettofinanzierungssaldo (Saldo 1 + Saldo 2)								-158.000,00	-187.600,00	
Finanzierungstätigkeit											
SU 35	Summe Einzahlungen aus der Finanzierungstätigkeit								0,00	0,00	
SU 36	Summe Auszahlungen aus der Finanzierungstätigkeit								0,00	0,00	
SA4	Saldo (4) Geldfluss aus der Finanzierungstätigkeit (35 – 36)								0,00	0,00	
SA5	Saldo (5) Geldfluss aus der voranschlagswirksamen Gebarung (Saldo 3 + Saldo 4)								-158.000,00	-187.600,00	
212	Hauptschulen										
212000	Mittelschulgemeinden										
Operative Gebarung											
2/212000+827000	Personalkostenersätze	2116	3116	18	3	20.900,00	20.600,00		20.900,00	20.600,00	
SU 21 / 31	Summe Erträge / Einzahlungen operative Gebarung					20.900,00	20.600,00		20.900,00	20.600,00	
1/212000-510000	Geldbezüge Vb	2211	3211	20	3	11.700,00	11.500,00		11.700,00	11.500,00	
1/212000-523000	Fallweise Bedienstete	2211	3211	20	3	4.500,00	4.500,00		4.500,00	4.500,00	
1/212000-565000	Mehrleistungsvergütungen	2211	3211	20	3	500,00	500,00		500,00	500,00	
1/212000-580000	DGB zum Ausgleichsfonds für Familienbeihilfen	2212	3212	20	3	700,00	700,00		700,00	700,00	
1/212000-582000	Dienstgeberbeiträge zur sozialen Sicherheit	2212	3212	20	3	3.500,00	3.300,00		3.500,00	3.300,00	
1/212000-582100	Betriebliche Mitarbeitervorsorge	2212	3212	20	3	0,00	100,00		0,00	100,00	
1/212000-720000	Schulumlagen/Schülerhaltungsbeitr.	2225	3225	24	21	475.000,00	470.000,00		475.000,00	470.000,00	
SU 22 / 32	Summe Aufwendungen / Auszahlungen operative Gebarung					495.900,00	490.600,00		495.900,00	490.600,00	
SA 0 / SA 1	(0) Nettoergebnis (21 - 22) / (1) Geldfluss operative Gebarung (31 – 32)					-475.000,00	-470.000,00		-475.000,00	-470.000,00	
SU 23	Summe Haushaltsrücklagen					0,00	0,00		0,00	0,00	
SA00	Nettoergebnis nach Zuw./Entn. Haushaltsrücklagen (Saldo 0 +/- SU23)					-475.000,00	-470.000,00		-475.000,00	-470.000,00	
Investive Gebarung											
SU 33	Summe Einzahlungen investive Gebarung								0,00	0,00	
SU 34	Summe Auszahlungen investive Gebarung								0,00	0,00	
SA2	Saldo (2) Geldfluss aus der Investiven Gebarung (33 – 34)								0,00	0,00	
SA3	Saldo (3) Nettofinanzierungssaldo (Saldo 1 + Saldo 2)								-475.000,00	-470.000,00	
Finanzierungstätigkeit											
SU 35	Summe Einzahlungen aus der Finanzierungstätigkeit								0,00	0,00	
SU 36	Summe Auszahlungen aus der Finanzierungstätigkeit								0,00	0,00	

		MVAG	MVAG	QU	AOB	Ergebnisvoranschlag			Finanzierungsvoranschlag		
		EH	FH			VA 2021	VA 2020	RA 2019	VA 2021	VA 2020	RA 2019
SA4	Saldo (4) Geldfluss aus der Finanzierungstätigkeit (35 – 36)								0,00	0,00	
SA5	Saldo (5) Geldfluss aus der voranschlagswirksamen Gebarung (Saldo 3 + Saldo 4)								-475.000,00	-470.000,00	
213	Sonderschulen										
213000	Sonderpädagogisches Zentrum										
Operative Gebarung											
2/213000+810000	Elternbeiträge	2114	3114	13	2	14.000,00	10.000,00		14.000,00	10.000,00	
2/213000+861300	Beitrag Land NÖ Betreuungspersonal	2121	3121	15	3	11.000,00	10.500,00		11.000,00	10.500,00	
2/213000+861400	Beitrag Land NÖ Nachmittagsbetreuung	2121	3121	15	2	18.000,00	18.000,00		18.000,00	18.000,00	
2/213000+862000	Schulerhaltungsbeiträge	2121	3121	15	21	143.000,00	140.000,00		143.000,00	140.000,00	
SU 21 / 31	Summe Erträge / Einzahlungen operative Gebarung					186.000,00	178.500,00		186.000,00	178.500,00	
1/213000-400000	Geringwertige Wirtschaftsgüter	2221	3221	23	2	3.500,00	3.500,00		3.500,00	3.500,00	
1/213000-400100	Gw. Lehr- und Lernmittel	2221	3221	23	2	2.600,00	2.600,00		2.600,00	2.600,00	
1/213000-400200	Dienstbekleidung	2221	3221	23	2	100,00	100,00		100,00	100,00	
1/213000-456000	Büromittel	2221	3221	23	2	1.300,00	1.300,00		1.300,00	1.300,00	
1/213000-457000	Druckwerke	2221	3221	23	2	800,00	800,00		800,00	800,00	
1/213000-457100	Lehrer- und Schülerbücherei	2221	3221	23	2	700,00	700,00		700,00	700,00	
1/213000-459000	Sonstige Verbrauchsgüter	2221	3221	23	2	500,00	300,00		500,00	300,00	
1/213000-459200	Handarbeitsmaterial	2221	3221	23	2	1.300,00	1.300,00		1.300,00	1.300,00	
1/213000-510000	Geldbezüge Vb	2211	3211	20	3	105.000,00	85.100,00		105.000,00	85.100,00	
1/213000-523000	Fallweise Bedienstete	2211	3211	20	3	3.000,00	4.000,00		3.000,00	4.000,00	
1/213000-565000	Mehrleistungsvergütungen	2211	3211	20	3	0,00	1.000,00		0,00	1.000,00	
1/213000-580000	DGB zum Ausgleichsfonds für Familienbeihilfen	2212	3212	20	3	4.300,00	3.500,00		4.300,00	3.500,00	
1/213000-582000	Dienstgeberbeiträge zur sozialen Sicherheit	2212	3212	20	3	21.600,00	18.000,00		21.600,00	18.000,00	
1/213000-582100	Betriebliche Mitarbeitervorsorge	2212	3212	20	3	1.600,00	1.400,00		1.600,00	1.400,00	
1/213000-592000	Dotierung von Rückstellungen für Jubiläumswendungen	2214				2.400,00	1.500,00		0,00	0,00	
1/213000-618000	Instandhaltung Einrichtung	2224	3224	24	2	500,00	500,00		500,00	500,00	
1/213000-630000	Postdienste	2222	3222	24	2	100,00	100,00		100,00	100,00	
1/213000-631000	Telekommunikationsdienste	2222	3222	24	2	100,00	100,00		100,00	100,00	
1/213000-680000	Planmäßige Abschreibung	2226				8.300,00	7.500,00		0,00	0,00	
1/213000-724000	Reisegebühren	2225	3225	24	3	600,00	500,00		600,00	500,00	
1/213000-728000	Entgelte für sonstige Leistungen	2225	3225	24	2	6.900,00	6.500,00		6.900,00	6.500,00	
1/213000-728100	Unterrichtsfilmbeitrag	2225	3225	24	2	300,00	300,00		300,00	300,00	
1/213000-728200	Kostenbeitrag Nachmittagsbetreuung	2225	3225	24	2	62.000,00	74.000,00		62.000,00	74.000,00	
1/213000-728210	Kostenbeitrag Mittagessen	2225	3225	24	2	4.000,00	0,00		4.000,00	0,00	
1/213000-728300	Ärztliche Betreuung	2225	3225	24	2	800,00	800,00		800,00	800,00	

		MVAG	MVAG	QU	AOB	Ergebnisvoranschlag		Finanzierungsvoranschlag			
		EH	FH			VA 2021	VA 2020	RA 2019	VA 2021	VA 2020	RA 2019
1/213000-728500	Reprographievergütung	2225	3225	24	2	100,00	100,00		100,00	100,00	
1/213000-728800	Bauhofleistungen	2225	3225	24	2	2.000,00	1.000,00		2.000,00	1.000,00	
1/213000-729600	Kostenanteil Schulzentrum	2225	3225	24	22	114.500,00	101.500,00		114.500,00	101.500,00	
1/213000-768000	Schülertransportkosten	2234	3234	27	2	200,00	10.000,00		200,00	10.000,00	
SU 22 / 32	Summe Aufwendungen / Auszahlungen operative Gebarung					349.100,00	328.000,00		338.400,00	319.000,00	
SA 0 / SA 1	(0) Nettoergebnis (21 - 22) / (1) Geldfluss operative Gebarung (31 - 32)					-163.100,00	-149.500,00		-152.400,00	-140.500,00	
SU 23	Summe Haushaltsrücklagen					0,00	0,00		0,00	0,00	
SA00	Nettoergebnis nach Zuw./Entn. Haushaltsrücklagen (Saldo 0 +/- SU23)					-163.100,00	-149.500,00				
Investive Gebarung											
SU 33	Summe Einzahlungen investive Gebarung								0,00	0,00	
1/213000-042000	Schulausstattung		3415	41	2	0,00	0,00		0,00	11.000,00	
SU 34	Summe Auszahlungen investive Gebarung								0,00	11.000,00	
SA2	Saldo (2) Geldfluss aus der Investiven Gebarung (33 - 34)								0,00	-11.000,00	
SA3	Saldo (3) Nettofinanzierungssaldo (Saldo 1 + Saldo 2)								-152.400,00	-151.500,00	
Finanzierungstätigkeit											
SU 35	Summe Einzahlungen aus der Finanzierungstätigkeit								0,00	0,00	
SU 36	Summe Auszahlungen aus der Finanzierungstätigkeit								0,00	0,00	
SA4	Saldo (4) Geldfluss aus der Finanzierungstätigkeit (35 - 36)								0,00	0,00	
SA5	Saldo (5) Geldfluss aus der voranschlagswirksamen Gebarung (Saldo 3 + Saldo 4)								-152.400,00	-151.500,00	
214	Polytechnische Schulen										
214000	Polytechnische Schulgemeinden										
Operative Gebarung											
2/214000+827000	Personalkostenersätze	2116	3116	18	3	3.400,00	3.300,00		3.400,00	3.300,00	
SU 21 / 31	Summe Erträge / Einzahlungen operative Gebarung					3.400,00	3.300,00		3.400,00	3.300,00	
1/214000-510000	Geldbezüge Vb	2211	3211	20	3	2.700,00	2.600,00		2.700,00	2.600,00	
1/214000-580000	DGB zum Ausgleichsfonds für Familienbeihilfen	2212	3212	20	3	100,00	100,00		100,00	100,00	
1/214000-582000	Dienstgeberbeiträge zur sozialen Sicherheit	2212	3212	20	3	600,00	600,00		600,00	600,00	
1/214000-582100	Betriebliche Mitarbeitervorsorge	2212	3212	20	3	0,00	100,00		0,00	100,00	
1/214000-720000	Schulumlagen/Schulhaltungsbetr.	2225	3225	24	21	40.000,00	40.000,00		40.000,00	40.000,00	
SU 22 / 32	Summe Aufwendungen / Auszahlungen operative Gebarung					43.400,00	43.400,00		43.400,00	43.400,00	
SA 0 / SA 1	(0) Nettoergebnis (21 - 22) / (1) Geldfluss operative Gebarung (31 - 32)					-40.000,00	-40.100,00		-40.000,00	-40.100,00	
SU 23	Summe Haushaltsrücklagen					0,00	0,00		0,00	0,00	
SA00	Nettoergebnis nach Zuw./Entn. Haushaltsrücklagen (Saldo 0 +/- SU23)					-40.000,00	-40.100,00				
Investive Gebarung											
SU 33	Summe Einzahlungen investive Gebarung								0,00	0,00	

	MVAG EH	MVAG FH	QU	AOB	Ergebnisvoranschlag		Finanzierungsvoranschlag			
					VA 2021	VA 2020	RA 2019	VA 2021	VA 2020	RA 2019
SU 34								0,00	0,00	
SA2								0,00	0,00	
SA3								-40.000,00	-40.100,00	
Finanzierungstätigkeit										
SU 35								0,00	0,00	
SU 36								0,00	0,00	
SA4								0,00	0,00	
SA5								-40.000,00	-40.100,00	
22	Berufsbildender Unterricht; Anstalten der Lehrer- und Erzieherbildung									
220	Berufsbildende Pflichtschulen									
220000	Berufsbildende Pflichtschulen									
Operative Gebarung										
SU 21 / 31					0,00	0,00		0,00	0,00	
1/220000-751000	Schulerhaltsbeiträge	2231	3231	26	21	285.000,00	287.000,00	285.000,00	287.000,00	
SU 22 / 32					285.000,00	287.000,00		285.000,00	287.000,00	
SA 0 / SA 1					-285.000,00	-287.000,00		-285.000,00	-287.000,00	
SU 23					0,00	0,00		0,00	0,00	
SA00					-285.000,00	-287.000,00				
Investive Gebarung										
SU 33								0,00	0,00	
SU 34								0,00	0,00	
SA2								0,00	0,00	
SA3								-285.000,00	-287.000,00	
Finanzierungstätigkeit										
SU 35								0,00	0,00	
SU 36								0,00	0,00	
SA4								0,00	0,00	
SA5								-285.000,00	-287.000,00	
23	Förderung des Unterrichts									
239	Sonstige Einrichtungen und Maßnahmen									
239000	Förderung Unterricht									
Operative Gebarung										
SU 21 / 31					0,00	0,00		0,00	0,00	

		MVAG	MVAG	QU	AOB	Ergebnisvoranschlag			Finanzierungsvoranschlag		
		EH	FH			VA 2021	VA 2020	RA 2019	VA 2021	VA 2020	RA 2019
1/239000-768000	Schulprojekte-Subventionen	2234	3234	27	2	800,00	800,00		800,00	800,00	
SU 22 / 32	Summe Aufwendungen / Auszahlungen operative Gebarung					800,00	800,00		800,00	800,00	
SA 0 / SA 1	(0) Nettoergebnis (21 - 22) / (1) Geldfluss operative Gebarung (31 - 32)					-800,00	-800,00		-800,00	-800,00	
SU 23	Summe Haushaltsrücklagen					0,00	0,00		0,00	0,00	
SA00	Nettoergebnis nach Zuw./Entn. Haushaltsrücklagen (Saldo 0 +/- SU23)					-800,00	-800,00				
Investive Gebarung											
SU 33	Summe Einzahlungen investive Gebarung								0,00	0,00	
SU 34	Summe Auszahlungen investive Gebarung								0,00	0,00	
SA2	Saldo (2) Geldfluss aus der Investiven Gebarung (33 - 34)								0,00	0,00	
SA3	Saldo (3) Nettofinanzierungssaldo (Saldo 1 + Saldo 2)								-800,00	-800,00	
Finanzierungstätigkeit											
SU 35	Summe Einzahlungen aus der Finanzierungstätigkeit								0,00	0,00	
SU 36	Summe Auszahlungen aus der Finanzierungstätigkeit								0,00	0,00	
SA4	Saldo (4) Geldfluss aus der Finanzierungstätigkeit (35 - 36)								0,00	0,00	
SA5	Saldo (5) Geldfluss aus der voranschlagswirksamen Gebarung (Saldo 3 + Saldo 4)								-800,00	-800,00	
24 Vorschulische Erziehung											
240 Kindergärten											
240100 Kindergarten I											
Operative Gebarung											
2/240100+810000	Elternbeiträge	2114	3114	13	2	7.700,00	7.600,00		7.700,00	7.600,00	
2/240100+810100	Elternbeiträge Nachmittagsbetreuung	2114	3114	13	2	1.000,00	600,00		1.000,00	600,00	
2/240100+829000	Sonstige Einnahmen	2116	3116	18	2	100,00	100,00		100,00	100,00	
SU 21 / 31	Summe Erträge / Einzahlungen operative Gebarung					8.800,00	8.300,00		8.800,00	8.300,00	
1/240100-400000	Geringwertige Wirtschaftsgüter	2221	3221	23	2	4.000,00	3.000,00		4.000,00	3.000,00	
1/240100-400200	Dienstbekleidung	2221	3221	23	2	200,00	200,00		200,00	200,00	
1/240100-413000	Handelswaren	2221	3221	23	2	500,00	500,00		500,00	500,00	
1/240100-454000	Reinigungsmittel	2221	3221	23	22	2.200,00	2.300,00		2.200,00	2.300,00	
1/240100-456000	Büromittel	2221	3221	23	2	700,00	700,00		700,00	700,00	
1/240100-459000	Sonstige Verbrauchsgüter	2221	3221	23	2	300,00	300,00		300,00	300,00	
1/240100-459100	Beschäftigungsmaterial	2221	3221	23	2	7.700,00	7.600,00		7.700,00	7.600,00	
1/240100-510000	Geldbezüge Vb	2211	3211	20	3	110.500,00	107.900,00		110.500,00	107.900,00	
1/240100-523000	Fallweise Bedienstete	2211	3211	20	3	4.000,00	3.900,00		4.000,00	3.900,00	
1/240100-565000	Mehrleistungsvergütungen	2211	3211	20	3	0,00	100,00		0,00	100,00	
1/240100-580000	DGB zum Ausgleichsfonds für Familienbeihilfen	2212	3212	20	3	4.500,00	4.400,00		4.500,00	4.400,00	
1/240100-582000	Dienstgeberbeiträge zur sozialen Sicherheit	2212	3212	20	3	23.000,00	22.300,00		23.000,00	22.300,00	

		MVAG	MVAG	QU	AOB	Ergebnisvoranschlag		Finanzierungsvoranschlag			
		EH	FH			VA 2021	VA 2020	RA 2019	VA 2021	VA 2020	RA 2019
1/240100-582100	Betriebliche Mitarbeitervorsorge	2212	3212	20	3	1.300,00	1.400,00		1.300,00	1.400,00	
1/240100-591000	Dotierung von Rückstellungen für Abfertigungen	2214				900,00	900,00		0,00	0,00	
1/240100-592000	Dotierung von Rückstellungen für Jubiläumszuwendungen	2214				800,00	500,00		0,00	0,00	
1/240100-600000	Strom	2222	3222	24	2	1.700,00	1.700,00		1.700,00	1.700,00	
1/240100-600300	Wärmelieferung	2222	3222	24	2	6.500,00	6.000,00		6.500,00	6.000,00	
1/240100-610000	Instandhaltung Grünanlagen	2224	3224	24	22	1.000,00	800,00		1.000,00	800,00	
1/240100-614000	Instandhaltung Gebäude	2224	3224	24	22	4.000,00	5.500,00		4.000,00	5.500,00	
1/240100-618000	Instandhaltung Einrichtung	2224	3224	24	2	500,00	500,00		500,00	500,00	
1/240100-631000	Telekommunikationsdienste	2222	3222	24	2	500,00	500,00		500,00	500,00	
1/240100-650000	Zinsen Finanzschulden Inland	2241	3241	25	21	100,00	100,00		100,00	100,00	
1/240100-670000	Versicherungen	2222	3222	24	22	1.100,00	1.000,00		1.100,00	1.000,00	
1/240100-680000	Planmäßige Abschreibung	2226				3.500,00	3.100,00		0,00	0,00	
1/240100-710000	Öffentliche Abgaben gem. FAG	2225	3225	24	2	200,00	200,00		200,00	200,00	
1/240100-711000	Gebühren für die Benützung von Gemeindeeinrichtungen gem. FAG	2225	3225	24	2	4.400,00	4.300,00		4.400,00	4.300,00	
1/240100-728000	Entgelte für sonstige Leistungen	2225	3225	24	2	500,00	500,00		500,00	500,00	
1/240100-728800	Bauhofleistungen	2225	3225	24	2	2.500,00	3.000,00		2.500,00	3.000,00	
1/240100-768000	Kindertransportkosten	2234	3234	27	2	0,00	100,00		0,00	100,00	
SU 22 / 32	Summe Aufwendungen / Auszahlungen operative Gebarung					187.100,00	183.300,00		181.900,00	178.800,00	
SA 0 / SA 1	(0) Nettoergebnis (21 - 22) / (1) Geldfluss operative Gebarung (31 - 32)					-178.300,00	-175.000,00		-173.100,00	-170.500,00	
SU 23	Summe Haushaltsrücklagen					0,00	0,00		0,00	0,00	
SA00	Nettoergebnis nach Zuw./Entn. Haushaltsrücklagen (Saldo 0 +/- SU23)					-178.300,00	-175.000,00				
Investive Gebarung											
SU 33	Summe Einzahlungen investive Gebarung								0,00	0,00	
1/240100-042000	Betriebsausstattung		3415	41	2	0,00	0,00		3.200,00	4.500,00	
SU 34	Summe Auszahlungen investive Gebarung								3.200,00	4.500,00	
SA2	Saldo (2) Geldfluss aus der Investiven Gebarung (33 - 34)								-3.200,00	-4.500,00	
SA3	Saldo (3) Nettofinanzierungssaldo (Saldo 1 + Saldo 2)								-176.300,00	-175.000,00	
Finanzierungstätigkeit											
SU 35	Summe Einzahlungen aus der Finanzierungstätigkeit								0,00	0,00	
1/240100-341000	Schuldrückzahlung Land Nö - Wbf		3611	64	21	0,00	0,00		1.400,00	1.400,00	
SU 36	Summe Auszahlungen aus der Finanzierungstätigkeit								1.400,00	1.400,00	
SA4	Saldo (4) Geldfluss aus der Finanzierungstätigkeit (35 - 36)								-1.400,00	-1.400,00	
SA5	Saldo (5) Geldfluss aus der voranschlagswirksamen Gebarung (Saldo 3 + Saldo 4)								-177.700,00	-176.400,00	

		MVAG	MVAG	QU	AOB	Ergebnisvoranschlag			Finanzierungsvoranschlag		
		EH	FH			VA 2021	VA 2020	RA 2019	VA 2021	VA 2020	RA 2019
240200	Kindergarten II										
Operative Gebarung											
2/240200+810000	Elternbeiträge	2114	3114	13	2	11.000,00	10.000,00		11.000,00	10.000,00	
2/240200+810100	Elternbeiträge Nachmittagsbetreuung	2114	3114	13	2	15.000,00	8.000,00		15.000,00	8.000,00	
2/240200+810200	Elternbeiträge Mittagessen	2114	3114	13	2	8.000,00	7.000,00		8.000,00	7.000,00	
2/240200+813000	Erträge aus der Auflösung von Investitionszuschüssen (Kapitaltransfers)	2127				10.800,00	10.800,00		0,00	0,00	
2/240200+816500	Kostensätze AMS	2114	3114	13	3	3.700,00	3.700,00		3.700,00	3.700,00	
2/240200+817000	Erträge aus der Auflösung von sonstigen Rückstellungen	2117				9.800,00	0,00		0,00	0,00	
2/240200+829000	Sonstige Einnahmen	2116	3116	18	2	200,00	200,00		200,00	200,00	
2/240200+861000	Beihilfe Schulbaufonds	2121	3121	15	21	3.800,00	4.500,00		3.800,00	4.500,00	
SU 21 / 31	Summe Erträge / Einzahlungen operative Gebarung					62.300,00	44.200,00		41.700,00	33.400,00	
1/240200-400000	Geringwertige Wirtschaftsgüter	2221	3221	23	2	1.000,00	1.300,00		1.000,00	1.300,00	
1/240200-400200	Dienstbekleidung	2221	3221	23	2	300,00	300,00		300,00	300,00	
1/240200-413000	Handelswaren	2221	3221	23	2	600,00	600,00		600,00	600,00	
1/240200-454000	Reinigungsmittel	2221	3221	23	22	2.900,00	2.900,00		2.900,00	2.900,00	
1/240200-456000	Büromittel	2221	3221	23	2	700,00	700,00		700,00	700,00	
1/240200-459000	Sonstige Verbrauchsgüter	2221	3221	23	2	500,00	500,00		500,00	500,00	
1/240200-459100	Beschäftigungsmaterial	2221	3221	23	2	11.100,00	10.000,00		11.100,00	10.000,00	
1/240200-510000	Geldbezüge Vb	2211	3211	20	3	231.600,00	218.100,00		231.600,00	218.100,00	
1/240200-511100	Abfertigungen	2211	3211	20	3	15.400,00	0,00		15.400,00	0,00	
1/240200-523000	Fallweise Bedienstete	2211	3211	20	3	9.300,00	10.000,00		9.300,00	10.000,00	
1/240200-565000	Mehrleistungsvergütungen	2211	3211	20	3	0,00	200,00		0,00	200,00	
1/240200-580000	DGB zum Ausgleichsfonds für Familienbeihilfen	2212	3212	20	3	9.400,00	8.900,00		9.400,00	8.900,00	
1/240200-582000	Dienstgeberbeiträge zur sozialen Sicherheit	2212	3212	20	3	47.400,00	45.000,00		47.400,00	45.000,00	
1/240200-582100	Betriebliche Mitarbeitervorsorge	2212	3212	20	3	2.800,00	2.900,00		2.800,00	2.900,00	
1/240200-591000	Dotierung von Rückstellungen für Abfertigungen	2214				700,00	1.000,00		0,00	0,00	
1/240200-592000	Dotierung von Rückstellungen für Jubiläumswendungen	2214				2.900,00	2.500,00		0,00	0,00	
1/240200-600000	Strom	2222	3222	24	2	1.700,00	1.700,00		1.700,00	1.700,00	
1/240200-600300	Wärmelieferung	2222	3222	24	2	10.500,00	9.000,00		10.500,00	9.000,00	
1/240200-610000	Instandhaltung Grünanlagen	2224	3224	24	22	1.500,00	1.000,00		1.500,00	1.000,00	
1/240200-614000	Instandhaltung Gebäude	2224	3224	24	22	20.000,00	4.000,00		20.000,00	4.000,00	
1/240200-618000	Instandhaltung Einrichtung	2224	3224	24	2	800,00	500,00		800,00	500,00	
1/240200-631000	Telekommunikationsdienste	2222	3222	24	2	600,00	600,00		600,00	600,00	
1/240200-650000	Zinsen Finanzschulden Inland	2241	3241	25	21	3.100,00	3.400,00		3.100,00	3.400,00	

		MVAG	MVAG	QU	AOB	Ergebnisvoranschlag		Finanzierungsvoranschlag			
		EH	FH			VA 2021	VA 2020	RA 2019	VA 2021	VA 2020	RA 2019
1/240200-670000	Versicherungen	2222	3222	24	22	2.100,00	2.100,00		2.100,00	2.100,00	
1/240200-680000	Planmäßige Abschreibung	2226				21.000,00	20.800,00		0,00	0,00	
1/240200-700000	Miete und Betriebskosten	2223	3223	24	22	11.000,00	11.000,00		11.000,00	11.000,00	
1/240200-711000	Gebühren für die Benützung von Gemeindevorrichtungen gem. FAG	2225	3225	24	2	1.300,00	1.300,00		1.300,00	1.300,00	
1/240200-728000	Entgelte für sonstige Leistungen	2225	3225	24	2	1.400,00	1.500,00		1.400,00	1.500,00	
1/240200-728200	Kosten Mittagessen	2225	3225	24	2	8.000,00	7.000,00		8.000,00	7.000,00	
1/240200-728500	Anerkennungsbeiträge gemeinn. Hilfsarbeiten	2225	3225	24	3	0,00	100,00		0,00	100,00	
1/240200-728800	Bauhofleistungen	2225	3225	24	2	2.500,00	3.000,00		2.500,00	3.000,00	
1/240200-768000	Kindertransportkosten	2234	3234	27	2	0,00	100,00		0,00	100,00	
SU 22 / 32	Summe Aufwendungen / Auszahlungen operative Gebarung					422.100,00	372.000,00		397.500,00	347.700,00	
SA 0 / SA 1	(0) Nettoergebnis (21 - 22) / (1) Geldfluss operative Gebarung (31 - 32)					-359.800,00	-327.800,00		-355.800,00	-314.300,00	
SU 23	Summe Haushaltsrücklagen					0,00	0,00		0,00	0,00	
SA00	Nettoergebnis nach Zuw./Entn. Haushaltsrücklagen (Saldo 0 +/- SU23)					-359.800,00	-327.800,00				
Investive Gebarung											
SU 33	Summe Einzahlungen investive Gebarung								0,00	0,00	
1/240200-042000	Betriebsausstattung		3415	41	2	0,00	0,00		7.000,00	6.700,00	
SU 34	Summe Auszahlungen investive Gebarung								7.000,00	6.700,00	
SA2	Saldo (2) Geldfluss aus der Investiven Gebarung (33 - 34)								-7.000,00	-6.700,00	
SA3	Saldo (3) Nettofinanzierungssaldo (Saldo 1 + Saldo 2)								-362.800,00	-321.000,00	
Finanzierungstätigkeit											
SU 35	Summe Einzahlungen aus der Finanzierungstätigkeit								0,00	0,00	
1/240200-346000	Schuldrückzahlung Finanzunternehmungen		3614	65	21	0,00	0,00		22.100,00	22.100,00	
SU 36	Summe Auszahlungen aus der Finanzierungstätigkeit								22.100,00	22.100,00	
SA4	Saldo (4) Geldfluss aus der Finanzierungstätigkeit (35 - 36)								-22.100,00	-22.100,00	
SA5	Saldo (5) Geldfluss aus der voranschlagswirksamen Gebarung (Saldo 3 + Saldo 4)								-384.900,00	-343.100,00	
240300	Kindergarten III Zell/Ybbs										
Operative Gebarung											
2/240300+810000	Elternbeiträge	2114	3114	13	2	3.600,00	3.600,00		3.600,00	3.600,00	
2/240300+810100	Elternbeiträge Nachmittagsbetreuung	2114	3114	13	2	2.500,00	3.000,00		2.500,00	3.000,00	
2/240300+810200	Elternbeiträge Mittagessen	2114	3114	13	2	1.500,00	1.500,00		1.500,00	1.500,00	
2/240300+829000	Sonstige Einnahmen	2116	3116	18	2	200,00	200,00		200,00	200,00	
SU 21 / 31	Summe Erträge / Einzahlungen operative Gebarung					7.800,00	8.300,00		7.800,00	8.300,00	
1/240300-400000	Geringwertige Wirtschaftsgüter	2221	3221	23	2	1.500,00	1.600,00		1.500,00	1.600,00	
1/240300-400200	Dienstbekleidung	2221	3221	23	2	100,00	100,00		100,00	100,00	
1/240300-413000	Handelswaren	2221	3221	23	2	200,00	200,00		200,00	200,00	

		MVAG	MVAG	QU	AOB	Ergebnisvoranschlag		Finanzierungsvoranschlag			
		EH	FH			VA 2021	VA 2020	RA 2019	VA 2021	VA 2020	RA 2019
1/240300-454000	Reinigungsmittel	2221	3221	23	22	1.800,00	1.500,00		1.800,00	1.500,00	
1/240300-456000	Büromittel	2221	3221	23	2	400,00	400,00		400,00	400,00	
1/240300-459000	Sonstige Verbrauchsgüter	2221	3221	23	2	200,00	200,00		200,00	200,00	
1/240300-459100	Beschäftigungsmaterial	2221	3221	23	2	3.600,00	3.600,00		3.600,00	3.600,00	
1/240300-510000	Geldbezüge Vb	2211	3211	20	3	53.400,00	61.100,00		53.400,00	61.100,00	
1/240300-523000	Fallweise Bedienstete	2211	3211	20	3	2.000,00	2.000,00		2.000,00	2.000,00	
1/240300-580000	DGB zum Ausgleichsfonds für Familienbeihilfen	2212	3212	20	3	2.200,00	2.200,00		2.200,00	2.200,00	
1/240300-582000	Dienstgeberbeiträge zur sozialen Sicherheit	2212	3212	20	3	10.900,00	12.400,00		10.900,00	12.400,00	
1/240300-582100	Betriebliche Mitarbeitervorsorge	2212	3212	20	3	900,00	900,00		900,00	900,00	
1/240300-591000	Dotierung von Rückstellungen für Abfertigungen	2214				400,00	0,00		0,00	0,00	
1/240300-592000	Dotierung von Rückstellungen für Jubiläumszuwendungen	2214				1.100,00	900,00		0,00	0,00	
1/240300-600000	Strom	2222	3222	24	2	6.500,00	6.500,00		6.500,00	6.500,00	
1/240300-610000	Instandhaltung Grünanlagen	2224	3224	24	22	700,00	500,00		700,00	500,00	
1/240300-614000	Instandhaltung Gebäude	2224	3224	24	22	2.000,00	2.500,00		2.000,00	2.500,00	
1/240300-618000	Instandhaltung Einrichtung	2224	3224	24	2	800,00	500,00		800,00	500,00	
1/240300-631000	Telekommunikationsdienste	2222	3222	24	2	400,00	300,00		400,00	300,00	
1/240300-650000	Zinsen Finanzschulden Inland	2241	3241	25	21	100,00	100,00		100,00	100,00	
1/240300-670000	Versicherungen	2222	3222	24	22	600,00	600,00		600,00	600,00	
1/240300-680000	Planmäßige Abschreibung	2226				8.600,00	8.600,00		0,00	0,00	
1/240300-710000	Öffentliche Abgaben gem. FAG	2225	3225	24	2	100,00	100,00		100,00	100,00	
1/240300-711000	Gebühren für die Benützung von Gemeindeeinrichtungen gem. FAG	2225	3225	24	2	2.200,00	2.200,00		2.200,00	2.200,00	
1/240300-728000	Entgelte für sonstige Leistungen	2225	3225	24	2	400,00	400,00		400,00	400,00	
1/240300-728200	Kosten Mittagessen	2225	3225	24	2	1.400,00	1.500,00		1.400,00	1.500,00	
1/240300-728800	Bauhofleistungen	2225	3225	24	2	2.000,00	2.400,00		2.000,00	2.400,00	
SU 22 / 32	Summe Aufwendungen / Auszahlungen operative Gebarung					104.500,00	113.300,00		94.400,00	103.800,00	
SA 0 / SA 1	(0) Nettoergebnis (21 - 22) / (1) Geldfluss operative Gebarung (31 - 32)					-96.700,00	-105.000,00		-86.600,00	-95.500,00	
SU 23	Summe Haushaltsrücklagen					0,00	0,00		0,00	0,00	
SA00	Nettoergebnis nach Zuw./Entn. Haushaltsrücklagen (Saldo 0 +/- SU23)					-96.700,00	-105.000,00				
Investive Gebarung											
SU 33	Summe Einzahlungen investive Gebarung								0,00	0,00	
1/240300-042000	Betriebsausstattung		3415	41	2	0,00	0,00		2.800,00	1.300,00	
SU 34	Summe Auszahlungen investive Gebarung								2.800,00	1.300,00	
SA2	Saldo (2) Geldfluss aus der Investiven Gebarung (33 - 34)								-2.800,00	-1.300,00	
SA3	Saldo (3) Nettofinanzierungssaldo (Saldo 1 + Saldo 2)								-89.400,00	-96.800,00	

	MVAG EH	MVAG FH	QU	AOB	Ergebnisvoranschlag		Finanzierungsvoranschlag			
					VA 2021	VA 2020	RA 2019	VA 2021	VA 2020	RA 2019
Finanzierungstätigkeit										
SU 35	Summe Einzahlungen aus der Finanzierungstätigkeit							0,00	0,00	
1/240300-341000			3611	64	21	0,00	0,00	300,00	300,00	
SU 36	Summe Auszahlungen aus der Finanzierungstätigkeit							300,00	300,00	
SA4	Saldo (4) Geldfluss aus der Finanzierungstätigkeit (35 – 36)							-300,00	-300,00	
SA5	Saldo (5) Geldfluss aus der voranschlagswirksamen Gebarung (Saldo 3 + Saldo 4)							-89.700,00	-97.100,00	
240400 Kindergarten IV Raifberg										
Operative Gebarung										
2/240400+810000	Elternbeiträge	2114	3114	13	2	2.500,00	3.000,00	2.500,00	3.000,00	
2/240400+817000	Erträge aus der Auflösung von sonstigen Rückstellungen	2117				16.900,00	2.500,00	0,00	0,00	
SU 21 / 31	Summe Erträge / Einzahlungen operative Gebarung					19.400,00	5.500,00	2.500,00	3.000,00	
1/240400-400000	Geringwertige Wirtschaftsgüter	2221	3221	23	2	1.600,00	2.000,00	1.600,00	2.000,00	
1/240400-400200	Dienstbekleidung	2221	3221	23	2	100,00	100,00	100,00	100,00	
1/240400-413000	Handelswaren	2221	3221	23	2	200,00	200,00	200,00	200,00	
1/240400-454000	Reinigungsmittel	2221	3221	23	22	900,00	900,00	900,00	900,00	
1/240400-456000	Büromittel	2221	3221	23	2	400,00	400,00	400,00	400,00	
1/240400-459000	Sonstige Verbrauchsgüter	2221	3221	23	2	200,00	200,00	200,00	200,00	
1/240400-459100	Beschäftigungsmaterial	2221	3221	23	2	2.500,00	3.000,00	2.500,00	3.000,00	
1/240400-510000	Geldbezüge Vb	2211	3211	20	3	57.700,00	65.500,00	57.700,00	65.500,00	
1/240400-511100	Abfertigungen	2211	3211	20	3	17.300,00	0,00	17.300,00	0,00	
1/240400-523000	Fallweise Bedienstete	2211	3211	20	3	1.900,00	2.300,00	1.900,00	2.300,00	
1/240400-566000	Dienstjubiläen	2212	3212	20	3	0,00	2.900,00	0,00	2.900,00	
1/240400-580000	DGB zum Ausgleichsfonds für Familienbeihilfen	2212	3212	20	3	2.400,00	2.800,00	2.400,00	2.800,00	
1/240400-582000	Dienstgeberbeiträge zur sozialen Sicherheit	2212	3212	20	3	13.600,00	14.600,00	13.600,00	14.600,00	
1/240400-582100	Betriebliche Mitarbeitervorsorge	2212	3212	20	3	200,00	200,00	200,00	200,00	
1/240400-591000	Dotierung von Rückstellungen für Abfertigungen	2214				1.000,00	1.700,00	0,00	0,00	
1/240400-592000	Dotierung von Rückstellungen für Jubiläumswendungen	2214				400,00	0,00	0,00	0,00	
1/240400-600000	Strom	2222	3222	24	2	2.000,00	1.600,00	2.000,00	1.600,00	
1/240400-600100	Gasbezug	2222	3222	24	2	3.700,00	3.700,00	3.700,00	3.700,00	
1/240400-610000	Instandhaltung Grünanlagen	2224	3224	24	22	1.500,00	1.400,00	1.500,00	1.400,00	
1/240400-614000	Instandhaltung Gebäude	2224	3224	24	22	1.500,00	2.000,00	1.500,00	2.000,00	
1/240400-618000	Instandhaltung Einrichtung	2224	3224	24	2	900,00	800,00	900,00	800,00	
1/240400-631000	Telekommunikationsdienste	2222	3222	24	2	300,00	400,00	300,00	400,00	
1/240400-670000	Versicherungen	2222	3222	24	22	300,00	300,00	300,00	300,00	

		MVAG	MVAG	QU	AOB	Ergebnisvoranschlag		Finanzierungsvoranschlag			
		EH	FH			VA 2021	VA 2020	RA 2019	VA 2021	VA 2020	RA 2019
1/240400-680000	Planmäßige Abschreibung	2226				1.400,00	1.600,00		0,00	0,00	
1/240400-700000	Miete und Betriebskosten	2223	3223	24	22	7.300,00	7.200,00		7.300,00	7.200,00	
1/240400-710000	Öffentliche Abgaben gem. FAG	2225	3225	24	2	100,00	100,00		100,00	100,00	
1/240400-711000	Gebühren für die Benützung von Gemeindeeinrichtungen gem. FAG	2225	3225	24	2	200,00	100,00		200,00	100,00	
1/240400-728000	Entgelte für sonstige Leistungen	2225	3225	24	2	500,00	400,00		500,00	400,00	
1/240400-728800	Bauhofleistungen	2225	3225	24	2	1.500,00	1.400,00		1.500,00	1.400,00	
1/240400-768000	Kindertransportkosten	2234	3234	27	2	0,00	100,00		0,00	100,00	
SU 22 / 32	Summe Aufwendungen / Auszahlungen operative Gebarung					121.600,00	117.900,00		118.800,00	114.600,00	
SA 0 / SA 1	(0) Nettoergebnis (21 - 22) / (1) Geldfluss operative Gebarung (31 - 32)					-102.200,00	-112.400,00		-116.300,00	-111.600,00	
SU 23	Summe Haushaltsrücklagen					0,00	0,00		0,00	0,00	
SA00	Nettoergebnis nach Zuw./Entn. Haushaltsrücklagen (Saldo 0 +/- SU23)					-102.200,00	-112.400,00				
Investive Gebarung											
SU 33	Summe Einzahlungen investive Gebarung								0,00	0,00	
SU 34	Summe Auszahlungen investive Gebarung								0,00	0,00	
SA2	Saldo (2) Geldfluss aus der Investiven Gebarung (33 - 34)								0,00	0,00	
SA3	Saldo (3) Nettofinanzierungssaldo (Saldo 1 + Saldo 2)								-116.300,00	-111.600,00	
Finanzierungstätigkeit											
SU 35	Summe Einzahlungen aus der Finanzierungstätigkeit								0,00	0,00	
SU 36	Summe Auszahlungen aus der Finanzierungstätigkeit								0,00	0,00	
SA4	Saldo (4) Geldfluss aus der Finanzierungstätigkeit (35 - 36)								0,00	0,00	
SA5	Saldo (5) Geldfluss aus der voranschlagswirksamen Gebarung (Saldo 3 + Saldo 4)								-116.300,00	-111.600,00	
240500	Kindergarten V Konradsheim										
Operative Gebarung											
2/240500+810000	Elternbeiträge	2114	3114	13	2	3.500,00	2.900,00		3.500,00	2.900,00	
2/240500+810300	Elternbeiträge Kindertransportkosten	2114	3114	13	2	1.000,00	0,00		1.000,00	0,00	
2/240500+813000	Erträge aus der Auflösung von Investitionszuschüssen (Kapitaltransfers)	2127				12.200,00	12.200,00		0,00	0,00	
2/240500+860000	Beitrag Bund f. gemeinschaftl. KiGa-/Schülertransport	2121	3121	15	2	2.000,00	0,00		2.000,00	0,00	
2/240500+861000	Beihilfe Schulbaufonds	2121	3121	15	21	4.400,00	5.200,00		4.400,00	5.200,00	
SU 21 / 31	Summe Erträge / Einzahlungen operative Gebarung					23.100,00	20.300,00		10.900,00	8.100,00	
1/240500-400000	Geringwertige Wirtschaftsgüter	2221	3221	23	2	1.000,00	1.800,00		1.000,00	1.800,00	
1/240500-400200	Dienstbekleidung	2221	3221	23	2	100,00	100,00		100,00	100,00	
1/240500-413000	Handelswaren	2221	3221	23	2	200,00	200,00		200,00	200,00	
1/240500-454000	Reinigungsmittel	2221	3221	23	22	700,00	600,00		700,00	600,00	
1/240500-456000	Büromittel	2221	3221	23	2	400,00	300,00		400,00	300,00	
1/240500-459000	Sonstige Verbrauchsgüter	2221	3221	23	2	100,00	100,00		100,00	100,00	

		MVAG	MVAG	QU	AOB	Ergebnisvoranschlag		Finanzierungsvoranschlag			
		EH	FH			VA 2021	VA 2020	RA 2019	VA 2021	VA 2020	RA 2019
1/240500-459100	Beschäftigungsmaterial	2221	3221	23	2	3.500,00	2.900,00		3.500,00	2.900,00	
1/240500-510000	Geldbezüge Vb	2211	3211	20	3	46.700,00	45.800,00		46.700,00	45.800,00	
1/240500-523000	Fallweise Bedienstete	2211	3211	20	3	1.800,00	1.400,00		1.800,00	1.400,00	
1/240500-565000	Mehrleistungsvergütungen	2211	3211	20	3	0,00	300,00		0,00	300,00	
1/240500-580000	DGB zum Ausgleichsfonds für Familienbeihilfen	2212	3212	20	3	1.900,00	1.900,00		1.900,00	1.900,00	
1/240500-582000	Dienstgeberbeiträge zur sozialen Sicherheit	2212	3212	20	3	9.700,00	9.400,00		9.700,00	9.400,00	
1/240500-582100	Betriebliche Mitarbeitervorsorge	2212	3212	20	3	700,00	700,00		700,00	700,00	
1/240500-592000	Dotierung von Rückstellungen für Jubiläumsszuwendungen	2214				600,00	600,00		0,00	0,00	
1/240500-600000	Strom	2222	3222	24	2	2.000,00	2.000,00		2.000,00	2.000,00	
1/240500-600300	Wärmelieferung	2222	3222	24	2	2.000,00	2.000,00		2.000,00	2.000,00	
1/240500-610000	Instandhaltung Grünanlagen	2224	3224	24	22	800,00	1.000,00		800,00	1.000,00	
1/240500-614000	Instandhaltung Gebäude	2224	3224	24	22	1.000,00	800,00		1.000,00	800,00	
1/240500-618000	Instandhaltung Einrichtung	2224	3224	24	2	800,00	500,00		800,00	500,00	
1/240500-631000	Telekommunikationsdienste	2222	3222	24	2	400,00	400,00		400,00	400,00	
1/240500-650000	Zinsen Finanzschulden Inland	2241	3241	25	21	2.900,00	3.200,00		2.900,00	3.200,00	
1/240500-670000	Versicherungen	2222	3222	24	22	1.200,00	1.200,00		1.200,00	1.200,00	
1/240500-680000	Planmäßige Abschreibung	2226				21.800,00	21.800,00		0,00	0,00	
1/240500-700000	Miete und Betriebskosten	2223	3223	24	2	1.100,00	1.000,00		1.100,00	1.000,00	
1/240500-711000	Gebühren für die Benützung von Gemeindeeinrichtungen gem. FAG	2225	3225	24	2	3.300,00	3.300,00		3.300,00	3.300,00	
1/240500-728000	Entgelte für sonstige Leistungen	2225	3225	24	2	300,00	400,00		300,00	400,00	
1/240500-728800	Bauhofleistungen	2225	3225	24	2	1.500,00	1.000,00		1.500,00	1.000,00	
1/240500-768000	Kindertransportkosten	2234	3234	27	2	14.500,00	10.000,00		14.500,00	10.000,00	
SU 22 / 32	Summe Aufwendungen / Auszahlungen operative Gebarung					121.000,00	114.700,00		98.600,00	92.300,00	
SA 0 / SA 1	(0) Nettoergebnis (21 - 22) / (1) Geldfluss operative Gebarung (31 - 32)					-97.900,00	-94.400,00		-87.700,00	-84.200,00	
SU 23	Summe Haushaltsrücklagen					0,00	0,00		0,00	0,00	
SA00	Nettoergebnis nach Zuw./Entn. Haushaltsrücklagen (Saldo 0 +/- SU23)					-97.900,00	-94.400,00				
Investive Gebarung											
SU 33	Summe Einzahlungen investive Gebarung								0,00	0,00	
SU 34	Summe Auszahlungen investive Gebarung								0,00	0,00	
SA2	Saldo (2) Geldfluss aus der Investiven Gebarung (33 - 34)								0,00	0,00	
SA3	Saldo (3) Nettofinanzierungssaldo (Saldo 1 + Saldo 2)								-87.700,00	-84.200,00	
Finanzierungstätigkeit											
SU 35	Summe Einzahlungen aus der Finanzierungstätigkeit								0,00	0,00	
1/240500-346000	Schuldrückzahlung Finanzunternehmungen		3614	65	21	0,00	0,00		29.900,00	29.900,00	
SU 36	Summe Auszahlungen aus der Finanzierungstätigkeit								29.900,00	29.900,00	

		MVAG	MVAG	QU	AOB	Ergebnisvoranschlag			Finanzierungsvoranschlag		
		EH	FH			VA 2021	VA 2020	RA 2019	VA 2021	VA 2020	RA 2019
SA4	Saldo (4) Geldfluss aus der Finanzierungstätigkeit (35 – 36)								-29.900,00	-29.900,00	
SA5	Saldo (5) Geldfluss aus der voranschlagswirksamen Gebarung (Saldo 3 + Saldo 4)								-117.600,00	-114.100,00	
240600	Kindergarten VI St. Leonhard/Wald										
Operative Gebarung											
2/240600+810000	Elternbeiträge	2114	3114	13	2	2.000,00	2.400,00		2.000,00	2.400,00	
SU 21 / 31	Summe Erträge / Einzahlungen operative Gebarung					2.000,00	2.400,00		2.000,00	2.400,00	
1/240600-400000	Geringwertige Wirtschaftsgüter	2221	3221	23	2	1.000,00	600,00		1.000,00	600,00	
1/240600-400200	Dienstbekleidung	2221	3221	23	2	100,00	100,00		100,00	100,00	
1/240600-413000	Handelswaren	2221	3221	23	2	100,00	100,00		100,00	100,00	
1/240600-451000	Brennstoffe	2221	3221	23	2	5.700,00	5.700,00		5.700,00	5.700,00	
1/240600-454000	Reinigungsmittel	2221	3221	23	22	600,00	500,00		600,00	500,00	
1/240600-456000	Büromittel	2221	3221	23	2	400,00	300,00		400,00	300,00	
1/240600-459000	Sonstige Verbrauchsgüter	2221	3221	23	2	200,00	200,00		200,00	200,00	
1/240600-459100	Beschäftigungsmaterial	2221	3221	23	2	2.000,00	2.400,00		2.000,00	2.400,00	
1/240600-510000	Geldbezüge Vb	2211	3211	20	3	29.600,00	38.400,00		29.600,00	38.400,00	
1/240600-523000	Fallweise Bedienstete	2211	3211	20	3	1.000,00	1.400,00		1.000,00	1.400,00	
1/240600-580000	DGB zum Ausgleichsfonds für Familienbeihilfen	2212	3212	20	3	1.200,00	1.200,00		1.200,00	1.200,00	
1/240600-582000	Dienstgeberbeiträge zur sozialen Sicherheit	2212	3212	20	3	6.500,00	8.100,00		6.500,00	8.100,00	
1/240600-582100	Betriebliche Mitarbeitervorsorge	2212	3212	20	3	0,00	200,00		0,00	200,00	
1/240600-591000	Dotierung von Rückstellungen für Abfertigungen	2214				800,00	800,00		0,00	0,00	
1/240600-592000	Dotierung von Rückstellungen für Jubiläumswendungen	2214				400,00	600,00		0,00	0,00	
1/240600-600000	Strom	2222	3222	24	2	700,00	700,00		700,00	700,00	
1/240600-610000	Instandhaltung Grünanlagen	2224	3224	24	22	300,00	700,00		300,00	700,00	
1/240600-614000	Instandhaltung Gebäude	2224	3224	24	22	1.000,00	1.000,00		1.000,00	1.000,00	
1/240600-618000	Instandhaltung Einrichtung	2224	3224	24	2	600,00	600,00		600,00	600,00	
1/240600-631000	Telekommunikationsdienste	2222	3222	24	2	300,00	300,00		300,00	300,00	
1/240600-670000	Versicherungen	2222	3222	24	22	1.100,00	1.100,00		1.100,00	1.100,00	
1/240600-680000	Planmäßige Abschreibung	2226				700,00	800,00		0,00	0,00	
1/240600-700000	Sonstige Betriebskosten	2223	3223	24	2	400,00	400,00		400,00	400,00	
1/240600-711000	Gebühren für die Benützung von Gemeindevorrichtungen gem. FAG	2225	3225	24	2	1.100,00	1.100,00		1.100,00	1.100,00	
1/240600-728000	Entgelte für sonstige Leistungen	2225	3225	24	2	400,00	400,00		400,00	400,00	
1/240600-728800	Bauhofleistungen	2225	3225	24	2	2.000,00	3.200,00		2.000,00	3.200,00	
1/240600-768000	Kindertransportkosten	2234	3234	27	2	8.800,00	6.500,00		8.800,00	6.500,00	
SU 22 / 32	Summe Aufwendungen / Auszahlungen operative Gebarung					67.000,00	77.400,00		65.100,00	75.200,00	

		MVAG	MVAG	QU	AOB	Ergebnisvoranschlag		Finanzierungsvoranschlag			
		EH	FH			VA 2021	VA 2020	RA 2019	VA 2021	VA 2020	RA 2019
SA 0 / SA 1	(0) Nettoergebnis (21 - 22) / (1) Geldfluss operative Gebarung (31 - 32)					-65.000,00	-75.000,00		-63.100,00	-72.800,00	
SU 23	Summe Haushaltsrücklagen					0,00	0,00		0,00	0,00	
SA00	Nettoergebnis nach Zuw./Entn. Haushaltsrücklagen (Saldo 0 +/- SU23)					-65.000,00	-75.000,00				
Investive Gebarung											
SU 33	Summe Einzahlungen investive Gebarung								0,00	0,00	
1/240600-042000	Betriebsausstattung		3415	41	2	0,00	0,00		2.000,00	1.300,00	
SU 34	Summe Auszahlungen investive Gebarung								2.000,00	1.300,00	
SA2	Saldo (2) Geldfluss aus der Investiven Gebarung (33 - 34)								-2.000,00	-1.300,00	
SA3	Saldo (3) Nettofinanzierungssaldo (Saldo 1 + Saldo 2)								-65.100,00	-74.100,00	
Finanzierungstätigkeit											
SU 35	Summe Einzahlungen aus der Finanzierungstätigkeit								0,00	0,00	
SU 36	Summe Auszahlungen aus der Finanzierungstätigkeit								0,00	0,00	
SA4	Saldo (4) Geldfluss aus der Finanzierungstätigkeit (35 - 36)								0,00	0,00	
SA5	Saldo (5) Geldfluss aus der voranschlagswirksamen Gebarung (Saldo 3 + Saldo 4)								-65.100,00	-74.100,00	
240700	Kindergarten VII St. Georgen/Klaus										
Operative Gebarung											
2/240700+810000	Elternbeiträge	2114	3114	13	2	2.300,00	2.300,00		2.300,00	2.300,00	
SU 21 / 31	Summe Erträge / Einzahlungen operative Gebarung					2.300,00	2.300,00		2.300,00	2.300,00	
1/240700-400000	Geringwertige Wirtschaftsgüter	2221	3221	23	2	800,00	600,00		800,00	600,00	
1/240700-400200	Dienstbekleidung	2221	3221	23	2	100,00	100,00		100,00	100,00	
1/240700-413000	Handelswaren	2221	3221	23	2	100,00	100,00		100,00	100,00	
1/240700-454000	Reinigungsmittel	2221	3221	23	22	900,00	600,00		900,00	600,00	
1/240700-456000	Büromittel	2221	3221	23	2	400,00	300,00		400,00	300,00	
1/240700-459000	Sonstige Verbrauchsgüter	2221	3221	23	2	100,00	100,00		100,00	100,00	
1/240700-459100	Beschäftigungsmaterial	2221	3221	23	2	2.300,00	2.300,00		2.300,00	2.300,00	
1/240700-510000	Geldbezüge Vb	2211	3211	20	3	24.400,00	24.100,00		24.400,00	24.100,00	
1/240700-523000	Fallweise Bedienstete	2211	3211	20	3	1.000,00	1.000,00		1.000,00	1.000,00	
1/240700-580000	DGB zum Ausgleichsfonds für Familienbeihilfen	2212	3212	20	3	1.000,00	1.000,00		1.000,00	1.000,00	
1/240700-582000	Dienstgeberbeiträge zur sozialen Sicherheit	2212	3212	20	3	5.100,00	5.000,00		5.100,00	5.000,00	
1/240700-582100	Betriebliche Mitarbeitervorsorge	2212	3212	20	3	400,00	400,00		400,00	400,00	
1/240700-600000	Strom	2222	3222	24	2	1.000,00	1.000,00		1.000,00	1.000,00	
1/240700-600300	Wärmelieferung	2222	3222	24	2	1.600,00	1.600,00		1.600,00	1.600,00	
1/240700-610000	Instandhaltung Grünanlagen	2224	3224	24	22	300,00	400,00		300,00	400,00	
1/240700-614000	Instandhaltung Gebäude	2224	3224	24	22	5.200,00	1.300,00		5.200,00	1.300,00	
1/240700-618000	Instandhaltung Einrichtung	2224	3224	24	2	500,00	500,00		500,00	500,00	
1/240700-631000	Telekommunikationsdienste	2222	3222	24	2	300,00	300,00		300,00	300,00	

		MVAG	MVAG	QU	AOB	Ergebnisvoranschlag		Finanzierungsvoranschlag			
		EH	FH			VA 2021	VA 2020	RA 2019	VA 2021	VA 2020	RA 2019
1/240700-670000	Versicherungen	2222	3222	24	22	500,00	500,00		500,00	500,00	
1/240700-680000	Planmäßige Abschreibung	2226				2.300,00	2.300,00		0,00	0,00	
1/240700-711000	Gebühren für die Benützung von Gemeindeeinrichtungen gem. FAG	2225	3225	24	2	1.000,00	1.000,00		1.000,00	1.000,00	
1/240700-728000	Entgelte für sonstige Leistungen	2225	3225	24	2	400,00	400,00		400,00	400,00	
1/240700-728800	Bauhofleistungen	2225	3225	24	2	1.000,00	2.000,00		1.000,00	2.000,00	
1/240700-768000	Kindertransportkosten	2234	3234	27	2	6.500,00	9.000,00		6.500,00	9.000,00	
SU 22 / 32	Summe Aufwendungen / Auszahlungen operative Gebarung					57.200,00	55.900,00		54.900,00	53.600,00	
SA 0 / SA 1	(0) Nettoergebnis (21 - 22) / (1) Geldfluss operative Gebarung (31 - 32)					-54.900,00	-53.600,00		-52.600,00	-51.300,00	
SU 23	Summe Haushaltsrücklagen					0,00	0,00		0,00	0,00	
SA00	Nettoergebnis nach Zuw./Entn. Haushaltsrücklagen (Saldo 0 +/- SU23)					-54.900,00	-53.600,00				
Investive Gebarung											
SU 33	Summe Einzahlungen investive Gebarung								0,00	0,00	
SU 34	Summe Auszahlungen investive Gebarung								0,00	0,00	
SA2	Saldo (2) Geldfluss aus der Investiven Gebarung (33 - 34)								0,00	0,00	
SA3	Saldo (3) Nettofinanzierungssaldo (Saldo 1 + Saldo 2)								-52.600,00	-51.300,00	
Finanzierungstätigkeit											
SU 35	Summe Einzahlungen aus der Finanzierungstätigkeit								0,00	0,00	
SU 36	Summe Auszahlungen aus der Finanzierungstätigkeit								0,00	0,00	
SA4	Saldo (4) Geldfluss aus der Finanzierungstätigkeit (35 - 36)								0,00	0,00	
SA5	Saldo (5) Geldfluss aus der voranschlagswirksamen Gebarung (Saldo 3 + Saldo 4)								-52.600,00	-51.300,00	
240800	Kindergarten VIII Windhag										
Operative Gebarung											
2/240800+810000	Elternbeiträge	2114	3114	13	2	2.600,00	1.800,00		2.600,00	1.800,00	
SU 21 / 31	Summe Erträge / Einzahlungen operative Gebarung					2.600,00	1.800,00		2.600,00	1.800,00	
1/240800-400000	Geringwertige Wirtschaftsgüter	2221	3221	23	2	1.500,00	600,00		1.500,00	600,00	
1/240800-400200	Dienstbekleidung	2221	3221	23	2	100,00	100,00		100,00	100,00	
1/240800-413000	Handelswaren	2221	3221	23	2	100,00	100,00		100,00	100,00	
1/240800-454000	Reinigungsmittel	2221	3221	23	22	400,00	500,00		400,00	500,00	
1/240800-456000	Büromittel	2221	3221	23	2	400,00	300,00		400,00	300,00	
1/240800-459000	Sonstige Verbrauchsgüter	2221	3221	23	2	200,00	200,00		200,00	200,00	
1/240800-459100	Beschäftigungsmaterial	2221	3221	23	2	2.600,00	1.800,00		2.600,00	1.800,00	
1/240800-510000	Geldbezüge Vb	2211	3211	20	3	27.200,00	26.600,00		27.200,00	26.600,00	
1/240800-523000	Fallweise Bedienstete	2211	3211	20	3	1.000,00	1.000,00		1.000,00	1.000,00	
1/240800-580000	DGB zum Ausgleichsfonds für Familienbeihilfen	2212	3212	20	3	1.100,00	1.100,00		1.100,00	1.100,00	
1/240800-582000	Dienstgeberbeiträge zur sozialen Sicherheit	2212	3212	20	3	5.700,00	5.500,00		5.700,00	5.500,00	

		MVAG	MVAG	QU	AOB	Ergebnisvoranschlag		Finanzierungsvoranschlag			
		EH	FH			VA 2021	VA 2020	RA 2019	VA 2021	VA 2020	RA 2019
1/240800-582100	Betriebliche Mitarbeitervorsorge	2212	3212	20	3	500,00	500,00		500,00	500,00	
1/240800-592000	Dotierung von Rückstellungen für Jubiläumszuwendungen	2214				200,00	400,00		0,00	0,00	
1/240800-600000	Strom	2222	3222	24	2	3.900,00	4.400,00		3.900,00	4.400,00	
1/240800-610000	Instandhaltung Grünanlagen	2224	3224	24	22	900,00	2.000,00		900,00	2.000,00	
1/240800-614000	Instandhaltung Gebäude	2224	3224	24	22	1.800,00	3.400,00		1.800,00	3.400,00	
1/240800-618000	Instandhaltung Einrichtung	2224	3224	24	2	400,00	400,00		400,00	400,00	
1/240800-631000	Telekommunikationsdienste	2222	3222	24	2	300,00	300,00		300,00	300,00	
1/240800-670000	Versicherungen	2222	3222	24	22	500,00	400,00		500,00	400,00	
1/240800-680000	Planmäßige Abschreibung	2226				10.400,00	10.500,00		0,00	0,00	
1/240800-700000	Miete	2223	3223	24	22	2.100,00	2.200,00		2.100,00	2.200,00	
1/240800-711000	Gebühren für die Benützung von Gemeindeeinrichtungen gem. FAG	2225	3225	24	2	1.300,00	1.300,00		1.300,00	1.300,00	
1/240800-728000	Entgelte für sonstige Leistungen	2225	3225	24	2	400,00	400,00		400,00	400,00	
1/240800-728800	Bauhofleistungen	2225	3225	24	2	1.000,00	1.500,00		1.000,00	1.500,00	
1/240800-768000	Kindertransportkosten	2234	3234	27	2	1.500,00	500,00		1.500,00	500,00	
SU 22 / 32	Summe Aufwendungen / Auszahlungen operative Gebarung					65.500,00	66.000,00		54.900,00	55.100,00	
SA 0 / SA 1	(0) Nettoergebnis (21 - 22) / (1) Geldfluss operative Gebarung (31 - 32)					-62.900,00	-64.200,00		-52.300,00	-53.300,00	
SU 23	Summe Haushaltsrücklagen					0,00	0,00		0,00	0,00	
SA00	Nettoergebnis nach Zuw./Entn. Haushaltsrücklagen (Saldo 0 +/- SU23)					-62.900,00	-64.200,00				
Investive Gebarung											
SU 33	Summe Einzahlungen investive Gebarung								0,00	0,00	
1/240800-042000	Betriebsausstattung		3415	41	2	0,00	0,00		1.000,00	0,00	
SU 34	Summe Auszahlungen investive Gebarung								1.000,00	0,00	
SA2	Saldo (2) Geldfluss aus der Investiven Gebarung (33 - 34)								-1.000,00	0,00	
SA3	Saldo (3) Nettofinanzierungssaldo (Saldo 1 + Saldo 2)								-53.300,00	-53.300,00	
Finanzierungstätigkeit											
SU 35	Summe Einzahlungen aus der Finanzierungstätigkeit								0,00	0,00	
SU 36	Summe Auszahlungen aus der Finanzierungstätigkeit								0,00	0,00	
SA4	Saldo (4) Geldfluss aus der Finanzierungstätigkeit (35 - 36)								0,00	0,00	
SA5	Saldo (5) Geldfluss aus der voranschlagswirksamen Gebarung (Saldo 3 + Saldo 4)								-53.300,00	-53.300,00	
240900 Kindergarten IX Weitmannsiedlung											
Operative Gebarung											
2/240900+810000	Elternbeiträge	2114	3114	13	2	3.900,00	4.500,00		3.900,00	4.500,00	
2/240900+810100	Elternbeiträge Nachmittagsbetreuung	2114	3114	13	2	1.000,00	1.000,00		1.000,00	1.000,00	
2/240900+810200	Elternbeiträge Mittagessen	2114	3114	13	2	1.000,00	1.000,00		1.000,00	1.000,00	
2/240900+829000	Sonstige Einnahmen	2116	3116	18	2	300,00	300,00		300,00	300,00	
SU 21 / 31	Summe Erträge / Einzahlungen operative Gebarung					6.200,00	6.800,00		6.200,00	6.800,00	

		MVAG	MVAG	QU	AOB	Ergebnisvoranschlag		Finanzierungsvoranschlag			
		EH	FH			VA 2021	VA 2020	RA 2019	VA 2021	VA 2020	RA 2019
1/240900-400000	Geringwertige Wirtschaftsgüter	2221	3221	23	2	1.000,00	1.300,00		1.000,00	1.300,00	
1/240900-400200	Dienstbekleidung	2221	3221	23	2	100,00	100,00		100,00	100,00	
1/240900-413000	Handelswaren	2221	3221	23	2	200,00	200,00		200,00	200,00	
1/240900-454000	Reinigungsmittel	2221	3221	23	22	900,00	700,00		900,00	700,00	
1/240900-456000	Büromittel	2221	3221	23	2	400,00	400,00		400,00	400,00	
1/240900-459000	Sonstige Verbrauchsgüter	2221	3221	23	2	200,00	200,00		200,00	200,00	
1/240900-459100	Beschäftigungsmaterial	2221	3221	23	2	3.700,00	4.500,00		3.700,00	4.500,00	
1/240900-510000	Geldbezüge Vb	2211	3211	20	3	56.700,00	45.300,00		56.700,00	45.300,00	
1/240900-523000	Fallweise Bedienstete	2211	3211	20	3	2.200,00	1.800,00		2.200,00	1.800,00	
1/240900-580000	DGB zum Ausgleichsfonds für Familienbeihilfen	2212	3212	20	3	2.300,00	1.800,00		2.300,00	1.800,00	
1/240900-582000	Dienstgeberbeiträge zur sozialen Sicherheit	2212	3212	20	3	11.800,00	9.300,00		11.800,00	9.300,00	
1/240900-582100	Betriebliche Mitarbeitervorsorge	2212	3212	20	3	900,00	700,00		900,00	700,00	
1/240900-592000	Dotierung von Rückstellungen für Jubiläumsszuwendungen	2214				200,00	300,00		0,00	0,00	
1/240900-600000	Strom	2222	3222	24	2	1.400,00	1.400,00		1.400,00	1.400,00	
1/240900-600100	Gasbezug	2222	3222	24	2	2.200,00	2.200,00		2.200,00	2.200,00	
1/240900-610000	Instandhaltung Grünanlagen	2224	3224	24	22	600,00	500,00		600,00	500,00	
1/240900-614000	Instandhaltung Gebäude	2224	3224	24	22	1.800,00	1.500,00		1.800,00	1.500,00	
1/240900-618000	Instandhaltung Einrichtung	2224	3224	24	2	500,00	500,00		500,00	500,00	
1/240900-631000	Telekommunikationsdienste	2222	3222	24	2	300,00	300,00		300,00	300,00	
1/240900-670000	Versicherungen	2222	3222	24	22	400,00	400,00		400,00	400,00	
1/240900-680000	Planmäßige Abschreibung	2226				12.400,00	12.400,00		0,00	0,00	
1/240900-710000	Öffentliche Abgaben gem. FAG	2225	3225	24	2	100,00	100,00		100,00	100,00	
1/240900-711000	Gebühren für die Benützung von Gemeindeeinrichtungen gem. FAG	2225	3225	24	2	1.900,00	1.900,00		1.900,00	1.900,00	
1/240900-728000	Entgelte für sonstige Leistungen	2225	3225	24	2	400,00	400,00		400,00	400,00	
1/240900-728200	Kosten Mittagessen	2225	3225	24	2	1.000,00	1.000,00		1.000,00	1.000,00	
1/240900-728800	Bauhofleistungen	2225	3225	24	2	2.500,00	3.000,00		2.500,00	3.000,00	
SU 22 / 32	Summe Aufwendungen / Auszahlungen operative Gebarung					106.100,00	92.200,00		93.500,00	79.500,00	
SA 0 / SA 1	(0) Nettoergebnis (21 - 22) / (1) Geldfluss operative Gebarung (31 - 32)					-99.900,00	-85.400,00		-87.300,00	-72.700,00	
SU 23	Summe Haushaltsrücklagen					0,00	0,00		0,00	0,00	
SA00	Nettoergebnis nach Zuw./Entn. Haushaltsrücklagen (Saldo 0 +/- SU23)					-99.900,00	-85.400,00				
Investive Gebarung											
SU 33	Summe Einzahlungen investive Gebarung								0,00	0,00	
1/240900-042000	Betriebsausstattung		3415	41	2	0,00	0,00		2.000,00	0,00	
SU 34	Summe Auszahlungen investive Gebarung								2.000,00	0,00	
SA2	Saldo (2) Geldfluss aus der Investiven Gebarung (33 - 34)								-2.000,00	0,00	
SA3	Saldo (3) Nettofinanzierungssaldo (Saldo 1 + Saldo 2)								-89.300,00	-72.700,00	

	MVAG EH	MVAG FH	QU	AOB	Ergebnisvoranschlag		Finanzierungsvoranschlag		
					VA 2021	VA 2020	RA 2019	VA 2021	VA 2020
Finanzierungstätigkeit									
SU 35								0,00	0,00
SU 36								0,00	0,00
SA4								0,00	0,00
SA5								-89.300,00	-72.700,00
25 Außerschulische Jugendberufshilfe									
259 Sonstige Einrichtungen und Maßnahmen									
259000 Sonstige Einrichtungen und Maßnahmen									
Operative Gebarung									
SU 21 / 31								0,00	0,00
1/259000-757000		2234	3234	27	14	1.000,00	1.000,00	1.000,00	1.000,00
1/259000-757200		2234	3234	27	14	7.500,00	7.500,00	7.500,00	7.500,00
SU 22 / 32								8.500,00	8.500,00
SA 0 / SA 1								-8.500,00	-8.500,00
SU 23								0,00	0,00
SA00								-8.500,00	-8.500,00
Investive Gebarung									
SU 33								0,00	0,00
SU 34								0,00	0,00
SA2								0,00	0,00
SA3								-8.500,00	-8.500,00
Finanzierungstätigkeit									
SU 35								0,00	0,00
SU 36								0,00	0,00
SA4								0,00	0,00
SA5								-8.500,00	-8.500,00
259100 Jugendzentrum "Bagger"									
Operative Gebarung									
2/259100+861000		2121	3121	15	14	3.600,00	6.600,00	3.600,00	6.600,00
SU 21 / 31								3.600,00	6.600,00
1/259100-400000		2221	3221	23	14	800,00	800,00	800,00	800,00
1/259100-454000		2221	3221	23	22	1.300,00	1.500,00	1.300,00	1.500,00
1/259100-456000		2221	3221	23	14	500,00	500,00	500,00	500,00
1/259100-457000		2221	3221	23	14	500,00	500,00	500,00	500,00

		MVAG	MVAG	QU	AOB	Ergebnisvoranschlag		Finanzierungsvoranschlag			
		EH	FH			VA 2021	VA 2020	RA 2019	VA 2021	VA 2020	RA 2019
1/259100-459100	Beschäftigungsmaterial	2221	3221	23	14	1.000,00	800,00		1.000,00	800,00	
1/259100-510000	Geldbezüge Vb	2211	3211	20	3	88.600,00	72.600,00		88.600,00	72.600,00	
1/259100-523000	Fallweise Bedienstete	2211	3211	20	3	2.000,00	3.000,00		2.000,00	3.000,00	
1/259100-565000	Mehrleistungsvergütungen	2211	3211	20	3	1.000,00	1.000,00		1.000,00	1.000,00	
1/259100-580000	DGB zum Ausgleichsfonds für Familienbeihilfen	2212	3212	20	3	3.600,00	3.000,00		3.600,00	3.000,00	
1/259100-582000	Dienstgeberbeiträge zur sozialen Sicherheit	2212	3212	20	3	18.300,00	15.000,00		18.300,00	15.000,00	
1/259100-582100	Betriebliche Mitarbeitervorsorge	2212	3212	20	3	1.000,00	800,00		1.000,00	800,00	
1/259100-591000	Dotierung von Rückstellungen für Abfertigungen	2214				900,00	900,00		0,00	0,00	
1/259100-592000	Dotierung von Rückstellungen für Jubiläumszuwendungen	2214				1.000,00	700,00		0,00	0,00	
1/259100-600000	Strom	2222	3222	24	22	900,00	800,00		900,00	800,00	
1/259100-600100	Gasbezug	2222	3222	24	22	1.900,00	2.200,00		1.900,00	2.200,00	
1/259100-614000	Instandhaltung Gebäude	2224	3224	24	22	1.300,00	1.500,00		1.300,00	1.500,00	
1/259100-618000	Instandhaltung Einrichtung	2224	3224	24	14	400,00	400,00		400,00	400,00	
1/259100-630000	Postdienste	2222	3222	24	14	100,00	100,00		100,00	100,00	
1/259100-631000	Telekommunikationsdienste	2222	3222	24	14	200,00	200,00		200,00	200,00	
1/259100-670000	Versicherungen	2222	3222	24	22	900,00	800,00		900,00	800,00	
1/259100-680000	Planmäßige Abschreibung	2226				7.200,00	7.200,00		0,00	0,00	
1/259100-710000	Öffentliche Abgaben gem. FAG	2225	3225	24	22	100,00	100,00		100,00	100,00	
1/259100-711000	Gebühren für die Benützung von Gemeindeeinrichtungen gem. FAG	2225	3225	24	22	1.600,00	1.500,00		1.600,00	1.500,00	
1/259100-724000	Reisegebühren	2225	3225	24	3	1.000,00	1.000,00		1.000,00	1.000,00	
1/259100-728000	Supervision	2225	3225	24	14	2.000,00	1.800,00		2.000,00	1.800,00	
1/259100-728100	Europäischer Solidaritätskorps ESK	2225	3225	24	14	3.600,00	6.000,00		3.600,00	6.000,00	
1/259100-728800	Bauhofleistungen	2225	3225	24	22	500,00	300,00		500,00	300,00	
1/259100-729000	Sonstige Ausgaben	2225	3225	24	14	800,00	800,00		800,00	800,00	
SU 22 / 32	Summe Aufwendungen / Auszahlungen operative Gebarung					143.000,00	125.800,00		133.900,00	117.000,00	
SA 0 / SA 1	(0) Nettoergebnis (21 - 22) / (1) Geldfluss operative Gebarung (31 - 32)					-139.400,00	-119.200,00		-130.300,00	-110.400,00	
SU 23	Summe Haushaltsrücklagen					0,00	0,00		0,00	0,00	
SA00	Nettoergebnis nach Zuw./Entn. Haushaltsrücklagen (Saldo 0 +/- SU23)					-139.400,00	-119.200,00				
Investive Gebarung											
SU 33	Summe Einzahlungen investive Gebarung								0,00	0,00	
SU 34	Summe Auszahlungen investive Gebarung								0,00	0,00	
SA2	Saldo (2) Geldfluss aus der Investiven Gebarung (33 - 34)								0,00	0,00	
SA3	Saldo (3) Nettofinanzierungssaldo (Saldo 1 + Saldo 2)								-130.300,00	-110.400,00	
Finanzierungstätigkeit											
SU 35	Summe Einzahlungen aus der Finanzierungstätigkeit								0,00	0,00	

		MVAG EH	MVAG FH	QU	AOB	Ergebnisvoranschlag		Finanzierungsvoranschlag			
						VA 2021	VA 2020	RA 2019	VA 2021	VA 2020	RA 2019
SU 36	Summe Auszahlungen aus der Finanzierungstätigkeit								0,00	0,00	
SA4	Saldo (4) Geldfluss aus der Finanzierungstätigkeit (35 – 36)								0,00	0,00	
SA5	Saldo (5) Geldfluss aus der voranschlagswirksamen Gebarung (Saldo 3 + Saldo 4)								-130.300,00	-110.400,00	
26	Sport und außerschulische Leibeserziehung										
262	Sportplätze										
262000	Sportplätze										
Operative Gebarung											
2/262000+811000	Mieten	2115	3115	14	22	25.000,00	23.000,00		25.000,00	23.000,00	
2/262000+813000	Erträge aus der Auflösung von Investitionszuschüssen (Kapitaltransfers)	2127				18.400,00	18.400,00		0,00	0,00	
2/262000+829000	Sonstige Einnahmen	2116	3116	18	22	200,00	200,00		200,00	200,00	
SU 21 / 31	Summe Erträge / Einzahlungen operative Gebarung					43.600,00	41.600,00		25.200,00	23.200,00	
1/262000-400000	Geringwertige Wirtschaftsgüter	2221	3221	23	22	1.000,00	900,00		1.000,00	900,00	
1/262000-400200	Dienstbekleidung	2221	3221	23	22	400,00	300,00		400,00	300,00	
1/262000-452000	Treibstoffe	2221	3221	23	22	500,00	500,00		500,00	500,00	
1/262000-454000	Reinigungsmittel	2221	3221	23	22	2.200,00	1.900,00		2.200,00	1.900,00	
1/262000-459000	Sonstige Verbrauchsgüter	2221	3221	23	22	900,00	700,00		900,00	700,00	
1/262000-510000	Geldbezüge Vb	2211	3211	20	3	6.600,00	6.800,00		6.600,00	6.800,00	
1/262000-565000	Mehrleistungsvergütungen	2211	3211	20	3	2.000,00	2.000,00		2.000,00	2.000,00	
1/262000-580000	DGB zum Ausgleichsfonds für Familienbeihilfen	2212	3212	20	3	400,00	400,00		400,00	400,00	
1/262000-582000	Dienstgeberbeiträge zur sozialen Sicherheit	2212	3212	20	3	1.800,00	1.800,00		1.800,00	1.800,00	
1/262000-582100	Betriebliche Mitarbeitervorsorge	2212	3212	20	3	200,00	200,00		200,00	200,00	
1/262000-592000	Dotierung von Rückstellungen für Jubiläumswendungen	2214				100,00	100,00		0,00	0,00	
1/262000-600000	Strom	2222	3222	24	22	4.200,00	5.000,00		4.200,00	5.000,00	
1/262000-600100	Gasbezug	2222	3222	24	22	5.800,00	5.000,00		5.800,00	5.000,00	
1/262000-610000	Instandhaltung Grünanlagen	2224	3224	24	22	9.500,00	10.000,00		9.500,00	10.000,00	
1/262000-614000	Instandhaltung Gebäude	2224	3224	24	22	5.400,00	8.800,00		5.400,00	8.800,00	
1/262000-617000	Instandhaltung Fahrzeuge	2224	3224	24	22	900,00	600,00		900,00	600,00	
1/262000-619000	Instandhaltung Sonderanlagen	2224	3224	24	22	14.500,00	19.500,00		14.500,00	19.500,00	
1/262000-650000	Zinsen Finanzschulden Inland	2241	3241	25	21	2.100,00	2.200,00		2.100,00	2.200,00	
1/262000-670000	Versicherungen	2222	3222	24	22	1.100,00	1.000,00		1.100,00	1.000,00	
1/262000-680000	Planmäßige Abschreibung	2226				116.700,00	116.200,00		0,00	0,00	
1/262000-700000	Sonstige Betriebskosten	2223	3223	24	22	100,00	100,00		100,00	100,00	
1/262000-710000	Öffentliche Abgaben gem. FAG	2225	3225	24	22	100,00	100,00		100,00	100,00	

		MVAG	MVAG	QU	AOB	Ergebnisvoranschlag		Finanzierungsvoranschlag			
		EH	FH			VA 2021	VA 2020	RA 2019	VA 2021	VA 2020	RA 2019
1/262000-711000	Gebühren für die Benützung von Gemeindeeinrichtungen gem. FAG	2225	3225	24	22	12.000,00	10.000,00		12.000,00	10.000,00	
1/262000-728000	Entgelte für sonstige Leistungen	2225	3225	24	22	100,00	100,00		100,00	100,00	
1/262000-728800	Bauhofleistungen	2225	3225	24	22	45.000,00	40.000,00		45.000,00	40.000,00	
SU 22 / 32	Summe Aufwendungen / Auszahlungen operative Gebarung					233.600,00	234.200,00		116.800,00	117.900,00	
SA 0 / SA 1	(0) Nettoergebnis (21 - 22) / (1) Geldfluss operative Gebarung (31 - 32)					-190.000,00	-192.600,00		-91.600,00	-94.700,00	
SU 23	Summe Haushaltsrücklagen					0,00	0,00		0,00	0,00	
SA00	Nettoergebnis nach Zuw./Entn. Haushaltsrücklagen (Saldo 0 +/- SU23)					-190.000,00	-192.600,00				
Investive Gebarung											
SU 33	Summe Einzahlungen investive Gebarung								0,00	0,00	
SU 34	Summe Auszahlungen investive Gebarung								0,00	0,00	
SA2	Saldo (2) Geldfluss aus der Investiven Gebarung (33 - 34)								0,00	0,00	
SA3	Saldo (3) Nettofinanzierungssaldo (Saldo 1 + Saldo 2)								-91.600,00	-94.700,00	
Finanzierungstätigkeit											
SU 35	Summe Einzahlungen aus der Finanzierungstätigkeit								0,00	0,00	
1/262000-346000	Schuldrückzahlung Finanzunternehmungen		3614	65	21	0,00	0,00		63.000,00	52.600,00	
SU 36	Summe Auszahlungen aus der Finanzierungstätigkeit								63.000,00	52.600,00	
SA4	Saldo (4) Geldfluss aus der Finanzierungstätigkeit (35 - 36)								-63.000,00	-52.600,00	
SA5	Saldo (5) Geldfluss aus der voranschlagswirksamen Gebarung (Saldo 3 + Saldo 4)								-154.600,00	-147.300,00	
263	Turn- und Sporthallen										
263000	Sporthalle										
Operative Gebarung											
2/263000+811000	Betriebskosten Bundesschulen	2115	3115	14	22	10.000,00	41.500,00		10.000,00	41.500,00	
2/263000+811100	Mieten	2115	3115	14	22	1.000,00	1.000,00		1.000,00	1.000,00	
2/263000+829000	Sonstige Einnahmen	2116	3116	18	22	100,00	100,00		100,00	100,00	
6/263000+871000	Gemeinde-Bedarfszuweisungsmittel (BZ III)	2121	3121	33	22	200.000,00	350.000,00		200.000,00	350.000,00	
SU 21 / 31	Summe Erträge / Einzahlungen operative Gebarung					211.100,00	392.600,00		211.100,00	392.600,00	
1/263000-400000	Geringwertige Wirtschaftsgüter	2221	3221	23	22	200,00	200,00		200,00	200,00	
1/263000-400200	Dienstbekleidung	2221	3221	23	22	200,00	200,00		200,00	200,00	
1/263000-454000	Reinigungsmittel	2221	3221	23	22	2.000,00	1.500,00		2.000,00	1.500,00	
1/263000-456000	Büromittel	2221	3221	23	22	100,00	100,00		100,00	100,00	
1/263000-459000	Sonstige Verbrauchsgüter	2221	3221	23	22	300,00	100,00		300,00	100,00	
1/263000-510000	Geldbezüge Vb	2211	3211	20	3	48.200,00	27.100,00		48.200,00	27.100,00	
1/263000-565000	Mehrleistungsvergütungen	2211	3211	20	3	2.500,00	2.000,00		2.500,00	2.000,00	
1/263000-580000	DGB zum Ausgleichsfonds für Familienbeihilfen	2212	3212	20	3	2.000,00	1.200,00		2.000,00	1.200,00	

		MVAG	MVAG	QU	AOB	Ergebnisvoranschlag		Finanzierungsvoranschlag			
		EH	FH			VA 2021	VA 2020	RA 2019	VA 2021	VA 2020	RA 2019
1/263000-582000	Dienstgeberbeiträge zur sozialen Sicherheit	2212	3212	20	3	10.100,00	5.900,00		10.100,00	5.900,00	
1/263000-582100	Betriebliche Mitarbeitervorsorge	2212	3212	20	3	800,00	400,00		800,00	400,00	
1/263000-588000	Kommunalsteuer	2212	3212	20	3	1.600,00	900,00		1.600,00	900,00	
1/263000-592000	Dotierung von Rückstellungen für Jubiläumswendungen	2214				200,00	200,00		0,00	0,00	
1/263000-600000	Strom	2222	3222	24	22	3.500,00	6.000,00		3.500,00	6.000,00	
1/263000-600300	Wärmelieferung	2222	3222	24	22	7.500,00	13.500,00		7.500,00	13.500,00	
1/263000-610000	Instandhaltung Grünanlagen	2224	3224	24	22	100,00	100,00		100,00	100,00	
1/263000-614000	Instandhaltung Gebäude	2224	3224	24	22	1.500,00	500,00		1.500,00	500,00	
1/263000-618000	Instandhaltung Einrichtung	2224	3224	24	22	2.000,00	500,00		2.000,00	500,00	
1/263000-619000	Instandhaltung Sonderanlagen	2224	3224	24	22	200,00	200,00		200,00	200,00	
1/263000-631000	Telekommunikationsdienste	2222	3222	24	22	300,00	300,00		300,00	300,00	
1/263000-650000	Zinsen Finanzschulden Inland	2241	3241	25	21	300,00	300,00		300,00	300,00	
1/263000-670000	Versicherungen	2222	3222	24	22	1.900,00	1.900,00		1.900,00	1.900,00	
1/263000-680000	Planmäßige Abschreibung	2226				28.700,00	28.800,00		0,00	0,00	
1/263000-710000	Öffentliche Abgaben gem. FAG	2225	3225	24	22	100,00	100,00		100,00	100,00	
1/263000-711000	Gebühren für die Benützung von Gemeindeeinrichtungen gem. FAG	2225	3225	24	22	5.000,00	10.000,00		5.000,00	10.000,00	
1/263000-728000	Entgelte für sonstige Leistungen	2225	3225	24	22	1.000,00	5.200,00		1.000,00	5.200,00	
1/263000-728800	Bauhofleistungen	2225	3225	24	22	5.000,00	5.000,00		5.000,00	5.000,00	
SU 22 / 32	Summe Aufwendungen / Auszahlungen operative Gebarung					125.300,00	112.200,00		96.400,00	83.200,00	
SA 0 / SA 1	(0) Nettoergebnis (21 - 22) / (1) Geldfluss operative Gebarung (31 - 32)					85.800,00	280.400,00		114.700,00	309.400,00	
5/263000-794010	Zuweisung an zweckgebundene Haushaltsrücklagen (Sporthalle)	2401			22	0,00	350.000,00		0,00	0,00	
SU 23	Summe Haushaltsrücklagen					0,00	-350.000,00		0,00	0,00	
SA00	Nettoergebnis nach Zuw./Entn. Haushaltsrücklagen (Saldo 0 +/- SU23)					85.800,00	-69.600,00				
Investive Gebarung											
6/263000+300000	Beitrag Bund KIG 2020		3331	33	22	0,00	0,00		1.300.000,00	0,00	
SU 33	Summe Einzahlungen investive Gebarung								1.300.000,00	0,00	
5/263000-010000	Generalsanierung		3413	40	22	0,00	0,00		1.500.000,00	0,00	
SU 34	Summe Auszahlungen investive Gebarung								1.500.000,00	0,00	
SA2	Saldo (2) Geldfluss aus der Investiven Gebarung (33 - 34)								-200.000,00	0,00	
SA3	Saldo (3) Nettofinanzierungssaldo (Saldo 1 + Saldo 2)								-85.300,00	309.400,00	
Finanzierungstätigkeit											
SU 35	Summe Einzahlungen aus der Finanzierungstätigkeit								0,00	0,00	
1/263000-346000	Schuldrückzahlung Finanzunternehmungen		3614	65	21	0,00	0,00		10.300,00	10.300,00	
SU 36	Summe Auszahlungen aus der Finanzierungstätigkeit								10.300,00	10.300,00	
SA4	Saldo (4) Geldfluss aus der Finanzierungstätigkeit (35 - 36)								-10.300,00	-10.300,00	

		MVAG	MVAG	QU	AOB	Ergebnisvoranschlag		Finanzierungsvoranschlag			
		EH	FH			VA 2021	VA 2020	RA 2019	VA 2021	VA 2020	RA 2019
SA5	Saldo (5) Geldfluss aus der voranschlagswirksamen Gebarung (Saldo 3 + Saldo 4)								-95.600,00	299.100,00	
264	Eislaufplätze und –hallen										
264000	Kunsteislaufbahn										
	Operative Gebarung										
2/264000+811000	Pacht	2115	3115	14	22	5.100,00	5.000,00		5.100,00	5.000,00	
SU 21 / 31	Summe Erträge / Einzahlungen operative Gebarung					5.100,00	5.000,00		5.100,00	5.000,00	
1/264000-455000	Chemische Mittel	2221	3221	23	22	500,00	500,00		500,00	500,00	
1/264000-614000	Instandhaltung Gebäude	2224	3224	24	22	1.200,00	900,00		1.200,00	900,00	
1/264000-619000	Instandhaltung Sonderanlagen	2224	3224	24	22	1.500,00	1.000,00		1.500,00	1.000,00	
1/264000-650000	Zinsen Finanzschulden Inland	2241	3241	25	21	300,00	100,00		300,00	100,00	
1/264000-670000	Versicherungen	2222	3222	24	22	2.100,00	2.000,00		2.100,00	2.000,00	
1/264000-680000	Planmäßige Abschreibung	2226				21.500,00	21.500,00		0,00	0,00	
1/264000-728800	Bauhofleistungen	2225	3225	24	22	2.000,00	2.500,00		2.000,00	2.500,00	
SU 22 / 32	Summe Aufwendungen / Auszahlungen operative Gebarung					29.100,00	28.500,00		7.600,00	7.000,00	
SA 0 / SA 1	(0) Nettoergebnis (21 - 22) / (1) Geldfluss operative Gebarung (31 – 32)					-24.000,00	-23.500,00		-2.500,00	-2.000,00	
SU 23	Summe Haushaltsrücklagen					0,00	0,00		0,00	0,00	
SA00	Nettoergebnis nach Zuw./Entn. Haushaltsrücklagen (Saldo 0 +/- SU23)					-24.000,00	-23.500,00				
	Investive Gebarung										
SU 33	Summe Einzahlungen investive Gebarung								0,00	0,00	
5/264000-050000	Sonderanlagen (EPDM Kühl-Matten)		3412	40	22	0,00	0,00		0,00	37.000,00	
SU 34	Summe Auszahlungen investive Gebarung								0,00	37.000,00	
SA2	Saldo (2) Geldfluss aus der Investiven Gebarung (33 – 34)								0,00	-37.000,00	
SA3	Saldo (3) Nettofinanzierungssaldo (Saldo 1 + Saldo 2)								-2.500,00	-39.000,00	
	Finanzierungstätigkeit										
6/264000+346000	Schuldaufnahme Finanzunternehmungen		3514	55	21	0,00	0,00		0,00	37.000,00	
SU 35	Summe Einzahlungen aus der Finanzierungstätigkeit								0,00	37.000,00	
1/264000-346000	Schuldrückzahlung Finanzunternehmungen		3614	65	21	0,00	0,00		13.500,00	6.200,00	
SU 36	Summe Auszahlungen aus der Finanzierungstätigkeit								13.500,00	6.200,00	
SA4	Saldo (4) Geldfluss aus der Finanzierungstätigkeit (35 – 36)								-13.500,00	30.800,00	
SA5	Saldo (5) Geldfluss aus der voranschlagswirksamen Gebarung (Saldo 3 + Saldo 4)								-16.000,00	-8.200,00	
266	Wintersportanlagen										
266000	Wintersportanlagen										
	Operative Gebarung										
SU 21 / 31	Summe Erträge / Einzahlungen operative Gebarung					0,00	0,00		0,00	0,00	

		MVAG	MVAG	QU	AOB	Ergebnisvoranschlag		Finanzierungsvoranschlag			
		EH	FH			VA 2021	VA 2020	RA 2019	VA 2021	VA 2020	RA 2019
1/266000-729000	Schiabfahrt Schnabelberg	2225	3225	24	22	2.300,00	2.300,00		2.300,00	2.300,00	
SU 22 / 32	Summe Aufwendungen / Auszahlungen operative Gebarung					2.300,00	2.300,00		2.300,00	2.300,00	
SA 0 / SA 1	(0) Nettoergebnis (21 - 22) / (1) Geldfluss operative Gebarung (31 - 32)					-2.300,00	-2.300,00		-2.300,00	-2.300,00	
SU 23	Summe Haushaltsrücklagen					0,00	0,00		0,00	0,00	
SA00	Nettoergebnis nach Zuw./Entn. Haushaltsrücklagen (Saldo 0 +/- SU23)					-2.300,00	-2.300,00				
Investive Gebarung											
SU 33	Summe Einzahlungen investive Gebarung								0,00	0,00	
SU 34	Summe Auszahlungen investive Gebarung								0,00	0,00	
SA2	Saldo (2) Geldfluss aus der Investiven Gebarung (33 - 34)								0,00	0,00	
SA3	Saldo (3) Nettofinanzierungssaldo (Saldo 1 + Saldo 2)								-2.300,00	-2.300,00	
Finanzierungstätigkeit											
SU 35	Summe Einzahlungen aus der Finanzierungstätigkeit								0,00	0,00	
SU 36	Summe Auszahlungen aus der Finanzierungstätigkeit								0,00	0,00	
SA4	Saldo (4) Geldfluss aus der Finanzierungstätigkeit (35 - 36)								0,00	0,00	
SA5	Saldo (5) Geldfluss aus der voranschlagswirksamen Gebarung (Saldo 3 + Saldo 4)								-2.300,00	-2.300,00	
269	Sonstige Einrichtungen und Maßnahmen										
269000	Sonstige Einrichtungen und Maßnahmen										
Operative Gebarung											
SU 21 / 31	Summe Erträge / Einzahlungen operative Gebarung					0,00	0,00		0,00	0,00	
1/269000-728800	Bauhofleistungen	2225	3225	24	4	5.000,00	5.000,00		5.000,00	5.000,00	
1/269000-752000	SMS Zell/Ybbs - Projekt "Ski Plus"	2231	3231	26	4	7.000,00	7.000,00		7.000,00	7.000,00	
1/269000-757000	Sportförderung	2234	3234	27	4	72.500,00	66.000,00		72.500,00	66.000,00	
1/269000-757100	Sportstättenförderung	2234	3234	27	4	12.000,00	0,00		12.000,00	0,00	
1/269000-757200	AFW Fußball HTL	2234	3234	27	4	12.200,00	12.200,00		12.200,00	12.200,00	
SU 22 / 32	Summe Aufwendungen / Auszahlungen operative Gebarung					108.700,00	90.200,00		108.700,00	90.200,00	
SA 0 / SA 1	(0) Nettoergebnis (21 - 22) / (1) Geldfluss operative Gebarung (31 - 32)					-108.700,00	-90.200,00		-108.700,00	-90.200,00	
SU 23	Summe Haushaltsrücklagen					0,00	0,00		0,00	0,00	
SA00	Nettoergebnis nach Zuw./Entn. Haushaltsrücklagen (Saldo 0 +/- SU23)					-108.700,00	-90.200,00				
Investive Gebarung											
2/269000+245000	Rückzahlg. Gesellschafterdarl. WiPark Ybbstal		3323	53	4	0,00	0,00		2.300,00	2.300,00	
SU 33	Summe Einzahlungen investive Gebarung								2.300,00	2.300,00	
SU 34	Summe Auszahlungen investive Gebarung								0,00	0,00	
SA2	Saldo (2) Geldfluss aus der Investiven Gebarung (33 - 34)								2.300,00	2.300,00	
SA3	Saldo (3) Nettofinanzierungssaldo (Saldo 1 + Saldo 2)								-106.400,00	-87.900,00	
Finanzierungstätigkeit											
SU 35	Summe Einzahlungen aus der Finanzierungstätigkeit								0,00	0,00	

		MVAG				Ergebnisvoranschlag			Finanzierungsvoranschlag		
		EH	FH	QU	AOB	VA 2021	VA 2020	RA 2019	VA 2021	VA 2020	RA 2019
SU 36	Summe Auszahlungen aus der Finanzierungstätigkeit								0,00	0,00	
SA4	Saldo (4) Geldfluss aus der Finanzierungstätigkeit (35 – 36)								0,00	0,00	
SA5	Saldo (5) Geldfluss aus der voranschlagswirksamen Gebarung (Saldo 3 + Saldo 4)								-106.400,00	-87.900,00	
269100	Trainingszentrum für Jugendschilau										
Operative Gebarung											
SU 21 / 31	Summe Erträge / Einzahlungen operative Gebarung					0,00	0,00		0,00	0,00	
1/269100-757000	Subvention	2234	3234	27	4	9.900,00	9.900,00		9.900,00	9.900,00	
SU 22 / 32	Summe Aufwendungen / Auszahlungen operative Gebarung					9.900,00	9.900,00		9.900,00	9.900,00	
SA 0 / SA 1	(0) Nettoergebnis (21 - 22) / (1) Geldfluss operative Gebarung (31 – 32)					-9.900,00	-9.900,00		-9.900,00	-9.900,00	
SU 23	Summe Haushaltsrücklagen					0,00	0,00		0,00	0,00	
SA00	Nettoergebnis nach Zuw./Entn. Haushaltsrücklagen (Saldo 0 +/- SU23)					-9.900,00	-9.900,00				
Investive Gebarung											
SU 33	Summe Einzahlungen investive Gebarung								0,00	0,00	
SU 34	Summe Auszahlungen investive Gebarung								0,00	0,00	
SA2	Saldo (2) Geldfluss aus der Investiven Gebarung (33 – 34)								0,00	0,00	
SA3	Saldo (3) Nettofinanzierungssaldo (Saldo 1 + Saldo 2)								-9.900,00	-9.900,00	
Finanzierungstätigkeit											
SU 35	Summe Einzahlungen aus der Finanzierungstätigkeit								0,00	0,00	
SU 36	Summe Auszahlungen aus der Finanzierungstätigkeit								0,00	0,00	
SA4	Saldo (4) Geldfluss aus der Finanzierungstätigkeit (35 – 36)								0,00	0,00	
SA5	Saldo (5) Geldfluss aus der voranschlagswirksamen Gebarung (Saldo 3 + Saldo 4)								-9.900,00	-9.900,00	
27	Erwachsenenbildung										
270	Volkshochschulen										
270000	Volkshochschule										
Operative Gebarung											
2/270000+810000	Eintrittsgelder Vorträge	2114	3114	13	2	1.200,00	500,00		1.200,00	500,00	
2/270000+810100	Kursbeiträge	2114	3114	13	2	75.000,00	55.000,00		75.000,00	55.000,00	
2/270000+810200	Exkursionen	2114	3114	13	2	500,00	500,00		500,00	500,00	
2/270000+810500	Kreativwoche	2114	3114	13	2	4.000,00	5.000,00		4.000,00	5.000,00	
2/270000+829000	Sonstige Einnahmen	2116	3116	18	2	1.000,00	0,00		1.000,00	0,00	
2/270000+861000	Subvention Land NÖ	2121	3121	15	2	2.000,00	2.000,00		2.000,00	2.000,00	
SU 21 / 31	Summe Erträge / Einzahlungen operative Gebarung					83.700,00	63.000,00		83.700,00	63.000,00	
1/270000-400000	Geringwertige Wirtschaftsgüter	2221	3221	23	2	400,00	400,00		400,00	400,00	
1/270000-456000	Büromittel	2221	3221	23	2	300,00	300,00		300,00	300,00	
1/270000-457000	Druckwerke	2221	3221	23	2	8.000,00	8.800,00		8.000,00	8.800,00	

		MVAG	MVAG	QU	AOB	Ergebnisvoranschlag		Finanzierungsvoranschlag			
		EH	FH			VA 2021	VA 2020	RA 2019	VA 2021	VA 2020	RA 2019
1/270000-459000	Sonstige Verbrauchsgüter	2221	3221	23	2	100,00	100,00		100,00	100,00	
1/270000-510000	Geldbezüge Vb	2211	3211	20	3	34.700,00	33.100,00		34.700,00	33.100,00	
1/270000-580000	DGB zum Ausgleichsfonds für Familienbeihilfen	2212	3212	20	3	1.400,00	1.300,00		1.400,00	1.300,00	
1/270000-582000	Dienstgeberbeiträge zur sozialen Sicherheit	2212	3212	20	3	7.200,00	7.000,00		7.200,00	7.000,00	
1/270000-591000	Dotierung von Rückstellungen für Abfertigungen	2214				600,00	600,00		0,00	0,00	
1/270000-592000	Dotierung von Rückstellungen für Jubiläumszuwendungen	2214				200,00	300,00		0,00	0,00	
1/270000-630000	Postdienste	2222	3222	24	2	500,00	1.000,00		500,00	1.000,00	
1/270000-631000	Telekommunikationsdienste	2222	3222	24	2	200,00	200,00		200,00	200,00	
1/270000-700000	Mieten	2223	3223	24	2	500,00	500,00		500,00	500,00	
1/270000-724000	Reisegebühren	2225	3225	24	3	300,00	200,00		300,00	200,00	
1/270000-728000	Entgelte für sonstige Leistungen	2225	3225	24	2	5.500,00	5.700,00		5.500,00	5.700,00	
1/270000-728100	Exkursionen	2225	3225	24	2	1.000,00	1.000,00		1.000,00	1.000,00	
1/270000-728200	Kurshonorare	2225	3225	24	2	55.000,00	43.000,00		55.000,00	43.000,00	
1/270000-728300	Vortragshonorare	2225	3225	24	2	1.000,00	1.000,00		1.000,00	1.000,00	
1/270000-728400	Freie Dienstverträge	2225	3225	24	3	6.800,00	6.600,00		6.800,00	6.600,00	
1/270000-728500	Kreativwoche	2225	3225	24	2	2.100,00	2.100,00		2.100,00	2.100,00	
1/270000-728800	Bauhofoleistungen	2225	3225	24	2	200,00	200,00		200,00	200,00	
1/270000-729000	Sonstige Ausgaben	2225	3225	24	2	200,00	500,00		200,00	500,00	
1/270000-729600	Kostenanteil Schulzentrum	2225	3225	24	22	24.500,00	22.000,00		24.500,00	22.000,00	
SU 22 / 32	Summe Aufwendungen / Auszahlungen operative Gebarung					150.700,00	135.900,00		149.900,00	135.000,00	
SA 0 / SA 1	(0) Nettoergebnis (21 - 22) / (1) Geldfluss operative Gebarung (31 - 32)					-67.000,00	-72.900,00		-66.200,00	-72.000,00	
SU 23	Summe Haushaltsrücklagen					0,00	0,00		0,00	0,00	
SA00	Nettoergebnis nach Zuw./Entn. Haushaltsrücklagen (Saldo 0 +/- SU23)					-67.000,00	-72.900,00				
Investive Gebarung											
SU 33	Summe Einzahlungen investive Gebarung								0,00	0,00	
1/270000-042000	Schulhausstattung		3415	41	2	0,00	0,00		0,00	1.200,00	
SU 34	Summe Auszahlungen investive Gebarung								0,00	1.200,00	
SA2	Saldo (2) Geldfluss aus der Investiven Gebarung (33 - 34)								0,00	-1.200,00	
SA3	Saldo (3) Nettofinanzierungssaldo (Saldo 1 + Saldo 2)								-66.200,00	-73.200,00	
Finanzierungstätigkeit											
SU 35	Summe Einzahlungen aus der Finanzierungstätigkeit								0,00	0,00	
SU 36	Summe Auszahlungen aus der Finanzierungstätigkeit								0,00	0,00	
SA4	Saldo (4) Geldfluss aus der Finanzierungstätigkeit (35 - 36)								0,00	0,00	
SA5	Saldo (5) Geldfluss aus der voranschlagswirksamen Gebarung (Saldo 3 + Saldo 4)								-66.200,00	-73.200,00	

		MVAG	MVAG	QU	AOB	Ergebnisvoranschlag		Finanzierungsvoranschlag			
		EH	FH			VA 2021	VA 2020	RA 2019	VA 2021	VA 2020	RA 2019
273	Volksbüchereien										
273000	Bildungs- und Wissenschaftszentrum										
	Operative Gebarung										
2/273000+810000	Entlehnungsgebühr	2114	3114	13	1	7.000,00	6.000,00		7.000,00	6.000,00	
2/273000+817000	Erträge aus der Auflösung von sonstigen Rückstellungen	2117				7.700,00	0,00		0,00	0,00	
2/273000+829000	Sonstige Einnahmen	2116	3116	18	1	200,00	200,00		200,00	200,00	
2/273000+861000	Subvention Land NÖ	2121	3121	15	1	3.000,00	1.800,00		3.000,00	1.800,00	
SU 21 / 31	Summe Erträge / Einzahlungen operative Gebarung					17.900,00	8.000,00		10.200,00	8.000,00	
1/273000-400000	Geringwertige Wirtschaftsgüter	2221	3221	23	22	200,00	300,00		200,00	300,00	
1/273000-454000	Reinigungsmittel	2221	3221	23	22	300,00	300,00		300,00	300,00	
1/273000-456000	Büromittel	2221	3221	23	1	700,00	500,00		700,00	500,00	
1/273000-457000	Druckwerke	2221	3221	23	1	500,00	4.700,00		500,00	4.700,00	
1/273000-457100	Druckwerke Bezirksgeschichte	2221	3221	23	1	1.000,00	1.000,00		1.000,00	1.000,00	
1/273000-457200	Druckwerke Bücherei	2221	3221	23	1	6.500,00	6.000,00		6.500,00	6.000,00	
1/273000-510000	Geldbezüge Vb	2211	3211	20	3	88.900,00	89.900,00		88.900,00	89.900,00	
1/273000-511100	Abfertigungen	2211	3211	20	3	22.300,00	0,00		22.300,00	0,00	
1/273000-565000	Mehrleistungsvergütungen	2211	3211	20	3	0,00	500,00		0,00	500,00	
1/273000-566000	Dienstjubiläen	2212	3212	20	3	6.600,00	0,00		6.600,00	0,00	
1/273000-569000	Sonstige Nebengebühren	2211	3211	20	3	800,00	800,00		800,00	800,00	
1/273000-580000	DGB zum Ausgleichsfonds für Familienbeihilfen	2212	3212	20	3	3.800,00	3.600,00		3.800,00	3.600,00	
1/273000-582000	Dienstgeberbeiträge zur sozialen Sicherheit	2212	3212	20	3	19.500,00	18.300,00		19.500,00	18.300,00	
1/273000-582100	Betriebliche Mitarbeitervorsorge	2212	3212	20	3	600,00	400,00		600,00	400,00	
1/273000-588000	Kommunalsteuer	2212	3212	20	3	2.900,00	2.800,00		2.900,00	2.800,00	
1/273000-591000	Dotierung von Rückstellungen für Abfertigungen	2214				1.400,00	1.200,00		0,00	0,00	
1/273000-592000	Dotierung von Rückstellungen für Jubiläumszuwendungen	2214				400,00	400,00		0,00	0,00	
1/273000-600000	Strom	2222	3222	24	22	2.400,00	2.600,00		2.400,00	2.600,00	
1/273000-600300	Wärmelieferung	2222	3222	24	22	1.900,00	2.400,00		1.900,00	2.400,00	
1/273000-614000	Instandhaltung Gebäude	2224	3224	24	22	2.800,00	3.000,00		2.800,00	3.000,00	
1/273000-630000	Postdienste	2222	3222	24	1	200,00	100,00		200,00	100,00	
1/273000-631000	Telekommunikationsdienste	2222	3222	24	22	200,00	100,00		200,00	100,00	
1/273000-670000	Versicherungen	2222	3222	24	22	800,00	900,00		800,00	900,00	
1/273000-680000	Planmäßige Abschreibung	2226				0,00	1.300,00		0,00	0,00	
1/273000-700000	Miete + BK Archiv Wintergeb.	2223	3223	24	1	14.000,00	14.000,00		14.000,00	14.000,00	
1/273000-710000	Öffentliche Abgaben gem. FAG	2225	3225	24	22	100,00	100,00		100,00	100,00	

		MVAG	MVAG	QU	AOB	Ergebnisvoranschlag		Finanzierungsvoranschlag			
		EH	FH			VA 2021	VA 2020	RA 2019	VA 2021	VA 2020	RA 2019
1/273000-711000	Gebühren für die Benützung von Gemeindeeinrichtungen gem. FAG	2225	3225	24	22	1.900,00	1.800,00		1.900,00	1.800,00	
1/273000-724000	Reisegebühren	2225	3225	24	3	500,00	300,00		500,00	300,00	
1/273000-726000	Mitgliedsbeiträge	2225	3225	24	1	600,00	600,00		600,00	600,00	
1/273000-728000	Entgelte für sonstige Leistungen	2225	3225	24	1	1.500,00	1.000,00		1.500,00	1.000,00	
1/273000-728100	Literarische Veranstaltungen	2225	3225	24	1	1.000,00	200,00		1.000,00	200,00	
1/273000-728200	Webportal	2225	3225	24	1	600,00	600,00		600,00	600,00	
1/273000-728800	Bauhofleistungen	2225	3225	24	22	500,00	600,00		500,00	600,00	
SU 22 / 32	Summe Aufwendungen / Auszahlungen operative Gebarung					185.400,00	160.300,00		183.600,00	157.400,00	
SA 0 / SA 1	(0) Nettoergebnis (21 - 22) / (1) Geldfluss operative Gebarung (31 - 32)					-167.500,00	-152.300,00		-173.400,00	-149.400,00	
SU 23	Summe Haushaltsrücklagen					0,00	0,00		0,00	0,00	
SA00	Nettoergebnis nach Zuw./Entn. Haushaltsrücklagen (Saldo 0 +/- SU23)					-167.500,00	-152.300,00				
Investive Gebarung											
SU 33	Summe Einzahlungen investive Gebarung								0,00	0,00	
SU 34	Summe Auszahlungen investive Gebarung								0,00	0,00	
SA2	Saldo (2) Geldfluss aus der Investiven Gebarung (33 - 34)								0,00	0,00	
SA3	Saldo (3) Nettofinanzierungssaldo (Saldo 1 + Saldo 2)								-173.400,00	-149.400,00	
Finanzierungstätigkeit											
SU 35	Summe Einzahlungen aus der Finanzierungstätigkeit								0,00	0,00	
SU 36	Summe Auszahlungen aus der Finanzierungstätigkeit								0,00	0,00	
SA4	Saldo (4) Geldfluss aus der Finanzierungstätigkeit (35 - 36)								0,00	0,00	
SA5	Saldo (5) Geldfluss aus der voranschlagswirksamen Gebarung (Saldo 3 + Saldo 4)								-173.400,00	-149.400,00	
28	Forschung und Wissenschaft										
282	Studienbeihilfen										
282000	Studienbeihilfen										
Operative Gebarung											
SU 21 / 31	Summe Erträge / Einzahlungen operative Gebarung					0,00	0,00		0,00	0,00	
1/282000-768000	NÖ Semesterticket	2234	3234	27	4	12.000,00	11.500,00		12.000,00	11.500,00	
SU 22 / 32	Summe Aufwendungen / Auszahlungen operative Gebarung					12.000,00	11.500,00		12.000,00	11.500,00	
SA 0 / SA 1	(0) Nettoergebnis (21 - 22) / (1) Geldfluss operative Gebarung (31 - 32)					-12.000,00	-11.500,00		-12.000,00	-11.500,00	
SU 23	Summe Haushaltsrücklagen					0,00	0,00		0,00	0,00	
SA00	Nettoergebnis nach Zuw./Entn. Haushaltsrücklagen (Saldo 0 +/- SU23)					-12.000,00	-11.500,00				
Investive Gebarung											
SU 33	Summe Einzahlungen investive Gebarung								0,00	0,00	
SU 34	Summe Auszahlungen investive Gebarung								0,00	0,00	
SA2	Saldo (2) Geldfluss aus der Investiven Gebarung (33 - 34)								0,00	0,00	

		MVAG	MVAG	QU	AOB	Ergebnisvoranschlag			Finanzierungsvoranschlag		
		EH	FH			VA 2021	VA 2020	RA 2019	VA 2021	VA 2020	RA 2019
SA3	Saldo (3) Nettofinanzierungssaldo (Saldo 1 + Saldo 2)								-12.000,00	-11.500,00	
Finanzierungstätigkeit											
SU 35	Summe Einzahlungen aus der Finanzierungstätigkeit								0,00	0,00	
SU 36	Summe Auszahlungen aus der Finanzierungstätigkeit								0,00	0,00	
SA4	Saldo (4) Geldfluss aus der Finanzierungstätigkeit (35 – 36)								0,00	0,00	
SA5	Saldo (5) Geldfluss aus der voranschlagswirksamen Gebarung (Saldo 3 + Saldo 4)								-12.000,00	-11.500,00	
289 Sonstige Einrichtungen und Maßnahmen											
289000 KinderUNiversum											
Operative Gebarung											
2/289000+810000	Inskriptionsbeitrag	2114	3114	13	2	9.000,00	1.300,00		9.000,00	1.300,00	
2/289000+829000	Sponsoring	2116	3116	18	2	10.000,00	4.000,00		10.000,00	4.000,00	
2/289000+861000	Förderungen Land	2121	3121	15	2	5.000,00	5.000,00		5.000,00	5.000,00	
SU 21 / 31	Summe Erträge / Einzahlungen operative Gebarung					24.000,00	10.300,00		24.000,00	10.300,00	
1/289000-400000	Geringwertige Wirtschaftsgüter	2221	3221	23	2	300,00	0,00		300,00	0,00	
1/289000-456000	Büromittel	2221	3221	23	2	200,00	100,00		200,00	100,00	
1/289000-457000	Druckwerke	2221	3221	23	2	600,00	0,00		600,00	0,00	
1/289000-459000	Sonstige Verbrauchsgüter	2221	3221	23	2	1.300,00	1.000,00		1.300,00	1.000,00	
1/289000-710000	Werbeabgabe	2225	3225	24	2	500,00	500,00		500,00	500,00	
1/289000-728000	Entgelte für sonstige Leistungen	2225	3225	24	2	18.000,00	4.200,00		18.000,00	4.200,00	
1/289000-728200	Honorare Betreuer	2225	3225	24	2	3.500,00	500,00		3.500,00	500,00	
1/289000-728400	Freie Dienstverträge	2225	3225	24	2	9.000,00	7.000,00		9.000,00	7.000,00	
1/289000-728800	Bauhofleistungen	2225	3225	24	2	500,00	500,00		500,00	500,00	
SU 22 / 32	Summe Aufwendungen / Auszahlungen operative Gebarung					33.900,00	13.800,00		33.900,00	13.800,00	
SA 0 / SA 1	(0) Nettoergebnis (21 - 22) / (1) Geldfluss operative Gebarung (31 – 32)					-9.900,00	-3.500,00		-9.900,00	-3.500,00	
SU 23	Summe Haushaltsrücklagen					0,00	0,00		0,00	0,00	
SA00	Nettoergebnis nach Zuw./Entn. Haushaltsrücklagen (Saldo 0 +/- SU23)					-9.900,00	-3.500,00				
Investive Gebarung											
SU 33	Summe Einzahlungen investive Gebarung								0,00	0,00	
SU 34	Summe Auszahlungen investive Gebarung								0,00	0,00	
SA2	Saldo (2) Geldfluss aus der Investiven Gebarung (33 – 34)								0,00	0,00	
SA3	Saldo (3) Nettofinanzierungssaldo (Saldo 1 + Saldo 2)								-9.900,00	-3.500,00	
Finanzierungstätigkeit											
SU 35	Summe Einzahlungen aus der Finanzierungstätigkeit								0,00	0,00	
SU 36	Summe Auszahlungen aus der Finanzierungstätigkeit								0,00	0,00	
SA4	Saldo (4) Geldfluss aus der Finanzierungstätigkeit (35 – 36)								0,00	0,00	
SA5	Saldo (5) Geldfluss aus der voranschlagswirksamen Gebarung (Saldo 3 + Saldo 4)								-9.900,00	-3.500,00	

		MVAG	MVAG	QU	AOB	Ergebnisvoranschlag		Finanzierungsvoranschlag			
		EH	FH			VA 2021	VA 2020	RA 2019	VA 2021	VA 2020	RA 2019
3 Kunst, Kultur und Kultus											
30	Gesonderte Verwaltung										
300	Kulturamt										
300000	Kulturamt										
Operative Gebarung											
2/300000+861000	Subvention Land NÖ	2121	3121	15	1	15.000,00	15.000,00		15.000,00	15.000,00	
SU 21 / 31	Summe Erträge / Einzahlungen operative Gebarung					15.000,00	15.000,00		15.000,00	15.000,00	
1/300000-400000	Geringwertige Wirtschaftsgüter	2221	3221	23	1	500,00	500,00		500,00	500,00	
1/300000-456000	Büromittel	2221	3221	23	1	500,00	500,00		500,00	500,00	
1/300000-457000	Druckwerke	2221	3221	23	1	7.000,00	4.500,00		7.000,00	4.500,00	
1/300000-510000	Geldbezüge Vb	2211	3211	20	3	61.000,00	59.200,00		61.000,00	59.200,00	
1/300000-523000	Fallweise Bedienstete	2211	3211	20	3	3.000,00	3.000,00		3.000,00	3.000,00	
1/300000-565000	Mehrleistungsvergütungen	2211	3211	20	3	3.000,00	3.000,00		3.000,00	3.000,00	
1/300000-580000	DGB zum Ausgleichsfonds für Familienbeihilfen	2212	3212	20	3	2.700,00	2.600,00		2.700,00	2.600,00	
1/300000-582000	Dienstgeberbeiträge zur sozialen Sicherheit	2212	3212	20	3	13.900,00	13.400,00		13.900,00	13.400,00	
1/300000-582100	Betriebliche Mitarbeitervorsorge	2212	3212	20	3	200,00	300,00		200,00	300,00	
1/300000-588000	Kommunalsteuer	2212	3212	20	3	2.100,00	1.600,00		2.100,00	1.600,00	
1/300000-591000	Dotierung von Rückstellungen für Abfertigungen	2214				1.600,00	1.600,00		0,00	0,00	
1/300000-592000	Dotierung von Rückstellungen für Jubiläumszuwendungen	2214				800,00	900,00		0,00	0,00	
1/300000-618000	Instandhaltung Einrichtung	2224	3224	24	1	0,00	100,00		0,00	100,00	
1/300000-630000	Postdienste	2222	3222	24	1	2.500,00	2.000,00		2.500,00	2.000,00	
1/300000-631000	Telekommunikationsdienste	2222	3222	24	22	1.200,00	1.100,00		1.200,00	1.100,00	
1/300000-680000	Planmäßige Abschreibung	2226				400,00	400,00		0,00	0,00	
1/300000-724000	Reisegebühren	2225	3225	24	3	300,00	200,00		300,00	200,00	
1/300000-729000	Sonstige Ausgaben	2225	3225	24	1	2.500,00	1.500,00		2.500,00	1.500,00	
SU 22 / 32	Summe Aufwendungen / Auszahlungen operative Gebarung					103.200,00	96.400,00		100.400,00	93.500,00	
SA 0 / SA 1	(0) Nettoergebnis (21 - 22) / (1) Geldfluss operative Gebarung (31 - 32)					-88.200,00	-81.400,00		-85.400,00	-78.500,00	
SU 23	Summe Haushaltsrücklagen					0,00	0,00		0,00	0,00	
SA00	Nettoergebnis nach Zuw./Entn. Haushaltsrücklagen (Saldo 0 +/- SU23)					-88.200,00	-81.400,00				
Investive Gebarung											
SU 33	Summe Einzahlungen investive Gebarung								0,00	0,00	
1/300000-042000	Amtsausstattung		3415	41	1	0,00	0,00		1.500,00	2.500,00	
SU 34	Summe Auszahlungen investive Gebarung								1.500,00	2.500,00	
SA2	Saldo (2) Geldfluss aus der Investiven Gebarung (33 - 34)								-1.500,00	-2.500,00	

		MVAG EH	MVAG FH	QU	AOB	Ergebnisvoranschlag		Finanzierungsvoranschlag			
						VA 2021	VA 2020	RA 2019	VA 2021	VA 2020	RA 2019
SA3	Saldo (3) Nettofinanzierungssaldo (Saldo 1 + Saldo 2)								-86.900,00	-81.000,00	
Finanzierungstätigkeit											
SU 35	Summe Einzahlungen aus der Finanzierungstätigkeit								0,00	0,00	
SU 36	Summe Auszahlungen aus der Finanzierungstätigkeit								0,00	0,00	
SA4	Saldo (4) Geldfluss aus der Finanzierungstätigkeit (35 – 36)								0,00	0,00	
SA5	Saldo (5) Geldfluss aus der voranschlagswirksamen Gebarung (Saldo 3 + Saldo 4)								-86.900,00	-81.000,00	
31	Bildende Künste										
312	Maßnahmen zur Förderung der bildenden Künste										
312000	Bildende Künste										
Operative Gebarung											
SU 21 / 31	Summe Erträge / Einzahlungen operative Gebarung					0,00	0,00		0,00	0,00	
1/312000-457000	Druckwerke	2221	3221	23	1	5.000,00	0,00		5.000,00	0,00	
1/312000-728800	Bauhofleistungen	2225	3225	24	1	2.000,00	2.000,00		2.000,00	2.000,00	
1/312000-729000	Ausstellungen	2225	3225	24	1	3.000,00	2.000,00		3.000,00	2.000,00	
SU 22 / 32	Summe Aufwendungen / Auszahlungen operative Gebarung					10.000,00	4.000,00		10.000,00	4.000,00	
SA 0 / SA 1	(0) Nettoergebnis (21 - 22) / (1) Geldfluss operative Gebarung (31 – 32)					-10.000,00	-4.000,00		-10.000,00	-4.000,00	
SU 23	Summe Haushaltsrücklagen					0,00	0,00		0,00	0,00	
SA00	Nettoergebnis nach Zuw./Entn. Haushaltsrücklagen (Saldo 0 +/- SU23)					-10.000,00	-4.000,00				
Investive Gebarung											
SU 33	Summe Einzahlungen investive Gebarung								0,00	0,00	
1/312000-042000	Kunstgegenstände Ankauf		3415	41	1	0,00	0,00		2.000,00	2.000,00	
SU 34	Summe Auszahlungen investive Gebarung								2.000,00	2.000,00	
SA2	Saldo (2) Geldfluss aus der Investiven Gebarung (33 – 34)								-2.000,00	-2.000,00	
SA3	Saldo (3) Nettofinanzierungssaldo (Saldo 1 + Saldo 2)								-12.000,00	-6.000,00	
Finanzierungstätigkeit											
SU 35	Summe Einzahlungen aus der Finanzierungstätigkeit								0,00	0,00	
SU 36	Summe Auszahlungen aus der Finanzierungstätigkeit								0,00	0,00	
SA4	Saldo (4) Geldfluss aus der Finanzierungstätigkeit (35 – 36)								0,00	0,00	
SA5	Saldo (5) Geldfluss aus der voranschlagswirksamen Gebarung (Saldo 3 + Saldo 4)								-12.000,00	-6.000,00	

		MVAG	MVAG	QU	AOB	Ergebnisvoranschlag		Finanzierungsvoranschlag			
		EH	FH			VA 2021	VA 2020	RA 2019	VA 2021	VA 2020	RA 2019
32	Musik und darstellende Kunst										
320	Ausbildung in Musik und darstellender Kunst										
320000	Musikschule										
Operative Gebarung											
2/320000+810100	Eintrittsgelder sonstige Veranstaltungen	2114	3114	13	1	2.500,00	2.500,00		2.500,00	2.500,00	
SU 21 / 31	Summe Erträge / Einzahlungen operative Gebarung					2.500,00	2.500,00		2.500,00	2.500,00	
1/320000-400000	Geringwertige Wirtschaftsgüter	2221	3221	23	1	1.500,00	1.500,00		1.500,00	1.500,00	
1/320000-452000	Treibstoffe	2221	3221	23	22	500,00	300,00		500,00	300,00	
1/320000-459000	Sonstige Verbrauchsgüter	2221	3221	23	1	500,00	500,00		500,00	500,00	
1/320000-523000	Fallweise Bedienstete	2211	3211	20	3	500,00	500,00		500,00	500,00	
1/320000-565000	Mehrleistungsvergütungen	2211	3211	20	3	2.000,00	2.000,00		2.000,00	2.000,00	
1/320000-580000	DGB zum Ausgleichsfonds für Familienbeihilfen	2212	3212	20	3	100,00	100,00		100,00	100,00	
1/320000-582000	Dienstgeberbeiträge zur sozialen Sicherheit	2212	3212	20	3	500,00	400,00		500,00	400,00	
1/320000-582100	Betriebliche Mitarbeitervorsorge	2212	3212	20	3	0,00	100,00		0,00	100,00	
1/320000-588000	Kommunalsteuer	2212	3212	20	3	100,00	100,00		100,00	100,00	
1/320000-618000	Instandhaltung Einrichtung	2224	3224	24	1	5.000,00	5.000,00		5.000,00	5.000,00	
1/320000-631000	Telekommunikationsdienste	2222	3222	24	22	0,00	800,00		0,00	800,00	
1/320000-680000	Planmäßige Abschreibung	2226				2.500,00	2.400,00		0,00	0,00	
1/320000-720000	Schulumlage Musikschulverband	2225	3225	24	1	540.000,00	443.000,00		540.000,00	443.000,00	
1/320000-728000	Entgelte für sonstige Leistungen	2225	3225	24	1	2.500,00	2.500,00		2.500,00	2.500,00	
1/320000-728200	Sonstige Veranstaltungen Musicals	2225	3225	24	1	3.800,00	3.800,00		3.800,00	3.800,00	
1/320000-728800	Bauhofleistungen	2225	3225	24	22	300,00	400,00		300,00	400,00	
1/320000-729600	Kostenanteil Schulzentrum	2225	3225	24	22	279.000,00	246.500,00		279.000,00	246.500,00	
SU 22 / 32	Summe Aufwendungen / Auszahlungen operative Gebarung					838.800,00	709.900,00		836.300,00	707.500,00	
SA 0 / SA 1	(0) Nettoergebnis (21 - 22) / (1) Geldfluss operative Gebarung (31 - 32)					-836.300,00	-707.400,00		-833.800,00	-705.000,00	
SU 23	Summe Haushaltsrücklagen					0,00	0,00		0,00	0,00	
SA00	Nettoergebnis nach Zuw./Entn. Haushaltsrücklagen (Saldo 0 +/- SU23)					-836.300,00	-707.400,00				
Investive Gebarung											
SU 33	Summe Einzahlungen investive Gebarung								0,00	0,00	
1/320000-042000	Ankauf Instrumente		3415	41	1	0,00	0,00		3.000,00	3.000,00	
SU 34	Summe Auszahlungen investive Gebarung								3.000,00	3.000,00	
SA2	Saldo (2) Geldfluss aus der Investiven Gebarung (33 - 34)								-3.000,00	-3.000,00	
SA3	Saldo (3) Nettofinanzierungssaldo (Saldo 1 + Saldo 2)								-836.800,00	-708.000,00	
Finanzierungstätigkeit											
SU 35	Summe Einzahlungen aus der Finanzierungstätigkeit								0,00	0,00	
SU 36	Summe Auszahlungen aus der Finanzierungstätigkeit								0,00	0,00	

		MVAG	MVAG	QU	AOB	Ergebnisvoranschlag		Finanzierungsvoranschlag			
		EH	FH			VA 2021	VA 2020	RA 2019	VA 2021	VA 2020	RA 2019
SA4	Saldo (4) Geldfluss aus der Finanzierungstätigkeit (35 – 36)								0,00	0,00	
SA5	Saldo (5) Geldfluss aus der voranschlagswirksamen Gebarung (Saldo 3 + Saldo 4)								-836.800,00	-708.000,00	
322	Maßnahmen zur Förderung der Musikpflege										
322000	Massnahmen Musikpflege										
Operative Gebarung											
2/322000+810000	Eintrittsgelder	2114	3114	13	1	80.000,00	53.000,00		80.000,00	53.000,00	
2/322000+810300	Eintrittsgelder Klangraum im Herbst	2114	3114	13	1	9.000,00	9.000,00		9.000,00	9.000,00	
SU 21 / 31	Summe Erträge / Einzahlungen operative Gebarung					89.000,00	62.000,00		89.000,00	62.000,00	
1/322000-457000	Druckwerke	2221	3221	23	1	12.000,00	9.000,00		12.000,00	9.000,00	
1/322000-565000	Mehrleistungsvergütungen	2211	3211	20	3	3.500,00	2.500,00		3.500,00	2.500,00	
1/322000-580000	DGB zum Ausgleichsfonds für Familienbeihilfen	2212	3212	20	3	200,00	100,00		200,00	100,00	
1/322000-582000	Dienstgeberbeiträge zur sozialen Sicherheit	2212	3212	20	3	700,00	500,00		700,00	500,00	
1/322000-582100	Betriebliche Mitarbeitervorsorge	2212	3212	20	3	0,00	100,00		0,00	100,00	
1/322000-588000	Kommunalsteuer	2212	3212	20	3	100,00	100,00		100,00	100,00	
1/322000-630000	Postdienste	2222	3222	24	1	3.500,00	2.500,00		3.500,00	2.500,00	
1/322000-700000	Mieten	2223	3223	24	1	5.000,00	5.000,00		5.000,00	5.000,00	
1/322000-710000	Öffentliche Abgaben (AKM)	2225	3225	24	1	4.500,00	4.500,00		4.500,00	4.500,00	
1/322000-728300	div. Veranstaltungen/Konzerte	2225	3225	24	1	95.000,00	70.000,00		95.000,00	70.000,00	
1/322000-728500	Klangraum im Herbst	2225	3225	24	1	15.000,00	15.000,00		15.000,00	15.000,00	
1/322000-728800	Bauhofleistungen	2225	3225	24	1	2.500,00	2.000,00		2.500,00	2.000,00	
1/322000-757000	Subvention Kammerorchester	2234	3234	27	1	5.500,00	5.500,00		5.500,00	5.500,00	
1/322000-757100	Subvention Musikkapellen	2234	3234	27	1	20.000,00	20.000,00		20.000,00	20.000,00	
1/322000-757200	Subvention Jagdhornvereine	2234	3234	27	1	3.000,00	3.000,00		3.000,00	3.000,00	
SU 22 / 32	Summe Aufwendungen / Auszahlungen operative Gebarung					170.500,00	139.800,00		170.500,00	139.800,00	
SA 0 / SA 1	(0) Nettoergebnis (21 - 22) / (1) Geldfluss operative Gebarung (31 – 32)					-81.500,00	-77.800,00		-81.500,00	-77.800,00	
SU 23	Summe Haushaltsrücklagen					0,00	0,00		0,00	0,00	
SA00	Nettoergebnis nach Zuw./Entn. Haushaltsrücklagen (Saldo 0 +/- SU23)					-81.500,00	-77.800,00				
Investive Gebarung											
SU 33	Summe Einzahlungen investive Gebarung								0,00	0,00	
SU 34	Summe Auszahlungen investive Gebarung								0,00	0,00	
SA2	Saldo (2) Geldfluss aus der Investiven Gebarung (33 – 34)								0,00	0,00	
SA3	Saldo (3) Nettofinanzierungssaldo (Saldo 1 + Saldo 2)								-81.500,00	-77.800,00	
Finanzierungstätigkeit											
SU 35	Summe Einzahlungen aus der Finanzierungstätigkeit								0,00	0,00	
SU 36	Summe Auszahlungen aus der Finanzierungstätigkeit								0,00	0,00	
SA4	Saldo (4) Geldfluss aus der Finanzierungstätigkeit (35 – 36)								0,00	0,00	

		MVAG				Ergebnisvoranschlag			Finanzierungsvoranschlag		
		EH	FH	QU	AOB	VA 2021	VA 2020	RA 2019	VA 2021	VA 2020	RA 2019
SA5	Saldo (5) Geldfluss aus der voranschlagswirksamen Gebarung (Saldo 3 + Saldo 4)								-81.500,00	-77.800,00	
324	Maßnahmen zur Förderung der darstellenden Kunst										
324000	Förderung darst. Kunst										
Operative Gebarung											
SU 21 / 31	Summe Erträge / Einzahlungen operative Gebarung					0,00	0,00		0,00	0,00	
1/324000-728800	Bauhofleistungen Volksbühne	2225	3225	24	1	2.500,00	0,00		2.500,00	0,00	
1/324000-757000	Subvention Volksbühne	2234	3234	27	1	2.000,00	2.000,00		2.000,00	2.000,00	
SU 22 / 32	Summe Aufwendungen / Auszahlungen operative Gebarung					4.500,00	2.000,00		4.500,00	2.000,00	
SA 0 / SA 1	(0) Nettoergebnis (21 - 22) / (1) Geldfluss operative Gebarung (31 - 32)					-4.500,00	-2.000,00		-4.500,00	-2.000,00	
SU 23	Summe Haushaltsrücklagen					0,00	0,00		0,00	0,00	
SA00	Nettoergebnis nach Zuw./Entn. Haushaltsrücklagen (Saldo 0 +/- SU23)					-4.500,00	-2.000,00				
Investive Gebarung											
SU 33	Summe Einzahlungen investive Gebarung								0,00	0,00	
SU 34	Summe Auszahlungen investive Gebarung								0,00	0,00	
SA2	Saldo (2) Geldfluss aus der Investiven Gebarung (33 - 34)								0,00	0,00	
SA3	Saldo (3) Nettofinanzierungssaldo (Saldo 1 + Saldo 2)								-4.500,00	-2.000,00	
Finanzierungstätigkeit											
SU 35	Summe Einzahlungen aus der Finanzierungstätigkeit								0,00	0,00	
SU 36	Summe Auszahlungen aus der Finanzierungstätigkeit								0,00	0,00	
SA4	Saldo (4) Geldfluss aus der Finanzierungstätigkeit (35 - 36)								0,00	0,00	
SA5	Saldo (5) Geldfluss aus der voranschlagswirksamen Gebarung (Saldo 3 + Saldo 4)								-4.500,00	-2.000,00	
36	Heimatkpflege										
360	Heimatismuseen										
360100	5-Elemente-Museum										
Operative Gebarung											
2/360100+810000	Eintrittsgelder Museum	2114	3114	13	1	13.000,00	11.000,00		13.000,00	11.000,00	
2/360100+816000	Div. Führungen	2114	3114	13	1	700,00	800,00		700,00	800,00	
2/360100+829000	Sonstige Einnahmen	2116	3116	18	1	0,00	1.000,00		0,00	1.000,00	
2/360100+861000	Beitrag Land NÖ	2121	3121	15	1	0,00	1.000,00		0,00	1.000,00	
SU 21 / 31	Summe Erträge / Einzahlungen operative Gebarung					13.700,00	13.800,00		13.700,00	13.800,00	
1/360100-400000	Geringwertige Wirtschaftsgüter	2221	3221	23	1	2.600,00	2.000,00		2.600,00	2.000,00	
1/360100-454000	Reinigungsmittel	2221	3221	23	22	1.800,00	1.400,00		1.800,00	1.400,00	
1/360100-457000	Druckwerke	2221	3221	23	1	1.000,00	500,00		1.000,00	500,00	
1/360100-600000	Strom	2222	3222	24	22	14.500,00	16.500,00		14.500,00	16.500,00	
1/360100-600300	Wärmelieferung	2222	3222	24	22	10.800,00	11.500,00		10.800,00	11.500,00	

		MVAG	MVAG	QU	AOB	Ergebnisvoranschlag		Finanzierungsvoranschlag			
		EH	FH			VA 2021	VA 2020	RA 2019	VA 2021	VA 2020	RA 2019
1/360100-614000	Instandhaltung Gebäude	2224	3224	24	22	15.000,00	15.500,00		15.000,00	15.500,00	
1/360100-618000	Instandhaltung Einrichtung	2224	3224	24	22	300,00	300,00		300,00	300,00	
1/360100-619000	Instandhaltung Sonderanlagen	2224	3224	24	1	3.000,00	5.000,00		3.000,00	5.000,00	
1/360100-631000	Telekommunikationsdienste	2222	3222	24	22	500,00	600,00		500,00	600,00	
1/360100-670000	Versicherungen	2222	3222	24	22	5.700,00	5.700,00		5.700,00	5.700,00	
1/360100-680000	Planmäßige Abschreibung	2226				22.200,00	21.700,00		0,00	0,00	
1/360100-710000	Öffentliche Abgaben gem. FAG	2225	3225	24	22	1.100,00	1.100,00		1.100,00	1.100,00	
1/360100-711000	Gebühren für die Benützung von Gemeindeeinrichtungen gem. FAG	2225	3225	24	22	12.800,00	12.900,00		12.800,00	12.900,00	
1/360100-728000	Entgelte für sonstige Leistungen	2225	3225	24	1	5.000,00	3.000,00		5.000,00	3.000,00	
1/360100-728800	Bauhofleistungen	2225	3225	24	22	5.000,00	5.000,00		5.000,00	5.000,00	
1/360100-729000	Div. Führungen	2225	3225	24	1	500,00	500,00		500,00	500,00	
SU 22 / 32	Summe Aufwendungen / Auszahlungen operative Gebarung					101.800,00	103.200,00		79.600,00	81.500,00	
SA 0 / SA 1	(0) Nettoergebnis (21 - 22) / (1) Geldfluss operative Gebarung (31 - 32)					-88.100,00	-89.400,00		-65.900,00	-67.700,00	
SU 23	Summe Haushaltsrücklagen					0,00	0,00		0,00	0,00	
SA00	Nettoergebnis nach Zuw./Entn. Haushaltsrücklagen (Saldo 0 +/- SU23)					-88.100,00	-89.400,00				
Investive Gebarung											
SU 33	Summe Einzahlungen investive Gebarung								0,00	0,00	
1/360100-042000	Betriebsausstattung		3415	41	1	0,00	0,00		1.600,00	1.600,00	
SU 34	Summe Auszahlungen investive Gebarung								1.600,00	1.600,00	
SA2	Saldo (2) Geldfluss aus der Investiven Gebarung (33 - 34)								-1.600,00	-1.600,00	
SA3	Saldo (3) Nettofinanzierungssaldo (Saldo 1 + Saldo 2)								-67.500,00	-69.300,00	
Finanzierungstätigkeit											
SU 35	Summe Einzahlungen aus der Finanzierungstätigkeit								0,00	0,00	
SU 36	Summe Auszahlungen aus der Finanzierungstätigkeit								0,00	0,00	
SA4	Saldo (4) Geldfluss aus der Finanzierungstätigkeit (35 - 36)								0,00	0,00	
SA5	Saldo (5) Geldfluss aus der voranschlagswirksamen Gebarung (Saldo 3 + Saldo 4)								-67.500,00	-69.300,00	
360200	Museales Schaukraftwerk "Schwellöd"										
Operative Gebarung											
SU 21 / 31	Summe Erträge / Einzahlungen operative Gebarung					0,00	0,00		0,00	0,00	
1/360200-400000	Geringwertige Wirtschaftsgüter	2221	3221	23	11	800,00	1.000,00		800,00	1.000,00	
1/360200-457000	Druckwerke	2221	3221	23	11	1.200,00	1.200,00		1.200,00	1.200,00	
1/360200-600000	Strom	2222	3222	24	11	2.500,00	2.500,00		2.500,00	2.500,00	
1/360200-600100	Gasbezug	2222	3222	24	11	2.500,00	2.500,00		2.500,00	2.500,00	
1/360200-614000	Instandhaltung Gebäude	2224	3224	24	11	1.500,00	1.500,00		1.500,00	1.500,00	
1/360200-618000	Instandhaltung Einrichtung	2224	3224	24	11	800,00	1.000,00		800,00	1.000,00	
1/360200-630000	Postdienste	2222	3222	24	11	100,00	100,00		100,00	100,00	

		MVAG	MVAG	QU	AOB	Ergebnisvoranschlag		Finanzierungsvoranschlag			
		EH	FH			VA 2021	VA 2020	RA 2019	VA 2021	VA 2020	RA 2019
1/360200-670000	Versicherungen	2222	3222	24	11	1.600,00	1.300,00		1.600,00	1.300,00	
1/360200-680000	Planmäßige Abschreibung	2226				4.500,00	4.500,00		0,00	0,00	
1/360200-710000	Öffentliche Abgaben gem. FAG	2225	3225	24	11	600,00	600,00		600,00	600,00	
1/360200-728800	Bauhofleistungen	2225	3225	24	11	5.000,00	5.000,00		5.000,00	5.000,00	
1/360200-729000	Sonstige Ausgaben	2225	3225	24	11	1.000,00	1.000,00		1.000,00	1.000,00	
SU 22 / 32	Summe Aufwendungen / Auszahlungen operative Gebarung					22.100,00	22.200,00		17.600,00	17.700,00	
SA 0 / SA 1	(0) Nettoergebnis (21 - 22) / (1) Geldfluss operative Gebarung (31 - 32)					-22.100,00	-22.200,00		-17.600,00	-17.700,00	
SU 23	Summe Haushaltsrücklagen					0,00	0,00		0,00	0,00	
SA00	Nettoergebnis nach Zuw./Entn. Haushaltsrücklagen (Saldo 0 +/- SU23)					-22.100,00	-22.200,00				
Investive Gebarung											
SU 33	Summe Einzahlungen investive Gebarung								0,00	0,00	
SU 34	Summe Auszahlungen investive Gebarung								0,00	0,00	
SA2	Saldo (2) Geldfluss aus der Investiven Gebarung (33 - 34)								0,00	0,00	
SA3	Saldo (3) Nettofinanzierungssaldo (Saldo 1 + Saldo 2)								-17.600,00	-17.700,00	
Finanzierungstätigkeit											
SU 35	Summe Einzahlungen aus der Finanzierungstätigkeit								0,00	0,00	
SU 36	Summe Auszahlungen aus der Finanzierungstätigkeit								0,00	0,00	
SA4	Saldo (4) Geldfluss aus der Finanzierungstätigkeit (35 - 36)								0,00	0,00	
SA5	Saldo (5) Geldfluss aus der voranschlagswirksamen Gebarung (Saldo 3 + Saldo 4)								-17.600,00	-17.700,00	
360300	Stadt-, Schloss- u. Ybbsturm										
Operative Gebarung											
SU 21 / 31	Summe Erträge / Einzahlungen operative Gebarung					0,00	0,00		0,00	0,00	
1/360300-600000	Strom	2222	3222	24	22	1.500,00	900,00		1.500,00	900,00	
1/360300-614000	Instandhaltung Gebäude	2224	3224	24	22	2.500,00	1.000,00		2.500,00	1.000,00	
1/360300-650000	Zinsen Finanzschulden Inland	2241	3241	25	21	200,00	100,00		200,00	100,00	
1/360300-670000	Versicherungen	2222	3222	24	22	700,00	600,00		700,00	600,00	
1/360300-728800	Bauhofleistungen	2225	3225	24	22	3.000,00	2.500,00		3.000,00	2.500,00	
SU 22 / 32	Summe Aufwendungen / Auszahlungen operative Gebarung					7.900,00	5.100,00		7.900,00	5.100,00	
SA 0 / SA 1	(0) Nettoergebnis (21 - 22) / (1) Geldfluss operative Gebarung (31 - 32)					-7.900,00	-5.100,00		-7.900,00	-5.100,00	
SU 23	Summe Haushaltsrücklagen					0,00	0,00		0,00	0,00	
SA00	Nettoergebnis nach Zuw./Entn. Haushaltsrücklagen (Saldo 0 +/- SU23)					-7.900,00	-5.100,00				
Investive Gebarung											
SU 33	Summe Einzahlungen investive Gebarung								0,00	0,00	
SU 34	Summe Auszahlungen investive Gebarung								0,00	0,00	
SA2	Saldo (2) Geldfluss aus der Investiven Gebarung (33 - 34)								0,00	0,00	
SA3	Saldo (3) Nettofinanzierungssaldo (Saldo 1 + Saldo 2)								-7.900,00	-5.100,00	

	MVAG EH	MVAG FH	QU	AOB	Ergebnisvoranschlag		Finanzierungsvoranschlag			
					VA 2021	VA 2020	RA 2019	VA 2021	VA 2020	RA 2019
Finanzierungstätigkeit										
SU 35	Summe Einzahlungen aus der Finanzierungstätigkeit							0,00	0,00	
1/360300-346000		3614	65	21	0,00	0,00		8.500,00	8.500,00	
SU 36	Summe Auszahlungen aus der Finanzierungstätigkeit							8.500,00	8.500,00	
SA4	Saldo (4) Geldfluss aus der Finanzierungstätigkeit (35 – 36)							-8.500,00	-8.500,00	
SA5	Saldo (5) Geldfluss aus der voranschlagswirksamen Gebarung (Saldo 3 + Saldo 4)							-16.400,00	-13.600,00	
362	Denkmalpflege									
362000	Denkmalpflege									
Operative Gebarung										
SU 21 / 31	Summe Erträge / Einzahlungen operative Gebarung					0,00	0,00	0,00	0,00	
1/362000-610000		2224	3224	24	22	0,00	300,00	0,00	300,00	
1/362000-619000		2224	3224	24	22	2.500,00	2.500,00	2.500,00	2.500,00	
1/362000-680000		2226				4.500,00	4.500,00	0,00	0,00	
1/362000-728800		2225	3225	24	22	1.500,00	2.000,00	1.500,00	2.000,00	
SU 22 / 32	Summe Aufwendungen / Auszahlungen operative Gebarung					8.500,00	9.300,00	4.000,00	4.800,00	
SA 0 / SA 1	(0) Nettoergebnis (21 - 22) / (1) Geldfluss operative Gebarung (31 – 32)					-8.500,00	-9.300,00	-4.000,00	-4.800,00	
SU 23	Summe Haushaltsrücklagen					0,00	0,00	0,00	0,00	
SA00	Nettoergebnis nach Zuw./Entn. Haushaltsrücklagen (Saldo 0 +/- SU23)					-8.500,00	-9.300,00			
Investive Gebarung										
SU 33	Summe Einzahlungen investive Gebarung							0,00	0,00	
SU 34	Summe Auszahlungen investive Gebarung							0,00	0,00	
SA2	Saldo (2) Geldfluss aus der Investiven Gebarung (33 – 34)							0,00	0,00	
SA3	Saldo (3) Nettofinanzierungssaldo (Saldo 1 + Saldo 2)							-4.000,00	-4.800,00	
Finanzierungstätigkeit										
SU 35	Summe Einzahlungen aus der Finanzierungstätigkeit							0,00	0,00	
SU 36	Summe Auszahlungen aus der Finanzierungstätigkeit							0,00	0,00	
SA4	Saldo (4) Geldfluss aus der Finanzierungstätigkeit (35 – 36)							0,00	0,00	
SA5	Saldo (5) Geldfluss aus der voranschlagswirksamen Gebarung (Saldo 3 + Saldo 4)							-4.000,00	-4.800,00	
363	Altstadterhaltung und Ortsbildpflege									
363000	Altstadterhaltung									
Operative Gebarung										
SU 21 / 31	Summe Erträge / Einzahlungen operative Gebarung					0,00	0,00	0,00	0,00	
1/363000-757000		2234	3234	27	1	7.000,00	7.000,00	7.000,00	7.000,00	
1/363000-757200		2234	3234	27	1	3.500,00	2.000,00	3.500,00	2.000,00	
1/363000-778000		2234		44	12	12.000,00	12.000,00	0,00	0,00	

		MVAG	MVAG	QU	AOB	Ergebnisvoranschlag		Finanzierungsvoranschlag			
		EH	FH			VA 2021	VA 2020	RA 2019	VA 2021	VA 2020	RA 2019
1/363000-778100	Förderung Nutzungskonzepte Leitimmobilien	2234		44	12	8.000,00	8.000,00		0,00	0,00	
1/363000-778200	Fassadenaktion Zentrumszone	2234		44	12	20.000,00	20.000,00		0,00	0,00	
SU 22 / 32	Summe Aufwendungen / Auszahlungen operative Gebarung					50.500,00	49.000,00		10.500,00	9.000,00	
SA 0 / SA 1	(0) Nettoergebnis (21 - 22) / (1) Geldfluss operative Gebarung (31 - 32)					-50.500,00	-49.000,00		-10.500,00	-9.000,00	
SU 23	Summe Haushaltsrücklagen					0,00	0,00		0,00	0,00	
SA00	Nettoergebnis nach Zuw./Entn. Haushaltsrücklagen (Saldo 0 +/- SU23)					-50.500,00	-49.000,00				
Investive Gebarung											
SU 33	Summe Einzahlungen investive Gebarung								0,00	0,00	
1/363000-778000	Fassadenaktion Hoher Markt		3434	44	12	0,00	0,00		12.000,00	12.000,00	
1/363000-778100	Förderung Nutzungskonzepte Leitimmobilien		3434	44	12	0,00	0,00		8.000,00	8.000,00	
1/363000-778200	Fassadenaktion Zentrumszone		3434	44	12	0,00	0,00		20.000,00	20.000,00	
SU 34	Summe Auszahlungen investive Gebarung								40.000,00	40.000,00	
SA2	Saldo (2) Geldfluss aus der Investiven Gebarung (33 - 34)								-40.000,00	-40.000,00	
SA3	Saldo (3) Nettofinanzierungssaldo (Saldo 1 + Saldo 2)								-50.500,00	-49.000,00	
Finanzierungstätigkeit											
SU 35	Summe Einzahlungen aus der Finanzierungstätigkeit								0,00	0,00	
SU 36	Summe Auszahlungen aus der Finanzierungstätigkeit								0,00	0,00	
SA4	Saldo (4) Geldfluss aus der Finanzierungstätigkeit (35 - 36)								0,00	0,00	
SA5	Saldo (5) Geldfluss aus der voranschlagswirksamen Gebarung (Saldo 3 + Saldo 4)								-50.500,00	-49.000,00	
363100	Stadterneuerung										
Operative Gebarung											
2/363100+861000	Beitrag Land NÖ	2121	3121	15	1	0,00	27.000,00		0,00	27.000,00	
SU 21 / 31	Summe Erträge / Einzahlungen operative Gebarung					0,00	27.000,00		0,00	27.000,00	
1/363100-728000	Leitsystem ländl. Raum	2225	3225	24	12	0,00	26.500,00		0,00	26.500,00	
1/363100-728800	Bauhofleistungen	2225	3225	24	12	500,00	500,00		500,00	500,00	
1/363100-757000	Landjugend Projekt "Marathon"	2234	3234	27	1	3.000,00	7.000,00		3.000,00	7.000,00	
SU 22 / 32	Summe Aufwendungen / Auszahlungen operative Gebarung					3.500,00	34.000,00		3.500,00	34.000,00	
SA 0 / SA 1	(0) Nettoergebnis (21 - 22) / (1) Geldfluss operative Gebarung (31 - 32)					-3.500,00	-7.000,00		-3.500,00	-7.000,00	
SU 23	Summe Haushaltsrücklagen					0,00	0,00		0,00	0,00	
SA00	Nettoergebnis nach Zuw./Entn. Haushaltsrücklagen (Saldo 0 +/- SU23)					-3.500,00	-7.000,00				
Investive Gebarung											
SU 33	Summe Einzahlungen investive Gebarung								0,00	0,00	
SU 34	Summe Auszahlungen investive Gebarung								0,00	0,00	
SA2	Saldo (2) Geldfluss aus der Investiven Gebarung (33 - 34)								0,00	0,00	
SA3	Saldo (3) Nettofinanzierungssaldo (Saldo 1 + Saldo 2)								-3.500,00	-7.000,00	

	MVAG EH	MVAG FH	QU	AOB	Ergebnisvoranschlag			Finanzierungsvoranschlag		
					VA 2021	VA 2020	RA 2019	VA 2021	VA 2020	RA 2019
Finanzierungstätigkeit										
SU 35	Summe Einzahlungen aus der Finanzierungstätigkeit							0,00	0,00	
SU 36	Summe Auszahlungen aus der Finanzierungstätigkeit							0,00	0,00	
SA4	Saldo (4) Geldfluss aus der Finanzierungstätigkeit (35 – 36)							0,00	0,00	
SA5	Saldo (5) Geldfluss aus der voranschlagswirksamen Gebarung (Saldo 3 + Saldo 4)							-3.500,00	-7.000,00	
369	Sonstige Einrichtungen und Maßnahmen									
369000	Sonstige Einrichtungen und Maßnahmen									
Operative Gebarung										
SU 21 / 31	Summe Erträge / Einzahlungen operative Gebarung					0,00	0,00	0,00	0,00	
1/369000-400000	Geringwertige Wirtschaftsgüter	2221	3221	23	1	500,00	500,00	500,00	500,00	
1/369000-459000	Sonstige Verbrauchsgüter (Christbäume)	2221	3221	23	1	6.000,00	6.000,00	6.000,00	6.000,00	
1/369000-728000	Entgelte für sonstige Leistungen	2225	3225	24	1	4.500,00	4.000,00	4.500,00	4.000,00	
1/369000-728100	Bauhofleistungen für Dritte	2225	3225	24	1	2.000,00	2.000,00	2.000,00	2.000,00	
1/369000-728200	Faschingsumzug	2225	3225	24	1	0,00	7.000,00	0,00	7.000,00	
1/369000-728800	Bauhofleistungen	2225	3225	24	1	17.500,00	15.000,00	17.500,00	15.000,00	
1/369000-729100	TV-Veranstaltungen	2225	3225	24	1	3.000,00	3.000,00	3.000,00	3.000,00	
1/369000-729700	Senioren Weihnachts- und Muttertagsfeiern	2225	3225	24	1	5.500,00	4.500,00	5.500,00	4.500,00	
1/369000-757000	Subvention Musealverein	2234	3234	27	1	3.700,00	3.600,00	3.700,00	3.600,00	
SU 22 / 32	Summe Aufwendungen / Auszahlungen operative Gebarung					42.700,00	45.600,00	42.700,00	45.600,00	
SA 0 / SA 1	(0) Nettoergebnis (21 - 22) / (1) Geldfluss operative Gebarung (31 – 32)					-42.700,00	-45.600,00	-42.700,00	-45.600,00	
SU 23	Summe Haushaltsrücklagen					0,00	0,00	0,00	0,00	
SA00	Nettoergebnis nach Zuw./Entn. Haushaltsrücklagen (Saldo 0 +/- SU23)					-42.700,00	-45.600,00			
Investive Gebarung										
SU 33	Summe Einzahlungen investive Gebarung							0,00	0,00	
SU 34	Summe Auszahlungen investive Gebarung							0,00	0,00	
SA2	Saldo (2) Geldfluss aus der Investiven Gebarung (33 – 34)							0,00	0,00	
SA3	Saldo (3) Nettofinanzierungssaldo (Saldo 1 + Saldo 2)							-42.700,00	-45.600,00	
Finanzierungstätigkeit										
SU 35	Summe Einzahlungen aus der Finanzierungstätigkeit							0,00	0,00	
SU 36	Summe Auszahlungen aus der Finanzierungstätigkeit							0,00	0,00	
SA4	Saldo (4) Geldfluss aus der Finanzierungstätigkeit (35 – 36)							0,00	0,00	
SA5	Saldo (5) Geldfluss aus der voranschlagswirksamen Gebarung (Saldo 3 + Saldo 4)							-42.700,00	-45.600,00	

		MVAG	MVAG	QU	AOB	Ergebnisvoranschlag		Finanzierungsvoranschlag			
		EH	FH			VA 2021	VA 2020	RA 2019	VA 2021	VA 2020	RA 2019
38	Sonstige Kulturpflege										
381	Maßnahmen der Kulturpflege										
381000	NÖ Eisenstrasse										
Operative Gebarung											
SU 21 / 31	Summe Erträge / Einzahlungen operative Gebarung					0,00	0,00		0,00	0,00	
1/381000-680000	Planmäßige Abschreibung	2226				4.000,00	4.000,00		0,00	0,00	
SU 22 / 32	Summe Aufwendungen / Auszahlungen operative Gebarung					4.000,00	4.000,00		0,00	0,00	
SA 0 / SA 1	(0) Nettoergebnis (21 - 22) / (1) Geldfluss operative Gebarung (31 - 32)					-4.000,00	-4.000,00		0,00	0,00	
SU 23	Summe Haushaltsrücklagen					0,00	0,00		0,00	0,00	
SA00	Nettoergebnis nach Zuw./Entn. Haushaltsrücklagen (Saldo 0 +/- SU23)					-4.000,00	-4.000,00				
Investive Gebarung											
SU 33	Summe Einzahlungen investive Gebarung								0,00	0,00	
SU 34	Summe Auszahlungen investive Gebarung								0,00	0,00	
SA2	Saldo (2) Geldfluss aus der Investiven Gebarung (33 - 34)								0,00	0,00	
SA3	Saldo (3) Nettofinanzierungssaldo (Saldo 1 + Saldo 2)								0,00	0,00	
Finanzierungstätigkeit											
SU 35	Summe Einzahlungen aus der Finanzierungstätigkeit								0,00	0,00	
SU 36	Summe Auszahlungen aus der Finanzierungstätigkeit								0,00	0,00	
SA4	Saldo (4) Geldfluss aus der Finanzierungstätigkeit (35 - 36)								0,00	0,00	
SA5	Saldo (5) Geldfluss aus der voranschlagswirksamen Gebarung (Saldo 3 + Saldo 4)								0,00	0,00	
381100	Waidhofner Kultursommer										
Operative Gebarung											
SU 21 / 31	Summe Erträge / Einzahlungen operative Gebarung					0,00	0,00		0,00	0,00	
1/381100-457000	Druckwerke	2221	3221	23	1	4.000,00	4.000,00		4.000,00	4.000,00	
1/381100-630000	Postdienste	2222	3222	24	1	500,00	500,00		500,00	500,00	
1/381100-728000	Entgelte für sonstige Leistungen	2225	3225	24	1	2.000,00	2.000,00		2.000,00	2.000,00	
1/381100-728100	Konviktgartenkonzerte	2225	3225	24	1	2.000,00	2.000,00		2.000,00	2.000,00	
1/381100-728200	Viertelsfestival	2225	3225	24	1	23.500,00	0,00		23.500,00	0,00	
1/381100-728300	Verein Klangräume	2225	3225	24	1	4.000,00	4.000,00		4.000,00	4.000,00	
1/381100-728800	Bauhofleistungen	2225	3225	24	4	1.500,00	12.000,00		1.500,00	12.000,00	
1/381100-757000	Subvention IFKA	2234	3234	27	1	2.000,00	0,00		2.000,00	0,00	
SU 22 / 32	Summe Aufwendungen / Auszahlungen operative Gebarung					39.500,00	24.500,00		39.500,00	24.500,00	
SA 0 / SA 1	(0) Nettoergebnis (21 - 22) / (1) Geldfluss operative Gebarung (31 - 32)					-39.500,00	-24.500,00		-39.500,00	-24.500,00	
SU 23	Summe Haushaltsrücklagen					0,00	0,00		0,00	0,00	
SA00	Nettoergebnis nach Zuw./Entn. Haushaltsrücklagen (Saldo 0 +/- SU23)					-39.500,00	-24.500,00				

	MVAG	MVAG	QU	AOB	Ergebnisvoranschlag			Finanzierungsvoranschlag		
					EH	FH	VA 2021	VA 2020	RA 2019	VA 2021
Investive Gebarung										
SU 33									0,00	0,00
SU 34									0,00	0,00
SA2									0,00	0,00
SA3									-39.500,00	-24.500,00
Finanzierungstätigkeit										
SU 35									0,00	0,00
SU 36									0,00	0,00
SA4									0,00	0,00
SA5									-39.500,00	-24.500,00
381400 Kunstbank Ferrum										
Operative Gebarung										
SU 21 / 31									0,00	0,00
1/381400-757000									22.000,00	18.000,00
1/381400-757100									7.300,00	7.300,00
SU 22 / 32									29.300,00	25.300,00
SA 0 / SA 1									-29.300,00	-25.300,00
SU 23									0,00	0,00
SA00									-29.300,00	-25.300,00
Investive Gebarung										
SU 33									0,00	0,00
SU 34									0,00	0,00
SA2									0,00	0,00
SA3									-29.300,00	-25.300,00
Finanzierungstätigkeit										
SU 35									0,00	0,00
SU 36									0,00	0,00
SA4									0,00	0,00
SA5									-29.300,00	-25.300,00
381700 Landesausstellung										
Operative Gebarung										
SU 21 / 31									0,00	0,00
1/381700-650000									500,00	900,00
SU 22 / 32									500,00	900,00
SA 0 / SA 1									-500,00	-900,00

	MVAG	MVAG	QU	AOB	Ergebnisvoranschlag			Finanzierungsvoranschlag			
					EH	FH	VA 2021	VA 2020	RA 2019	VA 2021	VA 2020
SU 23											
							0,00	0,00	0,00	0,00	
SA00							-500,00	-900,00			
Investive Gebarung											
SU 33									0,00	0,00	
SU 34									0,00	0,00	
SA2									0,00	0,00	
SA3									-500,00	-900,00	
Finanzierungstätigkeit											
SU 35									0,00	0,00	
1/381700-346000							0,00	0,00	53.900,00	53.900,00	
SU 36									53.900,00	53.900,00	
SA4									-53.900,00	-53.900,00	
SA5									-54.400,00	-54.800,00	
39 Kultus											
390 Kirchliche Angelegenheiten											
390000 Kirchliche Angelegenheiten											
Operative Gebarung											
2/390000+868000							1.300,00	1.200,00	1.300,00	1.200,00	
SU 21 / 31							1.300,00	1.200,00	1.300,00	1.200,00	
1/390000-614000							600,00	500,00	600,00	500,00	
1/390000-618000							300,00	400,00	300,00	400,00	
1/390000-650000							300,00	300,00	300,00	300,00	
1/390000-670000							300,00	300,00	300,00	300,00	
1/390000-728800							800,00	800,00	800,00	800,00	
1/390000-729000							3.000,00	3.000,00	3.000,00	3.000,00	
1/390000-757100							3.500,00	10.000,00	3.500,00	10.000,00	
SU 22 / 32							8.800,00	15.300,00	8.800,00	15.300,00	
SA 0 / SA 1							-7.500,00	-14.100,00	-7.500,00	-14.100,00	
SU 23							0,00	0,00	0,00	0,00	
SA00							-7.500,00	-14.100,00			
Investive Gebarung											
SU 33									0,00	0,00	
SU 34									0,00	0,00	
SA2									0,00	0,00	
SA3									-7.500,00	-14.100,00	

	MVAG	MVAG	QU	AOB	Ergebnisvoranschlag			Finanzierungsvoranschlag			
					EH	FH		VA 2021	VA 2020	RA 2019	VA 2021
Finanzierungstätigkeit											
SU 35	Summe Einzahlungen aus der Finanzierungstätigkeit							0,00	0,00		
1/390000-346000			3614	65	21	0,00	0,00	7.000,00	7.000,00		
			Finanzunternehmungen								
SU 36	Summe Auszahlungen aus der Finanzierungstätigkeit							7.000,00	7.000,00		
SA4	Saldo (4) Geldfluss aus der Finanzierungstätigkeit (35 – 36)							-7.000,00	-7.000,00		
SA5	Saldo (5) Geldfluss aus der voranschlagswirksamen Gebarung (Saldo 3 + Saldo 4)							-14.500,00	-21.100,00		

	MVAG EH	MVAG FH	QU	AOB	Ergebnisvoranschlag		Finanzierungsvoranschlag			
					VA 2021	VA 2020	RA 2019	VA 2021	VA 2020	RA 2019
4 Soziale Wohlfahrt und Wohnbauförderung										
40	Gesonderte Verwaltung									
400	Sozialamt									
400000	Sozialamt									
Operative Gebarung										
SU 21 / 31	Summe Erträge / Einzahlungen operative Gebarung				0,00	0,00	0,00	0,00		
1/400000-400000	Geringwertige Wirtschaftsgüter	2221	3221	23	14	500,00	400,00	500,00	400,00	
1/400000-456000	Büromittel	2221	3221	23	14	500,00	400,00	500,00	400,00	
1/400000-457000	Druckwerke	2221	3221	23	14	400,00	400,00	400,00	400,00	
1/400000-510000	Geldbezüge Vb	2211	3211	20	3	129.600,00	125.600,00	129.600,00	125.600,00	
1/400000-580000	DGB zum Ausgleichsfonds für Familienbeihilfen	2212	3212	20	3	4.300,00	4.100,00	4.300,00	4.100,00	
1/400000-582000	Dienstgeberbeiträge zur sozialen Sicherheit	2212	3212	20	3	26.100,00	25.300,00	26.100,00	25.300,00	
1/400000-582100	Betriebliche Mitarbeitervorsorge	2212	3212	20	3	1.500,00	1.400,00	1.500,00	1.400,00	
1/400000-591000	Dotierung von Rückstellungen für Abfertigungen	2214				1.000,00	1.000,00	0,00	0,00	
1/400000-592000	Dotierung von Rückstellungen für Jubiläumszuwendungen	2214				1.800,00	1.400,00	0,00	0,00	
1/400000-618000	Instandhaltung Einrichtung	2224	3224	24	14	100,00	100,00	100,00	100,00	
1/400000-630000	Postdienste	2222	3222	24	14	1.500,00	1.500,00	1.500,00	1.500,00	
1/400000-724000	Reisegebühren	2225	3225	24	3	500,00	400,00	500,00	400,00	
1/400000-728000	Entgelte für sonstige Leistungen	2225	3225	24	14	100,00	100,00	100,00	100,00	
1/400000-728100	Supervision	2225	3225	24	14	1.200,00	1.000,00	1.200,00	1.000,00	
1/400000-728800	Bauhofleistungen	2225	3225	24	14	0,00	1.500,00	0,00	1.500,00	
SU 22 / 32	Summe Aufwendungen / Auszahlungen operative Gebarung				169.100,00	164.600,00	166.300,00	162.200,00		
SA 0 / SA 1	(0) Nettoergebnis (21 - 22) / (1) Geldfluss operative Gebarung (31 - 32)				-169.100,00	-164.600,00	-166.300,00	-162.200,00		
SU 23	Summe Haushaltsrücklagen				0,00	0,00	0,00	0,00		
SA00	Nettoergebnis nach Zuw./Entn. Haushaltsrücklagen (Saldo 0 +/- SU23)				-169.100,00	-164.600,00				
Investive Gebarung										
SU 33	Summe Einzahlungen investive Gebarung							0,00	0,00	
SU 34	Summe Auszahlungen investive Gebarung							0,00	0,00	
SA2	Saldo (2) Geldfluss aus der Investiven Gebarung (33 - 34)							0,00	0,00	
SA3	Saldo (3) Nettofinanzierungssaldo (Saldo 1 + Saldo 2)							-166.300,00	-162.200,00	
Finanzierungstätigkeit										
SU 35	Summe Einzahlungen aus der Finanzierungstätigkeit							0,00	0,00	
SU 36	Summe Auszahlungen aus der Finanzierungstätigkeit							0,00	0,00	
SA4	Saldo (4) Geldfluss aus der Finanzierungstätigkeit (35 - 36)							0,00	0,00	

		MVAG EH	MVAG FH	QU	AOB	Ergebnisvoranschlag		Finanzierungsvoranschlag			
						VA 2021	VA 2020	RA 2019	VA 2021	VA 2020	RA 2019
SA5	Saldo (5) Geldfluss aus der voranschlagswirksamen Gebarung (Saldo 3 + Saldo 4)								-166.300,00	-162.200,00	
401	Jugendamt										
401000	Jugendamt										
	Operative Gebarung										
SU 21 / 31	Summe Erträge / Einzahlungen operative Gebarung					0,00	0,00		0,00	0,00	
1/401000-400000	Geringwertige Wirtschaftsgüter	2221	3221	23	14	500,00	500,00		500,00	500,00	
1/401000-400200	Dienstbekleidung	2221	3221	23	14	100,00	200,00		100,00	200,00	
1/401000-456000	Büromittel	2221	3221	23	14	300,00	300,00		300,00	300,00	
1/401000-457000	Druckwerke	2221	3221	23	14	600,00	600,00		600,00	600,00	
1/401000-510000	Geldbezüge Vb	2211	3211	20	3	121.400,00	119.200,00		121.400,00	119.200,00	
1/401000-580000	DGB zum Ausgleichsfonds für Familienbeihilfen	2212	3212	20	3	4.800,00	4.700,00		4.800,00	4.700,00	
1/401000-582000	Dienstgeberbeiträge zur sozialen Sicherheit	2212	3212	20	3	25.100,00	24.700,00		25.100,00	24.700,00	
1/401000-582100	Betriebliche Mitarbeitervorsorge	2212	3212	20	3	400,00	400,00		400,00	400,00	
1/401000-591000	Dotierung von Rückstellungen für Abfertigungen	2214				2.900,00	2.800,00		0,00	0,00	
1/401000-592000	Dotierung von Rückstellungen für Jubiläumszuwendungen	2214				1.800,00	1.100,00		0,00	0,00	
1/401000-618000	Instandhaltung Einrichtung	2224	3224	24	14	100,00	200,00		100,00	200,00	
1/401000-630000	Postdienste	2222	3222	24	14	800,00	700,00		800,00	700,00	
1/401000-710000	Exekutionskosten	2225	3225	24	14	0,00	100,00		0,00	100,00	
1/401000-724000	Reisegebühren	2225	3225	24	3	1.000,00	800,00		1.000,00	800,00	
SU 22 / 32	Summe Aufwendungen / Auszahlungen operative Gebarung					159.800,00	156.300,00		155.100,00	152.400,00	
SA 0 / SA 1	(0) Nettoergebnis (21 - 22) / (1) Geldfluss operative Gebarung (31 - 32)					-159.800,00	-156.300,00		-155.100,00	-152.400,00	
SU 23	Summe Haushaltsrücklagen					0,00	0,00		0,00	0,00	
SA00	Nettoergebnis nach Zuw./Entn. Haushaltsrücklagen (Saldo 0 +/- SU23)					-159.800,00	-156.300,00				
	Investive Gebarung										
SU 33	Summe Einzahlungen investive Gebarung								0,00	0,00	
SU 34	Summe Auszahlungen investive Gebarung								0,00	0,00	
SA2	Saldo (2) Geldfluss aus der Investiven Gebarung (33 - 34)								0,00	0,00	
SA3	Saldo (3) Nettofinanzierungssaldo (Saldo 1 + Saldo 2)								-155.100,00	-152.400,00	
	Finanzierungstätigkeit										
SU 35	Summe Einzahlungen aus der Finanzierungstätigkeit								0,00	0,00	
SU 36	Summe Auszahlungen aus der Finanzierungstätigkeit								0,00	0,00	
SA4	Saldo (4) Geldfluss aus der Finanzierungstätigkeit (35 - 36)								0,00	0,00	
SA5	Saldo (5) Geldfluss aus der voranschlagswirksamen Gebarung (Saldo 3 + Saldo 4)								-155.100,00	-152.400,00	

		MVAG	MVAG	QU	AOB	Ergebnisvoranschlag			Finanzierungsvoranschlag		
		EH	FH			VA 2021	VA 2020	RA 2019	VA 2021	VA 2020	RA 2019
41	Allgemeine öffentliche Wohlfahrt										
413	Maßnahmen der Behindertenhilfe										
413000	Behindertenhilfe										
Operative Gebarung											
SU 21 / 31	Summe Erträge / Einzahlungen operative Gebarung					0,00	0,00		0,00	0,00	
1/413000-757000	Subventionen	2234	3234	27	14	900,00	900,00		900,00	900,00	
SU 22 / 32	Summe Aufwendungen / Auszahlungen operative Gebarung					900,00	900,00		900,00	900,00	
SA 0 / SA 1	(0) Nettoergebnis (21 - 22) / (1) Geldfluss operative Gebarung (31 - 32)					-900,00	-900,00		-900,00	-900,00	
SU 23	Summe Haushaltsrücklagen					0,00	0,00		0,00	0,00	
SA00	Nettoergebnis nach Zuw./Entn. Haushaltsrücklagen (Saldo 0 +/- SU23)					-900,00	-900,00				
Investive Gebarung											
SU 33	Summe Einzahlungen investive Gebarung								0,00	0,00	
SU 34	Summe Auszahlungen investive Gebarung								0,00	0,00	
SA2	Saldo (2) Geldfluss aus der Investiven Gebarung (33 - 34)								0,00	0,00	
SA3	Saldo (3) Nettofinanzierungssaldo (Saldo 1 + Saldo 2)								-900,00	-900,00	
Finanzierungstätigkeit											
SU 35	Summe Einzahlungen aus der Finanzierungstätigkeit								0,00	0,00	
SU 36	Summe Auszahlungen aus der Finanzierungstätigkeit								0,00	0,00	
SA4	Saldo (4) Geldfluss aus der Finanzierungstätigkeit (35 - 36)								0,00	0,00	
SA5	Saldo (5) Geldfluss aus der voranschlagswirksamen Gebarung (Saldo 3 + Saldo 4)								-900,00	-900,00	
419	Sonstige Einrichtungen und Maßnahmen										
419000	Sonstige Einrichtungen und Maßnahmen										
Operative Gebarung											
2/419000+861000	Umlagen-Zuschuss für SH-Umlage	2121	3121	15	21	0,00	179.000,00		0,00	179.000,00	
SU 21 / 31	Summe Erträge / Einzahlungen operative Gebarung					0,00	179.000,00		0,00	179.000,00	
1/419000-751000	Sozialhilfeumlage	2231	3231	26	21	2.167.000,00	2.110.000,00		2.167.000,00	2.110.000,00	
SU 22 / 32	Summe Aufwendungen / Auszahlungen operative Gebarung					2.167.000,00	2.110.000,00		2.167.000,00	2.110.000,00	
SA 0 / SA 1	(0) Nettoergebnis (21 - 22) / (1) Geldfluss operative Gebarung (31 - 32)					-2.167.000,00	-1.931.000,00		-2.167.000,00	-1.931.000,00	
SU 23	Summe Haushaltsrücklagen					0,00	0,00		0,00	0,00	
SA00	Nettoergebnis nach Zuw./Entn. Haushaltsrücklagen (Saldo 0 +/- SU23)					-2.167.000,00	-1.931.000,00				
Investive Gebarung											
SU 33	Summe Einzahlungen investive Gebarung								0,00	0,00	
SU 34	Summe Auszahlungen investive Gebarung								0,00	0,00	
SA2	Saldo (2) Geldfluss aus der Investiven Gebarung (33 - 34)								0,00	0,00	
SA3	Saldo (3) Nettofinanzierungssaldo (Saldo 1 + Saldo 2)								-2.167.000,00	-1.931.000,00	

		MVAG	MVAG	QU	AOB	Ergebnisvoranschlag			Finanzierungsvoranschlag		
		EH	FH			VA 2021	VA 2020	RA 2019	VA 2021	VA 2020	RA 2019
Finanzierungstätigkeit											
SU 35	Summe Einzahlungen aus der Finanzierungstätigkeit								0,00	0,00	
SU 36	Summe Auszahlungen aus der Finanzierungstätigkeit								0,00	0,00	
SA4	Saldo (4) Geldfluss aus der Finanzierungstätigkeit (35 – 36)								0,00	0,00	
SA5	Saldo (5) Geldfluss aus der voranschlagswirksamen Gebarung (Saldo 3 + Saldo 4)								-2.167.000,00	-1.931.000,00	
42	Freie Wohlfahrt										
423	Essen auf Rädern										
423000	Essen auf Rädern										
Operative Gebarung											
2/423000+810000	Verpflegungskosten	2114	3114	13	14	240.000,00	240.000,00		240.000,00	240.000,00	
2/423000+829000	Sonstige Einnahmen	2116	3116	18	14	200,00	200,00		200,00	200,00	
2/423000+860000	Transfers von Bund, Bundesfonds und Bundeskammern	2121	3121	15	22	11.500,00	0,00		11.500,00	0,00	
2/423000+861000	Subvention Land NÖ	2121	3121	15	14	19.000,00	19.000,00		19.000,00	19.000,00	
SU 21 / 31	Summe Erträge / Einzahlungen operative Gebarung					270.700,00	259.200,00		270.700,00	259.200,00	
1/423000-400000	Geringwertige Wirtschaftsgüter	2221	3221	23	14	3.700,00	3.000,00		3.700,00	3.000,00	
1/423000-400200	Dienstbekleidung	2221	3221	23	14	600,00	600,00		600,00	600,00	
1/423000-430000	Verpflegungskosten	2221	3221	23	14	140.000,00	140.000,00		140.000,00	140.000,00	
1/423000-452000	Treibstoffe	2221	3221	23	22	600,00	1.400,00		600,00	1.400,00	
1/423000-459000	Sonstige Verbrauchsgüter	2221	3221	23	14	200,00	100,00		200,00	100,00	
1/423000-510000	Geldbezüge Vb	2211	3211	20	3	48.800,00	48.000,00		48.800,00	48.000,00	
1/423000-523000	Fallweise Bedienstete	2211	3211	20	3	19.000,00	19.000,00		19.000,00	19.000,00	
1/423000-569000	Sonstige Nebengebühren	2211	3211	20	3	2.000,00	2.000,00		2.000,00	2.000,00	
1/423000-580000	DGB zum Ausgleichsfonds für Familienbeihilfen	2212	3212	20	3	2.800,00	2.600,00		2.800,00	2.600,00	
1/423000-582000	Dienstgeberbeiträge zur sozialen Sicherheit	2212	3212	20	3	13.900,00	12.800,00		13.900,00	12.800,00	
1/423000-582100	Betriebliche Mitarbeitervorsorge	2212	3212	20	3	900,00	1.000,00		900,00	1.000,00	
1/423000-617000	Instandhaltung Fahrzeuge	2224	3224	24	22	1.900,00	2.200,00		1.900,00	2.200,00	
1/423000-631000	Telekommunikationsdienste	2222	3222	24	22	100,00	100,00		100,00	100,00	
1/423000-670000	Versicherungen	2222	3222	24	22	1.300,00	1.400,00		1.300,00	1.400,00	
1/423000-680000	Planmäßige Abschreibung	2226				1.700,00	3.700,00		0,00	0,00	
1/423000-710000	Öffentliche Abgaben gem. FAG	2225	3225	24	22	1.000,00	1.100,00		1.000,00	1.100,00	
1/423000-724000	Reisegebühren	2225	3225	24	3	300,00	300,00		300,00	300,00	
1/423000-728800	Bauhofleistungen	2225	3225	24	22	300,00	400,00		300,00	400,00	
1/423000-729000	Sonstige Ausgaben	2225	3225	24	14	100,00	100,00		100,00	100,00	
SU 22 / 32	Summe Aufwendungen / Auszahlungen operative Gebarung					239.200,00	239.800,00		237.500,00	236.100,00	

		MVAG EH	MVAG FH	QU	AOB	Ergebnisvoranschlag		Finanzierungsvoranschlag			
						VA 2021	VA 2020	RA 2019	VA 2021	VA 2020	RA 2019
SA 0 / SA 1	(0) Nettoergebnis (21 - 22) / (1) Geldfluss operative Gebarung (31 - 32)					31.500,00	19.400,00		33.200,00	23.100,00	
SU 23	Summe Haushaltsrücklagen					0,00	0,00		0,00	0,00	
SA00	Nettoergebnis nach Zuw./Entn. Haushaltsrücklagen (Saldo 0 +/- SU23)					31.500,00	19.400,00				
Investive Gebarung											
SU 33	Summe Einzahlungen investive Gebarung								0,00	0,00	
1/423000-040000	Fahrzeuge		3414	41	22	0,00	0,00		25.000,00	15.000,00	
SU 34	Summe Auszahlungen investive Gebarung								25.000,00	15.000,00	
SA2	Saldo (2) Geldfluss aus der Investiven Gebarung (33 - 34)								-25.000,00	-15.000,00	
SA3	Saldo (3) Nettofinanzierungssaldo (Saldo 1 + Saldo 2)								8.200,00	8.100,00	
Finanzierungstätigkeit											
SU 35	Summe Einzahlungen aus der Finanzierungstätigkeit								0,00	0,00	
SU 36	Summe Auszahlungen aus der Finanzierungstätigkeit								0,00	0,00	
SA4	Saldo (4) Geldfluss aus der Finanzierungstätigkeit (35 - 36)								0,00	0,00	
SA5	Saldo (5) Geldfluss aus der voranschlagswirksamen Gebarung (Saldo 3 + Saldo 4)								8.200,00	8.100,00	
429	Sonstige Einrichtungen und Maßnahmen										
429000	Sonstige Einrichtungen und Maßnahmen										
Operative Gebarung											
SU 21 / 31	Summe Erträge / Einzahlungen operative Gebarung					0,00	0,00		0,00	0,00	
1/429000-751000	Beiträge gem. § 36 (1) NÖ MSG (Mindestsicherung)	2231	3231	26	14	100.000,00	110.000,00		100.000,00	110.000,00	
1/429000-757000	Subvention Freiwilligenzentrum	2234	3234	27	14	2.500,00	2.500,00		2.500,00	2.500,00	
1/429000-768000	Mietzuschüsse Sozialwohnungen	2234	3234	27	14	6.000,00	4.000,00		6.000,00	4.000,00	
1/429000-768400	Seniorenaktionen Zuschüsse	2234	3234	27	14	5.000,00	3.500,00		5.000,00	3.500,00	
SU 22 / 32	Summe Aufwendungen / Auszahlungen operative Gebarung					113.500,00	120.000,00		113.500,00	120.000,00	
SA 0 / SA 1	(0) Nettoergebnis (21 - 22) / (1) Geldfluss operative Gebarung (31 - 32)					-113.500,00	-120.000,00		-113.500,00	-120.000,00	
SU 23	Summe Haushaltsrücklagen					0,00	0,00		0,00	0,00	
SA00	Nettoergebnis nach Zuw./Entn. Haushaltsrücklagen (Saldo 0 +/- SU23)					-113.500,00	-120.000,00				
Investive Gebarung											
SU 33	Summe Einzahlungen investive Gebarung								0,00	0,00	
SU 34	Summe Auszahlungen investive Gebarung								0,00	0,00	
SA2	Saldo (2) Geldfluss aus der Investiven Gebarung (33 - 34)								0,00	0,00	
SA3	Saldo (3) Nettofinanzierungssaldo (Saldo 1 + Saldo 2)								-113.500,00	-120.000,00	
Finanzierungstätigkeit											
SU 35	Summe Einzahlungen aus der Finanzierungstätigkeit								0,00	0,00	
SU 36	Summe Auszahlungen aus der Finanzierungstätigkeit								0,00	0,00	
SA4	Saldo (4) Geldfluss aus der Finanzierungstätigkeit (35 - 36)								0,00	0,00	

		MVAG	MVAG	QU	AOB	Ergebnisvoranschlag			Finanzierungsvoranschlag		
		EH	FH			VA 2021	VA 2020	RA 2019	VA 2021	VA 2020	RA 2019
SA5	Saldo (5) Geldfluss aus der voranschlagswirksamen Gebarung (Saldo 3 + Saldo 4)								-113.500,00	-120.000,00	
43	Jugendwohlfahrt										
439	Sonstige Einrichtungen und Maßnahmen										
439000	Sonstige Einrichtungen und Maßnahmen										
Operative Gebarung											
2/439000+829100	Kinderferienaktion	2116	3116	18	14	100,00	100,00		100,00	100,00	
SU 21 / 31	Summe Erträge / Einzahlungen operative Gebarung					100,00	100,00		100,00	100,00	
1/439000-729100	Diverse Aktionsprogramme	2225	3225	24	14	1.000,00	1.000,00		1.000,00	1.000,00	
1/439000-729200	Subvention Verein Förderband	2225	3225	24	14	1.000,00	1.000,00		1.000,00	1.000,00	
1/439000-751000	Kinder- und Jugendhilfe-Umlage	2231	3231	26	21	329.000,00	311.000,00		329.000,00	311.000,00	
1/439000-757000	Subventionen Hilfswerk, Caritas, Volkshilfe	2234	3234	27	14	4.500,00	4.500,00		4.500,00	4.500,00	
1/439000-768000	Kinderferienaktionen	2234	3234	27	14	800,00	800,00		800,00	800,00	
1/439000-768100	Kinder-Tagesbetreuung Kostenersätze	2234	3234	27	14	10.000,00	10.000,00		10.000,00	10.000,00	
1/439000-768200	Integrationsfördernde Maßnahmen	2234	3234	27	14	3.000,00	4.000,00		3.000,00	4.000,00	
SU 22 / 32	Summe Aufwendungen / Auszahlungen operative Gebarung					349.300,00	332.300,00		349.300,00	332.300,00	
SA 0 / SA 1	(0) Nettoergebnis (21 - 22) / (1) Geldfluss operative Gebarung (31 - 32)					-349.200,00	-332.200,00		-349.200,00	-332.200,00	
SU 23	Summe Haushaltsrücklagen					0,00	0,00		0,00	0,00	
SA00	Nettoergebnis nach Zuw./Entn. Haushaltsrücklagen (Saldo 0 +/- SU23)					-349.200,00	-332.200,00				
Investive Gebarung											
SU 33	Summe Einzahlungen investive Gebarung								0,00	0,00	
SU 34	Summe Auszahlungen investive Gebarung								0,00	0,00	
SA2	Saldo (2) Geldfluss aus der Investiven Gebarung (33 - 34)								0,00	0,00	
SA3	Saldo (3) Nettofinanzierungssaldo (Saldo 1 + Saldo 2)								-349.200,00	-332.200,00	
Finanzierungstätigkeit											
SU 35	Summe Einzahlungen aus der Finanzierungstätigkeit								0,00	0,00	
SU 36	Summe Auszahlungen aus der Finanzierungstätigkeit								0,00	0,00	
SA4	Saldo (4) Geldfluss aus der Finanzierungstätigkeit (35 - 36)								0,00	0,00	
SA5	Saldo (5) Geldfluss aus der voranschlagswirksamen Gebarung (Saldo 3 + Saldo 4)								-349.200,00	-332.200,00	
45	Sozialpolitische Maßnahmen										
459	Sonstige Maßnahmen										
459000	Sozialpolitische Massnahmen										
Operative Gebarung											
SU 21 / 31	Summe Erträge / Einzahlungen operative Gebarung					0,00	0,00		0,00	0,00	

		MVAG	MVAG	QU	AOB	Ergebnisvoranschlag		Finanzierungsvoranschlag			
		EH	FH			VA 2021	VA 2020	RA 2019	VA 2021	VA 2020	RA 2019
1/459000-757000	Subvention Verein "JOB"	2234	3234	27	14	36.000,00	36.000,00		36.000,00	36.000,00	
1/459000-768000	Unterstützungsaktionen (bisher Stiftung)	2234	3234	27	14	5.000,00	5.000,00		5.000,00	5.000,00	
SU 22 / 32	Summe Aufwendungen / Auszahlungen operative Gebarung					41.000,00	41.000,00		41.000,00	41.000,00	
SA 0 / SA 1	(0) Nettoergebnis (21 - 22) / (1) Geldfluss operative Gebarung (31 - 32)					-41.000,00	-41.000,00		-41.000,00	-41.000,00	
SU 23	Summe Haushaltsrücklagen					0,00	0,00		0,00	0,00	
SA00	Nettoergebnis nach Zuw./Entn. Haushaltsrücklagen (Saldo 0 +/- SU23)					-41.000,00	-41.000,00				
Investive Gebarung											
SU 33	Summe Einzahlungen investive Gebarung								0,00	0,00	
SU 34	Summe Auszahlungen investive Gebarung								0,00	0,00	
SA2	Saldo (2) Geldfluss aus der Investiven Gebarung (33 - 34)								0,00	0,00	
SA3	Saldo (3) Nettofinanzierungssaldo (Saldo 1 + Saldo 2)								-41.000,00	-41.000,00	
Finanzierungstätigkeit											
SU 35	Summe Einzahlungen aus der Finanzierungstätigkeit								0,00	0,00	
SU 36	Summe Auszahlungen aus der Finanzierungstätigkeit								0,00	0,00	
SA4	Saldo (4) Geldfluss aus der Finanzierungstätigkeit (35 - 36)								0,00	0,00	
SA5	Saldo (5) Geldfluss aus der voranschlagswirksamen Gebarung (Saldo 3 + Saldo 4)								-41.000,00	-41.000,00	
46	Familienpolitische Maßnahmen										
469	Sonstige Maßnahmen										
469000	Sonstige Massnahmen										
Operative Gebarung											
2/469000+829000	Sonstige Einnahmen	2116	3116	18	14	200,00	200,00		200,00	200,00	
SU 21 / 31	Summe Erträge / Einzahlungen operative Gebarung					200,00	200,00		200,00	200,00	
1/469000-413000	Babypakete	2221	3221	23	14	6.000,00	6.500,00		6.000,00	6.500,00	
1/469000-729000	Sonstige Ausgaben	2225	3225	24	14	2.000,00	2.000,00		2.000,00	2.000,00	
1/469000-729200	Stützung Mensa Essen	2225	3225	24	2	800,00	800,00		800,00	800,00	
1/469000-757000	Subventionen	2234	3234	27	14	100,00	100,00		100,00	100,00	
1/469000-757100	Kinderbetreuung Zwergenschaukel	2234	3234	27	14	18.000,00	18.000,00		18.000,00	18.000,00	
1/469000-768000	Familienpass	2234	3234	27	14	13.000,00	13.000,00		13.000,00	13.000,00	
1/469000-768200	Stipendien an MusikschülerInnen	2234	3234	27	14	12.000,00	11.000,00		12.000,00	11.000,00	
SU 22 / 32	Summe Aufwendungen / Auszahlungen operative Gebarung					51.900,00	51.400,00		51.900,00	51.400,00	
SA 0 / SA 1	(0) Nettoergebnis (21 - 22) / (1) Geldfluss operative Gebarung (31 - 32)					-51.700,00	-51.200,00		-51.700,00	-51.200,00	
SU 23	Summe Haushaltsrücklagen					0,00	0,00		0,00	0,00	
SA00	Nettoergebnis nach Zuw./Entn. Haushaltsrücklagen (Saldo 0 +/- SU23)					-51.700,00	-51.200,00				
Investive Gebarung											
SU 33	Summe Einzahlungen investive Gebarung								0,00	0,00	
SU 34	Summe Auszahlungen investive Gebarung								0,00	0,00	

	MVAG	MVAG	QU	AOB	Ergebnisvoranschlag			Finanzierungsvoranschlag		
					EH	FH	VA 2021	VA 2020	RA 2019	VA 2021
SA2								0,00	0,00	
SA3								-51.700,00	-51.200,00	
Finanzierungstätigkeit										
SU 35								0,00	0,00	
SU 36								0,00	0,00	
SA4								0,00	0,00	
SA5								-51.700,00	-51.200,00	
48										
489										
489000										
Operative Gebarung										
SU 21 / 31								0,00	0,00	
SU 22 / 32								0,00	0,00	
SA 0 / SA 1								0,00	0,00	
SU 23								0,00	0,00	
SA00								0,00	0,00	
Investive Gebarung										
2/489000+247000								0,00	3.500,00	
SU 33								0,00	3.500,00	
SU 34								0,00	0,00	
SA2								0,00	3.500,00	
SA3								0,00	3.500,00	
Finanzierungstätigkeit										
SU 35								0,00	0,00	
SU 36								0,00	0,00	
SA4								0,00	0,00	
SA5								0,00	3.500,00	

	MVAG EH	MVAG FH	QU	AOB	Ergebnisvoranschlag		Finanzierungsvoranschlag			
					VA 2021	VA 2020	RA 2019	VA 2021	VA 2020	RA 2019
5 Gesundheit										
50	Gesonderte Verwaltung									
500	Gesundheitsamt									
500000	Gesundheitsamt									
Operative Gebarung										
SU 21 / 31	Summe Erträge / Einzahlungen operative Gebarung				0,00	0,00	0,00	0,00		
1/500000-400000	Geringwertige Wirtschaftsgüter	2221	3221	23	15	300,00	200,00	300,00	200,00	
1/500000-456000	Büromittel	2221	3221	23	15	1.000,00	1.000,00	1.000,00	1.000,00	
1/500000-457000	Druckwerke	2221	3221	23	15	100,00	100,00	100,00	100,00	
1/500000-510000	Geldbezüge Vb	2211	3211	20	3	49.800,00	22.500,00	49.800,00	22.500,00	
1/500000-569000	Sonstige Nebengebühren	2211	3211	20	3	0,00	2.500,00	0,00	2.500,00	
1/500000-580000	DGB zum Ausgleichsfonds für Familienbeihilfen	2212	3212	20	3	2.000,00	1.000,00	2.000,00	1.000,00	
1/500000-582000	Dienstgeberbeiträge zur sozialen Sicherheit	2212	3212	20	3	10.500,00	5.300,00	10.500,00	5.300,00	
1/500000-582100	Betriebliche Mitarbeitervorsorge	2212	3212	20	3	800,00	400,00	800,00	400,00	
1/500000-630000	Postdienste	2222	3222	24	15	200,00	200,00	200,00	200,00	
1/500000-680000	Planmäßige Abschreibung	2226				0,00	100,00	0,00	0,00	
1/500000-724000	Reisegebühren	2225	3225	24	3	500,00	400,00	500,00	400,00	
1/500000-728000	Entgelte für sonstige Leistungen	2225	3225	24	15	3.000,00	3.500,00	3.000,00	3.500,00	
SU 22 / 32	Summe Aufwendungen / Auszahlungen operative Gebarung					68.200,00	37.200,00	68.200,00	37.100,00	
SA 0 / SA 1	(0) Nettoergebnis (21 - 22) / (1) Geldfluss operative Gebarung (31 - 32)					-68.200,00	-37.200,00	-68.200,00	-37.100,00	
SU 23	Summe Haushaltsrücklagen					0,00	0,00	0,00	0,00	
SA00	Nettoergebnis nach Zuw./Entn. Haushaltsrücklagen (Saldo 0 +/- SU23)					-68.200,00	-37.200,00			
Investive Gebarung										
SU 33	Summe Einzahlungen investive Gebarung							0,00	0,00	
SU 34	Summe Auszahlungen investive Gebarung							0,00	0,00	
SA2	Saldo (2) Geldfluss aus der Investiven Gebarung (33 - 34)							0,00	0,00	
SA3	Saldo (3) Nettofinanzierungssaldo (Saldo 1 + Saldo 2)							-68.200,00	-37.100,00	
Finanzierungstätigkeit										
SU 35	Summe Einzahlungen aus der Finanzierungstätigkeit							0,00	0,00	
SU 36	Summe Auszahlungen aus der Finanzierungstätigkeit							0,00	0,00	
SA4	Saldo (4) Geldfluss aus der Finanzierungstätigkeit (35 - 36)							0,00	0,00	
SA5	Saldo (5) Geldfluss aus der voranschlagswirksamen Gebarung (Saldo 3 + Saldo 4)							-68.200,00	-37.100,00	

		MVAG EH	MVAG FH	QU	AOB	Ergebnisvoranschlag		Finanzierungsvoranschlag			
						VA 2021	VA 2020	RA 2019	VA 2021	VA 2020	RA 2019
51	Gesundheitsdienst										
510	Medizinische Bereichsversorgung										
510000	Medizinische Bereichsversorgung Gemeindeärzte										
Operative Gebarung											
SU 21 / 31	Summe Erträge / Einzahlungen operative Gebarung					0,00	0,00		0,00	0,00	
1/510000-728000	Entgelte für sonstige Leistungen	2225	3225	24	3	12.000,00	12.000,00		12.000,00	12.000,00	
1/510000-751000	Beiträge Pensionsverband	2231	3231	26	3	39.000,00	38.400,00		39.000,00	38.400,00	
SU 22 / 32	Summe Aufwendungen / Auszahlungen operative Gebarung					51.000,00	50.400,00		51.000,00	50.400,00	
SA 0 / SA 1	(0) Nettoergebnis (21 - 22) / (1) Geldfluss operative Gebarung (31 - 32)					-51.000,00	-50.400,00		-51.000,00	-50.400,00	
SU 23	Summe Haushaltsrücklagen					0,00	0,00		0,00	0,00	
SA00	Nettoergebnis nach Zuw./Entn. Haushaltsrücklagen (Saldo 0 +/- SU23)					-51.000,00	-50.400,00				
Investive Gebarung											
SU 33	Summe Einzahlungen investive Gebarung								0,00	0,00	
SU 34	Summe Auszahlungen investive Gebarung								0,00	0,00	
SA2	Saldo (2) Geldfluss aus der Investiven Gebarung (33 - 34)								0,00	0,00	
SA3	Saldo (3) Nettofinanzierungssaldo (Saldo 1 + Saldo 2)								-51.000,00	-50.400,00	
Finanzierungstätigkeit											
SU 35	Summe Einzahlungen aus der Finanzierungstätigkeit								0,00	0,00	
SU 36	Summe Auszahlungen aus der Finanzierungstätigkeit								0,00	0,00	
SA4	Saldo (4) Geldfluss aus der Finanzierungstätigkeit (35 - 36)								0,00	0,00	
SA5	Saldo (5) Geldfluss aus der voranschlagswirksamen Gebarung (Saldo 3 + Saldo 4)								-51.000,00	-50.400,00	
511	Familienberatung										
511000	Mutterberatung										
Operative Gebarung											
SU 21 / 31	Summe Erträge / Einzahlungen operative Gebarung					0,00	0,00		0,00	0,00	
1/511000-728300	Ärztliche Betreuung	2225	3225	24	14	3.000,00	2.000,00		3.000,00	2.000,00	
SU 22 / 32	Summe Aufwendungen / Auszahlungen operative Gebarung					3.000,00	2.000,00		3.000,00	2.000,00	
SA 0 / SA 1	(0) Nettoergebnis (21 - 22) / (1) Geldfluss operative Gebarung (31 - 32)					-3.000,00	-2.000,00		-3.000,00	-2.000,00	
SU 23	Summe Haushaltsrücklagen					0,00	0,00		0,00	0,00	
SA00	Nettoergebnis nach Zuw./Entn. Haushaltsrücklagen (Saldo 0 +/- SU23)					-3.000,00	-2.000,00				
Investive Gebarung											
SU 33	Summe Einzahlungen investive Gebarung								0,00	0,00	
SU 34	Summe Auszahlungen investive Gebarung								0,00	0,00	
SA2	Saldo (2) Geldfluss aus der Investiven Gebarung (33 - 34)								0,00	0,00	
SA3	Saldo (3) Nettofinanzierungssaldo (Saldo 1 + Saldo 2)								-3.000,00	-2.000,00	

		MVAG	MVAG	QU	AOB	Ergebnisvoranschlag			Finanzierungsvoranschlag		
		EH	FH			VA 2021	VA 2020	RA 2019	VA 2021	VA 2020	RA 2019
Finanzierungstätigkeit											
SU 35	Summe Einzahlungen aus der Finanzierungstätigkeit								0,00	0,00	
SU 36	Summe Auszahlungen aus der Finanzierungstätigkeit								0,00	0,00	
SA4	Saldo (4) Geldfluss aus der Finanzierungstätigkeit (35 – 36)								0,00	0,00	
SA5	Saldo (5) Geldfluss aus der voranschlagswirksamen Gebarung (Saldo 3 + Saldo 4)								-3.000,00	-2.000,00	
512	Sonstige medizinische Beratung und Betreuung										
512000	Sonstige med.Betreuung										
Operative Gebarung											
2/512000+816000	Kostenersätze	2114	3114	13	15	1.000,00	1.200,00		1.000,00	1.200,00	
2/512000+829000	Sonstige Einnahmen	2116	3116	18	1	2.000,00	2.000,00		2.000,00	2.000,00	
2/512000+861000	Beitrag Land NÖ	2121	3121	15	1	3.000,00	3.000,00		3.000,00	3.000,00	
SU 21 / 31	Summe Erträge / Einzahlungen operative Gebarung					6.000,00	6.200,00		6.000,00	6.200,00	
1/512000-458000	Mittel zur ärztlichen Betreuung	2221	3221	23	15	200,00	200,00		200,00	200,00	
1/512000-565000	Mehrleistungsvergütungen	2211	3211	20	3	500,00	500,00		500,00	500,00	
1/512000-580000	DGB zum Ausgleichsfonds für Familienbeihilfen	2212	3212	20	3	100,00	100,00		100,00	100,00	
1/512000-582000	Dienstgeberbeiträge zur sozialen Sicherheit	2212	3212	20	3	100,00	100,00		100,00	100,00	
1/512000-728200	TBC-Fürsorgestelle BH Amstetten	2225	3225	24	15	10.000,00	12.200,00		10.000,00	12.200,00	
1/512000-728300	Ärztliche Betreuung	2225	3225	24	15	1.000,00	1.200,00		1.000,00	1.200,00	
1/512000-728800	Bauhofleistungen	2225	3225	24	1	0,00	500,00		0,00	500,00	
1/512000-729000	Gesundheitsforum - Gesunde Gemeinde	2225	3225	24	1	17.000,00	17.000,00		17.000,00	17.000,00	
SU 22 / 32	Summe Aufwendungen / Auszahlungen operative Gebarung					28.900,00	31.800,00		28.900,00	31.800,00	
SA 0 / SA 1	(0) Nettoergebnis (21 - 22) / (1) Geldfluss operative Gebarung (31 – 32)					-22.900,00	-25.600,00		-22.900,00	-25.600,00	
SU 23	Summe Haushaltsrücklagen					0,00	0,00		0,00	0,00	
SA00	Nettoergebnis nach Zuw./Entn. Haushaltsrücklagen (Saldo 0 +/- SU23)					-22.900,00	-25.600,00		-22.900,00	-25.600,00	
Investive Gebarung											
SU 33	Summe Einzahlungen investive Gebarung								0,00	0,00	
SU 34	Summe Auszahlungen investive Gebarung								0,00	0,00	
SA2	Saldo (2) Geldfluss aus der Investiven Gebarung (33 – 34)								0,00	0,00	
SA3	Saldo (3) Nettofinanzierungssaldo (Saldo 1 + Saldo 2)								-22.900,00	-25.600,00	
Finanzierungstätigkeit											
SU 35	Summe Einzahlungen aus der Finanzierungstätigkeit								0,00	0,00	
SU 36	Summe Auszahlungen aus der Finanzierungstätigkeit								0,00	0,00	
SA4	Saldo (4) Geldfluss aus der Finanzierungstätigkeit (35 – 36)								0,00	0,00	
SA5	Saldo (5) Geldfluss aus der voranschlagswirksamen Gebarung (Saldo 3 + Saldo 4)								-22.900,00	-25.600,00	

		MVAG	MVAG	QU	AOB	Ergebnisvoranschlag		Finanzierungsvoranschlag			
		EH	FH			VA 2021	VA 2020	RA 2019	VA 2021	VA 2020	RA 2019
52	Umweltschutz										
520	Natur- und Landschaftsschutz										
520000	Naturpark										
Operative Gebarung											
2/520000+829000	Sonstige Einnahmen	2116	3116	18	24	0,00	25.000,00		0,00	25.000,00	
2/520000+888000	LEADER-Fördermittel Projekt "Waldgärten"	2125	3125	15	24	0,00	43.000,00		0,00	43.000,00	
SU 21 / 31	Summe Erträge / Einzahlungen operative Gebarung					0,00	68.000,00		0,00	68.000,00	
1/520000-650000	Zinsen Finanzschulden Inland	2241	3241	25	21	100,00	100,00		100,00	100,00	
1/520000-680000	Planmäßige Abschreibung	2226				12.700,00	12.700,00		0,00	0,00	
1/520000-726000	Mitgliedsbeiträge	2225	3225	24	24	12.000,00	0,00		12.000,00	0,00	
1/520000-728000	Entgelte für sonstige Leistungen	2225	3225	24	24	3.000,00	10.000,00		3.000,00	10.000,00	
1/520000-728100	Projekt "Waldgärten"	2225	3225	24	24	0,00	10.000,00		0,00	10.000,00	
1/520000-728200	Naturpark Projekt "Steinkrebskartierung"	2225	3225	24	24	0,00	20.000,00		0,00	20.000,00	
1/520000-757000	Subvention Verschönerungsverein	2234	3234	27	24	4.400,00	4.400,00		4.400,00	4.400,00	
SU 22 / 32	Summe Aufwendungen / Auszahlungen operative Gebarung					32.200,00	57.200,00		19.500,00	44.500,00	
SA 0 / SA 1	(0) Nettoergebnis (21 - 22) / (1) Geldfluss operative Gebarung (31 - 32)					-32.200,00	10.800,00		-19.500,00	23.500,00	
SU 23	Summe Haushaltsrücklagen					0,00	0,00		0,00	0,00	
SA00	Nettoergebnis nach Zuw./Entn. Haushaltsrücklagen (Saldo 0 +/- SU23)					-32.200,00	10.800,00				
Investive Gebarung											
SU 33	Summe Einzahlungen investive Gebarung								0,00	0,00	
SU 34	Summe Auszahlungen investive Gebarung								0,00	0,00	
SA2	Saldo (2) Geldfluss aus der Investiven Gebarung (33 - 34)								0,00	0,00	
SA3	Saldo (3) Nettofinanzierungssaldo (Saldo 1 + Saldo 2)								-19.500,00	23.500,00	
Finanzierungstätigkeit											
SU 35	Summe Einzahlungen aus der Finanzierungstätigkeit								0,00	0,00	
1/520000-346000	Schuldrückzahlung Finanzunternehmungen		3614	65	21	0,00	0,00		8.500,00	4.200,00	
SU 36	Summe Auszahlungen aus der Finanzierungstätigkeit								8.500,00	4.200,00	
SA4	Saldo (4) Geldfluss aus der Finanzierungstätigkeit (35 - 36)								-8.500,00	-4.200,00	
SA5	Saldo (5) Geldfluss aus der voranschlagswirksamen Gebarung (Saldo 3 + Saldo 4)								-28.000,00	19.300,00	
520100	Umweltamt										
Operative Gebarung											
SU 21 / 31	Summe Erträge / Einzahlungen operative Gebarung					0,00	0,00		0,00	0,00	
1/520100-400000	Geringwertige Wirtschaftsgüter	2221	3221	23	24	300,00	300,00		300,00	300,00	
1/520100-456000	Büromittel	2221	3221	23	24	900,00	900,00		900,00	900,00	

		MVAG	MVAG	QU	AOB	Ergebnisvoranschlag		Finanzierungsvoranschlag			
		EH	FH			VA 2021	VA 2020	RA 2019	VA 2021	VA 2020	RA 2019
1/520100-457000	Druckwerke	2221	3221	23	24	1.200,00	500,00		1.200,00	500,00	
1/520100-510000	Geldbezüge Vb	2211	3211	20	3	153.300,00	163.300,00		153.300,00	163.300,00	
1/520100-565000	Mehrleistungsvergütungen	2211	3211	20	3	6.000,00	6.000,00		6.000,00	6.000,00	
1/520100-569000	Sonstige Nebengebühren	2211	3211	20	3	0,00	100,00		0,00	100,00	
1/520100-580000	DGB zum Ausgleichsfonds für Familienbeihilfen	2212	3212	20	3	6.000,00	6.100,00		6.000,00	6.100,00	
1/520100-582000	Dienstgeberbeiträge zur sozialen Sicherheit	2212	3212	20	3	32.200,00	33.400,00		32.200,00	33.400,00	
1/520100-582100	Betriebliche Mitarbeitervorsorge	2212	3212	20	3	600,00	800,00		600,00	800,00	
1/520100-591000	Dotierung von Rückstellungen für Abfertigungen	2214				3.600,00	3.200,00		0,00	0,00	
1/520100-592000	Dotierung von Rückstellungen für Jubiläumswendungen	2214				1.000,00	1.000,00		0,00	0,00	
1/520100-630000	Postdienste	2222	3222	24	24	2.000,00	1.000,00		2.000,00	1.000,00	
1/520100-680000	Planmäßige Abschreibung	2226				400,00	0,00		0,00	0,00	
1/520100-724000	Reisegebühren	2225	3225	24	3	1.000,00	700,00		1.000,00	700,00	
1/520100-728200	Kostenbeitrag Verein Jugend und Arbeit	2225	3225	24	3	0,00	1.000,00		0,00	1.000,00	
1/520100-728800	Bauhofleistungen	2225	3225	24	24	100,00	100,00		100,00	100,00	
SU 22 / 32	Summe Aufwendungen / Auszahlungen operative Gebarung					208.600,00	218.400,00		203.600,00	214.200,00	
SA 0 / SA 1	(0) Nettoergebnis (21 - 22) / (1) Geldfluss operative Gebarung (31 - 32)					-208.600,00	-218.400,00		-203.600,00	-214.200,00	
SU 23	Summe Haushaltsrücklagen					0,00	0,00		0,00	0,00	
SA00	Nettoergebnis nach Zuw./Entn. Haushaltsrücklagen (Saldo 0 +/- SU23)					-208.600,00	-218.400,00				
Investive Gebarung											
SU 33	Summe Einzahlungen investive Gebarung								0,00	0,00	
1/520100-042000	Amtsausstattung		3415	41	24	0,00	0,00		1.000,00	4.000,00	
SU 34	Summe Auszahlungen investive Gebarung								1.000,00	4.000,00	
SA2	Saldo (2) Geldfluss aus der Investiven Gebarung (33 - 34)								-1.000,00	-4.000,00	
SA3	Saldo (3) Nettofinanzierungssaldo (Saldo 1 + Saldo 2)								-204.600,00	-218.200,00	
Finanzierungstätigkeit											
SU 35	Summe Einzahlungen aus der Finanzierungstätigkeit								0,00	0,00	
SU 36	Summe Auszahlungen aus der Finanzierungstätigkeit								0,00	0,00	
SA4	Saldo (4) Geldfluss aus der Finanzierungstätigkeit (35 - 36)								0,00	0,00	
SA5	Saldo (5) Geldfluss aus der voranschlagswirksamen Gebarung (Saldo 3 + Saldo 4)								-204.600,00	-218.200,00	
522	Reinhaltung der Luft										
522000	Luftreinhaltung										
Operative Gebarung											
SU 21 / 31	Summe Erträge / Einzahlungen operative Gebarung					0,00	0,00		0,00	0,00	

		MVAG	MVAG	QU	AOB	Ergebnisvoranschlag		Finanzierungsvoranschlag			
		EH	FH			VA 2021	VA 2020	RA 2019	VA 2021	VA 2020	RA 2019
1/522000-752000	Umlage Gemeindeverband	2231	3231	26	24	10.000,00	11.000,00		10.000,00	11.000,00	
SU 22 / 32	Summe Aufwendungen / Auszahlungen operative Gebarung					10.000,00	11.000,00		10.000,00	11.000,00	
SA 0 / SA 1	(0) Nettoergebnis (21 - 22) / (1) Geldfluss operative Gebarung (31 - 32)					-10.000,00	-11.000,00		-10.000,00	-11.000,00	
SU 23	Summe Haushaltsrücklagen					0,00	0,00		0,00	0,00	
SA00	Nettoergebnis nach Zuw./Entn. Haushaltsrücklagen (Saldo 0 +/- SU23)					-10.000,00	-11.000,00				
Investive Gebarung											
SU 33	Summe Einzahlungen investive Gebarung								0,00	0,00	
SU 34	Summe Auszahlungen investive Gebarung								0,00	0,00	
SA2	Saldo (2) Geldfluss aus der Investiven Gebarung (33 - 34)								0,00	0,00	
SA3	Saldo (3) Nettofinanzierungssaldo (Saldo 1 + Saldo 2)								-10.000,00	-11.000,00	
Finanzierungstätigkeit											
SU 35	Summe Einzahlungen aus der Finanzierungstätigkeit								0,00	0,00	
SU 36	Summe Auszahlungen aus der Finanzierungstätigkeit								0,00	0,00	
SA4	Saldo (4) Geldfluss aus der Finanzierungstätigkeit (35 - 36)								0,00	0,00	
SA5	Saldo (5) Geldfluss aus der voranschlagswirksamen Gebarung (Saldo 3 + Saldo 4)								-10.000,00	-11.000,00	
529	Sonstige Einrichtungen und Maßnahmen										
529000	Umweltschutz										
Operative Gebarung											
2/529000+808000	Handelswaren Verkauf	2116	3116	16	24	6.000,00	5.500,00		6.000,00	5.500,00	
SU 21 / 31	Summe Erträge / Einzahlungen operative Gebarung					6.000,00	5.500,00		6.000,00	5.500,00	
1/529000-413000	Handelswaren	2221	3221	23	24	5.000,00	5.000,00		5.000,00	5.000,00	
1/529000-413100	Hundekotbekämpfung	2221	3221	23	24	4.500,00	3.000,00		4.500,00	3.000,00	
1/529000-456000	Büromittel	2221	3221	23	24	400,00	400,00		400,00	400,00	
1/529000-457000	Druckwerke	2221	3221	23	24	400,00	400,00		400,00	400,00	
1/529000-726000	Mitgliedsbeitrag Klimabündnis	2225	3225	24	24	2.700,00	2.600,00		2.700,00	2.600,00	
1/529000-726100	Mitgliedsbeitrag Natur im Garten	2225	3225	24	1	0,00	6.500,00		0,00	6.500,00	
1/529000-728100	Aktion "Zweirad - Freirad"	2225	3225	24	24	100,00	100,00		100,00	100,00	
1/529000-728400	Rad- und Öffitag	2225	3225	24	1	2.000,00	2.000,00		2.000,00	2.000,00	
1/529000-728500	Bewusstseinsbildende Maßnahmen Fuß- und Radwege	2225	3225	24	1	3.000,00	3.000,00		3.000,00	3.000,00	
1/529000-728600	Gartentage	2225	3225	24	1	0,00	2.000,00		0,00	2.000,00	
1/529000-728800	Bauhofleistungen	2225	3225	24	24	1.000,00	1.000,00		1.000,00	1.000,00	
1/529000-729000	Sonstige Ausgaben	2225	3225	24	24	1.500,00	1.000,00		1.500,00	1.000,00	
1/529000-729100	Hundefreilaufzone	2225	3225	24	24	500,00	500,00		500,00	500,00	
SU 22 / 32	Summe Aufwendungen / Auszahlungen operative Gebarung					21.100,00	27.500,00		21.100,00	27.500,00	
SA 0 / SA 1	(0) Nettoergebnis (21 - 22) / (1) Geldfluss operative Gebarung (31 - 32)					-15.100,00	-22.000,00		-15.100,00	-22.000,00	
SU 23	Summe Haushaltsrücklagen					0,00	0,00		0,00	0,00	

		MVAG	MVAG	QU	AOB	Ergebnisvoranschlag		Finanzierungsvoranschlag			
		EH	FH			VA 2021	VA 2020	RA 2019	VA 2021	VA 2020	RA 2019
55	Eigene Krankenanstalten										
552	Standardkrankenanstalten										
552200	Krankenhaus W/Y										
Operative Gebarung											
2/552200+828200	Zinsersatz Land NÖ OP-Trakt	2116	3116	18	21	0,00	200,00		0,00	200,00	
2/552200+861000	Beitrag Land NÖ Tilgung-Ersatz OP-Trakt	2121	3121	15	21	0,00	185.800,00		0,00	185.800,00	
SU 21 / 31	Summe Erträge / Einzahlungen operative Gebarung					0,00	186.000,00		0,00	186.000,00	
1/552200-650000	Zinsen Finanzschulden Inland	2241	3241	25	21	11.100,00	12.800,00		11.100,00	12.800,00	
1/552200-650300	Kreditzinsen Vorfin.Kredit Lb. OP	2241	3241	25	21	0,00	200,00		0,00	200,00	
SU 22 / 32	Summe Aufwendungen / Auszahlungen operative Gebarung					11.100,00	13.000,00		11.100,00	13.000,00	
SA 0 / SA 1	(0) Nettoergebnis (21 - 22) / (1) Geldfluss operative Gebarung (31 - 32)					-11.100,00	173.000,00		-11.100,00	173.000,00	
SU 23	Summe Haushaltsrücklagen					0,00	0,00		0,00	0,00	
SA00	Nettoergebnis nach Zuw./Entn. Haushaltsrücklagen (Saldo 0 +/- SU23)					-11.100,00	173.000,00				
Investive Gebarung											
SU 33	Summe Einzahlungen investive Gebarung								0,00	0,00	
SU 34	Summe Auszahlungen investive Gebarung								0,00	0,00	
SA2	Saldo (2) Geldfluss aus der Investiven Gebarung (33 - 34)								0,00	0,00	
SA3	Saldo (3) Nettofinanzierungssaldo (Saldo 1 + Saldo 2)								-11.100,00	173.000,00	
Finanzierungstätigkeit											
SU 35	Summe Einzahlungen aus der Finanzierungstätigkeit								0,00	0,00	
1/552200-346000	Schuldrückzahlung Finanzunternehmungen		3614	65	21	0,00	0,00		203.000,00	101.500,00	
1/552200-346300	Schuldrückzahlung Vorfinkr. Lb. OP		3614	65	21	0,00	0,00		0,00	185.800,00	
SU 36	Summe Auszahlungen aus der Finanzierungstätigkeit								203.000,00	287.300,00	
SA4	Saldo (4) Geldfluss aus der Finanzierungstätigkeit (35 - 36)								-203.000,00	-287.300,00	
SA5	Saldo (5) Geldfluss aus der voranschlagswirksamen Gebarung (Saldo 3 + Saldo 4)								-214.100,00	-114.300,00	
552300	KH-Schwesternheim										
Operative Gebarung											
2/552300+828000	Ersätze	2116	3116	18	21	20.000,00	20.000,00		20.000,00	20.000,00	
2/552300+861000	Annuitätenzuschuss Land NÖ	2121	3121	15	21	11.700,00	11.700,00		11.700,00	11.700,00	
SU 21 / 31	Summe Erträge / Einzahlungen operative Gebarung					31.700,00	31.700,00		31.700,00	31.700,00	
1/552300-650000	Zinsen Finanzschulden Inland	2241	3241	25	21	200,00	400,00		200,00	400,00	
SU 22 / 32	Summe Aufwendungen / Auszahlungen operative Gebarung					200,00	400,00		200,00	400,00	
SA 0 / SA 1	(0) Nettoergebnis (21 - 22) / (1) Geldfluss operative Gebarung (31 - 32)					31.500,00	31.300,00		31.500,00	31.300,00	
SU 23	Summe Haushaltsrücklagen					0,00	0,00		0,00	0,00	
SA00	Nettoergebnis nach Zuw./Entn. Haushaltsrücklagen (Saldo 0 +/- SU23)					31.500,00	31.300,00				

	MVAG EH	MVAG FH	QU	AOB	Ergebnisvoranschlag		Finanzierungsvoranschlag		
					VA 2021	VA 2020	RA 2019	VA 2021	VA 2020
Investive Gebarung									
SU 33								0,00	0,00
SU 34								0,00	0,00
SA2								0,00	0,00
SA3								31.500,00	31.300,00
Finanzierungstätigkeit									
SU 35								0,00	0,00
1/552300-346000		3614	65	21	0,00	0,00		31.500,00	31.300,00
SU 36								31.500,00	31.300,00
SA4								-31.500,00	-31.300,00
SA5								0,00	0,00
56 Krankenanstalten anderer Rechtsträger									
562 Sprengelbeiträge									
562000 Sprengelbeiträge									
Operative Gebarung									
SU 21 / 31								0,00	0,00
1/562000-751000		2231	3231	26	21	257.000,00	303.000,00	257.000,00	303.000,00
1/562000-752000		2231	3231	26	21	3.588.000,00	3.381.000,00	3.588.000,00	3.381.000,00
SU 22 / 32								3.845.000,00	3.684.000,00
SA 0 / SA 1								-3.845.000,00	-3.684.000,00
SU 23								0,00	0,00
SA00								-3.845.000,00	-3.684.000,00
Investive Gebarung									
SU 33								0,00	0,00
SU 34								0,00	0,00
SA2								0,00	0,00
SA3								-3.845.000,00	-3.684.000,00
Finanzierungstätigkeit									
SU 35								0,00	0,00
SU 36								0,00	0,00
SA4								0,00	0,00
SA5								-3.845.000,00	-3.684.000,00

		MVAG	MVAG	QU	AOB	Ergebnisvoranschlag		Finanzierungsvoranschlag			
		EH	FH			VA 2021	VA 2020	RA 2019	VA 2021	VA 2020	RA 2019
6 Straßen- und Wasserbau, Verkehr											
61	Straßenbau										
612	Gemeindestraßen										
612000	Gemeindestraßen										
Operative Gebarung											
2/612000+808000	Erlöse Handelswaren	2116	3116	16	22	200,00	300,00		200,00	300,00	
2/612000+829000	Sonstige Einnahmen	2116	3116	18	22	300,00	200,00		300,00	200,00	
2/612000+861000	Zinszuschuss Land NÖ	2121	3121	15	21	3.600,00	0,00		3.600,00	0,00	
2/612000+868000	Strafgelder	2124	3124	16	21	140.000,00	160.000,00		140.000,00	160.000,00	
2/612000+868100	Radarstrafen	2124	3124	16	11	400.000,00	400.000,00		400.000,00	400.000,00	
SU 21 / 31	Summe Erträge / Einzahlungen operative Gebarung					544.100,00	560.500,00		544.100,00	560.500,00	
1/612000-413000	Handelswaren	2221	3221	23	22	500,00	500,00		500,00	500,00	
1/612000-600000	Strom	2222	3222	24	23	3.100,00	3.100,00		3.100,00	3.100,00	
1/612000-611000	Instandhaltung Strassenbauten	2224	3224	24	23	160.000,00	160.000,00		160.000,00	160.000,00	
1/612000-611010	Instandhaltung von Brücken und Stegen	2224	3224	24	23	31.000,00	20.000,00		31.000,00	20.000,00	
1/612000-617000	Instandhaltung Fahrzeuge	2224	3224	24	22	800,00	600,00		800,00	600,00	
1/612000-619100	Instandhaltung Geschwindigkeitsmessgeräte	2224	3224	24	4	8.000,00	12.000,00		8.000,00	12.000,00	
1/612000-650000	Zinsen Finanzschulden Inland	2241	3241	25	21	40.800,00	39.500,00		40.800,00	39.500,00	
1/612000-670000	Versicherungen	2222	3222	24	22	1.700,00	1.700,00		1.700,00	1.700,00	
1/612000-680000	Planmäßige Abschreibung	2226				593.400,00	530.900,00		0,00	0,00	
1/612000-700000	Pachte	2223	3223	24	22	4.000,00	4.000,00		4.000,00	4.000,00	
1/612000-728100	Wartungsvertrag Geschwindigkeitsmessgeräte	2225	3225	24	4	5.000,00	5.000,00		5.000,00	5.000,00	
1/612000-728200	Externe Dienstleistungen (Verkehrszeichenplan)	2225	3225	24	23	3.000,00	0,00		3.000,00	0,00	
1/612000-728800	Bauhofleistungen	2225	3225	24	23	120.000,00	120.000,00		120.000,00	120.000,00	
SU 22 / 32	Summe Aufwendungen / Auszahlungen operative Gebarung					971.300,00	897.300,00		377.900,00	366.400,00	
SA 0 / SA 1	(0) Nettoergebnis (21 - 22) / (1) Geldfluss operative Gebarung (31 - 32)					-427.200,00	-336.800,00		166.200,00	194.100,00	
SU 23	Summe Haushaltsrücklagen					0,00	0,00		0,00	0,00	
SA00	Nettoergebnis nach Zuw./Entn. Haushaltsrücklagen (Saldo 0 +/- SU23)					-427.200,00	-336.800,00				
Investive Gebarung											
6/612000+301000	Beitrag Land NÖ (Gemeindewegdotation)		3331	33	23	0,00	0,00		10.000,00	25.000,00	
SU 33	Summe Einzahlungen investive Gebarung								10.000,00	25.000,00	
5/612000-002000	Straßenbauten		3412	40	23	0,00	0,00		186.000,00	583.000,00	
5/612000-002100	Aufschließungsstraßen		3412	40	23	0,00	0,00		37.000,00	53.000,00	
5/612000-002300	Gehsteige-Errichtung		3412	40	23	0,00	0,00		0,00	48.000,00	
5/612000-002500	Maßnahmen f. d. öffentl. Verkehr		3412	40	23	0,00	0,00		15.000,00	22.000,00	

		MVAG	MVAG	QU	AOB	Ergebnisvoranschlag		Finanzierungsvoranschlag			
		EH	FH			VA 2021	VA 2020	RA 2019	VA 2021	VA 2020	RA 2019
5/612000-005100	Geländeraufstellungen und Sanierungen		3412	40	23	0,00	0,00		3.000,00	20.000,00	
5/612000-005200	Brücken		3412	40	23	0,00	0,00		50.000,00	0,00	
5/612000-050000	Sonderanlagen "Grünes Netz"		3412	40	23	0,00	0,00		0,00	20.000,00	
SU 34	Summe Auszahlungen investive Gebarung								291.000,00	746.000,00	
SA2	Saldo (2) Geldfluss aus der Investiven Gebarung (33 – 34)								-281.000,00	-721.000,00	
SA3	Saldo (3) Nettofinanzierungssaldo (Saldo 1 + Saldo 2)								-114.800,00	-526.900,00	
Finanzierungstätigkeit											
6/612000+346000	Schuldaufnahme Finanzunternehmungen		3514	55	21	0,00	0,00		281.000,00	721.000,00	
SU 35	Summe Einzahlungen aus der Finanzierungstätigkeit								281.000,00	721.000,00	
1/612000-346000	Schuldrückzahlung Finanzunternehmungen		3614	65	21	0,00	0,00		547.300,00	613.500,00	
SU 36	Summe Auszahlungen aus der Finanzierungstätigkeit								547.300,00	613.500,00	
SA4	Saldo (4) Geldfluss aus der Finanzierungstätigkeit (35 – 36)								-266.300,00	107.500,00	
SA5	Saldo (5) Geldfluss aus der voranschlagswirksamen Gebarung (Saldo 3 + Saldo 4)								-381.100,00	-419.400,00	
612100	Gestaltung Innere Stadt										
Operative Gebarung											
SU 21 / 31	Summe Erträge / Einzahlungen operative Gebarung					0,00	0,00		0,00	0,00	
1/612100-680000	Planmäßige Abschreibung		2226			160.100,00	160.100,00		0,00	0,00	
SU 22 / 32	Summe Aufwendungen / Auszahlungen operative Gebarung					160.100,00	160.100,00		0,00	0,00	
SA 0 / SA 1	(0) Nettoergebnis (21 - 22) / (1) Geldfluss operative Gebarung (31 – 32)					-160.100,00	-160.100,00		0,00	0,00	
SU 23	Summe Haushaltsrücklagen					0,00	0,00		0,00	0,00	
SA00	Nettoergebnis nach Zuw./Entn. Haushaltsrücklagen (Saldo 0 +/- SU23)					-160.100,00	-160.100,00				
Investive Gebarung											
SU 33	Summe Einzahlungen investive Gebarung								0,00	0,00	
SU 34	Summe Auszahlungen investive Gebarung								0,00	0,00	
SA2	Saldo (2) Geldfluss aus der Investiven Gebarung (33 – 34)								0,00	0,00	
SA3	Saldo (3) Nettofinanzierungssaldo (Saldo 1 + Saldo 2)								0,00	0,00	
Finanzierungstätigkeit											
SU 35	Summe Einzahlungen aus der Finanzierungstätigkeit								0,00	0,00	
SU 36	Summe Auszahlungen aus der Finanzierungstätigkeit								0,00	0,00	
SA4	Saldo (4) Geldfluss aus der Finanzierungstätigkeit (35 – 36)								0,00	0,00	
SA5	Saldo (5) Geldfluss aus der voranschlagswirksamen Gebarung (Saldo 3 + Saldo 4)								0,00	0,00	
612200	Maßnahmen Umsetzung Verkehrskonzept (vormals Radwege)										
Operative Gebarung											
SU 21 / 31	Summe Erträge / Einzahlungen operative Gebarung					0,00	0,00		0,00	0,00	
1/612200-650000	Zinsen Finanzschulden Inland		2241	3241	25	2.000,00	0,00		2.000,00	0,00	

		MVAG	MVAG	QU	AOB	Ergebnisvoranschlag		Finanzierungsvoranschlag			
		EH	FH			VA 2021	VA 2020	RA 2019	VA 2021	VA 2020	RA 2019
1/612200-680000	Planmäßige Abschreibung	2226				24.400,00	13.100,00		0,00	0,00	
SU 22 / 32	Summe Aufwendungen / Auszahlungen operative Gebarung					26.400,00	13.100,00		2.000,00	0,00	
SA 0 / SA 1	(0) Nettoergebnis (21 - 22) / (1) Geldfluss operative Gebarung (31 - 32)					-26.400,00	-13.100,00		-2.000,00	0,00	
SU 23	Summe Haushaltsrücklagen					0,00	0,00		0,00	0,00	
SA00	Nettoergebnis nach Zuw./Entn. Haushaltsrücklagen (Saldo 0 +/- SU23)					-26.400,00	-13.100,00				
Investive Gebarung											
6/612200+300000	Kapitaltransfers von Bund, Bundesfonds und Bundeskammern		3331	33	23	0,00	0,00		50.000,00	278.000,00	
6/612200+301000	Kapitaltransfers von Ländern, Landesfonds und Landeskammern		3331	33	23	0,00	0,00		50.000,00	278.000,00	
SU 33	Summe Einzahlungen investive Gebarung								100.000,00	556.000,00	
5/612200-002000	Strassenbauten		3412	40	23	0,00	0,00		150.000,00	836.000,00	
SU 34	Summe Auszahlungen investive Gebarung								150.000,00	836.000,00	
SA2	Saldo (2) Geldfluss aus der Investiven Gebarung (33 - 34)								-50.000,00	-280.000,00	
SA3	Saldo (3) Nettofinanzierungssaldo (Saldo 1 + Saldo 2)								-52.000,00	-280.000,00	
Finanzierungstätigkeit											
6/612200+346000	Schuldaufnahme Finanzunternehmungen		3514	55	21	0,00	0,00		50.000,00	280.000,00	
SU 35	Summe Einzahlungen aus der Finanzierungstätigkeit								50.000,00	280.000,00	
1/612200-346000	Schuldrückzahlung Finanzunternehmungen		3614	65	21	0,00	0,00		14.000,00	0,00	
SU 36	Summe Auszahlungen aus der Finanzierungstätigkeit								14.000,00	0,00	
SA4	Saldo (4) Geldfluss aus der Finanzierungstätigkeit (35 - 36)								36.000,00	280.000,00	
SA5	Saldo (5) Geldfluss aus der voranschlagswirksamen Gebarung (Saldo 3 + Saldo 4)								-16.000,00	0,00	
612300	Parkplätze										
Operative Gebarung											
SU 21 / 31	Summe Erträge / Einzahlungen operative Gebarung					0,00	0,00		0,00	0,00	
1/612300-680000	Planmäßige Abschreibung	2226				40.200,00	40.200,00		0,00	0,00	
SU 22 / 32	Summe Aufwendungen / Auszahlungen operative Gebarung					40.200,00	40.200,00		0,00	0,00	
SA 0 / SA 1	(0) Nettoergebnis (21 - 22) / (1) Geldfluss operative Gebarung (31 - 32)					-40.200,00	-40.200,00		0,00	0,00	
SU 23	Summe Haushaltsrücklagen					0,00	0,00		0,00	0,00	
SA00	Nettoergebnis nach Zuw./Entn. Haushaltsrücklagen (Saldo 0 +/- SU23)					-40.200,00	-40.200,00				
Investive Gebarung											
SU 33	Summe Einzahlungen investive Gebarung								0,00	0,00	
SU 34	Summe Auszahlungen investive Gebarung								0,00	0,00	
SA2	Saldo (2) Geldfluss aus der Investiven Gebarung (33 - 34)								0,00	0,00	
SA3	Saldo (3) Nettofinanzierungssaldo (Saldo 1 + Saldo 2)								0,00	0,00	

		MVAG	MVAG	QU	AOB	Ergebnisvoranschlag			Finanzierungsvoranschlag		
		EH	FH			VA 2021	VA 2020	RA 2019	VA 2021	VA 2020	RA 2019
Finanzierungstätigkeit											
SU 35	Summe Einzahlungen aus der Finanzierungstätigkeit								0,00	0,00	
SU 36	Summe Auszahlungen aus der Finanzierungstätigkeit								0,00	0,00	
SA4	Saldo (4) Geldfluss aus der Finanzierungstätigkeit (35 – 36)								0,00	0,00	
SA5	Saldo (5) Geldfluss aus der voranschlagswirksamen Gebarung (Saldo 3 + Saldo 4)								0,00	0,00	
612400	Parkdeck Pfarrgarten										
Operative Gebarung											
2/612400+811000	Benützungsentgelt	2115	3115	14	22	45.000,00	43.000,00		45.000,00	43.000,00	
SU 21 / 31	Summe Erträge / Einzahlungen operative Gebarung					45.000,00	43.000,00		45.000,00	43.000,00	
1/612400-400000	Geringwertige Wirtschaftsgüter	2221	3221	23	22	1.500,00	2.700,00		1.500,00	2.700,00	
1/612400-457000	Druckwerke	2221	3221	23	22	1.300,00	1.200,00		1.300,00	1.200,00	
1/612400-565000	Mehrleistungsvergütungen	2211	3211	20	3	2.000,00	2.000,00		2.000,00	2.000,00	
1/612400-569000	Sonstige Nebengebühren	2211	3211	20	3	2.500,00	2.500,00		2.500,00	2.500,00	
1/612400-580000	DGB zum Ausgleichsfonds für Familienbeihilfen	2212	3212	20	3	200,00	200,00		200,00	200,00	
1/612400-582000	Dienstgeberbeiträge zur sozialen Sicherheit	2212	3212	20	3	1.000,00	1.000,00		1.000,00	1.000,00	
1/612400-582100	Betriebliche Mitarbeitervorsorge	2212	3212	20	3	100,00	100,00		100,00	100,00	
1/612400-588000	Kommunalsteuer	2212	3212	20	3	200,00	200,00		200,00	200,00	
1/612400-592000	Dotierung von Rückstellungen für Jubiläumszuwendungen	2214				0,00	100,00		0,00	0,00	
1/612400-600000	Strom	2222	3222	24	22	2.900,00	3.200,00		2.900,00	3.200,00	
1/612400-614000	Instandhaltung Gebäude	2224	3224	24	22	2.000,00	2.000,00		2.000,00	2.000,00	
1/612400-619000	Instandhaltung Sonderanlagen	2224	3224	24	22	8.300,00	3.600,00		8.300,00	3.600,00	
1/612400-631000	Telekommunikationsdienste	2222	3222	24	22	900,00	800,00		900,00	800,00	
1/612400-670000	Versicherungen	2222	3222	24	22	1.200,00	1.300,00		1.200,00	1.300,00	
1/612400-680000	Planmäßige Abschreibung	2226				43.100,00	43.800,00		0,00	0,00	
1/612400-700000	Bauzins	2223	3223	24	22	7.000,00	7.000,00		7.000,00	7.000,00	
1/612400-710000	Öffentliche Abgaben gem. FAG	2225	3225	24	22	700,00	700,00		700,00	700,00	
1/612400-711000	Gebühren für die Benützung von Gemeindeeinrichtungen gem. FAG	2225	3225	24	22	200,00	200,00		200,00	200,00	
1/612400-724000	Reisegebühren	2225	3225	24	3	100,00	100,00		100,00	100,00	
1/612400-728800	Bauhofleistungen	2225	3225	24	22	2.500,00	2.500,00		2.500,00	2.500,00	
1/612400-729000	Sonstige Ausgaben	2225	3225	24	22	100,00	100,00		100,00	100,00	
SU 22 / 32	Summe Aufwendungen / Auszahlungen operative Gebarung					77.800,00	75.300,00		34.700,00	31.400,00	
SA 0 / SA 1	(0) Nettoergebnis (21 - 22) / (1) Geldfluss operative Gebarung (31 – 32)					-32.800,00	-32.300,00		10.300,00	11.600,00	
SU 23	Summe Haushaltsrücklagen					0,00	0,00		0,00	0,00	
SA00	Nettoergebnis nach Zuw./Entn. Haushaltsrücklagen (Saldo 0 +/- SU23)					-32.800,00	-32.300,00		0,00	0,00	

	MVAG EH	MVAG FH	QU	AOB	Ergebnisvoranschlag			Finanzierungsvoranschlag		
					VA 2021	VA 2020	RA 2019	VA 2021	VA 2020	RA 2019
Investive Gebarung										
SU 33								0,00	0,00	
SU 34								0,00	0,00	
SA2								0,00	0,00	
SA3								10.300,00	11.600,00	
Finanzierungstätigkeit										
SU 35								0,00	0,00	
SU 36								0,00	0,00	
SA4								0,00	0,00	
SA5								10.300,00	11.600,00	
612500 Park & Ride Anlage										
Operative Gebarung										
2/612500+811000		2115	3115	14	22	3.000,00	2.900,00	3.000,00	2.900,00	
2/612500+813000			2127			13.100,00	13.100,00	0,00	0,00	
2/612500+829000		2116	3116	18	22	2.000,00	2.000,00	2.000,00	2.000,00	
SU 21 / 31						18.100,00	18.000,00	5.000,00	4.900,00	
1/612500-600000		2222	3222	24	22	900,00	900,00	900,00	900,00	
1/612500-614000		2224	3224	24	22	1.400,00	2.600,00	1.400,00	2.600,00	
1/612500-619000		2224	3224	24	22	200,00	100,00	200,00	100,00	
1/612500-670000		2222	3222	24	22	400,00	400,00	400,00	400,00	
1/612500-680000		2226				47.600,00	47.600,00	0,00	0,00	
1/612500-710000		2225	3225	24	22	1.900,00	1.900,00	1.900,00	1.900,00	
1/612500-711000		2225	3225	24	22	100,00	100,00	100,00	100,00	
1/612500-728800		2225	3225	24	22	2.000,00	2.500,00	2.000,00	2.500,00	
1/612500-729000		2225	3225	24	22	300,00	200,00	300,00	200,00	
SU 22 / 32						54.800,00	56.300,00	7.200,00	8.700,00	
SA 0 / SA 1						-36.700,00	-38.300,00	-2.200,00	-3.800,00	
SU 23						0,00	0,00	0,00	0,00	
SA00						-36.700,00	-38.300,00			
Investive Gebarung										
SU 33								0,00	0,00	
SU 34								0,00	0,00	
SA2								0,00	0,00	
SA3								-2.200,00	-3.800,00	

		MVAG	MVAG	QU	AOB	Ergebnisvoranschlag			Finanzierungsvoranschlag		
		EH	FH			VA 2021	VA 2020	RA 2019	VA 2021	VA 2020	RA 2019
Finanzierungstätigkeit											
SU 35	Summe Einzahlungen aus der Finanzierungstätigkeit								0,00	0,00	
SU 36	Summe Auszahlungen aus der Finanzierungstätigkeit								0,00	0,00	
SA4	Saldo (4) Geldfluss aus der Finanzierungstätigkeit (35 – 36)								0,00	0,00	
SA5	Saldo (5) Geldfluss aus der voranschlagswirksamen Gebarung (Saldo 3 + Saldo 4)								-2.200,00	-3.800,00	
612600	Parkdeck Schlosscenter										
Operative Gebarung											
2/612600+811100	Bauzins	2115	3115	14	22	900,00	900,00		900,00	900,00	
2/612600+827000	Personalkostenersätze	2116	3116	18	3	15.700,00	8.500,00		15.700,00	8.500,00	
SU 21 / 31	Summe Erträge / Einzahlungen operative Gebarung					16.600,00	9.400,00		16.600,00	9.400,00	
1/612600-565000	Mehrleistungsvergütungen	2211	3211	20	3	2.000,00	2.000,00		2.000,00	2.000,00	
1/612600-569000	Sonstige Nebengebühren	2211	3211	20	3	4.500,00	4.500,00		4.500,00	4.500,00	
1/612600-580000	DGB zum Ausgleichsfonds für Familienbeihilfen	2212	3212	20	3	300,00	300,00		300,00	300,00	
1/612600-582000	Dienstgeberbeiträge zur sozialen Sicherheit	2212	3212	20	3	1.300,00	1.300,00		1.300,00	1.300,00	
1/612600-582100	Betriebliche Mitarbeitervorsorge	2212	3212	20	3	100,00	100,00		100,00	100,00	
1/612600-588000	Kommunalsteuer	2212	3212	20	3	200,00	200,00		200,00	200,00	
1/612600-724000	Reisegebühren	2225	3225	24	3	100,00	100,00		100,00	100,00	
1/612600-755000	Ausfallshaftung Parkdeck GmbH	2233	3233	27	22	50.000,00	50.000,00		50.000,00	50.000,00	
SU 22 / 32	Summe Aufwendungen / Auszahlungen operative Gebarung					58.500,00	58.500,00		58.500,00	58.500,00	
SA 0 / SA 1	(0) Nettoergebnis (21 - 22) / (1) Geldfluss operative Gebarung (31 – 32)					-41.900,00	-49.100,00		-41.900,00	-49.100,00	
SU 23	Summe Haushaltsrücklagen					0,00	0,00		0,00	0,00	
SA00	Nettoergebnis nach Zuw./Entn. Haushaltsrücklagen (Saldo 0 +/- SU23)					-41.900,00	-49.100,00		-41.900,00	-49.100,00	
Investive Gebarung											
SU 33	Summe Einzahlungen investive Gebarung								0,00	0,00	
SU 34	Summe Auszahlungen investive Gebarung								0,00	0,00	
SA2	Saldo (2) Geldfluss aus der Investiven Gebarung (33 – 34)								0,00	0,00	
SA3	Saldo (3) Nettofinanzierungssaldo (Saldo 1 + Saldo 2)								-41.900,00	-49.100,00	
Finanzierungstätigkeit											
SU 35	Summe Einzahlungen aus der Finanzierungstätigkeit								0,00	0,00	
SU 36	Summe Auszahlungen aus der Finanzierungstätigkeit								0,00	0,00	
SA4	Saldo (4) Geldfluss aus der Finanzierungstätigkeit (35 – 36)								0,00	0,00	
SA5	Saldo (5) Geldfluss aus der voranschlagswirksamen Gebarung (Saldo 3 + Saldo 4)								-41.900,00	-49.100,00	

		MVAG	MVAG	QU	AOB	Ergebnisvoranschlag		Finanzierungsvoranschlag			
		EH	FH			VA 2021	VA 2020	RA 2019	VA 2021	VA 2020	RA 2019
612700	Kinoparkplatz										
	Operative Gebarung										
2/612700+811000	Benützungsentgelt	2115	3115	14	22	55.000,00	47.000,00		55.000,00	47.000,00	
2/612700+813000	Erträge aus der Auflösung von Investitionszuschüssen (Kapitaltransfers)	2127				5.200,00	5.200,00		0,00	0,00	
2/612700+829000	Sonstige Einnahmen	2116	3116	18	22	200,00	200,00		200,00	200,00	
SU 21 / 31	Summe Erträge / Einzahlungen operative Gebarung					60.400,00	52.400,00		55.200,00	47.200,00	
1/612700-457000	Druckwerke	2221	3221	23	22	1.300,00	1.100,00		1.300,00	1.100,00	
1/612700-565000	Mehrleistungsvergütungen	2211	3211	20	3	1.500,00	1.000,00		1.500,00	1.000,00	
1/612700-569000	Sonstige Nebengebühren	2211	3211	20	3	2.300,00	2.300,00		2.300,00	2.300,00	
1/612700-580000	DGB zum Ausgleichsfonds für Familienbeihilfen	2212	3212	20	3	200,00	200,00		200,00	200,00	
1/612700-582000	Dienstgeberbeiträge zur sozialen Sicherheit	2212	3212	20	3	800,00	700,00		800,00	700,00	
1/612700-582100	Betriebliche Mitarbeitervorsorge	2212	3212	20	3	100,00	100,00		100,00	100,00	
1/612700-588000	Kommunalsteuer	2212	3212	20	3	200,00	100,00		200,00	100,00	
1/612700-600000	Strom	2222	3222	24	22	1.100,00	800,00		1.100,00	800,00	
1/612700-619000	Instandhaltung Sonderanlagen	2224	3224	24	22	6.100,00	1.200,00		6.100,00	1.200,00	
1/612700-670000	Versicherungen	2222	3222	24	22	600,00	600,00		600,00	600,00	
1/612700-680000	Planmäßige Abschreibung	2226				400,00	91.900,00		0,00	0,00	
1/612700-724000	Reisegebühren	2225	3225	24	3	100,00	100,00		100,00	100,00	
1/612700-728800	Bauhofleistungen	2225	3225	24	22	800,00	1.200,00		800,00	1.200,00	
SU 22 / 32	Summe Aufwendungen / Auszahlungen operative Gebarung					15.500,00	101.300,00		15.100,00	9.400,00	
SA 0 / SA 1	(0) Nettoergebnis (21 - 22) / (1) Geldfluss operative Gebarung (31 - 32)					44.900,00	-48.900,00		40.100,00	37.800,00	
SU 23	Summe Haushaltsrücklagen					0,00	0,00		0,00	0,00	
SA00	Nettoergebnis nach Zuw./Entn. Haushaltsrücklagen (Saldo 0 +/- SU23)					44.900,00	-48.900,00				
	Investive Gebarung										
SU 33	Summe Einzahlungen investive Gebarung								0,00	0,00	
SU 34	Summe Auszahlungen investive Gebarung								0,00	0,00	
SA2	Saldo (2) Geldfluss aus der Investiven Gebarung (33 - 34)								0,00	0,00	
SA3	Saldo (3) Nettofinanzierungssaldo (Saldo 1 + Saldo 2)								40.100,00	37.800,00	
	Finanzierungstätigkeit										
SU 35	Summe Einzahlungen aus der Finanzierungstätigkeit								0,00	0,00	
SU 36	Summe Auszahlungen aus der Finanzierungstätigkeit								0,00	0,00	
SA4	Saldo (4) Geldfluss aus der Finanzierungstätigkeit (35 - 36)								0,00	0,00	
SA5	Saldo (5) Geldfluss aus der voranschlagswirksamen Gebarung (Saldo 3 + Saldo 4)								40.100,00	37.800,00	

		MVAG	MVAG	QU	AOB	Ergebnisvoranschlag		Finanzierungsvoranschlag			
		EH	FH			VA 2021	VA 2020	RA 2019	VA 2021	VA 2020	RA 2019
616	Sonstige Straßen und Wege										
616000	Sonst. Strassen und Wege										
Operative Gebarung											
SU 21 / 31	Summe Erträge / Einzahlungen operative Gebarung					0,00	0,00		0,00	0,00	
1/616000-700000	Pachte	2223	3223	24	22	4.700,00	4.800,00		4.700,00	4.800,00	
1/616000-728800	Bauhofleistungen	2225	3225	24	22	800,00	300,00		800,00	300,00	
SU 22 / 32	Summe Aufwendungen / Auszahlungen operative Gebarung					5.500,00	5.100,00		5.500,00	5.100,00	
SA 0 / SA 1	(0) Nettoergebnis (21 - 22) / (1) Geldfluss operative Gebarung (31 - 32)					-5.500,00	-5.100,00		-5.500,00	-5.100,00	
SU 23	Summe Haushaltsrücklagen					0,00	0,00		0,00	0,00	
SA00	Nettoergebnis nach Zuw./Entn. Haushaltsrücklagen (Saldo 0 +/- SU23)					-5.500,00	-5.100,00				
Investive Gebarung											
SU 33	Summe Einzahlungen investive Gebarung								0,00	0,00	
SU 34	Summe Auszahlungen investive Gebarung								0,00	0,00	
SA2	Saldo (2) Geldfluss aus der Investiven Gebarung (33 - 34)								0,00	0,00	
SA3	Saldo (3) Nettofinanzierungssaldo (Saldo 1 + Saldo 2)								-5.500,00	-5.100,00	
Finanzierungstätigkeit											
SU 35	Summe Einzahlungen aus der Finanzierungstätigkeit								0,00	0,00	
SU 36	Summe Auszahlungen aus der Finanzierungstätigkeit								0,00	0,00	
SA4	Saldo (4) Geldfluss aus der Finanzierungstätigkeit (35 - 36)								0,00	0,00	
SA5	Saldo (5) Geldfluss aus der voranschlagswirksamen Gebarung (Saldo 3 + Saldo 4)								-5.500,00	-5.100,00	
616100	Wanderwege										
Operative Gebarung											
SU 21 / 31	Summe Erträge / Einzahlungen operative Gebarung					0,00	0,00		0,00	0,00	
1/616100-728800	Bauhofleistungen	2225	3225	24	24	0,00	200,00		0,00	200,00	
SU 22 / 32	Summe Aufwendungen / Auszahlungen operative Gebarung					0,00	200,00		0,00	200,00	
SA 0 / SA 1	(0) Nettoergebnis (21 - 22) / (1) Geldfluss operative Gebarung (31 - 32)					0,00	-200,00		0,00	-200,00	
SU 23	Summe Haushaltsrücklagen					0,00	0,00		0,00	0,00	
SA00	Nettoergebnis nach Zuw./Entn. Haushaltsrücklagen (Saldo 0 +/- SU23)					0,00	-200,00				
Investive Gebarung											
SU 33	Summe Einzahlungen investive Gebarung								0,00	0,00	
SU 34	Summe Auszahlungen investive Gebarung								0,00	0,00	
SA2	Saldo (2) Geldfluss aus der Investiven Gebarung (33 - 34)								0,00	0,00	
SA3	Saldo (3) Nettofinanzierungssaldo (Saldo 1 + Saldo 2)								0,00	-200,00	
Finanzierungstätigkeit											
SU 35	Summe Einzahlungen aus der Finanzierungstätigkeit								0,00	0,00	
SU 36	Summe Auszahlungen aus der Finanzierungstätigkeit								0,00	0,00	

		MVAG	MVAG	QU	AOB	Ergebnisvoranschlag			Finanzierungsvoranschlag		
		EH	FH			VA 2021	VA 2020	RA 2019	VA 2021	VA 2020	RA 2019
SA4	Saldo (4) Geldfluss aus der Finanzierungstätigkeit (35 – 36)								0,00	0,00	
SA5	Saldo (5) Geldfluss aus der voranschlagswirksamen Gebarung (Saldo 3 + Saldo 4)								0,00	-200,00	
63	Schutzwasserbau										
631	Konkurrenzgewässer										
631000	Konkurrenzgewässer										
Operative Gebarung											
SU 21 / 31	Summe Erträge / Einzahlungen operative Gebarung					0,00	0,00		0,00	0,00	
1/631000-752000	Beitrag an Wasserverband	2231	3231	26	22	400,00	300,00		400,00	300,00	
SU 22 / 32	Summe Aufwendungen / Auszahlungen operative Gebarung					400,00	300,00		400,00	300,00	
SA 0 / SA 1	(0) Nettoergebnis (21 - 22) / (1) Geldfluss operative Gebarung (31 – 32)					-400,00	-300,00		-400,00	-300,00	
SU 23	Summe Haushaltsrücklagen					0,00	0,00		0,00	0,00	
SA00	Nettoergebnis nach Zuw./Entn. Haushaltsrücklagen (Saldo 0 +/- SU23)					-400,00	-300,00				
Investive Gebarung											
SU 33	Summe Einzahlungen investive Gebarung								0,00	0,00	
SU 34	Summe Auszahlungen investive Gebarung								0,00	0,00	
SA2	Saldo (2) Geldfluss aus der Investiven Gebarung (33 – 34)								0,00	0,00	
SA3	Saldo (3) Nettofinanzierungssaldo (Saldo 1 + Saldo 2)								-400,00	-300,00	
Finanzierungstätigkeit											
SU 35	Summe Einzahlungen aus der Finanzierungstätigkeit								0,00	0,00	
SU 36	Summe Auszahlungen aus der Finanzierungstätigkeit								0,00	0,00	
SA4	Saldo (4) Geldfluss aus der Finanzierungstätigkeit (35 – 36)								0,00	0,00	
SA5	Saldo (5) Geldfluss aus der voranschlagswirksamen Gebarung (Saldo 3 + Saldo 4)								-400,00	-300,00	
632	Wasserwehre und Schleusen										
632000	Flussbau und Wasserwehre										
Operative Gebarung											
SU 21 / 31	Summe Erträge / Einzahlungen operative Gebarung					0,00	0,00		0,00	0,00	
1/632000-612000	Instandhaltung/Überprüfung Kavernen	2224	3224	24	23	32.000,00	15.000,00		32.000,00	15.000,00	
1/632000-650000	Zinsen Finanzschulden Inland	2241	3241	25	21	3.100,00	1.800,00		3.100,00	1.800,00	
1/632000-680000	Planmäßige Abschreibung	2226				11.100,00	14.300,00		0,00	0,00	
1/632000-770000	Kapitaltransfers an Bund, Bundesfonds und Bundeskammern	2231		43	24	0,00	15.000,00		0,00	0,00	
SU 22 / 32	Summe Aufwendungen / Auszahlungen operative Gebarung					46.200,00	46.100,00		35.100,00	16.800,00	
SA 0 / SA 1	(0) Nettoergebnis (21 - 22) / (1) Geldfluss operative Gebarung (31 – 32)					-46.200,00	-46.100,00		-35.100,00	-16.800,00	
SU 23	Summe Haushaltsrücklagen					0,00	0,00		0,00	0,00	
SA00	Nettoergebnis nach Zuw./Entn. Haushaltsrücklagen (Saldo 0 +/- SU23)					-46.200,00	-46.100,00				

	MVAG EH	MVAG FH	QU	AOB	Ergebnisvoranschlag		Finanzierungsvoranschlag			
					VA 2021	VA 2020	RA 2019	VA 2021	VA 2020	RA 2019
Investive Gebarung										
SU 33	Summe Einzahlungen investive Gebarung							0,00	0,00	
5/632000-050100		3412	40	23	0,00	0,00		0,00	207.000,00	
5/632000-050200		3412	40	24	0,00	0,00		18.000,00	0,00	
1/632000-770000		3431	43	24	0,00	0,00		0,00	15.000,00	
SU 34	Summe Auszahlungen investive Gebarung							18.000,00	222.000,00	
SA2	Saldo (2) Geldfluss aus der Investiven Gebarung (33 – 34)							-18.000,00	-222.000,00	
SA3	Saldo (3) Nettofinanzierungssaldo (Saldo 1 + Saldo 2)							-53.100,00	-238.800,00	
Finanzierungstätigkeit										
6/632000+346000		3514	55	21	0,00	0,00		18.000,00	207.000,00	
SU 35	Summe Einzahlungen aus der Finanzierungstätigkeit							18.000,00	207.000,00	
1/632000-346000		3614	65	21	0,00	0,00		54.300,00	34.600,00	
SU 36	Summe Auszahlungen aus der Finanzierungstätigkeit							54.300,00	34.600,00	
SA4	Saldo (4) Geldfluss aus der Finanzierungstätigkeit (35 – 36)							-36.300,00	172.400,00	
SA5	Saldo (5) Geldfluss aus der voranschlagswirksamen Gebarung (Saldo 3 + Saldo 4)							-89.400,00	-66.400,00	
633	Wildbachverbauung									
633000	Wildbachverbauung									
Operative Gebarung										
SU 21 / 31	Summe Erträge / Einzahlungen operative Gebarung					0,00	0,00	0,00	0,00	
1/633000-650000		2241	3241	25	21	8.300,00	8.000,00	8.300,00	8.000,00	
1/633000-728000		2225	3225	24	24	6.000,00	6.000,00	6.000,00	6.000,00	
1/633000-728800		2225	3225	24	24	2.000,00	2.000,00	2.000,00	2.000,00	
SU 22 / 32	Summe Aufwendungen / Auszahlungen operative Gebarung					16.300,00	16.000,00	16.300,00	16.000,00	
SA 0 / SA 1	(0) Nettoergebnis (21 - 22) / (1) Geldfluss operative Gebarung (31 – 32)					-16.300,00	-16.000,00	-16.300,00	-16.000,00	
SU 23	Summe Haushaltsrücklagen					0,00	0,00	0,00	0,00	
SA00	Nettoergebnis nach Zuw./Entn. Haushaltsrücklagen (Saldo 0 +/- SU23)					-16.300,00	-16.000,00			
Investive Gebarung										
SU 33	Summe Einzahlungen investive Gebarung							0,00	0,00	
5/633000-061000		3413	40	24	0,00	0,00		180.000,00	150.000,00	
SU 34	Summe Auszahlungen investive Gebarung							180.000,00	150.000,00	
SA2	Saldo (2) Geldfluss aus der Investiven Gebarung (33 – 34)							-180.000,00	-150.000,00	
SA3	Saldo (3) Nettofinanzierungssaldo (Saldo 1 + Saldo 2)							-196.300,00	-166.000,00	

	MVAG EH	MVAG FH	QU	AOB	Ergebnisvoranschlag		Finanzierungsvoranschlag			
					VA 2021	VA 2020	RA 2019	VA 2021	VA 2020	RA 2019
Finanzierungstätigkeit										
6/633000+346000		Schuldaufnahme Finanzunternehmungen	3514	55	21	0,00	0,00	180.000,00	150.000,00	
SU 35	Summe Einzahlungen aus der Finanzierungstätigkeit							180.000,00	150.000,00	
1/633000-346000		Schuldrückzahlung Finanzunternehmungen	3614	65	21	0,00	0,00	157.700,00	143.000,00	
SU 36	Summe Auszahlungen aus der Finanzierungstätigkeit							157.700,00	143.000,00	
SA4	Saldo (4) Geldfluss aus der Finanzierungstätigkeit (35 – 36)							22.300,00	7.000,00	
SA5	Saldo (5) Geldfluss aus der voranschlagswirksamen Gebarung (Saldo 3 + Saldo 4)							-174.000,00	-159.000,00	
64	Straßenverkehr									
640	Einrichtungen und Maßnahmen nach der Straßenverkehrsordnu									
640000	Massnahmen StVO									
Operative Gebarung										
SU 21 / 31	Summe Erträge / Einzahlungen operative Gebarung					0,00	0,00	0,00	0,00	
1/640000-400000		Geringwertige Wirtschaftsgüter	2221	3221	23	26	5.000,00	7.500,00	5.000,00	7.500,00
1/640000-459000		Verbrauchsgüter	2221	3221	23	26	500,00	500,00	500,00	500,00
1/640000-611000		Instandhaltung Strassenbauten	2224	3224	24	26	7.000,00	7.000,00	7.000,00	7.000,00
1/640000-619000		Instandhaltung Sonderanlagen	2224	3224	24	26	1.000,00	500,00	1.000,00	500,00
1/640000-670000		Versicherungen	2222	3222	24	22	1.300,00	1.200,00	1.300,00	1.200,00
1/640000-680000		Planmäßige Abschreibung	2226				2.600,00	2.700,00	0,00	0,00
1/640000-728800		Bauhofleistungen	2225	3225	24	26	37.000,00	37.000,00	37.000,00	37.000,00
SU 22 / 32	Summe Aufwendungen / Auszahlungen operative Gebarung					54.400,00	56.400,00	51.800,00	53.700,00	
SA 0 / SA 1	(0) Nettoergebnis (21 - 22) / (1) Geldfluss operative Gebarung (31 – 32)					-54.400,00	-56.400,00	-51.800,00	-53.700,00	
SU 23	Summe Haushaltsrücklagen					0,00	0,00	0,00	0,00	
SA00	Nettoergebnis nach Zuw./Entn. Haushaltsrücklagen (Saldo 0 +/- SU23)					-54.400,00	-56.400,00			
Investive Gebarung										
SU 33	Summe Einzahlungen investive Gebarung							0,00	0,00	
SU 34	Summe Auszahlungen investive Gebarung							0,00	0,00	
SA2	Saldo (2) Geldfluss aus der Investiven Gebarung (33 – 34)							0,00	0,00	
SA3	Saldo (3) Nettofinanzierungssaldo (Saldo 1 + Saldo 2)							-51.800,00	-53.700,00	
Finanzierungstätigkeit										
SU 35	Summe Einzahlungen aus der Finanzierungstätigkeit							0,00	0,00	
SU 36	Summe Auszahlungen aus der Finanzierungstätigkeit							0,00	0,00	
SA4	Saldo (4) Geldfluss aus der Finanzierungstätigkeit (35 – 36)							0,00	0,00	
SA5	Saldo (5) Geldfluss aus der voranschlagswirksamen Gebarung (Saldo 3 + Saldo 4)							-51.800,00	-53.700,00	

		MVAG	MVAG	QU	AOB	Ergebnisvoranschlag		Finanzierungsvoranschlag			
		EH	FH			VA 2021	VA 2020	RA 2019	VA 2021	VA 2020	RA 2019
640100	Kurzparkzone										
	Operative Gebarung										
2/640100+868000	Strafgelder	2124	3124	16	21	25.000,00	25.000,00		25.000,00	25.000,00	
SU 21 / 31	Summe Erträge / Einzahlungen operative Gebarung					25.000,00	25.000,00		25.000,00	25.000,00	
1/640100-457000	Druckwerke	2221	3221	23	22	6.500,00	6.000,00		6.500,00	6.000,00	
1/640100-600000	Strom	2222	3222	24	22	1.200,00	1.100,00		1.200,00	1.100,00	
1/640100-619000	Instandhaltung Sonderanlagen	2224	3224	24	22	2.500,00	2.000,00		2.500,00	2.000,00	
1/640100-631000	Telekommunikationsdienste Mokis	2222	3222	24	22	400,00	400,00		400,00	400,00	
1/640100-670000	Versicherungen	2222	3222	24	22	800,00	800,00		800,00	800,00	
1/640100-728000	Entgelte für sonstige Leistungen (Securop)	2225	3225	24	22	105.000,00	97.000,00		105.000,00	97.000,00	
1/640100-728100	Wartung Mokis	2225	3225	24	22	1.400,00	1.400,00		1.400,00	1.400,00	
1/640100-728800	Bauhofleistungen	2225	3225	24	22	500,00	600,00		500,00	600,00	
SU 22 / 32	Summe Aufwendungen / Auszahlungen operative Gebarung					118.300,00	109.300,00		118.300,00	109.300,00	
SA 0 / SA 1	(0) Nettoergebnis (21 - 22) / (1) Geldfluss operative Gebarung (31 - 32)					-93.300,00	-84.300,00		-93.300,00	-84.300,00	
SU 23	Summe Haushaltsrücklagen					0,00	0,00		0,00	0,00	
SA00	Nettoergebnis nach Zuw./Entn. Haushaltsrücklagen (Saldo 0 +/- SU23)					-93.300,00	-84.300,00				
	Investive Gebarung										
SU 33	Summe Einzahlungen investive Gebarung								0,00	0,00	
SU 34	Summe Auszahlungen investive Gebarung								0,00	0,00	
SA2	Saldo (2) Geldfluss aus der Investiven Gebarung (33 - 34)								0,00	0,00	
SA3	Saldo (3) Nettofinanzierungssaldo (Saldo 1 + Saldo 2)								-93.300,00	-84.300,00	
	Finanzierungstätigkeit										
SU 35	Summe Einzahlungen aus der Finanzierungstätigkeit								0,00	0,00	
SU 36	Summe Auszahlungen aus der Finanzierungstätigkeit								0,00	0,00	
SA4	Saldo (4) Geldfluss aus der Finanzierungstätigkeit (35 - 36)								0,00	0,00	
SA5	Saldo (5) Geldfluss aus der voranschlagswirksamen Gebarung (Saldo 3 + Saldo 4)								-93.300,00	-84.300,00	
640200	Dauerparkzone (grüne Zone)										
	Operative Gebarung										
SU 21 / 31	Summe Erträge / Einzahlungen operative Gebarung					0,00	0,00		0,00	0,00	
1/640200-457000	Druckwerke	2221	3221	23	22	500,00	400,00		500,00	400,00	
1/640200-600000	Strom	2222	3222	24	22	400,00	400,00		400,00	400,00	
1/640200-619000	Instandhaltung Sonderanlagen	2224	3224	24	22	300,00	400,00		300,00	400,00	
1/640200-670000	Versicherungen	2222	3222	24	22	100,00	100,00		100,00	100,00	
1/640200-680000	Planmäßige Abschreibung	2226				3.900,00	3.900,00		0,00	0,00	
SU 22 / 32	Summe Aufwendungen / Auszahlungen operative Gebarung					5.200,00	5.200,00		1.300,00	1.300,00	
SA 0 / SA 1	(0) Nettoergebnis (21 - 22) / (1) Geldfluss operative Gebarung (31 - 32)					-5.200,00	-5.200,00		-1.300,00	-1.300,00	

		MVAG	MVAG	QU	AOB	Ergebnisvoranschlag		Finanzierungsvoranschlag			
						EH	FH	VA 2021	VA 2020	RA 2019	VA 2021
SU 23	Summe Haushaltsrücklagen					0,00	0,00		0,00	0,00	
SA00	Nettoergebnis nach Zuw./Entn. Haushaltsrücklagen (Saldo 0 +/- SU23)					-5.200,00	-5.200,00				
Investive Gebarung											
SU 33	Summe Einzahlungen investive Gebarung								0,00	0,00	
SU 34	Summe Auszahlungen investive Gebarung								0,00	0,00	
SA2	Saldo (2) Geldfluss aus der Investiven Gebarung (33 – 34)								0,00	0,00	
SA3	Saldo (3) Nettofinanzierungssaldo (Saldo 1 + Saldo 2)								-1.300,00	-1.300,00	
Finanzierungstätigkeit											
SU 35	Summe Einzahlungen aus der Finanzierungstätigkeit								0,00	0,00	
SU 36	Summe Auszahlungen aus der Finanzierungstätigkeit								0,00	0,00	
SA4	Saldo (4) Geldfluss aus der Finanzierungstätigkeit (35 – 36)								0,00	0,00	
SA5	Saldo (5) Geldfluss aus der voranschlagswirksamen Gebarung (Saldo 3 + Saldo 4)								-1.300,00	-1.300,00	
649	Sonstige Einrichtungen und Maßnahmen										
649000	City-Bus										
Operative Gebarung											
SU 21 / 31	Summe Erträge / Einzahlungen operative Gebarung					0,00	0,00		0,00	0,00	
1/649000-457000	Druckwerke	2221	3221	23	22	1.500,00	1.000,00		1.500,00	1.000,00	
1/649000-726000	Beitrag Bedarfsorientierte Mobilität	2225	3225	24	1	5.000,00	0,00		5.000,00	0,00	
1/649000-755000	Ausfallshaftung	2233	3233	27	22	105.000,00	67.600,00		105.000,00	67.600,00	
1/649000-755100	Fahrpreisstützung	2233	3233	27	22	35.000,00	36.000,00		35.000,00	36.000,00	
SU 22 / 32	Summe Aufwendungen / Auszahlungen operative Gebarung					146.500,00	104.600,00		146.500,00	104.600,00	
SA 0 / SA 1	(0) Nettoergebnis (21 - 22) / (1) Geldfluss operative Gebarung (31 – 32)					-146.500,00	-104.600,00		-146.500,00	-104.600,00	
SU 23	Summe Haushaltsrücklagen					0,00	0,00		0,00	0,00	
SA00	Nettoergebnis nach Zuw./Entn. Haushaltsrücklagen (Saldo 0 +/- SU23)					-146.500,00	-104.600,00				
Investive Gebarung											
SU 33	Summe Einzahlungen investive Gebarung								0,00	0,00	
SU 34	Summe Auszahlungen investive Gebarung								0,00	0,00	
SA2	Saldo (2) Geldfluss aus der Investiven Gebarung (33 – 34)								0,00	0,00	
SA3	Saldo (3) Nettofinanzierungssaldo (Saldo 1 + Saldo 2)								-146.500,00	-104.600,00	
Finanzierungstätigkeit											
SU 35	Summe Einzahlungen aus der Finanzierungstätigkeit								0,00	0,00	
SU 36	Summe Auszahlungen aus der Finanzierungstätigkeit								0,00	0,00	
SA4	Saldo (4) Geldfluss aus der Finanzierungstätigkeit (35 – 36)								0,00	0,00	
SA5	Saldo (5) Geldfluss aus der voranschlagswirksamen Gebarung (Saldo 3 + Saldo 4)								-146.500,00	-104.600,00	

		MVAG	MVAG	QU	AOB	Ergebnisvoranschlag		Finanzierungsvoranschlag			
		EH	FH			VA 2021	VA 2020	RA 2019	VA 2021	VA 2020	RA 2019
649100	E-Mobilität ländlicher Raum										
Operative Gebarung											
SU 21 / 31	Summe Erträge / Einzahlungen operative Gebarung					0,00	0,00		0,00	0,00	
1/649100-757000	Zuschüsse Ankauf E-Bus	2234	3234	27	1	8.000,00	0,00		8.000,00	0,00	
SU 22 / 32	Summe Aufwendungen / Auszahlungen operative Gebarung					8.000,00	0,00		8.000,00	0,00	
SA 0 / SA 1	(0) Nettoergebnis (21 - 22) / (1) Geldfluss operative Gebarung (31 - 32)					-8.000,00	0,00		-8.000,00	0,00	
SU 23	Summe Haushaltsrücklagen					0,00	0,00		0,00	0,00	
SA00	Nettoergebnis nach Zuw./Entn. Haushaltsrücklagen (Saldo 0 +/- SU23)					-8.000,00	0,00				
Investive Gebarung											
SU 33	Summe Einzahlungen investive Gebarung								0,00	0,00	
SU 34	Summe Auszahlungen investive Gebarung								0,00	0,00	
SA2	Saldo (2) Geldfluss aus der Investiven Gebarung (33 - 34)								0,00	0,00	
SA3	Saldo (3) Nettofinanzierungssaldo (Saldo 1 + Saldo 2)								-8.000,00	0,00	
Finanzierungstätigkeit											
SU 35	Summe Einzahlungen aus der Finanzierungstätigkeit								0,00	0,00	
SU 36	Summe Auszahlungen aus der Finanzierungstätigkeit								0,00	0,00	
SA4	Saldo (4) Geldfluss aus der Finanzierungstätigkeit (35 - 36)								0,00	0,00	
SA5	Saldo (5) Geldfluss aus der voranschlagswirksamen Gebarung (Saldo 3 + Saldo 4)								-8.000,00	0,00	
649110	Projekt Dorfbus										
Operative Gebarung											
2/649110+829000	Sonstige Erträge	2116	3116	18	22	1.500,00	0,00		1.500,00	0,00	
2/649110+860000	Transfers von Bund, Bundesfonds und Bundeskammern	2121	3121	15	1	21.000,00	0,00		21.000,00	0,00	
2/649110+861000	Transfers von Ländern, Landesfonds und Landeskammern	2121	3121	15	1	37.000,00	0,00		37.000,00	0,00	
SU 21 / 31	Summe Erträge / Einzahlungen operative Gebarung					59.500,00	0,00		59.500,00	0,00	
1/649110-452000	Treibstoffe (Strom)	2221	3221	23	22	600,00	0,00		600,00	0,00	
1/649110-617000	Instandhaltung von Fahrzeugen	2224	3224	24	22	2.500,00	0,00		2.500,00	0,00	
1/649110-670000	Versicherungen	2222	3222	24	22	3.200,00	0,00		3.200,00	0,00	
SU 22 / 32	Summe Aufwendungen / Auszahlungen operative Gebarung					6.300,00	0,00		6.300,00	0,00	
SA 0 / SA 1	(0) Nettoergebnis (21 - 22) / (1) Geldfluss operative Gebarung (31 - 32)					53.200,00	0,00		53.200,00	0,00	
SU 23	Summe Haushaltsrücklagen					0,00	0,00		0,00	0,00	
SA00	Nettoergebnis nach Zuw./Entn. Haushaltsrücklagen (Saldo 0 +/- SU23)					53.200,00	0,00				
Investive Gebarung											
SU 33	Summe Einzahlungen investive Gebarung								0,00	0,00	
1/649110-040000	Fahrzeuge		3414	41	22	0,00	0,00		110.000,00	0,00	
SU 34	Summe Auszahlungen investive Gebarung								110.000,00	0,00	

	MVAG	MVAG	QU	AOB	Ergebnisvoranschlag			Finanzierungsvoranschlag					
					EH	FH		VA 2021	VA 2020	RA 2019	VA 2021	VA 2020	RA 2019
SA2												-110.000,00	0,00
SA3												-56.800,00	0,00
Finanzierungstätigkeit													
SU 35												0,00	0,00
SU 36												0,00	0,00
SA4												0,00	0,00
SA5												-56.800,00	0,00

		MVAG	MVAG	QU	AOB	Ergebnisvoranschlag			Finanzierungsvoranschlag		
		EH	FH			VA 2021	VA 2020	RA 2019	VA 2021	VA 2020	RA 2019
7 Wirtschaftsförderung											
71	Grundlagenverbesserung in der Land- und Forstwirtschaft										
710	Land- und forstwirtschaftlicher Wegebau										
710000	Land-u.forstw.Wegebau										
Operative Gebarung											
6/710000+871000	Beitrag Land NÖ (BZ III)	2121	3121	33	24	0,00	20.000,00		0,00	20.000,00	
SU 21 / 31	Summe Erträge / Einzahlungen operative Gebarung					0,00	20.000,00		0,00	20.000,00	
1/710000-650000	Zinsen Finanzschulden Inland	2241	3241	25	21	4.700,00	4.600,00		4.700,00	4.600,00	
1/710000-680000	Planmäßige Abschreibung	2226				940.100,00	944.000,00		0,00	0,00	
1/710000-728800	Bauhofleistungen	2225	3225	24	24	600,00	600,00		600,00	600,00	
1/710000-768000	Erhaltungskostenbeitrag private Hofzufahrten	2234	3234	27	24	22.600,00	22.600,00		22.600,00	22.600,00	
SU 22 / 32	Summe Aufwendungen / Auszahlungen operative Gebarung					968.000,00	971.800,00		27.900,00	27.800,00	
SA 0 / SA 1	(0) Nettoergebnis (21 - 22) / (1) Geldfluss operative Gebarung (31 - 32)					-968.000,00	-951.800,00		-27.900,00	-7.800,00	
SU 23	Summe Haushaltsrücklagen					0,00	0,00		0,00	0,00	
SA00	Nettoergebnis nach Zuw./Entn. Haushaltsrücklagen (Saldo 0 +/- SU23)					-968.000,00	-951.800,00				
Investive Gebarung											
6/710000+301000	Kapitaltransfers von Ländern, Landesfonds und Landeskammern		3331	33	24	0,00	0,00		40.000,00	30.000,00	
6/710000+307000	Kapitaltransfers von privaten Haushalten und privaten Organisationen ohne Erwerbszweck und andere		3334	34	24	0,00	0,00		10.000,00	5.000,00	
SU 33	Summe Einzahlungen investive Gebarung								50.000,00	35.000,00	
5/710000-002000	Güterwege		3412	40	24	0,00	0,00		250.000,00	180.000,00	
SU 34	Summe Auszahlungen investive Gebarung								250.000,00	180.000,00	
SA2	Saldo (2) Geldfluss aus der Investiven Gebarung (33 - 34)								-200.000,00	-145.000,00	
SA3	Saldo (3) Nettofinanzierungssaldo (Saldo 1 + Saldo 2)								-227.900,00	-152.800,00	
Finanzierungstätigkeit											
6/710000+346000	Schuldaufnahme Finanzunternehmungen		3514	55	21	0,00	0,00		200.000,00	125.000,00	
SU 35	Summe Einzahlungen aus der Finanzierungstätigkeit								200.000,00	125.000,00	
1/710000-346000	Schuldrückzahlung Finanzunternehmungen		3614	65	21	0,00	0,00		146.100,00	133.700,00	
SU 36	Summe Auszahlungen aus der Finanzierungstätigkeit								146.100,00	133.700,00	
SA4	Saldo (4) Geldfluss aus der Finanzierungstätigkeit (35 - 36)								53.900,00	-8.700,00	
SA5	Saldo (5) Geldfluss aus der voranschlagswirksamen Gebarung (Saldo 3 + Saldo 4)								-174.000,00	-161.500,00	

		MVAG	MVAG	QU	AOB	Ergebnisvoranschlag			Finanzierungsvoranschlag		
		EH	FH			VA 2021	VA 2020	RA 2019	VA 2021	VA 2020	RA 2019
74	Sonstige Förderung der Land- und Forstwirtschaft										
742	Produktionsförderung										
742000	Produktionsförderung										
Operative Gebarung											
SU 21 / 31	Summe Erträge / Einzahlungen operative Gebarung					0,00	0,00		0,00	0,00	
1/742000-728000	Feuerbrandbekämpfung	2225	3225	24	24	300,00	300,00		300,00	300,00	
1/742000-728800	Bauhofleistungen	2225	3225	24	24	400,00	400,00		400,00	400,00	
1/742000-768000	Künstliche Besamung	2234	3234	27	24	55.000,00	62.000,00		55.000,00	62.000,00	
1/742000-778000	Ankaufsbeihilfen für Zuchttiere	2234		44	24	4.000,00	4.000,00		0,00	0,00	
SU 22 / 32	Summe Aufwendungen / Auszahlungen operative Gebarung					59.700,00	66.700,00		55.700,00	62.700,00	
SA 0 / SA 1	(0) Nettoergebnis (21 - 22) / (1) Geldfluss operative Gebarung (31 - 32)					-59.700,00	-66.700,00		-55.700,00	-62.700,00	
SU 23	Summe Haushaltsrücklagen					0,00	0,00		0,00	0,00	
SA00	Nettoergebnis nach Zuw./Entn. Haushaltsrücklagen (Saldo 0 +/- SU23)					-59.700,00	-66.700,00				
Investive Gebarung											
SU 33	Summe Einzahlungen investive Gebarung								0,00	0,00	
1/742000-778000	Ankaufsbeihilfen für Zuchttiere		3434	44	24	0,00	0,00		4.000,00	4.000,00	
SU 34	Summe Auszahlungen investive Gebarung								4.000,00	4.000,00	
SA2	Saldo (2) Geldfluss aus der Investiven Gebarung (33 - 34)								-4.000,00	-4.000,00	
SA3	Saldo (3) Nettofinanzierungssaldo (Saldo 1 + Saldo 2)								-59.700,00	-66.700,00	
Finanzierungstätigkeit											
SU 35	Summe Einzahlungen aus der Finanzierungstätigkeit								0,00	0,00	
SU 36	Summe Auszahlungen aus der Finanzierungstätigkeit								0,00	0,00	
SA4	Saldo (4) Geldfluss aus der Finanzierungstätigkeit (35 - 36)								0,00	0,00	
SA5	Saldo (5) Geldfluss aus der voranschlagswirksamen Gebarung (Saldo 3 + Saldo 4)								-59.700,00	-66.700,00	
77	Förderung des Fremdenverkehrs										
770	Einrichtungen zur Förderung des Fremdenverkehrs										
770000	Tourismusbüro										
Operative Gebarung											
2/770000+827000	Personalkostenersätze	2116	3116	18	3	2.000,00	2.000,00		2.000,00	2.000,00	
SU 21 / 31	Summe Erträge / Einzahlungen operative Gebarung					2.000,00	2.000,00		2.000,00	2.000,00	
1/770000-510000	Geldbezüge Vb	2211	3211	20	3	47.900,00	51.900,00		47.900,00	51.900,00	
1/770000-523000	Fallweise Bedienstete	2211	3211	20	3	3.000,00	3.000,00		3.000,00	3.000,00	
1/770000-569000	Sonstige Nebengebühren	2211	3211	20	3	2.100,00	100,00		2.100,00	100,00	
1/770000-580000	DGB zum Ausgleichsfonds für Familienbeihilfen	2212	3212	20	3	2.100,00	2.300,00		2.100,00	2.300,00	

		MVAG	MVAG	QU	AOB	Ergebnisvoranschlag		Finanzierungsvoranschlag			
		EH	FH			VA 2021	VA 2020	RA 2019	VA 2021	VA 2020	RA 2019
1/770000-582000	Dienstgeberbeiträge zur sozialen Sicherheit	2212	3212	20	3	10.600,00	11.300,00		10.600,00	11.300,00	
1/770000-582100	Betriebliche Mitarbeitervorsorge	2212	3212	20	3	800,00	900,00		800,00	900,00	
1/770000-588000	Kommunalsteuer	2212	3212	20	3	1.600,00	1.700,00		1.600,00	1.700,00	
1/770000-592000	Dotierung von Rückstellungen für Jubiläumszuwendungen	2214				1.500,00	1.600,00		0,00	0,00	
1/770000-631000	Telekommunikationsdienste	2222	3222	24	22	500,00	400,00		500,00	400,00	
1/770000-724000	Reisegebühren	2225	3225	24	3	1.000,00	1.000,00		1.000,00	1.000,00	
SU 22 / 32	Summe Aufwendungen / Auszahlungen operative Gebarung					71.100,00	74.200,00		69.600,00	72.600,00	
SA 0 / SA 1	(0) Nettoergebnis (21 - 22) / (1) Geldfluss operative Gebarung (31 - 32)					-69.100,00	-72.200,00		-67.600,00	-70.600,00	
SU 23	Summe Haushaltsrücklagen					0,00	0,00		0,00	0,00	
SA00	Nettoergebnis nach Zuw./Entn. Haushaltsrücklagen (Saldo 0 +/- SU23)					-69.100,00	-72.200,00				
Investive Gebarung											
SU 33	Summe Einzahlungen investive Gebarung								0,00	0,00	
SU 34	Summe Auszahlungen investive Gebarung								0,00	0,00	
SA2	Saldo (2) Geldfluss aus der Investiven Gebarung (33 - 34)								0,00	0,00	
SA3	Saldo (3) Nettofinanzierungssaldo (Saldo 1 + Saldo 2)								-67.600,00	-70.600,00	
Finanzierungstätigkeit											
SU 35	Summe Einzahlungen aus der Finanzierungstätigkeit								0,00	0,00	
SU 36	Summe Auszahlungen aus der Finanzierungstätigkeit								0,00	0,00	
SA4	Saldo (4) Geldfluss aus der Finanzierungstätigkeit (35 - 36)								0,00	0,00	
SA5	Saldo (5) Geldfluss aus der voranschlagswirksamen Gebarung (Saldo 3 + Saldo 4)								-67.600,00	-70.600,00	
770100	Tourismus- und Freizeitbetrieb										
Operative Gebarung											
2/770100+808100	Verkauf "Packages"	2116	3116	16	1	2.500,00	0,00		2.500,00	0,00	
2/770100+810000	Erträge Veranstaltungen Schaugarten WY	2114	3114	13	1	5.000,00	0,00		5.000,00	0,00	
2/770100+816000	Div. Führungen	2114	3114	13	1	15.000,00	9.000,00		15.000,00	9.000,00	
2/770100+829000	Provisionen Regiondo	2116	3116	18	1	1.000,00	0,00		1.000,00	0,00	
2/770100+829100	Provisionen Ö-Ticket	2116	3116	18	1	1.000,00	1.500,00		1.000,00	1.500,00	
2/770100+829200	Provisionen ÖBB-Ticket	2116	3116	18	1	1.000,00	700,00		1.000,00	700,00	
2/770100+829300	5%-Erstattung Ybbstaler Alpen	2116	3116	18	1	6.700,00	0,00		6.700,00	0,00	
SU 21 / 31	Summe Erträge / Einzahlungen operative Gebarung					32.200,00	11.200,00		32.200,00	11.200,00	
1/770100-413100	Einkauf "Packages"	2221	3221	23	1	2.000,00	0,00		2.000,00	0,00	
1/770100-456000	Büromittel	2221	3221	23	1	0,00	500,00		0,00	500,00	
1/770100-457000	Druckwerke	2221	3221	23	1	5.500,00	5.500,00		5.500,00	5.500,00	
1/770100-630000	Postdienste	2222	3222	24	1	300,00	300,00		300,00	300,00	
1/770100-659000	Geldverkehrsspesen	2244	3244	24	1	100,00	0,00		100,00	0,00	
1/770100-723000	Gästeehrungen	2225	3225	24	1	200,00	200,00		200,00	200,00	

		MVAG	MVAG	QU	AOB	Ergebnisvoranschlag		Finanzierungsvoranschlag			
		EH	FH			VA 2021	VA 2020	RA 2019	VA 2021	VA 2020	RA 2019
1/770100-726000	Mitgliedsbeitrag Tourismusverband	2225	3225	24	1	14.900,00	14.900,00		14.900,00	14.900,00	
1/770100-726100	Mitgliedsbeitrag "Natur im Garten"	2225	3225	24	1	5.500,00	0,00		5.500,00	0,00	
1/770100-726200	Mitgliedsbeitrag ARGE Mountainbike	2225	3225	24	22	1.500,00	700,00		1.500,00	700,00	
1/770100-726300	Mitgliedbeitrag ARGE Bergabenteuer	2225	3225	24	1	0,00	1.500,00		0,00	1.500,00	
1/770100-726400	Mitgliedbeitrag Zukunftsorte	2225	3225	24	1	0,00	4.500,00		0,00	4.500,00	
1/770100-726500	Mitgliedsbeitrag Ybbstaler Alpen	2225	3225	24	1	134.000,00	131.500,00		134.000,00	131.500,00	
1/770100-728000	Entgelte für sonstige Leistungen	2225	3225	24	1	10.000,00	9.000,00		10.000,00	9.000,00	
1/770100-728100	Buchungssystem Regiondo	2225	3225	24	1	1.000,00	1.000,00		1.000,00	1.000,00	
1/770100-728200	Veranstaltungen Schaugarten Waidhofen	2225	3225	24	1	20.000,00	0,00		20.000,00	0,00	
1/770100-728800	Bauhofleistungen	2225	3225	24	22	200,00	500,00		200,00	500,00	
1/770100-729000	Div. Führungen	2225	3225	24	1	10.000,00	5.500,00		10.000,00	5.500,00	
1/770100-757100	"Mostviertel Panorama Höhenweg" Beitrag ARGE	2234	3234	27	1	4.200,00	1.500,00		4.200,00	1.500,00	
1/770100-757200	Gemeindeverband Ybbstal	2234	3234	27	1	6.500,00	6.500,00		6.500,00	6.500,00	
1/770100-757300	Subv. Waidhofner Tourismusverein	2234	3234	27	1	6.700,00	0,00		6.700,00	0,00	
SU 22 / 32	Summe Aufwendungen / Auszahlungen operative Gebarung					222.600,00	183.600,00		222.600,00	183.600,00	
SA 0 / SA 1	(0) Nettoergebnis (21 - 22) / (1) Geldfluss operative Gebarung (31 - 32)					-190.400,00	-172.400,00		-190.400,00	-172.400,00	
SU 23	Summe Haushaltsrücklagen					0,00	0,00		0,00	0,00	
SA00	Nettoergebnis nach Zuw./Entn. Haushaltsrücklagen (Saldo 0 +/- SU23)					-190.400,00	-172.400,00				
Investive Gebarung											
SU 33	Summe Einzahlungen investive Gebarung								0,00	0,00	
SU 34	Summe Auszahlungen investive Gebarung								0,00	0,00	
SA2	Saldo (2) Geldfluss aus der Investiven Gebarung (33 - 34)								0,00	0,00	
SA3	Saldo (3) Nettofinanzierungssaldo (Saldo 1 + Saldo 2)								-190.400,00	-172.400,00	
Finanzierungstätigkeit											
SU 35	Summe Einzahlungen aus der Finanzierungstätigkeit								0,00	0,00	
SU 36	Summe Auszahlungen aus der Finanzierungstätigkeit								0,00	0,00	
SA4	Saldo (4) Geldfluss aus der Finanzierungstätigkeit (35 - 36)								0,00	0,00	
SA5	Saldo (5) Geldfluss aus der voranschlagswirksamen Gebarung (Saldo 3 + Saldo 4)								-190.400,00	-172.400,00	
771	Maßnahmen zur Förderung des Fremdenverkehrs										
771000	Fremdenverkehrsförderung										
Operative Gebarung											
SU 21 / 31	Summe Erträge / Einzahlungen operative Gebarung					0,00	0,00		0,00	0,00	
1/771000-680000	Planmäßige Abschreibung	2226				2.200,00	3.200,00		0,00	0,00	
SU 22 / 32	Summe Aufwendungen / Auszahlungen operative Gebarung					2.200,00	3.200,00		0,00	0,00	
SA 0 / SA 1	(0) Nettoergebnis (21 - 22) / (1) Geldfluss operative Gebarung (31 - 32)					-2.200,00	-3.200,00		0,00	0,00	
SU 23	Summe Haushaltsrücklagen					0,00	0,00		0,00	0,00	

		MVAG	MVAG	QU	AOB	Ergebnisvoranschlag		Finanzierungsvoranschlag		
						EH	FH	VA 2021	VA 2020	RA 2019
SA00	Nettoergebnis nach Zuw./Entn. Haushaltsrücklagen (Saldo 0 +/- SU23)					-2.200,00	-3.200,00			
Investive Gebarung										
SU 33	Summe Einzahlungen investive Gebarung							0,00	0,00	
SU 34	Summe Auszahlungen investive Gebarung							0,00	0,00	
SA2	Saldo (2) Geldfluss aus der Investiven Gebarung (33 – 34)							0,00	0,00	
SA3	Saldo (3) Nettofinanzierungssaldo (Saldo 1 + Saldo 2)							0,00	0,00	
Finanzierungstätigkeit										
SU 35	Summe Einzahlungen aus der Finanzierungstätigkeit							0,00	0,00	
SU 36	Summe Auszahlungen aus der Finanzierungstätigkeit							0,00	0,00	
SA4	Saldo (4) Geldfluss aus der Finanzierungstätigkeit (35 – 36)							0,00	0,00	
SA5	Saldo (5) Geldfluss aus der voranschlagswirksamen Gebarung (Saldo 3 + Saldo 4)							0,00	0,00	
771100	Adventmarkt "Flammende Lichterweihnacht"									
Operative Gebarung										
2/771100+810000	Eintrittsgelder	2114	3114	13	1	15.000,00	15.000,00	15.000,00	15.000,00	
2/771100+816000	Kostensätze	2114	3114	13	1	9.000,00	9.000,00	9.000,00	9.000,00	
2/771100+829000	Sonstige Einnahmen	2116	3116	18	1	1.500,00	1.500,00	1.500,00	1.500,00	
SU 21 / 31	Summe Erträge / Einzahlungen operative Gebarung					25.500,00	25.500,00	25.500,00	25.500,00	
1/771100-400000	Geringwertige Wirtschaftsgüter	2221	3221	23	1	1.000,00	1.000,00	1.000,00	1.000,00	
1/771100-523000	Fallweise Bedienstete	2211	3211	20	3	2.000,00	2.000,00	2.000,00	2.000,00	
1/771100-565000	Mehrleistungsvergütungen	2211	3211	20	3	3.000,00	3.000,00	3.000,00	3.000,00	
1/771100-569000	Sonstige Nebengebühren	2211	3211	20	3	200,00	200,00	200,00	200,00	
1/771100-580000	DGB zum Ausgleichsfonds für Familienbeihilfen	2212	3212	20	3	300,00	200,00	300,00	200,00	
1/771100-582000	Dienstgeberbeiträge zur sozialen Sicherheit	2212	3212	20	3	1.100,00	1.100,00	1.100,00	1.100,00	
1/771100-582100	Betriebliche Mitarbeitervorsorge	2212	3212	20	3	100,00	100,00	100,00	100,00	
1/771100-588000	Kommunalsteuer	2212	3212	20	3	200,00	200,00	200,00	200,00	
1/771100-728800	Bauhofleistungen	2225	3225	24	1	20.000,00	20.000,00	20.000,00	20.000,00	
1/771100-729000	Sonstige Ausgaben	2225	3225	24	1	17.000,00	17.000,00	17.000,00	17.000,00	
1/771100-729100	Perchtenlauf	2225	3225	24	4	2.000,00	0,00	2.000,00	0,00	
SU 22 / 32	Summe Aufwendungen / Auszahlungen operative Gebarung					46.900,00	44.800,00	46.900,00	44.800,00	
SA 0 / SA 1	(0) Nettoergebnis (21 - 22) / (1) Geldfluss operative Gebarung (31 – 32)					-21.400,00	-19.300,00	-21.400,00	-19.300,00	
SU 23	Summe Haushaltsrücklagen					0,00	0,00	0,00	0,00	
SA00	Nettoergebnis nach Zuw./Entn. Haushaltsrücklagen (Saldo 0 +/- SU23)					-21.400,00	-19.300,00			
Investive Gebarung										
SU 33	Summe Einzahlungen investive Gebarung							0,00	0,00	
SU 34	Summe Auszahlungen investive Gebarung							0,00	0,00	

		MVAG		QU	AOB	Ergebnisvoranschlag			Finanzierungsvoranschlag			
		EH	FH			VA 2021	VA 2020	RA 2019	VA 2021	VA 2020	RA 2019	
SA2	Saldo (2) Geldfluss aus der Investiven Gebarung (33 – 34)								0,00	0,00		
SA3	Saldo (3) Nettofinanzierungssaldo (Saldo 1 + Saldo 2)								-21.400,00	-19.300,00		
Finanzierungstätigkeit												
SU 35	Summe Einzahlungen aus der Finanzierungstätigkeit								0,00	0,00		
SU 36	Summe Auszahlungen aus der Finanzierungstätigkeit								0,00	0,00		
SA4	Saldo (4) Geldfluss aus der Finanzierungstätigkeit (35 – 36)								0,00	0,00		
SA5	Saldo (5) Geldfluss aus der voranschlagswirksamen Gebarung (Saldo 3 + Saldo 4)								-21.400,00	-19.300,00		
78	Förderung von Handel, Gewerbe und Industrie											
789	Sonstige Einrichtungen und Maßnahmen											
789000	Wirtschaftsförderung											
Operative Gebarung												
2/789000+829000	Sonstige Einnahmen	2116	3116	18	22	100,00	200,00		100,00	200,00		
SU 21 / 31	Summe Erträge / Einzahlungen operative Gebarung					100,00	200,00		100,00	200,00		
1/789000-457000	Druckwerke (Parkscheine)	2221	3221	23	22	2.500,00	3.000,00		2.500,00	3.000,00		
1/789000-600000	Strom	2222	3222	24	22	3.400,00	4.200,00		3.400,00	4.200,00		
1/789000-680000	Planmäßige Abschreibung	2226				10.200,00	3.000,00		0,00	0,00		
1/789000-711000	Gebühren für die Benützung von Gemeindeeinrichtungen gem. FAG	2225	3225	24	22	1.200,00	1.200,00		1.200,00	1.200,00		
1/789000-726000	Mitgliedsbeitrag ARGE Lehrbetriebe Ybbstal	2225	3225	24	1	600,00	600,00		600,00	600,00		
1/789000-726100	Zukunftsakademie Mostviertel	2225	3225	24	11	11.300,00	11.300,00		11.300,00	11.300,00		
1/789000-728000	Entgelte für sonstige Leistungen	2225	3225	24	4	2.000,00	1.000,00		2.000,00	1.000,00		
1/789000-728100	Weihnachtsbeleuchtung	2225	3225	24	22	15.000,00	25.000,00		15.000,00	25.000,00		
1/789000-728200	Karriere Clubbing / Lehrlingsempfang	2225	3225	24	1	1.500,00	0,00		1.500,00	0,00		
1/789000-728800	Bauhofleistungen	2225	3225	24	22	7.000,00	4.000,00		7.000,00	4.000,00		
1/789000-755000	Transfers an Unternehmen (ohne Finanzunternehmen) und andere	2233	3233	27	22	0,00	12.300,00		0,00	12.300,00		
1/789000-756000	riz up NÖ-West GmbH Ausfallshaftung	2233	3233	27	21	70.000,00	72.700,00		70.000,00	93.900,00		
1/789000-756100	Stadtmarketing	2233	3233	27	1	78.000,00	78.000,00		78.000,00	78.000,00		
1/789000-756200	Marketingmaßnahmen Sachleistungen	2233	3233	27	22	10.000,00	8.000,00		10.000,00	8.000,00		
1/789000-768200	Miet-/Pachtzuschüsse	2234	3234	27	21	10.000,00	12.000,00		10.000,00	12.000,00		
1/789000-768300	Zuschüsse Gastronomie	2234	3234	27	21	0,00	7.000,00		0,00	7.000,00		
SU 22 / 32	Summe Aufwendungen / Auszahlungen operative Gebarung					222.700,00	243.300,00		212.500,00	261.500,00		
SA 0 / SA 1	(0) Nettoergebnis (21 - 22) / (1) Geldfluss operative Gebarung (31 – 32)					-222.600,00	-243.100,00		-212.400,00	-261.300,00		
SU 23	Summe Haushaltsrücklagen					0,00	0,00		0,00	0,00		
SA00	Nettoergebnis nach Zuw./Entn. Haushaltsrücklagen (Saldo 0 +/- SU23)					-222.600,00	-243.100,00					

	MVAG	MVAG	QU	AOB	Ergebnisvoranschlag			Finanzierungsvoranschlag			
					EH	FH		VA 2021	VA 2020	RA 2019	VA 2021
Investive Gebarung											
SU 33	Summe Einzahlungen investive Gebarung							0,00	0,00		
1/789000-042000			3415	41	22	0,00	0,00	0,00	30.000,00		
5/789000-042100			3415	41	22	0,00	0,00	0,00	12.400,00		
SU 34	Summe Auszahlungen investive Gebarung							0,00	42.400,00		
SA2	Saldo (2) Geldfluss aus der Investiven Gebarung (33 – 34)							0,00	-42.400,00		
SA3	Saldo (3) Nettofinanzierungssaldo (Saldo 1 + Saldo 2)							-212.400,00	-303.700,00		
Finanzierungstätigkeit											
SU 35	Summe Einzahlungen aus der Finanzierungstätigkeit							0,00	0,00		
SU 36	Summe Auszahlungen aus der Finanzierungstätigkeit							0,00	0,00		
SA4	Saldo (4) Geldfluss aus der Finanzierungstätigkeit (35 – 36)							0,00	0,00		
SA5	Saldo (5) Geldfluss aus der voranschlagswirksamen Gebarung (Saldo 3 + Saldo 4)							-212.400,00	-303.700,00		

		MVAG	MVAG	QU	AOB	Ergebnisvoranschlag		Finanzierungsvoranschlag			
		EH	FH			VA 2021	VA 2020	RA 2019	VA 2021	VA 2020	RA 2019
8 Dienstleistungen											
80	Gesonderte Verwaltung										
801	Liegenschaftsverwaltung										
801000	Referat Liegenschaften, Freizeit- u. Kulturbetriebe										
Operative Gebarung											
2/801000+816000	Kostenersätze	2114	3114	13	21	0,00	600,00		0,00	600,00	
2/801000+817000	Erträge aus der Auflösung von sonstigen Rückstellungen	2117				8.700,00	0,00		0,00	0,00	
SU 21 / 31	Summe Erträge / Einzahlungen operative Gebarung					8.700,00	600,00		0,00	600,00	
1/801000-400000	Geringwertige Wirtschaftsgüter	2221	3221	23	22	1.000,00	1.000,00		1.000,00	1.000,00	
1/801000-456000	Büromittel	2221	3221	23	22	400,00	300,00		400,00	300,00	
1/801000-457000	Druckwerke	2221	3221	23	22	1.200,00	1.400,00		1.200,00	1.400,00	
1/801000-510000	Geldbezüge Vb	2211	3211	20	3	105.700,00	96.600,00		105.700,00	96.600,00	
1/801000-565000	Mehrleistungsvergütungen	2211	3211	20	3	11.000,00	8.000,00		11.000,00	8.000,00	
1/801000-566000	Dienstjubiläen	2212	3212	20	3	8.700,00	0,00		8.700,00	0,00	
1/801000-580000	DGB zum Ausgleichsfonds für Familienbeihilfen	2212	3212	20	3	4.900,00	4.100,00		4.900,00	4.100,00	
1/801000-582000	Dienstgeberbeiträge zur sozialen Sicherheit	2212	3212	20	3	24.600,00	21.000,00		24.600,00	21.000,00	
1/801000-582100	Betriebliche Mitarbeitervorsorge	2212	3212	20	3	800,00	700,00		800,00	700,00	
1/801000-591000	Dotierung von Rückstellungen für Abfertigungen	2214				1.800,00	1.600,00		0,00	0,00	
1/801000-592000	Dotierung von Rückstellungen für Jubiläumszuwendungen	2214				1.200,00	2.000,00		0,00	0,00	
1/801000-618000	Instandhaltung Einrichtung	2224	3224	24	22	500,00	3.500,00		500,00	3.500,00	
1/801000-630000	Postdienste	2222	3222	24	22	600,00	600,00		600,00	600,00	
1/801000-631000	Telekommunikationsdienste	2222	3222	24	22	5.400,00	5.500,00		5.400,00	5.500,00	
1/801000-640000	Rechtskosten	2222	3222	24	22	600,00	500,00		600,00	500,00	
1/801000-680000	Planmäßige Abschreibung	2226				100,00	100,00		0,00	0,00	
1/801000-700000	Miete+BK Lager Wintergeb (EGW GmbH)	2223	3223	24	22	5.800,00	5.800,00		5.800,00	5.800,00	
1/801000-724000	Reisegebühren	2225	3225	24	3	300,00	300,00		300,00	300,00	
1/801000-728800	Bauhofleistungen	2225	3225	24	22	2.000,00	1.500,00		2.000,00	1.500,00	
SU 22 / 32	Summe Aufwendungen / Auszahlungen operative Gebarung					176.600,00	154.500,00		173.500,00	150.800,00	
SA 0 / SA 1	(0) Nettoergebnis (21 - 22) / (1) Geldfluss operative Gebarung (31 - 32)					-167.900,00	-153.900,00		-173.500,00	-150.200,00	
SU 23	Summe Haushaltsrücklagen					0,00	0,00		0,00	0,00	
SA00	Nettoergebnis nach Zuw./Entn. Haushaltsrücklagen (Saldo 0 +/- SU23)					-167.900,00	-153.900,00				
Investive Gebarung											
SU 33	Summe Einzahlungen investive Gebarung								0,00	0,00	

		MVAG	MVAG	QU	AOB	Ergebnisvoranschlag			Finanzierungsvoranschlag			
						EH	FH	VA 2021	VA 2020	RA 2019	VA 2021	VA 2020
SU 34	Summe Auszahlungen investive Gebarung								0,00	0,00		
SA2	Saldo (2) Geldfluss aus der Investiven Gebarung (33 – 34)								0,00	0,00		
SA3	Saldo (3) Nettofinanzierungssaldo (Saldo 1 + Saldo 2)								-173.500,00	-150.200,00		
Finanzierungstätigkeit												
SU 35	Summe Einzahlungen aus der Finanzierungstätigkeit								0,00	0,00		
SU 36	Summe Auszahlungen aus der Finanzierungstätigkeit								0,00	0,00		
SA4	Saldo (4) Geldfluss aus der Finanzierungstätigkeit (35 – 36)								0,00	0,00		
SA5	Saldo (5) Geldfluss aus der voranschlagswirksamen Gebarung (Saldo 3 + Saldo 4)								-173.500,00	-150.200,00		
81	Öffentliche Einrichtungen (soweit nicht dem Abschnitt 85 zuzuordnen)											
812	WC-Anlagen											
812000	Öffentliche WC-Anlagen											
Operative Gebarung												
2/812000+827000	Personalkostenersätze	2116	3116	18	3	28.600,00	20.000,00		28.600,00	20.000,00		
2/812000+829000	Sonstige Einnahmen	2116	3116	18	22	100,00	100,00		100,00	100,00		
SU 21 / 31	Summe Erträge / Einzahlungen operative Gebarung					28.700,00	20.100,00		28.700,00	20.100,00		
1/812000-400000	Geringwertige Wirtschaftsgüter	2221	3221	23	22	400,00	300,00		400,00	300,00		
1/812000-454000	Reinigungsmittel	2221	3221	23	22	6.500,00	6.000,00		6.500,00	6.000,00		
1/812000-510000	Geldbezüge Vb	2211	3211	20	3	35.800,00	27.000,00		35.800,00	27.000,00		
1/812000-523000	Fallweise Bedienstete	2211	3211	20	3	2.000,00	3.000,00		2.000,00	3.000,00		
1/812000-565000	Mehrleistungsvergütungen	2211	3211	20	3	9.000,00	10.000,00		9.000,00	10.000,00		
1/812000-569000	Sonstige Nebengebühren	2211	3211	20	3	0,00	100,00		0,00	100,00		
1/812000-580000	DGB zum Ausgleichsfonds für Familienbeihilfen	2212	3212	20	3	1.900,00	1.600,00		1.900,00	1.600,00		
1/812000-582000	Dienstgeberbeiträge zur sozialen Sicherheit	2212	3212	20	3	9.400,00	7.900,00		9.400,00	7.900,00		
1/812000-582100	Betriebliche Mitarbeitervorsorge	2212	3212	20	3	700,00	600,00		700,00	600,00		
1/812000-592000	Dotierung von Rückstellungen für Jubiläumszuwendungen	2214				100,00	0,00		0,00	0,00		
1/812000-600000	Strom	2222	3222	24	22	3.800,00	3.800,00		3.800,00	3.800,00		
1/812000-614000	Instandhaltung Gebäude	2224	3224	24	22	4.000,00	4.000,00		4.000,00	4.000,00		
1/812000-670000	Versicherungen	2222	3222	24	22	400,00	300,00		400,00	300,00		
1/812000-680000	Planmäßige Abschreibung	2226				8.300,00	8.300,00		0,00	0,00		
1/812000-711000	Gebühren für die Benützung von Gemeindeeinrichtungen gem. FAG	2225	3225	24	22	3.600,00	3.800,00		3.600,00	3.800,00		
1/812000-728500	Anerkennungsbeitrag	2225	3225	24	3	0,00	300,00		0,00	300,00		
1/812000-728800	Bauhofleistungen	2225	3225	24	22	6.000,00	5.000,00		6.000,00	5.000,00		
SU 22 / 32	Summe Aufwendungen / Auszahlungen operative Gebarung					91.900,00	82.000,00		83.500,00	73.700,00		

		MVAG		QU	AOB	Ergebnisvoranschlag		Finanzierungsvoranschlag			
		EH	FH			VA 2021	VA 2020	RA 2019	VA 2021	VA 2020	RA 2019
SA 0 / SA 1	(0) Nettoergebnis (21 - 22) / (1) Geldfluss operative Gebarung (31 - 32)					-63.200,00	-61.900,00		-54.800,00	-53.600,00	
SU 23	Summe Haushaltsrücklagen					0,00	0,00		0,00	0,00	
SA00	Nettoergebnis nach Zuw./Entn. Haushaltsrücklagen (Saldo 0 +/- SU23)					-63.200,00	-61.900,00				
Investive Gebarung											
SU 33	Summe Einzahlungen investive Gebarung								0,00	0,00	
SU 34	Summe Auszahlungen investive Gebarung								0,00	0,00	
SA2	Saldo (2) Geldfluss aus der Investiven Gebarung (33 - 34)								0,00	0,00	
SA3	Saldo (3) Nettofinanzierungssaldo (Saldo 1 + Saldo 2)								-54.800,00	-53.600,00	
Finanzierungstätigkeit											
SU 35	Summe Einzahlungen aus der Finanzierungstätigkeit								0,00	0,00	
SU 36	Summe Auszahlungen aus der Finanzierungstätigkeit								0,00	0,00	
SA4	Saldo (4) Geldfluss aus der Finanzierungstätigkeit (35 - 36)								0,00	0,00	
SA5	Saldo (5) Geldfluss aus der voranschlagswirksamen Gebarung (Saldo 3 + Saldo 4)								-54.800,00	-53.600,00	
814	Straßenreinigung										
814000	Straßenreinigung										
Operative Gebarung											
2/814000+816000	Kostenersätze	2114	3114	13	26	4.000,00	4.000,00		4.000,00	4.000,00	
SU 21 / 31	Summe Erträge / Einzahlungen operative Gebarung					4.000,00	4.000,00		4.000,00	4.000,00	
1/814000-400000	Geringwertige Wirtschaftsgüter	2221	3221	23	26	1.000,00	1.500,00		1.000,00	1.500,00	
1/814000-452000	Treibstoffe	2221	3221	23	26	12.000,00	11.000,00		12.000,00	11.000,00	
1/814000-459000	Sonstige Verbrauchsgüter	2221	3221	23	26	1.500,00	1.500,00		1.500,00	1.500,00	
1/814000-459100	Streumaterial Winterdienst	2221	3221	23	26	50.000,00	30.000,00		50.000,00	30.000,00	
1/814000-616000	Instandhaltung Geräte	2224	3224	24	26	6.000,00	7.000,00		6.000,00	7.000,00	
1/814000-617000	Instandhaltung Fahrzeuge	2224	3224	24	26	10.000,00	10.000,00		10.000,00	10.000,00	
1/814000-650000	Zinsen Finanzschulden Inland	2241	3241	25	21	700,00	700,00		700,00	700,00	
1/814000-670000	Versicherungen	2222	3222	24	22	1.100,00	1.000,00		1.100,00	1.000,00	
1/814000-680000	Planmäßige Abschreibung	2226				27.500,00	33.900,00		0,00	0,00	
1/814000-700000	Mieten	2223	3223	24	26	500,00	500,00		500,00	500,00	
1/814000-711000	Gebühren für die Benützung von Gemeindeeinrichtungen gem. FAG	2225	3225	24	26	7.500,00	7.400,00		7.500,00	7.400,00	
1/814000-728000	Leistungsentgelte Straßenreinigung	2225	3225	24	26	20.000,00	25.000,00		20.000,00	25.000,00	
1/814000-728100	Winterdienst Leistungsentgelte Firmen	2225	3225	24	26	220.000,00	140.000,00		220.000,00	140.000,00	
1/814000-728200	Winterdienst Leistungsentgelte Bauhof	2225	3225	24	26	175.000,00	160.000,00		175.000,00	160.000,00	
1/814000-728800	Bauhofleistungen	2225	3225	24	26	200.000,00	150.000,00		200.000,00	150.000,00	
1/814000-752000	Lfd.Transferzahlungen an Gemeindeverbände	2231	3231	26	26	6.000,00	6.000,00		6.000,00	6.000,00	
1/814000-777000	Schneeräumgeräte Ankaufsförderung	2234		44	24	300,00	300,00		0,00	0,00	
SU 22 / 32	Summe Aufwendungen / Auszahlungen operative Gebarung					739.100,00	585.800,00		711.300,00	551.600,00	

	MVAG	MVAG	QU	AOB	Ergebnisvoranschlag		Finanzierungsvoranschlag				
					EH	FH	VA 2021	VA 2020	RA 2019	VA 2021	VA 2020
SA 0 / SA 1											
SU 23											
SA00											
Investive Gebarung											
SU 33											
5/814000-020000											
1/814000-030000											
5/814000-040000											
1/814000-042000											
1/814000-777000											
SU 34											
SA2											
SA3											
Finanzierungstätigkeit											
6/814000+346000											
SU 35											
1/814000-346000											
SU 36											
SA4											
SA5											
815											
815000											
Operative Gebarung											
2/815000+813000											
2/815000+829000											
2/815000+861000											
SU 21 / 31											
1/815000-400000											
1/815000-420000											
1/815000-452000											
1/815000-459000											
1/815000-600000											
1/815000-610000											
1/815000-617000											
1/815000-619000											
1/815000-619100											

		MVAG	MVAG	QU	AOB	Ergebnisvoranschlag		Finanzierungsvoranschlag			
		EH	FH			VA 2021	VA 2020	RA 2019	VA 2021	VA 2020	RA 2019
1/815000-680000	Planmäßige Abschreibung	2226				25.800,00	20.300,00		0,00	0,00	
1/815000-711000	Gebühren für die Benützung von Gemeindeeinrichtungen gem. FAG	2225	3225	24	22	500,00	500,00		500,00	500,00	
1/815000-728000	Entgelte für sonstige Leistungen	2225	3225	24	22	2.400,00	1.400,00		2.400,00	1.400,00	
1/815000-728800	Bauhofleistungen	2225	3225	24	22	210.000,00	205.000,00		210.000,00	205.000,00	
1/815000-729000	kost.bares Waidhofen	2225	3225	24	24	16.500,00	15.000,00		16.500,00	15.000,00	
SU 22 / 32	Summe Aufwendungen / Auszahlungen operative Gebarung					292.800,00	278.700,00		267.000,00	258.400,00	
SA 0 / SA 1	(0) Nettoergebnis (21 - 22) / (1) Geldfluss operative Gebarung (31 - 32)					-289.200,00	-270.100,00		-266.700,00	-253.100,00	
SU 23	Summe Haushaltsrücklagen					0,00	0,00		0,00	0,00	
SA00	Nettoergebnis nach Zuw./Entn. Haushaltsrücklagen (Saldo 0 +/- SU23)					-289.200,00	-270.100,00				
Investive Gebarung											
SU 33	Summe Einzahlungen investive Gebarung								0,00	0,00	
1/815000-020000	Maschinen und maschinelle Anlagen		3414	41	22	0,00	0,00		3.000,00	2.800,00	
1/815000-042000	Betriebsausstattung		3415	41	22	0,00	0,00		8.500,00	4.000,00	
SU 34	Summe Auszahlungen investive Gebarung								11.500,00	6.800,00	
SA2	Saldo (2) Geldfluss aus der Investiven Gebarung (33 - 34)								-11.500,00	-6.800,00	
SA3	Saldo (3) Nettofinanzierungssaldo (Saldo 1 + Saldo 2)								-278.200,00	-259.900,00	
Finanzierungstätigkeit											
SU 35	Summe Einzahlungen aus der Finanzierungstätigkeit								0,00	0,00	
SU 36	Summe Auszahlungen aus der Finanzierungstätigkeit								0,00	0,00	
SA4	Saldo (4) Geldfluss aus der Finanzierungstätigkeit (35 - 36)								0,00	0,00	
SA5	Saldo (5) Geldfluss aus der voranschlagswirksamen Gebarung (Saldo 3 + Saldo 4)								-278.200,00	-259.900,00	
815100	Kinderspielplätze										
Operative Gebarung											
2/815100+813000	Erträge aus der Auflösung von Investitionszuschüssen (Kapitaltransfers)	2127				0,00	3.700,00		0,00	0,00	
SU 21 / 31	Summe Erträge / Einzahlungen operative Gebarung					0,00	3.700,00		0,00	0,00	
1/815100-400000	Geringwertige Wirtschaftsgüter	2221	3221	23	22	800,00	400,00		800,00	400,00	
1/815100-610000	Instandhaltung Grünanlagen	2224	3224	24	22	1.000,00	1.900,00		1.000,00	1.900,00	
1/815100-619000	Instandhaltung Sonderanlagen	2224	3224	24	22	8.000,00	7.500,00		8.000,00	7.500,00	
1/815100-650000	Zinsen Finanzschulden Inland	2241	3241	25	21	100,00	100,00		100,00	100,00	
1/815100-680000	Planmäßige Abschreibung	2226				6.800,00	15.500,00		0,00	0,00	
1/815100-700000	Mieten, Pachte	2223	3223	24	22	900,00	1.000,00		900,00	1.000,00	
1/815100-711000	Gebühren für die Benützung von Gemeindeeinrichtungen gem. FAG	2225	3225	24	22	700,00	600,00		700,00	600,00	
1/815100-728800	Bauhofleistungen	2225	3225	24	22	35.000,00	25.000,00		35.000,00	25.000,00	
SU 22 / 32	Summe Aufwendungen / Auszahlungen operative Gebarung					53.300,00	52.000,00		46.500,00	36.500,00	
SA 0 / SA 1	(0) Nettoergebnis (21 - 22) / (1) Geldfluss operative Gebarung (31 - 32)					-53.300,00	-48.300,00		-46.500,00	-36.500,00	

		MVAG EH	MVAG FH	QU	AOB	Ergebnisvoranschlag		Finanzierungsvoranschlag			
						VA 2021	VA 2020	RA 2019	VA 2021	VA 2020	RA 2019
SU 23	Summe Haushaltsrücklagen					0,00	0,00		0,00	0,00	
SA00	Nettoergebnis nach Zuw./Entn. Haushaltsrücklagen (Saldo 0 +/- SU23)					-53.300,00	-48.300,00				
Investive Gebarung											
SU 33	Summe Einzahlungen investive Gebarung								0,00	0,00	
1/815100-006000	Sonstige Grundstückseinrichtungen (Spielgeräte)		3412	40	22	0,00	0,00		14.500,00	14.000,00	
SU 34	Summe Auszahlungen investive Gebarung								14.500,00	14.000,00	
SA2	Saldo (2) Geldfluss aus der Investiven Gebarung (33 – 34)								-14.500,00	-14.000,00	
SA3	Saldo (3) Nettofinanzierungssaldo (Saldo 1 + Saldo 2)								-61.000,00	-50.500,00	
Finanzierungstätigkeit											
SU 35	Summe Einzahlungen aus der Finanzierungstätigkeit								0,00	0,00	
1/815100-346000	Schuldrückzahlung Finanzunternehmungen		3614	65	21	0,00	0,00		4.300,00	4.300,00	
SU 36	Summe Auszahlungen aus der Finanzierungstätigkeit								4.300,00	4.300,00	
SA4	Saldo (4) Geldfluss aus der Finanzierungstätigkeit (35 – 36)								-4.300,00	-4.300,00	
SA5	Saldo (5) Geldfluss aus der voranschlagswirksamen Gebarung (Saldo 3 + Saldo 4)								-65.300,00	-54.800,00	
816	Öffentliche Beleuchtung und öffentliche Uhren										
816000	Öffentl. Beleuchtung und Uhren										
Operative Gebarung											
2/816000+813000	Erträge aus der Auflösung von Investitionszuschüssen (Kapitaltransfers)	2127				17.400,00	17.400,00		0,00	0,00	
2/816000+861000	Zinszuschuss Land NÖ	2121	3121	15	21	900,00	1.300,00		900,00	1.300,00	
SU 21 / 31	Summe Erträge / Einzahlungen operative Gebarung					18.300,00	18.700,00		900,00	1.300,00	
1/816000-600000	Strom	2222	3222	24	23	64.500,00	64.000,00		64.500,00	64.000,00	
1/816000-619000	Instandhaltung Sonderanlagen	2224	3224	24	23	26.000,00	26.000,00		26.000,00	26.000,00	
1/816000-650000	Zinsen Finanzschulden Inland	2241	3241	25	21	12.000,00	12.100,00		12.000,00	12.100,00	
1/816000-670000	Versicherungen	2222	3222	24	22	200,00	200,00		200,00	200,00	
1/816000-680000	Planmäßige Abschreibung	2226				233.600,00	222.700,00		0,00	0,00	
1/816000-728800	Bauhofleistungen	2225	3225	24	23	5.000,00	5.000,00		5.000,00	5.000,00	
SU 22 / 32	Summe Aufwendungen / Auszahlungen operative Gebarung					341.300,00	330.000,00		107.700,00	107.300,00	
SA 0 / SA 1	(0) Nettoergebnis (21 - 22) / (1) Geldfluss operative Gebarung (31 – 32)					-323.000,00	-311.300,00		-106.800,00	-106.000,00	
SU 23	Summe Haushaltsrücklagen					0,00	0,00		0,00	0,00	
SA00	Nettoergebnis nach Zuw./Entn. Haushaltsrücklagen (Saldo 0 +/- SU23)					-323.000,00	-311.300,00				
Investive Gebarung											
SU 33	Summe Einzahlungen investive Gebarung								0,00	0,00	
5/816000-005000	Anlagen zu Straßenbauten (Straßenbeleuchtung)		3412	40	23	0,00	0,00		128.000,00	135.000,00	
SU 34	Summe Auszahlungen investive Gebarung								128.000,00	135.000,00	

		MVAG		QU	AOB	Ergebnisvoranschlag			Finanzierungsvoranschlag		
		EH	FH			VA 2021	VA 2020	RA 2019	VA 2021	VA 2020	RA 2019
SA2	Saldo (2) Geldfluss aus der Investiven Gebarung (33 – 34)								-128.000,00	-135.000,00	
SA3	Saldo (3) Nettofinanzierungssaldo (Saldo 1 + Saldo 2)								-234.800,00	-241.000,00	
Finanzierungstätigkeit											
6/816000+346000	Schuldaufnahme Finanzunternehmungen		3514	55	21	0,00	0,00		128.000,00	135.000,00	
SU 35	Summe Einzahlungen aus der Finanzierungstätigkeit								128.000,00	135.000,00	
1/816000-346000	Schuldrückzahlung Finanzunternehmungen		3614	65	21	0,00	0,00		199.800,00	148.700,00	
SU 36	Summe Auszahlungen aus der Finanzierungstätigkeit								199.800,00	148.700,00	
SA4	Saldo (4) Geldfluss aus der Finanzierungstätigkeit (35 – 36)								-71.800,00	-13.700,00	
SA5	Saldo (5) Geldfluss aus der voranschlagswirksamen Gebarung (Saldo 3 + Saldo 4)								-306.600,00	-254.700,00	
817	Friedhöfe (einschließlich Einsegnungshallen und Krematorien)										
817000	Friedhof Waidhofen a/d Ybbs										
Operative Gebarung											
2/817000+808000	Altmaterialverkauf	2116	3116	16	21	500,00	500,00		500,00	500,00	
2/817000+829000	Sonstige Einnahmen	2116	3116	18	22	10.000,00	10.500,00		10.000,00	10.500,00	
2/817000+852000	Grabstellengebühr	2113	3113	12	21	75.000,00	74.000,00		75.000,00	74.000,00	
2/817000+852100	Beerdigungs- und Enterdigungsgebühren	2113	3113	12	21	18.500,00	19.000,00		18.500,00	19.000,00	
2/817000+852200	Leichenhallengebühren	2113	3113	12	21	5.500,00	5.000,00		5.500,00	5.000,00	
SU 21 / 31	Summe Erträge / Einzahlungen operative Gebarung					109.500,00	109.000,00		109.500,00	109.000,00	
1/817000-400000	Geringwertige Wirtschaftsgüter	2221	3221	23	22	900,00	700,00		900,00	700,00	
1/817000-400200	Dienstbekleidung	2221	3221	23	22	400,00	400,00		400,00	400,00	
1/817000-451000	Brennstoffe	2221	3221	23	22	800,00	800,00		800,00	800,00	
1/817000-452000	Treibstoffe	2221	3221	23	22	1.200,00	1.300,00		1.200,00	1.300,00	
1/817000-459000	Sonstige Verbrauchsgüter	2221	3221	23	22	700,00	600,00		700,00	600,00	
1/817000-510000	Geldbezüge Vb	2211	3211	20	3	60.200,00	58.500,00		60.200,00	58.500,00	
1/817000-565000	Mehrleistungsvergütungen	2211	3211	20	3	400,00	400,00		400,00	400,00	
1/817000-569000	Sonstige Nebengebühren	2211	3211	20	3	7.500,00	7.300,00		7.500,00	7.300,00	
1/817000-580000	DGB zum Ausgleichsfonds für Familienbeihilfen	2212	3212	20	3	2.700,00	2.600,00		2.700,00	2.600,00	
1/817000-582000	Dienstgeberbeiträge zur sozialen Sicherheit	2212	3212	20	3	14.000,00	13.400,00		14.000,00	13.400,00	
1/817000-582100	Betriebliche Mitarbeitervorsorge	2212	3212	20	3	500,00	500,00		500,00	500,00	
1/817000-591000	Dotierung von Rückstellungen für Abfertigungen	2214				1.000,00	1.000,00		0,00	0,00	
1/817000-592000	Dotierung von Rückstellungen für Jubiläumswendungen	2214				700,00	700,00		0,00	0,00	
1/817000-600000	Strom	2222	3222	24	22	1.400,00	1.600,00		1.400,00	1.600,00	
1/817000-610000	Instandhaltung Grünanlagen	2224	3224	24	22	1.600,00	1.700,00		1.600,00	1.700,00	
1/817000-614000	Instandhaltung Gebäude	2224	3224	24	22	2.400,00	3.000,00		2.400,00	3.000,00	

		MVAG	MVAG	QU	AOB	Ergebnisvoranschlag		Finanzierungsvoranschlag			
		EH	FH			VA 2021	VA 2020	RA 2019	VA 2021	VA 2020	RA 2019
1/817000-617000	Instandhaltung Fahrzeuge	2224	3224	24	22	2.100,00	1.700,00		2.100,00	1.700,00	
1/817000-618000	Instandhaltung Einrichtung	2224	3224	24	22	200,00	100,00		200,00	100,00	
1/817000-630000	Postdienste	2222	3222	24	22	300,00	400,00		300,00	400,00	
1/817000-631000	Telekommunikationsdienste	2222	3222	24	22	600,00	500,00		600,00	500,00	
1/817000-670000	Versicherungen	2222	3222	24	22	700,00	600,00		700,00	600,00	
1/817000-680000	Planmäßige Abschreibung	2226				19.800,00	21.800,00		0,00	0,00	
1/817000-710000	Öffentliche Abgaben gem. FAG	2225	3225	24	22	100,00	100,00		100,00	100,00	
1/817000-711000	Gebühren für die Benützung von Gemeindeeinrichtungen gem. FAG	2225	3225	24	22	1.300,00	1.300,00		1.300,00	1.300,00	
1/817000-728000	Leistungsentgelte Firmen	2225	3225	24	22	5.000,00	5.000,00		5.000,00	5.000,00	
1/817000-728100	Digitalisierung Friedhof	2225	3225	24	22	0,00	12.000,00		0,00	12.000,00	
1/817000-728800	Bauhofleistungen	2225	3225	24	22	1.000,00	800,00		1.000,00	800,00	
1/817000-729800	Verwaltungstangenten	2225	3225	24	21	9.800,00	9.500,00		9.800,00	9.500,00	
1/817000-760000	Pensionen	2234	3234	21	3	14.000,00	13.600,00		14.000,00	13.600,00	
1/817000-760100	Dgb.Soz.Vers.Pensionen	2234	3234	21	3	500,00	500,00		500,00	500,00	
SU 22 / 32	Summe Aufwendungen / Auszahlungen operative Gebarung					151.800,00	162.400,00		130.300,00	138.900,00	
SA 0 / SA 1	(0) Nettoergebnis (21 - 22) / (1) Geldfluss operative Gebarung (31 - 32)					-42.300,00	-53.400,00		-20.800,00	-29.900,00	
SU 23	Summe Haushaltsrücklagen					0,00	0,00		0,00	0,00	
SA00	Nettoergebnis nach Zuw./Entn. Haushaltsrücklagen (Saldo 0 +/- SU23)					-42.300,00	-53.400,00				
Investive Gebarung											
SU 33	Summe Einzahlungen investive Gebarung								0,00	0,00	
1/817000-042000	Betriebsausstattung		3415	41	22	0,00	0,00		0,00	5.000,00	
SU 34	Summe Auszahlungen investive Gebarung								0,00	5.000,00	
SA2	Saldo (2) Geldfluss aus der Investiven Gebarung (33 - 34)								0,00	-5.000,00	
SA3	Saldo (3) Nettofinanzierungssaldo (Saldo 1 + Saldo 2)								-20.800,00	-34.900,00	
Finanzierungstätigkeit											
SU 35	Summe Einzahlungen aus der Finanzierungstätigkeit								0,00	0,00	
SU 36	Summe Auszahlungen aus der Finanzierungstätigkeit								0,00	0,00	
SA4	Saldo (4) Geldfluss aus der Finanzierungstätigkeit (35 - 36)								0,00	0,00	
SA5	Saldo (5) Geldfluss aus der voranschlagswirksamen Gebarung (Saldo 3 + Saldo 4)								-20.800,00	-34.900,00	
817100 Friedhof Zell/Ybbs											
Operative Gebarung											
2/817100+829000	Sonstige Einnahmen	2116	3116	18	22	500,00	500,00		500,00	500,00	
2/817100+852000	Grabstellengebühren	2113	3113	12	21	18.500,00	23.000,00		18.500,00	23.000,00	
2/817100+852100	Beerdigungs- und Enterdigungsgebühren	2113	3113	12	21	5.500,00	6.000,00		5.500,00	6.000,00	
2/817100+852200	Leichenhallengebühren	2113	3113	12	21	2.000,00	2.000,00		2.000,00	2.000,00	
SU 21 / 31	Summe Erträge / Einzahlungen operative Gebarung					26.500,00	31.500,00		26.500,00	31.500,00	

		MVAG	MVAG	QU	AOB	Ergebnisvoranschlag		Finanzierungsvoranschlag			
		EH	FH			VA 2021	VA 2020	RA 2019	VA 2021	VA 2020	RA 2019
1/817100-400000	Geringwertige Wirtschaftsgüter	2221	3221	23	22	200,00	200,00		200,00	200,00	
1/817100-459000	Sonstige Verbrauchsgüter	2221	3221	23	22	300,00	200,00		300,00	200,00	
1/817100-510000	Geldbezüge Vb	2211	3211	20	3	13.300,00	12.900,00		13.300,00	12.900,00	
1/817100-565000	Mehrleistungsvergütungen	2211	3211	20	3	200,00	200,00		200,00	200,00	
1/817100-569000	Sonstige Nebengebühren	2211	3211	20	3	500,00	500,00		500,00	500,00	
1/817100-580000	DGB zum Ausgleichsfonds für Familienbeihilfen	2212	3212	20	3	600,00	600,00		600,00	600,00	
1/817100-582000	Dienstgeberbeiträge zur sozialen Sicherheit	2212	3212	20	3	2.900,00	2.800,00		2.900,00	2.800,00	
1/817100-582100	Betriebliche Mitarbeitervorsorge	2212	3212	20	3	100,00	100,00		100,00	100,00	
1/817100-600000	Strom	2222	3222	24	22	400,00	400,00		400,00	400,00	
1/817100-610000	Instandhaltung Grünanlagen	2224	3224	24	22	800,00	500,00		800,00	500,00	
1/817100-614000	Instandhaltung Gebäude	2224	3224	24	22	500,00	600,00		500,00	600,00	
1/817100-618000	Instandhaltung Einrichtung	2224	3224	24	22	200,00	800,00		200,00	800,00	
1/817100-630000	Postdienste	2222	3222	24	22	100,00	100,00		100,00	100,00	
1/817100-670000	Versicherungen	2222	3222	24	22	100,00	100,00		100,00	100,00	
1/817100-680000	Planmäßige Abschreibung	2226				3.200,00	3.200,00		0,00	0,00	
1/817100-710000	Öffentliche Abgaben gem. FAG	2225	3225	24	22	200,00	200,00		200,00	200,00	
1/817100-711000	Gebühren für die Benützung von Gemeindeeinrichtungen gem. FAG	2225	3225	24	22	600,00	600,00		600,00	600,00	
1/817100-728000	Leistungsentgelte Firmen	2225	3225	24	22	1.500,00	1.200,00		1.500,00	1.200,00	
1/817100-728800	Bauhofleistungen	2225	3225	24	22	300,00	300,00		300,00	300,00	
1/817100-729800	Verwaltungstangenten	2225	3225	24	21	4.300,00	4.200,00		4.300,00	4.200,00	
SU 22 / 32	Summe Aufwendungen / Auszahlungen operative Gebarung					30.300,00	29.700,00		27.100,00	26.500,00	
SA 0 / SA 1	(0) Nettoergebnis (21 - 22) / (1) Geldfluss operative Gebarung (31 - 32)					-3.800,00	1.800,00		-600,00	5.000,00	
SU 23	Summe Haushaltsrücklagen					0,00	0,00		0,00	0,00	
SA00	Nettoergebnis nach Zuw./Entn. Haushaltsrücklagen (Saldo 0 +/- SU23)					-3.800,00	1.800,00				
Investive Gebarung											
SU 33	Summe Einzahlungen investive Gebarung								0,00	0,00	
SU 34	Summe Auszahlungen investive Gebarung								0,00	0,00	
SA2	Saldo (2) Geldfluss aus der Investiven Gebarung (33 - 34)								0,00	0,00	
SA3	Saldo (3) Nettofinanzierungssaldo (Saldo 1 + Saldo 2)								-600,00	5.000,00	
Finanzierungstätigkeit											
SU 35	Summe Einzahlungen aus der Finanzierungstätigkeit								0,00	0,00	
SU 36	Summe Auszahlungen aus der Finanzierungstätigkeit								0,00	0,00	
SA4	Saldo (4) Geldfluss aus der Finanzierungstätigkeit (35 - 36)								0,00	0,00	
SA5	Saldo (5) Geldfluss aus der voranschlagswirksamen Gebarung (Saldo 3 + Saldo 4)								-600,00	5.000,00	

		MVAG	MVAG	QU	AOB	Ergebnisvoranschlag		Finanzierungsvoranschlag			
		EH	FH			VA 2021	VA 2020	RA 2019	VA 2021	VA 2020	RA 2019
82	Betriebsähnliche Einrichtungen und Betriebe										
820	Wirtschaftshöfe										
820000	Städtischer Bauhof										
Operative Gebarung											
2/820000+817000	Erträge aus der Auflösung von sonstigen Rückstellungen	2117				39.500,00	0,00		0,00	0,00	
2/820000+829000	Sonstige Einnahmen	2116	3116	18	26	25.000,00	25.000,00		25.000,00	25.000,00	
2/820000+829100	Vergütungen Löhne	2116	3116	18	26	1.200.000,00	1.160.000,00		1.200.000,00	1.160.000,00	
SU 21 / 31	Summe Erträge / Einzahlungen operative Gebarung					1.264.500,00	1.185.000,00		1.225.000,00	1.185.000,00	
1/820000-400000	Geringwertige Wirtschaftsgüter	2221	3221	23	26	6.000,00	6.300,00		6.000,00	6.300,00	
1/820000-400200	Dienstbekleidung	2221	3221	23	26	12.000,00	7.500,00		12.000,00	7.500,00	
1/820000-420000	Materialankauf	2221	3221	23	26	4.000,00	6.000,00		4.000,00	6.000,00	
1/820000-452000	Treibstoffe	2221	3221	23	26	27.000,00	24.000,00		27.000,00	24.000,00	
1/820000-454000	Reinigungsmittel	2221	3221	23	22	1.400,00	1.300,00		1.400,00	1.300,00	
1/820000-456000	Büromittel	2221	3221	23	26	600,00	600,00		600,00	600,00	
1/820000-459000	Sonstige Verbrauchsgüter	2221	3221	23	26	4.000,00	4.000,00		4.000,00	4.000,00	
1/820000-510000	Geldbezüge Vb	2211	3211	20	3	855.400,00	833.700,00		855.400,00	833.700,00	
1/820000-511100	Abfertigungen	2211	3211	20	3	34.400,00	0,00		34.400,00	0,00	
1/820000-523000	Fallweise Bedienstete	2211	3211	20	3	4.500,00	4.500,00		4.500,00	4.500,00	
1/820000-565000	Mehrleistungsvergütungen	2211	3211	20	3	35.000,00	30.000,00		35.000,00	30.000,00	
1/820000-566000	Dienstjubiläen	2212	3212	20	3	5.100,00	0,00		5.100,00	0,00	
1/820000-569000	Sonstige Nebengebühren	2211	3211	20	3	74.000,00	74.000,00		74.000,00	74.000,00	
1/820000-580000	DGB zum Ausgleichsfonds für Familienbeihilfen	2212	3212	20	3	37.700,00	35.100,00		37.700,00	35.100,00	
1/820000-582000	Dienstgeberbeiträge zur sozialen Sicherheit	2212	3212	20	3	197.200,00	190.100,00		197.200,00	190.100,00	
1/820000-582100	Betriebliche Mitarbeitervorsorge	2212	3212	20	3	7.300,00	6.800,00		7.300,00	6.800,00	
1/820000-590000	Ausbildungskosten	2212	3212	20	3	2.500,00	2.500,00		2.500,00	2.500,00	
1/820000-591000	Dotierung von Rückstellungen für Abfertigungen	2214				10.400,00	10.900,00		0,00	0,00	
1/820000-592000	Dotierung von Rückstellungen für Jubiläumswendungen	2214				12.100,00	10.100,00		0,00	0,00	
1/820000-600000	Strom	2222	3222	24	22	4.900,00	5.300,00		4.900,00	5.300,00	
1/820000-600100	Gasbezug	2222	3222	24	22	14.000,00	14.500,00		14.000,00	14.500,00	
1/820000-614000	Instandhaltung Gebäude	2224	3224	24	26	6.000,00	6.000,00		6.000,00	6.000,00	
1/820000-616000	Instandhaltung Maschinen und maschinelle Anlagen	2224	3224	24	26	5.000,00	5.000,00		5.000,00	5.000,00	
1/820000-617000	Instandhaltung Fahrzeuge	2224	3224	24	26	28.000,00	28.000,00		28.000,00	28.000,00	
1/820000-618000	Instandhaltung Einrichtung	2224	3224	24	26	1.000,00	1.000,00		1.000,00	1.000,00	

		MVAG	MVAG	QU	AOB	Ergebnisvoranschlag		Finanzierungsvoranschlag			
		EH	FH			VA 2021	VA 2020	RA 2019	VA 2021	VA 2020	RA 2019
1/820000-630000	Postdienste	2222	3222	24	26	100,00	100,00		100,00	100,00	
1/820000-631000	Telekommunikationsdienste	2222	3222	24	26	2.200,00	1.800,00		2.200,00	1.800,00	
1/820000-650000	Zinsen Finanzschulden Inland	2241	3241	25	21	1.400,00	1.000,00		1.400,00	1.000,00	
1/820000-670000	Versicherungen	2222	3222	24	22	10.500,00	10.000,00		10.500,00	10.000,00	
1/820000-680000	Planmäßige Abschreibung	2226				41.300,00	56.200,00		0,00	0,00	
1/820000-710000	Öffentliche Abgaben	2225	3225	24	26	6.500,00	6.500,00		6.500,00	6.500,00	
1/820000-711000	Gebühren für die Benützung von Gemeindeeinrichtungen gem. FAG	2225	3225	24	26	8.000,00	8.000,00		8.000,00	8.000,00	
1/820000-724000	Reisegebühren	2225	3225	24	3	3.500,00	3.000,00		3.500,00	3.000,00	
1/820000-728000	Entgelte für sonstige Leistungen	2225	3225	24	26	500,00	500,00		500,00	500,00	
1/820000-728200	Kostenbeitrag Verein Jugend und Arbeit	2225	3225	24	3	1.600,00	0,00		1.600,00	0,00	
1/820000-728800	Bauhofleistungen	2225	3225	24	26	34.000,00	33.000,00		34.000,00	33.000,00	
1/820000-760000	Pensionen	2234	3234	21	3	20.400,00	20.200,00		20.400,00	20.200,00	
1/820000-760100	Dgb.Soz.Vers.Pensionen	2234	3234	21	3	600,00	600,00		600,00	600,00	
1/820000-760500	Treuegelder	2234	3234	21	3	21.900,00	19.900,00		21.900,00	19.900,00	
SU 22 / 32	Summe Aufwendungen / Auszahlungen operative Gebarung					1.542.000,00	1.468.000,00		1.478.200,00	1.390.800,00	
SA 0 / SA 1	(0) Nettoergebnis (21 - 22) / (1) Geldfluss operative Gebarung (31 - 32)					-277.500,00	-283.000,00		-253.200,00	-205.800,00	
SU 23	Summe Haushaltsrücklagen					0,00	0,00		0,00	0,00	
SA00	Nettoergebnis nach Zuw./Entn. Haushaltsrücklagen (Saldo 0 +/- SU23)					-277.500,00	-283.000,00				
Investive Gebarung											
6/820000+040000	Fahrzeugverkauf		3314	31	26	0,00	0,00		0,00	33.000,00	
SU 33	Summe Einzahlungen investive Gebarung								0,00	33.000,00	
1/820000-020000	Maschinen		3414	41	26	0,00	0,00		1.500,00	1.500,00	
1/820000-030000	Werkzeuge		3414	41	26	0,00	0,00		5.300,00	2.800,00	
5/820000-040000	Ankauf Fahrzeuge		3414	41	26	0,00	0,00		126.000,00	143.000,00	
1/820000-042000	Betriebsausstattung		3415	41	26	0,00	0,00		4.300,00	10.500,00	
SU 34	Summe Auszahlungen investive Gebarung								137.100,00	157.800,00	
SA2	Saldo (2) Geldfluss aus der Investiven Gebarung (33 - 34)								-137.100,00	-124.800,00	
SA3	Saldo (3) Nettofinanzierungssaldo (Saldo 1 + Saldo 2)								-390.300,00	-330.600,00	
Finanzierungstätigkeit											
6/820000+346000	Schuldaufnahme Finanzunternehmungen		3514	55	21	0,00	0,00		126.000,00	110.000,00	
SU 35	Summe Einzahlungen aus der Finanzierungstätigkeit								126.000,00	110.000,00	
1/820000-346000	Schuldrückzahlung Finanzunternehmungen		3614	65	21	0,00	0,00		39.000,00	42.800,00	
SU 36	Summe Auszahlungen aus der Finanzierungstätigkeit								39.000,00	42.800,00	
SA4	Saldo (4) Geldfluss aus der Finanzierungstätigkeit (35 - 36)								87.000,00	67.200,00	
SA5	Saldo (5) Geldfluss aus der voranschlagswirksamen Gebarung (Saldo 3 + Saldo 4)								-303.300,00	-263.400,00	

		MVAG	MVAG	QU	AOB	Ergebnisvoranschlag		Finanzierungsvoranschlag			
		EH	FH			VA 2021	VA 2020	RA 2019	VA 2021	VA 2020	RA 2019
828	Sonstige Märkte										
828000	Sonstige Märkte										
Operative Gebarung											
2/828000+852000	Marktgebühren	2113	3113	12	24	10.000,00	7.500,00		10.000,00	7.500,00	
SU 21 / 31	Summe Erträge / Einzahlungen operative Gebarung					10.000,00	7.500,00		10.000,00	7.500,00	
1/828000-400000	Geringwertige Wirtschaftsgüter	2221	3221	23	24	1.000,00	1.000,00		1.000,00	1.000,00	
1/828000-457000	Druckwerke	2221	3221	23	24	500,00	500,00		500,00	500,00	
1/828000-565000	Mehrleistungsvergütungen	2211	3211	20	3	1.700,00	500,00		1.700,00	500,00	
1/828000-569000	Sonstige Nebengebühren	2211	3211	20	3	1.200,00	1.000,00		1.200,00	1.000,00	
1/828000-580000	DGB zum Ausgleichsfonds für Familienbeihilfen	2212	3212	20	3	200,00	100,00		200,00	100,00	
1/828000-582000	Dienstgeberbeiträge zur sozialen Sicherheit	2212	3212	20	3	700,00	400,00		700,00	400,00	
1/828000-582100	Betriebliche Mitarbeitervorsorge	2212	3212	20	3	0,00	100,00		0,00	100,00	
1/828000-680000	Planmäßige Abschreibung	2226				700,00	700,00		0,00	0,00	
1/828000-728000	Entgelte für sonstige Leistungen	2225	3225	24	24	2.000,00	1.000,00		2.000,00	1.000,00	
1/828000-728800	Bauhofleistungen	2225	3225	24	24	23.000,00	21.000,00		23.000,00	21.000,00	
1/828000-729800	Verwaltungstangenten	2225	3225	24	21	3.700,00	3.600,00		3.700,00	3.600,00	
SU 22 / 32	Summe Aufwendungen / Auszahlungen operative Gebarung					34.700,00	29.900,00		34.000,00	29.200,00	
SA 0 / SA 1	(0) Nettoergebnis (21 - 22) / (1) Geldfluss operative Gebarung (31 - 32)					-24.700,00	-22.400,00		-24.000,00	-21.700,00	
SU 23	Summe Haushaltsrücklagen					0,00	0,00		0,00	0,00	
SA00	Nettoergebnis nach Zuw./Entn. Haushaltsrücklagen (Saldo 0 +/- SU23)					-24.700,00	-22.400,00				
Investive Gebarung											
SU 33	Summe Einzahlungen investive Gebarung								0,00	0,00	
1/828000-042000	Amtsausstattung		3415	41	24	0,00	0,00		3.500,00	6.500,00	
SU 34	Summe Auszahlungen investive Gebarung								3.500,00	6.500,00	
SA2	Saldo (2) Geldfluss aus der Investiven Gebarung (33 - 34)								-3.500,00	-6.500,00	
SA3	Saldo (3) Nettofinanzierungssaldo (Saldo 1 + Saldo 2)								-27.500,00	-28.200,00	
Finanzierungstätigkeit											
SU 35	Summe Einzahlungen aus der Finanzierungstätigkeit								0,00	0,00	
SU 36	Summe Auszahlungen aus der Finanzierungstätigkeit								0,00	0,00	
SA4	Saldo (4) Geldfluss aus der Finanzierungstätigkeit (35 - 36)								0,00	0,00	
SA5	Saldo (5) Geldfluss aus der voranschlagswirksamen Gebarung (Saldo 3 + Saldo 4)								-27.500,00	-28.200,00	

		MVAG	MVAG	QU	AOB	Ergebnisvoranschlag		Finanzierungsvoranschlag			
		EH	FH			VA 2021	VA 2020	RA 2019	VA 2021	VA 2020	RA 2019
83	Betriebsähnliche Einrichtungen und Betriebe (Fortsetzung)										
831	Freibäder										
831000	Parkbad										
Operative Gebarung											
2/831000+810000	Benützungsgebühren	2114	3114	13	22	75.000,00	65.000,00		75.000,00	65.000,00	
2/831000+811000	Mieten	2115	3115	14	22	4.800,00	4.800,00		4.800,00	4.800,00	
2/831000+817000	Erträge aus der Auflösung von sonstigen Rückstellungen	2117				0,00	40.500,00		0,00	0,00	
2/831000+829000	Sonstige Einnahmen	2116	3116	18	22	100,00	100,00		100,00	100,00	
SU 21 / 31	Summe Erträge / Einzahlungen operative Gebarung					79.900,00	110.400,00		79.900,00	69.900,00	
1/831000-400000	Geringwertige Wirtschaftsgüter	2221	3221	23	22	1.700,00	2.400,00		1.700,00	2.400,00	
1/831000-400200	Dienstbekleidung	2221	3221	23	22	400,00	300,00		400,00	300,00	
1/831000-452000	Treibstoffe	2221	3221	23	22	500,00	300,00		500,00	300,00	
1/831000-454000	Reinigungsmittel	2221	3221	23	22	2.100,00	1.700,00		2.100,00	1.700,00	
1/831000-455000	Chemische Mittel	2221	3221	23	22	4.400,00	4.500,00		4.400,00	4.500,00	
1/831000-456000	Büromittel	2221	3221	23	22	100,00	100,00		100,00	100,00	
1/831000-459000	Sonstige Verbrauchsgüter	2221	3221	23	22	700,00	500,00		700,00	500,00	
1/831000-510000	Geldbezüge Vb	2211	3211	20	3	87.600,00	99.600,00		87.600,00	99.600,00	
1/831000-511100	Abfertigungen	2211	3211	20	3	0,00	42.600,00		0,00	42.600,00	
1/831000-523000	Fallweise Bedienstete	2211	3211	20	3	1.000,00	1.000,00		1.000,00	1.000,00	
1/831000-565000	Mehrleistungsvergütungen	2211	3211	20	3	18.000,00	47.500,00		18.000,00	47.500,00	
1/831000-569000	Sonstige Nebengebühren	2211	3211	20	3	2.000,00	1.000,00		2.000,00	1.000,00	
1/831000-580000	DGB zum Ausgleichsfonds für Familienbeihilfen	2212	3212	20	3	3.300,00	2.600,00		3.300,00	2.600,00	
1/831000-582000	Dienstgeberbeiträge zur sozialen Sicherheit	2212	3212	20	3	21.800,00	24.100,00		21.800,00	24.100,00	
1/831000-582100	Betriebliche Mitarbeitervorsorge	2212	3212	20	3	1.400,00	900,00		1.400,00	900,00	
1/831000-588000	Kommunalsteuer	2212	3212	20	3	3.300,00	4.500,00		3.300,00	4.500,00	
1/831000-590000	Ausbildungskosten	2212	3212	20	3	1.000,00	2.500,00		1.000,00	2.500,00	
1/831000-600000	Strom	2222	3222	24	22	14.500,00	12.800,00		14.500,00	12.800,00	
1/831000-600300	Wärmelieferung	2222	3222	24	22	10.000,00	8.800,00		10.000,00	8.800,00	
1/831000-610000	Instandhaltung Grünanlagen	2224	3224	24	22	6.500,00	1.900,00		6.500,00	1.900,00	
1/831000-614000	Instandhaltung Gebäude	2224	3224	24	22	14.500,00	4.900,00		14.500,00	4.900,00	
1/831000-617000	Instandhaltung Fahrzeuge	2224	3224	24	22	400,00	400,00		400,00	400,00	
1/831000-619000	Instandhaltung Sonderanlagen	2224	3224	24	22	13.000,00	10.000,00		13.000,00	10.000,00	
1/831000-631000	Telekommunikationsdienste	2222	3222	24	22	400,00	300,00		400,00	300,00	
1/831000-670000	Versicherungen	2222	3222	24	22	600,00	600,00		600,00	600,00	
1/831000-680000	Planmäßige Abschreibung	2226				29.900,00	29.900,00		0,00	0,00	

		MVAG	MVAG	QU	AOB	Ergebnisvoranschlag		Finanzierungsvoranschlag			
		EH	FH			VA 2021	VA 2020	RA 2019	VA 2021	VA 2020	RA 2019
1/831000-710000	Öffentliche Abgaben gem. FAG	2225	3225	24	22	200,00	200,00		200,00	200,00	
1/831000-711000	Gebühren für die Benützung von Gemeindeeinrichtungen gem. FAG	2225	3225	24	22	19.500,00	19.400,00		19.500,00	19.400,00	
1/831000-724000	Reisegebühren	2225	3225	24	3	200,00	200,00		200,00	200,00	
1/831000-728000	Entgelte für sonstige Leistungen	2225	3225	24	22	2.400,00	2.900,00		2.400,00	2.900,00	
1/831000-728800	Bauhofleistungen	2225	3225	24	22	25.000,00	20.000,00		25.000,00	20.000,00	
SU 22 / 32	Summe Aufwendungen / Auszahlungen operative Gebarung					286.400,00	348.400,00		256.500,00	318.500,00	
SA 0 / SA 1	(0) Nettoergebnis (21 - 22) / (1) Geldfluss operative Gebarung (31 - 32)					-206.500,00	-238.000,00		-176.600,00	-248.600,00	
SU 23	Summe Haushaltsrücklagen					0,00	0,00		0,00	0,00	
SA00	Nettoergebnis nach Zuw./Entn. Haushaltsrücklagen (Saldo 0 +/- SU23)					-206.500,00	-238.000,00				
Investive Gebarung											
SU 33	Summe Einzahlungen investive Gebarung								0,00	0,00	
SU 34	Summe Auszahlungen investive Gebarung								0,00	0,00	
SA2	Saldo (2) Geldfluss aus der Investiven Gebarung (33 - 34)								0,00	0,00	
SA3	Saldo (3) Nettofinanzierungssaldo (Saldo 1 + Saldo 2)								-176.600,00	-248.600,00	
Finanzierungstätigkeit											
SU 35	Summe Einzahlungen aus der Finanzierungstätigkeit								0,00	0,00	
SU 36	Summe Auszahlungen aus der Finanzierungstätigkeit								0,00	0,00	
SA4	Saldo (4) Geldfluss aus der Finanzierungstätigkeit (35 - 36)								0,00	0,00	
SA5	Saldo (5) Geldfluss aus der voranschlagswirksamen Gebarung (Saldo 3 + Saldo 4)								-176.600,00	-248.600,00	
84	Liegenschaften, Wohn- und Geschäftsgebäude										
840	Grundbesitz										
840000	Grundbesitz										
Operative Gebarung											
2/840000+801000	Veräußerungen von Grundstücken und Grundstückseinrichtungen	2116		30	22	600.000,00	1.100.000,00		0,00	0,00	
2/840000+811000	Pachte	2115	3115	14	22	48.500,00	45.000,00		48.500,00	45.000,00	
2/840000+811100	Behebung Jagdpacht	2115	3115	14	21	400,00	400,00		400,00	400,00	
2/840000+811200	KFZ-Stellplatzmieten	2115	3115	14	22	12.000,00	15.000,00		12.000,00	15.000,00	
2/840000+829000	Sonstige Einnahmen	2116	3116	18	22	1.000,00	1.000,00		1.000,00	1.000,00	
SU 21 / 31	Summe Erträge / Einzahlungen operative Gebarung					661.900,00	1.161.400,00		61.900,00	61.400,00	
1/840000-650000	Zinsen Finanzschulden Inland	2241	3241	25	21	200,00	200,00		200,00	200,00	
1/840000-700000	Anerkennungszins	2223	3223	24	22	100,00	100,00		100,00	100,00	
1/840000-700200	Miete Bene-Areal	2223	3223	24	22	5.000,00	3.900,00		5.000,00	3.900,00	
1/840000-700300	Miete Grünfläche Alpenland	2223	3223	24	22	1.400,00	1.400,00		1.400,00	1.400,00	
1/840000-710000	Öffentliche Abgaben gem. FAG	2225	3225	24	22	2.700,00	2.600,00		2.700,00	2.600,00	
1/840000-710300	Körperschaft- und Immobilienertragsteuer	2225	3225	24	22	3.000,00	3.000,00		3.000,00	3.000,00	

		MVAG	MVAG	QU	AOB	Ergebnisvoranschlag		Finanzierungsvoranschlag			
		EH	FH			VA 2021	VA 2020	RA 2019	VA 2021	VA 2020	RA 2019
1/840000-728000	Entgelte für sonstige Leistungen	2225	3225	24	22	40.000,00	47.000,00		40.000,00	47.000,00	
SU 22 / 32	Summe Aufwendungen / Auszahlungen operative Gebarung					52.400,00	58.200,00		52.400,00	58.200,00	
SA 0 / SA 1	(0) Nettoergebnis (21 - 22) / (1) Geldfluss operative Gebarung (31 - 32)					609.500,00	1.103.200,00		9.500,00	3.200,00	
1/840000-794000	Zuweisung an zweckgebundene Haushaltsrücklagen (Grundbesitz)	2401			22	0,00	100.000,00		0,00	0,00	
SU 23	Summe Haushaltsrücklagen					0,00	-100.000,00		0,00	0,00	
SA00	Nettoergebnis nach Zuw./Entn. Haushaltsrücklagen (Saldo 0 +/- SU23)					609.500,00	1.003.200,00				
Investive Gebarung											
2/840000+801000	Veräußerungen von Grundstücken und Grundstückseinrichtungen		3312	30	22	0,00	0,00		600.000,00	1.100.000,00	
SU 33	Summe Einzahlungen investive Gebarung								600.000,00	1.100.000,00	
5/840000-001000	Grundankauf		3412	40	22	0,00	0,00		402.000,00	0,00	
1/840000-001000	Grundankauf		3412	40	22	0,00	0,00		0,00	77.000,00	
SU 34	Summe Auszahlungen investive Gebarung								402.000,00	77.000,00	
SA2	Saldo (2) Geldfluss aus der Investiven Gebarung (33 - 34)								198.000,00	1.023.000,00	
SA3	Saldo (3) Nettofinanzierungssaldo (Saldo 1 + Saldo 2)								207.500,00	1.026.200,00	
Finanzierungstätigkeit											
6/840000+346000	Schuldaufnahme Finanzunternehmungen		3514	55	21	0,00	0,00		402.000,00	0,00	
SU 35	Summe Einzahlungen aus der Finanzierungstätigkeit								402.000,00	0,00	
1/840000-346000	Schuldrückzahlung Finanzunternehmungen		3614	65	21	0,00	0,00		13.400,00	13.400,00	
SU 36	Summe Auszahlungen aus der Finanzierungstätigkeit								13.400,00	13.400,00	
SA4	Saldo (4) Geldfluss aus der Finanzierungstätigkeit (35 - 36)								388.600,00	-13.400,00	
SA5	Saldo (5) Geldfluss aus der voranschlagswirksamen Gebarung (Saldo 3 + Saldo 4)								596.100,00	1.012.800,00	
85 Betriebe mit marktbestimmter Tätigkeit											
850 Betriebe der Wasserversorgung											
850000 Wasserversorgung											
Operative Gebarung											
2/850000+808000	Handelswaren-Verkauf	2116	3116	16	25	7.500,00	7.500,00		7.500,00	7.500,00	
2/850000+810000	Leistungserlöse	2114	3114	13	25	80.000,00	10.000,00		80.000,00	10.000,00	
6/850000+810000	Leistungserlöse	2114	3114	13	25	0,00	40.000,00		0,00	40.000,00	
2/850000+811000	Mieten	2115	3115	14	25	5.500,00	5.500,00		5.500,00	5.500,00	
2/850000+811100	Betriebskostenersätze	2115	3115	14	25	1.000,00	1.000,00		1.000,00	1.000,00	
2/850000+813000	Erträge aus der Auflösung von Investitionszuschüssen (Kapitaltransfers)	2127				118.300,00	117.300,00		0,00	0,00	
2/850000+816800	Verwaltungstangente	2114	3114	13	21	19.500,00	19.000,00		19.500,00	19.000,00	
2/850000+829000	Sonstige Einnahmen	2116	3116	18	25	5.500,00	5.500,00		5.500,00	5.500,00	

		MVAG	MVAG	QU	AOB	Ergebnisvoranschlag		Finanzierungsvoranschlag			
		EH	FH			VA 2021	VA 2020	RA 2019	VA 2021	VA 2020	RA 2019
2/850000+829300	ÖKO-Strom	2116	3116	18	25	2.000,00	2.000,00		2.000,00	2.000,00	
6/850000+829910	Zuf. operativer Mittel an investive Gebarung	2116	3116	18	25	175.000,00	52.500,00		175.000,00	52.500,00	
2/850000+852100	Wasserbezugsgebühr	2113	3113	12	25	920.000,00	923.000,00		920.000,00	923.000,00	
2/850000+852200	Sonstiger Wasserverkauf	2113	3113	12	25	60.000,00	55.000,00		60.000,00	55.000,00	
2/850000+852300	Bereitstellungsgebühr	2113	3113	12	25	348.000,00	347.000,00		348.000,00	347.000,00	
2/850000+852400	Wasserverbund Ybbstal Wasserverkauf	2113	3113	12	25	550.000,00	550.000,00		550.000,00	550.000,00	
2/850000+860100	Zinszuschüsse Bund (KPC)	2121	3121	15	21	34.400,00	34.000,00		34.400,00	34.000,00	
2/850000+861000	Annuitätenzuschuss Land NÖ	2121	3121	15	21	0,00	1.900,00		0,00	1.900,00	
SU 21 / 31	Summe Erträge / Einzahlungen operative Gebarung					2.326.700,00	2.171.200,00		2.208.400,00	2.053.900,00	
1/850000-400000	Geringwertige Wirtschaftsgüter	2221	3221	23	25	38.000,00	32.000,00		38.000,00	32.000,00	
1/850000-400200	Dienstbekleidung	2221	3221	23	25	3.500,00	3.500,00		3.500,00	3.500,00	
1/850000-413000	Wasserankauf	2221	3221	23	25	3.200,00	3.200,00		3.200,00	3.200,00	
1/850000-452000	Treibstoffe	2221	3221	23	25	8.000,00	8.000,00		8.000,00	8.000,00	
1/850000-454000	Reinigungsmittel	2221	3221	23	25	2.000,00	2.200,00		2.000,00	2.200,00	
1/850000-456000	Büromittel	2221	3221	23	25	2.000,00	1.900,00		2.000,00	1.900,00	
1/850000-457000	Druckwerke	2221	3221	23	25	500,00	300,00		500,00	300,00	
1/850000-459000	Sonstige Verbrauchsgüter	2221	3221	23	25	8.000,00	8.000,00		8.000,00	8.000,00	
1/850000-510000	Geldbezüge Vb	2211	3211	20	3	384.300,00	339.000,00		384.300,00	339.000,00	
1/850000-523000	Fallweise Bedienstete	2211	3211	20	3	3.500,00	3.500,00		3.500,00	3.500,00	
1/850000-565000	Mehrleistungsvergütungen	2211	3211	20	3	30.000,00	30.000,00		30.000,00	30.000,00	
1/850000-569000	Sonstige Nebengebühren	2211	3211	20	3	18.000,00	17.400,00		18.000,00	17.400,00	
1/850000-580000	DGB zum Ausgleichsfonds für Familienbeihilfen	2212	3212	20	3	17.000,00	15.300,00		17.000,00	15.300,00	
1/850000-582000	Dienstgeberbeiträge zur sozialen Sicherheit	2212	3212	20	3	89.000,00	80.200,00		89.000,00	80.200,00	
1/850000-582100	Betriebliche Mitarbeitervorsorge	2212	3212	20	3	2.300,00	1.800,00		2.300,00	1.800,00	
1/850000-588000	Kommunalsteuer	2212	3212	20	3	13.100,00	11.700,00		13.100,00	11.700,00	
1/850000-590000	Ausbildungskosten	2212	3212	20	3	2.500,00	2.500,00		2.500,00	2.500,00	
1/850000-591000	Dotierung von Rückstellungen für Abfertigungen	2214				6.800,00	6.600,00		0,00	0,00	
1/850000-592000	Dotierung von Rückstellungen für Jubiläumswendungen	2214				3.900,00	4.400,00		0,00	0,00	
1/850000-600000	Strom	2222	3222	24	25	30.000,00	27.600,00		30.000,00	27.600,00	
1/850000-600100	Gasbezug	2222	3222	24	22	4.000,00	4.300,00		4.000,00	4.300,00	
1/850000-612000	Instandhaltung Anlagen	2224	3224	24	25	100.000,00	102.000,00		100.000,00	102.000,00	
1/850000-614000	Instandhaltung Gebäude	2224	3224	24	25	7.000,00	4.000,00		7.000,00	4.000,00	
1/850000-616000	Instandhaltung Maschinen und maschinelle Anlagen	2224	3224	24	25	2.500,00	3.500,00		2.500,00	3.500,00	
1/850000-617000	Instandhaltung Fahrzeuge	2224	3224	24	25	7.500,00	7.500,00		7.500,00	7.500,00	

		MVAG	MVAG	QU	AOB	Ergebnisvoranschlag		Finanzierungsvoranschlag			
		EH	FH			VA 2021	VA 2020	RA 2019	VA 2021	VA 2020	RA 2019
1/850000-618000	Instandhaltung Einrichtung	2224	3224	24	25	3.000,00	3.000,00		3.000,00	3.000,00	
1/850000-630000	Postdienste	2222	3222	24	25	4.500,00	4.500,00		4.500,00	4.500,00	
1/850000-631000	Telekommunikationsdienste	2222	3222	24	22	4.500,00	3.800,00		4.500,00	3.800,00	
1/850000-631100	Steuerleitungen	2222	3222	24	25	1.600,00	1.600,00		1.600,00	1.600,00	
1/850000-640100	Prüfungskosten	2222	3222	24	25	38.000,00	27.000,00		38.000,00	27.000,00	
5/850000-650000	Zinsen NÖ WWF	2241	3241	25	21	1.500,00	1.500,00		1.500,00	1.500,00	
1/850000-650000	Zinsen Finanzschulden Inland	2241	3241	25	21	70.100,00	69.500,00		70.100,00	69.500,00	
1/850000-670000	Versicherungen	2222	3222	24	22	7.800,00	7.500,00		7.800,00	7.500,00	
1/850000-680000	Planmäßige Abschreibung	2226				470.200,00	477.700,00		0,00	0,00	
1/850000-700000	Mieten und sonstige Betriebskosten	2223	3223	24	25	18.300,00	12.100,00		18.300,00	12.100,00	
1/850000-710000	Öffentliche Abgaben gem. FAG	2225	3225	24	25	3.200,00	3.100,00		3.200,00	3.100,00	
1/850000-710200	Gebrauchsabgabe	2225	3225	24	25	33.700,00	33.700,00		33.700,00	33.700,00	
1/850000-711000	Gebühren für die Benützung von Gemeindeeinrichtungen gem. FAG	2225	3225	24	25	3.300,00	3.200,00		3.300,00	3.200,00	
1/850000-724000	Reisegebühren	2225	3225	24	3	3.500,00	3.500,00		3.500,00	3.500,00	
1/850000-728000	Entgelte für sonstige Leistungen	2225	3225	24	25	300,00	300,00		300,00	300,00	
1/850000-728800	Bauhofleistungen	2225	3225	24	25	10.000,00	10.000,00		10.000,00	10.000,00	
1/850000-729000	Sonstige Ausgaben	2225	3225	24	25	1.600,00	1.700,00		1.600,00	1.700,00	
1/850000-729800	Verwaltungstangenten	2225	3225	24	21	173.600,00	168.500,00		173.600,00	168.500,00	
1/850000-729910	Zuf. operativer Mittel an investive Gebarung	2225	3225	24	25	175.000,00	175.000,00		175.000,00	175.000,00	
1/850000-760500	Treuegelder	2234	3234	21	3	11.100,00	10.900,00		11.100,00	10.900,00	
SU 22 / 32	Summe Aufwendungen / Auszahlungen operative Gebarung					1.821.400,00	1.738.500,00		1.340.500,00	1.249.800,00	
SA 0 / SA 1	(0) Nettoergebnis (21 - 22) / (1) Geldfluss operative Gebarung (31 - 32)					505.300,00	432.700,00		867.900,00	804.100,00	
SU 23	Summe Haushaltsrücklagen					0,00	0,00		0,00	0,00	
SA00	Nettoergebnis nach Zuw./Entn. Haushaltsrücklagen (Saldo 0 +/- SU23)					505.300,00	432.700,00				
Investive Gebarung											
2/850000+300000	Tilgungszuschüsse Bund (KPC)		3331	33	21	0,00	0,00		37.000,00	46.000,00	
6/850000+301000	Kapitaltransfers von NÖ WWF		3331	33	25	0,00	0,00		0,00	70.000,00	
2/850000+307000	Wasseranschlussabgaben		3334	34	25	0,00	0,00		0,00	36.000,00	
6/850000+307000	Wasseranschlussabgaben		3334	34	25	0,00	0,00		63.000,00	15.000,00	
SU 33	Summe Einzahlungen investive Gebarung								100.000,00	167.000,00	
5/850000-004000	Sonstige Leitungsbauten		3412	40	25	0,00	0,00		400.000,00	345.000,00	
1/850000-030000	Werkzeuge		3414	41	25	0,00	0,00		1.500,00	1.500,00	
1/850000-042000	Betriebsausstattung		3415	41	25	0,00	0,00		23.000,00	21.000,00	
1/850000-050100	Hausanschlüsse		3412	40	25	0,00	0,00		12.000,00	10.000,00	
5/850000-061000	AiB - BA 18 (Schatzöd-Berghof-Ertl)		3413	40	25	0,00	0,00		20.000,00	110.000,00	
5/850000-061200	AiB - BA 20 (Leitungssanierungen)		3413	40	25	0,00	0,00		845.000,00	906.000,00	

		MVAG	MVAG	QU	AOB	Ergebnisvoranschlag		Finanzierungsvoranschlag			
		EH	FH			VA 2021	VA 2020	RA 2019	VA 2021	VA 2020	RA 2019
5/850000-061210	AiB - BA 21 (Quellen, Brunnen)		3413	40	25	0,00	0,00		15.000,00	65.000,00	
SU 34	Summe Auszahlungen investive Gebarung								1.316.500,00	1.458.500,00	
SA2	Saldo (2) Geldfluss aus der Investiven Gebarung (33 – 34)								-1.216.500,00	-1.291.500,00	
SA3	Saldo (3) Nettofinanzierungssaldo (Saldo 1 + Saldo 2)								-348.600,00	-487.400,00	
Finanzierungstätigkeit											
6/850000+341000	Schuldaufnahme NÖ WWF		3511	54	21	0,00	0,00		1.500,00	1.500,00	
6/850000+346000	Schuldaufnahme Finanzunternehmungen		3514	55	21	0,00	0,00		1.042.000,00	1.288.500,00	
SU 35	Summe Einzahlungen aus der Finanzierungstätigkeit								1.043.500,00	1.290.000,00	
1/850000-346000	Schuldrückzahlung Finanzunternehmungen		3614	65	21	0,00	0,00		496.000,00	423.000,00	
SU 36	Summe Auszahlungen aus der Finanzierungstätigkeit								496.000,00	423.000,00	
SA4	Saldo (4) Geldfluss aus der Finanzierungstätigkeit (35 – 36)								547.500,00	867.000,00	
SA5	Saldo (5) Geldfluss aus der voranschlagswirksamen Gebarung (Saldo 3 + Saldo 4)								198.900,00	379.600,00	
850200	WVA Luegraben										
Operative Gebarung											
2/850200+852100	Wasserbezugsgebühr	2113	3113	12	25	5.500,00	6.000,00		5.500,00	6.000,00	
2/850200+852300	Bereitstellungsgebühr	2113	3113	12	25	2.700,00	2.700,00		2.700,00	2.700,00	
SU 21 / 31	Summe Erträge / Einzahlungen operative Gebarung					8.200,00	8.700,00		8.200,00	8.700,00	
1/850200-400000	Geringwertige Wirtschaftsgüter	2221	3221	23	25	200,00	200,00		200,00	200,00	
1/850200-454000	Reinigungsmittel	2221	3221	23	25	400,00	400,00		400,00	400,00	
1/850200-459000	Sonstige Verbrauchsgüter	2221	3221	23	25	1.000,00	1.000,00		1.000,00	1.000,00	
1/850200-600000	Strom	2222	3222	24	25	1.800,00	1.500,00		1.800,00	1.500,00	
1/850200-612000	Instandhaltung Anlagen	2224	3224	24	25	4.000,00	4.000,00		4.000,00	4.000,00	
1/850200-650000	Zinsen Finanzschulden Inland	2241	3241	25	21	300,00	400,00		300,00	400,00	
1/850200-728800	Bauhofleistungen	2225	3225	24	25	1.500,00	1.500,00		1.500,00	1.500,00	
1/850200-729800	Verwaltungstangenten	2225	3225	24	21	1.500,00	1.500,00		1.500,00	1.500,00	
SU 22 / 32	Summe Aufwendungen / Auszahlungen operative Gebarung					10.700,00	10.500,00		10.700,00	10.500,00	
SA 0 / SA 1	(0) Nettoergebnis (21 - 22) / (1) Geldfluss operative Gebarung (31 – 32)					-2.500,00	-1.800,00		-2.500,00	-1.800,00	
SU 23	Summe Haushaltsrücklagen					0,00	0,00		0,00	0,00	
SA00	Nettoergebnis nach Zuw./Entn. Haushaltsrücklagen (Saldo 0 +/- SU23)					-2.500,00	-1.800,00		-2.500,00	-1.800,00	
Investive Gebarung											
SU 33	Summe Einzahlungen investive Gebarung								0,00	0,00	
SU 34	Summe Auszahlungen investive Gebarung								0,00	0,00	
SA2	Saldo (2) Geldfluss aus der Investiven Gebarung (33 – 34)								0,00	0,00	
SA3	Saldo (3) Nettofinanzierungssaldo (Saldo 1 + Saldo 2)								-2.500,00	-1.800,00	
Finanzierungstätigkeit											
SU 35	Summe Einzahlungen aus der Finanzierungstätigkeit								0,00	0,00	

		MVAG	MVAG	QU	AOB	Ergebnisvoranschlag			Finanzierungsvoranschlag		
		EH	FH			VA 2021	VA 2020	RA 2019	VA 2021	VA 2020	RA 2019
1/850200-346000	Schuldrückzahlung Finanzunternehmungen		3614	65	21	0,00	0,00		9.700,00	4.800,00	
SU 36	Summe Auszahlungen aus der Finanzierungstätigkeit								9.700,00	4.800,00	
SA4	Saldo (4) Geldfluss aus der Finanzierungstätigkeit (35 – 36)								-9.700,00	-4.800,00	
SA5	Saldo (5) Geldfluss aus der voranschlagswirksamen Gebarung (Saldo 3 + Saldo 4)								-12.200,00	-6.600,00	
851	Betriebe der Abwasserbeseitigung										
851000	Abwasserbeseitigung										
Operative Gebarung											
2/851000+813000	Erträge aus der Auflösung von Investitionszuschüssen (Kapitaltransfers)	2127				253.500,00	252.700,00		0,00	0,00	
2/851000+829000	Sonstige Einnahmen	2116	3116	18	25	1.000,00	0,00		1.000,00	0,00	
6/851000+829910	Zuf. operativer Mittel an investive Gebarung	2116	3116	18	25	350.000,00	432.500,00		350.000,00	432.500,00	
2/851000+852100	Kanalbenützungsgebühr	2113	3113	12	25	2.500.000,00	2.459.000,00		2.500.000,00	2.457.000,00	
2/851000+852300	Kanalbenützungsgeb. Abwassergen.	2113	3113	12	25	10.800,00	10.800,00		10.800,00	10.800,00	
2/851000+860000	Zinsenzuschüsse Bund (KPC)	2121	3121	15	21	30.300,00	38.000,00		30.300,00	38.000,00	
SU 21 / 31	Summe Erträge / Einzahlungen operative Gebarung					3.145.600,00	3.193.000,00		2.892.100,00	2.938.300,00	
1/851000-400000	Geringwertige Wirtschaftsgüter	2221	3221	23	25	1.000,00	1.000,00		1.000,00	1.000,00	
1/851000-400200	Dienstbekleidung	2221	3221	23	25	800,00	700,00		800,00	700,00	
1/851000-452000	Treibstoffe	2221	3221	23	25	1.200,00	1.000,00		1.200,00	1.000,00	
1/851000-459000	Sonstige Verbrauchsgüter	2221	3221	23	25	600,00	600,00		600,00	600,00	
1/851000-510000	Geldbezüge Vb	2211	3211	20	3	62.500,00	64.600,00		62.500,00	64.600,00	
1/851000-511100	Abfertigungen	2211	3211	20	3	0,00	7.200,00		0,00	7.200,00	
1/851000-565000	Mehrleistungsvergütungen	2211	3211	20	3	2.600,00	2.500,00		2.600,00	2.500,00	
1/851000-566000	Dienstjubiläen	2212	3212	20	3	0,00	2.100,00		0,00	2.100,00	
1/851000-569000	Sonstige Nebengebühren	2211	3211	20	3	4.800,00	4.800,00		4.800,00	4.800,00	
1/851000-580000	DGB zum Ausgleichsfonds für Familienbeihilfen	2212	3212	20	3	2.800,00	2.700,00		2.800,00	2.700,00	
1/851000-582000	Dienstgeberbeiträge zur sozialen Sicherheit	2212	3212	20	3	14.200,00	14.600,00		14.200,00	14.600,00	
1/851000-582100	Betriebliche Mitarbeitervorsorge	2212	3212	20	3	700,00	600,00		700,00	600,00	
1/851000-588000	Kommunalsteuer	2212	3212	20	3	2.200,00	2.300,00		2.200,00	2.300,00	
1/851000-600000	Strom	2222	3222	24	25	37.000,00	37.000,00		37.000,00	37.000,00	
1/851000-612000	Instandhaltung Anlagen	2224	3224	24	25	162.000,00	115.000,00		162.000,00	115.000,00	
1/851000-616000	Instandhaltung Maschinen und maschinelle Anlagen	2224	3224	24	25	15.000,00	16.000,00		15.000,00	16.000,00	
1/851000-617000	Instandhaltung Fahrzeuge	2224	3224	24	25	2.000,00	1.000,00		2.000,00	1.000,00	
1/851000-630000	Postdienste	2222	3222	24	25	2.000,00	2.000,00		2.000,00	2.000,00	
1/851000-631000	Telekommunikationsdienste	2222	3222	24	25	3.800,00	3.800,00		3.800,00	3.800,00	

		MVAG	MVAG	QU	AOB	Ergebnisvoranschlag		Finanzierungsvoranschlag			
		EH	FH			VA 2021	VA 2020	RA 2019	VA 2021	VA 2020	RA 2019
1/851000-640100	Prüfungskosten	2222	3222	24	25	500,00	500,00		500,00	500,00	
5/851000-650000	Zinsen NÖ WWF	2241	3241	25	21	1.000,00	1.000,00		1.000,00	1.000,00	
1/851000-650000	Zinsen Finanzschulden Inland	2241	3241	25	21	48.500,00	53.900,00		48.500,00	53.900,00	
1/851000-670000	Versicherungen	2222	3222	24	22	1.000,00	700,00		1.000,00	700,00	
1/851000-680000	Planmäßige Abschreibung	2226				521.000,00	552.000,00		0,00	0,00	
1/851000-700000	Miete	2223	3223	24	25	100,00	100,00		100,00	100,00	
1/851000-710000	Öffentliche Abgaben gem. FAG	2225	3225	24	25	1.300,00	700,00		1.300,00	700,00	
1/851000-710200	Gebrauchsabgabe	2225	3225	24	25	23.000,00	23.000,00		23.000,00	23.000,00	
1/851000-711000	Gebühren für die Benützung von Gemeindeeinrichtungen gem. FAG	2225	3225	24	25	1.400,00	1.500,00		1.400,00	1.500,00	
1/851000-728000	Entgelte für sonstige Leistungen	2225	3225	24	25	100,00	0,00		100,00	0,00	
1/851000-728800	Bauhofleistungen	2225	3225	24	25	10.000,00	12.000,00		10.000,00	12.000,00	
1/851000-729800	Verwaltungstangenten	2225	3225	24	21	243.000,00	234.000,00		243.000,00	234.000,00	
1/851000-729910	Zuf. operativer Mittel an investive Gebarung	2225	3225	24	25	350.000,00	350.000,00		350.000,00	350.000,00	
1/851000-768000	Förderung Kanalhausanschluss	2234	3234	27	25	1.000,00	1.000,00		1.000,00	1.000,00	
SU 22 / 32	Summe Aufwendungen / Auszahlungen operative Gebarung					1.517.100,00	1.509.900,00		996.100,00	957.900,00	
SA 0 / SA 1	(0) Nettoergebnis (21 - 22) / (1) Geldfluss operative Gebarung (31 - 32)					1.628.500,00	1.683.100,00		1.896.000,00	1.980.400,00	
SU 23	Summe Haushaltsrücklagen					0,00	0,00		0,00	0,00	
SA00	Nettoergebnis nach Zuw./Entn. Haushaltsrücklagen (Saldo 0 +/- SU23)					1.628.500,00	1.683.100,00				
Investive Gebarung											
2/851000+300000	Tilgungszuschüsse Bund (KPC)		3331	33	21	0,00	0,00		50.000,00	125.000,00	
6/851000+307000	Kanaleinmündungsabgaben		3334	34	25	0,00	0,00		80.000,00	20.000,00	
2/851000+307000	Kanaleinmündungsabgaben		3334	34	25	0,00	0,00		0,00	80.000,00	
SU 33	Summe Einzahlungen investive Gebarung								130.000,00	225.000,00	
5/851000-004000	Generelles Projekt		3412	40	25	0,00	0,00		30.000,00	30.000,00	
1/851000-040000	Ankauf Fahrzeuge		3414	41	25	0,00	0,00		0,00	25.000,00	
1/851000-050100	Hausanschlüsse		3412	40	25	0,00	0,00		19.000,00	16.000,00	
1/851000-050200	Kanalsanierungen		3412	40	25	0,00	0,00		0,00	35.000,00	
5/851000-061330	AiB - ABA BA 33		3413	40	25	0,00	0,00		0,00	168.500,00	
5/851000-061340	AiB - ABA BA 34		3413	40	25	0,00	0,00		559.000,00	254.000,00	
SU 34	Summe Auszahlungen investive Gebarung								608.000,00	528.500,00	
SA2	Saldo (2) Geldfluss aus der Investiven Gebarung (33 - 34)								-478.000,00	-303.500,00	
SA3	Saldo (3) Nettofinanzierungssaldo (Saldo 1 + Saldo 2)								1.418.000,00	1.676.900,00	
Finanzierungstätigkeit											
6/851000+341000	Schuldaufnahme NÖ WWF		3511	54	21	0,00	0,00		1.000,00	1.000,00	
6/851000+346000	Schuldaufnahme Finanzunternehmungen		3514	55	21	0,00	0,00		159.000,00	0,00	
SU 35	Summe Einzahlungen aus der Finanzierungstätigkeit								160.000,00	1.000,00	

		MVAG	MVAG	QU	AOB	Ergebnisvoranschlag			Finanzierungsvoranschlag		
		EH	FH			VA 2021	VA 2020	RA 2019	VA 2021	VA 2020	RA 2019
1/851000-346000	Schuldrückzahlung Finanzunternehmungen		3614	65	21	0,00	0,00		434.000,00	375.700,00	
SU 36	Summe Auszahlungen aus der Finanzierungstätigkeit								434.000,00	375.700,00	
SA4	Saldo (4) Geldfluss aus der Finanzierungstätigkeit (35 – 36)								-274.000,00	-374.700,00	
SA5	Saldo (5) Geldfluss aus der voranschlagswirksamen Gebarung (Saldo 3 + Saldo 4)								1.144.000,00	1.302.200,00	
851100	Kläranlage										
Operative Gebarung											
2/851100+810000	Leistungsentgelte	2114	3114	13	25	8.000,00	8.000,00		8.000,00	8.000,00	
2/851100+817000	Erträge aus der Auflösung von sonstigen Rückstellungen	2117				0,00	9.200,00		0,00	0,00	
2/851100+828000	Energieabgabevergütung	2116	3116	18	21	5.000,00	5.000,00		5.000,00	5.000,00	
2/851100+829000	Sonstige Einnahmen	2116	3116	18	25	2.200,00	2.300,00		2.200,00	2.300,00	
6/851100+829910	Zuf. operativer Mittel an investive Gebarung	2116	3116	18	25	0,00	40.000,00		0,00	40.000,00	
SU 21 / 31	Summe Erträge / Einzahlungen operative Gebarung					15.200,00	64.500,00		15.200,00	55.300,00	
1/851100-400000	Geringwertige Wirtschaftsgüter	2221	3221	23	25	1.000,00	1.000,00		1.000,00	1.000,00	
1/851100-400200	Dienstbekleidung	2221	3221	23	25	900,00	800,00		900,00	800,00	
1/851100-454000	Reinigungsmittel	2221	3221	23	25	500,00	600,00		500,00	600,00	
1/851100-455000	Chemische Mittel	2221	3221	23	25	30.000,00	30.000,00		30.000,00	30.000,00	
1/851100-456000	Büromittel	2221	3221	23	25	600,00	600,00		600,00	600,00	
1/851100-457000	Druckwerke	2221	3221	23	25	500,00	500,00		500,00	500,00	
1/851100-459000	Sonstige Verbrauchsgüter	2221	3221	23	25	2.000,00	1.500,00		2.000,00	1.500,00	
1/851100-510000	Geldbezüge Vb	2211	3211	20	3	208.900,00	215.400,00		208.900,00	215.400,00	
1/851100-511100	Abfertigungen	2211	3211	20	3	0,00	22.900,00		0,00	22.900,00	
1/851100-523000	Fallweise Bedienstete	2211	3211	20	3	1.500,00	0,00		1.500,00	0,00	
1/851100-565000	Mehrleistungsvergütungen	2211	3211	20	3	8.300,00	7.900,00		8.300,00	7.900,00	
1/851100-566000	Dienstjubiläen	2212	3212	20	3	0,00	8.000,00		0,00	8.000,00	
1/851100-569000	Sonstige Nebengebühren	2211	3211	20	3	15.100,00	15.100,00		15.100,00	15.100,00	
1/851100-580000	DGB zum Ausgleichsfonds für Familienbeihilfen	2212	3212	20	3	9.200,00	8.800,00		9.200,00	8.800,00	
1/851100-582000	Dienstgeberbeiträge zur sozialen Sicherheit	2212	3212	20	3	47.000,00	48.600,00		47.000,00	48.600,00	
1/851100-582100	Betriebliche Mitarbeitervorsorge	2212	3212	20	3	2.100,00	2.000,00		2.100,00	2.000,00	
1/851100-588000	Kommunalsteuer	2212	3212	20	3	7.100,00	7.400,00		7.100,00	7.400,00	
1/851100-590000	Ausbildungskosten	2212	3212	20	3	4.000,00	2.000,00		4.000,00	2.000,00	
1/851100-591000	Dotierung von Rückstellungen für Abfertigungen	2214				2.800,00	3.800,00		0,00	0,00	
1/851100-592000	Dotierung von Rückstellungen für Jubiläumszuwendungen	2214				3.400,00	0,00		0,00	0,00	

		MVAG	MVAG	QU	AOB	Ergebnisvoranschlag		Finanzierungsvoranschlag			
		EH	FH			VA 2021	VA 2020	RA 2019	VA 2021	VA 2020	RA 2019
1/851100-600000	Strom	2222	3222	24	25	41.000,00	41.000,00		41.000,00	41.000,00	
1/851100-600100	Gasbezug	2222	3222	24	25	100,00	100,00		100,00	100,00	
1/851100-612000	Instandhaltung Anlagen	2224	3224	24	25	30.000,00	6.000,00		30.000,00	6.000,00	
1/851100-614000	Instandhaltung Gebäude	2224	3224	24	25	60.000,00	15.000,00		60.000,00	15.000,00	
1/851100-616000	Instandhaltung Maschinen und maschinelle Anlagen	2224	3224	24	25	30.000,00	45.000,00		30.000,00	45.000,00	
1/851100-618000	Instandhaltung Einrichtung	2224	3224	24	25	500,00	500,00		500,00	500,00	
1/851100-620000	Transportkosten Problemstoffe	2222	3222	24	25	7.000,00	6.900,00		7.000,00	6.900,00	
1/851100-630000	Postdienste	2222	3222	24	25	100,00	100,00		100,00	100,00	
1/851100-631000	Telekommunikationsdienste	2222	3222	24	25	1.300,00	1.300,00		1.300,00	1.300,00	
1/851100-640100	Prüfungskosten	2222	3222	24	25	12.000,00	14.000,00		12.000,00	14.000,00	
1/851100-650000	Zinsen Finanzschulden Inland	2241	3241	25	21	600,00	800,00		600,00	800,00	
1/851100-670000	Versicherungen	2222	3222	24	22	8.200,00	8.500,00		8.200,00	8.500,00	
1/851100-680000	Planmäßige Abschreibung	2226				146.900,00	154.800,00		0,00	0,00	
1/851100-710000	Öffentliche Abgaben	2225	3225	24	25	100,00	100,00		100,00	100,00	
1/851100-711000	Gebühren für die Benützung von Gemeindeeinrichtungen gem. FAG	2225	3225	24	25	80.000,00	84.000,00		80.000,00	84.000,00	
1/851100-724000	Reisegebühren	2225	3225	24	3	500,00	600,00		500,00	600,00	
1/851100-726000	Mitgliedsbeiträge	2225	3225	24	25	900,00	900,00		900,00	900,00	
1/851100-728000	Entgelte für sonstige Leistungen	2225	3225	24	25	500,00	500,00		500,00	500,00	
1/851100-728800	Bauhofleistungen	2225	3225	24	25	3.000,00	3.000,00		3.000,00	3.000,00	
1/851100-729000	Sonstige Ausgaben	2225	3225	24	25	100,00	200,00		100,00	200,00	
1/851100-729100	Verwertungskosten	2225	3225	24	25	50.000,00	49.000,00		50.000,00	49.000,00	
1/851100-729800	Verwaltungstangenten	2225	3225	24	21	31.200,00	30.000,00		31.200,00	30.000,00	
1/851100-760500	Treuegelder	2234	3234	21	3	3.600,00	1.900,00		3.600,00	1.900,00	
SU 22 / 32	Summe Aufwendungen / Auszahlungen operative Gebarung					852.500,00	841.100,00		699.400,00	682.500,00	
SA 0 / SA 1	(0) Nettoergebnis (21 - 22) / (1) Geldfluss operative Gebarung (31 - 32)					-837.300,00	-776.600,00		-684.200,00	-627.200,00	
SU 23	Summe Haushaltsrücklagen					0,00	0,00		0,00	0,00	
SA00	Nettoergebnis nach Zuw./Entn. Haushaltsrücklagen (Saldo 0 +/- SU23)					-837.300,00	-776.600,00				
Investive Gebarung											
SU 33	Summe Einzahlungen investive Gebarung								0,00	0,00	
1/851100-042000	Betriebsausstattung		3415	41	25	0,00	0,00		14.000,00	14.000,00	
5/851100-061110	AiB - Anpassung an Stand der Technik		3413	40	25	0,00	0,00		330.000,00	40.000,00	
SU 34	Summe Auszahlungen investive Gebarung								344.000,00	54.000,00	
SA2	Saldo (2) Geldfluss aus der Investiven Gebarung (33 - 34)								-344.000,00	-54.000,00	
SA3	Saldo (3) Nettofinanzierungssaldo (Saldo 1 + Saldo 2)								-1.028.200,00	-681.200,00	
Finanzierungstätigkeit											
6/851100+346000	Schuldaufnahme Finanzunternehmungen		3514	55	21	0,00	0,00		330.000,00	0,00	
SU 35	Summe Einzahlungen aus der Finanzierungstätigkeit								330.000,00	0,00	

		MVAG	MVAG	QU	AOB	Ergebnisvoranschlag		Finanzierungsvoranschlag			
		EH	FH			VA 2021	VA 2020	RA 2019	VA 2021	VA 2020	RA 2019
1/851100-346000	Schuldrückzahlung Finanzunternehmungen		3614	65	21	0,00	0,00		29.900,00	21.600,00	
SU 36	Summe Auszahlungen aus der Finanzierungstätigkeit								29.900,00	21.600,00	
SA4	Saldo (4) Geldfluss aus der Finanzierungstätigkeit (35 – 36)								300.100,00	-21.600,00	
SA5	Saldo (5) Geldfluss aus der voranschlagswirksamen Gebarung (Saldo 3 + Saldo 4)								-728.100,00	-702.800,00	
851200	ABA Döllersiedlung										
	Operative Gebarung										
2/851200+852100	Kanalbenützungsgebühr	2113	3113	12	25	5.200,00	5.100,00		5.200,00	5.100,00	
2/851200+860000	Zinszuschuss Bund (KPC)	2121	3121	15	25	1.800,00	1.700,00		1.800,00	1.700,00	
SU 21 / 31	Summe Erträge / Einzahlungen operative Gebarung					7.000,00	6.800,00		7.000,00	6.800,00	
1/851200-510000	Geldbezüge Vb	2211	3211	20	3	2.800,00	2.900,00		2.800,00	2.900,00	
1/851200-511100	Abfertigungen	2211	3211	20	3	0,00	400,00		0,00	400,00	
1/851200-565000	Mehrleistungsvergütungen	2211	3211	20	3	200,00	200,00		200,00	200,00	
1/851200-566000	Dienstjubiläen	2212	3212	20	3	0,00	100,00		0,00	100,00	
1/851200-569000	Sonstige Nebengebühren	2211	3211	20	3	300,00	200,00		300,00	200,00	
1/851200-580000	DGB zum Ausgleichsfonds für Familienbeihilfen	2212	3212	20	3	200,00	200,00		200,00	200,00	
1/851200-582000	Dienstgeberbeiträge zur sozialen Sicherheit	2212	3212	20	3	700,00	700,00		700,00	700,00	
1/851200-582100	Betriebliche Mitarbeitervorsorge	2212	3212	20	3	100,00	100,00		100,00	100,00	
1/851200-588000	Kommunalsteuer	2212	3212	20	3	100,00	100,00		100,00	100,00	
1/851200-612000	Instandhaltung Anlagen	2224	3224	24	25	200,00	200,00		200,00	200,00	
1/851200-650000	Zinsen Finanzschulden Inland	2241	3241	25	21	100,00	100,00		100,00	100,00	
1/851200-680000	Planmäßige Abschreibung	2226				4.400,00	4.400,00		0,00	0,00	
1/851200-720000	Kostenbeiträge für Leistungen	2225	3225	24	25	1.600,00	1.600,00		1.600,00	1.600,00	
1/851200-729800	Verwaltungstangenten	2225	3225	24	21	1.600,00	3.700,00		1.600,00	3.700,00	
SU 22 / 32	Summe Aufwendungen / Auszahlungen operative Gebarung					12.300,00	14.900,00		7.900,00	10.500,00	
SA 0 / SA 1	(0) Nettoergebnis (21 - 22) / (1) Geldfluss operative Gebarung (31 – 32)					-5.300,00	-8.100,00		-900,00	-3.700,00	
SU 23	Summe Haushaltsrücklagen					0,00	0,00		0,00	0,00	
SA00	Nettoergebnis nach Zuw./Entn. Haushaltsrücklagen (Saldo 0 +/- SU23)					-5.300,00	-8.100,00				
	Investive Gebarung										
2/851200+300000	Tilgungszuschüsse Bund (KPC)		3331	33	21	0,00	0,00		3.000,00	0,00	
SU 33	Summe Einzahlungen investive Gebarung								3.000,00	0,00	
SU 34	Summe Auszahlungen investive Gebarung								0,00	0,00	
SA2	Saldo (2) Geldfluss aus der Investiven Gebarung (33 – 34)								3.000,00	0,00	
SA3	Saldo (3) Nettofinanzierungssaldo (Saldo 1 + Saldo 2)								2.100,00	-3.700,00	
	Finanzierungstätigkeit										
SU 35	Summe Einzahlungen aus der Finanzierungstätigkeit								0,00	0,00	

		MVAG	MVAG	QU	AOB	Ergebnisvoranschlag			Finanzierungsvoranschlag		
		EH	FH			VA 2021	VA 2020	RA 2019	VA 2021	VA 2020	RA 2019
1/851200-346000	Schuldrückzahlung Finanzunternehmungen		3614	65	21	0,00	0,00		5.600,00	5.600,00	
SU 36	Summe Auszahlungen aus der Finanzierungstätigkeit								5.600,00	5.600,00	
SA4	Saldo (4) Geldfluss aus der Finanzierungstätigkeit (35 – 36)								-5.600,00	-5.600,00	
SA5	Saldo (5) Geldfluss aus der voranschlagswirksamen Gebarung (Saldo 3 + Saldo 4)								-3.500,00	-9.300,00	
851300	ABA Wieserhöhe-Siedlung										
Operative Gebarung											
2/851300+852100	Kanalbenützungsgebühr	2113	3113	12	25	7.100,00	9.300,00		7.100,00	9.300,00	
2/851300+860100	Zinszuschuss Bund (KPC)	2121	3121	15	25	11.000,00	10.700,00		11.000,00	10.700,00	
SU 21 / 31	Summe Erträge / Einzahlungen operative Gebarung					18.100,00	20.000,00		18.100,00	20.000,00	
1/851300-510000	Geldbezüge Vb	2211	3211	20	3	2.800,00	2.900,00		2.800,00	2.900,00	
1/851300-511100	Abfertigungen	2211	3211	20	3	0,00	400,00		0,00	400,00	
1/851300-565000	Mehrleistungsvergütungen	2211	3211	20	3	200,00	200,00		200,00	200,00	
1/851300-566000	Dienstjubiläen	2212	3212	20	3	0,00	100,00		0,00	100,00	
1/851300-569000	Sonstige Nebengebühren	2211	3211	20	3	300,00	200,00		300,00	200,00	
1/851300-580000	DGB zum Ausgleichsfonds für Familienbeihilfen	2212	3212	20	3	200,00	200,00		200,00	200,00	
1/851300-582000	Dienstgeberbeiträge zur sozialen Sicherheit	2212	3212	20	3	700,00	700,00		700,00	700,00	
1/851300-582100	Betriebliche Mitarbeitervorsorge	2212	3212	20	3	100,00	100,00		100,00	100,00	
1/851300-588000	Kommunalsteuer	2212	3212	20	3	100,00	100,00		100,00	100,00	
1/851300-600000	Strom	2222	3222	24	25	500,00	500,00		500,00	500,00	
1/851300-612000	Instandhaltung Anlagen	2224	3224	24	25	6.000,00	100,00		6.000,00	100,00	
1/851300-616000	Instandhaltung Maschinen und maschinelle Anlagen	2224	3224	24	25	900,00	900,00		900,00	900,00	
1/851300-620000	Transportkosten Problemstoffe	2222	3222	24	25	500,00	600,00		500,00	600,00	
1/851300-631000	Telekommunikationsdienste	2222	3222	24	25	300,00	400,00		300,00	400,00	
1/851300-640100	Prüfungskosten	2222	3222	24	25	200,00	200,00		200,00	200,00	
1/851300-650000	Zinsen Finanzschulden Inland	2241	3241	25	21	1.100,00	1.200,00		1.100,00	1.200,00	
1/851300-670000	Versicherungen	2222	3222	24	22	100,00	100,00		100,00	100,00	
1/851300-680000	Planmäßige Abschreibung	2226				9.400,00	9.400,00		0,00	0,00	
1/851300-700000	Miete	2223	3223	24	25	100,00	100,00		100,00	100,00	
1/851300-711000	Gebühren für die Benützung von Gemeindeeinrichtungen gem. FAG	2225	3225	24	25	100,00	100,00		100,00	100,00	
1/851300-728000	Entgelte für sonstige Leistungen	2225	3225	24	25	100,00	0,00		100,00	0,00	
1/851300-729100	Verwertungskosten	2225	3225	24	25	300,00	300,00		300,00	300,00	
1/851300-729800	Verwaltungstangenten	2225	3225	24	21	1.800,00	3.700,00		1.800,00	3.700,00	
SU 22 / 32	Summe Aufwendungen / Auszahlungen operative Gebarung					25.800,00	22.500,00		16.400,00	13.100,00	
SA 0 / SA 1	(0) Nettoergebnis (21 - 22) / (1) Geldfluss operative Gebarung (31 – 32)					-7.700,00	-2.500,00		1.700,00	6.900,00	

		MVAG			AOB	Ergebnisvoranschlag			Finanzierungsvoranschlag		
		EH	FH	QU		VA 2021	VA 2020	RA 2019	VA 2021	VA 2020	RA 2019
SU 23	Summe Haushaltsrücklagen					0,00	0,00		0,00	0,00	
SA00	Nettoergebnis nach Zuw./Entn. Haushaltsrücklagen (Saldo 0 +/- SU23)					-7.700,00	-2.500,00				
Investive Gebarung											
2/851300+300000	Tilgungszuschüsse Bund (KPC)		3331	33	21	0,00	0,00		4.500,00	0,00	
SU 33	Summe Einzahlungen investive Gebarung								4.500,00	0,00	
SU 34	Summe Auszahlungen investive Gebarung								0,00	0,00	
SA2	Saldo (2) Geldfluss aus der Investiven Gebarung (33 – 34)								4.500,00	0,00	
SA3	Saldo (3) Nettofinanzierungssaldo (Saldo 1 + Saldo 2)								6.200,00	6.900,00	
Finanzierungstätigkeit											
SU 35	Summe Einzahlungen aus der Finanzierungstätigkeit								0,00	0,00	
1/851300-346000	Schuldrückzahlung Finanzunternehmungen		3614	65	21	0,00	0,00		12.000,00	12.000,00	
SU 36	Summe Auszahlungen aus der Finanzierungstätigkeit								12.000,00	12.000,00	
SA4	Saldo (4) Geldfluss aus der Finanzierungstätigkeit (35 – 36)								-12.000,00	-12.000,00	
SA5	Saldo (5) Geldfluss aus der voranschlagswirksamen Gebarung (Saldo 3 + Saldo 4)								-5.800,00	-5.100,00	
851400	ABA St. Georgen/Klaus Fischer Schmied										
Operative Gebarung											
2/851400+813000	Erträge aus der Auflösung von Investitionszuschüssen (Kapitaltransfers)	2127				100,00	0,00		0,00	0,00	
2/851400+829960	IST-Fehlbetrag AOH, RA 2019	2116	3116	18		0,00	1.200,00		0,00	1.200,00	
2/851400+852100	Kanalbenützungsgebühr	2113	3113	12	25	35.000,00	35.000,00		35.000,00	35.000,00	
2/851400+860000	Zinsenzuschuss Bund (KPC)	2121	3121	15	25	14.300,00	13.700,00		14.300,00	13.700,00	
SU 21 / 31	Summe Erträge / Einzahlungen operative Gebarung					49.400,00	49.900,00		49.300,00	49.900,00	
1/851400-510000	Geldbezüge Vb	2211	3211	20	3	2.800,00	2.900,00		2.800,00	2.900,00	
1/851400-511100	Abfertigungen	2211	3211	20	3	0,00	400,00		0,00	400,00	
1/851400-565000	Mehrleistungsvergütungen	2211	3211	20	3	200,00	200,00		200,00	200,00	
1/851400-566000	Dienstjubiläen	2212	3212	20	3	0,00	100,00		0,00	100,00	
1/851400-569000	Sonstige Nebengebühren	2211	3211	20	3	300,00	200,00		300,00	200,00	
1/851400-580000	DGB zum Ausgleichsfonds für Familienbeihilfen	2212	3212	20	3	200,00	200,00		200,00	200,00	
1/851400-582000	Dienstgeberbeiträge zur sozialen Sicherheit	2212	3212	20	3	700,00	700,00		700,00	700,00	
1/851400-582100	Betriebliche Mitarbeitervorsorge	2212	3212	20	3	100,00	100,00		100,00	100,00	
1/851400-588000	Kommunalsteuer	2212	3212	20	3	100,00	100,00		100,00	100,00	
1/851400-600000	Strom	2222	3222	24	25	2.200,00	2.800,00		2.200,00	2.800,00	
1/851400-612000	Instandhaltung Anlagen	2224	3224	24	25	300,00	6.000,00		300,00	6.000,00	
1/851400-616000	Instandhaltung Geräte	2224	3224	24	25	1.300,00	1.400,00		1.300,00	1.400,00	
1/851400-620000	Transportkosten Problemstoffe	2222	3222	24	25	700,00	800,00		700,00	800,00	

		MVAG	MVAG	QU	AOB	Ergebnisvoranschlag		Finanzierungsvoranschlag			
		EH	FH			VA 2021	VA 2020	RA 2019	VA 2021	VA 2020	RA 2019
1/851400-631000	Telekommunikationsdienste	2222	3222	24	25	300,00	400,00		300,00	400,00	
1/851400-640100	Prüfungskosten	2222	3222	24	25	300,00	300,00		300,00	300,00	
1/851400-650000	Zinsen Finanzschulden Inland	2241	3241	25	21	7.500,00	8.000,00		7.500,00	8.000,00	
1/851400-670000	Versicherungen	2222	3222	24	22	100,00	100,00		100,00	100,00	
1/851400-680000	Planmäßige Abschreibung	2226				26.400,00	26.400,00		0,00	0,00	
1/851400-711000	Gebühren für die Benützung von Gemeindeeinrichtungen gem. FAG	2225	3225	24	25	200,00	200,00		200,00	200,00	
1/851400-728800	Bauhofleistungen	2225	3225	24	25	0,00	300,00		0,00	300,00	
1/851400-729100	Verwertungskosten	2225	3225	24	25	800,00	1.000,00		800,00	1.000,00	
1/851400-729800	Verwaltungstangenten	2225	3225	24	21	6.500,00	3.700,00		6.500,00	3.700,00	
5/851400-729960	IST-Fehlbetrag AOH, RA 2019	2225	3225	24		0,00	1.200,00		0,00	1.200,00	
SU 22 / 32	Summe Aufwendungen / Auszahlungen operative Gebarung					51.000,00	57.500,00		24.600,00	31.100,00	
SA 0 / SA 1	(0) Nettoergebnis (21 - 22) / (1) Geldfluss operative Gebarung (31 - 32)					-1.600,00	-7.600,00		24.700,00	18.800,00	
SU 23	Summe Haushaltsrücklagen					0,00	0,00		0,00	0,00	
SA00	Nettoergebnis nach Zuw./Entn. Haushaltsrücklagen (Saldo 0 +/- SU23)					-1.600,00	-7.600,00				
Investive Gebarung											
2/851400+300000	Tilgungszuschüsse Bund (KPC)		3331	33	21	0,00	0,00		14.200,00	0,00	
SU 33	Summe Einzahlungen investive Gebarung								14.200,00	0,00	
SU 34	Summe Auszahlungen investive Gebarung								0,00	0,00	
SA2	Saldo (2) Geldfluss aus der Investiven Gebarung (33 - 34)								14.200,00	0,00	
SA3	Saldo (3) Nettofinanzierungssaldo (Saldo 1 + Saldo 2)								38.900,00	18.800,00	
Finanzierungstätigkeit											
SU 35	Summe Einzahlungen aus der Finanzierungstätigkeit								0,00	0,00	
1/851400-346000	Schuldrückzahlung Finanzunternehmungen		3614	65	21	0,00	0,00		33.800,00	33.400,00	
SU 36	Summe Auszahlungen aus der Finanzierungstätigkeit								33.800,00	33.400,00	
SA4	Saldo (4) Geldfluss aus der Finanzierungstätigkeit (35 - 36)								-33.800,00	-33.400,00	
SA5	Saldo (5) Geldfluss aus der voranschlagswirksamen Gebarung (Saldo 3 + Saldo 4)								5.100,00	-14.600,00	
851500 ABA Steinbichlersiedlung											
Operative Gebarung											
2/851500+852100	Kanalbenützungsgebühr	2113	3113	12	25	9.900,00	10.000,00		9.900,00	10.000,00	
2/851500+860100	Zinsenzuschuss Bund (KPC)	2121	3121	15	25	7.300,00	7.000,00		7.300,00	7.000,00	
SU 21 / 31	Summe Erträge / Einzahlungen operative Gebarung					17.200,00	17.000,00		17.200,00	17.000,00	
1/851500-510000	Geldbezüge Vb	2211	3211	20	3	2.800,00	2.900,00		2.800,00	2.900,00	
1/851500-511100	Abfertigungen	2211	3211	20	3	0,00	400,00		0,00	400,00	
1/851500-565000	Mehrleistungsvergütungen	2211	3211	20	3	200,00	200,00		200,00	200,00	
1/851500-566000	Dienstjubiläen	2212	3212	20	3	0,00	100,00		0,00	100,00	
1/851500-569000	Sonstige Nebengebühren	2211	3211	20	3	300,00	200,00		300,00	200,00	

		MVAG	MVAG	QU	AOB	Ergebnisvoranschlag			Finanzierungsvoranschlag		
		EH	FH			VA 2021	VA 2020	RA 2019	VA 2021	VA 2020	RA 2019
1/851500-580000	DGB zum Ausgleichsfonds für Familienbeihilfen	2212	3212	20	3	200,00	200,00		200,00	200,00	
1/851500-582000	Dienstgeberbeiträge zur sozialen Sicherheit	2212	3212	20	3	700,00	700,00		700,00	700,00	
1/851500-582100	Betriebliche Mitarbeitervorsorge	2212	3212	20	3	100,00	100,00		100,00	100,00	
1/851500-588000	Kommunalsteuer	2212	3212	20	3	100,00	100,00		100,00	100,00	
1/851500-600000	Strom	2222	3222	24	25	1.700,00	1.900,00		1.700,00	1.900,00	
1/851500-612000	Instandhaltung Anlagen	2224	3224	24	25	100,00	0,00		100,00	0,00	
1/851500-616000	Instandhaltung Maschinen und maschinelle Anlagen	2224	3224	24	25	1.000,00	1.000,00		1.000,00	1.000,00	
1/851500-620000	Transportkosten Problemstoffe	2222	3222	24	25	500,00	600,00		500,00	600,00	
1/851500-631000	Telekommunikationsdienste	2222	3222	24	25	300,00	400,00		300,00	400,00	
1/851500-640100	Prüfungskosten	2222	3222	24	25	200,00	200,00		200,00	200,00	
1/851500-650000	Zinsen Finanzschulden Inland	2241	3241	25	21	600,00	700,00		600,00	700,00	
1/851500-670000	Versicherungen	2222	3222	24	22	100,00	100,00		100,00	100,00	
1/851500-680000	Planmäßige Abschreibung	2226				9.900,00	9.900,00		0,00	0,00	
1/851500-700000	Miete	2223	3223	24	25	100,00	100,00		100,00	100,00	
1/851500-728800	Bauhofleistungen	2225	3225	24	25	0,00	100,00		0,00	100,00	
1/851500-729100	Verwertungskosten	2225	3225	24	25	400,00	500,00		400,00	500,00	
1/851500-729800	Verwaltungstangenten	2225	3225	24	21	2.200,00	3.700,00		2.200,00	3.700,00	
SU 22 / 32	Summe Aufwendungen / Auszahlungen operative Gebarung					21.500,00	24.100,00		11.600,00	14.200,00	
SA 0 / SA 1	(0) Nettoergebnis (21 - 22) / (1) Geldfluss operative Gebarung (31 - 32)					-4.300,00	-7.100,00		5.600,00	2.800,00	
SU 23	Summe Haushaltsrücklagen					0,00	0,00		0,00	0,00	
SA00	Nettoergebnis nach Zuw./Entn. Haushaltsrücklagen (Saldo 0 +/- SU23)					-4.300,00	-7.100,00				
Investive Gebarung											
2/851500+300000	Tilgungszuschüsse Bund (KPC)		3331	33	21	0,00	0,00		6.000,00	0,00	
SU 33	Summe Einzahlungen investive Gebarung								6.000,00	0,00	
SU 34	Summe Auszahlungen investive Gebarung								0,00	0,00	
SA2	Saldo (2) Geldfluss aus der Investiven Gebarung (33 - 34)								6.000,00	0,00	
SA3	Saldo (3) Nettofinanzierungssaldo (Saldo 1 + Saldo 2)								11.600,00	2.800,00	
Finanzierungstätigkeit											
SU 35	Summe Einzahlungen aus der Finanzierungstätigkeit								0,00	0,00	
1/851500-346000	Schuldrückzahlung Finanzunternehmungen		3614	65	21	0,00	0,00		14.900,00	14.700,00	
SU 36	Summe Auszahlungen aus der Finanzierungstätigkeit								14.900,00	14.700,00	
SA4	Saldo (4) Geldfluss aus der Finanzierungstätigkeit (35 - 36)								-14.900,00	-14.700,00	
SA5	Saldo (5) Geldfluss aus der voranschlagswirksamen Gebarung (Saldo 3 + Saldo 4)								-3.300,00	-11.900,00	

		MVAG	MVAG	QU	AOB	Ergebnisvoranschlag		Finanzierungsvoranschlag			
		EH	FH			VA 2021	VA 2020	RA 2019	VA 2021	VA 2020	RA 2019
851600	ABA Sonnleitnersiedlung										
	Operative Gebarung										
2/851600+852100	Kanalbenutzungsgebühr	2113	3113	12	25	17.800,00	18.000,00		17.800,00	18.000,00	
2/851600+860000	Zinszuschuss Bund (KPC)	2121	3121	15	25	11.000,00	10.000,00		11.000,00	10.000,00	
SU 21 / 31	Summe Erträge / Einzahlungen operative Gebarung					28.800,00	28.000,00		28.800,00	28.000,00	
1/851600-510000	Geldbezüge Vb	2211	3211	20	3	2.800,00	2.900,00		2.800,00	2.900,00	
1/851600-511100	Abfertigungen	2211	3211	20	3	0,00	400,00		0,00	400,00	
1/851600-565000	Mehrleistungsvergütungen	2211	3211	20	3	200,00	200,00		200,00	200,00	
1/851600-566000	Dienstjubiläen	2212	3212	20	3	0,00	100,00		0,00	100,00	
1/851600-569000	Sonstige Nebengebühren	2211	3211	20	3	300,00	200,00		300,00	200,00	
1/851600-580000	DGB zum Ausgleichsfonds für Familienbeihilfen	2212	3212	20	3	200,00	200,00		200,00	200,00	
1/851600-582000	Dienstgeberbeiträge zur sozialen Sicherheit	2212	3212	20	3	700,00	700,00		700,00	700,00	
1/851600-582100	Betriebliche Mitarbeitervorsorge	2212	3212	20	3	100,00	100,00		100,00	100,00	
1/851600-588000	Kommunalsteuer	2212	3212	20	3	100,00	100,00		100,00	100,00	
1/851600-600000	Strom	2222	3222	24	25	1.100,00	1.100,00		1.100,00	1.100,00	
1/851600-600200	Wasserbezug	2222	3222	24	25	100,00	100,00		100,00	100,00	
1/851600-612000	Instandhaltung Anlagen	2224	3224	24	25	100,00	18.000,00		100,00	18.000,00	
1/851600-614000	Instandhaltung Gebäude	2224	3224	24	25	0,00	100,00		0,00	100,00	
1/851600-616000	Instandhaltung Maschinen und maschinelle Anlagen	2224	3224	24	25	1.100,00	1.100,00		1.100,00	1.100,00	
1/851600-620000	Transportkosten Problemstoffe	2222	3222	24	25	700,00	700,00		700,00	700,00	
1/851600-631000	Telekommunikationsdienste	2222	3222	24	25	400,00	400,00		400,00	400,00	
1/851600-640100	Prüfungskosten	2222	3222	24	25	200,00	200,00		200,00	200,00	
1/851600-650000	Zinsen Finanzschulden Inland	2241	3241	25	21	2.200,00	2.500,00		2.200,00	2.500,00	
1/851600-670000	Versicherungen	2222	3222	24	22	100,00	100,00		100,00	100,00	
1/851600-680000	Planmäßige Abschreibung	2226				20.300,00	20.300,00		0,00	0,00	
1/851600-729100	Verwertungskosten	2225	3225	24	25	800,00	900,00		800,00	900,00	
1/851600-729800	Verwaltungstangenten	2225	3225	24	21	3.500,00	3.700,00		3.500,00	3.700,00	
SU 22 / 32	Summe Aufwendungen / Auszahlungen operative Gebarung					35.000,00	54.100,00		14.700,00	33.800,00	
SA 0 / SA 1	(0) Nettoergebnis (21 - 22) / (1) Geldfluss operative Gebarung (31 - 32)					-6.200,00	-26.100,00		14.100,00	-5.800,00	
SU 23	Summe Haushaltsrücklagen					0,00	0,00		0,00	0,00	
SA00	Nettoergebnis nach Zuw./Entn. Haushaltsrücklagen (Saldo 0 +/- SU23)					-6.200,00	-26.100,00				
	Investive Gebarung										
2/851600+300000	Tilgungszuschüsse Bund (KPC)		3331	33	21	0,00	0,00		18.000,00	0,00	
SU 33	Summe Einzahlungen investive Gebarung								18.000,00	0,00	
SU 34	Summe Auszahlungen investive Gebarung								0,00	0,00	
SA2	Saldo (2) Geldfluss aus der Investiven Gebarung (33 - 34)								18.000,00	0,00	

		MVAG	MVAG	QU	AOB	Ergebnisvoranschlag		Finanzierungsvoranschlag			
		EH	FH			VA 2021	VA 2020	RA 2019	VA 2021	VA 2020	RA 2019
SA3	Saldo (3) Nettofinanzierungssaldo (Saldo 1 + Saldo 2)								32.100,00	-5.800,00	
Finanzierungstätigkeit											
SU 35	Summe Einzahlungen aus der Finanzierungstätigkeit								0,00	0,00	
1/851600-346000	Schuldrückzahlung Finanzunternehmungen		3614	65	21	0,00	0,00		28.600,00	28.500,00	
SU 36	Summe Auszahlungen aus der Finanzierungstätigkeit								28.600,00	28.500,00	
SA4	Saldo (4) Geldfluss aus der Finanzierungstätigkeit (35 – 36)								-28.600,00	-28.500,00	
SA5	Saldo (5) Geldfluss aus der voranschlagswirksamen Gebarung (Saldo 3 + Saldo 4)								3.500,00	-34.300,00	
851700 ABA St. Leonhard/Wald											
Operative Gebarung											
2/851700+813000	Erträge aus der Auflösung von Investitionszuschüssen (Kapitaltransfers)		2127			100,00	0,00		0,00	0,00	
2/851700+852100	Kanalbenutzungsgebühr	2113	3113	12	25	35.000,00	34.500,00		35.000,00	34.500,00	
2/851700+860000	Zinsenzuschuss Bund (KPC)	2121	3121	15	25	14.000,00	13.000,00		14.000,00	13.000,00	
SU 21 / 31	Summe Erträge / Einzahlungen operative Gebarung					49.100,00	47.500,00		49.000,00	47.500,00	
1/851700-510000	Geldbezüge Vb	2211	3211	20	3	2.800,00	2.900,00		2.800,00	2.900,00	
1/851700-511100	Abfertigungen	2211	3211	20	3	0,00	400,00		0,00	400,00	
1/851700-565000	Mehrleistungsvergütungen	2211	3211	20	3	200,00	200,00		200,00	200,00	
1/851700-566000	Dienstjubiläen	2212	3212	20	3	0,00	100,00		0,00	100,00	
1/851700-569000	Sonstige Nebengebühren	2211	3211	20	3	300,00	200,00		300,00	200,00	
1/851700-580000	DGB zum Ausgleichsfonds für Familienbeihilfen	2212	3212	20	3	200,00	200,00		200,00	200,00	
1/851700-582000	Dienstgeberbeiträge zur sozialen Sicherheit	2212	3212	20	3	700,00	700,00		700,00	700,00	
1/851700-582100	Betriebliche Mitarbeitervorsorge	2212	3212	20	3	100,00	100,00		100,00	100,00	
1/851700-588000	Kommunalsteuer	2212	3212	20	3	100,00	100,00		100,00	100,00	
1/851700-600000	Strom	2222	3222	24	25	400,00	800,00		400,00	800,00	
1/851700-600200	Wasserbezug	2222	3222	24	25	100,00	100,00		100,00	100,00	
1/851700-612000	Instandhaltung Anlagen	2224	3224	24	25	100,00	600,00		100,00	600,00	
1/851700-616000	Instandhaltung Maschinen	2224	3224	24	25	1.100,00	1.300,00		1.100,00	1.300,00	
1/851700-631000	Telekommunikationsdienste	2222	3222	24	25	100,00	100,00		100,00	100,00	
1/851700-650000	Zinsen Finanzschulden Inland	2241	3241	25	21	600,00	800,00		600,00	800,00	
1/851700-680000	Planmäßige Abschreibung	2226				26.600,00	26.600,00		0,00	0,00	
1/851700-720000	Kostenbeiträge für Leistungen	2225	3225	24	25	19.000,00	19.000,00		19.000,00	19.000,00	
1/851700-729800	Verwaltungstangenten	2225	3225	24	21	4.600,00	3.700,00		4.600,00	3.700,00	
SU 22 / 32	Summe Aufwendungen / Auszahlungen operative Gebarung					57.000,00	57.900,00		30.400,00	31.300,00	
SA 0 / SA 1	(0) Nettoergebnis (21 - 22) / (1) Geldfluss operative Gebarung (31 – 32)					-7.900,00	-10.400,00		18.600,00	16.200,00	
SU 23	Summe Haushaltsrücklagen					0,00	0,00		0,00	0,00	

		MVAG			AOB	Ergebnisvoranschlag			Finanzierungsvoranschlag		
		EH	FH	QU		VA 2021	VA 2020	RA 2019	VA 2021	VA 2020	RA 2019
SA00	Nettoergebnis nach Zuw./Entn. Haushaltsrücklagen (Saldo 0 +/- SU23)					-7.900,00	-10.400,00				
Investive Gebarung											
2/851700+300000	Tilgungszuschüsse Bund (KPC)		3331	33	21	0,00	0,00		16.000,00	0,00	
SU 33	Summe Einzahlungen investive Gebarung								16.000,00	0,00	
SU 34	Summe Auszahlungen investive Gebarung								0,00	0,00	
SA2	Saldo (2) Geldfluss aus der Investiven Gebarung (33 – 34)								16.000,00	0,00	
SA3	Saldo (3) Nettofinanzierungssaldo (Saldo 1 + Saldo 2)								34.600,00	16.200,00	
Finanzierungstätigkeit											
SU 35	Summe Einzahlungen aus der Finanzierungstätigkeit								0,00	0,00	
1/851700-346000	Schuldrückzahlung Finanzunternehmungen		3614	65	21	0,00	0,00		33.900,00	33.800,00	
SU 36	Summe Auszahlungen aus der Finanzierungstätigkeit								33.900,00	33.800,00	
SA4	Saldo (4) Geldfluss aus der Finanzierungstätigkeit (35 – 36)								-33.900,00	-33.800,00	
SA5	Saldo (5) Geldfluss aus der voranschlagswirksamen Gebarung (Saldo 3 + Saldo 4)								700,00	-17.600,00	
852	Betriebe der Müllbeseitigung										
852000	Müllbeseitigung										
Operative Gebarung											
2/852000+811400	Einnahmen Sammelseln	2115	3115	14	24	18.000,00	15.000,00		18.000,00	15.000,00	
2/852000+829000	Sonstige Einnahmen	2116	3116	18	24	10.000,00	13.000,00		10.000,00	13.000,00	
2/852000+829100	Einnahmen Bioerde	2116	3116	18	24	1.500,00	1.500,00		1.500,00	1.500,00	
2/852000+829200	Elektrogeräte-Entsorgung	2116	3116	18	24	30.000,00	31.000,00		30.000,00	31.000,00	
2/852000+829300	Erlöse Verpackungen	2116	3116	18	24	20.000,00	20.000,00		20.000,00	20.000,00	
2/852000+829400	Erlöse Altstoffe	2116	3116	18	24	7.000,00	7.000,00		7.000,00	7.000,00	
2/852000+829500	Erlöse Flohmarkt	2116	3116	18	24	1.500,00	2.500,00		1.500,00	2.500,00	
2/852000+829600	Erlöse Textilien	2116	3116	18	24	3.000,00	4.500,00		3.000,00	4.500,00	
2/852000+829700	Erlöse Altpapier	2116	3116	18	24	30.000,00	25.000,00		30.000,00	25.000,00	
2/852000+829800	Erlöse Abgeltungsverordnung	2116	3116	18	24	20.000,00	22.000,00		20.000,00	22.000,00	
2/852000+829900	ÖKO-Strom	2116	3116	18	24	2.500,00	2.500,00		2.500,00	2.500,00	
2/852000+852000	Abfallwirtschaftsgebühr	2113	3113	12	24	1.148.000,00	1.148.000,00		1.148.000,00	1.146.000,00	
SU 21 / 31	Summe Erträge / Einzahlungen operative Gebarung					1.291.500,00	1.292.000,00		1.291.500,00	1.290.000,00	
1/852000-400000	Geringwertige Wirtschaftsgüter	2221	3221	23	24	20.000,00	23.000,00		20.000,00	23.000,00	
1/852000-400200	Dienstbekleidung	2221	3221	23	24	1.800,00	1.500,00		1.800,00	1.500,00	
1/852000-452000	Treibstoffe	2221	3221	23	24	2.000,00	2.000,00		2.000,00	2.000,00	
1/852000-454000	Reinigungsmittel	2221	3221	23	22	500,00	500,00		500,00	500,00	
1/852000-457000	Druckwerke	2221	3221	23	24	6.000,00	5.900,00		6.000,00	5.900,00	
1/852000-459000	Sonstige Verbrauchsgüter	2221	3221	23	24	1.800,00	1.800,00		1.800,00	1.800,00	
1/852000-459200	Sammelbehälter-Problemstoffe	2221	3221	23	24	2.000,00	2.000,00		2.000,00	2.000,00	

		MVAG	MVAG	QU	AOB	Ergebnisvoranschlag		Finanzierungsvoranschlag			
		EH	FH			VA 2021	VA 2020	RA 2019	VA 2021	VA 2020	RA 2019
1/852000-510000	Geldbezüge Vb	2211	3211	20	3	103.400,00	95.800,00		103.400,00	95.800,00	
1/852000-565000	Mehrleistungsvergütungen	2211	3211	20	3	2.000,00	2.000,00		2.000,00	2.000,00	
1/852000-569000	Sonstige Nebengebühren	2211	3211	20	3	6.200,00	6.000,00		6.200,00	6.000,00	
1/852000-580000	DGB zum Ausgleichsfonds für Familienbeihilfen	2212	3212	20	3	3.100,00	2.800,00		3.100,00	2.800,00	
1/852000-582000	Dienstgeberbeiträge zur sozialen Sicherheit	2212	3212	20	3	22.600,00	21.000,00		22.600,00	21.000,00	
1/852000-582100	Betriebliche Mitarbeitervorsorge	2212	3212	20	3	900,00	900,00		900,00	900,00	
1/852000-588000	Kommunalsteuer	2212	3212	20	3	2.400,00	2.200,00		2.400,00	2.200,00	
1/852000-590000	Ausbildungskosten	2212	3212	20	3	1.800,00	1.800,00		1.800,00	1.800,00	
1/852000-591000	Dotierung von Rückstellungen für Abfertigungen	2214				1.200,00	1.200,00		0,00	0,00	
1/852000-592000	Dotierung von Rückstellungen für Jubiläumszuwendungen	2214				1.000,00	1.000,00		0,00	0,00	
1/852000-600000	Strom	2222	3222	24	24	2.500,00	2.500,00		2.500,00	2.500,00	
1/852000-600300	Wärmelieferung	2222	3222	24	24	1.800,00	1.500,00		1.800,00	1.500,00	
1/852000-614000	Instandhaltung Gebäude	2224	3224	24	24	1.800,00	1.800,00		1.800,00	1.800,00	
1/852000-615000	Instandhaltung Sonderanlagen	2224	3224	24	24	2.000,00	2.000,00		2.000,00	2.000,00	
1/852000-616000	Instandhaltung Geräte	2224	3224	24	24	1.500,00	1.000,00		1.500,00	1.000,00	
1/852000-617000	Instandhaltung Fahrzeuge	2224	3224	24	24	3.000,00	4.500,00		3.000,00	4.500,00	
1/852000-619000	Instandhaltung Sammelnkeln	2224	3224	24	24	2.600,00	2.600,00		2.600,00	2.600,00	
1/852000-630000	Postdienste	2222	3222	24	24	4.500,00	4.500,00		4.500,00	4.500,00	
1/852000-631000	Telekommunikationsdienste	2222	3222	24	24	1.500,00	1.500,00		1.500,00	1.500,00	
1/852000-650000	Zinsen Finanzschulden Inland	2241	3241	25	21	300,00	500,00		300,00	500,00	
1/852000-670000	Versicherungen	2222	3222	24	22	2.400,00	2.300,00		2.400,00	2.300,00	
1/852000-680000	Planmäßige Abschreibung	2226				23.500,00	18.300,00		0,00	0,00	
1/852000-700000	Miete, Pachte, Betriebskosten	2223	3223	24	24	1.100,00	1.000,00		1.100,00	1.000,00	
1/852000-710000	Öffentliche Abgaben gem. FAG	2225	3225	24	24	700,00	700,00		700,00	700,00	
1/852000-711000	Gebühren für die Benützung von Gemeindeeinrichtungen gem. FAG	2225	3225	24	24	1.500,00	700,00		1.500,00	700,00	
1/852000-724000	Reisegebühren	2225	3225	24	3	200,00	300,00		200,00	300,00	
1/852000-728000	Restmüllentsorgung	2225	3225	24	24	354.000,00	334.000,00		354.000,00	334.000,00	
1/852000-728100	Altglasentsorgung	2225	3225	24	24	500,00	500,00		500,00	500,00	
1/852000-728200	Sperrmüllentsorgung	2225	3225	24	24	83.000,00	80.000,00		83.000,00	80.000,00	
1/852000-728300	Problemstoffentsorgung	2225	3225	24	24	24.500,00	22.000,00		24.500,00	22.000,00	
1/852000-728400	Alttextilienentsorgung	2225	3225	24	24	600,00	600,00		600,00	600,00	
1/852000-728500	Altölentsorgung	2225	3225	24	24	2.400,00	2.400,00		2.400,00	2.400,00	
1/852000-728600	Altpapierentsorgung	2225	3225	24	24	85.000,00	75.000,00		85.000,00	75.000,00	
1/852000-728700	Elektrogeräte-Entsorgung	2225	3225	24	24	2.500,00	2.000,00		2.500,00	2.000,00	
1/852000-728800	Bauhofleistungen	2225	3225	24	24	25.000,00	20.000,00		25.000,00	20.000,00	

		MVAG	MVAG	QU	AOB	Ergebnisvoranschlag		Finanzierungsvoranschlag			
		EH	FH			VA 2021	VA 2020	RA 2019	VA 2021	VA 2020	RA 2019
1/852000-728900	Div. Leistungsentgelte	2225	3225	24	24	45.500,00	44.000,00		45.500,00	44.000,00	
1/852000-729000	Biomüllentsorgung	2225	3225	24	24	98.000,00	93.000,00		98.000,00	93.000,00	
1/852000-729100	Grünschnittentsorgung	2225	3225	24	24	52.000,00	50.000,00		52.000,00	50.000,00	
1/852000-729200	Altholz	2225	3225	24	24	59.000,00	57.000,00		59.000,00	57.000,00	
1/852000-729300	Bauschutt	2225	3225	24	24	44.000,00	42.000,00		44.000,00	42.000,00	
1/852000-729800	Verwaltungstangenten	2225	3225	24	21	145.000,00	141.000,00		145.000,00	141.000,00	
1/852000-752100	Umlage Gemeindeverband	2231	3231	26	24	10.000,00	10.000,00		10.000,00	10.000,00	
1/852000-752200	Sanierung Deponie III	2231	3231	26	24	4.500,00	5.500,00		4.500,00	5.500,00	
1/852000-760500	Treuegelder	2234	3234	21	3	2.100,00	2.100,00		2.100,00	2.100,00	
SU 22 / 32	Summe Aufwendungen / Auszahlungen operative Gebarung					1.267.200,00	1.198.200,00		1.241.500,00	1.177.700,00	
SA 0 / SA 1	(0) Nettoergebnis (21 - 22) / (1) Geldfluss operative Gebarung (31 - 32)					24.300,00	93.800,00		50.000,00	112.300,00	
SU 23	Summe Haushaltsrücklagen					0,00	0,00		0,00	0,00	
SA00	Nettoergebnis nach Zuw./Entn. Haushaltsrücklagen (Saldo 0 +/- SU23)					24.300,00	93.800,00				
Investive Gebarung											
6/852000+040000	Fahrzeugverkauf		3314	31	24	0,00	0,00		0,00	10.000,00	
SU 33	Summe Einzahlungen investive Gebarung								0,00	10.000,00	
5/852000-040000	Ankauf Fahrzeuge		3414	41	24	0,00	0,00		29.000,00	45.000,00	
1/852000-042000	Betriebsausstattung		3415	41	24	0,00	0,00		1.000,00	2.000,00	
1/852000-050000	Sammelinseln		3412	40	24	0,00	0,00		10.000,00	10.000,00	
SU 34	Summe Auszahlungen investive Gebarung								40.000,00	57.000,00	
SA2	Saldo (2) Geldfluss aus der Investiven Gebarung (33 - 34)								-40.000,00	-47.000,00	
SA3	Saldo (3) Nettofinanzierungssaldo (Saldo 1 + Saldo 2)								10.000,00	65.300,00	
Finanzierungstätigkeit											
6/852000+346000	Schuldaufnahme Finanzunternehmungen		3514	55	21	0,00	0,00		29.000,00	35.000,00	
SU 35	Summe Einzahlungen aus der Finanzierungstätigkeit								29.000,00	35.000,00	
1/852000-346000	Schuldrückzahlung Finanzunternehmungen		3614	65	21	0,00	0,00		40.000,00	33.100,00	
SU 36	Summe Auszahlungen aus der Finanzierungstätigkeit								40.000,00	33.100,00	
SA4	Saldo (4) Geldfluss aus der Finanzierungstätigkeit (35 - 36)								-11.000,00	1.900,00	
SA5	Saldo (5) Geldfluss aus der voranschlagswirksamen Gebarung (Saldo 3 + Saldo 4)								-1.000,00	67.200,00	
853	Betriebe für die Errichtung und Verwaltung von Wohn- und Ges										
853000	Wohn- u. Geschäftsgebäude										
Operative Gebarung											
2/853000+811000	Mieten	2115	3115	14	22	230.000,00	217.500,00		230.000,00	216.000,00	
2/853000+811100	Betriebskostenersätze	2115	3115	14	22	105.000,00	104.000,00		105.000,00	104.000,00	
2/853000+811300	Erhaltungsbeitrag	2115	3115	14	22	500,00	700,00		500,00	700,00	
2/853000+813000	Erträge aus der Auflösung von Investitionszuschüssen (Kapitaltransfers)	2127				38.200,00	162.000,00		0,00	0,00	

		MVAG	MVAG	QU	AOB	Ergebnisvoranschlag		Finanzierungsvoranschlag			
		EH	FH			VA 2021	VA 2020	RA 2019	VA 2021	VA 2020	RA 2019
2/853000+829000	Sonstige Einnahmen	2116	3116	18	22	800,00	800,00		800,00	800,00	
2/853000+829960	IST-Fehlbetrag AOH, RA 2019	2116	3116	18		0,00	20.000,00		0,00	20.000,00	
SU 21 / 31	Summe Erträge / Einzahlungen operative Gebarung					374.500,00	505.000,00		336.300,00	341.500,00	
1/853000-400000	Geringwertige Wirtschaftsgüter	2221	3221	23	22	900,00	500,00		900,00	500,00	
1/853000-459000	Sonstige Verbrauchsgüter	2221	3221	23	22	600,00	500,00		600,00	500,00	
1/853000-510000	Geldbezüge Vb	2211	3211	20	3	2.000,00	3.300,00		2.000,00	3.300,00	
1/853000-565000	Mehrleistungsvergütungen	2211	3211	20	3	100,00	100,00		100,00	100,00	
1/853000-569000	Sonstige Nebengebühren	2211	3211	20	3	100,00	100,00		100,00	100,00	
1/853000-580000	DGB zum Ausgleichsfonds für Familienbeihilfen	2212	3212	20	3	100,00	200,00		100,00	200,00	
1/853000-582000	Dienstgeberbeiträge zur sozialen Sicherheit	2212	3212	20	3	500,00	700,00		500,00	700,00	
1/853000-582100	Betriebliche Mitarbeitervorsorge	2212	3212	20	3	100,00	100,00		100,00	100,00	
1/853000-588000	Kommunalsteuer	2212	3212	20	3	100,00	100,00		100,00	100,00	
1/853000-592000	Dotierung von Rückstellungen für Jubiläumswendungen	2214				100,00	0,00		0,00	0,00	
1/853000-600000	Strom	2222	3222	24	22	7.500,00	7.900,00		7.500,00	7.900,00	
1/853000-600100	Gasbezug	2222	3222	24	22	7.800,00	8.200,00		7.800,00	8.200,00	
1/853000-614000	Instandhaltung Gebäude	2224	3224	24	22	22.000,00	25.500,00		22.000,00	25.500,00	
1/853000-650000	Zinsen Finanzschulden Inland	2241	3241	25	21	18.900,00	17.300,00		18.900,00	17.300,00	
1/853000-670000	Versicherungen	2222	3222	24	22	12.900,00	12.900,00		12.900,00	12.900,00	
1/853000-680000	Planmäßige Abschreibung	2226				126.800,00	374.600,00		0,00	0,00	
1/853000-700000	Mieten an Wohnungsgenossenschaften	2223	3223	24	22	24.500,00	25.000,00		24.500,00	25.000,00	
1/853000-700100	Sonstige Betriebskosten	2223	3223	24	22	5.700,00	4.800,00		5.700,00	4.800,00	
1/853000-710000	Öffentliche Abgaben gem. FAG	2225	3225	24	22	3.000,00	2.900,00		3.000,00	2.900,00	
1/853000-711000	Gebühren für die Benützung von Gemeindeeinrichtungen gem. FAG	2225	3225	24	22	45.000,00	45.000,00		45.000,00	45.000,00	
1/853000-728000	Entgelte für sonstige Leistungen	2225	3225	24	22	2.900,00	4.000,00		2.900,00	4.000,00	
1/853000-728800	Bauhofleistungen	2225	3225	24	22	40.000,00	25.000,00		40.000,00	25.000,00	
5/853000-729960	IST-Fehlbetrag AOH, RA 2019	2225	3225	24		0,00	20.000,00		0,00	20.000,00	
SU 22 / 32	Summe Aufwendungen / Auszahlungen operative Gebarung					321.600,00	578.700,00		194.700,00	204.100,00	
SA 0 / SA 1	(0) Nettoergebnis (21 - 22) / (1) Geldfluss operative Gebarung (31 - 32)					52.900,00	-73.700,00		141.600,00	137.400,00	
5/853000-794000	Zuweisung an zweckgebundene Haushaltsrücklagen	2401			21	500.000,00	0,00		0,00	0,00	
SU 23	Summe Haushaltsrücklagen					-500.000,00	0,00		0,00	0,00	
SA00	Nettoergebnis nach Zuw./Entn. Haushaltsrücklagen (Saldo 0 +/- SU23)					-447.100,00	-73.700,00				
Investive Gebarung											
6/853000+010100	Verkauf Oberer Stadtplatz 32		3313	30	22	0,00	0,00		600.000,00	0,00	
6/853000+010300	Verkauf Oberer Stadtplatz 25		3313	30	22	0,00	0,00		270.000,00	0,00	
SU 33	Summe Einzahlungen investive Gebarung								870.000,00	0,00	

		MVAG	MVAG	QU	AOB	Ergebnisvoranschlag			Finanzierungsvoranschlag		
		EH	FH			VA 2021	VA 2020	RA 2019	VA 2021	VA 2020	RA 2019
5/853000-010110	Ankauf Unterer Stadtplatz 3		3413	40	22	0,00	0,00		0,00	259.000,00	
5/853000-010200	Ybbstorgasse 2		3413	40	22	0,00	0,00		0,00	7.000,00	
5/853000-061000	AiB - Planung Generalsanierung Jahngasse 2-4		3413	40	22	0,00	0,00		0,00	60.000,00	
5/853000-061100	AiB - Planung/Umbau Unterer Stadtplatz 3		3413	40	22	0,00	0,00		80.000,00	90.000,00	
SU 34	Summe Auszahlungen investive Gebarung								80.000,00	416.000,00	
SA2	Saldo (2) Geldfluss aus der Investiven Gebarung (33 – 34)								790.000,00	-416.000,00	
SA3	Saldo (3) Nettofinanzierungssaldo (Saldo 1 + Saldo 2)								931.600,00	-278.600,00	
Finanzierungstätigkeit											
6/853000+346000	Schuldaufnahme Finanzunternehmungen		3514	55	21	0,00	0,00		0,00	416.000,00	
SU 35	Summe Einzahlungen aus der Finanzierungstätigkeit								0,00	416.000,00	
5/853000-346000	A.o. Darlehenstilgung		3614	65	21	0,00	0,00		290.000,00	0,00	
1/853000-346000	Schuldrückzahlung Finanzunternehmungen		3614	65	21	0,00	0,00		93.600,00	65.000,00	
SU 36	Summe Auszahlungen aus der Finanzierungstätigkeit								383.600,00	65.000,00	
SA4	Saldo (4) Geldfluss aus der Finanzierungstätigkeit (35 – 36)								-383.600,00	351.000,00	
SA5	Saldo (5) Geldfluss aus der voranschlagswirksamen Gebarung (Saldo 3 + Saldo 4)								548.000,00	72.400,00	
853200	Schloss Rothschild										
Operative Gebarung											
2/853200+808000	Verkaufserlöse Shop	2116	3116	16	1	80.000,00	0,00		80.000,00	0,00	
2/853200+811000	Mieten Schloss	2115	3115	14	1	36.000,00	20.000,00		36.000,00	20.000,00	
2/853200+811100	Betriebskostensätze Schloss	2115	3115	14	1	9.000,00	5.000,00		9.000,00	5.000,00	
2/853200+811200	Mieten Stöcklgebäude	2115	3115	14	22	24.000,00	20.000,00		24.000,00	20.000,00	
2/853200+811300	Betriebskostensätze Stöcklgebäude	2115	3115	14	22	3.700,00	3.700,00		3.700,00	3.700,00	
2/853200+813000	Erträge aus der Auflösung von Investitionszuschüssen (Kapitaltransfers)	2127				123.800,00	0,00		0,00	0,00	
2/853200+817000	Erträge aus der Auflösung von sonstigen Rückstellungen	2117				0,00	35.000,00		0,00	0,00	
2/853200+829000	Veranstaltungen - sonstige Einnahmen	2116	3116	18	1	10.000,00	7.000,00		10.000,00	7.000,00	
SU 21 / 31	Summe Erträge / Einzahlungen operative Gebarung					286.500,00	90.700,00		162.700,00	55.700,00	
1/853200-400000	Geringwertige Wirtschaftsgüter	2221	3221	23	1	8.000,00	10.000,00		8.000,00	10.000,00	
1/853200-400200	Dienstbekleidung	2221	3221	23	1	800,00	800,00		800,00	800,00	
1/853200-413000	Einkauf Handelswaren	2221	3221	23	1	60.000,00	6.000,00		60.000,00	6.000,00	
1/853200-454000	Reinigungsmittel	2221	3221	23	22	2.000,00	2.200,00		2.000,00	2.200,00	
1/853200-456000	Büromittel	2221	3221	23	1	500,00	500,00		500,00	500,00	
1/853200-459000	Sonstige Verbrauchsgüter	2221	3221	23	22	1.300,00	1.900,00		1.300,00	1.900,00	
1/853200-510000	Geldbezüge Vb	2211	3211	20	3	163.100,00	164.000,00		163.100,00	164.000,00	
1/853200-511100	Abfertigungen	2211	3211	20	3	0,00	34.500,00		0,00	34.500,00	

		MVAG	MVAG	QU	AOB	Ergebnisvoranschlag		Finanzierungsvoranschlag			
		EH	FH			VA 2021	VA 2020	RA 2019	VA 2021	VA 2020	RA 2019
1/853200-523000	Fallweise Bedienstete	2211	3211	20	3	5.000,00	5.000,00		5.000,00	5.000,00	
1/853200-565000	Mehrleistungsvergütungen	2211	3211	20	3	3.000,00	4.500,00		3.000,00	4.500,00	
1/853200-566000	Dienstjubiläen	2212	3212	20	3	0,00	11.500,00		0,00	11.500,00	
1/853200-569000	Sonstige Nebengebühren	2211	3211	20	3	500,00	600,00		500,00	600,00	
1/853200-580000	DGB zum Ausgleichsfonds für Familienbeihilfen	2212	3212	20	3	6.700,00	6.100,00		6.700,00	6.100,00	
1/853200-582000	Dienstgeberbeiträge zur sozialen Sicherheit	2212	3212	20	3	34.200,00	36.300,00		34.200,00	36.300,00	
1/853200-582100	Betriebliche Mitarbeitervorsorge	2212	3212	20	3	2.500,00	2.300,00		2.500,00	2.300,00	
1/853200-588000	Kommunalsteuer	2212	3212	20	3	5.200,00	5.600,00		5.200,00	5.600,00	
1/853200-592000	Dotierung von Rückstellungen für Jubiläumszuwendungen	2214				3.300,00	0,00		0,00	0,00	
1/853200-600000	Strom	2222	3222	24	22	12.800,00	13.500,00		12.800,00	13.500,00	
1/853200-600300	Wärmelieferung	2222	3222	24	22	8.000,00	10.700,00		8.000,00	10.700,00	
1/853200-610000	Instandh.Grünanlagen	2224	3224	24	22	6.000,00	6.000,00		6.000,00	6.000,00	
1/853200-614000	Instandhaltung Gebäude	2224	3224	24	22	65.000,00	53.000,00		65.000,00	53.000,00	
1/853200-618000	Instandhaltung Einrichtung	2224	3224	24	22	4.000,00	5.000,00		4.000,00	5.000,00	
1/853200-631000	Telekommunikationsdienste	2222	3222	24	22	1.200,00	900,00		1.200,00	900,00	
1/853200-650000	Zinsen Finanzschulden Inland	2241	3241	25	21	5.000,00	5.800,00		5.000,00	5.800,00	
1/853200-670000	Versicherungen	2222	3222	24	22	4.700,00	4.700,00		4.700,00	4.700,00	
1/853200-680000	Planmäßige Abschreibung	2226				235.400,00	0,00		0,00	0,00	
1/853200-700100	Sonstige Betriebskosten	2223	3223	24	22	200,00	200,00		200,00	200,00	
1/853200-710000	Öffentliche Abgaben gem. FAG	2225	3225	24	22	600,00	600,00		600,00	600,00	
1/853200-711000	Gebühren für die Benützung von Gemeindeeinrichtungen gem. FAG	2225	3225	24	22	11.500,00	11.500,00		11.500,00	11.500,00	
1/853200-724000	Reisegebühren	2225	3225	24	3	0,00	100,00		0,00	100,00	
1/853200-728000	Entgelte für sonstige Leistungen	2225	3225	24	1	6.000,00	6.000,00		6.000,00	6.000,00	
1/853200-728100	Marketing Schloss Rothschild	2225	3225	24	1	18.000,00	20.000,00		18.000,00	20.000,00	
1/853200-728500	Anerkennungsbeiträge gemeinn. Hilfsarbeiten	2225	3225	24	3	2.500,00	2.500,00		2.500,00	2.500,00	
1/853200-728800	Bauhofleistungen	2225	3225	24	22	20.000,00	18.000,00		20.000,00	18.000,00	
1/853200-729000	Veranstaltungsorganisation	2225	3225	24	1	5.000,00	5.000,00		5.000,00	5.000,00	
SU 22 / 32	Summe Aufwendungen / Auszahlungen operative Gebarung					702.000,00	455.300,00		463.300,00	455.300,00	
SA 0 / SA 1	(0) Nettoergebnis (21 - 22) / (1) Geldfluss operative Gebarung (31 - 32)					-415.500,00	-364.600,00		-300.600,00	-399.600,00	
SU 23	Summe Haushaltsrücklagen					0,00	0,00		0,00	0,00	
SA00	Nettoergebnis nach Zuw./Entn. Haushaltsrücklagen (Saldo 0 +/- SU23)					-415.500,00	-364.600,00				
Investive Gebarung											
SU 33	Summe Einzahlungen investive Gebarung								0,00	0,00	
1/853200-042000	Betriebsausstattung		3415	41	1	0,00	0,00		10.000,00	40.000,00	
SU 34	Summe Auszahlungen investive Gebarung								10.000,00	40.000,00	

		MVAG EH	MVAG FH	QU	AOB	Ergebnisvoranschlag		Finanzierungsvoranschlag			
						VA 2021	VA 2020	RA 2019	VA 2021	VA 2020	RA 2019
SA2	Saldo (2) Geldfluss aus der Investiven Gebarung (33 – 34)								-10.000,00	-40.000,00	
SA3	Saldo (3) Nettofinanzierungssaldo (Saldo 1 + Saldo 2)								-310.600,00	-439.600,00	
Finanzierungstätigkeit											
SU 35	Summe Einzahlungen aus der Finanzierungstätigkeit								0,00	0,00	
1/853200-346000	Schuldrückzahlung Finanzunternehmungen		3614	65	21	0,00	0,00		101.000,00	54.900,00	
SU 36	Summe Auszahlungen aus der Finanzierungstätigkeit								101.000,00	54.900,00	
SA4	Saldo (4) Geldfluss aus der Finanzierungstätigkeit (35 – 36)								-101.000,00	-54.900,00	
SA5	Saldo (5) Geldfluss aus der voranschlagswirksamen Gebarung (Saldo 3 + Saldo 4)								-411.600,00	-494.500,00	
853300	Ärztzentrum Altes Museum										
Operative Gebarung											
2/853300+811000	Mieten	2115	3115	14	22	78.000,00	77.000,00		78.000,00	77.000,00	
2/853300+811100	Betriebskostenersätze	2115	3115	14	22	23.000,00	22.500,00		23.000,00	22.500,00	
SU 21 / 31	Summe Erträge / Einzahlungen operative Gebarung					101.000,00	99.500,00		101.000,00	99.500,00	
1/853300-400000	Geringwertige Wirtschaftsgüter	2221	3221	23	22	200,00	300,00		200,00	300,00	
1/853300-454000	Reinigungsmittel	2221	3221	23	22	400,00	300,00		400,00	300,00	
1/853300-459000	Sonstige Verbrauchsgüter	2221	3221	23	22	100,00	100,00		100,00	100,00	
1/853300-510000	Geldbezüge Vb	2211	3211	20	3	3.400,00	3.300,00		3.400,00	3.300,00	
1/853300-523000	Fallweise Bedienstete	2211	3211	20	3	200,00	200,00		200,00	200,00	
1/853300-565000	Mehrleistungsvergütungen	2211	3211	20	3	500,00	500,00		500,00	500,00	
1/853300-580000	DGB zum Ausgleichsfonds für Familienbeihilfen	2212	3212	20	3	200,00	200,00		200,00	200,00	
1/853300-582000	Dienstgeberbeiträge zur sozialen Sicherheit	2212	3212	20	3	800,00	800,00		800,00	800,00	
1/853300-582100	Betriebliche Mitarbeitervorsorge	2212	3212	20	3	100,00	100,00		100,00	100,00	
1/853300-588000	Kommunalsteuer	2212	3212	20	3	200,00	200,00		200,00	200,00	
1/853300-600000	Strom	2222	3222	24	22	1.400,00	1.300,00		1.400,00	1.300,00	
1/853300-614000	Instandhaltung Gebäude	2224	3224	24	22	6.500,00	6.000,00		6.500,00	6.000,00	
1/853300-650000	Zinsen Finanzschulden Inland	2241	3241	25	21	6.000,00	6.900,00		6.000,00	6.900,00	
1/853300-670000	Versicherungen	2222	3222	24	22	2.400,00	2.400,00		2.400,00	2.400,00	
1/853300-680000	Planmäßige Abschreibung	2226				24.800,00	0,00		0,00	0,00	
1/853300-700100	Sonstige Betriebskosten	2223	3223	24	22	200,00	200,00		200,00	200,00	
1/853300-710000	Öffentliche Abgaben gem. FAG	2225	3225	24	22	1.100,00	1.000,00		1.100,00	1.000,00	
1/853300-711000	Gebühren für die Benützung von Gemeindeeinrichtungen gem. FAG	2225	3225	24	22	8.500,00	8.500,00		8.500,00	8.500,00	
1/853300-728000	Entgelte für sonstige Leistungen	2225	3225	24	22	100,00	100,00		100,00	100,00	
1/853300-728800	Bauhofleistungen	2225	3225	24	22	200,00	200,00		200,00	200,00	
SU 22 / 32	Summe Aufwendungen / Auszahlungen operative Gebarung					57.300,00	32.600,00		32.500,00	32.600,00	

	MVAG	MVAG	QU	AOB	Ergebnisvoranschlag		Finanzierungsvoranschlag			
					EH	FH	VA 2021	VA 2020	RA 2019	VA 2021
SA 0 / SA 1	(0) Nettoergebnis (21 - 22) / (1) Geldfluss operative Gebarung (31 – 32)				43.700,00	66.900,00		68.500,00	66.900,00	
SU 23	Summe Haushaltsrücklagen				0,00	0,00		0,00	0,00	
SA00	Nettoergebnis nach Zuw./Entn. Haushaltsrücklagen (Saldo 0 +/- SU23)				43.700,00	66.900,00				
Investive Gebarung										
SU 33	Summe Einzahlungen investive Gebarung							0,00	0,00	
SU 34	Summe Auszahlungen investive Gebarung							0,00	0,00	
SA2	Saldo (2) Geldfluss aus der Investiven Gebarung (33 – 34)							0,00	0,00	
SA3	Saldo (3) Nettofinanzierungssaldo (Saldo 1 + Saldo 2)							68.500,00	66.900,00	
Finanzierungstätigkeit										
SU 35	Summe Einzahlungen aus der Finanzierungstätigkeit							0,00	0,00	
1/853300-346000	Schuldrückzahlung		3614	65	21	0,00	0,00	62.000,00	62.000,00	
	Finanzunternehmungen									
SU 36	Summe Auszahlungen aus der Finanzierungstätigkeit							62.000,00	62.000,00	
SA4	Saldo (4) Geldfluss aus der Finanzierungstätigkeit (35 – 36)							-62.000,00	-62.000,00	
SA5	Saldo (5) Geldfluss aus der voranschlagswirksamen Gebarung (Saldo 3 + Saldo 4)							6.500,00	4.900,00	
853500	Technologiezentrum (RIZ)									
Operative Gebarung										
2/853500+811000	Mieteinnahmen LSR	2115	3115	14	22	21.500,00	16.000,00	21.500,00	16.000,00	
2/853500+811100	Betriebskostenersätze LSR	2115	3115	14	22	24.000,00	19.000,00	24.000,00	19.000,00	
SU 21 / 31	Summe Erträge / Einzahlungen operative Gebarung					45.500,00	35.000,00	45.500,00	35.000,00	
1/853500-700000	Miete RIZ	2223	3223	24	22	28.000,00	24.600,00	28.000,00	24.600,00	
1/853500-700100	Sonstige Betriebskosten RIZ	2223	3223	24	22	13.500,00	11.700,00	13.500,00	11.700,00	
SU 22 / 32	Summe Aufwendungen / Auszahlungen operative Gebarung					41.500,00	36.300,00	41.500,00	36.300,00	
SA 0 / SA 1	(0) Nettoergebnis (21 - 22) / (1) Geldfluss operative Gebarung (31 – 32)					4.000,00	-1.300,00	4.000,00	-1.300,00	
SU 23	Summe Haushaltsrücklagen					0,00	0,00	0,00	0,00	
SA00	Nettoergebnis nach Zuw./Entn. Haushaltsrücklagen (Saldo 0 +/- SU23)					4.000,00	-1.300,00			
Investive Gebarung										
SU 33	Summe Einzahlungen investive Gebarung							0,00	0,00	
SU 34	Summe Auszahlungen investive Gebarung							0,00	0,00	
SA2	Saldo (2) Geldfluss aus der Investiven Gebarung (33 – 34)							0,00	0,00	
SA3	Saldo (3) Nettofinanzierungssaldo (Saldo 1 + Saldo 2)							4.000,00	-1.300,00	
Finanzierungstätigkeit										
SU 35	Summe Einzahlungen aus der Finanzierungstätigkeit							0,00	0,00	
SU 36	Summe Auszahlungen aus der Finanzierungstätigkeit							0,00	0,00	
SA4	Saldo (4) Geldfluss aus der Finanzierungstätigkeit (35 – 36)							0,00	0,00	
SA5	Saldo (5) Geldfluss aus der voranschlagswirksamen Gebarung (Saldo 3 + Saldo 4)							4.000,00	-1.300,00	

		MVAG EH	MVAG FH	QU	AOB	Ergebnisvoranschlag		Finanzierungsvoranschlag			
						VA 2021	VA 2020	RA 2019	VA 2021	VA 2020	RA 2019
858	Zusammengefasste Betriebe mit marktbestimmter Tätigkeit										
858000	Betriebsareal "Kreilhof" (Bauhof, WSZ, Wasserwerk, Forst)										
	Operative Gebarung										
SU 21 / 31	Summe Erträge / Einzahlungen operative Gebarung					0,00	0,00		0,00	0,00	
SU 22 / 32	Summe Aufwendungen / Auszahlungen operative Gebarung					0,00	0,00		0,00	0,00	
SA 0 / SA 1	(0) Nettoergebnis (21 - 22) / (1) Geldfluss operative Gebarung (31 - 32)					0,00	0,00		0,00	0,00	
6/858000+894000	Entnahmen von zweckgebundenen Haushaltsrücklagen	2301			22	500.000,00	0,00		0,00	0,00	
SU 23	Summe Haushaltsrücklagen					500.000,00	0,00		0,00	0,00	
SA00	Nettoergebnis nach Zuw./Entn. Haushaltsrücklagen (Saldo 0 +/- SU23)					500.000,00	0,00				
	Investive Gebarung										
6/858000+001000	Grundverkauf		3312	30	22	0,00	0,00		197.000,00	0,00	
SU 33	Summe Einzahlungen investive Gebarung								197.000,00	0,00	
5/858000-001000	Grundankauf		3412	40	22	0,00	0,00		1.010.000,00	0,00	
5/858000-061000	Im Bau befindliche Gebäude und Bauten		3413	40	22	0,00	0,00		200.000,00	0,00	
SU 34	Summe Auszahlungen investive Gebarung								1.210.000,00	0,00	
SA2	Saldo (2) Geldfluss aus der Investiven Gebarung (33 - 34)								-1.013.000,00	0,00	
SA3	Saldo (3) Nettofinanzierungssaldo (Saldo 1 + Saldo 2)								-1.013.000,00	0,00	
	Finanzierungstätigkeit										
6/858000+346000	Schuldaufnahme Finanzunternehmungen		3514	55	21	0,00	0,00		513.000,00	0,00	
SU 35	Summe Einzahlungen aus der Finanzierungstätigkeit								513.000,00	0,00	
SU 36	Summe Auszahlungen aus der Finanzierungstätigkeit								0,00	0,00	
SA4	Saldo (4) Geldfluss aus der Finanzierungstätigkeit (35 - 36)								513.000,00	0,00	
SA5	Saldo (5) Geldfluss aus der voranschlagswirksamen Gebarung (Saldo 3 + Saldo 4)								-500.000,00	0,00	
859	Sonstige Betriebe mit marktbestimmter Tätigkeit										
859300	Breitbandausbau										
	Operative Gebarung										
2/859300+829960	IST-Fehlbetrag AOH, RA 2019	2116	3116	18		0,00	707.500,00		0,00	707.500,00	
SU 21 / 31	Summe Erträge / Einzahlungen operative Gebarung					0,00	707.500,00		0,00	707.500,00	
1/859300-680000	Planmäßige Abschreibung	2226				25.500,00	1.700,00		0,00	0,00	
5/859300-729960	IST-Fehlbetrag AOH, RA 2019	2225	3225	24		0,00	707.500,00		0,00	707.500,00	
SU 22 / 32	Summe Aufwendungen / Auszahlungen operative Gebarung					25.500,00	709.200,00		0,00	707.500,00	
SA 0 / SA 1	(0) Nettoergebnis (21 - 22) / (1) Geldfluss operative Gebarung (31 - 32)					-25.500,00	-1.700,00		0,00	0,00	
SU 23	Summe Haushaltsrücklagen					0,00	0,00		0,00	0,00	
SA00	Nettoergebnis nach Zuw./Entn. Haushaltsrücklagen (Saldo 0 +/- SU23)					-25.500,00	-1.700,00				
	Investive Gebarung										
6/859300+050000	Verkauf Leerverrohrung		3312	30	23	0,00	0,00		1.273.500,00	732.000,00	

		MVAG	MVAG	QU	AOB	Ergebnisvoranschlag			Finanzierungsvoranschlag		
		EH	FH			VA 2021	VA 2020	RA 2019	VA 2021	VA 2020	RA 2019
6/859300+300000	Kapitaltransfers von Bund (Beitrag Bund)		3331	33	23	0,00	0,00		1.134.000,00	1.360.000,00	
SU 33	Summe Einzahlungen investive Gebarung								2.407.500,00	2.092.000,00	
5/859300-006000	Sonstige Grundstückseinrichtungen (Leerverrohrungen)		3412	40	23	0,00	0,00		1.700.000,00	2.092.000,00	
SU 34	Summe Auszahlungen investive Gebarung								1.700.000,00	2.092.000,00	
SA2	Saldo (2) Geldfluss aus der Investiven Gebarung (33 – 34)								707.500,00	0,00	
SA3	Saldo (3) Nettofinanzierungssaldo (Saldo 1 + Saldo 2)								707.500,00	0,00	
Finanzierungstätigkeit											
SU 35	Summe Einzahlungen aus der Finanzierungstätigkeit								0,00	0,00	
SU 36	Summe Auszahlungen aus der Finanzierungstätigkeit								0,00	0,00	
SA4	Saldo (4) Geldfluss aus der Finanzierungstätigkeit (35 – 36)								0,00	0,00	
SA5	Saldo (5) Geldfluss aus der voranschlagswirksamen Gebarung (Saldo 3 + Saldo 4)								707.500,00	0,00	
86	Land- und forstwirtschaftliche Betriebe										
866	Forstgüter										
866000	Forstamt										
Operative Gebarung											
SU 21 / 31	Summe Erträge / Einzahlungen operative Gebarung					0,00	0,00		0,00	0,00	
1/866000-400000	Geringwertige Wirtschaftsgüter	2221	3221	23	24	300,00	300,00		300,00	300,00	
1/866000-400200	Dienstbekleidung	2221	3221	23	24	800,00	600,00		800,00	600,00	
1/866000-452000	Treibstoffe	2221	3221	23	24	1.400,00	1.500,00		1.400,00	1.500,00	
1/866000-456000	Büromittel	2221	3221	23	24	300,00	300,00		300,00	300,00	
1/866000-510000	Geldbezüge Vb	2211	3211	20	3	42.700,00	42.000,00		42.700,00	42.000,00	
1/866000-580000	DGB zum Ausgleichsfonds für Familienbeihilfen	2212	3212	20	3	1.700,00	1.700,00		1.700,00	1.700,00	
1/866000-582000	Dienstgeberbeiträge zur sozialen Sicherheit	2212	3212	20	3	8.500,00	8.300,00		8.500,00	8.300,00	
1/866000-582100	Betriebliche Mitarbeitervorsorge	2212	3212	20	3	700,00	700,00		700,00	700,00	
1/866000-588000	Kommunalsteuer	2212	3212	20	3	1.300,00	1.300,00		1.300,00	1.300,00	
1/866000-592000	Dotierung von Rückstellungen für Jubiläumswendungen	2214				1.100,00	1.600,00		0,00	0,00	
1/866000-617000	Instandhaltung Fahrzeuge	2224	3224	24	24	1.000,00	1.500,00		1.000,00	1.500,00	
1/866000-630000	Postdienste	2222	3222	24	24	100,00	100,00		100,00	100,00	
1/866000-631000	Telekommunikationsdienste	2222	3222	24	24	500,00	400,00		500,00	400,00	
1/866000-670000	Versicherungen	2222	3222	24	22	700,00	700,00		700,00	700,00	
1/866000-680000	Planmäßige Abschreibung	2226				600,00	0,00		0,00	0,00	
1/866000-705010	Leasing Fahrzeuge	2223	3223	24	22	0,00	3.700,00		0,00	3.700,00	
1/866000-710000	Öffentliche Abgaben gem. FAG	2225	3225	24	22	500,00	500,00		500,00	500,00	

		MVAG	MVAG	QU	AOB	Ergebnisvoranschlag		Finanzierungsvoranschlag			
		EH	FH			VA 2021	VA 2020	RA 2019	VA 2021	VA 2020	RA 2019
1/866000-724000	Reisegebühren	2225	3225	24	3	300,00	300,00		300,00	300,00	
SU 22 / 32	Summe Aufwendungen / Auszahlungen operative Gebarung					62.500,00	65.500,00		60.800,00	63.900,00	
SA 0 / SA 1	(0) Nettoergebnis (21 - 22) / (1) Geldfluss operative Gebarung (31 - 32)					-62.500,00	-65.500,00		-60.800,00	-63.900,00	
SU 23	Summe Haushaltsrücklagen					0,00	0,00		0,00	0,00	
SA00	Nettoergebnis nach Zuw./Entn. Haushaltsrücklagen (Saldo 0 +/- SU23)					-62.500,00	-65.500,00				
Investive Gebarung											
SU 33	Summe Einzahlungen investive Gebarung								0,00	0,00	
SU 34	Summe Auszahlungen investive Gebarung								0,00	0,00	
SA2	Saldo (2) Geldfluss aus der Investiven Gebarung (33 - 34)								0,00	0,00	
SA3	Saldo (3) Nettofinanzierungssaldo (Saldo 1 + Saldo 2)								-60.800,00	-63.900,00	
Finanzierungstätigkeit											
SU 35	Summe Einzahlungen aus der Finanzierungstätigkeit								0,00	0,00	
SU 36	Summe Auszahlungen aus der Finanzierungstätigkeit								0,00	0,00	
SA4	Saldo (4) Geldfluss aus der Finanzierungstätigkeit (35 - 36)								0,00	0,00	
SA5	Saldo (5) Geldfluss aus der voranschlagswirksamen Gebarung (Saldo 3 + Saldo 4)								-60.800,00	-63.900,00	
866100	Forstbetrieb										
Operative Gebarung											
2/866100+801000	Veräußerungen von Grundstücken und Grundstückseinrichtungen	2116		30	24	0,00	5.000,00		0,00	0,00	
2/866100+808000	Nutzholzverkauf	2116	3116	16	24	80.000,00	60.000,00		80.000,00	60.000,00	
2/866100+808100	Brennholzverkauf	2116	3116	16	24	13.000,00	13.000,00		13.000,00	13.000,00	
2/866100+808300	Sonstige Nebennutzung und Weidezins	2116	3116	16	24	0,00	200,00		0,00	200,00	
2/866100+829000	Sonstige Einnahmen	2116	3116	18	24	0,00	300,00		0,00	300,00	
2/866100+888000	Forstförderung (EU)	2125	3125	15	24	10.000,00	15.000,00		10.000,00	15.000,00	
SU 21 / 31	Summe Erträge / Einzahlungen operative Gebarung					103.000,00	93.500,00		103.000,00	88.500,00	
1/866100-400000	Geringwertige Wirtschaftsgüter	2221	3221	23	24	2.000,00	2.300,00		2.000,00	2.300,00	
1/866100-400200	Dienstbekleidung	2221	3221	23	24	2.000,00	2.500,00		2.000,00	2.500,00	
1/866100-420000	Pflanzliche Rohstoffe	2221	3221	23	24	18.500,00	5.000,00		18.500,00	5.000,00	
1/866100-452000	Treibstoffe	2221	3221	23	24	4.500,00	5.000,00		4.500,00	5.000,00	
1/866100-459000	Sonstige Verbrauchsgüter	2221	3221	23	24	2.000,00	2.000,00		2.000,00	2.000,00	
1/866100-510000	Geldbezüge Vb	2211	3211	20	3	102.600,00	100.200,00		102.600,00	100.200,00	
1/866100-523000	Fallweise Bedienstete	2211	3211	20	3	2.800,00	2.800,00		2.800,00	2.800,00	
1/866100-569000	Sonstige Nebengebühren	2211	3211	20	3	4.900,00	4.800,00		4.900,00	4.800,00	
1/866100-580000	DGB zum Ausgleichsfonds für Familienbeihilfen	2212	3212	20	3	3.300,00	3.200,00		3.300,00	3.200,00	
1/866100-582000	Dienstgeberbeiträge zur sozialen Sicherheit	2212	3212	20	3	22.600,00	21.600,00		22.600,00	21.600,00	
1/866100-582100	Betriebliche Mitarbeitervorsorge	2212	3212	20	3	100,00	100,00		100,00	100,00	

		MVAG	MVAG	QU	AOB	Ergebnisvoranschlag		Finanzierungsvoranschlag			
		EH	FH			VA 2021	VA 2020	RA 2019	VA 2021	VA 2020	RA 2019
1/866100-588000	Kommunalsteuer	2212	3212	20	3	2.500,00	2.500,00		2.500,00	2.500,00	
1/866100-591000	Dotierung von Rückstellungen für Abfertigungen	2214				3.300,00	3.000,00		0,00	0,00	
1/866100-592000	Dotierung von Rückstellungen für Jubiläumswendungen	2214				1.400,00	200,00		0,00	0,00	
1/866100-600000	Strom	2222	3222	24	22	200,00	200,00		200,00	200,00	
1/866100-600100	Gasbezug	2222	3222	24	22	700,00	800,00		700,00	800,00	
1/866100-611000	Instandhaltung Strassenbauten	2224	3224	24	24	10.000,00	7.000,00		10.000,00	7.000,00	
1/866100-616000	Instandhaltung Maschinen und maschinelle Anlagen	2224	3224	24	24	1.000,00	5.100,00		1.000,00	5.100,00	
1/866100-617000	Instandhaltung Fahrzeuge	2224	3224	24	24	5.000,00	3.000,00		5.000,00	3.000,00	
1/866100-631000	Telekommunikationsdienste	2222	3222	24	24	100,00	200,00		100,00	200,00	
1/866100-650000	Zinsen Finanzschulden Inland	2241	3241	25	21	4.400,00	4.800,00		4.400,00	4.800,00	
1/866100-670000	Versicherungen	2222	3222	24	22	600,00	600,00		600,00	600,00	
1/866100-680000	Planmäßige Abschreibung	2226				15.700,00	15.300,00		0,00	0,00	
1/866100-710000	Öffentliche Abgaben gem. FAG	2225	3225	24	24	6.000,00	6.200,00		6.000,00	6.200,00	
1/866100-711000	Gebühren für die Benützung von Gemeindeeinrichtungen gem. FAG	2225	3225	24	24	100,00	100,00		100,00	100,00	
1/866100-724000	Reisegebühren	2225	3225	24	3	1.300,00	1.300,00		1.300,00	1.300,00	
1/866100-728000	Entgelte für sonstige Leistungen	2225	3225	24	24	50.000,00	55.000,00		50.000,00	55.000,00	
1/866100-728100	Förderprojekt Pflegemaßnahmen	2225	3225	24	24	4.000,00	5.000,00		4.000,00	5.000,00	
1/866100-728300	Forstbetrieb Projekt "Waldentwicklungskonzept"	2225	3225	24	24	0,00	15.000,00		0,00	15.000,00	
1/866100-728800	Bauhofleistungen	2225	3225	24	24	200,00	200,00		200,00	200,00	
1/866100-760500	Treuogelder	2234	3234	21	3	2.000,00	1.900,00		2.000,00	1.900,00	
SU 22 / 32	Summe Aufwendungen / Auszahlungen operative Gebarung					273.800,00	276.900,00		253.400,00	258.400,00	
SA 0 / SA 1	(0) Nettoergebnis (21 - 22) / (1) Geldfluss operative Gebarung (31 - 32)					-170.800,00	-183.400,00		-150.400,00	-169.900,00	
SU 23	Summe Haushaltsrücklagen					0,00	0,00		0,00	0,00	
SA00	Nettoergebnis nach Zuw./Entn. Haushaltsrücklagen (Saldo 0 +/- SU23)					-170.800,00	-183.400,00				
Investive Gebarung											
2/866100+801000	Veräußerungen von Grundstücken und Grundstückseinrichtungen		3312	30	24	0,00	0,00		0,00	5.000,00	
SU 33	Summe Einzahlungen investive Gebarung								0,00	5.000,00	
1/866100-001000	Grundankauf		3412	40	24	0,00	0,00		10.000,00	0,00	
1/866100-030000	Werkzeuge		3414	41	24	0,00	0,00		1.000,00	1.000,00	
1/866100-042000	Betriebsausstattung		3415	41	24	0,00	0,00		1.300,00	1.400,00	
SU 34	Summe Auszahlungen investive Gebarung								12.300,00	2.400,00	
SA2	Saldo (2) Geldfluss aus der Investiven Gebarung (33 - 34)								-12.300,00	2.600,00	
SA3	Saldo (3) Nettofinanzierungssaldo (Saldo 1 + Saldo 2)								-162.700,00	-167.300,00	

	MVAG EH	MVAG FH	QU	AOB	Ergebnisvoranschlag		Finanzierungsvoranschlag			
					VA 2021	VA 2020	RA 2019	VA 2021	VA 2020	RA 2019
Finanzierungstätigkeit										
SU 35	Summe Einzahlungen aus der Finanzierungstätigkeit							0,00	0,00	
1/866100-346000		3614	65	21	0,00	0,00		30.100,00	30.100,00	
SU 36	Summe Auszahlungen aus der Finanzierungstätigkeit							30.100,00	30.100,00	
SA4	Saldo (4) Geldfluss aus der Finanzierungstätigkeit (35 – 36)							-30.100,00	-30.100,00	
SA5	Saldo (5) Geldfluss aus der voranschlagswirksamen Gebarung (Saldo 3 + Saldo 4)							-192.800,00	-197.400,00	
869 Sonstige land- und forstwirtschaftliche Betriebe										
869000 Jagd und Fischerei										
Operative Gebarung										
2/869000+810000		2114	3114	13	24	3.000,00	3.000,00	3.000,00	3.000,00	
2/869000+810100		2114	3114	13	24	7.500,00	7.500,00	7.500,00	7.500,00	
SU 21 / 31	Summe Erträge / Einzahlungen operative Gebarung					10.500,00	10.500,00	10.500,00	10.500,00	
1/869000-729100		2225	3225	24	24	5.500,00	5.500,00	5.500,00	5.500,00	
1/869000-729300		2225	3225	24	24	1.000,00	1.500,00	1.000,00	1.500,00	
SU 22 / 32	Summe Aufwendungen / Auszahlungen operative Gebarung					6.500,00	7.000,00	6.500,00	7.000,00	
SA 0 / SA 1	(0) Nettoergebnis (21 - 22) / (1) Geldfluss operative Gebarung (31 – 32)					4.000,00	3.500,00	4.000,00	3.500,00	
SU 23	Summe Haushaltsrücklagen					0,00	0,00	0,00	0,00	
SA00	Nettoergebnis nach Zuw./Entn. Haushaltsrücklagen (Saldo 0 +/- SU23)					4.000,00	3.500,00			
Investive Gebarung										
SU 33	Summe Einzahlungen investive Gebarung							0,00	0,00	
SU 34	Summe Auszahlungen investive Gebarung							0,00	0,00	
SA2	Saldo (2) Geldfluss aus der Investiven Gebarung (33 – 34)							0,00	0,00	
SA3	Saldo (3) Nettofinanzierungssaldo (Saldo 1 + Saldo 2)							4.000,00	3.500,00	
Finanzierungstätigkeit										
SU 35	Summe Einzahlungen aus der Finanzierungstätigkeit							0,00	0,00	
SU 36	Summe Auszahlungen aus der Finanzierungstätigkeit							0,00	0,00	
SA4	Saldo (4) Geldfluss aus der Finanzierungstätigkeit (35 – 36)							0,00	0,00	
SA5	Saldo (5) Geldfluss aus der voranschlagswirksamen Gebarung (Saldo 3 + Saldo 4)							4.000,00	3.500,00	
89 Wirtschaftliche Unternehmungen (Fortsetzung)										
894 Stadthallen, Kongresshäuser										
894000 Plenkersaal										
Operative Gebarung										
2/894000+811000	Mieten	2115	3115	14	22	7.000,00	10.000,00	7.000,00	10.000,00	

		MVAG	MVAG	QU	AOB	Ergebnisvoranschlag		Finanzierungsvoranschlag			
		EH	FH			VA 2021	VA 2020	RA 2019	VA 2021	VA 2020	RA 2019
2/894000+811100	Betriebskostenersätze	2115	3115	14	22	1.000,00	1.500,00		1.000,00	1.500,00	
SU 21 / 31	Summe Erträge / Einzahlungen operative Gebarung					8.000,00	11.500,00		8.000,00	11.500,00	
1/894000-400000	Geringwertige Wirtschaftsgüter	2221	3221	23	22	800,00	400,00		800,00	400,00	
1/894000-459000	Sonstige Verbrauchsgüter	2221	3221	23	22	300,00	400,00		300,00	400,00	
1/894000-510000	Geldbezüge Vb	2211	3211	20	3	8.500,00	8.000,00		8.500,00	8.000,00	
1/894000-523000	Fallweise Bedienstete	2211	3211	20	3	4.000,00	3.000,00		4.000,00	3.000,00	
1/894000-565000	Mehrleistungsvergütungen	2211	3211	20	3	4.000,00	3.000,00		4.000,00	3.000,00	
1/894000-580000	DGB zum Ausgleichsfonds für Familienbeihilfen	2212	3212	20	3	700,00	600,00		700,00	600,00	
1/894000-582000	Dienstgeberbeiträge zur sozialen Sicherheit	2212	3212	20	3	3.300,00	2.800,00		3.300,00	2.800,00	
1/894000-582100	Betriebliche Mitarbeitervorsorge	2212	3212	20	3	200,00	200,00		200,00	200,00	
1/894000-588000	Kommunalsteuer	2212	3212	20	3	500,00	500,00		500,00	500,00	
1/894000-592000	Dotierung von Rückstellungen für Jubiläumszuwendungen	2214				200,00	200,00		0,00	0,00	
1/894000-618000	Instandhaltung Einrichtung	2224	3224	24	22	2.000,00	2.500,00		2.000,00	2.500,00	
1/894000-680000	Planmäßige Abschreibung	2226				2.100,00	1.600,00		0,00	0,00	
1/894000-724000	Reisegebühren	2225	3225	24	3	100,00	100,00		100,00	100,00	
1/894000-728000	Entgelte für sonstige Leistungen	2225	3225	24	22	300,00	500,00		300,00	500,00	
1/894000-728800	Bauhofleistungen	2225	3225	24	22	1.500,00	1.800,00		1.500,00	1.800,00	
1/894000-729600	Kostenanteil Schulzentrum	2225	3225	24	22	131.000,00	116.000,00		131.000,00	116.000,00	
SU 22 / 32	Summe Aufwendungen / Auszahlungen operative Gebarung					159.500,00	141.600,00		157.200,00	139.800,00	
SA 0 / SA 1	(0) Nettoergebnis (21 - 22) / (1) Geldfluss operative Gebarung (31 - 32)					-151.500,00	-130.100,00		-149.200,00	-128.300,00	
SU 23	Summe Haushaltsrücklagen					0,00	0,00		0,00	0,00	
SA00	Nettoergebnis nach Zuw./Entn. Haushaltsrücklagen (Saldo 0 +/- SU23)					-151.500,00	-130.100,00				
Investive Gebarung											
SU 33	Summe Einzahlungen investive Gebarung								0,00	0,00	
1/894000-042000	Betriebsausstattung		3415	41	22	0,00	0,00		6.000,00	7.000,00	
SU 34	Summe Auszahlungen investive Gebarung								6.000,00	7.000,00	
SA2	Saldo (2) Geldfluss aus der Investiven Gebarung (33 - 34)								-6.000,00	-7.000,00	
SA3	Saldo (3) Nettofinanzierungssaldo (Saldo 1 + Saldo 2)								-155.200,00	-135.300,00	
Finanzierungstätigkeit											
SU 35	Summe Einzahlungen aus der Finanzierungstätigkeit								0,00	0,00	
SU 36	Summe Auszahlungen aus der Finanzierungstätigkeit								0,00	0,00	
SA4	Saldo (4) Geldfluss aus der Finanzierungstätigkeit (35 - 36)								0,00	0,00	
SA5	Saldo (5) Geldfluss aus der voranschlagswirksamen Gebarung (Saldo 3 + Saldo 4)								-155.200,00	-135.300,00	

		MVAG	MVAG	QU	AOB	Ergebnisvoranschlag			Finanzierungsvoranschlag		
		EH	FH			VA 2021	VA 2020	RA 2019	VA 2021	VA 2020	RA 2019
894100	Mensa Schulzentrum										
	Operative Gebarung										
2/894100+811000	Mieten	2115	3115	14	22	9.500,00	7.900,00		9.500,00	7.900,00	
2/894100+811100	Betriebskostenersätze	2115	3115	14	22	4.000,00	4.000,00		4.000,00	4.000,00	
SU 21 / 31	Summe Erträge / Einzahlungen operative Gebarung					13.500,00	11.900,00		13.500,00	11.900,00	
1/894100-729600	Kostenanteil Schulzentrum	2225	3225	24	22	16.500,00	14.500,00		16.500,00	14.500,00	
SU 22 / 32	Summe Aufwendungen / Auszahlungen operative Gebarung					16.500,00	14.500,00		16.500,00	14.500,00	
SA 0 / SA 1	(0) Nettoergebnis (21 - 22) / (1) Geldfluss operative Gebarung (31 - 32)					-3.000,00	-2.600,00		-3.000,00	-2.600,00	
SU 23	Summe Haushaltsrücklagen					0,00	0,00		0,00	0,00	
SA00	Nettoergebnis nach Zuw./Entn. Haushaltsrücklagen (Saldo 0 +/- SU23)					-3.000,00	-2.600,00				
	Investive Gebarung										
SU 33	Summe Einzahlungen investive Gebarung								0,00	0,00	
SU 34	Summe Auszahlungen investive Gebarung								0,00	0,00	
SA2	Saldo (2) Geldfluss aus der Investiven Gebarung (33 - 34)								0,00	0,00	
SA3	Saldo (3) Nettofinanzierungssaldo (Saldo 1 + Saldo 2)								-3.000,00	-2.600,00	
	Finanzierungstätigkeit										
SU 35	Summe Einzahlungen aus der Finanzierungstätigkeit								0,00	0,00	
SU 36	Summe Auszahlungen aus der Finanzierungstätigkeit								0,00	0,00	
SA4	Saldo (4) Geldfluss aus der Finanzierungstätigkeit (35 - 36)								0,00	0,00	
SA5	Saldo (5) Geldfluss aus der voranschlagswirksamen Gebarung (Saldo 3 + Saldo 4)								-3.000,00	-2.600,00	

		MVAG	MVAG	QU	AOB	Ergebnisvoranschlag		Finanzierungsvoranschlag			
		EH	FH			VA 2021	VA 2020	RA 2019	VA 2021	VA 2020	RA 2019
9 Finanzwirtschaft											
90	Gesonderte Verwaltung										
900	Gesonderte Verwaltung										
900000	Fachbereich Finanzen, Abgaben, Controlling										
Operative Gebarung											
2/900000+808000	Drucksortenverkauf	2116	3116	16	21	0,00	100,00		0,00	100,00	
2/900000+816000	Kostenersätze	2114	3114	13	21	8.000,00	8.000,00		8.000,00	8.000,00	
2/900000+829000	Sonstige Einnahmen	2116	3116	18	21	100,00	200,00		100,00	200,00	
SU 21 / 31	Summe Erträge / Einzahlungen operative Gebarung					8.100,00	8.300,00		8.100,00	8.300,00	
1/900000-400000	Geringwertige Wirtschaftsgüter	2221	3221	23	21	1.000,00	1.000,00		1.000,00	1.000,00	
1/900000-456000	Büromittel	2221	3221	23	21	3.000,00	3.000,00		3.000,00	3.000,00	
1/900000-457000	Druckwerke	2221	3221	23	21	1.500,00	1.500,00		1.500,00	1.500,00	
1/900000-510000	Geldbezüge Vb	2211	3211	20	3	314.200,00	300.000,00		314.200,00	300.000,00	
1/900000-565000	Mehrleistungsvergütungen	2211	3211	20	3	16.000,00	13.000,00		16.000,00	13.000,00	
1/900000-569000	Sonstige Nebengebühren	2211	3211	20	3	3.300,00	4.200,00		3.300,00	4.200,00	
1/900000-580000	DGB zum Ausgleichsfonds für Familienbeihilfen	2212	3212	20	3	8.100,00	8.100,00		8.100,00	8.100,00	
1/900000-582000	Dienstgeberbeiträge zur sozialen Sicherheit	2212	3212	20	3	57.700,00	56.900,00		57.700,00	56.900,00	
1/900000-582100	Betriebliche Mitarbeitervorsorge	2212	3212	20	3	2.700,00	2.600,00		2.700,00	2.600,00	
1/900000-591000	Dotierung von Rückstellungen für Abfertigungen	2214				4.300,00	4.100,00		0,00	0,00	
1/900000-592000	Dotierung von Rückstellungen für Jubiläumszuwendungen	2214				3.000,00	3.000,00		0,00	0,00	
1/900000-618000	Instandhaltung Einrichtung	2224	3224	24	21	400,00	400,00		400,00	400,00	
1/900000-630000	Postdienste	2222	3222	24	21	5.000,00	4.800,00		5.000,00	4.800,00	
1/900000-680000	Planmäßige Abschreibung	2226				1.300,00	1.200,00		0,00	0,00	
1/900000-710000	Exekutionskosten	2225	3225	24	21	1.500,00	1.500,00		1.500,00	1.500,00	
1/900000-724000	Reisegebühren	2225	3225	24	3	500,00	300,00		500,00	300,00	
1/900000-728000	Leistungsentgelte Firmen	2225	3225	24	21	20.000,00	20.000,00		20.000,00	20.000,00	
SU 22 / 32	Summe Aufwendungen / Auszahlungen operative Gebarung					443.500,00	425.600,00		434.900,00	417.300,00	
SA 0 / SA 1	(0) Nettoergebnis (21 - 22) / (1) Geldfluss operative Gebarung (31 - 32)					-435.400,00	-417.300,00		-426.800,00	-409.000,00	
SU 23	Summe Haushaltsrücklagen					0,00	0,00		0,00	0,00	
SA00	Nettoergebnis nach Zuw./Entn. Haushaltsrücklagen (Saldo 0 +/- SU23)					-435.400,00	-417.300,00				
Investive Gebarung											
SU 33	Summe Einzahlungen investive Gebarung								0,00	0,00	
1/900000-042000	Amtsausstattung		3415	41	21	0,00	0,00		1.500,00	1.500,00	
SU 34	Summe Auszahlungen investive Gebarung								1.500,00	1.500,00	

		MVAG	MVAG	QU	AOB	Ergebnisvoranschlag		Finanzierungsvoranschlag			
						EH	FH	VA 2021	VA 2020	RA 2019	VA 2021
SA2	Saldo (2) Geldfluss aus der Investiven Gebarung (33 – 34)								-1.500,00	-1.500,00	
SA3	Saldo (3) Nettofinanzierungssaldo (Saldo 1 + Saldo 2)								-428.300,00	-410.500,00	
Finanzierungstätigkeit											
SU 35	Summe Einzahlungen aus der Finanzierungstätigkeit								0,00	0,00	
SU 36	Summe Auszahlungen aus der Finanzierungstätigkeit								0,00	0,00	
SA4	Saldo (4) Geldfluss aus der Finanzierungstätigkeit (35 – 36)								0,00	0,00	
SA5	Saldo (5) Geldfluss aus der voranschlagswirksamen Gebarung (Saldo 3 + Saldo 4)								-428.300,00	-410.500,00	
91 Kapitalvermögen und Stiftungen ohne eigene Rechtspersönlichkeit											
910 Geldverkehr											
910000 Geldverkehr											
Operative Gebarung											
2/910000+823000	Zinsen Girokonten	2131	3131	14	21	0,00	100,00		0,00	100,00	
SU 21 / 31	Summe Erträge / Einzahlungen operative Gebarung					0,00	100,00		0,00	100,00	
1/910000-650000	Zinsen Kassenkredite-Inland	2241	3241	25	21	20.000,00	20.000,00		20.000,00	20.000,00	
1/910000-659000	Geldverkehrsspesen	2244	3244	24	21	14.000,00	14.000,00		14.000,00	14.000,00	
1/910000-710000	Öffentliche Abgaben gem. FAG	2225	3225	24	21	100,00	100,00		100,00	100,00	
1/910000-729100	Zinsabsicherung RLB NÖ-Wien	2225	3225	24	21	92.000,00	92.000,00		92.000,00	92.000,00	
SU 22 / 32	Summe Aufwendungen / Auszahlungen operative Gebarung					126.100,00	126.100,00		126.100,00	126.100,00	
SA 0 / SA 1	(0) Nettoergebnis (21 - 22) / (1) Geldfluss operative Gebarung (31 – 32)					-126.100,00	-126.000,00		-126.100,00	-126.000,00	
SU 23	Summe Haushaltsrücklagen					0,00	0,00		0,00	0,00	
SA00	Nettoergebnis nach Zuw./Entn. Haushaltsrücklagen (Saldo 0 +/- SU23)					-126.100,00	-126.000,00				
Investive Gebarung											
SU 33	Summe Einzahlungen investive Gebarung								0,00	0,00	
SU 34	Summe Auszahlungen investive Gebarung								0,00	0,00	
SA2	Saldo (2) Geldfluss aus der Investiven Gebarung (33 – 34)								0,00	0,00	
SA3	Saldo (3) Nettofinanzierungssaldo (Saldo 1 + Saldo 2)								-126.100,00	-126.000,00	
Finanzierungstätigkeit											
SU 35	Summe Einzahlungen aus der Finanzierungstätigkeit								0,00	0,00	
SU 36	Summe Auszahlungen aus der Finanzierungstätigkeit								0,00	0,00	
SA4	Saldo (4) Geldfluss aus der Finanzierungstätigkeit (35 – 36)								0,00	0,00	
SA5	Saldo (5) Geldfluss aus der voranschlagswirksamen Gebarung (Saldo 3 + Saldo 4)								-126.100,00	-126.000,00	
914 Beteiligungen											
914000 Beteiligungen											
Operative Gebarung											
2/914000+822200	Wirtschaftspark Ybbstal	2135	3135	14	21	7.000,00	6.200,00		7.000,00	6.200,00	

		MVAG	MVAG	QU	AOB	Ergebnisvoranschlag		Finanzierungsvoranschlag			
		EH	FH			VA 2021	VA 2020	RA 2019	VA 2021	VA 2020	RA 2019
2/914000+827000	Personalkostenersätze	2116	3116	18	3	14.800,00	14.600,00		14.800,00	14.600,00	
SU 21 / 31	Summe Erträge / Einzahlungen operative Gebarung					21.800,00	20.800,00		21.800,00	20.800,00	
1/914000-510000	Geldbezüge Vb	2211	3211	20	3	10.600,00	10.500,00		10.600,00	10.500,00	
1/914000-523000	Fallweise Bedienstete	2211	3211	20	3	300,00	300,00		300,00	300,00	
1/914000-565000	Mehrleistungsvergütungen	2211	3211	20	3	500,00	500,00		500,00	500,00	
1/914000-580000	DGB zum Ausgleichsfonds für Familienbeihilfen	2212	3212	20	3	500,00	500,00		500,00	500,00	
1/914000-582000	Dienstgeberbeiträge zur sozialen Sicherheit	2212	3212	20	3	2.400,00	2.300,00		2.400,00	2.300,00	
1/914000-582100	Betriebliche Mitarbeitervorsorge	2212	3212	20	3	100,00	100,00		100,00	100,00	
1/914000-588000	Kommunalsteuer	2212	3212	20	3	400,00	400,00		400,00	400,00	
1/914000-650000	Zinsen Finanzschulden Inland	2241	3241	25	21	500,00	600,00		500,00	600,00	
1/914000-755000	Wirtschaftspark Ybbstal (Einbringung KommSt)	2233	3233	27	21	100.000,00	90.000,00		100.000,00	90.000,00	
1/914000-786000	Zukunftsakademie Mostviertel GmbH (Agio)	2232		44	21	0,00	10.000,00		0,00	0,00	
SU 22 / 32	Summe Aufwendungen / Auszahlungen operative Gebarung					115.300,00	115.200,00		115.300,00	105.200,00	
SA 0 / SA 1	(0) Nettoergebnis (21 - 22) / (1) Geldfluss operative Gebarung (31 - 32)					-93.500,00	-94.400,00		-93.500,00	-84.400,00	
SU 23	Summe Haushaltsrücklagen					0,00	0,00		0,00	0,00	
SA00	Nettoergebnis nach Zuw./Entn. Haushaltsrücklagen (Saldo 0 +/- SU23)					-93.500,00	-94.400,00				
Investive Gebarung											
SU 33	Summe Einzahlungen investive Gebarung								0,00	0,00	
1/914000-786000	Zukunftsakademie Mostviertel GmbH (Agio)		3432	44	21	0,00	0,00		0,00	10.000,00	
SU 34	Summe Auszahlungen investive Gebarung								0,00	10.000,00	
SA2	Saldo (2) Geldfluss aus der Investiven Gebarung (33 - 34)								0,00	-10.000,00	
SA3	Saldo (3) Nettofinanzierungssaldo (Saldo 1 + Saldo 2)								-93.500,00	-94.400,00	
Finanzierungstätigkeit											
SU 35	Summe Einzahlungen aus der Finanzierungstätigkeit								0,00	0,00	
1/914000-346000	Schuldrückzahlung Finanzunternehmungen		3614	65	21	0,00	0,00		15.600,00	15.600,00	
SU 36	Summe Auszahlungen aus der Finanzierungstätigkeit								15.600,00	15.600,00	
SA4	Saldo (4) Geldfluss aus der Finanzierungstätigkeit (35 - 36)								-15.600,00	-15.600,00	
SA5	Saldo (5) Geldfluss aus der voranschlagswirksamen Gebarung (Saldo 3 + Saldo 4)								-109.100,00	-110.000,00	

		MVAG	MVAG	QU	AOB	Ergebnisvoranschlag		Finanzierungsvoranschlag			
		EH	FH			VA 2021	VA 2020	RA 2019	VA 2021	VA 2020	RA 2019
92	Öffentliche Abgaben										
920	Ausschließliche Gemeindeabgaben										
920000	Ausschließliche Gemeindeabgaben										
	Operative Gebarung										
2/920000+830000	Grundsteuer A	2111	3111	10	21	40.000,00	39.500,00		40.000,00	39.000,00	
2/920000+831000	Grundsteuer B	2111	3111	10	21	800.000,00	840.000,00		800.000,00	838.000,00	
2/920000+833000	Kommunalsteuer	2111	3111	10	21	3.300.000,00	3.250.000,00		3.300.000,00	3.250.000,00	
2/920000+837000	Lustbarkeitsabgabe	2111	3111	10	21	10.000,00	5.000,00		10.000,00	5.000,00	
2/920000+838000	Hundeabgabe	2111	3111	10	21	19.000,00	17.500,00		19.000,00	17.500,00	
2/920000+841000	Gebrauchsabgabe	2111	3111	10	21	135.000,00	135.000,00		135.000,00	135.000,00	
2/920000+842000	Kurzparkzonenabgabe	2111	3111	10	21	200.000,00	190.000,00		200.000,00	190.000,00	
2/920000+842100	Dauerparkzonenabgabe	2111	3111	10	21	22.000,00	20.000,00		22.000,00	20.000,00	
2/920000+849000	Nebenansprüche	2111	3111	10	21	5.000,00	4.000,00		5.000,00	4.000,00	
2/920000+850000	Aufschließungsabgaben	2111	3111	10	21	300.000,00	310.000,00		300.000,00	310.000,00	
2/920000+856000	Verwaltungsabgaben	2111	3111	10	21	8.000,00	8.000,00		8.000,00	8.000,00	
2/920000+856200	Verwaltungsabgaben Bau- und Feuerpolizei	2111	3111	10	21	24.000,00	21.000,00		24.000,00	21.000,00	
2/920000+856300	Verwaltungsabgaben Bezirksverwaltung	2111	3111	10	21	200.000,00	200.000,00		200.000,00	200.000,00	
2/920000+856400	Verwaltungsabgaben Gesundheitsamt	2111	3111	10	21	23.000,00	21.000,00		23.000,00	21.000,00	
2/920000+857100	Kommissionsgebühren Bezirksverwaltung	2111	3111	10	21	6.000,00	6.000,00		6.000,00	6.000,00	
2/920000+857200	Kommissionsgebühren Standesamt	2111	3111	10	21	13.000,00	13.000,00		13.000,00	13.000,00	
SU 21 / 31	Summe Erträge / Einzahlungen operative Gebarung					5.105.000,00	5.080.000,00		5.105.000,00	5.077.500,00	
SU 22 / 32	Summe Aufwendungen / Auszahlungen operative Gebarung					0,00	0,00		0,00	0,00	
SA 0 / SA 1	(0) Nettoergebnis (21 - 22) / (1) Geldfluss operative Gebarung (31 - 32)					5.105.000,00	5.080.000,00		5.105.000,00	5.077.500,00	
SU 23	Summe Haushaltsrücklagen					0,00	0,00		0,00	0,00	
SA00	Nettoergebnis nach Zuw./Entn. Haushaltsrücklagen (Saldo 0 +/- SU23)					5.105.000,00	5.080.000,00				
	Investive Gebarung										
SU 33	Summe Einzahlungen investive Gebarung								0,00	0,00	
SU 34	Summe Auszahlungen investive Gebarung								0,00	0,00	
SA2	Saldo (2) Geldfluss aus der Investiven Gebarung (33 - 34)								0,00	0,00	
SA3	Saldo (3) Nettofinanzierungssaldo (Saldo 1 + Saldo 2)								5.105.000,00	5.077.500,00	
	Finanzierungstätigkeit										
SU 35	Summe Einzahlungen aus der Finanzierungstätigkeit								0,00	0,00	
SU 36	Summe Auszahlungen aus der Finanzierungstätigkeit								0,00	0,00	
SA4	Saldo (4) Geldfluss aus der Finanzierungstätigkeit (35 - 36)								0,00	0,00	
SA5	Saldo (5) Geldfluss aus der voranschlagswirksamen Gebarung (Saldo 3 + Saldo 4)								5.105.000,00	5.077.500,00	

		MVAG		QU	AOB	Ergebnisvoranschlag		Finanzierungsvoranschlag			
		EH	FH			VA 2021	VA 2020	RA 2019	VA 2021	VA 2020	RA 2019
921	Zwischen Ländern und Gemeinden geteilte Abgaben										
921000	Zwischen Ländern und Gemeinden geteilte Abgaben										
Operative Gebarung											
2/921000+834000	Interessentenbeitrag	2111	3111	10	21	120.000,00	117.000,00		120.000,00	117.000,00	
2/921000+834100	Nächtigungstaxe	2111	3111	10	21	8.000,00	8.000,00		8.000,00	8.000,00	
SU 21 / 31	Summe Erträge / Einzahlungen operative Gebarung					128.000,00	125.000,00		128.000,00	125.000,00	
SU 22 / 32	Summe Aufwendungen / Auszahlungen operative Gebarung					0,00	0,00		0,00	0,00	
SA 0 / SA 1	(0) Nettoergebnis (21 - 22) / (1) Geldfluss operative Gebarung (31 - 32)					128.000,00	125.000,00		128.000,00	125.000,00	
SU 23	Summe Haushaltsrücklagen					0,00	0,00		0,00	0,00	
SA00	Nettoergebnis nach Zuw./Entn. Haushaltsrücklagen (Saldo 0 +/- SU23)					128.000,00	125.000,00				
Investive Gebarung											
SU 33	Summe Einzahlungen investive Gebarung								0,00	0,00	
SU 34	Summe Auszahlungen investive Gebarung								0,00	0,00	
SA2	Saldo (2) Geldfluss aus der Investiven Gebarung (33 - 34)								0,00	0,00	
SA3	Saldo (3) Nettofinanzierungssaldo (Saldo 1 + Saldo 2)								128.000,00	125.000,00	
Finanzierungstätigkeit											
SU 35	Summe Einzahlungen aus der Finanzierungstätigkeit								0,00	0,00	
SU 36	Summe Auszahlungen aus der Finanzierungstätigkeit								0,00	0,00	
SA4	Saldo (4) Geldfluss aus der Finanzierungstätigkeit (35 - 36)								0,00	0,00	
SA5	Saldo (5) Geldfluss aus der voranschlagswirksamen Gebarung (Saldo 3 + Saldo 4)								128.000,00	125.000,00	
925	Ertragsanteile an gemeinschaftlichen Bundesabgaben										
925000	Ertragsanteile										
Operative Gebarung											
2/925000+859000	Ertragsanteile	2112	3112	11	21	12.300.000,00	11.950.000,00		12.300.000,00	11.950.000,00	
SU 21 / 31	Summe Erträge / Einzahlungen operative Gebarung					12.300.000,00	11.950.000,00		12.300.000,00	11.950.000,00	
SU 22 / 32	Summe Aufwendungen / Auszahlungen operative Gebarung					0,00	0,00		0,00	0,00	
SA 0 / SA 1	(0) Nettoergebnis (21 - 22) / (1) Geldfluss operative Gebarung (31 - 32)					12.300.000,00	11.950.000,00		12.300.000,00	11.950.000,00	
SU 23	Summe Haushaltsrücklagen					0,00	0,00		0,00	0,00	
SA00	Nettoergebnis nach Zuw./Entn. Haushaltsrücklagen (Saldo 0 +/- SU23)					12.300.000,00	11.950.000,00				
Investive Gebarung											
SU 33	Summe Einzahlungen investive Gebarung								0,00	0,00	
SU 34	Summe Auszahlungen investive Gebarung								0,00	0,00	
SA2	Saldo (2) Geldfluss aus der Investiven Gebarung (33 - 34)								0,00	0,00	
SA3	Saldo (3) Nettofinanzierungssaldo (Saldo 1 + Saldo 2)								12.300.000,00	11.950.000,00	
Finanzierungstätigkeit											
SU 35	Summe Einzahlungen aus der Finanzierungstätigkeit								0,00	0,00	

		MVAG EH	MVAG FH	QU	AOB	Ergebnisvoranschlag			Finanzierungsvoranschlag		
						VA 2021	VA 2020	RA 2019	VA 2021	VA 2020	RA 2019
SU 36	Summe Auszahlungen aus der Finanzierungstätigkeit								0,00	0,00	
SA4	Saldo (4) Geldfluss aus der Finanzierungstätigkeit (35 – 36)								0,00	0,00	
SA5	Saldo (5) Geldfluss aus der voranschlagswirksamen Gebarung (Saldo 3 + Saldo 4)								12.300.000,00	11.950.000,00	
94	Finanzzuweisungen und Zuschüsse										
940	Bedarfszuweisungen										
940000	Finanzzuweisungen und Zuschüsse										
Operative Gebarung											
2/940000+871100	Gemeinde-Bedarfszuweisungsmittel (BZ II)	2121	3121	33	21	500.000,00	567.000,00		500.000,00	567.000,00	
SU 21 / 31	Summe Erträge / Einzahlungen operative Gebarung					500.000,00	567.000,00		500.000,00	567.000,00	
SU 22 / 32	Summe Aufwendungen / Auszahlungen operative Gebarung					0,00	0,00		0,00	0,00	
SA 0 / SA 1	(0) Nettoergebnis (21 - 22) / (1) Geldfluss operative Gebarung (31 – 32)					500.000,00	567.000,00		500.000,00	567.000,00	
SU 23	Summe Haushaltsrücklagen					0,00	0,00		0,00	0,00	
SA00	Nettoergebnis nach Zuw./Entn. Haushaltsrücklagen (Saldo 0 +/- SU23)					500.000,00	567.000,00				
Investive Gebarung											
SU 33	Summe Einzahlungen investive Gebarung								0,00	0,00	
SU 34	Summe Auszahlungen investive Gebarung								0,00	0,00	
SA2	Saldo (2) Geldfluss aus der Investiven Gebarung (33 – 34)								0,00	0,00	
SA3	Saldo (3) Nettofinanzierungssaldo (Saldo 1 + Saldo 2)								500.000,00	567.000,00	
Finanzierungstätigkeit											
SU 35	Summe Einzahlungen aus der Finanzierungstätigkeit								0,00	0,00	
SU 36	Summe Auszahlungen aus der Finanzierungstätigkeit								0,00	0,00	
SA4	Saldo (4) Geldfluss aus der Finanzierungstätigkeit (35 – 36)								0,00	0,00	
SA5	Saldo (5) Geldfluss aus der voranschlagswirksamen Gebarung (Saldo 3 + Saldo 4)								500.000,00	567.000,00	
941	Sonstige Finanzzuweisungen nach dem FAG										
941000	Sonst. FAG-Zuweisungen										
Operative Gebarung											
2/941000+860000	Finanzzuweisung gem. § 23 (1) FAG 2017	2121	3121	15	21	13.000,00	15.000,00		13.000,00	15.000,00	
2/941000+860100	Ersatz Bundespolizeiagenden	2121	3121	15	21	767.000,00	756.000,00		767.000,00	756.000,00	
2/941000+860400	Finanzzuweisung gem. § 24 Abs. 1 u. 2 FAG 2017	2121	3121	15	21	100.000,00	120.000,00		100.000,00	120.000,00	
2/941000+860500	Finanzzuweisung gem. § 25 Abs. 3 FAG 2017	2121	3121	15	21	85.000,00	85.000,00		85.000,00	85.000,00	
SU 21 / 31	Summe Erträge / Einzahlungen operative Gebarung					965.000,00	976.000,00		965.000,00	976.000,00	
SU 22 / 32	Summe Aufwendungen / Auszahlungen operative Gebarung					0,00	0,00		0,00	0,00	

	MVAG EH	MVAG FH	QU	AOB	Ergebnisvoranschlag		Finanzierungsvoranschlag			
					VA 2021	VA 2020	RA 2019	VA 2021	VA 2020	RA 2019
SA 0 / SA 1										
	(0) Nettoergebnis (21 - 22) / (1) Geldfluss operative Gebarung (31 – 32)				965.000,00	976.000,00		965.000,00	976.000,00	
SU 23	Summe Haushaltsrücklagen				0,00	0,00		0,00	0,00	
SA00	Nettoergebnis nach Zuw./Entn. Haushaltsrücklagen (Saldo 0 +/- SU23)				965.000,00	976.000,00				
Investive Gebarung										
SU 33	Summe Einzahlungen investive Gebarung							0,00	0,00	
SU 34	Summe Auszahlungen investive Gebarung							0,00	0,00	
SA2	Saldo (2) Geldfluss aus der Investiven Gebarung (33 – 34)							0,00	0,00	
SA3	Saldo (3) Nettofinanzierungssaldo (Saldo 1 + Saldo 2)							965.000,00	976.000,00	
Finanzierungstätigkeit										
SU 35	Summe Einzahlungen aus der Finanzierungstätigkeit							0,00	0,00	
SU 36	Summe Auszahlungen aus der Finanzierungstätigkeit							0,00	0,00	
SA4	Saldo (4) Geldfluss aus der Finanzierungstätigkeit (35 – 36)							0,00	0,00	
SA5	Saldo (5) Geldfluss aus der voranschlagswirksamen Gebarung (Saldo 3 + Saldo 4)							965.000,00	976.000,00	
944	Zuschüsse nach dem Katastrophenfondsgesetz									
944000	Katastrophenfondsgesetz									
Operative Gebarung										
2/944000+860000	Zuschüsse	2121	3121	15	21	25.000,00	25.000,00	25.000,00	25.000,00	
SU 21 / 31	Summe Erträge / Einzahlungen operative Gebarung				25.000,00	25.000,00		25.000,00	25.000,00	
SU 22 / 32	Summe Aufwendungen / Auszahlungen operative Gebarung				0,00	0,00		0,00	0,00	
SA 0 / SA 1	(0) Nettoergebnis (21 - 22) / (1) Geldfluss operative Gebarung (31 – 32)				25.000,00	25.000,00		25.000,00	25.000,00	
SU 23	Summe Haushaltsrücklagen				0,00	0,00		0,00	0,00	
SA00	Nettoergebnis nach Zuw./Entn. Haushaltsrücklagen (Saldo 0 +/- SU23)				25.000,00	25.000,00				
Investive Gebarung										
SU 33	Summe Einzahlungen investive Gebarung							0,00	0,00	
SU 34	Summe Auszahlungen investive Gebarung							0,00	0,00	
SA2	Saldo (2) Geldfluss aus der Investiven Gebarung (33 – 34)							0,00	0,00	
SA3	Saldo (3) Nettofinanzierungssaldo (Saldo 1 + Saldo 2)							25.000,00	25.000,00	
Finanzierungstätigkeit										
SU 35	Summe Einzahlungen aus der Finanzierungstätigkeit							0,00	0,00	
SU 36	Summe Auszahlungen aus der Finanzierungstätigkeit							0,00	0,00	
SA4	Saldo (4) Geldfluss aus der Finanzierungstätigkeit (35 – 36)							0,00	0,00	
SA5	Saldo (5) Geldfluss aus der voranschlagswirksamen Gebarung (Saldo 3 + Saldo 4)							25.000,00	25.000,00	

		MVAG EH	MVAG FH	QU	AOB	Ergebnisvoranschlag		Finanzierungsvoranschlag			
						VA 2021	VA 2020	RA 2019	VA 2021	VA 2020	RA 2019
98	Haushaltsausgleich										
982	Haushaltsausgleich durch Kreditoperationen										
982000	Haushaltsausgleich durch Kreditaufnahme										
Operative Gebarung											
SU 21 / 31	Summe Erträge / Einzahlungen operative Gebarung					0,00	0,00		0,00	0,00	
1/982000-650000	Zinsen Finanzschulden Inland	2241	3241	25	21	47.800,00	48.600,00		47.800,00	48.600,00	
SU 22 / 32	Summe Aufwendungen / Auszahlungen operative Gebarung					47.800,00	48.600,00		47.800,00	48.600,00	
SA 0 / SA 1	(0) Nettoergebnis (21 - 22) / (1) Geldfluss operative Gebarung (31 - 32)					-47.800,00	-48.600,00		-47.800,00	-48.600,00	
SU 23	Summe Haushaltsrücklagen					0,00	0,00		0,00	0,00	
SA00	Nettoergebnis nach Zuw./Entn. Haushaltsrücklagen (Saldo 0 +/- SU23)					-47.800,00	-48.600,00				
Investive Gebarung											
SU 33	Summe Einzahlungen investive Gebarung								0,00	0,00	
SU 34	Summe Auszahlungen investive Gebarung								0,00	0,00	
SA2	Saldo (2) Geldfluss aus der Investiven Gebarung (33 - 34)								0,00	0,00	
SA3	Saldo (3) Nettofinanzierungssaldo (Saldo 1 + Saldo 2)								-47.800,00	-48.600,00	
Finanzierungstätigkeit											
2/982000+346000	Schuldaufnahme Finanzunternehmungen		3514	55	21	0,00	0,00		2.700.000,00	1.200.000,00	
SU 35	Summe Einzahlungen aus der Finanzierungstätigkeit								2.700.000,00	1.200.000,00	
1/982000-346000	Schuldrückzahlung Finanzunternehmungen		3614	65	21	0,00	0,00		628.200,00	359.700,00	
SU 36	Summe Auszahlungen aus der Finanzierungstätigkeit								628.200,00	359.700,00	
SA4	Saldo (4) Geldfluss aus der Finanzierungstätigkeit (35 - 36)								2.071.800,00	840.300,00	
SA5	Saldo (5) Geldfluss aus der voranschlagswirksamen Gebarung (Saldo 3 + Saldo 4)								2.024.000,00	791.700,00	
99	Jahresergebnis, Übergabe und Übernahme des Jahresergebnisses, Abwicklung der Vorjahre										
992	Abgänge an Kassenausgabereisten und Ausfälle an Kasseneinn										
992000	Abgänge Kassenausgabereiste und Ausfälle Kasseneinnahme										
Operative Gebarung											
SU 21 / 31	Summe Erträge / Einzahlungen operative Gebarung					0,00	0,00		0,00	0,00	
1/992000-690000	Abschreibung uneinbr. Forderungen	2225			21	5.000,00	7.500,00		0,00	0,00	
SU 22 / 32	Summe Aufwendungen / Auszahlungen operative Gebarung					5.000,00	7.500,00		0,00	0,00	
SA 0 / SA 1	(0) Nettoergebnis (21 - 22) / (1) Geldfluss operative Gebarung (31 - 32)					-5.000,00	-7.500,00		0,00	0,00	
SU 23	Summe Haushaltsrücklagen					0,00	0,00		0,00	0,00	
SA00	Nettoergebnis nach Zuw./Entn. Haushaltsrücklagen (Saldo 0 +/- SU23)					-5.000,00	-7.500,00				
Investive Gebarung											
SU 33	Summe Einzahlungen investive Gebarung								0,00	0,00	

	MVAG	MVAG	QU	AOB	Ergebnisvoranschlag			Finanzierungsvoranschlag			
					EH	FH	VA 2021	VA 2020	RA 2019	VA 2021	VA 2020
SU 34									0,00	0,00	
SA2									0,00	0,00	
SA3									0,00	0,00	
Finanzierungstätigkeit											
SU 35									0,00	0,00	
SU 36									0,00	0,00	
SA4									0,00	0,00	
SA5									0,00	0,00	

Nachweis der Investitionstätigkeit

Vorhaben	Vorhabensbezeichnung	RA 2019	VA Vorjahre	VA 2021	Plan 2022	Plan 2023	Plan 2024	Plan 2025	Plan Gesamt
Konto	Bezeichnung								
1016000	Informationstechnologie (ab 2020)								
Auszahlungen - Investitionen - Mittelverwendung			125.000,00	121.000,00	99.000,00	56.000,00	30.000,00	54.000,00	485.000,00
Anschaffungs- oder Herstellungskosten			125.000,00	121.000,00	99.000,00	56.000,00	30.000,00	54.000,00	485.000,00
5/016000-042000	Amtsausstattung		125.000,00	121.000,00	99.000,00	56.000,00	30.000,00	54.000,00	485.000,00
Einzahlungen - Finanzierung - Mittelherkunft			125.200,00	121.000,00	99.000,00	56.000,00	30.000,00	54.000,00	485.200,00
Mittel aus Geldfluss aus der operativen Gebarung			200,00	0,00	0,00	0,00	0,00	0,00	200,00
6/016000+829960	IST-Überschuss AOH, RA 2019		200,00	0,00	0,00	0,00	0,00	0,00	200,00
Bedarfszuweisungen/KTZ			0,00	0,00	0,00	0,00	0,00	0,00	0,00
Haushaltsrücklagen/Zahlungsmittelreserven			0,00	0,00	0,00	0,00	0,00	0,00	0,00
Sonstige Kapitaltransfers und Subventionen			0,00	0,00	0,00	0,00	0,00	0,00	0,00
Darlehen			125.000,00	121.000,00	99.000,00	56.000,00	30.000,00	54.000,00	485.000,00
9000012/1016028	IT, Investitionen 2020		125.000,00	0,00	0,00	0,00	0,00	0,00	125.000,00
9000099/1016029	IT, Investitionen 2021		0,00	121.000,00	0,00	0,00	0,00	0,00	121.000,00
9000099/1016030	IT, Investitionen 2022		0,00	0,00	99.000,00	0,00	0,00	0,00	99.000,00
9000099/1016031	IT, Investitionen 2023		0,00	0,00	0,00	56.000,00	0,00	0,00	56.000,00
9000099/1016032	IT, Investitionen 2024		0,00	0,00	0,00	0,00	30.000,00	0,00	30.000,00
9000099/1016033	IT, Investitionen 2025		0,00	0,00	0,00	0,00	0,00	54.000,00	54.000,00
Finanzierungsleasing			0,00	0,00	0,00	0,00	0,00	0,00	0,00
Veräußerung langfristiges Vermögen und sonstiges			0,00	0,00	0,00	0,00	0,00	0,00	0,00
Finanzierungsergebnis 1016000			200,00	0,00	0,00	0,00	0,00	0,00	200,00
				<i>inklusive Vorjahre</i>	200,00	200,00	200,00	200,00	
1211100	Volksschule Konradsheim (ab 2020)								
Auszahlungen - Investitionen - Mittelverwendung			0,00	20.000,00	1.000.000,00	500.000,00	0,00	0,00	1.520.000,00
Anschaffungs- oder Herstellungskosten			0,00	20.000,00	1.000.000,00	500.000,00	0,00	0,00	1.520.000,00
5/211100-061000	Im Bau befindliche Gebäude und Bauten (Architekturwettbewerb)		0,00	20.000,00	1.000.000,00	500.000,00	0,00	0,00	1.520.000,00
Einzahlungen - Finanzierung - Mittelherkunft			0,00	20.000,00	1.000.000,00	500.000,00	0,00	0,00	1.520.000,00
Mittel aus Geldfluss aus der operativen Gebarung			0,00	0,00	0,00	0,00	0,00	0,00	0,00
Bedarfszuweisungen/KTZ			0,00	0,00	0,00	0,00	0,00	0,00	0,00
Haushaltsrücklagen/Zahlungsmittelreserven			0,00	0,00	0,00	0,00	0,00	0,00	0,00
Sonstige Kapitaltransfers und Subventionen			0,00	0,00	0,00	0,00	0,00	0,00	0,00
Darlehen			0,00	20.000,00	1.000.000,00	500.000,00	0,00	0,00	1.520.000,00
9000099/1211101	VS Konradsheim - Architekturwettbewerb		0,00	20.000,00	0,00	0,00	0,00	0,00	20.000,00
9000099/1211102	VS Konradsheim - Neuerrichtung		0,00	0,00	1.000.000,00	500.000,00	0,00	0,00	1.500.000,00
Finanzierungsleasing			0,00	0,00	0,00	0,00	0,00	0,00	0,00

Vorhaben	Vorhabensbezeichnung	RA 2019	VA Vorjahre	VA 2021	Plan 2022	Plan 2023	Plan 2024	Plan 2025	Plan Gesamt
Konto	Bezeichnung								
	Veräußerung langfristiges Vermögen und sonstiges		0,00	0,00	0,00	0,00	0,00	0,00	0,00
Finanzierungsergebnis 1211100			0,00	0,00	0,00	0,00	0,00	0,00	0,00
			<i>inklusive Vorjahre</i>		0,00	0,00	0,00	0,00	
1214000 Polytechnische Schule (ab 2021)									
Auszahlungen - Investitionen - Mittelverwendung			0,00	0,00	0,00	1.500.000,00	1.500.000,00	0,00	3.000.000,00
Anschaffungs- oder Herstellungskosten			0,00	0,00	0,00	1.500.000,00	1.500.000,00	0,00	3.000.000,00
5/214000-061000	Im Bau befindliche Gebäude und Bauten	0,00	0,00	0,00	1.500.000,00	1.500.000,00	0,00	3.000.000,00	
Einzahlungen - Finanzierung - Mittelherkunft			0,00	0,00	0,00	1.500.000,00	1.500.000,00	0,00	3.000.000,00
Mittel aus Geldfluss aus der operativen Gebarung			0,00	0,00	0,00	0,00	0,00	0,00	0,00
Bedarfszuweisungen/KTZ			0,00	0,00	0,00	0,00	0,00	0,00	0,00
Haushaltsrücklagen/Zahlungsmittelreserven			0,00	0,00	0,00	0,00	0,00	0,00	0,00
Sonstige Kapitaltransfers und Subventionen			0,00	0,00	0,00	0,00	0,00	0,00	0,00
Darlehen			0,00	0,00	0,00	1.500.000,00	1.500.000,00	0,00	3.000.000,00
9000099/1214001	Neubau Polytechnische Schule	0,00	0,00	0,00	1.500.000,00	1.500.000,00	0,00	3.000.000,00	
Finanzierungsleasing			0,00	0,00	0,00	0,00	0,00	0,00	0,00
Veräußerung langfristiges Vermögen und sonstiges			0,00	0,00	0,00	0,00	0,00	0,00	0,00
Finanzierungsergebnis 1214000			0,00	0,00	0,00	0,00	0,00	0,00	0,00
			<i>inklusive Vorjahre</i>		0,00	0,00	0,00	0,00	
1262000 Sportplätze (ab 2020)									
Auszahlungen - Investitionen - Mittelverwendung			0,00	0,00	153.000,00	0,00	0,00	0,00	153.000,00
Anschaffungs- oder Herstellungskosten			0,00	0,00	153.000,00	0,00	0,00	0,00	153.000,00
5/262000-006000	Instandsetzung Laufbahn	0,00	0,00	123.000,00	0,00	0,00	0,00	123.000,00	
5/262000-020000	Maschinen und maschinelle Anlagen	0,00	0,00	30.000,00	0,00	0,00	0,00	30.000,00	
Einzahlungen - Finanzierung - Mittelherkunft			0,00	0,00	153.000,00	0,00	0,00	0,00	153.000,00
Mittel aus Geldfluss aus der operativen Gebarung			0,00	0,00	0,00	0,00	0,00	0,00	0,00
Bedarfszuweisungen/KTZ			0,00	0,00	0,00	0,00	0,00	0,00	0,00
Haushaltsrücklagen/Zahlungsmittelreserven			0,00	0,00	0,00	0,00	0,00	0,00	0,00
Sonstige Kapitaltransfers und Subventionen			0,00	0,00	0,00	0,00	0,00	0,00	0,00
Darlehen			0,00	0,00	153.000,00	0,00	0,00	0,00	153.000,00
9000099/1262014	Instandsetzung Laufbahn + Ankauf Spindelmäher	0,00	0,00	153.000,00	0,00	0,00	0,00	153.000,00	
Finanzierungsleasing			0,00	0,00	0,00	0,00	0,00	0,00	0,00

Vorhaben	Vorhabensbezeichnung	RA 2019	VA Vorjahre	VA 2021	Plan 2022	Plan 2023	Plan 2024	Plan 2025	Plan Gesamt
Konto	Bezeichnung								
	Veräußerung langfristiges Vermögen und sonstiges		0,00	0,00	0,00	0,00	0,00	0,00	0,00
Finanzierungsergebnis 1262000			0,00	0,00	0,00	0,00	0,00	0,00	0,00
			<i>inklusive Vorjahre</i>		0,00	0,00	0,00	0,00	
1263000 Sporthalle (ab 2020)									
Auszahlungen - Investitionen - Mittelverwendung			350.000,00	1.500.000,00	1.500.000,00	0,00	0,00	0,00	3.350.000,00
Anschaffungs- oder Herstellungskosten			350.000,00	1.500.000,00	1.500.000,00	0,00	0,00	0,00	3.350.000,00
5/263000-010000	Generalsanierung	0,00	1.500.000,00	1.500.000,00	0,00	0,00	0,00	0,00	3.000.000,00
5/263000-794010	Zuweisung an zweckgebundene Haushaltsrücklagen (Sporthalle)	350.000,00	0,00	0,00	0,00	0,00	0,00	0,00	350.000,00
Einzahlungen - Finanzierung - Mittelherkunft			350.000,00	1.500.000,00	1.500.000,00	0,00	0,00	0,00	3.350.000,00
Mittel aus Geldfluss aus der operativen Gebarung			0,00	0,00	0,00	0,00	0,00	0,00	0,00
Bedarfszuweisungen/KTZ			350.000,00	200.000,00	450.000,00	0,00	0,00	0,00	1.000.000,00
6/263000+871000	Gemeinde-Bedarfszuweisungsmittel (BZ III)	350.000,00	200.000,00	450.000,00	0,00	0,00	0,00	0,00	1.000.000,00
Haushaltsrücklagen/Zahlungsmittelreserven			0,00	0,00	450.000,00	0,00	0,00	0,00	450.000,00
6/263000+894000	Entnahmen von zweckgebundenen Haushaltsrücklagen (Grundbesitz)	0,00	0,00	100.000,00	0,00	0,00	0,00	0,00	100.000,00
6/263000+894010	Entnahmen von zweckgebundenen Haushaltsrücklagen (Sporthalle)	0,00	0,00	350.000,00	0,00	0,00	0,00	0,00	350.000,00
Sonstige Kapitaltransfers und Subventionen			0,00	1.300.000,00	0,00	0,00	0,00	0,00	1.300.000,00
6/263000+300000	Beitrag Bund KIG 2020	0,00	1.300.000,00	0,00	0,00	0,00	0,00	0,00	1.300.000,00
Darlehen			0,00	0,00	600.000,00	0,00	0,00	0,00	600.000,00
9000099/1263005	Sporthalle, Generalsanierung, 2021-2022	0,00	0,00	600.000,00	0,00	0,00	0,00	0,00	600.000,00
Finanzierungsleasing			0,00	0,00	0,00	0,00	0,00	0,00	0,00
Veräußerung langfristiges Vermögen und sonstiges			0,00	0,00	0,00	0,00	0,00	0,00	0,00
Finanzierungsergebnis 1263000			0,00	0,00	0,00	0,00	0,00	0,00	0,00
			<i>inklusive Vorjahre</i>		0,00	0,00	0,00	0,00	
1264000 Kunsteislaufbahn (ab 2020)									
Auszahlungen - Investitionen - Mittelverwendung			37.000,00	0,00	0,00	0,00	0,00	0,00	37.000,00
Anschaffungs- oder Herstellungskosten			37.000,00	0,00	0,00	0,00	0,00	0,00	37.000,00
5/264000-050000	Sonderanlagen (EPDM Kühl-Matten)	37.000,00	0,00	0,00	0,00	0,00	0,00	0,00	37.000,00

Vorhaben	Vorhabensbezeichnung	RA 2019	VA Vorjahre	VA 2021	Plan 2022	Plan 2023	Plan 2024	Plan 2025	Plan Gesamt
Konto	Bezeichnung								
Einzahlungen - Finanzierung - Mittelherkunft			37.000,00	0,00	0,00	0,00	0,00	0,00	37.000,00
Mittel aus Geldfluss aus der operativen Gebarung			0,00	0,00	0,00	0,00	0,00	0,00	0,00
Bedarfszuweisungen/KTZ			0,00	0,00	0,00	0,00	0,00	0,00	0,00
Haushaltsrücklagen/Zahlungsmittelreserven			0,00	0,00	0,00	0,00	0,00	0,00	0,00
Sonstige Kapitaltransfers und Subventionen			0,00	0,00	0,00	0,00	0,00	0,00	0,00
Darlehen			37.000,00	0,00	0,00	0,00	0,00	0,00	37.000,00
9000012/1264002	EPDM-Matten Erneuerung 2020		37.000,00	0,00	0,00	0,00	0,00	0,00	37.000,00
Finanzierungsleasing			0,00	0,00	0,00	0,00	0,00	0,00	0,00
Veräußerung langfristiges Vermögen und sonstiges			0,00	0,00	0,00	0,00	0,00	0,00	0,00
Finanzierungsergebnis 1264000			0,00	0,00	0,00	0,00	0,00	0,00	0,00
			<i>inklusive Vorjahre</i>		0,00	0,00	0,00	0,00	
1360300 Stadt-, Schloss- u. Ybbsturm (ab 2020)									
Auszahlungen - Investitionen - Mittelverwendung			0,00	0,00	70.000,00	0,00	0,00	0,00	70.000,00
Anschaffungs- oder Herstellungskosten			0,00	0,00	70.000,00	0,00	0,00	0,00	70.000,00
5/360300-010000	Instandsetzung Gebäude		0,00	0,00	70.000,00	0,00	0,00	0,00	70.000,00
Einzahlungen - Finanzierung - Mittelherkunft			0,00	0,00	70.000,00	0,00	0,00	0,00	70.000,00
Mittel aus Geldfluss aus der operativen Gebarung			0,00	0,00	0,00	0,00	0,00	0,00	0,00
Bedarfszuweisungen/KTZ			0,00	0,00	0,00	0,00	0,00	0,00	0,00
Haushaltsrücklagen/Zahlungsmittelreserven			0,00	0,00	0,00	0,00	0,00	0,00	0,00
Sonstige Kapitaltransfers und Subventionen			0,00	0,00	0,00	0,00	0,00	0,00	0,00
Darlehen			0,00	0,00	70.000,00	0,00	0,00	0,00	70.000,00
9000099/1360302	Stadtturm - Instandsetzung Turmdach 2022		0,00	0,00	70.000,00	0,00	0,00	0,00	70.000,00
Finanzierungsleasing			0,00	0,00	0,00	0,00	0,00	0,00	0,00
Veräußerung langfristiges Vermögen und sonstiges			0,00	0,00	0,00	0,00	0,00	0,00	0,00
Finanzierungsergebnis 1360300			0,00	0,00	0,00	0,00	0,00	0,00	0,00
			<i>inklusive Vorjahre</i>		0,00	0,00	0,00	0,00	

Vorhaben	Vorhabensbezeichnung	RA 2019	VA Vorjahre	VA 2021	Plan 2022	Plan 2023	Plan 2024	Plan 2025	Plan Gesamt
Konto	Bezeichnung								
1612000	Gemeindestraßen (ab 2020)								
	Auszahlungen - Investitionen - Mittelverwendung		746.000,00	291.000,00	761.000,00	578.000,00	590.000,00	489.000,00	3.455.000,00
	Anschaffungs- oder Herstellungskosten		746.000,00	291.000,00	761.000,00	578.000,00	590.000,00	489.000,00	3.455.000,00
5/612000-002000	Straßenbauten		583.000,00	186.000,00	556.000,00	415.000,00	540.000,00	370.000,00	2.650.000,00
5/612000-002100	Aufschließungsstraßen		53.000,00	37.000,00	0,00	70.000,00	0,00	69.000,00	229.000,00
5/612000-002300	Gehsteige-Errichtung		48.000,00	0,00	138.000,00	20.000,00	20.000,00	20.000,00	246.000,00
5/612000-002500	Maßnahmen f. d. öffentl. Verkehr		22.000,00	15.000,00	10.000,00	20.000,00	0,00	0,00	67.000,00
5/612000-005100	Geländeraufstellungen und Sanierungen		20.000,00	3.000,00	47.000,00	53.000,00	30.000,00	30.000,00	183.000,00
5/612000-005200	Brücken		0,00	50.000,00	10.000,00	0,00	0,00	0,00	60.000,00
5/612000-050000	Sonderanlagen "Grünes Netz"		20.000,00	0,00	0,00	0,00	0,00	0,00	20.000,00
	Einzahlungen - Finanzierung - Mittelherkunft		746.000,00	291.000,00	761.000,00	578.000,00	590.000,00	489.000,00	3.455.000,00
	Mittel aus Geldfluss aus der operativen Gebarung		0,00	0,00	0,00	0,00	0,00	0,00	0,00
	Bedarfszuweisungen/KTZ		25.000,00	10.000,00	10.000,00	210.000,00	210.000,00	210.000,00	675.000,00
6/612000+301000	Beitrag Land NÖ (Gemeindewegdotation)		25.000,00	10.000,00	10.000,00	10.000,00	10.000,00	10.000,00	75.000,00
6/612000+871000	Gemeinde-Bedarfszuweisungsmittel (BZ III)		0,00	0,00	0,00	200.000,00	200.000,00	200.000,00	600.000,00
	Haushaltsrücklagen/Zahlungsmittelreserven		0,00	0,00	0,00	0,00	0,00	0,00	0,00
	Sonstige Kapitaltransfers und Subventionen		0,00	0,00	0,00	0,00	0,00	0,00	0,00
	Darlehen		721.000,00	281.000,00	751.000,00	368.000,00	380.000,00	279.000,00	2.780.000,00
9000005/1612063	Straßenbauvorhaben 2020		721.000,00	0,00	0,00	0,00	0,00	0,00	721.000,00
9000099/1612064	Straßenbauvorhaben 2021		0,00	281.000,00	0,00	0,00	0,00	0,00	281.000,00
9000099/1612065	Straßenbauvorhaben 2022		0,00	0,00	751.000,00	0,00	0,00	0,00	751.000,00
9000099/1612066	Straßenbauvorhaben 2023		0,00	0,00	0,00	368.000,00	0,00	0,00	368.000,00
9000099/1612067	Straßenbauvorhaben 2024		0,00	0,00	0,00	0,00	380.000,00	0,00	380.000,00
9000099/1612068	Straßenbauvorhaben 2025		0,00	0,00	0,00	0,00	0,00	279.000,00	279.000,00
	Finanzierungsleasing		0,00	0,00	0,00	0,00	0,00	0,00	0,00
	Veräußerung langfristiges Vermögen und sonstiges		0,00	0,00	0,00	0,00	0,00	0,00	0,00
Finanzierungsergebnis 1612000			0,00	0,00	0,00	0,00	0,00	0,00	0,00
				<i>inklusive Vorjahre</i>	0,00	0,00	0,00	0,00	0,00
1612200	Maßnahmen Umsetzung Verkehrskonzept (vormals Radwege) (ab 2020)								
	Auszahlungen - Investitionen - Mittelverwendung		836.000,00	150.000,00	1.321.000,00	742.000,00	345.000,00	623.000,00	4.017.000,00
	Anschaffungs- oder Herstellungskosten		836.000,00	150.000,00	1.321.000,00	742.000,00	345.000,00	623.000,00	4.017.000,00
5/612200-002000	Strassenbauten		836.000,00	150.000,00	1.321.000,00	742.000,00	345.000,00	623.000,00	4.017.000,00

Vorhaben	Vorhabensbezeichnung	RA 2019	VA Vorjahre	VA 2021	Plan 2022	Plan 2023	Plan 2024	Plan 2025	Plan Gesamt
Konto	Bezeichnung								
Einzahlungen - Finanzierung - Mittelherkunft			836.000,00	150.000,00	1.321.000,00	742.000,00	345.000,00	623.000,00	4.017.000,00
Mittel aus Geldfluss aus der operativen Gebarung			0,00	0,00	0,00	0,00	0,00	0,00	0,00
Bedarfszuweisungen/KTZ			278.000,00	50.000,00	440.000,00	247.000,00	115.000,00	207.000,00	1.337.000,00
6/612200+301000	Kapitaltransfers von Ländern, Landesfonds und Landeskammern		278.000,00	50.000,00	440.000,00	247.000,00	115.000,00	207.000,00	1.337.000,00
Haushaltsrücklagen/Zahlungsmittelreserven			0,00	0,00	0,00	0,00	0,00	0,00	0,00
Sonstige Kapitaltransfers und Subventionen			278.000,00	50.000,00	440.000,00	247.000,00	115.000,00	207.000,00	1.337.000,00
6/612200+300000	Kapitaltransfers von Bund, Bundesfonds und Bundeskammern		278.000,00	50.000,00	440.000,00	247.000,00	115.000,00	207.000,00	1.337.000,00
Darlehen			280.000,00	50.000,00	441.000,00	248.000,00	115.000,00	209.000,00	1.343.000,00
9000005/1612201	Radwege 2020		280.000,00	0,00	0,00	0,00	0,00	0,00	280.000,00
9000099/1612202	Radwege 2021		0,00	50.000,00	0,00	0,00	0,00	0,00	50.000,00
9000099/1612203	Radwege 2022		0,00	0,00	441.000,00	0,00	0,00	0,00	441.000,00
9000099/1612204	Radwege 2023		0,00	0,00	0,00	248.000,00	0,00	0,00	248.000,00
9000099/1612205	Radwege 2024		0,00	0,00	0,00	0,00	115.000,00	0,00	115.000,00
9000099/1612206	Radwege 2025		0,00	0,00	0,00	0,00	0,00	209.000,00	209.000,00
Finanzierungsleasing			0,00	0,00	0,00	0,00	0,00	0,00	0,00
Veräußerung langfristiges Vermögen und sonstiges			0,00	0,00	0,00	0,00	0,00	0,00	0,00
Finanzierungsergebnis 1612200			0,00	0,00	0,00	0,00	0,00	0,00	0,00
				<i>inklusive Vorjahre</i>	0,00	0,00	0,00	0,00	
1612300 Parkplätze (ab 2020)									
Auszahlungen - Investitionen - Mittelverwendung			0,00	0,00	0,00	82.000,00	0,00	0,00	82.000,00
Anschaffungs- oder Herstellungskosten			0,00	0,00	0,00	82.000,00	0,00	0,00	82.000,00
5/612300-002000	Straßenbauten		0,00	0,00	0,00	82.000,00	0,00	0,00	82.000,00
Einzahlungen - Finanzierung - Mittelherkunft			0,00	0,00	0,00	82.000,00	0,00	0,00	82.000,00
Mittel aus Geldfluss aus der operativen Gebarung			0,00	0,00	0,00	0,00	0,00	0,00	0,00
Bedarfszuweisungen/KTZ			0,00	0,00	0,00	0,00	0,00	0,00	0,00
Haushaltsrücklagen/Zahlungsmittelreserven			0,00	0,00	0,00	0,00	0,00	0,00	0,00
Sonstige Kapitaltransfers und Subventionen			0,00	0,00	0,00	0,00	0,00	0,00	0,00
Darlehen			0,00	0,00	0,00	82.000,00	0,00	0,00	82.000,00
9000099/1612301	Parkplätze 2023		0,00	0,00	0,00	82.000,00	0,00	0,00	82.000,00
Finanzierungsleasing			0,00	0,00	0,00	0,00	0,00	0,00	0,00

Vorhaben	Vorhabensbezeichnung	RA 2019	VA Vorjahre	VA 2021	Plan 2022	Plan 2023	Plan 2024	Plan 2025	Plan Gesamt
Konto	Bezeichnung								
	Veräußerung langfristiges Vermögen und sonstiges		0,00	0,00	0,00	0,00	0,00	0,00	0,00
Finanzierungsergebnis 1612300			0,00	0,00	0,00	0,00	0,00	0,00	0,00
			<i>inklusive Vorjahre</i>		0,00	0,00	0,00	0,00	
1632000 Flussbau (ab 2020)									
Auszahlungen - Investitionen - Mittelverwendung			207.000,00	18.000,00	280.000,00	0,00	40.000,00	0,00	545.000,00
Anschaffungs- oder Herstellungskosten			207.000,00	18.000,00	280.000,00	0,00	40.000,00	0,00	545.000,00
5/632000-050100	Kavernensanierung Ybbsuferhöhlen	207.000,00	0,00	40.000,00	0,00	40.000,00	0,00	287.000,00	
5/632000-050200	Urnbachwehr Bachweg		0,00	18.000,00	240.000,00	0,00	0,00	0,00	258.000,00
Einzahlungen - Finanzierung - Mittelherkunft			207.000,00	18.000,00	280.000,00	0,00	40.000,00	0,00	545.000,00
Mittel aus Geldfluss aus der operativen Gebarung			0,00	0,00	0,00	0,00	0,00	0,00	0,00
Bedarfszuweisungen/KTZ			0,00	0,00	129.000,00	0,00	0,00	0,00	129.000,00
6/632000+301000	Kapitaltransfers von Ländern, Landesfonds und Landeskammern	0,00	0,00	129.000,00	0,00	0,00	0,00	0,00	129.000,00
Haushaltsrücklagen/Zahlungsmittelreserven			0,00	0,00	0,00	0,00	0,00	0,00	0,00
Sonstige Kapitaltransfers und Subventionen			0,00	0,00	0,00	0,00	0,00	0,00	0,00
Darlehen			207.000,00	18.000,00	151.000,00	0,00	40.000,00	0,00	416.000,00
9000012/1632024	Flussbau 2020		207.000,00	0,00	0,00	0,00	0,00	0,00	207.000,00
9000099/1632025	Flussbau 2021		0,00	18.000,00	0,00	0,00	0,00	0,00	18.000,00
9000099/1632026	Flussbau 2022		0,00	0,00	151.000,00	0,00	0,00	0,00	151.000,00
9000099/1632027	Flussbau 2024		0,00	0,00	0,00	0,00	40.000,00	0,00	40.000,00
Finanzierungsleasing			0,00	0,00	0,00	0,00	0,00	0,00	0,00
Veräußerung langfristiges Vermögen und sonstiges			0,00	0,00	0,00	0,00	0,00	0,00	0,00
Finanzierungsergebnis 1632000			0,00	0,00	0,00	0,00	0,00	0,00	0,00
			<i>inklusive Vorjahre</i>		0,00	0,00	0,00	0,00	
1633000 Wildbachverbauung (ab 2020)									
Auszahlungen - Investitionen - Mittelverwendung			150.000,00	180.000,00	40.000,00	250.000,00	240.000,00	230.000,00	1.090.000,00
Anschaffungs- oder Herstellungskosten			150.000,00	180.000,00	40.000,00	250.000,00	240.000,00	230.000,00	1.090.000,00
5/633000-061000	Im Bau befindliche Gebäude und Bauten	150.000,00	180.000,00	40.000,00	250.000,00	240.000,00	230.000,00	1.090.000,00	
Einzahlungen - Finanzierung - Mittelherkunft			150.000,00	180.000,00	40.000,00	250.000,00	240.000,00	230.000,00	1.090.000,00
Mittel aus Geldfluss aus der operativen Gebarung			0,00	0,00	0,00	0,00	0,00	0,00	0,00
Bedarfszuweisungen/KTZ			0,00	0,00	0,00	0,00	0,00	0,00	0,00

Vorhaben	Vorhabensbezeichnung	RA 2019	VA Vorjahre	VA 2021	Plan 2022	Plan 2023	Plan 2024	Plan 2025	Plan Gesamt
Konto	Bezeichnung								
	Haushaltsrücklagen/Zahlungsmittelreserven		0,00	0,00	0,00	0,00	0,00	0,00	0,00
	Sonstige Kapitaltransfers und Subventionen		0,00	0,00	0,00	0,00	0,00	0,00	0,00
	Darlehen		150.000,00	180.000,00	40.000,00	250.000,00	240.000,00	230.000,00	1.090.000,00
9000012/1633025	Wildbachverbauung 2020		150.000,00	0,00	0,00	0,00	0,00	0,00	150.000,00
9000099/1633026	Wildbachverbauung 2021		0,00	180.000,00	0,00	0,00	0,00	0,00	180.000,00
9000099/1633027	Wildbachverbauung 2022		0,00	0,00	40.000,00	0,00	0,00	0,00	40.000,00
9000099/1633028	Wildbachverbauung 2023		0,00	0,00	0,00	250.000,00	0,00	0,00	250.000,00
9000099/1633029	Wildbachverbauung 2024		0,00	0,00	0,00	0,00	240.000,00	0,00	240.000,00
9000099/1633030	Wildbachverbauung 2025		0,00	0,00	0,00	0,00	0,00	230.000,00	230.000,00
	Finanzierungsleasing		0,00	0,00	0,00	0,00	0,00	0,00	0,00
	Veräußerung langfristiges Vermögen und sonstiges		0,00	0,00	0,00	0,00	0,00	0,00	0,00
Finanzierungsergebnis 1633000			0,00	0,00	0,00	0,00	0,00	0,00	0,00
			<i>inklusive Vorjahre</i>		0,00	0,00	0,00	0,00	
1710000	Güterwege (ab 2020)								
	Auszahlungen - Investitionen - Mittelverwendung		180.000,00	250.000,00	180.000,00	250.000,00	180.000,00	180.000,00	1.220.000,00
	Anschaffungs- oder Herstellungskosten		180.000,00	250.000,00	180.000,00	250.000,00	180.000,00	180.000,00	1.220.000,00
5/710000-002000	Güterwege		180.000,00	250.000,00	180.000,00	250.000,00	180.000,00	180.000,00	1.220.000,00
	Einzahlungen - Finanzierung - Mittelherkunft		180.000,00	250.000,00	180.000,00	250.000,00	180.000,00	180.000,00	1.220.000,00
	Mittel aus Geldfluss aus der operativen Gebarung		0,00	0,00	0,00	0,00	0,00	0,00	0,00
	Bedarfszuweisungen/KTZ		50.000,00	40.000,00	30.000,00	40.000,00	30.000,00	30.000,00	220.000,00
6/710000+301000	Kapitaltransfers von Ländern, Landesfonds und Landeskammern		30.000,00	40.000,00	30.000,00	40.000,00	30.000,00	30.000,00	200.000,00
6/710000+871000	Beitrag Land NÖ (BZ III)		20.000,00	0,00	0,00	0,00	0,00	0,00	20.000,00
	Haushaltsrücklagen/Zahlungsmittelreserven		0,00	0,00	0,00	0,00	0,00	0,00	0,00
	Sonstige Kapitaltransfers und Subventionen		5.000,00	10.000,00	5.000,00	10.000,00	5.000,00	5.000,00	40.000,00
6/710000+307000	Kapitaltransfers von privaten Haushalten und privaten Organisationen ohne Erwerbszweck und andere		5.000,00	10.000,00	5.000,00	10.000,00	5.000,00	5.000,00	40.000,00
	Darlehen		125.000,00	200.000,00	145.000,00	200.000,00	145.000,00	145.000,00	960.000,00
9000012/1710087	Güterwege 2020		125.000,00	0,00	0,00	0,00	0,00	0,00	125.000,00
9000099/1710088	Güterwege 2021		0,00	200.000,00	0,00	0,00	0,00	0,00	200.000,00
9000099/1710089	Güterwege 2022		0,00	0,00	145.000,00	0,00	0,00	0,00	145.000,00
9000099/1710090	Güterwege 2023		0,00	0,00	0,00	200.000,00	0,00	0,00	200.000,00
9000099/1710091	Güterwege 2024		0,00	0,00	0,00	0,00	145.000,00	0,00	145.000,00
9000099/1710092	Güterwege 2025		0,00	0,00	0,00	0,00	0,00	145.000,00	145.000,00

Vorhaben	Vorhabensbezeichnung	RA 2019	VA Vorjahre	VA 2021	Plan 2022	Plan 2023	Plan 2024	Plan 2025	Plan Gesamt
Konto	Bezeichnung								
	Finanzierungsleasing		0,00	0,00	0,00	0,00	0,00	0,00	0,00
	Veräußerung langfristiges Vermögen und sonstiges		0,00	0,00	0,00	0,00	0,00	0,00	0,00
Finanzierungsergebnis 1710000			0,00	0,00	0,00	0,00	0,00	0,00	0,00
			<i>inklusive Vorjahre</i>		0,00	0,00	0,00	0,00	
1814000	Straßenreinigung (ab 2020)								
	Auszahlungen - Investitionen - Mittelverwendung		35.000,00	0,00	36.000,00	264.000,00	30.000,00	0,00	365.000,00
	Anschaffungs- oder Herstellungskosten		35.000,00	0,00	36.000,00	264.000,00	30.000,00	0,00	365.000,00
	5/814000-020000 Maschinen		18.000,00	0,00	18.000,00	0,00	20.000,00	0,00	56.000,00
	5/814000-040000 Ankauf Fahrzeuge		17.000,00	0,00	18.000,00	264.000,00	10.000,00	0,00	309.000,00
	Einzahlungen - Finanzierung - Mittelherkunft		35.000,00	0,00	36.000,00	264.000,00	30.000,00	0,00	365.000,00
	Mittel aus Geldfluss aus der operativen Gebarung		0,00	0,00	0,00	0,00	0,00	0,00	0,00
	Bedarfszuweisungen/KTZ		0,00	0,00	0,00	0,00	0,00	0,00	0,00
	Haushaltsrücklagen/Zahlungsmittelreserven		0,00	0,00	0,00	0,00	0,00	0,00	0,00
	Sonstige Kapitaltransfers und Subventionen		0,00	0,00	0,00	0,00	0,00	0,00	0,00
	Darlehen		35.000,00	0,00	36.000,00	264.000,00	30.000,00	0,00	365.000,00
	9000012/1814011 Schneepflug u. Selbstladestreugerät 2020		35.000,00	0,00	0,00	0,00	0,00	0,00	35.000,00
	9000099/1814012 Schneepflug u. Selbstladestreugerät 2022		0,00	0,00	36.000,00	0,00	0,00	0,00	36.000,00
	9000099/1814013 Kehrmaschine 2023		0,00	0,00	0,00	264.000,00	0,00	0,00	264.000,00
	9000099/1814014 Schneepflug u. Streugerät f. Holdertraktor 2024		0,00	0,00	0,00	0,00	30.000,00	0,00	30.000,00
	Finanzierungsleasing		0,00	0,00	0,00	0,00	0,00	0,00	0,00
	Veräußerung langfristiges Vermögen und sonstiges		0,00	0,00	0,00	0,00	0,00	0,00	0,00
Finanzierungsergebnis 1814000			0,00	0,00	0,00	0,00	0,00	0,00	0,00
			<i>inklusive Vorjahre</i>		0,00	0,00	0,00	0,00	
1816000	Straßenbeleuchtung (ab 2020)								
	Auszahlungen - Investitionen - Mittelverwendung		135.000,00	128.000,00	337.500,00	118.000,00	109.500,00	116.000,00	944.000,00
	Anschaffungs- oder Herstellungskosten		135.000,00	128.000,00	337.500,00	118.000,00	109.500,00	116.000,00	944.000,00
	5/816000-005000 Anlagen zu Straßenbauten (Straßenbeleuchtung)		135.000,00	128.000,00	337.500,00	118.000,00	109.500,00	116.000,00	944.000,00
	Einzahlungen - Finanzierung - Mittelherkunft		135.000,00	128.000,00	337.500,00	118.000,00	109.500,00	116.000,00	944.000,00
	Mittel aus Geldfluss aus der operativen Gebarung		0,00	0,00	0,00	0,00	0,00	0,00	0,00
	Bedarfszuweisungen/KTZ		0,00	0,00	0,00	0,00	0,00	0,00	0,00

Vorhaben	Vorhabensbezeichnung	RA 2019	VA Vorjahre	VA 2021	Plan 2022	Plan 2023	Plan 2024	Plan 2025	Plan Gesamt
Konto	Bezeichnung								
Haushaltsrücklagen/Zahlungsmittelreserven			0,00	0,00	0,00	0,00	0,00	0,00	0,00
Sonstige Kapitaltransfers und Subventionen			0,00	0,00	0,00	0,00	0,00	0,00	0,00
Darlehen			135.000,00	128.000,00	337.500,00	118.000,00	109.500,00	116.000,00	944.000,00
9000012/1816037	Straßenbeleuchtung 2020		135.000,00	0,00	0,00	0,00	0,00	0,00	135.000,00
9000099/1816038	Straßenbeleuchtung 2021		0,00	128.000,00	0,00	0,00	0,00	0,00	128.000,00
9000099/1816039	Straßenbeleuchtung 2022		0,00	0,00	337.500,00	0,00	0,00	0,00	337.500,00
9000099/1816040	Straßenbeleuchtung 2023		0,00	0,00	0,00	118.000,00	0,00	0,00	118.000,00
9000099/1816041	Straßenbeleuchtung 2024		0,00	0,00	0,00	0,00	109.500,00	0,00	109.500,00
9000099/1816042	Straßenbeleuchtung 2025		0,00	0,00	0,00	0,00	0,00	116.000,00	116.000,00
Finanzierungsleasing			0,00	0,00	0,00	0,00	0,00	0,00	0,00
Veräußerung langfristiges Vermögen und sonstiges			0,00	0,00	0,00	0,00	0,00	0,00	0,00
Finanzierungsergebnis 1816000			0,00	0,00	0,00	0,00	0,00	0,00	0,00
				<i>inklusive Vorjahre</i>	0,00	0,00	0,00	0,00	
1820000 Bauhof (ab 2020)									
Auszahlungen - Investitionen - Mittelverwendung			143.000,00	126.000,00	150.000,00	60.000,00	152.000,00	48.000,00	679.000,00
Anschaffungs- oder Herstellungskosten			143.000,00	126.000,00	150.000,00	60.000,00	152.000,00	48.000,00	679.000,00
5/820000-040000	Ankauf Fahrzeuge		143.000,00	126.000,00	150.000,00	60.000,00	152.000,00	48.000,00	679.000,00
Einzahlungen - Finanzierung - Mittelherkunft			143.000,00	126.000,00	150.000,00	60.000,00	152.000,00	48.000,00	679.000,00
Mittel aus Geldfluss aus der operativen Gebarung			33.000,00	0,00	0,00	0,00	0,00	0,00	33.000,00
6/820000+040000	Fahrzeugverkauf		33.000,00	0,00	0,00	0,00	0,00	0,00	33.000,00
Bedarfszuweisungen/KTZ			0,00	0,00	0,00	0,00	0,00	0,00	0,00
Haushaltsrücklagen/Zahlungsmittelreserven			0,00	0,00	0,00	0,00	0,00	0,00	0,00
Sonstige Kapitaltransfers und Subventionen			0,00	0,00	0,00	0,00	0,00	0,00	0,00
Darlehen			110.000,00	126.000,00	150.000,00	60.000,00	152.000,00	48.000,00	646.000,00
9000012/1820019	Lintrac 110, Kleintransporter 2020		110.000,00	0,00	0,00	0,00	0,00	0,00	110.000,00
9000099/1820020	Radlader L509, Kastenwagen 2021		0,00	126.000,00	0,00	0,00	0,00	0,00	126.000,00
9000099/1820021	Lintrac 90, Transporter mit 3-Seiten Kipper 2022		0,00	0,00	150.000,00	0,00	0,00	0,00	150.000,00
9000099/1820022	Transporter mit 3-Seiten Kipper, Kleintransporter		0,00	0,00	0,00	60.000,00	0,00	0,00	60.000,00
9000099/1820023	Holdertraktor, Hochdachbus 2024		0,00	0,00	0,00	0,00	152.000,00	0,00	152.000,00
9000099/1820024	Kleintransporter, Straßenkehrerfahrzeug 2025		0,00	0,00	0,00	0,00	0,00	48.000,00	48.000,00
Finanzierungsleasing			0,00	0,00	0,00	0,00	0,00	0,00	0,00

Vorhaben	Vorhabensbezeichnung	RA 2019	VA Vorjahre	VA 2021	Plan 2022	Plan 2023	Plan 2024	Plan 2025	Plan Gesamt
Konto	Bezeichnung								
	Veräußerung langfristiges Vermögen und sonstiges		0,00	0,00	0,00	0,00	0,00	0,00	0,00
Finanzierungsergebnis 1820000			0,00	0,00	0,00	0,00	0,00	0,00	0,00
			<i>inklusive Vorjahre</i>		0,00	0,00	0,00	0,00	
1831000 Parkbad (ab 2020)									
Auszahlungen - Investitionen - Mittelverwendung			0,00	0,00	0,00	50.000,00	0,00	0,00	50.000,00
Anschaffungs- oder Herstellungskosten			0,00	0,00	0,00	50.000,00	0,00	0,00	50.000,00
5/831000-061000	Planung Generalsanierung (AiB)		0,00	0,00	0,00	50.000,00	0,00	0,00	50.000,00
Einzahlungen - Finanzierung - Mittelherkunft			0,00	0,00	0,00	50.000,00	0,00	0,00	50.000,00
Mittel aus Geldfluss aus der operativen Gebarung			0,00	0,00	0,00	0,00	0,00	0,00	0,00
Bedarfszuweisungen/KTZ			0,00	0,00	0,00	0,00	0,00	0,00	0,00
Haushaltsrücklagen/Zahlungsmittelreserven			0,00	0,00	0,00	0,00	0,00	0,00	0,00
Sonstige Kapitaltransfers und Subventionen			0,00	0,00	0,00	0,00	0,00	0,00	0,00
Darlehen			0,00	0,00	0,00	50.000,00	0,00	0,00	50.000,00
9000099/1831003	Planung/Projektierung Generalsanierung 2023		0,00	0,00	0,00	50.000,00	0,00	0,00	50.000,00
Finanzierungsleasing			0,00	0,00	0,00	0,00	0,00	0,00	0,00
Veräußerung langfristiges Vermögen und sonstiges			0,00	0,00	0,00	0,00	0,00	0,00	0,00
Finanzierungsergebnis 1831000			0,00	0,00	0,00	0,00	0,00	0,00	0,00
			<i>inklusive Vorjahre</i>		0,00	0,00	0,00	0,00	
1840000 Grundbesitz (ab 2020)									
Auszahlungen - Investitionen - Mittelverwendung			0,00	402.000,00	0,00	0,00	345.000,00	0,00	747.000,00
Anschaffungs- oder Herstellungskosten			0,00	402.000,00	0,00	0,00	345.000,00	0,00	747.000,00
5/840000-001000	Grundankauf		0,00	402.000,00	0,00	0,00	0,00	0,00	402.000,00
5/840000-001100	Grundankauf (Bauland Schatzöd)		0,00	0,00	0,00	0,00	345.000,00	0,00	345.000,00
Einzahlungen - Finanzierung - Mittelherkunft			0,00	402.000,00	0,00	0,00	345.000,00	0,00	747.000,00
Mittel aus Geldfluss aus der operativen Gebarung			0,00	0,00	0,00	0,00	0,00	0,00	0,00
Bedarfszuweisungen/KTZ			0,00	0,00	0,00	0,00	0,00	0,00	0,00
Haushaltsrücklagen/Zahlungsmittelreserven			0,00	0,00	0,00	0,00	0,00	0,00	0,00
Sonstige Kapitaltransfers und Subventionen			0,00	0,00	0,00	0,00	0,00	0,00	0,00
Darlehen			0,00	402.000,00	0,00	0,00	345.000,00	0,00	747.000,00
9000099/1840005	Ankauf Radweg Kreilhof + Flächen von NÖVOG 2021		0,00	402.000,00	0,00	0,00	0,00	0,00	402.000,00
9000099/1840006	Ankauf Bauland Schatzöd (BW- A25) 2024		0,00	0,00	0,00	0,00	345.000,00	0,00	345.000,00

Vorhaben	Vorhabensbezeichnung	RA 2019	VA Vorjahre	VA 2021	Plan 2022	Plan 2023	Plan 2024	Plan 2025	Plan Gesamt
Konto	Bezeichnung								
	Finanzierungsleasing		0,00	0,00	0,00	0,00	0,00	0,00	0,00
	Veräußerung langfristiges Vermögen und sonstiges		0,00	0,00	0,00	0,00	0,00	0,00	0,00
Finanzierungsergebnis 1840000			0,00	0,00	0,00	0,00	0,00	0,00	0,00
			<i>inklusive Vorjahre</i>		0,00	0,00	0,00	0,00	
1850000 Wasserversorgung (ab 2020)									
Auszahlungen - Investitionen - Mittelverwendung			1.427.500,00	1.281.500,00	1.071.500,00	831.500,00	531.500,00	721.500,00	5.865.000,00
Anschaffungs- oder Herstellungskosten			1.427.500,00	1.281.500,00	1.071.500,00	831.500,00	531.500,00	721.500,00	5.865.000,00
5/850000-004000	Sonstige Leitungsbauten		345.000,00	400.000,00	295.000,00	30.000,00	30.000,00	30.000,00	1.130.000,00
5/850000-040000	Fahrzeuge		0,00	0,00	0,00	30.000,00	0,00	50.000,00	80.000,00
5/850000-061000	AiB - BA 18 (Schatzöd-Berghof-Ertl)		110.000,00	20.000,00	0,00	0,00	0,00	0,00	130.000,00
5/850000-061200	AiB - BA 20 (Leitungssanierungen)		906.000,00	845.000,00	670.000,00	715.000,00	0,00	0,00	3.136.000,00
5/850000-061210	AiB - BA 21 (Quellen, Brunnen)		65.000,00	15.000,00	105.000,00	30.000,00	200.000,00	0,00	415.000,00
5/850000-061220	AiB - BA 22 (Erweiterung/Sanierung)		0,00	0,00	0,00	25.000,00	300.000,00	600.000,00	925.000,00
5/850000-061230	AiB - BA 23 (Planungen, Projekte)		0,00	0,00	0,00	0,00	0,00	40.000,00	40.000,00
5/850000-650000	Zinsen NÖ WWF		1.500,00	1.500,00	1.500,00	1.500,00	1.500,00	1.500,00	9.000,00
Einzahlungen - Finanzierung - Mittelherkunft			1.467.500,00	1.281.500,00	1.071.500,00	831.500,00	531.500,00	721.500,00	5.905.000,00
Mittel aus Geldfluss aus der operativen Gebarung			92.500,00	175.000,00	175.000,00	176.000,00	175.000,00	175.000,00	968.500,00
6/850000+040000	Fahrzeugverkauf		0,00	0,00	0,00	1.000,00	0,00	0,00	1.000,00
6/850000+810000	Leistungserlöse		40.000,00	0,00	0,00	0,00	0,00	0,00	40.000,00
6/850000+829910	Zuf. operativer Mittel an investive Gebarung		52.500,00	175.000,00	175.000,00	175.000,00	175.000,00	175.000,00	927.500,00
Bedarfszuweisungen/KTZ			70.000,00	0,00	0,00	0,00	0,00	0,00	70.000,00
6/850000+301000	Kapitaltransfers von NÖ WWF		70.000,00	0,00	0,00	0,00	0,00	0,00	70.000,00
Haushaltsrücklagen/Zahlungsmittelreserven			0,00	0,00	0,00	0,00	0,00	0,00	0,00
Sonstige Kapitaltransfers und Subventionen			15.000,00	63.000,00	80.000,00	65.000,00	65.000,00	65.000,00	353.000,00
6/850000+307000	Wasseranschlussabgaben		15.000,00	63.000,00	80.000,00	65.000,00	65.000,00	65.000,00	353.000,00

Vorhaben	Vorhabensbezeichnung	RA 2019	VA Vorjahre	VA 2021	Plan 2022	Plan 2023	Plan 2024	Plan 2025	Plan Gesamt
Konto	Bezeichnung								
Darlehen			1.290.000,00	1.043.500,00	816.500,00	590.500,00	291.500,00	481.500,00	4.513.500,00
9000008/2850044	WVA, BA 13		800,00	800,00	800,00	800,00	800,00	800,00	4.800,00
9000008/2850057	WVA, BA 19		700,00	700,00	700,00	700,00	700,00	700,00	4.200,00
9000005/2850059	Wasserversorgung 2020		1.288.500,00	0,00	0,00	0,00	0,00	0,00	1.288.500,00
9000099/2850061	Wasserversorgung 2021		0,00	1.042.000,00	0,00	0,00	0,00	0,00	1.042.000,00
9000099/2850062	Wasserversorgung 2022		0,00	0,00	815.000,00	0,00	0,00	0,00	815.000,00
9000099/2850063	Wasserversorgung 2023		0,00	0,00	0,00	589.000,00	0,00	0,00	589.000,00
9000099/2850064	Wasserversorgung 2024		0,00	0,00	0,00	0,00	290.000,00	0,00	290.000,00
9000099/2850065	Wasserversorgung 2025		0,00	0,00	0,00	0,00	0,00	480.000,00	480.000,00
Finanzierungsleasing			0,00	0,00	0,00	0,00	0,00	0,00	0,00
Veräußerung langfristiges Vermögen und sonstiges			0,00	0,00	0,00	0,00	0,00	0,00	0,00
Finanzierungsergebnis 1850000			40.000,00	0,00	0,00	0,00	0,00	0,00	40.000,00
				<i>inklusive Vorjahre</i>	40.000,00	40.000,00	40.000,00	40.000,00	
1851000	Abwasserbeseitigung (ab 2020)								
Auszahlungen - Investitionen - Mittelverwendung			453.500,00	590.000,00	1.107.000,00	1.614.000,00	1.512.000,00	651.000,00	5.927.500,00
Anschaffungs- oder Herstellungskosten			453.500,00	590.000,00	1.107.000,00	1.614.000,00	1.512.000,00	651.000,00	5.927.500,00
5/851000-004000	Generelles Projekt		30.000,00	30.000,00	30.000,00	30.000,00	30.000,00	30.000,00	180.000,00
5/851000-061330	AiB - ABA BA 33		168.500,00	0,00	946.000,00	480.000,00	30.000,00	0,00	1.624.500,00
5/851000-061340	AiB - ABA BA 34		254.000,00	559.000,00	0,00	30.000,00	0,00	0,00	843.000,00
5/851000-061350	AiB - ABA BA 35		0,00	0,00	130.000,00	1.073.000,00	1.411.000,00	40.000,00	2.654.000,00
5/851000-061360	AiB - ABA BA 36		0,00	0,00	0,00	0,00	40.000,00	540.000,00	580.000,00
5/851000-061370	AiB - ABA BA 37		0,00	0,00	0,00	0,00	0,00	40.000,00	40.000,00
5/851000-650000	Zinsen NÖ WWF		1.000,00	1.000,00	1.000,00	1.000,00	1.000,00	1.000,00	6.000,00
Einzahlungen - Finanzierung - Mittelherkunft			453.500,00	590.000,00	1.107.000,00	1.614.000,00	1.512.000,00	651.000,00	5.927.500,00
Mittel aus Geldfluss aus der operativen Gebarung			432.500,00	350.000,00	350.000,00	350.000,00	350.000,00	350.000,00	2.182.500,00
6/851000+829910	Zuf. operativer Mittel an investive Gebarung		432.500,00	350.000,00	350.000,00	350.000,00	350.000,00	350.000,00	2.182.500,00
Bedarfszuweisungen/KTZ			0,00	0,00	0,00	0,00	0,00	0,00	0,00
Haushaltsrücklagen/Zahlungsmittelreserven			0,00	0,00	0,00	0,00	0,00	0,00	0,00
Sonstige Kapitaltransfers und Subventionen			20.000,00	80.000,00	80.000,00	80.000,00	80.000,00	80.000,00	420.000,00
6/851000+307000	Kanaleinmündungsabgaben		20.000,00	80.000,00	80.000,00	80.000,00	80.000,00	80.000,00	420.000,00

Vorhaben	Vorhabensbezeichnung	Konto	Bezeichnung	RA 2019	VA Vorjahre	VA 2021	Plan 2022	Plan 2023	Plan 2024	Plan 2025	Plan Gesamt
Darlehen					1.000,00	160.000,00	677.000,00	1.184.000,00	1.082.000,00	221.000,00	3.325.000,00
		9000008/2851063	ABA Stadtbauabschnitt III, BA 26		1.000,00	1.000,00	1.000,00	1.000,00	1.000,00	1.000,00	6.000,00
		9000099/2851065	Abwasserbeseitigung 2021		0,00	159.000,00	0,00	0,00	0,00	0,00	159.000,00
		9000099/2851066	Abwasserbeseitigung 2022		0,00	0,00	676.000,00	0,00	0,00	0,00	676.000,00
		9000099/2851067	Abwasserbeseitigung 2023		0,00	0,00	0,00	1.183.000,00	0,00	0,00	1.183.000,00
		9000099/2851068	Abwasserbeseitigung 2024		0,00	0,00	0,00	0,00	1.081.000,00	0,00	1.081.000,00
		9000099/2851069	Abwasserbeseitigung 2025		0,00	0,00	0,00	0,00	0,00	220.000,00	220.000,00
Finanzierungsleasing					0,00	0,00	0,00	0,00	0,00	0,00	0,00
Veräußerung langfristiges Vermögen und sonstiges					0,00	0,00	0,00	0,00	0,00	0,00	0,00
Finanzierungsergebnis 1851000					0,00	0,00	0,00	0,00	0,00	0,00	0,00
						<i>inklusive Vorjahre</i>	0,00	0,00	0,00	0,00	0,00
1851100 Kläranlage (ab 2020)											
Auszahlungen - Investitionen - Mittelverwendung					40.000,00	330.000,00	330.000,00	30.000,00	0,00	0,00	730.000,00
Anschaffungs- oder Herstellungskosten					40.000,00	330.000,00	330.000,00	30.000,00	0,00	0,00	730.000,00
		5/851100-061110	AiB - Anpassung an Stand der Technik		40.000,00	330.000,00	330.000,00	30.000,00	0,00	0,00	730.000,00
Einzahlungen - Finanzierung - Mittelherkunft					40.000,00	330.000,00	330.000,00	30.000,00	0,00	0,00	730.000,00
Mittel aus Geldfluss aus der operativen Gebarung					40.000,00	0,00	0,00	0,00	0,00	0,00	40.000,00
		6/851100+829910	Zuf. operativer Mittel an investive Gebarung		40.000,00	0,00	0,00	0,00	0,00	0,00	40.000,00
Bedarfszuweisungen/KTZ					0,00	0,00	0,00	0,00	0,00	0,00	0,00
Haushaltsrücklagen/Zahlungsmittelreserven					0,00	0,00	0,00	0,00	0,00	0,00	0,00
Sonstige Kapitaltransfers und Subventionen					0,00	0,00	0,00	0,00	0,00	0,00	0,00
Darlehen					0,00	330.000,00	330.000,00	30.000,00	0,00	0,00	690.000,00
		9000099/2851114	"Anpassung Stand der Technik" 2021-2023		0,00	330.000,00	330.000,00	30.000,00	0,00	0,00	690.000,00
Finanzierungsleasing					0,00	0,00	0,00	0,00	0,00	0,00	0,00
Veräußerung langfristiges Vermögen und sonstiges					0,00	0,00	0,00	0,00	0,00	0,00	0,00
Finanzierungsergebnis 1851100					0,00	0,00	0,00	0,00	0,00	0,00	0,00
						<i>inklusive Vorjahre</i>	0,00	0,00	0,00	0,00	0,00
1851400 ABA St.Georgen/Klaus und Fischer Schmied (ab 2020)											
Auszahlungen - Investitionen - Mittelverwendung					1.200,00	0,00	0,00	0,00	0,00	0,00	1.200,00
Anschaffungs- oder Herstellungskosten					1.200,00	0,00	0,00	0,00	0,00	0,00	1.200,00
		5/851400-729960	IST-Fehlbetrag AOH, RA 2019		1.200,00	0,00	0,00	0,00	0,00	0,00	1.200,00

Vorhaben	Vorhabensbezeichnung	RA 2019	VA Vorjahre	VA 2021	Plan 2022	Plan 2023	Plan 2024	Plan 2025	Plan Gesamt
Konto	Bezeichnung								
Einzahlungen - Finanzierung - Mittelherkunft									
	Mittel aus Geldfluss aus der operativen Gebarung		0,00	0,00	0,00	0,00	0,00	0,00	0,00
	Bedarfszuweisungen/KTZ		0,00	0,00	0,00	0,00	0,00	0,00	0,00
	Haushaltsrücklagen/Zahlungsmittelreserven		0,00	0,00	0,00	0,00	0,00	0,00	0,00
	Sonstige Kapitaltransfers und Subventionen		0,00	0,00	0,00	0,00	0,00	0,00	0,00
	Darlehen		0,00	0,00	0,00	0,00	0,00	0,00	0,00
	Finanzierungsleasing		0,00	0,00	0,00	0,00	0,00	0,00	0,00
	Veräußerung langfristiges Vermögen und sonstiges		0,00	0,00	0,00	0,00	0,00	0,00	0,00
Finanzierungsergebnis 1851400			-1.200,00	0,00	0,00	0,00	0,00	0,00	-1.200,00
			<i>inklusive Vorjahre</i>		-1.200,00	-1.200,00	-1.200,00	-1.200,00	
1852000 Müllbeseitigung (ab 2020)									
Auszahlungen - Investitionen - Mittelverwendung									
	Anschaffungs- oder Herstellungskosten		45.000,00	29.000,00	0,00	0,00	0,00	0,00	74.000,00
	5/852000-040000 Ankauf Fahrzeuge		45.000,00	29.000,00	0,00	0,00	0,00	0,00	74.000,00
Einzahlungen - Finanzierung - Mittelherkunft									
	Mittel aus Geldfluss aus der operativen Gebarung		10.000,00	0,00	0,00	0,00	0,00	0,00	10.000,00
	6/852000+040000 Fahrzeugverkauf		10.000,00	0,00	0,00	0,00	0,00	0,00	10.000,00
	Bedarfszuweisungen/KTZ		0,00	0,00	0,00	0,00	0,00	0,00	0,00
	Haushaltsrücklagen/Zahlungsmittelreserven		0,00	0,00	0,00	0,00	0,00	0,00	0,00
	Sonstige Kapitaltransfers und Subventionen		0,00	0,00	0,00	0,00	0,00	0,00	0,00
	Darlehen		35.000,00	29.000,00	0,00	0,00	0,00	0,00	64.000,00
	9000012/2852017 Ankauf Hoftrac 2020		35.000,00	0,00	0,00	0,00	0,00	0,00	35.000,00
	9000099/2852019 Ankauf Bus 2021		0,00	29.000,00	0,00	0,00	0,00	0,00	29.000,00
	Finanzierungsleasing		0,00	0,00	0,00	0,00	0,00	0,00	0,00
	Veräußerung langfristiges Vermögen und sonstiges		0,00	0,00	0,00	0,00	0,00	0,00	0,00
Finanzierungsergebnis 1852000			0,00	0,00	0,00	0,00	0,00	0,00	0,00
			<i>inklusive Vorjahre</i>		0,00	0,00	0,00	0,00	

Vorhaben	Vorhabensbezeichnung	RA 2019	VA Vorjahre	VA 2021	Plan 2022	Plan 2023	Plan 2024	Plan 2025	Plan Gesamt
Konto	Bezeichnung								
1853000	Wohn- u. Geschäftsgebäude (ab 2020)								
	Auszahlungen - Investitionen - Mittelverwendung		436.000,00	870.000,00	0,00	0,00	1.000.000,00	1.000.000,00	3.306.000,00
	Anschaffungs- oder Herstellungskosten		436.000,00	870.000,00	0,00	0,00	1.000.000,00	1.000.000,00	3.306.000,00
	5/853000-010110 Ankauf Unterer Stadtplatz 3		259.000,00	0,00	0,00	0,00	0,00	0,00	259.000,00
	5/853000-010200 Ybbstorgasse 2		7.000,00	0,00	0,00	0,00	0,00	0,00	7.000,00
	5/853000-061000 AiB - Planung Generalsanierung Jahngasse 2-4		60.000,00	0,00	0,00	0,00	0,00	0,00	60.000,00
	5/853000-061100 AiB - Planung/Umbau Unterer Stadtplatz 3		90.000,00	80.000,00	0,00	0,00	1.000.000,00	1.000.000,00	2.170.000,00
	5/853000-346000 A.o. Darlehenstilgung		0,00	290.000,00	0,00	0,00	0,00	0,00	290.000,00
	5/853000-729960 IST-Fehlbetrag AOH, RA 2019		20.000,00	0,00	0,00	0,00	0,00	0,00	20.000,00
	5/853000-794000 Zuweisung an zweckgebundene Haushaltsrücklagen		0,00	500.000,00	0,00	0,00	0,00	0,00	500.000,00
	Einzahlungen - Finanzierung - Mittelherkunft		416.000,00	870.000,00	0,00	0,00	1.000.000,00	1.000.000,00	3.286.000,00
	Mittel aus Geldfluss aus der operativen Gebarung		0,00	870.000,00	0,00	0,00	0,00	0,00	870.000,00
	6/853000+010100 Verkauf Oberer Stadtplatz 32		0,00	600.000,00	0,00	0,00	0,00	0,00	600.000,00
	6/853000+010300 Verkauf Oberer Stadtplatz 25		0,00	270.000,00	0,00	0,00	0,00	0,00	270.000,00
	Bedarfszuweisungen/KTZ		0,00	0,00	0,00	0,00	0,00	0,00	0,00
	Haushaltsrücklagen/Zahlungsmittelreserven		0,00	0,00	0,00	0,00	0,00	0,00	0,00
	Sonstige Kapitaltransfers und Subventionen		0,00	0,00	0,00	0,00	0,00	0,00	0,00
	Darlehen		416.000,00	0,00	0,00	0,00	1.000.000,00	1.000.000,00	2.416.000,00
	9000012/2853056 Ankauf U. Stadtplatz 3 + Planungsleistungen		416.000,00	0,00	0,00	0,00	0,00	0,00	416.000,00
	9000099/2853057 Umbau Unterer Stadtplatz 3 2024/2025		0,00	0,00	0,00	0,00	1.000.000,00	1.000.000,00	2.000.000,00
	Finanzierungsleasing		0,00	0,00	0,00	0,00	0,00	0,00	0,00
	Veräußerung langfristiges Vermögen und sonstiges		0,00	0,00	0,00	0,00	0,00	0,00	0,00
	Finanzierungsergebnis 1853000		-20.000,00	0,00	0,00	0,00	0,00	0,00	-20.000,00
				<i>inklusive Vorjahre</i>	-20.000,00	-20.000,00	-20.000,00	-20.000,00	
1858000	Betriebsareal "Kreilhof" (ab 2020)								
	Auszahlungen - Investitionen - Mittelverwendung		0,00	1.210.000,00	2.000.000,00	0,00	3.000.000,00	3.000.000,00	9.210.000,00
	Anschaffungs- oder Herstellungskosten		0,00	1.210.000,00	2.000.000,00	0,00	3.000.000,00	3.000.000,00	9.210.000,00
	5/858000-001000 Grundankauf		0,00	1.010.000,00	0,00	0,00	0,00	0,00	1.010.000,00
	5/858000-061000 Im Bau befindliche Gebäude und Bauten		0,00	200.000,00	2.000.000,00	0,00	3.000.000,00	3.000.000,00	8.200.000,00

Vorhaben	Vorhabensbezeichnung	RA 2019	VA Vorjahre	VA 2021	Plan 2022	Plan 2023	Plan 2024	Plan 2025	Plan Gesamt
Konto	Bezeichnung								
Einzahlungen - Finanzierung - Mittelherkunft			0,00	1.210.000,00	2.000.000,00	0,00	3.000.000,00	3.000.000,00	9.210.000,00
Mittel aus Geldfluss aus der operativen Gebarung			0,00	197.000,00	535.000,00	0,00	1.000.000,00	0,00	1.732.000,00
6/858000+001000	Grundverkauf	0,00	197.000,00	535.000,00	0,00	1.000.000,00	0,00	1.732.000,00	
Bedarfszuweisungen/KTZ			0,00	0,00	0,00	0,00	0,00	0,00	0,00
Haushaltsrücklagen/Zahlungsmittelreserven			0,00	500.000,00	0,00	0,00	0,00	0,00	500.000,00
6/858000+894000	Entnahmen von zweckgebundenen Haushaltsrücklagen	0,00	500.000,00	0,00	0,00	0,00	0,00	500.000,00	
Sonstige Kapitaltransfers und Subventionen			0,00	0,00	0,00	0,00	0,00	0,00	0,00
Darlehen			0,00	513.000,00	1.465.000,00	0,00	2.000.000,00	3.000.000,00	6.978.000,00
9000099/2858001	Ankauf Betriebsgebiet Kreilhof 2021	0,00	513.000,00	0,00	0,00	0,00	0,00	513.000,00	
9000099/2858002	Neubau Wirtschafts- u. Versorgungsbetriebe 2022-25	0,00	0,00	1.465.000,00	0,00	2.000.000,00	3.000.000,00	6.465.000,00	
Finanzierungsleasing			0,00	0,00	0,00	0,00	0,00	0,00	0,00
Veräußerung langfristiges Vermögen und sonstiges			0,00	0,00	0,00	0,00	0,00	0,00	0,00
Finanzierungsergebnis 1858000			0,00	0,00	0,00	0,00	0,00	0,00	0,00
				<i>inklusive Vorjahre</i>	0,00	0,00	0,00	0,00	
1859300 Breitbandausbau (ab 2020)									
Auszahlungen - Investitionen - Mittelverwendung			2.799.500,00	1.700.000,00	2.941.000,00	0,00	0,00	0,00	7.440.500,00
Anschaffungs- oder Herstellungskosten			2.799.500,00	1.700.000,00	2.941.000,00	0,00	0,00	0,00	7.440.500,00
5/859300-006000	Sonstige Grundstückseinrichtungen (Leerverrohrungen)	2.092.000,00	1.700.000,00	2.941.000,00	0,00	0,00	0,00	6.733.000,00	
5/859300-729960	IST-Fehlbetrag AOH, RA 2019		707.500,00	0,00	0,00	0,00	0,00	707.500,00	
Einzahlungen - Finanzierung - Mittelherkunft			2.092.000,00	2.407.500,00	2.941.000,00	0,00	0,00	0,00	7.440.500,00
Mittel aus Geldfluss aus der operativen Gebarung			732.000,00	1.273.500,00	980.000,00	0,00	0,00	0,00	2.985.500,00
6/859300+050000	Verkauf Leerverrohrung	732.000,00	1.273.500,00	980.000,00	0,00	0,00	0,00	2.985.500,00	
Bedarfszuweisungen/KTZ			0,00	0,00	0,00	0,00	0,00	0,00	0,00
Haushaltsrücklagen/Zahlungsmittelreserven			0,00	0,00	0,00	0,00	0,00	0,00	0,00
Sonstige Kapitaltransfers und Subventionen			1.360.000,00	1.134.000,00	1.961.000,00	0,00	0,00	0,00	4.455.000,00
6/859300+300000	Kapitaltransfers von Bund (Beitrag Bund)	1.360.000,00	1.134.000,00	1.961.000,00	0,00	0,00	0,00	4.455.000,00	
Darlehen			0,00	0,00	0,00	0,00	0,00	0,00	0,00
Finanzierungsleasing			0,00	0,00	0,00	0,00	0,00	0,00	0,00

Vorhaben	Vorhabensbezeichnung	RA 2019	VA Vorjahre	VA 2021	Plan 2022	Plan 2023	Plan 2024	Plan 2025	Plan Gesamt
Konto	Bezeichnung								
	Veräußerung langfristiges Vermögen und sonstiges		0,00	0,00	0,00	0,00	0,00	0,00	0,00
Finanzierungsergebnis 1859300			-707.500,00	707.500,00	0,00	0,00	0,00	0,00	0,00
			<i>inklusive Vorjahre</i>		0,00	0,00	0,00	0,00	

Vorhaben	Vorhabensbezeichnung	RA 2019	VA Vorjahre	VA 2021	Plan 2022	Plan 2023	Plan 2024	Plan 2025	Plan Gesamt
Konto	Bezeichnung								
2000010	Sonstige Investitionen (ab 2020)								
	Auszahlungen - Investitionen - Mittelverwendung		467.300,00	627.000,00	269.500,00	254.000,00	248.500,00	252.000,00	2.118.300,00
	Anschaffungs- oder Herstellungskosten		467.300,00	627.000,00	269.500,00	254.000,00	248.500,00	252.000,00	2.118.300,00
1/010000-042000	Amtsausstattung		800,00	1.000,00	1.000,00	1.000,00	1.000,00	1.000,00	5.800,00
1/010200-050000	Stadtprojekt		0,00	120.000,00	75.000,00	75.000,00	75.000,00	75.000,00	420.000,00
1/011000-042000	Amtsausstattung		1.000,00	2.000,00	0,00	0,00	1.000,00	0,00	4.000,00
1/016000-042000	Amtsausstattung		4.000,00	4.000,00	4.000,00	4.000,00	4.000,00	4.000,00	24.000,00
1/022000-042000	Amtsausstattung		0,00	2.500,00	0,00	1.500,00	0,00	0,00	4.000,00
1/029000-040000	Fahrzeuge		0,00	29.000,00	0,00	0,00	0,00	0,00	29.000,00
1/029000-042000	Betriebsausstattung		14.800,00	15.000,00	15.000,00	5.000,00	10.000,00	7.500,00	67.300,00
1/050000-042000	Amtsausstattung		500,00	0,00	0,00	0,00	0,00	0,00	500,00
1/209000-010000	Gebäude		0,00	21.000,00	0,00	0,00	0,00	0,00	21.000,00
1/209000-042000	Ausstattung Schulzentrum		3.000,00	2.000,00	2.000,00	2.000,00	2.500,00	2.500,00	14.000,00
1/211000-042000	Schulsausstattung		34.700,00	89.200,00	5.000,00	3.000,00	7.000,00	4.000,00	142.900,00
1/211000-042100	Lehrmittel		0,00	15.000,00	3.000,00	3.000,00	3.000,00	3.000,00	27.000,00
1/211100-042000	Schulsausstattung		1.000,00	5.700,00	2.500,00	2.500,00	2.500,00	2.500,00	16.700,00
1/211200-042000	Schulsausstattung		0,00	900,00	0,00	1.500,00	0,00	1.500,00	3.900,00
1/211200-042100	Lehrmittel		0,00	900,00	1.000,00	1.000,00	1.000,00	1.000,00	4.900,00
1/211300-042000	Schulsausstattung		0,00	1.000,00	1.500,00	1.000,00	1.500,00	1.000,00	6.000,00
1/211300-042100	Lehrmittel		0,00	0,00	1.000,00	0,00	1.000,00	0,00	2.000,00
1/211400-042000	Schulsausstattung		0,00	0,00	0,00	2.500,00	0,00	2.500,00	5.000,00
1/211400-042100	Lehrmittel		0,00	0,00	1.500,00	0,00	1.500,00	0,00	3.000,00
1/211500-042000	Schulsausstattung		0,00	3.000,00	0,00	2.500,00	0,00	2.000,00	7.500,00
1/211500-042100	Lehrmittel		0,00	0,00	1.500,00	0,00	1.500,00	0,00	3.000,00
1/213000-042000	Schulsausstattung		11.000,00	0,00	0,00	5.000,00	0,00	7.000,00	23.000,00
1/240100-042000	Betriebsausstattung		4.500,00	3.200,00	0,00	1.500,00	0,00	1.500,00	10.700,00
1/240200-042000	Betriebsausstattung		6.700,00	7.000,00	3.500,00	4.000,00	3.000,00	5.000,00	29.200,00
1/240300-042000	Betriebsausstattung		1.300,00	2.800,00	2.000,00	1.500,00	2.000,00	2.000,00	11.600,00
1/240400-042000	Betriebsausstattung		0,00	0,00	2.000,00	0,00	2.500,00	0,00	4.500,00
1/240500-042000	Betriebsausstattung		0,00	0,00	0,00	3.000,00	0,00	2.000,00	5.000,00
1/240600-042000	Betriebsausstattung		1.300,00	2.000,00	0,00	2.500,00	2.000,00	0,00	7.800,00
1/240700-042000	Betriebsausstattung		0,00	0,00	2.500,00	0,00	0,00	3.000,00	5.500,00
1/240800-042000	Betriebsausstattung		0,00	1.000,00	0,00	3.000,00	2.500,00	1.500,00	8.000,00
1/240900-042000	Betriebsausstattung		0,00	2.000,00	0,00	2.000,00	0,00	2.500,00	6.500,00
1/270000-042000	Schulsausstattung		1.200,00	0,00	0,00	0,00	0,00	0,00	1.200,00
1/300000-042000	Amtsausstattung		2.500,00	1.500,00	0,00	1.500,00	0,00	1.500,00	7.000,00
1/312000-042000	Kunstgegenstände Ankauf		2.000,00	2.000,00	2.000,00	2.000,00	2.000,00	2.000,00	12.000,00
1/320000-042000	Ankauf Instrumente		3.000,00	3.000,00	2.500,00	2.500,00	2.500,00	3.000,00	16.500,00
1/360100-042000	Betriebsausstattung		1.600,00	1.600,00	0,00	1.000,00	0,00	1.500,00	5.700,00

Vorhaben	Vorhabensbezeichnung	RA 2019	VA Vorjahre	VA 2021	Plan 2022	Plan 2023	Plan 2024	Plan 2025	Plan Gesamt
Konto	Bezeichnung								
1/423000-040000	Fahrzeuge		15.000,00	25.000,00	0,00	0,00	0,00	0,00	40.000,00
1/520100-042000	Amtsausstattung		4.000,00	1.000,00	0,00	1.500,00	1.000,00	0,00	7.500,00
1/649110-040000	Fahrzeuge		0,00	110.000,00	0,00	0,00	0,00	0,00	110.000,00
1/789000-042000	Betriebsausstattung (Stadtmöblierung)		30.000,00	0,00	0,00	0,00	0,00	0,00	30.000,00
1/789000-042100	Weihnachtsbeleuchtung		0,00	0,00	30.000,00	0,00	0,00	0,00	30.000,00
5/789000-042100	Weihnachtsbeleuchtung		12.400,00	0,00	0,00	0,00	0,00	0,00	12.400,00
1/814000-030000	Werkzeuge		0,00	1.800,00	0,00	1.000,00	2.000,00	0,00	4.800,00
1/814000-042000	Betriebsausstattung		1.500,00	0,00	0,00	2.500,00	0,00	0,00	4.000,00
1/815000-020000	Maschinen und maschinelle Anlagen		2.800,00	3.000,00	0,00	2.000,00	0,00	0,00	7.800,00
1/815000-042000	Betriebsausstattung		4.000,00	8.500,00	4.000,00	4.000,00	4.000,00	4.000,00	28.500,00
1/815100-006000	Sonstige Grundstückseinrichtungen (Spielgeräte)		14.000,00	14.500,00	0,00	10.000,00	12.000,00	7.500,00	58.000,00
1/817000-042000	Betriebsausstattung		5.000,00	0,00	0,00	0,00	0,00	0,00	5.000,00
1/820000-020000	Maschinen		1.500,00	1.500,00	1.500,00	1.500,00	1.500,00	1.500,00	9.000,00
1/820000-030000	Werkzeuge		2.800,00	5.300,00	2.000,00	2.500,00	2.500,00	3.500,00	18.600,00
1/820000-042000	Betriebsausstattung		10.500,00	4.300,00	2.500,00	2.500,00	3.000,00	3.500,00	26.300,00
1/828000-042000	Amtsausstattung		6.500,00	3.500,00	0,00	4.000,00	0,00	0,00	14.000,00
1/831000-050000	Sonderanlagen		0,00	0,00	0,00	7.500,00	0,00	12.500,00	20.000,00
1/840000-001000	Grundankauf		77.000,00	0,00	10.000,00	0,00	20.000,00	0,00	107.000,00
1/850000-030000	Werkzeuge		1.500,00	1.500,00	1.500,00	1.500,00	1.500,00	1.500,00	9.000,00
1/850000-042000	Betriebsausstattung		21.000,00	23.000,00	12.000,00	14.000,00	17.000,00	15.000,00	102.000,00
1/850000-050100	Hausanschlüsse		10.000,00	12.000,00	12.000,00	12.000,00	12.000,00	12.000,00	70.000,00
1/851000-040000	Ankauf Fahrzeuge		25.000,00	0,00	0,00	0,00	0,00	0,00	25.000,00
1/851000-050100	Hausanschlüsse		16.000,00	19.000,00	18.500,00	20.500,00	18.500,00	19.000,00	111.500,00
1/851000-050200	Kanalsanierungen		35.000,00	0,00	0,00	0,00	0,00	0,00	35.000,00
1/851100-040000	Fahrzeuge		0,00	0,00	25.000,00	0,00	0,00	0,00	25.000,00
1/851100-042000	Betriebsausstattung		14.000,00	14.000,00	2.000,00	5.000,00	2.500,00	7.000,00	44.500,00
1/852000-042000	Betriebsausstattung		2.000,00	1.000,00	0,00	2.500,00	0,00	0,00	5.500,00
1/852000-050000	Sammelinseln		10.000,00	10.000,00	10.000,00	10.000,00	10.000,00	10.000,00	60.000,00
1/853200-042000	Betriebsausstattung		40.000,00	10.000,00	5.000,00	7.500,00	5.000,00	7.500,00	75.000,00
1/866100-001000	Grundankauf		0,00	10.000,00	0,00	0,00	0,00	0,00	10.000,00
1/866100-030000	Werkzeuge		1.000,00	1.000,00	0,00	1.500,00	0,00	1.500,00	5.000,00
1/866100-042000	Betriebsausstattung		1.400,00	1.300,00	1.000,00	1.000,00	1.500,00	1.000,00	7.200,00
1/894000-042000	Betriebsausstattung		7.000,00	6.000,00	4.000,00	4.500,00	4.000,00	5.000,00	30.500,00
1/900000-042000	Amtsausstattung		1.500,00	1.500,00	0,00	0,00	1.500,00	0,00	4.500,00

Vorhaben	Vorhabensbezeichnung	RA 2019	VA Vorjahre	VA 2021	Plan 2022	Plan 2023	Plan 2024	Plan 2025	Plan Gesamt
Konto	Bezeichnung								
	Einzahlungen - Finanzierung - Mittelherkunft		0,00	0,00	0,00	0,00	0,00	0,00	0,00
	Mittel aus Geldfluss aus der operativen Gebarung		0,00	0,00	0,00	0,00	0,00	0,00	0,00
	Bedarfszuweisungen/KTZ		0,00	0,00	0,00	0,00	0,00	0,00	0,00
	Haushaltsrücklagen/Zahlungsmittelreserven		0,00	0,00	0,00	0,00	0,00	0,00	0,00
	Sonstige Kapitaltransfers und Subventionen		0,00	0,00	0,00	0,00	0,00	0,00	0,00
	Darlehen		0,00	0,00	0,00	0,00	0,00	0,00	0,00
	Finanzierungsleasing		0,00	0,00	0,00	0,00	0,00	0,00	0,00
	Veräußerung langfristiges Vermögen und sonstiges		0,00	0,00	0,00	0,00	0,00	0,00	0,00
Finanzierungsergebnis 2000010			-467.300,00	-627.000,00	-269.500,00	-254.000,00	-248.500,00	-252.000,00	-2.118.300,00
				<i>inklusive Vorjahre</i>	-1.363.800,00	-1.617.800,00	-1.866.300,00	-2.118.300,00	

Einzelnachweis über Finanzschulden und Schuldendienst
(Anlage 6c)

Kontonummer Darlehensnr.	Ansatz	Darlehensgeber/Sitz des Gläubigers Aktenzahl	Verwendungszweck Genehmigungsdatum/-vermerk	Beschluss- Datum	Zinssatz	Währung	Laufzeit
1. Darlehen für Investitionszwecke							
1.1. ... von Trägern des öffentlichen Rechts							
1.1.1. ... von Bund, Bundesfonds, Bundeskammern							
1.1.2. ... von Ländern, Landesfonds, Landeskammern							
9000007 1240101	240100	Land NÖ - Wbf /AT Kto. 7-320240-004	Kindergarten I, AOH 1977	26.06.1978	0,500%	EUR	01.01.1977 - 31.12.2025
9000007 1240301	240300	Land NÖ - Wbf /AT Kto. 7-350098-008	Kindergarten III, AOH 1971	22.09.1971	1,000%	EUR	01.01.1973 - 31.12.2022
9000008 2850033	850000	NÖ Wasserwirtschaftsfonds /AT Kto. 602 505 634	WVA, BA 10		1,000%	EUR	01.01.2004 - 31.12.2040
9000008 2850034	850000	NÖ Wasserwirtschaftsfonds /AT Kto. 602 504 549	WVA, BA 11		1,000%	EUR	01.01.2004 - 31.12.2035
9000008 2850037	850000	NÖ Wasserwirtschaftsfonds /AT Kto. 602 502 732	WVA, BA 09		1,000%	EUR	01.01.2004 - 31.12.2040
9000008 2850040	850000	NÖ Wasserwirtschaftsfonds /AT Kto. 602 511 693	WVA, BA 12		1,000%	EUR	01.01.2007 - 31.12.2040
9000008 2850044	850000	NÖ Wasserwirtschaftsfonds /AT Kto. 602 528 847	WVA, BA 13		1,000%	EUR	01.01.2010 - 31.12.2047
9000008 2850045	850200	NÖ Wasserwirtschaftsfonds /AT Kto. 602 520 455	WVA, BA 14 Lueggraben		1,000%	EUR	01.01.2010 - 31.12.2044
9000008 2850048	850000	NÖ Wasserwirtschaftsfonds /AT Kto. 602 522 636	WVA, BA 16		1,000%	EUR	01.01.2012 - 31.12.2046
9000008 2850057	850000	NÖ Wasserwirtschaftsfonds /AT Kto. 602 529 533	WVA, BA 19		1,000%	EUR	01.01.2017 - 31.12.2050
9000008 2851036	851000	NÖ Wasserwirtschaftsfonds /AT Kto. 602 506 851	ABA Kreilhof, BA 16		1,000%	EUR	01.01.2004 - 31.12.2040
9000008 2851037	851000	NÖ Wasserwirtschaftsfonds /AT Kto. 602 505 642	ABA BA 10		1,000%	EUR	01.01.2004 - 31.12.2040
9000008 2851040	851000	NÖ Wasserwirtschaftsfonds /AT Kto. 602 508 382	Sanierungsprojekt I, BA 15		1,000%	EUR	01.01.2004 - 31.12.2040
9000008 2851041	851000	NÖ Wasserwirtschaftsfonds /AT Kto. 602 508 374	ABA BA 13		1,000%	EUR	01.01.2004 - 31.12.2040

Kontonummer Darlehensnr.	Darlehenshöhe Gesamt	Buchwert 31.12.2020	Zugang	Tilgung	Zinsen	Summe Schuldendienst	Schuldendienst- ersätze	Buchwert 31.12.2021	Netto Schuldendienst
9000007 1240101	40.115,40	5.971,00	0,00	1.376,00	28,00	1.404,00	0,00	4.595,00	1.404,00
9000007 1240301	8.284,71	496,00	0,00	244,00	4,00	248,00	0,00	252,00	248,00
9000008 2850033	0,00	85.364,00	0,00	0,00	0,00	0,00	0,00	85.364,00	0,00
9000008 2850034	0,00	40.309,00	0,00	0,00	0,00	0,00	0,00	40.309,00	0,00
9000008 2850037	0,00	25.633,00	0,00	0,00	0,00	0,00	0,00	25.633,00	0,00
9000008 2850040	0,00	31.483,00	0,00	0,00	0,00	0,00	0,00	31.483,00	0,00
9000008 2850044	0,00	79.884,00	800,00	0,00	800,00	800,00	0,00	80.684,00	800,00
9000008 2850045	0,00	110.800,00	0,00	0,00	0,00	0,00	0,00	110.800,00	0,00
9000008 2850048	0,00	15.847,00	0,00	0,00	0,00	0,00	0,00	15.847,00	0,00
9000008 2850057	0,00	71.710,00	700,00	0,00	700,00	700,00	0,00	72.410,00	700,00
9000008 2851036	0,00	70.302,00	0,00	0,00	0,00	0,00	0,00	70.302,00	0,00
9000008 2851037	0,00	15.863,00	0,00	0,00	0,00	0,00	0,00	15.863,00	0,00
9000008 2851040	0,00	49.234,00	0,00	0,00	0,00	0,00	0,00	49.234,00	0,00
9000008 2851041	0,00	35.496,00	0,00	0,00	0,00	0,00	0,00	35.496,00	0,00

Kontonummer Darlehensnr.	Ansatz	Darlehensgeber/Sitz des Gläubigers Aktenzahl	Verwendungszweck Genehmigungsdatum/-vermerk	Beschluss-Datum	Zinssatz	Währung	Laufzeit
9000008 2851042	851000	NÖ Wasserwirtschaftsfonds /AT Kto. 602 509 540	ABA Ecker/Lenz, Rabenberg, etc., BA 17		1,000%	EUR	01.01.2005 - 31.12.2040
9000008 2851044	851000	NÖ Wasserwirtschaftsfonds /AT Kto. 602 511 685	ABA Raifberg, BA 18		1,000%	EUR	01.01.2005 - 31.12.2040
9000008 2851047	851000	NÖ Wasserwirtschaftsfonds /AT Kto. 602 513 807	ABA Jägerhaussiedlung, BA 22		1,000%	EUR	01.01.2007 - 31.12.2040
9000008 2851049	851000	NÖ Wasserwirtschaftsfonds /AT Kto. 602 514 692	ABA Stadtbauabschnitt I, BA 21		1,000%	EUR	01.01.2007 - 31.12.2037
9000008 2851055	851000	NÖ Wasserwirtschaftsfonds /AT Kto. 602 523 527	ABA Stadtbauabschnitt II, BA 25		1,000%	EUR	01.01.2012 - 31.12.2045
9000008 2851063	851000	NÖ Wasserwirtschaftsfonds /AT Kto. 602 528 855	ABA Stadtbauabschnitt III, BA 26		1,000%	EUR	01.01.2016 - 31.12.2048
9000008 2851404	851400	NÖ Wasserwirtschaftsfonds /AT Kto. 602 504 557	ABA St. Georgen/Klaus		1,000%	EUR	01.01.2003 - 31.12.2040
9000008 2851504	851500	NÖ Wasserwirtschaftsfonds /AT Kto. 602 501 124	ABA Steinbichlersiedlung, AOH 2002		1,000%	EUR	01.01.2002 - 31.12.2040
9000008 2851603	851600	NÖ Wasserwirtschaftsfonds /AT Kto. 602 520 196	ABA Sonnleitnersiedlung		1,000%	EUR	01.01.2009 - 31.12.2040
9000008 2851706	851700	NÖ Wasserwirtschaftsfonds /AT Kto. 602 514 684	ABA St. Leonhard/Wald		1,000%	EUR	01.01.2006 - 31.12.2040
1.1.3. ... von Gemeinden, Gemeindeverbänden, Gemeindefonds							
1.1.4. ... von Sozialversicherungsträgern							
1.1.5. ... von sonstigen Trägern des öffentlichen Rechts							
1.2. ... von Beteiligungen der Gebietskörperschaft (ohne Finanzunternehmungen)							
1.3. ... von Unternehmen (ohne Beteiligungen und ohne Finanzunternehmungen)							
1.4. ... von Finanzunternehmen							
1.4.1. ... von Finanzunternehmen im Inland							
9000001 1240206	240200	Sparkasse NÖ Mitte West AG /AT Kto. 3462-000443	Kindergarten II, AOH 2011	24.10.2011	1,300%	EUR	01.01.2011 - 31.12.2031
9000001 1240502	240500	Sparkasse NÖ Mitte West AG /AT Kto. 3462-405758	Kindergarten Konradsheim, AOH 2010	27.10.2010	0,800%	EUR	01.01.2010 - 31.12.2025

Kontonummer Darlehensnr.	Darlehenshöhe Gesamt	Buchwert 31.12.2020	Zugang	Tilgung	Zinsen	Summe Schuldendienst	Schuldendienst- ersätze	Buchwert 31.12.2021	Netto Schuldendienst
9000008 2851042	0,00	48.319,00	0,00	0,00	0,00	0,00	0,00	48.319,00	0,00
9000008 2851044	0,00	70.334,00	0,00	0,00	0,00	0,00	0,00	70.334,00	0,00
9000008 2851047	0,00	44.492,00	0,00	0,00	0,00	0,00	0,00	44.492,00	0,00
9000008 2851049	0,00	66.359,00	0,00	0,00	0,00	0,00	0,00	66.359,00	0,00
9000008 2851055	0,00	59.128,00	0,00	0,00	0,00	0,00	0,00	59.128,00	0,00
9000008 2851063	0,00	97.417,00	1.000,00	0,00	1.000,00	1.000,00	0,00	98.417,00	1.000,00
9000008 2851404	0,00	64.926,00	0,00	0,00	0,00	0,00	0,00	64.926,00	0,00
9000008 2851504	0,00	15.982,00	0,00	0,00	0,00	0,00	0,00	15.982,00	0,00
9000008 2851603	0,00	40.784,00	0,00	0,00	0,00	0,00	0,00	40.784,00	0,00
9000008 2851706	0,00	59.794,00	0,00	0,00	0,00	0,00	0,00	59.794,00	0,00
9000001 1240206	441.563,54	242.860,00	0,00	22.078,00	3.128,00	25.206,00	0,00	220.782,00	25.206,00
9000001 1240502	200.000,00	66.667,00	0,00	13.333,00	513,00	13.846,00	0,00	53.334,00	13.846,00

Kontonummer Darlehensnr.	Ansatz	Darlehensgeber/Sitz des Gläubigers Aktenzahl	Verwendungszweck Genehmigungsdatum/-vermerk	Beschluss-Datum	Zinssatz	Währung	Laufzeit
9000001 1240503	240500	Sparkasse NÖ Mitte West AG /AT Kto. 3462-000443	Kindergarten Konradsheim, AOH 2011	24.10.2011	1,300%	EUR	01.01.2011 - 31.12.2031
9000001 1910001	910000	Sparkasse NÖ Mitte West AG /AT IBAN AT36 2025 6034 0000 0208	Kassenkredit	27.07.2020	1,000%	EUR	01.08.2020 - 31.12.2021
9000001 2552303	552300	Sparkasse NÖ Mitte West AG /AT IBAN AT37 2025 6034 0718 5465	KH-Schwesternheim	19.12.1994	0,750%	EUR	01.01.1994 - 31.12.2021
9000001 2850022	850000	Sparkasse NÖ Mitte West AG /AT Kto. 3462-000286	WVA BA 06, AOH 1994/1995	19.12.1994	0,800%	EUR	01.01.1994 - 31.12.2022
9000001 2850023	850000	Sparkasse NÖ Mitte West AG /AT Kto. 3462-000302	WVA BA 07, AOH 1996/1997	28.10.1996	0,800%	EUR	01.01.1996 - 31.12.2024
9000001 2850029	850000	Sparkasse NÖ Mitte West AG /AT Kto. 3462-000435	Weyrer Straße 72, AOH 1997	27.10.1997	0,800%	EUR	01.01.1998 - 31.12.2022
9000001 2850043	850000	Sparkasse NÖ Mitte West AG /AT Kto. 3462-405741	WVA, AOH 2010	27.10.2010	1,250%	EUR	01.01.2010 - 31.12.2030
9000001 2851029	851000	Sparkasse NÖ Mitte West AG /AT Kto. 3462-000294	ABA BA 06, AOH 1994/97	19.12.1994	0,800%	EUR	01.01.1998 - 31.12.2022
9000001 2851041	851000	Sparkasse NÖ Mitte West AG /AT Kto. 3462-000328	ABA BA 08, Windhag, AOH 1996-1998	28.10.1996	0,800%	EUR	01.01.1996 - 31.12.2024
9000001 2851042	851000	Sparkasse NÖ Mitte West AG /AT Kto. 3462-000310	ABA BA 07, Konradsheim	28.10.1996	0,800%	EUR	01.01.1996 - 31.12.2023
9000001 2851052	851000	Sparkasse NÖ Mitte West AG /AT Kto. 3462-405741	ABA, AOH 2010	27.10.2010	1,250%	EUR	01.01.2010 - 31.12.2030
9000001 2851053	851000	Sparkasse NÖ Mitte West AG /AT Kto. 3462-000450	ABA, Stadtbauabschnitt II, AOH 2011/2012	24.10.2011	1,350%	EUR	01.01.2011 - 31.12.2037
9000001 2851405	851400	Sparkasse NÖ Mitte West AG /AT Kto. 3462-405758	ABA St. Georgen/Klaus, AOH 2010	27.10.2010	0,800%	EUR	01.01.2010 - 31.12.2025
9000001 2851604	851600	Sparkasse NÖ Mitte West AG /AT Kto. 3462-405741	ABA Sonnleitnersiedlung, AOH 2010	27.10.2010	1,250%	EUR	01.01.2010 - 31.12.2030
9000002 1031015	031000	Raiffeisenbank Ybbstal /AT Kto. 135/20.024.832	Flächenwidmungsplan, Stadtentwicklung, AOH 2011	24.10.2011	1,090%	EUR	01.01.2011 - 31.12.2021
9000002 1163004	163000	Raiffeisenbank Ybbstal /AT Kto. 135/20.024.832	Feuerwehr Waidhofen, Rüstlöschfahrzeug, AOH 2011	24.10.2011	1,090%	EUR	01.01.2011 - 31.12.2021
9000002 1179015	179000	Raiffeisenbank Ybbstal /AT Kto. 141/20.024.832	Katastrophenschäden, AOH 2017	23.10.2017	0,690%	EUR	01.01.2017 - 31.12.2027

Kontonummer Darlehensnr.	Darlehenshöhe Gesamt	Buchwert 31.12.2020	Zugang	Tilgung	Zinsen	Summe Schuldendienst	Schuldendienst- ersätze	Buchwert 31.12.2021	Netto Schuldendienst
9000001 1240503	330.436,46	181.740,00	0,00	16.522,00	2.341,00	18.863,00	0,00	165.218,00	18.863,00
9000001 1910001	3.000.000,00	0,00	0,00	0,00	10.000,00	10.000,00	0,00	0,00	10.000,00
9000001 2552303	534.573,80	31.491,00	0,00	31.491,00	171,00	31.662,00	31.661,00	0,00	1,00
9000001 2850022	1.162.765,35	122.805,00	0,00	61.158,00	860,00	62.018,00	13.829,00	61.647,00	48.189,00
9000001 2850023	218.018,51	33.879,00	0,00	11.203,00	249,00	11.452,00	0,00	22.676,00	11.452,00
9000001 2850029	63.697,74	6.658,00	0,00	3.316,00	47,00	3.363,00	1.936,00	3.342,00	1.427,00
9000001 2850043	299.481,28	149.741,00	0,00	14.974,00	1.850,00	16.824,00	0,00	134.767,00	16.824,00
9000001 2851029	363.364,17	38.386,00	0,00	19.116,00	269,00	19.385,00	0,00	19.270,00	19.385,00
9000001 2851041	290.691,34	59.200,00	0,00	14.623,00	444,00	15.067,00	0,00	44.577,00	15.067,00
9000001 2851042	145.345,67	22.498,00	0,00	7.439,00	165,00	7.604,00	0,00	15.059,00	7.604,00
9000001 2851052	278.316,25	139.158,00	0,00	13.916,00	1.719,00	15.635,00	0,00	125.242,00	15.635,00
9000001 2851053	800.000,00	533.991,00	0,00	34.855,00	7.189,00	42.044,00	1.520,00	499.136,00	40.524,00
9000001 2851405	42.414,76	14.138,00	0,00	2.828,00	109,00	2.937,00	0,00	11.310,00	2.937,00
9000001 2851604	165.906,38	82.953,00	0,00	8.295,00	1.025,00	9.320,00	0,00	74.658,00	9.320,00
9000002 1031015	48.654,28	4.865,00	0,00	4.865,00	40,00	4.905,00	0,00	0,00	4.905,00
9000002 1163004	120.000,00	12.000,00	0,00	12.000,00	99,00	12.099,00	0,00	0,00	12.099,00
9000002 1179015	78.628,31	55.040,00	0,00	7.863,00	371,00	8.234,00	0,00	47.177,00	8.234,00

Kontonummer Darlehensnr.	Ansatz	Darlehensgeber/Sitz des Gläubigers Aktenzahl	Verwendungszweck Genehmigungsdatum/-vermerk	Beschluss-Datum	Zinssatz	Währung	Laufzeit
9000002 1612051	612000	Raiffeisenbank Ybbstal /AT Kto. 136/20.024.832	Straßenbauvorhaben, AOH 2011	24.10.2011	1,090%	EUR	01.01.2011 - 31.12.2026
9000002 1633022	633000	Raiffeisenbank Ybbstal /AT Kto. 141/20.024.832	Wildbachverbauung, AOH 2017	23.10.2017	0,690%	EUR	01.01.2017 - 31.12.2027
9000002 1710076	710000	Raiffeisenbank Ybbstal /AT Kto. 135/20.024.832	Güterwege, AOH 2011	24.10.2011	1,090%	EUR	01.01.2011 - 31.12.2021
9000002 1815102	815100	Raiffeisenbank Ybbstal /AT Kto. 135/20.024.832	Kinderspielplätze, AOH 2011	24.10.2011	1,090%	EUR	01.01.2011 - 31.12.2021
9000002 1816025	816000	Raiffeisenbank Ybbstal /AT Kto. 135/20.024.832	Straßenbeleuchtung, AOH 2011	24.10.2011	1,090%	EUR	01.01.2011 - 31.12.2021
9000002 1816034	816000	Raiffeisenbank Ybbstal /AT Kto. 141/20.024.832	Straßenbeleuchtung, AOH 2017	23.10.2017	0,690%	EUR	01.01.2017 - 31.12.2027
9000002 1866102	866100	Raiffeisenbank Ybbstal /AT Kto. 142/20.024.832	Ankauf Schnabelberg, AOH 2017	23.10.2017	1,090%	EUR	01.01.2017 - 31.12.2037
9000002 1910002	910000	Raiffeisenbank Ybbstal /AT IBAN AT91 3290 6000 0000 0026	Kassenkredit	27.07.2020	1,000%	EUR	01.08.2020 - 31.12.2021
9000002 2850046	850000	Raiffeisenbank Ybbstal /AT Kto. 136/20.024.832	WVA, AOH 2011	24.10.2011	1,090%	EUR	01.01.2011 - 31.12.2026
9000002 2850054	850000	Raiffeisenbank Ybbstal /AT Kto. 138/20.024.832	WVA, AOH 2015	26.05.2015	0,780%	EUR	01.01.2015 - 31.12.2046
9000002 2851031	851000	Raiffeisenbank Ybbstal /AT Kto. 103/20.024.832	Fernwirk- u. Steuerungsanlage, AOH 2000	30.10.2000	1,090%	EUR	01.01.2000 - 31.12.2026
9000002 2851032	851000	Raiffeisenbank Ybbstal /AT Kto. 117/20.024.832	ABA Konradsheim II, AOH 2002	29.10.2001	1,090%	EUR	01.01.2002 - 31.12.2028
9000002 2851060	851000	Raiffeisenbank Ybbstal /AT Kto. 137/20.024.832	ABA, AOH 2015	26.05.2015	0,780%	EUR	01.01.2015 - 31.12.2046
9000002 2851403	851400	Raiffeisenbank Ybbstal /AT Kto. 118/20.024.832	ABA St.Georgen/Klaus, AOH 2001/02	29.10.2001	1,090%	EUR	01.01.2001 - 31.12.2029
9000003 1016021	016000	UniCredit Bank Austria AG /AT Kto. 10004 434 121	EDV	30.09.2013	0,106%	EUR	01.01.2013 - 31.12.2024
9000003 1031018	031000	UniCredit Bank Austria AG /AT Kto. 10004 434 121	Flächenwidmungsplan	30.09.2013	0,106%	EUR	01.01.2013 - 31.12.2024
9000003 1163005	163000	UniCredit Bank Austria AG /AT Kto. 10004 434 121	Feuerwehr Waidhofen, Drehleiter	30.09.2013	0,106%	EUR	01.01.2013 - 31.12.2024

Kontonummer Darlehensnr.	Darlehenshöhe Gesamt	Buchwert 31.12.2020	Zugang	Tilgung	Zinsen	Summe Schuldendienst	Schuldendienst- ersätze	Buchwert 31.12.2021	Netto Schuldendienst
9000002 1612051	136.940,56	54.773,00	0,00	9.130,00	580,00	9.710,00	0,00	45.643,00	9.710,00
9000002 1633022	108.013,24	75.609,00	0,00	10.801,00	510,00	11.311,00	0,00	64.808,00	11.311,00
9000002 1710076	121.326,37	12.131,00	0,00	12.131,00	100,00	12.231,00	0,00	0,00	12.231,00
9000002 1815102	42.633,82	4.261,00	0,00	4.261,00	35,00	4.296,00	0,00	0,00	4.296,00
9000002 1816025	40.779,77	4.077,00	0,00	4.077,00	34,00	4.111,00	0,00	0,00	4.111,00
9000002 1816034	161.018,19	112.713,00	0,00	16.102,00	760,00	16.862,00	0,00	96.611,00	16.862,00
9000002 1866102	409.073,24	347.573,00	0,00	20.500,00	3.784,00	24.284,00	0,00	327.073,00	24.284,00
9000002 1910002	3.000.000,00	0,00	0,00	0,00	10.000,00	10.000,00	0,00	0,00	10.000,00
9000002 2850046	314.360,78	125.736,00	0,00	20.958,00	1.331,00	22.289,00	1.152,00	104.778,00	21.137,00
9000002 2850054	1.500.000,00	1.296.844,00	0,00	46.096,00	10.164,00	56.260,00	0,00	1.250.748,00	56.260,00
9000002 2851031	203.483,94	54.132,00	0,00	9.592,00	572,00	10.164,00	0,00	44.540,00	10.164,00
9000002 2851032	97.333,55	36.271,00	0,00	4.359,00	389,00	4.748,00	0,00	31.912,00	4.748,00
9000002 2851060	1.500.000,00	1.295.795,00	0,00	46.058,00	10.156,00	56.214,00	103,00	1.249.737,00	56.111,00
9000002 2851403	577.217,40	239.478,00	0,00	25.467,00	2.541,00	28.008,00	14.311,00	214.011,00	13.697,00
9000003 1016021	59.472,58	20.815,00	0,00	5.947,00	21,00	5.968,00	0,00	14.868,00	5.968,00
9000003 1031018	24.500,12	8.575,00	0,00	2.450,00	9,00	2.459,00	0,00	6.125,00	2.459,00
9000003 1163005	98.887,60	34.611,00	0,00	9.889,00	35,00	9.924,00	0,00	24.722,00	9.924,00

Kontonummer Darlehensnr.	Ansatz	Darlehensgeber/Sitz des Gläubigers Aktenzahl	Verwendungszweck Genehmigungsdatum/-vermerk	Beschluss-Datum	Zinssatz	Währung	Laufzeit
9000003 1179011	179000	UniCredit Bank Austria AG /AT Kto. 10004 434 121	Katastrophenschäden	30.09.2013	0,106%	EUR	01.01.2013 - 31.12.2024
9000003 1262009	262000	UniCredit Bank Austria AG /AT Kto. 10004 434 121	Sportplätze	30.09.2013	0,106%	EUR	01.01.2013 - 31.12.2024
9000003 1262010	262000	UniCredit Bank Austria AG /AT Kto. 10004 441 316	Sportplätze	30.09.2013	0,386%	EUR	01.01.2013 - 31.12.2029
9000003 1520002	520000	UniCredit Bank Austria AG /AT Kto. 10004 434 121	Naturpark Buchenberg	30.09.2013	0,106%	EUR	01.01.2013 - 31.12.2024
9000003 1552213	552200	UniCredit Bank Austria AG /AT Kto. 10004 434 121	KH-Ausbau, OP-Trakt	30.09.2013	0,106%	EUR	01.01.2013 - 31.12.2024
9000003 1612054	612000	UniCredit Bank Austria AG /AT Kto. 10004 434 121	Straßenbauvorhaben	30.09.2013	0,106%	EUR	01.01.2013 - 31.12.2024
9000003 1612056	612000	UniCredit Bank Austria AG /AT Kto. 10004 441 316	Straßenbauvorhaben	30.09.2013	0,386%	EUR	01.01.2013 - 31.12.2029
9000003 1612061	612000	UniCredit Bank Austria AG /AT IBAN AT22 1200 0100 2535 9893	Straßenbauvorhaben, AOH 2018	05.11.2018	1,640%	EUR	01.01.2018 - 31.12.2038
9000003 1632017	632000	UniCredit Bank Austria AG /AT Kto. 10004 434 121	Flussbau	30.09.2013	0,106%	EUR	01.01.2013 - 31.12.2024
9000003 1632022	632000	UniCredit Bank Austria AG /AT IBAN AT21 1200 0100 2536 0396	Flussbau, AOH 2018	05.11.2018	1,420%	EUR	01.01.2018 - 31.12.2033
9000003 1633018	633000	UniCredit Bank Austria AG /AT Kto. 10004 441 316	Wildbachverbauung	30.09.2013	0,386%	EUR	01.01.2013 - 31.12.2029
9000003 1633023	633000	UniCredit Bank Austria AG /AT IBAN AT21 1200 0100 2536 0396	Wildbachverbauung, AOH 2018	05.11.2018	1,420%	EUR	01.01.2018 - 31.12.2033
9000003 1710079	710000	UniCredit Bank Austria AG /AT Kto. 10004 434 121	Güterwege	30.09.2013	0,106%	EUR	01.01.2013 - 31.12.2024
9000003 1710081	710000	UniCredit Bank Austria AG /AT Kto. 10004 441 316	Güterwege	30.09.2013	0,386%	EUR	01.01.2013 - 31.12.2029
9000003 1710085	710000	UniCredit Bank Austria AG /AT IBAN AT21 1200 0100 2536 0396	Güterwege, AOH 2018	05.11.2018	1,420%	EUR	01.01.2018 - 31.12.2033
9000003 1816029	816000	UniCredit Bank Austria AG /AT Kto. 10004 434 121	Straßenbeleuchtung	30.09.2013	0,106%	EUR	01.01.2013 - 31.12.2024
9000003 1816030	816000	UniCredit Bank Austria AG /AT Kto. 10004 441 878	Straßenbeleuchtung, LED-Umstellung	30.09.2013	0,386%	EUR	01.01.2013 - 31.12.2034

Kontonummer Darlehensnr.	Darlehenshöhe Gesamt	Buchwert 31.12.2020	Zugang	Tilgung	Zinsen	Summe Schuldendienst	Schuldendienst- ersätze	Buchwert 31.12.2021	Netto Schuldendienst
9000003 1179011	207.600,00	72.660,00	0,00	20.760,00	72,00	20.832,00	0,00	51.900,00	20.832,00
9000003 1262009	23.463,87	8.212,00	0,00	2.346,00	8,00	2.354,00	0,00	5.866,00	2.354,00
9000003 1262010	276.666,70	156.778,00	0,00	18.444,00	595,00	19.039,00	0,00	138.334,00	19.039,00
9000003 1520002	84.500,00	29.575,00	0,00	8.450,00	30,00	8.480,00	0,00	21.125,00	8.480,00
9000003 1552213	242.000,00	84.700,00	0,00	24.200,00	84,00	24.284,00	0,00	60.500,00	24.284,00
9000003 1612054	264.779,47	92.673,00	0,00	26.478,00	92,00	26.570,00	0,00	66.195,00	26.570,00
9000003 1612056	1.158.429,35	656.443,00	0,00	77.229,00	2.493,00	79.722,00	0,00	579.214,00	79.722,00
9000003 1612061	750.000,00	675.000,00	0,00	37.500,00	11.067,00	48.567,00	3.622,00	637.500,00	44.945,00
9000003 1632017	46.427,66	16.250,00	0,00	4.643,00	16,00	4.659,00	0,00	11.607,00	4.659,00
9000003 1632022	102.487,79	88.823,00	0,00	6.833,00	1.254,00	8.087,00	0,00	81.990,00	8.087,00
9000003 1633018	393.923,99	223.224,00	0,00	26.262,00	848,00	27.110,00	0,00	196.962,00	27.110,00
9000003 1633023	123.953,29	107.426,00	0,00	8.264,00	1.517,00	9.781,00	0,00	99.162,00	9.781,00
9000003 1710079	183.219,21	64.127,00	0,00	18.322,00	64,00	18.386,00	0,00	45.805,00	18.386,00
9000003 1710081	93.442,50	52.951,00	0,00	6.230,00	201,00	6.431,00	0,00	46.721,00	6.431,00
9000003 1710085	50.707,99	43.947,00	0,00	3.381,00	620,00	4.001,00	0,00	40.566,00	4.001,00
9000003 1816029	26.968,65	9.439,00	0,00	2.697,00	9,00	2.706,00	0,00	6.742,00	2.706,00
9000003 1816030	1.560.000,00	1.079.041,00	0,00	77.993,00	4.146,00	82.139,00	906,00	1.001.048,00	81.233,00

Kontonummer Darlehensnr.	Ansatz	Darlehensgeber/Sitz des Gläubigers Aktenzahl	Verwendungszweck Genehmigungsdatum/-vermerk	Beschluss-Datum	Zinssatz	Währung	Laufzeit
9000003 1816035	816000	UniCredit Bank Austria AG /AT IBAN AT21 1200 0100 2536 0396	Straßenbeleuchtung, AOH 2018	05.11.2018	1,420%	EUR	01.01.2018 - 31.12.2033
9000003 1820016	820000	UniCredit Bank Austria AG /AT Kto. 10004 434 121	Bauhof, Ladekran LKW	30.09.2013	0,106%	EUR	01.01.2013 - 31.12.2024
9000003 1853204	853200	UniCredit Bank Austria AG /AT Kto. 10004 441 878	Schloss Rothschild, Um- und Zubau	30.09.2013	0,386%	EUR	01.01.2013 - 31.12.2034
9000003 2850014	850000	UniCredit Bank Austria AG /AT Kto. 410-305-650	WVA BA 04, AOH 1987/1992	30.11.1987	3,000%	EUR	01.01.1988 - 31.12.2021
9000003 2850027	850000	UniCredit Bank Austria AG /AT Kto. 400.133.047	WVA BA 09, AOH 1997/1998	30.11.1997	0,220%	EUR	01.01.1998 - 31.12.2025
9000003 2850051	850200	UniCredit Bank Austria AG /AT Kto. 10004 441 316	WVA	30.09.2013	0,386%	EUR	01.01.2013 - 31.12.2029
9000003 2850052	850000	UniCredit Bank Austria AG /AT Kto. 10004 441 878	WVA	30.09.2013	0,386%	EUR	01.01.2013 - 31.12.2034
9000003 2850056	850000	UniCredit Bank Austria AG /AT IBAN AT07 1200 0100 2194 3823	WVA, AOH 2017/2018	23.10.2017	2,270%	EUR	01.01.2017 - 31.12.2048
9000003 2851030	851000	UniCredit Bank Austria AG /AT Kto. 400.133.054	ABA BA 09, AOH 1998/99	30.11.1998	0,220%	EUR	01.01.1998 - 31.12.2025
9000003 2851039	851000	UniCredit Bank Austria AG /AT Kto. 53145 229 943	ABA Raifberg, BA 18, AOH 2005/2006	24.10.2005	0,056%	EUR	01.01.2005 - 31.12.2034
9000003 2851057	851000	UniCredit Bank Austria AG /AT Kto. 10004 441 316	ABA	30.09.2013	0,386%	EUR	01.01.2013 - 31.12.2029
9000003 2851058	851000	UniCredit Bank Austria AG /AT Kto. 10004 441 878	ABA	30.09.2013	0,386%	EUR	01.01.2013 - 31.12.2034
9000003 2851062	851000	UniCredit Bank Austria AG /AT IBAN AT07 1200 0100 2194 3823	ABA, AOH 2017/2018	23.10.2017	2,270%	EUR	01.01.2017 - 31.12.2048
9000003 2851111	851100	UniCredit Bank Austria AG /AT Kto. 10004 434 121	Kläranlage	30.09.2013	0,106%	EUR	01.01.2013 - 31.12.2024
9000003 2851112	851100	UniCredit Bank Austria AG /AT Kto. 10004 441 316	Kläranlage	30.09.2013	0,386%	EUR	01.01.2013 - 31.12.2029
9000003 2851202	851200	UniCredit Bank Austria AG /AT Kto. 53557 299 475	ABA Döllersiedlung, AOH 2004/2007	24.10.2005	0,056%	EUR	01.01.2005 - 31.12.2032
9000003 2851301	851300	UniCredit Bank Austria AG /AT Kto. 400.133.062	ABA Wieserhöhe, AOH 1997/2001	30.11.1998	0,220%	EUR	01.01.1997 - 31.12.2025

Kontonummer Darlehensnr.	Darlehenshöhe Gesamt	Buchwert 31.12.2020	Zugang	Tilgung	Zinsen	Summe Schuldendienst	Schuldendienst- ersätze	Buchwert 31.12.2021	Netto Schuldendienst
9000003 1816035	140.818,19	122.042,00	0,00	9.388,00	1.723,00	11.111,00	0,00	112.654,00	11.111,00
9000003 1820016	25.493,23	8.923,00	0,00	2.549,00	9,00	2.558,00	0,00	6.374,00	2.558,00
9000003 1853204	1.835.348,00	1.269.497,00	0,00	91.759,00	4.878,00	96.637,00	0,00	1.177.738,00	96.637,00
9000003 2850014	699.403,36	17.925,00	0,00	17.925,00	514,00	18.439,00	0,00	0,00	18.439,00
9000003 2850027	145.345,67	40.092,00	0,00	6.645,00	86,00	6.731,00	2.554,00	33.447,00	4.177,00
9000003 2850051	144.398,10	81.826,00	0,00	9.627,00	311,00	9.938,00	0,00	72.199,00	9.938,00
9000003 2850052	1.423.021,09	984.293,00	0,00	71.144,00	3.782,00	74.926,00	12.284,00	913.149,00	62.642,00
9000003 2850056	1.259.119,70	1.194.048,00	0,00	31.058,00	27.301,00	58.359,00	0,00	1.162.990,00	58.359,00
9000003 2851030	218.018,50	60.337,00	0,00	10.000,00	129,00	10.129,00	8.649,00	50.337,00	1.480,00
9000003 2851039	800.000,00	451.069,00	0,00	33.294,00	251,00	33.545,00	2.897,00	417.775,00	30.648,00
9000003 2851057	80.903,13	45.845,00	0,00	5.394,00	174,00	5.568,00	0,00	40.451,00	5.568,00
9000003 2851058	1.431.447,55	990.122,00	0,00	71.566,00	3.804,00	75.370,00	9.690,00	918.556,00	65.680,00
9000003 2851062	221.140,02	209.711,00	0,00	5.455,00	4.795,00	10.250,00	0,00	204.256,00	10.250,00
9000003 2851111	87.975,38	30.791,00	0,00	8.798,00	31,00	8.829,00	0,00	21.993,00	8.829,00
9000003 2851112	115.525,25	65.464,00	0,00	7.702,00	249,00	7.951,00	0,00	57.762,00	7.951,00
9000003 2851202	130.000,00	66.644,00	0,00	5.536,00	37,00	5.573,00	1.854,00	61.108,00	3.719,00
9000003 2851301	244.556,31	48.975,00	0,00	10.841,00	103,00	10.944,00	0,00	38.134,00	10.944,00

Kontonummer Darlehensnr.	Ansatz	Darlehensgeber/Sitz des Gläubigers Aktenzahl	Verwendungszweck Genehmigungsdatum/-vermerk	Beschluss-Datum	Zinssatz	Währung	Laufzeit
9000003 2851302	851300	UniCredit Bank Austria AG /AT IBAN AT07 1200 0100 2194 3823	ABA Wieserhöhe, AOH 2018	23.10.2017	2,270%	EUR	01.01.2017 - 31.12.2048
9000003 2851407	851400	UniCredit Bank Austria AG /AT IBAN AT07 1200 0100 2194 3823	Diemingergründe, AOH 2017	23.10.2017	2,270%	EUR	01.01.2017 - 31.12.2048
9000003 2851705	851700	UniCredit Bank Austria AG /AT Kto. 53000 291 814	ABA St. Leonhard/Wald, AOH 2004	25.10.2004	0,056%	EUR	01.01.2004 - 31.12.2032
9000003 2853050	853000	UniCredit Bank Austria AG /AT Kto. 10004 434 121	Unterer Stadtplatz 22	30.09.2013	0,106%	EUR	01.01.2013 - 31.12.2024
9000005 1016027	016000	HYPO NOE Landesbank für NÖ u. Wien AG /AT IBAN AT91 5300 0004 6632 2504	EDV, AOH 2019	23.09.2019	0,420%	EUR	01.01.2019 - 31.12.2024
9000005 1163006	163000	HYPO NOE Landesbank für NÖ u. Wien AG /AT Kto. 466-247405	Feuerwehr Waidhofen, Wechselladefahrzeug, AOH 2015	03.11.2015	0,790%	EUR	01.01.2015 - 31.12.2025
9000005 1163201	163200	HYPO NOE Landesbank für NÖ u. Wien AG /AT Kto. 466-257206	Feuerwehr Wirts, Vorausrüstfahrzeug, AOH 2016	26.09.2016	1,100%	EUR	01.01.2016 - 31.12.2026
9000005 1163401	163400	HYPO NOE Landesbank für NÖ u. Wien AG /AT Kto. 466-257206	Feuerwehr Windhag, HLF 2, AOH 2016	26.09.2016	1,100%	EUR	01.01.2016 - 31.12.2026
9000005 1163602	163600	HYPO NOE Landesbank für NÖ u. Wien AG /AT Kto. 466-257206	Feuerwehr St. Leonhard/W., HLF 2, AOH 2016	26.09.2016	1,100%	EUR	01.01.2016 - 31.12.2026
9000005 1179013	179000	HYPO NOE Landesbank für NÖ u. Wien AG /AT Kto. 466-247405	Katastrophenschäden, AOH 2015	03.11.2015	0,790%	EUR	01.01.2015 - 31.12.2025
9000005 1179014	179000	HYPO NOE Landesbank für NÖ u. Wien AG /AT Kto. 466-257206	Katastrophenschäden, AOH 2016	26.09.2016	1,100%	EUR	01.01.2016 - 31.12.2026
9000005 1262013	262000	HYPO NOE Landesbank für NÖ u. Wien AG /AT IBAN AT91 5300 0004 6632 2407	Kunstrasenplatz - Zaunerhöhung, AOH 2019	23.09.2019	0,502%	EUR	01.01.2019 - 31.12.2029
9000005 1263004	263000	HYPO NOE Landesbank für NÖ u. Wien AG /AT Kto. 466-247405	Sporthalle, AOH 2015	03.11.2015	0,790%	EUR	01.01.2015 - 31.12.2025
9000005 1360301	360300	HYPO NOE Landesbank für NÖ u. Wien AG /AT IBAN AT91 5300 0004 6632 2504	Spielzeugmuseum, AOH 2019	23.09.2019	0,420%	EUR	01.01.2019 - 31.12.2024
9000005 1390003	390000	HYPO NOE Landesbank für NÖ u. Wien AG /AT Kto. 466-247405	Stadtpfarrkirche, AOH 2015	03.11.2015	0,790%	EUR	01.01.2015 - 31.12.2025
9000005 1612058	612000	HYPO NOE Landesbank für NÖ u. Wien AG /AT Kto. 0466-243108	Schlosssteg, AOH 2015	02.07.2015	0,420%	EUR	01.01.2015 - 31.12.2035
9000005 1612059	612000	HYPO NOE Landesbank für NÖ u. Wien AG /AT Kto. 466-257303	Straßenbauvorhaben, AOH 2016	26.09.2016	1,400%	EUR	01.01.2016 - 31.12.2031

Kontonummer Darlehensnr.	Darlehenshöhe Gesamt	Buchwert 31.12.2020	Zugang	Tilgung	Zinsen	Summe Schuldendienst	Schuldendienst- ersätze	Buchwert 31.12.2021	Netto Schuldendienst
9000003 2851302	46.637,29	44.227,00	0,00	1.150,00	1.011,00	2.161,00	0,00	43.077,00	2.161,00
9000003 2851407	223.102,99	211.573,00	0,00	5.503,00	4.837,00	10.340,00	0,00	206.070,00	10.340,00
9000003 2851705	650.000,00	300.515,00	0,00	24.965,00	167,00	25.132,00	13.929,00	275.550,00	11.203,00
9000003 2853050	95.928,18	33.575,00	0,00	9.593,00	34,00	9.627,00	0,00	23.982,00	9.627,00
9000005 1016027	111.739,53	89.392,00	0,00	22.348,00	357,00	22.705,00	0,00	67.044,00	22.705,00
9000005 1163006	120.000,00	60.000,00	0,00	12.000,00	456,00	12.456,00	0,00	48.000,00	12.456,00
9000005 1163201	80.000,00	48.000,00	0,00	8.000,00	513,00	8.513,00	0,00	40.000,00	8.513,00
9000005 1163401	120.000,00	72.000,00	0,00	12.000,00	769,00	12.769,00	0,00	60.000,00	12.769,00
9000005 1163602	120.000,00	72.000,00	0,00	12.000,00	769,00	12.769,00	0,00	60.000,00	12.769,00
9000005 1179013	85.015,37	42.508,00	0,00	8.502,00	323,00	8.825,00	0,00	34.006,00	8.825,00
9000005 1179014	50.000,00	30.000,00	0,00	5.000,00	321,00	5.321,00	0,00	25.000,00	5.321,00
9000005 1262013	104.713,42	94.242,00	0,00	10.471,00	466,00	10.937,00	0,00	83.771,00	10.937,00
9000005 1263004	48.004,76	24.002,00	0,00	4.800,00	183,00	4.983,00	0,00	19.202,00	4.983,00
9000005 1360301	0,00	33.793,00	0,00	8.448,00	135,00	8.583,00	0,00	25.345,00	8.583,00
9000005 1390003	70.000,00	35.000,00	0,00	7.000,00	266,00	7.266,00	0,00	28.000,00	7.266,00
9000005 1612058	800.000,00	600.000,00	0,00	40.000,00	2.512,00	42.512,00	0,00	560.000,00	42.512,00
9000005 1612059	497.844,53	365.086,00	0,00	33.190,00	5.063,00	38.253,00	0,00	331.896,00	38.253,00

Kontonummer Darlehensnr.	Ansatz	Darlehensgeber/Sitz des Gläubigers Aktenzahl	Verwendungszweck Genehmigungsdatum/-vermerk	Beschluss-Datum	Zinssatz	Währung	Laufzeit
9000005 1612060	612000	HYPO NOE Landesbank für NÖ u. Wien AG /AT Kto. 0466-280402	Straßenbauvorhaben, AOH 2017	23.10.2017	0,740%	EUR	01.01.2017 - 31.12.2032
9000005 1612062	612000	HYPO NOE Landesbank für NÖ u. Wien AG /AT IBAN AT97 5300 0004 6632 2202	Straßenbauvorhaben, AOH 2019	23.09.2019	0,976%	EUR	01.01.2019 - 31.12.2039
9000005 1612063	612000	HYPO NOE Landesbank für NÖ u. Wien AG /AT IBAN AT12 5300 0004 6634 0901	Straßenbauvorhaben 2020	19.10.2020	0,520%	EUR	01.01.2020 - 31.12.2040
9000005 1612201	612200	HYPO NOE Landesbank für NÖ u. Wien AG /AT IBAN AT12 5300 0004 6634 0901	Radwege 2020	19.10.2020	0,520%	EUR	01.01.2020 - 31.12.2040
9000005 1632023	632000	HYPO NOE Landesbank für NÖ u. Wien AG /AT IBAN AT91 5300 0004 6632 2407	Flussbau, AOH 2019	23.09.2019	0,502%	EUR	01.01.2019 - 31.12.2029
9000005 1633021	633000	HYPO NOE Landesbank für NÖ u. Wien AG /AT Kto. 466-257206	Wildbachverbauung, AOH 2016	26.09.2016	1,100%	EUR	01.01.2016 - 31.12.2026
9000005 1633024	633000	HYPO NOE Landesbank für NÖ u. Wien AG /AT IBAN AT69 5300 0004 6632 2318	Wildbachverbauung, AOH 2019	23.09.2019	0,851%	EUR	01.01.2019 - 31.12.2034
9000005 1710082	710000	HYPO NOE Landesbank für NÖ u. Wien AG /AT Kto. 466-247405	Güterwege, AOH 2015	03.11.2015	0,790%	EUR	01.01.2015 - 31.12.2025
9000005 1710084	710000	HYPO NOE Landesbank für NÖ u. Wien AG /AT Kto. 0466-280402	Güterwege, AOH 2017	23.10.2017	0,740%	EUR	01.01.2017 - 31.12.2032
9000005 1710086	710000	HYPO NOE Landesbank für NÖ u. Wien AG /AT IBAN AT91 5300 0004 6632 2407	Güterwege, AOH 2019	23.09.2019	0,502%	EUR	01.01.2019 - 31.12.2029
9000005 1814010	814000	HYPO NOE Landesbank für NÖ u. Wien AG /AT Kto. 466-247405	Salz- und Riesellager, AOH 2015	03.11.2015	0,790%	EUR	01.01.2015 - 31.12.2025
9000005 1816033	816000	HYPO NOE Landesbank für NÖ u. Wien AG /AT Kto. 466-257206	Straßenbeleuchtung, AOH 2016	26.09.2016	1,100%	EUR	01.01.2016 - 31.12.2026
9000005 1816036	816000	HYPO NOE Landesbank für NÖ u. Wien AG /AT IBAN AT69 5300 0004 6632 2318	Straßenbeleuchtung, AOH 2019	23.09.2019	0,851%	EUR	01.01.2019 - 31.12.2034
9000005 1820017	820000	HYPO NOE Landesbank für NÖ u. Wien AG /AT Kto. 466-247405	Holdertraktor, Transporter, AOH 2015	03.11.2015	0,790%	EUR	01.01.2015 - 31.12.2025
9000005 1853205	853200	HYPO NOE Landesbank für NÖ u. Wien AG /AT IBAN AT91 5300 0004 6632 2504	Schwarze Kuchl, AOH 2018/2019	23.09.2019	0,420%	EUR	01.01.2018 - 31.12.2024
9000005 1866101	866100	HYPO NOE Landesbank für NÖ u. Wien AG /AT Kto. 466-257206	Forstraktor, AOH 2016	26.09.2016	1,100%	EUR	01.01.2016 - 31.12.2026
9000005 1914001	914000	HYPO NOE Landesbank für NÖ u. Wien AG /AT Kto. 0459-081100	Wirtschaftspark Kematen	02.03.1998	0,790%	EUR	01.01.1997 - 31.12.2024

Kontonummer Darlehensnr.	Darlehenshöhe Gesamt	Buchwert 31.12.2020	Zugang	Tilgung	Zinsen	Summe Schuldendienst	Schuldendienst- ersätze	Buchwert 31.12.2021	Netto Schuldendienst
9000005 1612060	593.049,68	474.440,00	0,00	39.537,00	3.485,00	43.022,00	0,00	434.903,00	43.022,00
9000005 1612062	525.145,56	498.888,00	0,00	26.257,00	4.871,00	31.128,00	0,00	472.631,00	31.128,00
9000005 1612063	0,00	720.000,00	0,00	36.000,00	5.000,00	41.000,00	0,00	684.000,00	41.000,00
9000005 1612201	0,00	280.000,00	0,00	14.000,00	1.950,00	15.950,00	0,00	266.000,00	15.950,00
9000005 1632023	52.684,20	47.416,00	0,00	5.268,00	235,00	5.503,00	0,00	42.148,00	5.503,00
9000005 1633021	193.576,95	116.146,00	0,00	19.358,00	1.241,00	20.599,00	0,00	96.788,00	20.599,00
9000005 1633024	196.824,46	183.703,00	0,00	13.122,00	1.556,00	14.678,00	0,00	170.581,00	14.678,00
9000005 1710082	117.341,93	58.671,00	0,00	11.734,00	446,00	12.180,00	0,00	46.937,00	12.180,00
9000005 1710084	187.671,36	150.137,00	0,00	12.511,00	1.103,00	13.614,00	0,00	137.626,00	13.614,00
9000005 1710086	117.602,38	105.842,00	0,00	11.760,00	524,00	12.284,00	0,00	94.082,00	12.284,00
9000005 1814010	90.159,53	45.080,00	0,00	9.016,00	343,00	9.359,00	0,00	36.064,00	9.359,00
9000005 1816033	102.394,21	61.437,00	0,00	10.239,00	656,00	10.895,00	0,00	51.198,00	10.895,00
9000005 1816036	278.175,54	259.631,00	0,00	18.545,00	2.200,00	20.745,00	0,00	241.086,00	20.745,00
9000005 1820017	119.795,85	59.898,00	0,00	11.980,00	456,00	12.436,00	0,00	47.918,00	12.436,00
9000005 1853205	46.018,79	36.815,00	0,00	9.204,00	147,00	9.351,00	0,00	27.611,00	9.351,00
9000005 1866101	95.801,95	57.481,00	0,00	9.580,00	614,00	10.194,00	0,00	47.901,00	10.194,00
9000005 1914001	265.255,84	61.802,00	0,00	15.585,00	464,00	16.049,00	0,00	46.217,00	16.049,00

Kontonummer Darlehensnr.	Ansatz	Darlehensgeber/Sitz des Gläubigers Aktenzahl	Verwendungszweck Genehmigungsdatum/-vermerk	Beschluss- Datum	Zinssatz	Währung	Laufzeit
9000005 2850055	850000	HYPO NOE Landesbank für NÖ u. Wien AG /AT Kto. 466-257400	WVA, AOH 2016	26.09.2016	1,750%	EUR	01.01.2016 - 31.12.2041
9000005 2850058	850000	HYPO NOE Landesbank für NÖ u. Wien AG /AT IBAN AT97 5300 0004 6632 2105	Wasserversorgung, AOH 2019	23.09.2019	1,014%	EUR	01.01.2019 - 31.12.2044
9000005 2850059	850000	HYPO NOE Landesbank für NÖ u. Wien AG /AT IBAN AT12 5300 0004 6634 0804	Wasserversorgung 2020	19.10.2020	0,540%	EUR	01.01.2020 - 31.12.2045
9000005 2850060	850000	HYPO NOE Landesbank für NÖ u. Wien AG /AT IBAN AT97 5300 0004 6632 2202	Wasserversorgung, AOH 2019	23.09.2019	0,976%	EUR	01.01.2019 - 31.12.2039
9000005 2851061	851000	HYPO NOE Landesbank für NÖ u. Wien AG /AT Kto. 466-257400	ABA, AOH 2016	26.09.2016	1,750%	EUR	01.01.2016 - 31.12.2041
9000005 2853051	853000	HYPO NOE Landesbank für NÖ u. Wien AG /AT Kto. 466-247405	Ankauf Whg. Bindergasse	03.11.2015	0,790%	EUR	01.01.2015 - 31.12.2025
9000005 2853055	853000	HYPO NOE Landesbank für NÖ u. Wien AG /AT IBAN AT97 5300 0004 6632 2105	Bezirksgericht, Umbau, AOH 2019	23.09.2019	1,014%	EUR	01.01.2019 - 31.12.2044
9000012 1016028	016000	Raiffeisenlandesbank NÖ-Wien AG /AT IBAN AT35 3200 0426 0047 3033	IT, Investitionen 2020	19.10.2020	0,350%	EUR	01.01.2020 - 31.12.2025
9000012 1262011	262000	Raiffeisenlandesbank NÖ-Wien AG /AT Kto. 42200.473.033	Kunstrasenplätze, AOH 2015	03.11.2015	0,850%	EUR	01.01.2015 - 31.12.2030
9000012 1264002	264000	Raiffeisenlandesbank NÖ-Wien AG /AT IBAN AT35 3200 0426 0047 3033	EPDM-Matten Erneuerung 2020	19.10.2020	0,350%	EUR	01.01.2020 - 31.12.2025
9000012 1632024	632000	Raiffeisenlandesbank NÖ-Wien AG /AT IBAN AT79 3200 0427 0047 3033	Flussbau 2020	19.10.2020	0,390%	EUR	01.01.2020 - 31.12.2030
9000012 1633020	633000	Raiffeisenlandesbank NÖ-Wien AG /AT Kto. 42200.473.033	Wildbachverbauung, AOH 2015	03.11.2015	0,850%	EUR	01.01.2015 - 31.12.2030
9000012 1633025	633000	Raiffeisenlandesbank NÖ-Wien AG /AT IBAN AT79 3200 0427 0047 3033	Wildbachverbauung 2020	19.10.2020	0,390%	EUR	01.01.2020 - 31.12.2030
9000012 1710087	710000	Raiffeisenlandesbank NÖ-Wien AG /AT IBAN AT79 3200 0427 0047 3033	Güterwege 2020	19.10.2020	0,390%	EUR	01.01.2020 - 31.12.2030
9000012 1814011	814000	Raiffeisenlandesbank NÖ-Wien AG /AT IBAN AT35 3200 0426 0047 3033	Schneepflug u. Selbstladestreugerät 2020	19.10.2020	0,350%	EUR	01.01.2020 - 31.12.2025
9000012 1816032	816000	Raiffeisenlandesbank NÖ-Wien AG /AT Kto. 42200.473.033	Straßenbeleuchtung, AOH 2015	03.11.2015	0,850%	EUR	01.01.2015 - 31.12.2030
9000012 1816037	816000	Raiffeisenlandesbank NÖ-Wien AG /AT IBAN AT79 3200 0427 0047 3033	Straßenbeleuchtung 2020	19.10.2020	0,390%	EUR	01.01.2020 - 31.12.2030

Kontonummer Darlehensnr.	Darlehenshöhe Gesamt	Buchwert 31.12.2020	Zugang	Tilgung	Zinsen	Summe Schuldendienst	Schuldendienst- ersätze	Buchwert 31.12.2021	Netto Schuldendienst
9000005 2850055	499.789,93	419.823,00	0,00	19.992,00	7.360,00	27.352,00	521,00	399.831,00	26.831,00
9000005 2850058	458.889,98	440.534,00	0,00	18.356,00	4.482,00	22.838,00	0,00	422.178,00	22.838,00
9000005 2850059	0,00	1.290.000,00	0,00	51.600,00	5.000,00	56.600,00	0,00	1.238.400,00	56.600,00
9000005 2850060	124.854,44	118.612,00	0,00	6.243,00	1.158,00	7.401,00	0,00	112.369,00	7.401,00
9000005 2851061	355.494,45	298.615,00	0,00	14.220,00	5.235,00	19.455,00	0,00	284.395,00	19.455,00
9000005 2853051	28.117,80	14.059,00	0,00	2.812,00	107,00	2.919,00	0,00	11.247,00	2.919,00
9000005 2853055	341.110,02	327.466,00	0,00	13.644,00	3.331,00	16.975,00	0,00	313.822,00	16.975,00
9000012 1016028	0,00	125.000,00	0,00	25.000,00	800,00	25.800,00	0,00	100.000,00	25.800,00
9000012 1262011	175.620,04	117.083,00	0,00	11.707,00	984,00	12.691,00	0,00	105.376,00	12.691,00
9000012 1264002	0,00	37.000,00	0,00	7.400,00	250,00	7.650,00	0,00	29.600,00	7.650,00
9000012 1632024	0,00	207.000,00	0,00	20.700,00	1.400,00	22.100,00	0,00	186.300,00	22.100,00
9000012 1633020	168.763,81	112.512,00	0,00	11.250,00	945,00	12.195,00	0,00	101.262,00	12.195,00
9000012 1633025	0,00	150.000,00	0,00	15.000,00	1.000,00	16.000,00	0,00	135.000,00	16.000,00
9000012 1710087	0,00	125.000,00	0,00	12.500,00	850,00	13.350,00	0,00	112.500,00	13.350,00
9000012 1814011	0,00	35.000,00	0,00	7.000,00	220,00	7.220,00	0,00	28.000,00	7.220,00
9000012 1816032	185.274,84	123.519,00	0,00	12.351,00	1.038,00	13.389,00	0,00	111.168,00	13.389,00
9000012 1816037	0,00	135.000,00	0,00	13.500,00	900,00	14.400,00	0,00	121.500,00	14.400,00

Kontonummer Darlehensnr.	Ansatz	Darlehensgeber/Sitz des Gläubigers Aktenzahl	Verwendungszweck Genehmigungsdatum/-vermerk	Beschluss-Datum	Zinssatz	Währung	Laufzeit
9000012 1820019	820000	Raiffeisenlandesbank NÖ-Wien AG /AT IBAN AT79 3200 0427 0047 3033	Lintrac 110, Kleintransporter 2020	19.10.2020	0,390%	EUR	01.01.2020 - 31.12.2030
9000012 2851708	851700	Raiffeisenlandesbank NÖ-Wien AG /AT Kto. 42200.473.033	ABA St. Leonhard/Wald, AOH 2015	03.11.2015	0,850%	EUR	01.01.2015 - 31.12.2030
9000012 2852017	852000	Raiffeisenlandesbank NÖ-Wien AG /AT IBAN AT35 3200 0426 0047 3033	Ankauf Hoftrac 2020	19.10.2020	0,350%	EUR	01.01.2020 - 31.12.2025
9000012 2853056	853000	Raiffeisenlandesbank NÖ-Wien AG /AT IBAN AT26 3200 0428 0047 3033	Ankauf U. Stadtplatz 3 + Planungsleistungen	19.10.2020	0,420%	EUR	01.01.2020 - 31.12.2035
9000014 1016026	016000	BAWAG P.S.K. AG /AT IBAN AT53 6000 0005 4007 8998	EDV, AOH 2018	05.11.2018	0,470%	EUR	01.01.2018 - 31.12.2023
9000014 1029006	029000	BAWAG P.S.K. AG /AT Kto. 00540-049-882	Hammergasse, AOH 2012	29.10.2012	0,806%	EUR	01.01.2012 - 31.12.2022
9000014 1031016	031000	BAWAG P.S.K. AG /AT Kto. 00540-049-882	Flächenwidmungsplan, Bebauungsplan, AOH 2012 29.10.2012	29.10.2012	0,806%	EUR	01.01.2012 - 31.12.2022
9000014 1031017	031000	BAWAG P.S.K. AG /AT Kto. 00540-055-106	Flächenwidmungsplan, Bebauungsplan, AOH 2013	28.10.2013	0,386%	EUR	01.01.2013 - 31.12.2023
9000014 1163103	163100	BAWAG P.S.K. AG /AT Kto. 00540-049-882	Feuerwehr Zell/Ybbs, Tanklöschfahrzeug, AOH 2012	29.10.2012	0,806%	EUR	01.01.2012 - 31.12.2022
9000014 1179009	179000	BAWAG P.S.K. AG /AT Kto. 00540-049-882	Katastrophenschäden, AOH 2012	29.10.2012	0,806%	EUR	01.01.2012 - 31.12.2022
9000014 1179010	179000	BAWAG P.S.K. AG /AT Kto. 00540-055-106	Katastrophenschäden, AOH 2013	28.10.2013	0,386%	EUR	01.01.2013 - 31.12.2023
9000014 1179012	179000	BAWAG P.S.K. AG /AT Kto. 00540-062-129	Katastrophenschäden, AOH 2014	27.10.2014	0,232%	EUR	01.01.2014 - 31.12.2024
9000014 1263003	263000	BAWAG P.S.K. AG /AT Kto. 00540-062-129	Sporthalle, AOH 2014	27.10.2014	0,232%	EUR	01.01.2014 - 31.12.2024
9000014 1264001	264000	BAWAG P.S.K. AG /AT IBAN AT53 6000 0005 4007 8998	Kunsteislaufplatz, AOH 2018	05.11.2018	0,470%	EUR	01.01.2018 - 31.12.2023
9000014 1612052	612000	BAWAG P.S.K. AG /AT Kto. 00540-049-890	Straßenbauvorhaben, AOH 2012	29.10.2012	0,806%	EUR	01.01.2012 - 31.12.2027
9000014 1612053	612000	BAWAG P.S.K. AG /AT Kto. 00540-055-122	Straßenbauvorhaben, AOH 2013	28.10.2013	0,386%	EUR	01.01.2013 - 31.12.2033
9000014 1612055	612000	BAWAG P.S.K. AG /AT Kto. 00540-062-137	Straßenbauvorhaben, AOH 2014	27.10.2014	0,232%	EUR	01.01.2014 - 31.12.2029

Kontonummer Darlehensnr.	Darlehenshöhe Gesamt	Buchwert 31.12.2020	Zugang	Tilgung	Zinsen	Summe Schuldendienst	Schuldendienst- ersätze	Buchwert 31.12.2021	Netto Schuldendienst
9000012 1820019	0,00	110.000,00	0,00	11.000,00	740,00	11.740,00	0,00	99.000,00	11.740,00
9000012 2851708	25.066,24	16.711,00	0,00	1.671,00	140,00	1.811,00	0,00	15.040,00	1.811,00
9000012 2852017	0,00	35.000,00	0,00	7.000,00	120,00	7.120,00	0,00	28.000,00	7.120,00
9000012 2853056	0,00	416.000,00	0,00	27.740,00	1.400,00	29.140,00	0,00	388.260,00	29.140,00
9000014 1016026	37.962,69	22.778,00	0,00	7.593,00	99,00	7.692,00	0,00	15.185,00	7.692,00
9000014 1029006	21.258,18	4.252,00	0,00	2.126,00	30,00	2.156,00	0,00	2.126,00	2.156,00
9000014 1031016	55.172,12	11.034,00	0,00	5.517,00	79,00	5.596,00	0,00	5.517,00	5.596,00
9000014 1031017	28.029,15	8.409,00	0,00	2.803,00	30,00	2.833,00	0,00	5.606,00	2.833,00
9000014 1163103	120.000,00	24.000,00	0,00	12.000,00	171,00	12.171,00	0,00	12.000,00	12.171,00
9000014 1179009	60.898,40	12.180,00	0,00	6.090,00	87,00	6.177,00	0,00	6.090,00	6.177,00
9000014 1179010	135.629,46	40.689,00	0,00	13.563,00	146,00	13.709,00	0,00	27.126,00	13.709,00
9000014 1179012	57.074,39	22.830,00	0,00	5.707,00	50,00	5.757,00	0,00	17.123,00	5.757,00
9000014 1263003	54.805,05	21.922,00	0,00	5.481,00	48,00	5.529,00	0,00	16.441,00	5.529,00
9000014 1264001	30.658,22	18.395,00	0,00	6.132,00	80,00	6.212,00	0,00	12.263,00	6.212,00
9000014 1612052	652.249,61	304.383,00	0,00	43.483,00	2.398,00	45.881,00	0,00	260.900,00	45.881,00
9000014 1612053	937.622,13	609.454,00	0,00	46.881,00	2.339,00	49.220,00	0,00	562.573,00	49.220,00
9000014 1612055	325.511,01	195.306,00	0,00	21.701,00	447,00	22.148,00	0,00	173.605,00	22.148,00

Kontonummer Darlehensnr.	Ansatz	Darlehensgeber/Sitz des Gläubigers Aktenzahl	Verwendungszweck Genehmigungsdatum/-vermerk	Beschluss- Datum	Zinssatz	Währung	Laufzeit
9000014 1632018	632000	BAWAG P.S.K. AG /AT Kto. 00540-062-129	Flussbau, AOH 2014	27.10.2014	0,232%	EUR	01.01.2014 - 31.12.2024
9000014 1633016	633000	BAWAG P.S.K. AG /AT Kto. 00540-049-882	Wildbachverbauung, AOH 2012	29.10.2012	0,806%	EUR	01.01.2012 - 31.12.2022
9000014 1633017	633000	BAWAG P.S.K. AG /AT Kto. 00540-055-106	Wildbachverbauung, AOH 2013	28.10.2013	0,386%	EUR	01.01.2013 - 31.12.2023
9000014 1633019	633000	BAWAG P.S.K. AG /AT Kto. 00540-062-137	Wildbachverbauung, AOH 2014	27.10.2014	0,232%	EUR	01.01.2014 - 31.12.2029
9000014 1710077	710000	BAWAG P.S.K. AG /AT Kto. 00540-049-890	Güterwege, AOH 2012	29.10.2012	0,806%	EUR	01.01.2012 - 31.12.2027
9000014 1710078	710000	BAWAG P.S.K. AG /AT Kto. 00540-055-106	Güterwege, AOH 2013	28.10.2013	0,386%	EUR	01.01.2013 - 31.12.2023
9000014 1710080	710000	BAWAG P.S.K. AG /AT Kto. 00540-062-129	Güterwege, AOH 2014	27.10.2014	0,232%	EUR	01.01.2014 - 31.12.2024
9000014 1814007	814000	BAWAG P.S.K. AG /AT Kto. 00540-049-882	Winterdienstausrüstung, Kleintraktor, AOH 2012	29.10.2012	0,806%	EUR	01.01.2012 - 31.12.2022
9000014 1814008	814000	BAWAG P.S.K. AG /AT Kto. 00540-055-106	kl. Kehrmaschine, AOH 2013	28.10.2013	0,386%	EUR	01.01.2013 - 31.12.2023
9000014 1816026	816000	BAWAG P.S.K. AG /AT Kto. 00540-049-882	Straßenbeleuchtung, AOH 2012	29.10.2012	0,806%	EUR	01.01.2012 - 31.12.2022
9000014 1816028	816000	BAWAG P.S.K. AG /AT Kto. 00540-055-106	Straßenbeleuchtung, AOH 2013	28.10.2013	0,386%	EUR	01.01.2013 - 31.12.2023
9000014 1816031	816000	BAWAG P.S.K. AG /AT Kto. 00540-062-137	Straßenbeleuchtung, AOH 2014	27.10.2014	0,232%	EUR	01.01.2014 - 31.12.2029
9000014 1820014	820000	BAWAG P.S.K. AG /AT Kto. 00540-049-882	Bauhof, Kleintraktor, AOH 2012	29.10.2012	0,806%	EUR	01.01.2012 - 31.12.2022
9000014 1820015	820000	BAWAG P.S.K. AG /AT Kto. 00540-055-106	Traktor, Pritschenbus, AOH 2013	28.10.2013	0,386%	EUR	01.01.2013 - 31.12.2023
9000014 1840002	840000	BAWAG P.S.K. AG /AT Kto. 00540-055-106	Reichenauerstraße 24, AOH 2013	28.10.2013	0,386%	EUR	01.01.2013 - 31.12.2023
9000014 2850050	850000	BAWAG P.S.K. AG /AT Kto. 00540-055-084	WVA, AOH 2013	28.10.2013	0,416%	EUR	01.01.2013 - 31.12.2038
9000014 2850053	850000	BAWAG P.S.K. AG /AT Kto. 00540-062-145	WVA, AOH 2014	27.10.2014	0,232%	EUR	01.01.2014 - 31.12.2034

Kontonummer Darlehensnr.	Darlehenshöhe Gesamt	Buchwert 31.12.2020	Zugang	Tilgung	Zinsen	Summe Schuldendienst	Schuldendienst- ersätze	Buchwert 31.12.2021	Netto Schuldendienst
9000014 1632018	168.055,66	67.222,00	0,00	16.806,00	148,00	16.954,00	0,00	50.416,00	16.954,00
9000014 1633016	73.603,22	14.721,00	0,00	7.360,00	105,00	7.465,00	0,00	7.361,00	7.465,00
9000014 1633017	133.774,17	40.132,00	0,00	13.377,00	144,00	13.521,00	0,00	26.755,00	13.521,00
9000014 1633019	190.935,29	114.561,00	0,00	12.729,00	262,00	12.991,00	0,00	101.832,00	12.991,00
9000014 1710077	110.088,07	51.375,00	0,00	7.339,00	405,00	7.744,00	0,00	44.036,00	7.744,00
9000014 1710078	89.947,33	26.984,00	0,00	8.995,00	97,00	9.092,00	0,00	17.989,00	9.092,00
9000014 1710080	169.116,49	67.647,00	0,00	16.912,00	149,00	17.061,00	0,00	50.735,00	17.061,00
9000014 1814007	29.176,32	5.835,00	0,00	2.918,00	42,00	2.960,00	0,00	2.917,00	2.960,00
9000014 1814008	107.224,36	32.167,00	0,00	10.722,00	115,00	10.837,00	0,00	21.445,00	10.837,00
9000014 1816026	107.098,39	21.420,00	0,00	10.710,00	153,00	10.863,00	0,00	10.710,00	10.863,00
9000014 1816028	80.876,36	24.263,00	0,00	8.088,00	87,00	8.175,00	0,00	16.175,00	8.175,00
9000014 1816031	240.942,67	144.565,00	0,00	16.063,00	331,00	16.394,00	0,00	128.502,00	16.394,00
9000014 1820014	47.786,67	9.557,00	0,00	4.779,00	68,00	4.847,00	0,00	4.778,00	4.847,00
9000014 1820015	86.666,10	26.000,00	0,00	8.667,00	93,00	8.760,00	0,00	17.333,00	8.760,00
9000014 1840002	133.952,83	40.186,00	0,00	13.395,00	144,00	13.539,00	0,00	26.791,00	13.539,00
9000014 2850050	800.000,00	589.952,00	0,00	31.615,00	2.455,00	34.070,00	0,00	558.337,00	34.070,00
9000014 2850053	585.896,42	410.127,00	0,00	29.295,00	947,00	30.242,00	0,00	380.832,00	30.242,00

Kontonummer Darlehensnr.	Ansatz	Darlehensgeber/Sitz des Gläubigers Aktenzahl	Verwendungszweck Genehmigungsdatum/-vermerk	Beschluss- Datum	Zinssatz	Währung	Laufzeit
9000014 2851056	851000	BAWAG P.S.K. AG /AT Kto. 00540-055-076	ABA Stadtbauabschnitt III, AOH 2013	28.10.2013	0,416%	EUR	01.01.2013 - 31.12.2038
9000014 2851059	851000	BAWAG P.S.K. AG /AT Kto. 00540-062-153	ABA, AOH 2014	27.10.2014	0,232%	EUR	01.01.2014 - 31.12.2040
9000014 2851110	851100	BAWAG P.S.K. AG /AT Kto. 00540-055-114	Kläranlage, AOH 2013	28.10.2013	0,386%	EUR	01.01.2013 - 31.12.2028
9000014 2851113	851100	BAWAG P.S.K. AG /AT Kto. 00540-062-129	Kläranlage, AOH 2014	27.10.2014	0,232%	EUR	01.01.2014 - 31.12.2024
9000014 2851602	851600	BAWAG P.S.K. AG /AT Kto. 00540-017-352	ABA Sonnleitnersiedlung, AOH 2008	27.10.2008	0,356%	EUR	01.01.2008 - 31.12.2035
9000014 2851707	851700	BAWAG P.S.K. AG /AT Kto. 00540-062-145	ABA St. Leonhard/Wald, AOH 2014	27.10.2014	0,232%	EUR	01.01.2014 - 31.12.2034
9000014 2853053	853000	BAWAG P.S.K. AG /AT IBAN AT58 6000 0005 4007 9005	Bezirksgericht, Umbau, AOH 2018	05.11.2018	1,676%	EUR	01.01.2018 - 31.12.2043
9000014 2853054	853000	BAWAG P.S.K. AG /AT IBAN AT53 6000 0005 4007 8998	Ankauf Ob. Stadtplatz 25	05.11.2018	0,470%	EUR	01.01.2018 - 31.12.2023
9000014 2853301	853300	BAWAG P.S.K. AG /AT Kto. 00540-049-912	Ärztzentrum, AOH 2011/2012	29.10.2012	0,806%	EUR	01.01.2012 - 31.12.2032
9000016 1262004	262000	ERSTE BANK der österreichischen Sparkassen AG /AT Kto. 288-650-160/01	Sportplätze, AOH 2007	29.10.2007	0,030%	EUR	01.01.2007 - 31.12.2022
9000016 1381703	381700	ERSTE BANK der österreichischen Sparkassen AG /AT Kto. 288-650-160/00	Landesausstellung, AOH 2007	29.10.2007	0,700%	EUR	01.01.2007 - 31.12.2022
9000016 1612047	612000	ERSTE BANK der österreichischen Sparkassen AG /AT Kto. 288-650-160/01	Straßenbauvorhaben, AOH 2007	29.10.2007	0,030%	EUR	01.01.2007 - 31.12.2022
9000016 1710072	710000	ERSTE BANK der österreichischen Sparkassen AG /AT Kto. 288-650-160/01	Güterwege, AOH 2007	29.10.2007	0,030%	EUR	01.01.2007 - 31.12.2022
9000016 2850039	850000	ERSTE BANK der österreichischen Sparkassen AG /AT Kto. 288-650-160/01	WVA, AOH 2007	29.10.2007	0,030%	EUR	01.01.2007 - 31.12.2022
9000019 2851502	851500	Oberbank AG /AT Kto. 231-0129/49	ABA Steinbichlersiedlung, AOH 1998/2001	27.10.1999	0,850%	EUR	01.01.1999 - 31.12.2025
9000020 1381702	381700	Kommunalkredit Austria AG /AT Kto. 112 957	Landesausstellung, AOH 2006	30.10.2006	0,850%	EUR	01.01.2006 - 31.12.2021
9000020 1552212	552200	Kommunalkredit Austria AG /AT Kto. 113 408	Abdeckung Betriebsmittelkredit, KH W/Y, AOH 2007	24.09.2007	0,900%	EUR	01.01.2007 - 31.12.2027

Kontonummer Darlehensnr.	Darlehenshöhe Gesamt	Buchwert 31.12.2020	Zugang	Tilgung	Zinsen	Summe Schuldendienst	Schuldendienst- ersätze	Buchwert 31.12.2021	Netto Schuldendienst
9000014 2851056	814.251,38	600.462,00	0,00	32.178,00	2.498,00	34.676,00	975,00	568.284,00	33.701,00
9000014 2851059	900.000,00	727.935,00	0,00	35.590,00	1.691,00	37.281,00	0,00	692.345,00	37.281,00
9000014 2851110	139.476,82	74.388,00	0,00	9.298,00	282,00	9.580,00	0,00	65.090,00	9.580,00
9000014 2851113	40.674,60	16.270,00	0,00	4.067,00	36,00	4.103,00	0,00	12.203,00	4.103,00
9000014 2851602	500.000,00	311.392,00	0,00	20.240,00	1.106,00	21.346,00	10.996,00	291.152,00	10.350,00
9000014 2851707	144.053,34	100.837,00	0,00	7.203,00	233,00	7.436,00	0,00	93.634,00	7.436,00
9000014 2853053	900.000,00	828.000,00	0,00	36.000,00	13.920,00	49.920,00	0,00	792.000,00	49.920,00
9000014 2853054	0,00	11.343,00	0,00	3.781,00	50,00	3.831,00	0,00	7.562,00	3.831,00
9000014 2853301	1.239.454,09	743.673,00	0,00	352.000,00	5.950,00	357.950,00	0,00	391.673,00	357.950,00
9000016 1262004	300.000,00	40.000,00	0,00	20.000,00	11,00	20.011,00	0,00	20.000,00	20.011,00
9000016 1381703	360.000,00	48.000,00	0,00	24.000,00	298,00	24.298,00	0,00	24.000,00	24.298,00
9000016 1612047	806.026,19	107.470,00	0,00	53.735,00	29,00	53.764,00	0,00	53.735,00	53.764,00
9000016 1710072	167.872,36	22.383,00	0,00	11.192,00	6,00	11.198,00	0,00	11.191,00	11.198,00
9000016 2850039	301.780,30	40.237,00	0,00	20.119,00	11,00	20.130,00	2.108,00	20.118,00	18.022,00
9000019 2851502	300.174,80	68.109,00	0,00	14.845,00	555,00	15.400,00	7.337,00	53.264,00	8.063,00
9000020 1381702	447.851,41	29.857,00	0,00	29.857,00	192,00	30.049,00	0,00	0,00	30.049,00
9000020 1552212	3.576.102,77	1.251.636,00	0,00	178.805,00	11.012,00	189.817,00	0,00	1.072.831,00	189.817,00

Kontonummer Darlehensnr.	Ansatz	Darlehensgeber/Sitz des Gläubigers Aktenzahl	Verwendungszweck Genehmigungsdatum/-vermerk	Beschluss-Datum	Zinssatz	Währung	Laufzeit
9000020 1612046	612000	Kommunalkredit Austria AG /AT Kto. 112 957	Straßenbauvorhaben, AOH 2006	30.10.2006	0,850%	EUR	01.01.2006 - 31.12.2021
9000020 1633010	633000	Kommunalkredit Austria AG /AT Kto. 112 957	Wildbachverbauung, AOH 2006	30.10.2006	0,850%	EUR	01.01.2006 - 31.12.2021
9000020 1710071	710000	Kommunalkredit Austria AG /AT Kto. 112 957	Güterwege, AOH 2006	30.10.2006	0,850%	EUR	01.01.2006 - 31.12.2021
9000020 2850038	850000	Kommunalkredit Austria AG /AT Kto. 112 957	WVA, AOH 2006	30.10.2006	0,850%	EUR	01.01.2006 - 31.12.2021
9000020 2851043	851000	Kommunalkredit Austria AG /AT Kto. 112 958	ABA Jägerhaus/Oberm., BA 22, AOH 2006/2007	30.10.2006	0,950%	EUR	01.01.2006 - 31.12.2033
9000020 2851045	851000	Kommunalkredit Austria AG /AT Kto. 112 959	ABA Stadtbauabschnitt I, BA 21, AOH 2006	30.10.2006	0,950%	EUR	01.01.2006 - 31.12.2033
9000020 2852016	852000	Kommunalkredit Austria AG /AT Kto. 112 957	Errichtung ASZ, AOH 2006	30.10.2006	0,850%	EUR	01.01.2006 - 31.12.2021
9000024 2850016	850000	Austrian Anadi Bank AG /AT Kto. 828771019	WVA BA 05, AOH 1992-1998	19.12.1991	3,000%	EUR	01.01.1992 - 31.12.2024
9000024 2851028	851000	Austrian Anadi Bank AG /AT Kto. 89.0469	ABA BA 05, AOH 1990/97	26.11.1990	3,000%	EUR	01.01.1991 - 31.12.2023
9000099 1016029	016000	Kreditinstitut (unbekannt) /AT IBAN	IT, Investitionen 2021		0,000%	EUR	01.01.2021 - 31.12.2026
9000099 1211101	211100	Kreditinstitut (unbekannt) /AT IBAN	VS Konradsheim - Architekturwettbewerb		0,000%	EUR	01.01.2021 - 31.12.2031
9000099 1612064	612000	Kreditinstitut (unbekannt) /AT IBAN	Straßenbauvorhaben 2021		0,000%	EUR	01.01.2021 - 31.12.2041
9000099 1612202	612200	Kreditinstitut (unbekannt) /AT IBAN	Radwege 2021		0,000%	EUR	01.01.2021 - 31.12.2041
9000099 1632025	632000	Kreditinstitut (unbekannt) /AT IBAN	Flussbau 2021		0,000%	EUR	01.01.2021 - 31.12.2026
9000099 1633026	633000	Kreditinstitut (unbekannt) /AT IBAN	Wildbachverbauung 2021		0,000%	EUR	01.01.2021 - 31.12.2036
9000099 1710088	710000	Kreditinstitut (unbekannt) /AT IBAN	Güterwege 2021		0,000%	EUR	01.01.2021 - 31.12.2036
9000099 1789002	789000	Kreditinstitut (unbekannt) /AT IBAN	Weihnachtsbeleuchtung 2020		0,000%	EUR	01.01.2020 - 31.12.2030

Kontonummer Darlehensnr.	Darlehenshöhe Gesamt	Buchwert 31.12.2020	Zugang	Tilgung	Zinsen	Summe Schuldendienst	Schuldendienst- ersätze	Buchwert 31.12.2021	Netto Schuldendienst
9000020 1612046	842.673,73	56.178,00	0,00	56.178,00	362,00	56.540,00	0,00	0,00	56.540,00
9000020 1633010	302.245,60	20.150,00	0,00	20.150,00	130,00	20.280,00	0,00	0,00	20.280,00
9000020 1710071	195.506,65	13.034,00	0,00	13.034,00	84,00	13.118,00	0,00	0,00	13.118,00
9000020 2850038	154.420,40	10.295,00	0,00	10.295,00	66,00	10.361,00	0,00	0,00	10.361,00
9000020 2851043	600.000,00	335.965,00	0,00	24.381,00	3.177,00	27.558,00	2.004,00	311.584,00	25.554,00
9000020 2851045	750.000,00	419.912,00	0,00	30.473,00	3.971,00	34.444,00	4.524,00	389.439,00	29.920,00
9000020 2852016	495.638,61	33.042,00	0,00	33.042,00	213,00	33.255,00	0,00	0,00	33.255,00
9000024 2850016	491.995,09	87.088,00	0,00	23.963,00	2.434,00	26.397,00	0,00	63.125,00	26.397,00
9000024 2851028	337.347,30	66.469,00	0,00	21.500,00	1.834,00	23.334,00	0,00	44.969,00	23.334,00
9000099 1016029	0,00	0,00	121.000,00	0,00	0,00	0,00	0,00	121.000,00	0,00
9000099 1211101	0,00	0,00	20.000,00	0,00	0,00	0,00	0,00	20.000,00	0,00
9000099 1612064	0,00	0,00	281.000,00	0,00	0,00	0,00	0,00	281.000,00	0,00
9000099 1612202	0,00	0,00	50.000,00	0,00	0,00	0,00	0,00	50.000,00	0,00
9000099 1632025	0,00	0,00	18.000,00	0,00	0,00	0,00	0,00	18.000,00	0,00
9000099 1633026	0,00	0,00	180.000,00	0,00	0,00	0,00	0,00	180.000,00	0,00
9000099 1710088	0,00	0,00	200.000,00	0,00	0,00	0,00	0,00	200.000,00	0,00
9000099 1789002	0,00	0,00	0,00	0,00	0,00	0,00	0,00	0,00	0,00

Kontonummer Darlehensnr.	Ansatz	Darlehensgeber/Sitz des Gläubigers Aktenzahl	Verwendungszweck Genehmigungsdatum/-vermerk	Beschluss-Datum	Zinssatz	Währung	Laufzeit
9000099 1816038	816000	Kreditinstitut (unbekannt) /AT IBAN	Straßenbeleuchtung 2021		0,000%	EUR	01.01.2021 - 31.12.2036
9000099 1820020	820000	Kreditinstitut (unbekannt) /AT IBAN	Radlader L509, Kastenwagen 2021		0,000%	EUR	01.01.2021 - 31.12.2031
9000099 1840005	840000	Kreditinstitut (unbekannt) /AT IBAN	Ankauf Radweg Kreilhof + Flächen von NÖVOG 2021		0,000%	EUR	01.01.2021 - 31.12.2036
9000099 2850061	850000	Kreditinstitut (unbekannt) /AT IBAN	Wasserversorgung 2021		0,000%	EUR	01.01.2021 - 31.12.2046
9000099 2851064	851000	Kreditinstitut (unbekannt) /AT IBAN	Abwasserbeseitigung 2020		0,000%	EUR	01.01.2020 - 31.12.2045
9000099 2851065	851000	Kreditinstitut (unbekannt) /AT IBAN	Abwasserbeseitigung 2021		0,000%	EUR	01.01.2021 - 31.12.2046
9000099 2851114	851100	Kreditinstitut (unbekannt) /AT IBAN	"Anpassung Stand der Technik" 2021-2023		0,000%	EUR	01.01.2018 - 31.12.2043
9000099 2852019	852000	Kreditinstitut (unbekannt) /AT IBAN	Ankauf Bus 2021		0,000%	EUR	01.01.2021 - 31.12.2026
9000099 2858001	858000	Kreditinstitut (unbekannt) /AT IBAN	Ankauf Betriebsgebiet Kreilhof 2021		0,000%	EUR	01.01.2021 - 31.12.2041

1.4.2. ... von Finanzunternehmen im Ausland

1.5. ... von Sonstigen

Zwischensumme

2. Finanzschulden für den laufenden Aufwand

2.1. ... von Trägern des öffentlichen Rechts

2.1.1. ... von Bund, Bundesfonds, Bundeskammern

2.1.2. ... von Ländern, Landesfonds, Landeskammern

2.1.3. ... von Gemeinden, Gemeindeverbänden, Gemeindefonds

2.1.4. ... von Sozialversicherungsträgern

2.1.5. ... von sonstigen Trägern des öffentlichen Rechts

2.2. ... von Beteiligungen der Gebietskörperschaft (ohne Finanzunternehmungen)

2.3. ... von Unternehmen (ohne Beteiligungen und ohne Finanzunternehmungen)

Kontonummer Darlehensnr.	Darlehenshöhe Gesamt	Buchwert 31.12.2020	Zugang	Tilgung	Zinsen	Summe Schuldendienst	Schuldendienst- ersätze	Buchwert 31.12.2021	Netto Schuldendienst
9000099 1816038	0,00	0,00	128.000,00	0,00	0,00	0,00	0,00	128.000,00	0,00
9000099 1820020	0,00	0,00	126.000,00	0,00	0,00	0,00	0,00	126.000,00	0,00
9000099 1840005	0,00	0,00	402.000,00	0,00	0,00	0,00	0,00	402.000,00	0,00
9000099 2850061	0,00	0,00	1.042.000,00	0,00	0,00	0,00	0,00	1.042.000,00	0,00
9000099 2851064	0,00	0,00	0,00	0,00	0,00	0,00	0,00	0,00	0,00
9000099 2851065	0,00	0,00	159.000,00	0,00	0,00	0,00	0,00	159.000,00	0,00
9000099 2851114	0,00	0,00	330.000,00	0,00	0,00	0,00	0,00	330.000,00	0,00
9000099 2852019	0,00	0,00	29.000,00	0,00	0,00	0,00	0,00	29.000,00	0,00
9000099 2858001	0,00	0,00	513.000,00	0,00	0,00	0,00	0,00	513.000,00	0,00
		34.949.969,00	3.601.500,00	3.612.151,00	288.268,00	3.900.419,00	149.362,00	34.939.318,00	3.751.057,00

Kontonummer Darlehensnr.	Ansatz	Darlehensgeber/Sitz des Gläubigers Aktenzahl	Verwendungszweck Genehmigungsdatum/-vermerk	Beschluss- Datum	Zinssatz	Währung	Laufzeit
2.4. ... von Finanzunternehmen							
2.4.1. ... von Finanzunternehmen im Inland							
9000003 1982003	982000	UniCredit Bank Austria AG /AT Kto. 10004 441 316	Haushaltsausgleich 2009	30.09.2013	0,386%	EUR	01.01.2013 - 31.12.2029
9000004 1982005	982000	Volksbank Niederösterreich AG /AT Kto. 200-2004-2200	Haushaltsausgleich 2016	26.09.2016	1,450%	EUR	01.01.2016 - 31.12.2036
9000012 1982004	982000	Raiffeisenlandesbank NÖ-Wien AG /AT Kto. 42300.473.033	Haushaltsausgleich 2015	03.11.2015	0,900%	EUR	01.01.2015 - 31.12.2035
9000020 1982001	982000	Kommunalkredit Austria AG /AT Kto. 112384	Haushaltsausgleich 2005	24.10.2005	0,900%	EUR	01.01.2005 - 31.12.2023
9000020 1982007	982000	Kommunalkredit Austria AG /AT Kto. 114 337	Haushaltsausgleich 2018	05.11.2018	1,540%	EUR	01.01.2018 - 31.12.2033
9000024 1982008	982000	Austrian Anadi Bank AG /AT IBAN AT38 5200 0007 9739 4017	Haushaltsausgleich 2020	19.10.2020	0,480%	EUR	01.01.2020 - 31.12.2035
9000099 1982009	982000	Kreditinstitut (unbekannt) /AT IBAN	Haushaltsausgleich 2021		0,000%	EUR	01.01.2021 - 31.12.2041

2.4.2. ... von Finanzunternehmen im Ausland**2.5. ... von Sonstigen****Zwischensumme****SUMME (1 und 2)**

Davon ohne A85-89

Davon A85-89

Kontonummer Darlehensnr.	Darlehenshöhe Gesamt	Buchwert 31.12.2020	Zugang	Tilgung	Zinsen	Summe Schuldendienst	Schuldendienst- ersätze	Buchwert 31.12.2021	Netto Schuldendienst
9000003 1982003	4.253.332,00	2.410.221,00	0,00	283.555,00	9.153,00	292.708,00	0,00	2.126.666,00	292.708,00
9000004 1982005	1.660.000,00	1.328.000,00	0,00	83.000,00	19.216,00	102.216,00	0,00	1.245.000,00	102.216,00
9000012 1982004	1.325.000,00	993.750,00	0,00	66.250,00	8.916,00	75.166,00	0,00	927.500,00	75.166,00
9000020 1982001	1.400.000,00	280.000,00	0,00	93.333,00	2.130,00	95.463,00	0,00	186.667,00	95.463,00
9000020 1982007	330.000,00	286.000,00	0,00	22.000,00	4.320,00	26.320,00	0,00	264.000,00	26.320,00
9000024 1982008	1.200.000,00	1.200.000,00	0,00	80.000,00	4.000,00	84.000,00	0,00	1.120.000,00	84.000,00
9000099 1982009	0,00	0,00	2.700.000,00	0,00	0,00	0,00	0,00	2.700.000,00	0,00
		6.497.971,00	2.700.000,00	628.138,00	47.735,00	675.873,00	0,00	8.569.833,00	675.873,00
		41.447.940,00	6.301.500,00	4.240.289,00	336.003,00	4.576.292,00	149.362,00	43.509.151,00	4.426.930,00
		20.556.103,00	4.226.000,00	2.525.634,00	167.623,00	2.693.257,00	36.189,00	22.256.469,00	2.657.068,00
		20.891.837,00	2.075.500,00	1.714.655,00	168.380,00	1.883.035,00	113.173,00	21.252.682,00	1.769.862,00

DIENSTPOSTENPLAN 2021

(Teil des Voranschlages gemäß § 56 Abs. 3 NÖ STROG / § 5 Abs. 4 VRV 2015)

Die Personalvertretung bestätigt hiermit, dass seitens des Magistrates der Stadt Waidhofen an der Ybbs – GB I/1 - bei der Erstellung des Dienstpostenplanes der Stadt Waidhofen an der Ybbs für das Jahr 2021 das Einvernehmen gemäß § 25 Abs. 2 des NÖ Gemeinde-Personalvertretungsgesetzes zeitgerecht hergestellt wurde.

Waidhofen/Ybbs, am 5. November 2020

Für den
Personalvertretungsausschuss
Hoheitsverwaltung – Rathaus:

Der ZPV-Obmann:

Gerald Käferbeck e.h.

Für den
Personalvertretungsausschuss
Wirtschaftsbetriebe:

Der Obmann:

Martin Schwarenthorer e.h.

(Beschluss des Gemeinderates vom _____)

DIENSTPOSTENPLAN 2021							
Teil des Voranschlages gemäß § 56 Abs. 3 NÖ STROG / § 5 Abs. 4 VRV 2015							
DZW	Bezeichnung des Dienstzweiges	Anzahl	Entlohnungs- gruppe	davon in Funktionsverwendung			
				Anzahl	FGrp	Bezeichnung	Pzlg
45	Rechtskundiger Verwaltungsdienst	4,00	VII/7	1,00	XII ^{a)}	Magistratsdirektor, Leiter Geschäftsbereich III (Bürgerservice)	Ja
				1,00	10 ^{b)}	Leiter Geschäftsbereich IV (Hoheitsverwaltung und Soziales), Leiter Fachbereich „Hoheitsverwaltung“	Ja
				1,00	9 ^{b)}	Stv. Leiter Geschäftsbereich IV, Leiter Referat Polizei und Verkehr	Ja
44	Höherer Verwaltungsdienst	1,00	7	1,00	10 ^{b)}	Leiter Geschäftsbereich V (Finanzen und IT), Leiter Fachbereich Finanzen, Abgaben, Controlling	Ja
32	Amtsärztlicher Dienst	0,74	7	0,74	9 ^{b)}	Amtsärztin	Nein
33	Amtstierärztlicher Dienst	1,00	7	1,00	9 ^{b)}	Amtstierarzt	Nein
35	Höherer Archivdienst	0,88	7				
46	Gehobener Bau-, Vermessungs- und technischer Dienst	6,00	6	3,00	9 ^{b)}	Leiter Geschäftsbereich II (Bauservice und Infrastruktur)	Ja
						Leiter Fachbereich Bauamt	Ja
						Leiter Fachbereich Versorgungsbetriebe, Leiter Referat Wasserversorgung	Ja
				1,00	8 ^{b)}	Leiter Referat Abwasser/Kanal/Kläranlage und Stv. Leiter FB Versorgungsbetriebe	Ja
				1,00	8 ^{b)}	Leiter Referat Straßen	Nein
47	Gehobener Dienst an Archiven, Bibliotheken, Museen, Sammlungen	0,50	6				
49	Gehobener Fürsorgedienst	2,76	6	0,75	7 ^{d)}	Leiter Jugendzentrum	Ja
50	Gehobener Jugendfürsorgedienst	2,63	6	1,00	8 ^{b)}	Leiterin Referat Familie, Jugend und Soziales	Ja
52	Gehobener Forstdienst	1,00	6	1,00	8 ^{b)}	Leiter Referat Forst/Naturpark, Stv. Leiter Fachbereich Umwelt, Agrar, Forst	Nein
54	Rechnungs-(Buchhaltungs-)dienst	4,26	6	1,63	7 ^{d)}	Stv. Leiterin Fachbereich Personal und Organisation	Nein
						Stv. Leiterin Fachbereich Finanzen, Abgaben, Controlling	Nein

Zeichenerklärung	
Funktionsdienstposten gemäß § 2 Abs. 3 lit. a) – d) GBDO 1976	
Leitender Gemeindebeamte	a)
Leiter einer Abteilung/Amtes/Referates/ wirtschaftlichen Unternehmung	b)
die mit einem Leiterposten (lit. a und b) vergleichbaren DP	c)
DP mit hervorgehobener Verwendung	d)
Anspruch auf Personalzulage (Pzlg)	Ja/ Nein

DIENSTPOSTENPLAN 2021

Teil des Voranschlages gemäß § 56 Abs. 3 NÖ STROG / § 5 Abs. 4 VRV 2015

DZW	Bezeichnung des Dienstzweiges	Anzahl	Entlohnungs- gruppe	davon in Funktionsverwendung			
				Anzahl	FGrp	Bezeichnung	Pzlg
56	Gehobener Verwaltungsdienst	24,50	6	4,00	9 ^{b)}	Leiter Geschäftsbereich I (Personal, Bildung, Liegenschaften), Leiter Fachbereich Personal und Organisation	Ja
						Leiter Fachbereich Baurecht	Ja
						Leiter Fachbereich Umwelt, Agrar, Forst	Ja
						Leiter Fachbereich Bürgerservice	Ja
				4,00	8 ^{b)}	Leiter Referat Informationstechnologie	Ja
						Leiter Referat Liegenschaften, Freizeit- und Kulturbetriebe	Ja
						Leiter kfm. Referat Bauamt, Stv. Leiter Fachbereich Bauamt	Nein
						Leiterin Referat Kultur	Nein
				1,00	8 ^{c)}	Leiterin Büro BGM/MD, Leiterin Stabstelle Standort, Wirtschaft und Kultur	Ja
				1,00	8 ^{d)}	IT-Projektmanagement ELAK	Nein
				5,75	7 ^{d)}	Leiterin Sekretariat BGM	Nein
						Leiterin Sekretariat MD	Nein
						Schloss Rothschild, Produktentwicklung	Nein
						Schloss Rothschild/Tourismus, Produktmanagement	Nein
Stv. Leiter Fachbereich Bürgerservice	Nein						
		Leiterin Sekretariat Fachbereich Hoheitsverwaltung	Nein				
58	Bau-, Vermessungs- und technischer Dienst	2,00	5				
69	Rechnungsfachdienst	3,50	5				
70	Standesbeamten-(oder Staatsbürgerschafts-)fachdienst	2,25	5	1,00	7 ^{b)}	Leiterin Referat Standesamt/Staatsbürgerschaftsamt/Wahlamt	Ja
71	Verwaltungsfachdienst	19,53	5	2,00	7 ^{b)}	Leiterin Referat Bildung	Nein
						Leiter Referat Agrar (tw. Freistellung PV)	Nein
				0,50	7 ^{d)}	Leiterin Protokollführung StS, GR	Nein
78	Mittlerer Erzieherdienst	2,21	4				
85	Mittlerer Verwaltungs- und Kanzleidienst	1,88	4				

Zeichenerklärung	
Funktionsdienstposten gemäß § 2 Abs. 3 lit. a) – d) GBDO 1976	
Leitender Gemeindebeamte	a)
Leiter einer Abteilung/Amtes/Referates/wirtschaftlichen Unternehmung	b)
die mit einem Leiterposten (lit. a und b) vergleichbaren DP	c)
DP mit hervorgehobener Verwendung	d)
Anspruch auf Personalzulage (Pzlg)	Ja/ Nein

DIENSTPOSTENPLAN 2021

Teil des Voranschlages gemäß § 56 Abs. 3 NÖ STROG / § 5 Abs. 4 VRV 2015

DZW	Bezeichnung des Dienstzweiges	Anzahl	Entlohnungs- gruppe	davon in Funktionsverwendung			
				Anzahl	FGrp	Bezeichnung	PZlg
2	Facharbeiter	41,05	5	1,00	7 ^{b)}	Bauhofleiter	Ja
				1,00	7 ^{d)}	Stv. Leiter Referat Wasserversorgung	Nein
4	Sportlehrer (Schwimmlehrer)	1,75	5				
6	Klärfacharbeiter	4,56	5				
11	Angelernter Arbeiter	4,00	3				
12	Kindergartenhilfsdienst	26,09	3				
14	Kraftwagenlenker	1,63	3				
15	Hilfsdienst mit einschlägigen Vorkenntnissen	9,09	2	2,00	4 ^{d)}	Leiterin Reinigungsdienst Magistrat	Nein
						Reinigung/Instandhaltung Sportstätten	Nein
16	Schulwart	9,35	2				
17	Hilfsdienst	3,38	1				
	Freie Vereinbarung	0,08					
	GESAMT	181,62					

Zeichenerklärung

Funktionsdienstposten gemäß § 2 Abs. 3 lit. a) – d) GBDO 1976	
Leitender Gemeindebeamte	a)
Leiter einer Abteilung/Amtes/Referates/ wirtschaftlichen Unternehmung	b)
die mit einem Leiterposten (lit. a und b) vergleichbaren DP	c)
DP mit hervorgehobener Verwendung	d)
Anspruch auf Personalzulage (Pzlg)	Ja/ Nein

GESAMTANZAHL DIENSTPOSTEN

(in Vollbeschäftigungen)	SOLL *2020*	SOLL *2021*	IST *2020*	IST *2021*
Pragmatisierte Bedienstete	1,00	1,00	1,00	1,00
Vertragsbedienstete	175,92	180,54	164,13	174,76
Lehrlinge	0,00	0,00	0,00	0,00
Bedienstete mit DV lt. freier Vereinbarung	0,41	0,08	0,41	0,08
ANZAHL VOLLBESCHÄFTIGTER DIENSTPOSTEN - GESAMT	177,33	181,62	165,54	175,84

GESAMTÜBERSICHT ANZAHL DIENSTNEHMERINNEN

(Personen)	SOLL *2020*	SOLL *2021*
Pragmatisierte Bedienstete	1	1
Vertragsbedienstete	215	224
Lehrlinge	0	0
Bedienstete mit DV lt. freier Vereinbarung	2	1
ANZAHL DIENSTNEHMERINNEN - GESAMT	218	226

GESAMTÜBERSICHT ANZAHL DIENSTNEHMERINNEN

(Personen)	SOLL *2021*	davon männlich	davon weiblich	davon Planposten
VOLLBESCHÄFTIGTE DIENSTNEHMERINNEN	108	74	29	5
TEILBESCHÄFTIGTE DIENSTNEHMERINNEN	118	15	100	3
ANZAHL BESCHÄFTIGTER DIENSTNEHMERINNEN	226	89	129	8

<u>Pensionsparteien der Stadt Waidhofen an der Ybbs am 1. Jänner 2021</u>			
	Magistrat	Mandatare	Gesamt
a) RuhegenussempfängerInnen	7	4	11
b) VersorgungsgenussempfängerInnen	3	3	6
G E S A M T	10	7	17

In Karenz/Sonderurlaub befindliche MitarbeiterInnen mit Stand 01.01.2021

PRANTNER Katharina; 1310	GB I, Referat Bildung	Karenz bis 07.03.2022
ROTTENSTEINER Stephanie; 1315	GB I, Referat Bildung	Karenz bis 31.03.2021
TATZREITER Alexandra; 1317	Stabstelle „Standort, Wirtschaft und Kultur“	Karenz bis 08.03.2022
OISMÜLLER Sophie; 1333	Büro Bürgermeister/Magistratsdirektor	Karenz bis voraussichtlich 29.11.2022
MARKHAUSER Eva; 1350	GB IV, Fachbereich Hoheitsverwaltung	Karenz bis 27.04.2022
SCHÖNEGGER Sarah; 1391	GB I, Fachbereich Personal und Organisation	Karenz bis voraussichtlich 23.03.2022
HEIGL Katharina BA; 1393	Stabstelle „Standort, Wirtschaft und Kultur“	Karenz bis voraussichtlich 12.01.2023
CRETU Mirela; 2311	GB I, Referat Liegenschaften – Schulzentrum	Karenz bis voraussichtlich 16.09.2022

Nachweis über Transferzahlungen (Anlage 6a)

Haushaltskonto	Bezeichnung Ansatz	Bezeichnung Post	Summe Einzahlungen	Summe Auszahlungen
Transferzahlungen von/an Bund, Bundesfonds, Bundeskammern				
Gesamtsumme Transferzahlungen von/an Bund, Bundesfonds, Bundeskammern			14.663.600,00	0,00
Summe Kapitaltransfers			1.184.000,00	0,00
Summe Laufende Transfers			13.479.600,00	0,00
2/010200+860000	Stabstelle "Standort, Wirtschaft und Kultur"	Förderung Klimaenergiefonds + KEM-Region	31.000,00	
2/240500+860000	Kindergarten V Konradshaim	Beitrag Bund f. gemeinschaftl. KiGa-/Schülertransport	2.000,00	
2/423000+860000	Essen auf Rädern	Transfers von Bund, Bundesfonds und Bundeskammern	11.500,00	
2/649110+860000	Projekt Dorfbus	Transfers von Bund, Bundesfonds und Bundeskammern	21.000,00	
2/850000+860100	Wasserversorgung	Zinsenzuschüsse Bund (KPC)	34.400,00	
2/851000+860000	Abwasserbeseitigung	Zinsenzuschüsse Bund (KPC)	30.300,00	
2/851200+860000	ABA Döllersiedlung	Zinsenzuschuss Bund (KPC)	1.800,00	
2/851300+860100	ABA Wieserhöhe-Siedlung	Zinsenzuschuss Bund (KPC)	11.000,00	
2/851400+860000	ABA St. Georgen/Klaus Fischer Schmied	Zinsenzuschuss Bund (KPC)	14.300,00	
2/851500+860100	ABA Steinbichlersiedlung	Zinsenzuschuss Bund (KPC)	7.300,00	
2/851600+860000	ABA Sonnleitnersiedlung	Zinsenzuschuss Bund (KPC)	11.000,00	
2/851700+860000	ABA St. Leonhard/Wald	Zinsenzuschuss Bund (KPC)	14.000,00	
2/925000+859000	Ertragsanteile	Ertragsanteile	12.300.000,00	
2/941000+860000	Sonst. FAG-Zuweisungen	Finanzzuweisung gem. § 23 (1) FAG 2017	13.000,00	
2/941000+860100	Sonst. FAG-Zuweisungen	Ersatz Bundespolizeiagenden	767.000,00	
2/941000+860400	Sonst. FAG-Zuweisungen	Finanzzuweisung gem. § 24 Abs. 1 u. 2 FAG 2017	100.000,00	
2/941000+860500	Sonst. FAG-Zuweisungen	Finanzzuweisung gem. § 25 Abs. 3 FAG 2017	85.000,00	
2/944000+860000	Katastrophenfondsgesetz	Zuschüsse	25.000,00	
6/612200+300000	Maßnahmen Umsetzung Verkehrskonzept (vormals Radwege)	Kapitaltransfers von Bund, Bundesfonds und Bundeskammern	50.000,00	
6/859300+300000	Breitbandausbau	Kapitaltransfers von Bund (Beitrag Bund)	1.134.000,00	
Transferzahlungen von/an Länder, Landesfonds, Landesammern				
Gesamtsumme Transferzahlungen von/an Länder, Landesfonds, Landesammern			1.356.400,00	6.765.000,00
Summe Kapitaltransfers			90.000,00	0,00
Summe Laufende Transfers			1.266.400,00	6.765.000,00
2/010200+861000	Stabstelle "Standort, Wirtschaft und Kultur"	Beitrag Land NÖ	249.000,00	
2/163000+861000	Feuerwehr Waidhofen a/d Ybbs	Zinsenzuschuss Land NÖ	300,00	
2/163400+861000	Feuerwehr Windhag	Zinsenzuschuss Land NÖ	300,00	
2/163600+861000	Feuerwehr St. Leonhard/W.	Zinsenzuschuss Land NÖ	300,00	
2/209000+861000	Schulzentrum Pocksteinerstraße	Beihilfe Schulbaufonds	48.000,00	
2/211000+861000	Volksschule Waidhofen	Beitrag Land NÖ Freiraumklasse	50.000,00	
2/211000+861400	Volksschule Waidhofen	Beitrag Land NÖ Nachmittagsbetreuung	45.000,00	
2/211000+861500	Volksschule Waidhofen	Beitrag Land NÖ Sommerbetreuung	3.500,00	
2/211500+861400	Volksschule Zell/Ybbs	Beitrag Land NÖ Nachmittagsbetreuung	9.000,00	
2/213000+861300	Sonderpädagogisches Zentrum	Beitrag Land NÖ Betreuungspersonal	11.000,00	

Haushaltskonto	Bezeichnung Ansatz	Bezeichnung Post	Summe Einzahlungen	Summe Auszahlungen
Transferzahlungen von/an Länder, Landesfonds, Landeskammern				
Gesamtsumme Transferzahlungen von/an Länder, Landesfonds, Landeskammern			1.356.400,00	6.765.000,00
Summe Kapitaltransfers			90.000,00	0,00
Summe Laufende Transfers			1.266.400,00	6.765.000,00
2/213000+861400	Sonderpädagogisches Zentrum	Beitrag Land NÖ Nachmittagsbetreuung	18.000,00	
2/240200+861000	Kindergarten II	Beihilfe Schulbaufonds	3.800,00	
2/240500+861000	Kindergarten V Konradstheim	Beihilfe Schulbaufonds	4.400,00	
2/259100+861000	Jugendzentrum "Bagger"	Europäischer Solidaritätskorps ESK -lfd. Transfers Land	3.600,00	
2/270000+861000	Volkshochschule	Subvention Land NÖ	2.000,00	
2/273000+861000	Bildungs- und Wissenschaftszentrum	Subvention Land NÖ	3.000,00	
2/289000+861000	KinderUNiversum	Förderungen Land	5.000,00	
2/300000+861000	Kulturamt	Subvention Land NÖ	15.000,00	
2/423000+861000	Essen auf Rädern	Subvention Land NÖ	19.000,00	
2/512000+861000	Sonstige med.Betreuung	Beitrag Land NÖ	3.000,00	
2/552300+828000	KH-Schwesternheim	Ersätze	20.000,00	
2/552300+861000	KH-Schwesternheim	Annuitätenzuschuss Land NÖ	11.700,00	
2/612000+861000	Gemeindestraßen	Zinsenzuschuss Land NÖ	3.600,00	
2/649110+861000	Projekt Dorfbus	Transfers von Ländern, Landesfonds und Landeskammern	37.000,00	
2/816000+861000	Öffentl. Beleuchtung und Uhren	Zinsenzuschuss Land NÖ	900,00	
2/940000+871100	Finanzzuweisungen und Zuschüsse	Gemeinde-Bedarfszuweisungsmittel (BZ II)	500.000,00	
6/263000+871000	Sporthalle	Gemeinde-Bedarfszuweisungsmittel (BZ III)	200.000,00	
6/612200+301000	Maßnahmen Umsetzung Verkehrskonzept (vormals Radwege)	Kapitaltransfers von Ländern, Landesfonds und Landeskammern	50.000,00	
6/710000+301000	Land-u.forstw.Wegebau	Kapitaltransfers von Ländern, Landesfonds und Landeskammern	40.000,00	
1/220000-751000	Berufsbildende Pflichtschulen	Schulerhaltungsbeiträge		285.000,00
1/419000-751000	Sonstige Einrichtungen und Maßnahmen	Sozialhilfeumlage		2.167.000,00
1/429000-751000	Sonstige Einrichtungen und Maßnahmen	Beiträge gem. § 36 (1) NÖ MSG (Mindestsicherung)		100.000,00
1/439000-751000	Sonstige Einrichtungen und Maßnahmen	Kinder- und Jugendhilfe-Umlage		329.000,00
1/510000-751000	Medizinische Bereichsversorgung Gemeindeärzte	Beiträge Pensionsverband		39.000,00
1/562000-751000	Sprengelbeiträge	NÖGUS-Standortbeitrag LKH W/Y		257.000,00
1/562000-752000	Sprengelbeiträge	NÖKAS-Umlage		3.588.000,00
Transferzahlungen von/an Gemeinden, Gemeindeverbände, Gemeindefonds				
Gesamtsumme Transferzahlungen von/an Gemeinden, Gemeindeverbände, Gemeindefonds			149.000,00	1.092.900,00
Summe Kapitaltransfers			0,00	0,00
Summe Laufende Transfers			149.000,00	1.092.900,00
2/211000+862000	Volksschule Waidhofen	Schulerhaltungsbeiträge	3.000,00	
2/211200+862000	Volksschule St. Georgen/Kl.	Schulerhaltungsbeiträge	3.000,00	
2/213000+862000	Sonderpädagogisches Zentrum	Schulerhaltungsbeiträge	143.000,00	
1/212000-720000	Mittelschulgemeinden	Schulumlagen/Schulerhaltungsbeitr.		475.000,00

Haushaltskonto	Bezeichnung Ansatz	Bezeichnung Post	Summe Einzahlungen	Summe Auszahlungen
Transferzahlungen von/an Gemeinden, Gemeindeverbände, Gemeindefonds				
Gesamtsumme Transferzahlungen von/an Gemeinden, Gemeindeverbände, Gemeindefonds			149.000,00	1.092.900,00
Summe Kapitaltransfers			0,00	0,00
Summe Laufende Transfers			149.000,00	1.092.900,00
1/214000-720000	Polytechnische Schulgemeinden	Schulumlagen/Schulerhaltungsbeitr.		40.000,00
1/269000-752000	Sonstige Einrichtungen und Maßnahmen	SMS Zell/Ybbs - Projekt "Ski Plus"		7.000,00
1/320000-720000	Musikschule	Schulumlage Musikschulverband		540.000,00
1/522000-752000	Luftreinhaltung	Umlage Gemeindeverband		10.000,00
1/631000-752000	Konkurrenzwässer	Beitrag an Wasserverband		400,00
1/814000-752000	Straßenreinigung	Lfd.Transferzahlungen an Gemeindeverbände		6.000,00
1/852000-752100	Müllbeseitigung	Umlage Gemeindeverband		10.000,00
1/852000-752200	Müllbeseitigung	Sanierung Deponie III		4.500,00
Transferzahlungen von/an Sozialversicherungsträger				
Gesamtsumme Transferzahlungen von/an Sozialversicherungsträger			0,00	0,00
Summe Kapitaltransfers			0,00	0,00
Summe Laufende Transfers			0,00	0,00
Transferzahlungen von/an sonst. Träger des öffentlichen Rechts				
Gesamtsumme Transferzahlungen von/an sonst. Träger des öffentlichen Rechts			0,00	0,00
Summe Kapitaltransfers			0,00	0,00
Summe Laufende Transfers			0,00	0,00
Gesamtsumme			16.169.000,00	7.857.900,00

Nachweis über Haushaltsrücklagen und
Zahlungsmittelreserven (Anlage 6b)

Haushaltsrücklagen		Rücklagenstand			Rücklagenstand	Zahlungsmittelreserven	
Nr.	Verwendungszweck	31.12.2020	Zuführungen	Entnahmen	31.12.2021	Stand aktuell	Konto-/Sparbuchnummer
8/9990934/00001	Sanierung Sporthalle (aus RL Sporthalle)	350.000,00	0,00	0,00	350.000,00		ZW 91 294910
8/9990934/00002	Sanierung Sporthalle (aus RL Grundbesitz)	100.000,00	0,00	0,00	100.000,00		ZW 92 294920
8/9990934/00003	Ankauf Betriebsgebiet Kreilhof (aus RL Veräußerung Wohn- u. Geschäftsgebäude)	0,00	500.000,00	500.000,00	0,00		ZW 93 294930
Gesamtsummen		450.000,00	500.000,00	500.000,00	450.000,00	0,00	

Nachweis über haushaltinterne Vergütungen (Anlage 6f)

Gruppenebene		Erträge	Aufwendungen
0	Vertretungskörper und allgemeine Verwaltung	619.500,00	39.400,00
1	Öffentliche Ordnung und Sicherheit	0,00	100,00
2	Unterricht, Erziehung, Sport und Wissenschaft	0,00	102.200,00
3	Kunst, Kultur und Kultus	0,00	42.100,00
4	Soziale Wohlfahrt und Wohnbauförderung	0,00	300,00
5	Gesundheit	0,00	1.100,00
6	Straßen- und Wasserbau, Verkehr	0,00	165.600,00
7	Wirtschaftsförderung	0,00	28.200,00
8	Dienstleistungen	1.219.500,00	1.460.000,00
9	Finanzwirtschaft	0,00	0,00
Summe		1.839.000,00	1.839.000,00

Nachweis Vermögen mit abgeänderter Nutzungsdauer

Konto	Bezeichnung	Nutzungsdauer lt. VRV	Abweichende Nutzungsdauer	Begründung
2/0060001/05101	Umbauarbeiten Ybbsturm 2006	50,0	30,0	da Sanierungsmaßn. Anpassung der ND - RND 27J
3/0060001/09437	Gebäude Oberer Stadtplatz 25	50,0	0,5	ND für Zwecke der Bewertung, Gebäude steht unter Denkmalschutz
3/0450001/02790	ABA Döllersiedlung (8512)	50,0	40,0	Beibehalten der ND Kanal 40J
3/0450001/02791	ABA Wieser Höhe (8513)	50,0	40,0	Beibehalten der ND Kanal 40J
3/0450001/02792	ABA Wieser Höhe (8513-OH)	50,0	40,0	Beibehalten der ND Kanal 40J
3/0450001/02793	ABA St.Georgen/Kl. (8514)	50,0	40,0	Beibehalten der ND Kanal 40J
3/0450001/02794	ABA Steinbichlersiedlg. (8515)	50,0	40,0	Beibehalten der ND Kanal 40J
3/0450001/02795	ABA St.Leonhard/Wald (8517)	50,0	40,0	Beibehalten der ND Kanal 40J
3/0450001/02796	ABA Sonnleitnersiedlung (8516)	50,0	40,0	Beibehalten der ND Kanal 40J
3/0450001/02801	BA 01	50,0	40,0	Beibehalten der ND Kanal 40J
3/0450001/02802	BA 02	50,0	40,0	Beibehalten der ND Kanal 40J
3/0450001/02803	BA 04	50,0	40,0	Beibehalten der ND Kanal 40J
3/0450001/02804	BA 05	50,0	40,0	Beibehalten der ND Kanal 40J
3/0450001/02806	BA 06	50,0	40,0	Beibehalten der ND Kanal 40J
3/0450001/02807	BA 07 Konradsheim	50,0	40,0	Beibehalten der ND Kanal 40J
3/0450001/02808	BA 08 Windhag	50,0	40,0	Beibehalten der ND Kanal 40J
3/0450001/02809	BA 09	50,0	40,0	Beibehalten der ND Kanal 40J
3/0450001/02811	BA 11 San.Projekt	50,0	40,0	Beibehalten der ND Kanal 40J
3/0450001/02812	BA 13 Konradsheim	50,0	40,0	Beibehalten der ND Kanal 40J
3/0450001/02814	ABA Raifberg	50,0	40,0	Beibehalten der ND Kanal 40J
3/0450001/02815	ABA Kreilhof (-0511)	50,0	40,0	Beibehalten der ND Kanal 40J
3/0450001/02816	BA 17 Ecker, Bernleithen R. (-0512)	50,0	40,0	Beibehalten der ND Kanal 40J
3/0450001/02817	BA 22 ABA Jägerhaus/Oberm. (-0514)	50,0	40,0	Beibehalten der ND Kanal 40J
3/0450001/02818	BA 21 Stadtbauabschnitt I (-0515)	50,0	40,0	Beibehalten der ND Kanal 40J
3/0450001/02820	BA 25 Stadtbauabschnitt II (-0517)	50,0	40,0	Beibehalten der ND Kanal 40J
3/0450001/02821	BA 26 Stadtbauabschnitt III (-0518)	50,0	40,0	Beibehalten der ND Kanal 40J
3/0450001/02822	BA 30 Stadtbauabschnitt IV (-0519)	50,0	40,0	Beibehalten der ND Kanal 40J
3/0450001/02825	Hausanschlüsse (-0501) 1998	50,0	40,0	Beibehalten der ND Kanal 40J
3/0450001/02826	Hausanschlüsse 1999	50,0	40,0	Beibehalten der ND Kanal 40J
3/0450001/02827	Hausanschlüsse 2000	50,0	40,0	Beibehalten der ND Kanal 40J
3/0450001/02828	Hausanschlüsse 2001	50,0	40,0	Beibehalten der ND Kanal 40J
3/0450001/02829	Hausanschlüsse 2002	50,0	40,0	Beibehalten der ND Kanal 40J
3/0450001/02830	Hausanschlüsse 2003	50,0	40,0	Beibehalten der ND Kanal 40J
3/0450001/02831	Hausanschlüsse 2004	50,0	40,0	Beibehalten der ND Kanal 40J
3/0450001/02832	Hausanschlüsse 2005	50,0	40,0	Beibehalten der ND Kanal 40J
3/0450001/02833	Hausanschlüsse 2006	50,0	40,0	Beibehalten der ND Kanal 40J
3/0450001/02834	Hausanschlüsse 2007	50,0	40,0	Beibehalten der ND Kanal 40J
3/0450001/02835	Hausanschlüsse 2007	50,0	40,0	Beibehalten der ND Kanal 40J
3/0450001/02836	Hausanschlüsse 2008	50,0	40,0	Beibehalten der ND Kanal 40J

Konto	Bezeichnung	Nutzungsdauer lt. VRV	Abweichende Nutzungsdauer	Begründung
3/0450001/02837	Hausanschlüsse 2009	50,0	40,0	Beibehalten der ND Kanal 40J
3/0450001/02838	Hausanschlüsse 2010	50,0	40,0	Beibehalten der ND Kanal 40J
3/0450001/02839	Hausanschlüsse 2011	50,0	40,0	Beibehalten der ND Kanal 40J
3/0450001/02840	Hausanschlüsse 2012	50,0	40,0	Beibehalten der ND Kanal 40J
3/0450001/02841	Hausanschlüsse 2013	50,0	40,0	Beibehalten der ND Kanal 40J
3/0450001/02842	Hausanschlüsse 2014	50,0	40,0	Beibehalten der ND Kanal 40J
3/0450001/02843	Hausanschlüsse 2015	50,0	40,0	Beibehalten der ND Kanal 40J
3/0450001/02844	Hausanschlüsse 2016	50,0	40,0	Beibehalten der ND Kanal 40J
3/0450001/02845	Kanal Molkerei	50,0	40,0	Beibehalten der ND Kanal 40J
3/0450001/02846	Kanalbauten-San. (-0502) 1989-1997	50,0	25,0	da Sanierungsmaßn. Anpassung der ND
3/0450001/02847	Kanalbauten-San. 1998-99	50,0	25,0	da Sanierungsmaßn. Anpassung der ND
3/0450001/02848	Kanalbauten-San. 2000	50,0	25,0	da Sanierungsmaßn. Anpassung der ND
3/0450001/02849	Kanalbauten-San. 2001	50,0	25,0	da Sanierungsmaßn. Anpassung der ND
3/0450001/02850	Kanalbauten-San. 2002	50,0	25,0	da Sanierungsmaßn. Anpassung der ND
3/0450001/02851	Kanalbauten-San. 2003	50,0	25,0	da Sanierungsmaßn. Anpassung der ND
3/0450001/02852	Kanalbauten-San. 2004	50,0	25,0	da Sanierungsmaßn. Anpassung der ND
3/0450001/02853	Kanalbauten-San. 2005	50,0	25,0	da Sanierungsmaßn. Anpassung der ND
3/0450001/02854	Kanalbauten-San. 2006	50,0	25,0	da Sanierungsmaßn. Anpassung der ND
3/0450001/02855	Kanalbauten-San. 2007	50,0	25,0	da Sanierungsmaßn. Anpassung der ND
3/0450001/02856	Kanalbauten-San. 2008	50,0	25,0	da Sanierungsmaßn. Anpassung der ND
3/0450001/02857	Kanalbauten-San. 2009	50,0	25,0	da Sanierungsmaßn. Anpassung der ND
3/0450001/02858	Kanalbauten-San. 2010	50,0	25,0	da Sanierungsmaßn. Anpassung der ND
3/0450001/02859	Kanalbauten-San. 2011	50,0	25,0	da Sanierungsmaßn. Anpassung der ND
3/0450001/02860	Kanalbauten-San. 2012	50,0	25,0	da Sanierungsmaßn. Anpassung der ND
3/0450001/02861	Kanalbauten-San. 2013	50,0	25,0	da Sanierungsmaßn. Anpassung der ND
3/0450001/02862	Kanalbauten-San. 2014	50,0	25,0	da Sanierungsmaßn. Anpassung der ND
3/0450001/02863	Kanalbauten-San. 2015	50,0	25,0	da Sanierungsmaßn. Anpassung der ND
3/0450001/02864	Kanalbauten-San. 2016	50,0	25,0	da Sanierungsmaßn. Anpassung der ND
3/0450001/09044	ABA St. Georgen/KL - Erweiterung 2017-18 BA 32 Diemingergrt	50,0	40,0	Beibehalten der ND Kanal 40J
3/0450001/11139	Erweiterung Wieser-Höhe (8513)	50,0	40,0	Beibehalten der ND Kanal 40J
3/0450001/11140	BA 32 Stadtbauabschnitt VIII	50,0	40,0	Beibehalten der ND Kanal 40J
3/0450001/11142	ABA St. Georgen/KL - Brunningergründe BA 32	50,0	40,0	Beibehalten der ND Kanal 40J
3/0450001/11143	Erweiterung St. Leonhard/Wald (8517)	50,0	40,0	Beibehaltung der ND Kanal 40J
3/0450001/11152	Hausanschlüsse 2016-2017	50,0	40,0	Anpassung an die bisherige ND
3/0450001/11153	Hausanschlüsse 2017	50,0	40,0	Anpassung an die bisherige ND
3/0450001/11154	Hausanschlüsse 2018	50,0	40,0	Anpassung an die bisherige ND
3/0450001/11155	Hausanschlüsse 2019, 1. Halbjahr	50,0	40,0	Anpassung an die bisherige ND
3/0450001/11164	Kanalbauten-San. 2017	50,0	25,0	da Sanierungsmaßn. Anpassung der ND
3/0450001/11165	Kanalbauten-San. 2018	50,0	25,0	da Sanierungsmaßn. Anpassung der ND
3/0450001/11166	Kanalbauten-San. 2019, 1. Hj.	50,0	25,0	da Sanierungsmaßn. Anpassung der ND

Konto	Bezeichnung	Nutzungsdauer lt. VRV	Abweichende Nutzungsdauer	Begründung
3/0450001/11195	Hausanschlüsse 2019, 2. Halbjahr	50,0	40,0	Anpassung an die bisherige ND
3/0450001/11196	Kanalbauten-San. 2019, 2. Hj. (-05020)	50,0	25,0	da Sanierungsmaßn. Anpassung der ND
3/0450001/11333	Finanzierungszuschuss BA 6 9400631	50,0	40,0	Beibehalten der ND Kanal 40J
3/0450001/11341	Finanzierungszuschuss BA 1 9901030	50,0	40,0	Beibehalten der ND Kanal 40J
3/0450001/11343	Finanzierungszuschuss BA 1 A101412	50,0	40,0	Beibehalten der ND Kanal 40J
3/0450001/11344	Finanzierungszuschuss BA 14 A301014	50,0	40,0	Beibehalten der ND Kanal 40J
3/0450001/11345	Finanzierungszuschuss BA 16 A400342	50,0	40,0	Beibehalten der ND Kanal 40J
3/0450001/11346	Finanzierungszuschuss BA 13 A401105	50,0	40,0	Beibehalten der ND Kanal 40J
3/0450001/11347	Finanzierungszuschuss BA 15 A401125	50,0	40,0	Beibehalten der ND Kanal 40J
3/0450001/11348	Finanzierungszuschuss BA 17 A402163	50,0	40,0	Beibehalten der ND Kanal 40J
3/0450001/11349	Finanzierungszuschuss BA 18 A501239	50,0	40,0	Beibehalten der ND Kanal 40J
3/0450001/11350	Finanzierungszuschuss BA 19 A600192	50,0	40,0	Beibehalten der ND Kanal 40J
3/0450001/11351	Finanzierungszuschuss BA 20 A601178	50,0	40,0	Beibehalten der ND Kanal 40J
3/0450001/11352	Finanzierungszuschuss BA 21 A601571	50,0	40,0	Beibehalten der ND Kanal 40J
3/0450001/11353	Finanzierungszuschuss BA 22 A601572	50,0	40,0	Beibehalten der ND Kanal 40J
3/0450001/11354	Finanzierungszuschuss BA 24 A902469	50,0	40,0	Beibehalten der ND Kanal 40J
3/0450001/11355	Finanzierungszuschuss BA 25 B200715	50,0	40,0	Beibehalten der ND Kanal 40J
3/0450001/11356	Finanzierungszuschuss BA 26 B500037	50,0	40,0	Beibehalten der ND Kanal 40J
3/0450001/11357	Finanzierungszuschuss BA 30 B501294	50,0	40,0	Beibehalten der ND Kanal 40J
3/0450001/11358	Finanzierungszuschuss BA 31 B800970	50,0	40,0	Beibehalten der ND Kanal 40J
3/0450001/11401	Kanaleinmündungsabgabe 1979	50,0	40,0	analog zu ND Kanal 40J
3/0450001/11402	Kanaleinmündungsabgabe 1980	50,0	40,0	analog zu ND Kanal 40J
3/0450001/11404	Kanaleinmündungsabgabe 1982	50,0	40,0	analog zu ND Kanal 40J
3/0450001/11405	Kanaleinmündungsabgabe 1983	50,0	40,0	analog zu ND Kanal 40J
3/0450001/11407	Kanaleinmündungsabgabe 1985	50,0	40,0	analog zu ND Kanal 40J
3/0450001/11408	Kanaleinmündungsabgabe 1986	50,0	40,0	analog zu ND Kanal 40J
3/0450001/11409	Kanaleinmündungsabgabe 1987	50,0	40,0	analog zu ND Kanal 40J
3/0450001/11410	Kanaleinmündungsabgabe 1988	50,0	40,0	analog zu ND Kanal 40J
3/0450001/11411	Kanaleinmündungsabgabe 1989	50,0	40,0	analog zu ND Kanal 40J
3/0450001/11412	Kanaleinmündungsabgabe 1990	50,0	40,0	analog zu ND Kanal 40J
3/0450001/11413	Kanaleinmündungsabgabe 1991	50,0	40,0	analog zu ND Kanal 40J
3/0450001/11414	Kanaleinmündungsabgabe 1992	50,0	40,0	analog zu ND Kanal 40J
3/0450001/11415	Kanaleinmündungsabgabe 1993	50,0	40,0	analog zu ND Kanal 40J
3/0450001/11416	Kanaleinmündungsabgabe 1994	50,0	40,0	analog zu ND Kanal 40J
3/0450001/11418	Kanaleinmündungsabgabe 1996	50,0	40,0	analog zu ND Kanal 40J
3/0450001/11419	Kanaleinmündungsabgabe 1997	50,0	40,0	analog zu ND Kanal 40J
3/0450001/11420	Kanaleinmündungsabgabe 1998	50,0	40,0	analog zu ND Kanal 40J
3/0450001/11421	Kanaleinmündungsabgabe 1999	50,0	40,0	analog zu ND Kanal 40J
3/0450001/11422	Kanaleinmündungsabgabe 2000	50,0	40,0	analog zu ND Kanal 40J
3/0450001/11423	Kanaleinmündungsabgabe 2001	50,0	40,0	analog zu ND Kanal 40J

Konto	Bezeichnung	Nutzungsdauer lt. VRV	Abweichende Nutzungsdauer	Begründung
3/0450001/11424	Kanaleinmündungsabgabe 2002	50,0	40,0	analog zu ND Kanal 40J
3/0450001/11425	Kanaleinmündungsabgabe 2003	50,0	40,0	analog zu ND Kanal 40J
3/0450001/11426	Kanaleinmündungsabgabe 2004	50,0	40,0	analog zu ND Kanal 40J
3/0450001/11427	Kanaleinmündungsabgabe 2005	50,0	40,0	analog zu ND Kanal 40J
3/0450001/11428	Kanaleinmündungsabgabe 2006	50,0	40,0	analog zu ND Kanal 40J
3/0450001/11429	Kanaleinmündungsabgabe 2007	50,0	40,0	analog zu ND Kanal 40J
3/0450001/11430	Kanaleinmündungsabgabe 2008	50,0	40,0	analog zu ND Kanal 40J
3/0450001/11431	Kanaleinmündungsabgabe 2009	50,0	40,0	analog zu ND Kanal 40J
3/0450001/11432	Kanaleinmündungsabgabe 2010	50,0	40,0	analog zu ND Kanal 40J
3/0450001/11433	Kanaleinmündungsabgabe 2011	50,0	40,0	analog zu ND Kanal 40J
3/0450001/11434	Kanaleinmündungsabgabe 2012	50,0	40,0	analog zu ND Kanal 40J
3/0450001/11435	Kanaleinmündungsabgabe 2013	50,0	40,0	analog zu ND Kanal 40J
3/0450001/11436	Kanaleinmündungsabgabe 2014	50,0	40,0	analog zu ND Kanal 40J
3/0450001/11437	Kanaleinmündungsabgabe 2015	50,0	40,0	analog zu ND Kanal 40J
3/0450001/11438	Kanaleinmündungsabgabe 2016	50,0	40,0	analog zu ND Kanal 40J
3/0450001/11439	Kanaleinmündungsabgabe 2017	50,0	40,0	analog zu ND Kanal 40J
3/0450001/11440	Kanaleinmündungsabgabe 2018	50,0	40,0	analog zu ND Kanal 40J
3/0450001/11445	Hausanschlüsse 2020, 2. Hj.	50,0	40,0	Anpassung an die bisherige ND
3/0450003/02789	Kläranl., Steinwurf Kehrriesel 2014	25,0	25,0	aufgrund tats.Begebenheiten u. Erfahrungswerten ND nur 25J
3/0450003/02866	Überdachung 2001	25,0	23,0	Ende Mietvertrag Kronsteiner 2024
3/0450003/02899	Errichtung 1994-1997	25,0	28,0	Ende Mietvertrag Kronsteiner 2024
3/0450003/11138	Errichtung Kläranlage 1989	25,0	40,0	analog zu ND Kanal baulich
3/0480001/02890	Sammelinseln 1996	25,0	10,0	es handelt sich hier nur um die Einhausung eines Platzes
3/0480001/02891	Sammelinseln 1997	25,0	10,0	es handelt sich hier nur um die Einhausung eines Platzes
3/0480001/02892	Sammelinseln 1999	25,0	10,0	es handelt sich hier nur um die Einhausung eines Platzes
3/0480001/02893	Sammelinseln 2000	25,0	10,0	es handelt sich hier nur um die Einhausung eines Platzes
3/0480001/02894	Sammelinseln 2001	25,0	10,0	es handelt sich hier nur um die Einhausung eines Platzes
3/0480001/02895	Sammelinseln 2006	25,0	10,0	es handelt sich hier nur um die Einhausung eines Platzes
3/0480001/02896	Sammelinseln 2007	25,0	10,0	es handelt sich hier nur um die Einhausung eines Platzes
3/0480001/02897	Sammelinseln 2012	25,0	10,0	es handelt sich hier nur um die Einhausung eines Platzes
3/0480001/09187	Sammelinseln 2018	25,0	10,0	es handelt sich hier nur um die Einhausung eines Platzes
3/0480001/11106	Sammelinseln 1. Hj. 2019 Grünschnittboxen	25,0	10,0	es handelt sich hier nur um die Einhausung eines Platzes
3/0480001/11132	Sammelinseln 1995	25,0	10,0	es handelt sich hier nur um die Einhausung eines Platzes
3/0480001/11133	Sammelinseln 2. Hj. 2019 Grünschnittboxen	25,0	10,0	es handelt sich hier nur um die Einhausung eines Platzes
3/0480001/11134	Sammelinseln 2020, 1. Hj.	25,0	10,0	es handelt sich lediglich um Einhausungen v. Müll-/Grünschnittsammelplätzen
4/0420001/11221	Stadtentwicklungskonzept, Erstellung 2009-2013	0,0	10,0	Abschreibung laut Konsolidierungs-Workshop gemdat auf 10 Jahre!
4/0440001/03464	Software für digitale Zylinder 2017	0,0	7,0	ND analog Server und Netzwerk-Infrastruktur
4/0440001/08972	2017-07 - k5 Finanz Lizenz	0,0	7,0	ND analog Server und Netzwerk-Infrastruktur

Konto	Bezeichnung	Nutzungsdauer lt. VRV	Abweichende Nutzungsdauer	Begründung
4/0440001/08975	2017-12 - k5 WIHO Lizenz	0,0	7,0	ND analog Server und Netzwerk-Infrastruktur
4/0440001/08976	2017-12 - Wincaus.net Single Use Lizenz	0,0	7,0	ND analog Server und Netzwerk-Infrastruktur
4/0440001/09367	2018-06 - Lizenz Schulpflichtmatrik	0,0	7,0	ND analog Server und Netzwerk-Infrastruktur
4/0440001/09369	2018-11 - Win Server Std 2019 Lizenz	0,0	7,0	ND analog Server und Netzwerk-Infrastruktur
4/0440001/09378	2016-01 - Geo Office Express Lizenz	0,0	7,0	ND analog Server und Netzwerk-Infrastruktur
4/0440001/09389	2018-12 - k5 WIHO Modul Leistungserfassung 1,2,3 erfasst	0,0	7,0	ND analog Server und Netzwerk-Infrastruktur
4/0440001/09391	2016-03 - Adobe CS6 Std. Lizenz	0,0	7,0	ND analog Server und Netzwerk-Infrastruktur
4/0440001/09405	2016-09 - k5 EB Lizenz	0,0	7,0	ND analog Server und Netzwerk-Infrastruktur
4/0440001/09406	2015-01 - MS Office 2010 Std. Lizenzen (reuse)	0,0	7,0	ND analog Server und Netzwerk-Infrastruktur
4/0440001/09413	2015-05 - Cordaware Alarmierungssoftware - Erweiterung	0,0	7,0	ND analog Server und Netzwerk-Infrastruktur
4/0440001/09416	2015-06 - Cobra Adress Plus 5 Userlizenz	0,0	7,0	ND analog Server und Netzwerk-Infrastruktur
4/0440001/09417	2015-05 - Adobe CS6 Std. Lizenz	0,0	7,0	ND analog Server und Netzwerk-Infrastruktur
4/0440001/09418	2015-05 - Adobe CS6 Master Collection engl.	0,0	7,0	ND analog Server und Netzwerk-Infrastruktur
4/0440001/09426	2015-12 - Adobe CS6 Std. Lizenz	0,0	7,0	ND analog Server und Netzwerk-Infrastruktur
4/0440001/11024	2012-11 - Augias Express 3 User Lizenz mit Intranet-Recherche	0,0	7,0	ND analog Server und Netzwerk-Infrastruktur
4/0440001/11025	2012-12 - Imabas Professional Bild u. Medienverwaltung v. PixA	0,0	7,0	ND analog Server und Netzwerk-Infrastruktur
4/0440001/11028	2013-12 - AutoCAD lt. 2014	0,0	7,0	ND analog Server und Netzwerk-Infrastruktur
4/0440001/11029	2014-01 - Veeam Backup Essentials Enterprise Plus 3 Lizenzen	0,0	7,0	ND analog Server und Netzwerk-Infrastruktur
4/0440001/11030	2013-07 - Windows Server 2012 Std. 4 Lizenzen + 1 Liz. Exchar	0,0	7,0	ND analog Server und Netzwerk-Infrastruktur
4/0440001/11103	2019 - 8 - ProOffice Objektverwaltung gemdat	0,0	7,0	ND analog Server und Netzwerk-Infrastruktur
4/0440001/11273	2014-05 - MS WinPro 8.1 Upgrd. Lizenzen (academic) 22 Stk. f	0,0	7,0	ND analog Server und Netzwerk-Infrastruktur
4/0440001/11274	2014-05 - MS WinPro 8.1 Lizenzen (academic) 9 Stk. für Kinder	0,0	7,0	ND analog Server und Netzwerk-Infrastruktur
4/0440001/11275	2014-06 - ABK-Modul Verkehrsinfrastruktur	0,0	7,0	ND analog Server und Netzwerk-Infrastruktur
4/0440001/11276	2014-06 - Windows Server 2012 R2 Std. 1 Lizenz	0,0	7,0	ND analog Server und Netzwerk-Infrastruktur
4/0440001/11277	2014-06 - Fabasoft egov Suite Lizenzen 6 Stk.	0,0	7,0	ND analog Server und Netzwerk-Infrastruktur
4/0440001/11278	2014-07 - MS Office 2010 Std. Lizenzen (reuse) 20 Stk.	0,0	7,0	ND analog Server und Netzwerk-Infrastruktur
4/0440001/11279	2014-10 - MS Win Vista Business Lizenzen (OEM) 50 Stk. Nach	0,0	7,0	ND analog Server und Netzwerk-Infrastruktur
4/0440001/11280	2014-10 - Windows Server 2012 CALs 42 Lizenzen	0,0	7,0	ND analog Server und Netzwerk-Infrastruktur
4/0440001/11281	2014-10 - Exchange Server 2013 CALs 42 Lizenzen	0,0	7,0	ND analog Server und Netzwerk-Infrastruktur
4/0440001/11282	2014-10 - MS WinPro 8.1 Lizenzen (academic) 12 Stk. für VS in	0,0	7,0	ND analog Server und Netzwerk-Infrastruktur
4/0440001/11283	2014-10 - MS Win 7 Pro Lizenzen (reuse) 20 Stk. Nachkauf Bas	0,0	7,0	ND analog Server und Netzwerk-Infrastruktur
4/0440001/11284	2014-11 - SQL Server 2014 Std. Lizenzen 2 Stk.	0,0	7,0	ND analog Server und Netzwerk-Infrastruktur
4/0440001/11285	2014-12 - Fabasoft egov Suite Erweiterungsmodul	0,0	7,0	ND analog Server und Netzwerk-Infrastruktur
4/0440001/11286	2014-12 - Adobe Acrobat Pro V11 Lizenzen 4 Stk.	0,0	7,0	ND analog Server und Netzwerk-Infrastruktur
4/0440001/11287	2014-12 - Schriftlizenz für neues CI	0,0	7,0	ND analog Server und Netzwerk-Infrastruktur
4/0440001/11288	2014-12 - Corel Draw Suite X7 Lizenzen 4 Stk.	0,0	7,0	ND analog Server und Netzwerk-Infrastruktur
4/0440001/11289	2014-12 - Cordaware Alarmierungssoftware	0,0	7,0	ND analog Server und Netzwerk-Infrastruktur
4/0440001/11290	2015-08 - MS Office Pro Plus 2013 Lizenzen (academic) 9 Stk. f	0,0	7,0	ND analog Server und Netzwerk-Infrastruktur
4/0440001/11291	2015-10 - VM vSphere Essentials EDU	0,0	7,0	ND analog Server und Netzwerk-Infrastruktur
4/0440001/11292	2015-11 - Veeam Backup Essentials EDU	0,0	7,0	ND analog Server und Netzwerk-Infrastruktur

Konto	Bezeichnung	Nutzungsdauer lt. VRV	Abweichende Nutzungsdauer	Begründung
4/0440001/11293	2015-12 - Kaspersky Endpoint Security (Erweiterung auf Advanc	0,0	7,0	ND analog Server und Netzwerk-Infrastruktur
4/0440001/11294	2015-12 - MS Office Pro Plus 2016 Lizenzen 7 Stk. Nachlizenzie	0,0	7,0	ND analog Server und Netzwerk-Infrastruktur
4/0440001/11295	2015-12 - Windows Server 2012 CALs 27 Stk. Nachlizenzierung	0,0	7,0	ND analog Server und Netzwerk-Infrastruktur
4/0440001/11296	2015-12 - Exchange Server 2016 CALs 27 Stk. Nachlizenzierung	0,0	7,0	ND analog Server und Netzwerk-Infrastruktur
4/0440001/11297	2019 - 09 -k5-Lohn Modul Rückstellungen	0,0	7,0	ND analog Server und Netzwerk-Infrastruktur
4/0440001/11298	2019-12- Fabasoft eGOV-Suite, iArchive u. Mindbreeze Enterpri	0,0	7,0	ND analog Server und Netzwerk-Infrastruktur
4/0440001/11299	2019-12- Fabasoft eGov-Suite, iArchive u. Mindbreeze Enterpris	0,0	7,0	ND analog Server und Netzwerk-Infrastruktur
4/0440001/11300	2019-12- Windows Server Lizenzen 140+10 Stk. + Exchange Se	0,0	7,0	ND analog Server und Netzwerk-Infrastruktur
4/0440001/11301	2020-02 - Konzeption+Programmierung App "Waidhofen an der	0,0	7,0	noch nicht in Betrieb lt. Telefonat Hr. Kerschbaumer 30.9.2020, St
4/0440001/11303	2020-02 - Projektmanagementtool Base-Camp	0,0	1,0	Nutzung lt. Laufzeit
4/0440001/11306	2020-08 - App "Stadtnachrichten Waidhofen a.d. Ybbs", Fa. i-ga	0,0	3,0	Nach amtlicher AfA-Tabelle für allgemein verwendbaren Wirtschaftsgüter beträgt die betriebsgewöhnliche ND von PC und Notebooks 3 Jahre. Das bedeutet, dass Apps als normale Anwendersoftware (StandardSW) ebenfalls über 3 Jahre abgeschrieben werden.
5/0150002/09263	Renault Kangoo 2018, WY-145 AU Gebrauchtfahrzeug v.Verein	10,0	3,0	Gebrauchtwagen: Erstzulassung 21.11.2010
5/0300001/03072	Betriebswasserzähler 2009	12,0	5,0	Wasserzähler (kl.) haben nur eine ND von 5J
5/0300001/03082	Betriebswasserzähler 2011	12,0	5,0	Wasserzähler (kl.) haben nur eine ND von 5J
5/0300001/03084	Betriebswasserzähler 2011/12	12,0	10,0	Wasserzähler (gr.) haben nur eine ND von 10J
5/0300001/03089	Verbundwasserzähler 2013	12,0	5,0	Wasserzähler (kl.) haben nur eine ND von 5J
5/0300001/03098	Austausch-Wasserzähler 2015	12,0	5,0	Wasserzähler (kl.) haben nur eine ND von 5J
5/0300001/03107	Verbundwasserzähler 2016	12,0	5,0	Wasserzähler (kl.) haben nur eine ND von 5J
5/0300001/09038	Verbund-Wasserzähler DN50, 2017	12,0	5,0	Wasserzähler (kl.) haben nur eine ND von 5J
5/0300001/09039	Verbund-Wasserzähler DN80, 2017	12,0	5,0	Wasserzähler (kl.) haben nur eine ND von 5J
5/0300001/09040	Verbund-Wasserzähler DN50, 2017	12,0	5,0	Wasserzähler (kl.) haben nur eine ND von 5J
5/0300001/09343	A-Verbundwasserzähler 2018	12,0	5,0	Wasserzähler (kl.) haben nur eine ND von 5J
5/0300001/11086	Betriebswasserzähler FB 2008 Woltmann Großwasserzähler	12,0	10,0	Wasserzähler (gr.) haben nur eine ND von 10J
5/0300001/11108	Austausch-Wasserzähler 2019 Diehl Metering GesmbH	12,0	5,0	Wasserzähler (kl.) haben nur eine ND von 5J
5/0300001/11109	A-Verbundwasserzähler 2019 Diehl Metering GesmbH	12,0	5,0	Wasserzähler (kl.) haben nur eine ND von 5J
5/0300001/11111	Hawle Wasserzähler-Einbausatz 6/4" für 20m³/h, 2020 Fa. Hase	12,0	10,0	Wasserzähler (gr.) haben nur eine ND von 10J
5/0420001/03253	SchonG-Verfahren+Entschäd	0,0	10,0	EU Projekt Wasserschongebiet
5/0420001/03254	EU-Proj CC-WARE	0,0	10,0	EU-Projekt Wasserschongebiet
5/0420001/11170	EU-Proj. Proline CE	0,0	10,0	EU-Projekt Wasserschongebiet