



# **Voranschlag**

## **2020**

# INHALTSVERZEICHNIS

<b>Ergebnishaushalt Gesamt 1. und 2. Ebene</b>	.....	<b>Seite</b>	<b>1</b>	<b>weiß</b>
<b>Finanzierungshaushalt Gesamt 1. und 2. Ebene</b>	.....		<b>4</b>	
<b>Vorbericht zum Voranschlag gemäß § 3 NÖ GHVO</b>	.....		<b>9</b>	
<b>Voranschlagsquerschnitt</b>	.....		<b>20</b>	
<b>Kundmachung Voranschlag</b>	.....		<b>26</b>	
<b>Haushaltsbeschluss</b>	.....		<b>27</b>	
<b>Wertgrenzen</b>	.....		<b>30</b>	
<b>Haushaltspotenzial</b>	.....		<b>32</b>	
<b>MFP - Ergebnishaushalt Gesamt 1. und 2. Ebene</b>	.....		<b>35</b>	
<b>MFP - Finanzierungshaushalt Gesamt 1. und 2. Ebene</b>	.....		<b>38</b>	
<b>MFP - Entwicklung Finanzschulden</b>	.....		<b>43</b>	
<b>Ergebnishaushalt Bereichsbudget 1. und 2. Ebene</b>	.....		<b>44</b>	
<b>Finanzierungshaushalt Bereichsbudget 1. und 2. Ebene</b>	.....		<b>65</b>	
<b>Ergebnis- und Finanzierungsvoranschlag Detailnachweis</b>	.....		<b>106</b>	<b>blau</b>
<b>Nachweis der Investitionstätigkeit</b>	.....		<b>283</b>	<b>rosa</b>
<b>Einzelnachweis über Finanzschulden und Schuldendienst</b>	.....		<b>303</b>	<b>grün</b>
<b>Nachweis der Dienstposten</b>	.....		<b>332</b>	<b>gelb</b>
<b>Nachweis über Transferzahlungen</b>	.....		<b>338</b>	
<b>Nachweis über Haushaltsrücklagen</b>	.....		<b>342</b>	
<b>Nachweis über hausinterne Vergütungen</b>	.....		<b>344</b>	
<b>Nachweis Vermögen mit abgeänderter Nutzungsdauer</b>	.....		<b>346</b>	

Ergebnishaushalt Gesamt 1. und 2. Ebene (Anlage 1a)  
- interne Vergütungen enthalten

MVAG	Mittelverwendungs- und aufbringungsgruppen (1. und 2. Ebene)	VA 2020	VA 2019	RA 2018
<b>211</b>	<b>Erträge aus der operativen Verwaltungstätigkeit</b>	<b>32.944.500,00</b>		
2111	Erträge aus eigenen Abgaben	5.578.000,00		
2112	Erträge aus Ertragsanteilen	13.950.000,00		
2113	Erträge aus Gebühren	5.783.000,00		
2114	Erträge aus Leistungen	2.297.500,00		
2115	Erträge aus Besitz und wirtschaftlicher Tätigkeit	873.400,00		
2116	Erträge aus Veräußerung und sonstige Erträge	4.310.100,00		
2117	Nicht finanzierungswirksame operative Erträge	152.500,00		
<b>212</b>	<b>Erträge aus Transfers</b>	<b>4.187.800,00</b>		
2121	Transferertrag von Trägern des öffentlichen Rechts	2.858.900,00		
2122	Transferertrag von Beteiligungen	0,00		
2123	Transferertrag von Unternehmen (mit Finanzunternehmen)	0,00		
2124	Transferertrag von Haushalten und Organisationen ohne Erwerbscharakter	637.100,00		
2125	Transferertrag vom Ausland	58.000,00		
2126	Investitions- und Tilgungszuschüsse zwischen Unternehmungen und Betrieben der Gebietskörperschaft und der Gebietskörperschaft	0,00		
2127	Nicht finanzierungswirksamer Transferertrag	633.800,00		
<b>213</b>	<b>Finanzerträge</b>	<b>6.000,00</b>		
2131	Erträge aus Zinsen	100,00		
2132	Erträge aus Zinsen aus derivativen Finanzinstrumenten ohne Grundgeschäft	0,00		
2133	Erträge aus Gewinnentnahmen von marktbestimmten Betrieben	0,00		
2134	Sonstige Finanzerträge	0,00		
2135	Erträge aus Dividenden/Gewinnausschüttungen	5.900,00		
2136	Sonstige nicht finanzierungswirksame Finanzerträge	0,00		
<b>21</b>	<b>Summe Erträge</b>	<b>37.138.300,00</b>		
<b>221</b>	<b>Personalaufwand</b>	<b>9.249.700,00</b>		
2211	Personalaufwand (Bezüge, Nebengeb., Mehrleistungen)	7.280.800,00		
2212	Gesetzlicher und freiwilliger Sozialaufwand	1.824.200,00		
2213	Sonstiger Personalaufwand	0,00		
2214	Nicht finanzierungswirksamer Personalaufwand	144.700,00		
<b>222</b>	<b>Sachaufwand (ohne Transferaufwand)</b>	<b>16.501.600,00</b>		
2221	Gebrauchs- und Verbrauchsgüter, Handelswaren	1.040.300,00		
2222	Verwaltungs- und Betriebsaufwand	998.600,00		
2223	Leasing- und Mietaufwand	579.000,00		
2224	Instandhaltung	1.129.200,00		
2225	Sonstiger Sachaufwand	8.129.400,00		

MVAG	Mittelverwendungs- und aufbringungsgruppen (1. und 2. Ebene)	VA 2020	VA 2019	RA 2018
2226	Nicht finanzierungswirksamer Sachaufwand	4.625.100,00		
<b>223</b>	<b>Transferaufwand (laufende Transfers und Kapitaltransfers)</b>	<b>8.808.300,00</b>		
2231	Transferaufwand an Träger des öffentlichen Rechts	6.933.800,00		
2232	Transferaufwand an Beteiligungen	10.000,00		
2233	Transferaufwand an Unternehmen (mit Finanzunternehmen)	387.000,00		
2234	Transferaufwand an Haushalte und Organisationen ohne Erwerbscharakter	1.477.500,00		
2235	Transferaufwand an das Ausland	0,00		
2236	Investitions- und Tilgungszuschüsse zwischen Unternehmungen und Betrieben der Gebietskörperschaft und der Gebietskörperschaft	0,00		
2237	Nicht finanzierungswirksamer Transferaufwand	0,00		
<b>224</b>	<b>Finanzaufwand</b>	<b>355.700,00</b>		
2241	Zinsen aus Finanzschulden, Finanzierungsleasing, Forderungskauf und derivativen Finanzinstrumenten mit Grundgeschäft	341.100,00		
2242	Zinsen und sonstige Aufwendungen aus derivativen Finanzinstrumenten ohne Grundgeschäft	0,00		
2243	Gewinnentnahmen von Unternehmungen und marktbestimmten Betrieben der Gebietskörperschaft (innerhalb der Gebietskörperschaft)	0,00		
2244	Sonstiger Finanzaufwand	14.600,00		
2245	Nicht finanzierungswirksamer Finanzaufwand	0,00		
<b>22</b>	<b>Summe Aufwendungen</b>	<b>34.915.300,00</b>		
<b>SA0</b>	<b>Saldo (0) Nettoergebnis (21 - 22)</b>	<b>2.223.000,00</b>		
<b>230</b>	<b>Entnahmen von Haushaltsrücklagen</b>	<b>0,00</b>		
2301	Entnahmen von Haushaltsrücklagen	0,00		
<b>240</b>	<b>Zuweisung an Haushaltsrücklagen</b>	<b>450.000,00</b>		
2401	Zuweisung an Haushaltsrücklagen	450.000,00		
<b>23</b>	<b>Summe Haushaltsrücklagen</b>	<b>-450.000,00</b>		
<b>SA00</b>	<b>Nettoergebnis nach Zuweisung und Entnahmen von Haushaltsrücklagen (Saldo 0 +/- SU23)</b>	<b>1.773.000,00</b>		

Finanzierungshaushalt Gesamt 1. und 2. Ebene (Anlage 1b)  
- interne Vergütungen enthalten

MVAG	Mittelverwendungs- und aufbringungsgruppen (1. und 2. Ebene)	VA 2020	VA 2019	RA 2018
<b>311</b>	<b>Einzahlungen aus der operativen Verwaltungstätigkeit</b>	<b>30.725.000,00</b>		
3111	Einzahlungen aus eigenen Abgaben	5.578.000,00		
3112	Einzahlungen aus Ertragsanteilen	13.950.000,00		
3113	Einzahlungen aus Gebühren	5.783.000,00		
3114	Einzahlungen aus Leistungen	2.297.500,00		
3115	Einzahlungen aus Besitz und wirtschaftlicher Tätigkeit	873.400,00		
3116	Einzahlungen aus Veräußerung von geringwertigen Wirtschaftsgütern (GWG) und sonstige Einzahlungen	2.243.100,00		
<b>312</b>	<b>Einzahlungen aus Transfers (ohne Kapitaltransfers)</b>	<b>3.554.000,00</b>		
3121	Transferzahlungen von Trägern des öffentlichen Rechts	2.858.900,00		
3122	Transferzahlungen von Beteiligungen	0,00		
3123	Transferzahlungen von Unternehmen (inkl. Finanzunternehmen)	0,00		
3124	Transferzahlungen von Haushalte und Organisationen ohne Erwerbscharakter	637.100,00		
3125	Transferzahlungen vom Ausland	58.000,00		
3126	Investitions- und Tilgungszuschüsse zwischen Unternehmungen und Betrieben der Gebietskörperschaft und der Gebietskörperschaft	0,00		
<b>313</b>	<b>Einzahlungen aus Finanzerträgen</b>	<b>6.000,00</b>		
3131	Einzahlungen aus Zinserträgen	100,00		
3133	Einzahlungen aus Gewinnentnahmen von marktbestimmten Betrieben	0,00		
3134	Sonstige Einzahlungen aus Finanzerträgen	0,00		
3135	Einzahlungen aus Dividenden/Gewinnausschüttungen	5.900,00		
<b>31</b>	<b>Summe Einzahlungen operative Gebarung</b>	<b>34.285.000,00</b>		
<b>321</b>	<b>Auszahlungen aus Personalaufwand</b>	<b>9.105.000,00</b>		
3211	Auszahlungen für Personalaufwand Bezüge, Nebengebühren, und Mehrleistungsvergütungen)	7.280.800,00		
3212	Auszahlungen für gesetzliche und freiwillige Sozialaufwendungen	1.824.200,00		
3213	Auszahlungen aus sonstigem Personalaufwand	0,00		
<b>322</b>	<b>Auszahlungen aus Sachaufwand (ohne Transferaufwand)</b>	<b>11.869.000,00</b>		
3221	Auszahlungen für Gebrauchs- und Verbrauchsgüter, Handelswaren	1.040.300,00		
3222	Auszahlungen für Verwaltungs- und Betriebsaufwand	998.600,00		
3223	Auszahlungen für Leasing- und Mietaufwand	579.000,00		
3224	Auszahlungen für Instandhaltung	1.129.200,00		
3225	Sonstige Auszahlungen aus Sachaufwand	8.121.900,00		
<b>323</b>	<b>Auszahlungen aus Transfers (ohne Kapitaltransfers)</b>	<b>8.484.000,00</b>		
3231	Transferzahlungen an Träger des öffentlichen Rechts	6.668.800,00		
3232	Transferzahlungen an Beteiligungen	0,00		
3233	Transferzahlungen an Unternehmen (inkl. Finanzunternehmen)	387.000,00		
3234	Transferzahlungen an Haushalte und Organisationen ohne Erwerbscharakter	1.428.200,00		

MVAG	Mittelverwendungs- und aufbringungsgruppen (1. und 2. Ebene)	VA 2020	VA 2019	RA 2018
3235	Transferzahlungen an das Ausland	0,00		
3236	Investitions- und Tilgungszuschüsse zwischen Unternehmungen und Betrieben der Gebietskörperschaft und der Gebietskörperschaft	0,00		
<b>324</b>	<b>Auszahlungen aus Finanzaufwand</b>	<b>355.700,00</b>		
3241	Auszahlungen für Zinsaufwand, für Finanzierungsleasing, für Forderungskauf, für Finanzschulden und derivative Finanzinstrumente	341.100,00		
3242	Auszahlungen für Zinsen aus derivativen Finanzinstrumenten ohne Grundgeschäft	0,00		
3243	Auszahlung aus Gewinnentnahmen von marktbestimmten Betrieben	0,00		
3244	Sonstige Auszahlungen aus Finanzaufwendungen	14.600,00		
<b>32</b>	<b>Summe Auszahlungen operative Gebarung</b>	<b>29.813.700,00</b>		
<b>SA1</b>	<b>Saldo (1) Geldfluss aus der Operativen Gebarung (31 – 32)</b>	<b>4.471.300,00</b>		
<b>331</b>	<b>Einzahlungen aus der Investitionstätigkeit</b>	<b>2.067.000,00</b>		
3311	Einzahlungen aus der Veräußerung von immateriellem Vermögen	0,00		
3312	Einzahlungen aus der Veräußerung von Grundstücken und Grundstückeinrichtungen	1.337.000,00		
3313	Einzahlungen aus der Veräußerung von Gebäuden und Bauten	730.000,00		
3314	Einzahlungen aus der Veräußerung von technischen Anlagen, Fahrzeuge und Maschinen	0,00		
3315	Einzahlungen aus der Veräußerung von Amts-, Betriebs- und Geschäftsausstattung	0,00		
3316	Einzahlungen aus der Veräußerung von Kulturgütern	0,00		
3317	Einzahlungen aus der Veräußerung von Beteiligungen	0,00		
<b>332</b>	<b>Einzahlungen aus der Rückzahlung von Darlehen sowie gewährten Vorschüssen</b>	<b>5.800,00</b>		
3321	Einzahlungen aus Darlehen an Träger des öffentlichen Rechts	0,00		
3322	Einzahlungen aus Darlehen an Beteiligungen	0,00		
3323	Einzahlungen aus Darlehen an Unternehmen und Haushalte	5.800,00		
3325	Einzahlungen aus Vorschüssen und Anzahlungen	0,00		
<b>333</b>	<b>Einzahlungen aus Kapitaltransfers</b>	<b>2.016.000,00</b>		
3331	Kapitaltransferzahlungen von Trägern des öffentlichen Rechts	1.860.000,00		
3332	Kapitaltransferzahlungen von Beteiligungen	0,00		
3333	Kapitaltransferzahlungen von Unternehmen	0,00		
3334	Kapitaltransferzahlungen von Haushalten und Organisationen ohne Erwerbscharakter	156.000,00		
3335	Kapitaltransferzahlungen vom Ausland	0,00		
<b>33</b>	<b>Summe Einzahlungen investive Gebarung</b>	<b>4.088.800,00</b>		
<b>341</b>	<b>Auszahlungen aus der Investitionstätigkeit</b>	<b>7.571.000,00</b>		
3411	Auszahlungen für den Erwerb von immateriellem Vermögen	0,00		
3412	Auszahlungen für den Erwerb von Grundstücken und Grundstückseinrichtungen	4.477.000,00		
3413	Auszahlungen für den Erwerb von Gebäuden und Bauten	2.491.500,00		
3414	Auszahlungen für den Erwerb von technischen Anlagen, Fahrzeuge und Maschinen	206.600,00		
3415	Auszahlungen für den Erwerb von Amts-, Betriebs- und Geschäftsausstattung	395.900,00		



MVAG	Mittelverwendungs- und aufbringungsgruppen (1. und 2. Ebene)	VA 2020	VA 2019	RA 2018
3416	Auszahlungen für den Erwerb von Kulturgütern	0,00		
3417	Auszahlungen für den Erwerb von Beteiligungen	0,00		
<b>342</b>	<b>Auszahlungen von gewährten Darlehen sowie gewährten Vorschüssen</b>	<b>0,00</b>		
3421	Auszahlung von Darlehen an Träger des öffentlichen Rechts	0,00		
3422	Auszahlung von Darlehen an Beteiligungen	0,00		
3423	Auszahlung von Darlehen an Unternehmen und Haushalte	0,00		
3424		0,00		
3425	Auszahlungen von Vorschüssen und Anzahlungen	0,00		
<b>343</b>	<b>Auszahlungen aus Kapitaltransfers</b>	<b>324.300,00</b>		
3431	Kapitaltransferzahlungen an Träger des öffentlichen Rechts	265.000,00		
3432	Kapitaltransferzahlungen an Beteiligungen	10.000,00		
3433	Kapitaltransferzahlungen an Unternehmen (Finanzunternehmen)	0,00		
3434	Kapitaltransferzahlungen an Haushalte und Organisationen ohne Erwerbscharakter	49.300,00		
3435	Kapitaltransferzahlungen an das Ausland	0,00		
<b>34</b>	<b>Summe Auszahlungen investive Gebarung</b>	<b>7.895.300,00</b>		
<b>SA2</b>	<b>Saldo (2) Geldfluss aus der investiven Gebarung (33 – 34)</b>	<b>-3.806.500,00</b>		
<b>SA3</b>	<b>Saldo (3) Nettofinanzierungssaldo (Saldo 1 + Saldo 2)</b>	<b>664.800,00</b>		
<b>351</b>	<b>Einzahlungen aus der Aufnahme von Finanzschulden</b>	<b>3.703.000,00</b>		
3511	Einzahlungen aus empfangenen Darlehen von öffentlichen Körperschaften und Rechtsträgern	11.000,00		
3512	Einzahlungen aus empfangenen Darlehen von Beteiligungen	0,00		
3513	Einzahlungen aus empfangenen Darlehen von Unternehmen und privaten Haushalten	0,00		
3514	Einzahlungen aus Finanzschulden (Finanzunternehmen)	3.692.000,00		
<b>353</b>	<b>Einzahlungen infolge eines Kapitaltausch bei derivativen Finanzinstrumenten mit Grundgeschäft</b>	<b>0,00</b>		
3530	Einzahlungen infolge eines Kapitaltausch bei derivativen Finanzinstrumenten mit Grundgeschäft	0,00		
<b>355</b>	<b>Einzahlungen aus dem Abgang von Finanzinstrumenten</b>	<b>0,00</b>		
3550	Einzahlungen aus dem Abgang von Finanzinstrumenten	0,00		
<b>35</b>	<b>Summe Einzahlungen aus der Finanzierungstätigkeit</b>	<b>3.703.000,00</b>		
<b>361</b>	<b>Auszahlungen aus der Tilgung von Finanzschulden</b>	<b>4.322.800,00</b>		
3611	Auszahlungen aus empfangenen Darlehen von öffentlichen Körperschaften und Rechtsträgern	1.700,00		
3612	Auszahlungen aus empfangenen Darlehen von Beteiligungen	0,00		
3613	Auszahlungen aus empfangenen Darlehen von Unternehmen und privaten Haushalten	0,00		
3614	Auszahlungen aus Finanzschulden	4.321.100,00		

---

MVAG	Mittelverwendungs- und aufbringungsgruppen (1. und 2. Ebene)	VA 2020	VA 2019	RA 2018
3615	Auszahlung aus der Rückzahlung von Leasingverbindlichkeiten	0,00		
<b>363</b>	<b>Auszahlungen infolge eines Kapitaltausch bei derivativen Finanzinstrumenten mit Grundgeschäft</b>	<b>0,00</b>		
3630	Auszahlungen infolge eines Kapitaltausch bei derivativen Finanzinstrumenten mit Grundgeschäft	0,00		
<b>365</b>	<b>Auszahlungen für den Erwerb von Finanzinstrumenten</b>	<b>0,00</b>		
3650	Auszahlungen für den Erwerb von Finanzinstrumenten	0,00		
<b>36</b>	<b>Summe Auszahlungen aus der Finanzierungstätigkeit</b>	<b>4.322.800,00</b>		
<b>SA4</b>	<b>Saldo (4) Geldfluss aus der Finanzierungstätigkeit (35 – 36)</b>	<b>-619.800,00</b>		
<b>SA5</b>	<b>Saldo (5) Geldfluss aus der voranschlagswirksamen Gebarung (Saldo 3 + Saldo 4)</b>	<b>45.000,00</b>		

---

**Stadt Waidhofen an der Ybbs**

# **VORBERICHT zum Voranschlag 2020**

**gemäß § 3 NÖ Gemeindehaushaltsverordnung (NÖ GHVO)**

## Entwicklung des Haushaltspotenzials



### Erläuterung:

Das Haushaltspotenzial hat seine Grundlage in § 54 Z. 11 NÖ Stadtrechtsorganisationsgesetz (NÖ STROG) und ist erstmals im Voranschlag 2020 auszuweisen. Die Angaben zu den Vorjahren entfallen daher.

Haushaltspotenzial: Differenz der wiederkehrenden Mittelaufbringungen abzüglich der wiederkehrenden Mittelverwendungen unter Berücksichtigung der entsprechenden Forderungen und Verbindlichkeiten.

Das Haushaltspotenzial ist eine wichtige Kenngröße und gibt die aktuelle Leistungsfähigkeit der Gemeinde wieder. Das schafft Vergleichbarkeit mit der bisherigen Rechtslage, aus der Überschüsse und Abgänge abzuleiten waren und dient der Transparenz. Wenn das Haushaltspotenzial innerhalb des Zeitraumes des mittelfristigen Finanzplanes laufend negativ ist, hat die Stadt gemäß § 54c Abs. 1 Z. 2 NÖ STROG ein Haushaltskonsolidierungskonzept zu erstellen.

## Entwicklung des Nettoergebnisses



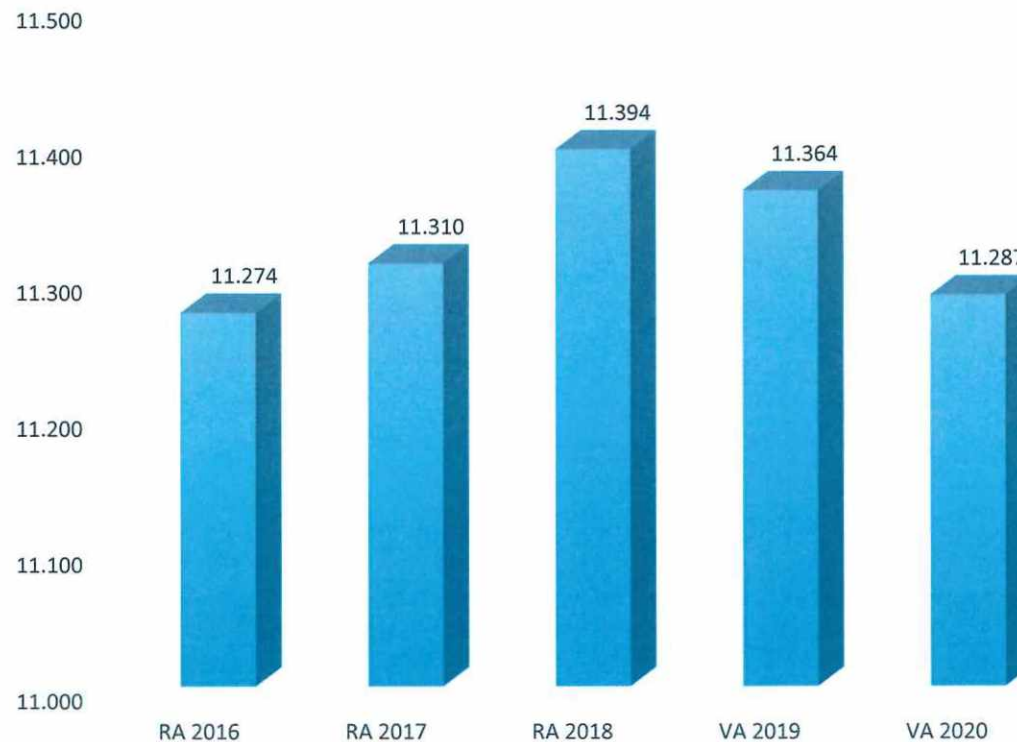
### Erläuterung:

Beim Nettoergebnis handelt es sich um das Ergebnis des Ergebnisvoranschlages und ist erstmals für das Haushaltsjahr 2020 auszuweisen. Die Angaben zu den Vorjahren entfallen daher.

Ein positives Nettoergebnis bedeutet, dass die Erträge voraussichtlich ausreichend sein werden, die Aufwendungen für die kommunalen Leistungen (inklusive des Werteverzehrs des Anlagevermögens in Form der Abschreibungen) abzudecken. Ein negatives Nettoergebnis heißt hingegen, dass dies nicht zur Gänze (in der Höhe des negativen Wertes) möglich ist.

## Entwicklung der Volkszahl

gemäß § 10 Abs. 7 FAG 2017, BGBl. I Nr. 116/2016 in der Fassung BGBl. I Nr. 106/2018



### Erläuterung:

Die Volkszahl gemäß § 10 Abs. 7 FAG 2017 wird jährlich von der Bundesanstalt Statistik Austria zum Stichtag 31. Oktober festgestellt und wirkt mit dem Beginn des übernächsten Kalenderjahres. Die Volkszahl ist ein wesentlicher Indikator für die Berechnung der Abgabenertragsanteile.

## Entwicklung der Abgabenertragsanteile



### Erläuterung:

Die Gebietskörperschaften (Bund, Länder und Gemeinden) erhalten auf Basis des aktuellen Finanzausgleichs aus den gemeinschaftlichen Bundesabgaben (z.B. Umsatzsteuer, Körperschaftsteuer, Lohnsteuer, Versicherungssteuer, Mineralölsteuer, Normverbrauchsabgabe, Tabaksteuer udgl.) entsprechende Anteile. Im Bereich der Gemeinden spielen dabei die Volkszahl und der abgestufte Bevölkerungsschlüssel eine besondere Rolle. Die sogenannten „Abgabenertragsanteile“ bilden in den meisten Gemeinden die wichtigste Einnahmequelle.

## Entwicklung der Haftungen



### Erläuterung:

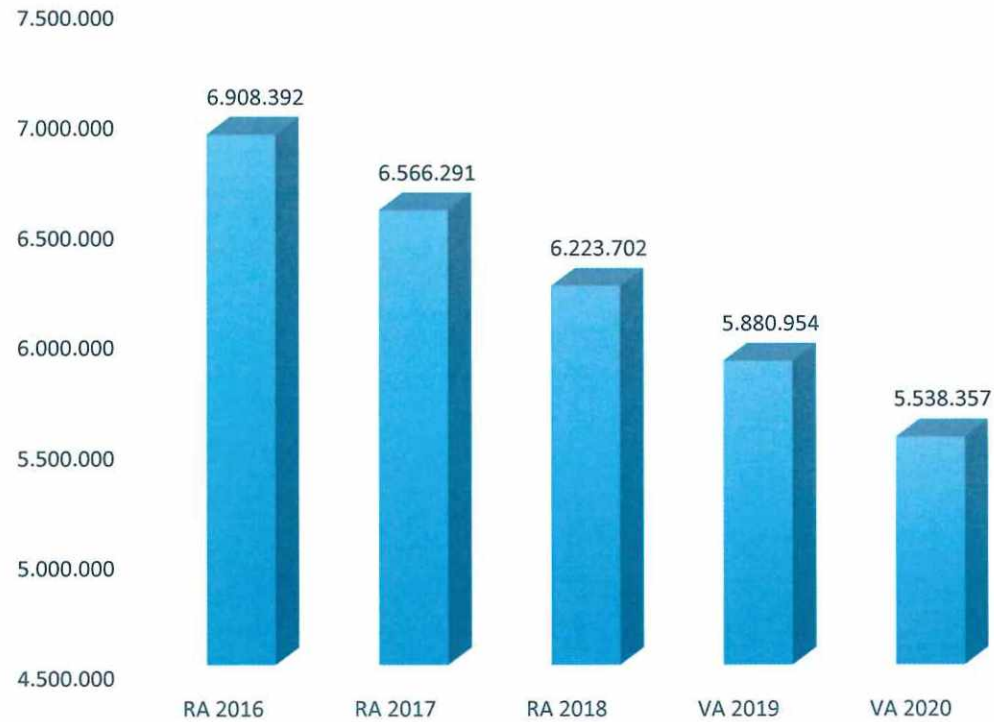
Die Stadt darf Bürgschaften und sonstige Haftungen nur übernehmen, wenn dafür ein besonderes Interesse der Stadt besteht, der Schuldner nachweist, dass die ordnungsgemäße Verzinsung und Tilgung gesichert ist, die Haftungen befristet sind, der Betrag, für den gehaftet wird, ziffernmäßig bestimmt ist und die Stadt den daraus folgenden Zahlungsverpflichtungen nachkommen kann (vgl. § 62 NÖ STROG).



## Entwicklung des Schuldenstandes



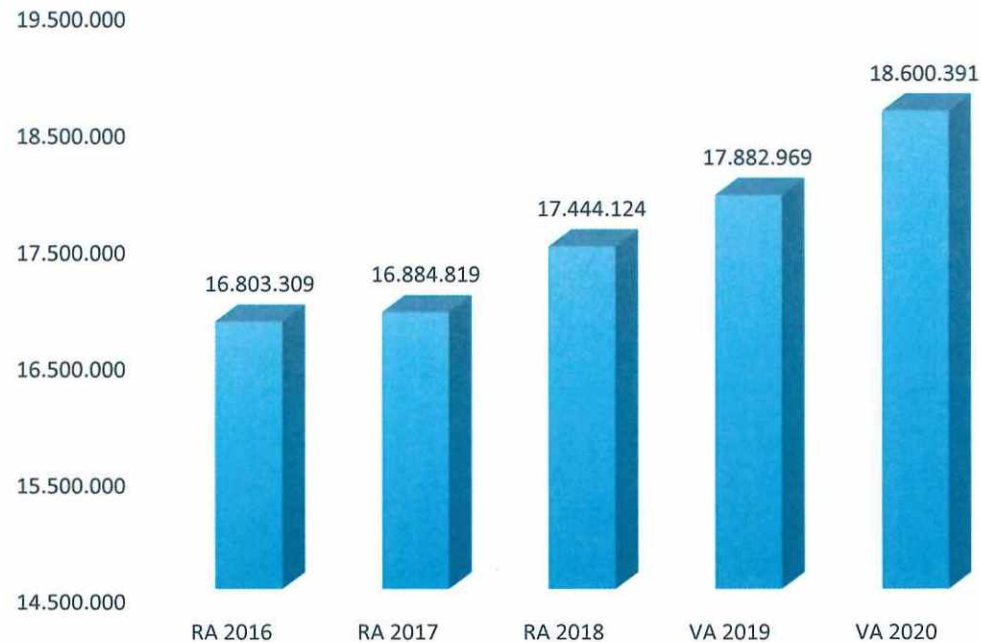
## Entwicklung der Leasingverpflichtungen (Schulzentrum)



### Erläuterung:

Bei den Leasingverpflichtungen handelt es sich nicht um Finanzschulden (z.B. Darlehen), sondern um Verwaltungsschulden. Unabhängig davon stellen Leasingverbindlichkeiten Leistungsverpflichtungen der Stadt dar und sind diese daher bei einer allfälligen Finanzlagenberechnung entsprechend zu berücksichtigen.

## Entwicklung der Finanzkraft für die Umlagenberechnung



### Erläuterung:

Die Finanzkraft einer Gemeinde wird aus den

- Erträgen der ausschließlichen Gemeindeabgaben ohne die Gebühren für die Benützung von Gemeindeeinrichtungen und -anlagen und ohne die Interessentenbeiträge von Grundstückseigentümern und Anrainern und
- Ertragsanteilen an den gemeinschaftlichen Bundesabgaben ohne Spielbankenabgabe

ermittelt. Basis für die Ermittlung der Finanzkraft sind die tatsächlichen Beträge aufgrund der Rechnungsabschlüsse. Die Darstellung der Entwicklung der Finanzkraft hat insbesondere Auswirkungen auf die Beitragsleistungen der Stadt zum NÖ Krankenanstaltensprengel (NÖKAS) und zur Sozialhilfeumlage. Eine Erhöhung oder Verminderung der Finanzkraft wirkt sich unmittelbar auf die Beitragsleistungen aus.

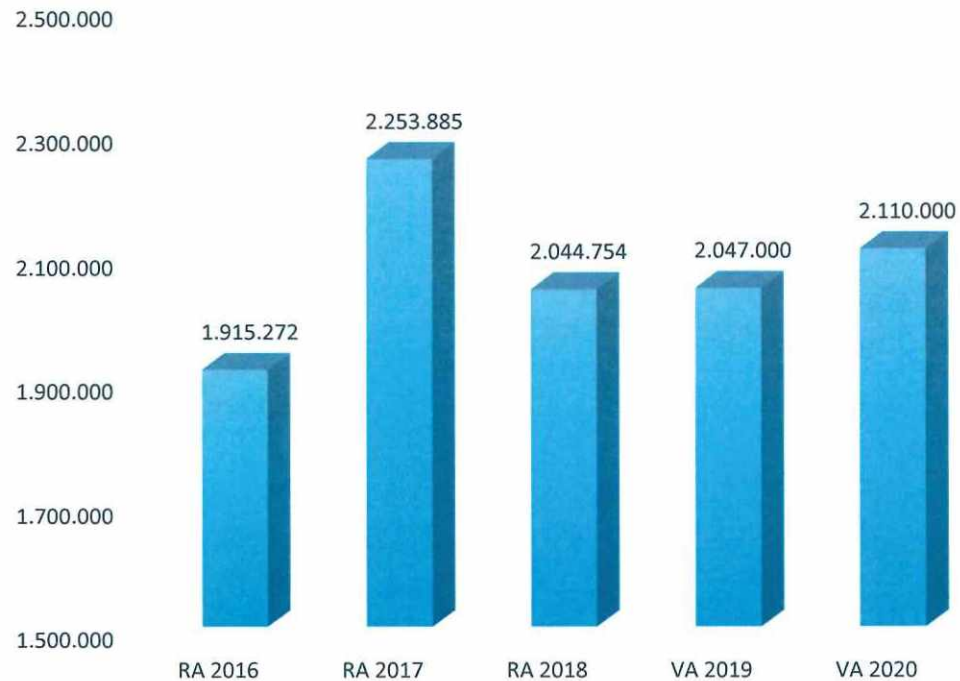
## Entwicklung der NÖKAS-Umlage



### Erläuterung:

Das Landesgebiet ist Beitragsbezirk und Krankenanstaltensprengel für alle öffentlichen Krankenanstalten in Niederösterreich. Beitragsbezirk und Krankenanstaltensprengel sind ein Gemeindeverband. Dem Gemeindeverband gehören alle Gemeinden Niederösterreichs an. Die Gemeinden haben an den NÖ Krankenanstaltensprengel monatliche Beiträge zu leisten. Berechnungsgrundlage bilden dabei die Volkszahl und die Finanzkraft der Gemeinden. Steigerungen bei der Volkszahl und bei der Finanzkraft führen daher zu höheren Beitragsleistungen bei den Gemeinden. Diese monatlichen Beiträge werden von den der Gemeinde gebührenden monatlichen Vorschüssen auf die Ertragsanteile an den gemeinschaftlichen Bundesabgaben einbehalten.

## Entwicklung der Sozialhilfeumlage



### Erläuterung:

Die Gemeinden haben jährlich einen Beitrag zu den vom Land zu tragenden Kosten der Sozialhilfe, die nicht durch Kostenbeitrags- und Ersatzleistungen oder durch sonstige für Zwecke der Sozialhilfe bestimmte Zuschüsse gedeckt sind, in der Höhe von 50 % an das Land zu entrichten (§ 44 NÖ Sozialhilfe-Ausführungsgesetz).

Die Leistungen für die Sozialhilfeumlage werden von der Landesregierung auf die einzelnen Gemeinden nach ihrer Finanzkraft (Finanzkraft für die Umlagenberechnung) aufgeteilt. Diese monatlichen Beiträge werden von den der Gemeinde gebührenden monatlichen Vorschüssen auf die Ertragsanteile an den gemeinschaftlichen Bundesabgaben einbehalten.

Bezeichnung	Zuordnung der Aufwands- und Ertragsgruppen	Summe Haushalt	davon A 85 - 89	Summe ohne A 85 - 89	
<b>I. Querschnitt</b>					
<b>Erträge der operativen Gebarung / Einzahlungen aus Abgaben</b>					
10	Einzahlungen aus eigenen Abgaben	Unterklassen 83 bis 85 ohne Gruppen 852, 858 und 859	5.578.000,00	0,00	5.578.000,00
11	Erträge aus Ertragsanteilen	Gruppen 858 und 859	13.950.000,00	0,00	13.950.000,00
12	Gebühren für die Benützung von Gemeindeeinrichtungen und -anlagen	Gruppe 852	5.783.000,00	5.652.000,00	131.000,00
13	Erträge aus Leistungen	Unterklasse 81 ohne Gruppen 811, 817, 818 und 819	2.297.500,00	84.500,00	2.213.000,00
14	Erträge aus Besitz und wirtschaftlicher Tätigkeit	Gruppen 811, 820, 822, 823	879.400,00	609.200,00	270.200,00
15	Transfererträge von Trägern des öffentlichen Rechts	Gruppen 860 bis 863, 888	2.066.900,00	328.000,00	1.738.900,00
16	Sonstige Transfererträge	Gruppen 809, 864 bis 868, 880	776.400,00	107.700,00	668.700,00
17	Gewinnentnahmen der Gemeinde von Unternehmungen und marktbestimmten Betrieben der Gemeinde (A 85-89)	Gruppe 869 und 879	0,00	0,00	0,00
18	Erträge aus Veräußerungen und sonstige Erträge	Gruppen 814, 815, 824, 827, 828 und 829	2.103.800,00	726.400,00	1.377.400,00
<b>19</b>	<b>Summe 1 (Erträge)</b>		<b>33.435.000,00</b>	<b>7.507.800,00</b>	<b>25.927.200,00</b>
<b>Aufwendungen der operativen Gebarung</b>					
20	Personalaufwand	Klasse 5 ohne nicht finanzierungswirksame Konten	9.105.000,00	1.567.200,00	7.537.800,00
21	Pensionen und sonstige Ruhebezüge	Gruppen 760, 761	793.900,00	18.300,00	775.600,00
22	Bezüge der gewählten Organe	Gruppe 721	628.700,00	0,00	628.700,00
23	Gebrauchs- und Verbrauchsgüter, Handelswaren	Klasse 4	1.040.300,00	181.800,00	858.500,00
24	Verwaltungs- und Betriebsaufwand	Klasse 6 ohne Gruppen 650 bis 655, 657, 658, 680 bis 687, 689, 690, 694 bis 699; Unterklassen 70 bis 72 ohne Gruppen 706 und 721; Gruppe 790	10.214.600,00	3.428.400,00	6.786.200,00
25	Zinsen für Finanzschulden	Gruppen 650, 651, 653 und 657	341.100,00	181.200,00	159.900,00
26	Laufende Transfers an Träger des öffentlichen Rechts	Gruppen 750 bis 754	6.668.800,00	15.000,00	6.653.800,00
27	Sonstige laufende Transfers	Gruppen 755 bis 757, 759, 764, 768, 780 und 781	1.021.300,00	1.000,00	1.020.300,00
28	Gewinnentnahmen der Gemeinde von Unternehmungen und marktbestimmten Betrieben der Gemeinde (A 85-89)	Gruppe 769	0,00	0,00	0,00
<b>29</b>	<b>Summe 2 (Aufwendungen)</b>		<b>29.813.700,00</b>	<b>5.392.900,00</b>	<b>24.420.800,00</b>
<b>91</b>	<b>SALDO 1: Ergebnis der operativen Gebarung</b>	Summe 1 minus Summe 2	<b>3.621.300,00</b>	<b>2.114.900,00</b>	<b>1.506.400,00</b>

Bezeichnung	Zuordnung Abgang/Zugang zu den Bestandskonten und der Kapitaltransferkonten	Summe Haushalt	davon A 85 - 89	Summe ohne A 85 - 89	
<b>Vermögensgebarung mit Kapitaltransfers ohne Finanztransaktionen</b>					
30	Veräußerung von unbeweglichem Vermögen	Unterklassen 00, 01, 05 und 06; Gruppen 801, 802 und 805 (bei unbeweglichen Kulturgütern)	2.067.000,00	1.467.000,00	600.000,00
31	Veräußerung von beweglichem Vermögen	Unterklassen 02 bis 04; Gruppen 100, 113, 120, 150, 159, 170 und 175; Gruppen 803, 804 und 805 (bei beweglichen Kulturgütern)	0,00	0,00	0,00
32	Veräußerung von immateriellen Vermögenswerten	Unterklasse 07	0,00	0,00	0,00
33	Investitionszuschüsse (erhaltene Kapitaltransfers) von Trägern des öffentlichen Rechts	Gruppen 300 bis 303, 309, 871	2.710.000,00	1.430.000,00	1.280.000,00
34	Sonstige Investitionszuschüsse (erhaltene Kapitaltransfers)	Gruppen 304 bis 308	156.000,00	151.000,00	5.000,00
<b>39</b>	<b>Summe 3 (Vermögensgebarung mit Kapitaltransfer ohne Finanztransaktionen)</b>		<b>4.933.000,00</b>	<b>3.048.000,00</b>	<b>1.885.000,00</b>
<b>Vermögensgebarung und Kapitaltransfers ohne Finanztransaktionen</b>					
40	Erwerb von unbeweglichem Vermögen	Unterklassen 00, 01 und 05; Gruppen 060, 061 und 063	6.968.500,00	5.104.500,00	1.864.000,00
41	Erwerb von beweglichem Vermögen, Aktivierte Vorräte	Unterklassen 02 bis 04; Gruppe 062; Gruppen 100, 113, 120, 150, 159, 170 und 175	602.500,00	87.900,00	514.600,00
42	Erwerb von immateriellen Vermögenswerten	Unterklasse 07	0,00	0,00	0,00
43	Kapitaltransfers an Träger des öffentlichen Rechts	Gruppen 130 und 135; Gruppen 770 bis 774	265.000,00	0,00	265.000,00
44	Sonstige Kapitaltransfers	Gruppen 775 bis 779, 785 und 786	59.300,00	0,00	59.300,00
<b>49</b>	<b>Summe 4 (Vermögensgebarung und Kapitaltransfer ohne Finanztransaktionen)</b>		<b>7.895.300,00</b>	<b>5.192.400,00</b>	<b>2.702.900,00</b>
<b>92</b>	<b>SALDO 2: Saldo der Vermögensgebarung ohne Finanztransaktionen</b>	Summe 3 minus Summe 4	<b>-2.962.300,00</b>	<b>-2.144.400,00</b>	<b>-817.900,00</b>

Bezeichnung	Zuordnung der Gruppen der Finanzierungsrechnung	nur A 85 - 89
<b>Einzahlungen aus Finanztransaktionen</b>		
50 Veräußerung von Beteiligungen und Wertpapieren	Unterklasse 08; Gruppen 223 und 224	0,00
51 Entnahmen aus Zahlungsmittelreserven	Gruppen 293, 294 und 295	0,00
52 Einzahlungen aus der Rückzahlung von Darlehen an Träger des öffentlichen Rechts	Gruppen 240 bis 244	0,00
53 Einzahlungen aus der Rückzahlung von Darlehen an andere und von Bezugsvorschüssen	Gruppen 245 bis 249 und 273	0,00
54 Aufnahme von Finanzschulden von Trägern des öffentlichen Rechts	Gruppen 340 bis 344, 350 bis 354	11.000,00
55 Aufnahme von Finanzschulden von anderen	Unterklasse 32; Gruppen 345 bis 349, 355 bis 357	1.756.500,00
58 Ausgleichszahlungen aus Finanzderivaten	Gruppen 821 und 826	0,00
<b>59 Summe 5 (Einzahlungen aus Finanztransaktionen)</b>		<b>1.767.500,00</b>
<b>Auszahlungen aus Finanztransaktionen</b>		
60 Erwerb von Beteiligungen und Wertpapieren	Unterklasse 08; Gruppen 223 und 224	0,00
61 Zuführung an Zahlungsmittelreserven	Gruppen 293, 294 und 295	0,00
62 Gewährung von Darlehen an Träger des öffentlichen Rechts	Gruppen 240 bis 244	0,00
63 Gewährung von Darlehen an andere und von Bezugsvorschüssen	Gruppen 245 bis 249 und 273	0,00
64 Rückzahlung von Finanzschulden bei Trägern des öffentlichen Rechts	Gruppen 340 bis 344, 350 bis 354	0,00
65 Rückzahlung von Finanzschulden bei anderen	Unterklasse 32; Gruppen 345 bis 349, 355 bis 357	1.577.900,00
68 Ausgleichszahlungen aus Finanzderivaten	Gruppen 652, 655 und 658	0,00
<b>69 Summe 6 (Auszahlungen aus Finanztransaktionen)</b>		<b>1.577.900,00</b>
<b>93 SALDO 3: Saldo der Finanztransaktionen</b>	Summe 5 minus Summe 6	<b>189.600,00</b>
<b>94 SALDO 4:</b>	Summe der Salden 1, 2 und 3	<b>160.100,00</b>
<b>II. Ableitung des Finanzierungssaldos</b>		
70 Jahresergebnis Haushalt ohne A 85 - 89 und ohne Finanztransaktionen	Saldo 1 plus Saldo 2	688.500,00
71 Überrechnung Jahresergebnis A 85 - 89	Saldo 4 der Spalte "nur A 85 - 89"	160.100,00
<b>95 Finanzierungssaldo ('vorläufiges Maastricht-Ergebnis')</b>		<b>848.600,00</b>



	RA 2013	RA 2014	RA 2015	RA 2016	RA 2017	RA 2018	VA 2019	VA 2020
Eigene Abgaben	5.245.874,00	5.112.053,00	5.349.104,58	5.459.327,22	5.517.261,63	5.631.222,27	5.570.500,00	5.578.000,00
Ertragsanteile	11.332.997,00	11.935.385,00	12.058.163,24	12.320.848,32	12.940.839,56	12.921.104,72	13.425.000,00	13.950.000,00
Gebühren für Benützung von Gemeindeeinrichtungen u. -anlagen	5.097.259,00	5.605.672,00	5.306.691,45	5.387.450,58	5.207.482,64	5.566.702,96	5.658.200,00	5.783.000,00
Erträge aus Leistungen	2.217.866,00	2.290.336,00	2.347.780,72	2.253.721,52	2.243.716,51	2.283.070,21	2.531.200,00	2.297.500,00
Erträge aus Besitz u. wirtschaftlicher Tätigkeit	849.164,00	860.923,00	911.798,98	900.035,74	894.724,25	825.651,39	849.700,00	879.400,00
Transfererträge v. Trägern des öffentl. Rechts	1.443.387,00	1.533.069,00	1.495.516,00	1.932.335,28	2.861.119,90	2.216.019,57	2.258.300,00	2.066.900,00
Sonstige Transfererträge	201.782,00	188.135,00	221.800,20	237.267,52	342.191,97	637.845,70	607.000,00	776.400,00
Gewinnentn. d. Gmd. v. Unternehmungen u. marktbestimmten Betrieben der Gemeinde	0,00	0,00	0,00	0,00	0,00	0,00	0,00	0,00
Erträge aus Veräußerungen u. sonstigen Erträge	2.019.867,00	1.797.811,00	1.913.185,92	1.645.501,88	1.866.184,85	1.683.038,24	1.820.900,00	2.103.800,00
<b>Summe 1 (Erträge)</b>	<b>28.408.196,00</b>	<b>29.323.384,00</b>	<b>29.604.041,09</b>	<b>30.136.488,06</b>	<b>31.873.521,31</b>	<b>31.764.655,06</b>	<b>32.720.800,00</b>	<b>33.435.000,00</b>

	RA 2013	RA 2014	RA 2015	RA 2016	RA 2017	RA 2018	VA 2019	VA 2020
Personalaufwand	7.105.965,00	7.437.755,00	7.881.859,19	8.168.099,48	8.203.214,13	8.382.520,92	8.704.600,00	9.105.000,00
Pensionen und sonstige Ruhebezüge	725.964,00	729.009,00	744.111,72	755.310,18	761.926,00	775.425,32	799.900,00	793.900,00
Bezüge der gewählten Organe	548.448,00	567.917,00	581.468,25	589.224,38	593.594,17	602.855,90	616.100,00	628.700,00
Gebrauchs- und Verbrauchsgüter, Handelswaren	906.053,00	901.120,00	998.338,80	899.001,72	944.880,39	943.482,39	980.600,00	1.040.300,00
Verwaltungs- und Betriebsaufwand	8.936.185,00	8.393.337,00	8.895.085,70	8.953.579,70	8.652.269,21	8.871.620,49	9.338.200,00	10.214.600,00
Zinsen für Finanzschulden	846.007,00	891.910,00	838.733,36	771.439,68	742.629,03	527.172,08	540.300,00	341.100,00
Laufende Transfers an Träger des öffentl. Rechts	5.724.832,00	5.937.982,00	6.117.186,61	6.103.515,48	6.613.405,25	6.523.577,92	6.639.000,00	6.668.800,00
Sonstige laufende Transfers	912.080,00	869.277,00	941.885,40	904.229,47	948.415,98	1.088.360,23	1.043.200,00	1.021.300,00
Gewinnentn. d. Gmd. v. Unternehmungen u. marktbestimmten Betrieben der Gemeinde	0,00	0,00	0,00	0,00	0,00	0,00	0,00	0,00
<b>Summe 2 (Aufwendungen)</b>	<b>25.705.534,00</b>	<b>25.728.307,00</b>	<b>26.998.669,03</b>	<b>27.144.400,09</b>	<b>27.460.334,16</b>	<b>27.715.015,25</b>	<b>28.661.900,00</b>	<b>29.813.700,00</b>

<b>Saldo 1 (Ergebnis der operativen Gebarung)</b>	<b>2.702.662,00</b>	<b>3.595.077,00</b>	<b>2.605.372,06</b>	<b>2.992.087,97</b>	<b>4.413.187,15</b>	<b>4.049.639,81</b>	<b>4.058.900,00</b>	<b>3.621.300,00</b>
---	---------------------	---------------------	---------------------	---------------------	---------------------	---------------------	---------------------	---------------------

## ENERGIESTATISTIK STADT Waidhofen a/d YBBS 2011 - 2020

Bezeichnung	RA 2011	RA 2012	RA 2013	RA 2014	RA 2015	RA 2016	RA 2017	RA 2018	VA 2019	VA 2020
-45100 Heizöl	27.905	26.741	19.305	26.231	18.014	16.628	7.181	18.156	25.900	24.000
-45200 Treibstoffe	71.036	85.026	88.096	71.321	62.845	59.163	68.641	70.870	70.600	70.800
-60000 Strom	449.210	462.530	471.660	340.510	330.033	366.855	329.352	346.634	375.300	361.500
-60010 Gas	54.051	55.025	65.344	60.167	48.287	41.777	44.713	44.179	52.000	46.100
-60030 Fernwärme	146.100	158.389	157.903	123.082	139.792	142.382	153.973	155.267	164.500	153.600
<b>Gesamtsumme</b>	<b>748.302</b>	<b>787.711</b>	<b>802.308</b>	<b>621.311</b>	<b>598.971</b>	<b>626.805</b>	<b>603.860</b>	<b>635.106</b>	<b>688.300</b>	<b>656.000</b>

# ÜBERSICHT über ABGABEN und GEBÜHREN 2011 - 2020

BEZEICHNUNG	2011	2012	2013	2014	2015	2016	2017	2018	VA 2019	VA 2020
<b><u>Ertragsanteile:</u></b>	10.706.842	10.864.335	11.332.997	11.935.385	12.058.163	12.320.848	12.940.840	12.921.105	13.425.000	<b>13.950.000</b>
<b><u>Eigene Gemeindesteuern:</u></b>										
Grundsteuer A	28.102	28.554	28.177	28.622	28.291	28.376	27.846	28.207	28.500	<b>35.000</b>
Grundsteuer B	737.941	679.035	692.382	681.172	846.396	750.668	760.355	762.103	775.000	<b>775.000</b>
Kommunalsteuer	3.365.831	3.441.395	3.441.495	3.460.385	3.400.544	3.413.780	3.393.412	3.572.812	3.550.000	<b>3.650.000</b>
Interessentenbeitrag	76.656	94.412	109.052	112.546	110.887	116.516	110.884	114.376	120.000	<b>120.000</b>
Nächtigungstaxe (Ortstaxe)	10.905	12.166	13.937	12.096	10.128	13.399	13.920	16.231	13.000	<b>13.000</b>
Lustbarkeitsabgabe	11.349	14.278	21.533	19.678	24.346	20.670	20.070	25.254	21.000	<b>22.000</b>
Hundeabgabe	12.089	12.046	12.051	12.820	12.325	15.059	15.433	15.999	16.000	<b>17.500</b>
Gebrauchsabgabe	114.329	114.173	115.841	120.205	119.180	122.307	121.805	136.072	135.000	<b>135.000</b>
Kurzparkzonenabgabe	159.015	163.799	188.083	194.286	191.366	199.012	195.886	195.694	210.000	<b>210.000</b>
Dauerparkzonenabgabe	0	0	13.145	18.457	16.465	18.427	17.279	23.834	30.000	<b>26.000</b>
Nebengebühren	6.230	5.510	6.144	6.943	8.863	7.141	5.891	5.141	6.000	<b>6.000</b>
Aufschließungsabgaben	169.749	165.323	356.985	257.006	220.622	239.050	314.412	290.323	250.000	<b>300.000</b>
Stellplatz-Ausgleichsabgaben	15.780	5.260	7.890	0	0	17.200	4.300	0	0	<b>0</b>
Verwaltungsabgaben	187.420	230.716	184.159	180.495	197.329	225.666	264.669	244.976	227.000	<b>249.000</b>
Kommissionsgebühren	8.805	9.180	9.839	7.342	7.837	15.004	16.664	16.096	19.000	<b>19.500</b>
	<b>4.904.201</b>	<b>4.975.847</b>	<b>5.200.713</b>	<b>5.112.053</b>	<b>5.194.579</b>	<b>5.202.275</b>	<b>5.282.826</b>	<b>5.447.118</b>	<b>5.400.500</b>	<b>5.578.000</b>
<b><u>Gebühren und Entgelte:</u></b>										
Wasserbezugsgebühr	802.220	761.052	797.083	882.782	866.618	900.176	884.710	949.145	930.000	<b>946.000</b>
Wasserverkauf WVB Ybbstal	454.377	469.690	443.627	501.973	594.856	588.069	383.406	518.040	500.000	<b>550.000</b>
Bereitstellungsgebühr	294.997	296.651	298.640	298.635	309.231	338.559	341.223	346.531	350.300	<b>353.300</b>
Kanalbenutzungsgebühr <sup>8510</sup>	1.969.319	2.019.460	2.099.587	2.172.699	2.239.224	2.251.326	2.270.455	2.379.722	2.500.000	<b>2.500.000</b>
Kanalbenutzungsgebühr <sup>8512-8517</sup>	83.533	85.410	92.688	95.830	97.443	96.667	97.553	107.379	104.500	<b>111.900</b>
Abfallwirtschaftsgebühr	538.301	540.205	589.501	639.455	1.054.103	1.072.270	1.084.152	1.135.880	1.135.400	<b>1.180.000</b>
Abfallwirtschaftsabgabe	423.036	424.632	422.621	395.830	-17	0	0	0	0	<b>0</b>
Friedhofsgebühren	116.263	115.893	134.825	120.200	124.793	118.810	123.789	108.372	115.700	<b>119.500</b>
Parkbad - Benützungsgeb.	69.007	75.392	70.779	62.298	81.345	66.983	72.859	81.591	80.000	<b>80.000</b>
Bücherei - Entlehnungsgeb.	8.577	8.432	9.649	10.861	9.229	8.997	8.070	7.781	9.000	<b>8.000</b>
Marktstandsgebühren	12.104	11.313	10.723	9.600	10.290	11.300	11.458	10.900	11.500	<b>11.500</b>
	<b>4.771.734</b>	<b>4.808.130</b>	<b>4.969.723</b>	<b>5.190.163</b>	<b>5.387.115</b>	<b>5.453.157</b>	<b>5.277.675</b>	<b>5.645.341</b>	<b>5.736.400</b>	<b>5.860.200</b>

PW/1-48-2019

## **VORANSCHLAG 2020**

### **K U N D M A C H U N G**

Der Entwurf des Voranschlages 2020 liegt gemäß § 50 (1), (2) und § 56 (2) des NÖ Stadtrechtsorganisationsgesetzes, LGBl. 1026 idgF., in der Zeit von

**28.11.2019 - 12.12.2019**

während der für den Parteienverkehr bestimmten Amtsstunden im Fachbereich Finanzen, Abgaben und Controlling zur öffentlichen Einsicht auf.

Die Stadtbürger können innerhalb der Auflagefrist schriftliche Stellungnahmen einbringen, die der Vorlage an den Gemeinderat anzuschließen sind.

Der Bürgermeister:

Mag. Werner KRAMMER e.h.

Angeschlagen am: 27.11.2019

Abgenommen am: 13.12.2019

# VORANSCHLAG 2020

## A N T R A G

Der Gemeinderat der Stadt Waidhofen an der Ybbs wolle beschließen:

"Der Voranschlag 2020 für den Ergebnishaushalt und für den Finanzierungshaushalt wird wie folgt festgesetzt:

A.

### ERGEBNISHAUSHALT

ERTRÄGE	€ 37.138.300,00
AUFWENDUNGEN	€ 34.915.300,00
NETTOERGEBNIS	€ 2.223.000,00
Zuweisung an Haushaltsrücklagen	-€ 450.000,00
NETTOERGEBNIS nach Zuweisung an Haushaltsrücklagen	€ 1.773.000,00

### FINANZIERUNGSCHAUSHALT

OPERATIVE GEBARUNG	Einzahlungen	€ 34.285.000,00
	Auszahlungen	€ 29.813.700,00
	Saldo 1	€ 4.471.300,00
INVESTIVE GEBARUNG	Einzahlungen	€ 4.088.800,00
	Auszahlungen	€ 7.895.300,00
	Saldo 2	-€ 3.806.500,00
<b>Nettofinanzierungssaldo (Saldo 3 = Saldo 1 + Saldo 2)</b>		<b>€ 664.800,00</b>
FINANZIERUNGSTÄTIGKEIT	Einzahlungen	€ 3.703.000,00
	Auszahlungen	€ 4.322.800,00
	Saldo 4	-€ 619.800,00
<b>Geldfluss aus der voranschlagswirksamen Gebarung (Saldo 5 = Saldo 3 + Saldo 4)</b>		<b>€ 45.000,00</b>

Vorhaben, die als Einzelnachweis im Investitionsnachweis auszuweisen sind, dürfen erst dann begonnen werden, wenn der Eingang der hierfür vorgesehenen Mittelaufbringungen gesichert ist, sowie alle erforderlichen aufsichtsbehördlichen Genehmigungen nach § 76 NÖ STROG vorliegen oder das Vorhaben und dessen Folgekosten im mittelfristigen Finanzplan dargestellt werden können (§ 55 Abs. 3 NÖ STROG).

B.

Gleichzeitig wird beschlossen:

I. Maßnahmen zur Aufrechterhaltung des Haushaltsausgleiches:

1. Sämtliche Bereiche und Dienststellen dürfen Ausgaben, auch wenn sie im Voranschlag enthalten sind, nur dann tätigen, wenn diese zur Erfüllung gesetzlicher oder vertraglicher Verpflichtungen unbedingt erforderlich sind und den Grundsätzen der Sparsamkeit, Wirtschaftlichkeit und Zweckmäßigkeit entsprechen.
2. Die Haushaltsüberwachung hat bereits bei der Erteilung eines Liefer- oder Leistungsauftrages zu erfolgen, wodurch die Anordnungsberechtigten jederzeit in der Lage sind, einen genauen Überblick über ihre Kreditinanspruchnahme zu haben.
3. Die Vorlage von Anträgen auf Genehmigung über- oder außerplanmäßiger Mittelverwendungen ist grundsätzlich zu unterlassen.
4. Ausgaben innerhalb der Wertgrenzen des Magistrates, die nicht auf gesetzlicher oder vertraglicher Verpflichtung beruhen, bedürfen der vorherigen Genehmigung des Bürgermeisters. Dies gilt für jene Ausgaben, die den Betrag von € 2.500,00 übersteigen. Das hierfür aufgelegte Formblatt ist zu verwenden und dem Rechnungsbeleg anzuschließen.
5. Personelle Maßnahmen:
  - a) Unbedingt notwendige Mehrdienstleistungen (Überstunden), sofern diese durch Zeitausgleich nicht abgegolten werden können, dürfen nur nach vorheriger Genehmigung des Bürgermeisters angeordnet werden.
  - b) Die Aufnahme von Aushilfskräften darf nur dann erfolgen, wenn hierfür eine zwingende Notwendigkeit besteht, sowie eine personell- bzw. kostengünstigere Alternativlösung nicht möglich ist.
  - c) Bei der Anordnung von Dienstreisen ist ein strenger Maßstab anzulegen.
  - d) Etwaige freiwerdende Dienstposten sind, soweit dies der Dienstbetrieb erlaubt, nicht mehr nachzubesetzen.

II. Im Rechnungsjahr 2020 werden nachstehende Gemeindesteuern gemäß Gemeinderatsbeschluss vom 29.09.2014 in folgendem Ausmaß eingehoben:

GRUNDSTEUER - 500 v.H. des Grundsteuermessbetrages

Die übrigen Gemeindeabgaben und Gebühren sind nach den jeweils bestehenden Gesetzen und Beschlüssen des Gemeinderates einzuheben.

III. Der Gesamtbetrag der für das Rechnungsjahr 2020 aufzunehmenden Darlehen wird mit € 3.703.000,00 festgelegt. Zur rechtzeitigen Leistung von Mittelverwendungen wird der Bürgermeister gemäß § 59 Abs. 1 des NÖ Stadtrechtsorganisationsgesetzes, LGBl. 1026 idgF., ermächtigt, Kassenkredite aufzunehmen. Sie dürfen 20 % der Summe der Erträge des Ergebnisvoranschlages nicht übersteigen.

IV. Darlehen, welche nicht der investiven Gebarung dienen, sind gemäß § 61 Abs. 2 des NÖ Stadtrechtsorganisationsgesetzes, LGBl. 1026 idgF., nur zulässig, sofern die Grenze von 30 % der Mittelaufbringungen an Ertragsanteilen (Ansatz 925) nicht überschritten ist. Als Basis sind die Ertragsanteile des zweit vorausgehenden Rechnungsjahres heranzuziehen. Nachdem im Haushaltsjahr 2015 die Grenze des § 61 Abs. 2 des NÖ Stadtrechtsorganisationsgesetzes überschritten wurde, gilt für die Stadt Waidhofen a/d Ybbs gemäß § 61 Abs. 3 leg.cit. eine Grenze von 100 %. Diese Grenze von 100 % verringert sich ab dem Jahr 2016 jährlich gemäß der in § 61 Abs. 3 leg.cit. ausgewiesenen Tabelle, so dass im Jahr 2035 die Grenze für den aushaftenden Darlehensstand für Haushaltsabgänge wieder bei 30 % liegt.

	<b>Abgabenertragsanteile</b> (Ansatz 9250)	<b>aushaftende Darlehen für Haushaltsabgänge</b> per	<b>Anteil der Darlehen an</b> <b>den Abgabenertragsanteilen</b>
2011	€ 10.706.841,95	31.12.2013	€ 5.186.665,30 <b>48,44%</b>
2012	€ 10.864.334,78	31.12.2014	€ 4.809.776,49 <b>44,27%</b>
2013	€ 11.332.997,43	31.12.2015	€ 5.757.887,68 <b>50,81%</b>
2014	€ 11.935.384,58	31.12.2016	€ 6.974.748,87 <b>58,44%</b>
2015	€ 12.058.163,24	31.12.2017	€ 6.448.610,06 <b>53,48%</b>
2016	€ 12.320.848,32	31.12.2018	€ 6.252.471,25 <b>50,75%</b>
2017	€ 12.940.839,56	31.12.2019	€ 5.704.332,00 <b>44,08%</b>
2018	€ 12.921.104,72	31.12.2020	€ 5.156.194,00 <b>39,91%</b>

V. Der Dienstpostenplan wurde vom Gemeinderat in seiner Sitzung am 21.10.2019 beschlossen. Dieser Beschluss wird jedoch erst mit der Beschlussfassung des Voranschlages 2020 durch den Gemeinderat wirksam.

VI. Bei der Führung des Haushaltes sind die Bestimmungen der Voranschlags- und Rechnungsabschlussverordnung (VRV 2015), des NÖ STROG, der Geschäftsordnungen für den Gemeinderat, den Stadtsenat und die Gemeinderatsausschüsse sowie der Geschäftsordnung des Magistrates einzuhalten.

VII. Gemäß § 16 VRV 2015 wird festgelegt, dass eine Erläuterung der Abweichungen zu den einzelnen Voranschlagsbeträgen erst ab einer Abweichung von 20 % und einem Betrag von € 5.000,00 zu erfolgen hat. Abweichungen über € 20.000,00 je Haushaltsstelle sind immer zu erläutern. Mehr- bzw. Minderausgaben bei den intern verrechneten "Bauhofleistungen" (Post -72880) sind nicht zu begründen.

VIII. Deckungsfähigkeit: Im Jahr 2020 sind die im Nachweis über Leistungen für Personal enthaltenen Mittelverwendungen gegenseitig deckungsfähig. Die im Nachweis über den Schuldendienst enthaltenen Mittelverwendungen sind ebenfalls gegenseitig deckungsfähig. Die gesamten Mittelverwendungen eines Ansatzes (Teilabschnitt) pro Anordnungsberechtigten sind gegenseitig deckungsfähig. Die Mittelverwendungen der Postengruppen 610, 611, 612, 614, 616, 617, 618 und 619 sind quer über sämtliche Ansätze gegenseitig deckungsfähig. Weiters sind im Jahr 2020 die Mittelverwendungen der Postengruppe 630 (Postdienste) gegenseitig deckungsfähig. Ebenso alle Mittelverwendungen der Postengruppe 670 (Versicherungen)."

Beschlossen in der Sitzung des Gemeinderates am:

# **WERTGRENZEN**

für das

## **RECHNUNGSJAHR 2020**

Auf Grund der Summe der veranschlagten Erträge des Ergebnisvoranschlags für das Rechnungsjahr 2020 in Höhe von

**37.138.300,00**

betragen die einzelnen Wertgrenzen:

<b>10</b>	<b>%</b>	<b>€</b>	<b>3.713.830,00</b>
<b>3</b>	<b>%</b>	<b>€</b>	<b>1.114.149,00</b>
<b>0,5</b>	<b>%</b>	<b>€</b>	<b>185.691,50</b>
<b>0,1</b>	<b>%</b>	<b>€</b>	<b>37.138,30</b>
<b>0,05</b>	<b>%</b>	<b>€</b>	<b>18.569,15</b>
<b>0,02</b>	<b>%</b>	<b>€</b>	<b>7.427,66</b>
<b>0,01</b>	<b>%</b>	<b>€</b>	<b>3.713,83</b>
<b>0,002</b>	<b>%</b>	<b>€</b>	<b>742,77</b>

Die jeweiligen Prozentsätze sind in den §§ 32, 38, 47 und 76 des NÖ Stadtrechtsorganisationsgesetzes (NÖ STROG), LGBl. 1026 idgF., angeführt.



Wirkungsbereich des		Magistrates		Stadtsenates		Gemeinderates				
		%	€	%	€	%	€			
1.)	Bewilligung <b>außer- oder überplanmäßiger Mittelverwendungen</b> und Zweckänderungen von veranschlagten Mittelverwendungen, wenn die einzelne Mittelverwendung 0,05 % übersteigt			bis	0,05	18.569,15	ab	0,05	18.569,15	
	oder die Mittelverwendungen innerhalb eines Rechnungsjahres zusammen 0,5 % der Summe der veranschlagten Erträge des Ergebnisvoranschlags übersteigen			bis	0,5	185.691,50	ab	0,5	185.691,50	
2.)	<b>Abschreibung</b> uneinbringlicher Forderungen über 0,05 % der Summe der veranschlagten Erträge des Ergebnisvoranschlags, ausgenommen bei Konkurs- oder Ausgleichsverfahren			bis	0,05	18.569,15	ab	0,05	18.569,15	
3.)a.)	Erwerb, Veräußerung, Verpfändung oder sonstige Belastung von <b>unbeweglichem Vermögen</b>			bis	0,1	37.138,30	ab	0,1	37.138,30	
3.)b.)	<b>Verzicht</b> auf Sicherstellung einer Forderung durch eine <b>Hypothek</b> und auf eine <b>Dienstbarkeit</b> oder <b>Reallast</b>			bis	0,1	37.138,30	ab	0,1	37.138,30	
3.)c.)	Ausstellung einer Erklärung über die Einräumung des <b>grundbücherlichen Vorranges</b> , wenn der Wert der zu Gunsten der Stadt einverleibten Forderung 0,1 % der Summe der veranschlagten Erträge des Ergebnisvoranschlags übersteigt			bis	0,1	37.138,30	ab	0,1	37.138,30	
3.)d.)	Erwerb, Veräußerung oder die Verpfändung von <b>beweglichem Vermögen</b> und die Entscheidung über Herstellungen, Anschaffungen oder die Vergabe von Leistungen	bis	0,02	7.427,66	bis	0,1	37.138,30	ab	0,1	37.138,30
3.)e.)	Abschluss und Auflösung von <b>Verträgen</b> (gerechnet vom Jahresentgelt), ausgenommen <b>Bestandsverträge</b> über Wohnungen	bis	0,002	742,77	bis	0,01	3.713,83	ab	0,01	3.713,83
3.)f.)	Gewährung von <b>Förderungen</b> , nach den vom GR beschlossenen Richtlinien: falls vom Gemeinderat keine Richtlinien beschlossen wurden:	bis	0,002	742,77	ab	0,002	742,77	bis	0,01	3.713,83
3.)g.)	Einleitung, Fortsetzung und Beendigung von <b>Rechtsstreitigkeiten</b> , ausgenommen Rechtsmittel in verwaltungsrechtlichen Angelegenheiten				bis	0,1	37.138,30	ab	0,1	37.138,30

Genehmigungspflicht durch die NÖ Landesregierung gem. § 76 NÖ STROG		%	€	
•	Veräußerung, Verpfändung oder sonstige Belastung von unbeweglichem Vermögen	ab	3	1.114.149
•	Erwerb von unbeweglichem Vermögen, wenn der Kaufpreis ganz oder teilweise erst in den nachfolgenden Haushaltsjahren entrichtet wird (Stundungen und Ratenzahlungen)	ab	3	1.114.149
•	Aufnahme eines Darlehens sowie die Übernahme einer Bürgschaft oder sonstigen Haftung	ab	3	1.114.149
•	Begründung einer Zahlungsverpflichtung, die wirtschaftlich einer Kreditverpflichtung gleichkommt	ab	3	1.114.149

Überschreitet der Gesamtwert aller in einem Haushaltsjahr getätigten Maßnahmen 10 % der Erträge des Ergebnisvoranschlags des Haushaltsjahres, bedarf jede weitere Maßnahme in diesem Haushaltsjahr - unabhängig vom Wert der Einzelmaßnahme - einer Genehmigung. Darlehen gemäß § 61 Abs. 2 und 3 NÖ STROG sind dabei nicht zu berücksichtigen.

Haushaltspotential (aufbauend auf der Ergebnisrechnung)

**Voranschlag 2020**

Magistrat Waidhofen a/d Ybbs

**Haushaltspotential (aufbauend auf der Ergebnisrechnung)**

<b>MVAG</b>	<b>Mittelverwendungs- und -aufbringungsgruppen</b>	<b>Mittelaufbringung</b>	<b>Mittelverwendung</b>	<b>Saldo</b>
211	Erträge aus der operativen Verwaltungstätigkeit	32.944.500,00		
212	Erträge aus Transfers	4.187.800,00		
213	Finanzerträge	6.000,00		
Summe Erträge (SU 21)		<b>37.138.300,00</b>		
2117	Nicht finanzierungswirksame operative Erträge (Auflösung von Rückstellungen und Aktivierte Eigenleistungen)	-152.500,00		
2127	Nicht finanzierungswirksamer Transferertrag (Auflösung von Investitionszuschüssen)	-633.800,00		
2136	Sonstige nicht finanzierungswirksame Finanzerträge (Auflösung von RS Bewertung von Beteiligungen und aktiven Finanzinstrumenten)	0,00		
Nicht finanzwirksame Erträge		<b>-786.300,00</b>		
Finanzwirksame Erträge		<b>36.352.000,00</b>		
221	Personalaufwand		9.249.700,00	
222	Sachaufwand (ohne Transferaufwand)		16.501.600,00	
223	Transferaufwand (laufende Transfers und Kapitaltransfers)		8.808.300,00	
224	Finanzaufwand		355.700,00	
Summe Aufwendungen (SU 22)			<b>34.915.300,00</b>	
2214	Nicht finanzierungswirksamer Personalaufwand (Dotierung RS für Abfertigungen, Jubiläum u. nicht konsumierte Urlaube)		-144.700,00	
2226	Nicht finanzierungswirksamer Sachaufwand (inkl. Abschreibungen, Dotierung von RS Prozess, ausstehende Rechnungen)		-4.625.100,00	
2237	Nicht finanzierungswirksamer Transferaufwand (Dotierungen von RS f. Pensionen)		0,00	
2245	Nicht finanzierungswirksamer Finanzaufwand (Wertberichtigungen zu Finanzinstrumenten, Aufwendungen aus der Bewertung von Beteiligungen)		0,00	
Nicht finanzwirksame Aufwendungen			<b>-4.769.800,00</b>	
Finanzwirksame Aufwendungen			<b>30.145.500,00</b>	
Finanzwirksames Ergebnis		<b>36.352.000,00</b>	<b>30.145.500,00</b>	<b>6.206.500,00</b>

## Voranschlag 2020

Magistrat Waidhofen a/d Ybbs

## Haushaltspotential (aufbauend auf der Ergebnisrechnung)

MVAG	Mittelverwendungs- und -aufbringungsgruppen	Mittelaufbringung	Mittelverwendung	Saldo
332	Einzahlungen aus der Rückzahlung von Darlehen sowie gewährten Vorschüssen (ohne 3325 mit Projektcode - Anzahlungen)	5.800,00		
1141	Vorräte ( + Veränderung)	0,00		
1142	Gegebene Anzahlungen auf Vorräte ( + Veränderung)	0,00		
	wiederkehrende Einzahlungen der Kontengruppe 00-06, die keinem Projekt zugeordnet sind	0,00		
2301	Entnahmen von Haushaltsrücklagen (Kontengruppe 893)	0,00		
Jährliche wiederkehrende Einzahlungen		<b>5.800,00</b>		
36	Auszahlungen aus der Finanzierungstätigkeit		4.322.800,00	
2401	Zuweisung an Haushaltsrücklagen (Kontengruppe 793)		0,00	
342	Auszahlungen von gewährten Darlehen sowie gewährten Vorschüssen (ohne 3425 mit Projektcode - Anzahlungen)		0,00	
1141	Vorräte ( - Veränderung)		0,00	
1142	Gegebene Anzahlungen auf Vorräte ( - Veränderung)		0,00	
	wiederkehrende Klein-Investitionen der Kontengruppe 00-06, die keinem Projekt zugeordnet sind		411.000,00	
Jährliche wiederkehrende Auszahlungen			<b>4.733.800,00</b>	
	Kontengruppe 871, KT der Ergebnisrechnung, mit Projektcode (BZ)	-350.000,00		
Summe Kapitaltransfers der Ergebnisrechnung		<b>-350.000,00</b>		
Jährliches Haushaltspotential		<b>36.007.800,00</b>	<b>34.879.300,00</b>	<b>1.128.500,00</b>
	Jährliches Haushaltspotential	1.128.500,00		
	kumuliertes Haushaltspotential zum 31.12.2019 (Vorjahr)			
Verfügbares Haushaltspotential		<b>1.128.500,00</b>		
	<i>davon (dient ausschließlich der Information) Kontengruppe 871, KT der Ergebnisrechnung, ohne Projektcode (sind BZ zum Haushaltsausgleich)</i>	500.000,00		
2401	Zuweisung an Haushaltsrücklagen (Kontengruppe 794)		450.000,00	
2401	Zuweisung an Haushaltsrücklagen (Kontengruppe 795)		0,00	
Jährliche Aufwendungen für Rücklagen			<b>450.000,00</b>	
2301	Entnahmen von Haushaltsrücklagen (Kontengruppe 894)	0,00		
2301	Entnahmen von Haushaltsrücklagen (Kontengruppe 895)	0,00		
Jährliche RL-Erträge f. Investitionen (finanzw.)		<b>0,00</b>		
Endbestand kumuliertes Haushaltspotential		<b>1.128.500,00</b>	<b>450.000,00</b>	<b>678.500,00</b>

MFP - Ergebnishaushalt Gesamt 1. und 2. Ebene  
- interne Vergütungen enthalten

MVAG	Mittelverwendungs- und aufbringungsgruppen (1. und 2. Ebene)	VA 2020	Plan 2021	Plan 2022	Plan 2023	Plan 2024
<b>211</b>	<b>Erträge aus der operativen Verwaltungstätigkeit</b>	<b>32.944.500,00</b>	<b>33.458.400,00</b>	<b>32.505.700,00</b>	<b>33.105.400,00</b>	<b>33.738.200,00</b>
2111	Erträge aus eigenen Abgaben	5.578.000,00	5.693.000,00	5.778.000,00	5.867.000,00	5.953.000,00
2112	Erträge aus Ertragsanteilen	13.950.000,00	14.300.000,00	14.660.000,00	15.030.000,00	15.400.000,00
2113	Erträge aus Gebühren	5.783.000,00	5.864.000,00	5.946.000,00	6.031.000,00	6.118.000,00
2114	Erträge aus Leistungen	2.297.500,00	2.371.000,00	2.355.000,00	2.373.000,00	2.406.000,00
2115	Erträge aus Besitz und wirtschaftlicher Tätigkeit	873.400,00	889.500,00	923.400,00	930.400,00	938.100,00
2116	Erträge aus Veräußerung und sonstige Erträge	4.310.100,00	4.183.500,00	2.682.600,00	2.726.600,00	2.771.900,00
2117	Nicht finanzierungswirksame operative Erträge	152.500,00	157.400,00	160.700,00	147.400,00	151.200,00
<b>212</b>	<b>Erträge aus Transfers</b>	<b>4.187.800,00</b>	<b>4.001.800,00</b>	<b>3.347.400,00</b>	<b>3.469.600,00</b>	<b>3.397.200,00</b>
2121	Transferertrag von Trägern des öffentlichen Rechts	2.858.900,00	2.732.900,00	2.079.600,00	2.205.600,00	2.135.300,00
2122	Transferertrag von Beteiligungen	0,00	0,00	0,00	0,00	0,00
2123	Transferertrag von Unternehmen (mit Finanzunternehmen)	0,00	0,00	0,00	0,00	0,00
2124	Transferertrag von Haushalten und Organisationen ohne Erwerbscharakter	637.100,00	644.100,00	648.400,00	652.400,00	656.700,00
2125	Transferertrag vom Ausland	58.000,00	0,00	0,00	0,00	0,00
2126	Investitions- und Tilgungszuschüsse zwischen Unternehmungen und Betrieben der Gebietskörperschaft und der Gebietskörperschaft	0,00	0,00	0,00	0,00	0,00
2127	Nicht finanzierungswirksamer Transferertrag	633.800,00	624.800,00	619.400,00	611.600,00	605.200,00
<b>213</b>	<b>Finanzerträge</b>	<b>6.000,00</b>	<b>6.000,00</b>	<b>6.000,00</b>	<b>6.000,00</b>	<b>6.000,00</b>
2131	Erträge aus Zinsen	100,00	100,00	100,00	100,00	100,00
2132	Erträge aus Zinsen aus derivativen Finanzinstrumenten ohne Grundgeschäft	0,00	0,00	0,00	0,00	0,00
2133	Erträge aus Gewinnentnahmen von marktbestimmten Betrieben	0,00	0,00	0,00	0,00	0,00
2134	Sonstige Finanzerträge	0,00	0,00	0,00	0,00	0,00
2135	Erträge aus Dividenden/Gewinnausschüttungen	5.900,00	5.900,00	5.900,00	5.900,00	5.900,00
2136	Sonstige nicht finanzierungswirksame Finanzerträge	0,00	0,00	0,00	0,00	0,00
<b>21</b>	<b>Summe Erträge</b>	<b>37.138.300,00</b>	<b>37.466.200,00</b>	<b>35.859.100,00</b>	<b>36.581.000,00</b>	<b>37.141.400,00</b>
<b>221</b>	<b>Personalaufwand</b>	<b>9.249.700,00</b>	<b>9.471.500,00</b>	<b>9.718.700,00</b>	<b>10.021.100,00</b>	<b>10.325.200,00</b>
2211	Personalaufwand (Bezüge, Nebengeb., Mehrleistungen)	7.280.800,00	7.489.300,00	7.681.200,00	7.911.100,00	8.166.900,00
2212	Gesetzlicher und freiwilliger Sozialaufwand	1.824.200,00	1.849.700,00	1.909.800,00	1.976.900,00	2.026.100,00
2213	Sonstiger Personalaufwand	0,00	0,00	0,00	0,00	0,00
2214	Nicht finanzierungswirksamer Personalaufwand	144.700,00	132.500,00	127.700,00	133.100,00	132.200,00
<b>222</b>	<b>Sachaufwand (ohne Transferaufwand)</b>	<b>16.501.600,00</b>	<b>16.342.800,00</b>	<b>16.484.600,00</b>	<b>16.638.300,00</b>	<b>16.716.600,00</b>
2221	Gebrauchs- und Verbrauchsgüter, Handelswaren	1.040.300,00	989.200,00	990.900,00	997.500,00	998.800,00
2222	Verwaltungs- und Betriebsaufwand	998.600,00	1.013.000,00	1.028.600,00	1.033.900,00	1.034.700,00

MVAG	Mittelverwendungs- und aufbringungsgruppen (1. und 2. Ebene)	VA 2020	Plan 2021	Plan 2022	Plan 2023	Plan 2024
2223	Leasing- und Mietaufwand	579.000,00	601.500,00	608.400,00	610.700,00	621.800,00
2224	Instandhaltung	1.129.200,00	1.040.900,00	1.055.800,00	1.044.500,00	1.045.500,00
2225	Sonstiger Sachaufwand	8.129.400,00	8.040.900,00	8.120.800,00	8.261.900,00	8.352.700,00
2226	Nicht finanzierungswirksamer Sachaufwand	4.625.100,00	4.657.300,00	4.680.100,00	4.689.800,00	4.663.100,00
<b>223</b>	<b>Transferaufwand (laufende Transfers und Kapitaltransfers)</b>	<b>8.808.300,00</b>	<b>9.098.000,00</b>	<b>9.261.700,00</b>	<b>9.380.000,00</b>	<b>9.663.500,00</b>
2231	Transferaufwand an Träger des öffentlichen Rechts	6.933.800,00	7.232.100,00	7.405.000,00	7.525.500,00	7.779.300,00
2232	Transferaufwand an Beteiligungen	10.000,00	0,00	0,00	0,00	0,00
2233	Transferaufwand an Unternehmen (mit Finanzunternehmen)	387.000,00	389.000,00	391.000,00	393.000,00	395.000,00
2234	Transferaufwand an Haushalte und Organisationen ohne Erwerbscharakter	1.477.500,00	1.476.900,00	1.465.700,00	1.461.500,00	1.489.200,00
2235	Transferaufwand an das Ausland	0,00	0,00	0,00	0,00	0,00
2236	Investitions- und Tilgungszuschüsse zwischen Unternehmungen und Betrieben der Gebietskörperschaft und der Gebietskörperschaft	0,00	0,00	0,00	0,00	0,00
2237	Nicht finanzierungswirksamer Transferaufwand	0,00	0,00	0,00	0,00	0,00
<b>224</b>	<b>Finanzaufwand</b>	<b>355.700,00</b>	<b>387.900,00</b>	<b>438.100,00</b>	<b>472.600,00</b>	<b>494.100,00</b>
2241	Zinsen aus Finanzschulden, Finanzierungsleasing, Forderungskauf und derivativen Finanzinstrumenten mit Grundgeschäft	341.100,00	373.300,00	423.500,00	458.000,00	479.500,00
2242	Zinsen und sonstige Aufwendungen aus derivativen Finanzinstrumenten ohne Grundgeschäft	0,00	0,00	0,00	0,00	0,00
2243	Gewinnentnahmen von Unternehmungen und marktbestimmten Betrieben der Gebietskörperschaft (innerhalb der Gebietskörperschaft)	0,00	0,00	0,00	0,00	0,00
2244	Sonstiger Finanzaufwand	14.600,00	14.600,00	14.600,00	14.600,00	14.600,00
2245	Nicht finanzierungswirksamer Finanzaufwand	0,00	0,00	0,00	0,00	0,00
<b>22</b>	<b>Summe Aufwendungen</b>	<b>34.915.300,00</b>	<b>35.300.200,00</b>	<b>35.903.100,00</b>	<b>36.512.000,00</b>	<b>37.199.400,00</b>
<b>SA0</b>	<b>Saldo (0) Nettoergebnis (21 - 22)</b>	<b>2.223.000,00</b>	<b>2.166.000,00</b>	<b>-44.000,00</b>	<b>69.000,00</b>	<b>-58.000,00</b>
<b>230</b>	<b>Entnahmen von Haushaltsrücklagen</b>	<b>0,00</b>	<b>450.000,00</b>	<b>0,00</b>	<b>0,00</b>	<b>0,00</b>
2301	Entnahmen von Haushaltsrücklagen	0,00	450.000,00	0,00	0,00	0,00
<b>240</b>	<b>Zuweisung an Haushaltsrücklagen</b>	<b>450.000,00</b>	<b>0,00</b>	<b>0,00</b>	<b>0,00</b>	<b>0,00</b>
2401	Zuweisung an Haushaltsrücklagen	450.000,00	0,00	0,00	0,00	0,00
<b>23</b>	<b>Summe Haushaltsrücklagen</b>	<b>-450.000,00</b>	<b>450.000,00</b>	<b>0,00</b>	<b>0,00</b>	<b>0,00</b>
<b>SA00</b>	<b>Nettoergebnis nach Zuweisung und Entnahmen von Haushaltsrücklagen (Saldo 0 +/- SU23)</b>	<b>1.773.000,00</b>	<b>2.616.000,00</b>	<b>-44.000,00</b>	<b>69.000,00</b>	<b>-58.000,00</b>

MFP - Finanzierungshaushalt Gesamt 1. und 2. Ebene  
- interne Vergütungen enthalten



MVAG	Mittelverwendungs- und aufbringungsgruppen (1. und 2. Ebene)	VA 2020	Plan 2021	Plan 2022	Plan 2023	Plan 2024
<b>311</b>	<b>Einzahlungen aus der operativen Verwaltungstätigkeit</b>	<b>30.725.000,00</b>	<b>31.371.000,00</b>	<b>31.945.000,00</b>	<b>32.557.000,00</b>	<b>33.187.000,00</b>
3111	Einzahlungen aus eigenen Abgaben	5.578.000,00	5.693.000,00	5.778.000,00	5.867.000,00	5.953.000,00
3112	Einzahlungen aus Ertragsanteilen	13.950.000,00	14.300.000,00	14.660.000,00	15.030.000,00	15.400.000,00
3113	Einzahlungen aus Gebühren	5.783.000,00	5.864.000,00	5.946.000,00	6.031.000,00	6.118.000,00
3114	Einzahlungen aus Leistungen	2.297.500,00	2.371.000,00	2.355.000,00	2.373.000,00	2.405.000,00
3115	Einzahlungen aus Besitz und wirtschaftlicher Tätigkeit	873.400,00	889.500,00	923.400,00	930.400,00	938.100,00
3116	Einzahlungen aus Veräußerung von geringwertigen Wirtschaftsgütern (GWG) und sonstige Einzahlungen	2.243.100,00	2.253.500,00	2.282.600,00	2.325.600,00	2.371.900,00
<b>312</b>	<b>Einzahlungen aus Transfers (ohne Kapitaltransfers)</b>	<b>3.554.000,00</b>	<b>3.377.000,00</b>	<b>2.728.000,00</b>	<b>2.858.000,00</b>	<b>2.792.000,00</b>
3121	Transferzahlungen von Trägern des öffentlichen Rechts	2.858.900,00	2.732.900,00	2.079.600,00	2.205.600,00	2.135.300,00
3122	Transferzahlungen von Beteiligungen	0,00	0,00	0,00	0,00	0,00
3123	Transferzahlungen von Unternehmen (inkl. Finanzunternehmen)	0,00	0,00	0,00	0,00	0,00
3124	Transferzahlungen von Haushalte und Organisationen ohne Erwerbscharakter	637.100,00	644.100,00	648.400,00	652.400,00	656.700,00
3125	Transferzahlungen vom Ausland	58.000,00	0,00	0,00	0,00	0,00
3126	Investitions- und Tilgungszuschüsse zwischen Unternehmungen und Betrieben der Gebietskörperschaft und der Gebietskörperschaft	0,00	0,00	0,00	0,00	0,00
<b>313</b>	<b>Einzahlungen aus Finanzerträgen</b>	<b>6.000,00</b>	<b>6.000,00</b>	<b>6.000,00</b>	<b>6.000,00</b>	<b>6.000,00</b>
3131	Einzahlungen aus Zinserträgen	100,00	100,00	100,00	100,00	100,00
3133	Einzahlungen aus Gewinnentnahmen von marktbestimmten Betrieben	0,00	0,00	0,00	0,00	0,00
3134	Sonstige Einzahlungen aus Finanzerträgen	0,00	0,00	0,00	0,00	0,00
3135	Einzahlungen aus Dividenden/Gewinnausschüttungen	5.900,00	5.900,00	5.900,00	5.900,00	5.900,00
<b>31</b>	<b>Summe Einzahlungen operative Gebarung</b>	<b>34.285.000,00</b>	<b>34.754.000,00</b>	<b>34.679.000,00</b>	<b>35.421.000,00</b>	<b>35.985.000,00</b>
<b>321</b>	<b>Auszahlungen aus Personalaufwand</b>	<b>9.105.000,00</b>	<b>9.339.000,00</b>	<b>9.591.000,00</b>	<b>9.888.000,00</b>	<b>10.193.000,00</b>
3211	Auszahlungen für Personalaufwand Bezüge, Nebengebühren, und Mehrleistungsvergütungen)	7.280.800,00	7.489.300,00	7.681.200,00	7.911.100,00	8.166.900,00
3212	Auszahlungen für gesetzliche und freiwillige Sozialaufwendungen	1.824.200,00	1.849.700,00	1.909.800,00	1.976.900,00	2.026.100,00
3213	Auszahlungen aus sonstigem Personalaufwand	0,00	0,00	0,00	0,00	0,00
<b>322</b>	<b>Auszahlungen aus Sachaufwand (ohne Transferaufwand)</b>	<b>11.869.000,00</b>	<b>11.678.000,00</b>	<b>11.797.000,00</b>	<b>11.941.000,00</b>	<b>12.046.000,00</b>
3221	Auszahlungen für Gebrauchs- und Verbrauchsgüter, Handelswaren	1.040.300,00	989.200,00	990.900,00	997.500,00	998.800,00
3222	Auszahlungen für Verwaltungs- und Betriebsaufwand	998.600,00	1.013.000,00	1.028.600,00	1.033.900,00	1.034.700,00
3223	Auszahlungen für Leasing- und Mietaufwand	579.000,00	601.500,00	608.400,00	610.700,00	621.800,00
3224	Auszahlungen für Instandhaltung	1.129.200,00	1.040.900,00	1.055.800,00	1.044.500,00	1.045.500,00
3225	Sonstige Auszahlungen aus Sachaufwand	8.121.900,00	8.033.400,00	8.113.300,00	8.254.400,00	8.345.200,00
<b>323</b>	<b>Auszahlungen aus Transfers (ohne Kapitaltransfers)</b>	<b>8.484.000,00</b>	<b>8.672.000,00</b>	<b>8.892.000,00</b>	<b>9.136.000,00</b>	<b>9.420.000,00</b>
3231	Transferzahlungen an Träger des öffentlichen Rechts	6.668.800,00	6.847.100,00	7.060.000,00	7.290.500,00	7.544.300,00
3232	Transferzahlungen an Beteiligungen	0,00	0,00	0,00	0,00	0,00

MVAG	Mittelverwendungs- und aufbringungsgruppen (1. und 2. Ebene)	VA 2020	Plan 2021	Plan 2022	Plan 2023	Plan 2024
3233	Transferzahlungen an Unternehmen (inkl. Finanzunternehmen)	387.000,00	389.000,00	391.000,00	393.000,00	395.000,00
3234	Transferzahlungen an Haushalte und Organisationen ohne Erwerbscharakter	1.428.200,00	1.435.900,00	1.441.000,00	1.452.500,00	1.480.700,00
3235	Transferzahlungen an das Ausland	0,00	0,00	0,00	0,00	0,00
3236	Investitions- und Tilgungszuschüsse zwischen Unternehmungen und Betrieben der Gebietskörperschaft und der Gebietskörperschaft	0,00	0,00	0,00	0,00	0,00
<b>324</b>	<b>Auszahlungen aus Finanzaufwand</b>	<b>355.700,00</b>	<b>387.900,00</b>	<b>438.100,00</b>	<b>472.600,00</b>	<b>494.100,00</b>
3241	Auszahlungen für Zinsaufwand, für Finanzierungsleasing, für Forderungskauf, für Finanzschulden und derivative Finanzinstrumente mit Grundgeschäft	341.100,00	373.300,00	423.500,00	458.000,00	479.500,00
3242	Auszahlungen für Zinsen aus derivativen Finanzinstrumenten ohne Grundgeschäft	0,00	0,00	0,00	0,00	0,00
3243	Auszahlung aus Gewinnentnahmen von marktbestimmten Betrieben	0,00	0,00	0,00	0,00	0,00
3244	Sonstige Auszahlungen aus Finanzaufwendungen	14.600,00	14.600,00	14.600,00	14.600,00	14.600,00
<b>32</b>	<b>Summe Auszahlungen operative Gebarung</b>	<b>29.813.700,00</b>	<b>30.076.900,00</b>	<b>30.718.100,00</b>	<b>31.437.600,00</b>	<b>32.153.100,00</b>
<b>SA1</b>	<b>Saldo (1) Geldfluss aus der Operativen Gebarung (31 – 32)</b>	<b>4.471.300,00</b>	<b>4.677.100,00</b>	<b>3.960.900,00</b>	<b>3.983.400,00</b>	<b>3.831.900,00</b>
<b>331</b>	<b>Einzahlungen aus der Investitionstätigkeit</b>	<b>2.067.000,00</b>	<b>1.930.000,00</b>	<b>400.000,00</b>	<b>401.000,00</b>	<b>400.000,00</b>
3311	Einzahlungen aus der Veräußerung von immateriellem Vermögen	0,00	0,00	0,00	0,00	0,00
3312	Einzahlungen aus der Veräußerung von Grundstücken und Grundstückeinrichtungen	1.337.000,00	1.930.000,00	400.000,00	400.000,00	400.000,00
3313	Einzahlungen aus der Veräußerung von Gebäuden und Bauten	730.000,00	0,00	0,00	0,00	0,00
3314	Einzahlungen aus der Veräußerung von technischen Anlagen, Fahrzeuge und Maschinen	0,00	0,00	0,00	1.000,00	0,00
3315	Einzahlungen aus der Veräußerung von Amts-, Betriebs- und Geschäftsausstattung	0,00	0,00	0,00	0,00	0,00
3316	Einzahlungen aus der Veräußerung von Kulturgütern	0,00	0,00	0,00	0,00	0,00
3317	Einzahlungen aus der Veräußerung von Beteiligungen	0,00	0,00	0,00	0,00	0,00
<b>332</b>	<b>Einzahlungen aus der Rückzahlung von Darlehen sowie gewährten Vorschüssen</b>	<b>5.800,00</b>	<b>2.300,00</b>	<b>2.300,00</b>	<b>2.300,00</b>	<b>2.300,00</b>
3321	Einzahlungen aus Darlehen an Träger des öffentlichen Rechts	0,00	0,00	0,00	0,00	0,00
3322	Einzahlungen aus Darlehen an Beteiligungen	0,00	0,00	0,00	0,00	0,00
3323	Einzahlungen aus Darlehen an Unternehmen und Haushalte	5.800,00	2.300,00	2.300,00	2.300,00	2.300,00
3325	Einzahlungen aus Vorschüssen und Anzahlungen	0,00	0,00	0,00	0,00	0,00
<b>333</b>	<b>Einzahlungen aus Kapitaltransfers</b>	<b>2.016.000,00</b>	<b>2.489.000,00</b>	<b>886.000,00</b>	<b>680.000,00</b>	<b>755.000,00</b>
3331	Kapitaltransferzahlungen von Trägern des öffentlichen Rechts	1.860.000,00	2.341.000,00	726.000,00	530.000,00	610.000,00
3332	Kapitaltransferzahlungen von Beteiligungen	0,00	0,00	0,00	0,00	0,00
3333	Kapitaltransferzahlungen von Unternehmen	0,00	0,00	0,00	0,00	0,00
3334	Kapitaltransferzahlungen von Haushalten und Organisationen ohne Erwerbscharakter	156.000,00	148.000,00	160.000,00	150.000,00	145.000,00
3335	Kapitaltransferzahlungen vom Ausland	0,00	0,00	0,00	0,00	0,00
<b>33</b>	<b>Summe Einzahlungen investive Gebarung</b>	<b>4.088.800,00</b>	<b>4.421.300,00</b>	<b>1.288.300,00</b>	<b>1.083.300,00</b>	<b>1.157.300,00</b>
<b>341</b>	<b>Auszahlungen aus der Investitionstätigkeit</b>	<b>7.571.000,00</b>	<b>10.619.400,00</b>	<b>4.415.300,00</b>	<b>3.441.100,00</b>	<b>4.411.600,00</b>

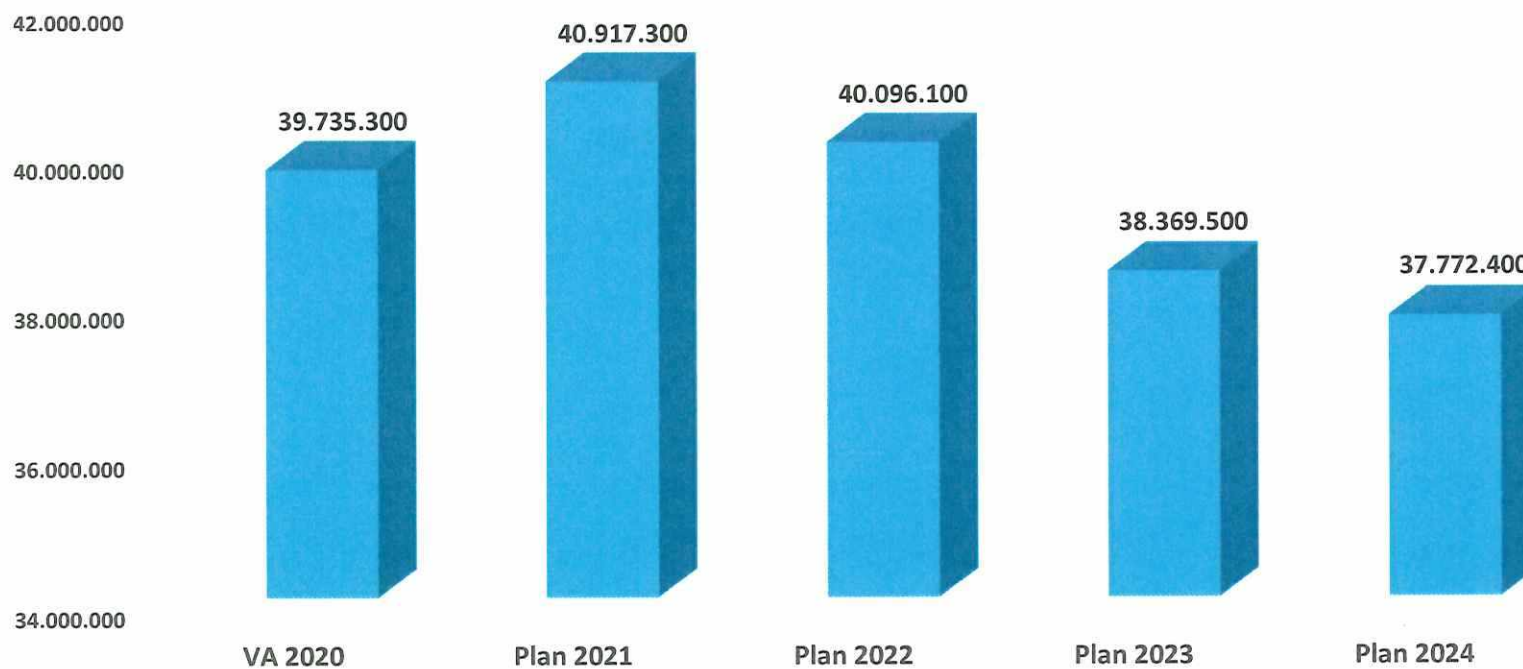
MVAG	Mittelverwendungs- und aufbringungsgruppen (1. und 2. Ebene)	VA 2020	Plan 2021	Plan 2022	Plan 2023	Plan 2024
3411	Auszahlungen für den Erwerb von immateriellem Vermögen	0,00	0,00	0,00	0,00	0,00
3412	Auszahlungen für den Erwerb von Grundstücken und Grundstückseinrichtungen	4.477.000,00	4.975.000,00	2.307.000,00	1.743.000,00	2.477.000,00
3413	Auszahlungen für den Erwerb von Gebäuden und Bauten	2.491.500,00	5.220.000,00	1.570.000,00	1.485.000,00	1.670.000,00
3414	Auszahlungen für den Erwerb von technischen Anlagen, Fahrzeuge und Maschinen	206.600,00	306.500,00	340.700,00	98.000,00	157.600,00
3415	Auszahlungen für den Erwerb von Amts-, Betriebs- und Geschäftsausstattung	395.900,00	117.900,00	197.600,00	115.100,00	107.000,00
3416	Auszahlungen für den Erwerb von Kulturgütern	0,00	0,00	0,00	0,00	0,00
3417	Auszahlungen für den Erwerb von Beteiligungen	0,00	0,00	0,00	0,00	0,00
<b>342</b>	<b>Auszahlungen von gewährten Darlehen sowie gewährten Vorschüssen</b>	<b>0,00</b>	<b>0,00</b>	<b>0,00</b>	<b>0,00</b>	<b>0,00</b>
3421	Auszahlung von Darlehen an Träger des öffentlichen Rechts	0,00	0,00	0,00	0,00	0,00
3422	Auszahlung von Darlehen an Beteiligungen	0,00	0,00	0,00	0,00	0,00
3423	Auszahlung von Darlehen an Unternehmen und Haushalte	0,00	0,00	0,00	0,00	0,00
3424		0,00	0,00	0,00	0,00	0,00
3425	Auszahlungen von Vorschüssen und Anzahlungen	0,00	0,00	0,00	0,00	0,00
<b>343</b>	<b>Auszahlungen aus Kapitaltransfers</b>	<b>324.300,00</b>	<b>426.000,00</b>	<b>369.700,00</b>	<b>244.000,00</b>	<b>243.500,00</b>
3431	Kapitaltransferzahlungen an Träger des öffentlichen Rechts	265.000,00	365.000,00	345.000,00	235.000,00	235.000,00
3432	Kapitaltransferzahlungen an Beteiligungen	10.000,00	0,00	0,00	0,00	0,00
3433	Kapitaltransferzahlungen an Unternehmen (Finanzunternehmen)	0,00	0,00	0,00	0,00	0,00
3434	Kapitaltransferzahlungen an Haushalte und Organisationen ohne Erwerbscharakter	49.300,00	41.000,00	24.700,00	9.000,00	8.500,00
3435	Kapitaltransferzahlungen an das Ausland	0,00	0,00	0,00	0,00	0,00
<b>34</b>	<b>Summe Auszahlungen investive Gebarung</b>	<b>7.895.300,00</b>	<b>11.045.400,00</b>	<b>4.785.000,00</b>	<b>3.685.100,00</b>	<b>4.655.100,00</b>
<b>SA2</b>	<b>Saldo (2) Geldfluss aus der Investiven Gebarung (33 – 34)</b>	<b>-3.806.500,00</b>	<b>-6.624.100,00</b>	<b>-3.496.700,00</b>	<b>-2.601.800,00</b>	<b>-3.497.800,00</b>
<b>SA3</b>	<b>Saldo (3) Nettofinanzierungssaldo (Saldo 1 + Saldo 2)</b>	<b>664.800,00</b>	<b>-1.947.000,00</b>	<b>464.200,00</b>	<b>1.381.600,00</b>	<b>334.100,00</b>
<b>351</b>	<b>Einzahlungen aus der Aufnahme von Finanzschulden</b>	<b>3.703.000,00</b>	<b>5.078.000,00</b>	<b>3.071.000,00</b>	<b>2.132.000,00</b>	<b>3.034.000,00</b>
3511	Einzahlungen aus empfangenen Darlehen von öffentlichen Körperschaften und Rechtsträgern	11.000,00	11.000,00	11.000,00	11.000,00	11.000,00
3512	Einzahlungen aus empfangenen Darlehen von Beteiligungen	0,00	0,00	0,00	0,00	0,00
3513	Einzahlungen aus empfangenen Darlehen von Unternehmen und privaten Haushalten	0,00	0,00	0,00	0,00	0,00
3514	Einzahlungen aus Finanzschulden (Finanzunternehmen)	3.692.000,00	5.067.000,00	3.060.000,00	2.121.000,00	3.023.000,00
<b>353</b>	<b>Einzahlungen infolge eines Kapitaltausch bei derivativen Finanzinstrumenten mit Grundgeschäft</b>	<b>0,00</b>	<b>0,00</b>	<b>0,00</b>	<b>0,00</b>	<b>0,00</b>
3530	Einzahlungen infolge eines Kapitaltausch bei derivativen Finanzinstrumenten mit Grundgeschäft	0,00	0,00	0,00	0,00	0,00
<b>355</b>	<b>Einzahlungen aus dem Abgang von Finanzinstrumenten</b>	<b>0,00</b>	<b>0,00</b>	<b>0,00</b>	<b>0,00</b>	<b>0,00</b>
3550	Einzahlungen aus dem Abgang von Finanzinstrumenten	0,00	0,00	0,00	0,00	0,00

MVAG	Mittelverwendungs- und aufbringungsgruppen (1. und 2. Ebene)	VA 2020	Plan 2021	Plan 2022	Plan 2023	Plan 2024
<b>35</b>	<b>Summe Einzahlungen aus der Finanzierungstätigkeit</b>	<b>3.703.000,00</b>	<b>5.078.000,00</b>	<b>3.071.000,00</b>	<b>2.132.000,00</b>	<b>3.034.000,00</b>
<b>361</b>	<b>Auszahlungen aus der Tilgung von Finanzschulden</b>	<b>4.322.800,00</b>	<b>3.896.000,00</b>	<b>3.892.200,00</b>	<b>3.858.600,00</b>	<b>3.631.100,00</b>
3611	Auszahlungen aus empfangenen Darlehen von öffentlichen Körperschaften und Rechtsträgern	1.700,00	1.700,00	1.700,00	1.400,00	1.400,00
3612	Auszahlungen aus empfangenen Darlehen von Beteiligungen	0,00	0,00	0,00	0,00	0,00
3613	Auszahlungen aus empfangenen Darlehen von Unternehmen und privaten Haushalten	0,00	0,00	0,00	0,00	0,00
3614	Auszahlungen aus Finanzschulden	4.321.100,00	3.894.300,00	3.890.500,00	3.857.200,00	3.629.700,00
3615	Auszahlung aus der Rückzahlung von Leasingverbindlichkeiten	0,00	0,00	0,00	0,00	0,00
<b>363</b>	<b>Auszahlungen infolge eines Kapitaltausch bei derivativen Finanzinstrumenten mit Grundgeschäft</b>	<b>0,00</b>	<b>0,00</b>	<b>0,00</b>	<b>0,00</b>	<b>0,00</b>
3630	Auszahlungen infolge eines Kapitaltausch bei derivativen Finanzinstrumenten mit Grundgeschäft	0,00	0,00	0,00	0,00	0,00
<b>365</b>	<b>Auszahlungen für den Erwerb von Finanzinstrumenten</b>	<b>0,00</b>	<b>0,00</b>	<b>0,00</b>	<b>0,00</b>	<b>0,00</b>
3650	Auszahlungen für den Erwerb von Finanzinstrumenten	0,00	0,00	0,00	0,00	0,00
<b>36</b>	<b>Summe Auszahlungen aus der Finanzierungstätigkeit</b>	<b>4.322.800,00</b>	<b>3.896.000,00</b>	<b>3.892.200,00</b>	<b>3.858.600,00</b>	<b>3.631.100,00</b>
<b>SA4</b>	<b>Saldo (4) Geldfluss aus der Finanzierungstätigkeit (35 – 36)</b>	<b>-619.800,00</b>	<b>1.182.000,00</b>	<b>-821.200,00</b>	<b>-1.726.600,00</b>	<b>-597.100,00</b>
<b>SA5</b>	<b>Saldo (5) Geldfluss aus der voranschlagswirksamen Gebarung (Saldo 3 + Saldo 4)</b>	<b>45.000,00</b>	<b>-765.000,00</b>	<b>-357.000,00</b>	<b>-345.000,00</b>	<b>-263.000,00</b>

## voraussichtliche Entwicklung Schuldenstand 2020 - 2024

	VA 2020	Plan 2021	Plan 2022	Plan 2023	Plan 2024
<b>Anfänglicher Stand</b>	40.355.100	39.735.300	40.917.300	40.096.100	38.369.500
<b>Zugänge laut MIP 2020 - 2024</b>	3.703.000	5.078.000	3.071.000	2.132.000	3.034.000
<b>Abgänge (Tilgungen)</b>	4.322.800	3.896.000	3.892.200	3.858.600	3.631.100
<b>Stand Ende Haushaltsjahr</b>	<b>39.735.300</b>	<b>40.917.300</b>	<b>40.096.100</b>	<b>38.369.500</b>	<b>37.772.400</b>

### Finanzschulden Stadt Waidhofen a/d Ybbs



# Ergebnishaushalt Bereichsbudget 1. und 2. Ebene (Anlage 1a)

## Vertretungskörper und allgemeine Verwaltung (Gruppe 0)

MVAG	Mittelverwendungs- und -aufbringungsgruppen (1. und 2. Ebene)	VA 2020	VA 2019	RA 2018
<b>211</b>	<b>Erträge aus der operativen Verwaltungstätigkeit</b>	<b>828.400,00</b>		
2111	Erträge aus eigenen Abgaben	0,00		
2112	Erträge aus Ertragsanteilen	0,00		
2113	Erträge aus Gebühren	0,00		
2114	Erträge aus Leistungen	698.300,00		
2115	Erträge aus Besitz und wirtschaftlicher Tätigkeit	0,00		
2116	Erträge aus Veräußerung und sonstige Erträge	64.800,00		
2117	Nicht finanzierungswirksame operative Erträge	65.300,00		
<b>212</b>	<b>Erträge aus Transfers</b>	<b>103.400,00</b>		
2121	Transferertrag von Trägern des öffentlichen Rechts	67.800,00		
2122	Transferertrag von Beteiligungen	0,00		
2123	Transferertrag von Unternehmen (mit Finanzunternehmen)	0,00		
2124	Transferertrag von Haushalten und Organisationen ohne Erwerbscharakter	35.600,00		
2125	Transferertrag vom Ausland	0,00		
2126	Investitions- und Tilgungszuschüsse zwischen Unternehmungen und Betrieben der Gebietskörperschaft und der Gebietskörperschaft	0,00		
2127	Nicht finanzierungswirksamer Transferertrag	0,00		
<b>213</b>	<b>Finanzerträge</b>	<b>0,00</b>		
2131	Erträge aus Zinsen	0,00		
2132	Erträge aus Zinsen aus derivativen Finanzinstrumenten ohne Grundgeschäft	0,00		
2133	Erträge aus Gewinnentnahmen von marktbestimmten Betrieben	0,00		
2134	Sonstige Finanzerträge	0,00		
2135	Erträge aus Dividenden/Gewinnausschüttungen	0,00		
2136	Sonstige nicht finanzierungswirksame Finanzerträge	0,00		
<b>21</b>	<b>Summe Erträge</b>	<b>931.800,00</b>		
<b>221</b>	<b>Personalaufwand</b>	<b>2.690.900,00</b>		
2211	Personalaufwand (Bezüge, Nebengeb., Mehrleistungen)	2.107.200,00		
2212	Gesetzlicher und freiwilliger Sozialaufwand	538.300,00		
2213	Sonstiger Personalaufwand	0,00		
2214	Nicht finanzierungswirksamer Personalaufwand	45.400,00		
<b>222</b>	<b>Sachaufwand (ohne Transferaufwand)</b>	<b>1.957.200,00</b>		
2221	Gebrauchs- und Verbrauchsgüter, Handelswaren	219.100,00		
2222	Verwaltungs- und Betriebsaufwand	175.700,00		

**Vertretungskörper und allgemeine Verwaltung (Gruppe 0)**

MVAG	Mittelverwendungs- und -aufbringungsgruppen (1. und 2. Ebene)	VA 2020	VA 2019	RA 2018
2223	Leasing- und Mietaufwand	58.300,00		
2224	Instandhaltung	85.200,00		
2225	Sonstiger Sachaufwand	1.237.300,00		
2226	Nicht finanzierungswirksamer Sachaufwand	181.600,00		
<b>223</b>	<b>Transferaufwand (laufende Transfers und Kapitaltransfers)</b>	<b>763.800,00</b>		
2231	Transferaufwand an Träger des öffentlichen Rechts	0,00		
2232	Transferaufwand an Beteiligungen	0,00		
2233	Transferaufwand an Unternehmen (mit Finanzunternehmen)	0,00		
2234	Transferaufwand an Haushalte und Organisationen ohne Erwerbscharakter	763.800,00		
2235	Transferaufwand an das Ausland	0,00		
2236	Investitions- und Tilgungszuschüsse zwischen Unternehmungen und Betrieben der Gebietskörperschaft und der Gebietskörperschaft	0,00		
2237	Nicht finanzierungswirksamer Transferaufwand	0,00		
<b>224</b>	<b>Finanzaufwand</b>	<b>2.100,00</b>		
2241	Zinsen aus Finanzschulden, Finanzierungsleasing, Forderungskauf und derivativen Finanzinstrumenten mit Grundgeschäft	1.500,00		
2242	Zinsen und sonstige Aufwendungen aus derivativen Finanzinstrumenten ohne Grundgeschäft	0,00		
2243	Gewinnentnahmen von Unternehmungen und marktbestimmten Betrieben der Gebietskörperschaft (innerhalb der Gebietskörperschaft)	0,00		
2244	Sonstiger Finanzaufwand	600,00		
2245	Nicht finanzierungswirksamer Finanzaufwand	0,00		
<b>22</b>	<b>Summe Aufwendungen</b>	<b>5.414.000,00</b>		
<b>SA0</b>	<b>Saldo (0) Nettoergebnis (21 - 22)</b>	<b>-4.482.200,00</b>		
<b>230</b>	<b>Entnahmen von Haushaltsrücklagen</b>	<b>0,00</b>		
2301	Entnahmen von Haushaltsrücklagen	0,00		
<b>240</b>	<b>Zuweisung an Haushaltsrücklagen</b>	<b>0,00</b>		
2401	Zuweisung an Haushaltsrücklagen	0,00		
<b>23</b>	<b>Summe Haushaltsrücklagen</b>	<b>0,00</b>		
<b>SA00</b>	<b>Nettoergebnis nach Zuweisung und Entnahmen von Haushaltsrücklagen (Saldo 0 +/- SU23)</b>	<b>-4.482.200,00</b>		



## Öffentliche Ordnung und Sicherheit (Gruppe 1)

MVAG	Mittelverwendungs- und -aufbringungsgruppen (1. und 2. Ebene)	VA 2020	VA 2019	RA 2018
<b>211</b>	<b>Erträge aus der operativen Verwaltungstätigkeit</b>	<b>30.100,00</b>		
2111	Erträge aus eigenen Abgaben	0,00		
2112	Erträge aus Ertragsanteilen	0,00		
2113	Erträge aus Gebühren	0,00		
2114	Erträge aus Leistungen	30.100,00		
2115	Erträge aus Besitz und wirtschaftlicher Tätigkeit	0,00		
2116	Erträge aus Veräußerung und sonstige Erträge	0,00		
2117	Nicht finanzierungswirksame operative Erträge	0,00		
<b>212</b>	<b>Erträge aus Transfers</b>	<b>1.700,00</b>		
2121	Transferertrag von Trägern des öffentlichen Rechts	1.700,00		
2122	Transferertrag von Beteiligungen	0,00		
2123	Transferertrag von Unternehmen (mit Finanzunternehmen)	0,00		
2124	Transferertrag von Haushalten und Organisationen ohne Erwerbscharakter	0,00		
2125	Transferertrag vom Ausland	0,00		
2126	Investitions- und Tilgungszuschüsse zwischen Unternehmungen und Betrieben der Gebietskörperschaft und der Gebietskörperschaft	0,00		
2127	Nicht finanzierungswirksamer Transferertrag	0,00		
<b>213</b>	<b>Finanzerträge</b>	<b>0,00</b>		
2131	Erträge aus Zinsen	0,00		
2132	Erträge aus Zinsen aus derivativen Finanzinstrumenten ohne Grundgeschäft	0,00		
2133	Erträge aus Gewinnentnahmen von marktbestimmten Betrieben	0,00		
2134	Sonstige Finanzerträge	0,00		
2135	Erträge aus Dividenden/Gewinnausschüttungen	0,00		
2136	Sonstige nicht finanzierungswirksame Finanzerträge	0,00		
<b>21</b>	<b>Summe Erträge</b>	<b>31.800,00</b>		
<b>221</b>	<b>Personalaufwand</b>	<b>252.900,00</b>		
2211	Personalaufwand (Bezüge, Nebengeb., Mehrleistungen)	200.000,00		
2212	Gesetzlicher und freiwilliger Sozialaufwand	47.400,00		
2213	Sonstiger Personalaufwand	0,00		
2214	Nicht finanzierungswirksamer Personalaufwand	5.500,00		
<b>222</b>	<b>Sachaufwand (ohne Transferaufwand)</b>	<b>116.000,00</b>		
2221	Gebrauchs- und Verbrauchsgüter, Handelswaren	5.000,00		
2222	Verwaltungs- und Betriebsaufwand	55.400,00		

**Öffentliche Ordnung und Sicherheit (Gruppe 1)**

MVAG	Mittelverwendungs- und -aufbringungsgruppen (1. und 2. Ebene)	VA 2020	VA 2019	RA 2018
2223	Leasing- und Mietaufwand	0,00		
2224	Instandhaltung	50.200,00		
2225	Sonstiger Sachaufwand	5.400,00		
2226	Nicht finanzierungswirksamer Sachaufwand	0,00		
<b>223</b>	<b>Transferaufwand (laufende Transfers und Kapitaltransfers)</b>	<b>106.200,00</b>		
2231	Transferaufwand an Träger des öffentlichen Rechts	99.100,00		
2232	Transferaufwand an Beteiligungen	0,00		
2233	Transferaufwand an Unternehmen (mit Finanzunternehmen)	0,00		
2234	Transferaufwand an Haushalte und Organisationen ohne Erwerbscharakter	7.100,00		
2235	Transferaufwand an das Ausland	0,00		
2236	Investitions- und Tilgungszuschüsse zwischen Unternehmungen und Betrieben der Gebietskörperschaft und der Gebietskörperschaft	0,00		
2237	Nicht finanzierungswirksamer Transferaufwand	0,00		
<b>224</b>	<b>Finanzaufwand</b>	<b>5.400,00</b>		
2241	Zinsen aus Finanzschulden, Finanzierungsleasing, Forderungskauf und derivativen Finanzinstrumenten mit Grundgeschäft	5.400,00		
2242	Zinsen und sonstige Aufwendungen aus derivativen Finanzinstrumenten ohne Grundgeschäft	0,00		
2243	Gewinnentnahmen von Unternehmungen und marktbestimmten Betrieben der Gebietskörperschaft (innerhalb der Gebietskörperschaft)	0,00		
2244	Sonstiger Finanzaufwand	0,00		
2245	Nicht finanzierungswirksamer Finanzaufwand	0,00		
<b>22</b>	<b>Summe Aufwendungen</b>	<b>480.500,00</b>		
<b>SA0</b>	<b>Saldo (0) Nettoergebnis (21 - 22)</b>	<b>-448.700,00</b>		
<b>230</b>	<b>Entnahmen von Haushaltsrücklagen</b>	<b>0,00</b>		
2301	Entnahmen von Haushaltsrücklagen	0,00		
<b>240</b>	<b>Zuweisung an Haushaltsrücklagen</b>	<b>0,00</b>		
2401	Zuweisung an Haushaltsrücklagen	0,00		
<b>23</b>	<b>Summe Haushaltsrücklagen</b>	<b>0,00</b>		
<b>SA00</b>	<b>Nettoergebnis nach Zuweisung und Entnahmen von Haushaltsrücklagen (Saldo 0 +/- SU23)</b>	<b>-448.700,00</b>		

**Unterricht, Erziehung, Sport und Wissenschaft (Gruppe 2)**

MVAG	Mittelverwendungs- und -aufbringungsgruppen (1. und 2. Ebene)	VA 2020	VA 2019	RA 2018
<b>211</b>	<b>Erträge aus der operativen Verwaltungstätigkeit</b>	<b>1.127.600,00</b>		
2111	Erträge aus eigenen Abgaben	0,00		
2112	Erträge aus Ertragsanteilen	0,00		
2113	Erträge aus Gebühren	0,00		
2114	Erträge aus Leistungen	1.006.800,00		
2115	Erträge aus Besitz und wirtschaftlicher Tätigkeit	78.200,00		
2116	Erträge aus Veräußerung und sonstige Erträge	40.100,00		
2117	Nicht finanzierungswirksame operative Erträge	2.500,00		
<b>212</b>	<b>Erträge aus Transfers</b>	<b>729.500,00</b>		
2121	Transferertrag von Trägern des öffentlichen Rechts	670.100,00		
2122	Transferertrag von Beteiligungen	0,00		
2123	Transferertrag von Unternehmen (mit Finanzunternehmen)	0,00		
2124	Transferertrag von Haushalten und Organisationen ohne Erwerbscharakter	300,00		
2125	Transferertrag vom Ausland	0,00		
2126	Investitions- und Tilgungszuschüsse zwischen Unternehmungen und Betrieben der Gebietskörperschaft und der Gebietskörperschaft	0,00		
2127	Nicht finanzierungswirksamer Transferertrag	59.100,00		
<b>213</b>	<b>Finanzerträge</b>	<b>0,00</b>		
2131	Erträge aus Zinsen	0,00		
2132	Erträge aus Zinsen aus derivativen Finanzinstrumenten ohne Grundgeschäft	0,00		
2133	Erträge aus Gewinnentnahmen von marktbestimmten Betrieben	0,00		
2134	Sonstige Finanzerträge	0,00		
2135	Erträge aus Dividenden/Gewinnausschüttungen	0,00		
2136	Sonstige nicht finanzierungswirksame Finanzerträge	0,00		
<b>21</b>	<b>Summe Erträge</b>	<b>1.857.100,00</b>		
<b>221</b>	<b>Personalaufwand</b>	<b>1.815.300,00</b>		
2211	Personalaufwand (Bezüge, Nebengeb., Mehrleistungen)	1.428.500,00		
2212	Gesetzlicher und freiwilliger Sozialaufwand	363.100,00		
2213	Sonstiger Personalaufwand	0,00		
2214	Nicht finanzierungswirksamer Personalaufwand	23.700,00		
<b>222</b>	<b>Sachaufwand (ohne Transferaufwand)</b>	<b>2.786.800,00</b>		
2221	Gebrauchs- und Verbrauchsgüter, Handelswaren	233.600,00		
2222	Verwaltungs- und Betriebsaufwand	255.500,00		

**Unterricht, Erziehung, Sport und Wissenschaft (Gruppe 2)**

MVAG	Mittelverwendungs- und -aufbringungsgruppen (1. und 2. Ebene)	VA 2020	VA 2019	RA 2018
2223	Leasing- und Mietaufwand	386.800,00		
2224	Instandhaltung	157.100,00		
2225	Sonstiger Sachaufwand	1.368.800,00		
2226	Nicht finanzierungswirksamer Sachaufwand	385.000,00		
<b>223</b>	<b>Transferaufwand (laufende Transfers und Kapitaltransfers)</b>	<b>461.500,00</b>		
2231	Transferaufwand an Träger des öffentlichen Rechts	294.000,00		
2232	Transferaufwand an Beteiligungen	0,00		
2233	Transferaufwand an Unternehmen (mit Finanzunternehmen)	0,00		
2234	Transferaufwand an Haushalte und Organisationen ohne Erwerbscharakter	167.500,00		
2235	Transferaufwand an das Ausland	0,00		
2236	Investitions- und Tilgungszuschüsse zwischen Unternehmungen und Betrieben der Gebietskörperschaft und der Gebietskörperschaft	0,00		
2237	Nicht finanzierungswirksamer Transferaufwand	0,00		
<b>224</b>	<b>Finanzaufwand</b>	<b>9.600,00</b>		
2241	Zinsen aus Finanzschulden, Finanzierungsleasing, Forderungskauf und derivativen Finanzinstrumenten mit Grundgeschäft	9.600,00		
2242	Zinsen und sonstige Aufwendungen aus derivativen Finanzinstrumenten ohne Grundgeschäft	0,00		
2243	Gewinnentnahmen von Unternehmungen und marktbestimmten Betrieben der Gebietskörperschaft (innerhalb der Gebietskörperschaft)	0,00		
2244	Sonstiger Finanzaufwand	0,00		
2245	Nicht finanzierungswirksamer Finanzaufwand	0,00		
<b>22</b>	<b>Summe Aufwendungen</b>	<b>5.073.200,00</b>		
<b>SA0</b>	<b>Saldo (0) Nettoergebnis (21 - 22)</b>	<b>-3.216.100,00</b>		
<b>230</b>	<b>Entnahmen von Haushaltsrücklagen</b>	<b>0,00</b>		
2301	Entnahmen von Haushaltsrücklagen	0,00		
<b>240</b>	<b>Zuweisung an Haushaltsrücklagen</b>	<b>350.000,00</b>		
2401	Zuweisung an Haushaltsrücklagen	350.000,00		
<b>23</b>	<b>Summe Haushaltsrücklagen</b>	<b>-350.000,00</b>		
<b>SA00</b>	<b>Nettoergebnis nach Zuweisung und Entnahmen von Haushaltsrücklagen (Saldo 0 +/- SU23)</b>	<b>-3.566.100,00</b>		

**Kunst, Kultur und Kultus (Gruppe 3)**

MVAG	Mittelverwendungs- und -aufbringungsgruppen (1. und 2. Ebene)	VA 2020	VA 2019	RA 2018
<b>211</b>	<b>Erträge aus der operativen Verwaltungstätigkeit</b>	<b>105.000,00</b>		
2111	Erträge aus eigenen Abgaben	0,00		
2112	Erträge aus Ertragsanteilen	0,00		
2113	Erträge aus Gebühren	0,00		
2114	Erträge aus Leistungen	105.000,00		
2115	Erträge aus Besitz und wirtschaftlicher Tätigkeit	0,00		
2116	Erträge aus Veräußerung und sonstige Erträge	0,00		
2117	Nicht finanzierungswirksame operative Erträge	0,00		
<b>212</b>	<b>Erträge aus Transfers</b>	<b>72.200,00</b>		
2121	Transferertrag von Trägern des öffentlichen Rechts	71.000,00		
2122	Transferertrag von Beteiligungen	0,00		
2123	Transferertrag von Unternehmen (mit Finanzunternehmen)	0,00		
2124	Transferertrag von Haushalten und Organisationen ohne Erwerbscharakter	1.200,00		
2125	Transferertrag vom Ausland	0,00		
2126	Investitions- und Tilgungszuschüsse zwischen Unternehmungen und Betrieben der Gebietskörperschaft und der Gebietskörperschaft	0,00		
2127	Nicht finanzierungswirksamer Transferertrag	0,00		
<b>213</b>	<b>Finanzerträge</b>	<b>0,00</b>		
2131	Erträge aus Zinsen	0,00		
2132	Erträge aus Zinsen aus derivativen Finanzinstrumenten ohne Grundgeschäft	0,00		
2133	Erträge aus Gewinnentnahmen von marktbestimmten Betrieben	0,00		
2134	Sonstige Finanzerträge	0,00		
2135	Erträge aus Dividenden/Gewinnausschüttungen	0,00		
2136	Sonstige nicht finanzierungswirksame Finanzerträge	0,00		
<b>21</b>	<b>Summe Erträge</b>	<b>177.200,00</b>		
<b>221</b>	<b>Personalaufwand</b>	<b>95.400,00</b>		
2211	Personalaufwand (Bezüge, Nebengeb., Mehrleistungen)	74.400,00		
2212	Gesetzlicher und freiwilliger Sozialaufwand	18.500,00		
2213	Sonstiger Personalaufwand	0,00		
2214	Nicht finanzierungswirksamer Personalaufwand	2.500,00		
<b>222</b>	<b>Sachaufwand (ohne Transferaufwand)</b>	<b>1.156.200,00</b>		
2221	Gebrauchs- und Verbrauchsgüter, Handelswaren	39.600,00		
2222	Verwaltungs- und Betriebsaufwand	47.900,00		

**Kunst, Kultur und Kultus (Gruppe 3)**

MVAG	Mittelverwendungs- und -aufbringungsgruppen (1. und 2. Ebene)	VA 2020	VA 2019	RA 2018
2223	Leasing- und Mietaufwand	5.000,00		
2224	Instandhaltung	33.100,00		
2225	Sonstiger Sachaufwand	993.100,00		
2226	Nicht finanzierungswirksamer Sachaufwand	37.500,00		
<b>223</b>	<b>Transferaufwand (laufende Transfers und Kapitaltransfers)</b>	<b>123.500,00</b>		
2231	Transferaufwand an Träger des öffentlichen Rechts	0,00		
2232	Transferaufwand an Beteiligungen	0,00		
2233	Transferaufwand an Unternehmen (mit Finanzunternehmen)	0,00		
2234	Transferaufwand an Haushalte und Organisationen ohne Erwerbscharakter	123.500,00		
2235	Transferaufwand an das Ausland	0,00		
2236	Investitions- und Tilgungszuschüsse zwischen Unternehmungen und Betrieben der Gebietskörperschaft und der Gebietskörperschaft	0,00		
2237	Nicht finanzierungswirksamer Transferaufwand	0,00		
<b>224</b>	<b>Finanzaufwand</b>	<b>1.600,00</b>		
2241	Zinsen aus Finanzschulden, Finanzierungsleasing, Forderungskauf und derivativen Finanzinstrumenten mit Grundgeschäft	1.600,00		
2242	Zinsen und sonstige Aufwendungen aus derivativen Finanzinstrumenten ohne Grundgeschäft	0,00		
2243	Gewinnentnahmen von Unternehmungen und marktbestimmten Betrieben der Gebietskörperschaft (innerhalb der Gebietskörperschaft)	0,00		
2244	Sonstiger Finanzaufwand	0,00		
2245	Nicht finanzierungswirksamer Finanzaufwand	0,00		
<b>22</b>	<b>Summe Aufwendungen</b>	<b>1.376.700,00</b>		
<b>SA0</b>	<b>Saldo (0) Nettoergebnis (21 - 22)</b>	<b>-1.199.500,00</b>		
<b>230</b>	<b>Entnahmen von Haushaltsrücklagen</b>	<b>0,00</b>		
2301	Entnahmen von Haushaltsrücklagen	0,00		
<b>240</b>	<b>Zuweisung an Haushaltsrücklagen</b>	<b>0,00</b>		
2401	Zuweisung an Haushaltsrücklagen	0,00		
<b>23</b>	<b>Summe Haushaltsrücklagen</b>	<b>0,00</b>		
<b>SA00</b>	<b>Nettoergebnis nach Zuweisung und Entnahmen von Haushaltsrücklagen (Saldo 0 +/- SU23)</b>	<b>-1.199.500,00</b>		

**Soziale Wohlfahrt und Wohnbauförderung (Gruppe 4)**

MVAG	Mittelverwendungs- und -aufbringungsgruppen (1. und 2. Ebene)	VA 2020	VA 2019	RA 2018
<b>211</b>	<b>Erträge aus der operativen Verwaltungstätigkeit</b>	<b>240.500,00</b>		
2111	Erträge aus eigenen Abgaben	0,00		
2112	Erträge aus Ertragsanteilen	0,00		
2113	Erträge aus Gebühren	0,00		
2114	Erträge aus Leistungen	240.000,00		
2115	Erträge aus Besitz und wirtschaftlicher Tätigkeit	0,00		
2116	Erträge aus Veräußerung und sonstige Erträge	500,00		
2117	Nicht finanzierungswirksame operative Erträge	0,00		
<b>212</b>	<b>Erträge aus Transfers</b>	<b>23.500,00</b>		
2121	Transferertrag von Trägern des öffentlichen Rechts	23.500,00		
2122	Transferertrag von Beteiligungen	0,00		
2123	Transferertrag von Unternehmen (mit Finanzunternehmen)	0,00		
2124	Transferertrag von Haushalten und Organisationen ohne Erwerbscharakter	0,00		
2125	Transferertrag vom Ausland	0,00		
2126	Investitions- und Tilgungszuschüsse zwischen Unternehmungen und Betrieben der Gebietskörperschaft und der Gebietskörperschaft	0,00		
2127	Nicht finanzierungswirksamer Transferertrag	0,00		
<b>213</b>	<b>Finanzerträge</b>	<b>0,00</b>		
2131	Erträge aus Zinsen	0,00		
2132	Erträge aus Zinsen aus derivativen Finanzinstrumenten ohne Grundgeschäft	0,00		
2133	Erträge aus Gewinnentnahmen von marktbestimmten Betrieben	0,00		
2134	Sonstige Finanzerträge	0,00		
2135	Erträge aus Dividenden/Gewinnausschüttungen	0,00		
2136	Sonstige nicht finanzierungswirksame Finanzerträge	0,00		
<b>21</b>	<b>Summe Erträge</b>	<b>264.000,00</b>		
<b>221</b>	<b>Personalaufwand</b>	<b>382.500,00</b>		
2211	Personalaufwand (Bezüge, Nebengeb., Mehrleistungen)	300.500,00		
2212	Gesetzlicher und freiwilliger Sozialaufwand	75.700,00		
2213	Sonstiger Personalaufwand	0,00		
2214	Nicht finanzierungswirksamer Personalaufwand	6.300,00		
<b>222</b>	<b>Sachaufwand (ohne Transferaufwand)</b>	<b>187.500,00</b>		
2221	Gebrauchs- und Verbrauchsgüter, Handelswaren	154.400,00		
2222	Verwaltungs- und Betriebsaufwand	3.700,00		

**Soziale Wohlfahrt und Wohnbauförderung (Gruppe 4)**

MVAG	Mittelverwendungs- und -aufbringungsgruppen (1. und 2. Ebene)	VA 2020	VA 2019	RA 2018
2223	Leasing- und Mietaufwand	12.600,00		
2224	Instandhaltung	2.500,00		
2225	Sonstiger Sachaufwand	10.600,00		
2226	Nicht finanzierungswirksamer Sachaufwand	3.700,00		
<b>223</b>	<b>Transferaufwand (laufende Transfers und Kapitaltransfers)</b>	<b>2.644.300,00</b>		
2231	Transferaufwand an Träger des öffentlichen Rechts	2.531.000,00		
2232	Transferaufwand an Beteiligungen	0,00		
2233	Transferaufwand an Unternehmen (mit Finanzunternehmen)	0,00		
2234	Transferaufwand an Haushalte und Organisationen ohne Erwerbscharakter	113.300,00		
2235	Transferaufwand an das Ausland	0,00		
2236	Investitions- und Tilgungszuschüsse zwischen Unternehmungen und Betrieben der Gebietskörperschaft und der Gebietskörperschaft	0,00		
2237	Nicht finanzierungswirksamer Transferaufwand	0,00		
<b>224</b>	<b>Finanzaufwand</b>	<b>0,00</b>		
2241	Zinsen aus Finanzschulden, Finanzierungsleasing, Forderungskauf und derivativen Finanzinstrumenten mit Grundgeschäft	0,00		
2242	Zinsen und sonstige Aufwendungen aus derivativen Finanzinstrumenten ohne Grundgeschäft	0,00		
2243	Gewinnentnahmen von Unternehmungen und marktbestimmten Betrieben der Gebietskörperschaft (innerhalb der Gebietskörperschaft)	0,00		
2244	Sonstiger Finanzaufwand	0,00		
2245	Nicht finanzierungswirksamer Finanzaufwand	0,00		
<b>22</b>	<b>Summe Aufwendungen</b>	<b>3.214.300,00</b>		
<b>SA0</b>	<b>Saldo (0) Nettoergebnis (21 - 22)</b>	<b>-2.950.300,00</b>		
<b>230</b>	<b>Entnahmen von Haushaltsrücklagen</b>	<b>0,00</b>		
2301	Entnahmen von Haushaltsrücklagen	0,00		
<b>240</b>	<b>Zuweisung an Haushaltsrücklagen</b>	<b>0,00</b>		
2401	Zuweisung an Haushaltsrücklagen	0,00		
<b>23</b>	<b>Summe Haushaltsrücklagen</b>	<b>0,00</b>		
<b>SA00</b>	<b>Nettoergebnis nach Zuweisung und Entnahmen von Haushaltsrücklagen (Saldo 0 +/- SU23)</b>	<b>-2.950.300,00</b>		



**Gesundheit (Gruppe 5)**

MVAG	Mittelverwendungs- und -aufbringungsgruppen (1. und 2. Ebene)	VA 2020	VA 2019	RA 2018
<b>211</b>	<b>Erträge aus der operativen Verwaltungstätigkeit</b>	<b>54.000,00</b>		
2111	Erträge aus eigenen Abgaben	0,00		
2112	Erträge aus Ertragsanteilen	0,00		
2113	Erträge aus Gebühren	0,00		
2114	Erträge aus Leistungen	1.200,00		
2115	Erträge aus Besitz und wirtschaftlicher Tätigkeit	0,00		
2116	Erträge aus Veräußerung und sonstige Erträge	52.800,00		
2117	Nicht finanzierungswirksame operative Erträge	0,00		
<b>212</b>	<b>Erträge aus Transfers</b>	<b>243.500,00</b>		
2121	Transferertrag von Trägern des öffentlichen Rechts	200.500,00		
2122	Transferertrag von Beteiligungen	0,00		
2123	Transferertrag von Unternehmen (mit Finanzunternehmen)	0,00		
2124	Transferertrag von Haushalten und Organisationen ohne Erwerbscharakter	0,00		
2125	Transferertrag vom Ausland	43.000,00		
2126	Investitions- und Tilgungszuschüsse zwischen Unternehmungen und Betrieben der Gebietskörperschaft und der Gebietskörperschaft	0,00		
2127	Nicht finanzierungswirksamer Transferertrag	0,00		
<b>213</b>	<b>Finanzerträge</b>	<b>0,00</b>		
2131	Erträge aus Zinsen	0,00		
2132	Erträge aus Zinsen aus derivativen Finanzinstrumenten ohne Grundgeschäft	0,00		
2133	Erträge aus Gewinnentnahmen von marktbestimmten Betrieben	0,00		
2134	Sonstige Finanzerträge	0,00		
2135	Erträge aus Dividenden/Gewinnausschüttungen	0,00		
2136	Sonstige nicht finanzierungswirksame Finanzerträge	0,00		
<b>21</b>	<b>Summe Erträge</b>	<b>297.500,00</b>		
<b>221</b>	<b>Personalaufwand</b>	<b>226.800,00</b>		
2211	Personalaufwand (Bezüge, Nebengeb., Mehrleistungen)	178.400,00		
2212	Gesetzlicher und freiwilliger Sozialaufwand	44.200,00		
2213	Sonstiger Personalaufwand	0,00		
2214	Nicht finanzierungswirksamer Personalaufwand	4.200,00		
<b>222</b>	<b>Sachaufwand (ohne Transferaufwand)</b>	<b>143.900,00</b>		
2221	Gebrauchs- und Verbrauchsgüter, Handelswaren	13.300,00		
2222	Verwaltungs- und Betriebsaufwand	2.200,00		

**Gesundheit (Gruppe 5)**

MVAG	Mittelverwendungs- und -aufbringungsgruppen (1. und 2. Ebene)	VA 2020	VA 2019	RA 2018
2223	Leasing- und Mietaufwand	0,00		
2224	Instandhaltung	0,00		
2225	Sonstiger Sachaufwand	115.600,00		
2226	Nicht finanzierungswirksamer Sachaufwand	12.800,00		
<b>223</b>	<b>Transferaufwand (laufende Transfers und Kapitaltransfers)</b>	<b>3.846.800,00</b>		
2231	Transferaufwand an Träger des öffentlichen Rechts	3.733.400,00		
2232	Transferaufwand an Beteiligungen	0,00		
2233	Transferaufwand an Unternehmen (mit Finanzunternehmen)	0,00		
2234	Transferaufwand an Haushalte und Organisationen ohne Erwerbscharakter	113.400,00		
2235	Transferaufwand an das Ausland	0,00		
2236	Investitions- und Tilgungszuschüsse zwischen Unternehmungen und Betrieben der Gebietskörperschaft und der Gebietskörperschaft	0,00		
2237	Nicht finanzierungswirksamer Transferaufwand	0,00		
<b>224</b>	<b>Finanzaufwand</b>	<b>13.700,00</b>		
2241	Zinsen aus Finanzschulden, Finanzierungsleasing, Forderungskauf und derivativen Finanzinstrumenten mit Grundgeschäft	13.700,00		
2242	Zinsen und sonstige Aufwendungen aus derivativen Finanzinstrumenten ohne Grundgeschäft	0,00		
2243	Gewinnentnahmen von Unternehmungen und marktbestimmten Betrieben der Gebietskörperschaft (innerhalb der Gebietskörperschaft)	0,00		
2244	Sonstiger Finanzaufwand	0,00		
2245	Nicht finanzierungswirksamer Finanzaufwand	0,00		
<b>22</b>	<b>Summe Aufwendungen</b>	<b>4.231.200,00</b>		
<b>SA0</b>	<b>Saldo (0) Nettoergebnis (21 - 22)</b>	<b>-3.933.700,00</b>		
<b>230</b>	<b>Entnahmen von Haushaltsrücklagen</b>	<b>0,00</b>		
2301	Entnahmen von Haushaltsrücklagen	0,00		
<b>240</b>	<b>Zuweisung an Haushaltsrücklagen</b>	<b>0,00</b>		
2401	Zuweisung an Haushaltsrücklagen	0,00		
<b>23</b>	<b>Summe Haushaltsrücklagen</b>	<b>0,00</b>		
<b>SA00</b>	<b>Nettoergebnis nach Zuweisung und Entnahmen von Haushaltsrücklagen (Saldo 0 +/- SU23)</b>	<b>-3.933.700,00</b>		

**Straßen- und Wasserbau, Verkehr (Gruppe 6)**

MVAG	Mittelverwendungs- und -aufbringungsgruppen (1. und 2. Ebene)	VA 2020	VA 2019	RA 2018
<b>211</b>	<b>Erträge aus der operativen Verwaltungstätigkeit</b>	<b>140.000,00</b>		
2111	Erträge aus eigenen Abgaben	0,00		
2112	Erträge aus Ertragsanteilen	0,00		
2113	Erträge aus Gebühren	0,00		
2114	Erträge aus Leistungen	0,00		
2115	Erträge aus Besitz und wirtschaftlicher Tätigkeit	120.800,00		
2116	Erträge aus Veräußerung und sonstige Erträge	19.200,00		
2117	Nicht finanzierungswirksame operative Erträge	0,00		
<b>212</b>	<b>Erträge aus Transfers</b>	<b>628.300,00</b>		
2121	Transferertrag von Trägern des öffentlichen Rechts	10.000,00		
2122	Transferertrag von Beteiligungen	0,00		
2123	Transferertrag von Unternehmen (mit Finanzunternehmen)	0,00		
2124	Transferertrag von Haushalten und Organisationen ohne Erwerbscharakter	600.000,00		
2125	Transferertrag vom Ausland	0,00		
2126	Investitions- und Tilgungszuschüsse zwischen Unternehmungen und Betrieben der Gebietskörperschaft und der Gebietskörperschaft	0,00		
2127	Nicht finanzierungswirksamer Transferertrag	18.300,00		
<b>213</b>	<b>Finanzerträge</b>	<b>0,00</b>		
2131	Erträge aus Zinsen	0,00		
2132	Erträge aus Zinsen aus derivativen Finanzinstrumenten ohne Grundgeschäft	0,00		
2133	Erträge aus Gewinnentnahmen von marktbestimmten Betrieben	0,00		
2134	Sonstige Finanzerträge	0,00		
2135	Erträge aus Dividenden/Gewinnausschüttungen	0,00		
2136	Sonstige nicht finanzierungswirksame Finanzerträge	0,00		
<b>21</b>	<b>Summe Erträge</b>	<b>768.300,00</b>		
<b>221</b>	<b>Personalaufwand</b>	<b>25.800,00</b>		
2211	Personalaufwand (Bezüge, Nebengeb., Mehrleistungen)	20.400,00		
2212	Gesetzlicher und freiwilliger Sozialaufwand	5.300,00		
2213	Sonstiger Personalaufwand	0,00		
2214	Nicht finanzierungswirksamer Personalaufwand	100,00		
<b>222</b>	<b>Sachaufwand (ohne Transferaufwand)</b>	<b>1.524.000,00</b>		
2221	Gebrauchs- und Verbrauchsgüter, Handelswaren	20.900,00		
2222	Verwaltungs- und Betriebsaufwand	16.500,00		

**Straßen- und Wasserbau, Verkehr (Gruppe 6)**

MVAG	Mittelverwendungs- und -aufbringungsgruppen (1. und 2. Ebene)	VA 2020	VA 2019	RA 2018
2223	Leasing- und Mietaufwand	15.800,00		
2224	Instandhaltung	224.600,00		
2225	Sonstiger Sachaufwand	297.700,00		
2226	Nicht finanzierungswirksamer Sachaufwand	948.500,00		
<b>223</b>	<b>Transferaufwand (laufende Transfers und Kapitaltransfers)</b>	<b>406.300,00</b>		
2231	Transferaufwand an Träger des öffentlichen Rechts	255.300,00		
2232	Transferaufwand an Beteiligungen	0,00		
2233	Transferaufwand an Unternehmen (mit Finanzunternehmen)	151.000,00		
2234	Transferaufwand an Haushalte und Organisationen ohne Erwerbscharakter	0,00		
2235	Transferaufwand an das Ausland	0,00		
2236	Investitions- und Tilgungszuschüsse zwischen Unternehmungen und Betrieben der Gebietskörperschaft und der Gebietskörperschaft	0,00		
2237	Nicht finanzierungswirksamer Transferaufwand	0,00		
<b>224</b>	<b>Finanzaufwand</b>	<b>49.900,00</b>		
2241	Zinsen aus Finanzschulden, Finanzierungsleasing, Forderungskauf und derivativen Finanzinstrumenten mit Grundgeschäft	49.900,00		
2242	Zinsen und sonstige Aufwendungen aus derivativen Finanzinstrumenten ohne Grundgeschäft	0,00		
2243	Gewinnentnahmen von Unternehmungen und marktbestimmten Betrieben der Gebietskörperschaft (innerhalb der Gebietskörperschaft)	0,00		
2244	Sonstiger Finanzaufwand	0,00		
2245	Nicht finanzierungswirksamer Finanzaufwand	0,00		
<b>22</b>	<b>Summe Aufwendungen</b>	<b>2.006.000,00</b>		
<b>SA0</b>	<b>Saldo (0) Nettoergebnis (21 - 22)</b>	<b>-1.237.700,00</b>		
<b>230</b>	<b>Entnahmen von Haushaltsrücklagen</b>	<b>0,00</b>		
2301	Entnahmen von Haushaltsrücklagen	0,00		
<b>240</b>	<b>Zuweisung an Haushaltsrücklagen</b>	<b>0,00</b>		
2401	Zuweisung an Haushaltsrücklagen	0,00		
<b>23</b>	<b>Summe Haushaltsrücklagen</b>	<b>0,00</b>		
<b>SA00</b>	<b>Nettoergebnis nach Zuweisung und Entnahmen von Haushaltsrücklagen (Saldo 0 +/- SU23)</b>	<b>-1.237.700,00</b>		

**Wirtschaftsförderung (Gruppe 7)**

MVAG	Mittelverwendungs- und -aufbringungsgruppen (1. und 2. Ebene)	VA 2020	VA 2019	RA 2018
<b>211</b>	<b>Erträge aus der operativen Verwaltungstätigkeit</b>	<b>46.700,00</b>		
2111	Erträge aus eigenen Abgaben	0,00		
2112	Erträge aus Ertragsanteilen	0,00		
2113	Erträge aus Gebühren	0,00		
2114	Erträge aus Leistungen	39.000,00		
2115	Erträge aus Besitz und wirtschaftlicher Tätigkeit	0,00		
2116	Erträge aus Veräußerung und sonstige Erträge	7.700,00		
2117	Nicht finanzierungswirksame operative Erträge	0,00		
<b>212</b>	<b>Erträge aus Transfers</b>	<b>0,00</b>		
2121	Transferertrag von Trägern des öffentlichen Rechts	0,00		
2122	Transferertrag von Beteiligungen	0,00		
2123	Transferertrag von Unternehmen (mit Finanzunternehmen)	0,00		
2124	Transferertrag von Haushalten und Organisationen ohne Erwerbscharakter	0,00		
2125	Transferertrag vom Ausland	0,00		
2126	Investitions- und Tilgungszuschüsse zwischen Unternehmungen und Betrieben der Gebietskörperschaft und der Gebietskörperschaft	0,00		
2127	Nicht finanzierungswirksamer Transferertrag	0,00		
<b>213</b>	<b>Finanzerträge</b>	<b>0,00</b>		
2131	Erträge aus Zinsen	0,00		
2132	Erträge aus Zinsen aus derivativen Finanzinstrumenten ohne Grundgeschäft	0,00		
2133	Erträge aus Gewinnentnahmen von marktbestimmten Betrieben	0,00		
2134	Sonstige Finanzerträge	0,00		
2135	Erträge aus Dividenden/Gewinnausschüttungen	0,00		
2136	Sonstige nicht finanzierungswirksame Finanzerträge	0,00		
<b>21</b>	<b>Summe Erträge</b>	<b>46.700,00</b>		
<b>221</b>	<b>Personalaufwand</b>	<b>88.600,00</b>		
2211	Personalaufwand (Bezüge, Nebengeb., Mehrleistungen)	69.000,00		
2212	Gesetzlicher und freiwilliger Sozialaufwand	18.000,00		
2213	Sonstiger Personalaufwand	0,00		
2214	Nicht finanzierungswirksamer Personalaufwand	1.600,00		
<b>222</b>	<b>Sachaufwand (ohne Transferaufwand)</b>	<b>1.220.600,00</b>		
2221	Gebrauchs- und Verbrauchsgüter, Handelswaren	10.000,00		
2222	Verwaltungs- und Betriebsaufwand	3.400,00		

**Wirtschaftsförderung (Gruppe 7)**

MVAG	Mittelverwendungs- und -aufbringungsgruppen (1. und 2. Ebene)	VA 2020	VA 2019	RA 2018
2223	Leasing- und Mietaufwand	0,00		
2224	Instandhaltung	0,00		
2225	Sonstiger Sachaufwand	257.000,00		
2226	Nicht finanzierungswirksamer Sachaufwand	950.200,00		
<b>223</b>	<b>Transferaufwand (laufende Transfers und Kapitaltransfers)</b>	<b>260.300,00</b>		
2231	Transferaufwand an Träger des öffentlichen Rechts	0,00		
2232	Transferaufwand an Beteiligungen	0,00		
2233	Transferaufwand an Unternehmen (mit Finanzunternehmen)	146.000,00		
2234	Transferaufwand an Haushalte und Organisationen ohne Erwerbscharakter	114.300,00		
2235	Transferaufwand an das Ausland	0,00		
2236	Investitions- und Tilgungszuschüsse zwischen Unternehmungen und Betrieben der Gebietskörperschaft und der Gebietskörperschaft	0,00		
2237	Nicht finanzierungswirksamer Transferaufwand	0,00		
<b>224</b>	<b>Finanzaufwand</b>	<b>5.200,00</b>		
2241	Zinsen aus Finanzschulden, Finanzierungsleasing, Forderungskauf und derivativen Finanzinstrumenten mit Grundgeschäft	5.200,00		
2242	Zinsen und sonstige Aufwendungen aus derivativen Finanzinstrumenten ohne Grundgeschäft	0,00		
2243	Gewinnentnahmen von Unternehmungen und marktbestimmten Betrieben der Gebietskörperschaft (innerhalb der Gebietskörperschaft)	0,00		
2244	Sonstiger Finanzaufwand	0,00		
2245	Nicht finanzierungswirksamer Finanzaufwand	0,00		
<b>22</b>	<b>Summe Aufwendungen</b>	<b>1.574.700,00</b>		
<b>SA0</b>	<b>Saldo (0) Nettoergebnis (21 - 22)</b>	<b>-1.528.000,00</b>		
<b>230</b>	<b>Entnahmen von Haushaltsrücklagen</b>	<b>0,00</b>		
2301	Entnahmen von Haushaltsrücklagen	0,00		
<b>240</b>	<b>Zuweisung an Haushaltsrücklagen</b>	<b>0,00</b>		
2401	Zuweisung an Haushaltsrücklagen	0,00		
<b>23</b>	<b>Summe Haushaltsrücklagen</b>	<b>0,00</b>		
<b>SA00</b>	<b>Nettoergebnis nach Zuweisung und Entnahmen von Haushaltsrücklagen (Saldo 0 +/- SU23)</b>	<b>-1.528.000,00</b>		

**Dienstleistungen (Gruppe 8)**

MVAG	Mittelverwendungs- und -aufbringungsgruppen (1. und 2. Ebene)	VA 2020	VA 2019	RA 2018
<b>211</b>	<b>Erträge aus der operativen Verwaltungstätigkeit</b>	<b>10.823.100,00</b>		
2111	Erträge aus eigenen Abgaben	0,00		
2112	Erträge aus Ertragsanteilen	0,00		
2113	Erträge aus Gebühren	5.783.000,00		
2114	Erträge aus Leistungen	169.100,00		
2115	Erträge aus Besitz und wirtschaftlicher Tätigkeit	674.400,00		
2116	Erträge aus Veräußerung und sonstige Erträge	4.111.900,00		
2117	Nicht finanzierungswirksame operative Erträge	84.700,00		
<b>212</b>	<b>Erträge aus Transfers</b>	<b>890.700,00</b>		
2121	Transferertrag von Trägern des öffentlichen Rechts	319.300,00		
2122	Transferertrag von Beteiligungen	0,00		
2123	Transferertrag von Unternehmen (mit Finanzunternehmen)	0,00		
2124	Transferertrag von Haushalten und Organisationen ohne Erwerbscharakter	0,00		
2125	Transferertrag vom Ausland	15.000,00		
2126	Investitions- und Tilgungszuschüsse zwischen Unternehmungen und Betrieben der Gebietskörperschaft und der Gebietskörperschaft	0,00		
2127	Nicht finanzierungswirksamer Transferertrag	556.400,00		
<b>213</b>	<b>Finanzerträge</b>	<b>0,00</b>		
2131	Erträge aus Zinsen	0,00		
2132	Erträge aus Zinsen aus derivativen Finanzinstrumenten ohne Grundgeschäft	0,00		
2133	Erträge aus Gewinnentnahmen von marktbestimmten Betrieben	0,00		
2134	Sonstige Finanzerträge	0,00		
2135	Erträge aus Dividenden/Gewinnausschüttungen	0,00		
2136	Sonstige nicht finanzierungswirksame Finanzerträge	0,00		
<b>21</b>	<b>Summe Erträge</b>	<b>11.713.800,00</b>		
<b>221</b>	<b>Personalaufwand</b>	<b>3.241.100,00</b>		
2211	Personalaufwand (Bezüge, Nebengeb., Mehrleistungen)	2.552.500,00		
2212	Gesetzlicher und freiwilliger Sozialaufwand	640.300,00		
2213	Sonstiger Personalaufwand	0,00		
2214	Nicht finanzierungswirksamer Personalaufwand	48.300,00		
<b>222</b>	<b>Sachaufwand (ohne Transferaufwand)</b>	<b>7.275.600,00</b>		
2221	Gebrauchs- und Verbrauchsgüter, Handelswaren	338.900,00		
2222	Verwaltungs- und Betriebsaufwand	433.500,00		

**Dienstleistungen (Gruppe 8)**

MVAG	Mittelverwendungs- und -aufbringungsgruppen (1. und 2. Ebene)	VA 2020	VA 2019	RA 2018
2223	Leasing- und Mietaufwand	100.500,00		
2224	Instandhaltung	576.100,00		
2225	Sonstiger Sachaufwand	3.722.000,00		
2226	Nicht finanzierungswirksamer Sachaufwand	2.104.600,00		
<b>223</b>	<b>Transferaufwand (laufende Transfers und Kapitaltransfers)</b>	<b>95.600,00</b>		
2231	Transferaufwand an Träger des öffentlichen Rechts	21.000,00		
2232	Transferaufwand an Beteiligungen	0,00		
2233	Transferaufwand an Unternehmen (mit Finanzunternehmen)	0,00		
2234	Transferaufwand an Haushalte und Organisationen ohne Erwerbscharakter	74.600,00		
2235	Transferaufwand an das Ausland	0,00		
2236	Investitions- und Tilgungszuschüsse zwischen Unternehmungen und Betrieben der Gebietskörperschaft und der Gebietskörperschaft	0,00		
2237	Nicht finanzierungswirksamer Transferaufwand	0,00		
<b>224</b>	<b>Finanzaufwand</b>	<b>195.500,00</b>		
2241	Zinsen aus Finanzschulden, Finanzierungsleasing, Forderungskauf und derivativen Finanzinstrumenten mit Grundgeschäft	195.500,00		
2242	Zinsen und sonstige Aufwendungen aus derivativen Finanzinstrumenten ohne Grundgeschäft	0,00		
2243	Gewinnentnahmen von Unternehmungen und marktbestimmten Betrieben der Gebietskörperschaft (innerhalb der Gebietskörperschaft)	0,00		
2244	Sonstiger Finanzaufwand	0,00		
2245	Nicht finanzierungswirksamer Finanzaufwand	0,00		
<b>22</b>	<b>Summe Aufwendungen</b>	<b>10.807.800,00</b>		
<b>SA0</b>	<b>Saldo (0) Nettoergebnis (21 - 22)</b>	<b>906.000,00</b>		
<b>230</b>	<b>Entnahmen von Haushaltsrücklagen</b>	<b>0,00</b>		
2301	Entnahmen von Haushaltsrücklagen	0,00		
<b>240</b>	<b>Zuweisung an Haushaltsrücklagen</b>	<b>100.000,00</b>		
2401	Zuweisung an Haushaltsrücklagen	100.000,00		
<b>23</b>	<b>Summe Haushaltsrücklagen</b>	<b>-100.000,00</b>		
<b>SA00</b>	<b>Nettoergebnis nach Zuweisung und Entnahmen von Haushaltsrücklagen (Saldo 0 +/- SU23)</b>	<b>806.000,00</b>		



## Finanzwirtschaft (Gruppe 9)

MVAG	Mittelverwendungs- und -aufbringungsgruppen (1. und 2. Ebene)	VA 2020	VA 2019	RA 2018
<b>211</b>	<b>Erträge aus der operativen Verwaltungstätigkeit</b>	<b>19.549.100,00</b>		
2111	Erträge aus eigenen Abgaben	5.578.000,00		
2112	Erträge aus Ertragsanteilen	13.950.000,00		
2113	Erträge aus Gebühren	0,00		
2114	Erträge aus Leistungen	8.000,00		
2115	Erträge aus Besitz und wirtschaftlicher Tätigkeit	0,00		
2116	Erträge aus Veräußerung und sonstige Erträge	13.100,00		
2117	Nicht finanzierungswirksame operative Erträge	0,00		
<b>212</b>	<b>Erträge aus Transfers</b>	<b>1.495.000,00</b>		
2121	Transferertrag von Trägern des öffentlichen Rechts	1.495.000,00		
2122	Transferertrag von Beteiligungen	0,00		
2123	Transferertrag von Unternehmen (mit Finanzunternehmen)	0,00		
2124	Transferertrag von Haushalten und Organisationen ohne Erwerbscharakter	0,00		
2125	Transferertrag vom Ausland	0,00		
2126	Investitions- und Tilgungszuschüsse zwischen Unternehmungen und Betrieben der Gebietskörperschaft und der Gebietskörperschaft	0,00		
2127	Nicht finanzierungswirksamer Transferertrag	0,00		
<b>213</b>	<b>Finanzerträge</b>	<b>6.000,00</b>		
2131	Erträge aus Zinsen	100,00		
2132	Erträge aus Zinsen aus derivativen Finanzinstrumenten ohne Grundgeschäft	0,00		
2133	Erträge aus Gewinnentnahmen von marktbestimmten Betrieben	0,00		
2134	Sonstige Finanzerträge	0,00		
2135	Erträge aus Dividenden/Gewinnausschüttungen	5.900,00		
2136	Sonstige nicht finanzierungswirksame Finanzerträge	0,00		
<b>21</b>	<b>Summe Erträge</b>	<b>21.050.100,00</b>		
<b>221</b>	<b>Personalaufwand</b>	<b>430.400,00</b>		
2211	Personalaufwand (Bezüge, Nebengeb., Mehrleistungen)	349.900,00		
2212	Gesetzlicher und freiwilliger Sozialaufwand	73.400,00		
2213	Sonstiger Personalaufwand	0,00		
2214	Nicht finanzierungswirksamer Personalaufwand	7.100,00		
<b>222</b>	<b>Sachaufwand (ohne Transferaufwand)</b>	<b>133.800,00</b>		
2221	Gebrauchs- und Verbrauchsgüter, Handelswaren	5.500,00		
2222	Verwaltungs- und Betriebsaufwand	4.800,00		

## Finanzwirtschaft (Gruppe 9)

MVAG	Mittelverwendungs- und -aufbringungsgruppen (1. und 2. Ebene)	VA 2020	VA 2019	RA 2018
2223	Leasing- und Mietaufwand	0,00		
2224	Instandhaltung	400,00		
2225	Sonstiger Sachaufwand	121.900,00		
2226	Nicht finanzierungswirksamer Sachaufwand	1.200,00		
<b>223</b>	<b>Transferaufwand (laufende Transfers und Kapitaltransfers)</b>	<b>100.000,00</b>		
2231	Transferaufwand an Träger des öffentlichen Rechts	0,00		
2232	Transferaufwand an Beteiligungen	10.000,00		
2233	Transferaufwand an Unternehmen (mit Finanzunternehmen)	90.000,00		
2234	Transferaufwand an Haushalte und Organisationen ohne Erwerbscharakter	0,00		
2235	Transferaufwand an das Ausland	0,00		
2236	Investitions- und Tilgungszuschüsse zwischen Unternehmungen und Betrieben der Gebietskörperschaft und der Gebietskörperschaft	0,00		
2237	Nicht finanzierungswirksamer Transferaufwand	0,00		
<b>224</b>	<b>Finanzaufwand</b>	<b>72.700,00</b>		
2241	Zinsen aus Finanzschulden, Finanzierungsleasing, Forderungskauf und derivativen Finanzinstrumenten mit Grundgeschäft	58.700,00		
2242	Zinsen und sonstige Aufwendungen aus derivativen Finanzinstrumenten ohne Grundgeschäft	0,00		
2243	Gewinnentnahmen von Unternehmungen und marktbestimmten Betrieben der Gebietskörperschaft (innerhalb der Gebietskörperschaft)	0,00		
2244	Sonstiger Finanzaufwand	14.000,00		
2245	Nicht finanzierungswirksamer Finanzaufwand	0,00		
<b>22</b>	<b>Summe Aufwendungen</b>	<b>736.900,00</b>		
<b>SA0</b>	<b>Saldo (0) Nettoergebnis (21 - 22)</b>	<b>20.313.200,00</b>		
<b>230</b>	<b>Entnahmen von Haushaltsrücklagen</b>	<b>0,00</b>		
2301	Entnahmen von Haushaltsrücklagen	0,00		
<b>240</b>	<b>Zuweisung an Haushaltsrücklagen</b>	<b>0,00</b>		
2401	Zuweisung an Haushaltsrücklagen	0,00		
<b>23</b>	<b>Summe Haushaltsrücklagen</b>	<b>0,00</b>		
<b>SA00</b>	<b>Nettoergebnis nach Zuweisung und Entnahmen von Haushaltsrücklagen (Saldo 0 +/- SU23)</b>	<b>20.313.200,00</b>		

Finanzierungshaushalt Bereichsbudget 1. und 2. Ebene  
(Anlage 1b)

## Vertretungskörper und allgemeine Verwaltung (Gruppe 0)

MVAG	Mittelverwendungs- und aufbringungsgruppen (1. und 2. Ebene)	VA 2020	VA 2019	RA 2018
<b>311</b>	<b>Einzahlungen aus der operativen Verwaltungstätigkeit</b>	<b>763.100,00</b>		
3111	Einzahlungen aus eigenen Abgaben	0,00		
3112	Einzahlungen aus Ertragsanteilen	0,00		
3113	Einzahlungen aus Gebühren	0,00		
3114	Einzahlungen aus Leistungen	698.300,00		
3115	Einzahlungen aus Besitz und wirtschaftlicher Tätigkeit	0,00		
3116	Einzahlungen aus Veräußerung von geringwertigen Wirtschaftsgütern (GWG) und sonstige Einzahlungen	64.800,00		
<b>312</b>	<b>Einzahlungen aus Transfers (ohne Kapitaltransfers)</b>	<b>103.400,00</b>		
3121	Transferzahlungen von Trägern des öffentlichen Rechts	67.800,00		
3122	Transferzahlungen von Beteiligungen	0,00		
3123	Transferzahlungen von Unternehmen (inkl. Finanzunternehmen)	0,00		
3124	Transferzahlungen von Haushalte und Organisationen ohne Erwerbscharakter	35.600,00		
3125	Transferzahlungen vom Ausland	0,00		
3126	Investitions- und Tilgungszuschüsse zwischen Unternehmungen und Betrieben der Gebietskörperschaft und der Gebietskörperschaft	0,00		
<b>313</b>	<b>Einzahlungen aus Finanzerträgen</b>	<b>0,00</b>		
3131	Einzahlungen aus Zinserträgen	0,00		
3133	Einzahlungen aus Gewinnentnahmen von marktbestimmten Betrieben	0,00		
3134	Sonstige Einzahlungen aus Finanzerträgen	0,00		
3135	Einzahlungen aus Dividenden/Gewinnausschüttungen	0,00		
<b>31</b>	<b>Summe Einzahlungen operative Gebarung</b>	<b>866.500,00</b>		
<b>321</b>	<b>Auszahlungen aus Personalaufwand</b>	<b>2.645.500,00</b>		
3211	Auszahlungen für Personalaufwand Bezüge, Nebengebühren, und Mehrleistungsvergütungen)	2.107.200,00		
3212	Auszahlungen für gesetzliche und freiwillige Sozialaufwendungen	538.300,00		
3213	Auszahlungen aus sonstigem Personalaufwand	0,00		
<b>322</b>	<b>Auszahlungen aus Sachaufwand (ohne Transferaufwand)</b>	<b>1.775.600,00</b>		
3221	Auszahlungen für Gebrauchs- und Verbrauchsgüter, Handelswaren	219.100,00		
3222	Auszahlungen für Verwaltungs- und Betriebsaufwand	175.700,00		
3223	Auszahlungen für Leasing- und Mietaufwand	58.300,00		
3224	Auszahlungen für Instandhaltung	85.200,00		
3225	Sonstige Auszahlungen aus Sachaufwand	1.237.300,00		
<b>323</b>	<b>Auszahlungen aus Transfers (ohne Kapitaltransfers)</b>	<b>763.800,00</b>		
3231	Transferzahlungen an Träger des öffentlichen Rechts	0,00		
3232	Transferzahlungen an Beteiligungen	0,00		
3233	Transferzahlungen an Unternehmen (inkl. Finanzunternehmen)	0,00		

## Vertretungskörper und allgemeine Verwaltung (Gruppe 0)

MVAG	Mittelverwendungs- und aufbringungsgruppen (1. und 2. Ebene)	VA 2020	VA 2019	RA 2018
3234	Transferzahlungen an Haushalte und Organisationen ohne Erwerbscharakter	763.800,00		
3235	Transferzahlungen an das Ausland	0,00		
3236	Investitions- und Tilgungszuschüsse zwischen Unternehmungen und Betrieben der Gebietskörperschaft und der Gebietskörperschaft	0,00		
<b>324</b>	<b>Auszahlungen aus Finanzaufwand</b>	<b>2.100,00</b>		
3241	Auszahlungen für Zinsaufwand, für Finanzierungsleasing, für Forderungskauf, für Finanzschulden und derivative Finanzinstrumente	1.500,00		
3242	Auszahlungen für Zinsen aus derivativen Finanzinstrumenten ohne Grundgeschäft	0,00		
3243	Auszahlung aus Gewinnentnahmen von marktbestimmten Betrieben	0,00		
3244	Sonstige Auszahlungen aus Finanzaufwendungen	600,00		
<b>32</b>	<b>Summe Auszahlungen operative Gebarung</b>	<b>5.187.000,00</b>		
<b>SA1</b>	<b>Saldo (1) Geldfluss aus der Operativen Gebarung (31 – 32)</b>	<b>-4.320.500,00</b>		
<b>331</b>	<b>Einzahlungen aus der Investitionstätigkeit</b>	<b>0,00</b>		
3311	Einzahlungen aus der Veräußerung von immateriellem Vermögen	0,00		
3312	Einzahlungen aus der Veräußerung von Grundstücken und Grundstückeinrichtungen	0,00		
3313	Einzahlungen aus der Veräußerung von Gebäuden und Bauten	0,00		
3314	Einzahlungen aus der Veräußerung von technischen Anlagen, Fahrzeuge und Maschinen	0,00		
3315	Einzahlungen aus der Veräußerung von Amts-, Betriebs- und Geschäftsausstattung	0,00		
3316	Einzahlungen aus der Veräußerung von Kulturgütern	0,00		
3317	Einzahlungen aus der Veräußerung von Beteiligungen	0,00		
<b>332</b>	<b>Einzahlungen aus der Rückzahlung von Darlehen sowie gewährten Vorschüssen</b>	<b>0,00</b>		
3321	Einzahlungen aus Darlehen an Träger des öffentlichen Rechts	0,00		
3322	Einzahlungen aus Darlehen an Beteiligungen	0,00		
3323	Einzahlungen aus Darlehen an Unternehmen und Haushalte	0,00		
3325	Einzahlungen aus Vorschüssen und Anzahlungen	0,00		
<b>333</b>	<b>Einzahlungen aus Kapitaltransfers</b>	<b>0,00</b>		
3331	Kapitaltransferzahlungen von Trägern des öffentlichen Rechts	0,00		
3332	Kapitaltransferzahlungen von Beteiligungen	0,00		
3333	Kapitaltransferzahlungen von Unternehmen	0,00		
3334	Kapitaltransferzahlungen von Haushalten und Organisationen ohne Erwerbscharakter	0,00		
3335	Kapitaltransferzahlungen vom Ausland	0,00		
<b>33</b>	<b>Summe Einzahlungen investive Gebarung</b>	<b>0,00</b>		
<b>341</b>	<b>Auszahlungen aus der Investitionstätigkeit</b>	<b>199.500,00</b>		
3411	Auszahlungen für den Erwerb von immateriellem Vermögen	0,00		
3412	Auszahlungen für den Erwerb von Grundstücken und Grundstückseinrichtungen	0,00		
3413	Auszahlungen für den Erwerb von Gebäuden und Bauten	0,00		

**Vertretungskörper und allgemeine Verwaltung (Gruppe 0)**

MVAG	Mittelverwendungs- und aufbringungsgruppen (1. und 2. Ebene)	VA 2020	VA 2019	RA 2018
3414	Auszahlungen für den Erwerb von technischen Anlagen, Fahrzeuge und Maschinen	0,00		
3415	Auszahlungen für den Erwerb von Amts-, Betriebs- und Geschäftsausstattung	199.500,00		
3416	Auszahlungen für den Erwerb von Kulturgütern	0,00		
3417	Auszahlungen für den Erwerb von Beteiligungen	0,00		
<b>342</b>	<b>Auszahlungen von gewährten Darlehen sowie gewährten Vorschüssen</b>	<b>0,00</b>		
3421	Auszahlung von Darlehen an Träger des öffentlichen Rechts	0,00		
3422	Auszahlung von Darlehen an Beteiligungen	0,00		
3423	Auszahlung von Darlehen an Unternehmen und Haushalte	0,00		
3424		0,00		
3425	Auszahlungen von Vorschüssen und Anzahlungen	0,00		
<b>343</b>	<b>Auszahlungen aus Kapitaltransfers</b>	<b>0,00</b>		
3431	Kapitaltransferzahlungen an Träger des öffentlichen Rechts	0,00		
3432	Kapitaltransferzahlungen an Beteiligungen	0,00		
3433	Kapitaltransferzahlungen an Unternehmen (Finanzunternehmen)	0,00		
3434	Kapitaltransferzahlungen an Haushalte und Organisationen ohne Erwerbscharakter	0,00		
3435	Kapitaltransferzahlungen an das Ausland	0,00		
<b>34</b>	<b>Summe Auszahlungen investive Gebarung</b>	<b>199.500,00</b>		
<b>SA2</b>	<b>Saldo (2) Geldfluss aus der Investiven Gebarung (33 – 34)</b>	<b>-199.500,00</b>		
<b>SA3</b>	<b>Saldo (3) Nettofinanzierungssaldo (Saldo 1 + Saldo 2)</b>	<b>-4.520.000,00</b>		
<b>351</b>	<b>Einzahlungen aus der Aufnahme von Finanzschulden</b>	<b>175.000,00</b>		
3511	Einzahlungen aus empfangenen Darlehen von öffentlichen Körperschaften und Rechtsträgern	0,00		
3512	Einzahlungen aus empfangenen Darlehen von Beteiligungen	0,00		
3513	Einzahlungen aus empfangenen Darlehen von Unternehmen und privaten Haushalten	0,00		
3514	Einzahlungen aus Finanzschulden (Finanzunternehmen)	175.000,00		
<b>353</b>	<b>Einzahlungen infolge eines Kapitaltausch bei derivativen Finanzinstrumenten mit Grundgeschäft</b>	<b>0,00</b>		
3530	Einzahlungen infolge eines Kapitaltausch bei derivativen Finanzinstrumenten mit Grundgeschäft	0,00		
<b>355</b>	<b>Einzahlungen aus dem Abgang von Finanzinstrumenten</b>	<b>0,00</b>		
3550	Einzahlungen aus dem Abgang von Finanzinstrumenten	0,00		
<b>35</b>	<b>Summe Einzahlungen aus der Finanzierungstätigkeit</b>	<b>175.000,00</b>		
<b>361</b>	<b>Auszahlungen aus der Tilgung von Finanzschulden</b>	<b>91.500,00</b>		
3611	Auszahlungen aus empfangenen Darlehen von öffentlichen Körperschaften und Rechtsträgern	0,00		

**Vertretungskörper und allgemeine Verwaltung (Gruppe 0)**

<b>MVAG</b>	<b>Mittelverwendungs- und aufbringungsgruppen (1. und 2. Ebene)</b>	<b>VA 2020</b>	<b>VA 2019</b>	<b>RA 2018</b>
3612	Auszahlungen aus empfangenen Darlehen von Beteiligungen	0,00		
3613	Auszahlungen aus empfangenen Darlehen von Unternehmen und privaten Haushalten	0,00		
3614	Auszahlungen aus Finanzschulden	91.500,00		
3615	Auszahlung aus der Rückzahlung von Leasingverbindlichkeiten	0,00		
<b>363</b>	<b>Auszahlungen infolge eines Kapitaltausch bei derivativen Finanzinstrumenten mit Grundgeschäft</b>	<b>0,00</b>		
3630	Auszahlungen infolge eines Kapitaltausch bei derivativen Finanzinstrumenten mit Grundgeschäft	0,00		
<b>365</b>	<b>Auszahlungen für den Erwerb von Finanzinstrumenten</b>	<b>0,00</b>		
3650	Auszahlungen für den Erwerb von Finanzinstrumenten	0,00		
<b>36</b>	<b>Summe Auszahlungen aus der Finanzierungstätigkeit</b>	<b>91.500,00</b>		
<b>SA4</b>	<b>Saldo (4) Geldfluss aus der Finanzierungstätigkeit (35 – 36)</b>	<b>83.500,00</b>		
<b>SA5</b>	<b>Saldo (5) Geldfluss aus der voranschlagswirksamen Gebarung (Saldo 3 + Saldo 4)</b>	<b>-4.436.500,00</b>		

## Öffentliche Ordnung und Sicherheit (Gruppe 1)

MVAG	Mittelverwendungs- und aufbringungsgruppen (1. und 2. Ebene)	VA 2020	VA 2019	RA 2018
<b>311</b>	<b>Einzahlungen aus der operativen Verwaltungstätigkeit</b>	<b>30.100,00</b>		
3111	Einzahlungen aus eigenen Abgaben	0,00		
3112	Einzahlungen aus Ertragsanteilen	0,00		
3113	Einzahlungen aus Gebühren	0,00		
3114	Einzahlungen aus Leistungen	30.100,00		
3115	Einzahlungen aus Besitz und wirtschaftlicher Tätigkeit	0,00		
3116	Einzahlungen aus Veräußerung von geringwertigen Wirtschaftsgütern (GWG) und sonstige Einzahlungen	0,00		
<b>312</b>	<b>Einzahlungen aus Transfers (ohne Kapitaltransfers)</b>	<b>1.700,00</b>		
3121	Transferzahlungen von Trägern des öffentlichen Rechts	1.700,00		
3122	Transferzahlungen von Beteiligungen	0,00		
3123	Transferzahlungen von Unternehmen (inkl. Finanzunternehmen)	0,00		
3124	Transferzahlungen von Haushalte und Organisationen ohne Erwerbscharakter	0,00		
3125	Transferzahlungen vom Ausland	0,00		
3126	Investitions- und Tilgungszuschüsse zwischen Unternehmungen und Betrieben der Gebietskörperschaft und der Gebietskörperschaft	0,00		
<b>313</b>	<b>Einzahlungen aus Finanzerträgen</b>	<b>0,00</b>		
3131	Einzahlungen aus Zinserträgen	0,00		
3133	Einzahlungen aus Gewinnentnahmen von marktbestimmten Betrieben	0,00		
3134	Sonstige Einzahlungen aus Finanzerträgen	0,00		
3135	Einzahlungen aus Dividenden/Gewinnausschüttungen	0,00		
<b>31</b>	<b>Summe Einzahlungen operative Gebarung</b>	<b>31.800,00</b>		
<b>321</b>	<b>Auszahlungen aus Personalaufwand</b>	<b>247.400,00</b>		
3211	Auszahlungen für Personalaufwand Bezüge, Nebengebühren, und Mehrleistungsvergütungen)	200.000,00		
3212	Auszahlungen für gesetzliche und freiwillige Sozialaufwendungen	47.400,00		
3213	Auszahlungen aus sonstigem Personalaufwand	0,00		
<b>322</b>	<b>Auszahlungen aus Sachaufwand (ohne Transferaufwand)</b>	<b>116.000,00</b>		
3221	Auszahlungen für Gebrauchs- und Verbrauchsgüter, Handelswaren	5.000,00		
3222	Auszahlungen für Verwaltungs- und Betriebsaufwand	55.400,00		
3223	Auszahlungen für Leasing- und Mietaufwand	0,00		
3224	Auszahlungen für Instandhaltung	50.200,00		
3225	Sonstige Auszahlungen aus Sachaufwand	5.400,00		
<b>323</b>	<b>Auszahlungen aus Transfers (ohne Kapitaltransfers)</b>	<b>91.200,00</b>		
3231	Transferzahlungen an Träger des öffentlichen Rechts	89.100,00		
3232	Transferzahlungen an Beteiligungen	0,00		
3233	Transferzahlungen an Unternehmen (inkl. Finanzunternehmen)	0,00		



## Öffentliche Ordnung und Sicherheit (Gruppe 1)

MVAG	Mittelverwendungs- und aufbringungsgruppen (1. und 2. Ebene)	VA 2020	VA 2019	RA 2018
3234	Transferzahlungen an Haushalte und Organisationen ohne Erwerbscharakter	2.100,00		
3235	Transferzahlungen an das Ausland	0,00		
3236	Investitions- und Tilgungszuschüsse zwischen Unternehmungen und Betrieben der Gebietskörperschaft und der Gebietskörperschaft	0,00		
<b>324</b>	<b>Auszahlungen aus Finanzaufwand</b>	<b>5.400,00</b>		
3241	Auszahlungen für Zinsaufwand, für Finanzierungsleasing, für Forderungskauf, für Finanzschulden und derivative Finanzinstrumente m	5.400,00		
3242	Auszahlungen für Zinsen aus derivativen Finanzinstrumenten ohne Grundgeschäft	0,00		
3243	Auszahlung aus Gewinnentnahmen von marktbestimmten Betrieben	0,00		
3244	Sonstige Auszahlungen aus Finanzaufwendungen	0,00		
<b>32</b>	<b>Summe Auszahlungen operative Gebarung</b>	<b>460.000,00</b>		
<b>SA1</b>	<b>Saldo (1) Geldfluss aus der Operativen Gebarung (31 – 32)</b>	<b>-428.200,00</b>		
<b>331</b>	<b>Einzahlungen aus der Investitionstätigkeit</b>	<b>0,00</b>		
3311	Einzahlungen aus der Veräußerung von immateriellem Vermögen	0,00		
3312	Einzahlungen aus der Veräußerung von Grundstücken und Grundstückseinrichtungen	0,00		
3313	Einzahlungen aus der Veräußerung von Gebäuden und Bauten	0,00		
3314	Einzahlungen aus der Veräußerung von technischen Anlagen, Fahrzeuge und Maschinen	0,00		
3315	Einzahlungen aus der Veräußerung von Amts-, Betriebs- und Geschäftsausstattung	0,00		
3316	Einzahlungen aus der Veräußerung von Kulturgütern	0,00		
3317	Einzahlungen aus der Veräußerung von Beteiligungen	0,00		
<b>332</b>	<b>Einzahlungen aus der Rückzahlung von Darlehen sowie gewährten Vorschüssen</b>	<b>0,00</b>		
3321	Einzahlungen aus Darlehen an Träger des öffentlichen Rechts	0,00		
3322	Einzahlungen aus Darlehen an Beteiligungen	0,00		
3323	Einzahlungen aus Darlehen an Unternehmen und Haushalte	0,00		
3325	Einzahlungen aus Vorschüssen und Anzahlungen	0,00		
<b>333</b>	<b>Einzahlungen aus Kapitaltransfers</b>	<b>0,00</b>		
3331	Kapitaltransferzahlungen von Trägern des öffentlichen Rechts	0,00		
3332	Kapitaltransferzahlungen von Beteiligungen	0,00		
3333	Kapitaltransferzahlungen von Unternehmen	0,00		
3334	Kapitaltransferzahlungen von Haushalten und Organisationen ohne Erwerbscharakter	0,00		
3335	Kapitaltransferzahlungen vom Ausland	0,00		
<b>33</b>	<b>Summe Einzahlungen investive Gebarung</b>	<b>0,00</b>		
<b>341</b>	<b>Auszahlungen aus der Investitionstätigkeit</b>	<b>0,00</b>		
3411	Auszahlungen für den Erwerb von immateriellem Vermögen	0,00		
3412	Auszahlungen für den Erwerb von Grundstücken und Grundstückseinrichtungen	0,00		
3413	Auszahlungen für den Erwerb von Gebäuden und Bauten	0,00		

**Öffentliche Ordnung und Sicherheit (Gruppe 1)**

MVAG	Mittelverwendungs- und aufbringungsgruppen (1. und 2. Ebene)	VA 2020	VA 2019	RA 2018
3414	Auszahlungen für den Erwerb von technischen Anlagen, Fahrzeuge und Maschinen	0,00		
3415	Auszahlungen für den Erwerb von Amts-, Betriebs- und Geschäftsausstattung	0,00		
3416	Auszahlungen für den Erwerb von Kulturgütern	0,00		
3417	Auszahlungen für den Erwerb von Beteiligungen	0,00		
<b>342</b>	<b>Auszahlungen von gewährten Darlehen sowie gewährten Vorschüssen</b>	<b>0,00</b>		
3421	Auszahlung von Darlehen an Träger des öffentlichen Rechts	0,00		
3422	Auszahlung von Darlehen an Beteiligungen	0,00		
3423	Auszahlung von Darlehen an Unternehmen und Haushalte	0,00		
3424		0,00		
3425	Auszahlungen von Vorschüssen und Anzahlungen	0,00		
<b>343</b>	<b>Auszahlungen aus Kapitaltransfers</b>	<b>15.000,00</b>		
3431	Kapitaltransferzahlungen an Träger des öffentlichen Rechts	10.000,00		
3432	Kapitaltransferzahlungen an Beteiligungen	0,00		
3433	Kapitaltransferzahlungen an Unternehmen (Finanzunternehmen)	0,00		
3434	Kapitaltransferzahlungen an Haushalte und Organisationen ohne Erwerbscharakter	5.000,00		
3435	Kapitaltransferzahlungen an das Ausland	0,00		
<b>34</b>	<b>Summe Auszahlungen investive Gebarung</b>	<b>15.000,00</b>		
<b>SA2</b>	<b>Saldo (2) Geldfluss aus der Investiven Gebarung (33 – 34)</b>	<b>-15.000,00</b>		
<b>SA3</b>	<b>Saldo (3) Nettofinanzierungssaldo (Saldo 1 + Saldo 2)</b>	<b>-443.200,00</b>		
<b>351</b>	<b>Einzahlungen aus der Aufnahme von Finanzschulden</b>	<b>0,00</b>		
3511	Einzahlungen aus empfangenen Darlehen von öffentlichen Körperschaften und Rechtsträgern	0,00		
3512	Einzahlungen aus empfangenen Darlehen von Beteiligungen	0,00		
3513	Einzahlungen aus empfangenen Darlehen von Unternehmen und privaten Haushalten	0,00		
3514	Einzahlungen aus Finanzschulden (Finanzunternehmen)	0,00		
<b>353</b>	<b>Einzahlungen infolge eines Kapitaltausch bei derivativen Finanzinstrumenten mit Grundgeschäft</b>	<b>0,00</b>		
3530	Einzahlungen infolge eines Kapitaltausch bei derivativen Finanzinstrumenten mit Grundgeschäft	0,00		
<b>355</b>	<b>Einzahlungen aus dem Abgang von Finanzinstrumenten</b>	<b>0,00</b>		
3550	Einzahlungen aus dem Abgang von Finanzinstrumenten	0,00		
<b>35</b>	<b>Summe Einzahlungen aus der Finanzierungstätigkeit</b>	<b>0,00</b>		
<b>361</b>	<b>Auszahlungen aus der Tilgung von Finanzschulden</b>	<b>153.400,00</b>		
3611	Auszahlungen aus empfangenen Darlehen von öffentlichen Körperschaften und Rechtsträgern	0,00		

## Öffentliche Ordnung und Sicherheit (Gruppe 1)

MVAG	Mittelverwendungs- und aufbringungsgruppen (1. und 2. Ebene)	VA 2020	VA 2019	RA 2018
3612	Auszahlungen aus empfangenen Darlehen von Beteiligungen	0,00		
3613	Auszahlungen aus empfangenen Darlehen von Unternehmen und privaten Haushalten	0,00		
3614	Auszahlungen aus Finanzschulden	153.400,00		
3615	Auszahlung aus der Rückzahlung von Leasingverbindlichkeiten	0,00		
<b>363</b>	<b>Auszahlungen infolge eines Kapitaltausch bei derivativen Finanzinstrumenten mit Grundgeschäft</b>	<b>0,00</b>		
3630	Auszahlungen infolge eines Kapitaltausch bei derivativen Finanzinstrumenten mit Grundgeschäft	0,00		
<b>365</b>	<b>Auszahlungen für den Erwerb von Finanzinstrumenten</b>	<b>0,00</b>		
3650	Auszahlungen für den Erwerb von Finanzinstrumenten	0,00		
<b>36</b>	<b>Summe Auszahlungen aus der Finanzierungstätigkeit</b>	<b>153.400,00</b>		
<b>SA4</b>	<b>Saldo (4) Geldfluss aus der Finanzierungstätigkeit (35 – 36)</b>	<b>-153.400,00</b>		
<b>SA5</b>	<b>Saldo (5) Geldfluss aus der voranschlagswirksamen Gebarung (Saldo 3 + Saldo 4)</b>	<b>-596.600,00</b>		

**Unterricht, Erziehung, Sport und Wissenschaft (Gruppe 2)**

MVAG	Mittelverwendungs- und aufbringungsgruppen (1. und 2. Ebene)	VA 2020	VA 2019	RA 2018
<b>311</b>	<b>Einzahlungen aus der operativen Verwaltungstätigkeit</b>	<b>1.125.100,00</b>		
3111	Einzahlungen aus eigenen Abgaben	0,00		
3112	Einzahlungen aus Ertragsanteilen	0,00		
3113	Einzahlungen aus Gebühren	0,00		
3114	Einzahlungen aus Leistungen	1.006.800,00		
3115	Einzahlungen aus Besitz und wirtschaftlicher Tätigkeit	78.200,00		
3116	Einzahlungen aus Veräußerung von geringwertigen Wirtschaftsgütern (GWG) und sonstige Einzahlungen	40.100,00		
<b>312</b>	<b>Einzahlungen aus Transfers (ohne Kapitaltransfers)</b>	<b>670.400,00</b>		
3121	Transferzahlungen von Trägern des öffentlichen Rechts	670.100,00		
3122	Transferzahlungen von Beteiligungen	0,00		
3123	Transferzahlungen von Unternehmen (inkl. Finanzunternehmen)	0,00		
3124	Transferzahlungen von Haushalten und Organisationen ohne Erwerbscharakter	300,00		
3125	Transferzahlungen vom Ausland	0,00		
3126	Investitions- und Tilgungszuschüsse zwischen Unternehmungen und Betrieben der Gebietskörperschaft und der Gebietskörperschaft	0,00		
<b>313</b>	<b>Einzahlungen aus Finanzerträgen</b>	<b>0,00</b>		
3131	Einzahlungen aus Zinserträgen	0,00		
3133	Einzahlungen aus Gewinnentnahmen von marktbestimmten Betrieben	0,00		
3134	Sonstige Einzahlungen aus Finanzerträgen	0,00		
3135	Einzahlungen aus Dividenden/Gewinnausschüttungen	0,00		
<b>31</b>	<b>Summe Einzahlungen operative Gebarung</b>	<b>1.795.500,00</b>		
<b>321</b>	<b>Auszahlungen aus Personalaufwand</b>	<b>1.791.600,00</b>		
3211	Auszahlungen für Personalaufwand Bezüge, Nebengebühren, und Mehrleistungsvergütungen)	1.428.500,00		
3212	Auszahlungen für gesetzliche und freiwillige Sozialaufwendungen	363.100,00		
3213	Auszahlungen aus sonstigem Personalaufwand	0,00		
<b>322</b>	<b>Auszahlungen aus Sachaufwand (ohne Transferaufwand)</b>	<b>2.401.800,00</b>		
3221	Auszahlungen für Gebrauchs- und Verbrauchsgüter, Handelswaren	233.600,00		
3222	Auszahlungen für Verwaltungs- und Betriebsaufwand	255.500,00		
3223	Auszahlungen für Leasing- und Mietaufwand	386.800,00		
3224	Auszahlungen für Instandhaltung	157.100,00		
3225	Sonstige Auszahlungen aus Sachaufwand	1.368.800,00		
<b>323</b>	<b>Auszahlungen aus Transfers (ohne Kapitaltransfers)</b>	<b>461.500,00</b>		
3231	Transferzahlungen an Träger des öffentlichen Rechts	294.000,00		
3232	Transferzahlungen an Beteiligungen	0,00		
3233	Transferzahlungen an Unternehmen (inkl. Finanzunternehmen)	0,00		

**Unterricht, Erziehung, Sport und Wissenschaft (Gruppe 2)**

MVAG	Mittelverwendungs- und aufbringungsgruppen (1. und 2. Ebene)	VA 2020	VA 2019	RA 2018
3234	Transferzahlungen an Haushalte und Organisationen ohne Erwerbscharakter	167.500,00		
3235	Transferzahlungen an das Ausland	0,00		
3236	Investitions- und Tilgungszuschüsse zwischen Unternehmungen und Betrieben der Gebietskörperschaft und der Gebietskörperschaft	0,00		
<b>324</b>	<b>Auszahlungen aus Finanzaufwand</b>	<b>9.600,00</b>		
3241	Auszahlungen für Zinsaufwand, für Finanzierungsleasing, für Forderungskauf, für Finanzschulden und derivative Finanzinstrumente	9.600,00		
3242	Auszahlungen für Zinsen aus derivativen Finanzinstrumenten ohne Grundgeschäft	0,00		
3243	Auszahlung aus Gewinnentnahmen von marktbestimmten Betrieben	0,00		
3244	Sonstige Auszahlungen aus Finanzaufwendungen	0,00		
<b>32</b>	<b>Summe Auszahlungen operative Gebarung</b>	<b>4.664.500,00</b>		
<b>SA1</b>	<b>Saldo (1) Geldfluss aus der Operativen Gebarung (31 – 32)</b>	<b>-2.869.000,00</b>		
<b>331</b>	<b>Einzahlungen aus der Investitionstätigkeit</b>	<b>0,00</b>		
3311	Einzahlungen aus der Veräußerung von immateriellem Vermögen	0,00		
3312	Einzahlungen aus der Veräußerung von Grundstücken und Grundstückeinrichtungen	0,00		
3313	Einzahlungen aus der Veräußerung von Gebäuden und Bauten	0,00		
3314	Einzahlungen aus der Veräußerung von technischen Anlagen, Fahrzeuge und Maschinen	0,00		
3315	Einzahlungen aus der Veräußerung von Amts-, Betriebs- und Geschäftsausstattung	0,00		
3316	Einzahlungen aus der Veräußerung von Kulturgütern	0,00		
3317	Einzahlungen aus der Veräußerung von Beteiligungen	0,00		
<b>332</b>	<b>Einzahlungen aus der Rückzahlung von Darlehen sowie gewährten Vorschüssen</b>	<b>2.300,00</b>		
3321	Einzahlungen aus Darlehen an Träger des öffentlichen Rechts	0,00		
3322	Einzahlungen aus Darlehen an Beteiligungen	0,00		
3323	Einzahlungen aus Darlehen an Unternehmen und Haushalte	2.300,00		
3325	Einzahlungen aus Vorschüssen und Anzahlungen	0,00		
<b>333</b>	<b>Einzahlungen aus Kapitaltransfers</b>	<b>0,00</b>		
3331	Kapitaltransferzahlungen von Trägern des öffentlichen Rechts	0,00		
3332	Kapitaltransferzahlungen von Beteiligungen	0,00		
3333	Kapitaltransferzahlungen von Unternehmen	0,00		
3334	Kapitaltransferzahlungen von Haushalten und Organisationen ohne Erwerbscharakter	0,00		
3335	Kapitaltransferzahlungen vom Ausland	0,00		
<b>33</b>	<b>Summe Einzahlungen investive Gebarung</b>	<b>2.300,00</b>		
<b>341</b>	<b>Auszahlungen aus der Investitionstätigkeit</b>	<b>70.000,00</b>		
3411	Auszahlungen für den Erwerb von immateriellem Vermögen	0,00		
3412	Auszahlungen für den Erwerb von Grundstücken und Grundstückseinrichtungen	45.000,00		
3413	Auszahlungen für den Erwerb von Gebäuden und Bauten	0,00		

**Unterricht, Erziehung, Sport und Wissenschaft (Gruppe 2)**

MVAG	Mittelverwendungs- und aufbringungsgruppen (1. und 2. Ebene)	VA 2020	VA 2019	RA 2018
3414	Auszahlungen für den Erwerb von technischen Anlagen, Fahrzeuge und Maschinen	0,00		
3415	Auszahlungen für den Erwerb von Amts-, Betriebs- und Geschäftsausstattung	25.000,00		
3416	Auszahlungen für den Erwerb von Kulturgütern	0,00		
3417	Auszahlungen für den Erwerb von Beteiligungen	0,00		
<b>342</b>	<b>Auszahlungen von gewährten Darlehen sowie gewährten Vorschüssen</b>	<b>0,00</b>		
3421	Auszahlung von Darlehen an Träger des öffentlichen Rechts	0,00		
3422	Auszahlung von Darlehen an Beteiligungen	0,00		
3423	Auszahlung von Darlehen an Unternehmen und Haushalte	0,00		
3424		0,00		
3425	Auszahlungen von Vorschüssen und Anzahlungen	0,00		
<b>343</b>	<b>Auszahlungen aus Kapitaltransfers</b>	<b>0,00</b>		
3431	Kapitaltransferzahlungen an Träger des öffentlichen Rechts	0,00		
3432	Kapitaltransferzahlungen an Beteiligungen	0,00		
3433	Kapitaltransferzahlungen an Unternehmen (Finanzunternehmen)	0,00		
3434	Kapitaltransferzahlungen an Haushalte und Organisationen ohne Erwerbscharakter	0,00		
3435	Kapitaltransferzahlungen an das Ausland	0,00		
<b>34</b>	<b>Summe Auszahlungen investive Gebarung</b>	<b>70.000,00</b>		
<b>SA2</b>	<b>Saldo (2) Geldfluss aus der Investiven Gebarung (33 – 34)</b>	<b>-67.700,00</b>		
<b>SA3</b>	<b>Saldo (3) Nettofinanzierungssaldo (Saldo 1 + Saldo 2)</b>	<b>-2.936.700,00</b>		
<b>351</b>	<b>Einzahlungen aus der Aufnahme von Finanzschulden</b>	<b>45.000,00</b>		
3511	Einzahlungen aus empfangenen Darlehen von öffentlichen Körperschaften und Rechtsträgern	0,00		
3512	Einzahlungen aus empfangenen Darlehen von Beteiligungen	0,00		
3513	Einzahlungen aus empfangenen Darlehen von Unternehmen und privaten Haushalten	0,00		
3514	Einzahlungen aus Finanzschulden (Finanzunternehmen)	45.000,00		
<b>353</b>	<b>Einzahlungen infolge eines Kapitaltausch bei derivativen Finanzinstrumenten mit Grundgeschäft</b>	<b>0,00</b>		
3530	Einzahlungen infolge eines Kapitaltausch bei derivativen Finanzinstrumenten mit Grundgeschäft	0,00		
<b>355</b>	<b>Einzahlungen aus dem Abgang von Finanzinstrumenten</b>	<b>0,00</b>		
3550	Einzahlungen aus dem Abgang von Finanzinstrumenten	0,00		
<b>35</b>	<b>Summe Einzahlungen aus der Finanzierungstätigkeit</b>	<b>45.000,00</b>		
<b>361</b>	<b>Auszahlungen aus der Tilgung von Finanzschulden</b>	<b>132.700,00</b>		
3611	Auszahlungen aus empfangenen Darlehen von öffentlichen Körperschaften und Rechtsträgern	1.700,00		

**Unterricht, Erziehung, Sport und Wissenschaft (Gruppe 2)**

MVAG	Mittelverwendungs- und aufbringungsgruppen (1. und 2. Ebene)	VA 2020	VA 2019	RA 2018
3612	Auszahlungen aus empfangenen Darlehen von Beteiligungen	0,00		
3613	Auszahlungen aus empfangenen Darlehen von Unternehmen und privaten Haushalten	0,00		
3614	Auszahlungen aus Finanzschulden	131.000,00		
3615	Auszahlung aus der Rückzahlung von Leasingverbindlichkeiten	0,00		
<b>363</b>	<b>Auszahlungen infolge eines Kapitaltausch bei derivativen Finanzinstrumenten mit Grundgeschäft</b>	<b>0,00</b>		
3630	Auszahlungen infolge eines Kapitaltausch bei derivativen Finanzinstrumenten mit Grundgeschäft	0,00		
<b>365</b>	<b>Auszahlungen für den Erwerb von Finanzinstrumenten</b>	<b>0,00</b>		
3650	Auszahlungen für den Erwerb von Finanzinstrumenten	0,00		
<b>36</b>	<b>Summe Auszahlungen aus der Finanzierungstätigkeit</b>	<b>132.700,00</b>		
<b>SA4</b>	<b>Saldo (4) Geldfluss aus der Finanzierungstätigkeit (35 – 36)</b>	<b>-87.700,00</b>		
<b>SA5</b>	<b>Saldo (5) Geldfluss aus der voranschlagswirksamen Gebarung (Saldo 3 + Saldo 4)</b>	<b>-3.024.400,00</b>		

**Kunst, Kultur und Kultus (Gruppe 3)**

MVAG	Mittelverwendungs- und aufbringungsgruppen (1. und 2. Ebene)	VA 2020	VA 2019	RA 2018
<b>311</b>	<b>Einzahlungen aus der operativen Verwaltungstätigkeit</b>	<b>105.000,00</b>		
3111	Einzahlungen aus eigenen Abgaben	0,00		
3112	Einzahlungen aus Ertragsanteilen	0,00		
3113	Einzahlungen aus Gebühren	0,00		
3114	Einzahlungen aus Leistungen	105.000,00		
3115	Einzahlungen aus Besitz und wirtschaftlicher Tätigkeit	0,00		
3116	Einzahlungen aus Veräußerung von geringwertigen Wirtschaftsgütern (GWG) und sonstige Einzahlungen	0,00		
<b>312</b>	<b>Einzahlungen aus Transfers (ohne Kapitaltransfers)</b>	<b>72.200,00</b>		
3121	Transferzahlungen von Trägern des öffentlichen Rechts	71.000,00		
3122	Transferzahlungen von Beteiligungen	0,00		
3123	Transferzahlungen von Unternehmen (inkl. Finanzunternehmen)	0,00		
3124	Transferzahlungen von Haushalte und Organisationen ohne Erwerbscharakter	1.200,00		
3125	Transferzahlungen vom Ausland	0,00		
3126	Investitions- und Tilgungszuschüsse zwischen Unternehmungen und Betrieben der Gebietskörperschaft und der Gebietskörperschaft	0,00		
<b>313</b>	<b>Einzahlungen aus Finanzerträgen</b>	<b>0,00</b>		
3131	Einzahlungen aus Zinserträgen	0,00		
3133	Einzahlungen aus Gewinnentnahmen von marktbestimmten Betrieben	0,00		
3134	Sonstige Einzahlungen aus Finanzerträgen	0,00		
3135	Einzahlungen aus Dividenden/Gewinnausschüttungen	0,00		
<b>31</b>	<b>Summe Einzahlungen operative Gebarung</b>	<b>177.200,00</b>		
<b>321</b>	<b>Auszahlungen aus Personalaufwand</b>	<b>92.900,00</b>		
3211	Auszahlungen für Personalaufwand Bezüge, Nebengebühren, und Mehrleistungsvergütungen)	74.400,00		
3212	Auszahlungen für gesetzliche und freiwillige Sozialaufwendungen	18.500,00		
3213	Auszahlungen aus sonstigem Personalaufwand	0,00		
<b>322</b>	<b>Auszahlungen aus Sachaufwand (ohne Transferaufwand)</b>	<b>1.118.700,00</b>		
3221	Auszahlungen für Gebrauchs- und Verbrauchsgüter, Handelswaren	39.600,00		
3222	Auszahlungen für Verwaltungs- und Betriebsaufwand	47.900,00		
3223	Auszahlungen für Leasing- und Mietaufwand	5.000,00		
3224	Auszahlungen für Instandhaltung	33.100,00		
3225	Sonstige Auszahlungen aus Sachaufwand	993.100,00		
<b>323</b>	<b>Auszahlungen aus Transfers (ohne Kapitaltransfers)</b>	<b>83.500,00</b>		
3231	Transferzahlungen an Träger des öffentlichen Rechts	0,00		
3232	Transferzahlungen an Beteiligungen	0,00		
3233	Transferzahlungen an Unternehmen (inkl. Finanzunternehmen)	0,00		



**Kunst, Kultur und Kultus (Gruppe 3)**

MVAG	Mittelverwendungs- und aufbringungsgruppen (1. und 2. Ebene)	VA 2020	VA 2019	RA 2018
3234	Transferzahlungen an Haushalte und Organisationen ohne Erwerbscharakter	83.500,00		
3235	Transferzahlungen an das Ausland	0,00		
3236	Investitions- und Tilgungszuschüsse zwischen Unternehmungen und Betrieben der Gebietskörperschaft und der Gebietskörperschaft	0,00		
<b>324</b>	<b>Auszahlungen aus Finanzaufwand</b>	<b>1.600,00</b>		
3241	Auszahlungen für Zinsaufwand, für Finanzierungsleasing, für Forderungskauf, für Finanzschulden und derivative Finanzinstrumente	1.600,00		
3242	Auszahlungen für Zinsen aus derivativen Finanzinstrumenten ohne Grundgeschäft	0,00		
3243	Auszahlung aus Gewinnentnahmen von marktbestimmten Betrieben	0,00		
3244	Sonstige Auszahlungen aus Finanzaufwendungen	0,00		
<b>32</b>	<b>Summe Auszahlungen operative Gebarung</b>	<b>1.296.700,00</b>		
<b>SA1</b>	<b>Saldo (1) Geldfluss aus der Operativen Gebarung (31 – 32)</b>	<b>-1.119.500,00</b>		
<b>331</b>	<b>Einzahlungen aus der Investitionstätigkeit</b>	<b>0,00</b>		
3311	Einzahlungen aus der Veräußerung von immateriellem Vermögen	0,00		
3312	Einzahlungen aus der Veräußerung von Grundstücken und Grundstückeinrichtungen	0,00		
3313	Einzahlungen aus der Veräußerung von Gebäuden und Bauten	0,00		
3314	Einzahlungen aus der Veräußerung von technischen Anlagen, Fahrzeuge und Maschinen	0,00		
3315	Einzahlungen aus der Veräußerung von Amts-, Betriebs- und Geschäftsausstattung	0,00		
3316	Einzahlungen aus der Veräußerung von Kulturgütern	0,00		
3317	Einzahlungen aus der Veräußerung von Beteiligungen	0,00		
<b>332</b>	<b>Einzahlungen aus der Rückzahlung von Darlehen sowie gewährten Vorschüssen</b>	<b>0,00</b>		
3321	Einzahlungen aus Darlehen an Träger des öffentlichen Rechts	0,00		
3322	Einzahlungen aus Darlehen an Beteiligungen	0,00		
3323	Einzahlungen aus Darlehen an Unternehmen und Haushalte	0,00		
3325	Einzahlungen aus Vorschüssen und Anzahlungen	0,00		
<b>333</b>	<b>Einzahlungen aus Kapitaltransfers</b>	<b>0,00</b>		
3331	Kapitaltransferzahlungen von Trägern des öffentlichen Rechts	0,00		
3332	Kapitaltransferzahlungen von Beteiligungen	0,00		
3333	Kapitaltransferzahlungen von Unternehmen	0,00		
3334	Kapitaltransferzahlungen von Haushalten und Organisationen ohne Erwerbscharakter	0,00		
3335	Kapitaltransferzahlungen vom Ausland	0,00		
<b>33</b>	<b>Summe Einzahlungen investive Gebarung</b>	<b>0,00</b>		
<b>341</b>	<b>Auszahlungen aus der Investitionstätigkeit</b>	<b>10.500,00</b>		
3411	Auszahlungen für den Erwerb von immateriellem Vermögen	0,00		
3412	Auszahlungen für den Erwerb von Grundstücken und Grundstückseinrichtungen	0,00		
3413	Auszahlungen für den Erwerb von Gebäuden und Bauten	0,00		

**Kunst, Kultur und Kultus (Gruppe 3)**

MVAG	Mittelverwendungs- und aufbringungsgruppen (1. und 2. Ebene)	VA 2020	VA 2019	RA 2018
3414	Auszahlungen für den Erwerb von technischen Anlagen, Fahrzeuge und Maschinen	0,00		
3415	Auszahlungen für den Erwerb von Amts-, Betriebs- und Geschäftsausstattung	10.500,00		
3416	Auszahlungen für den Erwerb von Kulturgütern	0,00		
3417	Auszahlungen für den Erwerb von Beteiligungen	0,00		
<b>342</b>	<b>Auszahlungen von gewährten Darlehen sowie gewährten Vorschüssen</b>	<b>0,00</b>		
3421	Auszahlung von Darlehen an Träger des öffentlichen Rechts	0,00		
3422	Auszahlung von Darlehen an Beteiligungen	0,00		
3423	Auszahlung von Darlehen an Unternehmen und Haushalte	0,00		
3424		0,00		
3425	Auszahlungen von Vorschüssen und Anzahlungen	0,00		
<b>343</b>	<b>Auszahlungen aus Kapitaltransfers</b>	<b>40.000,00</b>		
3431	Kapitaltransferzahlungen an Träger des öffentlichen Rechts	0,00		
3432	Kapitaltransferzahlungen an Beteiligungen	0,00		
3433	Kapitaltransferzahlungen an Unternehmen (Finanzunternehmen)	0,00		
3434	Kapitaltransferzahlungen an Haushalte und Organisationen ohne Erwerbscharakter	40.000,00		
3435	Kapitaltransferzahlungen an das Ausland	0,00		
<b>34</b>	<b>Summe Auszahlungen investive Gebarung</b>	<b>50.500,00</b>		
<b>SA2</b>	<b>Saldo (2) Geldfluss aus der Investiven Gebarung (33 – 34)</b>	<b>-50.500,00</b>		
<b>SA3</b>	<b>Saldo (3) Nettofinanzierungssaldo (Saldo 1 + Saldo 2)</b>	<b>-1.170.000,00</b>		
<b>351</b>	<b>Einzahlungen aus der Aufnahme von Finanzschulden</b>	<b>0,00</b>		
3511	Einzahlungen aus empfangenen Darlehen von öffentlichen Körperschaften und Rechtsträgern	0,00		
3512	Einzahlungen aus empfangenen Darlehen von Beteiligungen	0,00		
3513	Einzahlungen aus empfangenen Darlehen von Unternehmen und privaten Haushalten	0,00		
3514	Einzahlungen aus Finanzschulden (Finanzunternehmen)	0,00		
<b>353</b>	<b>Einzahlungen infolge eines Kapitaltausch bei derivativen Finanzinstrumenten mit Grundgeschäft</b>	<b>0,00</b>		
3530	Einzahlungen infolge eines Kapitaltausch bei derivativen Finanzinstrumenten mit Grundgeschäft	0,00		
<b>355</b>	<b>Einzahlungen aus dem Abgang von Finanzinstrumenten</b>	<b>0,00</b>		
3550	Einzahlungen aus dem Abgang von Finanzinstrumenten	0,00		
<b>35</b>	<b>Summe Einzahlungen aus der Finanzierungstätigkeit</b>	<b>0,00</b>		
<b>361</b>	<b>Auszahlungen aus der Tilgung von Finanzschulden</b>	<b>70.900,00</b>		
3611	Auszahlungen aus empfangenen Darlehen von öffentlichen Körperschaften und Rechtsträgern	0,00		

**Kunst, Kultur und Kultus (Gruppe 3)**

MVAG	Mittelverwendungs- und aufbringungsgruppen (1. und 2. Ebene)	VA 2020	VA 2019	RA 2018
3612	Auszahlungen aus empfangenen Darlehen von Beteiligungen	0,00		
3613	Auszahlungen aus empfangenen Darlehen von Unternehmen und privaten Haushalten	0,00		
3614	Auszahlungen aus Finanzschulden	70.900,00		
3615	Auszahlung aus der Rückzahlung von Leasingverbindlichkeiten	0,00		
<b>363</b>	<b>Auszahlungen infolge eines Kapitaltausch bei derivativen Finanzinstrumenten mit Grundgeschäft</b>	<b>0,00</b>		
3630	Auszahlungen infolge eines Kapitaltausch bei derivativen Finanzinstrumenten mit Grundgeschäft	0,00		
<b>365</b>	<b>Auszahlungen für den Erwerb von Finanzinstrumenten</b>	<b>0,00</b>		
3650	Auszahlungen für den Erwerb von Finanzinstrumenten	0,00		
<b>36</b>	<b>Summe Auszahlungen aus der Finanzierungstätigkeit</b>	<b>70.900,00</b>		
<b>SA4</b>	<b>Saldo (4) Geldfluss aus der Finanzierungstätigkeit (35 – 36)</b>	<b>-70.900,00</b>		
<b>SA5</b>	<b>Saldo (5) Geldfluss aus der voranschlagswirksamen Gebarung (Saldo 3 + Saldo 4)</b>	<b>-1.240.900,00</b>		

**Soziale Wohlfahrt und Wohnbauförderung (Gruppe 4)**

MVAG	Mittelverwendungs- und aufbringungsgruppen (1. und 2. Ebene)	VA 2020	VA 2019	RA 2018
<b>311</b>	<b>Einzahlungen aus der operativen Verwaltungstätigkeit</b>	<b>240.500,00</b>		
3111	Einzahlungen aus eigenen Abgaben	0,00		
3112	Einzahlungen aus Ertragsanteilen	0,00		
3113	Einzahlungen aus Gebühren	0,00		
3114	Einzahlungen aus Leistungen	240.000,00		
3115	Einzahlungen aus Besitz und wirtschaftlicher Tätigkeit	0,00		
3116	Einzahlungen aus Veräußerung von geringwertigen Wirtschaftsgütern (GWG) und sonstige Einzahlungen	500,00		
<b>312</b>	<b>Einzahlungen aus Transfers (ohne Kapitaltransfers)</b>	<b>23.500,00</b>		
3121	Transferzahlungen von Trägern des öffentlichen Rechts	23.500,00		
3122	Transferzahlungen von Beteiligungen	0,00		
3123	Transferzahlungen von Unternehmen (inkl. Finanzunternehmen)	0,00		
3124	Transferzahlungen von Haushalte und Organisationen ohne Erwerbscharakter	0,00		
3125	Transferzahlungen vom Ausland	0,00		
3126	Investitions- und Tilgungszuschüsse zwischen Unternehmungen und Betrieben der Gebietskörperschaft und der Gebietskörperschaft	0,00		
<b>313</b>	<b>Einzahlungen aus Finanzerträgen</b>	<b>0,00</b>		
3131	Einzahlungen aus Zinserträgen	0,00		
3133	Einzahlungen aus Gewinnentnahmen von marktbestimmten Betrieben	0,00		
3134	Sonstige Einzahlungen aus Finanzerträgen	0,00		
3135	Einzahlungen aus Dividenden/Gewinnausschüttungen	0,00		
<b>31</b>	<b>Summe Einzahlungen operative Gebarung</b>	<b>264.000,00</b>		
<b>321</b>	<b>Auszahlungen aus Personalaufwand</b>	<b>376.200,00</b>		
3211	Auszahlungen für Personalaufwand Bezüge, Nebengebühren, und Mehrleistungsvergütungen)	300.500,00		
3212	Auszahlungen für gesetzliche und freiwillige Sozialaufwendungen	75.700,00		
3213	Auszahlungen aus sonstigem Personalaufwand	0,00		
<b>322</b>	<b>Auszahlungen aus Sachaufwand (ohne Transferaufwand)</b>	<b>183.800,00</b>		
3221	Auszahlungen für Gebrauchs- und Verbrauchsgüter, Handelswaren	154.400,00		
3222	Auszahlungen für Verwaltungs- und Betriebsaufwand	3.700,00		
3223	Auszahlungen für Leasing- und Mietaufwand	12.600,00		
3224	Auszahlungen für Instandhaltung	2.500,00		
3225	Sonstige Auszahlungen aus Sachaufwand	10.600,00		
<b>323</b>	<b>Auszahlungen aus Transfers (ohne Kapitaltransfers)</b>	<b>2.644.300,00</b>		
3231	Transferzahlungen an Träger des öffentlichen Rechts	2.531.000,00		
3232	Transferzahlungen an Beteiligungen	0,00		
3233	Transferzahlungen an Unternehmen (inkl. Finanzunternehmen)	0,00		

**Soziale Wohlfahrt und Wohnbauförderung (Gruppe 4)**

MVAG	Mittelverwendungs- und aufbringungsgruppen (1. und 2. Ebene)	VA 2020	VA 2019	RA 2018
3234	Transferzahlungen an Haushalte und Organisationen ohne Erwerbscharakter	113.300,00		
3235	Transferzahlungen an das Ausland	0,00		
3236	Investitions- und Tilgungszuschüsse zwischen Unternehmungen und Betrieben der Gebietskörperschaft und der Gebietskörperschaft	0,00		
<b>324</b>	<b>Auszahlungen aus Finanzaufwand</b>	<b>0,00</b>		
3241	Auszahlungen für Zinsaufwand, für Finanzierungsleasing, für Forderungskauf, für Finanzschulden und derivative Finanzinstrumente	0,00		
3242	Auszahlungen für Zinsen aus derivativen Finanzinstrumenten ohne Grundgeschäft	0,00		
3243	Auszahlung aus Gewinnentnahmen von marktbestimmten Betrieben	0,00		
3244	Sonstige Auszahlungen aus Finanzaufwendungen	0,00		
<b>32</b>	<b>Summe Auszahlungen operative Gebarung</b>	<b>3.204.300,00</b>		
<b>SA1</b>	<b>Saldo (1) Geldfluss aus der Operativen Gebarung (31 – 32)</b>	<b>-2.940.300,00</b>		
<b>331</b>	<b>Einzahlungen aus der Investitionstätigkeit</b>	<b>0,00</b>		
3311	Einzahlungen aus der Veräußerung von immateriellem Vermögen	0,00		
3312	Einzahlungen aus der Veräußerung von Grundstücken und Grundstückeinrichtungen	0,00		
3313	Einzahlungen aus der Veräußerung von Gebäuden und Bauten	0,00		
3314	Einzahlungen aus der Veräußerung von technischen Anlagen, Fahrzeuge und Maschinen	0,00		
3315	Einzahlungen aus der Veräußerung von Amts-, Betriebs- und Geschäftsausstattung	0,00		
3316	Einzahlungen aus der Veräußerung von Kulturgütern	0,00		
3317	Einzahlungen aus der Veräußerung von Beteiligungen	0,00		
<b>332</b>	<b>Einzahlungen aus der Rückzahlung von Darlehen sowie gewährten Vorschüssen</b>	<b>3.500,00</b>		
3321	Einzahlungen aus Darlehen an Träger des öffentlichen Rechts	0,00		
3322	Einzahlungen aus Darlehen an Beteiligungen	0,00		
3323	Einzahlungen aus Darlehen an Unternehmen und Haushalte	3.500,00		
3325	Einzahlungen aus Vorschüssen und Anzahlungen	0,00		
<b>333</b>	<b>Einzahlungen aus Kapitaltransfers</b>	<b>0,00</b>		
3331	Kapitaltransferzahlungen von Trägern des öffentlichen Rechts	0,00		
3332	Kapitaltransferzahlungen von Beteiligungen	0,00		
3333	Kapitaltransferzahlungen von Unternehmen	0,00		
3334	Kapitaltransferzahlungen von Haushalten und Organisationen ohne Erwerbscharakter	0,00		
3335	Kapitaltransferzahlungen vom Ausland	0,00		
<b>33</b>	<b>Summe Einzahlungen investive Gebarung</b>	<b>3.500,00</b>		
<b>341</b>	<b>Auszahlungen aus der Investitionstätigkeit</b>	<b>0,00</b>		
3411	Auszahlungen für den Erwerb von immateriellem Vermögen	0,00		
3412	Auszahlungen für den Erwerb von Grundstücken und Grundstückseinrichtungen	0,00		
3413	Auszahlungen für den Erwerb von Gebäuden und Bauten	0,00		

**Soziale Wohlfahrt und Wohnbauförderung (Gruppe 4)**

MVAG	Mittelverwendungs- und aufbringungsgruppen (1. und 2. Ebene)	VA 2020	VA 2019	RA 2018
3414	Auszahlungen für den Erwerb von technischen Anlagen, Fahrzeuge und Maschinen	0,00		
3415	Auszahlungen für den Erwerb von Amts-, Betriebs- und Geschäftsausstattung	0,00		
3416	Auszahlungen für den Erwerb von Kulturgütern	0,00		
3417	Auszahlungen für den Erwerb von Beteiligungen	0,00		
<b>342</b>	<b>Auszahlungen von gewährten Darlehen sowie gewährten Vorschüssen</b>	<b>0,00</b>		
3421	Auszahlung von Darlehen an Träger des öffentlichen Rechts	0,00		
3422	Auszahlung von Darlehen an Beteiligungen	0,00		
3423	Auszahlung von Darlehen an Unternehmen und Haushalte	0,00		
3424		0,00		
3425	Auszahlungen von Vorschüssen und Anzahlungen	0,00		
<b>343</b>	<b>Auszahlungen aus Kapitaltransfers</b>	<b>0,00</b>		
3431	Kapitaltransferzahlungen an Träger des öffentlichen Rechts	0,00		
3432	Kapitaltransferzahlungen an Beteiligungen	0,00		
3433	Kapitaltransferzahlungen an Unternehmen (Finanzunternehmen)	0,00		
3434	Kapitaltransferzahlungen an Haushalte und Organisationen ohne Erwerbscharakter	0,00		
3435	Kapitaltransferzahlungen an das Ausland	0,00		
<b>34</b>	<b>Summe Auszahlungen investive Gebarung</b>	<b>0,00</b>		
<b>SA2</b>	<b>Saldo (2) Geldfluss aus der Investiven Gebarung (33 – 34)</b>	<b>3.500,00</b>		
<b>SA3</b>	<b>Saldo (3) Nettofinanzierungssaldo (Saldo 1 + Saldo 2)</b>	<b>-2.936.800,00</b>		
<b>351</b>	<b>Einzahlungen aus der Aufnahme von Finanzschulden</b>	<b>0,00</b>		
3511	Einzahlungen aus empfangenen Darlehen von öffentlichen Körperschaften und Rechtsträgern	0,00		
3512	Einzahlungen aus empfangenen Darlehen von Beteiligungen	0,00		
3513	Einzahlungen aus empfangenen Darlehen von Unternehmen und privaten Haushalten	0,00		
3514	Einzahlungen aus Finanzschulden (Finanzunternehmen)	0,00		
<b>353</b>	<b>Einzahlungen infolge eines Kapitaltausch bei derivativen Finanzinstrumenten mit Grundgeschäft</b>	<b>0,00</b>		
3530	Einzahlungen infolge eines Kapitaltausch bei derivativen Finanzinstrumenten mit Grundgeschäft	0,00		
<b>355</b>	<b>Einzahlungen aus dem Abgang von Finanzinstrumenten</b>	<b>0,00</b>		
3550	Einzahlungen aus dem Abgang von Finanzinstrumenten	0,00		
<b>35</b>	<b>Summe Einzahlungen aus der Finanzierungstätigkeit</b>	<b>0,00</b>		
<b>361</b>	<b>Auszahlungen aus der Tilgung von Finanzschulden</b>	<b>0,00</b>		
3611	Auszahlungen aus empfangenen Darlehen von öffentlichen Körperschaften und Rechtsträgern	0,00		

**Soziale Wohlfahrt und Wohnbauförderung (Gruppe 4)**

MVAG	Mittelverwendungs- und aufbringungsgruppen (1. und 2. Ebene)	VA 2020	VA 2019	RA 2018
3612	Auszahlungen aus empfangenen Darlehen von Beteiligungen	0,00		
3613	Auszahlungen aus empfangenen Darlehen von Unternehmen und privaten Haushalten	0,00		
3614	Auszahlungen aus Finanzschulden	0,00		
3615	Auszahlung aus der Rückzahlung von Leasingverbindlichkeiten	0,00		
<b>363</b>	<b>Auszahlungen infolge eines Kapitaltausch bei derivativen Finanzinstrumenten mit Grundgeschäft</b>	<b>0,00</b>		
3630	Auszahlungen infolge eines Kapitaltausch bei derivativen Finanzinstrumenten mit Grundgeschäft	0,00		
<b>365</b>	<b>Auszahlungen für den Erwerb von Finanzinstrumenten</b>	<b>0,00</b>		
3650	Auszahlungen für den Erwerb von Finanzinstrumenten	0,00		
<b>36</b>	<b>Summe Auszahlungen aus der Finanzierungstätigkeit</b>	<b>0,00</b>		
<b>SA4</b>	<b>Saldo (4) Geldfluss aus der Finanzierungstätigkeit (35 – 36)</b>	<b>0,00</b>		
<b>SA5</b>	<b>Saldo (5) Geldfluss aus der voranschlagswirksamen Gebarung (Saldo 3 + Saldo 4)</b>	<b>-2.936.800,00</b>		

## Gesundheit (Gruppe 5)

MVAG	Mittelverwendungs- und aufbringungsgruppen (1. und 2. Ebene)	VA 2020	VA 2019	RA 2018
<b>311</b>	<b>Einzahlungen aus der operativen Verwaltungstätigkeit</b>	<b>54.000,00</b>		
3111	Einzahlungen aus eigenen Abgaben	0,00		
3112	Einzahlungen aus Ertragsanteilen	0,00		
3113	Einzahlungen aus Gebühren	0,00		
3114	Einzahlungen aus Leistungen	1.200,00		
3115	Einzahlungen aus Besitz und wirtschaftlicher Tätigkeit	0,00		
3116	Einzahlungen aus Veräußerung von geringwertigen Wirtschaftsgütern (GWG) und sonstige Einzahlungen	52.800,00		
<b>312</b>	<b>Einzahlungen aus Transfers (ohne Kapitaltransfers)</b>	<b>243.500,00</b>		
3121	Transferzahlungen von Trägern des öffentlichen Rechts	200.500,00		
3122	Transferzahlungen von Beteiligungen	0,00		
3123	Transferzahlungen von Unternehmen (inkl. Finanzunternehmen)	0,00		
3124	Transferzahlungen von Haushalte und Organisationen ohne Erwerbscharakter	0,00		
3125	Transferzahlungen vom Ausland	43.000,00		
3126	Investitions- und Tilgungszuschüsse zwischen Unternehmungen und Betrieben der Gebietskörperschaft und der Gebietskörperschaft	0,00		
<b>313</b>	<b>Einzahlungen aus Finanzerträgen</b>	<b>0,00</b>		
3131	Einzahlungen aus Zinserträgen	0,00		
3133	Einzahlungen aus Gewinnentnahmen von marktbestimmten Betrieben	0,00		
3134	Sonstige Einzahlungen aus Finanzerträgen	0,00		
3135	Einzahlungen aus Dividenden/Gewinnausschüttungen	0,00		
<b>31</b>	<b>Summe Einzahlungen operative Gebarung</b>	<b>297.500,00</b>		
<b>321</b>	<b>Auszahlungen aus Personalaufwand</b>	<b>222.600,00</b>		
3211	Auszahlungen für Personalaufwand Bezüge, Nebengebühren, und Mehrleistungsvergütungen)	178.400,00		
3212	Auszahlungen für gesetzliche und freiwillige Sozialaufwendungen	44.200,00		
3213	Auszahlungen aus sonstigem Personalaufwand	0,00		
<b>322</b>	<b>Auszahlungen aus Sachaufwand (ohne Transferaufwand)</b>	<b>131.100,00</b>		
3221	Auszahlungen für Gebrauchs- und Verbrauchsgüter, Handelswaren	13.300,00		
3222	Auszahlungen für Verwaltungs- und Betriebsaufwand	2.200,00		
3223	Auszahlungen für Leasing- und Mietaufwand	0,00		
3224	Auszahlungen für Instandhaltung	0,00		
3225	Sonstige Auszahlungen aus Sachaufwand	115.600,00		
<b>323</b>	<b>Auszahlungen aus Transfers (ohne Kapitaltransfers)</b>	<b>3.846.800,00</b>		
3231	Transferzahlungen an Träger des öffentlichen Rechts	3.733.400,00		
3232	Transferzahlungen an Beteiligungen	0,00		
3233	Transferzahlungen an Unternehmen (inkl. Finanzunternehmen)	0,00		



**Gesundheit (Gruppe 5)**

MVAG	Mittelverwendungs- und aufbringungsgruppen (1. und 2. Ebene)	VA 2020	VA 2019	RA 2018
3234	Transferzahlungen an Haushalte und Organisationen ohne Erwerbscharakter	113.400,00		
3235	Transferzahlungen an das Ausland	0,00		
3236	Investitions- und Tilgungszuschüsse zwischen Unternehmungen und Betrieben der Gebietskörperschaft und der Gebietskörperschaft	0,00		
<b>324</b>	<b>Auszahlungen aus Finanzaufwand</b>	<b>13.700,00</b>		
3241	Auszahlungen für Zinsaufwand, für Finanzierungsleasing, für Forderungskauf, für Finanzschulden und derivative Finanzinstrumente	13.700,00		
3242	Auszahlungen für Zinsen aus derivativen Finanzinstrumenten ohne Grundgeschäft	0,00		
3243	Auszahlung aus Gewinnentnahmen von marktbestimmten Betrieben	0,00		
3244	Sonstige Auszahlungen aus Finanzaufwendungen	0,00		
<b>32</b>	<b>Summe Auszahlungen operative Gebarung</b>	<b>4.214.200,00</b>		
<b>SA1</b>	<b>Saldo (1) Geldfluss aus der Operativen Gebarung (31 – 32)</b>	<b>-3.916.700,00</b>		
<b>331</b>	<b>Einzahlungen aus der Investitionstätigkeit</b>	<b>0,00</b>		
3311	Einzahlungen aus der Veräußerung von immateriellem Vermögen	0,00		
3312	Einzahlungen aus der Veräußerung von Grundstücken und Grundstückseinrichtungen	0,00		
3313	Einzahlungen aus der Veräußerung von Gebäuden und Bauten	0,00		
3314	Einzahlungen aus der Veräußerung von technischen Anlagen, Fahrzeuge und Maschinen	0,00		
3315	Einzahlungen aus der Veräußerung von Amts-, Betriebs- und Geschäftsausstattung	0,00		
3316	Einzahlungen aus der Veräußerung von Kulturgütern	0,00		
3317	Einzahlungen aus der Veräußerung von Beteiligungen	0,00		
<b>332</b>	<b>Einzahlungen aus der Rückzahlung von Darlehen sowie gewährten Vorschüssen</b>	<b>0,00</b>		
3321	Einzahlungen aus Darlehen an Träger des öffentlichen Rechts	0,00		
3322	Einzahlungen aus Darlehen an Beteiligungen	0,00		
3323	Einzahlungen aus Darlehen an Unternehmen und Haushalte	0,00		
3325	Einzahlungen aus Vorschüssen und Anzahlungen	0,00		
<b>333</b>	<b>Einzahlungen aus Kapitaltransfers</b>	<b>0,00</b>		
3331	Kapitaltransferzahlungen von Trägern des öffentlichen Rechts	0,00		
3332	Kapitaltransferzahlungen von Beteiligungen	0,00		
3333	Kapitaltransferzahlungen von Unternehmen	0,00		
3334	Kapitaltransferzahlungen von Haushalten und Organisationen ohne Erwerbscharakter	0,00		
3335	Kapitaltransferzahlungen vom Ausland	0,00		
<b>33</b>	<b>Summe Einzahlungen investive Gebarung</b>	<b>0,00</b>		
<b>341</b>	<b>Auszahlungen aus der Investitionstätigkeit</b>	<b>4.000,00</b>		
3411	Auszahlungen für den Erwerb von immateriellem Vermögen	0,00		
3412	Auszahlungen für den Erwerb von Grundstücken und Grundstückseinrichtungen	0,00		
3413	Auszahlungen für den Erwerb von Gebäuden und Bauten	0,00		

**Gesundheit (Gruppe 5)**

MVAG	Mittelerwendungs- und aufbringungsgruppen (1. und 2. Ebene)	VA 2020	VA 2019	RA 2018
3414	Auszahlungen für den Erwerb von technischen Anlagen, Fahrzeuge und Maschinen	0,00		
3415	Auszahlungen für den Erwerb von Amts-, Betriebs- und Geschäftsausstattung	4.000,00		
3416	Auszahlungen für den Erwerb von Kulturgütern	0,00		
3417	Auszahlungen für den Erwerb von Beteiligungen	0,00		
<b>342</b>	<b>Auszahlungen von gewährten Darlehen sowie gewährten Vorschüssen</b>	<b>0,00</b>		
3421	Auszahlung von Darlehen an Träger des öffentlichen Rechts	0,00		
3422	Auszahlung von Darlehen an Beteiligungen	0,00		
3423	Auszahlung von Darlehen an Unternehmen und Haushalte	0,00		
3424		0,00		
3425	Auszahlungen von Vorschüssen und Anzahlungen	0,00		
<b>343</b>	<b>Auszahlungen aus Kapitaltransfers</b>	<b>0,00</b>		
3431	Kapitaltransferzahlungen an Träger des öffentlichen Rechts	0,00		
3432	Kapitaltransferzahlungen an Beteiligungen	0,00		
3433	Kapitaltransferzahlungen an Unternehmen (Finanzunternehmen)	0,00		
3434	Kapitaltransferzahlungen an Haushalte und Organisationen ohne Erwerbscharakter	0,00		
3435	Kapitaltransferzahlungen an das Ausland	0,00		
<b>34</b>	<b>Summe Auszahlungen investive Gebarung</b>	<b>4.000,00</b>		
<b>SA2</b>	<b>Saldo (2) Geldfluss aus der Investiven Gebarung (33 – 34)</b>	<b>-4.000,00</b>		
<b>SA3</b>	<b>Saldo (3) Nettofinanzierungssaldo (Saldo 1 + Saldo 2)</b>	<b>-3.920.700,00</b>		
<b>351</b>	<b>Einzahlungen aus der Aufnahme von Finanzschulden</b>	<b>0,00</b>		
3511	Einzahlungen aus empfangenen Darlehen von öffentlichen Körperschaften und Rechtsträgern	0,00		
3512	Einzahlungen aus empfangenen Darlehen von Beteiligungen	0,00		
3513	Einzahlungen aus empfangenen Darlehen von Unternehmen und privaten Haushalten	0,00		
3514	Einzahlungen aus Finanzschulden (Finanzunternehmen)	0,00		
<b>353</b>	<b>Einzahlungen infolge eines Kapitaltausch bei derivativen Finanzinstrumenten mit Grundgeschäft</b>	<b>0,00</b>		
3530	Einzahlungen infolge eines Kapitaltausch bei derivativen Finanzinstrumenten mit Grundgeschäft	0,00		
<b>355</b>	<b>Einzahlungen aus dem Abgang von Finanzinstrumenten</b>	<b>0,00</b>		
3550	Einzahlungen aus dem Abgang von Finanzinstrumenten	0,00		
<b>35</b>	<b>Summe Einzahlungen aus der Finanzierungstätigkeit</b>	<b>0,00</b>		
<b>361</b>	<b>Auszahlungen aus der Tilgung von Finanzschulden</b>	<b>428.500,00</b>		
3611	Auszahlungen aus empfangenen Darlehen von öffentlichen Körperschaften und Rechtsträgern	0,00		

## Gesundheit (Gruppe 5)

MVAG	Mittelverwendungs- und aufbringungsgruppen (1. und 2. Ebene)	VA 2020	VA 2019	RA 2018
3612	Auszahlungen aus empfangenen Darlehen von Beteiligungen	0,00		
3613	Auszahlungen aus empfangenen Darlehen von Unternehmen und privaten Haushalten	0,00		
3614	Auszahlungen aus Finanzschulden	428.500,00		
3615	Auszahlung aus der Rückzahlung von Leasingverbindlichkeiten	0,00		
<b>363</b>	<b>Auszahlungen infolge eines Kapitaltausch bei derivativen Finanzinstrumenten mit Grundgeschäft</b>	<b>0,00</b>		
3630	Auszahlungen infolge eines Kapitaltausch bei derivativen Finanzinstrumenten mit Grundgeschäft	0,00		
<b>365</b>	<b>Auszahlungen für den Erwerb von Finanzinstrumenten</b>	<b>0,00</b>		
3650	Auszahlungen für den Erwerb von Finanzinstrumenten	0,00		
<b>36</b>	<b>Summe Auszahlungen aus der Finanzierungstätigkeit</b>	<b>428.500,00</b>		
<b>SA4</b>	<b>Saldo (4) Geldfluss aus der Finanzierungstätigkeit (35 – 36)</b>	<b>-428.500,00</b>		
<b>SA5</b>	<b>Saldo (5) Geldfluss aus der voranschlagswirksamen Gebarung (Saldo 3 + Saldo 4)</b>	<b>-4.349.200,00</b>		

**Straßen- und Wasserbau, Verkehr (Gruppe 6)**

MVAG	Mittelverwendungs- und aufbringungsgruppen (1. und 2. Ebene)	VA 2020	VA 2019	RA 2018
<b>311</b>	<b>Einzahlungen aus der operativen Verwaltungstätigkeit</b>	<b>140.000,00</b>		
3111	Einzahlungen aus eigenen Abgaben	0,00		
3112	Einzahlungen aus Ertragsanteilen	0,00		
3113	Einzahlungen aus Gebühren	0,00		
3114	Einzahlungen aus Leistungen	0,00		
3115	Einzahlungen aus Besitz und wirtschaftlicher Tätigkeit	120.800,00		
3116	Einzahlungen aus Veräußerung von geringwertigen Wirtschaftsgütern (GWG) und sonstige Einzahlungen	19.200,00		
<b>312</b>	<b>Einzahlungen aus Transfers (ohne Kapitaltransfers)</b>	<b>610.000,00</b>		
3121	Transferzahlungen von Trägern des öffentlichen Rechts	10.000,00		
3122	Transferzahlungen von Beteiligungen	0,00		
3123	Transferzahlungen von Unternehmen (inkl. Finanzunternehmen)	0,00		
3124	Transferzahlungen von Haushalte und Organisationen ohne Erwerbscharakter	600.000,00		
3125	Transferzahlungen vom Ausland	0,00		
3126	Investitions- und Tilgungszuschüsse zwischen Unternehmungen und Betrieben der Gebietskörperschaft und der Gebietskörperschaft	0,00		
<b>313</b>	<b>Einzahlungen aus Finanzerträgen</b>	<b>0,00</b>		
3131	Einzahlungen aus Zinserträgen	0,00		
3133	Einzahlungen aus Gewinnentnahmen von marktbestimmten Betrieben	0,00		
3134	Sonstige Einzahlungen aus Finanzerträgen	0,00		
3135	Einzahlungen aus Dividenden/Gewinnausschüttungen	0,00		
<b>31</b>	<b>Summe Einzahlungen operative Gebarung</b>	<b>750.000,00</b>		
<b>321</b>	<b>Auszahlungen aus Personalaufwand</b>	<b>25.700,00</b>		
3211	Auszahlungen für Personalaufwand Bezüge, Nebengebühren, und Mehrleistungsvergütungen)	20.400,00		
3212	Auszahlungen für gesetzliche und freiwillige Sozialaufwendungen	5.300,00		
3213	Auszahlungen aus sonstigem Personalaufwand	0,00		
<b>322</b>	<b>Auszahlungen aus Sachaufwand (ohne Transferaufwand)</b>	<b>575.500,00</b>		
3221	Auszahlungen für Gebrauchs- und Verbrauchsgüter, Handelswaren	20.900,00		
3222	Auszahlungen für Verwaltungs- und Betriebsaufwand	16.500,00		
3223	Auszahlungen für Leasing- und Mietaufwand	15.800,00		
3224	Auszahlungen für Instandhaltung	224.600,00		
3225	Sonstige Auszahlungen aus Sachaufwand	297.700,00		
<b>323</b>	<b>Auszahlungen aus Transfers (ohne Kapitaltransfers)</b>	<b>151.300,00</b>		
3231	Transferzahlungen an Träger des öffentlichen Rechts	300,00		
3232	Transferzahlungen an Beteiligungen	0,00		
3233	Transferzahlungen an Unternehmen (inkl. Finanzunternehmen)	151.000,00		

**Straßen- und Wasserbau, Verkehr (Gruppe 6)**

MVAG	Mittelverwendungs- und aufbringungsgruppen (1. und 2. Ebene)	VA 2020	VA 2019	RA 2018
3234	Transferzahlungen an Haushalte und Organisationen ohne Erwerbscharakter	0,00		
3235	Transferzahlungen an das Ausland	0,00		
3236	Investitions- und Tilgungszuschüsse zwischen Unternehmungen und Betrieben der Gebietskörperschaft und der Gebietskörperschaft	0,00		
<b>324</b>	<b>Auszahlungen aus Finanzaufwand</b>	<b>49.900,00</b>		
3241	Auszahlungen für Zinsaufwand, für Finanzierungsleasing, für Forderungskauf, für Finanzschulden und derivative Finanzinstrumente	49.900,00		
3242	Auszahlungen für Zinsen aus derivativen Finanzinstrumenten ohne Grundgeschäft	0,00		
3243	Auszahlung aus Gewinnentnahmen von marktbestimmten Betrieben	0,00		
3244	Sonstige Auszahlungen aus Finanzaufwendungen	0,00		
<b>32</b>	<b>Summe Auszahlungen operative Gebarung</b>	<b>802.400,00</b>		
<b>SA1</b>	<b>Saldo (1) Geldfluss aus der Operativen Gebarung (31 – 32)</b>	<b>-52.400,00</b>		
<b>331</b>	<b>Einzahlungen aus der Investitionstätigkeit</b>	<b>0,00</b>		
3311	Einzahlungen aus der Veräußerung von immateriellem Vermögen	0,00		
3312	Einzahlungen aus der Veräußerung von Grundstücken und Grundstückseinrichtungen	0,00		
3313	Einzahlungen aus der Veräußerung von Gebäuden und Bauten	0,00		
3314	Einzahlungen aus der Veräußerung von technischen Anlagen, Fahrzeuge und Maschinen	0,00		
3315	Einzahlungen aus der Veräußerung von Amts-, Betriebs- und Geschäftsausstattung	0,00		
3316	Einzahlungen aus der Veräußerung von Kulturgütern	0,00		
3317	Einzahlungen aus der Veräußerung von Beteiligungen	0,00		
<b>332</b>	<b>Einzahlungen aus der Rückzahlung von Darlehen sowie gewährten Vorschüssen</b>	<b>0,00</b>		
3321	Einzahlungen aus Darlehen an Träger des öffentlichen Rechts	0,00		
3322	Einzahlungen aus Darlehen an Beteiligungen	0,00		
3323	Einzahlungen aus Darlehen an Unternehmen und Haushalte	0,00		
3325	Einzahlungen aus Vorschüssen und Anzahlungen	0,00		
<b>333</b>	<b>Einzahlungen aus Kapitaltransfers</b>	<b>400.000,00</b>		
3331	Kapitaltransferzahlungen von Trägern des öffentlichen Rechts	400.000,00		
3332	Kapitaltransferzahlungen von Beteiligungen	0,00		
3333	Kapitaltransferzahlungen von Unternehmen	0,00		
3334	Kapitaltransferzahlungen von Haushalten und Organisationen ohne Erwerbscharakter	0,00		
3335	Kapitaltransferzahlungen vom Ausland	0,00		
<b>33</b>	<b>Summe Einzahlungen investive Gebarung</b>	<b>400.000,00</b>		
<b>341</b>	<b>Auszahlungen aus der Investitionstätigkeit</b>	<b>1.373.000,00</b>		
3411	Auszahlungen für den Erwerb von immateriellem Vermögen	0,00		
3412	Auszahlungen für den Erwerb von Grundstücken und Grundstückseinrichtungen	1.373.000,00		
3413	Auszahlungen für den Erwerb von Gebäuden und Bauten	0,00		

**Straßen- und Wasserbau, Verkehr (Gruppe 6)**

MVAG	Mittelverwendungs- und aufbringungsgruppen (1. und 2. Ebene)	VA 2020	VA 2019	RA 2018
3414	Auszahlungen für den Erwerb von technischen Anlagen, Fahrzeuge und Maschinen	0,00		
3415	Auszahlungen für den Erwerb von Amts-, Betriebs- und Geschäftsausstattung	0,00		
3416	Auszahlungen für den Erwerb von Kulturgütern	0,00		
3417	Auszahlungen für den Erwerb von Beteiligungen	0,00		
<b>342</b>	<b>Auszahlungen von gewährten Darlehen sowie gewährten Vorschüssen</b>	<b>0,00</b>		
3421	Auszahlung von Darlehen an Träger des öffentlichen Rechts	0,00		
3422	Auszahlung von Darlehen an Beteiligungen	0,00		
3423	Auszahlung von Darlehen an Unternehmen und Haushalte	0,00		
3424		0,00		
3425	Auszahlungen von Vorschüssen und Anzahlungen	0,00		
<b>343</b>	<b>Auszahlungen aus Kapitaltransfers</b>	<b>255.000,00</b>		
3431	Kapitaltransferzahlungen an Träger des öffentlichen Rechts	255.000,00		
3432	Kapitaltransferzahlungen an Beteiligungen	0,00		
3433	Kapitaltransferzahlungen an Unternehmen (Finanzunternehmen)	0,00		
3434	Kapitaltransferzahlungen an Haushalte und Organisationen ohne Erwerbscharakter	0,00		
3435	Kapitaltransferzahlungen an das Ausland	0,00		
<b>34</b>	<b>Summe Auszahlungen investive Gebarung</b>	<b>1.628.000,00</b>		
<b>SA2</b>	<b>Saldo (2) Geldfluss aus der Investiven Gebarung (33 – 34)</b>	<b>-1.228.000,00</b>		
<b>SA3</b>	<b>Saldo (3) Nettofinanzierungssaldo (Saldo 1 + Saldo 2)</b>	<b>-1.280.400,00</b>		
<b>351</b>	<b>Einzahlungen aus der Aufnahme von Finanzschulden</b>	<b>1.202.000,00</b>		
3511	Einzahlungen aus empfangenen Darlehen von öffentlichen Körperschaften und Rechtsträgern	0,00		
3512	Einzahlungen aus empfangenen Darlehen von Beteiligungen	0,00		
3513	Einzahlungen aus empfangenen Darlehen von Unternehmen und privaten Haushalten	0,00		
3514	Einzahlungen aus Finanzschulden (Finanzunternehmen)	1.202.000,00		
<b>353</b>	<b>Einzahlungen infolge eines Kapitaltausch bei derivativen Finanzinstrumenten mit Grundgeschäft</b>	<b>0,00</b>		
3530	Einzahlungen infolge eines Kapitaltausch bei derivativen Finanzinstrumenten mit Grundgeschäft	0,00		
<b>355</b>	<b>Einzahlungen aus dem Abgang von Finanzinstrumenten</b>	<b>0,00</b>		
3550	Einzahlungen aus dem Abgang von Finanzinstrumenten	0,00		
<b>35</b>	<b>Summe Einzahlungen aus der Finanzierungstätigkeit</b>	<b>1.202.000,00</b>		
<b>361</b>	<b>Auszahlungen aus der Tilgung von Finanzschulden</b>	<b>869.100,00</b>		
3611	Auszahlungen aus empfangenen Darlehen von öffentlichen Körperschaften und Rechtsträgern	0,00		

**Straßen- und Wasserbau, Verkehr (Gruppe 6)**

<b>MVAG</b>	<b>Mittelverwendungs- und aufbringungsgruppen (1. und 2. Ebene)</b>	<b>VA 2020</b>	<b>VA 2019</b>	<b>RA 2018</b>
3612	Auszahlungen aus empfangenen Darlehen von Beteiligungen	0,00		
3613	Auszahlungen aus empfangenen Darlehen von Unternehmen und privaten Haushalten	0,00		
3614	Auszahlungen aus Finanzschulden	869.100,00		
3615	Auszahlung aus der Rückzahlung von Leasingverbindlichkeiten	0,00		
<b>363</b>	<b>Auszahlungen infolge eines Kapitaltausch bei derivativen Finanzinstrumenten mit Grundgeschäft</b>	<b>0,00</b>		
3630	Auszahlungen infolge eines Kapitaltausch bei derivativen Finanzinstrumenten mit Grundgeschäft	0,00		
<b>365</b>	<b>Auszahlungen für den Erwerb von Finanzinstrumenten</b>	<b>0,00</b>		
3650	Auszahlungen für den Erwerb von Finanzinstrumenten	0,00		
<b>36</b>	<b>Summe Auszahlungen aus der Finanzierungstätigkeit</b>	<b>869.100,00</b>		
<b>SA4</b>	<b>Saldo (4) Geldfluss aus der Finanzierungstätigkeit (35 – 36)</b>	<b>332.900,00</b>		
<b>SA5</b>	<b>Saldo (5) Geldfluss aus der voranschlagswirksamen Gebarung (Saldo 3 + Saldo 4)</b>	<b>-947.500,00</b>		

**Wirtschaftsförderung (Gruppe 7)**

MVAG	Mittelverwendungs- und aufbringungsgruppen (1. und 2. Ebene)	VA 2020	VA 2019	RA 2018
<b>311</b>	<b>Einzahlungen aus der operativen Verwaltungstätigkeit</b>	<b>46.700,00</b>		
3111	Einzahlungen aus eigenen Abgaben	0,00		
3112	Einzahlungen aus Ertragsanteilen	0,00		
3113	Einzahlungen aus Gebühren	0,00		
3114	Einzahlungen aus Leistungen	39.000,00		
3115	Einzahlungen aus Besitz und wirtschaftlicher Tätigkeit	0,00		
3116	Einzahlungen aus Veräußerung von geringwertigen Wirtschaftsgütern (GWG) und sonstige Einzahlungen	7.700,00		
<b>312</b>	<b>Einzahlungen aus Transfers (ohne Kapitaltransfers)</b>	<b>0,00</b>		
3121	Transferzahlungen von Trägern des öffentlichen Rechts	0,00		
3122	Transferzahlungen von Beteiligungen	0,00		
3123	Transferzahlungen von Unternehmen (inkl. Finanzunternehmen)	0,00		
3124	Transferzahlungen von Haushalte und Organisationen ohne Erwerbscharakter	0,00		
3125	Transferzahlungen vom Ausland	0,00		
3126	Investitions- und Tilgungszuschüsse zwischen Unternehmungen und Betrieben der Gebietskörperschaft und der Gebietskörperschaft	0,00		
<b>313</b>	<b>Einzahlungen aus Finanzerträgen</b>	<b>0,00</b>		
3131	Einzahlungen aus Zinserträgen	0,00		
3133	Einzahlungen aus Gewinnentnahmen von marktbestimmten Betrieben	0,00		
3134	Sonstige Einzahlungen aus Finanzerträgen	0,00		
3135	Einzahlungen aus Dividenden/Gewinnausschüttungen	0,00		
<b>31</b>	<b>Summe Einzahlungen operative Gebarung</b>	<b>46.700,00</b>		
<b>321</b>	<b>Auszahlungen aus Personalaufwand</b>	<b>87.000,00</b>		
3211	Auszahlungen für Personalaufwand Bezüge, Nebengebühren, und Mehrleistungsvergütungen)	69.000,00		
3212	Auszahlungen für gesetzliche und freiwillige Sozialaufwendungen	18.000,00		
3213	Auszahlungen aus sonstigem Personalaufwand	0,00		
<b>322</b>	<b>Auszahlungen aus Sachaufwand (ohne Transferaufwand)</b>	<b>270.400,00</b>		
3221	Auszahlungen für Gebrauchs- und Verbrauchsgüter, Handelswaren	10.000,00		
3222	Auszahlungen für Verwaltungs- und Betriebsaufwand	3.400,00		
3223	Auszahlungen für Leasing- und Mietaufwand	0,00		
3224	Auszahlungen für Instandhaltung	0,00		
3225	Sonstige Auszahlungen aus Sachaufwand	257.000,00		
<b>323</b>	<b>Auszahlungen aus Transfers (ohne Kapitaltransfers)</b>	<b>256.300,00</b>		
3231	Transferzahlungen an Träger des öffentlichen Rechts	0,00		
3232	Transferzahlungen an Beteiligungen	0,00		
3233	Transferzahlungen an Unternehmen (inkl. Finanzunternehmen)	146.000,00		



**Wirtschaftsförderung (Gruppe 7)**

MVAG	Mittelverwendungs- und aufbringungsgruppen (1. und 2. Ebene)	VA 2020	VA 2019	RA 2018
3234	Transferzahlungen an Haushalte und Organisationen ohne Erwerbscharakter	110.300,00		
3235	Transferzahlungen an das Ausland	0,00		
3236	Investitions- und Tilgungszuschüsse zwischen Unternehmungen und Betrieben der Gebietskörperschaft und der Gebietskörperschaft	0,00		
<b>324</b>	<b>Auszahlungen aus Finanzaufwand</b>	<b>5.200,00</b>		
3241	Auszahlungen für Zinsaufwand, für Finanzierungsleasing, für Forderungskauf, für Finanzschulden und derivative Finanzinstrumente	5.200,00		
3242	Auszahlungen für Zinsen aus derivativen Finanzinstrumenten ohne Grundgeschäft	0,00		
3243	Auszahlung aus Gewinnentnahmen von marktbestimmten Betrieben	0,00		
3244	Sonstige Auszahlungen aus Finanzaufwendungen	0,00		
<b>32</b>	<b>Summe Auszahlungen operative Gebarung</b>	<b>618.900,00</b>		
<b>SA1</b>	<b>Saldo (1) Geldfluss aus der Operativen Gebarung (31 – 32)</b>	<b>-572.200,00</b>		
<b>331</b>	<b>Einzahlungen aus der Investitionstätigkeit</b>	<b>0,00</b>		
3311	Einzahlungen aus der Veräußerung von immateriellem Vermögen	0,00		
3312	Einzahlungen aus der Veräußerung von Grundstücken und Grundstückseinrichtungen	0,00		
3313	Einzahlungen aus der Veräußerung von Gebäuden und Bauten	0,00		
3314	Einzahlungen aus der Veräußerung von technischen Anlagen, Fahrzeuge und Maschinen	0,00		
3315	Einzahlungen aus der Veräußerung von Amts-, Betriebs- und Geschäftsausstattung	0,00		
3316	Einzahlungen aus der Veräußerung von Kulturgütern	0,00		
3317	Einzahlungen aus der Veräußerung von Beteiligungsgütern	0,00		
<b>332</b>	<b>Einzahlungen aus der Rückzahlung von Darlehen sowie gewährten Vorschüssen</b>	<b>0,00</b>		
3321	Einzahlungen aus Darlehen an Träger des öffentlichen Rechts	0,00		
3322	Einzahlungen aus Darlehen an Beteiligungen	0,00		
3323	Einzahlungen aus Darlehen an Unternehmen und Haushalte	0,00		
3325	Einzahlungen aus Vorschüssen und Anzahlungen	0,00		
<b>333</b>	<b>Einzahlungen aus Kapitaltransfers</b>	<b>35.000,00</b>		
3331	Kapitaltransferzahlungen von Trägern des öffentlichen Rechts	30.000,00		
3332	Kapitaltransferzahlungen von Beteiligungen	0,00		
3333	Kapitaltransferzahlungen von Unternehmen	0,00		
3334	Kapitaltransferzahlungen von Haushalten und Organisationen ohne Erwerbscharakter	5.000,00		
3335	Kapitaltransferzahlungen vom Ausland	0,00		
<b>33</b>	<b>Summe Einzahlungen investive Gebarung</b>	<b>35.000,00</b>		
<b>341</b>	<b>Auszahlungen aus der Investitionstätigkeit</b>	<b>251.500,00</b>		
3411	Auszahlungen für den Erwerb von immateriellem Vermögen	0,00		
3412	Auszahlungen für den Erwerb von Grundstücken und Grundstückseinrichtungen	180.000,00		
3413	Auszahlungen für den Erwerb von Gebäuden und Bauten	0,00		

**Wirtschaftsförderung (Gruppe 7)**

MVAG	Mittelverwendungs- und aufbringungsgruppen (1. und 2. Ebene)	VA 2020	VA 2019	RA 2018
3414	Auszahlungen für den Erwerb von technischen Anlagen, Fahrzeuge und Maschinen	0,00		
3415	Auszahlungen für den Erwerb von Amts-, Betriebs- und Geschäftsausstattung	71.500,00		
3416	Auszahlungen für den Erwerb von Kulturgütern	0,00		
3417	Auszahlungen für den Erwerb von Beteiligungen	0,00		
<b>342</b>	<b>Auszahlungen von gewährten Darlehen sowie gewährten Vorschüssen</b>	<b>0,00</b>		
3421	Auszahlung von Darlehen an Träger des öffentlichen Rechts	0,00		
3422	Auszahlung von Darlehen an Beteiligungen	0,00		
3423	Auszahlung von Darlehen an Unternehmen und Haushalte	0,00		
3424		0,00		
3425	Auszahlungen von Vorschüssen und Anzahlungen	0,00		
<b>343</b>	<b>Auszahlungen aus Kapitaltransfers</b>	<b>4.000,00</b>		
3431	Kapitaltransferzahlungen an Träger des öffentlichen Rechts	0,00		
3432	Kapitaltransferzahlungen an Beteiligungen	0,00		
3433	Kapitaltransferzahlungen an Unternehmen (Finanzunternehmen)	0,00		
3434	Kapitaltransferzahlungen an Haushalte und Organisationen ohne Erwerbscharakter	4.000,00		
3435	Kapitaltransferzahlungen an das Ausland	0,00		
<b>34</b>	<b>Summe Auszahlungen investive Gebarung</b>	<b>255.500,00</b>		
<b>SA2</b>	<b>Saldo (2) Geldfluss aus der Investiven Gebarung (33 – 34)</b>	<b>-220.500,00</b>		
<b>SA3</b>	<b>Saldo (3) Nettofinanzierungssaldo (Saldo 1 + Saldo 2)</b>	<b>-792.700,00</b>		
<b>351</b>	<b>Einzahlungen aus der Aufnahme von Finanzschulden</b>	<b>186.500,00</b>		
3511	Einzahlungen aus empfangenen Darlehen von öffentlichen Körperschaften und Rechtsträgern	0,00		
3512	Einzahlungen aus empfangenen Darlehen von Beteiligungen	0,00		
3513	Einzahlungen aus empfangenen Darlehen von Unternehmen und privaten Haushalten	0,00		
3514	Einzahlungen aus Finanzschulden (Finanzunternehmen)	186.500,00		
<b>353</b>	<b>Einzahlungen infolge eines Kapitaltausch bei derivativen Finanzinstrumenten mit Grundgeschäft</b>	<b>0,00</b>		
3530	Einzahlungen infolge eines Kapitaltausch bei derivativen Finanzinstrumenten mit Grundgeschäft	0,00		
<b>355</b>	<b>Einzahlungen aus dem Abgang von Finanzinstrumenten</b>	<b>0,00</b>		
3550	Einzahlungen aus dem Abgang von Finanzinstrumenten	0,00		
<b>35</b>	<b>Summe Einzahlungen aus der Finanzierungstätigkeit</b>	<b>186.500,00</b>		
<b>361</b>	<b>Auszahlungen aus der Tilgung von Finanzschulden</b>	<b>154.700,00</b>		
3611	Auszahlungen aus empfangenen Darlehen von öffentlichen Körperschaften und Rechtsträgern	0,00		

**Wirtschaftsförderung (Gruppe 7)**

<b>MVAG</b>	<b>Mittelverwendungs- und aufbringungsgruppen (1. und 2. Ebene)</b>	<b>VA 2020</b>	<b>VA 2019</b>	<b>RA 2018</b>
3612	Auszahlungen aus empfangenen Darlehen von Beteiligungen	0,00		
3613	Auszahlungen aus empfangenen Darlehen von Unternehmen und privaten Haushalten	0,00		
3614	Auszahlungen aus Finanzschulden	154.700,00		
3615	Auszahlung aus der Rückzahlung von Leasingverbindlichkeiten	0,00		
<b>363</b>	<b>Auszahlungen infolge eines Kapitaltausch bei derivativen Finanzinstrumenten mit Grundgeschäft</b>	<b>0,00</b>		
3630	Auszahlungen infolge eines Kapitaltausch bei derivativen Finanzinstrumenten mit Grundgeschäft	0,00		
<b>365</b>	<b>Auszahlungen für den Erwerb von Finanzinstrumenten</b>	<b>0,00</b>		
3650	Auszahlungen für den Erwerb von Finanzinstrumenten	0,00		
<b>36</b>	<b>Summe Auszahlungen aus der Finanzierungstätigkeit</b>	<b>154.700,00</b>		
<b>SA4</b>	<b>Saldo (4) Geldfluss aus der Finanzierungstätigkeit (35 – 36)</b>	<b>31.800,00</b>		
<b>SA5</b>	<b>Saldo (5) Geldfluss aus der voranschlagswirksamen Gebarung (Saldo 3 + Saldo 4)</b>	<b>-760.900,00</b>		

**Dienstleistungen (Gruppe 8)**

MVAG	Mittelverwendungs- und aufbringungsgruppen (1. und 2. Ebene)	VA 2020	VA 2019	RA 2018
<b>311</b>	<b>Einzahlungen aus der operativen Verwaltungstätigkeit</b>	<b>8.671.400,00</b>		
3111	Einzahlungen aus eigenen Abgaben	0,00		
3112	Einzahlungen aus Ertragsanteilen	0,00		
3113	Einzahlungen aus Gebühren	5.783.000,00		
3114	Einzahlungen aus Leistungen	169.100,00		
3115	Einzahlungen aus Besitz und wirtschaftlicher Tätigkeit	674.400,00		
3116	Einzahlungen aus Veräußerung von geringwertigen Wirtschaftsgütern (GWG) und sonstige Einzahlungen	2.044.900,00		
<b>312</b>	<b>Einzahlungen aus Transfers (ohne Kapitaltransfers)</b>	<b>334.300,00</b>		
3121	Transferzahlungen von Trägern des öffentlichen Rechts	319.300,00		
3122	Transferzahlungen von Beteiligungen	0,00		
3123	Transferzahlungen von Unternehmen (inkl. Finanzunternehmen)	0,00		
3124	Transferzahlungen von Haushalte und Organisationen ohne Erwerbscharakter	0,00		
3125	Transferzahlungen vom Ausland	15.000,00		
3126	Investitions- und Tilgungszuschüsse zwischen Unternehmungen und Betrieben der Gebietskörperschaft und der Gebietskörperschaft	0,00		
<b>313</b>	<b>Einzahlungen aus Finanzerträgen</b>	<b>0,00</b>		
3131	Einzahlungen aus Zinserträgen	0,00		
3133	Einzahlungen aus Gewinnentnahmen von marktbestimmten Betrieben	0,00		
3134	Sonstige Einzahlungen aus Finanzerträgen	0,00		
3135	Einzahlungen aus Dividenden/Gewinnausschüttungen	0,00		
<b>31</b>	<b>Summe Einzahlungen operative Gebarung</b>	<b>9.005.700,00</b>		
<b>321</b>	<b>Auszahlungen aus Personalaufwand</b>	<b>3.192.800,00</b>		
3211	Auszahlungen für Personalaufwand Bezüge, Nebengebühren, und Mehrleistungsvergütungen)	2.552.500,00		
3212	Auszahlungen für gesetzliche und freiwillige Sozialaufwendungen	640.300,00		
3213	Auszahlungen aus sonstigem Personalaufwand	0,00		
<b>322</b>	<b>Auszahlungen aus Sachaufwand (ohne Transferaufwand)</b>	<b>5.171.000,00</b>		
3221	Auszahlungen für Gebrauchs- und Verbrauchsgüter, Handelswaren	338.900,00		
3222	Auszahlungen für Verwaltungs- und Betriebsaufwand	433.500,00		
3223	Auszahlungen für Leasing- und Mietaufwand	100.500,00		
3224	Auszahlungen für Instandhaltung	576.100,00		
3225	Sonstige Auszahlungen aus Sachaufwand	3.722.000,00		
<b>323</b>	<b>Auszahlungen aus Transfers (ohne Kapitaltransfers)</b>	<b>95.300,00</b>		
3231	Transferzahlungen an Träger des öffentlichen Rechts	21.000,00		
3232	Transferzahlungen an Beteiligungen	0,00		
3233	Transferzahlungen an Unternehmen (inkl. Finanzunternehmen)	0,00		

**Dienstleistungen (Gruppe 8)**

MVAG	Mittelverwendungs- und aufbringungsgruppen (1. und 2. Ebene)	VA 2020	VA 2019	RA 2018
3234	Transferzahlungen an Haushalte und Organisationen ohne Erwerbscharakter	74.300,00		
3235	Transferzahlungen an das Ausland	0,00		
3236	Investitions- und Tilgungszuschüsse zwischen Unternehmungen und Betrieben der Gebietskörperschaft und der Gebietskörperschaft	0,00		
<b>324</b>	<b>Auszahlungen aus Finanzaufwand</b>	<b>195.500,00</b>		
3241	Auszahlungen für Zinsaufwand, für Finanzierungsleasing, für Forderungskauf, für Finanzschulden und derivative Finanzinstrumente	195.500,00		
3242	Auszahlungen für Zinsen aus derivativen Finanzinstrumenten ohne Grundgeschäft	0,00		
3243	Auszahlung aus Gewinnentnahmen von marktbestimmten Betrieben	0,00		
3244	Sonstige Auszahlungen aus Finanzaufwendungen	0,00		
<b>32</b>	<b>Summe Auszahlungen operative Gebarung</b>	<b>8.654.600,00</b>		
<b>SA1</b>	<b>Saldo (1) Geldfluss aus der Operativen Gebarung (31 – 32)</b>	<b>351.100,00</b>		
<b>331</b>	<b>Einzahlungen aus der Investitionstätigkeit</b>	<b>2.067.000,00</b>		
3311	Einzahlungen aus der Veräußerung von immateriellem Vermögen	0,00		
3312	Einzahlungen aus der Veräußerung von Grundstücken und Grundstückseinrichtungen	1.337.000,00		
3313	Einzahlungen aus der Veräußerung von Gebäuden und Bauten	730.000,00		
3314	Einzahlungen aus der Veräußerung von technischen Anlagen, Fahrzeuge und Maschinen	0,00		
3315	Einzahlungen aus der Veräußerung von Amts-, Betriebs- und Geschäftsausstattung	0,00		
3316	Einzahlungen aus der Veräußerung von Kulturgütern	0,00		
3317	Einzahlungen aus der Veräußerung von Beteiligungen	0,00		
<b>332</b>	<b>Einzahlungen aus der Rückzahlung von Darlehen sowie gewährten Vorschüssen</b>	<b>0,00</b>		
3321	Einzahlungen aus Darlehen an Träger des öffentlichen Rechts	0,00		
3322	Einzahlungen aus Darlehen an Beteiligungen	0,00		
3323	Einzahlungen aus Darlehen an Unternehmen und Haushalte	0,00		
3325	Einzahlungen aus Vorschüssen und Anzahlungen	0,00		
<b>333</b>	<b>Einzahlungen aus Kapitaltransfers</b>	<b>1.581.000,00</b>		
3331	Kapitaltransferzahlungen von Trägern des öffentlichen Rechts	1.430.000,00		
3332	Kapitaltransferzahlungen von Beteiligungen	0,00		
3333	Kapitaltransferzahlungen von Unternehmen	0,00		
3334	Kapitaltransferzahlungen von Haushalten und Organisationen ohne Erwerbscharakter	151.000,00		
3335	Kapitaltransferzahlungen vom Ausland	0,00		
<b>33</b>	<b>Summe Einzahlungen investive Gebarung</b>	<b>3.648.000,00</b>		
<b>341</b>	<b>Auszahlungen aus der Investitionstätigkeit</b>	<b>5.661.000,00</b>		
3411	Auszahlungen für den Erwerb von immateriellem Vermögen	0,00		
3412	Auszahlungen für den Erwerb von Grundstücken und Grundstückseinrichtungen	2.879.000,00		
3413	Auszahlungen für den Erwerb von Gebäuden und Bauten	2.491.500,00		

**Dienstleistungen (Gruppe 8)**

MVAG	Mittelverwendungs- und aufbringungsgruppen (1. und 2. Ebene)	VA 2020	VA 2019	RA 2018
3414	Auszahlungen für den Erwerb von technischen Anlagen, Fahrzeuge und Maschinen	206.600,00		
3415	Auszahlungen für den Erwerb von Amts-, Betriebs- und Geschäftsausstattung	83.900,00		
3416	Auszahlungen für den Erwerb von Kulturgütern	0,00		
3417	Auszahlungen für den Erwerb von Beteiligungen	0,00		
<b>342</b>	<b>Auszahlungen von gewährten Darlehen sowie gewährten Vorschüssen</b>	<b>0,00</b>		
3421	Auszahlung von Darlehen an Träger des öffentlichen Rechts	0,00		
3422	Auszahlung von Darlehen an Beteiligungen	0,00		
3423	Auszahlung von Darlehen an Unternehmen und Haushalte	0,00		
3424		0,00		
3425	Auszahlungen von Vorschüssen und Anzahlungen	0,00		
<b>343</b>	<b>Auszahlungen aus Kapitaltransfers</b>	<b>300,00</b>		
3431	Kapitaltransferzahlungen an Träger des öffentlichen Rechts	0,00		
3432	Kapitaltransferzahlungen an Beteiligungen	0,00		
3433	Kapitaltransferzahlungen an Unternehmen (Finanzunternehmen)	0,00		
3434	Kapitaltransferzahlungen an Haushalte und Organisationen ohne Erwerbscharakter	300,00		
3435	Kapitaltransferzahlungen an das Ausland	0,00		
<b>34</b>	<b>Summe Auszahlungen investive Gebarung</b>	<b>5.661.300,00</b>		
<b>SA2</b>	<b>Saldo (2) Geldfluss aus der Investiven Gebarung (33 – 34)</b>	<b>-2.013.300,00</b>		
<b>SA3</b>	<b>Saldo (3) Nettofinanzierungssaldo (Saldo 1 + Saldo 2)</b>	<b>-1.662.200,00</b>		
<b>351</b>	<b>Einzahlungen aus der Aufnahme von Finanzschulden</b>	<b>2.094.500,00</b>		
3511	Einzahlungen aus empfangenen Darlehen von öffentlichen Körperschaften und Rechtsträgern	11.000,00		
3512	Einzahlungen aus empfangenen Darlehen von Beteiligungen	0,00		
3513	Einzahlungen aus empfangenen Darlehen von Unternehmen und privaten Haushalten	0,00		
3514	Einzahlungen aus Finanzschulden (Finanzunternehmen)	2.083.500,00		
<b>353</b>	<b>Einzahlungen infolge eines Kapitaltausch bei derivativen Finanzinstrumenten mit Grundgeschäft</b>	<b>0,00</b>		
3530	Einzahlungen infolge eines Kapitaltausch bei derivativen Finanzinstrumenten mit Grundgeschäft	0,00		
<b>355</b>	<b>Einzahlungen aus dem Abgang von Finanzinstrumenten</b>	<b>0,00</b>		
3550	Einzahlungen aus dem Abgang von Finanzinstrumenten	0,00		
<b>35</b>	<b>Summe Einzahlungen aus der Finanzierungstätigkeit</b>	<b>2.094.500,00</b>		
<b>361</b>	<b>Auszahlungen aus der Tilgung von Finanzschulden</b>	<b>1.858.200,00</b>		
3611	Auszahlungen aus empfangenen Darlehen von öffentlichen Körperschaften und Rechtsträgern	0,00		

**Dienstleistungen (Gruppe 8)**

<b>MVAG</b>	<b>Mittelverwendungs- und aufbringungsgruppen (1. und 2. Ebene)</b>	<b>VA 2020</b>	<b>VA 2019</b>	<b>RA 2018</b>
3612	Auszahlungen aus empfangenen Darlehen von Beteiligungen	0,00		
3613	Auszahlungen aus empfangenen Darlehen von Unternehmen und privaten Haushalten	0,00		
3614	Auszahlungen aus Finanzschulden	1.858.200,00		
3615	Auszahlung aus der Rückzahlung von Leasingverbindlichkeiten	0,00		
<b>363</b>	<b>Auszahlungen infolge eines Kapitaltausch bei derivativen Finanzinstrumenten mit Grundgeschäft</b>	<b>0,00</b>		
3630	Auszahlungen infolge eines Kapitaltausch bei derivativen Finanzinstrumenten mit Grundgeschäft	0,00		
<b>365</b>	<b>Auszahlungen für den Erwerb von Finanzinstrumenten</b>	<b>0,00</b>		
3650	Auszahlungen für den Erwerb von Finanzinstrumenten	0,00		
<b>36</b>	<b>Summe Auszahlungen aus der Finanzierungstätigkeit</b>	<b>1.858.200,00</b>		
<b>SA4</b>	<b>Saldo (4) Geldfluss aus der Finanzierungstätigkeit (35 – 36)</b>	<b>236.300,00</b>		
<b>SA5</b>	<b>Saldo (5) Geldfluss aus der voranschlagswirksamen Gebarung (Saldo 3 + Saldo 4)</b>	<b>-1.425.900,00</b>		

## Finanzwirtschaft (Gruppe 9)

MVAG	Mittelverwendungs- und aufbringungsgruppen (1. und 2. Ebene)	VA 2020	VA 2019	RA 2018
<b>311</b>	<b>Einzahlungen aus der operativen Verwaltungstätigkeit</b>	<b>19.549.100,00</b>		
3111	Einzahlungen aus eigenen Abgaben	5.578.000,00		
3112	Einzahlungen aus Ertragsanteilen	13.950.000,00		
3113	Einzahlungen aus Gebühren	0,00		
3114	Einzahlungen aus Leistungen	8.000,00		
3115	Einzahlungen aus Besitz und wirtschaftlicher Tätigkeit	0,00		
3116	Einzahlungen aus Veräußerung von geringwertigen Wirtschaftsgütern (GWG) und sonstige Einzahlungen	13.100,00		
<b>312</b>	<b>Einzahlungen aus Transfers (ohne Kapitaltransfers)</b>	<b>1.495.000,00</b>		
3121	Transferzahlungen von Trägern des öffentlichen Rechts	1.495.000,00		
3122	Transferzahlungen von Beteiligungen	0,00		
3123	Transferzahlungen von Unternehmen (inkl. Finanzunternehmen)	0,00		
3124	Transferzahlungen von Haushalte und Organisationen ohne Erwerbscharakter	0,00		
3125	Transferzahlungen vom Ausland	0,00		
3126	Investitions- und Tilgungszuschüsse zwischen Unternehmungen und Betrieben der Gebietskörperschaft und der Gebietskörperschaft	0,00		
<b>313</b>	<b>Einzahlungen aus Finanzerträgen</b>	<b>6.000,00</b>		
3131	Einzahlungen aus Zinserträgen	100,00		
3133	Einzahlungen aus Gewinnentnahmen von marktbestimmten Betrieben	0,00		
3134	Sonstige Einzahlungen aus Finanzerträgen	0,00		
3135	Einzahlungen aus Dividenden/Gewinnausschüttungen	5.900,00		
<b>31</b>	<b>Summe Einzahlungen operative Gebarung</b>	<b>21.050.100,00</b>		
<b>321</b>	<b>Auszahlungen aus Personalaufwand</b>	<b>423.300,00</b>		
3211	Auszahlungen für Personalaufwand Bezüge, Nebengebühren, und Mehrleistungsvergütungen)	349.900,00		
3212	Auszahlungen für gesetzliche und freiwillige Sozialaufwendungen	73.400,00		
3213	Auszahlungen aus sonstigem Personalaufwand	0,00		
<b>322</b>	<b>Auszahlungen aus Sachaufwand (ohne Transferaufwand)</b>	<b>125.100,00</b>		
3221	Auszahlungen für Gebrauchs- und Verbrauchsgüter, Handelswaren	5.500,00		
3222	Auszahlungen für Verwaltungs- und Betriebsaufwand	4.800,00		
3223	Auszahlungen für Leasing- und Mietaufwand	0,00		
3224	Auszahlungen für Instandhaltung	400,00		
3225	Sonstige Auszahlungen aus Sachaufwand	114.400,00		
<b>323</b>	<b>Auszahlungen aus Transfers (ohne Kapitaltransfers)</b>	<b>90.000,00</b>		
3231	Transferzahlungen an Träger des öffentlichen Rechts	0,00		
3232	Transferzahlungen an Beteiligungen	0,00		
3233	Transferzahlungen an Unternehmen (inkl. Finanzunternehmen)	90.000,00		



## Finanzwirtschaft (Gruppe 9)

MVAG	Mittelverwendungs- und aufbringungsgruppen (1. und 2. Ebene)	VA 2020	VA 2019	RA 2018
3234	Transferzahlungen an Haushalte und Organisationen ohne Erwerbscharakter	0,00		
3235	Transferzahlungen an das Ausland	0,00		
3236	Investitions- und Tilgungszuschüsse zwischen Unternehmungen und Betrieben der Gebietskörperschaft und der Gebietskörperschaft	0,00		
<b>324</b>	<b>Auszahlungen aus Finanzaufwand</b>	<b>72.700,00</b>		
3241	Auszahlungen für Zinsaufwand, für Finanzierungsleasing, für Forderungskauf, für Finanzschulden und derivative Finanzinstrumente	58.700,00		
3242	Auszahlungen für Zinsen aus derivativen Finanzinstrumenten ohne Grundgeschäft	0,00		
3243	Auszahlung aus Gewinnentnahmen von marktbestimmten Betrieben	0,00		
3244	Sonstige Auszahlungen aus Finanzaufwendungen	14.000,00		
<b>32</b>	<b>Summe Auszahlungen operative Gebarung</b>	<b>711.100,00</b>		
<b>SA1</b>	<b>Saldo (1) Geldfluss aus der Operativen Gebarung (31 – 32)</b>	<b>20.339.000,00</b>		
<b>331</b>	<b>Einzahlungen aus der Investitionstätigkeit</b>	<b>0,00</b>		
3311	Einzahlungen aus der Veräußerung von immateriellem Vermögen	0,00		
3312	Einzahlungen aus der Veräußerung von Grundstücken und Grundstückseinrichtungen	0,00		
3313	Einzahlungen aus der Veräußerung von Gebäuden und Bauten	0,00		
3314	Einzahlungen aus der Veräußerung von technischen Anlagen, Fahrzeuge und Maschinen	0,00		
3315	Einzahlungen aus der Veräußerung von Amts-, Betriebs- und Geschäftsausstattung	0,00		
3316	Einzahlungen aus der Veräußerung von Kulturgütern	0,00		
3317	Einzahlungen aus der Veräußerung von Beteiligungen	0,00		
<b>332</b>	<b>Einzahlungen aus der Rückzahlung von Darlehen sowie gewährten Vorschüssen</b>	<b>0,00</b>		
3321	Einzahlungen aus Darlehen an Träger des öffentlichen Rechts	0,00		
3322	Einzahlungen aus Darlehen an Beteiligungen	0,00		
3323	Einzahlungen aus Darlehen an Unternehmen und Haushalte	0,00		
3325	Einzahlungen aus Vorschüssen und Anzahlungen	0,00		
<b>333</b>	<b>Einzahlungen aus Kapitaltransfers</b>	<b>0,00</b>		
3331	Kapitaltransferzahlungen von Trägern des öffentlichen Rechts	0,00		
3332	Kapitaltransferzahlungen von Beteiligungen	0,00		
3333	Kapitaltransferzahlungen von Unternehmen	0,00		
3334	Kapitaltransferzahlungen von Haushalten und Organisationen ohne Erwerbscharakter	0,00		
3335	Kapitaltransferzahlungen vom Ausland	0,00		
<b>33</b>	<b>Summe Einzahlungen investive Gebarung</b>	<b>0,00</b>		
<b>341</b>	<b>Auszahlungen aus der Investitionstätigkeit</b>	<b>1.500,00</b>		
3411	Auszahlungen für den Erwerb von immateriellem Vermögen	0,00		
3412	Auszahlungen für den Erwerb von Grundstücken und Grundstückseinrichtungen	0,00		
3413	Auszahlungen für den Erwerb von Gebäuden und Bauten	0,00		

## Finanzwirtschaft (Gruppe 9)

MVAG	Mittelverwendungs- und aufbringungsgruppen (1. und 2. Ebene)	VA 2020	VA 2019	RA 2018
3414	Auszahlungen für den Erwerb von technischen Anlagen, Fahrzeuge und Maschinen	0,00		
3415	Auszahlungen für den Erwerb von Amts-, Betriebs- und Geschäftsausstattung	1.500,00		
3416	Auszahlungen für den Erwerb von Kulturgütern	0,00		
3417	Auszahlungen für den Erwerb von Beteiligungen	0,00		
<b>342</b>	<b>Auszahlungen von gewährten Darlehen sowie gewährten Vorschüssen</b>	<b>0,00</b>		
3421	Auszahlung von Darlehen an Träger des öffentlichen Rechts	0,00		
3422	Auszahlung von Darlehen an Beteiligungen	0,00		
3423	Auszahlung von Darlehen an Unternehmen und Haushalte	0,00		
3424		0,00		
3425	Auszahlungen von Vorschüssen und Anzahlungen	0,00		
<b>343</b>	<b>Auszahlungen aus Kapitaltransfers</b>	<b>10.000,00</b>		
3431	Kapitaltransferzahlungen an Träger des öffentlichen Rechts	0,00		
3432	Kapitaltransferzahlungen an Beteiligungen	10.000,00		
3433	Kapitaltransferzahlungen an Unternehmen (Finanzunternehmen)	0,00		
3434	Kapitaltransferzahlungen an Haushalte und Organisationen ohne Erwerbscharakter	0,00		
3435	Kapitaltransferzahlungen an das Ausland	0,00		
<b>34</b>	<b>Summe Auszahlungen investive Gebarung</b>	<b>11.500,00</b>		
<b>SA2</b>	<b>Saldo (2) Geldfluss aus der Investiven Gebarung (33 – 34)</b>	<b>-11.500,00</b>		
<b>SA3</b>	<b>Saldo (3) Nettofinanzierungssaldo (Saldo 1 + Saldo 2)</b>	<b>20.327.500,00</b>		
<b>351</b>	<b>Einzahlungen aus der Aufnahme von Finanzschulden</b>	<b>0,00</b>		
3511	Einzahlungen aus empfangenen Darlehen von öffentlichen Körperschaften und Rechtsträgern	0,00		
3512	Einzahlungen aus empfangenen Darlehen von Beteiligungen	0,00		
3513	Einzahlungen aus empfangenen Darlehen von Unternehmen und privaten Haushalten	0,00		
3514	Einzahlungen aus Finanzschulden (Finanzunternehmen)	0,00		
<b>353</b>	<b>Einzahlungen infolge eines Kapitaltausch bei derivativen Finanzinstrumenten mit Grundgeschäft</b>	<b>0,00</b>		
3530	Einzahlungen infolge eines Kapitaltausch bei derivativen Finanzinstrumenten mit Grundgeschäft	0,00		
<b>355</b>	<b>Einzahlungen aus dem Abgang von Finanzinstrumenten</b>	<b>0,00</b>		
3550	Einzahlungen aus dem Abgang von Finanzinstrumenten	0,00		
<b>35</b>	<b>Summe Einzahlungen aus der Finanzierungstätigkeit</b>	<b>0,00</b>		
<b>361</b>	<b>Auszahlungen aus der Tilgung von Finanzschulden</b>	<b>563.800,00</b>		
3611	Auszahlungen aus empfangenen Darlehen von öffentlichen Körperschaften und Rechtsträgern	0,00		

## Finanzwirtschaft (Gruppe 9)

MVAG	Mittelverwendungs- und aufbringungsgruppen (1. und 2. Ebene)	VA 2020	VA 2019	RA 2018
3612	Auszahlungen aus empfangenen Darlehen von Beteiligungen	0,00		
3613	Auszahlungen aus empfangenen Darlehen von Unternehmen und privaten Haushalten	0,00		
3614	Auszahlungen aus Finanzschulden	563.800,00		
3615	Auszahlung aus der Rückzahlung von Leasingverbindlichkeiten	0,00		
<b>363</b>	<b>Auszahlungen infolge eines Kapitaltausch bei derivativen Finanzinstrumenten mit Grundgeschäft</b>	<b>0,00</b>		
3630	Auszahlungen infolge eines Kapitaltausch bei derivativen Finanzinstrumenten mit Grundgeschäft	0,00		
<b>365</b>	<b>Auszahlungen für den Erwerb von Finanzinstrumenten</b>	<b>0,00</b>		
3650	Auszahlungen für den Erwerb von Finanzinstrumenten	0,00		
<b>36</b>	<b>Summe Auszahlungen aus der Finanzierungstätigkeit</b>	<b>563.800,00</b>		
<b>SA4</b>	<b>Saldo (4) Geldfluss aus der Finanzierungstätigkeit (35 – 36)</b>	<b>-563.800,00</b>		
<b>SA5</b>	<b>Saldo (5) Geldfluss aus der voranschlagswirksamen Gebarung (Saldo 3 + Saldo 4)</b>	<b>19.763.700,00</b>		

# Ergebnis- und Finanzierungsvoranschlag Detailnachweis

			MVAG EH MVAG FH QU			Ergebnisvoranschlag			Finanzierungsvoranschlag		
						VA 2020	VA 2019	RA 2018	VA 2020	VA 2019	RA 2018
<b>0 Vertretungskörper und allgemeine Verwaltung</b>											
<b>00</b>	<b>Gewählte Gemeindeorgane</b>										
<b>000</b>	<b>Gewählte Gemeindeorgane</b>										
<b>00000</b>	<b>Gemeinderat</b>										
<b>Operative Gebarung</b>											
<b>SU 21 / 31</b>	<b>Summe Erträge / Einzahlungen operative Gebarung</b>					<b>0,00</b>			<b>0,00</b>		
1/00000-40000	Geringwertige Wirtschaftsgüter	2221	3221	23		100,00			100,00		
1/00000-45600	Büromittel	2221	3221	23		100,00			100,00		
1/00000-45700	Druckwerke	2221	3221	23		100,00			100,00		
1/00000-61800	Instandhaltung Einrichtung	2224	3224	24		100,00			100,00		
1/00000-63000	Postdienste	2222	3222	24		100,00			100,00		
1/00000-72100	Bezüge der Organe	2225	3225	22		584.200,00			584.200,00		
1/00000-72120	Reisegebühren	2225	3225	22		5.000,00			5.000,00		
1/00000-72130	DGB Soz.Vers. Mandatare	2225	3225	22		39.500,00			39.500,00		
1/00000-72880	Bauhofleistungen	2225	3225	24		100,00			100,00		
1/00000-72900	Sonstige Ausgaben	2225	3225	24		3.000,00			3.000,00		
1/00000-72910	Ehrengräber	2225	3225	24		3.500,00			3.500,00		
1/00000-75700	Schulungskosten Gemeindevertreter	2234	3234	27		16.600,00			16.600,00		
1/00000-76000	Pensionen	2234	3234	21		109.500,00			109.500,00		
1/00000-76010	DGB Soz.Vers. Pensionen	2234	3234	21		2.600,00			2.600,00		
<b>SU 22 / 32</b>	<b>Summe Aufwendungen / Auszahlungen operative Gebarung</b>					<b>764.500,00</b>			<b>764.500,00</b>		
<b>SA 0 / SA 1</b>	<b>(0) Nettoergebnis (21 - 22) / (1) Geldfluss operative Gebarung (31 - 32)</b>					<b>-764.500,00</b>			<b>-764.500,00</b>		
<b>SU 23</b>	<b>Summe Haushaltsrücklagen</b>					<b>0,00</b>			<b>0,00</b>		
<b>SA00</b>	<b>Nettoergebnis nach Zuw./Entn. Haushaltsrücklagen (Saldo 0 +/- SU23)</b>					<b>-764.500,00</b>					
<b>Investive Gebarung</b>											
<b>SU 33</b>	<b>Summe Einzahlungen investive Gebarung</b>								<b>0,00</b>		
<b>SU 34</b>	<b>Summe Auszahlungen investive Gebarung</b>								<b>0,00</b>		
<b>SA2</b>	<b>Saldo (2) Geldfluss aus der Investiven Gebarung (33 - 34)</b>								<b>0,00</b>		
<b>SA3</b>	<b>Saldo (3) Nettofinanzierungssaldo (Saldo 1 + Saldo 2)</b>								<b>-764.500,00</b>		
<b>Finanzierungstätigkeit</b>											
<b>SU 35</b>	<b>Summe Einzahlungen aus der Finanzierungstätigkeit</b>								<b>0,00</b>		
<b>SU 36</b>	<b>Summe Auszahlungen aus der Finanzierungstätigkeit</b>								<b>0,00</b>		
<b>SA4</b>	<b>Saldo (4) Geldfluss aus der Finanzierungstätigkeit (35 - 36)</b>								<b>0,00</b>		
<b>SA5</b>	<b>Saldo (5) Geldfluss aus der voranschlagswirksamen Gebarung (Saldo 3 + Saldo 4)</b>								<b>-764.500,00</b>		

	MVAG EH	MVAG FH	QU	Ergebnisvoranschlag			Finanzierungsvoranschlag		
				VA 2020	VA 2019	RA 2018	VA 2020	VA 2019	RA 2018
<b>01</b>	<b>Hauptverwaltung</b>								
<b>010</b>	<b>Zentralamt</b>								
<b>01000</b>	<b>BGM-Büro / Magistratsdirektion</b>								
<b>Operative Gebarung</b>									
2/01000+81650	Kostensätze AMS	2114	3114	13	7.600,00			7.600,00	
2/01000+81680	Verwaltungstangenten	2114	3114	13	602.000,00			602.000,00	
<b>SU 21 / 31</b>	<b>Summe Erträge / Einzahlungen operative Gebarung</b>				<b>609.600,00</b>			<b>609.600,00</b>	
1/01000-40000	Geringwertige Wirtschaftsgüter	2221	3221	23	700,00			700,00	
1/01000-45200	Treibstoffe	2221	3221	23	1.000,00			1.000,00	
1/01000-45600	Büromittel	2221	3221	23	2.000,00			2.000,00	
1/01000-45700	Druckwerke	2221	3221	23	6.000,00			6.000,00	
1/01000-50000	Geldbezüge Beamte	2211	3211	20	130.300,00			130.300,00	
1/01000-51000	Geldbezüge Vb	2211	3211	20	140.900,00			140.900,00	
1/01000-56500	Mehrleistungsvergütungen	2211	3211	20	23.000,00			23.000,00	
1/01000-56900	Sonstige Nebengebühren	2211	3211	20	2.300,00			2.300,00	
1/01000-58000	DGB zum Ausgleichsfonds für Familienbeihilfen	2212	3212	20	11.100,00			11.100,00	
1/01000-58210	Betriebliche Mitarbeitervorsorge	2212	3212	20	4.000,00			4.000,00	
1/01000-58220	Dienstgeberbeiträge zur sozialen Sicherheit	2212	3212	20	32.600,00			32.600,00	
1/01000-59100	Dotierung von Rückstellungen für Abfertigungen	2214			1.000,00			0,00	
1/01000-59200	Dotierung von Rückstellungen für Jubiläumsumwendungen	2214			3.800,00			0,00	
1/01000-61700	Instandhaltung Fahrzeuge	2224	3224	24	800,00			800,00	
1/01000-61800	Instandhaltung Einrichtung	2224	3224	24	500,00			500,00	
1/01000-63000	Postdienste	2222	3222	24	7.000,00			7.000,00	
1/01000-64000	Rechtskosten	2222	3222	24	2.000,00			2.000,00	
1/01000-67000	Versicherungen	2222	3222	24	3.500,00			3.500,00	
1/01000-68000	Planmäßige Abschreibung	2226			900,00			0,00	
1/01000-70501	Leasing Fahrzeuge	2223	3223	24	3.900,00			3.900,00	
1/01000-71000	Öffentliche Abgaben gem. FAG	2225	3225	24	1.300,00			1.300,00	
1/01000-72400	Reisegebühren	2225	3225	24	2.500,00			2.500,00	
1/01000-72800	Entgelte für sonstige Leistungen	2225	3225	24	800,00			800,00	
1/01000-72880	Bauhofleistungen	2225	3225	24	500,00			500,00	
1/01000-72900	Sonstige Ausgaben	2225	3225	24	1.000,00			1.000,00	
<b>SU 22 / 32</b>	<b>Summe Aufwendungen / Auszahlungen operative Gebarung</b>				<b>383.400,00</b>			<b>377.700,00</b>	
<b>SA 0 / SA 1</b>	<b>(0) Nettoergebnis (21 - 22) / (1) Geldfluss operative Gebarung (31 - 32)</b>				<b>226.200,00</b>			<b>231.900,00</b>	
<b>SU 23</b>	<b>Summe Haushaltsrücklagen</b>				<b>0,00</b>			<b>0,00</b>	

	MVAG EH	MVAG FH	QU	Ergebnisvoranschlag			Finanzierungsvoranschlag		
				VA 2020	VA 2019	RA 2018	VA 2020	VA 2019	RA 2018
<b>SA00</b>	<b>Nettoergebnis nach Zuw./Entn. Haushaltsrücklagen (Saldo 0 +/- SU23)</b>			<b>226.200,00</b>					
<b>Investive Gebarung</b>									
<b>SU 33</b>	<b>Summe Einzahlungen investive Gebarung</b>						<b>0,00</b>		
1/01000-04200	Amtsausstattung	3415	41	0,00			2.000,00		
<b>SU 34</b>	<b>Summe Auszahlungen investive Gebarung</b>						<b>2.000,00</b>		
<b>SA2</b>	<b>Saldo (2) Geldfluss aus der Investiven Gebarung (33 – 34)</b>						<b>-2.000,00</b>		
<b>SA3</b>	<b>Saldo (3) Nettofinanzierungssaldo (Saldo 1 + Saldo 2)</b>						<b>229.900,00</b>		
<b>Finanzierungstätigkeit</b>									
<b>SU 35</b>	<b>Summe Einzahlungen aus der Finanzierungstätigkeit</b>						<b>0,00</b>		
<b>SU 36</b>	<b>Summe Auszahlungen aus der Finanzierungstätigkeit</b>						<b>0,00</b>		
<b>SA4</b>	<b>Saldo (4) Geldfluss aus der Finanzierungstätigkeit (35 – 36)</b>						<b>0,00</b>		
<b>SA5</b>	<b>Saldo (5) Geldfluss aus der voranschlagswirksamen Gebarung (Saldo 3 + Saldo 4)</b>						<b>229.900,00</b>		
<b>01010</b>	<b>Bürgermeister-Büro</b>								
<b>Operative Gebarung</b>									
<b>SU 21 / 31</b>	<b>Summe Erträge / Einzahlungen operative Gebarung</b>			<b>0,00</b>			<b>0,00</b>		
1/01010-68000	Planmäßige Abschreibung	2226		300,00			0,00		
<b>SU 22 / 32</b>	<b>Summe Aufwendungen / Auszahlungen operative Gebarung</b>			<b>300,00</b>			<b>0,00</b>		
<b>SA 0 / SA 1</b>	<b>(0) Nettoergebnis (21 - 22) / (1) Geldfluss operative Gebarung (31 – 32)</b>			<b>-300,00</b>			<b>0,00</b>		
<b>SU 23</b>	<b>Summe Haushaltsrücklagen</b>			<b>0,00</b>			<b>0,00</b>		
<b>SA00</b>	<b>Nettoergebnis nach Zuw./Entn. Haushaltsrücklagen (Saldo 0 +/- SU23)</b>			<b>-300,00</b>					
<b>Investive Gebarung</b>									
<b>SU 33</b>	<b>Summe Einzahlungen investive Gebarung</b>						<b>0,00</b>		
<b>SU 34</b>	<b>Summe Auszahlungen investive Gebarung</b>						<b>0,00</b>		
<b>SA2</b>	<b>Saldo (2) Geldfluss aus der Investiven Gebarung (33 – 34)</b>						<b>0,00</b>		
<b>SA3</b>	<b>Saldo (3) Nettofinanzierungssaldo (Saldo 1 + Saldo 2)</b>						<b>0,00</b>		
<b>Finanzierungstätigkeit</b>									
<b>SU 35</b>	<b>Summe Einzahlungen aus der Finanzierungstätigkeit</b>						<b>0,00</b>		
<b>SU 36</b>	<b>Summe Auszahlungen aus der Finanzierungstätigkeit</b>						<b>0,00</b>		
<b>SA4</b>	<b>Saldo (4) Geldfluss aus der Finanzierungstätigkeit (35 – 36)</b>						<b>0,00</b>		
<b>SA5</b>	<b>Saldo (5) Geldfluss aus der voranschlagswirksamen Gebarung (Saldo 3 + Saldo 4)</b>						<b>0,00</b>		
<b>01020</b>	<b>Stabstelle "Standortentwicklung"</b>								
<b>Operative Gebarung</b>									
2/01020+82800	Rückersatz Kleinregion Ybbstal	2116	3116	18	10.000,00			10.000,00	
2/01020+86100	Beitrag Land NÖ	2121	3121	15	67.800,00			67.800,00	
<b>SU 21 / 31</b>	<b>Summe Erträge / Einzahlungen operative Gebarung</b>			<b>77.800,00</b>			<b>77.800,00</b>		

	MVAG EH	MVAG FH	QU	Ergebnisvoranschlag			Finanzierungsvoranschlag		
				VA 2020	VA 2019	RA 2018	VA 2020	VA 2019	RA 2018
1/01020-45600	Büromittel	2221	3221	23	200,00			200,00	
1/01020-45700	Druckwerke	2221	3221	23	3.500,00			3.500,00	
1/01020-51000	Geldbezüge Vb	2211	3211	20	26.200,00			26.200,00	
1/01020-58000	DGB zum Ausgleichsfonds für Familienbeihilfen	2212	3212	20	1.100,00			1.100,00	
1/01020-58200	Dienstgeberbeiträge zur sozialen Sicherheit	2212	3212	20	5.200,00			5.200,00	
1/01020-58210	Betriebliche Mitarbeitervorsorge	2212	3212	20	400,00			400,00	
1/01020-59200	Dotierung von Rückstellungen für Jubiläumswendungen	2214			700,00			0,00	
1/01020-72400	Reisegebühren	2225	3225	24	400,00			400,00	
1/01020-72600	Mitgliedsbeitrag Verein NÖ Eisenstraße	2225	3225	24	17.200,00			17.200,00	
1/01020-72610	Förderbeitrag Zukunftsregion (Beta Campus)	2225	3225	24	10.000,00			10.000,00	
1/01020-72800	Externe Leistungen Stadt- u. Standortentwicklung	2225	3225	24	48.000,00			48.000,00	
1/01020-72820	Agentur Standort Ybbstal	2225	3225	24	12.200,00			12.200,00	
1/01020-72830	Ortskernbelebung - Innenstadtkoordination	2225	3225	24	20.000,00			20.000,00	
1/01020-72880	Bauhofleistungen	2225	3225	24	7.000,00			7.000,00	
<b>SU 22 / 32</b>	<b>Summe Aufwendungen / Auszahlungen operative Gebarung</b>				<b>152.100,00</b>			<b>151.400,00</b>	
<b>SA 0 / SA 1</b>	<b>(0) Nettoergebnis (21 - 22) / (1) Geldfluss operative Gebarung (31 - 32)</b>				<b>-74.300,00</b>			<b>-73.600,00</b>	
<b>SU 23</b>	<b>Summe Haushaltsrücklagen</b>				<b>0,00</b>			<b>0,00</b>	
<b>SA00</b>	<b>Nettoergebnis nach Zuw./Entn. Haushaltsrücklagen (Saldo 0 +/- SU23)</b>				<b>-74.300,00</b>				
<b>Investive Gebarung</b>									
<b>SU 33</b>	<b>Summe Einzahlungen investive Gebarung</b>							<b>0,00</b>	
<b>SU 34</b>	<b>Summe Auszahlungen investive Gebarung</b>							<b>0,00</b>	
<b>SA2</b>	<b>Saldo (2) Geldfluss aus der Investiven Gebarung (33 - 34)</b>							<b>0,00</b>	
<b>SA3</b>	<b>Saldo (3) Nettofinanzierungssaldo (Saldo 1 + Saldo 2)</b>							<b>-73.600,00</b>	
<b>Finanzierungstätigkeit</b>									
<b>SU 35</b>	<b>Summe Einzahlungen aus der Finanzierungstätigkeit</b>							<b>0,00</b>	
<b>SU 36</b>	<b>Summe Auszahlungen aus der Finanzierungstätigkeit</b>							<b>0,00</b>	
<b>SA4</b>	<b>Saldo (4) Geldfluss aus der Finanzierungstätigkeit (35 - 36)</b>							<b>0,00</b>	
<b>SA5</b>	<b>Saldo (5) Geldfluss aus der voranschlagswirksamen Gebarung (Saldo 3 + Saldo 4)</b>							<b>-73.600,00</b>	
<b>011</b>	<b>Personalamt</b>								
<b>01100</b>	<b>Personalamt</b>								
<b>Operative Gebarung</b>									
2/01100+81600	Verwaltungskostensätze	2114	3114	13	6.600,00			6.600,00	



		MVAG EH MVAG FH QU			Ergebnisvoranschlag			Finanzierungsvoranschlag		
					VA 2020	VA 2019	RA 2018	VA 2020	VA 2019	RA 2018
2/01100+81700	Erträge aus der Auflösung von sonstigen Rückstellungen	2117			25.100,00			0,00		
<b>SU 21 / 31</b>	<b>Summe Erträge / Einzahlungen operative Gebarung</b>				<b>31.700,00</b>			<b>6.600,00</b>		
1/01100-40000	Geringwertige Wirtschaftsgüter	2221	3221	23	400,00			400,00		
1/01100-45600	Büromittel	2221	3221	23	1.800,00			1.800,00		
1/01100-45700	Druckwerke	2221	3221	23	2.500,00			2.500,00		
1/01100-51000	Geldbezüge Vb	2211	3211	20	139.400,00			139.400,00		
1/01100-56500	Mehrleistungsvergütungen	2211	3211	20	19.000,00			19.000,00		
1/01100-56600	Dienstjubiläen	2212	3212	20	24.000,00			24.000,00		
1/01100-56900	Sonstige Nebengebühren	2211	3211	20	400,00			400,00		
1/01100-58000	DGB zum Ausgleichsfonds für Familienbeihilfen	2212	3212	20	6.200,00			6.200,00		
1/01100-58200	Dienstgeberbeiträge zur sozialen Sicherheit	2212	3212	20	27.600,00			27.600,00		
1/01100-58210	Betriebliche Mitarbeitervorsorge	2212	3212	20	900,00			900,00		
1/01100-59100	Dotierung von Rückstellungen für Abfertigungen	2214			1.800,00			0,00		
1/01100-63000	Postdienste	2222	3222	24	500,00			500,00		
1/01100-72400	Reisegebühren	2225	3225	24	500,00			500,00		
1/01100-72800	Entgelte für sonstige Leistungen	2225	3225	24	8.000,00			8.000,00		
<b>SU 22 / 32</b>	<b>Summe Aufwendungen / Auszahlungen operative Gebarung</b>				<b>233.000,00</b>			<b>231.200,00</b>		
<b>SA 0 / SA 1</b>	<b>(0) Nettoergebnis (21 - 22) / (1) Geldfluss operative Gebarung (31 - 32)</b>				<b>-201.300,00</b>			<b>-224.600,00</b>		
<b>SU 23</b>	<b>Summe Haushaltsrücklagen</b>				<b>0,00</b>			<b>0,00</b>		
<b>SA00</b>	<b>Nettoergebnis nach Zuw./Entn. Haushaltsrücklagen (Saldo 0 +/- SU23)</b>				<b>-201.300,00</b>					
<b>Investive Gebarung</b>										
<b>SU 33</b>	<b>Summe Einzahlungen investive Gebarung</b>							<b>0,00</b>		
1/01100-04200	Amtsausstattung		3415	41	0,00			1.000,00		
<b>SU 34</b>	<b>Summe Auszahlungen investive Gebarung</b>							<b>1.000,00</b>		
<b>SA2</b>	<b>Saldo (2) Geldfluss aus der Investiven Gebarung (33 - 34)</b>							<b>-1.000,00</b>		
<b>SA3</b>	<b>Saldo (3) Nettofinanzierungssaldo (Saldo 1 + Saldo 2)</b>							<b>-225.600,00</b>		
<b>Finanzierungstätigkeit</b>										
<b>SU 35</b>	<b>Summe Einzahlungen aus der Finanzierungstätigkeit</b>							<b>0,00</b>		
<b>SU 36</b>	<b>Summe Auszahlungen aus der Finanzierungstätigkeit</b>							<b>0,00</b>		
<b>SA4</b>	<b>Saldo (4) Geldfluss aus der Finanzierungstätigkeit (35 - 36)</b>							<b>0,00</b>		
<b>SA5</b>	<b>Saldo (5) Geldfluss aus der voranschlagswirksamen Gebarung (Saldo 3 + Saldo 4)</b>							<b>-225.600,00</b>		

	MVAG EH	MVAG FH	QU	Ergebnisvoranschlag			Finanzierungsvoranschlag		
				VA 2020	VA 2019	RA 2018	VA 2020	VA 2019	RA 2018
<b>012</b>	<b>Hilfsamt</b>								
<b>01200</b>	<b>Bürgerservice</b>								
<b>Operative Gebarung</b>									
2/01200+81600	Kostenersätze	2114	3114	13	1.000,00			1.000,00	
<b>SU 21 / 31</b>	<b>Summe Erträge / Einzahlungen operative Gebarung</b>				<b>1.000,00</b>			<b>1.000,00</b>	
1/01200-40000	Geringwertige Wirtschaftsgüter	2221	3221	23	1.000,00			1.000,00	
1/01200-45600	Büromittel	2221	3221	23	7.500,00			7.500,00	
1/01200-45700	Druckwerke	2221	3221	23	4.000,00			4.000,00	
1/01200-45710	Druckkosten Zentraldrucker	2221	3221	23	4.000,00			4.000,00	
1/01200-51000	Geldbezüge Vb	2211	3211	20	149.100,00			149.100,00	
1/01200-52300	Geringfügig Beschäftigte	2211	3211	20	5.900,00			5.900,00	
1/01200-56900	Sonstige Nebengebühren	2211	3211	20	1.300,00			1.300,00	
1/01200-58000	DGB zum Ausgleichsfonds für Familienbeihilfen	2212	3212	20	3.000,00			3.000,00	
1/01200-58200	Dienstgeberbeiträge zur sozialen Sicherheit	2212	3212	20	31.800,00			31.800,00	
1/01200-58210	Betriebliche Mitarbeitervorsorge	2212	3212	20	1.400,00			1.400,00	
1/01200-59100	Dotierung von Rückstellungen für Abfertigungen	2214			2.300,00			0,00	
1/01200-59200	Dotierung von Rückstellungen für Jubiläumsszuwendungen	2214			3.400,00			0,00	
1/01200-61800	Instandhaltung Einrichtung	2224	3224	24	500,00			500,00	
1/01200-63000	Postdienste	2222	3222	24	500,00			500,00	
1/01200-65900	Geldverkehrsspesen	2244	3244	24	300,00			300,00	
1/01200-68000	Planmäßige Abschreibung	2226			600,00			0,00	
1/01200-70020	Miete u. BK Lager Fundräder	2223	3223	24	1.600,00			1.600,00	
1/01200-72400	Reisegebühren	2225	3225	24	300,00			300,00	
1/01200-72800	Entgelte für sonstige Leistungen	2225	3225	24	1.000,00			1.000,00	
1/01200-72880	Bauhofleistungen	2225	3225	24	1.000,00			1.000,00	
1/01200-72900	Sonstige Ausgaben	2225	3225	24	100,00			100,00	
<b>SU 22 / 32</b>	<b>Summe Aufwendungen / Auszahlungen operative Gebarung</b>				<b>220.600,00</b>			<b>214.300,00</b>	
<b>SA 0 / SA 1</b>	<b>(0) Nettoergebnis (21 - 22) / (1) Geldfluss operative Gebarung (31 - 32)</b>				<b>-219.600,00</b>			<b>-213.300,00</b>	
<b>SU 23</b>	<b>Summe Haushaltsrücklagen</b>				<b>0,00</b>			<b>0,00</b>	
<b>SA00</b>	<b>Nettoergebnis nach Zuw./Entn. Haushaltsrücklagen (Saldo 0 +/- SU23)</b>				<b>-219.600,00</b>				
<b>Investive Gebarung</b>									
<b>SU 33</b>	<b>Summe Einzahlungen investive Gebarung</b>							<b>0,00</b>	
<b>SU 34</b>	<b>Summe Auszahlungen investive Gebarung</b>							<b>0,00</b>	
<b>SA2</b>	<b>Saldo (2) Geldfluss aus der Investiven Gebarung (33 - 34)</b>							<b>0,00</b>	
<b>SA3</b>	<b>Saldo (3) Nettofinanzierungssaldo (Saldo 1 + Saldo 2)</b>							<b>-213.300,00</b>	

		MVAG EH MVAG FH QU			Ergebnisvoranschlag			Finanzierungsvoranschlag		
					VA 2020	VA 2019	RA 2018	VA 2020	VA 2019	RA 2018
<b>Finanzierungstätigkeit</b>										
SU 35	Summe Einzahlungen aus der Finanzierungstätigkeit							0,00		
SU 36	Summe Auszahlungen aus der Finanzierungstätigkeit							0,00		
SA4	Saldo (4) Geldfluss aus der Finanzierungstätigkeit (35 – 36)							0,00		
SA5	Saldo (5) Geldfluss aus der voranschlagswirksamen Gebarung (Saldo 3 + Saldo 4)							-213.300,00		
<b>015 Pressestelle, Amtsblatt und Öffentlichkeitsarbeit</b>										
<b>01500 Öffentlichkeitsarbeit</b>										
<b>Operative Gebarung</b>										
2/01500+81000	Inserate	2114	3114	13	3.500,00			3.500,00		
<b>SU 21 / 31</b>	<b>Summe Erträge / Einzahlungen operative Gebarung</b>				<b>3.500,00</b>			<b>3.500,00</b>		
1/01500-40000	Geringwertige Wirtschaftsgüter	2221	3221	23	500,00			500,00		
1/01500-45600	Büromittel	2221	3221	23	500,00			500,00		
1/01500-45700	Stadtnachrichten	2221	3221	23	38.000,00			38.000,00		
1/01500-45710	Druckwerke	2221	3221	23	3.000,00			3.000,00		
1/01500-51000	Geldbezüge Vb	2211	3211	20	68.000,00			68.000,00		
1/01500-52300	Fallweise Bedienstete	2211	3211	20	3.000,00			3.000,00		
1/01500-56500	Mehrleistungsvergütungen	2211	3211	20	1.000,00			1.000,00		
1/01500-58000	DGB zum Ausgleichsfonds für Familienbeihilfen	2212	3212	20	2.800,00			2.800,00		
1/01500-58200	Dienstgeberbeiträge zur sozialen Sicherheit	2212	3212	20	14.300,00			14.300,00		
1/01500-58210	Betriebliche Mitarbeitervorsorge	2212	3212	20	1.100,00			1.100,00		
1/01500-59200	Dotierung von Rückstellungen für Jubiläumswendungen	2214			700,00			0,00		
1/01500-63000	Postdienste	2222	3222	24	500,00			500,00		
1/01500-68000	Planmäßige Abschreibung	2226			500,00			0,00		
1/01500-71000	Werbeabgabe	2225	3225	24	100,00			100,00		
1/01500-72400	Reisegebühren	2225	3225	24	500,00			500,00		
1/01500-72800	Entgelte für sonstige Leistungen	2225	3225	24	23.000,00			23.000,00		
1/01500-72830	TV- und Videoproduktionen	2225	3225	24	3.500,00			3.500,00		
1/01500-72880	Bauhoffeistungen	2225	3225	24	1.000,00			1.000,00		
1/01500-72900	Info-Veranstaltungen	2225	3225	24	3.000,00			3.000,00		
<b>SU 22 / 32</b>	<b>Summe Aufwendungen / Auszahlungen operative Gebarung</b>				<b>165.000,00</b>			<b>163.800,00</b>		
<b>SA 0 / SA 1</b>	<b>(0) Nettoergebnis (21 - 22) / (1) Geldfluss operative Gebarung (31 – 32)</b>				<b>-161.500,00</b>			<b>-160.300,00</b>		
<b>SU 23</b>	<b>Summe Haushaltsrücklagen</b>				<b>0,00</b>			<b>0,00</b>		
<b>SA00</b>	<b>Nettoergebnis nach Zuw./Entn. Haushaltsrücklagen (Saldo 0 +/- SU23)</b>				<b>-161.500,00</b>					
<b>Investive Gebarung</b>										
<b>SU 33</b>	<b>Summe Einzahlungen investive Gebarung</b>							<b>0,00</b>		

	MVAG EH	MVAG FH	QU	Ergebnisvoranschlag			Finanzierungsvoranschlag		
				VA 2020	VA 2019	RA 2018	VA 2020	VA 2019	RA 2018
<b>SU 34</b>	<b>Summe Auszahlungen investive Gebarung</b>						0,00		
<b>SA2</b>	<b>Saldo (2) Geldfluss aus der Investiven Gebarung (33 – 34)</b>						0,00		
<b>SA3</b>	<b>Saldo (3) Nettofinanzierungssaldo (Saldo 1 + Saldo 2)</b>						-160.300,00		
<b>Finanzierungstätigkeit</b>									
<b>SU 35</b>	<b>Summe Einzahlungen aus der Finanzierungstätigkeit</b>						0,00		
<b>SU 36</b>	<b>Summe Auszahlungen aus der Finanzierungstätigkeit</b>						0,00		
<b>SA4</b>	<b>Saldo (4) Geldfluss aus der Finanzierungstätigkeit (35 – 36)</b>						0,00		
<b>SA5</b>	<b>Saldo (5) Geldfluss aus der voranschlagswirksamen Gebarung (Saldo 3 + Saldo 4)</b>						-160.300,00		
<b>016 Elektronische Datenverarbeitung</b>									
<b>01600</b>	<b>ORG/IT</b>								
<b>Operative Gebarung</b>									
2/01600+82900	Sonstige Einnahmen	2116	3116	18	2.000,00		2.000,00		
<b>SU 21 / 31</b>	<b>Summe Erträge / Einzahlungen operative Gebarung</b>				<b>2.000,00</b>		<b>2.000,00</b>		
1/01600-40000	Geringwertige Wirtschaftsgüter	2221	3221	23	8.000,00		8.000,00		
1/01600-45600	Büromittel	2221	3221	23	800,00		800,00		
1/01600-45700	Druckwerke	2221	3221	23	400,00		400,00		
1/01600-51000	Geldbezüge Vb	2211	3211	20	192.300,00		192.300,00		
1/01600-52300	Fallweise Bedienstete	2211	3211	20	1.500,00		1.500,00		
1/01600-56500	Mehrleistungsvergütungen	2211	3211	20	30.000,00		30.000,00		
1/01600-58000	DGB zum Ausgleichsfonds für Familienbeihilfen	2212	3212	20	8.700,00		8.700,00		
1/01600-58200	Dienstgeberbeiträge zur sozialen Sicherheit	2212	3212	20	45.200,00		45.200,00		
1/01600-58210	Betriebliche Mitarbeitervorsorge	2212	3212	20	1.900,00		1.900,00		
1/01600-59000	Ausbildungskosten	2212	3212	20	5.000,00		5.000,00		
1/01600-59100	Dotierung von Rückstellungen für Abfertigungen	2214			2.400,00		0,00		
1/01600-59200	Dotierung von Rückstellungen für Jubiläumszuwendungen	2214			2.500,00		0,00		
1/01600-61800	Hardware Wartungskosten	2224	3224	24	16.000,00		16.000,00		
1/01600-63000	Postdienste	2222	3222	24	100,00		100,00		
1/01600-63100	Telekommunikationsdienste	2222	3222	24	21.000,00		21.000,00		
1/01600-63110	Postleitungen	2222	3222	24	1.300,00		1.300,00		
1/01600-65000	Zinsen Finanzschulden Inland	2241	3241	25	1.100,00		1.100,00		
1/01600-67000	Versicherungen	2222	3222	24	12.200,00		12.200,00		
1/01600-68000	Planmäßige Abschreibung	2226			82.200,00		0,00		
1/01600-70000	Miete Drucker inkl. Wartung	2223	3223	24	10.800,00		10.800,00		
1/01600-70010	Miete LAD-EDV	2223	3223	24	36.000,00		36.000,00		

	MVAG EH	MVAG FH	QU	Ergebnisvoranschlag			Finanzierungsvoranschlag		
				VA 2020	VA 2019	RA 2018	VA 2020	VA 2019	RA 2018
1/01600-72400	Reisegebühren	2225	3225	24	3.000,00			3.000,00	
1/01600-72600	Mitgliedsbeiträge	2225	3225	24	500,00			500,00	
1/01600-72800	Entgelte für sonstige Leistungen	2225	3225	24	24.500,00			24.500,00	
1/01600-72810	Internet Homepage	2225	3225	24	4.000,00			4.000,00	
1/01600-72820	Software Wartungskosten	2225	3225	24	107.000,00			107.000,00	
1/01600-72910	Campusnetz	2225	3225	24	3.000,00			3.000,00	
<b>SU 22 / 32</b>	<b>Summe Aufwendungen / Auszahlungen operative Gebarung</b>				<b>621.400,00</b>			<b>534.300,00</b>	
<b>SA 0 / SA 1</b>	<b>(0) Nettoergebnis (21 - 22) / (1) Geldfluss operative Gebarung (31 - 32)</b>				<b>-619.400,00</b>			<b>-532.300,00</b>	
<b>SU 23</b>	<b>Summe Haushaltsrücklagen</b>				<b>0,00</b>			<b>0,00</b>	
<b>SA00</b>	<b>Nettoergebnis nach Zuw./Entn. Haushaltsrücklagen (Saldo 0 +/- SU23)</b>				<b>-619.400,00</b>				
<b>Investive Gebarung</b>									
<b>SU 33</b>	<b>Summe Einzahlungen investive Gebarung</b>							<b>0,00</b>	
5/01600-04200	Amtsausstattung		3415	41	0,00			175.000,00	
1/01600-04200	Amtsausstattung		3415	41	0,00			6.000,00	
<b>SU 34</b>	<b>Summe Auszahlungen investive Gebarung</b>							<b>181.000,00</b>	
<b>SA2</b>	<b>Saldo (2) Geldfluss aus der Investiven Gebarung (33 - 34)</b>							<b>-181.000,00</b>	
<b>SA3</b>	<b>Saldo (3) Nettofinanzierungssaldo (Saldo 1 + Saldo 2)</b>							<b>-713.300,00</b>	
<b>Finanzierungstätigkeit</b>									
6/01600+34600	Schuldaufnahme Finanzunternehmungen		3514	55	0,00			175.000,00	
<b>SU 35</b>	<b>Summe Einzahlungen aus der Finanzierungstätigkeit</b>							<b>175.000,00</b>	
1/01600-34600	Schuldrückzahlung Finanzunternehmungen		3614	65	0,00			62.600,00	
<b>SU 36</b>	<b>Summe Auszahlungen aus der Finanzierungstätigkeit</b>							<b>62.600,00</b>	
<b>SA4</b>	<b>Saldo (4) Geldfluss aus der Finanzierungstätigkeit (35 - 36)</b>							<b>112.400,00</b>	
<b>SA5</b>	<b>Saldo (5) Geldfluss aus der voranschlagswirksamen Gebarung (Saldo 3 + Saldo 4)</b>							<b>-600.900,00</b>	
<b>019</b>	<b>Repräsentation</b>								
<b>01900</b>	<b>Repräsentation</b>								
<b>Operative Gebarung</b>									
2/01900+82900	Sonstige Einnahmen	2116	3116	18	300,00			300,00	
<b>SU 21 / 31</b>	<b>Summe Erträge / Einzahlungen operative Gebarung</b>				<b>300,00</b>			<b>300,00</b>	
1/01900-72300	Repräsentationsausgaben	2225	3225	24	18.000,00			18.000,00	
1/01900-72310	Repräsentationsausgaben Feuerwehren	2225	3225	24	5.000,00			5.000,00	
1/01900-72880	Bauhofleistungen	2225	3225	24	1.000,00			1.000,00	
<b>SU 22 / 32</b>	<b>Summe Aufwendungen / Auszahlungen operative Gebarung</b>				<b>24.000,00</b>			<b>24.000,00</b>	
<b>SA 0 / SA 1</b>	<b>(0) Nettoergebnis (21 - 22) / (1) Geldfluss operative Gebarung (31 - 32)</b>				<b>-23.700,00</b>			<b>-23.700,00</b>	
<b>SU 23</b>	<b>Summe Haushaltsrücklagen</b>				<b>0,00</b>			<b>0,00</b>	
<b>SA00</b>	<b>Nettoergebnis nach Zuw./Entn. Haushaltsrücklagen (Saldo 0 +/- SU23)</b>				<b>-23.700,00</b>				

		MVAG EH MVAG FH QU			Ergebnisvoranschlag			Finanzierungsvoranschlag		
					VA 2020	VA 2019	RA 2018	VA 2020	VA 2019	RA 2018
<b>Investive Gebarung</b>										
SU 33	Summe Einzahlungen investive Gebarung							0,00		
SU 34	Summe Auszahlungen investive Gebarung							0,00		
SA2	Saldo (2) Geldfluss aus der Investiven Gebarung (33 – 34)							0,00		
SA3	Saldo (3) Nettofinanzierungssaldo (Saldo 1 + Saldo 2)							-23.700,00		
<b>Finanzierungstätigkeit</b>										
SU 35	Summe Einzahlungen aus der Finanzierungstätigkeit							0,00		
SU 36	Summe Auszahlungen aus der Finanzierungstätigkeit							0,00		
SA4	Saldo (4) Geldfluss aus der Finanzierungstätigkeit (35 – 36)							0,00		
SA5	Saldo (5) Geldfluss aus der voranschlagswirksamen Gebarung (Saldo 3 + Saldo 4)							-23.700,00		
<b>02 Hauptverwaltung</b>										
<b>021 Statistisches Amt</b>										
<b>02100 Statistisches Amt</b>										
<b>Operative Gebarung</b>										
2/02100+81600	Kostenersätze	2114	3114	13	100,00			100,00		
SU 21 / 31	Summe Erträge / Einzahlungen operative Gebarung				100,00			100,00		
SU 22 / 32	Summe Aufwendungen / Auszahlungen operative Gebarung				0,00			0,00		
SA 0 / SA 1	(0) Nettoergebnis (21 - 22) / (1) Geldfluss operative Gebarung (31 – 32)				100,00			100,00		
SU 23	Summe Haushaltsrücklagen				0,00			0,00		
SA00	Nettoergebnis nach Zuw./Entn. Haushaltsrücklagen (Saldo 0 +/- SU23)				100,00					
<b>Investive Gebarung</b>										
SU 33	Summe Einzahlungen investive Gebarung							0,00		
SU 34	Summe Auszahlungen investive Gebarung							0,00		
SA2	Saldo (2) Geldfluss aus der Investiven Gebarung (33 – 34)							0,00		
SA3	Saldo (3) Nettofinanzierungssaldo (Saldo 1 + Saldo 2)							100,00		
<b>Finanzierungstätigkeit</b>										
SU 35	Summe Einzahlungen aus der Finanzierungstätigkeit							0,00		
SU 36	Summe Auszahlungen aus der Finanzierungstätigkeit							0,00		
SA4	Saldo (4) Geldfluss aus der Finanzierungstätigkeit (35 – 36)							0,00		
SA5	Saldo (5) Geldfluss aus der voranschlagswirksamen Gebarung (Saldo 3 + Saldo 4)							100,00		
<b>022 Standesamt</b>										
<b>02200 Standesamt / Staatsbürgerschaftsamt</b>										
<b>Operative Gebarung</b>										
2/02200+81600	Kostenersätze	2114	3114	13	2.800,00			2.800,00		

	MVAG EH	MVAG FH	QU	Ergebnisvoranschlag			Finanzierungsvoranschlag		
				VA 2020	VA 2019	RA 2018	VA 2020	VA 2019	RA 2018
2/02200+81700	Erträge aus der Auflösung von sonstigen Rückstellungen	2117		19.700,00			0,00		
<b>SU 21 / 31</b>	<b>Summe Erträge / Einzahlungen operative Gebarung</b>			<b>22.500,00</b>			<b>2.800,00</b>		
1/02200-40000	Geringwertige Wirtschaftsgüter	2221	3221	23	600,00		600,00		
1/02200-45600	Büromittel	2221	3221	23	1.000,00		1.000,00		
1/02200-45700	Druckwerke	2221	3221	23	2.200,00		2.200,00		
1/02200-51000	Geldbezüge Vb	2211	3211	20	98.100,00		98.100,00		
1/02200-56500	Mehrleistungsvergütungen	2211	3211	20	7.000,00		7.000,00		
1/02200-56600	Dienstjubiläen	2212	3212	20	14.200,00		14.200,00		
1/02200-56900	Sonstige Nebengebühren	2211	3211	20	1.400,00		1.400,00		
1/02200-58000	DGB zum Ausgleichsfonds für Familienbeihilfen	2212	3212	20	4.700,00		4.700,00		
1/02200-58200	Dienstgeberbeiträge zur sozialen Sicherheit	2212	3212	20	22.600,00		22.600,00		
1/02200-58210	Betriebliche Mitarbeitervorsorge	2212	3212	20	400,00		400,00		
1/02200-59100	Dotierung von Rückstellungen für Abfertigungen	2214			1.900,00		0,00		
1/02200-61800	Instandhaltung Einrichtung	2224	3224	24	2.300,00		2.300,00		
1/02200-63000	Postdienste	2222	3222	24	300,00		300,00		
1/02200-63100	Telekommunikationsdienste	2222	3222	24	300,00		300,00		
1/02200-65900	Geldverkehrsspesen	2244	3244	24	200,00		200,00		
1/02200-72400	Reisegebühren	2225	3225	24	300,00		300,00		
1/02200-72800	Entgelte für sonstige Leistungen	2225	3225	24	900,00		900,00		
<b>SU 22 / 32</b>	<b>Summe Aufwendungen / Auszahlungen operative Gebarung</b>				<b>158.400,00</b>		<b>156.500,00</b>		
<b>SA 0 / SA 1</b>	<b>(0) Nettoergebnis (21 - 22) / (1) Geldfluss operative Gebarung (31 - 32)</b>				<b>-135.900,00</b>		<b>-153.700,00</b>		
<b>SU 23</b>	<b>Summe Haushaltsrücklagen</b>				<b>0,00</b>		<b>0,00</b>		
<b>SA00</b>	<b>Nettoergebnis nach Zuw./Entn. Haushaltsrücklagen (Saldo 0 +/- SU23)</b>				<b>-135.900,00</b>				
<b>Investive Gebarung</b>									
<b>SU 33</b>	<b>Summe Einzahlungen investive Gebarung</b>						<b>0,00</b>		
<b>SU 34</b>	<b>Summe Auszahlungen investive Gebarung</b>						<b>0,00</b>		
<b>SA2</b>	<b>Saldo (2) Geldfluss aus der Investiven Gebarung (33 - 34)</b>						<b>0,00</b>		
<b>SA3</b>	<b>Saldo (3) Nettofinanzierungssaldo (Saldo 1 + Saldo 2)</b>						<b>-153.700,00</b>		
<b>Finanzierungstätigkeit</b>									
<b>SU 35</b>	<b>Summe Einzahlungen aus der Finanzierungstätigkeit</b>						<b>0,00</b>		
<b>SU 36</b>	<b>Summe Auszahlungen aus der Finanzierungstätigkeit</b>						<b>0,00</b>		
<b>SA4</b>	<b>Saldo (4) Geldfluss aus der Finanzierungstätigkeit (35 - 36)</b>						<b>0,00</b>		
<b>SA5</b>	<b>Saldo (5) Geldfluss aus der voranschlagswirksamen Gebarung (Saldo 3 + Saldo 4)</b>						<b>-153.700,00</b>		

	MVAG EH	MVAG FH	QU	Ergebnisvoranschlag			Finanzierungsvoranschlag		
				VA 2020	VA 2019	RA 2018	VA 2020	VA 2019	RA 2018
<b>023</b>	<b>Einwohneramt</b>								
<b>02300</b>	<b>Einwohneramt</b>								
<b>Operative Gebarung</b>									
2/02300+80800	Drucksortenverkauf	2116	3116	16	200,00			200,00	
2/02300+81600	Kostenersätze	2114	3114	13	500,00			500,00	
<b>SU 21 / 31</b>	<b>Summe Erträge / Einzahlungen operative Gebarung</b>				<b>700,00</b>			<b>700,00</b>	
1/02300-40000	Geringwertige Wirtschaftsgüter	2221	3221	23	100,00			100,00	
1/02300-45600	Büromittel	2221	3221	23	300,00			300,00	
1/02300-45700	Druckwerke	2221	3221	23	200,00			200,00	
1/02300-51000	Geldbezüge Vb	2211	3211	20	36.200,00			36.200,00	
1/02300-58000	DGB zum Ausgleichsfonds für Familienbeihilfen	2212	3212	20	1.500,00			1.500,00	
1/02300-58200	Dienstgeberbeiträge zur sozialen Sicherheit	2212	3212	20	7.300,00			7.300,00	
1/02300-58210	Betriebliche Mitarbeitervorsorge	2212	3212	20	600,00			600,00	
1/02300-59200	Dotierung von Rückstellungen für Jubiläumszuwendungen	2214			900,00			0,00	
1/02300-61800	Instandhaltung Einrichtung	2224	3224	24	100,00			100,00	
1/02300-63000	Postdienste	2222	3222	24	700,00			700,00	
<b>SU 22 / 32</b>	<b>Summe Aufwendungen / Auszahlungen operative Gebarung</b>				<b>47.900,00</b>			<b>47.000,00</b>	
<b>SA 0 / SA 1</b>	<b>(0) Nettoergebnis (21 - 22) / (1) Geldfluss operative Gebarung (31 - 32)</b>				<b>-47.200,00</b>			<b>-46.300,00</b>	
<b>SU 23</b>	<b>Summe Haushaltsrücklagen</b>				<b>0,00</b>			<b>0,00</b>	
<b>SA00</b>	<b>Nettoergebnis nach Zuw./Entn. Haushaltsrücklagen (Saldo 0 +/- SU23)</b>				<b>-47.200,00</b>				
<b>Investive Gebarung</b>									
<b>SU 33</b>	<b>Summe Einzahlungen investive Gebarung</b>							<b>0,00</b>	
<b>SU 34</b>	<b>Summe Auszahlungen investive Gebarung</b>							<b>0,00</b>	
<b>SA2</b>	<b>Saldo (2) Geldfluss aus der Investiven Gebarung (33 - 34)</b>							<b>0,00</b>	
<b>SA3</b>	<b>Saldo (3) Nettofinanzierungssaldo (Saldo 1 + Saldo 2)</b>							<b>-46.300,00</b>	
<b>Finanzierungstätigkeit</b>									
<b>SU 35</b>	<b>Summe Einzahlungen aus der Finanzierungstätigkeit</b>							<b>0,00</b>	
<b>SU 36</b>	<b>Summe Auszahlungen aus der Finanzierungstätigkeit</b>							<b>0,00</b>	
<b>SA4</b>	<b>Saldo (4) Geldfluss aus der Finanzierungstätigkeit (35 - 36)</b>							<b>0,00</b>	
<b>SA5</b>	<b>Saldo (5) Geldfluss aus der voranschlagswirksamen Gebarung (Saldo 3 + Saldo 4)</b>							<b>-46.300,00</b>	
<b>024</b>	<b>Wahlamt</b>								
<b>02400</b>	<b>Wahlamt</b>								
<b>Operative Gebarung</b>									
2/02400+81600	Kostenersätze	2114	3114	13	10.000,00			10.000,00	



	MVAG EH	MVAG FH	QU	Ergebnisvoranschlag			Finanzierungsvoranschlag		
				VA 2020	VA 2019	RA 2018	VA 2020	VA 2019	RA 2018
2/02400+81700	Erträge aus der Auflösung von sonstigen Rückstellungen	2117		2.300,00			0,00		
<b>SU 21 / 31</b>	<b>Summe Erträge / Einzahlungen operative Gebarung</b>			<b>12.300,00</b>			<b>10.000,00</b>		
1/02400-40000	Geringwertige Wirtschaftsgüter	2221	3221	23	300,00		300,00		
1/02400-45600	Büromittel	2221	3221	23	1.000,00		1.000,00		
1/02400-45700	Druckwerke	2221	3221	23	300,00		300,00		
1/02400-51000	Geldbezüge Vb	2211	3211	20	7.100,00		7.100,00		
1/02400-56500	Mehrleistungsvergütungen	2211	3211	20	6.000,00		6.000,00		
1/02400-56600	Dienstjubiläen	2212	3212	20	2.100,00		2.100,00		
1/02400-58000	DGB zum Ausgleichsfonds für Familienbeihilfen	2212	3212	20	600,00		600,00		
1/02400-58200	Dienstgeberbeiträge zur sozialen Sicherheit	2212	3212	20	2.800,00		2.800,00		
1/02400-59100	Dotierung von Rückstellungen für Abfertigungen	2214			200,00		0,00		
1/02400-63000	Postdienste	2222	3222	24	1.800,00		1.800,00		
1/02400-72400	Reisegebühren	2225	3225	24	100,00		100,00		
1/02400-72800	Entgelte für sonstige Leistungen	2225	3225	24	500,00		500,00		
1/02400-72810	Entschädigung Wahlkommissionen	2225	3225	24	300,00		300,00		
1/02400-72880	Bauhofleistungen	2225	3225	24	5.000,00		5.000,00		
<b>SU 22 / 32</b>	<b>Summe Aufwendungen / Auszahlungen operative Gebarung</b>				<b>28.100,00</b>		<b>27.900,00</b>		
<b>SA 0 / SA 1</b>	<b>(0) Nettoergebnis (21 - 22) / (1) Geldfluss operative Gebarung (31 - 32)</b>				<b>-15.800,00</b>		<b>-17.900,00</b>		
<b>SU 23</b>	<b>Summe Haushaltsrücklagen</b>				<b>0,00</b>		<b>0,00</b>		
<b>SA00</b>	<b>Nettoergebnis nach Zuw./Entn. Haushaltsrücklagen (Saldo 0 +/- SU23)</b>				<b>-15.800,00</b>				
<b>Investive Gebarung</b>									
<b>SU 33</b>	<b>Summe Einzahlungen investive Gebarung</b>						<b>0,00</b>		
<b>SU 34</b>	<b>Summe Auszahlungen investive Gebarung</b>						<b>0,00</b>		
<b>SA2</b>	<b>Saldo (2) Geldfluss aus der Investiven Gebarung (33 - 34)</b>						<b>0,00</b>		
<b>SA3</b>	<b>Saldo (3) Nettofinanzierungssaldo (Saldo 1 + Saldo 2)</b>						<b>-17.900,00</b>		
<b>Finanzierungstätigkeit</b>									
<b>SU 35</b>	<b>Summe Einzahlungen aus der Finanzierungstätigkeit</b>						<b>0,00</b>		
<b>SU 36</b>	<b>Summe Auszahlungen aus der Finanzierungstätigkeit</b>						<b>0,00</b>		
<b>SA4</b>	<b>Saldo (4) Geldfluss aus der Finanzierungstätigkeit (35 - 36)</b>						<b>0,00</b>		
<b>SA5</b>	<b>Saldo (5) Geldfluss aus der voranschlagswirksamen Gebarung (Saldo 3 + Saldo 4)</b>						<b>-17.900,00</b>		

		MVAG EH	MVAG FH	QU	Ergebnisvoranschlag			Finanzierungsvoranschlag		
					VA 2020	VA 2019	RA 2018	VA 2020	VA 2019	RA 2018
<b>029</b>	<b>Amtsgebäude</b>									
<b>02900</b>	<b>Amtsgebäude</b>									
<b>Operative Gebarung</b>										
2/02900+81700	Erträge aus der Auflösung von sonstigen Rückstellungen	2117			18.200,00			0,00		
2/02900+82700	Personalkostenersätze	2116	3116	18	24.600,00			24.600,00		
2/02900+82900	Sonstige Einnahmen	2116	3116	18	2.700,00			2.700,00		
<b>SU 21 / 31</b>	<b>Summe Erträge / Einzahlungen operative Gebarung</b>				<b>45.500,00</b>			<b>27.300,00</b>		
1/02900-40000	Geringwertige Wirtschaftsgüter	2221	3221	23	1.100,00			1.100,00		
1/02900-40020	Dienstbekleidung	2221	3221	23	100,00			100,00		
1/02900-45200	Treibstoffe	2221	3221	23	5.000,00			5.000,00		
1/02900-45400	Reinigungsmittel	2221	3221	23	3.800,00			3.800,00		
1/02900-45900	Sonstige Verbrauchsgüter	2221	3221	23	800,00			800,00		
1/02900-51000	Geldbezüge Vb	2211	3211	20	99.200,00			99.200,00		
1/02900-51110	Abfertigungen	2211	3211	20	25.600,00			25.600,00		
1/02900-52300	Fallweise Bedienstete	2211	3211	20	7.000,00			7.000,00		
1/02900-56500	Mehrleistungsvergütungen	2211	3211	20	3.000,00			3.000,00		
1/02900-58000	DGB zum Ausgleichsfonds für Familienbeihilfen	2212	3212	20	4.300,00			4.300,00		
1/02900-58200	Dienstgeberbeiträge zur sozialen Sicherheit	2212	3212	20	22.000,00			22.000,00		
1/02900-58210	Betriebliche Mitarbeitervorsorge	2212	3212	20	1.100,00			1.100,00		
1/02900-59200	Dotierung von Rückstellungen für Jubiläumswendungen	2214			800,00			0,00		
1/02900-60000	Strom	2222	3222	24	14.700,00			14.700,00		
1/02900-60010	Gasbezug	2222	3222	24	2.200,00			2.200,00		
1/02900-60030	Wärmelieferung	2222	3222	24	15.100,00			15.100,00		
1/02900-61400	Instandhaltung Gebäude	2224	3224	24	50.000,00			50.000,00		
1/02900-61700	Instandhaltung Fahrzeuge	2224	3224	24	4.000,00			4.000,00		
1/02900-61800	Instandhaltung Einrichtung	2224	3224	24	8.500,00			8.500,00		
1/02900-63100	Telekommunikationsdienste	2222	3222	24	11.300,00			11.300,00		
1/02900-65000	Zinsen Finanzschulden Inland	2241	3241	25	100,00			100,00		
1/02900-67000	Versicherungen	2222	3222	24	7.700,00			7.700,00		
1/02900-68000	Planmäßige Abschreibung	2226			85.600,00			0,00		
1/02900-70501	Leasing Fahrzeuge	2223	3223	24	6.000,00			6.000,00		
1/02900-71000	Öffentliche Abgaben gem. FAG	2225	3225	24	2.200,00			2.200,00		
1/02900-71100	Gebühren für die Benützung von Gemeindeeinrichtungen gem. FAG	2225	3225	24	9.800,00			9.800,00		
1/02900-72800	Entgelte für sonstige Leistungen	2225	3225	24	2.500,00			2.500,00		

# Voranschlag 2020

Magistrat Waidhofen a/d Ybbs

# Ergebnis- und Finanzierungsvoranschlag Detailnachweis

		MVAG EH MVAG FH QU			Ergebnisvoranschlag			Finanzierungsvoranschlag		
					VA 2020	VA 2019	RA 2018	VA 2020	VA 2019	RA 2018
1/02900-72880	Bauhofleistungen	2225	3225	24	20.000,00			20.000,00		
<b>SU 22 / 32</b>	<b>Summe Aufwendungen / Auszahlungen operative Gebarung</b>				<b>413.500,00</b>			<b>327.100,00</b>		
<b>SA 0 / SA 1</b>	<b>(0) Nettoergebnis (21 - 22) / (1) Geldfluss operative Gebarung (31 - 32)</b>				<b>-368.000,00</b>			<b>-299.800,00</b>		
<b>SU 23</b>	<b>Summe Haushaltsrücklagen</b>				<b>0,00</b>			<b>0,00</b>		
<b>SA00</b>	<b>Nettoergebnis nach Zuw./Entn. Haushaltsrücklagen (Saldo 0 +/- SU23)</b>				<b>-368.000,00</b>					
<b>Investive Gebarung</b>										
<b>SU 33</b>	<b>Summe Einzahlungen investive Gebarung</b>							<b>0,00</b>		
1/02900-04200	Betriebsausstattung		3415	41	0,00			14.500,00		
<b>SU 34</b>	<b>Summe Auszahlungen investive Gebarung</b>							<b>14.500,00</b>		
<b>SA2</b>	<b>Saldo (2) Geldfluss aus der Investiven Gebarung (33 - 34)</b>							<b>-14.500,00</b>		
<b>SA3</b>	<b>Saldo (3) Nettofinanzierungssaldo (Saldo 1 + Saldo 2)</b>							<b>-314.300,00</b>		
<b>Finanzierungstätigkeit</b>										
<b>SU 35</b>	<b>Summe Einzahlungen aus der Finanzierungstätigkeit</b>							<b>0,00</b>		
1/02900-34600	Schuldrückzahlung Finanzunternehmungen		3614	65	0,00			6.000,00		
<b>SU 36</b>	<b>Summe Auszahlungen aus der Finanzierungstätigkeit</b>							<b>6.000,00</b>		
<b>SA4</b>	<b>Saldo (4) Geldfluss aus der Finanzierungstätigkeit (35 - 36)</b>							<b>-6.000,00</b>		
<b>SA5</b>	<b>Saldo (5) Geldfluss aus der voranschlagswirksamen Gebarung (Saldo 3 + Saldo 4)</b>							<b>-320.300,00</b>		
<b>02910</b>	<b>BH - Aussenstelle</b>									
<b>Operative Gebarung</b>										
<b>SU 21 / 31</b>	<b>Summe Erträge / Einzahlungen operative Gebarung</b>				<b>0,00</b>			<b>0,00</b>		
1/02910-63100	Telekommunikationsdienste	2222	3222	24	1.000,00			1.000,00		
<b>SU 22 / 32</b>	<b>Summe Aufwendungen / Auszahlungen operative Gebarung</b>				<b>1.000,00</b>			<b>1.000,00</b>		
<b>SA 0 / SA 1</b>	<b>(0) Nettoergebnis (21 - 22) / (1) Geldfluss operative Gebarung (31 - 32)</b>				<b>-1.000,00</b>			<b>-1.000,00</b>		
<b>SU 23</b>	<b>Summe Haushaltsrücklagen</b>				<b>0,00</b>			<b>0,00</b>		
<b>SA00</b>	<b>Nettoergebnis nach Zuw./Entn. Haushaltsrücklagen (Saldo 0 +/- SU23)</b>				<b>-1.000,00</b>					
<b>Investive Gebarung</b>										
<b>SU 33</b>	<b>Summe Einzahlungen investive Gebarung</b>							<b>0,00</b>		
<b>SU 34</b>	<b>Summe Auszahlungen investive Gebarung</b>							<b>0,00</b>		
<b>SA2</b>	<b>Saldo (2) Geldfluss aus der Investiven Gebarung (33 - 34)</b>							<b>0,00</b>		
<b>SA3</b>	<b>Saldo (3) Nettofinanzierungssaldo (Saldo 1 + Saldo 2)</b>							<b>-1.000,00</b>		
<b>Finanzierungstätigkeit</b>										
<b>SU 35</b>	<b>Summe Einzahlungen aus der Finanzierungstätigkeit</b>							<b>0,00</b>		
<b>SU 36</b>	<b>Summe Auszahlungen aus der Finanzierungstätigkeit</b>							<b>0,00</b>		
<b>SA4</b>	<b>Saldo (4) Geldfluss aus der Finanzierungstätigkeit (35 - 36)</b>							<b>0,00</b>		
<b>SA5</b>	<b>Saldo (5) Geldfluss aus der voranschlagswirksamen Gebarung (Saldo 3 + Saldo 4)</b>							<b>-1.000,00</b>		

	MVAG EH	MVAG FH	QU	Ergebnisvoranschlag			Finanzierungsvoranschlag		
				VA 2020	VA 2019	RA 2018	VA 2020	VA 2019	RA 2018
<b>03</b>	<b>Bauverwaltung</b>								
<b>030</b>	<b>Bauamt</b>								
<b>03000</b>	<b>Bauamt</b>								
<b>Operative Gebarung</b>									
<b>SU 21 / 31</b>	<b>Summe Erträge / Einzahlungen operative Gebarung</b>				<b>0,00</b>		<b>0,00</b>		
1/03000-40000	Geringwertige Wirtschaftsgüter	2221	3221	23	1.000,00		1.000,00		
1/03000-40020	Dienstbekleidung	2221	3221	23	500,00		500,00		
1/03000-45200	Treibstoffe	2221	3221	23	1.200,00		1.200,00		
1/03000-45600	Büromittel	2221	3221	23	1.700,00		1.700,00		
1/03000-45700	Druckwerke	2221	3221	23	2.500,00		2.500,00		
1/03000-51000	Geldbezüge Vb	2211	3211	20	233.100,00		233.100,00		
1/03000-56500	Mehrleistungsvergütungen	2211	3211	20	12.000,00		12.000,00		
1/03000-56900	Sonstige Nebengebühren	2211	3211	20	1.500,00		1.500,00		
1/03000-58000	DGB zum Ausgleichsfonds für Familienbeihilfen	2212	3212	20	9.600,00		9.600,00		
1/03000-58210	Betriebliche Mitarbeitervorsorge	2212	3212	20	2.300,00		2.300,00		
1/03000-58220	Dienstgeberbeiträge zur sozialen Sicherheit	2212	3212	20	49.800,00		49.800,00		
1/03000-59100	Dotierung von Rückstellungen für Abfertigungen	2214			4.500,00		0,00		
1/03000-59200	Dotierung von Rückstellungen für Jubiläumswendungen	2214			3.900,00		0,00		
1/03000-61700	Instandhaltung Fahrzeuge	2224	3224	24	1.600,00		1.600,00		
1/03000-61800	Instandhaltung Einrichtung	2224	3224	24	500,00		500,00		
1/03000-63000	Postdienste	2222	3222	24	600,00		600,00		
1/03000-67000	Versicherungen	2222	3222	24	1.300,00		1.300,00		
1/03000-68000	Planmäßige Abschreibung	2226			11.000,00		0,00		
1/03000-71000	Öffentliche Abgaben gem. FAG	2225	3225	24	400,00		400,00		
1/03000-72400	Reisegebühren	2225	3225	24	2.000,00		2.000,00		
1/03000-72880	Bauhofleistungen	2225	3225	24	100,00		100,00		
<b>SU 22 / 32</b>	<b>Summe Aufwendungen / Auszahlungen operative Gebarung</b>				<b>341.100,00</b>		<b>321.700,00</b>		
<b>SA 0 / SA 1</b>	<b>(0) Nettoergebnis (21 - 22) / (1) Geldfluss operative Gebarung (31 - 32)</b>				<b>-341.100,00</b>		<b>-321.700,00</b>		
<b>SU 23</b>	<b>Summe Haushaltsrücklagen</b>				<b>0,00</b>		<b>0,00</b>		
<b>SA00</b>	<b>Nettoergebnis nach Zuw./Entn. Haushaltsrücklagen (Saldo 0 +/- SU23)</b>				<b>-341.100,00</b>				
<b>Investive Gebarung</b>									
<b>SU 33</b>	<b>Summe Einzahlungen investive Gebarung</b>						<b>0,00</b>		
<b>SU 34</b>	<b>Summe Auszahlungen investive Gebarung</b>						<b>0,00</b>		
<b>SA2</b>	<b>Saldo (2) Geldfluss aus der Investiven Gebarung (33 - 34)</b>						<b>0,00</b>		

		MVAG EH MVAG FH QU			Ergebnisvoranschlag			Finanzierungsvoranschlag		
					VA 2020	VA 2019	RA 2018	VA 2020	VA 2019	RA 2018
SA3	Saldo (3) Nettofinanzierungssaldo (Saldo 1 + Saldo 2)							-321.700,00		
<b>Finanzierungstätigkeit</b>										
SU 35	Summe Einzahlungen aus der Finanzierungstätigkeit							0,00		
SU 36	Summe Auszahlungen aus der Finanzierungstätigkeit							0,00		
SA4	Saldo (4) Geldfluss aus der Finanzierungstätigkeit (35 – 36)							0,00		
SA5	Saldo (5) Geldfluss aus der voranschlagswirksamen Gebarung (Saldo 3 + Saldo 4)							-321.700,00		
031	<b>Amt für Raumordnung und Raumplanung</b>									
03100	<b>Raumordnung-Raumplanung</b>									
<b>Operative Gebarung</b>										
SU 21 / 31	Summe Erträge / Einzahlungen operative Gebarung				0,00			0,00		
1/03100-65000	Zinsen Finanzschulden Inland	2241	3241	25	300,00			300,00		
1/03100-72800	Flächenwidmungsplan	2225	3225	24	20.000,00			20.000,00		
1/03100-72810	Teilbebauungsplan	2225	3225	24	20.000,00			20.000,00		
1/03100-72820	Stadtentwicklung	2225	3225	24	63.000,00			63.000,00		
SU 22 / 32	Summe Aufwendungen / Auszahlungen operative Gebarung				103.300,00			103.300,00		
SA 0 / SA 1	(0) Nettoergebnis (21 - 22) / (1) Geldfluss operative Gebarung (31 – 32)				-103.300,00			-103.300,00		
SU 23	Summe Haushaltsrücklagen				0,00			0,00		
SA00	Nettoergebnis nach Zuw./Entn. Haushaltsrücklagen (Saldo 0 +/- SU23)				-103.300,00					
<b>Investive Gebarung</b>										
SU 33	Summe Einzahlungen investive Gebarung							0,00		
SU 34	Summe Auszahlungen investive Gebarung							0,00		
SA2	Saldo (2) Geldfluss aus der Investiven Gebarung (33 – 34)							0,00		
SA3	Saldo (3) Nettofinanzierungssaldo (Saldo 1 + Saldo 2)							-103.300,00		
<b>Finanzierungstätigkeit</b>										
SU 35	Summe Einzahlungen aus der Finanzierungstätigkeit							0,00		
1/03100-34600	Schuldrückzahlung Finanzunternehmungen		3614	65	0,00			22.900,00		
SU 36	Summe Auszahlungen aus der Finanzierungstätigkeit							22.900,00		
SA4	Saldo (4) Geldfluss aus der Finanzierungstätigkeit (35 – 36)							-22.900,00		
SA5	Saldo (5) Geldfluss aus der voranschlagswirksamen Gebarung (Saldo 3 + Saldo 4)							-126.200,00		
03120	<b>Stadtentwicklung</b>									
<b>Operative Gebarung</b>										
SU 21 / 31	Summe Erträge / Einzahlungen operative Gebarung				0,00			0,00		
1/03120-51000	Geldbezüge Vb	2211	3211	20	82.900,00			82.900,00		
1/03120-56500	Mehrleistungsvergütungen	2211	3211	20	3.000,00			3.000,00		
1/03120-56900	Sonstige Nebengebühren	2211	3211	20	200,00			200,00		

	MVAG EH	MVAG FH	QU	Ergebnisvoranschlag			Finanzierungsvoranschlag		
				VA 2020	VA 2019	RA 2018	VA 2020	VA 2019	RA 2018
1/03120-58000	DGB zum Ausgleichsfonds für Familienbeihilfen	2212	3212	20	3.400,00			3.400,00	
1/03120-58200	Dienstgeberbeiträge zur sozialen Sicherheit	2212	3212	20	16.800,00			16.800,00	
1/03120-72400	Reisegebühren	2225	3225	24	500,00			500,00	
<b>SU 22 / 32</b>	<b>Summe Aufwendungen / Auszahlungen operative Gebarung</b>				<b>106.800,00</b>			<b>106.800,00</b>	
<b>SA 0 / SA 1</b>	<b>(0) Nettoergebnis (21 - 22) / (1) Geldfluss operative Gebarung (31 - 32)</b>				<b>-106.800,00</b>			<b>-106.800,00</b>	
<b>SU 23</b>	<b>Summe Haushaltsrücklagen</b>				<b>0,00</b>			<b>0,00</b>	
<b>SA00</b>	<b>Nettoergebnis nach Zuw./Entn. Haushaltsrücklagen (Saldo 0 +/- SU23)</b>				<b>-106.800,00</b>				
<b>Investive Gebarung</b>									
<b>SU 33</b>	<b>Summe Einzahlungen investive Gebarung</b>							<b>0,00</b>	
<b>SU 34</b>	<b>Summe Auszahlungen investive Gebarung</b>							<b>0,00</b>	
<b>SA2</b>	<b>Saldo (2) Geldfluss aus der Investiven Gebarung (33 - 34)</b>							<b>0,00</b>	
<b>SA3</b>	<b>Saldo (3) Nettofinanzierungssaldo (Saldo 1 + Saldo 2)</b>							<b>-106.800,00</b>	
<b>Finanzierungstätigkeit</b>									
<b>SU 35</b>	<b>Summe Einzahlungen aus der Finanzierungstätigkeit</b>							<b>0,00</b>	
<b>SU 36</b>	<b>Summe Auszahlungen aus der Finanzierungstätigkeit</b>							<b>0,00</b>	
<b>SA4</b>	<b>Saldo (4) Geldfluss aus der Finanzierungstätigkeit (35 - 36)</b>							<b>0,00</b>	
<b>SA5</b>	<b>Saldo (5) Geldfluss aus der voranschlagswirksamen Gebarung (Saldo 3 + Saldo 4)</b>							<b>-106.800,00</b>	
<b>05 Bezirksverwaltung</b>									
<b>050 Bezirksverwaltung</b>									
<b>05000 Bezirksverwaltung</b>									
<b>Operative Gebarung</b>									
2/05000+80810	KFZ-Begutachtungsplaketten	2116	3116	16	25.000,00			25.000,00	
2/05000+81600	Kostenersätze	2114	3114	13	35.000,00			35.000,00	
2/05000+81610	Kostenersätze Wunschkennzeichen	2114	3114	13	200,00			200,00	
2/05000+81620	Sachverständigengebühren Verhandlungen	2114	3114	13	23.000,00			23.000,00	
2/05000+81630	Kostenersatz Aufsicht Führerscheinprüfungen	2114	3114	13	6.000,00			6.000,00	
2/05000+86800	Strafgelder (FSG)	2124	3124	16	8.000,00			8.000,00	
<b>SU 21 / 31</b>	<b>Summe Erträge / Einzahlungen operative Gebarung</b>				<b>97.200,00</b>			<b>97.200,00</b>	
1/05000-40000	Geringwertige Wirtschaftsgüter	2221	3221	23	1.000,00			1.000,00	
1/05000-41310	KFZ-Begutachtungsplaketten	2221	3221	23	25.000,00			25.000,00	
1/05000-45600	Büromittel	2221	3221	23	3.800,00			3.800,00	
1/05000-45700	Druckwerke	2221	3221	23	4.500,00			4.500,00	
1/05000-45710	Pässe, Ausweise	2221	3221	23	75.000,00			75.000,00	

	MVAG EH	MVAG FH	QU	Ergebnisvoranschlag			Finanzierungsvoranschlag			
				VA 2020	VA 2019	RA 2018	VA 2020	VA 2019	RA 2018	
1/05000-51000	Geldbezüge Vb	2211	3211	20	500.400,00			500.400,00		
1/05000-56500	Mehrleistungsvergütungen	2211	3211	20	28.000,00			28.000,00		
1/05000-56900	Sonstige Nebengebühren	2211	3211	20	3.400,00			3.400,00		
1/05000-58000	DGB zum Ausgleichsfonds für Familienbeihilfen	2212	3212	20	13.500,00			13.500,00		
1/05000-58200	Dienstgeberbeiträge zur sozialen Sicherheit	2212	3212	20	90.600,00			90.600,00		
1/05000-58210	Betriebliche Mitarbeitervorsorge	2212	3212	20	4.800,00			4.800,00		
1/05000-59100	Dotierung von Rückstellungen für Abfertigungen	2214			5.200,00			0,00		
1/05000-59200	Dotierung von Rückstellungen für Jubiläumswendungen	2214			8.600,00			0,00		
1/05000-61800	Instandhaltung Einrichtung	2224	3224	24	300,00			300,00		
1/05000-63000	Postdienste	2222	3222	24	45.000,00			45.000,00		
1/05000-64020	Sachverständigengebühren	2222	3222	24	2.000,00			2.000,00		
1/05000-64030	Sachverständigengebühren Verhandlungen	2222	3222	24	23.000,00			23.000,00		
1/05000-65900	Geldverkehrsspesen	2244	3244	24	100,00			100,00		
1/05000-68000	Planmäßige Abschreibung	2226			500,00			0,00		
1/05000-71000	Exekutionskosten	2225	3225	24	25.000,00			25.000,00		
1/05000-72400	Reisegebühren	2225	3225	24	1.500,00			1.500,00		
1/05000-72410	Reisegebühren Bezirksforstinspektion	2225	3225	24	2.500,00			2.500,00		
1/05000-72980	Kostenersatz Bezirksforstinspektion	2225	3225	24	6.500,00			6.500,00		
<b>SU 22 / 32</b>	<b>Summe Aufwendungen / Auszahlungen operative Gebarung</b>				<b>870.200,00</b>			<b>855.900,00</b>		
<b>SA 0 / SA 1</b>	<b>(0) Nettoergebnis (21 - 22) / (1) Geldfluss operative Gebarung (31 - 32)</b>				<b>-773.000,00</b>			<b>-758.700,00</b>		
<b>SU 23</b>	<b>Summe Haushaltsrücklagen</b>				<b>0,00</b>			<b>0,00</b>		
<b>SA00</b>	<b>Nettoergebnis nach Zuw./Entn. Haushaltsrücklagen (Saldo 0 +/- SU23)</b>				<b>-773.000,00</b>					
<b>Investive Gebarung</b>										
<b>SU 33</b>	<b>Summe Einzahlungen investive Gebarung</b>							<b>0,00</b>		
1/05000-04200	Amtsausstattung		3415	41	0,00			1.000,00		
<b>SU 34</b>	<b>Summe Auszahlungen investive Gebarung</b>							<b>1.000,00</b>		
<b>SA2</b>	<b>Saldo (2) Geldfluss aus der Investiven Gebarung (33 - 34)</b>							<b>-1.000,00</b>		
<b>SA3</b>	<b>Saldo (3) Nettofinanzierungssaldo (Saldo 1 + Saldo 2)</b>							<b>-759.700,00</b>		
<b>Finanzierungstätigkeit</b>										
<b>SU 35</b>	<b>Summe Einzahlungen aus der Finanzierungstätigkeit</b>							<b>0,00</b>		
<b>SU 36</b>	<b>Summe Auszahlungen aus der Finanzierungstätigkeit</b>							<b>0,00</b>		
<b>SA4</b>	<b>Saldo (4) Geldfluss aus der Finanzierungstätigkeit (35 - 36)</b>							<b>0,00</b>		
<b>SA5</b>	<b>Saldo (5) Geldfluss aus der voranschlagswirksamen Gebarung (Saldo 3 + Saldo 4)</b>							<b>-759.700,00</b>		

		MVAG EH	MVAG FH	QU	Ergebnisvoranschlag			Finanzierungsvoranschlag		
					VA 2020	VA 2019	RA 2018	VA 2020	VA 2019	RA 2018
<b>06</b>	<b>Sonstige Maßnahmen</b>									
060	Beiträge an Verbände, Vereine oder sonstige Organisationen									
06000	Beiträge an Verbände									
<b>Operative Gebarung</b>										
SU 21 / 31	Summe Erträge / Einzahlungen operative Gebarung				0,00			0,00		
1/06000-72600	Mitgliedsbeiträge	2225	3225	24	58.500,00			58.500,00		
SU 22 / 32	Summe Aufwendungen / Auszahlungen operative Gebarung				58.500,00			58.500,00		
SA 0 / SA 1	(0) Nettoergebnis (21 - 22) / (1) Geldfluss operative Gebarung (31 - 32)				-58.500,00			-58.500,00		
SU 23	Summe Haushaltsrücklagen				0,00			0,00		
SA00	Nettoergebnis nach Zuw./Entn. Haushaltsrücklagen (Saldo 0 +/- SU23)				-58.500,00					
<b>Investive Gebarung</b>										
SU 33	Summe Einzahlungen investive Gebarung							0,00		
SU 34	Summe Auszahlungen investive Gebarung							0,00		
SA2	Saldo (2) Geldfluss aus der Investiven Gebarung (33 - 34)							0,00		
SA3	Saldo (3) Nettofinanzierungssaldo (Saldo 1 + Saldo 2)							-58.500,00		
<b>Finanzierungstätigkeit</b>										
SU 35	Summe Einzahlungen aus der Finanzierungstätigkeit							0,00		
SU 36	Summe Auszahlungen aus der Finanzierungstätigkeit							0,00		
SA4	Saldo (4) Geldfluss aus der Finanzierungstätigkeit (35 - 36)							0,00		
SA5	Saldo (5) Geldfluss aus der voranschlagswirksamen Gebarung (Saldo 3 + Saldo 4)							-58.500,00		
<b>061</b>	<b>Sonstige Subventionen</b>									
06100	Sonstige Subventionen									
<b>Operative Gebarung</b>										
SU 21 / 31	Summe Erträge / Einzahlungen operative Gebarung				0,00			0,00		
1/06100-75700	Subventionen	2234	3234	27	3.700,00			3.700,00		
SU 22 / 32	Summe Aufwendungen / Auszahlungen operative Gebarung				3.700,00			3.700,00		
SA 0 / SA 1	(0) Nettoergebnis (21 - 22) / (1) Geldfluss operative Gebarung (31 - 32)				-3.700,00			-3.700,00		
SU 23	Summe Haushaltsrücklagen				0,00			0,00		
SA00	Nettoergebnis nach Zuw./Entn. Haushaltsrücklagen (Saldo 0 +/- SU23)				-3.700,00					
<b>Investive Gebarung</b>										
SU 33	Summe Einzahlungen investive Gebarung							0,00		
SU 34	Summe Auszahlungen investive Gebarung							0,00		
SA2	Saldo (2) Geldfluss aus der Investiven Gebarung (33 - 34)							0,00		
SA3	Saldo (3) Nettofinanzierungssaldo (Saldo 1 + Saldo 2)							-3.700,00		



		MVAG EH MVAG FH QU			Ergebnisvoranschlag			Finanzierungsvoranschlag		
					VA 2020	VA 2019	RA 2018	VA 2020	VA 2019	RA 2018
<b>Finanzierungstätigkeit</b>										
SU 35	Summe Einzahlungen aus der Finanzierungstätigkeit							0,00		
SU 36	Summe Auszahlungen aus der Finanzierungstätigkeit							0,00		
SA4	Saldo (4) Geldfluss aus der Finanzierungstätigkeit (35 – 36)							0,00		
SA5	Saldo (5) Geldfluss aus der voranschlagswirksamen Gebarung (Saldo 3 + Saldo 4)							-3.700,00		
<b>062 Ehrungen und Auszeichnungen</b>										
<b>06200 Ehrungen-Auszeichnungen</b>										
<b>Operative Gebarung</b>										
SU 21 / 31	Summe Erträge / Einzahlungen operative Gebarung				0,00			0,00		
1/06200-72850	Neubürgerempfang	2225	3225	24	1.000,00			1.000,00		
1/06200-72880	Bauhofleistungen	2225	3225	24	1.000,00			1.000,00		
1/06200-76800	Ehrungen	2234	3234	27	15.000,00			15.000,00		
1/06200-76810	Preisgala	2234	3234	27	7.000,00			7.000,00		
1/06200-76820	Förderungspreis Kultur	2234	3234	27	300,00			300,00		
1/06200-76840	Förderungspreis Sport	2234	3234	27	500,00			500,00		
SU 22 / 32	Summe Aufwendungen / Auszahlungen operative Gebarung				24.800,00			24.800,00		
SA 0 / SA 1	(0) Nettoergebnis (21 - 22) / (1) Geldfluss operative Gebarung (31 – 32)				-24.800,00			-24.800,00		
SU 23	Summe Haushaltsrücklagen							0,00		
SA00	Nettoergebnis nach Zuw./Entn. Haushaltsrücklagen (Saldo 0 +/- SU23)				-24.800,00					
<b>Investive Gebarung</b>										
SU 33	Summe Einzahlungen investive Gebarung							0,00		
SU 34	Summe Auszahlungen investive Gebarung							0,00		
SA2	Saldo (2) Geldfluss aus der Investiven Gebarung (33 – 34)							0,00		
SA3	Saldo (3) Nettofinanzierungssaldo (Saldo 1 + Saldo 2)							-24.800,00		
<b>Finanzierungstätigkeit</b>										
SU 35	Summe Einzahlungen aus der Finanzierungstätigkeit							0,00		
SU 36	Summe Auszahlungen aus der Finanzierungstätigkeit							0,00		
SA4	Saldo (4) Geldfluss aus der Finanzierungstätigkeit (35 – 36)							0,00		
SA5	Saldo (5) Geldfluss aus der voranschlagswirksamen Gebarung (Saldo 3 + Saldo 4)							-24.800,00		
<b>063 Städtekontakte und Partnerschaften</b>										
<b>06300 Städtekontakte und Partnerschaften</b>										
<b>Operative Gebarung</b>										
SU 21 / 31	Summe Erträge / Einzahlungen operative Gebarung				0,00			0,00		
1/06300-75710	Subvention Verein Städtepartnerschaften	2234	3234	27	8.000,00			8.000,00		
SU 22 / 32	Summe Aufwendungen / Auszahlungen operative Gebarung				8.000,00			8.000,00		
SA 0 / SA 1	(0) Nettoergebnis (21 - 22) / (1) Geldfluss operative Gebarung (31 – 32)				-8.000,00			-8.000,00		

		MVAG EH MVAG FH QU			Ergebnisvoranschlag			Finanzierungsvoranschlag		
					VA 2020	VA 2019	RA 2018	VA 2020	VA 2019	RA 2018
SU 23	Summe Haushaltsrücklagen				0,00			0,00		
SA00	Nettoergebnis nach Zuw./Entn. Haushaltsrücklagen (Saldo 0 +/- SU23)				-8.000,00					
<b>Investive Gebarung</b>										
SU 33	Summe Einzahlungen investive Gebarung							0,00		
SU 34	Summe Auszahlungen investive Gebarung							0,00		
SA2	Saldo (2) Geldfluss aus der Investiven Gebarung (33 – 34)							0,00		
SA3	Saldo (3) Nettofinanzierungssaldo (Saldo 1 + Saldo 2)							-8.000,00		
<b>Finanzierungstätigkeit</b>										
SU 35	Summe Einzahlungen aus der Finanzierungstätigkeit							0,00		
SU 36	Summe Auszahlungen aus der Finanzierungstätigkeit							0,00		
SA4	Saldo (4) Geldfluss aus der Finanzierungstätigkeit (35 – 36)							0,00		
SA5	Saldo (5) Geldfluss aus der voranschlagswirksamen Gebarung (Saldo 3 + Saldo 4)							-8.000,00		
<b>08 Pensionen (soweit nicht aufgeteilt)</b>										
<b>080 Pensionen (soweit nicht aufgeteilt)</b>										
<b>08000 Pensionen</b>										
<b>Operative Gebarung</b>										
2/08000+86800	Pensionsbeiträge	2124	3124	16	13.800,00			13.800,00		
2/08000+86810	Beitrag (Pensionen)	2124	3124	16	13.800,00			13.800,00		
<b>SU 21 / 31</b>	<b>Summe Erträge / Einzahlungen operative Gebarung</b>				<b>27.600,00</b>			<b>27.600,00</b>		
1/08000-76000	Pensionen	2234	3234	21	477.600,00			477.600,00		
1/08000-76010	DGB Soz. Vers. Pensionen	2234	3234	21	15.000,00			15.000,00		
1/08000-76050	Treuegelder	2234	3234	21	54.500,00			54.500,00		
1/08000-76060	Treuegelder Krankenhaus	2234	3234	21	53.100,00			53.100,00		
<b>SU 22 / 32</b>	<b>Summe Aufwendungen / Auszahlungen operative Gebarung</b>				<b>600.200,00</b>			<b>600.200,00</b>		
<b>SA 0 / SA 1</b>	<b>(0) Nettoergebnis (21 - 22) / (1) Geldfluss operative Gebarung (31 – 32)</b>				<b>-572.600,00</b>			<b>-572.600,00</b>		
SU 23	Summe Haushaltsrücklagen				0,00			0,00		
SA00	Nettoergebnis nach Zuw./Entn. Haushaltsrücklagen (Saldo 0 +/- SU23)				-572.600,00					
<b>Investive Gebarung</b>										
SU 33	Summe Einzahlungen investive Gebarung							0,00		
SU 34	Summe Auszahlungen investive Gebarung							0,00		
SA2	Saldo (2) Geldfluss aus der Investiven Gebarung (33 – 34)							0,00		
SA3	Saldo (3) Nettofinanzierungssaldo (Saldo 1 + Saldo 2)							-572.600,00		
<b>Finanzierungstätigkeit</b>										
SU 35	Summe Einzahlungen aus der Finanzierungstätigkeit							0,00		
SU 36	Summe Auszahlungen aus der Finanzierungstätigkeit							0,00		
SA4	Saldo (4) Geldfluss aus der Finanzierungstätigkeit (35 – 36)							0,00		

	MVAG EH	MVAG FH	QU	Ergebnisvoranschlag			Finanzierungsvoranschlag		
				VA 2020	VA 2019	RA 2018	VA 2020	VA 2019	RA 2018
SA5	Saldo (5) Geldfluss aus der voranschlagswirksamen Gebarung (Saldo 3 + Saldo 4)						-572.600,00		
<b>09</b>	<b>Personalbetreuung</b>								
<b>091</b>	<b>Personalausbildung und Personalfortbildung</b>								
<b>09100</b>	<b>Personalausbildung und Fortbildung</b>								
<b>Operative Gebarung</b>									
SU 21 / 31	Summe Erträge / Einzahlungen operative Gebarung			0,00			0,00		
1/09100-58000	DGB zum Ausgleichsfonds für Familienbeihilfen	2212	3212	20	100,00		100,00		
1/09100-58200	Dienstgeberbeiträge zur sozialen Sicherheit	2212	3212	20	100,00		100,00		
1/09100-58210	Betriebliche Mitarbeitervorsorge	2212	3212	20	100,00		100,00		
1/09100-59000	Ausbildungskosten	2212	3212	20	30.000,00		30.000,00		
1/09100-72400	Reisegebühren	2225	3225	24	5.000,00		5.000,00		
SU 22 / 32	Summe Aufwendungen / Auszahlungen operative Gebarung			35.300,00			35.300,00		
SA 0 / SA 1	(0) Nettoergebnis (21 - 22) / (1) Geldfluss operative Gebarung (31 - 32)			-35.300,00			-35.300,00		
SU 23	Summe Haushaltsrücklagen			0,00			0,00		
SA00	Nettoergebnis nach Zuw./Entn. Haushaltsrücklagen (Saldo 0 +/- SU23)			-35.300,00					
<b>Investive Gebarung</b>									
SU 33	Summe Einzahlungen investive Gebarung						0,00		
SU 34	Summe Auszahlungen investive Gebarung						0,00		
SA2	Saldo (2) Geldfluss aus der Investiven Gebarung (33 - 34)						0,00		
SA3	Saldo (3) Nettofinanzierungssaldo (Saldo 1 + Saldo 2)						-35.300,00		
<b>Finanzierungstätigkeit</b>									
SU 35	Summe Einzahlungen aus der Finanzierungstätigkeit						0,00		
SU 36	Summe Auszahlungen aus der Finanzierungstätigkeit						0,00		
SA4	Saldo (4) Geldfluss aus der Finanzierungstätigkeit (35 - 36)						0,00		
SA5	Saldo (5) Geldfluss aus der voranschlagswirksamen Gebarung (Saldo 3 + Saldo 4)						-35.300,00		
<b>094</b>	<b>Gemeinschaftspflege</b>								
<b>09400</b>	<b>Gemeinschaftspflege</b>								
<b>Operative Gebarung</b>									
SU 21 / 31	Summe Erträge / Einzahlungen operative Gebarung			0,00			0,00		
1/09400-72900	Betriebsausflug	2225	3225	24	1.500,00		1.500,00		
1/09400-72910	Betriebsfeiern, Jubiläen	2225	3225	24	3.000,00		3.000,00		
1/09400-75700	Zuschuss an Gewerkschaft	2234	3234	27	400,00		400,00		
SU 22 / 32	Summe Aufwendungen / Auszahlungen operative Gebarung			4.900,00			4.900,00		

		MVAG EH MVAG FH QU			Ergebnisvoranschlag			Finanzierungsvoranschlag		
					VA 2020	VA 2019	RA 2018	VA 2020	VA 2019	RA 2018
SA 0 / SA 1	(0) Nettoergebnis (21 - 22) / (1) Geldfluss operative Gebarung (31 – 32)				-4.900,00			-4.900,00		
SU 23	Summe Haushaltsrücklagen				0,00			0,00		
SA00	Nettoergebnis nach Zuw./Entn. Haushaltsrücklagen (Saldo 0 +/- SU23)				-4.900,00					
<b>Investive Gebarung</b>										
SU 33	Summe Einzahlungen investive Gebarung							0,00		
SU 34	Summe Auszahlungen investive Gebarung							0,00		
SA2	Saldo (2) Geldfluss aus der Investiven Gebarung (33 – 34)							0,00		
SA3	Saldo (3) Nettofinanzierungssaldo (Saldo 1 + Saldo 2)							-4.900,00		
<b>Finanzierungstätigkeit</b>										
SU 35	Summe Einzahlungen aus der Finanzierungstätigkeit							0,00		
SU 36	Summe Auszahlungen aus der Finanzierungstätigkeit							0,00		
SA4	Saldo (4) Geldfluss aus der Finanzierungstätigkeit (35 – 36)							0,00		
SA5	Saldo (5) Geldfluss aus der voranschlagswirksamen Gebarung (Saldo 3 + Saldo 4)							-4.900,00		
099	Sonstige Einrichtungen und Maßnahmen									
09900	Personalvertretung - Bedienstetenschutz									
<b>Operative Gebarung</b>										
SU 21 / 31	Summe Erträge / Einzahlungen operative Gebarung				0,00			0,00		
1/09900-51000	Geldbezüge Vb	2211	3211	20	18.000,00			18.000,00		
1/09900-56500	Mehrleistungsvergütungen	2211	3211	20	500,00			500,00		
1/09900-58000	DGB zum Ausgleichsfonds für Familienbeihilfen	2212	3212	20	800,00			800,00		
1/09900-58200	Dienstgeberbeiträge zur sozialen Sicherheit	2212	3212	20	3.900,00			3.900,00		
1/09900-59100	Dotierung von Rückstellungen für Abfertigungen	2214			600,00			0,00		
1/09900-59200	Dotierung von Rückstellungen für Jubiläumswendungen	2214			200,00			0,00		
1/09900-72800	Entgelte für sonstige Leistungen	2225	3225	24	16.000,00			16.000,00		
1/09900-72900	Sonstige Ausgaben	2225	3225	24	4.000,00			4.000,00		
SU 22 / 32	Summe Aufwendungen / Auszahlungen operative Gebarung				44.000,00			43.200,00		
SA 0 / SA 1	(0) Nettoergebnis (21 - 22) / (1) Geldfluss operative Gebarung (31 – 32)				-44.000,00			-43.200,00		
SU 23	Summe Haushaltsrücklagen				0,00			0,00		
SA00	Nettoergebnis nach Zuw./Entn. Haushaltsrücklagen (Saldo 0 +/- SU23)				-44.000,00					
<b>Investive Gebarung</b>										
SU 33	Summe Einzahlungen investive Gebarung							0,00		
SU 34	Summe Auszahlungen investive Gebarung							0,00		
SA2	Saldo (2) Geldfluss aus der Investiven Gebarung (33 – 34)							0,00		
SA3	Saldo (3) Nettofinanzierungssaldo (Saldo 1 + Saldo 2)							-43.200,00		

		MVAG EH MVAG FH QU			Ergebnisvoranschlag			Finanzierungsvoranschlag		
					VA 2020	VA 2019	RA 2018	VA 2020	VA 2019	RA 2018
<b>Finanzierungstätigkeit</b>										
SU 35	Summe Einzahlungen aus der Finanzierungstätigkeit									0,00
SU 36	Summe Auszahlungen aus der Finanzierungstätigkeit									0,00
SA4	Saldo (4) Geldfluss aus der Finanzierungstätigkeit (35 – 36)									0,00
SA5	Saldo (5) Geldfluss aus der voranschlagswirksamen Gebarung (Saldo 3 + Saldo 4)									-43.200,00

		MVAG EH MVAG FH QU			Ergebnisvoranschlag			Finanzierungsvoranschlag		
					VA 2020	VA 2019	RA 2018	VA 2020	VA 2019	RA 2018
<b>1 Öffentliche Ordnung und Sicherheit</b>										
<b>13</b>	<b>Sonderpolizei</b>									
<b>131</b>	<b>Bau- und Feuerpolizei</b>									
<b>13100</b>	<b>Bau- und Feuerpolizei</b>									
<b>Operative Gebarung</b>										
2/13100+81610	Kostenersätze SV-Gebühren	2114	3114	13	30.000,00			30.000,00		
2/13100+81630	Kostenersätze Kopien	2114	3114	13	100,00			100,00		
<b>SU 21 / 31</b>	<b>Summe Erträge / Einzahlungen operative Gebarung</b>				<b>30.100,00</b>			<b>30.100,00</b>		
1/13100-40000	Geringwertige Wirtschaftsgüter	2221	3221	23	1.000,00			1.000,00		
1/13100-45600	Büromittel	2221	3221	23	1.800,00			1.800,00		
1/13100-45700	Druckwerke	2221	3221	23	700,00			700,00		
1/13100-51000	Geldbezüge Vb	2211	3211	20	141.000,00			141.000,00		
1/13100-56500	Mehrleistungsvergütungen	2211	3211	20	2.000,00			2.000,00		
1/13100-58000	DGB zum Ausgleichsfonds für Familienbeihilfen	2212	3212	20	5.600,00			5.600,00		
1/13100-58200	Dienstgeberbeiträge zur sozialen Sicherheit	2212	3212	20	29.400,00			29.400,00		
1/13100-58210	Betriebliche Mitarbeitervorsorge	2212	3212	20	900,00			900,00		
1/13100-59100	Dotierung von Rückstellungen für Abfertigungen	2214			2.900,00			0,00		
1/13100-59200	Dotierung von Rückstellungen für Jubiläumswendungen	2214			1.700,00			0,00		
1/13100-61800	Instandhaltung Einrichtung	2224	3224	24	200,00			200,00		
1/13100-63000	Postdienste	2222	3222	24	7.000,00			7.000,00		
1/13100-64030	SV-Gebühren Gutachten	2222	3222	24	30.000,00			30.000,00		
1/13100-64040	Stadtbaubeirat	2222	3222	24	18.000,00			18.000,00		
1/13100-72400	Reisegebühren	2225	3225	24	200,00			200,00		
<b>SU 22 / 32</b>	<b>Summe Aufwendungen / Auszahlungen operative Gebarung</b>				<b>242.400,00</b>			<b>237.800,00</b>		
<b>SA 0 / SA 1</b>	<b>(0) Nettoergebnis (21 - 22) / (1) Geldfluss operative Gebarung (31 - 32)</b>				<b>-212.300,00</b>			<b>-207.700,00</b>		
<b>SU 23</b>	<b>Summe Haushaltsrücklagen</b>				<b>0,00</b>			<b>0,00</b>		
<b>SA00</b>	<b>Nettoergebnis nach Zuw./Entn. Haushaltsrücklagen (Saldo 0 +/- SU23)</b>				<b>-212.300,00</b>					
<b>Investive Gebarung</b>										
<b>SU 33</b>	<b>Summe Einzahlungen investive Gebarung</b>							<b>0,00</b>		
<b>SU 34</b>	<b>Summe Auszahlungen investive Gebarung</b>							<b>0,00</b>		
<b>SA2</b>	<b>Saldo (2) Geldfluss aus der Investiven Gebarung (33 - 34)</b>							<b>0,00</b>		
<b>SA3</b>	<b>Saldo (3) Nettofinanzierungssaldo (Saldo 1 + Saldo 2)</b>							<b>-207.700,00</b>		
<b>Finanzierungstätigkeit</b>										
<b>SU 35</b>	<b>Summe Einzahlungen aus der Finanzierungstätigkeit</b>							<b>0,00</b>		

	MVAG EH	MVAG FH	QU	Ergebnisvoranschlag			Finanzierungsvoranschlag		
				VA 2020	VA 2019	RA 2018	VA 2020	VA 2019	RA 2018
<b>SU 36</b>	<b>Summe Auszahlungen aus der Finanzierungstätigkeit</b>								0,00
<b>SA4</b>	<b>Saldo (4) Geldfluss aus der Finanzierungstätigkeit (35 – 36)</b>								0,00
<b>SA5</b>	<b>Saldo (5) Geldfluss aus der voranschlagswirksamen Gebarung (Saldo 3 + Saldo 4)</b>								-207.700,00
<b>133</b>	<b>Veterinärpolizei</b>								
<b>13300</b>	<b>Veterinärpolizei</b>								
<b>Operative Gebarung</b>									
<b>SU 21 / 31</b>	<b>Summe Erträge / Einzahlungen operative Gebarung</b>								0,00
1/13300-40000	Geringwertige Wirtschaftsgüter	2221	3221	23	100,00				100,00
1/13300-45600	Büromittel	2221	3221	23	200,00				200,00
1/13300-45700	Druckwerke	2221	3221	23	200,00				200,00
1/13300-51000	Geldbezüge Vb	2211	3211	20	54.000,00				54.000,00
1/13300-58200	Dienstgeberbeiträge zur sozialen Sicherheit	2212	3212	20	10.700,00				10.700,00
1/13300-59100	Dotierung von Rückstellungen für Abfertigungen	2214			700,00				0,00
1/13300-59200	Dotierung von Rückstellungen für Jubiläumswendungen	2214			200,00				0,00
1/13300-63000	Postdienste	2222	3222	24	200,00				200,00
1/13300-72400	Reisegebühren	2225	3225	24	300,00				300,00
1/13300-72800	Entgelte für sonstige Leistungen	2225	3225	24	200,00				200,00
1/13300-72880	Bauhofleistungen	2225	3225	24	200,00				200,00
<b>SU 22 / 32</b>	<b>Summe Aufwendungen / Auszahlungen operative Gebarung</b>				<b>67.000,00</b>				<b>66.100,00</b>
<b>SA 0 / SA 1</b>	<b>(0) Nettoergebnis (21 - 22) / (1) Geldfluss operative Gebarung (31 – 32)</b>				<b>-67.000,00</b>				<b>-66.100,00</b>
<b>SU 23</b>	<b>Summe Haushaltsrücklagen</b>				<b>0,00</b>				<b>0,00</b>
<b>SA00</b>	<b>Nettoergebnis nach Zuw./Entn. Haushaltsrücklagen (Saldo 0 +/- SU23)</b>				<b>-67.000,00</b>				
<b>Investive Gebarung</b>									
<b>SU 33</b>	<b>Summe Einzahlungen investive Gebarung</b>								<b>0,00</b>
<b>SU 34</b>	<b>Summe Auszahlungen investive Gebarung</b>								<b>0,00</b>
<b>SA2</b>	<b>Saldo (2) Geldfluss aus der Investiven Gebarung (33 – 34)</b>								<b>0,00</b>
<b>SA3</b>	<b>Saldo (3) Nettofinanzierungssaldo (Saldo 1 + Saldo 2)</b>								<b>-66.100,00</b>
<b>Finanzierungstätigkeit</b>									
<b>SU 35</b>	<b>Summe Einzahlungen aus der Finanzierungstätigkeit</b>								<b>0,00</b>
<b>SU 36</b>	<b>Summe Auszahlungen aus der Finanzierungstätigkeit</b>								<b>0,00</b>
<b>SA4</b>	<b>Saldo (4) Geldfluss aus der Finanzierungstätigkeit (35 – 36)</b>								<b>0,00</b>
<b>SA5</b>	<b>Saldo (5) Geldfluss aus der voranschlagswirksamen Gebarung (Saldo 3 + Saldo 4)</b>								<b>-66.100,00</b>

	MVAG EH	MVAG FH	QU	Ergebnisvoranschlag			Finanzierungsvoranschlag		
				VA 2020	VA 2019	RA 2018	VA 2020	VA 2019	RA 2018
<b>16</b>	<b>Feuerwehrwesen</b>								
<b>163</b>	<b>Freiwillige Feuerwehren</b>								
<b>16300</b>	<b>Feuerwehr Waidhofen a/d Ybbs</b>								
<b>Operative Gebarung</b>									
2/16300+86100	Zinsenzuschuss Land NÖ	2121	3121	15	700,00		700,00		
<b>SU 21 / 31</b>	<b>Summe Erträge / Einzahlungen operative Gebarung</b>				<b>700,00</b>		<b>700,00</b>		
1/16300-65000	Zinsen Finanzschulden Inland	2241	3241	25	900,00		900,00		
1/16300-75400	Subvention	2231	3231	26	37.400,00		37.400,00		
1/16300-77400	A.o. Subvention	2231		43	10.000,00		0,00		
<b>SU 22 / 32</b>	<b>Summe Aufwendungen / Auszahlungen operative Gebarung</b>				<b>48.300,00</b>		<b>38.300,00</b>		
<b>SA 0 / SA 1</b>	<b>(0) Nettoergebnis (21 - 22) / (1) Geldfluss operative Gebarung (31 - 32)</b>				<b>-47.600,00</b>		<b>-37.600,00</b>		
<b>SU 23</b>	<b>Summe Haushaltsrücklagen</b>				<b>0,00</b>		<b>0,00</b>		
<b>SA00</b>	<b>Nettoergebnis nach Zuw./Entn. Haushaltsrücklagen (Saldo 0 +/- SU23)</b>				<b>-47.600,00</b>				
<b>Investive Gebarung</b>									
<b>SU 33</b>	<b>Summe Einzahlungen investive Gebarung</b>						<b>0,00</b>		
1/16300-77400	A.o. Subvention		3431	43	0,00		10.000,00		
<b>SU 34</b>	<b>Summe Auszahlungen investive Gebarung</b>						<b>10.000,00</b>		
<b>SA2</b>	<b>Saldo (2) Geldfluss aus der Investiven Gebarung (33 - 34)</b>						<b>-10.000,00</b>		
<b>SA3</b>	<b>Saldo (3) Nettofinanzierungssaldo (Saldo 1 + Saldo 2)</b>						<b>-47.600,00</b>		
<b>Finanzierungstätigkeit</b>									
<b>SU 35</b>	<b>Summe Einzahlungen aus der Finanzierungstätigkeit</b>						<b>0,00</b>		
1/16300-34600	Schuldrückzahlung Finanzunternehmungen		3614	65	0,00		33.900,00		
<b>SU 36</b>	<b>Summe Auszahlungen aus der Finanzierungstätigkeit</b>						<b>33.900,00</b>		
<b>SA4</b>	<b>Saldo (4) Geldfluss aus der Finanzierungstätigkeit (35 - 36)</b>						<b>-33.900,00</b>		
<b>SA5</b>	<b>Saldo (5) Geldfluss aus der voranschlagswirksamen Gebarung (Saldo 3 + Saldo 4)</b>						<b>-81.500,00</b>		
<b>16310</b>	<b>Feuerwehr Zell/Ybbs</b>								
<b>Operative Gebarung</b>									
<b>SU 21 / 31</b>	<b>Summe Erträge / Einzahlungen operative Gebarung</b>				<b>0,00</b>		<b>0,00</b>		
1/16310-65000	Zinsen Finanzschulden Inland	2241	3241	25	300,00		300,00		
1/16310-75400	Subvention	2231	3231	26	9.100,00		9.100,00		
<b>SU 22 / 32</b>	<b>Summe Aufwendungen / Auszahlungen operative Gebarung</b>				<b>9.400,00</b>		<b>9.400,00</b>		
<b>SA 0 / SA 1</b>	<b>(0) Nettoergebnis (21 - 22) / (1) Geldfluss operative Gebarung (31 - 32)</b>				<b>-9.400,00</b>		<b>-9.400,00</b>		
<b>SU 23</b>	<b>Summe Haushaltsrücklagen</b>				<b>0,00</b>		<b>0,00</b>		
<b>SA00</b>	<b>Nettoergebnis nach Zuw./Entn. Haushaltsrücklagen (Saldo 0 +/- SU23)</b>				<b>-9.400,00</b>				



		MVAG EH	MVAG FH	QU	Ergebnisvoranschlag			Finanzierungsvoranschlag		
					VA 2020	VA 2019	RA 2018	VA 2020	VA 2019	RA 2018
<b>Investive Gebarung</b>										
SU 33	Summe Einzahlungen investive Gebarung							0,00		
SU 34	Summe Auszahlungen investive Gebarung							0,00		
SA2	Saldo (2) Geldfluss aus der Investiven Gebarung (33 – 34)							0,00		
SA3	Saldo (3) Nettofinanzierungssaldo (Saldo 1 + Saldo 2)							-9.400,00		
<b>Finanzierungstätigkeit</b>										
SU 35	Summe Einzahlungen aus der Finanzierungstätigkeit							0,00		
1/16310-34600	Schuldrückzahlung Finanzunternehmungen		3614	65	0,00			12.000,00		
SU 36	Summe Auszahlungen aus der Finanzierungstätigkeit							12.000,00		
SA4	Saldo (4) Geldfluss aus der Finanzierungstätigkeit (35 – 36)							-12.000,00		
SA5	Saldo (5) Geldfluss aus der voranschlagswirksamen Gebarung (Saldo 3 + Saldo 4)							-21.400,00		
<b>16320 Feuerwehr Wirts</b>										
<b>Operative Gebarung</b>										
SU 21 / 31	Summe Erträge / Einzahlungen operative Gebarung				0,00			0,00		
1/16320-65000	Zinsen Finanzschulden Inland		2241	3241	25			600,00		
1/16320-75400	Subvention		2231	3231	26			9.100,00		
SU 22 / 32	Summe Aufwendungen / Auszahlungen operative Gebarung							9.700,00		
SA 0 / SA 1	(0) Nettoergebnis (21 - 22) / (1) Geldfluss operative Gebarung (31 – 32)							-9.700,00		
SU 23	Summe Haushaltsrücklagen							0,00		
SA00	Nettoergebnis nach Zuw./Entn. Haushaltsrücklagen (Saldo 0 +/- SU23)							-9.700,00		
<b>Investive Gebarung</b>										
SU 33	Summe Einzahlungen investive Gebarung							0,00		
SU 34	Summe Auszahlungen investive Gebarung							0,00		
SA2	Saldo (2) Geldfluss aus der Investiven Gebarung (33 – 34)							0,00		
SA3	Saldo (3) Nettofinanzierungssaldo (Saldo 1 + Saldo 2)							-9.700,00		
<b>Finanzierungstätigkeit</b>										
SU 35	Summe Einzahlungen aus der Finanzierungstätigkeit							0,00		
1/16320-34600	Schuldrückzahlung Finanzunternehmungen		3614	65	0,00			8.000,00		
SU 36	Summe Auszahlungen aus der Finanzierungstätigkeit							8.000,00		
SA4	Saldo (4) Geldfluss aus der Finanzierungstätigkeit (35 – 36)							-8.000,00		
SA5	Saldo (5) Geldfluss aus der voranschlagswirksamen Gebarung (Saldo 3 + Saldo 4)							-17.700,00		
<b>16330 Feuerwehr St. Georgen/Kl.</b>										
<b>Operative Gebarung</b>										
SU 21 / 31	Summe Erträge / Einzahlungen operative Gebarung				0,00			0,00		

		MVAG EH	MVAG FH	QU	Ergebnisvoranschlag			Finanzierungsvoranschlag		
					VA 2020	VA 2019	RA 2018	VA 2020	VA 2019	RA 2018
1/16330-65000	Zinsen Finanzschulden Inland	2241	3241	25	100,00			100,00		
1/16330-75400	Subvention	2231	3231	26	9.100,00			9.100,00		
<b>SU 22 / 32</b>	<b>Summe Aufwendungen / Auszahlungen operative Gebarung</b>				<b>9.200,00</b>			<b>9.200,00</b>		
<b>SA 0 / SA 1</b>	<b>(0) Nettoergebnis (21 - 22) / (1) Geldfluss operative Gebarung (31 - 32)</b>				<b>-9.200,00</b>			<b>-9.200,00</b>		
<b>SU 23</b>	<b>Summe Haushaltsrücklagen</b>				<b>0,00</b>			<b>0,00</b>		
<b>SA00</b>	<b>Nettoergebnis nach Zuw./Entn. Haushaltsrücklagen (Saldo 0 +/- SU23)</b>				<b>-9.200,00</b>					
<b>Investive Gebarung</b>										
<b>SU 33</b>	<b>Summe Einzahlungen investive Gebarung</b>							<b>0,00</b>		
<b>SU 34</b>	<b>Summe Auszahlungen investive Gebarung</b>							<b>0,00</b>		
<b>SA2</b>	<b>Saldo (2) Geldfluss aus der Investiven Gebarung (33 - 34)</b>							<b>0,00</b>		
<b>SA3</b>	<b>Saldo (3) Nettofinanzierungssaldo (Saldo 1 + Saldo 2)</b>							<b>-9.200,00</b>		
<b>Finanzierungstätigkeit</b>										
<b>SU 35</b>	<b>Summe Einzahlungen aus der Finanzierungstätigkeit</b>							<b>0,00</b>		
1/16330-34600	Schuldrückzahlung Finanzunternehmungen		3614	65	0,00			8.000,00		
<b>SU 36</b>	<b>Summe Auszahlungen aus der Finanzierungstätigkeit</b>							<b>8.000,00</b>		
<b>SA4</b>	<b>Saldo (4) Geldfluss aus der Finanzierungstätigkeit (35 - 36)</b>							<b>-8.000,00</b>		
<b>SA5</b>	<b>Saldo (5) Geldfluss aus der voranschlagswirksamen Gebarung (Saldo 3 + Saldo 4)</b>							<b>-17.200,00</b>		
<b>16340 Feuerwehr Windhag</b>										
<b>Operative Gebarung</b>										
2/16340+86100	Zinsenzuschuss Land NÖ	2121	3121	15	500,00			500,00		
<b>SU 21 / 31</b>	<b>Summe Erträge / Einzahlungen operative Gebarung</b>				<b>500,00</b>			<b>500,00</b>		
1/16340-65000	Zinsen Finanzschulden Inland	2241	3241	25	900,00			900,00		
1/16340-75400	Subvention	2231	3231	26	9.100,00			9.100,00		
<b>SU 22 / 32</b>	<b>Summe Aufwendungen / Auszahlungen operative Gebarung</b>				<b>10.000,00</b>			<b>10.000,00</b>		
<b>SA 0 / SA 1</b>	<b>(0) Nettoergebnis (21 - 22) / (1) Geldfluss operative Gebarung (31 - 32)</b>				<b>-9.500,00</b>			<b>-9.500,00</b>		
<b>SU 23</b>	<b>Summe Haushaltsrücklagen</b>				<b>0,00</b>			<b>0,00</b>		
<b>SA00</b>	<b>Nettoergebnis nach Zuw./Entn. Haushaltsrücklagen (Saldo 0 +/- SU23)</b>				<b>-9.500,00</b>					
<b>Investive Gebarung</b>										
<b>SU 33</b>	<b>Summe Einzahlungen investive Gebarung</b>							<b>0,00</b>		
<b>SU 34</b>	<b>Summe Auszahlungen investive Gebarung</b>							<b>0,00</b>		
<b>SA2</b>	<b>Saldo (2) Geldfluss aus der Investiven Gebarung (33 - 34)</b>							<b>0,00</b>		
<b>SA3</b>	<b>Saldo (3) Nettofinanzierungssaldo (Saldo 1 + Saldo 2)</b>							<b>-9.500,00</b>		
<b>Finanzierungstätigkeit</b>										
<b>SU 35</b>	<b>Summe Einzahlungen aus der Finanzierungstätigkeit</b>							<b>0,00</b>		

		MVAG EH MVAG FH QU			Ergebnisvoranschlag			Finanzierungsvoranschlag		
					VA 2020	VA 2019	RA 2018	VA 2020	VA 2019	RA 2018
1/16340-34600	Schuldrückzahlung Finanzunternehmungen		3614	65	0,00			12.000,00		
<b>SU 36</b>	<b>Summe Auszahlungen aus der Finanzierungstätigkeit</b>							<b>12.000,00</b>		
<b>SA4</b>	<b>Saldo (4) Geldfluss aus der Finanzierungstätigkeit (35 – 36)</b>							<b>-12.000,00</b>		
<b>SA5</b>	<b>Saldo (5) Geldfluss aus der voranschlagswirksamen Gebarung (Saldo 3 + Saldo 4)</b>							<b>-21.500,00</b>		
<b>16360</b>	<b>Feuerwehr St. Leonhard/W.</b>									
<b>Operative Gebarung</b>										
2/16360+86100	Zinsenzuschuss Land NÖ	2121	3121	15	500,00			500,00		
<b>SU 21 / 31</b>	<b>Summe Erträge / Einzahlungen operative Gebarung</b>				<b>500,00</b>			<b>500,00</b>		
1/16360-65000	Zinsen Finanzschulden Inland	2241	3241	25	900,00			900,00		
1/16360-75400	Subvention	2231	3231	26	9.100,00			9.100,00		
<b>SU 22 / 32</b>	<b>Summe Aufwendungen / Auszahlungen operative Gebarung</b>				<b>10.000,00</b>			<b>10.000,00</b>		
<b>SA 0 / SA 1</b>	<b>(0) Nettoergebnis (21 - 22) / (1) Geldfluss operative Gebarung (31 – 32)</b>				<b>-9.500,00</b>			<b>-9.500,00</b>		
<b>SU 23</b>	<b>Summe Haushaltsrücklagen</b>				<b>0,00</b>			<b>0,00</b>		
<b>SA00</b>	<b>Nettoergebnis nach Zuw./Entn. Haushaltsrücklagen (Saldo 0 +/- SU23)</b>				<b>-9.500,00</b>					
<b>Investive Gebarung</b>										
<b>SU 33</b>	<b>Summe Einzahlungen investive Gebarung</b>							<b>0,00</b>		
<b>SU 34</b>	<b>Summe Auszahlungen investive Gebarung</b>							<b>0,00</b>		
<b>SA2</b>	<b>Saldo (2) Geldfluss aus der investiven Gebarung (33 – 34)</b>							<b>0,00</b>		
<b>SA3</b>	<b>Saldo (3) Nettofinanzierungssaldo (Saldo 1 + Saldo 2)</b>							<b>-9.500,00</b>		
<b>Finanzierungstätigkeit</b>										
<b>SU 35</b>	<b>Summe Einzahlungen aus der Finanzierungstätigkeit</b>							<b>0,00</b>		
1/16360-34600	Schuldrückzahlung Finanzunternehmungen		3614	65	0,00			12.000,00		
<b>SU 36</b>	<b>Summe Auszahlungen aus der Finanzierungstätigkeit</b>							<b>12.000,00</b>		
<b>SA4</b>	<b>Saldo (4) Geldfluss aus der Finanzierungstätigkeit (35 – 36)</b>							<b>-12.000,00</b>		
<b>SA5</b>	<b>Saldo (5) Geldfluss aus der voranschlagswirksamen Gebarung (Saldo 3 + Saldo 4)</b>							<b>-21.500,00</b>		
<b>164</b>	<b>Förderung der Brandbekämpfung und Brandverhütung</b>									
<b>16400</b>	<b>Förderung Brandverhütung und Brandbekämpfung</b>									
<b>Operative Gebarung</b>										
<b>SU 21 / 31</b>	<b>Summe Erträge / Einzahlungen operative Gebarung</b>				<b>0,00</b>			<b>0,00</b>		
1/16400-60000	Strom	2222	3222	24	200,00			200,00		
1/16400-71000	Öffentliche Abgaben	2225	3225	24	400,00			400,00		
1/16400-75100	Feuerwehralarmierung	2231	3231	26	4.000,00			4.000,00		
1/16400-75400	Abschnittsfeuerwehrkommando	2231	3231	26	2.200,00			2.200,00		

	MVAG EH	MVAG FH	QU	Ergebnisvoranschlag			Finanzierungsvoranschlag		
				VA 2020	VA 2019	RA 2018	VA 2020	VA 2019	RA 2018
1/16400-77800	Zuschüsse Löschteiche	2234	44	5.000,00			0,00		
<b>SU 22 / 32</b>	<b>Summe Aufwendungen / Auszahlungen operative Gebarung</b>			<b>11.800,00</b>			<b>6.800,00</b>		
<b>SA 0 / SA 1</b>	<b>(0) Nettoergebnis (21 - 22) / (1) Geldfluss operative Gebarung (31 - 32)</b>			<b>-11.800,00</b>			<b>-6.800,00</b>		
<b>SU 23</b>	<b>Summe Haushaltsrücklagen</b>			<b>0,00</b>			<b>0,00</b>		
<b>SA00</b>	<b>Nettoergebnis nach Zuw./Entn. Haushaltsrücklagen (Saldo 0 +/- SU23)</b>			<b>-11.800,00</b>					
<b>Investive Gebarung</b>									
<b>SU 33</b>	<b>Summe Einzahlungen investive Gebarung</b>						<b>0,00</b>		
1/16400-77800	Zuschüsse Löschteiche	3434	44	0,00			5.000,00		
<b>SU 34</b>	<b>Summe Auszahlungen investive Gebarung</b>						<b>5.000,00</b>		
<b>SA2</b>	<b>Saldo (2) Geldfluss aus der Investiven Gebarung (33 - 34)</b>						<b>-5.000,00</b>		
<b>SA3</b>	<b>Saldo (3) Nettofinanzierungssaldo (Saldo 1 + Saldo 2)</b>						<b>-11.800,00</b>		
<b>Finanzierungstätigkeit</b>									
<b>SU 35</b>	<b>Summe Einzahlungen aus der Finanzierungstätigkeit</b>						<b>0,00</b>		
<b>SU 36</b>	<b>Summe Auszahlungen aus der Finanzierungstätigkeit</b>						<b>0,00</b>		
<b>SA4</b>	<b>Saldo (4) Geldfluss aus der Finanzierungstätigkeit (35 - 36)</b>						<b>0,00</b>		
<b>SA5</b>	<b>Saldo (5) Geldfluss aus der voranschlagswirksamen Gebarung (Saldo 3 + Saldo 4)</b>						<b>-11.800,00</b>		
<b>17</b>	<b>Katastrophendienst</b>								
<b>179</b>	<b>Sonstige Einrichtungen und Maßnahmen</b>								
<b>17900</b>	<b>Katastrophendienst</b>								
<b>Operative Gebarung</b>									
<b>SU 21 / 31</b>	<b>Summe Erträge / Einzahlungen operative Gebarung</b>						<b>0,00</b>		<b>0,00</b>
1/17900-40000	Geringwertige Wirtschaftsgüter	2221	3221	23	1.000,00		1.000,00		
5/17900-61100	Instandh. Strassenbauten	2224	3224	24	50.000,00		50.000,00		
1/17900-65000	Zinsen Finanzschulden Inland	2241	3241	25	1.700,00		1.700,00		
1/17900-72900	Sonstige Ausgaben	2225	3225	24	300,00		300,00		
<b>SU 22 / 32</b>	<b>Summe Aufwendungen / Auszahlungen operative Gebarung</b>				<b>53.000,00</b>		<b>53.000,00</b>		
<b>SA 0 / SA 1</b>	<b>(0) Nettoergebnis (21 - 22) / (1) Geldfluss operative Gebarung (31 - 32)</b>				<b>-53.000,00</b>		<b>-53.000,00</b>		
<b>SU 23</b>	<b>Summe Haushaltsrücklagen</b>				<b>0,00</b>		<b>0,00</b>		
<b>SA00</b>	<b>Nettoergebnis nach Zuw./Entn. Haushaltsrücklagen (Saldo 0 +/- SU23)</b>				<b>-53.000,00</b>				
<b>Investive Gebarung</b>									
<b>SU 33</b>	<b>Summe Einzahlungen investive Gebarung</b>						<b>0,00</b>		
<b>SU 34</b>	<b>Summe Auszahlungen investive Gebarung</b>						<b>0,00</b>		
<b>SA2</b>	<b>Saldo (2) Geldfluss aus der Investiven Gebarung (33 - 34)</b>						<b>0,00</b>		
<b>SA3</b>	<b>Saldo (3) Nettofinanzierungssaldo (Saldo 1 + Saldo 2)</b>						<b>-53.000,00</b>		
<b>Finanzierungstätigkeit</b>									
<b>SU 35</b>	<b>Summe Einzahlungen aus der Finanzierungstätigkeit</b>						<b>0,00</b>		

	MVAG EH	MVAG FH	QU	Ergebnisvoranschlag			Finanzierungsvoranschlag		
				VA 2020	VA 2019	RA 2018	VA 2020	VA 2019	RA 2018
1/17900-34600	Schuldrückzahlung Finanzunternehmungen	3614	65	0,00			67.500,00		
<b>SU 36</b>	<b>Summe Auszahlungen aus der Finanzierungstätigkeit</b>						<b>67.500,00</b>		
<b>SA4</b>	<b>Saldo (4) Geldfluss aus der Finanzierungstätigkeit (35 – 36)</b>						<b>-67.500,00</b>		
<b>SA5</b>	<b>Saldo (5) Geldfluss aus der voranschlagswirksamen Gebarung (Saldo 3 + Saldo 4)</b>						<b>-120.500,00</b>		
<b>18</b>	<b>Landesverteidigung</b>								
<b>180</b>	<b>Zivilschutz</b>								
<b>18000</b>	<b>Zivilschutz</b>								
	<b>Operative Gebarung</b>								
<b>SU 21 / 31</b>	<b>Summe Erträge / Einzahlungen operative Gebarung</b>			<b>0,00</b>			<b>0,00</b>		
1/18000-56500	Mehrleistungsvergütungen	2211	3211	20	3.000,00		3.000,00		
1/18000-58000	DGB zum Ausgleichsfonds für Familienbeihilfen	2212	3212	20	200,00		200,00		
1/18000-58200	Dienstgeberbeiträge zur sozialen Sicherheit	2212	3212	20	600,00		600,00		
1/18000-72400	Reisegebühren	2225	3225	24	2.000,00		2.000,00		
1/18000-72900	Sonstige Ausgaben	2225	3225	24	1.800,00		1.800,00		
1/18000-75700	NÖ Zivilschutzverband Beitrag	2234	3234	27	2.100,00		2.100,00		
<b>SU 22 / 32</b>	<b>Summe Aufwendungen / Auszahlungen operative Gebarung</b>				<b>9.700,00</b>		<b>9.700,00</b>		
<b>SA 0 / SA 1</b>	<b>(0) Nettoergebnis (21 - 22) / (1) Geldfluss operative Gebarung (31 – 32)</b>				<b>-9.700,00</b>		<b>-9.700,00</b>		
<b>SU 23</b>	<b>Summe Haushaltsrücklagen</b>				<b>0,00</b>		<b>0,00</b>		
<b>SA00</b>	<b>Nettoergebnis nach Zuw./Entn. Haushaltsrücklagen (Saldo 0 +/- SU23)</b>				<b>-9.700,00</b>				
	<b>Investive Gebarung</b>								
<b>SU 33</b>	<b>Summe Einzahlungen investive Gebarung</b>						<b>0,00</b>		
<b>SU 34</b>	<b>Summe Auszahlungen investive Gebarung</b>						<b>0,00</b>		
<b>SA2</b>	<b>Saldo (2) Geldfluss aus der Investiven Gebarung (33 – 34)</b>						<b>0,00</b>		
<b>SA3</b>	<b>Saldo (3) Nettofinanzierungssaldo (Saldo 1 + Saldo 2)</b>						<b>-9.700,00</b>		
	<b>Finanzierungstätigkeit</b>								
<b>SU 35</b>	<b>Summe Einzahlungen aus der Finanzierungstätigkeit</b>						<b>0,00</b>		
<b>SU 36</b>	<b>Summe Auszahlungen aus der Finanzierungstätigkeit</b>						<b>0,00</b>		
<b>SA4</b>	<b>Saldo (4) Geldfluss aus der Finanzierungstätigkeit (35 – 36)</b>						<b>0,00</b>		
<b>SA5</b>	<b>Saldo (5) Geldfluss aus der voranschlagswirksamen Gebarung (Saldo 3 + Saldo 4)</b>						<b>-9.700,00</b>		

		MVAG EH MVAG FH QU			Ergebnisvoranschlag			Finanzierungsvoranschlag		
					VA 2020	VA 2019	RA 2018	VA 2020	VA 2019	RA 2018
<b>2 Unterricht, Erziehung, Sport und Wissenschaft</b>										
<b>20</b>	<b>Gesonderte Verwaltung</b>									
<b>200</b>	<b>Schulamt</b>									
<b>20000</b>	<b>Schulamt</b>									
<b>Operative Gebarung</b>										
<b>SU 21 / 31</b>	<b>Summe Erträge / Einzahlungen operative Gebarung</b>				<b>0,00</b>			<b>0,00</b>		
1/20000-40000	Geringwertige Wirtschaftsgüter	2221	3221	23	400,00			400,00		
1/20000-45600	Büromittel	2221	3221	23	200,00			200,00		
1/20000-51000	Geldbezüge Vb	2211	3211	20	40.100,00			40.100,00		
1/20000-56500	Mehrleistungsvergütungen	2211	3211	20	500,00			500,00		
1/20000-58000	DGB zum Ausgleichsfonds für Familienbeihilfen	2212	3212	20	1.600,00			1.600,00		
1/20000-58200	Dienstgeberbeiträge zur sozialen Sicherheit	2212	3212	20	8.500,00			8.500,00		
1/20000-59100	Dotierung von Rückstellungen für Abfertigungen	2214			900,00			0,00		
1/20000-59200	Dotierung von Rückstellungen für Jubiläumsszuwendungen	2214			800,00			0,00		
1/20000-63000	Postdienste	2222	3222	24	500,00			500,00		
1/20000-72400	Reisegebühren	2225	3225	24	500,00			500,00		
1/20000-72800	Entgelte für sonstige Leistungen	2225	3225	24	200,00			200,00		
<b>SU 22 / 32</b>	<b>Summe Aufwendungen / Auszahlungen operative Gebarung</b>				<b>54.200,00</b>			<b>52.500,00</b>		
<b>SA 0 / SA 1</b>	<b>(0) Nettoergebnis (21 - 22) / (1) Geldfluss operative Gebarung (31 – 32)</b>				<b>-54.200,00</b>			<b>-52.500,00</b>		
<b>SU 23</b>	<b>Summe Haushaltsrücklagen</b>				<b>0,00</b>			<b>0,00</b>		
<b>SA00</b>	<b>Nettoergebnis nach Zuw./Entn. Haushaltsrücklagen (Saldo 0 +/- SU23)</b>				<b>-54.200,00</b>					
<b>Investive Gebarung</b>										
<b>SU 33</b>	<b>Summe Einzahlungen investive Gebarung</b>							<b>0,00</b>		
<b>SU 34</b>	<b>Summe Auszahlungen investive Gebarung</b>							<b>0,00</b>		
<b>SA2</b>	<b>Saldo (2) Geldfluss aus der Investiven Gebarung (33 – 34)</b>							<b>0,00</b>		
<b>SA3</b>	<b>Saldo (3) Nettofinanzierungssaldo (Saldo 1 + Saldo 2)</b>							<b>-52.500,00</b>		
<b>Finanzierungstätigkeit</b>										
<b>SU 35</b>	<b>Summe Einzahlungen aus der Finanzierungstätigkeit</b>							<b>0,00</b>		
<b>SU 36</b>	<b>Summe Auszahlungen aus der Finanzierungstätigkeit</b>							<b>0,00</b>		
<b>SA4</b>	<b>Saldo (4) Geldfluss aus der Finanzierungstätigkeit (35 – 36)</b>							<b>0,00</b>		
<b>SA5</b>	<b>Saldo (5) Geldfluss aus der voranschlagswirksamen Gebarung (Saldo 3 + Saldo 4)</b>							<b>-52.500,00</b>		

	MVAG EH	MVAG FH	QU	Ergebnisvoranschlag			Finanzierungsvoranschlag		
				VA 2020	VA 2019	RA 2018	VA 2020	VA 2019	RA 2018
<b>205</b>	<b>Schulaufsicht</b>								
<b>20500</b>	<b>Bezirksschulrat</b>								
<b>Operative Gebarung</b>									
2/20500+86810	Beitrag (Pensionen)	2124	3124	16	300,00		300,00		
<b>SU 21 / 31</b>	<b>Summe Erträge / Einzahlungen operative Gebarung</b>				<b>300,00</b>		<b>300,00</b>		
1/20500-76000	Pensionen	2234	3234	21	8.300,00		8.300,00		
<b>SU 22 / 32</b>	<b>Summe Aufwendungen / Auszahlungen operative Gebarung</b>				<b>8.300,00</b>		<b>8.300,00</b>		
<b>SA 0 / SA 1</b>	<b>(0) Nettoergebnis (21 - 22) / (1) Geldfluss operative Gebarung (31 – 32)</b>				<b>-8.000,00</b>		<b>-8.000,00</b>		
<b>SU 23</b>	<b>Summe Haushaltsrücklagen</b>				<b>0,00</b>		<b>0,00</b>		
<b>SA00</b>	<b>Nettoergebnis nach Zuw./Entn. Haushaltsrücklagen (Saldo 0 +/- SU23)</b>				<b>-8.000,00</b>				
<b>Investive Gebarung</b>									
<b>SU 33</b>	<b>Summe Einzahlungen investive Gebarung</b>						<b>0,00</b>		
<b>SU 34</b>	<b>Summe Auszahlungen investive Gebarung</b>						<b>0,00</b>		
<b>SA2</b>	<b>Saldo (2) Geldfluss aus der Investiven Gebarung (33 – 34)</b>						<b>0,00</b>		
<b>SA3</b>	<b>Saldo (3) Nettofinanzierungssaldo (Saldo 1 + Saldo 2)</b>						<b>-8.000,00</b>		
<b>Finanzierungstätigkeit</b>									
<b>SU 35</b>	<b>Summe Einzahlungen aus der Finanzierungstätigkeit</b>						<b>0,00</b>		
<b>SU 36</b>	<b>Summe Auszahlungen aus der Finanzierungstätigkeit</b>						<b>0,00</b>		
<b>SA4</b>	<b>Saldo (4) Geldfluss aus der Finanzierungstätigkeit (35 – 36)</b>						<b>0,00</b>		
<b>SA5</b>	<b>Saldo (5) Geldfluss aus der voranschlagswirksamen Gebarung (Saldo 3 + Saldo 4)</b>						<b>-8.000,00</b>		
<b>209</b>	<b>Sonstige Einrichtungen und Maßnahmen</b>								
<b>20900</b>	<b>Schulzentrum Pocksteinerstraße</b>								
<b>Operative Gebarung</b>									
2/20900+81100	Mieten	2115	3115	14	2.000,00		2.000,00		
2/20900+81110	Betriebskostensätze	2115	3115	14	200,00		200,00		
2/20900+81660	Verrechnung Schulzentrum	2114	3114	13	724.500,00		724.500,00		
2/20900+82900	Sonstige Einnahmen	2116	3116	18	500,00		500,00		
2/20900+86100	Beihilfe Schulbaufonds	2121	3121	15	58.800,00		58.800,00		
<b>SU 21 / 31</b>	<b>Summe Erträge / Einzahlungen operative Gebarung</b>				<b>786.000,00</b>		<b>786.000,00</b>		
1/20900-40000	Geringwertige Wirtschaftsgüter	2221	3221	23	3.500,00		3.500,00		
1/20900-45400	Reinigungsmittel	2221	3221	23	14.000,00		14.000,00		
1/20900-45900	Sonstige Verbrauchsgüter	2221	3221	23	2.000,00		2.000,00		
1/20900-51000	Geldbezüge Vb	2211	3211	20	158.400,00		158.400,00		
1/20900-52300	Fallweise Bedienstete	2211	3211	20	10.000,00		10.000,00		
1/20900-56500	Mehrleistungsvergütungen	2211	3211	20	3.000,00		3.000,00		
1/20900-58000	DGB zum Ausgleichsfonds für Familienbeihilfen	2212	3212	20	5.800,00		5.800,00		

	MVAG EH	MVAG FH	QU	Ergebnisvoranschlag			Finanzierungsvoranschlag			
				VA 2020	VA 2019	RA 2018	VA 2020	VA 2019	RA 2018	
1/20900-58200	Dienstgeberbeiträge zur sozialen Sicherheit	2212	3212	20	34.700,00			34.700,00		
1/20900-58210	Betriebliche Mitarbeitervorsorge	2212	3212	20	1.800,00			1.800,00		
1/20900-59100	Dotierung von Rückstellungen für Abfertigungen	2214			1.000,00			0,00		
1/20900-59200	Dotierung von Rückstellungen für Jubiläumswendungen	2214			1.600,00			0,00		
1/20900-60000	Strom	2222	3222	24	33.000,00			33.000,00		
1/20900-60030	Wärmelieferung	2222	3222	24	47.000,00			47.000,00		
1/20900-61000	Instandhaltung Grünanlagen	2224	3224	24	500,00			500,00		
1/20900-61400	Instandhaltung Gebäude	2224	3224	24	46.000,00			46.000,00		
1/20900-61800	Instandhaltung Einrichtung	2224	3224	24	2.500,00			2.500,00		
1/20900-63100	Telekommunikationsdienste	2222	3222	24	1.200,00			1.200,00		
1/20900-67000	Versicherungen	2222	3222	24	12.300,00			12.300,00		
1/20900-68000	Planmäßige Abschreibung	2226			8.600,00			0,00		
1/20900-70500	Leasing Schulzentrum	2223	3223	24	344.000,00			344.000,00		
1/20900-70501	Leasing Fahrzeuge	2223	3223	24	5.500,00			5.500,00		
1/20900-71000	Öffentliche Abgaben gem. FAG	2225	3225	24	7.300,00			7.300,00		
1/20900-71100	Gebühren für die Benützung von Gemeindeeinrichtungen gem. FAG	2225	3225	24	38.500,00			38.500,00		
1/20900-72800	Entgelte für sonstige Leistungen	2225	3225	24	6.000,00			6.000,00		
1/20900-72880	Bauhofleistungen	2225	3225	24	6.000,00			6.000,00		
<b>SU 22 / 32</b>	<b>Summe Aufwendungen / Auszahlungen operative Gebarung</b>				<b>794.200,00</b>			<b>783.000,00</b>		
<b>SA 0 / SA 1</b>	<b>(0) Nettoergebnis (21 - 22) / (1) Geldfluss operative Gebarung (31 - 32)</b>				<b>-8.200,00</b>			<b>3.000,00</b>		
<b>SU 23</b>	<b>Summe Haushaltsrücklagen</b>				<b>0,00</b>			<b>0,00</b>		
<b>SA00</b>	<b>Nettoergebnis nach Zuw./Entn. Haushaltsrücklagen (Saldo 0 +/- SU23)</b>				<b>-8.200,00</b>					
<b>Investive Gebarung</b>										
<b>SU 33</b>	<b>Summe Einzahlungen investive Gebarung</b>							<b>0,00</b>		
1/20900-04200	Ausstattung Schulzentrum		3415	41	0,00			3.000,00		
<b>SU 34</b>	<b>Summe Auszahlungen investive Gebarung</b>							<b>3.000,00</b>		
<b>SA2</b>	<b>Saldo (2) Geldfluss aus der investiven Gebarung (33 - 34)</b>							<b>-3.000,00</b>		
<b>SA3</b>	<b>Saldo (3) Nettofinanzierungssaldo (Saldo 1 + Saldo 2)</b>							<b>0,00</b>		
<b>Finanzierungstätigkeit</b>										
<b>SU 35</b>	<b>Summe Einzahlungen aus der Finanzierungstätigkeit</b>							<b>0,00</b>		
<b>SU 36</b>	<b>Summe Auszahlungen aus der Finanzierungstätigkeit</b>							<b>0,00</b>		
<b>SA4</b>	<b>Saldo (4) Geldfluss aus der Finanzierungstätigkeit (35 - 36)</b>							<b>0,00</b>		
<b>SA5</b>	<b>Saldo (5) Geldfluss aus der voranschlagswirksamen Gebarung (Saldo 3 + Saldo 4)</b>							<b>0,00</b>		



	MVAG EH	MVAG FH	QU	Ergebnisvoranschlag			Finanzierungsvoranschlag		
				VA 2020	VA 2019	RA 2018	VA 2020	VA 2019	RA 2018
<b>21</b>	<b>Allgemeinbildender Unterricht</b>								
<b>211</b>	<b>Volksschulen</b>								
<b>21100</b>	<b>Volksschule Waidhofen</b>								
<b>Operative Gebarung</b>									
2/21100+81000	Elternbeiträge Nachmittagsbetreuung	2114	3114	13	79.000,00			79.000,00	
2/21100+81010	Elternbeiträge Ferienbetreuung	2114	3114	13	8.000,00			8.000,00	
2/21100+81300	Erträge aus der Auflösung von Investitionszuschüssen (Kapitaltransfers)	2127			13.000,00			0,00	
2/21100+86140	Beitrag Land NÖ Nachmittagsbetreuung	2121	3121	15	45.000,00			45.000,00	
2/21100+86150	Beitrag Land NÖ Sommerbetreuung	2121	3121	15	3.000,00			3.000,00	
2/21100+86200	Schulerhaltungsbeiträge	2121	3121	15	3.000,00			3.000,00	
<b>SU 21 / 31</b>	<b>Summe Erträge / Einzahlungen operative Gebarung</b>				<b>151.000,00</b>			<b>138.000,00</b>	
1/21100-40000	Geringwertige Wirtschaftsgüter	2221	3221	23	8.000,00			8.000,00	
1/21100-40010	Gw. Lehr- und Lernmittel	2221	3221	23	3.500,00			3.500,00	
1/21100-40020	Dienstbekleidung	2221	3221	23	200,00			200,00	
1/21100-45600	Büromittel	2221	3221	23	2.700,00			2.700,00	
1/21100-45700	Druckwerke	2221	3221	23	1.700,00			1.700,00	
1/21100-45710	Lehrer- und Schülerbücherei	2221	3221	23	1.500,00			1.500,00	
1/21100-45900	Sonstige Verbrauchsgüter	2221	3221	23	300,00			300,00	
1/21100-45920	Handarbeitsmaterial	2221	3221	23	1.800,00			1.800,00	
1/21100-51000	Geldbezüge Vb	2211	3211	20	26.900,00			26.900,00	
1/21100-52300	Fallweise Bedienstete	2211	3211	20	3.000,00			3.000,00	
1/21100-56900	Sonstige Nebengebühren	2211	3211	20	2.000,00			2.000,00	
1/21100-58000	DGB zum Ausgleichsfonds für Familienbeihilfen	2212	3212	20	1.300,00			1.300,00	
1/21100-58210	Betriebliche Mitarbeitervorsorge	2212	3212	20	500,00			500,00	
1/21100-58220	Dienstgeberbeiträge zur sozialen Sicherheit	2212	3212	20	6.400,00			6.400,00	
1/21100-59200	Dotierung von Rückstellungen für Jubiläumswendungen	2214			700,00			0,00	
1/21100-61800	Instandhaltung Einrichtung	2224	3224	24	500,00			500,00	
1/21100-63000	Postdienste	2222	3222	24	200,00			200,00	
1/21100-63100	Telekommunikationsdienste	2222	3222	24	300,00			300,00	
1/21100-68000	Planmäßige Abschreibung	2226			16.900,00			0,00	
1/21100-72800	Entgelte für sonstige Leistungen	2225	3225	24	3.000,00			3.000,00	
1/21100-72810	Unterrichtsfilmbeitrag	2225	3225	24	1.100,00			1.100,00	
1/21100-72820	Kostenbeitrag Nachmittagsbetreuung	2225	3225	24	108.000,00			108.000,00	
1/21100-72830	Ärztliche Betreuung	2225	3225	24	3.000,00			3.000,00	
1/21100-72840	Sommerbetreuung	2225	3225	24	14.000,00			14.000,00	

	MVAG EH	MVAG FH	QU	Ergebnisvoranschlag			Finanzierungsvoranschlag		
				VA 2020	VA 2019	RA 2018	VA 2020	VA 2019	RA 2018
1/21100-72850	Reprographievergütung	2225	3225	24	100,00			100,00	
1/21100-72880	Bauhofleistungen	2225	3225	24	1.000,00			1.000,00	
1/21100-72900	Sonstige Ausgaben	2225	3225	24	300,00			300,00	
1/21100-72960	Kostenanteil Schulzentrum	2225	3225	24	159.000,00			159.000,00	
<b>SU 22 / 32</b>	<b>Summe Aufwendungen / Auszahlungen operative Gebarung</b>				<b>367.900,00</b>			<b>350.300,00</b>	
<b>SA 0 / SA 1</b>	<b>(0) Nettoergebnis (21 - 22) / (1) Geldfluss operative Gebarung (31 - 32)</b>				<b>-216.900,00</b>			<b>-212.300,00</b>	
<b>SU 23</b>	<b>Summe Haushaltsrücklagen</b>				<b>0,00</b>			<b>0,00</b>	
<b>SA00</b>	<b>Nettoergebnis nach Zuw./Entn. Haushaltsrücklagen (Saldo 0 +/- SU23)</b>				<b>-216.900,00</b>				
<b>Investive Gebarung</b>									
<b>SU 33</b>	<b>Summe Einzahlungen investive Gebarung</b>							<b>0,00</b>	
1/21100-04200	Schulausstattung		3415	41	0,00			6.000,00	
<b>SU 34</b>	<b>Summe Auszahlungen investive Gebarung</b>							<b>6.000,00</b>	
<b>SA2</b>	<b>Saldo (2) Geldfluss aus der Investiven Gebarung (33 - 34)</b>							<b>-6.000,00</b>	
<b>SA3</b>	<b>Saldo (3) Nettofinanzierungssaldo (Saldo 1 + Saldo 2)</b>							<b>-218.300,00</b>	
<b>Finanzierungstätigkeit</b>									
<b>SU 35</b>	<b>Summe Einzahlungen aus der Finanzierungstätigkeit</b>							<b>0,00</b>	
<b>SU 36</b>	<b>Summe Auszahlungen aus der Finanzierungstätigkeit</b>							<b>0,00</b>	
<b>SA4</b>	<b>Saldo (4) Geldfluss aus der Finanzierungstätigkeit (35 - 36)</b>							<b>0,00</b>	
<b>SA5</b>	<b>Saldo (5) Geldfluss aus der voranschlagswirksamen Gebarung (Saldo 3 + Saldo 4)</b>							<b>-218.300,00</b>	
<b>21110</b>	<b>Volksschule Konradshaus</b>								
<b>Operative Gebarung</b>									
2/21110+82900	Sonstige Einnahmen	2116	3116	18	100,00			100,00	
<b>SU 21 / 31</b>	<b>Summe Erträge / Einzahlungen operative Gebarung</b>				<b>100,00</b>			<b>100,00</b>	
1/21110-40000	Geringwertige Wirtschaftsgüter	2221	3221	23	800,00			800,00	
1/21110-40010	Gw. Lehr- und Lernmittel	2221	3221	23	700,00			700,00	
1/21110-40020	Dienstbekleidung	2221	3221	23	100,00			100,00	
1/21110-45400	Reinigungsmittel	2221	3221	23	400,00			400,00	
1/21110-45600	Büromittel	2221	3221	23	700,00			700,00	
1/21110-45700	Druckwerke	2221	3221	23	400,00			400,00	
1/21110-45710	Lehrer- und Schülerbücherei	2221	3221	23	400,00			400,00	
1/21110-45900	Sonstige Verbrauchsgüter	2221	3221	23	100,00			100,00	
1/21110-45920	Handarbeitsmaterial	2221	3221	23	300,00			300,00	
1/21110-51000	Geldbezüge Vb	2211	3211	20	17.400,00			17.400,00	
1/21110-52300	Fallweise Bedienstete	2211	3211	20	700,00			700,00	
1/21110-56900	Sonstige Nebengebühren	2211	3211	20	1.800,00			1.800,00	
1/21110-58000	DGB zum Ausgleichsfonds für Familienbeihilfen	2212	3212	20	800,00			800,00	

	MVAG EH	MVAG FH	QU	Ergebnisvoranschlag			Finanzierungsvoranschlag			
				VA 2020	VA 2019	RA 2018	VA 2020	VA 2019	RA 2018	
1/21110-58200	Dienstgeberbeiträge zur sozialen Sicherheit	2212	3212	20	4.000,00			4.000,00		
1/21110-58210	Betriebliche Mitarbeitervorsorge	2212	3212	20	300,00			300,00		
1/21110-59200	Dotierung von Rückstellungen für Jubiläumszuwendungen	2214			200,00			0,00		
1/21110-60000	Strom	2222	3222	24	11.700,00			11.700,00		
1/21110-61000	Instandhaltung Grünanlagen	2224	3224	24	200,00			200,00		
1/21110-61400	Instandhaltung Gebäude	2224	3224	24	4.500,00			4.500,00		
1/21110-61800	Instandhaltung Einrichtung	2224	3224	24	500,00			500,00		
1/21110-63000	Postdienste	2222	3222	24	100,00			100,00		
1/21110-63100	Telekommunikationsdienste	2222	3222	24	900,00			900,00		
1/21110-67000	Versicherungen	2222	3222	24	1.700,00			1.700,00		
1/21110-68000	Planmäßige Abschreibung	2226			7.600,00			0,00		
1/21110-70000	Miete Turnplatz	2223	3223	24	100,00			100,00		
1/21110-71000	Öffentliche Abgaben gem. FAG	2225	3225	24	200,00			200,00		
1/21110-71100	Gebühren für die Benützung von Gemeindeeinrichtungen gem. FAG	2225	3225	24	3.300,00			3.300,00		
1/21110-72800	Entgelte für sonstige Leistungen	2225	3225	24	800,00			800,00		
1/21110-72810	Unterrichtsfilmbeitrag	2225	3225	24	300,00			300,00		
1/21110-72830	Ärztliche Betreuung	2225	3225	24	700,00			700,00		
1/21110-72850	Reprographievergütung	2225	3225	24	100,00			100,00		
1/21110-72880	Bauhofleistungen	2225	3225	24	3.000,00			3.000,00		
1/21110-76800	Schülertransportkosten	2234	3234	27	700,00			700,00		
<b>SU 22 / 32</b>	<b>Summe Aufwendungen / Auszahlungen operative Gebarung</b>				<b>65.500,00</b>			<b>57.700,00</b>		
<b>SA 0 / SA 1</b>	<b>(0) Nettoergebnis (21 - 22) / (1) Geldfluss operative Gebarung (31 - 32)</b>				<b>-65.400,00</b>			<b>-57.600,00</b>		
<b>SU 23</b>	<b>Summe Haushaltsrücklagen</b>				<b>0,00</b>			<b>0,00</b>		
<b>SA00</b>	<b>Nettoergebnis nach Zuw./Entn. Haushaltsrücklagen (Saldo 0 +/- SU23)</b>				<b>-65.400,00</b>					
<b>Investive Gebarung</b>										
<b>SU 33</b>	<b>Summe Einzahlungen investive Gebarung</b>							<b>0,00</b>		
1/21110-04200	Schulausstattung		3415	41	0,00			1.000,00		
<b>SU 34</b>	<b>Summe Auszahlungen investive Gebarung</b>							<b>1.000,00</b>		
<b>SA2</b>	<b>Saldo (2) Geldfluss aus der Investiven Gebarung (33 - 34)</b>							<b>-1.000,00</b>		
<b>SA3</b>	<b>Saldo (3) Nettofinanzierungssaldo (Saldo 1 + Saldo 2)</b>							<b>-58.600,00</b>		
<b>Finanzierungstätigkeit</b>										
<b>SU 35</b>	<b>Summe Einzahlungen aus der Finanzierungstätigkeit</b>							<b>0,00</b>		
<b>SU 36</b>	<b>Summe Auszahlungen aus der Finanzierungstätigkeit</b>							<b>0,00</b>		
<b>SA4</b>	<b>Saldo (4) Geldfluss aus der Finanzierungstätigkeit (35 - 36)</b>							<b>0,00</b>		
<b>SA5</b>	<b>Saldo (5) Geldfluss aus der voranschlagswirksamen Gebarung (Saldo 3 + Saldo 4)</b>							<b>-58.600,00</b>		

	MVAG EH	MVAG FH	QU	Ergebnisvoranschlag			Finanzierungsvoranschlag		
				VA 2020	VA 2019	RA 2018	VA 2020	VA 2019	RA 2018
<b>21120</b>	<b>Volksschule St. Georgen/Kl.</b>								
<b>Operative Gebarung</b>									
2/21120+82900	Sonstige Einnahmen	2116	3116	18	200,00			200,00	
2/21120+86200	Schulerhaltsbeiträge	2121	3121	15	4.000,00			4.000,00	
<b>SU 21 / 31</b>	<b>Summe Erträge / Einzahlungen operative Gebarung</b>				<b>4.200,00</b>			<b>4.200,00</b>	
1/21120-40000	Geringwertige Wirtschaftsgüter	2221	3221	23	2.100,00			2.100,00	
1/21120-40010	Gw. Lehr- und Lernmittel	2221	3221	23	1.300,00			1.300,00	
1/21120-45400	Reinigungsmittel	2221	3221	23	500,00			500,00	
1/21120-45600	Büromittel	2221	3221	23	600,00			600,00	
1/21120-45700	Druckwerke	2221	3221	23	400,00			400,00	
1/21120-45710	Lehrer- und Schülerbücherei	2221	3221	23	400,00			400,00	
1/21120-45900	Sonstige Verbrauchsgüter	2221	3221	23	200,00			200,00	
1/21120-45920	Handarbeitsmaterial	2221	3221	23	200,00			200,00	
1/21120-51000	Geldbezüge Vb	2211	3211	20	16.300,00			16.300,00	
1/21120-52300	Fallweise Bedienstete	2211	3211	20	1.400,00			1.400,00	
1/21120-56500	Mehrleistungsvergütungen	2211	3211	20	300,00			300,00	
1/21120-56900	Sonstige Nebengebühren	2211	3211	20	1.100,00			1.100,00	
1/21120-58000	DGB zum Ausgleichsfonds für Familienbeihilfen	2212	3212	20	800,00			800,00	
1/21120-58210	Betriebliche Mitarbeitervorsorge	2212	3212	20	300,00			300,00	
1/21120-58220	Dienstgeberbeiträge zur sozialen Sicherheit	2212	3212	20	3.800,00			3.800,00	
1/21120-60000	Strom	2222	3222	24	600,00			600,00	
1/21120-60030	Wärmelieferung	2222	3222	24	6.000,00			6.000,00	
1/21120-61400	Instandhaltung Gebäude	2224	3224	24	1.600,00			1.600,00	
1/21120-61800	Instandhaltung Einrichtung	2224	3224	24	500,00			500,00	
1/21120-63000	Postdienste	2222	3222	24	100,00			100,00	
1/21120-63100	Telekommunikationsdienste	2222	3222	24	600,00			600,00	
1/21120-67000	Versicherungen	2222	3222	24	1.300,00			1.300,00	
1/21120-68000	Planmäßige Abschreibung	2226			4.800,00			0,00	
1/21120-71000	Öffentliche Abgaben gem. FAG	2225	3225	24	100,00			100,00	
1/21120-71100	Gebühren für die Benützung von Gemeindeeinrichtungen gem. FAG	2225	3225	24	2.100,00			2.100,00	
1/21120-72800	Entgelte für sonstige Leistungen	2225	3225	24	900,00			900,00	
1/21120-72810	Unterrichtsfilmbeitrag	2225	3225	24	200,00			200,00	
1/21120-72830	Ärztliche Betreuung	2225	3225	24	600,00			600,00	
1/21120-72850	Reprographievergütung	2225	3225	24	100,00			100,00	
1/21120-72880	Bauhofleistungen	2225	3225	24	1.300,00			1.300,00	

	MVAG EH	MVAG FH	QU	Ergebnisvoranschlag			Finanzierungsvoranschlag		
				VA 2020	VA 2019	RA 2018	VA 2020	VA 2019	RA 2018
1/21120-76800	Schülertransportkosten	2234	3234	27	700,00			700,00	
<b>SU 22 / 32</b>	<b>Summe Aufwendungen / Auszahlungen operative Gebarung</b>				<b>51.200,00</b>			<b>46.400,00</b>	
<b>SA 0 / SA 1</b>	<b>(0) Nettoergebnis (21 - 22) / (1) Geldfluss operative Gebarung (31 - 32)</b>				<b>-47.000,00</b>			<b>-42.200,00</b>	
<b>SU 23</b>	<b>Summe Haushaltsrücklagen</b>				<b>0,00</b>			<b>0,00</b>	
<b>SA00</b>	<b>Nettoergebnis nach Zuw./Entn. Haushaltsrücklagen (Saldo 0 +/- SU23)</b>				<b>-47.000,00</b>				
<b>Investive Gebarung</b>									
<b>SU 33</b>	<b>Summe Einzahlungen investive Gebarung</b>							<b>0,00</b>	
<b>SU 34</b>	<b>Summe Auszahlungen investive Gebarung</b>							<b>0,00</b>	
<b>SA2</b>	<b>Saldo (2) Geldfluss aus der Investiven Gebarung (33 - 34)</b>							<b>0,00</b>	
<b>SA3</b>	<b>Saldo (3) Nettofinanzierungssaldo (Saldo 1 + Saldo 2)</b>							<b>-42.200,00</b>	
<b>Finanzierungstätigkeit</b>									
<b>SU 35</b>	<b>Summe Einzahlungen aus der Finanzierungstätigkeit</b>							<b>0,00</b>	
<b>SU 36</b>	<b>Summe Auszahlungen aus der Finanzierungstätigkeit</b>							<b>0,00</b>	
<b>SA4</b>	<b>Saldo (4) Geldfluss aus der Finanzierungstätigkeit (35 - 36)</b>							<b>0,00</b>	
<b>SA5</b>	<b>Saldo (5) Geldfluss aus der voranschlagswirksamen Gebarung (Saldo 3 + Saldo 4)</b>							<b>-42.200,00</b>	
<b>21130</b>	<b>Volksschule St. Leonhard/W.</b>								
<b>Operative Gebarung</b>									
2/21130+82900	Sonstige Einnahmen	2116	3116	18	100,00			100,00	
<b>SU 21 / 31</b>	<b>Summe Erträge / Einzahlungen operative Gebarung</b>				<b>100,00</b>			<b>100,00</b>	
1/21130-40000	Geringwertige Wirtschaftsgüter	2221	3221	23	2.200,00			2.200,00	
1/21130-40010	Gw. Lehr- und Lernmittel	2221	3221	23	400,00			400,00	
1/21130-40020	Dienstbekleidung	2221	3221	23	100,00			100,00	
1/21130-45100	Brennstoffe	2221	3221	23	8.500,00			8.500,00	
1/21130-45400	Reinigungsmittel	2221	3221	23	400,00			400,00	
1/21130-45600	Büromittel	2221	3221	23	600,00			600,00	
1/21130-45700	Druckwerke	2221	3221	23	300,00			300,00	
1/21130-45710	Lehrer- und Schülerbücherei	2221	3221	23	300,00			300,00	
1/21130-45900	Sonstige Verbrauchsgüter	2221	3221	23	200,00			200,00	
1/21130-45920	Handarbeitsmaterial	2221	3221	23	200,00			200,00	
1/21130-51000	Geldbezüge Vb	2211	3211	20	16.500,00			16.500,00	
1/21130-52300	Fallweise Bedienstete	2211	3211	20	700,00			700,00	
1/21130-58000	DGB zum Ausgleichsfonds für Familienbeihilfen	2212	3212	20	700,00			700,00	
1/21130-58210	Betriebliche Mitarbeitervorsorge	2212	3212	20	300,00			300,00	
1/21130-58220	Dienstgeberbeiträge zur sozialen Sicherheit	2212	3212	20	3.500,00			3.500,00	
1/21130-59200	Dotierung von Rückstellungen für Jubiläumszuwendungen	2214			200,00			0,00	

	MVAG EH	MVAG FH	QU	Ergebnisvoranschlag			Finanzierungsvoranschlag		
				VA 2020	VA 2019	RA 2018	VA 2020	VA 2019	RA 2018
1/21130-60000	Strom	2222	3222	24	1.500,00			1.500,00	
1/21130-61000	Instandhaltung Grünanlagen	2224	3224	24	300,00			300,00	
1/21130-61400	Instandhaltung Gebäude	2224	3224	24	1.500,00			1.500,00	
1/21130-61800	Instandhaltung Einrichtung	2224	3224	24	500,00			500,00	
1/21130-63000	Postdienste	2222	3222	24	100,00			100,00	
1/21130-63100	Telekommunikationsdienste	2222	3222	24	500,00			500,00	
1/21130-67000	Versicherungen	2222	3222	24	1.300,00			1.300,00	
1/21130-68000	Planmäßige Abschreibung	2226			2.700,00			0,00	
1/21130-70000	Sonstige Betriebskosten	2223	3223	24	700,00			700,00	
1/21130-71100	Gebühren für die Benützung von Gemeindeeinrichtungen gem. FAG	2225	3225	24	1.400,00			1.400,00	
1/21130-72800	Entgelte für sonstige Leistungen	2225	3225	24	500,00			500,00	
1/21130-72810	Unterrichtsfilmbeitrag	2225	3225	24	100,00			100,00	
1/21130-72830	Ärztliche Betreuung	2225	3225	24	400,00			400,00	
1/21130-72850	Reprographievergütung	2225	3225	24	100,00			100,00	
1/21130-72880	Bauhofleistungen	2225	3225	24	2.000,00			2.000,00	
1/21130-76800	Schülertransportkosten	2234	3234	27	700,00			700,00	
<b>SU 22 / 32</b>	<b>Summe Aufwendungen / Auszahlungen operative Gebarung</b>				<b>49.400,00</b>			<b>46.500,00</b>	
<b>SA 0 / SA 1</b>	<b>(0) Nettoergebnis (21 - 22) / (1) Geldfluss operative Gebarung (31 - 32)</b>				<b>-49.300,00</b>			<b>-46.400,00</b>	
<b>SU 23</b>	<b>Summe Haushaltsrücklagen</b>				<b>0,00</b>			<b>0,00</b>	
<b>SA00</b>	<b>Nettoergebnis nach Zuw./Entn. Haushaltsrücklagen (Saldo 0 +/- SU23)</b>				<b>-49.300,00</b>				
<b>Investive Gebarung</b>									
<b>SU 33</b>	<b>Summe Einzahlungen investive Gebarung</b>							<b>0,00</b>	
<b>SU 34</b>	<b>Summe Auszahlungen investive Gebarung</b>							<b>0,00</b>	
<b>SA2</b>	<b>Saldo (2) Geldfluss aus der Investiven Gebarung (33 - 34)</b>							<b>0,00</b>	
<b>SA3</b>	<b>Saldo (3) Nettofinanzierungssaldo (Saldo 1 + Saldo 2)</b>							<b>-46.400,00</b>	
<b>Finanzierungstätigkeit</b>									
<b>SU 35</b>	<b>Summe Einzahlungen aus der Finanzierungstätigkeit</b>							<b>0,00</b>	
<b>SU 36</b>	<b>Summe Auszahlungen aus der Finanzierungstätigkeit</b>							<b>0,00</b>	
<b>SA4</b>	<b>Saldo (4) Geldfluss aus der Finanzierungstätigkeit (35 - 36)</b>							<b>0,00</b>	
<b>SA5</b>	<b>Saldo (5) Geldfluss aus der voranschlagswirksamen Gebarung (Saldo 3 + Saldo 4)</b>							<b>-46.400,00</b>	
<b>21140</b>	<b>Volksschule Windhag</b>								
<b>Operative Gebarung</b>									
2/21140+82900	Sonstige Einnahmen	2116	3116	18	2.000,00			2.000,00	
<b>SU 21 / 31</b>	<b>Summe Erträge / Einzahlungen operative Gebarung</b>				<b>2.000,00</b>			<b>2.000,00</b>	
1/21140-40000	Geringwertige Wirtschaftsgüter	2221	3221	23	1.600,00			1.600,00	
1/21140-40010	Gw. Lehr- und Lernmittel	2221	3221	23	600,00			600,00	

	MVAG EH	MVAG FH	QU	Ergebnisvoranschlag			Finanzierungsvoranschlag			
				VA 2020	VA 2019	RA 2018	VA 2020	VA 2019	RA 2018	
1/21140-40020	Dienstbekleidung	2221	3221	23	100,00			100,00		
1/21140-45100	Brennstoffe	2221	3221	23	9.000,00			9.000,00		
1/21140-45400	Reinigungsmittel	2221	3221	23	300,00			300,00		
1/21140-45600	Büromittel	2221	3221	23	700,00			700,00		
1/21140-45700	Druckwerke	2221	3221	23	300,00			300,00		
1/21140-45710	Lehrer- und Schülerbücherei	2221	3221	23	400,00			400,00		
1/21140-45900	Sonstige Verbrauchsgüter	2221	3221	23	100,00			100,00		
1/21140-45920	Handarbeitsmaterial	2221	3221	23	200,00			200,00		
1/21140-51000	Geldbezüge Vb	2211	3211	20	19.300,00			19.300,00		
1/21140-52300	Fallweise Bedienstete	2211	3211	20	700,00			700,00		
1/21140-56900	Sonstige Nebengebühren	2211	3211	20	1.200,00			1.200,00		
1/21140-58000	DGB zum Ausgleichsfonds für Familienbeihilfen	2212	3212	20	900,00			900,00		
1/21140-58210	Betriebliche Mitarbeitervorsorge	2212	3212	20	100,00			100,00		
1/21140-58220	Dienstgeberbeiträge zur sozialen Sicherheit	2212	3212	20	4.400,00			4.400,00		
1/21140-59100	Dotierung von Rückstellungen für Abfertigungen	2214			200,00			0,00		
1/21140-60000	Strom	2222	3222	24	1.400,00			1.400,00		
1/21140-61000	Instandhaltung Grünanlagen	2224	3224	24	100,00			100,00		
1/21140-61400	Instandhaltung Gebäude	2224	3224	24	10.500,00			10.500,00		
1/21140-61800	Instandhaltung Einrichtung	2224	3224	24	500,00			500,00		
1/21140-63000	Postdienste	2222	3222	24	100,00			100,00		
1/21140-63100	Telekommunikationsdienste	2222	3222	24	600,00			600,00		
1/21140-67000	Versicherungen	2222	3222	24	700,00			700,00		
1/21140-68000	Planmäßige Abschreibung	2226			19.200,00			0,00		
1/21140-70000	Sonstige Betriebskosten	2223	3223	24	100,00			100,00		
1/21140-71100	Gebühren für die Benützung von Gemeindeeinrichtungen gem. FAG	2225	3225	24	3.400,00			3.400,00		
1/21140-72800	Entgelte für sonstige Leistungen	2225	3225	24	800,00			800,00		
1/21140-72810	Unterrichtsfilmbeitrag	2225	3225	24	200,00			200,00		
1/21140-72830	Ärztliche Betreuung	2225	3225	24	600,00			600,00		
1/21140-72850	Reprographievergütung	2225	3225	24	100,00			100,00		
1/21140-72880	Bauhofleistungen	2225	3225	24	5.000,00			5.000,00		
1/21140-76800	Schülertransportkosten	2234	3234	27	1.400,00			1.400,00		
<b>SU 22 / 32</b>	<b>Summe Aufwendungen / Auszahlungen operative Gebarung</b>				<b>84.800,00</b>			<b>65.400,00</b>		
<b>SA 0 / SA 1</b>	<b>(0) Nettoergebnis (21 - 22) / (1) Geldfluss operative Gebarung (31 - 32)</b>				<b>-82.800,00</b>			<b>-63.400,00</b>		
<b>SU 23</b>	<b>Summe Haushaltsrücklagen</b>				<b>0,00</b>			<b>0,00</b>		
<b>SA00</b>	<b>Nettoergebnis nach Zuw./Entn. Haushaltsrücklagen (Saldo 0 +/- SU23)</b>				<b>-82.800,00</b>					

MVAG EH MVAG FH QU				Ergebnisvoranschlag			Finanzierungsvoranschlag		
				VA 2020	VA 2019	RA 2018	VA 2020	VA 2019	RA 2018
<b>Investive Gebarung</b>									
SU 33	Summe Einzahlungen investive Gebarung						0,00		
SU 34	Summe Auszahlungen investive Gebarung						0,00		
SA2	Saldo (2) Geldfluss aus der Investiven Gebarung (33 – 34)						0,00		
SA3	Saldo (3) Nettofinanzierungssaldo (Saldo 1 + Saldo 2)						-63.400,00		
<b>Finanzierungstätigkeit</b>									
SU 35	Summe Einzahlungen aus der Finanzierungstätigkeit						0,00		
SU 36	Summe Auszahlungen aus der Finanzierungstätigkeit						0,00		
SA4	Saldo (4) Geldfluss aus der Finanzierungstätigkeit (35 – 36)						0,00		
SA5	Saldo (5) Geldfluss aus der voranschlagswirksamen Gebarung (Saldo 3 + Saldo 4)						-63.400,00		
<b>21150 Volksschule Zell/Ybbs</b>									
<b>Operative Gebarung</b>									
2/21150+81000	Elternbeiträge	2114	3114	13	18.000,00		18.000,00		
2/21150+81300	Erträge aus der Auflösung von Investitionszuschüssen (Kapitaltransfers)	2127			4.700,00		0,00		
2/21150+82900	Sonstige Einnahmen	2116	3116	18	200,00		200,00		
2/21150+86140	Beitrag Land NÖ Nachmittagsbetreuung	2121	3121	15	9.000,00		9.000,00		
SU 21 / 31	<b>Summe Erträge / Einzahlungen operative Gebarung</b>				<b>31.900,00</b>		<b>27.200,00</b>		
1/21150-40000	Geringwertige Wirtschaftsgüter	2221	3221	23	20.000,00		20.000,00		
1/21150-40010	Gw. Lehr- und Lernmittel	2221	3221	23	2.500,00		2.500,00		
1/21150-45400	Reinigungsmittel	2221	3221	23	2.500,00		2.500,00		
1/21150-45600	Büromittel	2221	3221	23	2.700,00		2.700,00		
1/21150-45700	Druckwerke	2221	3221	23	800,00		800,00		
1/21150-45710	Lehrer- und Schülerbücherei	2221	3221	23	1.500,00		1.500,00		
1/21150-45900	Sonstige Verbrauchsgüter	2221	3221	23	800,00		800,00		
1/21150-45920	Handarbeitsmaterial	2221	3221	23	1.200,00		1.200,00		
1/21150-51000	Geldbezüge Vb	2211	3211	20	93.000,00		93.000,00		
1/21150-52300	Fallweise Bedienstete	2211	3211	20	5.000,00		5.000,00		
1/21150-56500	Mehrleistungsvergütungen	2211	3211	20	1.500,00		1.500,00		
1/21150-56900	Sonstige Nebengebühren	2211	3211	20	5.500,00		5.500,00		
1/21150-58000	DGB zum Ausgleichsfonds für Familienbeihilfen	2212	3212	20	3.700,00		3.700,00		
1/21150-58210	Betriebliche Mitarbeitervorsorge	2212	3212	20	800,00		800,00		
1/21150-58220	Dienstgeberbeiträge zur sozialen Sicherheit	2212	3212	20	21.500,00		21.500,00		
1/21150-59100	Dotierung von Rückstellungen für Abfertigungen	2214			1.400,00		0,00		



	MVAG EH	MVAG FH	QU	Ergebnisvoranschlag			Finanzierungsvoranschlag		
				VA 2020	VA 2019	RA 2018	VA 2020	VA 2019	RA 2018
1/21150-59200	Dotierung von Rückstellungen für Jubiläumszuwendungen	2214			600,00			0,00	
1/21150-60000	Strom	2222	3222	24	2.800,00			2.800,00	
1/21150-60030	Wärmelieferung	2222	3222	24	15.000,00			15.000,00	
1/21150-61000	Instandhaltung Grünanlagen	2224	3224	24	300,00			300,00	
1/21150-61400	Instandhaltung Gebäude	2224	3224	24	4.500,00			4.500,00	
1/21150-61800	Instandhaltung Einrichtung	2224	3224	24	800,00			800,00	
1/21150-63000	Postdienste	2222	3222	24	300,00			300,00	
1/21150-63100	Telekommunikationsdienste	2222	3222	24	800,00			800,00	
1/21150-67000	Versicherungen	2222	3222	24	3.500,00			3.500,00	
1/21150-68000	Planmäßige Abschreibung	2226			59.800,00			0,00	
1/21150-71000	Öffentliche Abgaben gem. FAG	2225	3225	24	200,00			200,00	
1/21150-71100	Gebühren für die Benützung von Gemeindeeinrichtungen gem. FAG	2225	3225	24	7.600,00			7.600,00	
1/21150-72800	Entgelte für sonstige Leistungen	2225	3225	24	3.000,00			3.000,00	
1/21150-72810	Unterrichtsfilmbeitrag	2225	3225	24	900,00			900,00	
1/21150-72820	Kosten Mittagessen	2225	3225	24	7.000,00			7.000,00	
1/21150-72830	Ärztliche Betreuung	2225	3225	24	2.400,00			2.400,00	
1/21150-72850	Reprographievergütung	2225	3225	24	100,00			100,00	
1/21150-72880	Bauhofleistungen	2225	3225	24	3.000,00			3.000,00	
<b>SU 22 / 32</b>	<b>Summe Aufwendungen / Auszahlungen operative Gebarung</b>				<b>277.000,00</b>			<b>215.200,00</b>	
<b>SA 0 / SA 1</b>	<b>(0) Nettoergebnis (21 - 22) / (1) Geldfluss operative Gebarung (31 - 32)</b>				<b>-245.100,00</b>			<b>-188.000,00</b>	
<b>SU 23</b>	<b>Summe Haushaltsrücklagen</b>				<b>0,00</b>			<b>0,00</b>	
<b>SA00</b>	<b>Nettoergebnis nach Zuw./Entn. Haushaltsrücklagen (Saldo 0 +/- SU23)</b>				<b>-245.100,00</b>				
<b>Investive Gebarung</b>									
<b>SU 33</b>	<b>Summe Einzahlungen investive Gebarung</b>							<b>0,00</b>	
<b>SU 34</b>	<b>Summe Auszahlungen investive Gebarung</b>							<b>0,00</b>	
<b>SA2</b>	<b>Saldo (2) Geldfluss aus der Investiven Gebarung (33 - 34)</b>							<b>0,00</b>	
<b>SA3</b>	<b>Saldo (3) Nettofinanzierungssaldo (Saldo 1 + Saldo 2)</b>							<b>-188.000,00</b>	
<b>Finanzierungstätigkeit</b>									
<b>SU 35</b>	<b>Summe Einzahlungen aus der Finanzierungstätigkeit</b>							<b>0,00</b>	
<b>SU 36</b>	<b>Summe Auszahlungen aus der Finanzierungstätigkeit</b>							<b>0,00</b>	
<b>SA4</b>	<b>Saldo (4) Geldfluss aus der Finanzierungstätigkeit (35 - 36)</b>							<b>0,00</b>	
<b>SA5</b>	<b>Saldo (5) Geldfluss aus der voranschlagswirksamen Gebarung (Saldo 3 + Saldo 4)</b>							<b>-188.000,00</b>	

	MVAG EH	MVAG FH	QU	Ergebnisvoranschlag			Finanzierungsvoranschlag		
				VA 2020	VA 2019	RA 2018	VA 2020	VA 2019	RA 2018
<b>212</b>	<b>Hauptschulen</b>								
<b>21200</b>	<b>Mittelschulgemeinden</b>								
<b>Operative Gebarung</b>									
2/21200+82700	Personalkostenersätze	2116	3116	18	20.600,00		20.600,00		
<b>SU 21 / 31</b>	<b>Summe Erträge / Einzahlungen operative Gebarung</b>				<b>20.600,00</b>		<b>20.600,00</b>		
1/21200-51000	Geldbezüge Vb	2211	3211	20	11.500,00		11.500,00		
1/21200-52300	Fallweise Bedienstete	2211	3211	20	4.500,00		4.500,00		
1/21200-56500	Mehrleistungsvergütungen	2211	3211	20	500,00		500,00		
1/21200-58000	DGB zum Ausgleichsfonds für Familienbeihilfen	2212	3212	20	700,00		700,00		
1/21200-58200	Dienstgeberbeiträge zur sozialen Sicherheit	2212	3212	20	3.400,00		3.400,00		
1/21200-72000	Schulumlagen/Schülerhaltungsbeitr.	2225	3225	24	470.000,00		470.000,00		
<b>SU 22 / 32</b>	<b>Summe Aufwendungen / Auszahlungen operative Gebarung</b>				<b>490.600,00</b>		<b>490.600,00</b>		
<b>SA 0 / SA 1</b>	<b>(0) Nettoergebnis (21 - 22) / (1) Geldfluss operative Gebarung (31 - 32)</b>				<b>-470.000,00</b>		<b>-470.000,00</b>		
<b>SU 23</b>	<b>Summe Haushaltsrücklagen</b>				<b>0,00</b>		<b>0,00</b>		
<b>SA00</b>	<b>Nettoergebnis nach Zuw./Entrn. Haushaltsrücklagen (Saldo 0 +/- SU23)</b>				<b>-470.000,00</b>				
<b>Investive Gebarung</b>									
<b>SU 33</b>	<b>Summe Einzahlungen investive Gebarung</b>						<b>0,00</b>		
<b>SU 34</b>	<b>Summe Auszahlungen investive Gebarung</b>						<b>0,00</b>		
<b>SA2</b>	<b>Saldo (2) Geldfluss aus der Investiven Gebarung (33 - 34)</b>						<b>0,00</b>		
<b>SA3</b>	<b>Saldo (3) Nettofinanzierungssaldo (Saldo 1 + Saldo 2)</b>						<b>-470.000,00</b>		
<b>Finanzierungstätigkeit</b>									
<b>SU 35</b>	<b>Summe Einzahlungen aus der Finanzierungstätigkeit</b>						<b>0,00</b>		
<b>SU 36</b>	<b>Summe Auszahlungen aus der Finanzierungstätigkeit</b>						<b>0,00</b>		
<b>SA4</b>	<b>Saldo (4) Geldfluss aus der Finanzierungstätigkeit (35 - 36)</b>						<b>0,00</b>		
<b>SA5</b>	<b>Saldo (5) Geldfluss aus der voranschlagswirksamen Gebarung (Saldo 3 + Saldo 4)</b>						<b>-470.000,00</b>		
<b>213</b>	<b>Sonderschulen</b>								
<b>21300</b>	<b>Sonderpädagogisches Zentrum</b>								
<b>Operative Gebarung</b>									
2/21300+81000	Elternbeiträge	2114	3114	13	12.000,00		12.000,00		
2/21300+86130	Beitrag Land NÖ Betreuungspersonal	2121	3121	15	11.000,00		11.000,00		
2/21300+86140	Beitrag Land NÖ Nachmittagsbetreuung	2121	3121	15	18.000,00		18.000,00		
2/21300+86200	Schülerhaltungsbeiträge	2121	3121	15	140.000,00		140.000,00		
<b>SU 21 / 31</b>	<b>Summe Erträge / Einzahlungen operative Gebarung</b>				<b>181.000,00</b>		<b>181.000,00</b>		
1/21300-40000	Geringwertige Wirtschaftsgüter	2221	3221	23	3.500,00		3.500,00		
1/21300-40010	Gw. Lehr- und Lernmittel	2221	3221	23	2.600,00		2.600,00		

	MVAG EH	MVAG FH	QU	Ergebnisvoranschlag			Finanzierungsvoranschlag			
				VA 2020	VA 2019	RA 2018	VA 2020	VA 2019	RA 2018	
1/21300-40020	Dienstbekleidung	2221	3221	23	100,00			100,00		
1/21300-45600	Büromittel	2221	3221	23	1.300,00			1.300,00		
1/21300-45700	Druckwerke	2221	3221	23	800,00			800,00		
1/21300-45710	Lehrer- und Schülerbücherei	2221	3221	23	700,00			700,00		
1/21300-45900	Sonstige Verbrauchsgüter	2221	3221	23	300,00			300,00		
1/21300-45920	Handarbeitsmaterial	2221	3221	23	1.300,00			1.300,00		
1/21300-51000	Geldbezüge Vb	2211	3211	20	85.200,00			85.200,00		
1/21300-52300	Fallweise Bedienstete	2211	3211	20	2.000,00			2.000,00		
1/21300-58000	DGB zum Ausgleichsfonds für Familienbeihilfen	2212	3212	20	3.400,00			3.400,00		
1/21300-58210	Betriebliche Mitarbeitervorsorge	2212	3212	20	1.300,00			1.300,00		
1/21300-58220	Dienstgeberbeiträge zur sozialen Sicherheit	2212	3212	20	17.400,00			17.400,00		
1/21300-59200	Dotierung von Rückstellungen für Jubiläumswendungen	2214			1.500,00			0,00		
1/21300-61800	Instandhaltung Einrichtung	2224	3224	24	500,00			500,00		
1/21300-63000	Postdienste	2222	3222	24	100,00			100,00		
1/21300-63100	Telekommunikationsdienste	2222	3222	24	100,00			100,00		
1/21300-68000	Planmäßige Abschreibung	2226			7.500,00			0,00		
1/21300-72400	Reisegebühren	2225	3225	24	600,00			600,00		
1/21300-72800	Entgelte für sonstige Leistungen	2225	3225	24	5.000,00			5.000,00		
1/21300-72810	Unterrichtsfilmbeitrag	2225	3225	24	300,00			300,00		
1/21300-72820	Kostenbeitrag Nachmittagsbetreuung	2225	3225	24	74.000,00			74.000,00		
1/21300-72830	Ärztliche Betreuung	2225	3225	24	800,00			800,00		
1/21300-72850	Reprographievergütung	2225	3225	24	100,00			100,00		
1/21300-72880	Bauhofleistungen	2225	3225	24	1.000,00			1.000,00		
1/21300-72960	Kostenanteil Schulzentrum	2225	3225	24	101.500,00			101.500,00		
1/21300-76800	Schülertransportkosten	2234	3234	27	10.000,00			10.000,00		
<b>SU 22 / 32</b>	<b>Summe Aufwendungen / Auszahlungen operative Gebarung</b>				<b>322.900,00</b>			<b>313.900,00</b>		
<b>SA 0 / SA 1</b>	<b>(0) Nettoergebnis (21 - 22) / (1) Geldfluss operative Gebarung (31 - 32)</b>				<b>-141.900,00</b>			<b>-132.900,00</b>		
<b>SU 23</b>	<b>Summe Haushaltsrücklagen</b>				<b>0,00</b>			<b>0,00</b>		
<b>SA00</b>	<b>Nettoergebnis nach Zuw./Entn. Haushaltsrücklagen (Saldo 0 +/- SU23)</b>				<b>-141.900,00</b>					
<b>Investive Gebarung</b>										
<b>SU 33</b>	<b>Summe Einzahlungen investive Gebarung</b>							<b>0,00</b>		
<b>SU 34</b>	<b>Summe Auszahlungen investive Gebarung</b>							<b>0,00</b>		
<b>SA2</b>	<b>Saldo (2) Geldfluss aus der Investiven Gebarung (33 - 34)</b>							<b>0,00</b>		
<b>SA3</b>	<b>Saldo (3) Nettofinanzierungssaldo (Saldo 1 + Saldo 2)</b>							<b>-132.900,00</b>		
<b>Finanzierungstätigkeit</b>										
<b>SU 35</b>	<b>Summe Einzahlungen aus der Finanzierungstätigkeit</b>							<b>0,00</b>		

	MVAG EH	MVAG FH	QU	Ergebnisvoranschlag			Finanzierungsvoranschlag		
				VA 2020	VA 2019	RA 2018	VA 2020	VA 2019	RA 2018
SU 36	Summe Auszahlungen aus der Finanzierungstätigkeit						0,00		
SA4	Saldo (4) Geldfluss aus der Finanzierungstätigkeit (35 – 36)						0,00		
SA5	Saldo (5) Geldfluss aus der voranschlagswirksamen Gebarung (Saldo 3 + Saldo 4)						-132.900,00		
<b>214</b>	<b>Polytechnische Schulen</b>								
<b>21400</b>	<b>Polytechnische Schulgemeinden</b>								
<b>Operative Gebarung</b>									
2/21400+82700	Personalkostenersätze	2116	3116	18	3.300,00		3.300,00		
<b>SU 21 / 31</b>	<b>Summe Erträge / Einzahlungen operative Gebarung</b>				<b>3.300,00</b>		<b>3.300,00</b>		
1/21400-51000	Geldbezüge Vb	2211	3211	20	2.600,00		2.600,00		
1/21400-58000	DGB zum Ausgleichsfonds für Familienbeihilfen	2212	3212	20	100,00		100,00		
1/21400-58200	Dienstgeberbeiträge zur sozialen Sicherheit	2212	3212	20	600,00		600,00		
1/21400-72000	Schulumlagen/Schülerhaltungsbeitr.	2225	3225	24	40.000,00		40.000,00		
<b>SU 22 / 32</b>	<b>Summe Aufwendungen / Auszahlungen operative Gebarung</b>				<b>43.300,00</b>		<b>43.300,00</b>		
<b>SA 0 / SA 1</b>	<b>(0) Nettoergebnis (21 - 22) / (1) Geldfluss operative Gebarung (31 – 32)</b>				<b>-40.000,00</b>		<b>-40.000,00</b>		
<b>SU 23</b>	<b>Summe Haushaltsrücklagen</b>				<b>0,00</b>		<b>0,00</b>		
<b>SA00</b>	<b>Nettoergebnis nach Zuw./Entn. Haushaltsrücklagen (Saldo 0 +/- SU23)</b>				<b>-40.000,00</b>				
<b>Investive Gebarung</b>									
<b>SU 33</b>	<b>Summe Einzahlungen investive Gebarung</b>						<b>0,00</b>		
<b>SU 34</b>	<b>Summe Auszahlungen investive Gebarung</b>						<b>0,00</b>		
<b>SA2</b>	<b>Saldo (2) Geldfluss aus der Investiven Gebarung (33 – 34)</b>						<b>0,00</b>		
<b>SA3</b>	<b>Saldo (3) Nettofinanzierungssaldo (Saldo 1 + Saldo 2)</b>						<b>-40.000,00</b>		
<b>Finanzierungstätigkeit</b>									
<b>SU 35</b>	<b>Summe Einzahlungen aus der Finanzierungstätigkeit</b>						<b>0,00</b>		
<b>SU 36</b>	<b>Summe Auszahlungen aus der Finanzierungstätigkeit</b>						<b>0,00</b>		
<b>SA4</b>	<b>Saldo (4) Geldfluss aus der Finanzierungstätigkeit (35 – 36)</b>						<b>0,00</b>		
<b>SA5</b>	<b>Saldo (5) Geldfluss aus der voranschlagswirksamen Gebarung (Saldo 3 + Saldo 4)</b>						<b>-40.000,00</b>		
<b>22</b>	<b>Berufsbildender Unterricht; Anstalten der Lehrer- und Erzieherbildung</b>								
<b>220</b>	<b>Berufsbildende Pflichtschulen</b>								
<b>22000</b>	<b>Berufsbildende Pflichtschulen</b>								
<b>Operative Gebarung</b>									
<b>SU 21 / 31</b>	<b>Summe Erträge / Einzahlungen operative Gebarung</b>				<b>0,00</b>		<b>0,00</b>		
1/22000-75100	Schülerhaltungsbeiträge	2231	3231	26	287.000,00		287.000,00		
<b>SU 22 / 32</b>	<b>Summe Aufwendungen / Auszahlungen operative Gebarung</b>				<b>287.000,00</b>		<b>287.000,00</b>		

	MVAG EH MVAG FH QU	Ergebnisvoranschlag			Finanzierungsvoranschlag		
		VA 2020	VA 2019	RA 2018	VA 2020	VA 2019	RA 2018
SA 0 / SA 1	(0) Nettoergebnis (21 - 22) / (1) Geldfluss operative Gebarung (31 - 32)	-287.000,00			-287.000,00		
SU 23	Summe Haushaltsrücklagen	0,00			0,00		
SA00	Nettoergebnis nach Zuw./Entn. Haushaltsrücklagen (Saldo 0 +/- SU23)	-287.000,00					
<b>Investive Gebarung</b>							
SU 33	Summe Einzahlungen investive Gebarung				0,00		
SU 34	Summe Auszahlungen investive Gebarung				0,00		
SA2	Saldo (2) Geldfluss aus der Investiven Gebarung (33 - 34)				0,00		
SA3	Saldo (3) Nettofinanzierungssaldo (Saldo 1 + Saldo 2)				-287.000,00		
<b>Finanzierungstätigkeit</b>							
SU 35	Summe Einzahlungen aus der Finanzierungstätigkeit				0,00		
SU 36	Summe Auszahlungen aus der Finanzierungstätigkeit				0,00		
SA4	Saldo (4) Geldfluss aus der Finanzierungstätigkeit (35 - 36)				0,00		
SA5	Saldo (5) Geldfluss aus der voranschlagswirksamen Gebarung (Saldo 3 + Saldo 4)				-287.000,00		
<b>23 Förderung des Unterrichts</b>							
<b>239 Sonstige Einrichtungen und Maßnahmen</b>							
<b>23900 Förderung Unterricht</b>							
<b>Operative Gebarung</b>							
SU 21 / 31	Summe Erträge / Einzahlungen operative Gebarung	0,00			0,00		
1/23900-76800	Schulprojekte-Subventionen 2234 3234 27	800,00			800,00		
SU 22 / 32	Summe Aufwendungen / Auszahlungen operative Gebarung	800,00			800,00		
SA 0 / SA 1	(0) Nettoergebnis (21 - 22) / (1) Geldfluss operative Gebarung (31 - 32)	-800,00			-800,00		
SU 23	Summe Haushaltsrücklagen	0,00			0,00		
SA00	Nettoergebnis nach Zuw./Entn. Haushaltsrücklagen (Saldo 0 +/- SU23)	-800,00					
<b>Investive Gebarung</b>							
SU 33	Summe Einzahlungen investive Gebarung				0,00		
SU 34	Summe Auszahlungen investive Gebarung				0,00		
SA2	Saldo (2) Geldfluss aus der Investiven Gebarung (33 - 34)				0,00		
SA3	Saldo (3) Nettofinanzierungssaldo (Saldo 1 + Saldo 2)				-800,00		
<b>Finanzierungstätigkeit</b>							
SU 35	Summe Einzahlungen aus der Finanzierungstätigkeit				0,00		
SU 36	Summe Auszahlungen aus der Finanzierungstätigkeit				0,00		
SA4	Saldo (4) Geldfluss aus der Finanzierungstätigkeit (35 - 36)				0,00		
SA5	Saldo (5) Geldfluss aus der voranschlagswirksamen Gebarung (Saldo 3 + Saldo 4)				-800,00		

	MVAG EH	MVAG FH	QU	Ergebnisvoranschlag			Finanzierungsvoranschlag		
				VA 2020	VA 2019	RA 2018	VA 2020	VA 2019	RA 2018
<b>24</b>	<b>Vorschulische Erziehung</b>								
<b>240</b>	<b>Kindergärten</b>								
<b>24010</b>	<b>Kindergarten I</b>								
<b>Operative Gebarung</b>									
2/24010+81000	Elternbeiträge	2114	3114	13	7.600,00		7.600,00		
2/24010+81010	Elternbeiträge Nachmittagsbetreuung	2114	3114	13	600,00		600,00		
2/24010+82900	Sonstige Einnahmen	2116	3116	18	100,00		100,00		
<b>SU 21 / 31</b>	<b>Summe Erträge / Einzahlungen operative Gebarung</b>				<b>8.300,00</b>		<b>8.300,00</b>		
1/24010-40000	Geringwertige Wirtschaftsgüter	2221	3221	23	3.000,00		3.000,00		
1/24010-40020	Dienstbekleidung	2221	3221	23	200,00		200,00		
1/24010-41300	Handelswaren	2221	3221	23	500,00		500,00		
1/24010-45400	Reinigungsmittel	2221	3221	23	2.000,00		2.000,00		
1/24010-45600	Büromittel	2221	3221	23	700,00		700,00		
1/24010-45900	Sonstige Verbrauchsgüter	2221	3221	23	300,00		300,00		
1/24010-45910	Beschäftigungsmaterial	2221	3221	23	7.600,00		7.600,00		
1/24010-51000	Geldbezüge Vb	2211	3211	20	106.700,00		106.700,00		
1/24010-52300	Fallweise Bedienstete	2211	3211	20	3.900,00		3.900,00		
1/24010-58000	DGB zum Ausgleichsfonds für Familienbeihilfen	2212	3212	20	4.300,00		4.300,00		
1/24010-58210	Betriebliche Mitarbeitervorsorge	2212	3212	20	1.300,00		1.300,00		
1/24010-58220	Dienstgeberbeiträge zur sozialen Sicherheit	2212	3212	20	22.300,00		22.300,00		
1/24010-59100	Dotierung von Rückstellungen für Abfertigungen	2214			900,00		0,00		
1/24010-59200	Dotierung von Rückstellungen für Jubiläumszuwendungen	2214			500,00		0,00		
1/24010-60000	Strom	2222	3222	24	1.700,00		1.700,00		
1/24010-60030	Wärmelieferung	2222	3222	24	6.000,00		6.000,00		
1/24010-61000	Instandhaltung Grünanlagen	2224	3224	24	800,00		800,00		
1/24010-61400	Instandhaltung Gebäude	2224	3224	24	3.000,00		3.000,00		
1/24010-61800	Instandhaltung Einrichtung	2224	3224	24	500,00		500,00		
1/24010-63100	Telekommunikationsdienste	2222	3222	24	500,00		500,00		
1/24010-65000	Zinsen Finanzschulden Inland	2241	3241	25	100,00		100,00		
1/24010-67000	Versicherungen	2222	3222	24	1.000,00		1.000,00		
1/24010-68000	Planmäßige Abschreibung	2226			3.100,00		0,00		
1/24010-71000	Öffentliche Abgaben gem. FAG	2225	3225	24	200,00		200,00		
1/24010-71100	Gebühren für die Benützung von Gemeindeeinrichtungen gem. FAG	2225	3225	24	4.300,00		4.300,00		
1/24010-72800	Entgelte für sonstige Leistungen	2225	3225	24	500,00		500,00		

	MVAG EH	MVAG FH	QU	Ergebnisvoranschlag			Finanzierungsvoranschlag		
				VA 2020	VA 2019	RA 2018	VA 2020	VA 2019	RA 2018
1/24010-72880	Bauhofleistungen	2225	3225	24	3.000,00			3.000,00	
1/24010-76800	Kindertransportkosten	2234	3234	27	100,00			100,00	
<b>SU 22 / 32</b>	<b>Summe Aufwendungen / Auszahlungen operative Gebarung</b>				<b>179.000,00</b>			<b>174.500,00</b>	
<b>SA 0 / SA 1</b>	<b>(0) Nettoergebnis (21 - 22) / (1) Geldfluss operative Gebarung (31 - 32)</b>				<b>-170.700,00</b>			<b>-166.200,00</b>	
<b>SU 23</b>	<b>Summe Haushaltsrücklagen</b>				<b>0,00</b>			<b>0,00</b>	
<b>SA00</b>	<b>Nettoergebnis nach Zuw./Entn. Haushaltsrücklagen (Saldo 0 +/- SU23)</b>				<b>-170.700,00</b>				
<b>Investive Gebarung</b>									
<b>SU 33</b>	<b>Summe Einzahlungen investive Gebarung</b>							<b>0,00</b>	
1/24010-04200	Betriebsausstattung		3415	41	0,00			4.500,00	
<b>SU 34</b>	<b>Summe Auszahlungen investive Gebarung</b>							<b>4.500,00</b>	
<b>SA2</b>	<b>Saldo (2) Geldfluss aus der Investiven Gebarung (33 - 34)</b>							<b>-4.500,00</b>	
<b>SA3</b>	<b>Saldo (3) Nettofinanzierungssaldo (Saldo 1 + Saldo 2)</b>							<b>-170.700,00</b>	
<b>Finanzierungstätigkeit</b>									
<b>SU 35</b>	<b>Summe Einzahlungen aus der Finanzierungstätigkeit</b>							<b>0,00</b>	
1/24010-34100	Schuldrückzahlung Land Nö - Wbf		3611	64	0,00			1.400,00	
<b>SU 36</b>	<b>Summe Auszahlungen aus der Finanzierungstätigkeit</b>							<b>1.400,00</b>	
<b>SA4</b>	<b>Saldo (4) Geldfluss aus der Finanzierungstätigkeit (35 - 36)</b>							<b>-1.400,00</b>	
<b>SA5</b>	<b>Saldo (5) Geldfluss aus der voranschlagswirksamen Gebarung (Saldo 3 + Saldo 4)</b>							<b>-172.100,00</b>	
<b>24020 Kindergarten II</b>									
<b>Operative Gebarung</b>									
2/24020+81000	Elternbeiträge	2114	3114	13	10.000,00			10.000,00	
2/24020+81010	Elternbeiträge Nachmittagsbetreuung	2114	3114	13	10.000,00			10.000,00	
2/24020+81020	Elternbeiträge Mittagessen	2114	3114	13	10.000,00			10.000,00	
2/24020+81300	Erträge aus der Auflösung von Investitionszuschüssen (Kapitaltransfers)	2127			10.800,00			0,00	
2/24020+81650	Kostensätze AMS	2114	3114	13	3.700,00			3.700,00	
2/24020+82900	Sonstige Einnahmen	2116	3116	18	200,00			200,00	
2/24020+86100	Beihilfe Schulbaufonds	2121	3121	15	4.500,00			4.500,00	
<b>SU 21 / 31</b>	<b>Summe Erträge / Einzahlungen operative Gebarung</b>				<b>49.200,00</b>			<b>38.400,00</b>	
1/24020-40000	Geringwertige Wirtschaftsgüter	2221	3221	23	1.300,00			1.300,00	
1/24020-40020	Dienstbekleidung	2221	3221	23	300,00			300,00	
1/24020-41300	Handelswaren	2221	3221	23	600,00			600,00	
1/24020-45400	Reinigungsmittel	2221	3221	23	2.200,00			2.200,00	
1/24020-45600	Büromittel	2221	3221	23	700,00			700,00	
1/24020-45900	Sonstige Verbrauchsgüter	2221	3221	23	500,00			500,00	
1/24020-45910	Beschäftigungsmaterial	2221	3221	23	10.000,00			10.000,00	
1/24020-51000	Geldbezüge Vb	2211	3211	20	214.400,00			214.400,00	

Voranschlag 2020

Magistrat Waidhofen a/d Ybbs

Ergebnis- und Finanzierungsvoranschlag Detailnachweis

	MVAG EH	MVAG FH	QU	Ergebnisvoranschlag			Finanzierungsvoranschlag			
				VA 2020	VA 2019	RA 2018	VA 2020	VA 2019	RA 2018	
1/24020-52300	Fallweise Bedienstete	2211	3211	20	9.000,00			9.000,00		
1/24020-58000	DGB zum Ausgleichsfonds für Familienbeihilfen	2212	3212	20	8.800,00			8.800,00		
1/24020-58210	Betriebliche Mitarbeitervorsorge	2212	3212	20	2.800,00			2.800,00		
1/24020-58220	Dienstgeberbeiträge zur sozialen Sicherheit	2212	3212	20	44.700,00			44.700,00		
1/24020-59100	Dotierung von Rückstellungen für Abfertigungen	2214			1.000,00			0,00		
1/24020-59200	Dotierung von Rückstellungen für Jubiläumszuwendungen	2214			2.500,00			0,00		
1/24020-60000	Strom	2222	3222	24	1.700,00			1.700,00		
1/24020-60030	Wärmelieferung	2222	3222	24	9.000,00			9.000,00		
1/24020-61000	Instandhaltung Grünanlagen	2224	3224	24	1.000,00			1.000,00		
1/24020-61400	Instandhaltung Gebäude	2224	3224	24	4.000,00			4.000,00		
1/24020-61800	Instandhaltung Einrichtung	2224	3224	24	500,00			500,00		
1/24020-63100	Telekommunikationsdienste	2222	3222	24	600,00			600,00		
1/24020-65000	Zinsen Finanzschulden Inland	2241	3241	25	3.400,00			3.400,00		
1/24020-67000	Versicherungen	2222	3222	24	2.100,00			2.100,00		
1/24020-68000	Planmäßige Abschreibung	2226			20.800,00			0,00		
1/24020-70000	Miete und Betriebskosten	2223	3223	24	11.000,00			11.000,00		
1/24020-71100	Gebühren für die Benützung von Gemeindeeinrichtungen gem. FAG	2225	3225	24	1.300,00			1.300,00		
1/24020-72800	Entgelte für sonstige Leistungen	2225	3225	24	1.500,00			1.500,00		
1/24020-72820	Kosten Mittagessen	2225	3225	24	12.000,00			12.000,00		
1/24020-72880	Bauhofleistungen	2225	3225	24	3.000,00			3.000,00		
1/24020-76800	Kindertransportkosten	2234	3234	27	100,00			100,00		
<b>SU 22 / 32</b>	<b>Summe Aufwendungen / Auszahlungen operative Gebarung</b>				<b>370.800,00</b>			<b>346.500,00</b>		
<b>SA 0 / SA 1</b>	<b>(0) Nettoergebnis (21 - 22) / (1) Geldfluss operative Gebarung (31 - 32)</b>				<b>-321.600,00</b>			<b>-308.100,00</b>		
<b>SU 23</b>	<b>Summe Haushaltsrücklagen</b>				<b>0,00</b>			<b>0,00</b>		
<b>SA00</b>	<b>Nettoergebnis nach Zuw./Entn. Haushaltsrücklagen (Saldo 0 +/- SU23)</b>				<b>-321.600,00</b>					
<b>Investive Gebarung</b>										
<b>SU 33</b>	<b>Summe Einzahlungen investive Gebarung</b>							<b>0,00</b>		
1/24020-04200	Betriebsausstattung		3415	41	0,00			6.700,00		
<b>SU 34</b>	<b>Summe Auszahlungen investive Gebarung</b>							<b>6.700,00</b>		
<b>SA2</b>	<b>Saldo (2) Geldfluss aus der Investiven Gebarung (33 - 34)</b>							<b>-6.700,00</b>		
<b>SA3</b>	<b>Saldo (3) Nettofinanzierungssaldo (Saldo 1 + Saldo 2)</b>							<b>-314.800,00</b>		
<b>Finanzierungstätigkeit</b>										
<b>SU 35</b>	<b>Summe Einzahlungen aus der Finanzierungstätigkeit</b>							<b>0,00</b>		



	MVAG EH	MVAG FH	QU	Ergebnisvoranschlag			Finanzierungsvoranschlag		
				VA 2020	VA 2019	RA 2018	VA 2020	VA 2019	RA 2018
1/24020-34600			3614 65				22.100,00		
			Schuldrückzahlung Finanzunternehmungen	0,00					
<b>SU 36</b>			<b>Summe Auszahlungen aus der Finanzierungstätigkeit</b>				<b>22.100,00</b>		
<b>SA4</b>			<b>Saldo (4) Geldfluss aus der Finanzierungstätigkeit (35 – 36)</b>				<b>-22.100,00</b>		
<b>SA5</b>			<b>Saldo (5) Geldfluss aus der voranschlagswirksamen Gebarung (Saldo 3 + Saldo 4)</b>				<b>-336.900,00</b>		
<b>24030</b>			<b>Kindergarten III Zell/Ybbs</b>						
<b>Operative Gebarung</b>									
2/24030+81000			Elternbeiträge	3.600,00			3.600,00		
2/24030+81010			Elternbeiträge Nachmittagsbetreuung	3.000,00			3.000,00		
2/24030+81020			Elternbeiträge Mittagessen	2.000,00			2.000,00		
2/24030+82900			Sonstige Einnahmen	200,00			200,00		
<b>SU 21 / 31</b>			<b>Summe Erträge / Einzahlungen operative Gebarung</b>	<b>8.800,00</b>			<b>8.800,00</b>		
1/24030-40000			Geringwertige Wirtschaftsgüter	1.600,00			1.600,00		
1/24030-40020			Dienstbekleidung	100,00			100,00		
1/24030-41300			Handelswaren	200,00			200,00		
1/24030-45400			Reinigungsmittel	1.200,00			1.200,00		
1/24030-45600			Büromittel	400,00			400,00		
1/24030-45900			Sonstige Verbrauchsgüter	200,00			200,00		
1/24030-45910			Beschäftigungsmaterial	3.600,00			3.600,00		
1/24030-51000			Geldbezüge Vb	52.100,00			52.100,00		
1/24030-52300			Fallweise Bedienstete	2.000,00			2.000,00		
1/24030-58000			DGB zum Ausgleichsfonds für Familienbeihilfen	2.200,00			2.200,00		
1/24030-58200			Dienstgeberbeiträge zur sozialen Sicherheit	10.600,00			10.600,00		
1/24030-58210			Betriebliche Mitarbeitervorsorge	800,00			800,00		
1/24030-59200			Dotierung von Rückstellungen für Jubiläumswendungen	900,00			0,00		
1/24030-60000			Strom	6.500,00			6.500,00		
1/24030-61000			Instandhaltung Grünanlagen	500,00			500,00		
1/24030-61400			Instandhaltung Gebäude	2.500,00			2.500,00		
1/24030-61800			Instandhaltung Einrichtung	500,00			500,00		
1/24030-63100			Telekommunikationsdienste	300,00			300,00		
1/24030-65000			Zinsen Finanzschulden Inland	100,00			100,00		
1/24030-67000			Versicherungen	600,00			600,00		
1/24030-68000			Planmäßige Abschreibung	8.600,00			0,00		
1/24030-71000			Öffentliche Abgaben gem. FAG	100,00			100,00		
1/24030-71100			Gebühren für die Benützung von Gemeindeeinrichtungen gem. FAG	2.200,00			2.200,00		

		MVAG EH	MVAG FH	QU	Ergebnisvoranschlag			Finanzierungsvoranschlag		
					VA 2020	VA 2019	RA 2018	VA 2020	VA 2019	RA 2018
1/24030-72800	Entgelte für sonstige Leistungen	2225	3225	24	400,00			400,00		
1/24030-72820	Kosten Mittagessen	2225	3225	24	2.000,00			2.000,00		
1/24030-72880	Bauhofleistungen	2225	3225	24	2.400,00			2.400,00		
<b>SU 22 / 32</b>	<b>Summe Aufwendungen / Auszahlungen operative Gebarung</b>				<b>102.600,00</b>			<b>93.100,00</b>		
<b>SA 0 / SA 1</b>	<b>(0) Nettoergebnis (21 - 22) / (1) Geldfluss operative Gebarung (31 - 32)</b>				<b>-93.800,00</b>			<b>-84.300,00</b>		
<b>SU 23</b>	<b>Summe Haushaltsrücklagen</b>				<b>0,00</b>			<b>0,00</b>		
<b>SA00</b>	<b>Nettoergebnis nach Zuw./Entn. Haushaltsrücklagen (Saldo 0 +/- SU23)</b>				<b>-93.800,00</b>					
<b>Investive Gebarung</b>										
<b>SU 33</b>	<b>Summe Einzahlungen investive Gebarung</b>							<b>0,00</b>		
1/24030-04200	Betriebsausstattung		3415	41	0,00			1.300,00		
<b>SU 34</b>	<b>Summe Auszahlungen investive Gebarung</b>							<b>1.300,00</b>		
<b>SA2</b>	<b>Saldo (2) Geldfluss aus der Investiven Gebarung (33 - 34)</b>							<b>-1.300,00</b>		
<b>SA3</b>	<b>Saldo (3) Nettofinanzierungssaldo (Saldo 1 + Saldo 2)</b>							<b>-85.600,00</b>		
<b>Finanzierungstätigkeit</b>										
<b>SU 35</b>	<b>Summe Einzahlungen aus der Finanzierungstätigkeit</b>							<b>0,00</b>		
1/24030-34100	Schuldrückzahlung Land Nö - Wbf		3611	64	0,00			300,00		
<b>SU 36</b>	<b>Summe Auszahlungen aus der Finanzierungstätigkeit</b>							<b>300,00</b>		
<b>SA4</b>	<b>Saldo (4) Geldfluss aus der Finanzierungstätigkeit (35 - 36)</b>							<b>-300,00</b>		
<b>SA5</b>	<b>Saldo (5) Geldfluss aus der voranschlagswirksamen Gebarung (Saldo 3 + Saldo 4)</b>							<b>-85.900,00</b>		
<b>24040 Kindergarten IV Raifberg</b>										
<b>Operative Gebarung</b>										
2/24040+81000	Elternbeiträge	2114	3114	13	3.000,00			3.000,00		
2/24040+81700	Erträge aus der Auflösung von sonstigen Rückstellungen	2117			2.500,00			0,00		
<b>SU 21 / 31</b>	<b>Summe Erträge / Einzahlungen operative Gebarung</b>				<b>5.500,00</b>			<b>3.000,00</b>		
1/24040-40000	Geringwertige Wirtschaftsgüter	2221	3221	23	2.000,00			2.000,00		
1/24040-40020	Dienstbekleidung	2221	3221	23	100,00			100,00		
1/24040-41300	Handelswaren	2221	3221	23	200,00			200,00		
1/24040-45400	Reinigungsmittel	2221	3221	23	900,00			900,00		
1/24040-45600	Büromittel	2221	3221	23	400,00			400,00		
1/24040-45900	Sonstige Verbrauchsgüter	2221	3221	23	200,00			200,00		
1/24040-45910	Beschäftigungsmaterial	2221	3221	23	3.000,00			3.000,00		
1/24040-51000	Geldbezüge Vb	2211	3211	20	65.300,00			65.300,00		
1/24040-52300	Fallweise Bedienstete	2211	3211	20	2.300,00			2.300,00		
1/24040-56600	Dienstjubiläen	2212	3212	20	2.900,00			2.900,00		
1/24040-58000	DGB zum Ausgleichsfonds für Familienbeihilfen	2212	3212	20	2.800,00			2.800,00		

# Voranschlag 2020

Magistrat Waidhofen a/d Ybbs

# Ergebnis- und Finanzierungsvoranschlag Detailnachweis

	MVAG EH	MVAG FH	QU	Ergebnisvoranschlag			Finanzierungsvoranschlag			
				VA 2020	VA 2019	RA 2018	VA 2020	VA 2019	RA 2018	
1/24040-58200	Dienstgeberbeiträge zur sozialen Sicherheit	2212	3212	20	14.600,00			14.600,00		
1/24040-58210	Betriebliche Mitarbeitervorsorge	2212	3212	20	200,00			200,00		
1/24040-59100	Dotierung von Rückstellungen für Abfertigungen	2214			1.700,00			0,00		
1/24040-60000	Strom	2222	3222	24	1.600,00			1.600,00		
1/24040-60010	Gasbezug	2222	3222	24	3.700,00			3.700,00		
1/24040-61000	Instandhaltung Grünanlagen	2224	3224	24	1.400,00			1.400,00		
1/24040-61400	Instandhaltung Gebäude	2224	3224	24	2.000,00			2.000,00		
1/24040-61800	Instandhaltung Einrichtung	2224	3224	24	800,00			800,00		
1/24040-63100	Telekommunikationsdienste	2222	3222	24	400,00			400,00		
1/24040-67000	Versicherungen	2222	3222	24	300,00			300,00		
1/24040-68000	Planmäßige Abschreibung	2226			1.600,00			0,00		
1/24040-70000	Miete und Betriebskosten	2223	3223	24	7.200,00			7.200,00		
1/24040-71000	Öffentliche Abgaben gem. FAG	2225	3225	24	100,00			100,00		
1/24040-71100	Gebühren für die Benützung von Gemeindeeinrichtungen gem. FAG	2225	3225	24	100,00			100,00		
1/24040-72800	Entgelte für sonstige Leistungen	2225	3225	24	400,00			400,00		
1/24040-72880	Bauhofleistungen	2225	3225	24	1.400,00			1.400,00		
1/24040-76800	Kindertransportkosten	2234	3234	27	100,00			100,00		
<b>SU 22 / 32</b>	<b>Summe Aufwendungen / Auszahlungen operative Gebarung</b>				<b>117.700,00</b>			<b>114.400,00</b>		
<b>SA 0 / SA 1</b>	<b>(0) Nettoergebnis (21 - 22) / (1) Geldfluss operative Gebarung (31 - 32)</b>				<b>-112.200,00</b>			<b>-111.400,00</b>		
<b>SU 23</b>	<b>Summe Haushaltsrücklagen</b>				<b>0,00</b>			<b>0,00</b>		
<b>SA00</b>	<b>Nettoergebnis nach Zuw./Entn. Haushaltsrücklagen (Saldo 0 +/- SU23)</b>				<b>-112.200,00</b>					
<b>Investive Gebarung</b>										
<b>SU 33</b>	<b>Summe Einzahlungen investive Gebarung</b>							<b>0,00</b>		
<b>SU 34</b>	<b>Summe Auszahlungen investive Gebarung</b>							<b>0,00</b>		
<b>SA2</b>	<b>Saldo (2) Geldfluss aus der Investiven Gebarung (33 - 34)</b>							<b>0,00</b>		
<b>SA3</b>	<b>Saldo (3) Nettofinanzierungssaldo (Saldo 1 + Saldo 2)</b>							<b>-111.400,00</b>		
<b>Finanzierungstätigkeit</b>										
<b>SU 35</b>	<b>Summe Einzahlungen aus der Finanzierungstätigkeit</b>							<b>0,00</b>		
<b>SU 36</b>	<b>Summe Auszahlungen aus der Finanzierungstätigkeit</b>							<b>0,00</b>		
<b>SA4</b>	<b>Saldo (4) Geldfluss aus der Finanzierungstätigkeit (35 - 36)</b>							<b>0,00</b>		
<b>SA5</b>	<b>Saldo (5) Geldfluss aus der voranschlagswirksamen Gebarung (Saldo 3 + Saldo 4)</b>							<b>-111.400,00</b>		
<b>24050 Kindergarten V Konradsheim</b>										
<b>Operative Gebarung</b>										
2/24050+81000	Elternbeiträge	2114	3114	13	2.900,00			2.900,00		

Voranschlag 2020

Magistrat Waidhofen a/d Ybbs

Ergebnis- und Finanzierungsvoranschlag Detailnachweis

	MVAG EH	MVAG FH	QU	Ergebnisvoranschlag			Finanzierungsvoranschlag		
				VA 2020	VA 2019	RA 2018	VA 2020	VA 2019	RA 2018
2/24050+81300	Erträge aus der Auflösung von Investitionszuschüssen (Kapitaltransfers)	2127					12.200,00		0,00
2/24050+86100	Beihilfe Schulbaufonds	2121	3121	15			5.200,00		5.200,00
<b>SU 21 / 31</b>	<b>Summe Erträge / Einzahlungen operative Gebarung</b>						<b>20.300,00</b>		<b>8.100,00</b>
1/24050-40000	Geringwertige Wirtschaftsgüter	2221	3221	23			1.800,00		1.800,00
1/24050-40020	Dienstbekleidung	2221	3221	23			100,00		100,00
1/24050-41300	Handelswaren	2221	3221	23			200,00		200,00
1/24050-45400	Reinigungsmittel	2221	3221	23			600,00		600,00
1/24050-45600	Büromittel	2221	3221	23			300,00		300,00
1/24050-45900	Sonstige Verbrauchsgüter	2221	3221	23			100,00		100,00
1/24050-45910	Beschäftigungsmaterial	2221	3221	23			2.900,00		2.900,00
1/24050-51000	Geldbezüge Vb	2211	3211	20			45.200,00		45.200,00
1/24050-52300	Fallweise Bedienstete	2211	3211	20			1.700,00		1.700,00
1/24050-58000	DGB zum Ausgleichsfonds für Familienbeihilfen	2212	3212	20			1.900,00		1.900,00
1/24050-58210	Betriebliche Mitarbeitervorsorge	2212	3212	20			700,00		700,00
1/24050-58220	Dienstgeberbeiträge zur sozialen Sicherheit	2212	3212	20			9.400,00		9.400,00
1/24050-59200	Dotierung von Rückstellungen für Jubiläumswendungen	2214					600,00		0,00
1/24050-60000	Strom	2222	3222	24			2.000,00		2.000,00
1/24050-60030	Wärmelieferung	2222	3222	24			2.000,00		2.000,00
1/24050-61000	Instandhaltung Grünanlagen	2224	3224	24			1.000,00		1.000,00
1/24050-61400	Instandhaltung Gebäude	2224	3224	24			800,00		800,00
1/24050-61800	Instandhaltung Einrichtung	2224	3224	24			500,00		500,00
1/24050-63100	Telekommunikationsdienste	2222	3222	24			400,00		400,00
1/24050-65000	Zinsen Finanzschulden Inland	2241	3241	25			3.200,00		3.200,00
1/24050-67000	Versicherungen	2222	3222	24			1.200,00		1.200,00
1/24050-68000	Planmäßige Abschreibung	2226					21.800,00		0,00
1/24050-70000	Miete und Betriebskosten	2223	3223	24			1.000,00		1.000,00
1/24050-71100	Gebühren für die Benützung von Gemeindeeinrichtungen gem. FAG	2225	3225	24			3.300,00		3.300,00
1/24050-72800	Entgelte für sonstige Leistungen	2225	3225	24			400,00		400,00
1/24050-72880	Bauhofleistungen	2225	3225	24			1.000,00		1.000,00
1/24050-76800	Kindertransportkosten	2234	3234	27			10.000,00		10.000,00
<b>SU 22 / 32</b>	<b>Summe Aufwendungen / Auszahlungen operative Gebarung</b>						<b>114.100,00</b>		<b>91.700,00</b>
<b>SA 0 / SA 1</b>	<b>(0) Nettoergebnis (21 - 22) / (1) Geldfluss operative Gebarung (31 - 32)</b>						<b>-93.800,00</b>		<b>-83.600,00</b>
<b>SU 23</b>	<b>Summe Haushaltsrücklagen</b>						<b>0,00</b>		<b>0,00</b>
<b>SA00</b>	<b>Nettoergebnis nach Zuw./Entn. Haushaltsrücklagen (Saldo 0 +/- SU23)</b>						<b>-93.800,00</b>		

		MVAG EH MVAG FH QU			Ergebnisvoranschlag			Finanzierungsvoranschlag		
					VA 2020	VA 2019	RA 2018	VA 2020	VA 2019	RA 2018
<b>Investive Gebarung</b>										
SU 33	Summe Einzahlungen investive Gebarung							0,00		
SU 34	Summe Auszahlungen investive Gebarung							0,00		
SA2	Saldo (2) Geldfluss aus der Investiven Gebarung (33 – 34)							0,00		
SA3	Saldo (3) Nettofinanzierungssaldo (Saldo 1 + Saldo 2)							-83.600,00		
<b>Finanzierungstätigkeit</b>										
SU 35	Summe Einzahlungen aus der Finanzierungstätigkeit							0,00		
1/24050-34600	Schuldrückzahlung Finanzunternehmungen		3614	65	0,00			29.900,00		
SU 36	Summe Auszahlungen aus der Finanzierungstätigkeit							29.900,00		
SA4	Saldo (4) Geldfluss aus der Finanzierungstätigkeit (35 – 36)							-29.900,00		
SA5	Saldo (5) Geldfluss aus der voranschlagswirksamen Gebarung (Saldo 3 + Saldo 4)							-113.500,00		
<b>24060 Kindergarten VI St. Leonhard/Wald</b>										
<b>Operative Gebarung</b>										
2/24060+81000	Elternbeiträge	2114	3114	13	2.400,00			2.400,00		
SU 21 / 31	Summe Erträge / Einzahlungen operative Gebarung				2.400,00			2.400,00		
1/24060-40000	Geringwertige Wirtschaftsgüter	2221	3221	23	600,00			600,00		
1/24060-40020	Dienstbekleidung	2221	3221	23	100,00			100,00		
1/24060-41300	Handelswaren	2221	3221	23	100,00			100,00		
1/24060-45100	Brennstoffe	2221	3221	23	5.700,00			5.700,00		
1/24060-45400	Reinigungsmittel	2221	3221	23	500,00			500,00		
1/24060-45600	Büromittel	2221	3221	23	300,00			300,00		
1/24060-45900	Sonstige Verbrauchsgüter	2221	3221	23	200,00			200,00		
1/24060-45910	Beschäftigungsmaterial	2221	3221	23	2.400,00			2.400,00		
1/24060-51000	Geldbezüge Vb	2211	3211	20	40.800,00			40.800,00		
1/24060-52300	Fallweise Bedienstete	2211	3211	20	1.400,00			1.400,00		
1/24060-58000	DGB zum Ausgleichsfonds für Familienbeihilfen	2212	3212	20	1.700,00			1.700,00		
1/24060-58210	Betriebliche Mitarbeitervorsorge	2212	3212	20	200,00			200,00		
1/24060-58220	Dienstgeberbeiträge zur sozialen Sicherheit	2212	3212	20	8.700,00			8.700,00		
1/24060-59100	Dotierung von Rückstellungen für Abfertigungen	2214			800,00			0,00		
1/24060-59200	Dotierung von Rückstellungen für Jubiläumswendungen	2214			600,00			0,00		
1/24060-60000	Strom	2222	3222	24	700,00			700,00		
1/24060-61000	Instandhaltung Grünanlagen	2224	3224	24	700,00			700,00		
1/24060-61400	Instandhaltung Gebäude	2224	3224	24	1.000,00			1.000,00		

	MVAG EH	MVAG FH	QU	Ergebnisvoranschlag			Finanzierungsvoranschlag			
				VA 2020	VA 2019	RA 2018	VA 2020	VA 2019	RA 2018	
1/24060-61800	Instandhaltung Einrichtung	2224	3224	24	600,00			600,00		
1/24060-63100	Telekommunikationsdienste	2222	3222	24	300,00			300,00		
1/24060-67000	Versicherungen	2222	3222	24	1.100,00			1.100,00		
1/24060-68000	Planmäßige Abschreibung	2226			800,00			0,00		
1/24060-70000	Sonstige Betriebskosten	2223	3223	24	400,00			400,00		
1/24060-71100	Gebühren für die Benützung von Gemeindeeinrichtungen gem. FAG	2225	3225	24	1.100,00			1.100,00		
1/24060-72800	Entgelte für sonstige Leistungen	2225	3225	24	400,00			400,00		
1/24060-72880	Bauhofleistungen	2225	3225	24	3.200,00			3.200,00		
1/24060-76800	Kindertransportkosten	2234	3234	27	6.500,00			6.500,00		
<b>SU 22 / 32</b>	<b>Summe Aufwendungen / Auszahlungen operative Gebarung</b>				<b>80.900,00</b>			<b>78.700,00</b>		
<b>SA 0 / SA 1</b>	<b>(0) Nettoergebnis (21 - 22) / (1) Geldfluss operative Gebarung (31 - 32)</b>				<b>-78.500,00</b>			<b>-76.300,00</b>		
<b>SU 23</b>	<b>Summe Haushaltsrücklagen</b>				<b>0,00</b>			<b>0,00</b>		
<b>SA00</b>	<b>Nettoergebnis nach Zuw./Entn. Haushaltsrücklagen (Saldo 0 +/- SU23)</b>				<b>-78.500,00</b>					
<b>Investive Gebarung</b>										
<b>SU 33</b>	<b>Summe Einzahlungen investive Gebarung</b>							<b>0,00</b>		
1/24060-04200	Betriebsausstattung		3415	41	0,00			1.300,00		
<b>SU 34</b>	<b>Summe Auszahlungen investive Gebarung</b>							<b>1.300,00</b>		
<b>SA2</b>	<b>Saldo (2) Geldfluss aus der Investiven Gebarung (33 - 34)</b>							<b>-1.300,00</b>		
<b>SA3</b>	<b>Saldo (3) Nettofinanzierungssaldo (Saldo 1 + Saldo 2)</b>							<b>-77.600,00</b>		
<b>Finanzierungstätigkeit</b>										
<b>SU 35</b>	<b>Summe Einzahlungen aus der Finanzierungstätigkeit</b>							<b>0,00</b>		
<b>SU 36</b>	<b>Summe Auszahlungen aus der Finanzierungstätigkeit</b>							<b>0,00</b>		
<b>SA4</b>	<b>Saldo (4) Geldfluss aus der Finanzierungstätigkeit (35 - 36)</b>							<b>0,00</b>		
<b>SA5</b>	<b>Saldo (5) Geldfluss aus der voranschlagswirksamen Gebarung (Saldo 3 + Saldo 4)</b>							<b>-77.600,00</b>		
<b>24070 Kindergarten VII St. Georgen/Klaus</b>										
<b>Operative Gebarung</b>										
2/24070+81000	Elternbeiträge	2114	3114	13	2.300,00			2.300,00		
<b>SU 21 / 31</b>	<b>Summe Erträge / Einzahlungen operative Gebarung</b>				<b>2.300,00</b>			<b>2.300,00</b>		
1/24070-40000	Geringwertige Wirtschaftsgüter	2221	3221	23	600,00			600,00		
1/24070-40020	Dienstbekleidung	2221	3221	23	100,00			100,00		
1/24070-41300	Handelswaren	2221	3221	23	100,00			100,00		
1/24070-45400	Reinigungsmittel	2221	3221	23	600,00			600,00		
1/24070-45600	Büromittel	2221	3221	23	300,00			300,00		
1/24070-45900	Sonstige Verbrauchsgüter	2221	3221	23	100,00			100,00		
1/24070-45910	Beschäftigungsmaterial	2221	3221	23	2.300,00			2.300,00		
1/24070-51000	Geldbezüge Vb	2211	3211	20	23.900,00			23.900,00		

	MVAG EH	MVAG FH	QU	Ergebnisvoranschlag			Finanzierungsvoranschlag			
				VA 2020	VA 2019	RA 2018	VA 2020	VA 2019	RA 2018	
1/24070-52300	Fallweise Bedienstete	2211	3211	20	1.000,00			1.000,00		
1/24070-58000	DGB zum Ausgleichsfonds für Familienbeihilfen	2212	3212	20	1.000,00			1.000,00		
1/24070-58200	Dienstgeberbeiträge zur sozialen Sicherheit	2212	3212	20	5.000,00			5.000,00		
1/24070-58210	Betriebliche Mitarbeitervorsorge	2212	3212	20	400,00			400,00		
1/24070-60000	Strom	2222	3222	24	1.000,00			1.000,00		
1/24070-60030	Wärmelieferung	2222	3222	24	1.600,00			1.600,00		
1/24070-61000	Instandhaltung Grünanlagen	2224	3224	24	400,00			400,00		
1/24070-61400	Instandhaltung Gebäude	2224	3224	24	1.300,00			1.300,00		
1/24070-61800	Instandhaltung Einrichtung	2224	3224	24	500,00			500,00		
1/24070-63100	Telekommunikationsdienste	2222	3222	24	300,00			300,00		
1/24070-67000	Versicherungen	2222	3222	24	500,00			500,00		
1/24070-68000	Planmäßige Abschreibung	2226			2.300,00			0,00		
1/24070-71100	Gebühren für die Benützung von Gemeindeeinrichtungen gem. FAG	2225	3225	24	1.000,00			1.000,00		
1/24070-72800	Entgelte für sonstige Leistungen	2225	3225	24	400,00			400,00		
1/24070-72880	Bauhofleistungen	2225	3225	24	2.000,00			2.000,00		
1/24070-76800	Kindertransportkosten	2234	3234	27	9.000,00			9.000,00		
<b>SU 22 / 32</b>	<b>Summe Aufwendungen / Auszahlungen operative Gebarung</b>				<b>55.700,00</b>			<b>53.400,00</b>		
<b>SA 0 / SA 1</b>	<b>(0) Nettoergebnis (21 - 22) / (1) Geldfluss operative Gebarung (31 - 32)</b>				<b>-53.400,00</b>			<b>-51.100,00</b>		
<b>SU 23</b>	<b>Summe Haushaltsrücklagen</b>				<b>0,00</b>			<b>0,00</b>		
<b>SA00</b>	<b>Nettoergebnis nach Zuw./Entn. Haushaltsrücklagen (Saldo 0 +/- SU23)</b>				<b>-53.400,00</b>					
<b>Investive Gebarung</b>										
<b>SU 33</b>	<b>Summe Einzahlungen investive Gebarung</b>							<b>0,00</b>		
<b>SU 34</b>	<b>Summe Auszahlungen investive Gebarung</b>							<b>0,00</b>		
<b>SA2</b>	<b>Saldo (2) Geldfluss aus der Investiven Gebarung (33 - 34)</b>							<b>0,00</b>		
<b>SA3</b>	<b>Saldo (3) Nettofinanzierungssaldo (Saldo 1 + Saldo 2)</b>							<b>-51.100,00</b>		
<b>Finanzierungstätigkeit</b>										
<b>SU 35</b>	<b>Summe Einzahlungen aus der Finanzierungstätigkeit</b>							<b>0,00</b>		
<b>SU 36</b>	<b>Summe Auszahlungen aus der Finanzierungstätigkeit</b>							<b>0,00</b>		
<b>SA4</b>	<b>Saldo (4) Geldfluss aus der Finanzierungstätigkeit (35 - 36)</b>							<b>0,00</b>		
<b>SA5</b>	<b>Saldo (5) Geldfluss aus der voranschlagswirksamen Gebarung (Saldo 3 + Saldo 4)</b>							<b>-51.100,00</b>		
<b>24080</b>	<b>Kindergarten VIII Windhag</b>									
<b>Operative Gebarung</b>										
2/24080+81000	Elternbeiträge	2114	3114	13	1.800,00			1.800,00		
<b>SU 21 / 31</b>	<b>Summe Erträge / Einzahlungen operative Gebarung</b>				<b>1.800,00</b>			<b>1.800,00</b>		
1/24080-40000	Geringwertige Wirtschaftsgüter	2221	3221	23	600,00			600,00		

	MVAG EH	MVAG FH	QU	Ergebnisvoranschlag			Finanzierungsvoranschlag		
				VA 2020	VA 2019	RA 2018	VA 2020	VA 2019	RA 2018
1/24080-40020	Dienstbekleidung	2221	3221	23	100,00			100,00	
1/24080-41300	Handelswaren	2221	3221	23	100,00			100,00	
1/24080-45400	Reinigungsmittel	2221	3221	23	300,00			300,00	
1/24080-45600	Büromittel	2221	3221	23	300,00			300,00	
1/24080-45900	Sonstige Verbrauchsgüter	2221	3221	23	200,00			200,00	
1/24080-45910	Beschäftigungsmaterial	2221	3221	23	1.800,00			1.800,00	
1/24080-51000	Geldbezüge Vb	2211	3211	20	26.500,00			26.500,00	
1/24080-52300	Fallweise Bedienstete	2211	3211	20	1.000,00			1.000,00	
1/24080-58000	DGB zum Ausgleichsfonds für Familienbeihilfen	2212	3212	20	1.100,00			1.100,00	
1/24080-58200	Dienstgeberbeiträge zur sozialen Sicherheit	2212	3212	20	5.500,00			5.500,00	
1/24080-58210	Betriebliche Mitarbeitervorsorge	2212	3212	20	500,00			500,00	
1/24080-59200	Dotierung von Rückstellungen für Jubiläumszuwendungen	2214			400,00			0,00	
1/24080-60000	Strom	2222	3222	24	3.900,00			3.900,00	
1/24080-61000	Instandhaltung Grünanlagen	2224	3224	24	2.000,00			2.000,00	
1/24080-61400	Instandhaltung Gebäude	2224	3224	24	3.400,00			3.400,00	
1/24080-61800	Instandhaltung Einrichtung	2224	3224	24	400,00			400,00	
1/24080-63100	Telekommunikationsdienste	2222	3222	24	300,00			300,00	
1/24080-67000	Versicherungen	2222	3222	24	400,00			400,00	
1/24080-68000	Planmäßige Abschreibung	2226			10.500,00			0,00	
1/24080-70000	Miete	2223	3223	24	2.200,00			2.200,00	
1/24080-71100	Gebühren für die Benützung von Gemeindevorrichtungen gem. FAG	2225	3225	24	1.300,00			1.300,00	
1/24080-72800	Entgelte für sonstige Leistungen	2225	3225	24	400,00			400,00	
1/24080-72880	Bauhofleistungen	2225	3225	24	1.500,00			1.500,00	
1/24080-76800	Kindertransportkosten	2234	3234	27	500,00			500,00	
<b>SU 22 / 32</b>	<b>Summe Aufwendungen / Auszahlungen operative Gebarung</b>				<b>65.200,00</b>			<b>54.300,00</b>	
<b>SA 0 / SA 1</b>	<b>(0) Nettoergebnis (21 - 22) / (1) Geldfluss operative Gebarung (31 - 32)</b>				<b>-63.400,00</b>			<b>-52.500,00</b>	
<b>SU 23</b>	<b>Summe Haushaltsrücklagen</b>				<b>0,00</b>			<b>0,00</b>	
<b>SA00</b>	<b>Nettoergebnis nach Zuw./Entn. Haushaltsrücklagen (Saldo 0 +/- SU23)</b>				<b>-63.400,00</b>				
<b>Investive Gebarung</b>									
<b>SU 33</b>	<b>Summe Einzahlungen investive Gebarung</b>							<b>0,00</b>	
<b>SU 34</b>	<b>Summe Auszahlungen investive Gebarung</b>							<b>0,00</b>	
<b>SA2</b>	<b>Saldo (2) Geldfluss aus der Investiven Gebarung (33 - 34)</b>							<b>0,00</b>	
<b>SA3</b>	<b>Saldo (3) Nettofinanzierungssaldo (Saldo 1 + Saldo 2)</b>							<b>-52.500,00</b>	
<b>Finanzierungstätigkeit</b>									
<b>SU 35</b>	<b>Summe Einzahlungen aus der Finanzierungstätigkeit</b>							<b>0,00</b>	



	MVAG EH	MVAG FH	QU	Ergebnisvoranschlag			Finanzierungsvoranschlag		
				VA 2020	VA 2019	RA 2018	VA 2020	VA 2019	RA 2018
<b>SU 36</b>	<b>Summe Auszahlungen aus der Finanzierungstätigkeit</b>								0,00
<b>SA4</b>	<b>Saldo (4) Geldfluss aus der Finanzierungstätigkeit (35 – 36)</b>								0,00
<b>SA5</b>	<b>Saldo (5) Geldfluss aus der voranschlagswirksamen Gebarung (Saldo 3 + Saldo 4)</b>								-52.500,00
<b>24090</b>	<b>Kindergarten IX Weitmannsiedlung</b>								
<b>Operative Gebarung</b>									
2/24090+81000	Elternbeiträge	2114	3114	13	4.500,00				4.500,00
2/24090+81010	Elternbeiträge Nachmittagsbetreuung	2114	3114	13	1.000,00				1.000,00
2/24090+81020	Elternbeiträge Mittagessen	2114	3114	13	1.000,00				1.000,00
2/24090+82900	Sonstige Einnahmen	2116	3116	18	300,00				300,00
<b>SU 21 / 31</b>	<b>Summe Erträge / Einzahlungen operative Gebarung</b>				<b>6.800,00</b>				<b>6.800,00</b>
1/24090-40000	Geringwertige Wirtschaftsgüter	2221	3221	23	1.300,00				1.300,00
1/24090-40020	Dienstbekleidung	2221	3221	23	100,00				100,00
1/24090-41300	Handelswaren	2221	3221	23	200,00				200,00
1/24090-45400	Reinigungsmittel	2221	3221	23	700,00				700,00
1/24090-45600	Büromittel	2221	3221	23	400,00				400,00
1/24090-45900	Sonstige Verbrauchsgüter	2221	3221	23	200,00				200,00
1/24090-45910	Beschäftigungsmaterial	2221	3221	23	4.500,00				4.500,00
1/24090-51000	Geldbezüge Vb	2211	3211	20	44.500,00				44.500,00
1/24090-52300	Fallweise Bedienstete	2211	3211	20	1.800,00				1.800,00
1/24090-58000	DGB zum Ausgleichsfonds für Familienbeihilfen	2212	3212	20	1.900,00				1.900,00
1/24090-58200	Dienstgeberbeiträge zur sozialen Sicherheit	2212	3212	20	9.300,00				9.300,00
1/24090-58210	Betriebliche Mitarbeitervorsorge	2212	3212	20	700,00				700,00
1/24090-59200	Dotierung von Rückstellungen für Jubiläumswendungen	2214			300,00				0,00
1/24090-60000	Strom	2222	3222	24	1.400,00				1.400,00
1/24090-60010	Gasbezug	2222	3222	24	2.200,00				2.200,00
1/24090-61000	Instandhaltung Grünanlagen	2224	3224	24	500,00				500,00
1/24090-61400	Instandhaltung Gebäude	2224	3224	24	1.500,00				1.500,00
1/24090-61800	Instandhaltung Einrichtung	2224	3224	24	500,00				500,00
1/24090-63100	Telekommunikationsdienste	2222	3222	24	300,00				300,00
1/24090-67000	Versicherungen	2222	3222	24	400,00				400,00
1/24090-68000	Planmäßige Abschreibung	2226			12.400,00				0,00
1/24090-71000	Öffentliche Abgaben gem. FAG	2225	3225	24	100,00				100,00
1/24090-71100	Gebühren für die Benützung von Gemeindeeinrichtungen gem. FAG	2225	3225	24	1.900,00				1.900,00
1/24090-72800	Entgelte für sonstige Leistungen	2225	3225	24	400,00				400,00
1/24090-72820	Kosten Mittagessen	2225	3225	24	1.000,00				1.000,00

		MVAG EH MVAG FH QU			Ergebnisvoranschlag			Finanzierungsvoranschlag		
					VA 2020	VA 2019	RA 2018	VA 2020	VA 2019	RA 2018
1/24090-72880	Bauhofeleistungen	2225	3225	24	3.000,00			3.000,00		
SU 22 / 32	Summe Aufwendungen / Auszahlungen operative Gebarung				91.500,00			78.800,00		
SA 0 / SA 1	(0) Nettoergebnis (21 - 22) / (1) Geldfluss operative Gebarung (31 - 32)				-84.700,00			-72.000,00		
SU 23	Summe Haushaltsrücklagen				0,00			0,00		
SA00	Nettoergebnis nach Zuw./Entn. Haushaltsrücklagen (Saldo 0 +/- SU23)				-84.700,00					
<b>Investive Gebarung</b>										
SU 33	Summe Einzahlungen investive Gebarung							0,00		
SU 34	Summe Auszahlungen investive Gebarung							0,00		
SA2	Saldo (2) Geldfluss aus der Investiven Gebarung (33 - 34)							0,00		
SA3	Saldo (3) Nettofinanzierungssaldo (Saldo 1 + Saldo 2)							-72.000,00		
<b>Finanzierungstätigkeit</b>										
SU 35	Summe Einzahlungen aus der Finanzierungstätigkeit							0,00		
SU 36	Summe Auszahlungen aus der Finanzierungstätigkeit							0,00		
SA4	Saldo (4) Geldfluss aus der Finanzierungstätigkeit (35 - 36)							0,00		
SA5	Saldo (5) Geldfluss aus der voranschlagswirksamen Gebarung (Saldo 3 + Saldo 4)							-72.000,00		
<b>25 Außerschulische Jugendberziehung</b>										
259	Sonstige Einrichtungen und Maßnahmen									
25900	Sonstige Einrichtungen und Maßnahmen									
<b>Operative Gebarung</b>										
SU 21 / 31	Summe Erträge / Einzahlungen operative Gebarung				0,00			0,00		
1/25900-75700	Subvention Pfadfindergruppe	2234	3234	27	1.000,00			1.000,00		
1/25900-75720	Jugendberatungsstelle Subvention	2234	3234	27	7.500,00			7.500,00		
SU 22 / 32	Summe Aufwendungen / Auszahlungen operative Gebarung				8.500,00			8.500,00		
SA 0 / SA 1	(0) Nettoergebnis (21 - 22) / (1) Geldfluss operative Gebarung (31 - 32)				-8.500,00			-8.500,00		
SU 23	Summe Haushaltsrücklagen				0,00			0,00		
SA00	Nettoergebnis nach Zuw./Entn. Haushaltsrücklagen (Saldo 0 +/- SU23)				-8.500,00					
<b>Investive Gebarung</b>										
SU 33	Summe Einzahlungen investive Gebarung							0,00		
SU 34	Summe Auszahlungen investive Gebarung							0,00		
SA2	Saldo (2) Geldfluss aus der Investiven Gebarung (33 - 34)							0,00		
SA3	Saldo (3) Nettofinanzierungssaldo (Saldo 1 + Saldo 2)							-8.500,00		
<b>Finanzierungstätigkeit</b>										
SU 35	Summe Einzahlungen aus der Finanzierungstätigkeit							0,00		
SU 36	Summe Auszahlungen aus der Finanzierungstätigkeit							0,00		
SA4	Saldo (4) Geldfluss aus der Finanzierungstätigkeit (35 - 36)							0,00		

	MVAG EH	MVAG FH	QU	Ergebnisvoranschlag			Finanzierungsvoranschlag		
				VA 2020	VA 2019	RA 2018	VA 2020	VA 2019	RA 2018
<b>SA5</b>	<b>Saldo (5) Geldfluss aus der voranschlagswirksamen Gebarung (Saldo 3 + Saldo 4)</b>						<b>-8.500,00</b>		
<b>25910</b>	<b>Jugendzentrum "Bagger"</b>								
<b>Operative Gebarung</b>									
2/25910+86100	Europäischer Solidaritätskorps ESK -Ifd. Transfers Land	2121	3121	15	7.600,00		7.600,00		
<b>SU 21 / 31</b>	<b>Summe Erträge / Einzahlungen operative Gebarung</b>				<b>7.600,00</b>		<b>7.600,00</b>		
1/25910-40000	Geringwertige Wirtschaftsgüter	2221	3221	23	800,00		800,00		
1/25910-45400	Reinigungsmittel	2221	3221	23	1.500,00		1.500,00		
1/25910-45600	Büromittel	2221	3221	23	500,00		500,00		
1/25910-45700	Druckwerke	2221	3221	23	500,00		500,00		
1/25910-45910	Beschäftigungsmaterial	2221	3221	23	800,00		800,00		
1/25910-51000	Geldbezüge Vb	2211	3211	20	87.900,00		87.900,00		
1/25910-52300	Fallweise Bedienstete	2211	3211	20	2.000,00		2.000,00		
1/25910-56500	Mehrleistungsvergütungen	2211	3211	20	1.000,00		1.000,00		
1/25910-58000	DGB zum Ausgleichsfonds für Familienbeihilfen	2212	3212	20	3.600,00		3.600,00		
1/25910-58200	Dienstgeberbeiträge zur sozialen Sicherheit	2212	3212	20	18.400,00		18.400,00		
1/25910-58210	Betriebliche Mitarbeitervorsorge	2212	3212	20	1.000,00		1.000,00		
1/25910-59100	Dotierung von Rückstellungen für Abfertigungen	2214			900,00		0,00		
1/25910-59200	Dotierung von Rückstellungen für Jubiläumszuwendungen	2214			700,00		0,00		
1/25910-60000	Strom	2222	3222	24	800,00		800,00		
1/25910-60010	Gasbezug	2222	3222	24	2.200,00		2.200,00		
1/25910-61400	Instandhaltung Gebäude	2224	3224	24	1.500,00		1.500,00		
1/25910-61800	Instandhaltung Einrichtung	2224	3224	24	400,00		400,00		
1/25910-63000	Postdienste	2222	3222	24	100,00		100,00		
1/25910-63100	Telekommunikationsdienste	2222	3222	24	200,00		200,00		
1/25910-67000	Versicherungen	2222	3222	24	800,00		800,00		
1/25910-68000	Planmäßige Abschreibung	2226			7.200,00		0,00		
1/25910-71000	Öffentliche Abgaben gem. FAG	2225	3225	24	100,00		100,00		
1/25910-71100	Gebühren für die Benützung von Gemeindeeinrichtungen gem. FAG	2225	3225	24	1.500,00		1.500,00		
1/25910-72400	Reisegebühren	2225	3225	24	1.000,00		1.000,00		
1/25910-72800	Supervision	2225	3225	24	1.800,00		1.800,00		
1/25910-72810	Europäischer Solidaritätskorps ESK	2225	3225	24	7.500,00		7.500,00		
1/25910-72880	Bauhofleistungen	2225	3225	24	300,00		300,00		

		MVAG EH	MVAG FH	QU	Ergebnisvoranschlag			Finanzierungsvoranschlag		
					VA 2020	VA 2019	RA 2018	VA 2020	VA 2019	RA 2018
1/25910-72900	Sonstige Ausgaben	2225	3225	24	800,00			800,00		
<b>SU 22 / 32</b>	<b>Summe Aufwendungen / Auszahlungen operative Gebarung</b>				<b>145.800,00</b>			<b>137.000,00</b>		
<b>SA 0 / SA 1</b>	<b>(0) Nettoergebnis (21 - 22) / (1) Geldfluss operative Gebarung (31 - 32)</b>				<b>-138.200,00</b>			<b>-129.400,00</b>		
<b>SU 23</b>	<b>Summe Haushaltsrücklagen</b>				<b>0,00</b>			<b>0,00</b>		
<b>SA00</b>	<b>Nettoergebnis nach Zuw./Entn. Haushaltsrücklagen (Saldo 0 +/- SU23)</b>				<b>-138.200,00</b>					
<b>Investive Gebarung</b>										
<b>SU 33</b>	<b>Summe Einzahlungen investive Gebarung</b>							<b>0,00</b>		
<b>SU 34</b>	<b>Summe Auszahlungen investive Gebarung</b>							<b>0,00</b>		
<b>SA2</b>	<b>Saldo (2) Geldfluss aus der Investiven Gebarung (33 - 34)</b>							<b>0,00</b>		
<b>SA3</b>	<b>Saldo (3) Nettofinanzierungssaldo (Saldo 1 + Saldo 2)</b>							<b>-129.400,00</b>		
<b>Finanzierungstätigkeit</b>										
<b>SU 35</b>	<b>Summe Einzahlungen aus der Finanzierungstätigkeit</b>							<b>0,00</b>		
<b>SU 36</b>	<b>Summe Auszahlungen aus der Finanzierungstätigkeit</b>							<b>0,00</b>		
<b>SA4</b>	<b>Saldo (4) Geldfluss aus der Finanzierungstätigkeit (35 - 36)</b>							<b>0,00</b>		
<b>SA5</b>	<b>Saldo (5) Geldfluss aus der voranschlagswirksamen Gebarung (Saldo 3 + Saldo 4)</b>							<b>-129.400,00</b>		
<b>26</b>	<b>Sport und außerschulische Leibeserziehung</b>									
<b>262</b>	<b>Sportplätze</b>									
<b>26200</b>	<b>Sportplätze</b>									
<b>Operative Gebarung</b>										
2/26200+81100	Mieten	2115	3115	14	26.500,00			26.500,00		
2/26200+81300	Erträge aus der Auflösung von Investitionszuschüssen (Kapitaltransfers)	2127			18.400,00			0,00		
2/26200+82900	Sonstige Einnahmen	2116	3116	18	200,00			200,00		
<b>SU 21 / 31</b>	<b>Summe Erträge / Einzahlungen operative Gebarung</b>				<b>45.100,00</b>			<b>26.700,00</b>		
1/26200-40000	Geringwertige Wirtschaftsgüter	2221	3221	23	900,00			900,00		
1/26200-40020	Dienstbekleidung	2221	3221	23	300,00			300,00		
1/26200-45200	Treibstoffe	2221	3221	23	600,00			600,00		
1/26200-45400	Reinigungsmittel	2221	3221	23	1.900,00			1.900,00		
1/26200-45900	Sonstige Verbrauchsgüter	2221	3221	23	900,00			900,00		
1/26200-51000	Geldbezüge Vb	2211	3211	20	6.400,00			6.400,00		
1/26200-56500	Mehrleistungsvergütungen	2211	3211	20	2.000,00			2.000,00		
1/26200-58000	DGB zum Ausgleichsfonds für Familienbeihilfen	2212	3212	20	400,00			400,00		
1/26200-58200	Dienstgeberbeiträge zur sozialen Sicherheit	2212	3212	20	1.700,00			1.700,00		
1/26200-58210	Betriebliche Mitarbeitervorsorge	2212	3212	20	100,00			100,00		

	MVAG EH	MVAG FH	QU	Ergebnisvoranschlag			Finanzierungsvoranschlag		
				VA 2020	VA 2019	RA 2018	VA 2020	VA 2019	RA 2018
1/26200-59200	Dotierung von Rückstellungen für Jubiläumszuwendungen	2214					100,00		0,00
1/26200-60000	Strom	2222	3222	24	4.000,00			4.000,00	
1/26200-60010	Gasbezug	2222	3222	24	5.400,00			5.400,00	
1/26200-61000	Instandhaltung Grünanlagen	2224	3224	24	10.000,00			10.000,00	
1/26200-61400	Instandhaltung Gebäude	2224	3224	24	8.800,00			8.800,00	
1/26200-61700	Instandhaltung Fahrzeuge	2224	3224	24	800,00			800,00	
1/26200-61900	Instandhaltung Sonderanlagen	2224	3224	24	16.000,00			16.000,00	
1/26200-65000	Zinsen Finanzschulden Inland	2241	3241	25	2.400,00			2.400,00	
1/26200-67000	Versicherungen	2222	3222	24	1.000,00			1.000,00	
1/26200-68000	Planmäßige Abschreibung	2226			116.200,00			0,00	
1/26200-70000	Sonstige Betriebskosten	2223	3223	24	100,00			100,00	
1/26200-71000	Öffentliche Abgaben gem. FAG	2225	3225	24	100,00			100,00	
1/26200-71100	Gebühren für die Benützung von Gemeindeeinrichtungen gem. FAG	2225	3225	24	13.400,00			13.400,00	
1/26200-72800	Entgelte für sonstige Leistungen	2225	3225	24	100,00			100,00	
1/26200-72880	Bauhofleistungen	2225	3225	24	40.000,00			40.000,00	
<b>SU 22 / 32</b>	<b>Summe Aufwendungen / Auszahlungen operative Gebarung</b>				<b>233.600,00</b>			<b>117.300,00</b>	
<b>SA 0 / SA 1</b>	<b>(0) Nettoergebnis (21 - 22) / (1) Geldfluss operative Gebarung (31 - 32)</b>				<b>-188.500,00</b>			<b>-90.600,00</b>	
<b>SU 23</b>	<b>Summe Haushaltsrücklagen</b>				<b>0,00</b>			<b>0,00</b>	
<b>SA00</b>	<b>Nettoergebnis nach Zuw./Entn. Haushaltsrücklagen (Saldo 0 +/- SU23)</b>				<b>-188.500,00</b>				
<b>Investive Gebarung</b>									
<b>SU 33</b>	<b>Summe Einzahlungen investive Gebarung</b>							<b>0,00</b>	
<b>SU 34</b>	<b>Summe Auszahlungen investive Gebarung</b>							<b>0,00</b>	
<b>SA2</b>	<b>Saldo (2) Geldfluss aus der Investiven Gebarung (33 - 34)</b>							<b>0,00</b>	
<b>SA3</b>	<b>Saldo (3) Nettofinanzierungssaldo (Saldo 1 + Saldo 2)</b>							<b>-90.600,00</b>	
<b>Finanzierungstätigkeit</b>									
<b>SU 35</b>	<b>Summe Einzahlungen aus der Finanzierungstätigkeit</b>							<b>0,00</b>	
1/26200-34600	Schuldrückzahlung Finanzunternehmungen		3614	65	0,00			62.500,00	
<b>SU 36</b>	<b>Summe Auszahlungen aus der Finanzierungstätigkeit</b>							<b>62.500,00</b>	
<b>SA4</b>	<b>Saldo (4) Geldfluss aus der Finanzierungstätigkeit (35 - 36)</b>							<b>-62.500,00</b>	
<b>SA5</b>	<b>Saldo (5) Geldfluss aus der voranschlagswirksamen Gebarung (Saldo 3 + Saldo 4)</b>							<b>-153.100,00</b>	
<b>263</b>	<b>Turn- und Sporthallen</b>								
<b>26300</b>	<b>Sporthalle</b>								
<b>Operative Gebarung</b>									
2/26300+81100	Betriebskosten Bundesschulen	2115	3115	14	41.500,00			41.500,00	
2/26300+81110	Mieten	2115	3115	14	3.000,00			3.000,00	

**Voranschlag 2020**

Magistrat Waidhofen a/d Ybbs

**Ergebnis- und Finanzierungsvoranschlag Detailnachweis**

	MVAG EH	MVAG FH	QU	Ergebnisvoranschlag			Finanzierungsvoranschlag		
				VA 2020	VA 2019	RA 2018	VA 2020	VA 2019	RA 2018
2/26300+82900	Sonstige Einnahmen	2116	3116	18	100,00			100,00	
6/26300+87110	Kapitaltransfers aus Gemeinde-Bedarfszuweisungsmittel	2121	3121	33	350.000,00			350.000,00	
<b>SU 21 / 31</b>	<b>Summe Erträge / Einzahlungen operative Gebarung</b>				<b>394.600,00</b>			<b>394.600,00</b>	
1/26300-40000	Geringwertige Wirtschaftsgüter	2221	3221	23	500,00			500,00	
1/26300-40020	Dienstbekleidung	2221	3221	23	200,00			200,00	
1/26300-45400	Reinigungsmittel	2221	3221	23	4.000,00			4.000,00	
1/26300-45600	Büromittel	2221	3221	23	100,00			100,00	
1/26300-45900	Sonstige Verbrauchsgüter	2221	3221	23	200,00			200,00	
1/26300-51000	Geldbezüge Vb	2211	3211	20	23.400,00			23.400,00	
1/26300-56500	Mehrleistungsvergütungen	2211	3211	20	2.500,00			2.500,00	
1/26300-58000	DGB zum Ausgleichsfonds für Familienbeihilfen	2212	3212	20	1.100,00			1.100,00	
1/26300-58200	Dienstgeberbeiträge zur sozialen Sicherheit	2212	3212	20	5.200,00			5.200,00	
1/26300-58210	Betriebliche Mitarbeitervorsorge	2212	3212	20	400,00			400,00	
1/26300-59200	Dotierung von Rückstellungen für Jubiläumswendungen	2214			200,00			0,00	
1/26300-60000	Strom	2222	3222	24	7.000,00			7.000,00	
1/26300-60030	Wärmelieferung	2222	3222	24	15.000,00			15.000,00	
1/26300-61000	Instandhaltung Grünanlagen	2224	3224	24	100,00			100,00	
1/26300-61400	Instandhaltung Gebäude	2224	3224	24	1.500,00			1.500,00	
1/26300-61800	Instandhaltung Einrichtung	2224	3224	24	3.000,00			3.000,00	
1/26300-61900	Instandhaltung Sonderanlagen	2224	3224	24	200,00			200,00	
1/26300-63100	Telekommunikationsdienste	2222	3222	24	300,00			300,00	
1/26300-65000	Zinsen Finanzschulden Inland	2241	3241	25	300,00			300,00	
1/26300-67000	Versicherungen	2222	3222	24	1.900,00			1.900,00	
1/26300-68000	Planmäßige Abschreibung	2226			28.800,00			0,00	
1/26300-71000	Öffentliche Abgaben gem. FAG	2225	3225	24	100,00			100,00	
1/26300-71010	Kommunalsteuer	2225	3225	24	800,00			800,00	
1/26300-71100	Gebühren für die Benützung von Gemeindeeinrichtungen gem. FAG	2225	3225	24	9.800,00			9.800,00	
1/26300-72800	Entgelte für sonstige Leistungen	2225	3225	24	400,00			400,00	
1/26300-72880	Bauhofleistungen	2225	3225	24	5.000,00			5.000,00	
<b>SU 22 / 32</b>	<b>Summe Aufwendungen / Auszahlungen operative Gebarung</b>				<b>112.000,00</b>			<b>83.000,00</b>	
<b>SA 0 / SA 1</b>	<b>(0) Nettoergebnis (21 - 22) / (1) Geldfluss operative Gebarung (31 - 32)</b>				<b>282.600,00</b>			<b>311.600,00</b>	
5/26300-79401	Zuweisung an zweckgebundene Haushaltsrücklagen (Sporthalle)	2401			350.000,00			0,00	
<b>SU 23</b>	<b>Summe Haushaltsrücklagen</b>				<b>-350.000,00</b>			<b>0,00</b>	

MVAG EH MVAG FH QU				Ergebnisvoranschlag			Finanzierungsvoranschlag		
				VA 2020	VA 2019	RA 2018	VA 2020	VA 2019	RA 2018
<b>Investive Gebarung</b>									
SU 33	Summe Einzahlungen investive Gebarung						0,00		
SU 34	Summe Auszahlungen investive Gebarung						0,00		
SA2	Saldo (2) Geldfluss aus der Investiven Gebarung (33 – 34)						0,00		
SA3	Saldo (3) Nettofinanzierungssaldo (Saldo 1 + Saldo 2)						311.600,00		
<b>Finanzierungstätigkeit</b>									
SU 35	Summe Einzahlungen aus der Finanzierungstätigkeit						0,00		
1/26300-34600	Schuldrückzahlung Finanzunternehmungen	3614	65	0,00			10.300,00		
SU 36	Summe Auszahlungen aus der Finanzierungstätigkeit						10.300,00		
SA4	Saldo (4) Geldfluss aus der Finanzierungstätigkeit (35 – 36)						-10.300,00		
SA5	Saldo (5) Geldfluss aus der voranschlagswirksamen Gebarung (Saldo 3 + Saldo 4)						301.300,00		
<b>264 Eislaufplätze und –hallen</b>									
<b>26400 Kunsteislaufbahn</b>									
<b>Operative Gebarung</b>									
2/26400+81100	Pacht	2115	3115	14	5.000,00		5.000,00		
SU 21 / 31	Summe Erträge / Einzahlungen operative Gebarung				5.000,00		5.000,00		
1/26400-45500	Chemische Mittel	2221	3221	23	500,00		500,00		
1/26400-61400	Instandhaltung Gebäude	2224	3224	24	900,00		900,00		
1/26400-61900	Instandhaltung Sonderanlagen	2224	3224	24	2.000,00		2.000,00		
1/26400-65000	Zinsen Finanzschulden Inland	2241	3241	25	100,00		100,00		
1/26400-67000	Versicherungen	2222	3222	24	2.000,00		2.000,00		
1/26400-68000	Planmäßige Abschreibung	2226			21.500,00		0,00		
1/26400-72880	Bauhofleistungen	2225	3225	24	2.500,00		2.500,00		
SU 22 / 32	Summe Aufwendungen / Auszahlungen operative Gebarung				29.500,00		8.000,00		
SA 0 / SA 1	(0) Nettoergebnis (21 - 22) / (1) Geldfluss operative Gebarung (31 – 32)				-24.500,00		-3.000,00		
SU 23	Summe Haushaltsrücklagen				0,00		0,00		
SA00	Nettoergebnis nach Zuw./Entn. Haushaltsrücklagen (Saldo 0 +/- SU23)				-24.500,00				
<b>Investive Gebarung</b>									
SU 33	Summe Einzahlungen investive Gebarung						0,00		
5/26400-05000	Sonderanlagen (EPDM Kühl-Matten)	3412	40		0,00		45.000,00		
SU 34	Summe Auszahlungen investive Gebarung						45.000,00		
SA2	Saldo (2) Geldfluss aus der Investiven Gebarung (33 – 34)						-45.000,00		
SA3	Saldo (3) Nettofinanzierungssaldo (Saldo 1 + Saldo 2)						-48.000,00		

		MVAG EH	MVAG FH	QU	Ergebnisvoranschlag			Finanzierungsvoranschlag		
					VA 2020	VA 2019	RA 2018	VA 2020	VA 2019	RA 2018
<b>Finanzierungstätigkeit</b>										
6/26400+34600	Schuldaufnahme Finanzunternehmungen		3514	55	0,00			45.000,00		
<b>SU 35</b>	<b>Summe Einzahlungen aus der Finanzierungstätigkeit</b>							<b>45.000,00</b>		
1/26400-34600	Schuldrückzahlung Finanzunternehmungen		3614	65	0,00			6.200,00		
<b>SU 36</b>	<b>Summe Auszahlungen aus der Finanzierungstätigkeit</b>							<b>6.200,00</b>		
<b>SA4</b>	<b>Saldo (4) Geldfluss aus der Finanzierungstätigkeit (35 – 36)</b>							<b>38.800,00</b>		
<b>SA5</b>	<b>Saldo (5) Geldfluss aus der voranschlagswirksamen Gebarung (Saldo 3 + Saldo 4)</b>							<b>-9.200,00</b>		
<b>266</b>	<b>Wintersportanlagen</b>									
<b>26600</b>	<b>Wintersportanlagen</b>									
<b>Operative Gebarung</b>										
<b>SU 21 / 31</b>	<b>Summe Erträge / Einzahlungen operative Gebarung</b>				<b>0,00</b>			<b>0,00</b>		
1/26600-72900	Schiabfahrt Schnabelberg		2225	3225	24	2.300,00		2.300,00		
<b>SU 22 / 32</b>	<b>Summe Aufwendungen / Auszahlungen operative Gebarung</b>				<b>2.300,00</b>			<b>2.300,00</b>		
<b>SA 0 / SA 1</b>	<b>(0) Nettoergebnis (21 - 22) / (1) Geldfluss operative Gebarung (31 – 32)</b>				<b>-2.300,00</b>			<b>-2.300,00</b>		
<b>SU 23</b>	<b>Summe Haushaltsrücklagen</b>				<b>0,00</b>			<b>0,00</b>		
<b>SA00</b>	<b>Nettoergebnis nach Zuw./Entn. Haushaltsrücklagen (Saldo 0 +/- SU23)</b>				<b>-2.300,00</b>					
<b>Investive Gebarung</b>										
<b>SU 33</b>	<b>Summe Einzahlungen investive Gebarung</b>							<b>0,00</b>		
<b>SU 34</b>	<b>Summe Auszahlungen investive Gebarung</b>							<b>0,00</b>		
<b>SA2</b>	<b>Saldo (2) Geldfluss aus der Investiven Gebarung (33 – 34)</b>							<b>0,00</b>		
<b>SA3</b>	<b>Saldo (3) Nettofinanzierungssaldo (Saldo 1 + Saldo 2)</b>							<b>-2.300,00</b>		
<b>Finanzierungstätigkeit</b>										
<b>SU 35</b>	<b>Summe Einzahlungen aus der Finanzierungstätigkeit</b>							<b>0,00</b>		
<b>SU 36</b>	<b>Summe Auszahlungen aus der Finanzierungstätigkeit</b>							<b>0,00</b>		
<b>SA4</b>	<b>Saldo (4) Geldfluss aus der Finanzierungstätigkeit (35 – 36)</b>							<b>0,00</b>		
<b>SA5</b>	<b>Saldo (5) Geldfluss aus der voranschlagswirksamen Gebarung (Saldo 3 + Saldo 4)</b>							<b>-2.300,00</b>		
<b>269</b>	<b>Sonstige Einrichtungen und Maßnahmen</b>									
<b>26900</b>	<b>Sonstige Einrichtungen und Maßnahmen</b>									
<b>Operative Gebarung</b>										
<b>SU 21 / 31</b>	<b>Summe Erträge / Einzahlungen operative Gebarung</b>				<b>0,00</b>			<b>0,00</b>		
1/26900-72880	Bauhofleistungen		2225	3225	24	5.000,00		5.000,00		
1/26900-75200	SMS Zell/Ybbs - Projekt "Ski Plus"		2231	3231	26	7.000,00		7.000,00		
1/26900-75700	Sportförderung		2234	3234	27	76.000,00		76.000,00		



Voranschlag 2020

Magistrat Waidhofen a/d Ybbs

Ergebnis- und Finanzierungsvoranschlag Detailnachweis

		MVAG EH	MVAG FH	QU	Ergebnisvoranschlag			Finanzierungsvoranschlag		
					VA 2020	VA 2019	RA 2018	VA 2020	VA 2019	RA 2018
1/26900-75720	AFW Fußball HTL	2234	3234	27	12.200,00			12.200,00		
SU 22 / 32	Summe Aufwendungen / Auszahlungen operative Gebarung				100.200,00			100.200,00		
SA 0 / SA 1	(0) Nettoergebnis (21 - 22) / (1) Geldfluss operative Gebarung (31 – 32)				-100.200,00			-100.200,00		
SU 23	Summe Haushaltsrücklagen				0,00			0,00		
SA00	Nettoergebnis nach Zuw./Entn. Haushaltsrücklagen (Saldo 0 +/- SU23)				-100.200,00					
<b>Investive Gebarung</b>										
2/26900+24500	Rückzahlg. Gesellschafterdarl. WiPark Ybbstal		3323	53	0,00			2.300,00		
SU 33	Summe Einzahlungen investive Gebarung							2.300,00		
SU 34	Summe Auszahlungen investive Gebarung							0,00		
SA2	Saldo (2) Geldfluss aus der Investiven Gebarung (33 – 34)							2.300,00		
SA3	Saldo (3) Nettofinanzierungssaldo (Saldo 1 + Saldo 2)							-97.900,00		
<b>Finanzierungstätigkeit</b>										
SU 35	Summe Einzahlungen aus der Finanzierungstätigkeit							0,00		
SU 36	Summe Auszahlungen aus der Finanzierungstätigkeit							0,00		
SA4	Saldo (4) Geldfluss aus der Finanzierungstätigkeit (35 – 36)							0,00		
SA5	Saldo (5) Geldfluss aus der voranschlagswirksamen Gebarung (Saldo 3 + Saldo 4)							-97.900,00		
<b>26910 Trainingszentrum für Jugendschilau</b>										
<b>Operative Gebarung</b>										
SU 21 / 31	Summe Erträge / Einzahlungen operative Gebarung				0,00			0,00		
1/26910-75700	Subvention	2234	3234	27	9.900,00			9.900,00		
SU 22 / 32	Summe Aufwendungen / Auszahlungen operative Gebarung				9.900,00			9.900,00		
SA 0 / SA 1	(0) Nettoergebnis (21 - 22) / (1) Geldfluss operative Gebarung (31 – 32)				-9.900,00			-9.900,00		
SU 23	Summe Haushaltsrücklagen				0,00			0,00		
SA00	Nettoergebnis nach Zuw./Entn. Haushaltsrücklagen (Saldo 0 +/- SU23)				-9.900,00					
<b>Investive Gebarung</b>										
SU 33	Summe Einzahlungen investive Gebarung							0,00		
SU 34	Summe Auszahlungen investive Gebarung							0,00		
SA2	Saldo (2) Geldfluss aus der Investiven Gebarung (33 – 34)							0,00		
SA3	Saldo (3) Nettofinanzierungssaldo (Saldo 1 + Saldo 2)							-9.900,00		
<b>Finanzierungstätigkeit</b>										
SU 35	Summe Einzahlungen aus der Finanzierungstätigkeit							0,00		
SU 36	Summe Auszahlungen aus der Finanzierungstätigkeit							0,00		
SA4	Saldo (4) Geldfluss aus der Finanzierungstätigkeit (35 – 36)							0,00		
SA5	Saldo (5) Geldfluss aus der voranschlagswirksamen Gebarung (Saldo 3 + Saldo 4)							-9.900,00		

	MVAG EH	MVAG FH	QU	Ergebnisvoranschlag			Finanzierungsvoranschlag		
				VA 2020	VA 2019	RA 2018	VA 2020	VA 2019	RA 2018
<b>27</b>	<b>Erwachsenenbildung</b>								
<b>270</b>	<b>Volkshochschulen</b>								
<b>27000</b>	<b>Volkshochschule</b>								
<b>Operative Gebarung</b>									
2/27000+81000	Eintrittsgelder Vorträge	2114	3114	13	900,00		900,00		
2/27000+81010	Kursbeiträge	2114	3114	13	75.000,00		75.000,00		
2/27000+81020	Exkursionen	2114	3114	13	500,00		500,00		
2/27000+81050	Kreativwoche	2114	3114	13	2.500,00		2.500,00		
2/27000+86100	Subvention Land NÖ	2121	3121	15	3.000,00		3.000,00		
<b>SU 21 / 31</b>	<b>Summe Erträge / Einzahlungen operative Gebarung</b>				<b>81.900,00</b>		<b>81.900,00</b>		
1/27000-40000	Geringwertige Wirtschaftsgüter	2221	3221	23	400,00		400,00		
1/27000-45600	Büromittel	2221	3221	23	300,00		300,00		
1/27000-45700	Druckwerke	2221	3221	23	9.800,00		9.800,00		
1/27000-45900	Sonstige Verbrauchsgüter	2221	3221	23	100,00		100,00		
1/27000-51000	Geldbezüge Vb	2211	3211	20	33.200,00		33.200,00		
1/27000-56500	Mehrleistungsvergütungen	2211	3211	20	1.000,00		1.000,00		
1/27000-58000	DGB zum Ausgleichsfonds für Familienbeihilfen	2212	3212	20	1.400,00		1.400,00		
1/27000-58200	Dienstgeberbeiträge zur sozialen Sicherheit	2212	3212	20	7.200,00		7.200,00		
1/27000-59100	Dotierung von Rückstellungen für Abfertigungen	2214			600,00		0,00		
1/27000-59200	Dotierung von Rückstellungen für Jubiläumszuwendungen	2214			300,00		0,00		
1/27000-63000	Postdienste	2222	3222	24	6.000,00		6.000,00		
1/27000-63100	Telekommunikationsdienste	2222	3222	24	200,00		200,00		
1/27000-70000	Mieten	2223	3223	24	500,00		500,00		
1/27000-72400	Reisegebühren	2225	3225	24	300,00		300,00		
1/27000-72800	Entgelte für sonstige Leistungen	2225	3225	24	3.500,00		3.500,00		
1/27000-72810	Exkursionen	2225	3225	24	1.000,00		1.000,00		
1/27000-72820	Kurshonorare	2225	3225	24	50.000,00		50.000,00		
1/27000-72830	Vortragshonorare	2225	3225	24	1.500,00		1.500,00		
1/27000-72840	Freie Dienstverträge	2225	3225	24	6.600,00		6.600,00		
1/27000-72850	Kreativwoche	2225	3225	24	2.100,00		2.100,00		
1/27000-72880	Bauhofleistungen	2225	3225	24	200,00		200,00		
1/27000-72900	Sonstige Ausgaben	2225	3225	24	500,00		500,00		
1/27000-72960	Kostenanteil Schulzentrum	2225	3225	24	22.000,00		22.000,00		
<b>SU 22 / 32</b>	<b>Summe Aufwendungen / Auszahlungen operative Gebarung</b>				<b>148.700,00</b>		<b>147.800,00</b>		
<b>SA 0 / SA 1</b>	<b>(0) Nettoergebnis (21 - 22) / (1) Geldfluss operative Gebarung (31 - 32)</b>				<b>-66.800,00</b>		<b>-65.900,00</b>		

		MVAG EH	MVAG FH	QU	Ergebnisvoranschlag			Finanzierungsvoranschlag		
					VA 2020	VA 2019	RA 2018	VA 2020	VA 2019	RA 2018
SU 23	Summe Haushaltsrücklagen				0,00			0,00		
SA00	Nettoergebnis nach Zuw./Entn. Haushaltsrücklagen (Saldo 0 +/- SU23)				-66.800,00					
<b>Investive Gebarung</b>										
SU 33	Summe Einzahlungen investive Gebarung							0,00		
1/27000-04200	Schulausstattung		3415	41	0,00			1.200,00		
SU 34	Summe Auszahlungen investive Gebarung							1.200,00		
SA2	Saldo (2) Geldfluss aus der Investiven Gebarung (33 – 34)							-1.200,00		
SA3	Saldo (3) Nettofinanzierungssaldo (Saldo 1 + Saldo 2)							-67.100,00		
<b>Finanzierungstätigkeit</b>										
SU 35	Summe Einzahlungen aus der Finanzierungstätigkeit							0,00		
SU 36	Summe Auszahlungen aus der Finanzierungstätigkeit							0,00		
SA4	Saldo (4) Geldfluss aus der Finanzierungstätigkeit (35 – 36)							0,00		
SA5	Saldo (5) Geldfluss aus der voranschlagswirksamen Gebarung (Saldo 3 + Saldo 4)							-67.100,00		
273	Volksbüchereien									
27300	Bildungs- und Wissenschaftszentrum									
<b>Operative Gebarung</b>										
2/27300+81000	Entlehnungsgebühr	2114	3114	13	8.000,00			8.000,00		
2/27300+82900	Sonstige Einnahmen	2116	3116	18	500,00			500,00		
2/27300+86100	Subvention Land NÖ	2121	3121	15	3.000,00			3.000,00		
SU 21 / 31	Summe Erträge / Einzahlungen operative Gebarung				11.500,00			11.500,00		
1/27300-40000	Geringwertige Wirtschaftsgüter	2221	3221	23	300,00			300,00		
1/27300-45400	Reinigungsmittel	2221	3221	23	300,00			300,00		
1/27300-45600	Büromittel	2221	3221	23	700,00			700,00		
1/27300-45700	Druckwerke	2221	3221	23	4.700,00			4.700,00		
1/27300-45710	Druckwerke Bezirksgeschichte	2221	3221	23	1.000,00			1.000,00		
1/27300-45720	Druckwerke Bücherei	2221	3221	23	6.000,00			6.000,00		
1/27300-51000	Geldbezüge Vb	2211	3211	20	92.200,00			92.200,00		
1/27300-56900	Sonstige Nebengebühren	2211	3211	20	800,00			800,00		
1/27300-58000	DGB zum Ausgleichsfonds für Familienbeihilfen	2212	3212	20	3.700,00			3.700,00		
1/27300-58200	Dienstgeberbeiträge zur sozialen Sicherheit	2212	3212	20	18.800,00			18.800,00		
1/27300-58210	Betriebliche Mitarbeitervorsorge	2212	3212	20	400,00			400,00		
1/27300-59100	Dotierung von Rückstellungen für Abfertigungen	2214			1.200,00			0,00		
1/27300-59200	Dotierung von Rückstellungen für Jubiläumswendungen	2214			400,00			0,00		
1/27300-60000	Strom	2222	3222	24	2.600,00			2.600,00		

	MVAG EH	MVAG FH	QU	Ergebnisvoranschlag			Finanzierungsvoranschlag			
				VA 2020	VA 2019	RA 2018	VA 2020	VA 2019	RA 2018	
1/27300-60030	Wärmelieferung	2222	3222	24	2.400,00			2.400,00		
1/27300-61400	Instandhaltung Gebäude	2224	3224	24	3.000,00			3.000,00		
1/27300-63000	Postdienste	2222	3222	24	300,00			300,00		
1/27300-63100	Telekommunikationsdienste	2222	3222	24	100,00			100,00		
1/27300-67000	Versicherungen	2222	3222	24	900,00			900,00		
1/27300-68000	Planmäßige Abschreibung	2226			1.300,00			0,00		
1/27300-70000	Miete + BK Archiv Wintergeb.	2223	3223	24	14.000,00			14.000,00		
1/27300-71000	Öffentliche Abgaben gem. FAG	2225	3225	24	100,00			100,00		
1/27300-71010	Kommunalsteuer	2225	3225	24	2.800,00			2.800,00		
1/27300-71100	Gebühren für die Benützung von Gemeindeeinrichtungen gem. FAG	2225	3225	24	1.800,00			1.800,00		
1/27300-72400	Reisegebühren	2225	3225	24	500,00			500,00		
1/27300-72600	Mitgliedsbeiträge	2225	3225	24	600,00			600,00		
1/27300-72800	Entgelte für sonstige Leistungen	2225	3225	24	2.000,00			2.000,00		
1/27300-72810	Literarische Veranstaltungen	2225	3225	24	500,00			500,00		
1/27300-72820	Webportal	2225	3225	24	600,00			600,00		
1/27300-72880	Bauhofleistungen	2225	3225	24	600,00			600,00		
<b>SU 22 / 32</b>	<b>Summe Aufwendungen / Auszahlungen operative Gebarung</b>				<b>164.600,00</b>			<b>161.700,00</b>		
<b>SA 0 / SA 1</b>	<b>(0) Nettoergebnis (21 - 22) / (1) Geldfluss operative Gebarung (31 - 32)</b>				<b>-153.100,00</b>			<b>-150.200,00</b>		
<b>SU 23</b>	<b>Summe Haushaltsrücklagen</b>				<b>0,00</b>			<b>0,00</b>		
<b>SA00</b>	<b>Nettoergebnis nach Zuw./Entn. Haushaltsrücklagen (Saldo 0 +/- SU23)</b>				<b>-153.100,00</b>					
<b>Investive Gebarung</b>										
<b>SU 33</b>	<b>Summe Einzahlungen investive Gebarung</b>							<b>0,00</b>		
<b>SU 34</b>	<b>Summe Auszahlungen investive Gebarung</b>							<b>0,00</b>		
<b>SA2</b>	<b>Saldo (2) Geldfluss aus der Investiven Gebarung (33 - 34)</b>							<b>0,00</b>		
<b>SA3</b>	<b>Saldo (3) Nettofinanzierungssaldo (Saldo 1 + Saldo 2)</b>							<b>-150.200,00</b>		
<b>Finanzierungstätigkeit</b>										
<b>SU 35</b>	<b>Summe Einzahlungen aus der Finanzierungstätigkeit</b>							<b>0,00</b>		
<b>SU 36</b>	<b>Summe Auszahlungen aus der Finanzierungstätigkeit</b>							<b>0,00</b>		
<b>SA4</b>	<b>Saldo (4) Geldfluss aus der Finanzierungstätigkeit (35 - 36)</b>							<b>0,00</b>		
<b>SA5</b>	<b>Saldo (5) Geldfluss aus der voranschlagswirksamen Gebarung (Saldo 3 + Saldo 4)</b>							<b>-150.200,00</b>		
<b>28 Forschung und Wissenschaft</b>										
<b>282</b>	<b>Studienbeihilfen</b>									
<b>28200</b>	<b>Studienbeihilfen</b>									
<b>Operative Gebarung</b>										
<b>SU 21 / 31</b>	<b>Summe Erträge / Einzahlungen operative Gebarung</b>				<b>0,00</b>			<b>0,00</b>		

# Voranschlag 2020

Magistrat Waidhofen a/d Ybbs

# Ergebnis- und Finanzierungsvoranschlag Detailnachweis

		MVAG EH MVAG FH QU			Ergebnisvoranschlag			Finanzierungsvoranschlag		
					VA 2020	VA 2019	RA 2018	VA 2020	VA 2019	RA 2018
1/28200-76800	NÖ Semesterticket	2234	3234	27	12.000,00			12.000,00		
<b>SU 22 / 32</b>	<b>Summe Aufwendungen / Auszahlungen operative Gebarung</b>				<b>12.000,00</b>			<b>12.000,00</b>		
<b>SA 0 / SA 1</b>	<b>(0) Nettoergebnis (21 - 22) / (1) Geldfluss operative Gebarung (31 - 32)</b>				<b>-12.000,00</b>			<b>-12.000,00</b>		
<b>SU 23</b>	<b>Summe Haushaltsrücklagen</b>				<b>0,00</b>			<b>0,00</b>		
<b>SA00</b>	<b>Nettoergebnis nach Zuw./Entn. Haushaltsrücklagen (Saldo 0 +/- SU23)</b>				<b>-12.000,00</b>					
<b>Investive Gebarung</b>										
<b>SU 33</b>	<b>Summe Einzahlungen investive Gebarung</b>							<b>0,00</b>		
<b>SU 34</b>	<b>Summe Auszahlungen investive Gebarung</b>							<b>0,00</b>		
<b>SA2</b>	<b>Saldo (2) Geldfluss aus der Investiven Gebarung (33 - 34)</b>							<b>0,00</b>		
<b>SA3</b>	<b>Saldo (3) Nettofinanzierungssaldo (Saldo 1 + Saldo 2)</b>							<b>-12.000,00</b>		
<b>Finanzierungstätigkeit</b>										
<b>SU 35</b>	<b>Summe Einzahlungen aus der Finanzierungstätigkeit</b>							<b>0,00</b>		
<b>SU 36</b>	<b>Summe Auszahlungen aus der Finanzierungstätigkeit</b>							<b>0,00</b>		
<b>SA4</b>	<b>Saldo (4) Geldfluss aus der Finanzierungstätigkeit (35 - 36)</b>							<b>0,00</b>		
<b>SA5</b>	<b>Saldo (5) Geldfluss aus der voranschlagswirksamen Gebarung (Saldo 3 + Saldo 4)</b>							<b>-12.000,00</b>		
<b>285</b>	<b>Wissenschaftliche Museen</b>									
<b>28500</b>	<b>Wissenschaftliche Museen</b>									
<b>Operative Gebarung</b>										
<b>SU 21 / 31</b>	<b>Summe Erträge / Einzahlungen operative Gebarung</b>				<b>0,00</b>			<b>0,00</b>		
1/28500-68000	Planmäßige Abschreibung	2226			1.000,00			0,00		
<b>SU 22 / 32</b>	<b>Summe Aufwendungen / Auszahlungen operative Gebarung</b>				<b>1.000,00</b>			<b>0,00</b>		
<b>SA 0 / SA 1</b>	<b>(0) Nettoergebnis (21 - 22) / (1) Geldfluss operative Gebarung (31 - 32)</b>				<b>-1.000,00</b>			<b>0,00</b>		
<b>SU 23</b>	<b>Summe Haushaltsrücklagen</b>				<b>0,00</b>			<b>0,00</b>		
<b>SA00</b>	<b>Nettoergebnis nach Zuw./Entn. Haushaltsrücklagen (Saldo 0 +/- SU23)</b>				<b>-1.000,00</b>					
<b>Investive Gebarung</b>										
<b>SU 33</b>	<b>Summe Einzahlungen investive Gebarung</b>							<b>0,00</b>		
<b>SU 34</b>	<b>Summe Auszahlungen investive Gebarung</b>							<b>0,00</b>		
<b>SA2</b>	<b>Saldo (2) Geldfluss aus der Investiven Gebarung (33 - 34)</b>							<b>0,00</b>		
<b>SA3</b>	<b>Saldo (3) Nettofinanzierungssaldo (Saldo 1 + Saldo 2)</b>							<b>0,00</b>		
<b>Finanzierungstätigkeit</b>										
<b>SU 35</b>	<b>Summe Einzahlungen aus der Finanzierungstätigkeit</b>							<b>0,00</b>		
<b>SU 36</b>	<b>Summe Auszahlungen aus der Finanzierungstätigkeit</b>							<b>0,00</b>		
<b>SA4</b>	<b>Saldo (4) Geldfluss aus der Finanzierungstätigkeit (35 - 36)</b>							<b>0,00</b>		
<b>SA5</b>	<b>Saldo (5) Geldfluss aus der voranschlagswirksamen Gebarung (Saldo 3 + Saldo 4)</b>							<b>0,00</b>		

	MVAG EH	MVAG FH	QU	Ergebnisvoranschlag			Finanzierungsvoranschlag		
				VA 2020	VA 2019	RA 2018	VA 2020	VA 2019	RA 2018
<b>289</b>	<b>Sonstige Einrichtungen und Maßnahmen</b>								
<b>28900</b>	<b>KinderUNiversum</b>								
<b>Operative Gebarung</b>									
2/28900+81000	Inskriptionsbeitrag	2114	3114	13	9.000,00		9.000,00		
2/28900+82900	Sponsoring	2116	3116	18	10.000,00		10.000,00		
2/28900+82910	Sonstige Einnahmen	2116	3116	18	1.500,00		1.500,00		
2/28900+86100	Förderungen Land	2121	3121	15	5.000,00		5.000,00		
<b>SU 21 / 31</b>	<b>Summe Erträge / Einzahlungen operative Gebarung</b>				<b>25.500,00</b>		<b>25.500,00</b>		
1/28900-40000	Geringwertige Wirtschaftsgüter	2221	3221	23	300,00		300,00		
1/28900-45600	Büromittel	2221	3221	23	300,00		300,00		
1/28900-45700	Druckwerke	2221	3221	23	600,00		600,00		
1/28900-45900	Sonstige Verbrauchsgüter	2221	3221	23	1.300,00		1.300,00		
1/28900-71000	Werbeabgabe	2225	3225	24	500,00		500,00		
1/28900-72800	Entgelte für sonstige Leistungen	2225	3225	24	14.000,00		14.000,00		
1/28900-72820	Honorare Betreuer	2225	3225	24	3.500,00		3.500,00		
1/28900-72840	Freie Dienstverträge	2225	3225	24	9.000,00		9.000,00		
1/28900-72880	Bauhofleistungen	2225	3225	24	1.000,00		1.000,00		
<b>SU 22 / 32</b>	<b>Summe Aufwendungen / Auszahlungen operative Gebarung</b>				<b>30.500,00</b>		<b>30.500,00</b>		
<b>SA 0 / SA 1</b>	<b>(0) Nettoergebnis (21 - 22) / (1) Geldfluss operative Gebarung (31 - 32)</b>				<b>-5.000,00</b>		<b>-5.000,00</b>		
<b>SU 23</b>	<b>Summe Haushaltsrücklagen</b>				<b>0,00</b>		<b>0,00</b>		
<b>SA00</b>	<b>Nettoergebnis nach Zuw./Entn. Haushaltsrücklagen (Saldo 0 +/- SU23)</b>				<b>-5.000,00</b>				
<b>Investive Gebarung</b>									
<b>SU 33</b>	<b>Summe Einzahlungen investive Gebarung</b>						<b>0,00</b>		
<b>SU 34</b>	<b>Summe Auszahlungen investive Gebarung</b>						<b>0,00</b>		
<b>SA2</b>	<b>Saldo (2) Geldfluss aus der Investiven Gebarung (33 - 34)</b>						<b>0,00</b>		
<b>SA3</b>	<b>Saldo (3) Nettofinanzierungssaldo (Saldo 1 + Saldo 2)</b>						<b>-5.000,00</b>		
<b>Finanzierungstätigkeit</b>									
<b>SU 35</b>	<b>Summe Einzahlungen aus der Finanzierungstätigkeit</b>						<b>0,00</b>		
<b>SU 36</b>	<b>Summe Auszahlungen aus der Finanzierungstätigkeit</b>						<b>0,00</b>		
<b>SA4</b>	<b>Saldo (4) Geldfluss aus der Finanzierungstätigkeit (35 - 36)</b>						<b>0,00</b>		
<b>SA5</b>	<b>Saldo (5) Geldfluss aus der voranschlagswirksamen Gebarung (Saldo 3 + Saldo 4)</b>						<b>-5.000,00</b>		

		MVAG EH	MVAG FH	QU	Ergebnisvoranschlag			Finanzierungsvoranschlag		
					VA 2020	VA 2019	RA 2018	VA 2020	VA 2019	RA 2018
<b>3</b>	<b>Kunst, Kultur und Kultus</b>									
<b>30</b>	<b>Gesonderte Verwaltung</b>									
<b>300</b>	<b>Kulturamt</b>									
<b>30000</b>	<b>Kulturamt</b>									
	<b>Operative Gebarung</b>									
2/30000+86100	Subvention Land NÖ	2121	3121	15	15.000,00			15.000,00		
<b>SU 21 / 31</b>	<b>Summe Erträge / Einzahlungen operative Gebarung</b>				<b>15.000,00</b>			<b>15.000,00</b>		
1/30000-40000	Geringwertige Wirtschaftsgüter	2221	3221	23	500,00			500,00		
1/30000-45600	Büromittel	2221	3221	23	500,00			500,00		
1/30000-45700	Druckwerke	2221	3221	23	7.000,00			7.000,00		
1/30000-51000	Geldbezüge Vb	2211	3211	20	62.600,00			62.600,00		
1/30000-52300	Fallweise Bedienstete	2211	3211	20	3.000,00			3.000,00		
1/30000-56500	Mehrleistungsvergütungen	2211	3211	20	2.500,00			2.500,00		
1/30000-58000	DGB zum Ausgleichsfonds für Familienbeihilfen	2212	3212	20	2.700,00			2.700,00		
1/30000-58200	Dienstgeberbeiträge zur sozialen Sicherheit	2212	3212	20	14.100,00			14.100,00		
1/30000-58210	Betriebliche Mitarbeitervorsorge	2212	3212	20	300,00			300,00		
1/30000-59100	Dotierung von Rückstellungen für Abfertigungen	2214			1.600,00			0,00		
1/30000-59200	Dotierung von Rückstellungen für Jubiläumswendungen	2214			900,00			0,00		
1/30000-61800	Instandhaltung Einrichtung	2224	3224	24	100,00			100,00		
1/30000-63000	Postdienste	2222	3222	24	2.000,00			2.000,00		
1/30000-63100	Telekommunikationsdienste	2222	3222	24	1.100,00			1.100,00		
1/30000-68000	Planmäßige Abschreibung	2226			400,00			0,00		
1/30000-71010	Kommunalsteuer	2225	3225	24	2.100,00			2.100,00		
1/30000-72400	Reisegebühren	2225	3225	24	300,00			300,00		
1/30000-72900	Sonstige Ausgaben	2225	3225	24	2.500,00			2.500,00		
<b>SU 22 / 32</b>	<b>Summe Aufwendungen / Auszahlungen operative Gebarung</b>				<b>104.200,00</b>			<b>101.300,00</b>		
<b>SA 0 / SA 1</b>	<b>(0) Nettoergebnis (21 - 22) / (1) Geldfluss operative Gebarung (31 - 32)</b>				<b>-89.200,00</b>			<b>-86.300,00</b>		
<b>SU 23</b>	<b>Summe Haushaltsrücklagen</b>				<b>0,00</b>			<b>0,00</b>		
<b>SA00</b>	<b>Nettoergebnis nach Zuw./Entn. Haushaltsrücklagen (Saldo 0 +/- SU23)</b>				<b>-89.200,00</b>					
	<b>Investive Gebarung</b>									
<b>SU 33</b>	<b>Summe Einzahlungen investive Gebarung</b>							<b>0,00</b>		
1/30000-04200	Amtsausstattung		3415	41	0,00			2.500,00		
<b>SU 34</b>	<b>Summe Auszahlungen investive Gebarung</b>							<b>2.500,00</b>		
<b>SA2</b>	<b>Saldo (2) Geldfluss aus der Investiven Gebarung (33 - 34)</b>							<b>-2.500,00</b>		

				Ergebnisvoranschlag			Finanzierungsvoranschlag		
MVAG EH MVAG FH QU				VA 2020	VA 2019	RA 2018	VA 2020	VA 2019	RA 2018
SA3	Saldo (3) Nettofinanzierungssaldo (Saldo 1 + Saldo 2)						-88.800,00		
<b>Finanzierungstätigkeit</b>									
SU 35	Summe Einzahlungen aus der Finanzierungstätigkeit						0,00		
SU 36	Summe Auszahlungen aus der Finanzierungstätigkeit						0,00		
SA4	Saldo (4) Geldfluss aus der Finanzierungstätigkeit (35 – 36)						0,00		
SA5	Saldo (5) Geldfluss aus der voranschlagswirksamen Gebarung (Saldo 3 + Saldo 4)						-88.800,00		
31	<b>Bildende Künste</b>								
312	Maßnahmen zur Förderung der bildenden Künste								
31200	Bildende Künste								
<b>Operative Gebarung</b>									
SU 21 / 31	Summe Erträge / Einzahlungen operative Gebarung					0,00	0,00		
1/31200-72880	Bauhofleistungen	2225	3225	24	2.000,00		2.000,00		
1/31200-72900	Ausstellungen	2225	3225	24	3.000,00		3.000,00		
SU 22 / 32	Summe Aufwendungen / Auszahlungen operative Gebarung					5.000,00	5.000,00		
SA 0 / SA 1	(0) Nettoergebnis (21 - 22) / (1) Geldfluss operative Gebarung (31 – 32)					-5.000,00	-5.000,00		
SU 23	Summe Haushaltsrücklagen					0,00	0,00		
SA00	Nettoergebnis nach Zuw./Entn. Haushaltsrücklagen (Saldo 0 +/- SU23)					-5.000,00			
<b>Investive Gebarung</b>									
SU 33	Summe Einzahlungen investive Gebarung						0,00		
1/31200-04200	Kunstgegenstände Ankauf		3415	41	0,00		2.000,00		
SU 34	Summe Auszahlungen investive Gebarung						2.000,00		
SA2	Saldo (2) Geldfluss aus der Investiven Gebarung (33 – 34)						-2.000,00		
SA3	Saldo (3) Nettofinanzierungssaldo (Saldo 1 + Saldo 2)						-7.000,00		
<b>Finanzierungstätigkeit</b>									
SU 35	Summe Einzahlungen aus der Finanzierungstätigkeit						0,00		
SU 36	Summe Auszahlungen aus der Finanzierungstätigkeit						0,00		
SA4	Saldo (4) Geldfluss aus der Finanzierungstätigkeit (35 – 36)						0,00		
SA5	Saldo (5) Geldfluss aus der voranschlagswirksamen Gebarung (Saldo 3 + Saldo 4)						-7.000,00		
32	<b>Musik und darstellende Kunst</b>								
320	Ausbildung in Musik und darstellender Kunst								
32000	Musikschule								
<b>Operative Gebarung</b>									
2/32000+81010	Eintrittsgelder sonstige Veranstaltungen	2114	3114	13	2.500,00		2.500,00		
SU 21 / 31	Summe Erträge / Einzahlungen operative Gebarung					2.500,00	2.500,00		



	MVAG EH	MVAG FH	QU	Ergebnisvoranschlag			Finanzierungsvoranschlag			
				VA 2020	VA 2019	RA 2018	VA 2020	VA 2019	RA 2018	
1/32000-40000	Geringwertige Wirtschaftsgüter	2221	3221	23	1.500,00			1.500,00		
1/32000-45200	Treibstoffe	2221	3221	23	600,00			600,00		
1/32000-45900	Sonstige Verbrauchsgüter	2221	3221	23	500,00			500,00		
1/32000-52300	Fallweise Bedienstete	2211	3211	20	800,00			800,00		
1/32000-56500	Mehrleistungsvergütungen	2211	3211	20	2.000,00			2.000,00		
1/32000-58000	DGB zum Ausgleichsfonds für Familienbeihilfen	2212	3212	20	200,00			200,00		
1/32000-58200	Dienstgeberbeiträge zur sozialen Sicherheit	2212	3212	20	200,00			200,00		
1/32000-58210	Betriebliche Mitarbeitervorsorge	2212	3212	20	100,00			100,00		
1/32000-61800	Instandhaltung Einrichtung	2224	3224	24	5.000,00			5.000,00		
1/32000-63100	Telekommunikationsdienste	2222	3222	24	800,00			800,00		
1/32000-68000	Planmäßige Abschreibung	2226			2.400,00			0,00		
1/32000-71010	Kommunalsteuer	2225	3225	24	100,00			100,00		
1/32000-72000	Schulumlage Musikschulverband	2225	3225	24	443.000,00			443.000,00		
1/32000-72800	Entgelte für sonstige Leistungen	2225	3225	24	3.000,00			3.000,00		
1/32000-72820	Sonstige Veranstaltungen Musicals	2225	3225	24	3.800,00			3.800,00		
1/32000-72880	Bauhofleistungen	2225	3225	24	400,00			400,00		
1/32000-72960	Kostenanteil Schulzentrum	2225	3225	24	246.500,00			246.500,00		
<b>SU 22 / 32</b>	<b>Summe Aufwendungen / Auszahlungen operative Gebarung</b>				<b>710.900,00</b>			<b>708.500,00</b>		
<b>SA 0 / SA 1</b>	<b>(0) Nettoergebnis (21 - 22) / (1) Geldfluss operative Gebarung (31 - 32)</b>				<b>-708.400,00</b>			<b>-706.000,00</b>		
<b>SU 23</b>	<b>Summe Haushaltsrücklagen</b>				<b>0,00</b>			<b>0,00</b>		
<b>SA00</b>	<b>Nettoergebnis nach Zuw./Entn. Haushaltsrücklagen (Saldo 0 +/- SU23)</b>				<b>-708.400,00</b>					
<b>Investive Gebarung</b>										
<b>SU 33</b>	<b>Summe Einzahlungen investive Gebarung</b>							<b>0,00</b>		
1/32000-04200	Ankauf Instrumente		3415	41	0,00			3.000,00		
<b>SU 34</b>	<b>Summe Auszahlungen investive Gebarung</b>							<b>3.000,00</b>		
<b>SA2</b>	<b>Saldo (2) Geldfluss aus der Investiven Gebarung (33 - 34)</b>							<b>-3.000,00</b>		
<b>SA3</b>	<b>Saldo (3) Nettofinanzierungssaldo (Saldo 1 + Saldo 2)</b>							<b>-709.000,00</b>		
<b>Finanzierungstätigkeit</b>										
<b>SU 35</b>	<b>Summe Einzahlungen aus der Finanzierungstätigkeit</b>							<b>0,00</b>		
<b>SU 36</b>	<b>Summe Auszahlungen aus der Finanzierungstätigkeit</b>							<b>0,00</b>		
<b>SA4</b>	<b>Saldo (4) Geldfluss aus der Finanzierungstätigkeit (35 - 36)</b>							<b>0,00</b>		
<b>SA5</b>	<b>Saldo (5) Geldfluss aus der voranschlagswirksamen Gebarung (Saldo 3 + Saldo 4)</b>							<b>-709.000,00</b>		
<b>322</b>	<b>Maßnahmen zur Förderung der Musikpflege</b>									
<b>32200</b>	<b>Massnahmen Musikpflege</b>									
<b>Operative Gebarung</b>										
2/32200+81000	Eintrittsgelder	2114	3114	13	80.000,00			80.000,00		

	MVAG EH	MVAG FH	QU	Ergebnisvoranschlag			Finanzierungsvoranschlag			
				VA 2020	VA 2019	RA 2018	VA 2020	VA 2019	RA 2018	
2/32200+81030	Eintrittsgelder Klangraum im Herbst	2114	3114	13	9.000,00			9.000,00		
<b>SU 21 / 31</b>	<b>Summe Erträge / Einzahlungen operative Gebarung</b>				<b>89.000,00</b>			<b>89.000,00</b>		
1/32200-45700	Druckwerke	2221	3221	23	11.000,00			11.000,00		
1/32200-56500	Mehrleistungsvergütungen	2211	3211	20	3.500,00			3.500,00		
1/32200-58000	DGB zum Ausgleichsfonds für Familienbeihilfen	2212	3212	20	200,00			200,00		
1/32200-58200	Dienstgeberbeiträge zur sozialen Sicherheit	2212	3212	20	700,00			700,00		
1/32200-63000	Postdienste	2222	3222	24	2.500,00			2.500,00		
1/32200-70000	Mieten	2223	3223	24	5.000,00			5.000,00		
1/32200-71000	Öffentliche Abgaben (AKM)	2225	3225	24	4.500,00			4.500,00		
1/32200-71010	Kommunalsteuer	2225	3225	24	200,00			200,00		
1/32200-72830	div. Veranstaltungen/Konzerte	2225	3225	24	95.000,00			95.000,00		
1/32200-72850	Klangraum im Herbst	2225	3225	24	15.000,00			15.000,00		
1/32200-72880	Bauhofleistungen	2225	3225	24	2.000,00			2.000,00		
1/32200-75700	Subvention Kammerorchester	2234	3234	27	5.500,00			5.500,00		
1/32200-75710	Subvention Musikkapellen	2234	3234	27	20.000,00			20.000,00		
1/32200-75720	Subvention Jagdhornvereine	2234	3234	27	3.000,00			3.000,00		
<b>SU 22 / 32</b>	<b>Summe Aufwendungen / Auszahlungen operative Gebarung</b>				<b>168.100,00</b>			<b>168.100,00</b>		
<b>SA 0 / SA 1</b>	<b>(0) Nettoergebnis (21 - 22) / (1) Geldfluss operative Gebarung (31 - 32)</b>				<b>-79.100,00</b>			<b>-79.100,00</b>		
<b>SU 23</b>	<b>Summe Haushaltsrücklagen</b>				<b>0,00</b>			<b>0,00</b>		
<b>SA00</b>	<b>Nettoergebnis nach Zuw./Entn. Haushaltsrücklagen (Saldo 0 +/- SU23)</b>				<b>-79.100,00</b>					
<b>Investive Gebarung</b>										
<b>SU 33</b>	<b>Summe Einzahlungen investive Gebarung</b>							<b>0,00</b>		
<b>SU 34</b>	<b>Summe Auszahlungen investive Gebarung</b>							<b>0,00</b>		
<b>SA2</b>	<b>Saldo (2) Geldfluss aus der Investiven Gebarung (33 - 34)</b>							<b>0,00</b>		
<b>SA3</b>	<b>Saldo (3) Nettofinanzierungssaldo (Saldo 1 + Saldo 2)</b>							<b>-79.100,00</b>		
<b>Finanzierungstätigkeit</b>										
<b>SU 35</b>	<b>Summe Einzahlungen aus der Finanzierungstätigkeit</b>							<b>0,00</b>		
<b>SU 36</b>	<b>Summe Auszahlungen aus der Finanzierungstätigkeit</b>							<b>0,00</b>		
<b>SA4</b>	<b>Saldo (4) Geldfluss aus der Finanzierungstätigkeit (35 - 36)</b>							<b>0,00</b>		
<b>SA5</b>	<b>Saldo (5) Geldfluss aus der voranschlagswirksamen Gebarung (Saldo 3 + Saldo 4)</b>							<b>-79.100,00</b>		
<b>324</b>	<b>Maßnahmen zur Förderung der darstellenden Kunst</b>									
<b>32400</b>	<b>Förderung darst. Kunst</b>									
<b>Operative Gebarung</b>										
<b>SU 21 / 31</b>	<b>Summe Erträge / Einzahlungen operative Gebarung</b>				<b>0,00</b>			<b>0,00</b>		
1/32400-72880	Bauhofleistungen Volksbühne	2225	3225	24	2.500,00			2.500,00		

# Voranschlag 2020

Magistrat Waidhofen a/d Ybbs

# Ergebnis- und Finanzierungsvoranschlag Detailnachweis

		MVAG EH MVAG FH QU			Ergebnisvoranschlag			Finanzierungsvoranschlag		
					VA 2020	VA 2019	RA 2018	VA 2020	VA 2019	RA 2018
1/32400-75700	Subvention Volksbühne	2234	3234	27	2.000,00			2.000,00		
<b>SU 22 / 32</b>	<b>Summe Aufwendungen / Auszahlungen operative Gebarung</b>				<b>4.500,00</b>			<b>4.500,00</b>		
<b>SA 0 / SA 1</b>	<b>(0) Nettoergebnis (21 - 22) / (1) Geldfluss operative Gebarung (31 - 32)</b>				<b>-4.500,00</b>			<b>-4.500,00</b>		
<b>SU 23</b>	<b>Summe Haushaltsrücklagen</b>				<b>0,00</b>			<b>0,00</b>		
<b>SA00</b>	<b>Nettoergebnis nach Zuw./Entn. Haushaltsrücklagen (Saldo 0 +/- SU23)</b>				<b>-4.500,00</b>					
<b>Investive Gebarung</b>										
<b>SU 33</b>	<b>Summe Einzahlungen investive Gebarung</b>							<b>0,00</b>		
<b>SU 34</b>	<b>Summe Auszahlungen investive Gebarung</b>							<b>0,00</b>		
<b>SA2</b>	<b>Saldo (2) Geldfluss aus der Investiven Gebarung (33 - 34)</b>							<b>0,00</b>		
<b>SA3</b>	<b>Saldo (3) Nettofinanzierungssaldo (Saldo 1 + Saldo 2)</b>							<b>-4.500,00</b>		
<b>Finanzierungstätigkeit</b>										
<b>SU 35</b>	<b>Summe Einzahlungen aus der Finanzierungstätigkeit</b>							<b>0,00</b>		
<b>SU 36</b>	<b>Summe Auszahlungen aus der Finanzierungstätigkeit</b>							<b>0,00</b>		
<b>SA4</b>	<b>Saldo (4) Geldfluss aus der Finanzierungstätigkeit (35 - 36)</b>							<b>0,00</b>		
<b>SA5</b>	<b>Saldo (5) Geldfluss aus der voranschlagswirksamen Gebarung (Saldo 3 + Saldo 4)</b>							<b>-4.500,00</b>		
<b>36 Heimatpflege</b>										
<b>360 Heimatmuseen</b>										
<b>36010 5-Elemente-Museum</b>										
<b>Operative Gebarung</b>										
2/36010+81000	Eintrittsgelder Museum	2114	3114	13	12.000,00			12.000,00		
2/36010+81600	Div. Führungen	2114	3114	13	1.500,00			1.500,00		
2/36010+86100	Beitrag Land NÖ	2121	3121	15	9.000,00			9.000,00		
<b>SU 21 / 31</b>	<b>Summe Erträge / Einzahlungen operative Gebarung</b>				<b>22.500,00</b>			<b>22.500,00</b>		
1/36010-40000	Geringwertige Wirtschaftsgüter	2221	3221	23	2.600,00			2.600,00		
1/36010-45400	Reinigungsmittel	2221	3221	23	1.400,00			1.400,00		
1/36010-45600	Büromittel	2221	3221	23	300,00			300,00		
1/36010-45700	Druckwerke	2221	3221	23	1.000,00			1.000,00		
1/36010-60000	Strom	2222	3222	24	15.000,00			15.000,00		
1/36010-60030	Wärmelieferung	2222	3222	24	11.500,00			11.500,00		
1/36010-61400	Instandhaltung Gebäude	2224	3224	24	15.500,00			15.500,00		
1/36010-61800	Instandhaltung Einrichtung	2224	3224	24	300,00			300,00		
1/36010-61900	Instandhaltung Sonderanlagen	2224	3224	24	5.000,00			5.000,00		
1/36010-63100	Telekommunikationsdienste	2222	3222	24	600,00			600,00		
1/36010-67000	Versicherungen	2222	3222	24	5.700,00			5.700,00		
1/36010-68000	Planmäßige Abschreibung	2226			21.700,00			0,00		
1/36010-71000	Öffentliche Abgaben gem. FAG	2225	3225	24	1.100,00			1.100,00		

# Voranschlag 2020

Magistrat Waidhofen a/d Ybbs

# Ergebnis- und Finanzierungsvoranschlag Detailnachweis

	MVAG EH	MVAG FH	QU	Ergebnisvoranschlag			Finanzierungsvoranschlag		
				VA 2020	VA 2019	RA 2018	VA 2020	VA 2019	RA 2018
1/36010-71100	Gebühren für die Benützung von Gemeindeeinrichtungen gem. FAG	2225	3225	24	13.200,00			13.200,00	
1/36010-72800	Entgelte für sonstige Leistungen	2225	3225	24	5.000,00			5.000,00	
1/36010-72880	Bauhofleistungen	2225	3225	24	5.000,00			5.000,00	
1/36010-72900	Div. Führungen	2225	3225	24	1.000,00			1.000,00	
<b>SU 22 / 32</b>	<b>Summe Aufwendungen / Auszahlungen operative Gebarung</b>				<b>105.900,00</b>			<b>84.200,00</b>	
<b>SA 0 / SA 1</b>	<b>(0) Nettoergebnis (21 - 22) / (1) Geldfluss operative Gebarung (31 - 32)</b>				<b>-83.400,00</b>			<b>-61.700,00</b>	
<b>SU 23</b>	<b>Summe Haushaltsrücklagen</b>				<b>0,00</b>			<b>0,00</b>	
<b>SA00</b>	<b>Nettoergebnis nach Zuw./Entn. Haushaltsrücklagen (Saldo 0 +/- SU23)</b>				<b>-83.400,00</b>				
<b>Investive Gebarung</b>									
<b>SU 33</b>	<b>Summe Einzahlungen investive Gebarung</b>							<b>0,00</b>	
1/36010-04200	Betriebsausstattung		3415	41	0,00			3.000,00	
<b>SU 34</b>	<b>Summe Auszahlungen investive Gebarung</b>							<b>3.000,00</b>	
<b>SA2</b>	<b>Saldo (2) Geldfluss aus der Investiven Gebarung (33 - 34)</b>							<b>-3.000,00</b>	
<b>SA3</b>	<b>Saldo (3) Nettofinanzierungssaldo (Saldo 1 + Saldo 2)</b>							<b>-64.700,00</b>	
<b>Finanzierungstätigkeit</b>									
<b>SU 35</b>	<b>Summe Einzahlungen aus der Finanzierungstätigkeit</b>							<b>0,00</b>	
<b>SU 36</b>	<b>Summe Auszahlungen aus der Finanzierungstätigkeit</b>							<b>0,00</b>	
<b>SA4</b>	<b>Saldo (4) Geldfluss aus der Finanzierungstätigkeit (35 - 36)</b>							<b>0,00</b>	
<b>SA5</b>	<b>Saldo (5) Geldfluss aus der voranschlagswirksamen Gebarung (Saldo 3 + Saldo 4)</b>							<b>-64.700,00</b>	
<b>36020</b>	<b>Museales Schaukraftwerk "Schwellöd"</b>								
<b>Operative Gebarung</b>									
<b>SU 21 / 31</b>	<b>Summe Erträge / Einzahlungen operative Gebarung</b>				<b>0,00</b>			<b>0,00</b>	
1/36020-40000	Geringwertige Wirtschaftsgüter	2221	3221	23	1.000,00			1.000,00	
1/36020-45700	Druckwerke	2221	3221	23	1.200,00			1.200,00	
1/36020-60000	Strom	2222	3222	24	2.500,00			2.500,00	
1/36020-60010	Gasbezug	2222	3222	24	2.500,00			2.500,00	
1/36020-61400	Instandhaltung Gebäude	2224	3224	24	1.500,00			1.500,00	
1/36020-61800	Instandhaltung Einrichtung	2224	3224	24	1.000,00			1.000,00	
1/36020-63000	Postdienste	2222	3222	24	100,00			100,00	
1/36020-67000	Versicherungen	2222	3222	24	1.300,00			1.300,00	
1/36020-68000	Planmäßige Abschreibung	2226			4.500,00			0,00	
1/36020-71000	Öffentliche Abgaben gem. FAG	2225	3225	24	600,00			600,00	
1/36020-72880	Bauhofleistungen	2225	3225	24	5.000,00			5.000,00	
1/36020-72900	Sonstige Ausgaben	2225	3225	24	1.000,00			1.000,00	
<b>SU 22 / 32</b>	<b>Summe Aufwendungen / Auszahlungen operative Gebarung</b>				<b>22.200,00</b>			<b>17.700,00</b>	
<b>SA 0 / SA 1</b>	<b>(0) Nettoergebnis (21 - 22) / (1) Geldfluss operative Gebarung (31 - 32)</b>				<b>-22.200,00</b>			<b>-17.700,00</b>	

		MVAG EH	MVAG FH	QU	Ergebnisvoranschlag			Finanzierungsvoranschlag		
					VA 2020	VA 2019	RA 2018	VA 2020	VA 2019	RA 2018
SU 23	Summe Haushaltsrücklagen				0,00			0,00		
SA00	Nettoergebnis nach Zuw./Entn. Haushaltsrücklagen (Saldo 0 +/- SU23)				-22.200,00					
<b>Investive Gebarung</b>										
SU 33	Summe Einzahlungen investive Gebarung							0,00		
SU 34	Summe Auszahlungen investive Gebarung							0,00		
SA2	Saldo (2) Geldfluss aus der Investiven Gebarung (33 – 34)							0,00		
SA3	Saldo (3) Nettofinanzierungssaldo (Saldo 1 + Saldo 2)							-17.700,00		
<b>Finanzierungstätigkeit</b>										
SU 35	Summe Einzahlungen aus der Finanzierungstätigkeit							0,00		
SU 36	Summe Auszahlungen aus der Finanzierungstätigkeit							0,00		
SA4	Saldo (4) Geldfluss aus der Finanzierungstätigkeit (35 – 36)							0,00		
SA5	Saldo (5) Geldfluss aus der voranschlagswirksamen Gebarung (Saldo 3 + Saldo 4)							-17.700,00		
36030	Stadt-, Schloss- u. Ybbsturm									
<b>Operative Gebarung</b>										
SU 21 / 31	Summe Erträge / Einzahlungen operative Gebarung				0,00			0,00		
1/36030-60000	Strom	2222	3222	24	900,00			900,00		
1/36030-61400	Instandhaltung Gebäude	2224	3224	24	1.000,00			1.000,00		
1/36030-65000	Zinsen Finanzschulden Inland	2241	3241	25	300,00			300,00		
1/36030-67000	Versicherungen	2222	3222	24	600,00			600,00		
1/36030-72880	Bauhofleistungen	2225	3225	24	2.500,00			2.500,00		
SU 22 / 32	Summe Aufwendungen / Auszahlungen operative Gebarung				5.300,00			5.300,00		
SA 0 / SA 1	(0) Nettoergebnis (21 - 22) / (1) Geldfluss operative Gebarung (31 – 32)				-5.300,00			-5.300,00		
SU 23	Summe Haushaltsrücklagen				0,00			0,00		
SA00	Nettoergebnis nach Zuw./Entn. Haushaltsrücklagen (Saldo 0 +/- SU23)				-5.300,00					
<b>Investive Gebarung</b>										
SU 33	Summe Einzahlungen investive Gebarung							0,00		
SU 34	Summe Auszahlungen investive Gebarung							0,00		
SA2	Saldo (2) Geldfluss aus der Investiven Gebarung (33 – 34)							0,00		
SA3	Saldo (3) Nettofinanzierungssaldo (Saldo 1 + Saldo 2)							-5.300,00		
<b>Finanzierungstätigkeit</b>										
SU 35	Summe Einzahlungen aus der Finanzierungstätigkeit							0,00		
1/36030-34600	Schuldrückzahlung Finanzunternehmungen		3614	65	0,00			10.000,00		
SU 36	Summe Auszahlungen aus der Finanzierungstätigkeit							10.000,00		
SA4	Saldo (4) Geldfluss aus der Finanzierungstätigkeit (35 – 36)							-10.000,00		
SA5	Saldo (5) Geldfluss aus der voranschlagswirksamen Gebarung (Saldo 3 + Saldo 4)							-15.300,00		

	MVAG EH	MVAG FH	QU	Ergebnisvoranschlag			Finanzierungsvoranschlag		
				VA 2020	VA 2019	RA 2018	VA 2020	VA 2019	RA 2018
<b>362</b>									
	<b>Denkmalpflege</b>								
<b>36200</b>	<b>Denkmalpflege</b>								
	<b>Operative Gebarung</b>								
<b>SU 21 / 31</b>	<b>Summe Erträge / Einzahlungen operative Gebarung</b>				<b>0,00</b>		<b>0,00</b>		
1/36200-61000	Instandhaltung Grünanlagen	2224	3224	24	300,00		300,00		
1/36200-61900	Instandhaltung Sonderanlagen	2224	3224	24	2.500,00		2.500,00		
1/36200-68000	Planmäßige Abschreibung	2226			4.500,00		0,00		
1/36200-72880	Bauhofleistungen	2225	3225	24	2.000,00		2.000,00		
<b>SU 22 / 32</b>	<b>Summe Aufwendungen / Auszahlungen operative Gebarung</b>				<b>9.300,00</b>		<b>4.800,00</b>		
<b>SA 0 / SA 1</b>	<b>(0) Nettoergebnis (21 - 22) / (1) Geldfluss operative Gebarung (31 - 32)</b>				<b>-9.300,00</b>		<b>-4.800,00</b>		
<b>SU 23</b>	<b>Summe Haushaltsrücklagen</b>				<b>0,00</b>		<b>0,00</b>		
<b>SA00</b>	<b>Nettoergebnis nach Zuw./Entn. Haushaltsrücklagen (Saldo 0 +/- SU23)</b>				<b>-9.300,00</b>				
	<b>Investive Gebarung</b>								
<b>SU 33</b>	<b>Summe Einzahlungen investive Gebarung</b>						<b>0,00</b>		
<b>SU 34</b>	<b>Summe Auszahlungen investive Gebarung</b>						<b>0,00</b>		
<b>SA2</b>	<b>Saldo (2) Geldfluss aus der Investiven Gebarung (33 - 34)</b>						<b>0,00</b>		
<b>SA3</b>	<b>Saldo (3) Nettofinanzierungssaldo (Saldo 1 + Saldo 2)</b>						<b>-4.800,00</b>		
	<b>Finanzierungstätigkeit</b>								
<b>SU 35</b>	<b>Summe Einzahlungen aus der Finanzierungstätigkeit</b>						<b>0,00</b>		
<b>SU 36</b>	<b>Summe Auszahlungen aus der Finanzierungstätigkeit</b>						<b>0,00</b>		
<b>SA4</b>	<b>Saldo (4) Geldfluss aus der Finanzierungstätigkeit (35 - 36)</b>						<b>0,00</b>		
<b>SA5</b>	<b>Saldo (5) Geldfluss aus der voranschlagswirksamen Gebarung (Saldo 3 + Saldo 4)</b>						<b>-4.800,00</b>		
<b>363</b>	<b>Altstadterhaltung und Ortsbildpflege</b>								
<b>36300</b>	<b>Altstadterhaltung</b>								
	<b>Operative Gebarung</b>								
<b>SU 21 / 31</b>	<b>Summe Erträge / Einzahlungen operative Gebarung</b>				<b>0,00</b>		<b>0,00</b>		
1/36300-75700	Dorferneuerungsvereine - Subventionen	2234	3234	27	7.000,00		7.000,00		
1/36300-75720	Dorferneuerungsvereine - a.o. Subvention	2234	3234	27	2.000,00		2.000,00		
1/36300-77800	Fassadenaktion Hoher Markt	2234		44	12.000,00		0,00		
1/36300-77810	Förderung Nutzungskonzepte Leitimmobilien	2234		44	8.000,00		0,00		
1/36300-77820	Fassadenaktion Zentrumszone	2234		44	20.000,00		0,00		
<b>SU 22 / 32</b>	<b>Summe Aufwendungen / Auszahlungen operative Gebarung</b>				<b>49.000,00</b>		<b>9.000,00</b>		
<b>SA 0 / SA 1</b>	<b>(0) Nettoergebnis (21 - 22) / (1) Geldfluss operative Gebarung (31 - 32)</b>				<b>-49.000,00</b>		<b>-9.000,00</b>		
<b>SU 23</b>	<b>Summe Haushaltsrücklagen</b>				<b>0,00</b>		<b>0,00</b>		
<b>SA00</b>	<b>Nettoergebnis nach Zuw./Entn. Haushaltsrücklagen (Saldo 0 +/- SU23)</b>				<b>-49.000,00</b>				

	MVAG EH	MVAG FH	QU	Ergebnisvoranschlag			Finanzierungsvoranschlag		
				VA 2020	VA 2019	RA 2018	VA 2020	VA 2019	RA 2018
<b>Investive Gebarung</b>									
<b>SU 33</b>	<b>Summe Einzahlungen investive Gebarung</b>								<b>0,00</b>
1/36300-77800	Fassadenaktion Hoher Markt	3434	44	0,00			12.000,00		
1/36300-77810	Förderung Nutzungskonzepte Leitimmobilien	3434	44	0,00			8.000,00		
1/36300-77820	Fassadenaktion Zentrumszone	3434	44	0,00			20.000,00		
<b>SU 34</b>	<b>Summe Auszahlungen investive Gebarung</b>						<b>40.000,00</b>		
<b>SA2</b>	<b>Saldo (2) Geldfluss aus der Investiven Gebarung (33 – 34)</b>						<b>-40.000,00</b>		
<b>SA3</b>	<b>Saldo (3) Nettofinanzierungssaldo (Saldo 1 + Saldo 2)</b>						<b>-49.000,00</b>		
<b>Finanzierungstätigkeit</b>									
<b>SU 35</b>	<b>Summe Einzahlungen aus der Finanzierungstätigkeit</b>						<b>0,00</b>		
<b>SU 36</b>	<b>Summe Auszahlungen aus der Finanzierungstätigkeit</b>						<b>0,00</b>		
<b>SA4</b>	<b>Saldo (4) Geldfluss aus der Finanzierungstätigkeit (35 – 36)</b>						<b>0,00</b>		
<b>SA5</b>	<b>Saldo (5) Geldfluss aus der voranschlagswirksamen Gebarung (Saldo 3 + Saldo 4)</b>						<b>-49.000,00</b>		
<b>36310 Stadterneuerung</b>									
<b>Operative Gebarung</b>									
2/36310+86100	Beitrag Land NÖ	2121	3121	15	27.000,00		27.000,00		
<b>SU 21 / 31</b>	<b>Summe Erträge / Einzahlungen operative Gebarung</b>				<b>27.000,00</b>		<b>27.000,00</b>		
1/36310-72800	Leitsystem ländl. Raum	2225	3225	24	26.500,00		26.500,00		
1/36310-72880	Bauhofleistungen	2225	3225	24	500,00		500,00		
1/36310-75700	Landjugend Projekt "Marathon"	2234	3234	27	3.000,00		3.000,00		
<b>SU 22 / 32</b>	<b>Summe Aufwendungen / Auszahlungen operative Gebarung</b>				<b>30.000,00</b>		<b>30.000,00</b>		
<b>SA 0 / SA 1</b>	<b>(0) Nettoergebnis (21 - 22) / (1) Geldfluss operative Gebarung (31 – 32)</b>				<b>-3.000,00</b>		<b>-3.000,00</b>		
<b>SU 23</b>	<b>Summe Haushaltsrücklagen</b>				<b>0,00</b>		<b>0,00</b>		
<b>SA00</b>	<b>Nettoergebnis nach Zuw./Entn. Haushaltsrücklagen (Saldo 0 +/- SU23)</b>				<b>-3.000,00</b>				
<b>Investive Gebarung</b>									
<b>SU 33</b>	<b>Summe Einzahlungen investive Gebarung</b>						<b>0,00</b>		
<b>SU 34</b>	<b>Summe Auszahlungen investive Gebarung</b>						<b>0,00</b>		
<b>SA2</b>	<b>Saldo (2) Geldfluss aus der Investiven Gebarung (33 – 34)</b>						<b>0,00</b>		
<b>SA3</b>	<b>Saldo (3) Nettofinanzierungssaldo (Saldo 1 + Saldo 2)</b>						<b>-3.000,00</b>		
<b>Finanzierungstätigkeit</b>									
<b>SU 35</b>	<b>Summe Einzahlungen aus der Finanzierungstätigkeit</b>						<b>0,00</b>		
<b>SU 36</b>	<b>Summe Auszahlungen aus der Finanzierungstätigkeit</b>						<b>0,00</b>		
<b>SA4</b>	<b>Saldo (4) Geldfluss aus der Finanzierungstätigkeit (35 – 36)</b>						<b>0,00</b>		
<b>SA5</b>	<b>Saldo (5) Geldfluss aus der voranschlagswirksamen Gebarung (Saldo 3 + Saldo 4)</b>						<b>-3.000,00</b>		

		MVAG EH MVAG FH QU			Ergebnisvoranschlag			Finanzierungsvoranschlag		
					VA 2020	VA 2019	RA 2018	VA 2020	VA 2019	RA 2018
<b>369</b>	<b>Sonstige Einrichtungen und Maßnahmen</b>									
<b>36900</b>	<b>Sonstige Einrichtungen und Maßnahmen</b>									
<b>Operative Gebarung</b>										
<b>SU 21 / 31</b>	<b>Summe Erträge / Einzahlungen operative Gebarung</b>				<b>0,00</b>			<b>0,00</b>		
1/36900-40000	Geringwertige Wirtschaftsgüter	2221	3221	23	500,00			500,00		
1/36900-45900	Sonstige Verbrauchsgüter (Christbäume)	2221	3221	23	6.000,00			6.000,00		
1/36900-72800	Entgelte für sonstige Leistungen	2225	3225	24	4.000,00			4.000,00		
1/36900-72810	Bauhofleistungen für Dritte	2225	3225	24	2.000,00			2.000,00		
1/36900-72820	Faschingsumzug	2225	3225	24	7.000,00			7.000,00		
1/36900-72880	Bauhofleistungen	2225	3225	24	15.000,00			15.000,00		
1/36900-72910	TV-Veranstaltungen	2225	3225	24	3.000,00			3.000,00		
1/36900-72970	Senioren Weihnachts- und Muttertagsfeiern	2225	3225	24	5.500,00			5.500,00		
1/36900-75700	Subvention Musealverein	2234	3234	27	3.700,00			3.700,00		
<b>SU 22 / 32</b>	<b>Summe Aufwendungen / Auszahlungen operative Gebarung</b>				<b>46.700,00</b>			<b>46.700,00</b>		
<b>SA 0 / SA 1</b>	<b>(0) Nettoergebnis (21 - 22) / (1) Geldfluss operative Gebarung (31 - 32)</b>				<b>-46.700,00</b>			<b>-46.700,00</b>		
<b>SU 23</b>	<b>Summe Haushaltsrücklagen</b>				<b>0,00</b>			<b>0,00</b>		
<b>SA00</b>	<b>Nettoergebnis nach Zuw./Entn. Haushaltsrücklagen (Saldo 0 +/- SU23)</b>				<b>-46.700,00</b>					
<b>Investive Gebarung</b>										
<b>SU 33</b>	<b>Summe Einzahlungen investive Gebarung</b>							<b>0,00</b>		
<b>SU 34</b>	<b>Summe Auszahlungen investive Gebarung</b>							<b>0,00</b>		
<b>SA2</b>	<b>Saldo (2) Geldfluss aus der Investiven Gebarung (33 - 34)</b>							<b>0,00</b>		
<b>SA3</b>	<b>Saldo (3) Nettofinanzierungssaldo (Saldo 1 + Saldo 2)</b>							<b>-46.700,00</b>		
<b>Finanzierungstätigkeit</b>										
<b>SU 35</b>	<b>Summe Einzahlungen aus der Finanzierungstätigkeit</b>							<b>0,00</b>		
<b>SU 36</b>	<b>Summe Auszahlungen aus der Finanzierungstätigkeit</b>							<b>0,00</b>		
<b>SA4</b>	<b>Saldo (4) Geldfluss aus der Finanzierungstätigkeit (35 - 36)</b>							<b>0,00</b>		
<b>SA5</b>	<b>Saldo (5) Geldfluss aus der voranschlagswirksamen Gebarung (Saldo 3 + Saldo 4)</b>							<b>-46.700,00</b>		
<b>38</b>	<b>Sonstige Kulturpflege</b>									
<b>381</b>	<b>Maßnahmen der Kulturpflege</b>									
<b>38100</b>	<b>NÖ Eisenstrasse</b>									
<b>Operative Gebarung</b>										
<b>SU 21 / 31</b>	<b>Summe Erträge / Einzahlungen operative Gebarung</b>				<b>0,00</b>			<b>0,00</b>		
1/38100-68000	Planmäßige Abschreibung	2226			4.000,00			0,00		
<b>SU 22 / 32</b>	<b>Summe Aufwendungen / Auszahlungen operative Gebarung</b>				<b>4.000,00</b>			<b>0,00</b>		
<b>SA 0 / SA 1</b>	<b>(0) Nettoergebnis (21 - 22) / (1) Geldfluss operative Gebarung (31 - 32)</b>				<b>-4.000,00</b>			<b>0,00</b>		



		MVAG EH MVAG FH QU			Ergebnisvoranschlag			Finanzierungsvoranschlag		
					VA 2020	VA 2019	RA 2018	VA 2020	VA 2019	RA 2018
SU 23	Summe Haushaltsrücklagen				0,00			0,00		
SA00	Nettoergebnis nach Zuw./Entn. Haushaltsrücklagen (Saldo 0 +/- SU23)				-4.000,00					
<b>Investive Gebarung</b>										
SU 33	Summe Einzahlungen investive Gebarung							0,00		
SU 34	Summe Auszahlungen investive Gebarung							0,00		
SA2	Saldo (2) Geldfluss aus der Investiven Gebarung (33 – 34)							0,00		
SA3	Saldo (3) Nettofinanzierungssaldo (Saldo 1 + Saldo 2)							0,00		
<b>Finanzierungstätigkeit</b>										
SU 35	Summe Einzahlungen aus der Finanzierungstätigkeit							0,00		
SU 36	Summe Auszahlungen aus der Finanzierungstätigkeit							0,00		
SA4	Saldo (4) Geldfluss aus der Finanzierungstätigkeit (35 – 36)							0,00		
SA5	Saldo (5) Geldfluss aus der voranschlagswirksamen Gebarung (Saldo 3 + Saldo 4)							0,00		
<b>38110</b>	<b>Waidhofner Kultursommer</b>									
<b>Operative Gebarung</b>										
2/38110+86100	Förderung Viertelsfestival Land NÖ	2121	3121	15	20.000,00			20.000,00		
<b>SU 21 / 31</b>	<b>Summe Erträge / Einzahlungen operative Gebarung</b>				<b>20.000,00</b>			<b>20.000,00</b>		
1/38110-45700	Druckwerke	2221	3221	23	4.000,00			4.000,00		
1/38110-63000	Postdienste	2222	3222	24	500,00			500,00		
1/38110-72800	Entgelte für sonstige Leistungen	2225	3225	24	2.000,00			2.000,00		
1/38110-72810	Konviktgartenkonzerte	2225	3225	24	2.000,00			2.000,00		
1/38110-72820	Viertelsfestival	2225	3225	24	43.500,00			43.500,00		
1/38110-72830	Verein Klangräume	2225	3225	24	4.000,00			4.000,00		
1/38110-72880	Bauhofleistungen	2225	3225	24	12.000,00			12.000,00		
1/38110-75700	Subvention IFKA	2234	3234	27	2.000,00			2.000,00		
<b>SU 22 / 32</b>	<b>Summe Aufwendungen / Auszahlungen operative Gebarung</b>				<b>70.000,00</b>			<b>70.000,00</b>		
<b>SA 0 / SA 1</b>	<b>(0) Nettoergebnis (21 - 22) / (1) Geldfluss operative Gebarung (31 – 32)</b>				<b>-50.000,00</b>			<b>-50.000,00</b>		
SU 23	Summe Haushaltsrücklagen				0,00			0,00		
SA00	Nettoergebnis nach Zuw./Entn. Haushaltsrücklagen (Saldo 0 +/- SU23)				-50.000,00					
<b>Investive Gebarung</b>										
SU 33	Summe Einzahlungen investive Gebarung							0,00		
SU 34	Summe Auszahlungen investive Gebarung							0,00		
SA2	Saldo (2) Geldfluss aus der Investiven Gebarung (33 – 34)							0,00		
SA3	Saldo (3) Nettofinanzierungssaldo (Saldo 1 + Saldo 2)							-50.000,00		
<b>Finanzierungstätigkeit</b>										
SU 35	Summe Einzahlungen aus der Finanzierungstätigkeit							0,00		
SU 36	Summe Auszahlungen aus der Finanzierungstätigkeit							0,00		
SA4	Saldo (4) Geldfluss aus der Finanzierungstätigkeit (35 – 36)							0,00		

	MVAG EH	MVAG FH	QU	Ergebnisvoranschlag			Finanzierungsvoranschlag		
				VA 2020	VA 2019	RA 2018	VA 2020	VA 2019	RA 2018
SA5									
	Saldo (5) Geldfluss aus der voranschlagswirksamen Gebarung (Saldo 3 + Saldo 4)						-50.000,00		
<b>38140</b>	<b>Kunstbank Ferrum</b>								
<b>Operative Gebarung</b>									
SU 21 / 31	Summe Erträge / Einzahlungen operative Gebarung			0,00			0,00		
1/38140-75700	Subvention	2234	3234	27	18.000,00		18.000,00		
1/38140-75710	Kulturvernetzung Mostviertel	2234	3234	27	7.300,00		7.300,00		
SU 22 / 32	Summe Aufwendungen / Auszahlungen operative Gebarung			25.300,00			25.300,00		
SA 0 / SA 1	(0) Nettoergebnis (21 - 22) / (1) Geldfluss operative Gebarung (31 – 32)			-25.300,00			-25.300,00		
SU 23	Summe Haushaltsrücklagen			0,00			0,00		
SA00	Nettoergebnis nach Zuw./Entn. Haushaltsrücklagen (Saldo 0 +/- SU23)			-25.300,00					
<b>Investive Gebarung</b>									
SU 33	Summe Einzahlungen investive Gebarung						0,00		
SU 34	Summe Auszahlungen investive Gebarung						0,00		
SA2	Saldo (2) Geldfluss aus der Investiven Gebarung (33 – 34)						0,00		
SA3	Saldo (3) Nettofinanzierungssaldo (Saldo 1 + Saldo 2)						-25.300,00		
<b>Finanzierungstätigkeit</b>									
SU 35	Summe Einzahlungen aus der Finanzierungstätigkeit						0,00		
SU 36	Summe Auszahlungen aus der Finanzierungstätigkeit						0,00		
SA4	Saldo (4) Geldfluss aus der Finanzierungstätigkeit (35 – 36)						0,00		
SA5	Saldo (5) Geldfluss aus der voranschlagswirksamen Gebarung (Saldo 3 + Saldo 4)						-25.300,00		
<b>38170</b>	<b>Landesausstellung</b>								
<b>Operative Gebarung</b>									
SU 21 / 31	Summe Erträge / Einzahlungen operative Gebarung			0,00			0,00		
1/38170-65000	Zinsen Finanzschulden Inland	2241	3241	25	1.000,00		1.000,00		
SU 22 / 32	Summe Aufwendungen / Auszahlungen operative Gebarung			1.000,00			1.000,00		
SA 0 / SA 1	(0) Nettoergebnis (21 - 22) / (1) Geldfluss operative Gebarung (31 – 32)			-1.000,00			-1.000,00		
SU 23	Summe Haushaltsrücklagen			0,00			0,00		
SA00	Nettoergebnis nach Zuw./Entn. Haushaltsrücklagen (Saldo 0 +/- SU23)			-1.000,00					
<b>Investive Gebarung</b>									
SU 33	Summe Einzahlungen investive Gebarung						0,00		
SU 34	Summe Auszahlungen investive Gebarung						0,00		
SA2	Saldo (2) Geldfluss aus der Investiven Gebarung (33 – 34)						0,00		
SA3	Saldo (3) Nettofinanzierungssaldo (Saldo 1 + Saldo 2)						-1.000,00		
<b>Finanzierungstätigkeit</b>									
SU 35	Summe Einzahlungen aus der Finanzierungstätigkeit						0,00		

	MVAG EH	MVAG FH	QU	Ergebnisvoranschlag			Finanzierungsvoranschlag		
				VA 2020	VA 2019	RA 2018	VA 2020	VA 2019	RA 2018
1/38170-34600			3614 65				53.900,00		
				0,00					
<b>SU 36</b>							<b>53.900,00</b>		
<b>SA4</b>							<b>-53.900,00</b>		
<b>SA5</b>							<b>-54.900,00</b>		
<b>39</b>	<b>Kultus</b>								
<b>390</b>	<b>Kirchliche Angelegenheiten</b>								
<b>39000</b>	<b>Kirchliche Angelegenheiten</b>								
<b>Operative Gebarung</b>									
2/39000+86800	Opfergelder Buchenbergkapellen	2124	3124 16				1.200,00		
<b>SU 21 / 31</b>	<b>Summe Erträge / Einzahlungen operative Gebarung</b>						<b>1.200,00</b>		
1/39000-61400	Instandhaltung Gebäude	2224	3224 24				500,00		
1/39000-61800	Instandhaltung Einrichtung	2224	3224 24				400,00		
1/39000-65000	Zinsen Finanzschulden Inland	2241	3241 25				300,00		
1/39000-67000	Versicherungen	2222	3222 24				300,00		
1/39000-72880	Bauhofleistungen	2225	3225 24				800,00		
1/39000-72900	Kirchliche Feiern	2225	3225 24				3.000,00		
1/39000-75710	A.o. Subvention	2234	3234 27				10.000,00		
<b>SU 22 / 32</b>	<b>Summe Aufwendungen / Auszahlungen operative Gebarung</b>						<b>15.300,00</b>		
<b>SA 0 / SA 1</b>	<b>(0) Nettoergebnis (21 - 22) / (1) Geldfluss operative Gebarung (31 – 32)</b>						<b>-14.100,00</b>		
<b>SU 23</b>	<b>Summe Haushaltsrücklagen</b>						<b>0,00</b>		
<b>SA00</b>	<b>Nettoergebnis nach Zuw./Entn. Haushaltsrücklagen (Saldo 0 +/- SU23)</b>						<b>-14.100,00</b>		
<b>Investive Gebarung</b>									
<b>SU 33</b>	<b>Summe Einzahlungen investive Gebarung</b>						<b>0,00</b>		
<b>SU 34</b>	<b>Summe Auszahlungen investive Gebarung</b>						<b>0,00</b>		
<b>SA2</b>	<b>Saldo (2) Geldfluss aus der Investiven Gebarung (33 – 34)</b>						<b>0,00</b>		
<b>SA3</b>	<b>Saldo (3) Nettofinanzierungssaldo (Saldo 1 + Saldo 2)</b>						<b>-14.100,00</b>		
<b>Finanzierungstätigkeit</b>									
<b>SU 35</b>	<b>Summe Einzahlungen aus der Finanzierungstätigkeit</b>						<b>0,00</b>		
1/39000-34600	Schuldrückzahlung Finanzunternehmungen		3614 65				7.000,00		
<b>SU 36</b>	<b>Summe Auszahlungen aus der Finanzierungstätigkeit</b>						<b>7.000,00</b>		
<b>SA4</b>	<b>Saldo (4) Geldfluss aus der Finanzierungstätigkeit (35 – 36)</b>						<b>-7.000,00</b>		
<b>SA5</b>	<b>Saldo (5) Geldfluss aus der voranschlagswirksamen Gebarung (Saldo 3 + Saldo 4)</b>						<b>-21.100,00</b>		

		MVAG EH	MVAG FH	QU	Ergebnisvoranschlag			Finanzierungsvoranschlag		
					VA 2020	VA 2019	RA 2018	VA 2020	VA 2019	RA 2018
<b>4 Soziale Wohlfahrt und Wohnbauförderung</b>										
<b>40</b>	<b>Gesonderte Verwaltung</b>									
<b>400</b>	<b>Sozialamt</b>									
<b>40000</b>	<b>Sozialamt</b>									
<b>Operative Gebarung</b>										
<b>SU 21 / 31</b>	<b>Summe Erträge / Einzahlungen operative Gebarung</b>				<b>0,00</b>			<b>0,00</b>		
1/40000-40000	Geringwertige Wirtschaftsgüter	2221	3221	23	400,00			400,00		
1/40000-45600	Büromittel	2221	3221	23	400,00			400,00		
1/40000-45700	Druckwerke	2221	3221	23	400,00			400,00		
1/40000-51000	Geldbezüge Vb	2211	3211	20	126.600,00			126.600,00		
1/40000-58000	DGB zum Ausgleichsfonds für Familienbeihilfen	2212	3212	20	4.200,00			4.200,00		
1/40000-58200	Dienstgeberbeiträge zur sozialen Sicherheit	2212	3212	20	25.700,00			25.700,00		
1/40000-58210	Betriebliche Mitarbeitervorsorge	2212	3212	20	1.400,00			1.400,00		
1/40000-59100	Dotierung von Rückstellungen für Abfertigungen	2214			1.000,00			0,00		
1/40000-59200	Dotierung von Rückstellungen für Jubiläumswendungen	2214			1.400,00			0,00		
1/40000-61800	Instandhaltung Einrichtung	2224	3224	24	100,00			100,00		
1/40000-63000	Postdienste	2222	3222	24	1.500,00			1.500,00		
1/40000-72400	Reisegebühren	2225	3225	24	500,00			500,00		
1/40000-72800	Entgelte für sonstige Leistungen	2225	3225	24	100,00			100,00		
1/40000-72810	Supervision	2225	3225	24	1.000,00			1.000,00		
1/40000-72880	Bauhofleistungen	2225	3225	24	1.500,00			1.500,00		
<b>SU 22 / 32</b>	<b>Summe Aufwendungen / Auszahlungen operative Gebarung</b>				<b>166.200,00</b>			<b>163.800,00</b>		
<b>SA 0 / SA 1</b>	<b>(0) Nettoergebnis (21 - 22) / (1) Geldfluss operative Gebarung (31 - 32)</b>				<b>-166.200,00</b>			<b>-163.800,00</b>		
<b>SU 23</b>	<b>Summe Haushaltsrücklagen</b>				<b>0,00</b>			<b>0,00</b>		
<b>SA00</b>	<b>Nettoergebnis nach Zuw./Entn. Haushaltsrücklagen (Saldo 0 +/- SU23)</b>				<b>-166.200,00</b>					
<b>Investive Gebarung</b>										
<b>SU 33</b>	<b>Summe Einzahlungen investive Gebarung</b>							<b>0,00</b>		
<b>SU 34</b>	<b>Summe Auszahlungen investive Gebarung</b>							<b>0,00</b>		
<b>SA2</b>	<b>Saldo (2) Geldfluss aus der Investiven Gebarung (33 - 34)</b>							<b>0,00</b>		
<b>SA3</b>	<b>Saldo (3) Nettofinanzierungssaldo (Saldo 1 + Saldo 2)</b>							<b>-163.800,00</b>		
<b>Finanzierungstätigkeit</b>										
<b>SU 35</b>	<b>Summe Einzahlungen aus der Finanzierungstätigkeit</b>							<b>0,00</b>		
<b>SU 36</b>	<b>Summe Auszahlungen aus der Finanzierungstätigkeit</b>							<b>0,00</b>		
<b>SA4</b>	<b>Saldo (4) Geldfluss aus der Finanzierungstätigkeit (35 - 36)</b>							<b>0,00</b>		

	MVAG EH	MVAG FH	QU	Ergebnisvoranschlag			Finanzierungsvoranschlag		
				VA 2020	VA 2019	RA 2018	VA 2020	VA 2019	RA 2018
<b>SA5</b>	<b>Saldo (5) Geldfluss aus der voranschlagswirksamen Gebarung (Saldo 3 + Saldo 4)</b>						<b>-163.800,00</b>		
<b>401</b>	<b>Jugendamt</b>								
<b>40100</b>	<b>Jugendamt</b>								
<b>Operative Gebarung</b>									
<b>SU 21 / 31</b>	<b>Summe Erträge / Einzahlungen operative Gebarung</b>					<b>0,00</b>		<b>0,00</b>	
1/40100-40000	Geringwertige Wirtschaftsgüter	2221	3221	23	500,00		500,00		
1/40100-40020	Dienstbekleidung	2221	3221	23	200,00		200,00		
1/40100-45600	Büromittel	2221	3221	23	300,00		300,00		
1/40100-45700	Druckwerke	2221	3221	23	600,00		600,00		
1/40100-51000	Geldbezüge Vb	2211	3211	20	116.600,00		116.600,00		
1/40100-58000	DGB zum Ausgleichsfonds für Familienbeihilfen	2212	3212	20	4.700,00		4.700,00		
1/40100-58200	Dienstgeberbeiträge zur sozialen Sicherheit	2212	3212	20	24.900,00		24.900,00		
1/40100-58210	Betriebliche Mitarbeitervorsorge	2212	3212	20	400,00		400,00		
1/40100-59100	Dotierung von Rückstellungen für Abfertigungen	2214			2.800,00		0,00		
1/40100-59200	Dotierung von Rückstellungen für Jubiläumszuwendungen	2214			1.100,00		0,00		
1/40100-61800	Instandhaltung Einrichtung	2224	3224	24	200,00		200,00		
1/40100-63000	Postdienste	2222	3222	24	700,00		700,00		
1/40100-71000	Exekutionskosten	2225	3225	24	100,00		100,00		
1/40100-72400	Reisegebühren	2225	3225	24	1.000,00		1.000,00		
<b>SU 22 / 32</b>	<b>Summe Aufwendungen / Auszahlungen operative Gebarung</b>				<b>154.100,00</b>		<b>150.200,00</b>		
<b>SA 0 / SA 1</b>	<b>(0) Nettoergebnis (21 - 22) / (1) Geldfluss operative Gebarung (31 - 32)</b>				<b>-154.100,00</b>		<b>-150.200,00</b>		
<b>SU 23</b>	<b>Summe Haushaltsrücklagen</b>				<b>0,00</b>		<b>0,00</b>		
<b>SA00</b>	<b>Nettoergebnis nach Zuw./Entn. Haushaltsrücklagen (Saldo 0 +/- SU23)</b>				<b>-154.100,00</b>				
<b>Investive Gebarung</b>									
<b>SU 33</b>	<b>Summe Einzahlungen investive Gebarung</b>						<b>0,00</b>		
<b>SU 34</b>	<b>Summe Auszahlungen investive Gebarung</b>						<b>0,00</b>		
<b>SA2</b>	<b>Saldo (2) Geldfluss aus der Investiven Gebarung (33 - 34)</b>						<b>0,00</b>		
<b>SA3</b>	<b>Saldo (3) Nettofinanzierungssaldo (Saldo 1 + Saldo 2)</b>						<b>-150.200,00</b>		
<b>Finanzierungstätigkeit</b>									
<b>SU 35</b>	<b>Summe Einzahlungen aus der Finanzierungstätigkeit</b>						<b>0,00</b>		
<b>SU 36</b>	<b>Summe Auszahlungen aus der Finanzierungstätigkeit</b>						<b>0,00</b>		
<b>SA4</b>	<b>Saldo (4) Geldfluss aus der Finanzierungstätigkeit (35 - 36)</b>						<b>0,00</b>		
<b>SA5</b>	<b>Saldo (5) Geldfluss aus der voranschlagswirksamen Gebarung (Saldo 3 + Saldo 4)</b>						<b>-150.200,00</b>		

	MVAG EH	MVAG FH	QU	Ergebnisvoranschlag			Finanzierungsvoranschlag		
				VA 2020	VA 2019	RA 2018	VA 2020	VA 2019	RA 2018
<b>41</b>	<b>Allgemeine öffentliche Wohlfahrt</b>								
<b>413</b>	<b>Maßnahmen der Behindertenhilfe</b>								
<b>41300</b>	<b>Behindertenhilfe</b>								
<b>Operative Gebarung</b>									
SU 21 / 31	Summe Erträge / Einzahlungen operative Gebarung			0,00			0,00		
1/41300-75700	Subventionen	2234	3234	27	900,00		900,00		
SU 22 / 32	Summe Aufwendungen / Auszahlungen operative Gebarung			900,00			900,00		
SA 0 / SA 1	(0) Nettoergebnis (21 - 22) / (1) Geldfluss operative Gebarung (31 - 32)			-900,00			-900,00		
SU 23	Summe Haushaltsrücklagen			0,00			0,00		
SA00	Nettoergebnis nach Zuw./Entn. Haushaltsrücklagen (Saldo 0 +/- SU23)			-900,00					
<b>Investive Gebarung</b>									
SU 33	Summe Einzahlungen investive Gebarung						0,00		
SU 34	Summe Auszahlungen investive Gebarung						0,00		
SA2	Saldo (2) Geldfluss aus der Investiven Gebarung (33 - 34)						0,00		
SA3	Saldo (3) Nettofinanzierungssaldo (Saldo 1 + Saldo 2)						-900,00		
<b>Finanzierungstätigkeit</b>									
SU 35	Summe Einzahlungen aus der Finanzierungstätigkeit						0,00		
SU 36	Summe Auszahlungen aus der Finanzierungstätigkeit						0,00		
SA4	Saldo (4) Geldfluss aus der Finanzierungstätigkeit (35 - 36)						0,00		
SA5	Saldo (5) Geldfluss aus der voranschlagswirksamen Gebarung (Saldo 3 + Saldo 4)						-900,00		
<b>419</b>	<b>Sonstige Einrichtungen und Maßnahmen</b>								
<b>41900</b>	<b>Sonstige Einrichtungen und Maßnahmen</b>								
<b>Operative Gebarung</b>									
SU 21 / 31	Summe Erträge / Einzahlungen operative Gebarung			0,00			0,00		
1/41900-75100	Sozialhilfeumlage	2231	3231	26	2.110.000,00		2.110.000,00		
SU 22 / 32	Summe Aufwendungen / Auszahlungen operative Gebarung			2.110.000,00			2.110.000,00		
SA 0 / SA 1	(0) Nettoergebnis (21 - 22) / (1) Geldfluss operative Gebarung (31 - 32)			-2.110.000,00			-2.110.000,00		
SU 23	Summe Haushaltsrücklagen			0,00			0,00		
SA00	Nettoergebnis nach Zuw./Entn. Haushaltsrücklagen (Saldo 0 +/- SU23)			-2.110.000,00					
<b>Investive Gebarung</b>									
SU 33	Summe Einzahlungen investive Gebarung						0,00		
SU 34	Summe Auszahlungen investive Gebarung						0,00		
SA2	Saldo (2) Geldfluss aus der Investiven Gebarung (33 - 34)						0,00		
SA3	Saldo (3) Nettofinanzierungssaldo (Saldo 1 + Saldo 2)						-2.110.000,00		

MVAG EH MVAG FH QU				Ergebnisvoranschlag			Finanzierungsvoranschlag		
				VA 2020	VA 2019	RA 2018	VA 2020	VA 2019	RA 2018
<b>Finanzierungstätigkeit</b>									
SU 35	Summe Einzahlungen aus der Finanzierungstätigkeit						0,00		
SU 36	Summe Auszahlungen aus der Finanzierungstätigkeit						0,00		
SA4	Saldo (4) Geldfluss aus der Finanzierungstätigkeit (35 – 36)						0,00		
SA5	Saldo (5) Geldfluss aus der voranschlagswirksamen Gebarung (Saldo 3 + Saldo 4)						-2.110.000,00		
<b>42 Freie Wohlfahrt</b>									
<b>423 Essen auf Rädern</b>									
<b>42300 Essen auf Rädern</b>									
<b>Operative Gebarung</b>									
2/42300+81000	Verpflegungskosten	2114	3114	13	240.000,00		240.000,00		
2/42300+82900	Sonstige Einnahmen	2116	3116	18	200,00		200,00		
2/42300+86100	Subvention Land NÖ	2121	3121	15	20.000,00		20.000,00		
<b>SU 21 / 31</b>	<b>Summe Erträge / Einzahlungen operative Gebarung</b>				<b>260.200,00</b>		<b>260.200,00</b>		
1/42300-40000	Geringwertige Wirtschaftsgüter	2221	3221	23	3.000,00		3.000,00		
1/42300-40020	Dienstbekleidung	2221	3221	23	600,00		600,00		
1/42300-43000	Verpflegungskosten	2221	3221	23	140.000,00		140.000,00		
1/42300-45200	Treibstoffe	2221	3221	23	1.400,00		1.400,00		
1/42300-45900	Sonstige Verbrauchsgüter	2221	3221	23	100,00		100,00		
1/42300-51000	Geldbezüge Vb	2211	3211	20	37.300,00		37.300,00		
1/42300-52300	Fallweise Bedienstete	2211	3211	20	18.000,00		18.000,00		
1/42300-56900	Sonstige Nebengebühren	2211	3211	20	2.000,00		2.000,00		
1/42300-58000	DGB zum Ausgleichsfonds für Familienbeihilfen	2212	3212	20	2.300,00		2.300,00		
1/42300-58200	Dienstgeberbeiträge zur sozialen Sicherheit	2212	3212	20	11.400,00		11.400,00		
1/42300-58210	Betriebliche Mitarbeitervorsorge	2212	3212	20	700,00		700,00		
1/42300-61700	Instandhaltung Fahrzeuge	2224	3224	24	2.200,00		2.200,00		
1/42300-63100	Telekommunikationsdienste	2222	3222	24	100,00		100,00		
1/42300-67000	Versicherungen	2222	3222	24	1.400,00		1.400,00		
1/42300-68000	Planmäßige Abschreibung	2226			3.700,00		0,00		
1/42300-71000	Öffentliche Abgaben gem. FAG	2225	3225	24	1.100,00		1.100,00		
1/42300-72880	Bauhofleistungen	2225	3225	24	400,00		400,00		
1/42300-72900	Sonstige Ausgaben	2225	3225	24	100,00		100,00		
<b>SU 22 / 32</b>	<b>Summe Aufwendungen / Auszahlungen operative Gebarung</b>				<b>225.800,00</b>		<b>222.100,00</b>		
<b>SA 0 / SA 1</b>	<b>(0) Nettoergebnis (21 - 22) / (1) Geldfluss operative Gebarung (31 – 32)</b>				<b>34.400,00</b>		<b>38.100,00</b>		
<b>SU 23</b>	<b>Summe Haushaltsrücklagen</b>				<b>0,00</b>		<b>0,00</b>		
<b>SA00</b>	<b>Nettoergebnis nach Zuw./Entn. Haushaltsrücklagen (Saldo 0 +/- SU23)</b>				<b>34.400,00</b>				

		MVAG EH MVAG FH QU			Ergebnisvoranschlag			Finanzierungsvoranschlag		
					VA 2020	VA 2019	RA 2018	VA 2020	VA 2019	RA 2018
<b>Investive Gebarung</b>										
SU 33	Summe Einzahlungen investive Gebarung							0,00		
SU 34	Summe Auszahlungen investive Gebarung							0,00		
SA2	Saldo (2) Geldfluss aus der Investiven Gebarung (33 – 34)							0,00		
SA3	Saldo (3) Nettofinanzierungssaldo (Saldo 1 + Saldo 2)							38.100,00		
<b>Finanzierungstätigkeit</b>										
SU 35	Summe Einzahlungen aus der Finanzierungstätigkeit							0,00		
SU 36	Summe Auszahlungen aus der Finanzierungstätigkeit							0,00		
SA4	Saldo (4) Geldfluss aus der Finanzierungstätigkeit (35 – 36)							0,00		
SA5	Saldo (5) Geldfluss aus der voranschlagswirksamen Gebarung (Saldo 3 + Saldo 4)							38.100,00		
<b>429 Sonstige Einrichtungen und Maßnahmen</b>										
<b>42900 Sonstige Einrichtungen und Maßnahmen</b>										
<b>Operative Gebarung</b>										
SU 21 / 31	Summe Erträge / Einzahlungen operative Gebarung				0,00			0,00		
1/42900-75100	Beiträge gem. § 36 (1) NÖ MSG (Mindestsicherung)	2231	3231	26	110.000,00			110.000,00		
1/42900-75700	Subvention Freiwilligenzentrum	2234	3234	27	2.500,00			2.500,00		
1/42900-76800	Mietzuschüsse Sozialwohnungen	2234	3234	27	6.000,00			6.000,00		
1/42900-76840	Senioreaktionen Zuschüsse	2234	3234	27	3.500,00			3.500,00		
SU 22 / 32	Summe Aufwendungen / Auszahlungen operative Gebarung				122.000,00			122.000,00		
SA 0 / SA 1	(0) Nettoergebnis (21 - 22) / (1) Geldfluss operative Gebarung (31 – 32)				-122.000,00			-122.000,00		
SU 23	Summe Haushaltsrücklagen				0,00			0,00		
SA00	Nettoergebnis nach Zuw./Entn. Haushaltsrücklagen (Saldo 0 +/- SU23)				-122.000,00					
<b>Investive Gebarung</b>										
SU 33	Summe Einzahlungen investive Gebarung							0,00		
SU 34	Summe Auszahlungen investive Gebarung							0,00		
SA2	Saldo (2) Geldfluss aus der Investiven Gebarung (33 – 34)							0,00		
SA3	Saldo (3) Nettofinanzierungssaldo (Saldo 1 + Saldo 2)							-122.000,00		
<b>Finanzierungstätigkeit</b>										
SU 35	Summe Einzahlungen aus der Finanzierungstätigkeit							0,00		
SU 36	Summe Auszahlungen aus der Finanzierungstätigkeit							0,00		
SA4	Saldo (4) Geldfluss aus der Finanzierungstätigkeit (35 – 36)							0,00		
SA5	Saldo (5) Geldfluss aus der voranschlagswirksamen Gebarung (Saldo 3 + Saldo 4)							-122.000,00		



	MVAG EH	MVAG FH	QU	Ergebnisvoranschlag			Finanzierungsvoranschlag		
				VA 2020	VA 2019	RA 2018	VA 2020	VA 2019	RA 2018
<b>43</b>	<b>Jugendwohlfahrt</b>								
<b>439</b>	<b>Sonstige Einrichtungen und Maßnahmen</b>								
<b>43900</b>	<b>Sonstige Einrichtungen und Maßnahmen</b>								
<b>Operative Gebarung</b>									
2/43900+82910	Kinderferienaktion	2116	3116	18	100,00			100,00	
<b>SU 21 / 31</b>	<b>Summe Erträge / Einzahlungen operative Gebarung</b>				<b>100,00</b>			<b>100,00</b>	
1/43900-72910	Diverse Aktionsprogramme	2225	3225	24	1.000,00			1.000,00	
1/43900-72920	Subvention Verein Förderband	2225	3225	24	1.000,00			1.000,00	
1/43900-75100	Jugendwohlfahrtsumlage	2231	3231	26	311.000,00			311.000,00	
1/43900-75700	Subventionen Hilfswerk, Caritas, Volkshilfe	2234	3234	27	4.500,00			4.500,00	
1/43900-76800	Kinderferienaktionen	2234	3234	27	800,00			800,00	
1/43900-76810	Kinder-Tagesbetreuung Kostenersätze	2234	3234	27	12.000,00			12.000,00	
1/43900-76820	Integrationsfördernde Maßnahmen	2234	3234	27	4.000,00			4.000,00	
<b>SU 22 / 32</b>	<b>Summe Aufwendungen / Auszahlungen operative Gebarung</b>				<b>334.300,00</b>			<b>334.300,00</b>	
<b>SA 0 / SA 1</b>	<b>(0) Nettoergebnis (21 - 22) / (1) Geldfluss operative Gebarung (31 - 32)</b>				<b>-334.200,00</b>			<b>-334.200,00</b>	
<b>SU 23</b>	<b>Summe Haushaltsrücklagen</b>				<b>0,00</b>			<b>0,00</b>	
<b>SA00</b>	<b>Nettoergebnis nach Zuw./Entn. Haushaltsrücklagen (Saldo 0 +/- SU23)</b>				<b>-334.200,00</b>				
<b>Investive Gebarung</b>									
<b>SU 33</b>	<b>Summe Einzahlungen investive Gebarung</b>							<b>0,00</b>	
<b>SU 34</b>	<b>Summe Auszahlungen investive Gebarung</b>							<b>0,00</b>	
<b>SA2</b>	<b>Saldo (2) Geldfluss aus der Investiven Gebarung (33 - 34)</b>							<b>0,00</b>	
<b>SA3</b>	<b>Saldo (3) Nettofinanzierungssaldo (Saldo 1 + Saldo 2)</b>							<b>-334.200,00</b>	
<b>Finanzierungstätigkeit</b>									
<b>SU 35</b>	<b>Summe Einzahlungen aus der Finanzierungstätigkeit</b>							<b>0,00</b>	
<b>SU 36</b>	<b>Summe Auszahlungen aus der Finanzierungstätigkeit</b>							<b>0,00</b>	
<b>SA4</b>	<b>Saldo (4) Geldfluss aus der Finanzierungstätigkeit (35 - 36)</b>							<b>0,00</b>	
<b>SA5</b>	<b>Saldo (5) Geldfluss aus der voranschlagswirksamen Gebarung (Saldo 3 + Saldo 4)</b>							<b>-334.200,00</b>	
<b>45</b>	<b>Sozialpolitische Maßnahmen</b>								
<b>459</b>	<b>Sonstige Maßnahmen</b>								
<b>45900</b>	<b>Sozialpolitische Massnahmen</b>								
<b>Operative Gebarung</b>									
<b>SU 21 / 31</b>	<b>Summe Erträge / Einzahlungen operative Gebarung</b>				<b>0,00</b>			<b>0,00</b>	
1/45900-75700	Subvention Verein "JOB"	2234	3234	27	36.000,00			36.000,00	
<b>SU 22 / 32</b>	<b>Summe Aufwendungen / Auszahlungen operative Gebarung</b>				<b>36.000,00</b>			<b>36.000,00</b>	

	MVAG EH	MVAG FH	QU	Ergebnisvoranschlag			Finanzierungsvoranschlag			
				VA 2020	VA 2019	RA 2018	VA 2020	VA 2019	RA 2018	
SA 0 / SA 1				(0) Nettoergebnis (21 - 22) / (1) Geldfluss operative Gebarung (31 - 32)						
SU 23				Summe Haushaltsrücklagen						
SA00				Nettoergebnis nach Zuw./Entn. Haushaltsrücklagen (Saldo 0 +/- SU23)	-36.000,00			-36.000,00		
<b>Investive Gebarung</b>										
SU 33				Summe Einzahlungen investive Gebarung				0,00		
SU 34				Summe Auszahlungen investive Gebarung				0,00		
SA2				Saldo (2) Geldfluss aus der Investiven Gebarung (33 - 34)				0,00		
SA3				Saldo (3) Nettofinanzierungssaldo (Saldo 1 + Saldo 2)				-36.000,00		
<b>Finanzierungstätigkeit</b>										
SU 35				Summe Einzahlungen aus der Finanzierungstätigkeit				0,00		
SU 36				Summe Auszahlungen aus der Finanzierungstätigkeit				0,00		
SA4				Saldo (4) Geldfluss aus der Finanzierungstätigkeit (35 - 36)				0,00		
SA5				Saldo (5) Geldfluss aus der voranschlagswirksamen Gebarung (Saldo 3 + Saldo 4)				-36.000,00		
<b>46</b>	<b>Familienpolitische Maßnahmen</b>									
<b>469</b>	<b>Sonstige Maßnahmen</b>									
<b>46900</b>	<b>Sonstige Massnahmen</b>									
<b>Operative Gebarung</b>										
2/46900+82900				Sonstige Einnahmen	2116	3116	18	200,00		200,00
2/46900+86100				Stadterneuerungsförderung Land NÖ	2121	3121	15	3.500,00		3.500,00
<b>SU 21 / 31</b>	<b>Summe Erträge / Einzahlungen operative Gebarung</b>							<b>3.700,00</b>		<b>3.700,00</b>
1/46900-41300				Babypakete	2221	3221	23	6.500,00		6.500,00
1/46900-70000				Miete u. BK Freiraum "vis-a-vis"	2223	3223	24	12.600,00		12.600,00
1/46900-72900				Sonstige Ausgaben	2225	3225	24	2.000,00		2.000,00
1/46900-72920				Stützung Mensa Essen	2225	3225	24	800,00		800,00
1/46900-75700				Subventionen	2234	3234	27	100,00		100,00
1/46900-75710				Kinderbetreuung Zwergenschaukel	2234	3234	27	18.000,00		18.000,00
1/46900-76800				Familienpass	2234	3234	27	13.000,00		13.000,00
1/46900-76820				Stipendien an MusikschülerInnen	2234	3234	27	12.000,00		12.000,00
<b>SU 22 / 32</b>	<b>Summe Aufwendungen / Auszahlungen operative Gebarung</b>							<b>65.000,00</b>		<b>65.000,00</b>
SA 0 / SA 1				(0) Nettoergebnis (21 - 22) / (1) Geldfluss operative Gebarung (31 - 32)				-61.300,00		-61.300,00
SU 23				Summe Haushaltsrücklagen				0,00		0,00
SA00				Nettoergebnis nach Zuw./Entn. Haushaltsrücklagen (Saldo 0 +/- SU23)	-61.300,00			-61.300,00		
<b>Investive Gebarung</b>										
SU 33				Summe Einzahlungen investive Gebarung				0,00		0,00
SU 34				Summe Auszahlungen investive Gebarung				0,00		0,00
SA2				Saldo (2) Geldfluss aus der Investiven Gebarung (33 - 34)				0,00		0,00

		MVAG EH	MVAG FH	QU	Ergebnisvoranschlag			Finanzierungsvoranschlag		
					VA 2020	VA 2019	RA 2018	VA 2020	VA 2019	RA 2018
SA3	Saldo (3) Nettofinanzierungssaldo (Saldo 1 + Saldo 2)							-61.300,00		
<b>Finanzierungstätigkeit</b>										
SU 35	Summe Einzahlungen aus der Finanzierungstätigkeit							0,00		
SU 36	Summe Auszahlungen aus der Finanzierungstätigkeit							0,00		
SA4	Saldo (4) Geldfluss aus der Finanzierungstätigkeit (35 – 36)							0,00		
SA5	Saldo (5) Geldfluss aus der voranschlagswirksamen Gebarung (Saldo 3 + Saldo 4)							-61.300,00		
48	<b>Wohnbauförderung</b>									
489	Sonstige Maßnahmen									
48900	Wohnbauförderung									
<b>Operative Gebarung</b>										
SU 21 / 31	Summe Erträge / Einzahlungen operative Gebarung				0,00			0,00		
SU 22 / 32	Summe Aufwendungen / Auszahlungen operative Gebarung				0,00			0,00		
SA 0 / SA 1	(0) Nettoergebnis (21 - 22) / (1) Geldfluss operative Gebarung (31 – 32)				0,00			0,00		
SU 23	Summe Haushaltsrücklagen				0,00			0,00		
SA00	Nettoergebnis nach Zuw./Entn. Haushaltsrücklagen (Saldo 0 +/- SU23)				0,00					
<b>Investive Gebarung</b>										
2/48900+24700	Rückzahlung		3323	53	0,00			3.500,00		
SU 33	Summe Einzahlungen investive Gebarung							3.500,00		
SU 34	Summe Auszahlungen investive Gebarung							0,00		
SA2	Saldo (2) Geldfluss aus der Investiven Gebarung (33 – 34)							3.500,00		
SA3	Saldo (3) Nettofinanzierungssaldo (Saldo 1 + Saldo 2)							3.500,00		
<b>Finanzierungstätigkeit</b>										
SU 35	Summe Einzahlungen aus der Finanzierungstätigkeit							0,00		
SU 36	Summe Auszahlungen aus der Finanzierungstätigkeit							0,00		
SA4	Saldo (4) Geldfluss aus der Finanzierungstätigkeit (35 – 36)							0,00		
SA5	Saldo (5) Geldfluss aus der voranschlagswirksamen Gebarung (Saldo 3 + Saldo 4)							3.500,00		

		MVAG EH MVAG FH QU			Ergebnisvoranschlag			Finanzierungsvoranschlag		
					VA 2020	VA 2019	RA 2018	VA 2020	VA 2019	RA 2018
<b>5 Gesundheit</b>										
<b>50</b>	<b>Gesonderte Verwaltung</b>									
<b>500</b>	<b>Gesundheitsamt</b>									
<b>50000</b>	<b>Gesundheitsamt</b>									
<b>Operative Gebarung</b>										
<b>SU 21 / 31</b>	<b>Summe Erträge / Einzahlungen operative Gebarung</b>				<b>0,00</b>			<b>0,00</b>		
1/50000-40000	Geringwertige Wirtschaftsgüter	2221	3221	23	100,00			100,00		
1/50000-45600	Büromittel	2221	3221	23	200,00			200,00		
1/50000-45700	Druckwerke	2221	3221	23	100,00			100,00		
1/50000-51000	Geldbezüge Vb	2211	3211	20	22.500,00			22.500,00		
1/50000-58000	DGB zum Ausgleichsfonds für Familienbeihilfen	2212	3212	20	900,00			900,00		
1/50000-58200	Dienstgeberbeiträge zur sozialen Sicherheit	2212	3212	20	4.700,00			4.700,00		
1/50000-58210	Betriebliche Mitarbeitervorsorge	2212	3212	20	400,00			400,00		
1/50000-63000	Postdienste	2222	3222	24	200,00			200,00		
1/50000-68000	Planmäßige Abschreibung	2226			100,00			0,00		
1/50000-72400	Reisegebühren	2225	3225	24	500,00			500,00		
1/50000-72800	Entgelte für sonstige Leistungen	2225	3225	24	2.500,00			2.500,00		
<b>SU 22 / 32</b>	<b>Summe Aufwendungen / Auszahlungen operative Gebarung</b>				<b>32.200,00</b>			<b>32.100,00</b>		
<b>SA 0 / SA 1</b>	<b>(0) Nettoergebnis (21 - 22) / (1) Geldfluss operative Gebarung (31 - 32)</b>				<b>-32.200,00</b>			<b>-32.100,00</b>		
<b>SU 23</b>	<b>Summe Haushaltsrücklagen</b>				<b>0,00</b>			<b>0,00</b>		
<b>SA00</b>	<b>Nettoergebnis nach Zuw./Entn. Haushaltsrücklagen (Saldo 0 +/- SU23)</b>				<b>-32.200,00</b>					
<b>Investive Gebarung</b>										
<b>SU 33</b>	<b>Summe Einzahlungen investive Gebarung</b>							<b>0,00</b>		
<b>SU 34</b>	<b>Summe Auszahlungen investive Gebarung</b>							<b>0,00</b>		
<b>SA2</b>	<b>Saldo (2) Geldfluss aus der Investiven Gebarung (33 - 34)</b>							<b>0,00</b>		
<b>SA3</b>	<b>Saldo (3) Nettofinanzierungssaldo (Saldo 1 + Saldo 2)</b>							<b>-32.100,00</b>		
<b>Finanzierungstätigkeit</b>										
<b>SU 35</b>	<b>Summe Einzahlungen aus der Finanzierungstätigkeit</b>							<b>0,00</b>		
<b>SU 36</b>	<b>Summe Auszahlungen aus der Finanzierungstätigkeit</b>							<b>0,00</b>		
<b>SA4</b>	<b>Saldo (4) Geldfluss aus der Finanzierungstätigkeit (35 - 36)</b>							<b>0,00</b>		
<b>SA5</b>	<b>Saldo (5) Geldfluss aus der voranschlagswirksamen Gebarung (Saldo 3 + Saldo 4)</b>							<b>-32.100,00</b>		

		MVAG EH MVAG FH QU			Ergebnisvoranschlag			Finanzierungsvoranschlag		
					VA 2020	VA 2019	RA 2018	VA 2020	VA 2019	RA 2018
<b>51</b>	<b>Gesundheitsdienst</b>									
<b>510</b>	<b>Medizinische Bereichsversorgung</b>									
<b>51000</b>	<b>Medizinische Bereichsversorgung Gemeindeärzte</b>									
<b>Operative Gebarung</b>										
<b>SU 21 / 31</b>	<b>Summe Erträge / Einzahlungen operative Gebarung</b>				<b>0,00</b>			<b>0,00</b>		
1/51000-72800	Entgelte für sonstige Leistungen	2225	3225	24	12.000,00			12.000,00		
1/51000-75100	Beiträge Pensionsverband	2231	3231	26	38.400,00			38.400,00		
<b>SU 22 / 32</b>	<b>Summe Aufwendungen / Auszahlungen operative Gebarung</b>				<b>50.400,00</b>			<b>50.400,00</b>		
<b>SA 0 / SA 1</b>	<b>(0) Nettoergebnis (21 - 22) / (1) Geldfluss operative Gebarung (31 - 32)</b>				<b>-50.400,00</b>			<b>-50.400,00</b>		
<b>SU 23</b>	<b>Summe Haushaltsrücklagen</b>				<b>0,00</b>			<b>0,00</b>		
<b>SA00</b>	<b>Nettoergebnis nach Zuw./Entn. Haushaltsrücklagen (Saldo 0 +/- SU23)</b>				<b>-50.400,00</b>					
<b>Investive Gebarung</b>										
<b>SU 33</b>	<b>Summe Einzahlungen investive Gebarung</b>							<b>0,00</b>		
<b>SU 34</b>	<b>Summe Auszahlungen investive Gebarung</b>							<b>0,00</b>		
<b>SA2</b>	<b>Saldo (2) Geldfluss aus der Investiven Gebarung (33 - 34)</b>							<b>0,00</b>		
<b>SA3</b>	<b>Saldo (3) Nettofinanzierungssaldo (Saldo 1 + Saldo 2)</b>							<b>-50.400,00</b>		
<b>Finanzierungstätigkeit</b>										
<b>SU 35</b>	<b>Summe Einzahlungen aus der Finanzierungstätigkeit</b>							<b>0,00</b>		
<b>SU 36</b>	<b>Summe Auszahlungen aus der Finanzierungstätigkeit</b>							<b>0,00</b>		
<b>SA4</b>	<b>Saldo (4) Geldfluss aus der Finanzierungstätigkeit (35 - 36)</b>							<b>0,00</b>		
<b>SA5</b>	<b>Saldo (5) Geldfluss aus der voranschlagswirksamen Gebarung (Saldo 3 + Saldo 4)</b>							<b>-50.400,00</b>		
<b>511</b>	<b>Familienberatung</b>									
<b>51100</b>	<b>Mutterberatung</b>									
<b>Operative Gebarung</b>										
<b>SU 21 / 31</b>	<b>Summe Erträge / Einzahlungen operative Gebarung</b>				<b>0,00</b>			<b>0,00</b>		
1/51100-72830	Ärztliche Betreuung	2225	3225	24	3.000,00			3.000,00		
<b>SU 22 / 32</b>	<b>Summe Aufwendungen / Auszahlungen operative Gebarung</b>				<b>3.000,00</b>			<b>3.000,00</b>		
<b>SA 0 / SA 1</b>	<b>(0) Nettoergebnis (21 - 22) / (1) Geldfluss operative Gebarung (31 - 32)</b>				<b>-3.000,00</b>			<b>-3.000,00</b>		
<b>SU 23</b>	<b>Summe Haushaltsrücklagen</b>				<b>0,00</b>			<b>0,00</b>		
<b>SA00</b>	<b>Nettoergebnis nach Zuw./Entn. Haushaltsrücklagen (Saldo 0 +/- SU23)</b>				<b>-3.000,00</b>					
<b>Investive Gebarung</b>										
<b>SU 33</b>	<b>Summe Einzahlungen investive Gebarung</b>							<b>0,00</b>		
<b>SU 34</b>	<b>Summe Auszahlungen investive Gebarung</b>							<b>0,00</b>		
<b>SA2</b>	<b>Saldo (2) Geldfluss aus der Investiven Gebarung (33 - 34)</b>							<b>0,00</b>		
<b>SA3</b>	<b>Saldo (3) Nettofinanzierungssaldo (Saldo 1 + Saldo 2)</b>							<b>-3.000,00</b>		

MVAG EH MVAG FH QU				Ergebnisvoranschlag			Finanzierungsvoranschlag		
				VA 2020	VA 2019	RA 2018	VA 2020	VA 2019	RA 2018
<b>Finanzierungstätigkeit</b>									
SU 35	Summe Einzahlungen aus der Finanzierungstätigkeit						0,00		
SU 36	Summe Auszahlungen aus der Finanzierungstätigkeit						0,00		
SA4	Saldo (4) Geldfluss aus der Finanzierungstätigkeit (35 – 36)						0,00		
SA5	Saldo (5) Geldfluss aus der voranschlagswirksamen Gebarung (Saldo 3 + Saldo 4)						-3.000,00		
<b>512 Sonstige medizinische Beratung und Betreuung</b>									
<b>51200 Sonstige med.Betreuung</b>									
<b>Operative Gebarung</b>									
2/51200+81600	Kostenersätze	2114	3114	13	1.200,00		1.200,00		
2/51200+82900	Sonstige Einnahmen	2116	3116	18	2.000,00		2.000,00		
2/51200+86100	Beitrag Land NÖ	2121	3121	15	3.000,00		3.000,00		
<b>SU 21 / 31</b>	<b>Summe Erträge / Einzahlungen operative Gebarung</b>				<b>6.200,00</b>		<b>6.200,00</b>		
1/51200-45800	Mittel zur ärztlichen Betreuung	2221	3221	23	200,00		200,00		
1/51200-56500	Mehrleistungsvergütungen	2211	3211	20	500,00		500,00		
1/51200-58000	DGB zum Ausgleichsfonds für Familienbeihilfen	2212	3212	20	100,00		100,00		
1/51200-58200	Dienstgeberbeiträge zur sozialen Sicherheit	2212	3212	20	100,00		100,00		
1/51200-72820	TBC-Fürsorgestelle BH Amstetten	2225	3225	24	6.000,00		6.000,00		
1/51200-72830	Ärztliche Betreuung	2225	3225	24	1.200,00		1.200,00		
1/51200-72880	Bauhofleistungen	2225	3225	24	500,00		500,00		
1/51200-72900	Gesundheitsforum - Gesunde Gemeinde	2225	3225	24	17.000,00		17.000,00		
<b>SU 22 / 32</b>	<b>Summe Aufwendungen / Auszahlungen operative Gebarung</b>				<b>25.600,00</b>		<b>25.600,00</b>		
<b>SA 0 / SA 1</b>	<b>(0) Nettoergebnis (21 - 22) / (1) Geldfluss operative Gebarung (31 – 32)</b>				<b>-19.400,00</b>		<b>-19.400,00</b>		
SU 23	Summe Haushaltsrücklagen				0,00		0,00		
SA00	Nettoergebnis nach Zuw./Entn. Haushaltsrücklagen (Saldo 0 +/- SU23)				-19.400,00				
<b>Investive Gebarung</b>									
SU 33	Summe Einzahlungen investive Gebarung						0,00		
SU 34	Summe Auszahlungen investive Gebarung						0,00		
SA2	Saldo (2) Geldfluss aus der Investiven Gebarung (33 – 34)						0,00		
SA3	Saldo (3) Nettofinanzierungssaldo (Saldo 1 + Saldo 2)						-19.400,00		
<b>Finanzierungstätigkeit</b>									
SU 35	Summe Einzahlungen aus der Finanzierungstätigkeit						0,00		
SU 36	Summe Auszahlungen aus der Finanzierungstätigkeit						0,00		
SA4	Saldo (4) Geldfluss aus der Finanzierungstätigkeit (35 – 36)						0,00		
SA5	Saldo (5) Geldfluss aus der voranschlagswirksamen Gebarung (Saldo 3 + Saldo 4)						-19.400,00		

	MVAG EH	MVAG FH	QU	Ergebnisvoranschlag			Finanzierungsvoranschlag		
				VA 2020	VA 2019	RA 2018	VA 2020	VA 2019	RA 2018
<b>52</b>	<b>Umweltschutz</b>								
<b>520</b>	<b>Natur- und Landschaftsschutz</b>								
<b>52000</b>	<b>Naturpark</b>								
<b>Operative Gebarung</b>									
2/52000+82900	Sonstige Einnahmen	2116	3116	18	25.000,00		25.000,00		
2/52000+88800	LEADER-Fördermittel Projekt "Waldgärten"	2125	3125	15	43.000,00		43.000,00		
<b>SU 21 / 31</b>	<b>Summe Erträge / Einzahlungen operative Gebarung</b>				<b>68.000,00</b>		<b>68.000,00</b>		
1/52000-65000	Zinsen Finanzschulden Inland	2241	3241	25	100,00		100,00		
1/52000-68000	Planmäßige Abschreibung	2226			12.700,00		0,00		
1/52000-72800	Entgelte für sonstige Leistungen	2225	3225	24	15.000,00		15.000,00		
1/52000-72810	Projekt "Waldgärten"	2225	3225	24	10.000,00		10.000,00		
1/52000-72820	Naturpark Projekt "Steinkrebskartierung"	2225	3225	24	20.000,00		20.000,00		
1/52000-75700	Subvention Verschönerungsverein	2234	3234	27	4.400,00		4.400,00		
<b>SU 22 / 32</b>	<b>Summe Aufwendungen / Auszahlungen operative Gebarung</b>				<b>62.200,00</b>		<b>49.500,00</b>		
<b>SA 0 / SA 1</b>	<b>(0) Nettoergebnis (21 - 22) / (1) Geldfluss operative Gebarung (31 - 32)</b>				<b>5.800,00</b>		<b>18.500,00</b>		
<b>SU 23</b>	<b>Summe Haushaltsrücklagen</b>				<b>0,00</b>		<b>0,00</b>		
<b>SA00</b>	<b>Nettoergebnis nach Zuw./Entn. Haushaltsrücklagen (Saldo 0 +/- SU23)</b>				<b>5.800,00</b>				
<b>Investive Gebarung</b>									
<b>SU 33</b>	<b>Summe Einzahlungen investive Gebarung</b>						<b>0,00</b>		
<b>SU 34</b>	<b>Summe Auszahlungen investive Gebarung</b>						<b>0,00</b>		
<b>SA2</b>	<b>Saldo (2) Geldfluss aus der Investiven Gebarung (33 - 34)</b>						<b>0,00</b>		
<b>SA3</b>	<b>Saldo (3) Nettofinanzierungssaldo (Saldo 1 + Saldo 2)</b>						<b>18.500,00</b>		
<b>Finanzierungstätigkeit</b>									
<b>SU 35</b>	<b>Summe Einzahlungen aus der Finanzierungstätigkeit</b>						<b>0,00</b>		
1/52000-34600	Schuldrückzahlung Finanzunternehmungen		3614	65	0,00		8.500,00		
<b>SU 36</b>	<b>Summe Auszahlungen aus der Finanzierungstätigkeit</b>						<b>8.500,00</b>		
<b>SA4</b>	<b>Saldo (4) Geldfluss aus der Finanzierungstätigkeit (35 - 36)</b>						<b>-8.500,00</b>		
<b>SA5</b>	<b>Saldo (5) Geldfluss aus der voranschlagswirksamen Gebarung (Saldo 3 + Saldo 4)</b>						<b>10.000,00</b>		
<b>52010</b>	<b>Umweltamt</b>								
<b>Operative Gebarung</b>									
<b>SU 21 / 31</b>	<b>Summe Erträge / Einzahlungen operative Gebarung</b>				<b>0,00</b>		<b>0,00</b>		
1/52010-40000	Geringwertige Wirtschaftsgüter	2221	3221	23	300,00		300,00		
1/52010-45600	Büromittel	2221	3221	23	900,00		900,00		
1/52010-45700	Druckwerke	2221	3221	23	1.200,00		1.200,00		

	MVAG EH	MVAG FH	QU	Ergebnisvoranschlag			Finanzierungsvoranschlag			
				VA 2020	VA 2019	RA 2018	VA 2020	VA 2019	RA 2018	
1/52010-51000	Geldbezüge Vb	2211	3211	20	149.400,00			149.400,00		
1/52010-56500	Mehrleistungsvergütungen	2211	3211	20	6.000,00			6.000,00		
1/52010-58000	DGB zum Ausgleichsfonds für Familienbeihilfen	2212	3212	20	6.100,00			6.100,00		
1/52010-58200	Dienstgeberbeiträge zur sozialen Sicherheit	2212	3212	20	31.300,00			31.300,00		
1/52010-58210	Betriebliche Mitarbeitervorsorge	2212	3212	20	600,00			600,00		
1/52010-59100	Dotierung von Rückstellungen für Abfertigungen	2214			3.200,00			0,00		
1/52010-59200	Dotierung von Rückstellungen für Jubiläumszuwendungen	2214			1.000,00			0,00		
1/52010-63000	Postdienste	2222	3222	24	2.000,00			2.000,00		
1/52010-72400	Reisegebühren	2225	3225	24	1.000,00			1.000,00		
1/52010-72880	Bauhofleistungen	2225	3225	24	100,00			100,00		
<b>SU 22 / 32</b>	<b>Summe Aufwendungen / Auszahlungen operative Gebarung</b>				<b>203.100,00</b>			<b>198.900,00</b>		
<b>SA 0 / SA 1</b>	<b>(0) Nettoergebnis (21 - 22) / (1) Geldfluss operative Gebarung (31 - 32)</b>				<b>-203.100,00</b>			<b>-198.900,00</b>		
<b>SU 23</b>	<b>Summe Haushaltsrücklagen</b>				<b>0,00</b>			<b>0,00</b>		
<b>SA00</b>	<b>Nettoergebnis nach Zuw./Entn. Haushaltsrücklagen (Saldo 0 +/- SU23)</b>				<b>-203.100,00</b>					
<b>Investive Gebarung</b>										
<b>SU 33</b>	<b>Summe Einzahlungen investive Gebarung</b>							<b>0,00</b>		
1/52010-04200	Amtsausstattung		3415	41	0,00			4.000,00		
<b>SU 34</b>	<b>Summe Auszahlungen investive Gebarung</b>							<b>4.000,00</b>		
<b>SA2</b>	<b>Saldo (2) Geldfluss aus der Investiven Gebarung (33 - 34)</b>							<b>-4.000,00</b>		
<b>SA3</b>	<b>Saldo (3) Nettofinanzierungssaldo (Saldo 1 + Saldo 2)</b>							<b>-202.900,00</b>		
<b>Finanzierungstätigkeit</b>										
<b>SU 35</b>	<b>Summe Einzahlungen aus der Finanzierungstätigkeit</b>							<b>0,00</b>		
<b>SU 36</b>	<b>Summe Auszahlungen aus der Finanzierungstätigkeit</b>							<b>0,00</b>		
<b>SA4</b>	<b>Saldo (4) Geldfluss aus der Finanzierungstätigkeit (35 - 36)</b>							<b>0,00</b>		
<b>SA5</b>	<b>Saldo (5) Geldfluss aus der voranschlagswirksamen Gebarung (Saldo 3 + Saldo 4)</b>							<b>-202.900,00</b>		
<b>522</b>	<b>Reinhaltung der Luft</b>									
<b>52200</b>	<b>Luftreinhaltung</b>									
<b>Operative Gebarung</b>										
<b>SU 21 / 31</b>	<b>Summe Erträge / Einzahlungen operative Gebarung</b>				<b>0,00</b>			<b>0,00</b>		
1/52200-75200	Umlage Gemeindeverband	2231	3231	26	11.000,00			11.000,00		
<b>SU 22 / 32</b>	<b>Summe Aufwendungen / Auszahlungen operative Gebarung</b>				<b>11.000,00</b>			<b>11.000,00</b>		
<b>SA 0 / SA 1</b>	<b>(0) Nettoergebnis (21 - 22) / (1) Geldfluss operative Gebarung (31 - 32)</b>				<b>-11.000,00</b>			<b>-11.000,00</b>		
<b>SU 23</b>	<b>Summe Haushaltsrücklagen</b>				<b>0,00</b>			<b>0,00</b>		
<b>SA00</b>	<b>Nettoergebnis nach Zuw./Entn. Haushaltsrücklagen (Saldo 0 +/- SU23)</b>				<b>-11.000,00</b>					



		MVAG EH MVAG FH QU			Ergebnisvoranschlag			Finanzierungsvoranschlag		
					VA 2020	VA 2019	RA 2018	VA 2020	VA 2019	RA 2018
<b>Investive Gebarung</b>										
SU 33	Summe Einzahlungen investive Gebarung							0,00		
SU 34	Summe Auszahlungen investive Gebarung							0,00		
SA2	Saldo (2) Geldfluss aus der Investiven Gebarung (33 – 34)							0,00		
SA3	Saldo (3) Nettofinanzierungssaldo (Saldo 1 + Saldo 2)							-11.000,00		
<b>Finanzierungstätigkeit</b>										
SU 35	Summe Einzahlungen aus der Finanzierungstätigkeit							0,00		
SU 36	Summe Auszahlungen aus der Finanzierungstätigkeit							0,00		
SA4	Saldo (4) Geldfluss aus der Finanzierungstätigkeit (35 – 36)							0,00		
SA5	Saldo (5) Geldfluss aus der voranschlagswirksamen Gebarung (Saldo 3 + Saldo 4)							-11.000,00		
529	Sonstige Einrichtungen und Maßnahmen									
52900	Umweltschutz									
<b>Operative Gebarung</b>										
2/52900+80800	Handelswaren Verkauf	2116	3116	16	5.500,00			5.500,00		
SU 21 / 31	Summe Erträge / Einzahlungen operative Gebarung				5.500,00			5.500,00		
1/52900-41300	Handelswaren	2221	3221	23	5.000,00			5.000,00		
1/52900-41310	Hundekotbekämpfung	2221	3221	23	4.500,00			4.500,00		
1/52900-45600	Büromittel	2221	3221	23	400,00			400,00		
1/52900-45700	Druckwerke	2221	3221	23	400,00			400,00		
1/52900-72600	Mitgliedsbeitrag Klimabündnis	2225	3225	24	2.400,00			2.400,00		
1/52900-72610	Mitgliedsbeitrag Natur im Garten	2225	3225	24	5.400,00			5.400,00		
1/52900-72840	Rad- und Öffitag	2225	3225	24	2.000,00			2.000,00		
1/52900-72850	Bewusstseinsbildende Maßnahmen Fuß- und Radwege	2225	3225	24	3.000,00			3.000,00		
1/52900-72860	Gartentage	2225	3225	24	10.000,00			10.000,00		
1/52900-72880	Bauhofleistungen	2225	3225	24	1.000,00			1.000,00		
1/52900-72900	Sonstige Ausgaben	2225	3225	24	2.500,00			2.500,00		
1/52900-72910	Hundefreilaufzone	2225	3225	24	500,00			500,00		
SU 22 / 32	Summe Aufwendungen / Auszahlungen operative Gebarung				37.100,00			37.100,00		
SA 0 / SA 1	(0) Nettoergebnis (21 - 22) / (1) Geldfluss operative Gebarung (31 – 32)				-31.600,00			-31.600,00		
SU 23	Summe Haushaltsrücklagen							0,00		
SA00	Nettoergebnis nach Zuw./Entn. Haushaltsrücklagen (Saldo 0 +/- SU23)				-31.600,00					
<b>Investive Gebarung</b>										
SU 33	Summe Einzahlungen investive Gebarung							0,00		
SU 34	Summe Auszahlungen investive Gebarung							0,00		
SA2	Saldo (2) Geldfluss aus der Investiven Gebarung (33 – 34)							0,00		
SA3	Saldo (3) Nettofinanzierungssaldo (Saldo 1 + Saldo 2)							-31.600,00		

MVAG EH MVAG FH QU					Ergebnisvoranschlag			Finanzierungsvoranschlag		
					VA 2020	VA 2019	RA 2018	VA 2020	VA 2019	RA 2018
<b>Finanzierungstätigkeit</b>										
SU 35	Summe Einzahlungen aus der Finanzierungstätigkeit							0,00		
SU 36	Summe Auszahlungen aus der Finanzierungstätigkeit							0,00		
SA4	Saldo (4) Geldfluss aus der Finanzierungstätigkeit (35 – 36)							0,00		
SA5	Saldo (5) Geldfluss aus der voranschlagswirksamen Gebarung (Saldo 3 + Saldo 4)							-31.600,00		
<b>53</b>	<b>Rettungs- und Warndienste</b>									
530	Rettungsdienste									
53000	Rettungsdienste									
<b>Operative Gebarung</b>										
SU 21 / 31	Summe Erträge / Einzahlungen operative Gebarung							0,00		0,00
1/53000-75700	Subvention Rotes Kreuz	2234	3234	27	105.000,00			105.000,00		
1/53000-75710	Subvention Bergrettung	2234	3234	27	500,00			500,00		
1/53000-75730	Subvention Wasserrettung	2234	3234	27	500,00			500,00		
1/53000-75740	A.o. Subvention Bergrettung	2234	3234	27	1.500,00			1.500,00		
1/53000-75750	A.o. Subvention Wasserrettung	2234	3234	27	1.500,00			1.500,00		
SU 22 / 32	Summe Aufwendungen / Auszahlungen operative Gebarung							109.000,00		109.000,00
SA 0 / SA 1	(0) Nettoergebnis (21 - 22) / (1) Geldfluss operative Gebarung (31 – 32)							-109.000,00		-109.000,00
SU 23	Summe Haushaltsrücklagen							0,00		0,00
SA00	Nettoergebnis nach Zuw./Entn. Haushaltsrücklagen (Saldo 0 +/- SU23)							-109.000,00		
<b>Investive Gebarung</b>										
SU 33	Summe Einzahlungen investive Gebarung							0,00		
SU 34	Summe Auszahlungen investive Gebarung							0,00		
SA2	Saldo (2) Geldfluss aus der Investiven Gebarung (33 – 34)							0,00		
SA3	Saldo (3) Nettofinanzierungssaldo (Saldo 1 + Saldo 2)							-109.000,00		
<b>Finanzierungstätigkeit</b>										
SU 35	Summe Einzahlungen aus der Finanzierungstätigkeit							0,00		
SU 36	Summe Auszahlungen aus der Finanzierungstätigkeit							0,00		
SA4	Saldo (4) Geldfluss aus der Finanzierungstätigkeit (35 – 36)							0,00		
SA5	Saldo (5) Geldfluss aus der voranschlagswirksamen Gebarung (Saldo 3 + Saldo 4)							-109.000,00		
<b>55</b>	<b>Eigene Krankenanstalten</b>									
552	Standardkrankenanstalten									
55220	Krankenhaus W/Y									
<b>Operative Gebarung</b>										
2/55220+82820	Zinsenersatz Land NÖ OP-Trakt	2116	3116	18	200,00			200,00		

	MVGAG EH	MVGAG FH	QU	Ergebnisvoranschlag			Finanzierungsvoranschlag		
				VA 2020	VA 2019	RA 2018	VA 2020	VA 2019	RA 2018
2/55220+86100	Beitrag Land NÖ Tilgung-Ersatz OP-Trakt	2121	3121	15	185.800,00			185.800,00	
<b>SU 21 / 31</b>	<b>Summe Erträge / Einzahlungen operative Gebarung</b>				<b>186.000,00</b>			<b>186.000,00</b>	
1/55220-65000	Zinsen Finanzschulden Inland	2241	3241	25	12.800,00			12.800,00	
1/55220-65030	Kreditzinsen Vorfin.Kredit Lb. OP	2241	3241	25	200,00			200,00	
<b>SU 22 / 32</b>	<b>Summe Aufwendungen / Auszahlungen operative Gebarung</b>				<b>13.000,00</b>			<b>13.000,00</b>	
<b>SA 0 / SA 1</b>	<b>(0) Nettoergebnis (21 - 22) / (1) Geldfluss operative Gebarung (31 - 32)</b>				<b>173.000,00</b>			<b>173.000,00</b>	
<b>SU 23</b>	<b>Summe Haushaltsrücklagen</b>				<b>0,00</b>			<b>0,00</b>	
<b>SA00</b>	<b>Nettoergebnis nach Zuw./Entn. Haushaltsrücklagen (Saldo 0 +/- SU23)</b>				<b>173.000,00</b>				
<b>Investive Gebarung</b>									
<b>SU 33</b>	<b>Summe Einzahlungen investive Gebarung</b>							<b>0,00</b>	
<b>SU 34</b>	<b>Summe Auszahlungen investive Gebarung</b>							<b>0,00</b>	
<b>SA2</b>	<b>Saldo (2) Geldfluss aus der Investiven Gebarung (33 - 34)</b>							<b>0,00</b>	
<b>SA3</b>	<b>Saldo (3) Nettofinanzierungssaldo (Saldo 1 + Saldo 2)</b>							<b>173.000,00</b>	
<b>Finanzierungstätigkeit</b>									
<b>SU 35</b>	<b>Summe Einzahlungen aus der Finanzierungstätigkeit</b>							<b>0,00</b>	
1/55220-34600	Schuldrückzahlung Finanzunternehmungen		3614	65	0,00			203.000,00	
1/55220-34630	Schuldrückzahlung Vorfinkr. Lb. OP		3614	65	0,00			185.800,00	
<b>SU 36</b>	<b>Summe Auszahlungen aus der Finanzierungstätigkeit</b>							<b>388.800,00</b>	
<b>SA4</b>	<b>Saldo (4) Geldfluss aus der Finanzierungstätigkeit (35 - 36)</b>							<b>-388.800,00</b>	
<b>SA5</b>	<b>Saldo (5) Geldfluss aus der voranschlagswirksamen Gebarung (Saldo 3 + Saldo 4)</b>							<b>-215.800,00</b>	
<b>55230</b>	<b>KH-Schwesternheim</b>								
<b>Operative Gebarung</b>									
2/55230+82800	Ersätze	2116	3116	18	20.100,00			20.100,00	
2/55230+86100	Annuitätenzuschuss Land NÖ	2121	3121	15	11.700,00			11.700,00	
<b>SU 21 / 31</b>	<b>Summe Erträge / Einzahlungen operative Gebarung</b>				<b>31.800,00</b>			<b>31.800,00</b>	
1/55230-65000	Zinsen Finanzschulden Inland	2241	3241	25	600,00			600,00	
<b>SU 22 / 32</b>	<b>Summe Aufwendungen / Auszahlungen operative Gebarung</b>				<b>600,00</b>			<b>600,00</b>	
<b>SA 0 / SA 1</b>	<b>(0) Nettoergebnis (21 - 22) / (1) Geldfluss operative Gebarung (31 - 32)</b>				<b>31.200,00</b>			<b>31.200,00</b>	
<b>SU 23</b>	<b>Summe Haushaltsrücklagen</b>				<b>0,00</b>			<b>0,00</b>	
<b>SA00</b>	<b>Nettoergebnis nach Zuw./Entn. Haushaltsrücklagen (Saldo 0 +/- SU23)</b>				<b>31.200,00</b>				
<b>Investive Gebarung</b>									
<b>SU 33</b>	<b>Summe Einzahlungen investive Gebarung</b>							<b>0,00</b>	
<b>SU 34</b>	<b>Summe Auszahlungen investive Gebarung</b>							<b>0,00</b>	
<b>SA2</b>	<b>Saldo (2) Geldfluss aus der Investiven Gebarung (33 - 34)</b>							<b>0,00</b>	
<b>SA3</b>	<b>Saldo (3) Nettofinanzierungssaldo (Saldo 1 + Saldo 2)</b>							<b>31.200,00</b>	

				Ergebnisvoranschlag			Finanzierungsvoranschlag		
				VA 2020	VA 2019	RA 2018	VA 2020	VA 2019	RA 2018
<b>Finanzierungstätigkeit</b>									
<b>SU 35</b>	<b>Summe Einzahlungen aus der Finanzierungstätigkeit</b>						<b>0,00</b>		
1/55230-34600	Schuldrückzahlung	3614	65	0,00			31.200,00		
	Finanzunternehmungen								
<b>SU 36</b>	<b>Summe Auszahlungen aus der Finanzierungstätigkeit</b>						<b>31.200,00</b>		
<b>SA4</b>	<b>Saldo (4) Geldfluss aus der Finanzierungstätigkeit (35 – 36)</b>						<b>-31.200,00</b>		
<b>SA5</b>	<b>Saldo (5) Geldfluss aus der voranschlagswirksamen Gebarung (Saldo 3 + Saldo 4)</b>						<b>0,00</b>		
<b>56</b>	<b>Krankenanstalten anderer Rechtsträger</b>								
<b>562</b>	<b>Sprengelbeiträge</b>								
<b>56200</b>	<b>Sprengelbeiträge</b>								
<b>Operative Gebarung</b>									
<b>SU 21 / 31</b>	<b>Summe Erträge / Einzahlungen operative Gebarung</b>			<b>0,00</b>			<b>0,00</b>		
1/56200-75100	NÖGUS-Standortbeitrag LKH W/Y	2231	3231	26	303.000,00		303.000,00		
1/56200-75200	NÖKAS-Umlage	2231	3231	26	3.381.000,00		3.381.000,00		
<b>SU 22 / 32</b>	<b>Summe Aufwendungen / Auszahlungen operative Gebarung</b>				<b>3.684.000,00</b>		<b>3.684.000,00</b>		
<b>SA 0 / SA 1</b>	<b>(0) Nettoergebnis (21 - 22) / (1) Geldfluss operative Gebarung (31 – 32)</b>				<b>-3.684.000,00</b>		<b>-3.684.000,00</b>		
<b>SU 23</b>	<b>Summe Haushaltsrücklagen</b>				<b>0,00</b>		<b>0,00</b>		
<b>SA00</b>	<b>Nettoergebnis nach Zuw./Entn. Haushaltsrücklagen (Saldo 0 +/- SU23)</b>				<b>-3.684.000,00</b>				
<b>Investive Gebarung</b>									
<b>SU 33</b>	<b>Summe Einzahlungen investive Gebarung</b>						<b>0,00</b>		
<b>SU 34</b>	<b>Summe Auszahlungen investive Gebarung</b>						<b>0,00</b>		
<b>SA2</b>	<b>Saldo (2) Geldfluss aus der Investiven Gebarung (33 – 34)</b>						<b>0,00</b>		
<b>SA3</b>	<b>Saldo (3) Nettofinanzierungssaldo (Saldo 1 + Saldo 2)</b>						<b>-3.684.000,00</b>		
<b>Finanzierungstätigkeit</b>									
<b>SU 35</b>	<b>Summe Einzahlungen aus der Finanzierungstätigkeit</b>						<b>0,00</b>		
<b>SU 36</b>	<b>Summe Auszahlungen aus der Finanzierungstätigkeit</b>						<b>0,00</b>		
<b>SA4</b>	<b>Saldo (4) Geldfluss aus der Finanzierungstätigkeit (35 – 36)</b>						<b>0,00</b>		
<b>SA5</b>	<b>Saldo (5) Geldfluss aus der voranschlagswirksamen Gebarung (Saldo 3 + Saldo 4)</b>						<b>-3.684.000,00</b>		

		MVAG EH MVAG FH QU			Ergebnisvoranschlag			Finanzierungsvoranschlag		
					VA 2020	VA 2019	RA 2018	VA 2020	VA 2019	RA 2018
<b>6 Straßen- und Wasserbau, Verkehr</b>										
<b>61</b>	<b>Straßenbau</b>									
<b>612</b>	<b>Gemeindestraßen</b>									
<b>61200</b>	<b>Gemeindestraßen</b>									
<b>Operative Gebarung</b>										
2/61200+80800	Erlöse Handelswaren	2116	3116	16	300,00			300,00		
2/61200+82900	Sonstige Einnahmen	2116	3116	18	200,00			200,00		
6/61200+86100	Beitrag Land NÖ (Gemeindegewegdotation)	2121	3121	15	10.000,00			10.000,00		
2/61200+86800	Strafgelder	2124	3124	16	160.000,00			160.000,00		
2/61200+86810	Radarstrafen	2124	3124	16	400.000,00			400.000,00		
<b>SU 21 / 31</b>	<b>Summe Erträge / Einzahlungen operative Gebarung</b>				<b>570.500,00</b>			<b>570.500,00</b>		
1/61200-41300	Handelswaren	2221	3221	23	500,00			500,00		
1/61200-60000	Strom	2222	3222	24	3.100,00			3.100,00		
1/61200-61100	Instandhaltung Strassenbauten	2224	3224	24	160.000,00			160.000,00		
1/61200-61101	Instandhaltung von Brücken und Stegen	2224	3224	24	20.000,00			20.000,00		
1/61200-61700	Instandhaltung Fahrzeuge	2224	3224	24	600,00			600,00		
1/61200-61910	Instandhaltung Geschwindigkeitsmessgeräte	2224	3224	24	12.000,00			12.000,00		
1/61200-65000	Zinsen Finanzschulden Inland	2241	3241	25	39.800,00			39.800,00		
1/61200-67000	Versicherungen	2222	3222	24	1.700,00			1.700,00		
1/61200-68000	Planmäßige Abschreibung	2226			530.900,00			0,00		
1/61200-70000	Pachte	2223	3223	24	4.000,00			4.000,00		
1/61200-72810	Wartungsvertrag Geschwindigkeitsmessgeräte	2225	3225	24	5.000,00			5.000,00		
1/61200-72880	Bauhofleistungen	2225	3225	24	120.000,00			120.000,00		
<b>SU 22 / 32</b>	<b>Summe Aufwendungen / Auszahlungen operative Gebarung</b>				<b>897.600,00</b>			<b>366.700,00</b>		
<b>SA 0 / SA 1</b>	<b>(0) Nettoergebnis (21 - 22) / (1) Geldfluss operative Gebarung (31 - 32)</b>				<b>-327.100,00</b>			<b>203.800,00</b>		
<b>SU 23</b>	<b>Summe Haushaltsrücklagen</b>				<b>0,00</b>			<b>0,00</b>		
<b>SA00</b>	<b>Nettoergebnis nach Zuw./Entn. Haushaltsrücklagen (Saldo 0 +/- SU23)</b>				<b>-327.100,00</b>					
<b>Investive Gebarung</b>										
<b>SU 33</b>	<b>Summe Einzahlungen investive Gebarung</b>							<b>0,00</b>		
5/61200-00200	Strassenbauten		3412	40	0,00			475.000,00		
5/61200-00230	Gehsteige-Errichtung		3412	40	0,00			48.000,00		
5/61200-00250	Maßnahmen f. d. öffentl. Verkehr		3412	40	0,00			15.000,00		
5/61200-00510	Geländeraufstellungen und Sanierungen		3412	40	0,00			37.000,00		
5/61200-05000	Sonderanlagen "Grünes Netz"		3412	40	0,00			20.000,00		
<b>SU 34</b>	<b>Summe Auszahlungen investive Gebarung</b>							<b>595.000,00</b>		

		MVAG EH	MVAG FH	QU	Ergebnisvoranschlag			Finanzierungsvoranschlag		
					VA 2020	VA 2019	RA 2018	VA 2020	VA 2019	RA 2018
SA2	Saldo (2) Geldfluss aus der Investiven Gebarung (33 – 34)							-595.000,00		
SA3	Saldo (3) Nettofinanzierungssaldo (Saldo 1 + Saldo 2)							-391.200,00		
<b>Finanzierungstätigkeit</b>										
6/61200+34600	Schuldaufnahme Finanzunternehmungen	3514	55		0,00			585.000,00		
SU 35	Summe Einzahlungen aus der Finanzierungstätigkeit							585.000,00		
1/61200-34600	Schuldrückzahlung Finanzunternehmungen	3614	65		0,00			674.100,00		
SU 36	Summe Auszahlungen aus der Finanzierungstätigkeit							674.100,00		
SA4	Saldo (4) Geldfluss aus der Finanzierungstätigkeit (35 – 36)							-89.100,00		
SA5	Saldo (5) Geldfluss aus der voranschlagswirksamen Gebarung (Saldo 3 + Saldo 4)							-480.300,00		
61210	<b>Gestaltung Innere Stadt</b>									
<b>Operative Gebarung</b>										
SU 21 / 31	Summe Erträge / Einzahlungen operative Gebarung				0,00			0,00		
1/61210-68000	Planmäßige Abschreibung	2226			160.100,00			0,00		
SU 22 / 32	Summe Aufwendungen / Auszahlungen operative Gebarung				160.100,00			0,00		
SA 0 / SA 1	(0) Nettoergebnis (21 - 22) / (1) Geldfluss operative Gebarung (31 – 32)				-160.100,00			0,00		
SU 23	Summe Haushaltsrücklagen				0,00			0,00		
SA00	Nettoergebnis nach Zuw./Entn. Haushaltsrücklagen (Saldo 0 +/- SU23)				-160.100,00					
<b>Investive Gebarung</b>										
SU 33	Summe Einzahlungen investive Gebarung							0,00		
SU 34	Summe Auszahlungen investive Gebarung							0,00		
SA2	Saldo (2) Geldfluss aus der Investiven Gebarung (33 – 34)							0,00		
SA3	Saldo (3) Nettofinanzierungssaldo (Saldo 1 + Saldo 2)							0,00		
<b>Finanzierungstätigkeit</b>										
SU 35	Summe Einzahlungen aus der Finanzierungstätigkeit							0,00		
SU 36	Summe Auszahlungen aus der Finanzierungstätigkeit							0,00		
SA4	Saldo (4) Geldfluss aus der Finanzierungstätigkeit (35 – 36)							0,00		
SA5	Saldo (5) Geldfluss aus der voranschlagswirksamen Gebarung (Saldo 3 + Saldo 4)							0,00		
61220	<b>Maßnahmen Umsetzung Verkehrskonzept (vormals Radwege)</b>									
<b>Operative Gebarung</b>										
SU 21 / 31	Summe Erträge / Einzahlungen operative Gebarung				0,00			0,00		
1/61220-68000	Planmäßige Abschreibung	2226			13.100,00			0,00		
SU 22 / 32	Summe Aufwendungen / Auszahlungen operative Gebarung				13.100,00			0,00		
SA 0 / SA 1	(0) Nettoergebnis (21 - 22) / (1) Geldfluss operative Gebarung (31 – 32)				-13.100,00			0,00		
SU 23	Summe Haushaltsrücklagen				0,00			0,00		

	MVAG EH	MVAG FH	QU	Ergebnisvoranschlag			Finanzierungsvoranschlag		
				VA 2020	VA 2019	RA 2018	VA 2020	VA 2019	RA 2018
<b>SA00</b>	<b>Nettoergebnis nach Zuw./Entn. Haushaltsrücklagen (Saldo 0 +/- SU23)</b>			<b>-13.100,00</b>					
<b>Investive Gebarung</b>									
6/61220+30000	Kapitaltransfers von Bund, Bundesfonds und Bundeskammern		3331	33	0,00		200.000,00		
6/61220+30100	Kapitaltransfers von Ländern, Landesfonds und Landeskammern		3331	33	0,00		200.000,00		
<b>SU 33</b>	<b>Summe Einzahlungen investive Gebarung</b>						<b>400.000,00</b>		
5/61220-00200	Strassenbauten		3412	40	0,00		600.000,00		
<b>SU 34</b>	<b>Summe Auszahlungen investive Gebarung</b>						<b>600.000,00</b>		
<b>SA2</b>	<b>Saldo (2) Geldfluss aus der Investiven Gebarung (33 – 34)</b>						<b>-200.000,00</b>		
<b>SA3</b>	<b>Saldo (3) Nettofinanzierungssaldo (Saldo 1 + Saldo 2)</b>						<b>-200.000,00</b>		
<b>Finanzierungstätigkeit</b>									
6/61220+34600	Schuldaufnahme Finanzunternehmungen		3514	55	0,00		200.000,00		
<b>SU 35</b>	<b>Summe Einzahlungen aus der Finanzierungstätigkeit</b>						<b>200.000,00</b>		
<b>SU 36</b>	<b>Summe Auszahlungen aus der Finanzierungstätigkeit</b>						<b>0,00</b>		
<b>SA4</b>	<b>Saldo (4) Geldfluss aus der Finanzierungstätigkeit (35 – 36)</b>						<b>200.000,00</b>		
<b>SA5</b>	<b>Saldo (5) Geldfluss aus der voranschlagswirksamen Gebarung (Saldo 3 + Saldo 4)</b>						<b>0,00</b>		
<b>61230 Parkplätze</b>									
<b>Operative Gebarung</b>									
<b>SU 21 / 31</b>	<b>Summe Erträge / Einzahlungen operative Gebarung</b>						<b>0,00</b>		
1/61230-68000	Planmäßige Abschreibung		2226		40.200,00		0,00		
<b>SU 22 / 32</b>	<b>Summe Aufwendungen / Auszahlungen operative Gebarung</b>						<b>40.200,00</b>		
<b>SA 0 / SA 1</b>	<b>(0) Nettoergebnis (21 - 22) / (1) Geldfluss operative Gebarung (31 – 32)</b>						<b>-40.200,00</b>		
<b>SU 23</b>	<b>Summe Haushaltsrücklagen</b>						<b>0,00</b>		
<b>SA00</b>	<b>Nettoergebnis nach Zuw./Entn. Haushaltsrücklagen (Saldo 0 +/- SU23)</b>						<b>-40.200,00</b>		
<b>Investive Gebarung</b>									
<b>SU 33</b>	<b>Summe Einzahlungen investive Gebarung</b>						<b>0,00</b>		
5/61230-00210	Parkplatz Alpenstadion		3412	40	0,00		30.000,00		
<b>SU 34</b>	<b>Summe Auszahlungen investive Gebarung</b>						<b>30.000,00</b>		
<b>SA2</b>	<b>Saldo (2) Geldfluss aus der Investiven Gebarung (33 – 34)</b>						<b>-30.000,00</b>		
<b>SA3</b>	<b>Saldo (3) Nettofinanzierungssaldo (Saldo 1 + Saldo 2)</b>						<b>-30.000,00</b>		
<b>Finanzierungstätigkeit</b>									
6/61230+34600	Schuldaufnahme Finanzunternehmungen		3514	55	0,00		30.000,00		
<b>SU 35</b>	<b>Summe Einzahlungen aus der Finanzierungstätigkeit</b>						<b>30.000,00</b>		
<b>SU 36</b>	<b>Summe Auszahlungen aus der Finanzierungstätigkeit</b>						<b>0,00</b>		
<b>SA4</b>	<b>Saldo (4) Geldfluss aus der Finanzierungstätigkeit (35 – 36)</b>						<b>30.000,00</b>		

	MVAG EH	MVAG FH	QU	Ergebnisvoranschlag			Finanzierungsvoranschlag		
				VA 2020	VA 2019	RA 2018	VA 2020	VA 2019	RA 2018
<b>SA5</b>	<b>Saldo (5) Geldfluss aus der voranschlagswirksamen Gebarung (Saldo 3 + Saldo 4)</b>						<b>0,00</b>		
<b>61240</b>	<b>Parkdeck Pfarrgarten</b>								
<b>Operative Gebarung</b>									
2/61240+81100	Benützungsentgelt	2115	3115	14	55.000,00		55.000,00		
<b>SU 21 / 31</b>	<b>Summe Erträge / Einzahlungen operative Gebarung</b>				<b>55.000,00</b>		<b>55.000,00</b>		
1/61240-40000	Geringwertige Wirtschaftsgüter	2221	3221	23	1.700,00		1.700,00		
1/61240-45700	Druckwerke	2221	3221	23	1.200,00		1.200,00		
1/61240-56500	Mehrleistungsvergütungen	2211	3211	20	2.000,00		2.000,00		
1/61240-56900	Sonstige Nebengebühren	2211	3211	20	2.500,00		2.500,00		
1/61240-58000	DGB zum Ausgleichsfonds für Familienbeihilfen	2212	3212	20	200,00		200,00		
1/61240-58200	Dienstgeberbeiträge zur sozialen Sicherheit	2212	3212	20	1.000,00		1.000,00		
1/61240-58210	Betriebliche Mitarbeitervorsorge	2212	3212	20	100,00		100,00		
1/61240-59200	Dotierung von Rückstellungen für Jubiläumszuwendungen	2214			100,00		0,00		
1/61240-60000	Strom	2222	3222	24	3.100,00		3.100,00		
1/61240-61400	Instandhaltung Gebäude	2224	3224	24	2.000,00		2.000,00		
1/61240-61900	Instandhaltung Sonderanlagen	2224	3224	24	3.000,00		3.000,00		
1/61240-63100	Telekommunikationsdienste	2222	3222	24	600,00		600,00		
1/61240-67000	Versicherungen	2222	3222	24	1.300,00		1.300,00		
1/61240-68000	Planmäßige Abschreibung	2226			43.800,00		0,00		
1/61240-70000	Bauzins	2223	3223	24	7.000,00		7.000,00		
1/61240-71000	Öffentliche Abgaben gem. FAG	2225	3225	24	700,00		700,00		
1/61240-71010	Kommunalsteuer	2225	3225	24	200,00		200,00		
1/61240-71100	Gebühren für die Benützung von Gemeindeeinrichtungen gem. FAG	2225	3225	24	200,00		200,00		
1/61240-72880	Bauhofleistungen	2225	3225	24	2.500,00		2.500,00		
1/61240-72900	Sonstige Ausgaben	2225	3225	24	100,00		100,00		
<b>SU 22 / 32</b>	<b>Summe Aufwendungen / Auszahlungen operative Gebarung</b>				<b>73.300,00</b>		<b>29.400,00</b>		
<b>SA 0 / SA 1</b>	<b>(0) Nettoergebnis (21 - 22) / (1) Geldfluss operative Gebarung (31 - 32)</b>				<b>-18.300,00</b>		<b>25.600,00</b>		
<b>SU 23</b>	<b>Summe Haushaltsrücklagen</b>				<b>0,00</b>		<b>0,00</b>		
<b>SA00</b>	<b>Nettoergebnis nach Zuw./Entn. Haushaltsrücklagen (Saldo 0 +/- SU23)</b>				<b>-18.300,00</b>				
<b>Investive Gebarung</b>									
<b>SU 33</b>	<b>Summe Einzahlungen investive Gebarung</b>						<b>0,00</b>		
<b>SU 34</b>	<b>Summe Auszahlungen investive Gebarung</b>						<b>0,00</b>		
<b>SA2</b>	<b>Saldo (2) Geldfluss aus der Investiven Gebarung (33 - 34)</b>						<b>0,00</b>		
<b>SA3</b>	<b>Saldo (3) Nettofinanzierungssaldo (Saldo 1 + Saldo 2)</b>						<b>25.600,00</b>		



				Ergebnisvoranschlag			Finanzierungsvoranschlag		
				VA 2020	VA 2019	RA 2018	VA 2020	VA 2019	RA 2018
<b>Finanzierungstätigkeit</b>									
SU 35	Summe Einzahlungen aus der Finanzierungstätigkeit						0,00		
SU 36	Summe Auszahlungen aus der Finanzierungstätigkeit						0,00		
SA4	Saldo (4) Geldfluss aus der Finanzierungstätigkeit (35 – 36)						0,00		
SA5	Saldo (5) Geldfluss aus der voranschlagswirksamen Gebarung (Saldo 3 + Saldo 4)						25.600,00		
<b>61250 Park &amp; Ride Anlage</b>									
<b>Operative Gebarung</b>									
2/61250+81100	Stellplatzmieten	2115	3115	14	2.900,00		2.900,00		
2/61250+81300	Erträge aus der Auflösung von Investitionszuschüssen (Kapitaltransfers)	2127			13.100,00		0,00		
2/61250+82900	Sonstige Einnahmen	2116	3116	18	2.000,00		2.000,00		
<b>SU 21 / 31</b>	<b>Summe Erträge / Einzahlungen operative Gebarung</b>				<b>18.000,00</b>		<b>4.900,00</b>		
1/61250-60000	Strom	2222	3222	24	900,00		900,00		
1/61250-61400	Instandhaltung Gebäude	2224	3224	24	800,00		800,00		
1/61250-61900	Instandhaltung Sonderanlagen	2224	3224	24	100,00		100,00		
1/61250-67000	Versicherungen	2222	3222	24	400,00		400,00		
1/61250-68000	Planmäßige Abschreibung	2226			47.600,00		0,00		
1/61250-71000	Öffentliche Abgaben gem. FAG	2225	3225	24	1.900,00		1.900,00		
1/61250-71100	Gebühren für die Benützung von Gemeindeeinrichtungen gem. FAG	2225	3225	24	100,00		100,00		
1/61250-72880	Bauhofleistungen	2225	3225	24	2.500,00		2.500,00		
1/61250-72900	Sonstige Ausgaben	2225	3225	24	200,00		200,00		
<b>SU 22 / 32</b>	<b>Summe Aufwendungen / Auszahlungen operative Gebarung</b>				<b>54.500,00</b>		<b>6.900,00</b>		
SA 0 / SA 1	(0) Nettoergebnis (21 - 22) / (1) Geldfluss operative Gebarung (31 – 32)				<b>-36.500,00</b>		<b>-2.000,00</b>		
SU 23	Summe Haushaltsrücklagen				0,00		0,00		
SA00	Nettoergebnis nach Zuw./Entn. Haushaltsrücklagen (Saldo 0 +/- SU23)				<b>-36.500,00</b>				
<b>Investive Gebarung</b>									
SU 33	Summe Einzahlungen investive Gebarung						0,00		
SU 34	Summe Auszahlungen investive Gebarung						0,00		
SA2	Saldo (2) Geldfluss aus der Investiven Gebarung (33 – 34)						0,00		
SA3	Saldo (3) Nettofinanzierungssaldo (Saldo 1 + Saldo 2)						-2.000,00		
<b>Finanzierungstätigkeit</b>									
SU 35	Summe Einzahlungen aus der Finanzierungstätigkeit						0,00		
SU 36	Summe Auszahlungen aus der Finanzierungstätigkeit						0,00		
SA4	Saldo (4) Geldfluss aus der Finanzierungstätigkeit (35 – 36)						0,00		
SA5	Saldo (5) Geldfluss aus der voranschlagswirksamen Gebarung (Saldo 3 + Saldo 4)						-2.000,00		

	MVAG EH	MVAG FH	QU	Ergebnisvoranschlag			Finanzierungsvoranschlag		
				VA 2020	VA 2019	RA 2018	VA 2020	VA 2019	RA 2018
<b>61260</b>	<b>Parkdeck Schlosscenter</b>								
<b>Operative Gebarung</b>									
2/61260+81110	Bauzins	2115	3115	14	900,00			900,00	
2/61260+82700	Personalkostenersätze	2116	3116	18	15.500,00			15.500,00	
<b>SU 21 / 31</b>	<b>Summe Erträge / Einzahlungen operative Gebarung</b>				<b>16.400,00</b>			<b>16.400,00</b>	
1/61260-51000	Geldbezüge Vb	2211	3211	20	5.600,00			5.600,00	
1/61260-56500	Mehrleistungsvergütungen	2211	3211	20	2.000,00			2.000,00	
1/61260-56900	Sonstige Nebengebühren	2211	3211	20	4.500,00			4.500,00	
1/61260-58000	DGB zum Ausgleichsfonds für Familienbeihilfen	2212	3212	20	500,00			500,00	
1/61260-58200	Dienstgeberbeiträge zur sozialen Sicherheit	2212	3212	20	2.500,00			2.500,00	
1/61260-71010	Kommunalsteuer	2225	3225	24	400,00			400,00	
1/61260-75500	Ausfallhaftung Parkdeck GmbH	2233	3233	27	50.000,00			50.000,00	
<b>SU 22 / 32</b>	<b>Summe Aufwendungen / Auszahlungen operative Gebarung</b>				<b>65.500,00</b>			<b>65.500,00</b>	
<b>SA 0 / SA 1</b>	<b>(0) Nettoergebnis (21 - 22) / (1) Geldfluss operative Gebarung (31 - 32)</b>				<b>-49.100,00</b>			<b>-49.100,00</b>	
<b>SU 23</b>	<b>Summe Haushaltsrücklagen</b>				<b>0,00</b>			<b>0,00</b>	
<b>SA00</b>	<b>Nettoergebnis nach Zuw./Entn. Haushaltsrücklagen (Saldo 0 +/- SU23)</b>				<b>-49.100,00</b>				
<b>Investive Gebarung</b>									
<b>SU 33</b>	<b>Summe Einzahlungen investive Gebarung</b>							<b>0,00</b>	
<b>SU 34</b>	<b>Summe Auszahlungen investive Gebarung</b>							<b>0,00</b>	
<b>SA2</b>	<b>Saldo (2) Geldfluss aus der Investiven Gebarung (33 - 34)</b>							<b>0,00</b>	
<b>SA3</b>	<b>Saldo (3) Nettofinanzierungssaldo (Saldo 1 + Saldo 2)</b>							<b>-49.100,00</b>	
<b>Finanzierungstätigkeit</b>									
<b>SU 35</b>	<b>Summe Einzahlungen aus der Finanzierungstätigkeit</b>							<b>0,00</b>	
<b>SU 36</b>	<b>Summe Auszahlungen aus der Finanzierungstätigkeit</b>							<b>0,00</b>	
<b>SA4</b>	<b>Saldo (4) Geldfluss aus der Finanzierungstätigkeit (35 - 36)</b>							<b>0,00</b>	
<b>SA5</b>	<b>Saldo (5) Geldfluss aus der voranschlagswirksamen Gebarung (Saldo 3 + Saldo 4)</b>							<b>-49.100,00</b>	
<b>61270</b>	<b>Kinoparkplatz</b>								
<b>Operative Gebarung</b>									
2/61270+81100	Benützungsentgelt	2115	3115	14	62.000,00			62.000,00	
2/61270+81300	Erträge aus der Auflösung von Investitionszuschüssen (Kapitaltransfers)	2127			5.200,00			0,00	
2/61270+82900	Sonstige Einnahmen	2116	3116	18	200,00			200,00	
<b>SU 21 / 31</b>	<b>Summe Erträge / Einzahlungen operative Gebarung</b>				<b>67.400,00</b>			<b>62.200,00</b>	
1/61270-45700	Druckwerke	2221	3221	23	1.100,00			1.100,00	
1/61270-56500	Mehrleistungsvergütungen	2211	3211	20	1.500,00			1.500,00	
1/61270-56900	Sonstige Nebengebühren	2211	3211	20	2.300,00			2.300,00	

	MVAG EH	MVAG FH	QU	Ergebnisvoranschlag			Finanzierungsvoranschlag			
				VA 2020	VA 2019	RA 2018	VA 2020	VA 2019	RA 2018	
1/61270-58000	DGB zum Ausgleichsfonds für Familienbeihilfen	2212	3212	20	200,00			200,00		
1/61270-58200	Dienstgeberbeiträge zur sozialen Sicherheit	2212	3212	20	800,00			800,00		
1/61270-60000	Strom	2222	3222	24	800,00			800,00		
1/61270-61900	Instandhaltung Sonderanlagen	2224	3224	24	1.200,00			1.200,00		
1/61270-67000	Versicherungen	2222	3222	24	600,00			600,00		
1/61270-68000	Planmäßige Abschreibung	2226			91.900,00			0,00		
1/61270-71010	Kommunalsteuer	2225	3225	24	200,00			200,00		
1/61270-72880	Bauhofleistungen	2225	3225	24	1.200,00			1.200,00		
<b>SU 22 / 32</b>	<b>Summe Aufwendungen / Auszahlungen operative Gebarung</b>				<b>101.800,00</b>			<b>9.900,00</b>		
<b>SA 0 / SA 1</b>	<b>(0) Nettoergebnis (21 - 22) / (1) Geldfluss operative Gebarung (31 - 32)</b>				<b>-34.400,00</b>			<b>52.300,00</b>		
<b>SU 23</b>	<b>Summe Haushaltsrücklagen</b>				<b>0,00</b>			<b>0,00</b>		
<b>SA00</b>	<b>Nettoergebnis nach Zuw./Entn. Haushaltsrücklagen (Saldo 0 +/- SU23)</b>				<b>-34.400,00</b>					
<b>Investive Gebarung</b>										
<b>SU 33</b>	<b>Summe Einzahlungen investive Gebarung</b>							<b>0,00</b>		
<b>SU 34</b>	<b>Summe Auszahlungen investive Gebarung</b>							<b>0,00</b>		
<b>SA2</b>	<b>Saldo (2) Geldfluss aus der Investiven Gebarung (33 - 34)</b>							<b>0,00</b>		
<b>SA3</b>	<b>Saldo (3) Nettofinanzierungssaldo (Saldo 1 + Saldo 2)</b>							<b>52.300,00</b>		
<b>Finanzierungstätigkeit</b>										
<b>SU 35</b>	<b>Summe Einzahlungen aus der Finanzierungstätigkeit</b>							<b>0,00</b>		
<b>SU 36</b>	<b>Summe Auszahlungen aus der Finanzierungstätigkeit</b>							<b>0,00</b>		
<b>SA4</b>	<b>Saldo (4) Geldfluss aus der Finanzierungstätigkeit (35 - 36)</b>							<b>0,00</b>		
<b>SA5</b>	<b>Saldo (5) Geldfluss aus der voranschlagswirksamen Gebarung (Saldo 3 + Saldo 4)</b>							<b>52.300,00</b>		
<b>616</b>	<b>Sonstige Straßen und Wege</b>									
<b>61600</b>	<b>Sonst. Strassen und Wege</b>									
<b>Operative Gebarung</b>										
<b>SU 21 / 31</b>	<b>Summe Erträge / Einzahlungen operative Gebarung</b>				<b>0,00</b>			<b>0,00</b>		
1/61600-70000	Pachte	2223	3223	24	4.800,00			4.800,00		
1/61600-72880	Bauhofleistungen	2225	3225	24	300,00			300,00		
<b>SU 22 / 32</b>	<b>Summe Aufwendungen / Auszahlungen operative Gebarung</b>				<b>5.100,00</b>			<b>5.100,00</b>		
<b>SA 0 / SA 1</b>	<b>(0) Nettoergebnis (21 - 22) / (1) Geldfluss operative Gebarung (31 - 32)</b>				<b>-5.100,00</b>			<b>-5.100,00</b>		
<b>SU 23</b>	<b>Summe Haushaltsrücklagen</b>				<b>0,00</b>			<b>0,00</b>		
<b>SA00</b>	<b>Nettoergebnis nach Zuw./Entn. Haushaltsrücklagen (Saldo 0 +/- SU23)</b>				<b>-5.100,00</b>					
<b>Investive Gebarung</b>										
<b>SU 33</b>	<b>Summe Einzahlungen investive Gebarung</b>							<b>0,00</b>		
<b>SU 34</b>	<b>Summe Auszahlungen investive Gebarung</b>							<b>0,00</b>		

## Voranschlag 2020

Magistrat Waidhofen a/d Ybbs

## Ergebnis- und Finanzierungsvoranschlag Detailnachweis

		MVAG EH	MVAG FH	QU	Ergebnisvoranschlag			Finanzierungsvoranschlag		
					VA 2020	VA 2019	RA 2018	VA 2020	VA 2019	RA 2018
SA2	Saldo (2) Geldfluss aus der Investiven Gebarung (33 – 34)							0,00		
SA3	Saldo (3) Nettofinanzierungssaldo (Saldo 1 + Saldo 2)							-5.100,00		
<b>Finanzierungstätigkeit</b>										
SU 35	Summe Einzahlungen aus der Finanzierungstätigkeit							0,00		
SU 36	Summe Auszahlungen aus der Finanzierungstätigkeit							0,00		
SA4	Saldo (4) Geldfluss aus der Finanzierungstätigkeit (35 – 36)							0,00		
SA5	Saldo (5) Geldfluss aus der voranschlagswirksamen Gebarung (Saldo 3 + Saldo 4)							-5.100,00		
61610	Wanderwege									
<b>Operative Gebarung</b>										
SU 21 / 31	Summe Erträge / Einzahlungen operative Gebarung				0,00			0,00		
1/61610-72880	Bauhofleistungen	2225	3225	24	200,00			200,00		
SU 22 / 32	Summe Aufwendungen / Auszahlungen operative Gebarung				200,00			200,00		
SA 0 / SA 1	(0) Nettoergebnis (21 - 22) / (1) Geldfluss operative Gebarung (31 – 32)				-200,00			-200,00		
SU 23	Summe Haushaltsrücklagen				0,00			0,00		
SA00	Nettoergebnis nach Zuw./Entn. Haushaltsrücklagen (Saldo 0 +/- SU23)				-200,00					
<b>Investive Gebarung</b>										
SU 33	Summe Einzahlungen investive Gebarung							0,00		
SU 34	Summe Auszahlungen investive Gebarung							0,00		
SA2	Saldo (2) Geldfluss aus der Investiven Gebarung (33 – 34)							0,00		
SA3	Saldo (3) Nettofinanzierungssaldo (Saldo 1 + Saldo 2)							-200,00		
<b>Finanzierungstätigkeit</b>										
SU 35	Summe Einzahlungen aus der Finanzierungstätigkeit							0,00		
SU 36	Summe Auszahlungen aus der Finanzierungstätigkeit							0,00		
SA4	Saldo (4) Geldfluss aus der Finanzierungstätigkeit (35 – 36)							0,00		
SA5	Saldo (5) Geldfluss aus der voranschlagswirksamen Gebarung (Saldo 3 + Saldo 4)							-200,00		
63	<b>Schutzwasserbau</b>									
631	Konkurrenzgewässer									
63100	Konkurrenzgewässer									
<b>Operative Gebarung</b>										
SU 21 / 31	Summe Erträge / Einzahlungen operative Gebarung				0,00			0,00		
1/63100-75200	Beitrag an Wasserverband	2231	3231	26	300,00			300,00		
SU 22 / 32	Summe Aufwendungen / Auszahlungen operative Gebarung				300,00			300,00		
SA 0 / SA 1	(0) Nettoergebnis (21 - 22) / (1) Geldfluss operative Gebarung (31 – 32)				-300,00			-300,00		
SU 23	Summe Haushaltsrücklagen				0,00			0,00		
SA00	Nettoergebnis nach Zuw./Entn. Haushaltsrücklagen (Saldo 0 +/- SU23)				-300,00					

		MVAG EH MVAG FH QU			Ergebnisvoranschlag			Finanzierungsvoranschlag		
					VA 2020	VA 2019	RA 2018	VA 2020	VA 2019	RA 2018
<b>Investive Gebarung</b>										
SU 33	Summe Einzahlungen investive Gebarung							0,00		
SU 34	Summe Auszahlungen investive Gebarung							0,00		
SA2	Saldo (2) Geldfluss aus der Investiven Gebarung (33 – 34)							0,00		
SA3	Saldo (3) Nettofinanzierungssaldo (Saldo 1 + Saldo 2)							-300,00		
<b>Finanzierungstätigkeit</b>										
SU 35	Summe Einzahlungen aus der Finanzierungstätigkeit							0,00		
SU 36	Summe Auszahlungen aus der Finanzierungstätigkeit							0,00		
SA4	Saldo (4) Geldfluss aus der Finanzierungstätigkeit (35 – 36)							0,00		
SA5	Saldo (5) Geldfluss aus der voranschlagswirksamen Gebarung (Saldo 3 + Saldo 4)							-300,00		
<b>632 Wasserwehre und Schleusen</b>										
<b>63200 Flussbau und Wasserwehre</b>										
<b>Operative Gebarung</b>										
SU 21 / 31	Summe Erträge / Einzahlungen operative Gebarung				0,00			0,00		
1/63200-61200	Instandhaltung/Überprüfung Kavernen	2224	3224	24	15.000,00			15.000,00		
1/63200-65000	Zinsen Finanzschulden Inland	2241	3241	25	2.100,00			2.100,00		
1/63200-68000	Planmäßige Abschreibung	2226			14.300,00			0,00		
1/63200-77000	Kapitaltransfers an Bund, Bundesfonds und Bundeskammern	2231		43	15.000,00			0,00		
SU 22 / 32	Summe Aufwendungen / Auszahlungen operative Gebarung				46.400,00			17.100,00		
SA 0 / SA 1	(0) Nettoergebnis (21 - 22) / (1) Geldfluss operative Gebarung (31 – 32)				-46.400,00			-17.100,00		
SU 23	Summe Haushaltsrücklagen				0,00			0,00		
SA00	Nettoergebnis nach Zuw./Entn. Haushaltsrücklagen (Saldo 0 +/- SU23)				-46.400,00					
<b>Investive Gebarung</b>										
SU 33	Summe Einzahlungen investive Gebarung							0,00		
5/63200-05010	Kavernensanierung Ybbsuferhöhlen		3412	40	0,00			130.000,00		
5/63200-05020	Urbachwehr Bachweg		3412	40	0,00			18.000,00		
1/63200-77000	Kapitaltransfers an Bund, Bundesfonds und Bundeskammern		3431	43	0,00			15.000,00		
SU 34	Summe Auszahlungen investive Gebarung							163.000,00		
SA2	Saldo (2) Geldfluss aus der Investiven Gebarung (33 – 34)							-163.000,00		
SA3	Saldo (3) Nettofinanzierungssaldo (Saldo 1 + Saldo 2)							-180.100,00		
<b>Finanzierungstätigkeit</b>										
6/63200+34600	Schuldaufnahme Finanzunternehmungen		3514	55	0,00			148.000,00		
SU 35	Summe Einzahlungen aus der Finanzierungstätigkeit							148.000,00		

	MVAG EH	MVAG FH	QU	Ergebnisvoranschlag			Finanzierungsvoranschlag		
				VA 2020	VA 2019	RA 2018	VA 2020	VA 2019	RA 2018
1/63200-34600	Schuldrückzahlung Finanzunternehmungen	3614	65	0,00			39.000,00		
<b>SU 36</b>	<b>Summe Auszahlungen aus der Finanzierungstätigkeit</b>						<b>39.000,00</b>		
<b>SA4</b>	<b>Saldo (4) Geldfluss aus der Finanzierungstätigkeit (35 – 36)</b>						<b>109.000,00</b>		
<b>SA5</b>	<b>Saldo (5) Geldfluss aus der voranschlagswirksamen Gebarung (Saldo 3 + Saldo 4)</b>						<b>-71.100,00</b>		
<b>633</b>	<b>Wildbachverbauung</b>								
<b>63300</b>	<b>Wildbachverbauung</b>								
<b>Operative Gebarung</b>									
6/63300+82800	Rückersatz von Ausgaben	2116	3116	18	1.000,00		1.000,00		
<b>SU 21 / 31</b>	<b>Summe Erträge / Einzahlungen operative Gebarung</b>				<b>1.000,00</b>		<b>1.000,00</b>		
1/63300-65000	Zinsen Finanzschulden Inland	2241	3241	25	8.000,00		8.000,00		
1/63300-72800	Wildbachbegehungen und Gewässerbeschau	2225	3225	24	6.000,00		6.000,00		
1/63300-72880	Bauhofleistungen	2225	3225	24	2.000,00		2.000,00		
5/63300-77000	Investitionsbeiträge	2231		43	240.000,00		0,00		
<b>SU 22 / 32</b>	<b>Summe Aufwendungen / Auszahlungen operative Gebarung</b>				<b>256.000,00</b>		<b>16.000,00</b>		
<b>SA 0 / SA 1</b>	<b>(0) Nettoergebnis (21 - 22) / (1) Geldfluss operative Gebarung (31 – 32)</b>				<b>-255.000,00</b>		<b>-15.000,00</b>		
<b>SU 23</b>	<b>Summe Haushaltsrücklagen</b>				<b>0,00</b>		<b>0,00</b>		
<b>SA00</b>	<b>Nettoergebnis nach Zuw./Entn. Haushaltsrücklagen (Saldo 0 +/- SU23)</b>				<b>-255.000,00</b>				
<b>Investive Gebarung</b>									
<b>SU 33</b>	<b>Summe Einzahlungen investive Gebarung</b>						<b>0,00</b>		
5/63300-77000	Investitionsbeiträge		3431	43	0,00		240.000,00		
<b>SU 34</b>	<b>Summe Auszahlungen investive Gebarung</b>						<b>240.000,00</b>		
<b>SA2</b>	<b>Saldo (2) Geldfluss aus der Investiven Gebarung (33 – 34)</b>						<b>-240.000,00</b>		
<b>SA3</b>	<b>Saldo (3) Nettofinanzierungssaldo (Saldo 1 + Saldo 2)</b>						<b>-255.000,00</b>		
<b>Finanzierungstätigkeit</b>									
6/63300+34600	Schuldaufnahme Finanzunternehmungen		3514	55	0,00		239.000,00		
<b>SU 35</b>	<b>Summe Einzahlungen aus der Finanzierungstätigkeit</b>						<b>239.000,00</b>		
1/63300-34600	Schuldrückzahlung Finanzunternehmungen		3614	65	0,00		156.000,00		
<b>SU 36</b>	<b>Summe Auszahlungen aus der Finanzierungstätigkeit</b>						<b>156.000,00</b>		
<b>SA4</b>	<b>Saldo (4) Geldfluss aus der Finanzierungstätigkeit (35 – 36)</b>						<b>83.000,00</b>		
<b>SA5</b>	<b>Saldo (5) Geldfluss aus der voranschlagswirksamen Gebarung (Saldo 3 + Saldo 4)</b>						<b>-172.000,00</b>		

	MVAG EH	MVAG FH	QU	Ergebnisvoranschlag			Finanzierungsvoranschlag		
				VA 2020	VA 2019	RA 2018	VA 2020	VA 2019	RA 2018
<b>64</b>	<b>Straßenverkehr</b>								
<b>640</b>	<b>Einrichtungen und Maßnahmen nach der Straßenverkehrsordnu</b>								
<b>64000</b>	<b>Massnahmen StVO</b>								
<b>Operative Gebarung</b>									
<b>SU 21 / 31</b>	<b>Summe Erträge / Einzahlungen operative Gebarung</b>				<b>0,00</b>		<b>0,00</b>		
1/64000-40000	Geringwertige Wirtschaftsgüter	2221	3221	23	7.500,00		7.500,00		
1/64000-45900	Verbrauchsgüter	2221	3221	23	500,00		500,00		
1/64000-61100	Instandhaltung Strassenbauten	2224	3224	24	7.000,00		7.000,00		
1/64000-61900	Instandhaltung Sonderanlagen	2224	3224	24	500,00		500,00		
1/64000-67000	Versicherungen	2222	3222	24	1.200,00		1.200,00		
1/64000-68000	Planmäßige Abschreibung	2226			2.700,00		0,00		
1/64000-72880	Bauhoofleistungen	2225	3225	24	37.000,00		37.000,00		
<b>SU 22 / 32</b>	<b>Summe Aufwendungen / Auszahlungen operative Gebarung</b>				<b>56.400,00</b>		<b>53.700,00</b>		
<b>SA 0 / SA 1</b>	<b>(0) Nettoergebnis (21 - 22) / (1) Geldfluss operative Gebarung (31 - 32)</b>				<b>-56.400,00</b>		<b>-53.700,00</b>		
<b>SU 23</b>	<b>Summe Haushaltsrücklagen</b>				<b>0,00</b>		<b>0,00</b>		
<b>SA00</b>	<b>Nettoergebnis nach Zuw./Entn. Haushaltsrücklagen (Saldo 0 +/- SU23)</b>				<b>-56.400,00</b>				
<b>Investive Gebarung</b>									
<b>SU 33</b>	<b>Summe Einzahlungen investive Gebarung</b>						<b>0,00</b>		
<b>SU 34</b>	<b>Summe Auszahlungen investive Gebarung</b>						<b>0,00</b>		
<b>SA2</b>	<b>Saldo (2) Geldfluss aus der Investiven Gebarung (33 - 34)</b>						<b>0,00</b>		
<b>SA3</b>	<b>Saldo (3) Nettofinanzierungssaldo (Saldo 1 + Saldo 2)</b>						<b>-53.700,00</b>		
<b>Finanzierungstätigkeit</b>									
<b>SU 35</b>	<b>Summe Einzahlungen aus der Finanzierungstätigkeit</b>						<b>0,00</b>		
<b>SU 36</b>	<b>Summe Auszahlungen aus der Finanzierungstätigkeit</b>						<b>0,00</b>		
<b>SA4</b>	<b>Saldo (4) Geldfluss aus der Finanzierungstätigkeit (35 - 36)</b>						<b>0,00</b>		
<b>SA5</b>	<b>Saldo (5) Geldfluss aus der voranschlagswirksamen Gebarung (Saldo 3 + Saldo 4)</b>						<b>-53.700,00</b>		
<b>64010</b>	<b>Kurzparkzone</b>								
<b>Operative Gebarung</b>									
2/64010+86800	Strafgelder	2124	3124	16	40.000,00		40.000,00		
<b>SU 21 / 31</b>	<b>Summe Erträge / Einzahlungen operative Gebarung</b>				<b>40.000,00</b>		<b>40.000,00</b>		
1/64010-45700	Druckwerke	2221	3221	23	7.000,00		7.000,00		
1/64010-60000	Strom	2222	3222	24	1.100,00		1.100,00		
1/64010-61900	Instandhaltung Sonderanlagen	2224	3224	24	2.000,00		2.000,00		
1/64010-63100	Telekommunikationsdienste Mokus	2222	3222	24	400,00		400,00		
1/64010-67000	Versicherungen	2222	3222	24	800,00		800,00		

	MVAG EH	MVAG FH	QU	Ergebnisvoranschlag			Finanzierungsvoranschlag		
				VA 2020	VA 2019	RA 2018	VA 2020	VA 2019	RA 2018
1/64010-72800	Entgelte für sonstige Leistungen (Securop)	2225	3225	24	115.000,00			115.000,00	
1/64010-72810	Wartung Mokis	2225	3225	24	1.400,00			1.400,00	
1/64010-72880	Bauhoffeistungen	2225	3225	24	600,00			600,00	
<b>SU 22 / 32</b>	<b>Summe Aufwendungen / Auszahlungen operative Gebarung</b>				<b>128.300,00</b>			<b>128.300,00</b>	
<b>SA 0 / SA 1</b>	<b>(0) Nettoergebnis (21 - 22) / (1) Geldfluss operative Gebarung (31 - 32)</b>				<b>-88.300,00</b>			<b>-88.300,00</b>	
<b>SU 23</b>	<b>Summe Haushaltsrücklagen</b>				<b>0,00</b>			<b>0,00</b>	
<b>SA00</b>	<b>Nettoergebnis nach Zuw./Entn. Haushaltsrücklagen (Saldo 0 +/- SU23)</b>				<b>-88.300,00</b>				
<b>Investive Gebarung</b>									
<b>SU 33</b>	<b>Summe Einzahlungen investive Gebarung</b>							<b>0,00</b>	
<b>SU 34</b>	<b>Summe Auszahlungen investive Gebarung</b>							<b>0,00</b>	
<b>SA2</b>	<b>Saldo (2) Geldfluss aus der Investiven Gebarung (33 - 34)</b>							<b>0,00</b>	
<b>SA3</b>	<b>Saldo (3) Nettofinanzierungssaldo (Saldo 1 + Saldo 2)</b>							<b>-88.300,00</b>	
<b>Finanzierungstätigkeit</b>									
<b>SU 35</b>	<b>Summe Einzahlungen aus der Finanzierungstätigkeit</b>							<b>0,00</b>	
<b>SU 36</b>	<b>Summe Auszahlungen aus der Finanzierungstätigkeit</b>							<b>0,00</b>	
<b>SA4</b>	<b>Saldo (4) Geldfluss aus der Finanzierungstätigkeit (35 - 36)</b>							<b>0,00</b>	
<b>SA5</b>	<b>Saldo (5) Geldfluss aus der voranschlagswirksamen Gebarung (Saldo 3 + Saldo 4)</b>							<b>-88.300,00</b>	
<b>64020</b>	<b>Dauerparkzone (grüne Zone)</b>								
<b>Operative Gebarung</b>									
<b>SU 21 / 31</b>	<b>Summe Erträge / Einzahlungen operative Gebarung</b>				<b>0,00</b>			<b>0,00</b>	
1/64020-45700	Druckwerke	2221	3221	23	400,00			400,00	
1/64020-60000	Strom	2222	3222	24	400,00			400,00	
1/64020-61900	Instandhaltung Sonderanlagen	2224	3224	24	400,00			400,00	
1/64020-67000	Versicherungen	2222	3222	24	100,00			100,00	
1/64020-68000	Planmäßige Abschreibung	2226			3.900,00			0,00	
<b>SU 22 / 32</b>	<b>Summe Aufwendungen / Auszahlungen operative Gebarung</b>				<b>5.200,00</b>			<b>1.300,00</b>	
<b>SA 0 / SA 1</b>	<b>(0) Nettoergebnis (21 - 22) / (1) Geldfluss operative Gebarung (31 - 32)</b>				<b>-5.200,00</b>			<b>-1.300,00</b>	
<b>SU 23</b>	<b>Summe Haushaltsrücklagen</b>				<b>0,00</b>			<b>0,00</b>	
<b>SA00</b>	<b>Nettoergebnis nach Zuw./Entn. Haushaltsrücklagen (Saldo 0 +/- SU23)</b>				<b>-5.200,00</b>				
<b>Investive Gebarung</b>									
<b>SU 33</b>	<b>Summe Einzahlungen investive Gebarung</b>							<b>0,00</b>	
<b>SU 34</b>	<b>Summe Auszahlungen investive Gebarung</b>							<b>0,00</b>	
<b>SA2</b>	<b>Saldo (2) Geldfluss aus der Investiven Gebarung (33 - 34)</b>							<b>0,00</b>	
<b>SA3</b>	<b>Saldo (3) Nettofinanzierungssaldo (Saldo 1 + Saldo 2)</b>							<b>-1.300,00</b>	
<b>Finanzierungstätigkeit</b>									
<b>SU 35</b>	<b>Summe Einzahlungen aus der Finanzierungstätigkeit</b>							<b>0,00</b>	



	MVAG EH	MVAG FH	QU	Ergebnisvoranschlag			Finanzierungsvoranschlag		
				VA 2020	VA 2019	RA 2018	VA 2020	VA 2019	RA 2018
SU 36									0,00
SA4									0,00
SA5									-1.300,00
<b>649</b>									
<b>64900</b>									
<b>Operative Gebarung</b>									
SU 21 / 31									0,00
1/64900-45700			2221	3221	23				1.000,00
1/64900-75500			2233	3233	27				65.000,00
1/64900-75510			2233	3233	27				36.000,00
SU 22 / 32									<b>102.000,00</b>
SA 0 / SA 1									<b>-102.000,00</b>
SU 23									0,00
SA00									<b>-102.000,00</b>
<b>Investive Gebarung</b>									
SU 33									0,00
SU 34									0,00
SA2									0,00
SA3									<b>-102.000,00</b>
<b>Finanzierungstätigkeit</b>									
SU 35									0,00
SU 36									0,00
SA4									0,00
SA5									<b>-102.000,00</b>

		MVAG EH MVAG FH QU			Ergebnisvoranschlag			Finanzierungsvoranschlag		
					VA 2020	VA 2019	RA 2018	VA 2020	VA 2019	RA 2018
<b>7 Wirtschaftsförderung</b>										
<b>71</b>	<b>Grundlagenverbesserung in der Land- und Forstwirtschaft</b>									
<b>710</b>	<b>Land- und forstwirtschaftlicher Wegebau</b>									
<b>71000</b>	<b>Land-u.forstw.Wegebau</b>									
<b>Operative Gebarung</b>										
<b>SU 21 / 31</b>	<b>Summe Erträge / Einzahlungen operative Gebarung</b>				<b>0,00</b>			<b>0,00</b>		
1/71000-65000	Zinsen Finanzschulden Inland	2241	3241	25	5.000,00			5.000,00		
1/71000-68000	Planmäßige Abschreibung	2226			944.000,00			0,00		
1/71000-72880	Bauhofleistungen	2225	3225	24	600,00			600,00		
1/71000-76800	Erhaltungskostenbeitrag private Hofzufahrten	2234	3234	27	22.600,00			22.600,00		
<b>SU 22 / 32</b>	<b>Summe Aufwendungen / Auszahlungen operative Gebarung</b>				<b>972.200,00</b>			<b>28.200,00</b>		
<b>SA 0 / SA 1</b>	<b>(0) Nettoergebnis (21 - 22) / (1) Geldfluss operative Gebarung (31 - 32)</b>				<b>-972.200,00</b>			<b>-28.200,00</b>		
<b>SU 23</b>	<b>Summe Haushaltsrücklagen</b>				<b>0,00</b>			<b>0,00</b>		
<b>SA00</b>	<b>Nettoergebnis nach Zuw./Entn. Haushaltsrücklagen (Saldo 0 +/- SU23)</b>				<b>-972.200,00</b>					
<b>Investive Gebarung</b>										
6/71000+30100	Kapitaltransfers von Ländern, Landesfonds und Landeskammern		3331	33	0,00			30.000,00		
6/71000+30700	Kapitaltransfers von privaten Haushalten und privaten Organisationen ohne Erwerbszweck und andere		3334	34	0,00			5.000,00		
<b>SU 33</b>	<b>Summe Einzahlungen investive Gebarung</b>							<b>35.000,00</b>		
5/71000-00200	Güterwege		3412	40	0,00			180.000,00		
<b>SU 34</b>	<b>Summe Auszahlungen investive Gebarung</b>							<b>180.000,00</b>		
<b>SA2</b>	<b>Saldo (2) Geldfluss aus der Investiven Gebarung (33 - 34)</b>							<b>-145.000,00</b>		
<b>SA3</b>	<b>Saldo (3) Nettofinanzierungssaldo (Saldo 1 + Saldo 2)</b>							<b>-173.200,00</b>		
<b>Finanzierungstätigkeit</b>										
6/71000+34600	Schuldaufnahme Finanzunternehmungen		3514	55	0,00			145.000,00		
<b>SU 35</b>	<b>Summe Einzahlungen aus der Finanzierungstätigkeit</b>							<b>145.000,00</b>		
1/71000-34600	Schuldrückzahlung Finanzunternehmungen		3614	65	0,00			148.700,00		
<b>SU 36</b>	<b>Summe Auszahlungen aus der Finanzierungstätigkeit</b>							<b>148.700,00</b>		
<b>SA4</b>	<b>Saldo (4) Geldfluss aus der Finanzierungstätigkeit (35 - 36)</b>							<b>-3.700,00</b>		
<b>SA5</b>	<b>Saldo (5) Geldfluss aus der voranschlagswirksamen Gebarung (Saldo 3 + Saldo 4)</b>							<b>-176.900,00</b>		

MVAG EH MVAG FH QU					Ergebnisvoranschlag			Finanzierungsvoranschlag		
					VA 2020	VA 2019	RA 2018	VA 2020	VA 2019	RA 2018
<b>74</b>	<b>Sonstige Förderung der Land- und Forstwirtschaft</b>									
<b>742</b>	<b>Produktionsförderung</b>									
<b>74200</b>	<b>Produktionsförderung</b>									
<b>Operative Gebarung</b>										
<b>SU 21 / 31</b>	<b>Summe Erträge / Einzahlungen operative Gebarung</b>				<b>0,00</b>			<b>0,00</b>		
1/74200-72800	Feuerbrandbekämpfung	2225	3225	24	300,00			300,00		
1/74200-72880	Bauhofleistungen	2225	3225	24	400,00			400,00		
1/74200-76800	Künstliche Besamung	2234	3234	27	62.000,00			62.000,00		
1/74200-77800	Ankaufsbeihilfen für Zuchttiere	2234		44	4.000,00			0,00		
<b>SU 22 / 32</b>	<b>Summe Aufwendungen / Auszahlungen operative Gebarung</b>				<b>66.700,00</b>			<b>62.700,00</b>		
<b>SA 0 / SA 1</b>	<b>(0) Nettoergebnis (21 - 22) / (1) Geldfluss operative Gebarung (31 - 32)</b>				<b>-66.700,00</b>			<b>-62.700,00</b>		
<b>SU 23</b>	<b>Summe Haushaltsrücklagen</b>				<b>0,00</b>			<b>0,00</b>		
<b>SA00</b>	<b>Nettoergebnis nach Zuw./Entn. Haushaltsrücklagen (Saldo 0 +/- SU23)</b>				<b>-66.700,00</b>					
<b>Investive Gebarung</b>										
<b>SU 33</b>	<b>Summe Einzahlungen investive Gebarung</b>							<b>0,00</b>		
1/74200-77800	Ankaufsbeihilfen für Zuchttiere		3434	44	0,00			4.000,00		
<b>SU 34</b>	<b>Summe Auszahlungen investive Gebarung</b>							<b>4.000,00</b>		
<b>SA2</b>	<b>Saldo (2) Geldfluss aus der Investiven Gebarung (33 - 34)</b>							<b>-4.000,00</b>		
<b>SA3</b>	<b>Saldo (3) Nettofinanzierungssaldo (Saldo 1 + Saldo 2)</b>							<b>-66.700,00</b>		
<b>Finanzierungstätigkeit</b>										
<b>SU 35</b>	<b>Summe Einzahlungen aus der Finanzierungstätigkeit</b>							<b>0,00</b>		
<b>SU 36</b>	<b>Summe Auszahlungen aus der Finanzierungstätigkeit</b>							<b>0,00</b>		
<b>SA4</b>	<b>Saldo (4) Geldfluss aus der Finanzierungstätigkeit (35 - 36)</b>							<b>0,00</b>		
<b>SA5</b>	<b>Saldo (5) Geldfluss aus der voranschlagswirksamen Gebarung (Saldo 3 + Saldo 4)</b>							<b>-66.700,00</b>		
<b>77</b>	<b>Förderung des Fremdenverkehrs</b>									
<b>770</b>	<b>Einrichtungen zur Förderung des Fremdenverkehrs</b>									
<b>77000</b>	<b>Tourismusbüro</b>									
<b>Operative Gebarung</b>										
2/77000+82700	Personalkostensätze	2116	3116	18	6.000,00			6.000,00		
<b>SU 21 / 31</b>	<b>Summe Erträge / Einzahlungen operative Gebarung</b>				<b>6.000,00</b>			<b>6.000,00</b>		
1/77000-51000	Geldbezüge Vb	2211	3211	20	60.300,00			60.300,00		
1/77000-52300	Fallweise Bedienstete	2211	3211	20	2.500,00			2.500,00		
1/77000-56900	Sonstige Nebengebühren	2211	3211	20	1.000,00			1.000,00		
1/77000-58000	DGB zum Ausgleichsfonds für Familienbeihilfen	2212	3212	20	2.500,00			2.500,00		

	MVAG EH	MVAG FH	QU	Ergebnisvoranschlag			Finanzierungsvoranschlag			
				VA 2020	VA 2019	RA 2018	VA 2020	VA 2019	RA 2018	
1/77000-58200	Dienstgeberbeiträge zur sozialen Sicherheit	2212	3212	20	12.900,00			12.900,00		
1/77000-58210	Betriebliche Mitarbeitervorsorge	2212	3212	20	1.300,00			1.300,00		
1/77000-59200	Dotierung von Rückstellungen für Jubiläumszuwendungen	2214			1.600,00			0,00		
1/77000-63100	Telekommunikationsdienste	2222	3222	24	400,00			400,00		
1/77000-71010	Kommunalsteuer	2225	3225	24	1.900,00			1.900,00		
1/77000-72400	Reisegebühren	2225	3225	24	1.000,00			1.000,00		
<b>SU 22 / 32</b>	<b>Summe Aufwendungen / Auszahlungen operative Gebarung</b>				<b>85.400,00</b>			<b>83.800,00</b>		
<b>SA 0 / SA 1</b>	<b>(0) Nettoergebnis (21 - 22) / (1) Geldfluss operative Gebarung (31 - 32)</b>				<b>-79.400,00</b>			<b>-77.800,00</b>		
<b>SU 23</b>	<b>Summe Haushaltsrücklagen</b>				<b>0,00</b>			<b>0,00</b>		
<b>SA00</b>	<b>Nettoergebnis nach Zuw./Entn. Haushaltsrücklagen (Saldo 0 +/- SU23)</b>				<b>-79.400,00</b>					
<b>Investive Gebarung</b>										
<b>SU 33</b>	<b>Summe Einzahlungen investive Gebarung</b>							<b>0,00</b>		
<b>SU 34</b>	<b>Summe Auszahlungen investive Gebarung</b>							<b>0,00</b>		
<b>SA2</b>	<b>Saldo (2) Geldfluss aus der Investiven Gebarung (33 - 34)</b>							<b>0,00</b>		
<b>SA3</b>	<b>Saldo (3) Nettofinanzierungssaldo (Saldo 1 + Saldo 2)</b>							<b>-77.800,00</b>		
<b>Finanzierungstätigkeit</b>										
<b>SU 35</b>	<b>Summe Einzahlungen aus der Finanzierungstätigkeit</b>							<b>0,00</b>		
<b>SU 36</b>	<b>Summe Auszahlungen aus der Finanzierungstätigkeit</b>							<b>0,00</b>		
<b>SA4</b>	<b>Saldo (4) Geldfluss aus der Finanzierungstätigkeit (35 - 36)</b>							<b>0,00</b>		
<b>SA5</b>	<b>Saldo (5) Geldfluss aus der voranschlagswirksamen Gebarung (Saldo 3 + Saldo 4)</b>							<b>-77.800,00</b>		
<b>77010 Tourismus- und Freizeitbetrieb</b>										
<b>Operative Gebarung</b>										
2/77010+81600	Div. Führungen	2114	3114	13	15.000,00			15.000,00		
<b>SU 21 / 31</b>	<b>Summe Erträge / Einzahlungen operative Gebarung</b>				<b>15.000,00</b>			<b>15.000,00</b>		
1/77010-45600	Büromittel	2221	3221	23	500,00			500,00		
1/77010-45700	Druckwerke	2221	3221	23	5.500,00			5.500,00		
1/77010-63000	Postdienste	2222	3222	24	300,00			300,00		
1/77010-72300	Gästeehrungen	2225	3225	24	400,00			400,00		
1/77010-72600	Mitgliedsbeitrag Tourismusverband	2225	3225	24	14.900,00			14.900,00		
1/77010-72620	Mitgliedsbeitrag ARGE Mountainbike	2225	3225	24	700,00			700,00		
1/77010-72630	Mitgliedbeitrag ARGE Bergabenteuer	2225	3225	24	1.500,00			1.500,00		
1/77010-72640	Mitgliedbeitrag Zukunftsorte	2225	3225	24	4.500,00			4.500,00		
1/77010-72650	Mitgliedsbeitrag Ybbstaler Alpen	2225	3225	24	125.000,00			125.000,00		
1/77010-72800	Entgelte für sonstige Leistungen	2225	3225	24	10.000,00			10.000,00		
1/77010-72810	Buchungssystem Regiondo	2225	3225	24	1.000,00			1.000,00		
1/77010-72880	Bauhofleistungen	2225	3225	24	500,00			500,00		

	MVAG EH	MVAG FH	QU	Ergebnisvoranschlag			Finanzierungsvoranschlag		
				VA 2020	VA 2019	RA 2018	VA 2020	VA 2019	RA 2018
1/77010-72900	Div. Führungen	2225	3225	24	10.000,00			10.000,00	
1/77010-75710	"Mostviertel Panorama Höhenweg" Beitrag ARGE	2234	3234	27	4.200,00			4.200,00	
1/77010-75720	Verein Ybbstalradweg	2234	3234	27	6.000,00			6.000,00	
<b>SU 22 / 32</b>	<b>Summe Aufwendungen / Auszahlungen operative Gebarung</b>				<b>185.000,00</b>			<b>185.000,00</b>	
<b>SA 0 / SA 1</b>	<b>(0) Nettoergebnis (21 - 22) / (1) Geldfluss operative Gebarung (31 - 32)</b>				<b>-170.000,00</b>			<b>-170.000,00</b>	
<b>SU 23</b>	<b>Summe Haushaltsrücklagen</b>				<b>0,00</b>			<b>0,00</b>	
<b>SA00</b>	<b>Nettoergebnis nach Zuw./Entn. Haushaltsrücklagen (Saldo 0 +/- SU23)</b>				<b>-170.000,00</b>				
<b>Investive Gebarung</b>									
<b>SU 33</b>	<b>Summe Einzahlungen investive Gebarung</b>							<b>0,00</b>	
<b>SU 34</b>	<b>Summe Auszahlungen investive Gebarung</b>							<b>0,00</b>	
<b>SA2</b>	<b>Saldo (2) Geldfluss aus der Investiven Gebarung (33 - 34)</b>							<b>0,00</b>	
<b>SA3</b>	<b>Saldo (3) Nettofinanzierungssaldo (Saldo 1 + Saldo 2)</b>							<b>-170.000,00</b>	
<b>Finanzierungstätigkeit</b>									
<b>SU 35</b>	<b>Summe Einzahlungen aus der Finanzierungstätigkeit</b>							<b>0,00</b>	
<b>SU 36</b>	<b>Summe Auszahlungen aus der Finanzierungstätigkeit</b>							<b>0,00</b>	
<b>SA4</b>	<b>Saldo (4) Geldfluss aus der Finanzierungstätigkeit (35 - 36)</b>							<b>0,00</b>	
<b>SA5</b>	<b>Saldo (5) Geldfluss aus der voranschlagswirksamen Gebarung (Saldo 3 + Saldo 4)</b>							<b>-170.000,00</b>	
<b>771</b>	<b>Maßnahmen zur Förderung des Fremdenverkehrs</b>								
<b>77100</b>	<b>Fremdenverkehrsförderung</b>								
<b>Operative Gebarung</b>									
<b>SU 21 / 31</b>	<b>Summe Erträge / Einzahlungen operative Gebarung</b>				<b>0,00</b>			<b>0,00</b>	
1/77100-68000	Planmäßige Abschreibung	2226			3.200,00			0,00	
<b>SU 22 / 32</b>	<b>Summe Aufwendungen / Auszahlungen operative Gebarung</b>				<b>3.200,00</b>			<b>0,00</b>	
<b>SA 0 / SA 1</b>	<b>(0) Nettoergebnis (21 - 22) / (1) Geldfluss operative Gebarung (31 - 32)</b>				<b>-3.200,00</b>			<b>0,00</b>	
<b>SU 23</b>	<b>Summe Haushaltsrücklagen</b>				<b>0,00</b>			<b>0,00</b>	
<b>SA00</b>	<b>Nettoergebnis nach Zuw./Entn. Haushaltsrücklagen (Saldo 0 +/- SU23)</b>				<b>-3.200,00</b>				
<b>Investive Gebarung</b>									
<b>SU 33</b>	<b>Summe Einzahlungen investive Gebarung</b>							<b>0,00</b>	
<b>SU 34</b>	<b>Summe Auszahlungen investive Gebarung</b>							<b>0,00</b>	
<b>SA2</b>	<b>Saldo (2) Geldfluss aus der Investiven Gebarung (33 - 34)</b>							<b>0,00</b>	
<b>SA3</b>	<b>Saldo (3) Nettofinanzierungssaldo (Saldo 1 + Saldo 2)</b>							<b>0,00</b>	
<b>Finanzierungstätigkeit</b>									
<b>SU 35</b>	<b>Summe Einzahlungen aus der Finanzierungstätigkeit</b>							<b>0,00</b>	
<b>SU 36</b>	<b>Summe Auszahlungen aus der Finanzierungstätigkeit</b>							<b>0,00</b>	
<b>SA4</b>	<b>Saldo (4) Geldfluss aus der Finanzierungstätigkeit (35 - 36)</b>							<b>0,00</b>	

	MVAG EH	MVAG FH	QU	Ergebnisvoranschlag			Finanzierungsvoranschlag		
				VA 2020	VA 2019	RA 2018	VA 2020	VA 2019	RA 2018
<b>SA5</b>	<b>Saldo (5) Geldfluss aus der voranschlagswirksamen Gebarung (Saldo 3 + Saldo 4)</b>						<b>0,00</b>		
<b>77110</b>	<b>Weihnachtsmarkt</b>								
<b>Operative Gebarung</b>									
2/77110+81000	Eintrittsgelder	2114	3114	13	15.000,00		15.000,00		
2/77110+81600	Kostensätze	2114	3114	13	9.000,00		9.000,00		
2/77110+82900	Sonstige Einnahmen	2116	3116	18	1.500,00		1.500,00		
<b>SU 21 / 31</b>	<b>Summe Erträge / Einzahlungen operative Gebarung</b>				<b>25.500,00</b>		<b>25.500,00</b>		
1/77110-40000	Geringwertige Wirtschaftsgüter	2221	3221	23	1.000,00		1.000,00		
1/77110-52300	Fallweise Bedienstete	2211	3211	20	2.000,00		2.000,00		
1/77110-56500	Mehrleistungsvergütungen	2211	3211	20	3.000,00		3.000,00		
1/77110-56900	Sonstige Nebengebühren	2211	3211	20	200,00		200,00		
1/77110-58000	DGB zum Ausgleichsfonds für Familienbeihilfen	2212	3212	20	200,00		200,00		
1/77110-58200	Dienstgeberbeiträge zur sozialen Sicherheit	2212	3212	20	1.100,00		1.100,00		
1/77110-71010	Kommunalsteuer	2225	3225	24	200,00		200,00		
1/77110-72880	Bauhofleistungen	2225	3225	24	20.000,00		20.000,00		
1/77110-72900	Sonstige Ausgaben	2225	3225	24	17.000,00		17.000,00		
1/77110-72910	Perchtenlauf	2225	3225	24	1.500,00		1.500,00		
<b>SU 22 / 32</b>	<b>Summe Aufwendungen / Auszahlungen operative Gebarung</b>				<b>46.200,00</b>		<b>46.200,00</b>		
<b>SA 0 / SA 1</b>	<b>(0) Nettoergebnis (21 - 22) / (1) Geldfluss operative Gebarung (31 - 32)</b>				<b>-20.700,00</b>		<b>-20.700,00</b>		
<b>SU 23</b>	<b>Summe Haushaltsrücklagen</b>				<b>0,00</b>		<b>0,00</b>		
<b>SA00</b>	<b>Nettoergebnis nach Zuw./Entn. Haushaltsrücklagen (Saldo 0 +/- SU23)</b>				<b>-20.700,00</b>				
<b>Investive Gebarung</b>									
<b>SU 33</b>	<b>Summe Einzahlungen investive Gebarung</b>						<b>0,00</b>		
<b>SU 34</b>	<b>Summe Auszahlungen investive Gebarung</b>						<b>0,00</b>		
<b>SA2</b>	<b>Saldo (2) Geldfluss aus der Investiven Gebarung (33 - 34)</b>						<b>0,00</b>		
<b>SA3</b>	<b>Saldo (3) Nettofinanzierungssaldo (Saldo 1 + Saldo 2)</b>						<b>-20.700,00</b>		
<b>Finanzierungstätigkeit</b>									
<b>SU 35</b>	<b>Summe Einzahlungen aus der Finanzierungstätigkeit</b>						<b>0,00</b>		
<b>SU 36</b>	<b>Summe Auszahlungen aus der Finanzierungstätigkeit</b>						<b>0,00</b>		
<b>SA4</b>	<b>Saldo (4) Geldfluss aus der Finanzierungstätigkeit (35 - 36)</b>						<b>0,00</b>		
<b>SA5</b>	<b>Saldo (5) Geldfluss aus der voranschlagswirksamen Gebarung (Saldo 3 + Saldo 4)</b>						<b>-20.700,00</b>		

	MVAG EH	MVAG FH	QU	Ergebnisvoranschlag			Finanzierungsvoranschlag		
				VA 2020	VA 2019	RA 2018	VA 2020	VA 2019	RA 2018
<b>78</b>	<b>Förderung von Handel, Gewerbe und Industrie</b>								
<b>789</b>	<b>Sonstige Einrichtungen und Maßnahmen</b>								
<b>78900</b>	<b>Wirtschaftsförderung</b>								
<b>Operative Gebarung</b>									
2/78900+82900	Sonstige Einnahmen	2116	3116	18	200,00			200,00	
<b>SU 21 / 31</b>	<b>Summe Erträge / Einzahlungen operative Gebarung</b>				<b>200,00</b>			<b>200,00</b>	
1/78900-45700	Druckwerke (Parkscheine)	2221	3221	23	3.000,00			3.000,00	
1/78900-60000	Strom	2222	3222	24	2.700,00			2.700,00	
1/78900-65000	Zinsen Finanzschulden Inland	2241	3241	25	200,00			200,00	
1/78900-68000	Planmäßige Abschreibung	2226			3.000,00			0,00	
1/78900-71100	Gebühren für die Benützung von Gemeindeeinrichtungen gem. FAG	2225	3225	24	1.200,00			1.200,00	
1/78900-72600	Mitgliedsbeitrag ARGE Lehrbetriebe Ybbstal	2225	3225	24	600,00			600,00	
1/78900-72610	Zukunftsakademie Mostviertel	2225	3225	24	11.300,00			11.300,00	
1/78900-72800	Entgelte für sonstige Leistungen	2225	3225	24	2.000,00			2.000,00	
1/78900-72810	Weihnachtsbeleuchtung	2225	3225	24	25.000,00			25.000,00	
1/78900-72820	Karriere Clubbing / Lehrlingsempfang	2225	3225	24	1.500,00			1.500,00	
1/78900-72880	Bauhofleistungen	2225	3225	24	4.000,00			4.000,00	
1/78900-75600	RIZ NÖ-West GmbH Ausfallhaftung	2233	3233	27	60.000,00			60.000,00	
1/78900-75610	Stadtmarketing	2233	3233	27	78.000,00			78.000,00	
1/78900-75620	Marketingmaßnahmen Sachleistungen	2233	3233	27	8.000,00			8.000,00	
1/78900-76820	Miet-/Pachtzuschüsse	2234	3234	27	7.500,00			7.500,00	
1/78900-76830	Zuschüsse Gastronomie	2234	3234	27	8.000,00			8.000,00	
<b>SU 22 / 32</b>	<b>Summe Aufwendungen / Auszahlungen operative Gebarung</b>				<b>216.000,00</b>			<b>213.000,00</b>	
<b>SA 0 / SA 1</b>	<b>(0) Nettoergebnis (21 - 22) / (1) Geldfluss operative Gebarung (31 - 32)</b>				<b>-215.800,00</b>			<b>-212.800,00</b>	
<b>SU 23</b>	<b>Summe Haushaltsrücklagen</b>				<b>0,00</b>			<b>0,00</b>	
<b>SA00</b>	<b>Nettoergebnis nach Zuw./Entn. Haushaltsrücklagen (Saldo 0 +/- SU23)</b>				<b>-215.800,00</b>				
<b>Investive Gebarung</b>									
<b>SU 33</b>	<b>Summe Einzahlungen investive Gebarung</b>							<b>0,00</b>	
1/78900-04200	Betriebsausstattung (Stadtmöblierung)		3415	41	0,00			30.000,00	
5/78900-04210	Weihnachtsbeleuchtung		3415	41	0,00			41.500,00	
<b>SU 34</b>	<b>Summe Auszahlungen investive Gebarung</b>							<b>71.500,00</b>	
<b>SA2</b>	<b>Saldo (2) Geldfluss aus der Investiven Gebarung (33 - 34)</b>							<b>-71.500,00</b>	
<b>SA3</b>	<b>Saldo (3) Nettofinanzierungssaldo (Saldo 1 + Saldo 2)</b>							<b>-284.300,00</b>	





		MVAG EH MVAG FH QU			Ergebnisvoranschlag			Finanzierungsvoranschlag		
					VA 2020	VA 2019	RA 2018	VA 2020	VA 2019	RA 2018
<b>8 Dienstleistungen</b>										
<b>80</b>	<b>Gesonderte Verwaltung</b>									
<b>801</b>	<b>Liegenschaftsverwaltung</b>									
<b>80100</b>	<b>Liegenschaftsverwaltung</b>									
<b>Operative Gebarung</b>										
2/80100+81600	Kostensätze	2114	3114	13	600,00			600,00		
<b>SU 21 / 31</b>	<b>Summe Erträge / Einzahlungen operative Gebarung</b>				<b>600,00</b>			<b>600,00</b>		
1/80100-40000	Geringwertige Wirtschaftsgüter	2221	3221	23	1.000,00			1.000,00		
1/80100-45600	Büromittel	2221	3221	23	300,00			300,00		
1/80100-45700	Druckwerke	2221	3221	23	1.400,00			1.400,00		
1/80100-51000	Geldbezüge Vb	2211	3211	20	92.700,00			92.700,00		
1/80100-56500	Mehrleistungsvergütungen	2211	3211	20	6.000,00			6.000,00		
1/80100-58000	DGB zum Ausgleichsfonds für Familienbeihilfen	2212	3212	20	3.900,00			3.900,00		
1/80100-58210	Betriebliche Mitarbeitervorsorge	2212	3212	20	700,00			700,00		
1/80100-58220	Dienstgeberbeiträge zur sozialen Sicherheit	2212	3212	20	20.300,00			20.300,00		
1/80100-59100	Dotierung von Rückstellungen für Abfertigungen	2214			1.600,00			0,00		
1/80100-59200	Dotierung von Rückstellungen für Jubiläumswendungen	2214			2.000,00			0,00		
1/80100-61800	Instandhaltung Einrichtung	2224	3224	24	3.500,00			3.500,00		
1/80100-63000	Postdienste	2222	3222	24	600,00			600,00		
1/80100-63100	Telekommunikationsdienste	2222	3222	24	5.500,00			5.500,00		
1/80100-64000	Rechtskosten	2222	3222	24	500,00			500,00		
1/80100-68000	Planmäßige Abschreibung	2226			100,00			0,00		
1/80100-70000	Miete+BK Lager Wintergeb (EGW GmbH)	2223	3223	24	5.800,00			5.800,00		
1/80100-72400	Reisegebühren	2225	3225	24	300,00			300,00		
1/80100-72880	Bauhofleistungen	2225	3225	24	1.500,00			1.500,00		
<b>SU 22 / 32</b>	<b>Summe Aufwendungen / Auszahlungen operative Gebarung</b>				<b>147.700,00</b>			<b>144.000,00</b>		
<b>SA 0 / SA 1</b>	<b>(0) Nettoergebnis (21 - 22) / (1) Geldfluss operative Gebarung (31 - 32)</b>				<b>-147.100,00</b>			<b>-143.400,00</b>		
<b>SU 23</b>	<b>Summe Haushaltsrücklagen</b>				<b>0,00</b>			<b>0,00</b>		
<b>SA00</b>	<b>Nettoergebnis nach Zuw./Entn. Haushaltsrücklagen (Saldo 0 +/- SU23)</b>				<b>-147.100,00</b>					
<b>Investive Gebarung</b>										
<b>SU 33</b>	<b>Summe Einzahlungen investive Gebarung</b>							<b>0,00</b>		
<b>SU 34</b>	<b>Summe Auszahlungen investive Gebarung</b>							<b>0,00</b>		
<b>SA2</b>	<b>Saldo (2) Geldfluss aus der Investiven Gebarung (33 - 34)</b>							<b>0,00</b>		

MVAG EH MVAG FH QU					Ergebnisvoranschlag			Finanzierungsvoranschlag		
					VA 2020	VA 2019	RA 2018	VA 2020	VA 2019	RA 2018
SA3	Saldo (3) Nettofinanzierungssaldo (Saldo 1 + Saldo 2)							-143.400,00		
<b>Finanzierungstätigkeit</b>										
SU 35	Summe Einzahlungen aus der Finanzierungstätigkeit							0,00		
SU 36	Summe Auszahlungen aus der Finanzierungstätigkeit							0,00		
SA4	Saldo (4) Geldfluss aus der Finanzierungstätigkeit (35 – 36)							0,00		
SA5	Saldo (5) Geldfluss aus der voranschlagswirksamen Gebarung (Saldo 3 + Saldo 4)							-143.400,00		
81	Öffentliche Einrichtungen (soweit nicht dem Abschnitt 85 zuzuordnen)									
812	WC-Anlagen									
81200	Öffentliche WC-Anlagen									
<b>Operative Gebarung</b>										
2/81200+82700	Personalkostenersätze	2116	3116	18	12.800,00			12.800,00		
2/81200+82900	Sonstige Einnahmen	2116	3116	18	100,00			100,00		
<b>SU 21 / 31</b>	<b>Summe Erträge / Einzahlungen operative Gebarung</b>				<b>12.900,00</b>			<b>12.900,00</b>		
1/81200-40000	Geringwertige Wirtschaftsgüter	2221	3221	23	300,00			300,00		
1/81200-45400	Reinigungsmittel	2221	3221	23	6.000,00			6.000,00		
1/81200-51000	Geldbezüge Vb	2211	3211	20	19.900,00			19.900,00		
1/81200-52300	Fallweise Bedienstete	2211	3211	20	5.000,00			5.000,00		
1/81200-56500	Mehrleistungsvergütungen	2211	3211	20	7.500,00			7.500,00		
1/81200-58000	DGB zum Ausgleichsfonds für Familienbeihilfen	2212	3212	20	1.300,00			1.300,00		
1/81200-58200	Dienstgeberbeiträge zur sozialen Sicherheit	2212	3212	20	6.600,00			6.600,00		
1/81200-58210	Betriebliche Mitarbeitervorsorge	2212	3212	20	500,00			500,00		
1/81200-60000	Strom	2222	3222	24	3.800,00			3.800,00		
1/81200-61400	Instandhaltung Gebäude	2224	3224	24	4.000,00			4.000,00		
1/81200-67000	Versicherungen	2222	3222	24	300,00			300,00		
1/81200-68000	Planmäßige Abschreibung	2226			8.300,00			0,00		
1/81200-71100	Gebühren für die Benützung von Gemeindeeinrichtungen gem. FAG	2225	3225	24	3.500,00			3.500,00		
1/81200-72880	Bauhofleistungen	2225	3225	24	5.000,00			5.000,00		
<b>SU 22 / 32</b>	<b>Summe Aufwendungen / Auszahlungen operative Gebarung</b>				<b>72.000,00</b>			<b>63.700,00</b>		
SA 0 / SA 1	(0) Nettoergebnis (21 - 22) / (1) Geldfluss operative Gebarung (31 – 32)							-59.100,00		
SU 23	Summe Haushaltsrücklagen							0,00		
SA00	Nettoergebnis nach Zuw./Entn. Haushaltsrücklagen (Saldo 0 +/- SU23)							-59.100,00		
<b>Investive Gebarung</b>										
SU 33	Summe Einzahlungen investive Gebarung							0,00		
SU 34	Summe Auszahlungen investive Gebarung							0,00		

		MVAG EH MVAG FH QU			Ergebnisvoranschlag			Finanzierungsvoranschlag		
					VA 2020	VA 2019	RA 2018	VA 2020	VA 2019	RA 2018
SA2	Saldo (2) Geldfluss aus der Investiven Gebarung (33 – 34)							0,00		
SA3	Saldo (3) Nettofinanzierungssaldo (Saldo 1 + Saldo 2)							-50.800,00		
<b>Finanzierungstätigkeit</b>										
SU 35	Summe Einzahlungen aus der Finanzierungstätigkeit							0,00		
SU 36	Summe Auszahlungen aus der Finanzierungstätigkeit							0,00		
SA4	Saldo (4) Geldfluss aus der Finanzierungstätigkeit (35 – 36)							0,00		
SA5	Saldo (5) Geldfluss aus der voranschlagswirksamen Gebarung (Saldo 3 + Saldo 4)							-50.800,00		
<b>814 Straßenreinigung</b>										
<b>81400 Straßenreinigung</b>										
<b>Operative Gebarung</b>										
2/81400+81600	Kostensätze	2114	3114	13	4.000,00			4.000,00		
<b>SU 21 / 31</b>	<b>Summe Erträge / Einzahlungen operative Gebarung</b>				<b>4.000,00</b>			<b>4.000,00</b>		
1/81400-40000	Geringwertige Wirtschaftsgüter	2221	3221	23	1.500,00			1.500,00		
1/81400-45200	Treibstoffe	2221	3221	23	13.000,00			13.000,00		
1/81400-45900	Sonstige Verbrauchsgüter	2221	3221	23	1.500,00			1.500,00		
1/81400-45910	Streumaterial Winterdienst	2221	3221	23	50.000,00			50.000,00		
1/81400-61600	Instandhaltung Geräte	2224	3224	24	7.000,00			7.000,00		
1/81400-61700	Instandhaltung Fahrzeuge	2224	3224	24	10.000,00			10.000,00		
1/81400-65000	Zinsen Finanzschulden Inland	2241	3241	25	700,00			700,00		
1/81400-67000	Versicherungen	2222	3222	24	1.000,00			1.000,00		
1/81400-68000	Planmäßige Abschreibung	2226			33.900,00			0,00		
1/81400-70000	Mieten	2223	3223	24	500,00			500,00		
1/81400-71100	Gebühren für die Benützung von Gemeindeeinrichtungen gem. FAG	2225	3225	24	7.500,00			7.500,00		
1/81400-72800	Leistungsentgelte Straßenreinigung	2225	3225	24	25.000,00			25.000,00		
1/81400-72810	Winterdienst Leistungsentgelte Firmen	2225	3225	24	220.000,00			220.000,00		
1/81400-72820	Winterdienst Leistungsentgelte Bauhof	2225	3225	24	160.000,00			160.000,00		
1/81400-72880	Bauhofleistungen	2225	3225	24	210.000,00			210.000,00		
1/81400-75200	Lfd. Transferzahlungen an Gemeindeverbände	2231	3231	26	6.000,00			6.000,00		
1/81400-77700	Schneeräumgeräte Ankaufsförderung	2234		44	300,00			0,00		
<b>SU 22 / 32</b>	<b>Summe Aufwendungen / Auszahlungen operative Gebarung</b>				<b>747.900,00</b>			<b>713.700,00</b>		
<b>SA 0 / SA 1</b>	<b>(0) Nettoergebnis (21 - 22) / (1) Geldfluss operative Gebarung (31 – 32)</b>				<b>-743.900,00</b>			<b>-709.700,00</b>		
<b>SU 23</b>	<b>Summe Haushaltsrücklagen</b>				<b>0,00</b>			<b>0,00</b>		
<b>SA00</b>	<b>Nettoergebnis nach Zuw./Entn. Haushaltsrücklagen (Saldo 0 +/- SU23)</b>				<b>-743.900,00</b>					
<b>Investive Gebarung</b>										
<b>SU 33</b>	<b>Summe Einzahlungen investive Gebarung</b>							<b>0,00</b>		
5/81400-02000	Maschinen		3414	41	0,00			18.000,00		

	MVAG EH	MVAG FH	QU	Ergebnisvoranschlag			Finanzierungsvoranschlag		
				VA 2020	VA 2019	RA 2018	VA 2020	VA 2019	RA 2018
5/81400-04000	Ankauf Fahrzeuge	3414	41	0,00			21.000,00		
1/81400-04200	Betriebsausstattung	3415	41	0,00			1.500,00		
1/81400-77700	Schneeräumgeräte Ankaufsförderung	3434	44	0,00			300,00		
<b>SU 34</b>	<b>Summe Auszahlungen investive Gebarung</b>						<b>40.800,00</b>		
<b>SA2</b>	<b>Saldo (2) Geldfluss aus der Investiven Gebarung (33 – 34)</b>						<b>-40.800,00</b>		
<b>SA3</b>	<b>Saldo (3) Nettofinanzierungssaldo (Saldo 1 + Saldo 2)</b>						<b>-750.500,00</b>		
<b>Finanzierungstätigkeit</b>									
6/81400+34600	Schuldaufnahme Finanzunternehmungen	3514	55	0,00			39.000,00		
<b>SU 35</b>	<b>Summe Einzahlungen aus der Finanzierungstätigkeit</b>						<b>39.000,00</b>		
1/81400-34600	Schuldrückzahlung Finanzunternehmungen	3614	65	0,00			22.700,00		
<b>SU 36</b>	<b>Summe Auszahlungen aus der Finanzierungstätigkeit</b>						<b>22.700,00</b>		
<b>SA4</b>	<b>Saldo (4) Geldfluss aus der Finanzierungstätigkeit (35 – 36)</b>						<b>16.300,00</b>		
<b>SA5</b>	<b>Saldo (5) Geldfluss aus der voranschlagswirksamen Gebarung (Saldo 3 + Saldo 4)</b>						<b>-734.200,00</b>		
<b>815</b>	<b>Park- und Gartenanlagen, Kinderspielplätze</b>								
<b>81500</b>	<b>Park- und Grünanlagen</b>								
<b>Operative Gebarung</b>									
2/81500+81300	Erträge aus der Auflösung von Investitionszuschüssen (Kapitaltransfers)	2127			3.300,00		0,00		
2/81500+82900	Sonstige Einnahmen	2116	3116	18	300,00		300,00		
2/81500+86100	Subvention Land NÖ	2121	3121	15	5.000,00		5.000,00		
<b>SU 21 / 31</b>	<b>Summe Erträge / Einzahlungen operative Gebarung</b>				<b>8.600,00</b>		<b>5.300,00</b>		
1/81500-40000	Geringwertige Wirtschaftsgüter	2221	3221	23	2.000,00		2.000,00		
1/81500-42000	Pflanzliche Rohstoffe	2221	3221	23	9.800,00		9.800,00		
1/81500-45200	Treibstoffe	2221	3221	23	900,00		900,00		
1/81500-45900	Sonstige Verbrauchsgüter	2221	3221	23	1.000,00		1.000,00		
1/81500-60000	Strom	2222	3222	24	1.500,00		1.500,00		
1/81500-61000	Instandhaltung Grünanlagen	2224	3224	24	3.500,00		3.500,00		
1/81500-61700	Instandhaltung Fahrzeuge	2224	3224	24	1.800,00		1.800,00		
1/81500-61900	Instandhaltung Sonderanlagen	2224	3224	24	5.000,00		5.000,00		
1/81500-61910	Baumpfleßmaßnahmen	2224	3224	24	11.000,00		11.000,00		
1/81500-68000	Planmäßige Abschreibung	2226			20.300,00		0,00		
1/81500-71100	Gebühren für die Benützung von Gemeindeeinrichtungen gem. FAG	2225	3225	24	500,00		500,00		
1/81500-72800	Entgelte für sonstige Leistungen	2225	3225	24	1.400,00		1.400,00		
1/81500-72880	Bauhofleistungen	2225	3225	24	205.000,00		205.000,00		

## Voranschlag 2020

Magistrat Waldhofen a/d Ybbs

## Ergebnis- und Finanzierungsvoranschlag Detailnachweis

		MVAG EH MVAG FH QU			Ergebnisvoranschlag			Finanzierungsvoranschlag		
					VA 2020	VA 2019	RA 2018	VA 2020	VA 2019	RA 2018
1/81500-72900	kost.bares Waldhofen	2225	3225	24	16.500,00			16.500,00		
<b>SU 22 / 32</b>	<b>Summe Aufwendungen / Auszahlungen operative Gebarung</b>				<b>280.200,00</b>			<b>259.900,00</b>		
<b>SA 0 / SA 1</b>	<b>(0) Nettoergebnis (21 - 22) / (1) Geldfluss operative Gebarung (31 – 32)</b>				<b>-271.600,00</b>			<b>-254.600,00</b>		
<b>SU 23</b>	<b>Summe Haushaltsrücklagen</b>				<b>0,00</b>			<b>0,00</b>		
<b>SA00</b>	<b>Nettoergebnis nach Zuw./Entn. Haushaltsrücklagen (Saldo 0 +/- SU23)</b>				<b>-271.600,00</b>					
<b>Investive Gebarung</b>										
<b>SU 33</b>	<b>Summe Einzahlungen investive Gebarung</b>							<b>0,00</b>		
1/81500-02000	Maschinen und maschinelle Anlagen		3414	41	0,00			2.800,00		
<b>SU 34</b>	<b>Summe Auszahlungen investive Gebarung</b>							<b>2.800,00</b>		
<b>SA2</b>	<b>Saldo (2) Geldfluss aus der Investiven Gebarung (33 – 34)</b>							<b>-2.800,00</b>		
<b>SA3</b>	<b>Saldo (3) Nettofinanzierungssaldo (Saldo 1 + Saldo 2)</b>							<b>-257.400,00</b>		
<b>Finanzierungstätigkeit</b>										
<b>SU 35</b>	<b>Summe Einzahlungen aus der Finanzierungstätigkeit</b>							<b>0,00</b>		
<b>SU 36</b>	<b>Summe Auszahlungen aus der Finanzierungstätigkeit</b>							<b>0,00</b>		
<b>SA4</b>	<b>Saldo (4) Geldfluss aus der Finanzierungstätigkeit (35 – 36)</b>							<b>0,00</b>		
<b>SA5</b>	<b>Saldo (5) Geldfluss aus der voranschlagswirksamen Gebarung (Saldo 3 + Saldo 4)</b>							<b>-257.400,00</b>		
<b>81510 Kinderspielplätze</b>										
<b>Operative Gebarung</b>										
2/81510+81300	Erträge aus der Auflösung von Investitionszuschüssen (Kapitaltransfers)	2127			3.700,00			0,00		
<b>SU 21 / 31</b>	<b>Summe Erträge / Einzahlungen operative Gebarung</b>				<b>3.700,00</b>			<b>0,00</b>		
1/81510-40000	Geringwertige Wirtschaftsgüter	2221	3221	23	400,00			400,00		
1/81510-61000	Instandhaltung Grünanlagen	2224	3224	24	1.900,00			1.900,00		
1/81510-61900	Instandhaltung Sonderanlagen	2224	3224	24	7.500,00			7.500,00		
1/81510-65000	Zinsen Finanzschulden Inland	2241	3241	25	100,00			100,00		
1/81510-68000	Planmäßige Abschreibung	2226			15.500,00			0,00		
1/81510-70000	Mieten, Pachte	2223	3223	24	1.000,00			1.000,00		
1/81510-71100	Gebühren für die Benützung von Gemeindeeinrichtungen gem. FAG	2225	3225	24	600,00			600,00		
1/81510-72880	Bauhofleistungen	2225	3225	24	25.000,00			25.000,00		
<b>SU 22 / 32</b>	<b>Summe Aufwendungen / Auszahlungen operative Gebarung</b>				<b>52.000,00</b>			<b>36.500,00</b>		
<b>SA 0 / SA 1</b>	<b>(0) Nettoergebnis (21 - 22) / (1) Geldfluss operative Gebarung (31 – 32)</b>				<b>-48.300,00</b>			<b>-36.500,00</b>		
<b>SU 23</b>	<b>Summe Haushaltsrücklagen</b>				<b>0,00</b>			<b>0,00</b>		
<b>SA00</b>	<b>Nettoergebnis nach Zuw./Entn. Haushaltsrücklagen (Saldo 0 +/- SU23)</b>				<b>-48.300,00</b>					
<b>Investive Gebarung</b>										
<b>SU 33</b>	<b>Summe Einzahlungen investive Gebarung</b>							<b>0,00</b>		

		MVAG EH	MVAG FH	QU	Ergebnisvoranschlag			Finanzierungsvoranschlag		
					VA 2020	VA 2019	RA 2018	VA 2020	VA 2019	RA 2018
1/81510-00600	Sonstige Grundstückseinrichtungen (Spielgeräte)		3412	40	0,00			11.000,00		
<b>SU 34</b>	<b>Summe Auszahlungen investive Gebarung</b>							<b>11.000,00</b>		
<b>SA2</b>	<b>Saldo (2) Geldfluss aus der Investiven Gebarung (33 – 34)</b>							<b>-11.000,00</b>		
<b>SA3</b>	<b>Saldo (3) Nettofinanzierungssaldo (Saldo 1 + Saldo 2)</b>							<b>-47.500,00</b>		
<b>Finanzierungstätigkeit</b>										
<b>SU 35</b>	<b>Summe Einzahlungen aus der Finanzierungstätigkeit</b>							<b>0,00</b>		
1/81510-34600	Schuldrückzahlung Finanzunternehmungen		3614	65	0,00			4.300,00		
<b>SU 36</b>	<b>Summe Auszahlungen aus der Finanzierungstätigkeit</b>							<b>4.300,00</b>		
<b>SA4</b>	<b>Saldo (4) Geldfluss aus der Finanzierungstätigkeit (35 – 36)</b>							<b>-4.300,00</b>		
<b>SA5</b>	<b>Saldo (5) Geldfluss aus der voranschlagswirksamen Gebarung (Saldo 3 + Saldo 4)</b>							<b>-51.800,00</b>		
<b>816</b>	<b>Öffentliche Beleuchtung und öffentliche Uhren</b>									
<b>81600</b>	<b>Öffentl. Beleuchtung und Uhren</b>									
<b>Operative Gebarung</b>										
2/81600+81300	Erträge aus der Auflösung von Investitionszuschüssen (Kapitaltransfers)	2127			17.400,00			0,00		
2/81600+86100	Zinsenzuschuss Land NÖ	2121	3121	15	1.300,00			1.300,00		
<b>SU 21 / 31</b>	<b>Summe Erträge / Einzahlungen operative Gebarung</b>				<b>18.700,00</b>			<b>1.300,00</b>		
1/81600-60000	Strom	2222	3222	24	64.000,00			64.000,00		
1/81600-61900	Instandhaltung Sonderanlagen	2224	3224	24	26.000,00			26.000,00		
1/81600-65000	Zinsen Finanzschulden Inland	2241	3241	25	12.100,00			12.100,00		
1/81600-67000	Versicherungen	2222	3222	24	200,00			200,00		
1/81600-68000	Planmäßige Abschreibung	2226			222.700,00			0,00		
1/81600-72880	Bauhofleistungen	2225	3225	24	5.000,00			5.000,00		
<b>SU 22 / 32</b>	<b>Summe Aufwendungen / Auszahlungen operative Gebarung</b>				<b>330.000,00</b>			<b>107.300,00</b>		
<b>SA 0 / SA 1</b>	<b>(0) Nettoergebnis (21 - 22) / (1) Geldfluss operative Gebarung (31 – 32)</b>				<b>-311.300,00</b>			<b>-106.000,00</b>		
<b>SU 23</b>	<b>Summe Haushaltsrücklagen</b>				<b>0,00</b>			<b>0,00</b>		
<b>SA00</b>	<b>Nettoergebnis nach Zuw./Entn. Haushaltsrücklagen (Saldo 0 +/- SU23)</b>				<b>-311.300,00</b>					
<b>Investive Gebarung</b>										
<b>SU 33</b>	<b>Summe Einzahlungen investive Gebarung</b>							<b>0,00</b>		
5/81600-00500	Anlagen zu Straßenbauten (Straßenbeleuchtung)		3412	40	0,00			155.000,00		
<b>SU 34</b>	<b>Summe Auszahlungen investive Gebarung</b>							<b>155.000,00</b>		
<b>SA2</b>	<b>Saldo (2) Geldfluss aus der Investiven Gebarung (33 – 34)</b>							<b>-155.000,00</b>		
<b>SA3</b>	<b>Saldo (3) Nettofinanzierungssaldo (Saldo 1 + Saldo 2)</b>							<b>-261.000,00</b>		

		MVAG EH	MVAG FH	QU	Ergebnisvoranschlag			Finanzierungsvoranschlag		
					VA 2020	VA 2019	RA 2018	VA 2020	VA 2019	RA 2018
<b>Finanzierungstätigkeit</b>										
6/81600+34600	Schuldaufnahme Finanzunternehmungen		3514	55	0,00			155.000,00		
<b>SU 35</b>	<b>Summe Einzahlungen aus der Finanzierungstätigkeit</b>							<b>155.000,00</b>		
1/81600-34600	Schuldrückzahlung Finanzunternehmungen		3614	65	0,00			191.800,00		
<b>SU 36</b>	<b>Summe Auszahlungen aus der Finanzierungstätigkeit</b>							<b>191.800,00</b>		
<b>SA4</b>	<b>Saldo (4) Geldfluss aus der Finanzierungstätigkeit (35 – 36)</b>							<b>-36.800,00</b>		
<b>SA5</b>	<b>Saldo (5) Geldfluss aus der voranschlagswirksamen Gebarung (Saldo 3 + Saldo 4)</b>							<b>-297.800,00</b>		
<b>817</b>	<b>Friedhöfe (einschließlich Einsegnungshallen und Krematorien)</b>									
<b>81700</b>	<b>Friedhof Waidhofen a/d Ybbs</b>									
<b>Operative Gebarung</b>										
2/81700+80800	Altmaterialverkauf	2116	3116	16	500,00			500,00		
2/81700+82900	Sonstige Einnahmen	2116	3116	18	10.500,00			10.500,00		
2/81700+85200	Grabstellengebühr	2113	3113	12	65.500,00			65.500,00		
2/81700+85210	Beerdigungs- und Enterdigungsgebühren	2113	3113	12	20.000,00			20.000,00		
2/81700+85220	Leichenhallengebühren	2113	3113	12	7.000,00			7.000,00		
<b>SU 21 / 31</b>	<b>Summe Erträge / Einzahlungen operative Gebarung</b>				<b>103.500,00</b>			<b>103.500,00</b>		
1/81700-40000	Geringwertige Wirtschaftsgüter	2221	3221	23	700,00			700,00		
1/81700-40020	Dienstbekleidung	2221	3221	23	400,00			400,00		
1/81700-45100	Brennstoffe	2221	3221	23	800,00			800,00		
1/81700-45200	Treibstoffe	2221	3221	23	1.300,00			1.300,00		
1/81700-45900	Sonstige Verbrauchsgüter	2221	3221	23	600,00			600,00		
1/81700-51000	Geldbezüge Vb	2211	3211	20	58.700,00			58.700,00		
1/81700-56500	Mehrleistungsvergütungen	2211	3211	20	400,00			400,00		
1/81700-56900	Sonstige Nebengebühren	2211	3211	20	7.300,00			7.300,00		
1/81700-58000	DGB zum Ausgleichsfonds für Familienbeihilfen	2212	3212	20	2.600,00			2.600,00		
1/81700-58210	Betriebliche Mitarbeitervorsorge	2212	3212	20	500,00			500,00		
1/81700-58220	Dienstgeberbeiträge zur sozialen Sicherheit	2212	3212	20	13.600,00			13.600,00		
1/81700-59100	Dotierung von Rückstellungen für Abfertigungen	2214			1.000,00			0,00		
1/81700-59200	Dotierung von Rückstellungen für Jubiläumswendungen	2214			700,00			0,00		
1/81700-60000	Strom	2222	3222	24	1.600,00			1.600,00		
1/81700-61000	Instandhaltung Grünanlagen	2224	3224	24	1.700,00			1.700,00		
1/81700-61400	Instandhaltung Gebäude	2224	3224	24	3.000,00			3.000,00		

	MVAG EH	MVAG FH	QU	Ergebnisvoranschlag			Finanzierungsvoranschlag			
				VA 2020	VA 2019	RA 2018	VA 2020	VA 2019	RA 2018	
1/81700-61700	Instandhaltung Fahrzeuge	2224	3224	24	1.700,00			1.700,00		
1/81700-61800	Instandhaltung Einrichtung	2224	3224	24	100,00			100,00		
1/81700-63000	Postdienste	2222	3222	24	400,00			400,00		
1/81700-63100	Telekommunikationsdienste	2222	3222	24	500,00			500,00		
1/81700-67000	Versicherungen	2222	3222	24	600,00			600,00		
1/81700-68000	Planmäßige Abschreibung	2226			21.800,00			0,00		
1/81700-71000	Öffentliche Abgaben gem. FAG	2225	3225	24	100,00			100,00		
1/81700-71100	Gebühren für die Benützung von Gemeindeeinrichtungen gem. FAG	2225	3225	24	1.300,00			1.300,00		
1/81700-72800	Leistungsentgelte Firmen	2225	3225	24	5.000,00			5.000,00		
1/81700-72810	Digitalisierung Friedhof	2225	3225	24	12.000,00			12.000,00		
1/81700-72880	Bauhofleistungen	2225	3225	24	800,00			800,00		
1/81700-72980	Verwaltungstangenten	2225	3225	24	9.500,00			9.500,00		
1/81700-76000	Pensionen	2234	3234	21	13.600,00			13.600,00		
1/81700-76010	Dgb. Soz. Vers. Pensionen	2234	3234	21	500,00			500,00		
<b>SU 22 / 32</b>	<b>Summe Aufwendungen / Auszahlungen operative Gebarung</b>				<b>162.800,00</b>			<b>139.300,00</b>		
<b>SA 0 / SA 1</b>	<b>(0) Nettoergebnis (21 - 22) / (1) Geldfluss operative Gebarung (31 - 32)</b>				<b>-59.300,00</b>			<b>-35.800,00</b>		
<b>SU 23</b>	<b>Summe Haushaltsrücklagen</b>				<b>0,00</b>			<b>0,00</b>		
<b>SA00</b>	<b>Nettoergebnis nach Zuw./Entn. Haushaltsrücklagen (Saldo 0 +/- SU23)</b>				<b>-59.300,00</b>					
<b>Investive Gebarung</b>										
<b>SU 33</b>	<b>Summe Einzahlungen investive Gebarung</b>							<b>0,00</b>		
1/81700-04200	Betriebsausstattung		3415	41	0,00			5.000,00		
1/81700-05000	Urnennischen		3412	40	0,00			20.000,00		
<b>SU 34</b>	<b>Summe Auszahlungen investive Gebarung</b>							<b>25.000,00</b>		
<b>SA2</b>	<b>Saldo (2) Geldfluss aus der Investiven Gebarung (33 - 34)</b>							<b>-25.000,00</b>		
<b>SA3</b>	<b>Saldo (3) Nettofinanzierungssaldo (Saldo 1 + Saldo 2)</b>							<b>-60.800,00</b>		
<b>Finanzierungstätigkeit</b>										
<b>SU 35</b>	<b>Summe Einzahlungen aus der Finanzierungstätigkeit</b>							<b>0,00</b>		
<b>SU 36</b>	<b>Summe Auszahlungen aus der Finanzierungstätigkeit</b>							<b>0,00</b>		
<b>SA4</b>	<b>Saldo (4) Geldfluss aus der Finanzierungstätigkeit (35 - 36)</b>							<b>0,00</b>		
<b>SA5</b>	<b>Saldo (5) Geldfluss aus der voranschlagswirksamen Gebarung (Saldo 3 + Saldo 4)</b>							<b>-60.800,00</b>		
<b>81710</b>	<b>Friedhof Zell/Ybbs</b>									
<b>Operative Gebarung</b>										
2/81710+82900	Sonstige Einnahmen	2116	3116	18	500,00			500,00		
2/81710+85200	Grabstellengebühren	2113	3113	12	20.000,00			20.000,00		
2/81710+85210	Beerdigungs- und Enterdigungsgebühren	2113	3113	12	5.000,00			5.000,00		



	MVAG EH	MVAG FH	QU	Ergebnisvoranschlag			Finanzierungsvoranschlag		
				VA 2020	VA 2019	RA 2018	VA 2020	VA 2019	RA 2018
2/81710+85220	Leichenhallengebühren	2113	3113	12	2.000,00			2.000,00	
<b>SU 21 / 31</b>	<b>Summe Erträge / Einzahlungen operative Gebarung</b>				<b>27.500,00</b>			<b>27.500,00</b>	
1/81710-40000	Geringwertige Wirtschaftsgüter	2221	3221	23	200,00			200,00	
1/81710-45900	Sonstige Verbrauchsgüter	2221	3221	23	200,00			200,00	
1/81710-51000	Geldbezüge Vb	2211	3211	20	12.900,00			12.900,00	
1/81710-56500	Mehrleistungsvergütungen	2211	3211	20	200,00			200,00	
1/81710-56900	Sonstige Nebengebühren	2211	3211	20	500,00			500,00	
1/81710-58000	DGB zum Ausgleichsfonds für Familienbeihilfen	2212	3212	20	600,00			600,00	
1/81710-58210	Betriebliche Mitarbeitervorsorge	2212	3212	20	100,00			100,00	
1/81710-58220	Dienstgeberbeiträge zur sozialen Sicherheit	2212	3212	20	2.800,00			2.800,00	
1/81710-60000	Strom	2222	3222	24	400,00			400,00	
1/81710-61000	Instandhaltung Grünanlagen	2224	3224	24	500,00			500,00	
1/81710-61400	Instandhaltung Gebäude	2224	3224	24	600,00			600,00	
1/81710-61800	Instandhaltung Einrichtung	2224	3224	24	800,00			800,00	
1/81710-63000	Postdienste	2222	3222	24	100,00			100,00	
1/81710-67000	Versicherungen	2222	3222	24	100,00			100,00	
1/81710-68000	Planmäßige Abschreibung	2226			3.200,00			0,00	
1/81710-71000	Öffentliche Abgaben gem. FAG	2225	3225	24	200,00			200,00	
1/81710-71100	Gebühren für die Benützung von Gemeindevorrichtungen gem. FAG	2225	3225	24	600,00			600,00	
1/81710-72800	Leistungsentgelte Firmen	2225	3225	24	1.200,00			1.200,00	
1/81710-72880	Bauhofleistungen	2225	3225	24	300,00			300,00	
1/81710-72980	Verwaltungstangente	2225	3225	24	4.200,00			4.200,00	
<b>SU 22 / 32</b>	<b>Summe Aufwendungen / Auszahlungen operative Gebarung</b>				<b>29.700,00</b>			<b>26.500,00</b>	
<b>SA 0 / SA 1</b>	<b>(0) Nettoergebnis (21 - 22) / (1) Geldfluss operative Gebarung (31 - 32)</b>				<b>-2.200,00</b>			<b>1.000,00</b>	
<b>SU 23</b>	<b>Summe Haushaltsrücklagen</b>				<b>0,00</b>			<b>0,00</b>	
<b>SA00</b>	<b>Nettoergebnis nach Zuw./Entn. Haushaltsrücklagen (Saldo 0 +/- SU23)</b>				<b>-2.200,00</b>				
<b>Investive Gebarung</b>									
<b>SU 33</b>	<b>Summe Einzahlungen investive Gebarung</b>							<b>0,00</b>	
<b>SU 34</b>	<b>Summe Auszahlungen investive Gebarung</b>							<b>0,00</b>	
<b>SA2</b>	<b>Saldo (2) Geldfluss aus der Investiven Gebarung (33 - 34)</b>							<b>0,00</b>	
<b>SA3</b>	<b>Saldo (3) Nettofinanzierungssaldo (Saldo 1 + Saldo 2)</b>							<b>1.000,00</b>	
<b>Finanzierungstätigkeit</b>									
<b>SU 35</b>	<b>Summe Einzahlungen aus der Finanzierungstätigkeit</b>							<b>0,00</b>	
<b>SU 36</b>	<b>Summe Auszahlungen aus der Finanzierungstätigkeit</b>							<b>0,00</b>	
<b>SA4</b>	<b>Saldo (4) Geldfluss aus der Finanzierungstätigkeit (35 - 36)</b>							<b>0,00</b>	

	MVAG EH	MVAG FH	QU	Ergebnisvoranschlag			Finanzierungsvoranschlag		
				VA 2020	VA 2019	RA 2018	VA 2020	VA 2019	RA 2018
<b>SA5</b>	<b>Saldo (5) Geldfluss aus der voranschlagswirksamen Gebarung (Saldo 3 + Saldo 4)</b>						1.000,00		
<b>82</b>	<b>Betriebsähnliche Einrichtungen und Betriebe</b>								
<b>820</b>	<b>Wirtschaftshöfe</b>								
<b>82000</b>	<b>Städtischer Bauhof</b>								
<b>Operative Gebarung</b>									
2/82000+82900	Sonstige Einnahmen	2116	3116	18	25.000,00		25.000,00		
2/82000+82910	Vergütungen Löhne	2116	3116	18	1.160.000,00		1.160.000,00		
<b>SU 21 / 31</b>	<b>Summe Erträge / Einzahlungen operative Gebarung</b>				<b>1.185.000,00</b>		<b>1.185.000,00</b>		
1/82000-40000	Geringwertige Wirtschaftsgüter	2221	3221	23	6.300,00		6.300,00		
1/82000-40020	Dienstbekleidung	2221	3221	23	7.500,00		7.500,00		
1/82000-42000	Materialankauf	2221	3221	23	6.000,00		6.000,00		
1/82000-45200	Treibstoffe	2221	3221	23	28.000,00		28.000,00		
1/82000-45400	Reinigungsmittel	2221	3221	23	1.300,00		1.300,00		
1/82000-45600	Büromittel	2221	3221	23	600,00		600,00		
1/82000-45900	Sonstige Verbrauchsgüter	2221	3221	23	4.000,00		4.000,00		
1/82000-51000	Geldbezüge Vb	2211	3211	20	814.000,00		814.000,00		
1/82000-52300	Fallweise Bedienstete	2211	3211	20	4.500,00		4.500,00		
1/82000-56500	Mehrleistungsvergütungen	2211	3211	20	40.000,00		40.000,00		
1/82000-56900	Sonstige Nebengebühren	2211	3211	20	70.200,00		70.200,00		
1/82000-58000	DGB zum Ausgleichsfonds für Familienbeihilfen	2212	3212	20	34.600,00		34.600,00		
1/82000-58200	Leistungen aus Selbstträgerschaft	2212	3212	20	187.800,00		187.800,00		
1/82000-58210	Betriebliche Mitarbeitervorsorge	2212	3212	20	6.400,00		6.400,00		
1/82000-59000	Ausbildungskosten	2212	3212	20	2.500,00		2.500,00		
1/82000-59100	Dotierung von Rückstellungen für Abfertigungen	2214			10.900,00		0,00		
1/82000-59200	Dotierung von Rückstellungen für Jubiläumszuwendungen	2214			10.100,00		0,00		
1/82000-60000	Strom	2222	3222	24	4.500,00		4.500,00		
1/82000-60010	Gasbezug	2222	3222	24	14.500,00		14.500,00		
1/82000-61400	Instandhaltung Gebäude	2224	3224	24	6.000,00		6.000,00		
1/82000-61600	Instandhaltung Maschinen und maschinelle Anlagen	2224	3224	24	5.000,00		5.000,00		
1/82000-61700	Instandhaltung Fahrzeuge	2224	3224	24	28.000,00		28.000,00		
1/82000-61800	Instandhaltung Einrichtung	2224	3224	24	1.000,00		1.000,00		
1/82000-63000	Postdienste	2222	3222	24	100,00		100,00		
1/82000-63100	Telekommunikationsdienste	2222	3222	24	1.800,00		1.800,00		
1/82000-65000	Zinsen Finanzschulden Inland	2241	3241	25	1.200,00		1.200,00		

	MVAG EH	MVAG FH	QU	Ergebnisvoranschlag			Finanzierungsvoranschlag			
				VA 2020	VA 2019	RA 2018	VA 2020	VA 2019	RA 2018	
1/82000-67000	Versicherungen	2222	3222	24	10.000,00			10.000,00		
1/82000-68000	Planmäßige Abschreibung	2226			56.200,00			0,00		
1/82000-71000	Öffentliche Abgaben	2225	3225	24	6.500,00			6.500,00		
1/82000-71100	Gebühren für die Benützung von Gemeindeeinrichtungen gem. FAG	2225	3225	24	7.600,00			7.600,00		
1/82000-72400	Reisegebühren	2225	3225	24	3.500,00			3.500,00		
1/82000-72800	Entgelte für sonstige Leistungen	2225	3225	24	500,00			500,00		
1/82000-72820	Kostenbeitrag Verein Jugend und Arbeit	2225	3225	24	1.400,00			1.400,00		
1/82000-72850	Anerkennungsbeiträge gemeinn. Hilfsarbeiten	2225	3225	24	3.000,00			3.000,00		
1/82000-72880	Bauhofleistungen	2225	3225	24	33.000,00			33.000,00		
1/82000-76000	Pensionen	2234	3234	21	20.500,00			20.500,00		
1/82000-76010	Dgb. Soz. Vers. Pensionen	2234	3234	21	600,00			600,00		
1/82000-76050	Treuergelder	2234	3234	21	19.800,00			19.800,00		
<b>SU 22 / 32</b>	<b>Summe Aufwendungen / Auszahlungen operative Gebarung</b>				<b>1.459.400,00</b>			<b>1.382.200,00</b>		
<b>SA 0 / SA 1</b>	<b>(0) Nettoergebnis (21 - 22) / (1) Geldfluss operative Gebarung (31 - 32)</b>				<b>-274.400,00</b>			<b>-197.200,00</b>		
<b>SU 23</b>	<b>Summe Haushaltsrücklagen</b>				<b>0,00</b>			<b>0,00</b>		
<b>SA00</b>	<b>Nettoergebnis nach Zuw./Entn. Haushaltsrücklagen (Saldo 0 +/- SU23)</b>				<b>-274.400,00</b>					
<b>Investive Gebarung</b>										
<b>SU 33</b>	<b>Summe Einzahlungen investive Gebarung</b>							<b>0,00</b>		
1/82000-02000	Maschinen		3414	41	0,00			1.500,00		
1/82000-03000	Werkzeuge		3414	41	0,00			2.800,00		
5/82000-04000	Ankauf Fahrzeuge		3414	41	0,00			133.000,00		
1/82000-04200	Betriebsausstattung		3415	41	0,00			10.500,00		
<b>SU 34</b>	<b>Summe Auszahlungen investive Gebarung</b>							<b>147.800,00</b>		
<b>SA2</b>	<b>Saldo (2) Geldfluss aus der Investiven Gebarung (33 - 34)</b>							<b>-147.800,00</b>		
<b>SA3</b>	<b>Saldo (3) Nettofinanzierungssaldo (Saldo 1 + Saldo 2)</b>							<b>-345.000,00</b>		
<b>Finanzierungstätigkeit</b>										
6/82000+34600	Schuldaufnahme Finanzunternehmungen		3514	55	0,00			133.000,00		
<b>SU 35</b>	<b>Summe Einzahlungen aus der Finanzierungstätigkeit</b>							<b>133.000,00</b>		
1/82000-34600	Schuldrückzahlung Finanzunternehmungen		3614	65	0,00			48.100,00		
<b>SU 36</b>	<b>Summe Auszahlungen aus der Finanzierungstätigkeit</b>							<b>48.100,00</b>		
<b>SA4</b>	<b>Saldo (4) Geldfluss aus der Finanzierungstätigkeit (35 - 36)</b>							<b>84.900,00</b>		
<b>SA5</b>	<b>Saldo (5) Geldfluss aus der voranschlagswirksamen Gebarung (Saldo 3 + Saldo 4)</b>							<b>-260.100,00</b>		

	MVAG EH	MVAG FH	QU	Ergebnisvoranschlag			Finanzierungsvoranschlag		
				VA 2020	VA 2019	RA 2018	VA 2020	VA 2019	RA 2018
<b>828</b>									
<b>82800</b>									
<b>Operative Gebarung</b>									
2/82800+85200	Marktgebühren	2113	3113	12	11.500,00		11.500,00		
<b>SU 21 / 31</b>	<b>Summe Erträge / Einzahlungen operative Gebarung</b>				<b>11.500,00</b>		<b>11.500,00</b>		
1/82800-40000	Geringwertige Wirtschaftsgüter	2221	3221	23	1.000,00		1.000,00		
1/82800-45700	Druckwerke	2221	3221	23	500,00		500,00		
1/82800-56500	Mehrleistungsvergütungen	2211	3211	20	1.700,00		1.700,00		
1/82800-56900	Sonstige Nebengebühren	2211	3211	20	1.200,00		1.200,00		
1/82800-58000	DGB zum Ausgleichsfonds für Familienbeihilfen	2212	3212	20	100,00		100,00		
1/82800-58200	Dienstgeberbeiträge zur sozialen Sicherheit	2212	3212	20	700,00		700,00		
1/82800-68000	Planmäßige Abschreibung	2226			700,00		0,00		
1/82800-72800	Entgelte für sonstige Leistungen	2225	3225	24	2.000,00		2.000,00		
1/82800-72880	Bauhofleistungen	2225	3225	24	23.000,00		23.000,00		
1/82800-72980	Verwaltungstangenten	2225	3225	24	3.600,00		3.600,00		
<b>SU 22 / 32</b>	<b>Summe Aufwendungen / Auszahlungen operative Gebarung</b>				<b>34.500,00</b>		<b>33.800,00</b>		
<b>SA 0 / SA 1</b>	<b>(0) Nettoergebnis (21 - 22) / (1) Geldfluss operative Gebarung (31 - 32)</b>				<b>-23.000,00</b>		<b>-22.300,00</b>		
<b>SU 23</b>	<b>Summe Haushaltsrücklagen</b>				<b>0,00</b>		<b>0,00</b>		
<b>SA00</b>	<b>Nettoergebnis nach Zuw./Entn. Haushaltsrücklagen (Saldo 0 +/- SU23)</b>				<b>-23.000,00</b>				
<b>Investive Gebarung</b>									
<b>SU 33</b>	<b>Summe Einzahlungen investive Gebarung</b>						<b>0,00</b>		
1/82800-04200	Amtsausstattung		3415	41	0,00		6.500,00		
<b>SU 34</b>	<b>Summe Auszahlungen investive Gebarung</b>						<b>6.500,00</b>		
<b>SA2</b>	<b>Saldo (2) Geldfluss aus der Investiven Gebarung (33 - 34)</b>						<b>-6.500,00</b>		
<b>SA3</b>	<b>Saldo (3) Nettofinanzierungssaldo (Saldo 1 + Saldo 2)</b>						<b>-28.800,00</b>		
<b>Finanzierungstätigkeit</b>									
<b>SU 35</b>	<b>Summe Einzahlungen aus der Finanzierungstätigkeit</b>						<b>0,00</b>		
<b>SU 36</b>	<b>Summe Auszahlungen aus der Finanzierungstätigkeit</b>						<b>0,00</b>		
<b>SA4</b>	<b>Saldo (4) Geldfluss aus der Finanzierungstätigkeit (35 - 36)</b>						<b>0,00</b>		
<b>SA5</b>	<b>Saldo (5) Geldfluss aus der voranschlagswirksamen Gebarung (Saldo 3 + Saldo 4)</b>						<b>-28.800,00</b>		

	MVAG	EH	MVAG	FH	QU	Ergebnisvoranschlag			Finanzierungsvoranschlag			
						VA 2020	VA 2019	RA 2018	VA 2020	VA 2019	RA 2018	
<b>83</b>	<b>Betriebsähnliche Einrichtungen und Betriebe (Fortsetzung)</b>											
<b>831</b>	<b>Freibäder</b>											
<b>83100</b>	<b>Parkbad</b>											
<b>Operative Gebarung</b>												
2/83100+81000	Benützungsgebühren	2114	3114	13		80.000,00			80.000,00			
2/83100+81100	Mieten	2115	3115	14		4.800,00			4.800,00			
2/83100+81700	Erträge aus der Auflösung von sonstigen Rückstellungen	2117				40.500,00			0,00			
2/83100+82900	Sonstige Einnahmen	2116	3116	18		100,00			100,00			
<b>SU 21 / 31</b>	<b>Summe Erträge / Einzahlungen operative Gebarung</b>					<b>125.400,00</b>			<b>84.900,00</b>			
1/83100-40000	Geringwertige Wirtschaftsgüter	2221	3221	23		1.600,00			1.600,00			
1/83100-40020	Dienstbekleidung	2221	3221	23		300,00			300,00			
1/83100-45200	Treibstoffe	2221	3221	23		300,00			300,00			
1/83100-45400	Reinigungsmittel	2221	3221	23		1.300,00			1.300,00			
1/83100-45500	Chemische Mittel	2221	3221	23		4.500,00			4.500,00			
1/83100-45600	Büromittel	2221	3221	23		100,00			100,00			
1/83100-45900	Sonstige Verbrauchsgüter	2221	3221	23		500,00			500,00			
1/83100-51000	Geldbezüge Vb	2211	3211	20		104.700,00			104.700,00			
1/83100-51110	Abfertigungen	2211	3211	20		42.500,00			42.500,00			
1/83100-52300	Fallweise Bedienstete	2211	3211	20		1.000,00			1.000,00			
1/83100-56500	Mehrleistungsvergütungen	2211	3211	20		17.500,00			17.500,00			
1/83100-56900	Sonstige Nebengebühren	2211	3211	20		2.000,00			2.000,00			
1/83100-58000	DGB zum Ausgleichsfonds für Familienbeihilfen	2212	3212	20		3.000,00			3.000,00			
1/83100-58210	Betriebliche Mitarbeitervorsorge	2212	3212	20		800,00			800,00			
1/83100-58220	Dienstgeberbeiträge zur sozialen Sicherheit	2212	3212	20		23.300,00			23.300,00			
1/83100-59000	Ausbildungskosten	2212	3212	20		2.500,00			2.500,00			
1/83100-60000	Strom	2222	3222	24		14.300,00			14.300,00			
1/83100-60030	Wärmelieferung	2222	3222	24		9.800,00			9.800,00			
1/83100-61000	Instandhaltung Grünanlagen	2224	3224	24		2.500,00			2.500,00			
1/83100-61400	Instandhaltung Gebäude	2224	3224	24		5.500,00			5.500,00			
1/83100-61700	Instandhaltung Fahrzeuge	2224	3224	24		400,00			400,00			
1/83100-61900	Instandhaltung Sonderanlagen	2224	3224	24		15.000,00			15.000,00			
1/83100-63100	Telekommunikationsdienste	2222	3222	24		300,00			300,00			
1/83100-67000	Versicherungen	2222	3222	24		600,00			600,00			
1/83100-68000	Planmäßige Abschreibung	2226				29.900,00			0,00			
1/83100-71000	Öffentliche Abgaben gem. FAG	2225	3225	24		200,00			200,00			

	MVAG EH	MVAG FH	QU	Ergebnisvoranschlag			Finanzierungsvoranschlag		
				VA 2020	VA 2019	RA 2018	VA 2020	VA 2019	RA 2018
1/83100-71010	Kommunalsteuer	2225	3225	24	3.800,00			3.800,00	
1/83100-71100	Gebühren für die Benützung von Gemeindeeinrichtungen gem. FAG	2225	3225	24	16.500,00			16.500,00	
1/83100-72400	Reisegebühren	2225	3225	24	200,00			200,00	
1/83100-72800	Entgelte für sonstige Leistungen	2225	3225	24	2.900,00			2.900,00	
1/83100-72880	Bauhofleistungen	2225	3225	24	20.000,00			20.000,00	
<b>SU 22 / 32</b>	<b>Summe Aufwendungen / Auszahlungen operative Gebarung</b>				<b>327.800,00</b>			<b>297.900,00</b>	
<b>SA 0 / SA 1</b>	<b>(0) Nettoergebnis (21 - 22) / (1) Geldfluss operative Gebarung (31 - 32)</b>				<b>-202.400,00</b>			<b>-213.000,00</b>	
<b>SU 23</b>	<b>Summe Haushaltsrücklagen</b>				<b>0,00</b>			<b>0,00</b>	
<b>SA00</b>	<b>Nettoergebnis nach Zuw./Entn. Haushaltsrücklagen (Saldo 0 +/- SU23)</b>				<b>-202.400,00</b>				
<b>Investive Gebarung</b>									
<b>SU 33</b>	<b>Summe Einzahlungen investive Gebarung</b>							<b>0,00</b>	
<b>SU 34</b>	<b>Summe Auszahlungen investive Gebarung</b>							<b>0,00</b>	
<b>SA2</b>	<b>Saldo (2) Geldfluss aus der Investiven Gebarung (33 - 34)</b>							<b>0,00</b>	
<b>SA3</b>	<b>Saldo (3) Nettofinanzierungssaldo (Saldo 1 + Saldo 2)</b>							<b>-213.000,00</b>	
<b>Finanzierungstätigkeit</b>									
<b>SU 35</b>	<b>Summe Einzahlungen aus der Finanzierungstätigkeit</b>							<b>0,00</b>	
<b>SU 36</b>	<b>Summe Auszahlungen aus der Finanzierungstätigkeit</b>							<b>0,00</b>	
<b>SA4</b>	<b>Saldo (4) Geldfluss aus der Finanzierungstätigkeit (35 - 36)</b>							<b>0,00</b>	
<b>SA5</b>	<b>Saldo (5) Geldfluss aus der voranschlagswirksamen Gebarung (Saldo 3 + Saldo 4)</b>							<b>-213.000,00</b>	
<b>84</b>	<b>Liegenschaften, Wohn- und Geschäftsgebäude</b>								
<b>840</b>	<b>Grundbesitz</b>								
<b>84000</b>	<b>Grundbesitz</b>								
<b>Operative Gebarung</b>									
2/84000+80100	Veräußerungen von Grundstücken und Grundstückseinrichtungen	2116		30	600.000,00			0,00	
2/84000+81100	Pachte	2115	3115	14	45.000,00			45.000,00	
2/84000+81110	Behebung Jagdpacht	2115	3115	14	400,00			400,00	
2/84000+81120	KFZ-Stellplatzmieten	2115	3115	14	15.000,00			15.000,00	
2/84000+82900	Sonstige Einnahmen	2116	3116	18	1.000,00			1.000,00	
<b>SU 21 / 31</b>	<b>Summe Erträge / Einzahlungen operative Gebarung</b>				<b>661.400,00</b>			<b>61.400,00</b>	
1/84000-65000	Zinsen Finanzschulden Inland	2241	3241	25	200,00			200,00	
1/84000-70000	Anerkennungszins	2223	3223	24	100,00			100,00	
1/84000-70020	Miete Bene-Areal	2223	3223	24	2.600,00			2.600,00	
1/84000-70030	Miete Grünfläche Alpenland	2223	3223	24	1.400,00			1.400,00	
1/84000-71000	Öffentliche Abgaben gem. FAG	2225	3225	24	2.600,00			2.600,00	

	MVAG EH	MVAG FH	QU	Ergebnisvoranschlag			Finanzierungsvoranschlag		
				VA 2020	VA 2019	RA 2018	VA 2020	VA 2019	RA 2018
1/84000-71030	Körperschaft- und Immobilienvertragssteuer	2225	3225	24	3.000,00			3.000,00	
1/84000-72800	Entgelte für sonstige Leistungen	2225	3225	24	47.000,00			47.000,00	
<b>SU 22 / 32</b>	<b>Summe Aufwendungen / Auszahlungen operative Gebarung</b>				<b>56.900,00</b>			<b>56.900,00</b>	
<b>SA 0 / SA 1</b>	<b>(0) Nettoergebnis (21 - 22) / (1) Geldfluss operative Gebarung (31 - 32)</b>				<b>604.500,00</b>			<b>4.500,00</b>	
1/84000-79400	Zuweisung an zweckgebundene Haushaltsrücklagen (Grundbesitz)	2401			100.000,00			0,00	
<b>SU 23</b>	<b>Summe Haushaltsrücklagen</b>				<b>-100.000,00</b>			<b>0,00</b>	
<b>Investive Gebarung</b>									
2/84000+80100	Veräußerungen von Grundstücken und Grundstückseinrichtungen		3312	30	0,00			600.000,00	
<b>SU 33</b>	<b>Summe Einzahlungen investive Gebarung</b>							<b>600.000,00</b>	
1/84000-00100	Grundankauf		3412	40	0,00			80.000,00	
<b>SU 34</b>	<b>Summe Auszahlungen investive Gebarung</b>							<b>80.000,00</b>	
<b>SA2</b>	<b>Saldo (2) Geldfluss aus der Investiven Gebarung (33 - 34)</b>							<b>520.000,00</b>	
<b>SA3</b>	<b>Saldo (3) Nettofinanzierungssaldo (Saldo 1 + Saldo 2)</b>							<b>524.500,00</b>	
<b>Finanzierungstätigkeit</b>									
<b>SU 35</b>	<b>Summe Einzahlungen aus der Finanzierungstätigkeit</b>							<b>0,00</b>	
1/84000-34600	Schuldrückzahlung Finanzunternehmungen		3614	65	0,00			13.400,00	
<b>SU 36</b>	<b>Summe Auszahlungen aus der Finanzierungstätigkeit</b>							<b>13.400,00</b>	
<b>SA4</b>	<b>Saldo (4) Geldfluss aus der Finanzierungstätigkeit (35 - 36)</b>							<b>-13.400,00</b>	
<b>SA5</b>	<b>Saldo (5) Geldfluss aus der voranschlagswirksamen Gebarung (Saldo 3 + Saldo 4)</b>							<b>511.100,00</b>	
<b>85 Betriebe mit marktbestimmter Tätigkeit</b>									
<b>850 Betriebe der Wasserversorgung</b>									
<b>85000 Wasserversorgung</b>									
<b>Operative Gebarung</b>									
2/85000+80800	Handelswaren-Verkauf	2116	3116	16	7.500,00			7.500,00	
2/85000+81000	Leistungserlöse	2114	3114	13	10.000,00			10.000,00	
6/85000+81000	Leistungserlöse	2114	3114	13	40.000,00			40.000,00	
2/85000+81100	Mieten	2115	3115	14	5.500,00			5.500,00	
2/85000+81110	Betriebskostensätze	2115	3115	14	1.000,00			1.000,00	
2/85000+81300	Erträge aus der Auflösung von Investitionszuschüssen (Kapitaltransfers)	2127			117.300,00			0,00	
2/85000+81680	Verwaltungstangente	2114	3114	13	19.000,00			19.000,00	
2/85000+82900	Sonstige Einnahmen	2116	3116	18	5.500,00			5.500,00	
6/85000+82909	Sonstige Erträge - Auflösung RL	2116	3116	18	175.000,00			175.000,00	

Voranschlag 2020

Magistrat Waidhofen a/d Ybbs

Ergebnis- und Finanzierungsvoranschlag Detailnachweis

	MVAG EH	MVAG FH	QU	Ergebnisvoranschlag			Finanzierungsvoranschlag			
				VA 2020	VA 2019	RA 2018	VA 2020	VA 2019	RA 2018	
2/85000+82930	ÖKO-Strom	2116	3116	18	2.000,00			2.000,00		
2/85000+85210	Wasserbezugsgebühr	2113	3113	12	880.000,00			880.000,00		
2/85000+85220	Sonstiger Wasserverkauf	2113	3113	12	55.000,00			55.000,00		
2/85000+85230	Bereitstellungsgebühr	2113	3113	12	347.000,00			347.000,00		
2/85000+85240	Wasserverbund Ybbstal Wasserverkauf	2113	3113	12	550.000,00			550.000,00		
2/85000+86010	Annuitätenzuschuss Bund	2121	3121	15	94.500,00			94.500,00		
2/85000+86100	Annuitätenzuschuss Land NÖ	2121	3121	15	1.900,00			1.900,00		
<b>SU 21 / 31</b>	<b>Summe Erträge / Einzahlungen operative Gebarung</b>				<b>2.311.200,00</b>			<b>2.193.900,00</b>		
1/85000-40000	Geringwertige Wirtschaftsgüter	2221	3221	23	38.000,00			38.000,00		
1/85000-40020	Dienstbekleidung	2221	3221	23	3.500,00			3.500,00		
1/85000-41300	Wasserankauf	2221	3221	23	3.200,00			3.200,00		
1/85000-45200	Treibstoffe	2221	3221	23	8.000,00			8.000,00		
1/85000-45400	Reinigungsmittel	2221	3221	23	2.200,00			2.200,00		
1/85000-45600	Büromittel	2221	3221	23	1.900,00			1.900,00		
1/85000-45700	Druckwerke	2221	3221	23	500,00			500,00		
1/85000-45900	Sonstige Verbrauchsgüter	2221	3221	23	8.000,00			8.000,00		
1/85000-51000	Geldbezüge Vb	2211	3211	20	341.400,00			341.400,00		
1/85000-52300	Fällweise Bedienstete	2211	3211	20	3.500,00			3.500,00		
1/85000-56500	Mehrleistungsvergütungen	2211	3211	20	33.200,00			33.200,00		
1/85000-56900	Sonstige Nebengebühren	2211	3211	20	17.400,00			17.400,00		
1/85000-58000	DGB zum Ausgleichsfonds für Familienbeihilfen	2212	3212	20	15.500,00			15.500,00		
1/85000-58210	Betriebliche Mitarbeitervorsorge	2212	3212	20	1.900,00			1.900,00		
1/85000-58220	Dienstgeberbeiträge zur sozialen Sicherheit	2212	3212	20	81.100,00			81.100,00		
1/85000-59000	Ausbildungskosten	2212	3212	20	2.500,00			2.500,00		
1/85000-59100	Dotierung von Rückstellungen für Abfertigungen	2214			6.600,00			0,00		
1/85000-59200	Dotierung von Rückstellungen für Jubiläumswendungen	2214			4.400,00			0,00		
1/85000-60000	Strom	2222	3222	24	28.600,00			28.600,00		
1/85000-60010	Gasbezug	2222	3222	24	4.300,00			4.300,00		
1/85000-61200	Instandhaltung Anlagen	2224	3224	24	87.000,00			87.000,00		
1/85000-61400	Instandhaltung Gebäude	2224	3224	24	7.000,00			7.000,00		
1/85000-61600	Instandhaltung Maschinen und maschinelle Anlagen	2224	3224	24	2.500,00			2.500,00		
1/85000-61700	Instandhaltung Fahrzeuge	2224	3224	24	7.500,00			7.500,00		
1/85000-61800	Instandhaltung Einrichtung	2224	3224	24	3.000,00			3.000,00		
1/85000-63000	Postdienste	2222	3222	24	4.500,00			4.500,00		
1/85000-63100	Telekommunikationsdienste	2222	3222	24	3.800,00			3.800,00		



	MVAG EH	MVAG FH	QU	Ergebnisvoranschlag			Finanzierungsvoranschlag			
				VA 2020	VA 2019	RA 2018	VA 2020	VA 2019	RA 2018	
1/85000-63110	Steuerleitungen	2222	3222	24	1.600,00			1.600,00		
1/85000-64010	Prüfungskosten	2222	3222	24	37.000,00			37.000,00		
1/85000-65000	Zinsen Finanzschulden Inland	2241	3241	25	67.500,00			67.500,00		
5/85000-65000	Zinsen NÖ WWF	2241	3241	25	3.500,00			3.500,00		
1/85000-67000	Versicherungen	2222	3222	24	7.500,00			7.500,00		
1/85000-68000	Planmäßige Abschreibung	2226			476.700,00			0,00		
1/85000-70000	Mieten und sonstige Betriebskosten	2223	3223	24	17.600,00			17.600,00		
1/85000-71000	Öffentliche Abgaben gem. FAG	2225	3225	24	3.100,00			3.100,00		
1/85000-71010	Kommunalsteuer	2225	3225	24	11.900,00			11.900,00		
1/85000-71020	Gebrauchsabgabe	2225	3225	24	33.700,00			33.700,00		
1/85000-71100	Gebühren für die Benützung von Gemeindeeinrichtungen gem. FAG	2225	3225	24	3.200,00			3.200,00		
1/85000-72400	Reisegebühren	2225	3225	24	3.500,00			3.500,00		
1/85000-72800	Entgelte für sonstige Leistungen	2225	3225	24	300,00			300,00		
1/85000-72880	Bauhofleistungen	2225	3225	24	10.000,00			10.000,00		
1/85000-72900	Sonstige Ausgaben	2225	3225	24	1.600,00			1.600,00		
1/85000-72909	Sonstige Aufwendungen - Zuführung RL	2225	3225	24	175.000,00			175.000,00		
1/85000-72980	Verwaltungstangenten	2225	3225	24	168.500,00			168.500,00		
1/85000-76050	Treuegelder	2234	3234	21	10.900,00			10.900,00		
<b>SU 22 / 32</b>	<b>Summe Aufwendungen / Auszahlungen operative Gebarung</b>				<b>1.754.100,00</b>			<b>1.266.400,00</b>		
<b>SA 0 / SA 1</b>	<b>(0) Nettoergebnis (21 - 22) / (1) Geldfluss operative Gebarung (31 - 32)</b>				<b>557.100,00</b>			<b>927.500,00</b>		
<b>SU 23</b>	<b>Summe Haushaltsrücklagen</b>				<b>0,00</b>			<b>0,00</b>		
<b>SA00</b>	<b>Nettoergebnis nach Zuw./Entn. Haushaltsrücklagen (Saldo 0 +/- SU23)</b>				<b>557.100,00</b>					
<b>Investive Gebarung</b>										
6/85000+30100	Kapitaltransfers von NÖ WWF		3331	33	0,00			70.000,00		
2/85000+30700	Wasseranschlussabgaben		3334	34	0,00			36.000,00		
6/85000+30700	Wasseranschlussabgaben		3334	34	0,00			15.000,00		
<b>SU 33</b>	<b>Summe Einzahlungen investive Gebarung</b>							<b>121.000,00</b>		
5/85000-00400	Sonstige Leitungsbauten		3412	40	0,00			405.000,00		
1/85000-03000	Werkzeuge		3414	41	0,00			1.500,00		
1/85000-04200	Betriebsausstattung		3415	41	0,00			21.000,00		
1/85000-05010	Hausanschlüsse		3412	40	0,00			10.000,00		
5/85000-06100	AiB - BA 18 (Schatzöd-Berghof-Ertl)		3413	40	0,00			110.000,00		
5/85000-06120	AiB - BA 20 (Leitungssanierungen)		3413	40	0,00			720.000,00		
5/85000-06121	AiB - BA 21 (Quellen, Brunnen)		3413	40	0,00			65.000,00		
<b>SU 34</b>	<b>Summe Auszahlungen investive Gebarung</b>							<b>1.332.500,00</b>		
<b>SA2</b>	<b>Saldo (2) Geldfluss aus der Investiven Gebarung (33 - 34)</b>							<b>-1.211.500,00</b>		
<b>SA3</b>	<b>Saldo (3) Nettofinanzierungssaldo (Saldo 1 + Saldo 2)</b>							<b>-284.000,00</b>		

## Voranschlag 2020

Magistrat Weidhofen a/d Ybbs

## Ergebnis- und Finanzierungsvoranschlag Detailnachweis

		MVAG EH MVAG FH QU			Ergebnisvoranschlag			Finanzierungsvoranschlag		
					VA 2020	VA 2019	RA 2018	VA 2020	VA 2019	RA 2018
<b>Finanzierungstätigkeit</b>										
6/85000+34100	Schuldaufnahme NÖ WWF		3511	54	0,00			3.500,00		
6/85000+34600	Schuldaufnahme Finanzunternehmungen		3514	55	0,00			1.000.000,00		
<b>SU 35</b>	<b>Summe Einzahlungen aus der Finanzierungstätigkeit</b>							<b>1.003.500,00</b>		
1/85000-34600	Schuldrückzahlung Finanzunternehmungen		3614	65	0,00			450.000,00		
<b>SU 36</b>	<b>Summe Auszahlungen aus der Finanzierungstätigkeit</b>							<b>450.000,00</b>		
<b>SA4</b>	<b>Saldo (4) Geldfluss aus der Finanzierungstätigkeit (35 – 36)</b>							<b>553.500,00</b>		
<b>SA5</b>	<b>Saldo (5) Geldfluss aus der voranschlagswirksamen Gebarung (Saldo 3 + Saldo 4)</b>							<b>269.500,00</b>		
<b>85020</b>	<b>WVA Lueggraben</b>									
<b>Operative Gebarung</b>										
2/85020+85210	Wasserbezugsgebühr	2113	3113	12	11.000,00			11.000,00		
2/85020+85230	Bereitstellungsgebühr	2113	3113	12	6.300,00			6.300,00		
<b>SU 21 / 31</b>	<b>Summe Erträge / Einzahlungen operative Gebarung</b>				<b>17.300,00</b>			<b>17.300,00</b>		
1/85020-40000	Geringwertige Wirtschaftsgüter	2221	3221	23	200,00			200,00		
1/85020-45400	Reinigungsmittel	2221	3221	23	400,00			400,00		
1/85020-45900	Sonstige Verbrauchsgüter	2221	3221	23	1.000,00			1.000,00		
1/85020-60000	Strom	2222	3222	24	1.500,00			1.500,00		
1/85020-61200	Instandhaltung Anlagen	2224	3224	24	4.000,00			4.000,00		
1/85020-65000	Zinsen Finanzschulden Inland	2241	3241	25	400,00			400,00		
5/85020-65000	Zinsen NÖ WWF	2241	3241	25	900,00			900,00		
1/85020-72880	Bauhofleistungen	2225	3225	24	1.500,00			1.500,00		
1/85020-72980	Verwaltungstangenten	2225	3225	24	1.500,00			1.500,00		
<b>SU 22 / 32</b>	<b>Summe Aufwendungen / Auszahlungen operative Gebarung</b>				<b>11.400,00</b>			<b>11.400,00</b>		
<b>SA 0 / SA 1</b>	<b>(0) Nettoergebnis (21 - 22) / (1) Geldfluss operative Gebarung (31 – 32)</b>				<b>5.900,00</b>			<b>5.900,00</b>		
<b>SU 23</b>	<b>Summe Haushaltsrücklagen</b>				<b>0,00</b>			<b>0,00</b>		
<b>SA00</b>	<b>Nettoergebnis nach Zuw./Entn. Haushaltsrücklagen (Saldo 0 +/- SU23)</b>				<b>5.900,00</b>					
<b>Investive Gebarung</b>										
<b>SU 33</b>	<b>Summe Einzahlungen investive Gebarung</b>							<b>0,00</b>		
<b>SU 34</b>	<b>Summe Auszahlungen investive Gebarung</b>							<b>0,00</b>		
<b>SA2</b>	<b>Saldo (2) Geldfluss aus der Investiven Gebarung (33 – 34)</b>							<b>0,00</b>		
<b>SA3</b>	<b>Saldo (3) Nettofinanzierungssaldo (Saldo 1 + Saldo 2)</b>							<b>5.900,00</b>		
<b>Finanzierungstätigkeit</b>										
6/85020+34100	Schuldaufnahme NÖ WWF		3511	54	0,00			900,00		
<b>SU 35</b>	<b>Summe Einzahlungen aus der Finanzierungstätigkeit</b>							<b>900,00</b>		

		MVAG EH MVAG FH QU			Ergebnisvoranschlag			Finanzierungsvoranschlag		
					VA 2020	VA 2019	RA 2018	VA 2020	VA 2019	RA 2018
1/85020-34600	Schuldrückzahlung Finanzunternehmungen		3614	65	0,00			9.700,00		
<b>SU 36</b>	<b>Summe Auszahlungen aus der Finanzierungstätigkeit</b>							<b>9.700,00</b>		
<b>SA4</b>	<b>Saldo (4) Geldfluss aus der Finanzierungstätigkeit (35 – 36)</b>							<b>-8.800,00</b>		
<b>SA5</b>	<b>Saldo (5) Geldfluss aus der voranschlagswirksamen Gebarung (Saldo 3 + Saldo 4)</b>							<b>-2.900,00</b>		
<b>851</b>	<b>Betriebe der Abwasserbeseitigung</b>									
<b>85100</b>	<b>Abwasserbeseitigung</b>									
<b>Operative Gebarung</b>										
2/85100+81300	Erträge aus der Auflösung von Investitionszuschüssen (Kapitaltransfers)	2127			252.700,00			0,00		
6/85100+82909	Sonstige Erträge - Auflösung RL	2116	3116	18	350.000,00			350.000,00		
2/85100+85210	Kanalbenützungsgebühr	2113	3113	12	2.500.000,00			2.500.000,00		
2/85100+85230	Kanalbenützungsgeb. Abwassergen.	2113	3113	12	10.800,00			10.800,00		
2/85100+86000	Annuitätenzuschuss Bund	2121	3121	15	94.300,00			94.300,00		
<b>SU 21 / 31</b>	<b>Summe Erträge / Einzahlungen operative Gebarung</b>				<b>3.207.800,00</b>			<b>2.955.100,00</b>		
1/85100-40000	Geringwertige Wirtschaftsgüter	2221	3221	23	1.000,00			1.000,00		
1/85100-40020	Dienstbekleidung	2221	3221	23	700,00			700,00		
1/85100-45200	Treibstoffe	2221	3221	23	1.000,00			1.000,00		
1/85100-45900	Sonstige Verbrauchsgüter	2221	3221	23	600,00			600,00		
1/85100-51000	Geldbezüge Vb	2211	3211	20	62.100,00			62.100,00		
1/85100-51110	Abfertigungen	2211	3211	20	7.200,00			7.200,00		
1/85100-56500	Mehrleistungsvergütungen	2211	3211	20	2.500,00			2.500,00		
1/85100-56600	Dienstjubiläen	2212	3212	20	2.100,00			2.100,00		
1/85100-56900	Sonstige Nebengebühren	2211	3211	20	4.800,00			4.800,00		
1/85100-58000	DGB zum Ausgleichsfonds für Familienbeihilfen	2212	3212	20	2.800,00			2.800,00		
1/85100-58210	Betriebliche Mitarbeitervorsorge	2212	3212	20	700,00			700,00		
1/85100-58220	Dienstgeberbeiträge zur sozialen Sicherheit	2212	3212	20	14.100,00			14.100,00		
1/85100-60000	Strom	2222	3222	24	37.000,00			37.000,00		
1/85100-61200	Instandhaltung Anlagen	2224	3224	24	100.000,00			100.000,00		
1/85100-61600	Instandhaltung Maschinen und maschinelle Anlagen	2224	3224	24	16.000,00			16.000,00		
1/85100-61700	Instandhaltung Fahrzeuge	2224	3224	24	1.000,00			1.000,00		
1/85100-63000	Postdienste	2222	3222	24	2.000,00			2.000,00		
1/85100-63100	Telekommunikationsdienste	2222	3222	24	3.800,00			3.800,00		
1/85100-64010	Prüfungskosten	2222	3222	24	500,00			500,00		
1/85100-65000	Zinsen Finanzschulden Inland	2241	3241	25	52.700,00			52.700,00		
5/85100-65000	Zinsen NÖ WWF	2241	3241	25	5.000,00			5.000,00		

	MVAG EH	MVAG FH	QU	Ergebnisvoranschlag			Finanzierungsvoranschlag		
				VA 2020	VA 2019	RA 2018	VA 2020	VA 2019	RA 2018
1/85100-67000	Versicherungen	2222	3222	24	700,00			700,00	
1/85100-68000	Planmäßige Abschreibung	2226			552.000,00			0,00	
1/85100-70000	Miete	2223	3223	24	100,00			100,00	
1/85100-71000	Öffentliche Abgaben gem. FAG	2225	3225	24	700,00			700,00	
1/85100-71010	Kommunalsteuer	2225	3225	24	2.200,00			2.200,00	
1/85100-71020	Gebrauchsabgabe	2225	3225	24	23.000,00			23.000,00	
1/85100-71100	Gebühren für die Benützung von Gemeindeeinrichtungen gem. FAG	2225	3225	24	1.500,00			1.500,00	
1/85100-72880	Bauhoffleistungen	2225	3225	24	12.000,00			12.000,00	
1/85100-72909	Sonstige Aufwendungen - Zuführung RL	2225	3225	24	350.000,00			350.000,00	
1/85100-72980	Verwaltungstangenten	2225	3225	24	234.000,00			234.000,00	
1/85100-76800	Förderung Kanalhausanschluss	2234	3234	27	1.000,00			1.000,00	
<b>SU 22 / 32</b>	<b>Summe Aufwendungen / Auszahlungen operative Gebarung</b>				<b>1.494.800,00</b>			<b>942.800,00</b>	
<b>SA 0 / SA 1</b>	<b>(0) Nettoergebnis (21 - 22) / (1) Geldfluss operative Gebarung (31 - 32)</b>				<b>1.713.000,00</b>			<b>2.012.300,00</b>	
<b>SU 23</b>	<b>Summe Haushaltsrücklagen</b>				<b>0,00</b>			<b>0,00</b>	
<b>SA00</b>	<b>Nettoergebnis nach Zuw./Entn. Haushaltsrücklagen (Saldo 0 +/- SU23)</b>				<b>1.713.000,00</b>				
<b>Investive Gebarung</b>									
2/85100+30700	Kanaleinmündungsabgaben		3334	34	0,00			80.000,00	
6/85100+30700	Kanaleinmündungsabgaben		3334	34	0,00			20.000,00	
<b>SU 33</b>	<b>Summe Einzahlungen investive Gebarung</b>							<b>100.000,00</b>	
5/85100-00400	Generelles Projekt		3412	40	0,00			30.000,00	
1/85100-04000	Ankauf Fahrzeuge		3414	41	0,00			25.000,00	
1/85100-05010	Hausanschlüsse		3412	40	0,00			16.000,00	
1/85100-05020	Kanalsanierungen		3412	40	0,00			50.000,00	
5/85100-06133	AiB - ABA BA 33		3413	40	0,00			168.500,00	
5/85100-06134	AiB - ABA BA 34		3413	40	0,00			598.000,00	
<b>SU 34</b>	<b>Summe Auszahlungen investive Gebarung</b>							<b>887.500,00</b>	
<b>SA2</b>	<b>Saldo (2) Geldfluss aus der Investiven Gebarung (33 - 34)</b>							<b>-787.500,00</b>	
<b>SA3</b>	<b>Saldo (3) Nettofinanzierungssaldo (Saldo 1 + Saldo 2)</b>							<b>1.224.800,00</b>	
<b>Finanzierungstätigkeit</b>									
6/85100+34100	Schuldaufnahme NÖ WWF		3511	54	0,00			5.000,00	
6/85100+34600	Schuldaufnahme Finanzunternehmungen		3514	55	0,00			426.500,00	
<b>SU 35</b>	<b>Summe Einzahlungen aus der Finanzierungstätigkeit</b>							<b>431.500,00</b>	
1/85100-34600	Schuldrückzahlung Finanzunternehmungen		3614	65	0,00			431.000,00	
<b>SU 36</b>	<b>Summe Auszahlungen aus der Finanzierungstätigkeit</b>							<b>431.000,00</b>	
<b>SA4</b>	<b>Saldo (4) Geldfluss aus der Finanzierungstätigkeit (35 - 36)</b>							<b>500,00</b>	

	MVAG EH	MVAG FH	QU	Ergebnisvoranschlag			Finanzierungsvoranschlag		
				VA 2020	VA 2019	RA 2018	VA 2020	VA 2019	RA 2018
<b>SA5</b>	<b>Saldo (5) Geldfluss aus der voranschlagswirksamen Gebarung (Saldo 3 + Saldo 4)</b>						<b>1.225.300,00</b>		
<b>85110</b>	<b>Kläranlage</b>								
<b>Operative Gebarung</b>									
2/85110+81000	Leistungsentgelte	2114	3114	13	8.000,00		8.000,00		
2/85110+81700	Erträge aus der Auflösung von sonstigen Rückstellungen	2117			9.200,00		0,00		
2/85110+82800	Energieabgabevergütung	2116	3116	18	5.000,00		5.000,00		
2/85110+82900	Sonstige Einnahmen	2116	3116	18	2.300,00		2.300,00		
<b>SU 21 / 31</b>	<b>Summe Erträge / Einzahlungen operative Gebarung</b>				<b>24.500,00</b>		<b>15.300,00</b>		
1/85110-40000	Geringwertige Wirtschaftsgüter	2221	3221	23	1.000,00		1.000,00		
1/85110-40020	Dienstbekleidung	2221	3221	23	800,00		800,00		
1/85110-45400	Reinigungsmittel	2221	3221	23	600,00		600,00		
1/85110-45500	Chemische Mittel	2221	3221	23	30.000,00		30.000,00		
1/85110-45600	Büromittel	2221	3221	23	600,00		600,00		
1/85110-45700	Druckwerke	2221	3221	23	500,00		500,00		
1/85110-45900	Sonstige Verbrauchsgüter	2221	3221	23	1.500,00		1.500,00		
1/85110-51000	Geldbezüge Vb	2211	3211	20	207.300,00		207.300,00		
1/85110-51110	Abfertigungen	2211	3211	20	22.800,00		22.800,00		
1/85110-56500	Mehrleistungsvergütungen	2211	3211	20	7.900,00		7.900,00		
1/85110-56600	Dienstjubiläen	2212	3212	20	8.000,00		8.000,00		
1/85110-56900	Sonstige Nebengebühren	2211	3211	20	15.100,00		15.100,00		
1/85110-58000	DGB zum Ausgleichsfonds für Familienbeihilfen	2212	3212	20	9.300,00		9.300,00		
1/85110-58210	Betriebliche Mitarbeiterversorge	2212	3212	20	2.200,00		2.200,00		
1/85110-58220	Dienstgeberbeiträge zur sozialen Sicherheit	2212	3212	20	47.000,00		47.000,00		
1/85110-59000	Ausbildungskosten	2212	3212	20	2.000,00		2.000,00		
1/85110-59100	Dotierung von Rückstellungen für Abfertigungen	2214			3.800,00		0,00		
1/85110-60000	Strom	2222	3222	24	41.000,00		41.000,00		
1/85110-60010	Gasbezug	2222	3222	24	100,00		100,00		
1/85110-61200	Instandhaltung Anlagen	2224	3224	24	6.000,00		6.000,00		
1/85110-61400	Instandhaltung Gebäude	2224	3224	24	15.000,00		15.000,00		
1/85110-61600	Instandhaltung Maschinen und maschinelle Anlagen	2224	3224	24	30.000,00		30.000,00		
1/85110-61800	Instandhaltung Einrichtung	2224	3224	24	500,00		500,00		
1/85110-62000	Transportkosten Problemstoffe	2222	3222	24	6.900,00		6.900,00		
1/85110-63000	Postdienste	2222	3222	24	100,00		100,00		
1/85110-63100	Telekommunikationsdienste	2222	3222	24	1.300,00		1.300,00		

	MVAG EH	MVAG FH	QU	Ergebnisvoranschlag			Finanzierungsvoranschlag			
				VA 2020	VA 2019	RA 2018	VA 2020	VA 2019	RA 2018	
1/85110-64010	Prüfungskosten	2222	3222	24	14.000,00			14.000,00		
1/85110-65000	Zinsen Finanzschulden Inland	2241	3241	25	700,00			700,00		
1/85110-67000	Versicherungen	2222	3222	24	8.500,00			8.500,00		
1/85110-68000	Planmäßige Abschreibung	2226			154.800,00			0,00		
1/85110-71000	Öffentliche Abgaben	2225	3225	24	100,00			100,00		
1/85110-71010	Kommunalsteuer	2225	3225	24	7.200,00			7.200,00		
1/85110-71100	Gebühren für die Benützung von Gemeindeeinrichtungen gem. FAG	2225	3225	24	75.000,00			75.000,00		
1/85110-72400	Reisegebühren	2225	3225	24	500,00			500,00		
1/85110-72600	Mitgliedsbeiträge	2225	3225	24	900,00			900,00		
1/85110-72800	Entgelte für sonstige Leistungen	2225	3225	24	500,00			500,00		
1/85110-72880	Bauhofleistungen	2225	3225	24	3.000,00			3.000,00		
1/85110-72900	Sonstige Ausgaben	2225	3225	24	200,00			200,00		
1/85110-72910	Verwertungskosten	2225	3225	24	49.000,00			49.000,00		
1/85110-72980	Verwaltungstangenten	2225	3225	24	30.000,00			30.000,00		
1/85110-76050	Treu gelder	2234	3234	21	3.400,00			3.400,00		
<b>SU 22 / 32</b>	<b>Summe Aufwendungen / Auszahlungen operative Gebarung</b>				<b>809.100,00</b>			<b>650.500,00</b>		
<b>SA 0 / SA 1</b>	<b>(0) Nettoergebnis (21 - 22) / (1) Geldfluss operative Gebarung (31 - 32)</b>				<b>-784.600,00</b>			<b>-635.200,00</b>		
<b>SU 23</b>	<b>Summe Haushaltsrücklagen</b>				<b>0,00</b>			<b>0,00</b>		
<b>SA00</b>	<b>Nettoergebnis nach Zuw./Entn. Haushaltsrücklagen (Saldo 0 +/- SU23)</b>				<b>-784.600,00</b>					
<b>Investive Gebarung</b>										
<b>SU 33</b>	<b>Summe Einzahlungen investive Gebarung</b>							<b>0,00</b>		
1/85110-04200	Betriebsausstattung		3415	41	0,00			14.000,00		
5/85110-06111	AiB - Anpassung an Stand der Technik		3413	40	0,00			330.000,00		
<b>SU 34</b>	<b>Summe Auszahlungen investive Gebarung</b>							<b>344.000,00</b>		
<b>SA2</b>	<b>Saldo (2) Geldfluss aus der Investiven Gebarung (33 - 34)</b>							<b>-344.000,00</b>		
<b>SA3</b>	<b>Saldo (3) Nettofinanzierungssaldo (Saldo 1 + Saldo 2)</b>							<b>-979.200,00</b>		
<b>Finanzierungstätigkeit</b>										
6/85110+34600	Schuldaufnahme Finanzunternehmungen		3514	55	0,00			330.000,00		
<b>SU 35</b>	<b>Summe Einzahlungen aus der Finanzierungstätigkeit</b>							<b>330.000,00</b>		
1/85110-34600	Schuldrückzahlung Finanzunternehmungen		3614	65	0,00			30.000,00		
<b>SU 36</b>	<b>Summe Auszahlungen aus der Finanzierungstätigkeit</b>							<b>30.000,00</b>		
<b>SA4</b>	<b>Saldo (4) Geldfluss aus der Finanzierungstätigkeit (35 - 36)</b>							<b>300.000,00</b>		
<b>SA5</b>	<b>Saldo (5) Geldfluss aus der voranschlagswirksamen Gebarung (Saldo 3 + Saldo 4)</b>							<b>-679.200,00</b>		

	MVAG EH	MVAG FH	QU	Ergebnisvoranschlag			Finanzierungsvoranschlag		
				VA 2020	VA 2019	RA 2018	VA 2020	VA 2019	RA 2018
<b>85120</b>	<b>ABA Döllersiedlung</b>								
<b>Operative Gebarung</b>									
2/85120+85210	Kanalbenutzungsgebühr	2113	3113	12	5.100,00			5.100,00	
2/85120+86000	Annuitätzuschuss Bund	2121	3121	15	4.900,00			4.900,00	
<b>SU 21 / 31</b>	<b>Summe Erträge / Einzahlungen operative Gebarung</b>				<b>10.000,00</b>			<b>10.000,00</b>	
1/85120-51000	Geldbezüge Vb	2211	3211	20	2.800,00			2.800,00	
1/85120-51110	Abfertigungen	2211	3211	20	400,00			400,00	
1/85120-56500	Mehrleistungsvergütungen	2211	3211	20	200,00			200,00	
1/85120-56600	Dienstjubiläen	2212	3212	20	100,00			100,00	
1/85120-56900	Sonstige Nebengebühren	2211	3211	20	300,00			300,00	
1/85120-58000	DGB zum Ausgleichsfonds für Familienbeihilfen	2212	3212	20	200,00			200,00	
1/85120-58200	Dienstgeberbeiträge zur sozialen Sicherheit	2212	3212	20	700,00			700,00	
1/85120-58210	Betriebliche Mitarbeitervorsorge	2212	3212	20	100,00			100,00	
1/85120-61200	Instandhaltung Anlagen	2224	3224	24	200,00			200,00	
1/85120-65000	Zinsen Finanzschulden Inland	2241	3241	25	100,00			100,00	
1/85120-68000	Planmäßige Abschreibung	2226			4.400,00			0,00	
1/85120-71010	Kommunalsteuer	2225	3225	24	100,00			100,00	
1/85120-72000	Kostenbeiträge für Leistungen	2225	3225	24	1.600,00			1.600,00	
1/85120-72980	Verwaltungstangenten	2225	3225	24	3.700,00			3.700,00	
<b>SU 22 / 32</b>	<b>Summe Aufwendungen / Auszahlungen operative Gebarung</b>				<b>14.900,00</b>			<b>10.500,00</b>	
<b>SA 0 / SA 1</b>	<b>(0) Nettoergebnis (21 - 22) / (1) Geldfluss operative Gebarung (31 - 32)</b>				<b>-4.900,00</b>			<b>-500,00</b>	
<b>SU 23</b>	<b>Summe Haushaltsrücklagen</b>				<b>0,00</b>			<b>0,00</b>	
<b>SA00</b>	<b>Nettoergebnis nach Zuw./Entn. Haushaltsrücklagen (Saldo 0 +/- SU23)</b>				<b>-4.900,00</b>				
<b>Investive Gebarung</b>									
<b>SU 33</b>	<b>Summe Einzahlungen investive Gebarung</b>							<b>0,00</b>	
<b>SU 34</b>	<b>Summe Auszahlungen investive Gebarung</b>							<b>0,00</b>	
<b>SA2</b>	<b>Saldo (2) Geldfluss aus der Investiven Gebarung (33 - 34)</b>							<b>0,00</b>	
<b>SA3</b>	<b>Saldo (3) Nettofinanzierungssaldo (Saldo 1 + Saldo 2)</b>							<b>-500,00</b>	
<b>Finanzierungstätigkeit</b>									
<b>SU 35</b>	<b>Summe Einzahlungen aus der Finanzierungstätigkeit</b>							<b>0,00</b>	
1/85120-34600	Schuldrückzahlung Finanzunternehmungen		3614	65	0,00			5.600,00	
<b>SU 36</b>	<b>Summe Auszahlungen aus der Finanzierungstätigkeit</b>							<b>5.600,00</b>	
<b>SA4</b>	<b>Saldo (4) Geldfluss aus der Finanzierungstätigkeit (35 - 36)</b>							<b>-5.600,00</b>	
<b>SA5</b>	<b>Saldo (5) Geldfluss aus der voranschlagswirksamen Gebarung (Saldo 3 + Saldo 4)</b>							<b>-6.100,00</b>	

	MVAG EH	MVAG FH	QU	Ergebnisvoranschlag			Finanzierungsvoranschlag		
				VA 2020	VA 2019	RA 2018	VA 2020	VA 2019	RA 2018
<b>85130</b>	<b>ABA Wieserhöhe-Siedlung</b>								
<b>Operative Gebarung</b>									
2/85130+85210	Kanalbenützungsgebühr	2113	3113	12	9.300,00			9.300,00	
2/85130+86010	Annuitätenzuschuss Bund	2121	3121	15	15.700,00			15.700,00	
<b>SU 21 / 31</b>	<b>Summe Erträge / Einzahlungen operative Gebarung</b>				<b>25.000,00</b>			<b>25.000,00</b>	
1/85130-51000	Geldbezüge Vb	2211	3211	20	2.800,00			2.800,00	
1/85130-51110	Abfertigungen	2211	3211	20	400,00			400,00	
1/85130-56500	Mehrleistungsvergütungen	2211	3211	20	200,00			200,00	
1/85130-56600	Dienstjubiläen	2212	3212	20	100,00			100,00	
1/85130-56900	Sonstige Nebengebühren	2211	3211	20	300,00			300,00	
1/85130-58000	DGB zum Ausgleichsfonds für Familienbeihilfen	2212	3212	20	200,00			200,00	
1/85130-58210	Betriebliche Mitarbeitervorsorge	2212	3212	20	100,00			100,00	
1/85130-58220	Dienstgeberbeiträge zur sozialen Sicherheit	2212	3212	20	700,00			700,00	
1/85130-60000	Strom	2222	3222	24	500,00			500,00	
1/85130-61200	Instandhaltung Anlagen	2224	3224	24	100,00			100,00	
1/85130-61600	Instandhaltung Maschinen und maschinelle Anlagen	2224	3224	24	900,00			900,00	
1/85130-62000	Transportkosten Problemstoffe	2222	3222	24	600,00			600,00	
1/85130-63100	Telekommunikationsdienste	2222	3222	24	400,00			400,00	
1/85130-64010	Prüfungskosten	2222	3222	24	200,00			200,00	
1/85130-65000	Zinsen Finanzschulden Inland	2241	3241	25	1.200,00			1.200,00	
1/85130-67000	Versicherungen	2222	3222	24	100,00			100,00	
1/85130-68000	Planmäßige Abschreibung	2226			9.400,00			0,00	
1/85130-70000	Miete	2223	3223	24	100,00			100,00	
1/85130-71010	Kommunalsteuer	2225	3225	24	100,00			100,00	
1/85130-71100	Gebühren für die Benützung von Gemeindeeinrichtungen gem. FAG	2225	3225	24	100,00			100,00	
1/85130-72910	Verwertungskosten	2225	3225	24	300,00			300,00	
1/85130-72980	Verwaltungstangenten	2225	3225	24	3.700,00			3.700,00	
<b>SU 22 / 32</b>	<b>Summe Aufwendungen / Auszahlungen operative Gebarung</b>				<b>22.500,00</b>			<b>13.100,00</b>	
<b>SA 0 / SA 1</b>	<b>(0) Nettoergebnis (21 - 22) / (1) Geldfluss operative Gebarung (31 - 32)</b>				<b>2.500,00</b>			<b>11.900,00</b>	
<b>SU 23</b>	<b>Summe Haushaltsrücklagen</b>				<b>0,00</b>			<b>0,00</b>	
<b>SA00</b>	<b>Nettoergebnis nach Zuw./Entn. Haushaltsrücklagen (Saldo 0 +/- SU23)</b>				<b>2.500,00</b>				
<b>Investive Gebarung</b>									
<b>SU 33</b>	<b>Summe Einzahlungen investive Gebarung</b>							<b>0,00</b>	
<b>SU 34</b>	<b>Summe Auszahlungen investive Gebarung</b>							<b>0,00</b>	
<b>SA2</b>	<b>Saldo (2) Geldfluss aus der Investiven Gebarung (33 - 34)</b>							<b>0,00</b>	



		MVAG EH MVAG FH QU			Ergebnisvoranschlag			Finanzierungsvoranschlag		
					VA 2020	VA 2019	RA 2018	VA 2020	VA 2019	RA 2018
<b>SA3</b>	<b>Saldo (3) Nettofinanzierungssaldo (Saldo 1 + Saldo 2)</b>							<b>11.900,00</b>		
<b>Finanzierungstätigkeit</b>										
<b>SU 35</b>	<b>Summe Einzahlungen aus der Finanzierungstätigkeit</b>							<b>0,00</b>		
1/85130-34600	Schuldrückzahlung Finanzunternehmungen	3614	65		0,00			12.000,00		
<b>SU 36</b>	<b>Summe Auszahlungen aus der Finanzierungstätigkeit</b>							<b>12.000,00</b>		
<b>SA4</b>	<b>Saldo (4) Geldfluss aus der Finanzierungstätigkeit (35 – 36)</b>							<b>-12.000,00</b>		
<b>SA5</b>	<b>Saldo (5) Geldfluss aus der voranschlagswirksamen Gebarung (Saldo 3 + Saldo 4)</b>							<b>-100,00</b>		
<b>85140 ABA St. Georgen/Klaus Fischer Schmied</b>										
<b>Operative Gebarung</b>										
2/85140+85210	Kanalbenutzungsgebühr	2113	3113	12	35.000,00			35.000,00		
2/85140+86000	Annuitätenzuschuss Bund	2121	3121	15	28.800,00			28.800,00		
<b>SU 21 / 31</b>	<b>Summe Erträge / Einzahlungen operative Gebarung</b>				<b>63.800,00</b>			<b>63.800,00</b>		
1/85140-51000	Geldbezüge Vb	2211	3211	20	2.800,00			2.800,00		
1/85140-51110	Abfertigungen	2211	3211	20	400,00			400,00		
1/85140-56500	Mehrleistungsvergütungen	2211	3211	20	200,00			200,00		
1/85140-56600	Dienstjubiläen	2212	3212	20	100,00			100,00		
1/85140-56900	Sonstige Nebengebühren	2211	3211	20	300,00			300,00		
1/85140-58000	DGB zum Ausgleichsfonds für Familienbeihilfen	2212	3212	20	200,00			200,00		
1/85140-58200	Dienstgeberbeiträge zur sozialen Sicherheit	2212	3212	20	700,00			700,00		
1/85140-58210	Betriebliche Mitarbeitervorsorge	2212	3212	20	100,00			100,00		
1/85140-60000	Strom	2222	3222	24	2.300,00			2.300,00		
1/85140-61200	Instandhaltung Anlagen	2224	3224	24	6.000,00			6.000,00		
1/85140-61600	Instandhaltung Geräte	2224	3224	24	1.400,00			1.400,00		
1/85140-62000	Transportkosten Problemstoffe	2222	3222	24	800,00			800,00		
1/85140-63100	Telekommunikationsdienste	2222	3222	24	400,00			400,00		
1/85140-64010	Prüfungskosten	2222	3222	24	300,00			300,00		
1/85140-65000	Zinsen Finanzschulden Inland	2241	3241	25	8.000,00			8.000,00		
5/85140-65000	Zinsen NÖ WWF	2241	3241	25	600,00			600,00		
1/85140-67000	Versicherungen	2222	3222	24	100,00			100,00		
1/85140-68000	Planmäßige Abschreibung	2226			26.400,00			0,00		
1/85140-71010	Kommunalsteuer	2225	3225	24	100,00			100,00		
1/85140-71100	Gebühren für die Benützung von Gemeindeeinrichtungen gem. FAG	2225	3225	24	200,00			200,00		
1/85140-72880	Bauhofleistungen	2225	3225	24	300,00			300,00		
1/85140-72910	Verwertungskosten	2225	3225	24	1.000,00			1.000,00		

	MVAG EH	MVAG FH	QU	Ergebnisvoranschlag			Finanzierungsvoranschlag		
				VA 2020	VA 2019	RA 2018	VA 2020	VA 2019	RA 2018
1/85140-72980	Verwaltungstangenten	2225	3225	24	3.700,00			3.700,00	
<b>SU 22 / 32</b>	<b>Summe Aufwendungen / Auszahlungen operative Gebarung</b>				<b>56.400,00</b>			<b>30.000,00</b>	
<b>SA 0 / SA 1</b>	<b>(0) Nettoergebnis (21 - 22) / (1) Geldfluss operative Gebarung (31 - 32)</b>				<b>7.400,00</b>			<b>33.800,00</b>	
<b>SU 23</b>	<b>Summe Haushaltsrücklagen</b>				<b>0,00</b>			<b>0,00</b>	
<b>SA00</b>	<b>Nettoergebnis nach Zuw./Entn. Haushaltsrücklagen (Saldo 0 +/- SU23)</b>				<b>7.400,00</b>				
<b>Investive Gebarung</b>									
<b>SU 33</b>	<b>Summe Einzahlungen investive Gebarung</b>							<b>0,00</b>	
<b>SU 34</b>	<b>Summe Auszahlungen investive Gebarung</b>							<b>0,00</b>	
<b>SA2</b>	<b>Saldo (2) Geldfluss aus der Investiven Gebarung (33 - 34)</b>							<b>0,00</b>	
<b>SA3</b>	<b>Saldo (3) Nettofinanzierungssaldo (Saldo 1 + Saldo 2)</b>							<b>33.800,00</b>	
<b>Finanzierungstätigkeit</b>									
6/85140+34100	Schuldaufnahme NÖ WWF		3511	54	0,00			600,00	
<b>SU 35</b>	<b>Summe Einzahlungen aus der Finanzierungstätigkeit</b>							<b>600,00</b>	
1/85140-34600	Schuldrückzahlung Finanzunternehmungen		3614	65	0,00			33.400,00	
<b>SU 36</b>	<b>Summe Auszahlungen aus der Finanzierungstätigkeit</b>							<b>33.400,00</b>	
<b>SA4</b>	<b>Saldo (4) Geldfluss aus der Finanzierungstätigkeit (35 - 36)</b>							<b>-32.800,00</b>	
<b>SA5</b>	<b>Saldo (5) Geldfluss aus der voranschlagswirksamen Gebarung (Saldo 3 + Saldo 4)</b>							<b>1.000,00</b>	
<b>85150 ABA Steinbichlersiedlung</b>									
<b>Operative Gebarung</b>									
2/85150+85210	Kanalbenutzungsgebühr	2113	3113	12	10.000,00			10.000,00	
2/85150+86010	Annuitätenzuschuss Bund	2121	3121	15	13.400,00			13.400,00	
<b>SU 21 / 31</b>	<b>Summe Erträge / Einzahlungen operative Gebarung</b>				<b>23.400,00</b>			<b>23.400,00</b>	
1/85150-51000	Geldbezüge Vb	2211	3211	20	2.800,00			2.800,00	
1/85150-51110	Abfertigungen	2211	3211	20	400,00			400,00	
1/85150-56500	Mehrleistungsvergütungen	2211	3211	20	200,00			200,00	
1/85150-56600	Dienstjubiläen	2212	3212	20	100,00			100,00	
1/85150-56900	Sonstige Nebengebühren	2211	3211	20	300,00			300,00	
1/85150-58000	DGB zum Ausgleichsfonds für Familienbeihilfen	2212	3212	20	200,00			200,00	
1/85150-58210	Betriebliche Mitarbeitervorsorge	2212	3212	20	100,00			100,00	
1/85150-58220	Dienstgeberbeiträge zur sozialen Sicherheit	2212	3212	20	700,00			700,00	
1/85150-60000	Strom	2222	3222	24	1.900,00			1.900,00	
1/85150-61600	Instandhaltung Maschinen und maschinelle Anlagen	2224	3224	24	1.000,00			1.000,00	
1/85150-62000	Transportkosten Problemstoffe	2222	3222	24	600,00			600,00	
1/85150-63100	Telekommunikationsdienste	2222	3222	24	400,00			400,00	

	MVAG EH	MVAG FH	QU	Ergebnisvoranschlag			Finanzierungsvoranschlag			
				VA 2020	VA 2019	RA 2018	VA 2020	VA 2019	RA 2018	
1/85150-64010	Prüfungskosten	2222	3222	24	200,00			200,00		
1/85150-65000	Zinsen Finanzschulden Inland	2241	3241	25	700,00			700,00		
5/85150-65000	Zinsen NÖ WWF	2241	3241	25	200,00			200,00		
1/85150-67000	Versicherungen	2222	3222	24	100,00			100,00		
1/85150-68000	Planmäßige Abschreibung	2226			9.900,00			0,00		
1/85150-70000	Miete	2223	3223	24	100,00			100,00		
1/85150-71010	Kommunalsteuer	2225	3225	24	100,00			100,00		
1/85150-72880	Bauhofleistungen	2225	3225	24	100,00			100,00		
1/85150-72910	Verwertungskosten	2225	3225	24	500,00			500,00		
1/85150-72980	Verwaltungstangenten	2225	3225	24	3.700,00			3.700,00		
<b>SU 22 / 32</b>	<b>Summe Aufwendungen / Auszahlungen operative Gebarung</b>				<b>24.300,00</b>			<b>14.400,00</b>		
<b>SA 0 / SA 1</b>	<b>(0) Nettoergebnis (21 - 22) / (1) Geldfluss operative Gebarung (31 - 32)</b>				<b>-900,00</b>			<b>9.000,00</b>		
<b>SU 23</b>	<b>Summe Haushaltsrücklagen</b>				<b>0,00</b>			<b>0,00</b>		
<b>SA00</b>	<b>Nettoergebnis nach Zuw./Entn. Haushaltsrücklagen (Saldo 0 +/- SU23)</b>				<b>-900,00</b>					
<b>Investive Gebarung</b>										
<b>SU 33</b>	<b>Summe Einzahlungen investive Gebarung</b>							<b>0,00</b>		
<b>SU 34</b>	<b>Summe Auszahlungen investive Gebarung</b>							<b>0,00</b>		
<b>SA2</b>	<b>Saldo (2) Geldfluss aus der Investiven Gebarung (33 - 34)</b>							<b>0,00</b>		
<b>SA3</b>	<b>Saldo (3) Nettofinanzierungssaldo (Saldo 1 + Saldo 2)</b>							<b>9.000,00</b>		
<b>Finanzierungstätigkeit</b>										
6/85150+34100	Schuldaufnahme NÖ WWF		3511	54	0,00			200,00		
<b>SU 35</b>	<b>Summe Einzahlungen aus der Finanzierungstätigkeit</b>							<b>200,00</b>		
1/85150-34600	Schuldrückzahlung Finanzunternehmungen		3614	65	0,00			14.700,00		
<b>SU 36</b>	<b>Summe Auszahlungen aus der Finanzierungstätigkeit</b>							<b>14.700,00</b>		
<b>SA4</b>	<b>Saldo (4) Geldfluss aus der Finanzierungstätigkeit (35 - 36)</b>							<b>-14.500,00</b>		
<b>SA5</b>	<b>Saldo (5) Geldfluss aus der voranschlagswirksamen Gebarung (Saldo 3 + Saldo 4)</b>							<b>-5.500,00</b>		
<b>85160</b>	<b>ABA Sonneleitnersiedlung</b>									
<b>Operative Gebarung</b>										
2/85160+85210	Kanalbenutzungsgebühr	2113	3113	12	18.000,00			18.000,00		
2/85160+86000	Annuitätenzuschuss Bund	2121	3121	15	29.300,00			29.300,00		
<b>SU 21 / 31</b>	<b>Summe Erträge / Einzahlungen operative Gebarung</b>				<b>47.300,00</b>			<b>47.300,00</b>		
1/85160-51000	Geldbezüge Vb	2211	3211	20	2.800,00			2.800,00		
1/85160-51110	Abfertigungen	2211	3211	20	400,00			400,00		
1/85160-56500	Mehrleistungsvergütungen	2211	3211	20	200,00			200,00		
1/85160-56600	Dienstjubiläen	2212	3212	20	100,00			100,00		
1/85160-56900	Sonstige Nebengebühren	2211	3211	20	300,00			300,00		

Voranschlag 2020

Magistrat Waidhofen a/d Ybbs

Ergebnis- und Finanzierungsvoranschlag Detailnachweis

	MVAG EH	MVAG FH	QU	Ergebnisvoranschlag			Finanzierungsvoranschlag			
				VA 2020	VA 2019	RA 2018	VA 2020	VA 2019	RA 2018	
1/85160-58000	DGB zum Ausgleichsfonds für Familienbeihilfen	2212	3212	20	200,00			200,00		
1/85160-58200	Dienstgeberbeiträge zur sozialen Sicherheit	2212	3212	20	700,00			700,00		
1/85160-58210	Betriebliche Mitarbeitervorsorge	2212	3212	20	100,00			100,00		
1/85160-60000	Strom	2222	3222	24	1.100,00			1.100,00		
1/85160-60020	Wasserbezug	2222	3222	24	100,00			100,00		
1/85160-61200	Instandhaltung Anlagen	2224	3224	24	6.000,00			6.000,00		
1/85160-61400	Instandhaltung Gebäude	2224	3224	24	100,00			100,00		
1/85160-61600	Instandhaltung Maschinen und maschinelle Anlagen	2224	3224	24	1.100,00			1.100,00		
1/85160-62000	Transportkosten Problemstoffe	2222	3222	24	700,00			700,00		
1/85160-63100	Telekommunikationsdienste	2222	3222	24	400,00			400,00		
1/85160-64010	Prüfungskosten	2222	3222	24	200,00			200,00		
1/85160-65000	Zinsen Finanzschulden Inland	2241	3241	25	2.400,00			2.400,00		
5/85160-65000	Zinsen NÖ WWF	2241	3241	25	300,00			300,00		
1/85160-67000	Versicherungen	2222	3222	24	100,00			100,00		
1/85160-68000	Planmäßige Abschreibung	2226			20.300,00			0,00		
1/85160-71010	Kommunalsteuer	2225	3225	24	100,00			100,00		
1/85160-72910	Verwertungskosten	2225	3225	24	900,00			900,00		
1/85160-72980	Verwaltungstangenten	2225	3225	24	3.700,00			3.700,00		
<b>SU 22 / 32</b>	<b>Summe Aufwendungen / Auszahlungen operative Gebarung</b>				<b>42.300,00</b>			<b>22.000,00</b>		
<b>SA 0 / SA 1</b>	<b>(0) Nettoergebnis (21 - 22) / (1) Geldfluss operative Gebarung (31 - 32)</b>				<b>5.000,00</b>			<b>25.300,00</b>		
<b>SU 23</b>	<b>Summe Haushaltsrücklagen</b>				<b>0,00</b>			<b>0,00</b>		
<b>SA00</b>	<b>Nettoergebnis nach Zuw./Entn. Haushaltsrücklagen (Saldo 0 +/- SU23)</b>				<b>5.000,00</b>					
<b>Investive Gebarung</b>										
<b>SU 33</b>	<b>Summe Einzahlungen investive Gebarung</b>							<b>0,00</b>		
<b>SU 34</b>	<b>Summe Auszahlungen investive Gebarung</b>							<b>0,00</b>		
<b>SA2</b>	<b>Saldo (2) Geldfluss aus der Investiven Gebarung (33 - 34)</b>							<b>0,00</b>		
<b>SA3</b>	<b>Saldo (3) Nettofinanzierungssaldo (Saldo 1 + Saldo 2)</b>							<b>25.300,00</b>		
<b>Finanzierungstätigkeit</b>										
6/85160+34100	Schuldaufnahme NÖ WWF		3511	54	0,00			300,00		
<b>SU 35</b>	<b>Summe Einzahlungen aus der Finanzierungstätigkeit</b>							<b>300,00</b>		
1/85160-34600	Schuldrückzahlung Finanzunternehmungen		3614	65	0,00			28.500,00		
<b>SU 36</b>	<b>Summe Auszahlungen aus der Finanzierungstätigkeit</b>							<b>28.500,00</b>		
<b>SA4</b>	<b>Saldo (4) Geldfluss aus der Finanzierungstätigkeit (35 - 36)</b>							<b>-28.200,00</b>		
<b>SA5</b>	<b>Saldo (5) Geldfluss aus der voranschlagswirksamen Gebarung (Saldo 3 + Saldo 4)</b>							<b>-2.900,00</b>		

Voranschlag 2020

Magistrat Waldhofen a/d Ybbs

Ergebnis- und Finanzierungsvoranschlag Detailnachweis

	MVAG EH	MVAG FH	QU	Ergebnisvoranschlag			Finanzierungsvoranschlag		
				VA 2020	VA 2019	RA 2018	VA 2020	VA 2019	RA 2018
<b>85170</b>	<b>ABA St. Leonhard/Wald</b>								
<b>Operative Gebarung</b>									
2/85170+85210	Kanalbenützungsgebühr	2113	3113	12	34.500,00			34.500,00	
2/85170+86000	Annuitätzuschuss Bund	2121	3121	15	30.200,00			30.200,00	
<b>SU 21 / 31</b>	<b>Summe Erträge / Einzahlungen operative Gebarung</b>				<b>64.700,00</b>			<b>64.700,00</b>	
1/85170-51000	Geldbezüge Vb	2211	3211	20	2.800,00			2.800,00	
1/85170-51110	Abfertigungen	2211	3211	20	400,00			400,00	
1/85170-56500	Mehrleistungsvergütungen	2211	3211	20	200,00			200,00	
1/85170-56600	Dienstjubiläen	2212	3212	20	100,00			100,00	
1/85170-56900	Sonstige Nebengebühren	2211	3211	20	300,00			300,00	
1/85170-58000	DGB zum Ausgleichsfonds für Familienbeihilfen	2212	3212	20	200,00			200,00	
1/85170-58210	Betriebliche Mitarbeitervorsorge	2212	3212	20	100,00			100,00	
1/85170-58220	Dienstgeberbeiträge zur sozialen Sicherheit	2212	3212	20	700,00			700,00	
1/85170-60000	Strom	2222	3222	24	800,00			800,00	
1/85170-60020	Wasserbezug	2222	3222	24	100,00			100,00	
1/85170-61200	Instandhaltung Anlagen	2224	3224	24	600,00			600,00	
1/85170-61600	Instandhaltung Maschinen	2224	3224	24	1.300,00			1.300,00	
1/85170-63100	Telekommunikationsdienste	2222	3222	24	100,00			100,00	
1/85170-65000	Zinsen Finanzschulden Inland	2241	3241	25	700,00			700,00	
5/85170-65000	Zinsen NÖ WWF	2241	3241	25	500,00			500,00	
1/85170-68000	Planmäßige Abschreibung	2226			26.600,00			0,00	
1/85170-71010	Kommunalsteuer	2225	3225	24	100,00			100,00	
1/85170-72000	Kostenbeiträge für Leistungen	2225	3225	24	19.000,00			19.000,00	
1/85170-72980	Verwaltungstangenten	2225	3225	24	3.700,00			3.700,00	
<b>SU 22 / 32</b>	<b>Summe Aufwendungen / Auszahlungen operative Gebarung</b>				<b>58.300,00</b>			<b>31.700,00</b>	
<b>SA 0 / SA 1</b>	<b>(0) Nettoergebnis (21 - 22) / (1) Geldfluss operative Gebarung (31 - 32)</b>				<b>6.400,00</b>			<b>33.000,00</b>	
<b>SU 23</b>	<b>Summe Haushaltsrücklagen</b>				<b>0,00</b>			<b>0,00</b>	
<b>SA00</b>	<b>Nettoergebnis nach Zuw./Entn. Haushaltsrücklagen (Saldo 0 +/- SU23)</b>				<b>6.400,00</b>				
<b>Investive Gebarung</b>									
<b>SU 33</b>	<b>Summe Einzahlungen investive Gebarung</b>							<b>0,00</b>	
<b>SU 34</b>	<b>Summe Auszahlungen investive Gebarung</b>							<b>0,00</b>	
<b>SA2</b>	<b>Saldo (2) Geldfluss aus der Investiven Gebarung (33 - 34)</b>							<b>0,00</b>	
<b>SA3</b>	<b>Saldo (3) Nettofinanzierungssaldo (Saldo 1 + Saldo 2)</b>							<b>33.000,00</b>	
<b>Finanzierungstätigkeit</b>									
6/85170+34100	Schuldaufnahme NÖ WWF		3511	54	0,00			500,00	
<b>SU 35</b>	<b>Summe Einzahlungen aus der Finanzierungstätigkeit</b>							<b>500,00</b>	

		MVAG EH MVAG FH QU			Ergebnisvoranschlag			Finanzierungsvoranschlag		
					VA 2020	VA 2019	RA 2018	VA 2020	VA 2019	RA 2018
1/85170-34600	Schuldrückzahlung Finanzunternehmungen		3614	65	0,00			33.800,00		
<b>SU 36</b>	<b>Summe Auszahlungen aus der Finanzierungstätigkeit</b>							<b>33.800,00</b>		
<b>SA4</b>	<b>Saldo (4) Geldfluss aus der Finanzierungstätigkeit (35 – 36)</b>							<b>-33.300,00</b>		
<b>SA5</b>	<b>Saldo (5) Geldfluss aus der voranschlagswirksamen Gebarung (Saldo 3 + Saldo 4)</b>							<b>-300,00</b>		
<b>852</b>	<b>Betriebe der Müllbeseitigung</b>									
<b>85200</b>	<b>Müllbeseitigung</b>									
	<b>Operative Gebarung</b>									
2/85200+81140	Einnahmen Sammelinseln	2115	3115	14	20.000,00			20.000,00		
2/85200+82900	Sonstige Einnahmen	2116	3116	18	13.000,00			13.000,00		
2/85200+82910	Einnahmen Bioerde	2116	3116	18	1.500,00			1.500,00		
2/85200+82920	Elektrogeräte-Entsorgung	2116	3116	18	26.000,00			26.000,00		
2/85200+82930	Erlöse Verpackungen	2116	3116	18	20.000,00			20.000,00		
2/85200+82940	Erlöse Altstoffe	2116	3116	18	7.000,00			7.000,00		
2/85200+82950	Erlöse Flohmarkt	2116	3116	18	2.500,00			2.500,00		
2/85200+82960	Erlöse Textilien	2116	3116	18	12.000,00			12.000,00		
2/85200+82970	Erlöse Altpapier	2116	3116	18	65.000,00			65.000,00		
2/85200+82980	Erlöse Abgeltungsverordnung	2116	3116	18	22.000,00			22.000,00		
2/85200+82990	ÖKO-Strom	2116	3116	18	2.500,00			2.500,00		
2/85200+85200	Abfallwirtschaftsgebühr	2113	3113	12	1.180.000,00			1.180.000,00		
<b>SU 21 / 31</b>	<b>Summe Erträge / Einzahlungen operative Gebarung</b>				<b>1.371.500,00</b>			<b>1.371.500,00</b>		
1/85200-40000	Geringwertige Wirtschaftsgüter	2221	3221	23	23.000,00			23.000,00		
1/85200-40020	Dienstbekleidung	2221	3221	23	1.800,00			1.800,00		
1/85200-45200	Treibstoffe	2221	3221	23	2.000,00			2.000,00		
1/85200-45400	Reinigungsmittel	2221	3221	23	500,00			500,00		
1/85200-45700	Druckwerke	2221	3221	23	5.700,00			5.700,00		
1/85200-45900	Sonstige Verbrauchsgüter	2221	3221	23	1.800,00			1.800,00		
1/85200-45920	Sammelbehälter-Problemstoffe	2221	3221	23	2.000,00			2.000,00		
1/85200-51000	Geldbezüge Vb	2211	3211	20	95.500,00			95.500,00		
1/85200-56500	Mehrleistungsvergütungen	2211	3211	20	1.000,00			1.000,00		
1/85200-56900	Sonstige Nebengebühren	2211	3211	20	6.000,00			6.000,00		
1/85200-58000	DGB zum Ausgleichsfonds für Familienbeihilfen	2212	3212	20	2.800,00			2.800,00		
1/85200-58210	Betriebliche Mitarbeitervorsorge	2212	3212	20	800,00			800,00		
1/85200-58220	Dienstgeberbeiträge zur sozialen Sicherheit	2212	3212	20	21.400,00			21.400,00		
1/85200-59000	Ausbildungskosten	2212	3212	20	1.800,00			1.800,00		
1/85200-59100	Dotierung von Rückstellungen für Abfertigungen	2214			1.200,00			0,00		

	MVAG EH	MVAG FH	QU	Ergebnisvoranschlag			Finanzierungsvoranschlag		
				VA 2020	VA 2019	RA 2018	VA 2020	VA 2019	RA 2018
1/85200-59200	Dotierung von Rückstellungen für Jubiläumszuwendungen	2214			1.000,00			0,00	
1/85200-60000	Strom	2222	3222	24	2.500,00			2.500,00	
1/85200-60030	Wärmelieferung	2222	3222	24	2.500,00			2.500,00	
1/85200-61400	Instandhaltung Gebäude	2224	3224	24	1.800,00			1.800,00	
1/85200-61500	Instandhaltung Sonderanlagen	2224	3224	24	2.000,00			2.000,00	
1/85200-61600	Instandhaltung Geräte	2224	3224	24	1.500,00			1.500,00	
1/85200-61700	Instandhaltung Fahrzeuge	2224	3224	24	4.500,00			4.500,00	
1/85200-61900	Instandhaltung Sammelinseln	2224	3224	24	2.600,00			2.600,00	
1/85200-63000	Postdienste	2222	3222	24	4.500,00			4.500,00	
1/85200-63100	Telekommunikationsdienste	2222	3222	24	2.000,00			2.000,00	
1/85200-65000	Zinsen Finanzschulden Inland	2241	3241	25	500,00			500,00	
1/85200-67000	Versicherungen	2222	3222	24	2.300,00			2.300,00	
1/85200-68000	Planmäßige Abschreibung	2226			18.300,00			0,00	
1/85200-70000	Miete, Pachte, Betriebskosten	2223	3223	24	1.000,00			1.000,00	
1/85200-71000	Öffentliche Abgaben gem. FAG	2225	3225	24	700,00			700,00	
1/85200-71010	Kommunalsteuer	2225	3225	24	2.200,00			2.200,00	
1/85200-71100	Gebühren für die Benützung von Gemeindeeinrichtungen gem. FAG	2225	3225	24	1.500,00			1.500,00	
1/85200-72400	Reisegebühren	2225	3225	24	300,00			300,00	
1/85200-72800	Restmüllentsorgung	2225	3225	24	334.000,00			334.000,00	
1/85200-72810	Altglasentsorgung	2225	3225	24	500,00			500,00	
1/85200-72820	Sperrmüllentsorgung	2225	3225	24	80.000,00			80.000,00	
1/85200-72830	Problemstoffentsorgung	2225	3225	24	22.000,00			22.000,00	
1/85200-72840	Alttextilienentsorgung	2225	3225	24	600,00			600,00	
1/85200-72850	Altölentsorgung	2225	3225	24	2.400,00			2.400,00	
1/85200-72860	Altpapierentsorgung	2225	3225	24	82.000,00			82.000,00	
1/85200-72870	Elektrogeräte-Entsorgung	2225	3225	24	3.200,00			3.200,00	
1/85200-72880	Bauhofleistungen	2225	3225	24	20.000,00			20.000,00	
1/85200-72890	Div. Leistungsentgelte	2225	3225	24	44.000,00			44.000,00	
1/85200-72900	Biomüllentsorgung	2225	3225	24	93.000,00			93.000,00	
1/85200-72910	Grünschnittentsorgung	2225	3225	24	50.000,00			50.000,00	
1/85200-72920	Altholz	2225	3225	24	57.000,00			57.000,00	
1/85200-72930	Bauschutt	2225	3225	24	42.000,00			42.000,00	
1/85200-72980	Verwaltungstangenten	2225	3225	24	141.000,00			141.000,00	
1/85200-75210	Umlage Gemeindeverband	2231	3231	26	10.000,00			10.000,00	
1/85200-75220	Sanierung Deponie III	2231	3231	26	5.000,00			5.000,00	
1/85200-76050	Treuegelder	2234	3234	21	2.100,00			2.100,00	
<b>SU 22 / 32</b>	<b>Summe Aufwendungen / Auszahlungen operative Gebarung</b>				<b>1.207.800,00</b>			<b>1.187.300,00</b>	

MVAG EH MVAG FH QU				Ergebnisvoranschlag			Finanzierungsvoranschlag		
				VA 2020	VA 2019	RA 2018	VA 2020	VA 2019	RA 2018
<b>SA 0 / SA 1</b>	<b>(0) Nettoergebnis (21 - 22) / (1) Geldfluss operative Gebarung (31 – 32)</b>			<b>163.700,00</b>			<b>184.200,00</b>		
<b>SU 23</b>	<b>Summe Haushaltsrücklagen</b>			<b>0,00</b>			<b>0,00</b>		
<b>SA00</b>	<b>Nettoergebnis nach Zuw./Entn. Haushaltsrücklagen (Saldo 0 +/- SU23)</b>			<b>163.700,00</b>					
<b>Investive Gebarung</b>									
<b>SU 33</b>	<b>Summe Einzahlungen investive Gebarung</b>						<b>0,00</b>		
1/85200-04200	Betriebsausstattung	3415	41	0,00			2.000,00		
1/85200-05000	Sammelinseln	3412	40	0,00			10.000,00		
<b>SU 34</b>	<b>Summe Auszahlungen investive Gebarung</b>						<b>12.000,00</b>		
<b>SA2</b>	<b>Saldo (2) Geldfluss aus der Investiven Gebarung (33 – 34)</b>						<b>-12.000,00</b>		
<b>SA3</b>	<b>Saldo (3) Nettofinanzierungssaldo (Saldo 1 + Saldo 2)</b>						<b>172.200,00</b>		
<b>Finanzierungstätigkeit</b>									
<b>SU 35</b>	<b>Summe Einzahlungen aus der Finanzierungstätigkeit</b>						<b>0,00</b>		
1/85200-34600	Schuldrückzahlung Finanzunternehmungen	3614	65	0,00			33.100,00		
<b>SU 36</b>	<b>Summe Auszahlungen aus der Finanzierungstätigkeit</b>						<b>33.100,00</b>		
<b>SA4</b>	<b>Saldo (4) Geldfluss aus der Finanzierungstätigkeit (35 – 36)</b>						<b>-33.100,00</b>		
<b>SA5</b>	<b>Saldo (5) Geldfluss aus der voranschlagswirksamen Gebarung (Saldo 3 + Saldo 4)</b>						<b>139.100,00</b>		
<b>853</b>	<b>Betriebe für die Errichtung und Verwaltung von Wohn- und Ges</b>								
<b>85300</b>	<b>Wohn- u. Geschäftsgebäude</b>								
<b>Operative Gebarung</b>									
6/85300+80200	Verkauf Oberer Stadtplatz 25	2116	30	270.000,00			0,00		
6/85300+80210	Verkauf Oberer Stadtplatz 32, TOP 05	2116	30	460.000,00			0,00		
2/85300+81100	Mieten	2115	3115	14	230.000,00		230.000,00		
2/85300+81110	Betriebskostenersätze	2115	3115	14	108.000,00		108.000,00		
2/85300+81130	Erhaltungsbeitrag	2115	3115	14	700,00		700,00		
2/85300+81300	Erträge aus der Auflösung von Investitionszuschüssen (Kapitaltransfers)	2127			162.000,00		0,00		
2/85300+82900	Sonstige Einnahmen	2116	3116	18	800,00		800,00		
<b>SU 21 / 31</b>	<b>Summe Erträge / Einzahlungen operative Gebarung</b>			<b>1.231.500,00</b>			<b>339.500,00</b>		
1/85300-40000	Geringwertige Wirtschaftsgüter	2221	3221	23	500,00		500,00		
1/85300-45900	Sonstige Verbrauchsgüter	2221	3221	23	500,00		500,00		
1/85300-52300	Fallweise Bedienstete	2211	3211	20	3.500,00		3.500,00		
1/85300-58000	DGB zum Ausgleichsfonds für Familienbeihilfen	2212	3212	20	200,00		200,00		
1/85300-58200	Dienstgeberbeiträge zur sozialen Sicherheit	2212	3212	20	800,00		800,00		
1/85300-58210	Betriebliche Mitarbeitervorsorge	2212	3212	20	100,00		100,00		
1/85300-60000	Strom	2222	3222	24	7.900,00		7.900,00		



	MVAG EH	MVAG FH	QU	Ergebnisvoranschlag			Finanzierungsvoranschlag			
				VA 2020	VA 2019	RA 2018	VA 2020	VA 2019	RA 2018	
1/85300-60010	Gasbezug	2222	3222	24	8.200,00			8.200,00		
1/85300-61400	Instandhaltung Gebäude	2224	3224	24	20.000,00			20.000,00		
1/85300-65000	Zinsen Finanzschulden Inland	2241	3241	25	18.200,00			18.200,00		
1/85300-67000	Versicherungen	2222	3222	24	12.900,00			12.900,00		
1/85300-68000	Planmäßige Abschreibung	2226			374.600,00			0,00		
1/85300-70000	Mieten an Wohnungsgenossenschaften	2223	3223	24	25.000,00			25.000,00		
1/85300-70010	Sonstige Betriebskosten	2223	3223	24	4.800,00			4.800,00		
1/85300-71000	Öffentliche Abgaben gem. FAG	2225	3225	24	2.900,00			2.900,00		
1/85300-71010	Kommunalsteuer	2225	3225	24	100,00			100,00		
1/85300-71100	Gebühren für die Benützung von Gemeindeeinrichtungen gem. FAG	2225	3225	24	45.000,00			45.000,00		
1/85300-72800	Entgelte für sonstige Leistungen	2225	3225	24	2.500,00			2.500,00		
1/85300-72880	Bauhofleistungen	2225	3225	24	25.000,00			25.000,00		
<b>SU 22 / 32</b>	<b>Summe Aufwendungen / Auszahlungen operative Gebarung</b>				<b>552.700,00</b>			<b>178.100,00</b>		
<b>SA 0 / SA 1</b>	<b>(0) Nettoergebnis (21 - 22) / (1) Geldfluss operative Gebarung (31 - 32)</b>				<b>678.800,00</b>			<b>161.400,00</b>		
<b>SU 23</b>	<b>Summe Haushaltsrücklagen</b>				<b>0,00</b>			<b>0,00</b>		
<b>SA00</b>	<b>Nettoergebnis nach Zuw./Entn. Haushaltsrücklagen (Saldo 0 +/- SU23)</b>				<b>678.800,00</b>					
<b>Investive Gebarung</b>										
6/85300+80200	Verkauf Oberer Stadtplatz 25		3313	30	0,00			270.000,00		
6/85300+80210	Verkauf Oberer Stadtplatz 32, TOP 05		3313	30	0,00			460.000,00		
<b>SU 33</b>	<b>Summe Einzahlungen investive Gebarung</b>							<b>730.000,00</b>		
5/85300-01011	Ankauf Unterer Stadtplatz 3		3413	40	0,00			290.000,00		
5/85300-06100	AiB - Planung Generalsanierung Jahngasse 2-4		3413	40	0,00			60.000,00		
5/85300-06110	AiB - Planung/Umbau Unterer Stadtplatz 3		3413	40	0,00			150.000,00		
<b>SU 34</b>	<b>Summe Auszahlungen investive Gebarung</b>							<b>500.000,00</b>		
<b>SA2</b>	<b>Saldo (2) Geldfluss aus der Investiven Gebarung (33 - 34)</b>							<b>230.000,00</b>		
<b>SA3</b>	<b>Saldo (3) Nettofinanzierungssaldo (Saldo 1 + Saldo 2)</b>							<b>391.400,00</b>		
<b>Finanzierungstätigkeit</b>										
<b>SU 35</b>	<b>Summe Einzahlungen aus der Finanzierungstätigkeit</b>							<b>0,00</b>		
5/85300-34600	A.o. Darlehenstilgung		3614	65	0,00			230.000,00		
1/85300-34600	Schuldrückzahlung Finanzunternehmungen		3614	65	0,00			74.500,00		
<b>SU 36</b>	<b>Summe Auszahlungen aus der Finanzierungstätigkeit</b>							<b>304.500,00</b>		
<b>SA4</b>	<b>Saldo (4) Geldfluss aus der Finanzierungstätigkeit (35 - 36)</b>							<b>-304.500,00</b>		
<b>SA5</b>	<b>Saldo (5) Geldfluss aus der voranschlagswirksamen Gebarung (Saldo 3 + Saldo 4)</b>							<b>86.900,00</b>		

	MVAG EH	MVAG FH	QU	Ergebnisvoranschlag			Finanzierungsvoranschlag		
				VA 2020	VA 2019	RA 2018	VA 2020	VA 2019	RA 2018
<b>85320</b>	<b>Schloss Rothschild</b>								
<b>Operative Gebarung</b>									
2/85320+81100	Mieten Schloss	2115	3115	14	45.000,00			45.000,00	
2/85320+81110	Betriebskostensätze Schloss	2115	3115	14	12.000,00			12.000,00	
2/85320+81120	Mieten Stöcklgebäude	2115	3115	14	24.000,00			24.000,00	
2/85320+81130	Betriebskostensätze Stöcklgebäude	2115	3115	14	3.700,00			3.700,00	
2/85320+81700	Erträge aus der Auflösung von sonstigen Rückstellungen	2117			35.000,00			0,00	
2/85320+82900	Sonstige Einnahmen	2116	3116	18	14.000,00			14.000,00	
<b>SU 21 / 31</b>	<b>Summe Erträge / Einzahlungen operative Gebarung</b>				<b>133.700,00</b>			<b>98.700,00</b>	
1/85320-40000	Geringwertige Wirtschaftsgüter	2221	3221	23	6.000,00			6.000,00	
1/85320-40020	Dienstbekleidung	2221	3221	23	1.000,00			1.000,00	
1/85320-41300	Einkauf Handelswaren	2221	3221	23	6.000,00			6.000,00	
1/85320-45400	Reinigungsmittel	2221	3221	23	2.200,00			2.200,00	
1/85320-45600	Büromittel	2221	3221	23	500,00			500,00	
1/85320-45900	Sonstige Verbrauchsgüter	2221	3221	23	1.900,00			1.900,00	
1/85320-51000	Geldbezüge Vb	2211	3211	20	172.300,00			172.300,00	
1/85320-51110	Abfertigungen	2211	3211	20	34.400,00			34.400,00	
1/85320-52300	Fallweise Bedienstete	2211	3211	20	5.000,00			5.000,00	
1/85320-56500	Mehrleistungsvergütungen	2211	3211	20	6.000,00			6.000,00	
1/85320-56600	Dienstjubiläen	2212	3212	20	11.500,00			11.500,00	
1/85320-56900	Sonstige Nebengebühren	2211	3211	20	800,00			800,00	
1/85320-58000	DGB zum Ausgleichsfonds für Familienbeihilfen	2212	3212	20	7.700,00			7.700,00	
1/85320-58210	Betriebliche Mitarbeitervorsorge	2212	3212	20	2.300,00			2.300,00	
1/85320-58220	Dienstgeberbeiträge zur sozialen Sicherheit	2212	3212	20	38.300,00			38.300,00	
1/85320-60000	Strom	2222	3222	24	13.500,00			13.500,00	
1/85320-60030	Wärmelieferung	2222	3222	24	10.700,00			10.700,00	
1/85320-61000	Instandh.Grünanlagen	2224	3224	24	6.000,00			6.000,00	
1/85320-61400	Instandhaltung Gebäude	2224	3224	24	53.000,00			53.000,00	
1/85320-61800	Instandhaltung Einrichtung	2224	3224	24	5.000,00			5.000,00	
1/85320-63100	Telekommunikationsdienste	2222	3222	24	900,00			900,00	
1/85320-65000	Zinsen Finanzschulden Inland	2241	3241	25	5.600,00			5.600,00	
1/85320-67000	Versicherungen	2222	3222	24	4.700,00			4.700,00	
1/85320-70010	Sonstige Betriebskosten	2223	3223	24	200,00			200,00	
1/85320-71000	Öffentliche Abgaben gem. FAG	2225	3225	24	600,00			600,00	
1/85320-71010	Kommunalsteuer	2225	3225	24	5.900,00			5.900,00	
1/85320-71100	Gebühren für die Benützung von Gemeindeeinrichtungen gem. FAG	2225	3225	24	11.300,00			11.300,00	

**Voranschlag 2020**

Magistrat Waidhofen a/d Ybbs

**Ergebnis- und Finanzierungsvoranschlag Detailnachweis**

		MVAG EH MVAG FH QU			Ergebnisvoranschlag			Finanzierungsvoranschlag		
					VA 2020	VA 2019	RA 2018	VA 2020	VA 2019	RA 2018
1/85320-72400	Reisegebühren	2225	3225	24	100,00			100,00		
1/85320-72800	Entgelte für sonstige Leistungen	2225	3225	24	6.000,00			6.000,00		
1/85320-72810	Marketing Schloss Rothschild	2225	3225	24	30.000,00			30.000,00		
1/85320-72850	Anerkennungsbeiträge gemeinn. Hilfsarbeiten	2225	3225	24	1.000,00			1.000,00		
1/85320-72880	Bauhofleistungen	2225	3225	24	18.000,00			18.000,00		
1/85320-72900	Veranstaltungsorganisation	2225	3225	24	8.000,00			8.000,00		
<b>SU 22 / 32</b>	<b>Summe Aufwendungen / Auszahlungen operative Gebarung</b>				<b>476.400,00</b>			<b>476.400,00</b>		
<b>SA 0 / SA 1</b>	<b>(0) Nettoergebnis (21 - 22) / (1) Geldfluss operative Gebarung (31 - 32)</b>				<b>-342.700,00</b>			<b>-377.700,00</b>		
<b>SU 23</b>	<b>Summe Haushaltsrücklagen</b>				<b>0,00</b>			<b>0,00</b>		
<b>SA00</b>	<b>Nettoergebnis nach Zuw./Entn. Haushaltsrücklagen (Saldo 0 +/- SU23)</b>				<b>-342.700,00</b>					
<b>Investive Gebarung</b>										
<b>SU 33</b>	<b>Summe Einzahlungen investive Gebarung</b>							<b>0,00</b>		
1/85320-04200	Betriebsausstattung u. Schwarze Kuchl		3415	41	0,00			15.000,00		
<b>SU 34</b>	<b>Summe Auszahlungen investive Gebarung</b>							<b>15.000,00</b>		
<b>SA2</b>	<b>Saldo (2) Geldfluss aus der Investiven Gebarung (33 - 34)</b>							<b>-15.000,00</b>		
<b>SA3</b>	<b>Saldo (3) Nettofinanzierungssaldo (Saldo 1 + Saldo 2)</b>							<b>-392.700,00</b>		
<b>Finanzierungstätigkeit</b>										
<b>SU 35</b>	<b>Summe Einzahlungen aus der Finanzierungstätigkeit</b>							<b>0,00</b>		
1/85320-34600	Schuldrückzahlung Finanzunternehmungen		3614	65	0,00			99.500,00		
<b>SU 36</b>	<b>Summe Auszahlungen aus der Finanzierungstätigkeit</b>							<b>99.500,00</b>		
<b>SA4</b>	<b>Saldo (4) Geldfluss aus der Finanzierungstätigkeit (35 - 36)</b>							<b>-99.500,00</b>		
<b>SA5</b>	<b>Saldo (5) Geldfluss aus der voranschlagswirksamen Gebarung (Saldo 3 + Saldo 4)</b>							<b>-492.200,00</b>		
<b>85330 Ärztezentrum Altes Museum</b>										
<b>Operative Gebarung</b>										
2/85330+81100	Mieten	2115	3115	14	77.000,00			77.000,00		
2/85330+81110	Betriebskostensätze	2115	3115	14	22.500,00			22.500,00		
<b>SU 21 / 31</b>	<b>Summe Erträge / Einzahlungen operative Gebarung</b>				<b>99.500,00</b>			<b>99.500,00</b>		
1/85330-40000	Geringwertige Wirtschaftsgüter	2221	3221	23	300,00			300,00		
1/85330-45400	Reinigungsmittel	2221	3221	23	300,00			300,00		
1/85330-45900	Sonstige Verbrauchsgüter	2221	3221	23	100,00			100,00		
1/85330-51000	Geldbezüge Vb	2211	3211	20	3.300,00			3.300,00		
1/85330-52300	Fallweise Bedienstete	2211	3211	20	200,00			200,00		
1/85330-56500	Mehrleistungsvergütungen	2211	3211	20	500,00			500,00		
1/85330-58000	DGB zum Ausgleichsfonds für Familienbeihilfen	2212	3212	20	200,00			200,00		

	MVAG EH	MVAG FH	QU	Ergebnisvoranschlag			Finanzierungsvoranschlag			
				VA 2020	VA 2019	RA 2018	VA 2020	VA 2019	RA 2018	
1/85330-58200	Dienstgeberbeiträge zur sozialen Sicherheit	2212	3212	20	800,00			800,00		
1/85330-58210	Betriebliche Mitarbeitervorsorge	2212	3212	20	100,00			100,00		
1/85330-60000	Strom	2222	3222	24	1.300,00			1.300,00		
1/85330-61400	Instandhaltung Gebäude	2224	3224	24	6.000,00			6.000,00		
1/85330-65000	Zinsen Finanzschulden Inland	2241	3241	25	6.700,00			6.700,00		
1/85330-67000	Versicherungen	2222	3222	24	2.400,00			2.400,00		
1/85330-70010	Sonstige Betriebskosten	2223	3223	24	200,00			200,00		
1/85330-71000	Öffentliche Abgaben gem. FAG	2225	3225	24	1.000,00			1.000,00		
1/85330-71010	Kommunalsteuer	2225	3225	24	200,00			200,00		
1/85330-71100	Gebühren für die Benützung von Gemeindeeinrichtungen gem. FAG	2225	3225	24	7.200,00			7.200,00		
1/85330-72800	Entgelte für sonstige Leistungen	2225	3225	24	100,00			100,00		
1/85330-72880	Bauhofleistungen	2225	3225	24	200,00			200,00		
<b>SU 22 / 32</b>	<b>Summe Aufwendungen / Auszahlungen operative Gebarung</b>				<b>31.100,00</b>			<b>31.100,00</b>		
<b>SA 0 / SA 1</b>	<b>(0) Nettoergebnis (21 - 22) / (1) Geldfluss operative Gebarung (31 - 32)</b>				<b>68.400,00</b>			<b>68.400,00</b>		
<b>SU 23</b>	<b>Summe Haushaltsrücklagen</b>				<b>0,00</b>			<b>0,00</b>		
<b>SA00</b>	<b>Nettoergebnis nach Zuw./Entn. Haushaltsrücklagen (Saldo 0 +/- SU23)</b>				<b>68.400,00</b>					
<b>Investive Gebarung</b>										
<b>SU 33</b>	<b>Summe Einzahlungen investive Gebarung</b>							<b>0,00</b>		
<b>SU 34</b>	<b>Summe Auszahlungen investive Gebarung</b>							<b>0,00</b>		
<b>SA2</b>	<b>Saldo (2) Geldfluss aus der Investiven Gebarung (33 - 34)</b>							<b>0,00</b>		
<b>SA3</b>	<b>Saldo (3) Nettofinanzierungssaldo (Saldo 1 + Saldo 2)</b>							<b>68.400,00</b>		
<b>Finanzierungstätigkeit</b>										
<b>SU 35</b>	<b>Summe Einzahlungen aus der Finanzierungstätigkeit</b>							<b>0,00</b>		
1/85330-34600	Schuldrückzahlung Finanzunternehmungen		3614	65	0,00			62.000,00		
<b>SU 36</b>	<b>Summe Auszahlungen aus der Finanzierungstätigkeit</b>							<b>62.000,00</b>		
<b>SA4</b>	<b>Saldo (4) Geldfluss aus der Finanzierungstätigkeit (35 - 36)</b>							<b>-62.000,00</b>		
<b>SA5</b>	<b>Saldo (5) Geldfluss aus der voranschlagswirksamen Gebarung (Saldo 3 + Saldo 4)</b>							<b>6.400,00</b>		
<b>85350 Technologiezentrum</b>										
<b>Operative Gebarung</b>										
2/85350+81100	Mieteinnahmen LSR	2115	3115	14	16.000,00			16.000,00		
2/85350+81110	Betriebskostenersätze LSR	2115	3115	14	19.000,00			19.000,00		
<b>SU 21 / 31</b>	<b>Summe Erträge / Einzahlungen operative Gebarung</b>				<b>35.000,00</b>			<b>35.000,00</b>		
1/85350-70000	Miete RIZ	2223	3223	24	24.600,00			24.600,00		
1/85350-70010	Sonstige Betriebskosten RIZ	2223	3223	24	11.700,00			11.700,00		
<b>SU 22 / 32</b>	<b>Summe Aufwendungen / Auszahlungen operative Gebarung</b>				<b>36.300,00</b>			<b>36.300,00</b>		

# Voranschlag 2020

Magistrat Waidhofen a/d Ybbs

# Ergebnis- und Finanzierungsvoranschlag Detailnachweis

		MVAG EH	MVAG FH	QU	Ergebnisvoranschlag			Finanzierungsvoranschlag		
					VA 2020	VA 2019	RA 2018	VA 2020	VA 2019	RA 2018
SA 0 / SA 1	(0) Nettoergebnis (21 - 22) / (1) Geldfluss operative Gebarung (31 - 32)				-1.300,00			-1.300,00		
SU 23	Summe Haushaltsrücklagen				0,00			0,00		
SA00	Nettoergebnis nach Zuw./Entn. Haushaltsrücklagen (Saldo 0 +/- SU23)				-1.300,00					
<b>Investive Gebarung</b>										
SU 33	Summe Einzahlungen investive Gebarung							0,00		
SU 34	Summe Auszahlungen investive Gebarung							0,00		
SA2	Saldo (2) Geldfluss aus der Investiven Gebarung (33 - 34)							0,00		
SA3	Saldo (3) Nettofinanzierungssaldo (Saldo 1 + Saldo 2)							-1.300,00		
<b>Finanzierungstätigkeit</b>										
SU 35	Summe Einzahlungen aus der Finanzierungstätigkeit							0,00		
SU 36	Summe Auszahlungen aus der Finanzierungstätigkeit							0,00		
SA4	Saldo (4) Geldfluss aus der Finanzierungstätigkeit (35 - 36)							0,00		
SA5	Saldo (5) Geldfluss aus der voranschlagswirksamen Gebarung (Saldo 3 + Saldo 4)							-1.300,00		
859	Sonstige Betriebe mit marktbestimmter Tätigkeit									
85930	Breitbandausbau									
<b>Operative Gebarung</b>										
6/85930+80100	Veräußerung an nÖGIG	2116		30	732.000,00			0,00		
SU 21 / 31	Summe Erträge / Einzahlungen operative Gebarung				732.000,00			0,00		
1/85930-68000	Planmäßige Abschreibung	2226			1.700,00			0,00		
SU 22 / 32	Summe Aufwendungen / Auszahlungen operative Gebarung				1.700,00			0,00		
SA 0 / SA 1	(0) Nettoergebnis (21 - 22) / (1) Geldfluss operative Gebarung (31 - 32)				730.300,00			0,00		
SU 23	Summe Haushaltsrücklagen				0,00			0,00		
SA00	Nettoergebnis nach Zuw./Entn. Haushaltsrücklagen (Saldo 0 +/- SU23)				730.300,00					
<b>Investive Gebarung</b>										
6/85930+30000	Kapitaltransfers von Bund (Beitrag Bund)		3331	33	0,00			1.360.000,00		
6/85930+80100	Veräußerung an nÖGIG		3312	30	0,00			732.000,00		
SU 33	Summe Einzahlungen investive Gebarung							2.092.000,00		
5/85930-00600	Sonstige Grundstückseinrichtungen (Leerverrohrungen)		3412	40	0,00			2.092.000,00		
SU 34	Summe Auszahlungen investive Gebarung							2.092.000,00		
SA2	Saldo (2) Geldfluss aus der Investiven Gebarung (33 - 34)							0,00		
SA3	Saldo (3) Nettofinanzierungssaldo (Saldo 1 + Saldo 2)							0,00		
<b>Finanzierungstätigkeit</b>										
SU 35	Summe Einzahlungen aus der Finanzierungstätigkeit							0,00		
SU 36	Summe Auszahlungen aus der Finanzierungstätigkeit							0,00		
SA4	Saldo (4) Geldfluss aus der Finanzierungstätigkeit (35 - 36)							0,00		

	MVAG EH	MVAG FH	QU	Ergebnisvoranschlag			Finanzierungsvoranschlag			
				VA 2020	VA 2019	RA 2018	VA 2020	VA 2019	RA 2018	
<b>SA5</b>	<b>Saldo (5) Geldfluss aus der voranschlagswirksamen Gebarung (Saldo 3 + Saldo 4)</b>						<b>0,00</b>			
<b>86</b>	<b>Land- und forstwirtschaftliche Betriebe</b>									
<b>866</b>	<b>Forstgüter</b>									
<b>86600</b>	<b>Forstamt</b>									
<b>Operative Gebarung</b>										
<b>SU 21 / 31</b>	<b>Summe Erträge / Einzahlungen operative Gebarung</b>						<b>0,00</b>		<b>0,00</b>	
1/86600-40000	Geringwertige Wirtschaftsgüter	2221	3221	23		300,00		300,00		
1/86600-40020	Dienstbekleidung	2221	3221	23		800,00		800,00		
1/86600-45200	Treibstoffe	2221	3221	23		1.500,00		1.500,00		
1/86600-45600	Büromittel	2221	3221	23		300,00		300,00		
1/86600-51000	Geldbezüge Vb	2211	3211	20		41.900,00		41.900,00		
1/86600-58000	DGB zum Ausgleichsfonds für Familienbeihilfen	2212	3212	20		1.700,00		1.700,00		
1/86600-58210	Betriebliche Mitarbeitervorsorge	2212	3212	20		700,00		700,00		
1/86600-58220	Dienstgeberbeiträge zur sozialen Sicherheit	2212	3212	20		8.400,00		8.400,00		
1/86600-59200	Dotierung von Rückstellungen für Jubiläumswendungen	2214				1.600,00		0,00		
1/86600-61700	Instandhaltung Fahrzeuge	2224	3224	24		1.500,00		1.500,00		
1/86600-63000	Postdienste	2222	3222	24		100,00		100,00		
1/86600-63100	Telekommunikationsdienste	2222	3222	24		400,00		400,00		
1/86600-67000	Versicherungen	2222	3222	24		700,00		700,00		
1/86600-70501	Leasing Fahrzeuge	2223	3223	24		3.700,00		3.700,00		
1/86600-71000	Öffentliche Abgaben gem. FAG	2225	3225	24		500,00		500,00		
1/86600-71010	Kommunalsteuer	2225	3225	24		1.300,00		1.300,00		
1/86600-72400	Reisegebühren	2225	3225	24		300,00		300,00		
<b>SU 22 / 32</b>	<b>Summe Aufwendungen / Auszahlungen operative Gebarung</b>						<b>65.700,00</b>		<b>64.100,00</b>	
<b>SA 0 / SA 1</b>	<b>(0) Nettoergebnis (21 - 22) / (1) Geldfluss operative Gebarung (31 - 32)</b>						<b>-65.700,00</b>		<b>-64.100,00</b>	
<b>SU 23</b>	<b>Summe Haushaltsrücklagen</b>						<b>0,00</b>		<b>0,00</b>	
<b>SA00</b>	<b>Nettoergebnis nach Zuw./Entn. Haushaltsrücklagen (Saldo 0 +/- SU23)</b>						<b>-65.700,00</b>			
<b>Investive Gebarung</b>										
<b>SU 33</b>	<b>Summe Einzahlungen investive Gebarung</b>						<b>0,00</b>		<b>0,00</b>	
<b>SU 34</b>	<b>Summe Auszahlungen investive Gebarung</b>						<b>0,00</b>		<b>0,00</b>	
<b>SA2</b>	<b>Saldo (2) Geldfluss aus der Investiven Gebarung (33 - 34)</b>						<b>0,00</b>		<b>0,00</b>	
<b>SA3</b>	<b>Saldo (3) Nettofinanzierungssaldo (Saldo 1 + Saldo 2)</b>						<b>-64.100,00</b>		<b>-64.100,00</b>	
<b>Finanzierungstätigkeit</b>										
<b>SU 35</b>	<b>Summe Einzahlungen aus der Finanzierungstätigkeit</b>						<b>0,00</b>		<b>0,00</b>	

		MVAG EH MVAG FH QU			Ergebnisvoranschlag			Finanzierungsvoranschlag		
					VA 2020	VA 2019	RA 2018	VA 2020	VA 2019	RA 2018
SU 36	Summe Auszahlungen aus der Finanzierungstätigkeit							0,00		
SA4	Saldo (4) Geldfluss aus der Finanzierungstätigkeit (35 – 36)							0,00		
SA5	Saldo (5) Geldfluss aus der voranschlagswirksamen Gebarung (Saldo 3 + Saldo 4)							-64.100,00		
<b>86610</b>	<b>Forstbetrieb</b>									
<b>Operative Gebarung</b>										
2/86610+80100	Veräußerungen von Grundstücken und Grundstückseinrichtungen	2116		30	5.000,00			0,00		
2/86610+80800	Nutzholzverkauf	2116	3116	16	90.000,00			90.000,00		
2/86610+80810	Brennholzverkauf	2116	3116	16	10.000,00			10.000,00		
2/86610+80830	Sonstige Nebennutzung und Weidezins	2116	3116	16	200,00			200,00		
2/86610+82900	Sonstige Einnahmen	2116	3116	18	300,00			300,00		
2/86610+88800	Forstförderung (EU)	2125	3125	15	15.000,00			15.000,00		
<b>SU 21 / 31</b>	<b>Summe Erträge / Einzahlungen operative Gebarung</b>				<b>120.500,00</b>			<b>115.500,00</b>		
1/86610-40000	Geringwertige Wirtschaftsgüter	2221	3221	23	2.300,00			2.300,00		
1/86610-40020	Dienstbekleidung	2221	3221	23	2.500,00			2.500,00		
1/86610-42000	Pflanzliche Rohstoffe	2221	3221	23	5.000,00			5.000,00		
1/86610-45200	Treibstoffe	2221	3221	23	5.000,00			5.000,00		
1/86610-45900	Sonstige Verbrauchsgüter	2221	3221	23	2.000,00			2.000,00		
1/86610-51000	Geldbezüge Vb	2211	3211	20	99.800,00			99.800,00		
1/86610-52300	Fallweise Bedienstete	2211	3211	20	2.800,00			2.800,00		
1/86610-56900	Sonstige Nebengebühren	2211	3211	20	4.800,00			4.800,00		
1/86610-58000	DGB zum Ausgleichsfonds für Familienbeihilfen	2212	3212	20	3.200,00			3.200,00		
1/86610-58210	Betriebliche Mitarbeitervorsorge	2212	3212	20	100,00			100,00		
1/86610-58220	Dienstgeberbeiträge zur sozialen Sicherheit	2212	3212	20	22.100,00			22.100,00		
1/86610-59100	Dotierung von Rückstellungen für Abfertigungen	2214			3.000,00			0,00		
1/86610-59200	Dotierung von Rückstellungen für Jubiläumswendungen	2214			200,00			0,00		
1/86610-60000	Strom	2222	3222	24	200,00			200,00		
1/86610-60010	Gasbezug	2222	3222	24	800,00			800,00		
1/86610-61100	Instandhaltung Strassenbauten	2224	3224	24	10.000,00			10.000,00		
1/86610-61600	Instandhaltung Maschinen und maschinelle Anlagen	2224	3224	24	5.500,00			5.500,00		
1/86610-61700	Instandhaltung Fahrzeuge	2224	3224	24	3.000,00			3.000,00		
1/86610-63100	Telekommunikationsdienste	2222	3222	24	200,00			200,00		
1/86610-65000	Zinsen Finanzschulden Inland	2241	3241	25	4.800,00			4.800,00		
1/86610-67000	Versicherungen	2222	3222	24	600,00			600,00		

	MVAG EH	MVAG FH	QU	Ergebnisvoranschlag			Finanzierungsvoranschlag		
				VA 2020	VA 2019	RA 2018	VA 2020	VA 2019	RA 2018
1/86610-68000	Planmäßige Abschreibung	2226							0,00
1/86610-71000	Öffentliche Abgaben gem. FAG	2225	3225	24	6.200,00				6.200,00
1/86610-71010	Kommunalsteuer	2225	3225	24	2.500,00				2.500,00
1/86610-72400	Reisegebühren	2225	3225	24	1.300,00				1.300,00
1/86610-72800	Entgelte für sonstige Leistungen	2225	3225	24	55.000,00				55.000,00
1/86610-72810	Förderprojekt Pflegemaßnahmen	2225	3225	24	5.000,00				5.000,00
1/86610-72830	Forstbetrieb Projekt "Waldentwicklungskonzept"	2225	3225	24	15.000,00				15.000,00
1/86610-72880	Bauhofleistungen	2225	3225	24	200,00				200,00
1/86610-76050	Treuogelder	2234	3234	21	1.900,00				1.900,00
<b>SU 22 / 32</b>	<b>Summe Aufwendungen / Auszahlungen operative Gebarung</b>				<b>280.300,00</b>				<b>261.800,00</b>
<b>SA 0 / SA 1</b>	<b>(0) Nettoergebnis (21 - 22) / (1) Geldfluss operative Gebarung (31 - 32)</b>				<b>-159.800,00</b>				<b>-146.300,00</b>
<b>SU 23</b>	<b>Summe Haushaltsrücklagen</b>				<b>0,00</b>				<b>0,00</b>
<b>SA00</b>	<b>Nettoergebnis nach Zuw./Entn. Haushaltsrücklagen (Saldo 0 +/- SU23)</b>				<b>-159.800,00</b>				
<b>Investive Gebarung</b>									
2/86610+80100	Veräußerungen von Grundstücken und Grundstückseinrichtungen		3312	30	0,00				5.000,00
<b>SU 33</b>	<b>Summe Einzahlungen investive Gebarung</b>								<b>5.000,00</b>
1/86610-03000	Werkzeuge		3414	41	0,00				1.000,00
1/86610-04200	Betriebsausstattung		3415	41	0,00				1.400,00
<b>SU 34</b>	<b>Summe Auszahlungen investive Gebarung</b>								<b>2.400,00</b>
<b>SA2</b>	<b>Saldo (2) Geldfluss aus der Investiven Gebarung (33 - 34)</b>								<b>2.600,00</b>
<b>SA3</b>	<b>Saldo (3) Nettofinanzierungssaldo (Saldo 1 + Saldo 2)</b>								<b>-143.700,00</b>
<b>Finanzierungstätigkeit</b>									
<b>SU 35</b>	<b>Summe Einzahlungen aus der Finanzierungstätigkeit</b>								<b>0,00</b>
1/86610-34600	Schuldrückzahlung Finanzunternehmungen		3614	65	0,00				30.100,00
<b>SU 36</b>	<b>Summe Auszahlungen aus der Finanzierungstätigkeit</b>								<b>30.100,00</b>
<b>SA4</b>	<b>Saldo (4) Geldfluss aus der Finanzierungstätigkeit (35 - 36)</b>								<b>-30.100,00</b>
<b>SA5</b>	<b>Saldo (5) Geldfluss aus der voranschlagswirksamen Gebarung (Saldo 3 + Saldo 4)</b>								<b>-173.800,00</b>
<b>869</b>	<b>Sonstige land- und forstwirtschaftliche Betriebe</b>								
<b>86900</b>	<b>Jagd und Fischerei</b>								
<b>Operative Gebarung</b>									
2/86900+81010	Fischereierträge Spinnfischstrecke	2114	3114	13	7.500,00				7.500,00
<b>SU 21 / 31</b>	<b>Summe Erträge / Einzahlungen operative Gebarung</b>				<b>7.500,00</b>				<b>7.500,00</b>
1/86900-72910	Ausgaben Fischerei Stadtrevier	2225	3225	24	5.500,00				5.500,00
1/86900-72930	Ausgaben Jagd	2225	3225	24	1.500,00				1.500,00
<b>SU 22 / 32</b>	<b>Summe Aufwendungen / Auszahlungen operative Gebarung</b>				<b>7.000,00</b>				<b>7.000,00</b>



	MVAG EH	MVAG FH	QU	Ergebnisvoranschlag			Finanzierungsvoranschlag		
				VA 2020	VA 2019	RA 2018	VA 2020	VA 2019	RA 2018
SA 0 / SA 1	(0) Nettoergebnis (21 - 22) / (1) Geldfluss operative Gebarung (31 - 32)			500,00			500,00		
SU 23	Summe Haushaltsrücklagen			0,00			0,00		
SA00	Nettoergebnis nach Zuw./Entn. Haushaltsrücklagen (Saldo 0 +/- SU23)			500,00					
<b>Investive Gebarung</b>									
SU 33	Summe Einzahlungen investive Gebarung						0,00		
SU 34	Summe Auszahlungen investive Gebarung						0,00		
SA2	Saldo (2) Geldfluss aus der Investiven Gebarung (33 - 34)						0,00		
SA3	Saldo (3) Nettofinanzierungssaldo (Saldo 1 + Saldo 2)						500,00		
<b>Finanzierungstätigkeit</b>									
SU 35	Summe Einzahlungen aus der Finanzierungstätigkeit						0,00		
SU 36	Summe Auszahlungen aus der Finanzierungstätigkeit						0,00		
SA4	Saldo (4) Geldfluss aus der Finanzierungstätigkeit (35 - 36)						0,00		
SA5	Saldo (5) Geldfluss aus der voranschlagswirksamen Gebarung (Saldo 3 + Saldo 4)						500,00		
<b>89</b>	<b>Wirtschaftliche Unternehmungen (Fortsetzung)</b>								
894	Stadthallen, Kongresshäuser								
89400	Plenkersaal								
<b>Operative Gebarung</b>									
2/89400+81100	Mieten	2115	3115	14	10.000,00		10.000,00		
2/89400+81110	Betriebskostenersätze	2115	3115	14	1.500,00		1.500,00		
<b>SU 21 / 31</b>	<b>Summe Erträge / Einzahlungen operative Gebarung</b>				<b>11.500,00</b>		<b>11.500,00</b>		
1/89400-40000	Geringwertige Wirtschaftsgüter	2221	3221	23	400,00		400,00		
1/89400-45900	Sonstige Verbrauchsgüter	2221	3221	23	400,00		400,00		
1/89400-51000	Geldbezüge Vb	2211	3211	20	7.900,00		7.900,00		
1/89400-52300	Fallweise Bedienstete	2211	3211	20	5.000,00		5.000,00		
1/89400-56500	Mehrleistungsvergütungen	2211	3211	20	4.000,00		4.000,00		
1/89400-58000	DGB zum Ausgleichsfonds für Familienbeihilfen	2212	3212	20	700,00		700,00		
1/89400-58210	Betriebliche Mitarbeitervorsorge	2212	3212	20	200,00		200,00		
1/89400-58220	Dienstgeberbeiträge zur sozialen Sicherheit	2212	3212	20	3.400,00		3.400,00		
1/89400-59200	Dotierung von Rückstellungen für Jubiläumszuwendungen	2214			200,00		0,00		
1/89400-61800	Instandhaltung Einrichtung	2224	3224	24	2.500,00		2.500,00		
1/89400-68000	Planmäßige Abschreibung	2226			1.600,00		0,00		
1/89400-71010	Kommunalsteuer	2225	3225	24	600,00		600,00		
1/89400-72400	Reisegebühren	2225	3225	24	100,00		100,00		
1/89400-72800	Entgelte für sonstige Leistungen	2225	3225	24	500,00		500,00		

		MVAG EH MVAG FH QU			Ergebnisvoranschlag			Finanzierungsvoranschlag		
					VA 2020	VA 2019	RA 2018	VA 2020	VA 2019	RA 2018
1/89400-72880	Bauhofleistungen	2225	3225	24	1.800,00			1.800,00		
1/89400-72960	Kostenanteil Schulzentrum	2225	3225	24	116.000,00			116.000,00		
<b>SU 22 / 32</b>	<b>Summe Aufwendungen / Auszahlungen operative Gebarung</b>				<b>145.300,00</b>			<b>145.300,00</b>		
<b>SA 0 / SA 1</b>	<b>(0) Nettoergebnis (21 - 22) / (1) Geldfluss operative Gebarung (31 - 32)</b>				<b>-133.800,00</b>			<b>-132.000,00</b>		
<b>SU 23</b>	<b>Summe Haushaltsrücklagen</b>				<b>0,00</b>			<b>0,00</b>		
<b>SA00</b>	<b>Nettoergebnis nach Zuw./Entn. Haushaltsrücklagen (Saldo 0 +/- SU23)</b>				<b>-133.800,00</b>					
<b>Investive Gebarung</b>										
<b>SU 33</b>	<b>Summe Einzahlungen investive Gebarung</b>							<b>0,00</b>		
1/89400-04200	Betriebsausstattung		3415	41	0,00			7.000,00		
<b>SU 34</b>	<b>Summe Auszahlungen investive Gebarung</b>							<b>7.000,00</b>		
<b>SA2</b>	<b>Saldo (2) Geldfluss aus der Investiven Gebarung (33 - 34)</b>							<b>-7.000,00</b>		
<b>SA3</b>	<b>Saldo (3) Nettofinanzierungssaldo (Saldo 1 + Saldo 2)</b>							<b>-139.000,00</b>		
<b>Finanzierungstätigkeit</b>										
<b>SU 35</b>	<b>Summe Einzahlungen aus der Finanzierungstätigkeit</b>							<b>0,00</b>		
<b>SU 36</b>	<b>Summe Auszahlungen aus der Finanzierungstätigkeit</b>							<b>0,00</b>		
<b>SA4</b>	<b>Saldo (4) Geldfluss aus der Finanzierungstätigkeit (35 - 36)</b>							<b>0,00</b>		
<b>SA5</b>	<b>Saldo (5) Geldfluss aus der voranschlagswirksamen Gebarung (Saldo 3 + Saldo 4)</b>							<b>-139.000,00</b>		
<b>89410</b>	<b>Mensa Schulzentrum</b>									
<b>Operative Gebarung</b>										
2/89410+81100	Mieten	2115	3115	14	9.300,00			9.300,00		
2/89410+81110	Betriebskostenersätze	2115	3115	14	4.000,00			4.000,00		
<b>SU 21 / 31</b>	<b>Summe Erträge / Einzahlungen operative Gebarung</b>				<b>13.300,00</b>			<b>13.300,00</b>		
1/89410-72960	Kostenanteil Schulzentrum	2225	3225	24	14.500,00			14.500,00		
<b>SU 22 / 32</b>	<b>Summe Aufwendungen / Auszahlungen operative Gebarung</b>				<b>14.500,00</b>			<b>14.500,00</b>		
<b>SA 0 / SA 1</b>	<b>(0) Nettoergebnis (21 - 22) / (1) Geldfluss operative Gebarung (31 - 32)</b>				<b>-1.200,00</b>			<b>-1.200,00</b>		
<b>SU 23</b>	<b>Summe Haushaltsrücklagen</b>				<b>0,00</b>			<b>0,00</b>		
<b>SA00</b>	<b>Nettoergebnis nach Zuw./Entn. Haushaltsrücklagen (Saldo 0 +/- SU23)</b>				<b>-1.200,00</b>					
<b>Investive Gebarung</b>										
<b>SU 33</b>	<b>Summe Einzahlungen investive Gebarung</b>							<b>0,00</b>		
<b>SU 34</b>	<b>Summe Auszahlungen investive Gebarung</b>							<b>0,00</b>		
<b>SA2</b>	<b>Saldo (2) Geldfluss aus der Investiven Gebarung (33 - 34)</b>							<b>0,00</b>		
<b>SA3</b>	<b>Saldo (3) Nettofinanzierungssaldo (Saldo 1 + Saldo 2)</b>							<b>-1.200,00</b>		
<b>Finanzierungstätigkeit</b>										
<b>SU 35</b>	<b>Summe Einzahlungen aus der Finanzierungstätigkeit</b>							<b>0,00</b>		
<b>SU 36</b>	<b>Summe Auszahlungen aus der Finanzierungstätigkeit</b>							<b>0,00</b>		
<b>SA4</b>	<b>Saldo (4) Geldfluss aus der Finanzierungstätigkeit (35 - 36)</b>							<b>0,00</b>		

	MVAG EH	MVAG FH	QU	Ergebnisvoranschlag			Finanzierungsvoranschlag		
				VA 2020	VA 2019	RA 2018	VA 2020	VA 2019	RA 2018
SA5									
	Saldo (5) Geldfluss aus der voranschlagswirksamen Gebarung (Saldo 3 + Saldo 4)						-1.200,00		

				Ergebnisvoranschlag			Finanzierungsvoranschlag		
MVAG EH MVAG FH QU				VA 2020	VA 2019	RA 2018	VA 2020	VA 2019	RA 2018
<b>9 Finanzwirtschaft</b>									
<b>90</b>	<b>Gesonderte Verwaltung</b>								
<b>900</b>	<b>Gesonderte Verwaltung</b>								
<b>90000</b>	<b>Finanzverwaltung</b>								
<b>Operative Gebarung</b>									
2/90000+80800	Drucksortenverkauf	2116	3116	16	100,00		100,00		
2/90000+81600	Kostenersätze	2114	3114	13	8.000,00		8.000,00		
2/90000+82900	Sonstige Einnahmen	2116	3116	18	200,00		200,00		
<b>SU 21 / 31</b>	<b>Summe Erträge / Einzahlungen operative Gebarung</b>				<b>8.300,00</b>		<b>8.300,00</b>		
1/90000-40000	Geringwertige Wirtschaftsgüter	2221	3221	23	1.000,00		1.000,00		
1/90000-45600	Büromittel	2221	3221	23	3.000,00		3.000,00		
1/90000-45700	Druckwerke	2221	3221	23	1.500,00		1.500,00		
1/90000-51000	Geldbezüge Vb	2211	3211	20	320.800,00		320.800,00		
1/90000-56500	Mehrleistungsvergütungen	2211	3211	20	16.000,00		16.000,00		
1/90000-56900	Sonstige Nebengebühren	2211	3211	20	3.200,00		3.200,00		
1/90000-58000	DGB zum Ausgleichsfonds für Familienbeihilfen	2212	3212	20	8.500,00		8.500,00		
1/90000-58200	Dienstgeberbeiträge zur sozialen Sicherheit	2212	3212	20	59.400,00		59.400,00		
1/90000-58210	Betriebliche Mitarbeitervorsorge	2212	3212	20	2.900,00		2.900,00		
1/90000-59100	Dotierung von Rückstellungen für Abfertigungen	2214			4.100,00		0,00		
1/90000-59200	Dotierung von Rückstellungen für Jubiläumswendungen	2214			3.000,00		0,00		
1/90000-61800	Instandhaltung Einrichtung	2224	3224	24	400,00		400,00		
1/90000-63000	Postdienste	2222	3222	24	4.800,00		4.800,00		
1/90000-68000	Planmäßige Abschreibung	2226			1.200,00		0,00		
1/90000-71000	Exekutionskosten	2225	3225	24	1.500,00		1.500,00		
1/90000-72400	Reisegebühren	2225	3225	24	500,00		500,00		
1/90000-72800	Leistungsentgelte Firmen	2225	3225	24	20.000,00		20.000,00		
<b>SU 22 / 32</b>	<b>Summe Aufwendungen / Auszahlungen operative Gebarung</b>				<b>451.800,00</b>		<b>443.500,00</b>		
<b>SA 0 / SA 1</b>	<b>(0) Nettoergebnis (21 - 22) / (1) Geldfluss operative Gebarung (31 - 32)</b>				<b>-443.500,00</b>		<b>-435.200,00</b>		
<b>SU 23</b>	<b>Summe Haushaltsrücklagen</b>				<b>0,00</b>		<b>0,00</b>		
<b>SA00</b>	<b>Nettoergebnis nach Zuw./Entn. Haushaltsrücklagen (Saldo 0 +/- SU23)</b>				<b>-443.500,00</b>				
<b>Investive Gebarung</b>									
<b>SU 33</b>	<b>Summe Einzahlungen investive Gebarung</b>						<b>0,00</b>		
1/90000-04200	Amtsausstattung		3415	41	0,00		1.500,00		
<b>SU 34</b>	<b>Summe Auszahlungen investive Gebarung</b>						<b>1.500,00</b>		

		MVAG EH MVAG FH QU			Ergebnisvoranschlag			Finanzierungsvoranschlag		
					VA 2020	VA 2019	RA 2018	VA 2020	VA 2019	RA 2018
SA2	Saldo (2) Geldfluss aus der investiven Gebarung (33 – 34)							-1.500,00		
SA3	Saldo (3) Nettofinanzierungssaldo (Saldo 1 + Saldo 2)							-436.700,00		
<b>Finanzierungstätigkeit</b>										
SU 35	Summe Einzahlungen aus der Finanzierungstätigkeit							0,00		
SU 36	Summe Auszahlungen aus der Finanzierungstätigkeit							0,00		
SA4	Saldo (4) Geldfluss aus der Finanzierungstätigkeit (35 – 36)							0,00		
SA5	Saldo (5) Geldfluss aus der voranschlagswirksamen Gebarung (Saldo 3 + Saldo 4)							-436.700,00		
<b>91 Kapitalvermögen und Stiftungen ohne eigene Rechtspersönlichkeit</b>										
910	Geldverkehr									
91000	Geldverkehr									
<b>Operative Gebarung</b>										
2/91000+82300	Zinsen Girokonten	2131	3131	14	100,00			100,00		
SU 21 / 31	Summe Erträge / Einzahlungen operative Gebarung				100,00			100,00		
1/91000-65000	Zinsen Kassenkredite-Inland	2241	3241	25	10.000,00			10.000,00		
1/91000-65900	Geldverkehrsspesen	2244	3244	24	14.000,00			14.000,00		
1/91000-71000	Öffentliche Abgaben gem. FAG	2225	3225	24	100,00			100,00		
1/91000-72910	Zinsabsicherung RLB NÖ-Wien	2225	3225	24	92.000,00			92.000,00		
SU 22 / 32	Summe Aufwendungen / Auszahlungen operative Gebarung				116.100,00			116.100,00		
SA 0 / SA 1	(0) Nettoergebnis (21 - 22) / (1) Geldfluss operative Gebarung (31 – 32)				-116.000,00			-116.000,00		
SU 23	Summe Haushaltsrücklagen				0,00			0,00		
SA00	Nettoergebnis nach Zuw./Entn. Haushaltsrücklagen (Saldo 0 +/- SU23)				-116.000,00					
<b>Investive Gebarung</b>										
SU 33	Summe Einzahlungen investive Gebarung							0,00		
SU 34	Summe Auszahlungen investive Gebarung							0,00		
SA2	Saldo (2) Geldfluss aus der investiven Gebarung (33 – 34)							0,00		
SA3	Saldo (3) Nettofinanzierungssaldo (Saldo 1 + Saldo 2)							-116.000,00		
<b>Finanzierungstätigkeit</b>										
SU 35	Summe Einzahlungen aus der Finanzierungstätigkeit							0,00		
SU 36	Summe Auszahlungen aus der Finanzierungstätigkeit							0,00		
SA4	Saldo (4) Geldfluss aus der Finanzierungstätigkeit (35 – 36)							0,00		
SA5	Saldo (5) Geldfluss aus der voranschlagswirksamen Gebarung (Saldo 3 + Saldo 4)							-116.000,00		
<b>914 Beteiligungen</b>										
91400	Beteiligungen									
<b>Operative Gebarung</b>										
2/91400+82220	Wirtschaftspark Ybbstal	2135	3135	14	5.900,00			5.900,00		

**Voranschlag 2020**

Magistrat Waidhofen a/d Ybbs

**Ergebnis- und Finanzierungsvoranschlag Detailnachweis**

	MVAG EH	MVAG FH	QU	Ergebnisvoranschlag			Finanzierungsvoranschlag		
				VA 2020	VA 2019	RA 2018	VA 2020	VA 2019	RA 2018
2/91400+82700	Personalkostenersätze	2116	3116	18	12.800,00			12.800,00	
<b>SU 21 / 31</b>	<b>Summe Erträge / Einzahlungen operative Gebarung</b>				<b>18.700,00</b>			<b>18.700,00</b>	
1/91400-51000	Geldbezüge Vb	2211	3211	20	9.100,00			9.100,00	
1/91400-52300	Fallweise Bedienstete	2211	3211	20	300,00			300,00	
1/91400-56500	Mehrleistungsvergütungen	2211	3211	20	500,00			500,00	
1/91400-58000	DGB zum Ausgleichsfonds für Familienbeihilfen	2212	3212	20	400,00			400,00	
1/91400-58200	Dienstgeberbeiträge zur sozialen Sicherheit	2212	3212	20	2.100,00			2.100,00	
1/91400-58210	Betriebliche Mitarbeitervorsorge	2212	3212	20	100,00			100,00	
1/91400-65000	Zinsen Finanzschulden Inland	2241	3241	25	600,00			600,00	
1/91400-71010	Kommunalsteuer	2225	3225	24	300,00			300,00	
1/91400-75500	Wirtschaftspark Ybbstal (Einbringung KommSt)	2233	3233	27	90.000,00			90.000,00	
1/91400-78600	Zukunftsakademie Mostviertel GmbH (Agio)	2232		44	10.000,00			0,00	
<b>SU 22 / 32</b>	<b>Summe Aufwendungen / Auszahlungen operative Gebarung</b>				<b>113.400,00</b>			<b>103.400,00</b>	
<b>SA 0 / SA 1</b>	<b>(0) Nettoergebnis (21 - 22) / (1) Geldfluss operative Gebarung (31 - 32)</b>				<b>-94.700,00</b>			<b>-84.700,00</b>	
<b>SU 23</b>	<b>Summe Haushaltsrücklagen</b>				<b>0,00</b>			<b>0,00</b>	
<b>SA00</b>	<b>Nettoergebnis nach Zuw./Entn. Haushaltsrücklagen (Saldo 0 +/- SU23)</b>				<b>-94.700,00</b>				
<b>Investive Gebarung</b>									
<b>SU 33</b>	<b>Summe Einzahlungen investive Gebarung</b>							<b>0,00</b>	
1/91400-78600	Zukunftsakademie Mostviertel GmbH (Agio)		3432	44	0,00			10.000,00	
<b>SU 34</b>	<b>Summe Auszahlungen investive Gebarung</b>							<b>10.000,00</b>	
<b>SA2</b>	<b>Saldo (2) Geldfluss aus der Investiven Gebarung (33 - 34)</b>							<b>-10.000,00</b>	
<b>SA3</b>	<b>Saldo (3) Nettofinanzierungssaldo (Saldo 1 + Saldo 2)</b>							<b>-94.700,00</b>	
<b>Finanzierungstätigkeit</b>									
<b>SU 35</b>	<b>Summe Einzahlungen aus der Finanzierungstätigkeit</b>							<b>0,00</b>	
1/91400-34600	Schuldrückzahlung Finanzunternehmungen		3614	65	0,00			15.600,00	
<b>SU 36</b>	<b>Summe Auszahlungen aus der Finanzierungstätigkeit</b>							<b>15.600,00</b>	
<b>SA4</b>	<b>Saldo (4) Geldfluss aus der Finanzierungstätigkeit (35 - 36)</b>							<b>-15.600,00</b>	
<b>SA5</b>	<b>Saldo (5) Geldfluss aus der voranschlagswirksamen Gebarung (Saldo 3 + Saldo 4)</b>							<b>-110.300,00</b>	

	MVAG EH	MVAG FH	QU	Ergebnisvoranschlag			Finanzierungsvoranschlag		
				VA 2020	VA 2019	RA 2018	VA 2020	VA 2019	RA 2018
<b>92</b>	<b>Öffentliche Abgaben</b>								
<b>920</b>	<b>Ausschließliche Gemeindeabgaben</b>								
<b>92000</b>	<b>Ausschl. Gemeindeabgaben</b>								
<b>Operative Gebarung</b>									
2/92000+83000	Grundsteuer A	2111	3111	10	35.000,00			35.000,00	
2/92000+83100	Grundsteuer B	2111	3111	10	775.000,00			775.000,00	
2/92000+83300	Kommunalsteuer	2111	3111	10	3.650.000,00			3.650.000,00	
2/92000+83700	Lustbarkeitsabgabe	2111	3111	10	22.000,00			22.000,00	
2/92000+83800	Hundeabgabe	2111	3111	10	17.500,00			17.500,00	
2/92000+84100	Gebrauchsabgabe	2111	3111	10	135.000,00			135.000,00	
2/92000+84200	Kurzparkzonenabgabe	2111	3111	10	210.000,00			210.000,00	
2/92000+84210	Dauerparkzonenabgabe	2111	3111	10	26.000,00			26.000,00	
2/92000+84900	Nebensprüche	2111	3111	10	6.000,00			6.000,00	
2/92000+85000	Aufschließungsabgaben	2111	3111	10	300.000,00			300.000,00	
2/92000+85600	Verwaltungsabgaben	2111	3111	10	8.000,00			8.000,00	
2/92000+85620	Verwaltungsabgaben Bau- und Feuerpolizei	2111	3111	10	21.000,00			21.000,00	
2/92000+85630	Verwaltungsabgaben Bezirksverwaltung	2111	3111	10	200.000,00			200.000,00	
2/92000+85640	Verwaltungsabgaben Gesundheitsamt	2111	3111	10	20.000,00			20.000,00	
2/92000+85700	Kommissionsgebühren Bau- und Feuerpolizei	2111	3111	10	500,00			500,00	
2/92000+85710	Kommissionsgebühren Bezirksverwaltung	2111	3111	10	6.000,00			6.000,00	
2/92000+85720	Kommissionsgebühren Standesamt	2111	3111	10	13.000,00			13.000,00	
<b>SU 21 / 31</b>	<b>Summe Erträge / Einzahlungen operative Gebarung</b>				<b>5.445.000,00</b>			<b>5.445.000,00</b>	
<b>SU 22 / 32</b>	<b>Summe Aufwendungen / Auszahlungen operative Gebarung</b>				<b>0,00</b>			<b>0,00</b>	
<b>SA 0 / SA 1</b>	<b>(0) Nettoergebnis (21 - 22) / (1) Geldfluss operative Gebarung (31 - 32)</b>				<b>5.445.000,00</b>			<b>5.445.000,00</b>	
<b>SU 23</b>	<b>Summe Haushaltsrücklagen</b>				<b>0,00</b>			<b>0,00</b>	
<b>SA00</b>	<b>Nettoergebnis nach Zuw./Entn. Haushaltsrücklagen (Saldo 0 +/- SU23)</b>				<b>5.445.000,00</b>				
<b>Investive Gebarung</b>									
<b>SU 33</b>	<b>Summe Einzahlungen investive Gebarung</b>							<b>0,00</b>	
<b>SU 34</b>	<b>Summe Auszahlungen investive Gebarung</b>							<b>0,00</b>	
<b>SA2</b>	<b>Saldo (2) Geldfluss aus der Investiven Gebarung (33 - 34)</b>							<b>0,00</b>	
<b>SA3</b>	<b>Saldo (3) Nettofinanzierungssaldo (Saldo 1 + Saldo 2)</b>							<b>5.445.000,00</b>	
<b>Finanzierungstätigkeit</b>									
<b>SU 35</b>	<b>Summe Einzahlungen aus der Finanzierungstätigkeit</b>							<b>0,00</b>	
<b>SU 36</b>	<b>Summe Auszahlungen aus der Finanzierungstätigkeit</b>							<b>0,00</b>	
<b>SA4</b>	<b>Saldo (4) Geldfluss aus der Finanzierungstätigkeit (35 - 36)</b>							<b>0,00</b>	

		MVAG EH MVAG FH QU			Ergebnisvoranschlag			Finanzierungsvoranschlag		
					VA 2020	VA 2019	RA 2018	VA 2020	VA 2019	RA 2018
SA5	Saldo (5) Geldfluss aus der voranschlagswirksamen Gebarung (Saldo 3 + Saldo 4)							5.445.000,00		
921	Zwischen Ländern und Gemeinden geteilte Abgaben									
92100	Zwischen Ländern und Gemeinden geteilte Abgaben									
<b>Operative Gebarung</b>										
2/92100+83400	Interessentenbeitrag (ab 2011)	2111	3111	10	120.000,00			120.000,00		
2/92100+83410	Nächtigungstaxe (ab 2011)	2111	3111	10	13.000,00			13.000,00		
SU 21 / 31	Summe Erträge / Einzahlungen operative Gebarung				133.000,00			133.000,00		
SU 22 / 32	Summe Aufwendungen / Auszahlungen operative Gebarung				0,00			0,00		
SA 0 / SA 1	(0) Nettoergebnis (21 - 22) / (1) Geldfluss operative Gebarung (31 – 32)				133.000,00			133.000,00		
SU 23	Summe Haushaltsrücklagen				0,00			0,00		
SA00	Nettoergebnis nach Zuw./Entn. Haushaltsrücklagen (Saldo 0 +/- SU23)				133.000,00					
<b>Investive Gebarung</b>										
SU 33	Summe Einzahlungen investive Gebarung							0,00		
SU 34	Summe Auszahlungen investive Gebarung							0,00		
SA2	Saldo (2) Geldfluss aus der Investiven Gebarung (33 – 34)							0,00		
SA3	Saldo (3) Nettofinanzierungssaldo (Saldo 1 + Saldo 2)							133.000,00		
<b>Finanzierungstätigkeit</b>										
SU 35	Summe Einzahlungen aus der Finanzierungstätigkeit							0,00		
SU 36	Summe Auszahlungen aus der Finanzierungstätigkeit							0,00		
SA4	Saldo (4) Geldfluss aus der Finanzierungstätigkeit (35 – 36)							0,00		
SA5	Saldo (5) Geldfluss aus der voranschlagswirksamen Gebarung (Saldo 3 + Saldo 4)							133.000,00		
925	Ertragsanteile an gemeinschaftlichen Bundesabgaben									
92500	Ertragsanteile									
<b>Operative Gebarung</b>										
2/92500+85900	Ertragsanteile	2112	3112	11	13.950.000,00			13.950.000,00		
SU 21 / 31	Summe Erträge / Einzahlungen operative Gebarung				13.950.000,00			13.950.000,00		
SU 22 / 32	Summe Aufwendungen / Auszahlungen operative Gebarung				0,00			0,00		
SA 0 / SA 1	(0) Nettoergebnis (21 - 22) / (1) Geldfluss operative Gebarung (31 – 32)				13.950.000,00			13.950.000,00		
SU 23	Summe Haushaltsrücklagen				0,00			0,00		
SA00	Nettoergebnis nach Zuw./Entn. Haushaltsrücklagen (Saldo 0 +/- SU23)				13.950.000,00					
<b>Investive Gebarung</b>										
SU 33	Summe Einzahlungen investive Gebarung							0,00		
SU 34	Summe Auszahlungen investive Gebarung							0,00		
SA2	Saldo (2) Geldfluss aus der Investiven Gebarung (33 – 34)							0,00		
SA3	Saldo (3) Nettofinanzierungssaldo (Saldo 1 + Saldo 2)							13.950.000,00		



		MVAG EH MVAG FH QU			Ergebnisvoranschlag			Finanzierungsvoranschlag		
					VA 2020	VA 2019	RA 2018	VA 2020	VA 2019	RA 2018
<b>Finanzierungstätigkeit</b>										
SU 35	Summe Einzahlungen aus der Finanzierungstätigkeit							0,00		
SU 36	Summe Auszahlungen aus der Finanzierungstätigkeit							0,00		
SA4	Saldo (4) Geldfluss aus der Finanzierungstätigkeit (35 – 36)							0,00		
SA5	Saldo (5) Geldfluss aus der voranschlagswirksamen Gebarung (Saldo 3 + Saldo 4)							13.950.000,00		
<b>94 Finanzzuweisungen und Zuschüsse</b>										
<b>940 Bedarfszuweisungen</b>										
<b>94000 Finanzzuweisungen und Zuschüsse</b>										
<b>Operative Gebarung</b>										
2/94000+87110	Gemeinde-Bedarfszuweisungsmittel (Haushaltsausgleich)	2121	3121	33	500.000,00			500.000,00		
SU 21 / 31	Summe Erträge / Einzahlungen operative Gebarung				500.000,00			500.000,00		
SU 22 / 32	Summe Aufwendungen / Auszahlungen operative Gebarung				0,00			0,00		
SA 0 / SA 1	(0) Nettoergebnis (21 - 22) / (1) Geldfluss operative Gebarung (31 – 32)				500.000,00			500.000,00		
SU 23	Summe Haushaltsrücklagen				0,00			0,00		
SA00	Nettoergebnis nach Zuw./Entn. Haushaltsrücklagen (Saldo 0 +/- SU23)				500.000,00					
<b>Investive Gebarung</b>										
SU 33	Summe Einzahlungen investive Gebarung							0,00		
SU 34	Summe Auszahlungen investive Gebarung							0,00		
SA2	Saldo (2) Geldfluss aus der Investiven Gebarung (33 – 34)							0,00		
SA3	Saldo (3) Nettofinanzierungssaldo (Saldo 1 + Saldo 2)							500.000,00		
<b>Finanzierungstätigkeit</b>										
SU 35	Summe Einzahlungen aus der Finanzierungstätigkeit							0,00		
SU 36	Summe Auszahlungen aus der Finanzierungstätigkeit							0,00		
SA4	Saldo (4) Geldfluss aus der Finanzierungstätigkeit (35 – 36)							0,00		
SA5	Saldo (5) Geldfluss aus der voranschlagswirksamen Gebarung (Saldo 3 + Saldo 4)							500.000,00		
<b>941 Sonstige Finanzzuweisungen nach dem FAG</b>										
<b>94100 Sonst. FAG-Zuweisungen</b>										
<b>Operative Gebarung</b>										
2/94100+86000	Finanzzuweisung gem. § 23 (1) FAG 2017	2121	3121	15	15.000,00			15.000,00		
2/94100+86010	Ersatz Bundespolizeiagenden	2121	3121	15	745.000,00			745.000,00		
2/94100+86040	Finanzzuweisung gem. § 24 Abs. 1 u. 2 FAG 2017	2121	3121	15	125.000,00			125.000,00		

		MVAG EH	MVAG FH	QU	Ergebnisvoranschlag			Finanzierungsvoranschlag		
					VA 2020	VA 2019	RA 2018	VA 2020	VA 2019	RA 2018
2/94100+86050	Finanzzuweisung gem. § 25 Abs. 3 FAG 2017	2121	3121	15	85.000,00			85.000,00		
<b>SU 21 / 31</b>	<b>Summe Erträge / Einzahlungen operative Gebarung</b>				<b>970.000,00</b>			<b>970.000,00</b>		
<b>SU 22 / 32</b>	<b>Summe Aufwendungen / Auszahlungen operative Gebarung</b>				<b>0,00</b>			<b>0,00</b>		
<b>SA 0 / SA 1</b>	<b>(0) Nettoergebnis (21 - 22) / (1) Geldfluss operative Gebarung (31 - 32)</b>				<b>970.000,00</b>			<b>970.000,00</b>		
<b>SU 23</b>	<b>Summe Haushaltsrücklagen</b>				<b>0,00</b>			<b>0,00</b>		
<b>SA00</b>	<b>Nettoergebnis nach Zuw./Entn. Haushaltsrücklagen (Saldo 0 +/- SU23)</b>				<b>970.000,00</b>					
<b>Investive Gebarung</b>										
<b>SU 33</b>	<b>Summe Einzahlungen investive Gebarung</b>							<b>0,00</b>		
<b>SU 34</b>	<b>Summe Auszahlungen investive Gebarung</b>							<b>0,00</b>		
<b>SA2</b>	<b>Saldo (2) Geldfluss aus der Investiven Gebarung (33 - 34)</b>							<b>0,00</b>		
<b>SA3</b>	<b>Saldo (3) Nettofinanzierungssaldo (Saldo 1 + Saldo 2)</b>							<b>970.000,00</b>		
<b>Finanzierungstätigkeit</b>										
<b>SU 35</b>	<b>Summe Einzahlungen aus der Finanzierungstätigkeit</b>							<b>0,00</b>		
<b>SU 36</b>	<b>Summe Auszahlungen aus der Finanzierungstätigkeit</b>							<b>0,00</b>		
<b>SA4</b>	<b>Saldo (4) Geldfluss aus der Finanzierungstätigkeit (35 - 36)</b>							<b>0,00</b>		
<b>SA5</b>	<b>Saldo (5) Geldfluss aus der voranschlagswirksamen Gebarung (Saldo 3 + Saldo 4)</b>							<b>970.000,00</b>		
<b>944</b>	<b>Zuschüsse nach dem Katastrophenfondsgesetz</b>									
<b>94400</b>	<b>Katastrophenfondsgesetz</b>									
<b>Operative Gebarung</b>										
2/94400+86000	Zuschüsse	2121	3121	15	25.000,00			25.000,00		
<b>SU 21 / 31</b>	<b>Summe Erträge / Einzahlungen operative Gebarung</b>				<b>25.000,00</b>			<b>25.000,00</b>		
<b>SU 22 / 32</b>	<b>Summe Aufwendungen / Auszahlungen operative Gebarung</b>				<b>0,00</b>			<b>0,00</b>		
<b>SA 0 / SA 1</b>	<b>(0) Nettoergebnis (21 - 22) / (1) Geldfluss operative Gebarung (31 - 32)</b>				<b>25.000,00</b>			<b>25.000,00</b>		
<b>SU 23</b>	<b>Summe Haushaltsrücklagen</b>				<b>0,00</b>			<b>0,00</b>		
<b>SA00</b>	<b>Nettoergebnis nach Zuw./Entn. Haushaltsrücklagen (Saldo 0 +/- SU23)</b>				<b>25.000,00</b>					
<b>Investive Gebarung</b>										
<b>SU 33</b>	<b>Summe Einzahlungen investive Gebarung</b>							<b>0,00</b>		
<b>SU 34</b>	<b>Summe Auszahlungen investive Gebarung</b>							<b>0,00</b>		
<b>SA2</b>	<b>Saldo (2) Geldfluss aus der Investiven Gebarung (33 - 34)</b>							<b>0,00</b>		
<b>SA3</b>	<b>Saldo (3) Nettofinanzierungssaldo (Saldo 1 + Saldo 2)</b>							<b>25.000,00</b>		
<b>Finanzierungstätigkeit</b>										
<b>SU 35</b>	<b>Summe Einzahlungen aus der Finanzierungstätigkeit</b>							<b>0,00</b>		
<b>SU 36</b>	<b>Summe Auszahlungen aus der Finanzierungstätigkeit</b>							<b>0,00</b>		
<b>SA4</b>	<b>Saldo (4) Geldfluss aus der Finanzierungstätigkeit (35 - 36)</b>							<b>0,00</b>		
<b>SA5</b>	<b>Saldo (5) Geldfluss aus der voranschlagswirksamen Gebarung (Saldo 3 + Saldo 4)</b>							<b>25.000,00</b>		

		MVAG EH	MVAG FH	QU	Ergebnisvoranschlag			Finanzierungsvoranschlag		
					VA 2020	VA 2019	RA 2018	VA 2020	VA 2019	RA 2018
<b>98</b>	<b>Haushaltsausgleich</b>									
<b>982</b>	<b>Haushaltsausgleich durch Kreditoperationen</b>									
<b>98200</b>	<b>Haushaltsausgleich durch Kreditaufnahme</b>									
<b>Operative Gebarung</b>										
<b>SU 21 / 31</b>	<b>Summe Erträge / Einzahlungen operative Gebarung</b>				<b>0,00</b>			<b>0,00</b>		
1/98200-65000	Zinsen Finanzschulden Inland	2241	3241	25	48.100,00			48.100,00		
<b>SU 22 / 32</b>	<b>Summe Aufwendungen / Auszahlungen operative Gebarung</b>				<b>48.100,00</b>			<b>48.100,00</b>		
<b>SA 0 / SA 1</b>	<b>(0) Nettoergebnis (21 - 22) / (1) Geldfluss operative Gebarung (31 - 32)</b>				<b>-48.100,00</b>			<b>-48.100,00</b>		
<b>SU 23</b>	<b>Summe Haushaltsrücklagen</b>				<b>0,00</b>			<b>0,00</b>		
<b>SA00</b>	<b>Nettoergebnis nach Zuw./Entn. Haushaltsrücklagen (Saldo 0 +/- SU23)</b>				<b>-48.100,00</b>					
<b>Investive Gebarung</b>										
<b>SU 33</b>	<b>Summe Einzahlungen investive Gebarung</b>							<b>0,00</b>		
<b>SU 34</b>	<b>Summe Auszahlungen investive Gebarung</b>							<b>0,00</b>		
<b>SA2</b>	<b>Saldo (2) Geldfluss aus der Investiven Gebarung (33 - 34)</b>							<b>0,00</b>		
<b>SA3</b>	<b>Saldo (3) Nettofinanzierungssaldo (Saldo 1 + Saldo 2)</b>							<b>-48.100,00</b>		
<b>Finanzierungstätigkeit</b>										
<b>SU 35</b>	<b>Summe Einzahlungen aus der Finanzierungstätigkeit</b>							<b>0,00</b>		
1/98200-34600	Schuldrückzahlung Finanzunternehmungen		3614	65	0,00			548.200,00		
<b>SU 36</b>	<b>Summe Auszahlungen aus der Finanzierungstätigkeit</b>							<b>548.200,00</b>		
<b>SA4</b>	<b>Saldo (4) Geldfluss aus der Finanzierungstätigkeit (35 - 36)</b>							<b>-548.200,00</b>		
<b>SA5</b>	<b>Saldo (5) Geldfluss aus der voranschlagswirksamen Gebarung (Saldo 3 + Saldo 4)</b>							<b>-596.300,00</b>		
<b>99</b>	<b>Jahresergebnis, Übergabe und Übernahme des Jahresergebnisses, Abwicklung der Vorjahre</b>									
<b>992</b>	<b>Abgänge an Kassenausgabereisten und Ausfälle an Kasseneinn</b>									
<b>99200</b>	<b>Abgänge Kassenausgabereiste und Ausfälle Kasseneinnahmere</b>									
<b>Operative Gebarung</b>										
<b>SU 21 / 31</b>	<b>Summe Erträge / Einzahlungen operative Gebarung</b>				<b>0,00</b>			<b>0,00</b>		
1/99200-69000	Abschreibung uneinbr. Forderungen	2225			7.500,00			0,00		
<b>SU 22 / 32</b>	<b>Summe Aufwendungen / Auszahlungen operative Gebarung</b>				<b>7.500,00</b>			<b>0,00</b>		
<b>SA 0 / SA 1</b>	<b>(0) Nettoergebnis (21 - 22) / (1) Geldfluss operative Gebarung (31 - 32)</b>				<b>-7.500,00</b>			<b>0,00</b>		
<b>SU 23</b>	<b>Summe Haushaltsrücklagen</b>				<b>0,00</b>			<b>0,00</b>		
<b>SA00</b>	<b>Nettoergebnis nach Zuw./Entn. Haushaltsrücklagen (Saldo 0 +/- SU23)</b>				<b>-7.500,00</b>					
<b>Investive Gebarung</b>										
<b>SU 33</b>	<b>Summe Einzahlungen investive Gebarung</b>							<b>0,00</b>		
<b>SU 34</b>	<b>Summe Auszahlungen investive Gebarung</b>							<b>0,00</b>		

		MVAG EH MVAG FH QU			Ergebnisvoranschlag			Finanzierungsvoranschlag		
					VA 2020	VA 2019	RA 2018	VA 2020	VA 2019	RA 2018
SA2	Saldo (2) Geldfluss aus der Investiven Gebarung (33 – 34)							0,00		
SA3	Saldo (3) Nettofinanzierungssaldo (Saldo 1 + Saldo 2)							0,00		
<b>Finanzierungstätigkeit</b>										
SU 35	Summe Einzahlungen aus der Finanzierungstätigkeit							0,00		
SU 36	Summe Auszahlungen aus der Finanzierungstätigkeit							0,00		
SA4	Saldo (4) Geldfluss aus der Finanzierungstätigkeit (35 – 36)							0,00		
SA5	Saldo (5) Geldfluss aus der voranschlagswirksamen Gebarung (Saldo 3 + Saldo 4)							0,00		

# Nachweis der Investitionstätigkeit

**Voranschlag 2020**

Magistrat Waidhofen a/d Ybbs

**Nachweis der Investitionstätigkeit**

Projekt	Projektbezeichnung	Bezeichnung	VA 2020	VA bis 2019	RA 2018	Plan 2021	Plan 2022	Plan 2023	Plan 2024	Plan Gesamt
<b>1000400</b>	<b>Informationstechnologie</b>									
	<b>Ausgaben - Investitionen</b>		<b>175.000,00</b>			<b>39.000,00</b>	<b>101.000,00</b>	<b>30.000,00</b>	<b>30.000,00</b>	<b>375.000,00</b>
	<b>Anschaffungs- oder Herstellungskosten</b>		<b>175.000,00</b>			<b>39.000,00</b>	<b>101.000,00</b>	<b>30.000,00</b>	<b>30.000,00</b>	<b>375.000,00</b>
	5/01600-04200	Amtsausstattung	175.000,00			39.000,00	101.000,00	30.000,00	30.000,00	375.000,00
	<b>Einnahmen</b>		<b>175.000,00</b>			<b>39.000,00</b>	<b>101.000,00</b>	<b>30.000,00</b>	<b>30.000,00</b>	<b>375.000,00</b>
	<b>Mittel aus Geldfluss aus der operativen Gebarung</b>		<b>0,00</b>			<b>0,00</b>	<b>0,00</b>	<b>0,00</b>	<b>0,00</b>	<b>0,00</b>
	<b>Gemeinde Bedarfszuweisungen</b>		<b>0,00</b>			<b>0,00</b>	<b>0,00</b>	<b>0,00</b>	<b>0,00</b>	<b>0,00</b>
	<b>Haushaltsrücklagen</b>		<b>0,00</b>			<b>0,00</b>	<b>0,00</b>	<b>0,00</b>	<b>0,00</b>	<b>0,00</b>
	<b>Sonstige Kapitaltransfers und Subventionen</b>		<b>0,00</b>			<b>0,00</b>	<b>0,00</b>	<b>0,00</b>	<b>0,00</b>	<b>0,00</b>
	<b>Darlehen</b>		<b>175.000,00</b>			<b>39.000,00</b>	<b>101.000,00</b>	<b>30.000,00</b>	<b>30.000,00</b>	<b>375.000,00</b>
	9000099/1016028	IT, Investitionen 2020	175.000,00			0,00	0,00	0,00	0,00	175.000,00
	9000099/1016029	IT, Investitionen 2021	0,00			39.000,00	0,00	0,00	0,00	39.000,00
	9000099/1016030	IT, Investitionen 2022	0,00			0,00	101.000,00	0,00	0,00	101.000,00
	9000099/1016031	IT, Investitionen 2023	0,00			0,00	0,00	30.000,00	0,00	30.000,00
	9000099/1016032	IT, Investitionen 2024	0,00			0,00	0,00	0,00	30.000,00	30.000,00
	<b>Finanzierungsleasing</b>		<b>0,00</b>			<b>0,00</b>	<b>0,00</b>	<b>0,00</b>	<b>0,00</b>	<b>0,00</b>
	<b>Veräußerung langfristiges Vermögen und sonstiges</b>		<b>0,00</b>			<b>0,00</b>	<b>0,00</b>	<b>0,00</b>	<b>0,00</b>	<b>0,00</b>
<b>Finanzierungsergebnis 1000400</b>			<b>0,00</b>			<b>0,00</b>	<b>0,00</b>	<b>0,00</b>	<b>0,00</b>	<b>0,00</b>
<b>1005100</b>	<b>Volksschule Konradsheim</b>									
	<b>Ausgaben - Investitionen</b>		<b>0,00</b>			<b>50.000,00</b>	<b>0,00</b>	<b>0,00</b>	<b>0,00</b>	<b>50.000,00</b>
	<b>Anschaffungs- oder Herstellungskosten</b>		<b>0,00</b>			<b>50.000,00</b>	<b>0,00</b>	<b>0,00</b>	<b>0,00</b>	<b>50.000,00</b>
	5/21110-06100	Im Bau befindliche Gebäude und Bauten (Architekturwettbewerb)	0,00			50.000,00	0,00	0,00	0,00	50.000,00
	<b>Einnahmen</b>		<b>0,00</b>			<b>50.000,00</b>	<b>0,00</b>	<b>0,00</b>	<b>0,00</b>	<b>50.000,00</b>
	<b>Mittel aus Geldfluss aus der operativen Gebarung</b>		<b>0,00</b>			<b>0,00</b>	<b>0,00</b>	<b>0,00</b>	<b>0,00</b>	<b>0,00</b>
	<b>Gemeinde Bedarfszuweisungen</b>		<b>0,00</b>			<b>0,00</b>	<b>0,00</b>	<b>0,00</b>	<b>0,00</b>	<b>0,00</b>
	<b>Haushaltsrücklagen</b>		<b>0,00</b>			<b>0,00</b>	<b>0,00</b>	<b>0,00</b>	<b>0,00</b>	<b>0,00</b>
	<b>Sonstige Kapitaltransfers und Subventionen</b>		<b>0,00</b>			<b>0,00</b>	<b>0,00</b>	<b>0,00</b>	<b>0,00</b>	<b>0,00</b>
	<b>Darlehen</b>		<b>0,00</b>			<b>50.000,00</b>	<b>0,00</b>	<b>0,00</b>	<b>0,00</b>	<b>50.000,00</b>
	9000099/1211101	VS Konradsheim - Architekturwettbewerb	0,00			50.000,00	0,00	0,00	0,00	50.000,00
	<b>Finanzierungsleasing</b>		<b>0,00</b>			<b>0,00</b>	<b>0,00</b>	<b>0,00</b>	<b>0,00</b>	<b>0,00</b>
	<b>Veräußerung langfristiges Vermögen und sonstiges</b>		<b>0,00</b>			<b>0,00</b>	<b>0,00</b>	<b>0,00</b>	<b>0,00</b>	<b>0,00</b>
<b>Finanzierungsergebnis 1005100</b>			<b>0,00</b>			<b>0,00</b>	<b>0,00</b>	<b>0,00</b>	<b>0,00</b>	<b>0,00</b>

Projekt	Projektbezeichnung	Bezeichnung	VA 2020	VA bis 2019	RA 2018	Plan 2021	Plan 2022	Plan 2023	Plan 2024	Plan Gesamt
<b>1005300</b>	<b>Volksschule St. Leonhard/Wald</b>									
	<b>Ausgaben - Investitionen</b>		0,00			0,00	50.000,00	0,00	0,00	50.000,00
	<b>Anschaffungs- oder Herstellungskosten</b>		0,00			0,00	50.000,00	0,00	0,00	50.000,00
	5/21130-06100	Im Bau befindliche Gebäude und Bauten (Architekturwettbewerb)	0,00			0,00	50.000,00	0,00	0,00	50.000,00
	<b>Einnahmen</b>		0,00			0,00	50.000,00	0,00	0,00	50.000,00
	<b>Mittel aus Geldfluss aus der operativen Gebarung</b>		0,00			0,00	0,00	0,00	0,00	0,00
	<b>Gemeinde Bedarfszuweisungen</b>		0,00			0,00	0,00	0,00	0,00	0,00
	<b>Haushaltsrücklagen</b>		0,00			0,00	0,00	0,00	0,00	0,00
	<b>Sonstige Kapitaltransfers und Subventionen</b>		0,00			0,00	0,00	0,00	0,00	0,00
	<b>Darlehen</b>		0,00			0,00	50.000,00	0,00	0,00	50.000,00
	9000099/1211302	VS St. Leonhard - Architekturwettbewerb	0,00			0,00	50.000,00	0,00	0,00	50.000,00
	<b>Finanzierungsleasing</b>		0,00			0,00	0,00	0,00	0,00	0,00
	<b>Veräußerung langfristiges Vermögen und sonstiges</b>		0,00			0,00	0,00	0,00	0,00	0,00
<b>Finanzierungsergebnis 1005300</b>			<b>0,00</b>			<b>0,00</b>	<b>0,00</b>	<b>0,00</b>	<b>0,00</b>	<b>0,00</b>
<b>1007000</b>	<b>Sportplätze</b>									
	<b>Ausgaben - Investitionen</b>		0,00			0,00	153.000,00	0,00	0,00	153.000,00
	<b>Anschaffungs- oder Herstellungskosten</b>		0,00			0,00	153.000,00	0,00	0,00	153.000,00
	5/26200-00600	Instandsetzung Laufbahn	0,00			0,00	123.000,00	0,00	0,00	123.000,00
	5/26200-02000	Maschinen und maschinelle Anlagen	0,00			0,00	30.000,00	0,00	0,00	30.000,00
	<b>Einnahmen</b>		0,00			0,00	153.000,00	0,00	0,00	153.000,00
	<b>Mittel aus Geldfluss aus der operativen Gebarung</b>		0,00			0,00	0,00	0,00	0,00	0,00
	<b>Gemeinde Bedarfszuweisungen</b>		0,00			0,00	0,00	0,00	0,00	0,00
	<b>Haushaltsrücklagen</b>		0,00			0,00	0,00	0,00	0,00	0,00
	<b>Sonstige Kapitaltransfers und Subventionen</b>		0,00			0,00	0,00	0,00	0,00	0,00
	<b>Darlehen</b>		0,00			0,00	153.000,00	0,00	0,00	153.000,00
	9000099/1262014	Instandsetzung Laufbahn + Ankauf Spindelmäher	0,00			0,00	153.000,00	0,00	0,00	153.000,00
	<b>Finanzierungsleasing</b>		0,00			0,00	0,00	0,00	0,00	0,00
	<b>Veräußerung langfristiges Vermögen und sonstiges</b>		0,00			0,00	0,00	0,00	0,00	0,00
<b>Finanzierungsergebnis 1007000</b>			<b>0,00</b>			<b>0,00</b>	<b>0,00</b>	<b>0,00</b>	<b>0,00</b>	<b>0,00</b>

## Voranschlag 2020

Magistrat Waidhofen a/d Ybbs

## Nachweis der Investitionstätigkeit

Projekt	Projektbezeichnung	Bezeichnung	VA 2020	VA bis 2019	RA 2018	Plan 2021	Plan 2022	Plan 2023	Plan 2024	Plan Gesamt
<b>1007300</b>	<b>Sporthalle</b>									
	<b>Ausgaben - Investitionen</b>		<b>350.000,00</b>			<b>3.000.000,00</b>	<b>0,00</b>	<b>0,00</b>	<b>0,00</b>	<b>3.350.000,00</b>
	<b>Anschaffungs- oder Herstellungskosten</b>		<b>350.000,00</b>			<b>3.000.000,00</b>	<b>0,00</b>	<b>0,00</b>	<b>0,00</b>	<b>3.350.000,00</b>
	5/26300-01000	Generalsanierung	0,00			3.000.000,00	0,00	0,00	0,00	3.000.000,00
	5/26300-79401	Zuweisung an zweckgebundene Haushaltsrücklagen (Sporthalle)	350.000,00			0,00	0,00	0,00	0,00	350.000,00
	<b>Einnahmen</b>		<b>350.000,00</b>			<b>3.000.000,00</b>	<b>0,00</b>	<b>0,00</b>	<b>0,00</b>	<b>3.350.000,00</b>
	<b>Mittel aus Geldfluss aus der operativen Gebarung</b>		<b>0,00</b>			<b>0,00</b>	<b>0,00</b>	<b>0,00</b>	<b>0,00</b>	<b>0,00</b>
	<b>Gemeinde Bedarfszuweisungen</b>		<b>350.000,00</b>			<b>650.000,00</b>	<b>0,00</b>	<b>0,00</b>	<b>0,00</b>	<b>1.000.000,00</b>
	6/26300+87110	Kapitaltransfers aus Gemeinde-Bedarfszuweisungsmittel	350.000,00			650.000,00	0,00	0,00	0,00	1.000.000,00
	<b>Haushaltsrücklagen</b>		<b>0,00</b>			<b>450.000,00</b>	<b>0,00</b>	<b>0,00</b>	<b>0,00</b>	<b>450.000,00</b>
	6/26300+89400	Entnahmen von zweckgebundenen Haushaltsrücklagen (Grundbesitz)	0,00			100.000,00	0,00	0,00	0,00	100.000,00
	6/26300+89401	Entnahmen von zweckgebundenen Haushaltsrücklagen (Sporthalle)	0,00			350.000,00	0,00	0,00	0,00	350.000,00
	<b>Sonstige Kapitaltransfers und Subventionen</b>		<b>0,00</b>			<b>0,00</b>	<b>0,00</b>	<b>0,00</b>	<b>0,00</b>	<b>0,00</b>
	<b>Darlehen</b>		<b>0,00</b>			<b>1.400.000,00</b>	<b>0,00</b>	<b>0,00</b>	<b>0,00</b>	<b>1.400.000,00</b>
	9000099/1263005	Sporthalle, Generalsanierung, 2020-2021	0,00			1.400.000,00	0,00	0,00	0,00	1.400.000,00
	<b>Finanzierungsleasing</b>		<b>0,00</b>			<b>0,00</b>	<b>0,00</b>	<b>0,00</b>	<b>0,00</b>	<b>0,00</b>
	<b>Veräußerung langfristiges Vermögen und sonstiges</b>		<b>0,00</b>			<b>500.000,00</b>	<b>0,00</b>	<b>0,00</b>	<b>0,00</b>	<b>500.000,00</b>
	6/26300+80100	Veräußerungen von Grundstücken und Grundstückseinrichtungen	0,00			500.000,00	0,00	0,00	0,00	500.000,00
	<b>Finanzierungsergebnis 1007300</b>		<b>0,00</b>			<b>0,00</b>	<b>0,00</b>	<b>0,00</b>	<b>0,00</b>	<b>0,00</b>
<b>1007500</b>	<b>Kunsteislaufbahn</b>									
	<b>Ausgaben - Investitionen</b>		<b>45.000,00</b>			<b>0,00</b>	<b>0,00</b>	<b>0,00</b>	<b>0,00</b>	<b>45.000,00</b>
	<b>Anschaffungs- oder Herstellungskosten</b>		<b>45.000,00</b>			<b>0,00</b>	<b>0,00</b>	<b>0,00</b>	<b>0,00</b>	<b>45.000,00</b>
	5/26400-05000	Sonderanlagen (EPDM Kühl-Matten)	45.000,00			0,00	0,00	0,00	0,00	45.000,00
	<b>Einnahmen</b>		<b>45.000,00</b>			<b>0,00</b>	<b>0,00</b>	<b>0,00</b>	<b>0,00</b>	<b>45.000,00</b>
	<b>Mittel aus Geldfluss aus der operativen Gebarung</b>		<b>0,00</b>			<b>0,00</b>	<b>0,00</b>	<b>0,00</b>	<b>0,00</b>	<b>0,00</b>
	<b>Gemeinde Bedarfszuweisungen</b>		<b>0,00</b>			<b>0,00</b>	<b>0,00</b>	<b>0,00</b>	<b>0,00</b>	<b>0,00</b>
	<b>Haushaltsrücklagen</b>		<b>0,00</b>			<b>0,00</b>	<b>0,00</b>	<b>0,00</b>	<b>0,00</b>	<b>0,00</b>
	<b>Sonstige Kapitaltransfers und Subventionen</b>		<b>0,00</b>			<b>0,00</b>	<b>0,00</b>	<b>0,00</b>	<b>0,00</b>	<b>0,00</b>



**Voranschlag 2020**

Magistrat Waidhofen a/d Ybbs

**Nachweis der Investitionstätigkeit**

Projekt	Projektbezeichnung		VA 2020	VA bis 2019	RA 2018	Plan 2021	Plan 2022	Plan 2023	Plan 2024	Plan Gesamt
	Konto	Bezeichnung								
	Darlehen		45.000,00			0,00	0,00	0,00	0,00	45.000,00
	9000099/1264002	EPDM-Matten Erneuerung 2020	45.000,00			0,00	0,00	0,00	0,00	45.000,00
	Finanzierungsleasing		0,00			0,00	0,00	0,00	0,00	0,00
	Veräußerung langfristiges Vermögen und sonstiges		0,00			0,00	0,00	0,00	0,00	0,00
<b>Finanzierungsergebnis 1007500</b>			<b>0,00</b>			<b>0,00</b>	<b>0,00</b>	<b>0,00</b>	<b>0,00</b>	<b>0,00</b>
<b>1008800 Stadtturm - Ybbsturm</b>										
	Ausgaben - Investitionen		0,00			70.000,00	0,00	0,00	0,00	70.000,00
	Anschaffungs- oder Herstellungskosten		0,00			70.000,00	0,00	0,00	0,00	70.000,00
	5/36030-01000	Instandsetzung Gebäude	0,00			70.000,00	0,00	0,00	0,00	70.000,00
	Einnahmen		0,00			70.000,00	0,00	0,00	0,00	70.000,00
	Mittel aus Geldfluss aus der operativen Gebarung		0,00			0,00	0,00	0,00	0,00	0,00
	Gemeinde Bedarfszuweisungen		0,00			0,00	0,00	0,00	0,00	0,00
	Haushaltsrücklagen		0,00			0,00	0,00	0,00	0,00	0,00
	Sonstige Kapitaltransfers und Subventionen		0,00			0,00	0,00	0,00	0,00	0,00
	Darlehen		0,00			70.000,00	0,00	0,00	0,00	70.000,00
	9000099/1360302	Stadtturm - Instandsetzung Turmdach	0,00			70.000,00	0,00	0,00	0,00	70.000,00
	Finanzierungsleasing		0,00			0,00	0,00	0,00	0,00	0,00
	Veräußerung langfristiges Vermögen und sonstiges		0,00			0,00	0,00	0,00	0,00	0,00
<b>Finanzierungsergebnis 1008800</b>			<b>0,00</b>			<b>0,00</b>	<b>0,00</b>	<b>0,00</b>	<b>0,00</b>	<b>0,00</b>
<b>1013500 Gemeindestrassen</b>										
	Ausgaben - Investitionen		595.000,00			618.000,00	514.000,00	518.000,00	510.000,00	2.755.000,00
	Anschaffungs- oder Herstellungskosten		595.000,00			618.000,00	514.000,00	518.000,00	510.000,00	2.755.000,00
	5/61200-00200	Strassenbauten	475.000,00			425.000,00	377.000,00	415.000,00	450.000,00	2.142.000,00
	5/61200-00210	Aufschliessungsstrassen	0,00			15.000,00	0,00	0,00	0,00	15.000,00
	5/61200-00230	Gehsteige-Errichtung	48.000,00			83.000,00	20.000,00	20.000,00	20.000,00	191.000,00
	5/61200-00250	Maßnahmen f. d. öffentl. Verkehr	15.000,00			0,00	0,00	20.000,00	0,00	35.000,00
	5/61200-00510	Geländeraufstellungen und Sanierungen	37.000,00			0,00	47.000,00	53.000,00	30.000,00	167.000,00
	5/61200-00520	Brücken	0,00			75.000,00	60.000,00	0,00	0,00	135.000,00
	5/61200-05000	Sonderanlagen "Grünes Netz"	20.000,00			20.000,00	10.000,00	10.000,00	10.000,00	70.000,00
	Einnahmen		595.000,00			618.000,00	514.000,00	518.000,00	510.000,00	2.755.000,00
	Mittel aus Geldfluss aus der operativen Gebarung		0,00			0,00	0,00	0,00	0,00	0,00

Projekt	Projektbezeichnung	Bezeichnung	VA 2020	VA bis 2019	RA 2018	Plan 2021	Plan 2022	Plan 2023	Plan 2024	Plan Gesamt
	<b>Konto</b>									
	<b>Gemeinde Bedarfszuweisungen</b>		<b>0,00</b>			<b>0,00</b>	<b>0,00</b>	<b>200.000,00</b>	<b>200.000,00</b>	<b>400.000,00</b>
	6/61200+87110	Bedarfszuweisung	0,00			0,00	0,00	200.000,00	200.000,00	400.000,00
	<b>Haushaltsrücklagen</b>		<b>0,00</b>			<b>0,00</b>	<b>0,00</b>	<b>0,00</b>	<b>0,00</b>	<b>0,00</b>
	<b>Sonstige Kapitaltransfers und Subventionen</b>		<b>10.000,00</b>			<b>10.000,00</b>	<b>10.000,00</b>	<b>10.000,00</b>	<b>10.000,00</b>	<b>50.000,00</b>
	6/61200+86100	Beitrag Land NÖ (Gemeindewegdotation)	10.000,00			10.000,00	10.000,00	10.000,00	10.000,00	50.000,00
	<b>Darlehen</b>		<b>585.000,00</b>			<b>608.000,00</b>	<b>504.000,00</b>	<b>308.000,00</b>	<b>300.000,00</b>	<b>2.305.000,00</b>
	9000099/1612063	Straßenbauvorhaben 2020	585.000,00			0,00	0,00	0,00	0,00	585.000,00
	9000099/1612064	Straßenbauvorhaben 2021	0,00			608.000,00	0,00	0,00	0,00	608.000,00
	9000099/1612065	Straßenbauvorhaben 2022	0,00			0,00	504.000,00	0,00	0,00	504.000,00
	9000099/1612066	Straßenbauvorhaben 2023	0,00			0,00	0,00	308.000,00	0,00	308.000,00
	9000099/1612067	Straßenbauvorhaben 2024	0,00			0,00	0,00	0,00	300.000,00	300.000,00
	<b>Finanzierungsleasing</b>		<b>0,00</b>			<b>0,00</b>	<b>0,00</b>	<b>0,00</b>	<b>0,00</b>	<b>0,00</b>
	<b>Veräußerung langfristiges Vermögen und sonstiges</b>		<b>0,00</b>			<b>0,00</b>	<b>0,00</b>	<b>0,00</b>	<b>0,00</b>	<b>0,00</b>
<b>Finanzierungsergebnis 1013500</b>			<b>0,00</b>			<b>0,00</b>	<b>0,00</b>	<b>0,00</b>	<b>0,00</b>	<b>0,00</b>
<b>1014000 Maßnahmen Umsetzung Verkehrskonzept (vormals Radwege)</b>										
	<b>Ausgaben - Investitionen</b>		<b>600.000,00</b>			<b>590.000,00</b>	<b>876.000,00</b>	<b>740.000,00</b>	<b>880.000,00</b>	<b>3.686.000,00</b>
	<b>Anschaffungs- oder Herstellungskosten</b>		<b>600.000,00</b>			<b>590.000,00</b>	<b>876.000,00</b>	<b>740.000,00</b>	<b>880.000,00</b>	<b>3.686.000,00</b>
	5/61220-00200	Strassenbauten	600.000,00			590.000,00	876.000,00	740.000,00	880.000,00	3.686.000,00
	<b>Einnahmen</b>		<b>600.000,00</b>			<b>590.000,00</b>	<b>876.000,00</b>	<b>740.000,00</b>	<b>880.000,00</b>	<b>3.686.000,00</b>
	<b>Mittel aus Geldfluss aus der operativen Gebarung</b>		<b>0,00</b>			<b>0,00</b>	<b>0,00</b>	<b>0,00</b>	<b>0,00</b>	<b>0,00</b>
	<b>Gemeinde Bedarfszuweisungen</b>		<b>0,00</b>			<b>0,00</b>	<b>0,00</b>	<b>0,00</b>	<b>0,00</b>	<b>0,00</b>
	<b>Haushaltsrücklagen</b>		<b>0,00</b>			<b>0,00</b>	<b>0,00</b>	<b>0,00</b>	<b>0,00</b>	<b>0,00</b>
	<b>Sonstige Kapitaltransfers und Subventionen</b>		<b>400.000,00</b>			<b>390.000,00</b>	<b>576.000,00</b>	<b>490.000,00</b>	<b>580.000,00</b>	<b>2.436.000,00</b>
	6/61220+30000	Kapitaltransfers von Bund, Bundesfonds und Bundeskammern	200.000,00			195.000,00	288.000,00	245.000,00	290.000,00	1.218.000,00
	6/61220+30100	Kapitaltransfers von Ländern, Landesfonds und Landeskammern	200.000,00			195.000,00	288.000,00	245.000,00	290.000,00	1.218.000,00
	<b>Darlehen</b>		<b>200.000,00</b>			<b>200.000,00</b>	<b>300.000,00</b>	<b>250.000,00</b>	<b>300.000,00</b>	<b>1.250.000,00</b>
	9000099/1612201	Radwege 2020	200.000,00			0,00	0,00	0,00	0,00	200.000,00
	9000099/1612202	Radwege 2021	0,00			200.000,00	0,00	0,00	0,00	200.000,00
	9000099/1612203	Radwege 2022	0,00			0,00	300.000,00	0,00	0,00	300.000,00
	9000099/1612204	Radwege 2023	0,00			0,00	0,00	250.000,00	0,00	250.000,00
	9000099/1612205	Radwege 2024	0,00			0,00	0,00	0,00	300.000,00	300.000,00
	<b>Finanzierungsleasing</b>		<b>0,00</b>			<b>0,00</b>	<b>0,00</b>	<b>0,00</b>	<b>0,00</b>	<b>0,00</b>

# Voranschlag 2020

Magistrat Waidhofen a/d Ybbs

# Nachweis der Investitionstätigkeit

Projekt	Projektbezeichnung	VA 2020	VA bis 2019	RA 2018	Plan 2021	Plan 2022	Plan 2023	Plan 2024	Plan Gesamt
	Konto Bezeichnung								
	Veräußerung langfristiges Vermögen und sonstiges	0,00			0,00	0,00	0,00	0,00	0,00
<b>Finanzierungsergebnis 1014000</b>		<b>0,00</b>			<b>0,00</b>	<b>0,00</b>	<b>0,00</b>	<b>0,00</b>	<b>0,00</b>
<b>1014500</b>	<b>Parkplätze</b>								
	<b>Ausgaben - Investitionen</b>	<b>30.000,00</b>			<b>0,00</b>	<b>0,00</b>	<b>0,00</b>	<b>0,00</b>	<b>30.000,00</b>
	<b>Anschaffungs- oder Herstellungskosten</b>	<b>30.000,00</b>			<b>0,00</b>	<b>0,00</b>	<b>0,00</b>	<b>0,00</b>	<b>30.000,00</b>
	5/61230-00210 Parkplatz Alpenstadion	30.000,00			0,00	0,00	0,00	0,00	30.000,00
	<b>Einnahmen</b>	<b>30.000,00</b>			<b>0,00</b>	<b>0,00</b>	<b>0,00</b>	<b>0,00</b>	<b>30.000,00</b>
	<b>Mittel aus Geldfluss aus der operativen Gebarung</b>	<b>0,00</b>			<b>0,00</b>	<b>0,00</b>	<b>0,00</b>	<b>0,00</b>	<b>0,00</b>
	<b>Gemeinde Bedarfszuweisungen</b>	<b>0,00</b>			<b>0,00</b>	<b>0,00</b>	<b>0,00</b>	<b>0,00</b>	<b>0,00</b>
	<b>Haushaltsrücklagen</b>	<b>0,00</b>			<b>0,00</b>	<b>0,00</b>	<b>0,00</b>	<b>0,00</b>	<b>0,00</b>
	<b>Sonstige Kapitaltransfers und Subventionen</b>	<b>0,00</b>			<b>0,00</b>	<b>0,00</b>	<b>0,00</b>	<b>0,00</b>	<b>0,00</b>
	<b>Darlehen</b>	<b>30.000,00</b>			<b>0,00</b>	<b>0,00</b>	<b>0,00</b>	<b>0,00</b>	<b>30.000,00</b>
	9000099/1612301 Parkplätze 2020	30.000,00			0,00	0,00	0,00	0,00	30.000,00
	<b>Finanzierungsleasing</b>	<b>0,00</b>			<b>0,00</b>	<b>0,00</b>	<b>0,00</b>	<b>0,00</b>	<b>0,00</b>
	<b>Veräußerung langfristiges Vermögen und sonstiges</b>	<b>0,00</b>			<b>0,00</b>	<b>0,00</b>	<b>0,00</b>	<b>0,00</b>	<b>0,00</b>
<b>Finanzierungsergebnis 1014500</b>		<b>0,00</b>			<b>0,00</b>	<b>0,00</b>	<b>0,00</b>	<b>0,00</b>	<b>0,00</b>
<b>1018000</b>	<b>Flussbau</b>								
	<b>Ausgaben - Investitionen</b>	<b>148.000,00</b>			<b>0,00</b>	<b>280.000,00</b>	<b>0,00</b>	<b>40.000,00</b>	<b>468.000,00</b>
	<b>Anschaffungs- oder Herstellungskosten</b>	<b>148.000,00</b>			<b>0,00</b>	<b>280.000,00</b>	<b>0,00</b>	<b>40.000,00</b>	<b>468.000,00</b>
	5/63200-05010 Kavernensanierung Ybbsuferhöhlen	130.000,00			0,00	40.000,00	0,00	40.000,00	210.000,00
	5/63200-05020 Urnbachwehr Bachweg	18.000,00			0,00	240.000,00	0,00	0,00	258.000,00
	<b>Einnahmen</b>	<b>148.000,00</b>			<b>0,00</b>	<b>280.000,00</b>	<b>0,00</b>	<b>40.000,00</b>	<b>468.000,00</b>
	<b>Mittel aus Geldfluss aus der operativen Gebarung</b>	<b>0,00</b>			<b>0,00</b>	<b>0,00</b>	<b>0,00</b>	<b>0,00</b>	<b>0,00</b>
	<b>Gemeinde Bedarfszuweisungen</b>	<b>0,00</b>			<b>0,00</b>	<b>0,00</b>	<b>0,00</b>	<b>0,00</b>	<b>0,00</b>
	<b>Haushaltsrücklagen</b>	<b>0,00</b>			<b>0,00</b>	<b>0,00</b>	<b>0,00</b>	<b>0,00</b>	<b>0,00</b>
	<b>Sonstige Kapitaltransfers und Subventionen</b>	<b>0,00</b>			<b>0,00</b>	<b>120.000,00</b>	<b>0,00</b>	<b>0,00</b>	<b>120.000,00</b>
	6/63200+30100 Kapitaltransfers von Ländern, Landesfonds und Landeskammern	0,00			0,00	120.000,00	0,00	0,00	120.000,00
	<b>Darlehen</b>	<b>148.000,00</b>			<b>0,00</b>	<b>160.000,00</b>	<b>0,00</b>	<b>40.000,00</b>	<b>348.000,00</b>
	9000099/1632024 Flussbau 2020	148.000,00			0,00	0,00	0,00	0,00	148.000,00
	9000099/1632025 Flussbau 2022	0,00			0,00	160.000,00	0,00	0,00	160.000,00
	9000099/1632026 Flussbau 2024	0,00			0,00	0,00	0,00	40.000,00	40.000,00

# Voranschlag 2020

Magistrat Waidhofen a/d Ybbs

# Nachweis der Investitionstätigkeit

Projekt	Projektbezeichnung	VA 2020	VA bis 2019	RA 2018	Plan 2021	Plan 2022	Plan 2023	Plan 2024	Plan Gesamt
Konto	Bezeichnung								
	Finanzierungsleasing	0,00			0,00	0,00	0,00	0,00	0,00
	Veräußerung langfristiges Vermögen und sonstiges	0,00			0,00	0,00	0,00	0,00	0,00
<b>Finanzierungsergebnis 1018000</b>		<b>0,00</b>			<b>0,00</b>	<b>0,00</b>	<b>0,00</b>	<b>0,00</b>	<b>0,00</b>
<b>1019000</b>	<b>Wildbachverbauung</b>								
<b>Ausgaben - Investitionen</b>		<b>240.000,00</b>			<b>300.000,00</b>	<b>210.000,00</b>	<b>220.000,00</b>	<b>220.000,00</b>	<b>1.190.000,00</b>
<b>Anschaffungs- oder Herstellungskosten</b>		<b>240.000,00</b>			<b>300.000,00</b>	<b>210.000,00</b>	<b>220.000,00</b>	<b>220.000,00</b>	<b>1.190.000,00</b>
5/63300-77000	Investitionsbeiträge	240.000,00			300.000,00	210.000,00	220.000,00	220.000,00	1.190.000,00
<b>Einnahmen</b>		<b>240.000,00</b>			<b>300.000,00</b>	<b>210.000,00</b>	<b>220.000,00</b>	<b>220.000,00</b>	<b>1.190.000,00</b>
<b>Mittel aus Geldfluss aus der operativen Gebarung</b>		<b>1.000,00</b>			<b>1.000,00</b>	<b>1.000,00</b>	<b>1.000,00</b>	<b>1.000,00</b>	<b>5.000,00</b>
6/63300+82800	Rückersatz von Ausgaben	1.000,00			1.000,00	1.000,00	1.000,00	1.000,00	5.000,00
<b>Gemeinde Bedarfszuweisungen</b>		<b>0,00</b>			<b>0,00</b>	<b>0,00</b>	<b>0,00</b>	<b>0,00</b>	<b>0,00</b>
<b>Haushaltsrücklagen</b>		<b>0,00</b>			<b>0,00</b>	<b>0,00</b>	<b>0,00</b>	<b>0,00</b>	<b>0,00</b>
<b>Sonstige Kapitaltransfers und Subventionen</b>		<b>0,00</b>			<b>0,00</b>	<b>0,00</b>	<b>0,00</b>	<b>0,00</b>	<b>0,00</b>
<b>Darlehen</b>		<b>239.000,00</b>			<b>299.000,00</b>	<b>209.000,00</b>	<b>219.000,00</b>	<b>219.000,00</b>	<b>1.185.000,00</b>
9000099/1633025	Wildbachverbauung, AOH 2020	239.000,00			0,00	0,00	0,00	0,00	239.000,00
9000099/1633026	Wildbachverbauung, AOH 2021	0,00			299.000,00	0,00	0,00	0,00	299.000,00
9000099/1633027	Wildbachverbauung, AOH 2022	0,00			0,00	209.000,00	0,00	0,00	209.000,00
9000099/1633028	Wildbachverbauung, AOH 2023	0,00			0,00	0,00	219.000,00	0,00	219.000,00
9000099/1633029	Wildbachverbauung, AOH 2024	0,00			0,00	0,00	0,00	219.000,00	219.000,00
<b>Finanzierungsleasing</b>		<b>0,00</b>			<b>0,00</b>	<b>0,00</b>	<b>0,00</b>	<b>0,00</b>	<b>0,00</b>
<b>Veräußerung langfristiges Vermögen und sonstiges</b>		<b>0,00</b>			<b>0,00</b>	<b>0,00</b>	<b>0,00</b>	<b>0,00</b>	<b>0,00</b>
<b>Finanzierungsergebnis 1019000</b>		<b>0,00</b>			<b>0,00</b>	<b>0,00</b>	<b>0,00</b>	<b>0,00</b>	<b>0,00</b>
<b>1020000</b>	<b>Güterwege</b>								
<b>Ausgaben - Investitionen</b>		<b>180.000,00</b>			<b>250.000,00</b>	<b>180.000,00</b>	<b>250.000,00</b>	<b>180.000,00</b>	<b>1.040.000,00</b>
<b>Anschaffungs- oder Herstellungskosten</b>		<b>180.000,00</b>			<b>250.000,00</b>	<b>180.000,00</b>	<b>250.000,00</b>	<b>180.000,00</b>	<b>1.040.000,00</b>
5/71000-00200	Güterwege	180.000,00			250.000,00	180.000,00	250.000,00	180.000,00	1.040.000,00
<b>Einnahmen</b>		<b>180.000,00</b>			<b>250.000,00</b>	<b>180.000,00</b>	<b>250.000,00</b>	<b>180.000,00</b>	<b>1.040.000,00</b>
<b>Mittel aus Geldfluss aus der operativen Gebarung</b>		<b>0,00</b>			<b>0,00</b>	<b>0,00</b>	<b>0,00</b>	<b>0,00</b>	<b>0,00</b>
<b>Gemeinde Bedarfszuweisungen</b>		<b>0,00</b>			<b>0,00</b>	<b>0,00</b>	<b>0,00</b>	<b>0,00</b>	<b>0,00</b>
<b>Haushaltsrücklagen</b>		<b>0,00</b>			<b>0,00</b>	<b>0,00</b>	<b>0,00</b>	<b>0,00</b>	<b>0,00</b>

**Voranschlag 2020**

Magistrat Waidhofen a/d Ybbs

**Nachweis der Investitionstätigkeit**

Projekt	Projektbezeichnung	Bezeichnung	VA 2020	VA bis 2019	RA 2018	Plan 2021	Plan 2022	Plan 2023	Plan 2024	Plan Gesamt
	<b>Sonstige Kapitaltransfers und Subventionen</b>		<b>35.000,00</b>			<b>50.000,00</b>	<b>35.000,00</b>	<b>50.000,00</b>	<b>35.000,00</b>	<b>205.000,00</b>
	6/71000+30100	Kapitaltransfers von Ländern, Landesfonds und Landeskammern	30.000,00			40.000,00	30.000,00	40.000,00	30.000,00	170.000,00
	6/71000+30700	Kapitaltransfers von privaten Haushalten und privaten Organisationen ohne Erwerbszweck und andere	5.000,00			10.000,00	5.000,00	10.000,00	5.000,00	35.000,00
	<b>Darlehen</b>		<b>145.000,00</b>			<b>200.000,00</b>	<b>145.000,00</b>	<b>200.000,00</b>	<b>145.000,00</b>	<b>835.000,00</b>
	9000099/1710087	Güterwege, AOH 2020	145.000,00			0,00	0,00	0,00	0,00	145.000,00
	9000099/1710088	Güterwege, AOH 2021	0,00			200.000,00	0,00	0,00	0,00	200.000,00
	9000099/1710089	Güterwege, AOH 2022	0,00			0,00	145.000,00	0,00	0,00	145.000,00
	9000099/1710090	Güterwege, AOH 2023	0,00			0,00	0,00	200.000,00	0,00	200.000,00
	9000099/1710091	Güterwege, AOH 2024	0,00			0,00	0,00	0,00	145.000,00	145.000,00
	<b>Finanzierungsleasing</b>		<b>0,00</b>			<b>0,00</b>	<b>0,00</b>	<b>0,00</b>	<b>0,00</b>	<b>0,00</b>
	<b>Veräußerung langfristiges Vermögen und sonstiges</b>		<b>0,00</b>			<b>0,00</b>	<b>0,00</b>	<b>0,00</b>	<b>0,00</b>	<b>0,00</b>
<b>Finanzierungsergebnis 1020000</b>			<b>0,00</b>			<b>0,00</b>	<b>0,00</b>	<b>0,00</b>	<b>0,00</b>	<b>0,00</b>
<b>1030000 Wirtschaftsförderung</b>										
	<b>Ausgaben - Investitionen</b>		<b>41.500,00</b>			<b>0,00</b>	<b>0,00</b>	<b>0,00</b>	<b>0,00</b>	<b>41.500,00</b>
	<b>Anschaffungs- oder Herstellungskosten</b>		<b>41.500,00</b>			<b>0,00</b>	<b>0,00</b>	<b>0,00</b>	<b>0,00</b>	<b>41.500,00</b>
	5/78900-04210	Weihnachtsbeleuchtung	41.500,00			0,00	0,00	0,00	0,00	41.500,00
	<b>Einnahmen</b>		<b>41.500,00</b>			<b>0,00</b>	<b>0,00</b>	<b>0,00</b>	<b>0,00</b>	<b>41.500,00</b>
	<b>Mittel aus Geldfluss aus der operativen Gebarung</b>		<b>0,00</b>			<b>0,00</b>	<b>0,00</b>	<b>0,00</b>	<b>0,00</b>	<b>0,00</b>
	<b>Gemeinde Bedarfszuweisungen</b>		<b>0,00</b>			<b>0,00</b>	<b>0,00</b>	<b>0,00</b>	<b>0,00</b>	<b>0,00</b>
	<b>Haushaltsrücklagen</b>		<b>0,00</b>			<b>0,00</b>	<b>0,00</b>	<b>0,00</b>	<b>0,00</b>	<b>0,00</b>
	<b>Sonstige Kapitaltransfers und Subventionen</b>		<b>0,00</b>			<b>0,00</b>	<b>0,00</b>	<b>0,00</b>	<b>0,00</b>	<b>0,00</b>
	<b>Darlehen</b>		<b>41.500,00</b>			<b>0,00</b>	<b>0,00</b>	<b>0,00</b>	<b>0,00</b>	<b>41.500,00</b>
	9000099/1789002	Weihnachtsbeleuchtung 2020	41.500,00			0,00	0,00	0,00	0,00	41.500,00
	<b>Finanzierungsleasing</b>		<b>0,00</b>			<b>0,00</b>	<b>0,00</b>	<b>0,00</b>	<b>0,00</b>	<b>0,00</b>
	<b>Veräußerung langfristiges Vermögen und sonstiges</b>		<b>0,00</b>			<b>0,00</b>	<b>0,00</b>	<b>0,00</b>	<b>0,00</b>	<b>0,00</b>
<b>Finanzierungsergebnis 1030000</b>			<b>0,00</b>			<b>0,00</b>	<b>0,00</b>	<b>0,00</b>	<b>0,00</b>	<b>0,00</b>

## Voranschlag 2020

Magistrat Waidhofen a/d Ybbs

## Nachweis der Investitionstätigkeit

Projekt	Projektbezeichnung		VA 2020	VA bis 2019	RA 2018	Plan 2021	Plan 2022	Plan 2023	Plan 2024	Plan Gesamt
	Konto	Bezeichnung								
<b>10385</b>	<b>Strassenreinigung</b>									
	<b>Ausgaben - Investitionen</b>		<b>39.000,00</b>			<b>39.000,00</b>	<b>264.000,00</b>	<b>0,00</b>	<b>0,00</b>	<b>342.000,00</b>
	<b>Anschaffungs- oder Herstellungskosten</b>		<b>39.000,00</b>			<b>39.000,00</b>	<b>264.000,00</b>	<b>0,00</b>	<b>0,00</b>	<b>342.000,00</b>
	5/81400-02000	Maschinen	18.000,00			18.000,00	0,00	0,00	0,00	36.000,00
	5/81400-04000	Ankauf Fahrzeuge	21.000,00			21.000,00	264.000,00	0,00	0,00	306.000,00
	<b>Einnahmen</b>		<b>39.000,00</b>			<b>39.000,00</b>	<b>264.000,00</b>	<b>0,00</b>	<b>0,00</b>	<b>342.000,00</b>
	<b>Mittel aus Geldfluss aus der operativen Gebarung</b>		<b>0,00</b>			<b>0,00</b>	<b>0,00</b>	<b>0,00</b>	<b>0,00</b>	<b>0,00</b>
	<b>Gemeinde Bedarfszuweisungen</b>		<b>0,00</b>			<b>0,00</b>	<b>0,00</b>	<b>0,00</b>	<b>0,00</b>	<b>0,00</b>
	<b>Haushaltsrücklagen</b>		<b>0,00</b>			<b>0,00</b>	<b>0,00</b>	<b>0,00</b>	<b>0,00</b>	<b>0,00</b>
	<b>Sonstige Kapitaltransfers und Subventionen</b>		<b>0,00</b>			<b>0,00</b>	<b>0,00</b>	<b>0,00</b>	<b>0,00</b>	<b>0,00</b>
	<b>Darlehen</b>		<b>39.000,00</b>			<b>39.000,00</b>	<b>264.000,00</b>	<b>0,00</b>	<b>0,00</b>	<b>342.000,00</b>
	9000099/1814011	Schneepflug u. Selbstladestreugerät 2020	39.000,00			0,00	0,00	0,00	0,00	39.000,00
	9000099/1814012	Schneepflug u. Selbstladestreugerät 2021	0,00			39.000,00	0,00	0,00	0,00	39.000,00
	9000099/1814013	Kehrmaschine, 2022	0,00			0,00	264.000,00	0,00	0,00	264.000,00
	<b>Finanzierungsleasing</b>		<b>0,00</b>			<b>0,00</b>	<b>0,00</b>	<b>0,00</b>	<b>0,00</b>	<b>0,00</b>
	<b>Veräußerung langfristiges Vermögen und sonstiges</b>		<b>0,00</b>			<b>0,00</b>	<b>0,00</b>	<b>0,00</b>	<b>0,00</b>	<b>0,00</b>
<b>Finanzierungsergebnis 10385</b>			<b>0,00</b>			<b>0,00</b>	<b>0,00</b>	<b>0,00</b>	<b>0,00</b>	<b>0,00</b>
<b>1045000</b>	<b>Strassenbeleuchtung</b>									
	<b>Ausgaben - Investitionen</b>		<b>155.000,00</b>			<b>121.000,00</b>	<b>179.000,00</b>	<b>80.000,00</b>	<b>57.000,00</b>	<b>592.000,00</b>
	<b>Anschaffungs- oder Herstellungskosten</b>		<b>155.000,00</b>			<b>121.000,00</b>	<b>179.000,00</b>	<b>80.000,00</b>	<b>57.000,00</b>	<b>592.000,00</b>
	5/81600-00500	Anlagen zu Straßenbauten (Straßenbeleuchtung)	155.000,00			121.000,00	179.000,00	80.000,00	57.000,00	592.000,00
	<b>Einnahmen</b>		<b>155.000,00</b>			<b>121.000,00</b>	<b>179.000,00</b>	<b>80.000,00</b>	<b>57.000,00</b>	<b>592.000,00</b>
	<b>Mittel aus Geldfluss aus der operativen Gebarung</b>		<b>0,00</b>			<b>0,00</b>	<b>0,00</b>	<b>0,00</b>	<b>0,00</b>	<b>0,00</b>
	<b>Gemeinde Bedarfszuweisungen</b>		<b>0,00</b>			<b>0,00</b>	<b>0,00</b>	<b>0,00</b>	<b>0,00</b>	<b>0,00</b>
	<b>Haushaltsrücklagen</b>		<b>0,00</b>			<b>0,00</b>	<b>0,00</b>	<b>0,00</b>	<b>0,00</b>	<b>0,00</b>
	<b>Sonstige Kapitaltransfers und Subventionen</b>		<b>0,00</b>			<b>0,00</b>	<b>0,00</b>	<b>0,00</b>	<b>0,00</b>	<b>0,00</b>
	<b>Darlehen</b>		<b>155.000,00</b>			<b>121.000,00</b>	<b>179.000,00</b>	<b>80.000,00</b>	<b>57.000,00</b>	<b>592.000,00</b>
	9000099/1816037	Straßenbeleuchtung 2020	155.000,00			0,00	0,00	0,00	0,00	155.000,00
	9000099/1816038	Straßenbeleuchtung 2021	0,00			121.000,00	0,00	0,00	0,00	121.000,00
	9000099/1816039	Straßenbeleuchtung 2022	0,00			0,00	179.000,00	0,00	0,00	179.000,00
	9000099/1816040	Straßenbeleuchtung 2023	0,00			0,00	0,00	80.000,00	0,00	80.000,00
	9000099/1816041	Straßenbeleuchtung 2024	0,00			0,00	0,00	0,00	57.000,00	57.000,00
	<b>Finanzierungsleasing</b>		<b>0,00</b>			<b>0,00</b>	<b>0,00</b>	<b>0,00</b>	<b>0,00</b>	<b>0,00</b>

# Voranschlag 2020

Magistrat Waidhofen a/d Ybbs

## Nachweis der Investitionstätigkeit

Projekt	Projektbezeichnung	VA 2020	VA bis 2019	RA 2018	Plan 2021	Plan 2022	Plan 2023	Plan 2024	Plan Gesamt
Konto	Bezeichnung								
	Veräußerung langfristiges Vermögen und sonstiges	0,00			0,00	0,00	0,00	0,00	0,00
<b>Finanzierungsergebnis 1045000</b>		<b>0,00</b>			<b>0,00</b>	<b>0,00</b>	<b>0,00</b>	<b>0,00</b>	<b>0,00</b>
<b>10500</b>	<b>Bauhof</b>								
<b>Ausgaben - Investitionen</b>		<b>133.000,00</b>			<b>197.000,00</b>	<b>40.000,00</b>	<b>60.000,00</b>	<b>152.000,00</b>	<b>582.000,00</b>
<b>Anschaffungs- oder Herstellungskosten</b>		<b>133.000,00</b>			<b>197.000,00</b>	<b>40.000,00</b>	<b>60.000,00</b>	<b>152.000,00</b>	<b>582.000,00</b>
5/82000-04000	Ankauf Fahrzeuge	133.000,00			197.000,00	40.000,00	60.000,00	152.000,00	582.000,00
<b>Einnahmen</b>		<b>133.000,00</b>			<b>197.000,00</b>	<b>40.000,00</b>	<b>60.000,00</b>	<b>152.000,00</b>	<b>582.000,00</b>
<b>Mittel aus Geldfluss aus der operativen Gebarung</b>		<b>0,00</b>			<b>0,00</b>	<b>0,00</b>	<b>0,00</b>	<b>0,00</b>	<b>0,00</b>
<b>Gemeinde Bedarfszuweisungen</b>		<b>0,00</b>			<b>0,00</b>	<b>0,00</b>	<b>0,00</b>	<b>0,00</b>	<b>0,00</b>
<b>Haushaltsrücklagen</b>		<b>0,00</b>			<b>0,00</b>	<b>0,00</b>	<b>0,00</b>	<b>0,00</b>	<b>0,00</b>
<b>Sonstige Kapitaltransfers und Subventionen</b>		<b>0,00</b>			<b>0,00</b>	<b>0,00</b>	<b>0,00</b>	<b>0,00</b>	<b>0,00</b>
<b>Darlehen</b>		<b>133.000,00</b>			<b>197.000,00</b>	<b>40.000,00</b>	<b>60.000,00</b>	<b>152.000,00</b>	<b>582.000,00</b>
9000099/1820019	Lintrac 110, Kleintransporter 2020	133.000,00			0,00	0,00	0,00	0,00	133.000,00
9000099/1820020	Lintrac 90, Gabelstapler, Kastenwagen 2021	0,00			197.000,00	0,00	0,00	0,00	197.000,00
9000099/1820021	Transporter mit 3-Seiten Kipper 2022	0,00			0,00	40.000,00	0,00	0,00	40.000,00
9000099/1820022	Transporter mit 3-Seiten Kipper,	0,00			0,00	0,00	60.000,00	0,00	60.000,00
9000099/1820023	Holdertraktor, Hochdachbus 2024	0,00			0,00	0,00	0,00	152.000,00	152.000,00
<b>Finanzierungsleasing</b>		<b>0,00</b>			<b>0,00</b>	<b>0,00</b>	<b>0,00</b>	<b>0,00</b>	<b>0,00</b>
<b>Veräußerung langfristiges Vermögen und sonstiges</b>		<b>0,00</b>			<b>0,00</b>	<b>0,00</b>	<b>0,00</b>	<b>0,00</b>	<b>0,00</b>
<b>Finanzierungsergebnis 10500</b>		<b>0,00</b>			<b>0,00</b>	<b>0,00</b>	<b>0,00</b>	<b>0,00</b>	<b>0,00</b>
<b>1055000</b>	<b>Parkbad</b>								
<b>Ausgaben - Investitionen</b>		<b>0,00</b>			<b>50.000,00</b>	<b>0,00</b>	<b>0,00</b>	<b>0,00</b>	<b>50.000,00</b>
<b>Anschaffungs- oder Herstellungskosten</b>		<b>0,00</b>			<b>50.000,00</b>	<b>0,00</b>	<b>0,00</b>	<b>0,00</b>	<b>50.000,00</b>
5/83100-06100	Planung Generalsanierung (AiB)	0,00			50.000,00	0,00	0,00	0,00	50.000,00
<b>Einnahmen</b>		<b>0,00</b>			<b>50.000,00</b>	<b>0,00</b>	<b>0,00</b>	<b>0,00</b>	<b>50.000,00</b>
<b>Mittel aus Geldfluss aus der operativen Gebarung</b>		<b>0,00</b>			<b>0,00</b>	<b>0,00</b>	<b>0,00</b>	<b>0,00</b>	<b>0,00</b>
<b>Gemeinde Bedarfszuweisungen</b>		<b>0,00</b>			<b>0,00</b>	<b>0,00</b>	<b>0,00</b>	<b>0,00</b>	<b>0,00</b>
<b>Haushaltsrücklagen</b>		<b>0,00</b>			<b>0,00</b>	<b>0,00</b>	<b>0,00</b>	<b>0,00</b>	<b>0,00</b>
<b>Sonstige Kapitaltransfers und Subventionen</b>		<b>0,00</b>			<b>0,00</b>	<b>0,00</b>	<b>0,00</b>	<b>0,00</b>	<b>0,00</b>
<b>Darlehen</b>		<b>0,00</b>			<b>50.000,00</b>	<b>0,00</b>	<b>0,00</b>	<b>0,00</b>	<b>50.000,00</b>
9000099/1831003	Planung/Projektierung Generalsanierung 2021	0,00			50.000,00	0,00	0,00	0,00	50.000,00

# Voranschlag 2020

Magistrat Waidhofen a/d Ybbs

## Nachweis der Investitionstätigkeit

Projekt	Projektbezeichnung	VA 2020	VA bis 2019	RA 2018	Plan 2021	Plan 2022	Plan 2023	Plan 2024	Plan Gesamt
Konto	Bezeichnung								
	Finanzierungsleasing	0,00			0,00	0,00	0,00	0,00	0,00
	Veräußerung langfristiges Vermögen und sonstiges	0,00			0,00	0,00	0,00	0,00	0,00
<b>Finanzierungsergebnis 1055000</b>		<b>0,00</b>			<b>0,00</b>	<b>0,00</b>	<b>0,00</b>	<b>0,00</b>	<b>0,00</b>
<b>1060000 Grundbesitz</b>									
<b>Ausgaben - Investitionen</b>		<b>0,00</b>			<b>0,00</b>	<b>0,00</b>	<b>0,00</b>	<b>650.000,00</b>	<b>650.000,00</b>
<b>Anschaffungs- oder Herstellungskosten</b>		<b>0,00</b>			<b>0,00</b>	<b>0,00</b>	<b>0,00</b>	<b>650.000,00</b>	<b>650.000,00</b>
5/84000-00110	Grundankauf (Bauland Schatzöd)	0,00			0,00	0,00	0,00	650.000,00	650.000,00
<b>Einnahmen</b>		<b>0,00</b>			<b>0,00</b>	<b>0,00</b>	<b>0,00</b>	<b>650.000,00</b>	<b>650.000,00</b>
<b>Mittel aus Geldfluss aus der operativen Gebarung</b>		<b>0,00</b>			<b>0,00</b>	<b>0,00</b>	<b>0,00</b>	<b>0,00</b>	<b>0,00</b>
<b>Gemeinde Bedarfszuweisungen</b>		<b>0,00</b>			<b>0,00</b>	<b>0,00</b>	<b>0,00</b>	<b>0,00</b>	<b>0,00</b>
<b>Haushaltsrücklagen</b>		<b>0,00</b>			<b>0,00</b>	<b>0,00</b>	<b>0,00</b>	<b>0,00</b>	<b>0,00</b>
<b>Sonstige Kapitaltransfers und Subventionen</b>		<b>0,00</b>			<b>0,00</b>	<b>0,00</b>	<b>0,00</b>	<b>0,00</b>	<b>0,00</b>
<b>Darlehen</b>		<b>0,00</b>			<b>0,00</b>	<b>0,00</b>	<b>0,00</b>	<b>650.000,00</b>	<b>650.000,00</b>
900099/1840005	Ankauf Bauland Schatzöd 2024	0,00			0,00	0,00	0,00	650.000,00	650.000,00
<b>Finanzierungsleasing</b>		<b>0,00</b>			<b>0,00</b>	<b>0,00</b>	<b>0,00</b>	<b>0,00</b>	<b>0,00</b>
<b>Veräußerung langfristiges Vermögen und sonstiges</b>		<b>0,00</b>			<b>0,00</b>	<b>0,00</b>	<b>0,00</b>	<b>0,00</b>	<b>0,00</b>
<b>Finanzierungsergebnis 1060000</b>		<b>0,00</b>			<b>0,00</b>	<b>0,00</b>	<b>0,00</b>	<b>0,00</b>	<b>0,00</b>
<b>1070000 Wasserversorgung</b>									
<b>Ausgaben - Investitionen</b>		<b>1.303.500,00</b>			<b>1.388.500,00</b>	<b>643.500,00</b>	<b>543.500,00</b>	<b>818.500,00</b>	<b>4.697.500,00</b>
<b>Anschaffungs- oder Herstellungskosten</b>		<b>1.303.500,00</b>			<b>1.388.500,00</b>	<b>643.500,00</b>	<b>543.500,00</b>	<b>818.500,00</b>	<b>4.697.500,00</b>
5/85000-00400	Sonstige Leitungsbauten	405.000,00			290.000,00	15.000,00	15.000,00	15.000,00	740.000,00
5/85000-04000	Fahrzeuge	0,00			0,00	0,00	30.000,00	0,00	30.000,00
5/85000-06100	AiB - BA 18 (Schatzöd-Berghof-Ertl)	110.000,00			0,00	0,00	0,00	0,00	110.000,00
5/85000-06120	AiB - BA 20 (Leitungssanierungen)	720.000,00			1.055.000,00	520.000,00	165.000,00	0,00	2.460.000,00
5/85000-06121	AiB - BA 21 (Quellen, Brunnen)	65.000,00			40.000,00	80.000,00	30.000,00	200.000,00	415.000,00
5/85000-06122	AiB - BA 22 (Erweiterung/Sanierung)	0,00			0,00	25.000,00	300.000,00	600.000,00	925.000,00
5/85000-65000	Zinsen NÖ WWF	3.500,00			3.500,00	3.500,00	3.500,00	3.500,00	17.500,00
<b>Einnahmen</b>		<b>1.303.500,00</b>			<b>1.388.500,00</b>	<b>643.500,00</b>	<b>543.500,00</b>	<b>818.500,00</b>	<b>4.697.500,00</b>
<b>Mittel aus Geldfluss aus der operativen Gebarung</b>		<b>215.000,00</b>			<b>245.000,00</b>	<b>195.000,00</b>	<b>185.000,00</b>	<b>185.000,00</b>	<b>1.025.000,00</b>
6/85000+81000	Leistungserlöse	40.000,00			70.000,00	20.000,00	10.000,00	10.000,00	150.000,00
6/85000+82909	Sonstige Erträge - Auflösung RL	175.000,00			175.000,00	175.000,00	175.000,00	175.000,00	875.000,00



Projekt	Projektbezeichnung	VA 2020	VA bis 2019	RA 2018	Plan 2021	Plan 2022	Plan 2023	Plan 2024	Plan Gesamt
	Konto	Bezeichnung							
	<b>Gemeinde Bedarfszuweisungen</b>		0,00		0,00	0,00	0,00	0,00	0,00
	<b>Haushaltsrücklagen</b>		0,00		0,00	0,00	0,00	0,00	0,00
	<b>Sonstige Kapitaltransfers und Subventionen</b>		85.000,00		28.000,00	45.000,00	30.000,00	30.000,00	218.000,00
	6/85000+30100	Kapitaltransfers von NÖ WWF	70.000,00		0,00	0,00	0,00	0,00	70.000,00
	6/85000+30700	Wasseranschlussabgaben	15.000,00		28.000,00	45.000,00	30.000,00	30.000,00	148.000,00
	<b>Darlehen</b>		1.003.500,00		1.115.500,00	403.500,00	327.500,00	603.500,00	3.453.500,00
	9000008/2850033	WVA, BA 10	800,00		800,00	800,00	800,00	800,00	4.000,00
	9000008/2850034	WVA, BA 11	400,00		400,00	400,00	400,00	400,00	2.000,00
	9000008/2850037	WVA, BA 09	300,00		300,00	300,00	300,00	300,00	1.500,00
	9000008/2850040	WVA, BA 12	300,00		300,00	300,00	300,00	300,00	1.500,00
	9000008/2850044	WVA, BA 13	800,00		800,00	800,00	800,00	800,00	4.000,00
	9000008/2850048	WVA, BA 16	200,00		200,00	200,00	200,00	200,00	1.000,00
	9000008/2850057	WVA, BA 19	700,00		700,00	700,00	700,00	700,00	3.500,00
	9000099/2850059	Wasserversorgung 2020	1.000.000,00		0,00	0,00	0,00	0,00	1.000.000,00
	9000099/2850060	Wasserversorgung 2021	0,00		1.112.000,00	0,00	0,00	0,00	1.112.000,00
	9000099/2850061	Wasserversorgung 2022	0,00		0,00	400.000,00	0,00	0,00	400.000,00
	9000099/2850062	Wasserversorgung 2023	0,00		0,00	0,00	324.000,00	0,00	324.000,00
	9000099/2850063	Wasserversorgung 2024	0,00		0,00	0,00	0,00	600.000,00	600.000,00
	<b>Finanzierungsleasing</b>		0,00		0,00	0,00	0,00	0,00	0,00
	<b>Veräußerung langfristiges Vermögen und sonstiges</b>		0,00		0,00	0,00	1.000,00	0,00	1.000,00
	6/85000+80320	Veräußerungen von Fahrzeugen	0,00		0,00	0,00	1.000,00	0,00	1.000,00
<b>Finanzierungsergebnis 1070000</b>			<b>0,00</b>		<b>0,00</b>	<b>0,00</b>	<b>0,00</b>	<b>0,00</b>	<b>0,00</b>
<b>1070200 WVA Lueggraben</b>									
<b>Ausgaben - Investitionen</b>			<b>900,00</b>		<b>900,00</b>	<b>900,00</b>	<b>900,00</b>	<b>900,00</b>	<b>4.500,00</b>
<b>Anschaffungs- oder Herstellungskosten</b>			<b>900,00</b>		<b>900,00</b>	<b>900,00</b>	<b>900,00</b>	<b>900,00</b>	<b>4.500,00</b>
	5/85020-65000	Zinsen NÖ WWF	900,00		900,00	900,00	900,00	900,00	4.500,00
<b>Einnahmen</b>			<b>900,00</b>		<b>900,00</b>	<b>900,00</b>	<b>900,00</b>	<b>900,00</b>	<b>4.500,00</b>
<b>Mittel aus Geldfluss aus der operativen Gebarung</b>			<b>0,00</b>		<b>0,00</b>	<b>0,00</b>	<b>0,00</b>	<b>0,00</b>	<b>0,00</b>
<b>Gemeinde Bedarfszuweisungen</b>			<b>0,00</b>		<b>0,00</b>	<b>0,00</b>	<b>0,00</b>	<b>0,00</b>	<b>0,00</b>
<b>Haushaltsrücklagen</b>			<b>0,00</b>		<b>0,00</b>	<b>0,00</b>	<b>0,00</b>	<b>0,00</b>	<b>0,00</b>
<b>Sonstige Kapitaltransfers und Subventionen</b>			<b>0,00</b>		<b>0,00</b>	<b>0,00</b>	<b>0,00</b>	<b>0,00</b>	<b>0,00</b>
<b>Darlehen</b>			<b>900,00</b>		<b>900,00</b>	<b>900,00</b>	<b>900,00</b>	<b>900,00</b>	<b>4.500,00</b>
	9000008/2850045	WVA, BA 14 Lueggraben	900,00		900,00	900,00	900,00	900,00	4.500,00
<b>Finanzierungsleasing</b>			<b>0,00</b>		<b>0,00</b>	<b>0,00</b>	<b>0,00</b>	<b>0,00</b>	<b>0,00</b>

Projekt	Projektbezeichnung		VA 2020	VA bis 2019	RA 2018	Plan 2021	Plan 2022	Plan 2023	Plan 2024	Plan Gesamt
Konto	Bezeichnung									
	Veräußerung langfristiges Vermögen und sonstiges		0,00			0,00	0,00	0,00	0,00	0,00
<b>Finanzierungsergebnis 1070200</b>			<b>0,00</b>			<b>0,00</b>	<b>0,00</b>	<b>0,00</b>	<b>0,00</b>	<b>0,00</b>
<b>10710</b>	<b>Abwasserbeseitigung</b>									
<b>Ausgaben - Investitionen</b>			<b>801.500,00</b>			<b>660.000,00</b>	<b>900.000,00</b>	<b>1.025.000,00</b>	<b>905.000,00</b>	<b>4.291.500,00</b>
<b>Anschaffungs- oder Herstellungskosten</b>			<b>801.500,00</b>			<b>660.000,00</b>	<b>900.000,00</b>	<b>1.025.000,00</b>	<b>905.000,00</b>	<b>4.291.500,00</b>
5/85100-00400	Generelles Projekt		30.000,00			30.000,00	30.000,00	30.000,00	30.000,00	150.000,00
5/85100-06133	AiB - ABA BA 33		168.500,00			330.000,00	480.000,00	480.000,00	30.000,00	1.488.500,00
5/85100-06134	AiB - ABA BA 34		598.000,00			295.000,00	255.000,00	30.000,00	0,00	1.178.000,00
5/85100-06135	AiB - ABA BA 35		0,00			0,00	130.000,00	440.000,00	440.000,00	1.010.000,00
5/85100-06136	AiB - ABA BA 36		0,00			0,00	0,00	40.000,00	400.000,00	440.000,00
5/85100-65000	Zinsen NÖ WWF		5.000,00			5.000,00	5.000,00	5.000,00	5.000,00	25.000,00
<b>Einnahmen</b>			<b>801.500,00</b>			<b>660.000,00</b>	<b>900.000,00</b>	<b>1.025.000,00</b>	<b>905.000,00</b>	<b>4.291.500,00</b>
<b>Mittel aus Geldfluss aus der operativen Gebarung</b>			<b>350.000,00</b>			<b>350.000,00</b>	<b>350.000,00</b>	<b>350.000,00</b>	<b>350.000,00</b>	<b>1.750.000,00</b>
6/85100+82909	Sonstige Erträge - Auflösung RL		350.000,00			350.000,00	350.000,00	350.000,00	350.000,00	1.750.000,00
<b>Gemeinde Bedarfszuweisungen</b>			<b>0,00</b>			<b>0,00</b>	<b>0,00</b>	<b>0,00</b>	<b>0,00</b>	<b>0,00</b>
<b>Haushaltsrücklagen</b>			<b>0,00</b>			<b>0,00</b>	<b>0,00</b>	<b>0,00</b>	<b>0,00</b>	<b>0,00</b>
<b>Sonstige Kapitaltransfers und Subventionen</b>			<b>20.000,00</b>			<b>20.000,00</b>	<b>20.000,00</b>	<b>20.000,00</b>	<b>20.000,00</b>	<b>100.000,00</b>
6/85100+30700	Kanaleinmündungsabgaben		20.000,00			20.000,00	20.000,00	20.000,00	20.000,00	100.000,00
<b>Darlehen</b>			<b>431.500,00</b>			<b>290.000,00</b>	<b>530.000,00</b>	<b>655.000,00</b>	<b>535.000,00</b>	<b>2.441.500,00</b>
9000008/2851036	ABA Kreilhof, BA 16		600,00			600,00	600,00	600,00	600,00	3.000,00
9000008/2851037	ABA BA 10		200,00			200,00	200,00	200,00	200,00	1.000,00
9000008/2851040	Sanierungsprojekt I		500,00			500,00	500,00	500,00	500,00	2.500,00
9000008/2851041	ABA BA 13		300,00			300,00	300,00	300,00	300,00	1.500,00
9000008/2851042	ABA Ecker/Lenz, Rabenberg, etc.		400,00			400,00	400,00	400,00	400,00	2.000,00
9000008/2851044	ABA Raifberg, BA 18		600,00			600,00	600,00	600,00	600,00	3.000,00
9000008/2851047	ABA Jägerhaussiedlung, BA 22		400,00			400,00	400,00	400,00	400,00	2.000,00
9000008/2851049	ABA Stadtbauabschnitt I, BA 21		600,00			600,00	600,00	600,00	600,00	3.000,00
9000008/2851055	ABA Stadtbauabschnitt II, BA 25		500,00			500,00	500,00	500,00	500,00	2.500,00
9000008/2851063	ABA Stadtbauabschnitt III, BA 26		900,00			900,00	900,00	900,00	900,00	4.500,00
9000099/2851064	Abwasserbeseitigung 2020		426.500,00			0,00	0,00	0,00	0,00	426.500,00
9000099/2851065	Abwasserbeseitigung 2021		0,00			285.000,00	0,00	0,00	0,00	285.000,00
9000099/2851066	Abwasserbeseitigung 2022		0,00			0,00	525.000,00	0,00	0,00	525.000,00
9000099/2851067	Abwasserbeseitigung 2023		0,00			0,00	0,00	650.000,00	0,00	650.000,00
9000099/2851068	Abwasserbeseitigung 2024		0,00			0,00	0,00	0,00	530.000,00	530.000,00
<b>Finanzierungsleasing</b>			<b>0,00</b>			<b>0,00</b>	<b>0,00</b>	<b>0,00</b>	<b>0,00</b>	<b>0,00</b>

# Voranschlag 2020

Magistrat Waidhofen a/d Ybbs

## Nachweis der Investitionstätigkeit

Projekt	Projektbezeichnung	VA 2020	VA bis 2019	RA 2018	Plan 2021	Plan 2022	Plan 2023	Plan 2024	Plan Gesamt
Konto	Bezeichnung								
	Veräußerung langfristiges Vermögen und sonstiges	0,00			0,00	0,00	0,00	0,00	0,00
<b>Finanzierungsergebnis 10710</b>		<b>0,00</b>			<b>0,00</b>	<b>0,00</b>	<b>0,00</b>	<b>0,00</b>	<b>0,00</b>
<b>10711</b>	<b>Kläranlage</b>								
<b>Ausgaben - Investitionen</b>		<b>330.000,00</b>			<b>330.000,00</b>	<b>30.000,00</b>	<b>0,00</b>	<b>0,00</b>	<b>690.000,00</b>
<b>Anschaffungs- oder Herstellungskosten</b>		<b>330.000,00</b>			<b>330.000,00</b>	<b>30.000,00</b>	<b>0,00</b>	<b>0,00</b>	<b>690.000,00</b>
5/85110-06111	AiB - Anpassung an Stand der Technik	330.000,00			330.000,00	30.000,00	0,00	0,00	690.000,00
<b>Einnahmen</b>		<b>330.000,00</b>			<b>330.000,00</b>	<b>30.000,00</b>	<b>0,00</b>	<b>0,00</b>	<b>690.000,00</b>
<b>Mittel aus Geldfluss aus der operativen Gebarung</b>		<b>0,00</b>			<b>0,00</b>	<b>0,00</b>	<b>0,00</b>	<b>0,00</b>	<b>0,00</b>
<b>Gemeinde Bedarfszuweisungen</b>		<b>0,00</b>			<b>0,00</b>	<b>0,00</b>	<b>0,00</b>	<b>0,00</b>	<b>0,00</b>
<b>Haushaltsrücklagen</b>		<b>0,00</b>			<b>0,00</b>	<b>0,00</b>	<b>0,00</b>	<b>0,00</b>	<b>0,00</b>
<b>Sonstige Kapitaltransfers und Subventionen</b>		<b>0,00</b>			<b>0,00</b>	<b>0,00</b>	<b>0,00</b>	<b>0,00</b>	<b>0,00</b>
<b>Darlehen</b>		<b>330.000,00</b>			<b>330.000,00</b>	<b>30.000,00</b>	<b>0,00</b>	<b>0,00</b>	<b>690.000,00</b>
9000099/2851114	"Anpassung Stand der Technik" 2020-2022	330.000,00			330.000,00	30.000,00	0,00	0,00	690.000,00
<b>Finanzierungsleasing</b>		<b>0,00</b>			<b>0,00</b>	<b>0,00</b>	<b>0,00</b>	<b>0,00</b>	<b>0,00</b>
<b>Veräußerung langfristiges Vermögen und sonstiges</b>		<b>0,00</b>			<b>0,00</b>	<b>0,00</b>	<b>0,00</b>	<b>0,00</b>	<b>0,00</b>
<b>Finanzierungsergebnis 10711</b>		<b>0,00</b>			<b>0,00</b>	<b>0,00</b>	<b>0,00</b>	<b>0,00</b>	<b>0,00</b>
<b>1071400</b>	<b>ABA St. Georgen/Klaus und Fischer Schmied</b>								
<b>Ausgaben - Investitionen</b>		<b>600,00</b>			<b>600,00</b>	<b>600,00</b>	<b>600,00</b>	<b>600,00</b>	<b>3.000,00</b>
<b>Anschaffungs- oder Herstellungskosten</b>		<b>600,00</b>			<b>600,00</b>	<b>600,00</b>	<b>600,00</b>	<b>600,00</b>	<b>3.000,00</b>
5/85140-65000	Zinsen NÖ WWF	600,00			600,00	600,00	600,00	600,00	3.000,00
<b>Einnahmen</b>		<b>600,00</b>			<b>600,00</b>	<b>600,00</b>	<b>600,00</b>	<b>600,00</b>	<b>3.000,00</b>
<b>Mittel aus Geldfluss aus der operativen Gebarung</b>		<b>0,00</b>			<b>0,00</b>	<b>0,00</b>	<b>0,00</b>	<b>0,00</b>	<b>0,00</b>
<b>Gemeinde Bedarfszuweisungen</b>		<b>0,00</b>			<b>0,00</b>	<b>0,00</b>	<b>0,00</b>	<b>0,00</b>	<b>0,00</b>
<b>Haushaltsrücklagen</b>		<b>0,00</b>			<b>0,00</b>	<b>0,00</b>	<b>0,00</b>	<b>0,00</b>	<b>0,00</b>
<b>Sonstige Kapitaltransfers und Subventionen</b>		<b>0,00</b>			<b>0,00</b>	<b>0,00</b>	<b>0,00</b>	<b>0,00</b>	<b>0,00</b>
<b>Darlehen</b>		<b>600,00</b>			<b>600,00</b>	<b>600,00</b>	<b>600,00</b>	<b>600,00</b>	<b>3.000,00</b>
9000008/2851404	ABA St. Georgen/Klaus	600,00			600,00	600,00	600,00	600,00	3.000,00
<b>Finanzierungsleasing</b>		<b>0,00</b>			<b>0,00</b>	<b>0,00</b>	<b>0,00</b>	<b>0,00</b>	<b>0,00</b>
<b>Veräußerung langfristiges Vermögen und sonstiges</b>		<b>0,00</b>			<b>0,00</b>	<b>0,00</b>	<b>0,00</b>	<b>0,00</b>	<b>0,00</b>
<b>Finanzierungsergebnis 1071400</b>		<b>0,00</b>			<b>0,00</b>	<b>0,00</b>	<b>0,00</b>	<b>0,00</b>	<b>0,00</b>

# Voranschlag 2020

Magistrat Waidhofen a/d Ybbs

## Nachweis der Investitionstätigkeit

Projekt	Projektbezeichnung	VA 2020	VA bis 2019	RA 2018	Plan 2021	Plan 2022	Plan 2023	Plan 2024	Plan Gesamt
Konto	Bezeichnung								
<b>1071500</b>	<b>ABA Steinbichlersiedlung</b>								
<b>Ausgaben - Investitionen</b>		<b>200,00</b>			<b>200,00</b>	<b>200,00</b>	<b>200,00</b>	<b>200,00</b>	<b>1.000,00</b>
<b>Anschaffungs- oder Herstellungskosten</b>		<b>200,00</b>			<b>200,00</b>	<b>200,00</b>	<b>200,00</b>	<b>200,00</b>	<b>1.000,00</b>
5/85150-65000	Zinsen NÖ WWF	200,00			200,00	200,00	200,00	200,00	1.000,00
<b>Einnahmen</b>		<b>200,00</b>			<b>200,00</b>	<b>200,00</b>	<b>200,00</b>	<b>200,00</b>	<b>1.000,00</b>
<b>Mittel aus Geldfluss aus der operativen Gebarung</b>		<b>0,00</b>			<b>0,00</b>	<b>0,00</b>	<b>0,00</b>	<b>0,00</b>	<b>0,00</b>
<b>Gemeinde Bedarfzuweisungen</b>		<b>0,00</b>			<b>0,00</b>	<b>0,00</b>	<b>0,00</b>	<b>0,00</b>	<b>0,00</b>
<b>Haushaltsrücklagen</b>		<b>0,00</b>			<b>0,00</b>	<b>0,00</b>	<b>0,00</b>	<b>0,00</b>	<b>0,00</b>
<b>Sonstige Kapitaltransfers und Subventionen</b>		<b>0,00</b>			<b>0,00</b>	<b>0,00</b>	<b>0,00</b>	<b>0,00</b>	<b>0,00</b>
<b>Darlehen</b>		<b>200,00</b>			<b>200,00</b>	<b>200,00</b>	<b>200,00</b>	<b>200,00</b>	<b>1.000,00</b>
9000008/2851504	ABA Steinbichlersiedlung	200,00			200,00	200,00	200,00	200,00	1.000,00
<b>Finanzierungsleasing</b>		<b>0,00</b>			<b>0,00</b>	<b>0,00</b>	<b>0,00</b>	<b>0,00</b>	<b>0,00</b>
<b>Veräußerung langfristiges Vermögen und sonstiges</b>		<b>0,00</b>			<b>0,00</b>	<b>0,00</b>	<b>0,00</b>	<b>0,00</b>	<b>0,00</b>
<b>Finanzierungsergebnis 1071500</b>		<b>0,00</b>			<b>0,00</b>	<b>0,00</b>	<b>0,00</b>	<b>0,00</b>	<b>0,00</b>
<b>1071600</b>	<b>ABA Sonnleitnersiedlung</b>								
<b>Ausgaben - Investitionen</b>		<b>300,00</b>			<b>300,00</b>	<b>300,00</b>	<b>300,00</b>	<b>300,00</b>	<b>1.500,00</b>
<b>Anschaffungs- oder Herstellungskosten</b>		<b>300,00</b>			<b>300,00</b>	<b>300,00</b>	<b>300,00</b>	<b>300,00</b>	<b>1.500,00</b>
5/85160-65000	Zinsen NÖ WWF	300,00			300,00	300,00	300,00	300,00	1.500,00
<b>Einnahmen</b>		<b>300,00</b>			<b>300,00</b>	<b>300,00</b>	<b>300,00</b>	<b>300,00</b>	<b>1.500,00</b>
<b>Mittel aus Geldfluss aus der operativen Gebarung</b>		<b>0,00</b>			<b>0,00</b>	<b>0,00</b>	<b>0,00</b>	<b>0,00</b>	<b>0,00</b>
<b>Gemeinde Bedarfzuweisungen</b>		<b>0,00</b>			<b>0,00</b>	<b>0,00</b>	<b>0,00</b>	<b>0,00</b>	<b>0,00</b>
<b>Haushaltsrücklagen</b>		<b>0,00</b>			<b>0,00</b>	<b>0,00</b>	<b>0,00</b>	<b>0,00</b>	<b>0,00</b>
<b>Sonstige Kapitaltransfers und Subventionen</b>		<b>0,00</b>			<b>0,00</b>	<b>0,00</b>	<b>0,00</b>	<b>0,00</b>	<b>0,00</b>
<b>Darlehen</b>		<b>300,00</b>			<b>300,00</b>	<b>300,00</b>	<b>300,00</b>	<b>300,00</b>	<b>1.500,00</b>
9000008/2851603	ABA Sonnleitnersiedlung	300,00			300,00	300,00	300,00	300,00	1.500,00
<b>Finanzierungsleasing</b>		<b>0,00</b>			<b>0,00</b>	<b>0,00</b>	<b>0,00</b>	<b>0,00</b>	<b>0,00</b>
<b>Veräußerung langfristiges Vermögen und sonstiges</b>		<b>0,00</b>			<b>0,00</b>	<b>0,00</b>	<b>0,00</b>	<b>0,00</b>	<b>0,00</b>
<b>Finanzierungsergebnis 1071600</b>		<b>0,00</b>			<b>0,00</b>	<b>0,00</b>	<b>0,00</b>	<b>0,00</b>	<b>0,00</b>
<b>1071700</b>	<b>ABA St. Leonhard/Wald</b>								
<b>Ausgaben - Investitionen</b>		<b>500,00</b>			<b>500,00</b>	<b>500,00</b>	<b>500,00</b>	<b>500,00</b>	<b>2.500,00</b>
<b>Anschaffungs- oder Herstellungskosten</b>		<b>500,00</b>			<b>500,00</b>	<b>500,00</b>	<b>500,00</b>	<b>500,00</b>	<b>2.500,00</b>
5/85170-65000	Zinsen NÖ WWF	500,00			500,00	500,00	500,00	500,00	2.500,00

**Voranschlag 2020**

Magistrat Waidhofen a/d Ybbs

**Nachweis der Investitionstätigkeit**

Projekt	Projektbezeichnung	VA 2020	VA bis 2019	RA 2018	Plan 2021	Plan 2022	Plan 2023	Plan 2024	Plan Gesamt
Konto	Bezeichnung								
<b>Einnahmen</b>		<b>500,00</b>			<b>500,00</b>	<b>500,00</b>	<b>500,00</b>	<b>500,00</b>	<b>2.500,00</b>
Mittel aus Geldfluss aus der operativen Gebarung		0,00			0,00	0,00	0,00	0,00	0,00
Gemeinde Bedarfszuweisungen		0,00			0,00	0,00	0,00	0,00	0,00
Haushaltsrücklagen		0,00			0,00	0,00	0,00	0,00	0,00
Sonstige Kapitaltransfers und Subventionen		0,00			0,00	0,00	0,00	0,00	0,00
<b>Darlehen</b>		<b>500,00</b>			<b>500,00</b>	<b>500,00</b>	<b>500,00</b>	<b>500,00</b>	<b>2.500,00</b>
9000008/2851706	ABA St. Leonhard/Wald	500,00			500,00	500,00	500,00	500,00	2.500,00
Finanzierungsleasing		0,00			0,00	0,00	0,00	0,00	0,00
Veräußerung langfristiges Vermögen und sonstiges		0,00			0,00	0,00	0,00	0,00	0,00
<b>Finanzierungsergebnis 1071700</b>		<b>0,00</b>			<b>0,00</b>	<b>0,00</b>	<b>0,00</b>	<b>0,00</b>	<b>0,00</b>
<b>1072500 Müllbeseitigung</b>									
<b>Ausgaben - Investitionen</b>		<b>0,00</b>			<b>67.000,00</b>	<b>0,00</b>	<b>0,00</b>	<b>0,00</b>	<b>67.000,00</b>
Anschaffungs- oder Herstellungskosten		0,00			67.000,00	0,00	0,00	0,00	67.000,00
5/85200-04000	Ankauf Fahrzeuge	0,00			67.000,00	0,00	0,00	0,00	67.000,00
<b>Einnahmen</b>		<b>0,00</b>			<b>67.000,00</b>	<b>0,00</b>	<b>0,00</b>	<b>0,00</b>	<b>67.000,00</b>
Mittel aus Geldfluss aus der operativen Gebarung		0,00			0,00	0,00	0,00	0,00	0,00
Gemeinde Bedarfszuweisungen		0,00			0,00	0,00	0,00	0,00	0,00
Haushaltsrücklagen		0,00			0,00	0,00	0,00	0,00	0,00
Sonstige Kapitaltransfers und Subventionen		0,00			0,00	0,00	0,00	0,00	0,00
<b>Darlehen</b>		<b>0,00</b>			<b>67.000,00</b>	<b>0,00</b>	<b>0,00</b>	<b>0,00</b>	<b>67.000,00</b>
9000099/2852017	Ankauf Bus ASZ, Hoftrak 2021	0,00			67.000,00	0,00	0,00	0,00	67.000,00
Finanzierungsleasing		0,00			0,00	0,00	0,00	0,00	0,00
Veräußerung langfristiges Vermögen und sonstiges		0,00			0,00	0,00	0,00	0,00	0,00
<b>Finanzierungsergebnis 1072500</b>		<b>0,00</b>			<b>0,00</b>	<b>0,00</b>	<b>0,00</b>	<b>0,00</b>	<b>0,00</b>
<b>1073000 Wohn- u. Geschäftsgebäude</b>									
<b>Ausgaben - Investitionen</b>		<b>730.000,00</b>			<b>0,00</b>	<b>0,00</b>	<b>0,00</b>	<b>0,00</b>	<b>730.000,00</b>
Anschaffungs- oder Herstellungskosten		730.000,00			0,00	0,00	0,00	0,00	730.000,00
5/85300-01011	Ankauf Unterer Stadtplatz 3	290.000,00			0,00	0,00	0,00	0,00	290.000,00
5/85300-06100	AiB - Planung Generalsanierung Jahngasse 2-4	60.000,00			0,00	0,00	0,00	0,00	60.000,00
5/85300-06110	AiB - Planung/Umbau Unterer Stadtplatz 3	150.000,00			0,00	0,00	0,00	0,00	150.000,00
5/85300-34600	A.o. Darlehenstilgung	230.000,00			0,00	0,00	0,00	0,00	230.000,00

# Voranschlag 2020

Magistrat Waidhofen a/d Ybbs

## Nachweis der Investitionstätigkeit

Projekt	Projektbezeichnung	VA 2020	VA bis 2019	RA 2018	Plan 2021	Plan 2022	Plan 2023	Plan 2024	Plan Gesamt
	<b>Konto</b>								
	<b>Bezeichnung</b>								
<b>Einnahmen</b>		<b>730.000,00</b>			<b>0,00</b>	<b>0,00</b>	<b>0,00</b>	<b>0,00</b>	<b>730.000,00</b>
	Mittel aus Geldfluss aus der operativen Gebarung	0,00			0,00	0,00	0,00	0,00	0,00
	Gemeinde Bedarfszuweisungen	0,00			0,00	0,00	0,00	0,00	0,00
	Haushaltsrücklagen	0,00			0,00	0,00	0,00	0,00	0,00
	Sonstige Kapitaltransfers und Subventionen	0,00			0,00	0,00	0,00	0,00	0,00
	Darlehen	0,00			0,00	0,00	0,00	0,00	0,00
	Finanzierungsleasing	0,00			0,00	0,00	0,00	0,00	0,00
	<b>Veräußerung langfristiges Vermögen und sonstiges</b>	<b>730.000,00</b>			<b>0,00</b>	<b>0,00</b>	<b>0,00</b>	<b>0,00</b>	<b>730.000,00</b>
	6/85300+80200 Verkauf Oberer Stadtplatz 25	270.000,00			0,00	0,00	0,00	0,00	270.000,00
	6/85300+80210 Verkauf Oberer Stadtplatz 32, TOP 05	460.000,00			0,00	0,00	0,00	0,00	460.000,00
<b>Finanzierungsergebnis 1073000</b>		<b>0,00</b>			<b>0,00</b>	<b>0,00</b>	<b>0,00</b>	<b>0,00</b>	<b>0,00</b>
<b>1078000</b>	<b>Breitbandausbau</b>								
	<b>Ausgaben - Investitionen</b>	<b>2.092.000,00</b>			<b>2.941.000,00</b>	<b>0,00</b>	<b>0,00</b>	<b>0,00</b>	<b>5.033.000,00</b>
	<b>Anschaffungs- oder Herstellungskosten</b>	<b>2.092.000,00</b>			<b>2.941.000,00</b>	<b>0,00</b>	<b>0,00</b>	<b>0,00</b>	<b>5.033.000,00</b>
	5/85930-00600 Sonstige Grundstückseinrichtungen (Leerverrohrungen)	2.092.000,00			2.941.000,00	0,00	0,00	0,00	5.033.000,00
	<b>Einnahmen</b>	<b>2.092.000,00</b>			<b>2.941.000,00</b>	<b>0,00</b>	<b>0,00</b>	<b>0,00</b>	<b>5.033.000,00</b>
	Mittel aus Geldfluss aus der operativen Gebarung	0,00			0,00	0,00	0,00	0,00	0,00
	Gemeinde Bedarfszuweisungen	0,00			0,00	0,00	0,00	0,00	0,00
	Haushaltsrücklagen	0,00			0,00	0,00	0,00	0,00	0,00
	<b>Sonstige Kapitaltransfers und Subventionen</b>	<b>1.360.000,00</b>			<b>1.911.000,00</b>	<b>0,00</b>	<b>0,00</b>	<b>0,00</b>	<b>3.271.000,00</b>
	6/85930+30000 Kapitaltransfers von Bund (Beitrag Bund)	1.360.000,00			1.911.000,00	0,00	0,00	0,00	3.271.000,00
	Darlehen	0,00			0,00	0,00	0,00	0,00	0,00
	Finanzierungsleasing	0,00			0,00	0,00	0,00	0,00	0,00
	<b>Veräußerung langfristiges Vermögen und sonstiges</b>	<b>732.000,00</b>			<b>1.030.000,00</b>	<b>0,00</b>	<b>0,00</b>	<b>0,00</b>	<b>1.762.000,00</b>
	6/85930+80100 Veräußerung an nÖGIG	732.000,00			1.030.000,00	0,00	0,00	0,00	1.762.000,00
<b>Finanzierungsergebnis 1078000</b>		<b>0,00</b>			<b>0,00</b>	<b>0,00</b>	<b>0,00</b>	<b>0,00</b>	<b>0,00</b>

Projekt	Projektbezeichnung	VA 2020	VA bis 2019	RA 2018	Plan 2021	Plan 2022	Plan 2023	Plan 2024	Plan Gesamt
<b>2000010</b>	<b>Sonstige Investitionen (ab 2020)</b>								
	<b>Ausgaben - Investitionen</b>	<b>411.000,00</b>			<b>217.400,00</b>	<b>213.300,00</b>	<b>203.100,00</b>	<b>197.600,00</b>	<b>1.242.400,00</b>
	<b>Anschaffungs- oder Herstellungskosten</b>	<b>411.000,00</b>			<b>217.400,00</b>	<b>213.300,00</b>	<b>203.100,00</b>	<b>197.600,00</b>	<b>1.242.400,00</b>
	1/01000-04200 Amtsausstattung	2.000,00			1.500,00	1.800,00	1.800,00	2.000,00	9.100,00
	1/01100-04200 Amtsausstattung	1.000,00			0,00	0,00	0,00	0,00	1.000,00
	1/01600-04200 Amtsausstattung	6.000,00			6.000,00	6.000,00	6.000,00	6.000,00	30.000,00
	1/02900-04200 Betriebsausstattung	14.500,00			3.000,00	3.000,00	3.000,00	3.000,00	26.500,00
	1/05000-04200 Amtsausstattung	1.000,00			1.000,00	1.000,00	1.000,00	1.000,00	5.000,00
	1/20900-04200 Ausstattung Schulzentrum	3.000,00			5.000,00	5.000,00	5.000,00	5.000,00	23.000,00
	1/21100-04200 Schulausstattung	6.000,00			5.000,00	4.000,00	5.000,00	4.000,00	24.000,00
	1/21110-04200 Schulausstattung	1.000,00			1.500,00	1.800,00	2.000,00	1.500,00	7.800,00
	1/24010-04200 Betriebsausstattung	4.500,00			2.500,00	3.800,00	2.700,00	3.200,00	16.700,00
	1/24020-04200 Betriebsausstattung	6.700,00			6.400,00	6.100,00	5.800,00	5.500,00	30.500,00
	1/24030-04200 Betriebsausstattung	1.300,00			1.500,00	2.500,00	1.800,00	2.000,00	9.100,00
	1/24060-04200 Betriebsausstattung	1.300,00			1.500,00	2.000,00	1.500,00	2.000,00	8.300,00
	1/24080-04200 Betriebsausstattung	0,00			0,00	0,00	2.000,00	0,00	2.000,00
	1/24090-04200 Betriebsausstattung	0,00			2.000,00	0,00	0,00	0,00	2.000,00
	1/27000-04200 Schulausstattung	1.200,00			0,00	0,00	1.800,00	0,00	3.000,00
	1/30000-04200 Amtsausstattung	2.500,00			0,00	0,00	1.500,00	0,00	4.000,00
	1/31200-04200 Kunstgegenstände Ankauf	2.000,00			2.000,00	2.000,00	2.000,00	2.000,00	10.000,00
	1/32000-04200 Ankauf Instrumente	3.000,00			2.500,00	3.000,00	2.500,00	3.000,00	14.000,00
	1/36010-04200 Betriebsausstattung	3.000,00			0,00	0,00	0,00	0,00	3.000,00
	1/52010-04200 Amtsausstattung	4.000,00			0,00	1.000,00	0,00	0,00	5.000,00
	5/61230-00200 Parkplatz Naturpark/Plenkersaal	0,00			10.000,00	0,00	0,00	0,00	10.000,00
	1/78900-04200 Betriebsausstattung (Stadtmöblierung)	30.000,00			5.000,00	5.000,00	5.000,00	5.000,00	50.000,00
	1/81400-02000 Maschinen	0,00			0,00	0,00	3.500,00	0,00	3.500,00
	1/81400-04200 Betriebsausstattung	1.500,00			0,00	2.000,00	0,00	0,00	3.500,00
	1/81500-02000 Maschinen und maschinelle Anlagen	2.800,00			0,00	0,00	0,00	0,00	2.800,00
	1/81510-00600 Sonstige Grundstückseinrichtungen (Spielgeräte)	11.000,00			0,00	0,00	7.000,00	0,00	18.000,00
	1/81700-04200 Betriebsausstattung	5.000,00			0,00	0,00	0,00	0,00	5.000,00
	1/81700-05000 Urnennischen	20.000,00			0,00	0,00	0,00	0,00	20.000,00
	1/82000-02000 Maschinen	1.500,00			2.000,00	2.500,00	3.000,00	2.500,00	11.500,00
	1/82000-03000 Werkzeuge	2.800,00			0,00	1.700,00	0,00	1.600,00	6.100,00
	1/82000-04200 Betriebsausstattung	10.500,00			5.000,00	5.000,00	5.000,00	5.000,00	30.500,00
	1/82800-04200 Amtsausstattung	6.500,00			0,00	0,00	0,00	0,00	6.500,00
	1/83100-05000 Sonderanlagen	0,00			0,00	0,00	3.000,00	0,00	3.000,00

**Voranschlag 2020**

Magistrat Waidhofen a/d Ybbs

**Nachweis der Investitionstätigkeit**

Projekt	Projektbezeichnung		VA 2020	VA bis 2019	RA 2018	Plan 2021	Plan 2022	Plan 2023	Plan 2024	Plan Gesamt
	<b>Konto</b>	<b>Bezeichnung</b>								
	1/84000-00100	Grundankauf	80.000,00			40.000,00	25.000,00	15.000,00	30.000,00	190.000,00
	1/85000-03000	Werkzeuge	1.500,00			1.500,00	1.500,00	1.500,00	1.500,00	7.500,00
	1/85000-04200	Betriebsausstattung	21.000,00			20.000,00	20.000,00	20.000,00	20.000,00	101.000,00
	1/85000-05010	Hausanschlüsse	10.000,00			10.000,00	10.000,00	10.000,00	10.000,00	50.000,00
	1/85100-04000	Ankauf Fahrzeuge	25.000,00			0,00	0,00	0,00	0,00	25.000,00
	1/85100-05010	Hausanschlüsse	16.000,00			15.000,00	15.000,00	15.000,00	15.000,00	76.000,00
	1/85100-05020	Kanalsanierungen	50.000,00			50.000,00	50.000,00	50.000,00	50.000,00	250.000,00
	1/85110-04200	Betriebsausstattung	14.000,00			5.000,00	5.000,00	7.000,00	4.000,00	35.000,00
	1/85200-04200	Betriebsausstattung	2.000,00			0,00	4.000,00	0,00	0,00	6.000,00
	1/85200-05000	Sammelinsein	10.000,00			10.000,00	10.000,00	10.000,00	10.000,00	50.000,00
	1/85320-04200	Betriebsausstattung u. Schwarze Kuchl	15.000,00			0,00	5.000,00	0,00	0,00	20.000,00
	1/86610-03000	Werkzeuge	1.000,00			0,00	1.000,00	0,00	0,00	2.000,00
	1/86610-04200	Betriebsausstattung	1.400,00			1.500,00	1.600,00	1.700,00	1.800,00	8.000,00
	1/89400-04200	Betriebsausstattung	7.000,00			0,00	5.000,00	0,00	0,00	12.000,00
	1/90000-04200	Amtsausstattung	1.500,00			1.000,00	1.000,00	1.000,00	1.000,00	5.500,00
	<b>Einnahmen</b>		<b>0,00</b>			<b>0,00</b>	<b>0,00</b>	<b>0,00</b>	<b>0,00</b>	<b>0,00</b>
	<b>Mittel aus Geldfluss aus der operativen Gebarung</b>		<b>0,00</b>			<b>0,00</b>	<b>0,00</b>	<b>0,00</b>	<b>0,00</b>	<b>0,00</b>
	<b>Gemeinde Bedarfszuweisungen</b>		<b>0,00</b>			<b>0,00</b>	<b>0,00</b>	<b>0,00</b>	<b>0,00</b>	<b>0,00</b>
	<b>Haushaltsrücklagen</b>		<b>0,00</b>			<b>0,00</b>	<b>0,00</b>	<b>0,00</b>	<b>0,00</b>	<b>0,00</b>
	<b>Sonstige Kapitaltransfers und Subventionen</b>		<b>0,00</b>			<b>0,00</b>	<b>0,00</b>	<b>0,00</b>	<b>0,00</b>	<b>0,00</b>
	<b>Darlehen</b>		<b>0,00</b>			<b>0,00</b>	<b>0,00</b>	<b>0,00</b>	<b>0,00</b>	<b>0,00</b>
	<b>Finanzierungsleasing</b>		<b>0,00</b>			<b>0,00</b>	<b>0,00</b>	<b>0,00</b>	<b>0,00</b>	<b>0,00</b>
	<b>Veräußerung langfristiges Vermögen und sonstiges</b>		<b>0,00</b>			<b>0,00</b>	<b>0,00</b>	<b>0,00</b>	<b>0,00</b>	<b>0,00</b>
<b>Finanzierungsergebnis 2000010</b>			<b>-411.000,00</b>			<b>-217.400,00</b>	<b>-213.300,00</b>	<b>-203.100,00</b>	<b>-197.600,00</b>	<b>-1.242.400,00</b>



Einzelnachweis über Finanzschulden und Schuldendienst  
(Anlage 6c)

Kontonummer Darlehensnr.	Ansatz	Darlehensgeber/Sitz des Gläubigers Aktenzahl	Verwendungszweck Genehmigungsdatum/-vermerk	Beschluss- Datum	Zinssatz	Währung	Laufzeit
<b>1. Darlehen für Investitionszwecke</b>							
<b>1.1. Dfl von Trägern des öffentlichen Rechts</b>							
<b>1.1.2. Dfl von Ländern, Landesfonds, Landeskammern</b>							
9000007 1240101	24010	Land NÖ - Wbf /AT Kto. 7-320240-004	Kindergarten I, AOH 1977	26.06.1978	0,500%	EUR	01.01.1977 - 31.12.2027
9000007 1240301	24030	Land NÖ - Wbf /AT Kto. 7-350098-008	Kindergarten III, AOH 1971	22.09.1971	1,000%	EUR	01.01.1973 - 31.12.2022
9000008 2850033	85000	NÖ Wasserwirtschaftsfonds /AT Kto. 602 505 634	WVA, BA 10		1,000%	EUR	01.01.2004 - 31.12.2040
9000008 2850034	85000	NÖ Wasserwirtschaftsfonds /AT Kto. 602 504 549	WVA, BA 11		1,000%	EUR	01.01.2004 - 31.12.2035
9000008 2850037	85000	NÖ Wasserwirtschaftsfonds /AT Kto. 602 502 732	WVA, BA 09		1,000%	EUR	01.01.2004 - 31.12.2040
9000008 2850040	85000	NÖ Wasserwirtschaftsfonds /AT Kto. 602 511 693	WVA, BA 12		1,000%	EUR	01.01.2007 - 31.12.2040
9000008 2850044	85000	NÖ Wasserwirtschaftsfonds /AT Kto. 602 528 847	WVA, BA 13		1,000%	EUR	01.01.2010 - 31.12.2047
9000008 2850045	85020	NÖ Wasserwirtschaftsfonds /AT Kto. 602 520 455	WVA, BA 14 Lueggraben		1,000%	EUR	01.01.2010 - 31.12.2044
9000008 2850048	85000	NÖ Wasserwirtschaftsfonds /AT Kto. 602 522 636	WVA, BA 16		1,000%	EUR	01.01.2012 - 31.12.2046
9000008 2850057	85000	NÖ Wasserwirtschaftsfonds /AT Kto. 602 529 533	WVA, BA 19		1,000%	EUR	01.01.2017 - 31.12.2050
9000008 2851036	85100	NÖ Wasserwirtschaftsfonds /AT Kto. 602 506 851	ABA Kreilhof, BA 16		1,000%	EUR	01.01.2004 - 31.12.2040
9000008 2851037	85100	NÖ Wasserwirtschaftsfonds /AT Kto. 602 505 642	ABA BA 10		1,000%	EUR	01.01.2004 - 31.12.2040
9000008 2851040	85100	NÖ Wasserwirtschaftsfonds /AT Kto. 602 508 382	Sanierungsprojekt I, BA 15		1,000%	EUR	01.01.2004 - 31.12.2040
9000008 2851041	85100	NÖ Wasserwirtschaftsfonds /AT Kto. 602 508 374	ABA BA 13		1,000%	EUR	01.01.2004 - 31.12.2040
9000008 2851042	85100	NÖ Wasserwirtschaftsfonds /AT Kto. 602 509 540	ABA Ecker/Lenz, Rabenberg, etc., BA 17		1,000%	EUR	01.01.2005 - 31.12.2040

Kontonummer Darlehensnr.	Darlehenshöhe Gesamt	Buchwert 31.12.2019	Zugang	Tilgung	Zinsen	Summe Schuldendienst	Schuldendienst- ersätze	Buchwert 31.12.2020	Netto Schuldendienst
9000007 1240101	40.115,40	7.340,00	0,00	1.369,00	35,00	1.404,00	0,00	5.971,00	1.404,00
9000007 1240301	8.284,71	738,00	0,00	242,00	7,00	249,00	0,00	496,00	249,00
9000008 2850033	0,00	75.222,00	800,00	0,00	800,00	800,00	0,00	76.022,00	800,00
9000008 2850034	0,00	36.799,00	400,00	0,00	400,00	400,00	0,00	37.199,00	400,00
9000008 2850037	0,00	23.761,00	300,00	0,00	300,00	300,00	0,00	24.061,00	300,00
9000008 2850040	0,00	27.049,00	300,00	0,00	300,00	300,00	0,00	27.349,00	300,00
9000008 2850044	0,00	79.082,00	800,00	0,00	800,00	800,00	0,00	79.882,00	800,00
9000008 2850045	0,00	93.752,00	900,00	0,00	900,00	900,00	0,00	94.652,00	900,00
9000008 2850048	0,00	13.079,00	200,00	0,00	200,00	200,00	0,00	13.279,00	200,00
9000008 2850057	0,00	71.071,00	700,00	0,00	700,00	700,00	0,00	71.771,00	700,00
9000008 2851036	0,00	63.861,00	600,00	0,00	600,00	600,00	0,00	64.461,00	600,00
9000008 2851037	0,00	15.005,00	200,00	0,00	200,00	200,00	0,00	15.205,00	200,00
9000008 2851040	0,00	44.948,00	500,00	0,00	500,00	500,00	0,00	45.448,00	500,00
9000008 2851041	0,00	32.904,00	300,00	0,00	300,00	300,00	0,00	33.204,00	300,00
9000008 2851042	0,00	43.667,00	400,00	0,00	400,00	400,00	0,00	44.067,00	400,00

Kontonummer Darlehensnr.	Ansatz	Darlehensgeber/Sitz des Gläubigers Aktanzahl	Verwendungszweck Genehmigungsdatum/-vermerk	Beschluss- Datum	Zinssatz	Währung	Laufzeit
9000008 2851044	85100	NÖ Wasserwirtschaftsfonds /AT Kto. 602 511 685	ABA Raifberg, BA 18		1,000%	EUR	01.01.2005 - 31.12.2040
9000008 2851047	85100	NÖ Wasserwirtschaftsfonds /AT Kto. 602 513 807	ABA Jägerhaussiedlung, BA 22		1,000%	EUR	01.01.2007 - 31.12.2040
9000008 2851049	85100	NÖ Wasserwirtschaftsfonds /AT Kto. 602 514 692	ABA Stadtbauabschnitt I, BA 21		1,000%	EUR	01.01.2007 - 31.12.2037
9000008 2851055	85100	NÖ Wasserwirtschaftsfonds /AT Kto. 602 523 527	ABA Stadtbauabschnitt II, BA 25		1,000%	EUR	01.01.2012 - 31.12.2045
9000008 2851063	85100	NÖ Wasserwirtschaftsfonds /AT Kto. 602 528 855	ABA Stadtbauabschnitt III, BA 26		1,000%	EUR	01.01.2016 - 31.12.2048
9000008 2851404	85140	NÖ Wasserwirtschaftsfonds /AT Kto. 602 504 557	ABA St. Georgen/Klaus		1,000%	EUR	01.01.2003 - 31.12.2040
9000008 2851504	85150	NÖ Wasserwirtschaftsfonds /AT Kto. 602 501 124	ABA Steinbichlersiedlung, AOH 2002		1,000%	EUR	01.01.2002 - 31.12.2040
9000008 2851603	85160	NÖ Wasserwirtschaftsfonds /AT Kto. 602 520 196	ABA Sonnleitnersiedlung		1,000%	EUR	01.01.2009 - 31.12.2040
9000008 2851706	85170	NÖ Wasserwirtschaftsfonds /AT Kto. 602 514 684	ABA St. Leonhard/Waid		1,000%	EUR	01.01.2006 - 31.12.2040
<b>1.2. Dfl von Beteiligungen der Gebietskörperschaft (ohne Finanzunternehmen)</b>							
<b>1.3. Dfl von Unternehmen (ohne Beteiligungen und ohne Finanzunternehmen)</b>							
<b>1.4. Dfl von Finanzunternehmen</b>							
<b>1.4.1. Dfl von Finanzunternehmen im Inland</b>							
9000001 1029005	02900	Sparkasse NÖ Mitte West AG /AT Kto. 3462-405733	Hammergasse, AOH 2010	27.10.2010	0,800%	EUR	01.01.2010 - 31.12.2020
9000001 1031014	03100	Sparkasse NÖ Mitte West AG /AT Kto. 3462-405733	Flächenwidmungsplan, Stadtentwicklung, AOH 2010	27.10.2010	0,800%	EUR	01.01.2010 - 31.12.2020
9000001 1163303	16330	Sparkasse NÖ Mitte West AG /AT Kto. 3462-405733	FF St. Georgen/Kl., AOH 2010	27.10.2010	0,800%	EUR	01.01.2010 - 31.12.2020
9000001 1240206	24020	Sparkasse NÖ Mitte West AG /AT Kto. 3462-000443	Kindergarten II, AOH 2011	24.10.2011	1,300%	EUR	01.01.2011 - 31.12.2031
9000001 1240502	24050	Sparkasse NÖ Mitte West AG /AT Kto. 3462-405758	Kindergarten Konradsheim, AOH 2010	27.10.2010	0,800%	EUR	01.01.2010 - 31.12.2025

Kontonummer Darlehensnr.	Darlehenshöhe Gesamt	Buchwert 31.12.2019	Zugang	Tilgung	Zinsen	Summe Schuldendienst	Schuldendienst- ersätze	Buchwert 31.12.2020	Netto Schuldendienst
9000008 2851044	0,00	62.613,00	600,00	0,00	600,00	600,00	0,00	63.213,00	600,00
9000008 2851047	0,00	39.407,00	400,00	0,00	400,00	400,00	0,00	39.807,00	400,00
9000008 2851049	0,00	57.890,00	600,00	0,00	600,00	600,00	0,00	58.490,00	600,00
9000008 2851055	0,00	50.031,00	500,00	0,00	500,00	500,00	0,00	50.531,00	500,00
9000008 2851063	0,00	96.429,00	900,00	0,00	900,00	900,00	0,00	97.329,00	900,00
9000008 2851404	0,00	59.877,00	600,00	0,00	600,00	600,00	0,00	60.477,00	600,00
9000008 2851504	0,00	14.889,00	200,00	0,00	200,00	200,00	0,00	15.089,00	200,00
9000008 2851603	0,00	35.040,00	300,00	0,00	400,00	400,00	0,00	35.340,00	400,00
9000008 2851706	0,00	52.956,00	500,00	0,00	500,00	500,00	0,00	53.456,00	500,00
9000001 1029005	38.702,29	3.870,00	0,00	3.870,00	24,00	3.894,00	0,00	0,00	3.894,00
9000001 1031014	72.197,87	7.220,00	0,00	7.220,00	44,00	7.264,00	0,00	0,00	7.264,00
9000001 1163303	80.000,00	8.000,00	0,00	8.000,00	49,00	8.049,00	0,00	0,00	8.049,00
9000001 1240206	441.563,54	264.938,00	0,00	22.078,00	3.428,00	25.506,00	0,00	242.860,00	25.506,00
9000001 1240502	200.000,00	80.000,00	0,00	13.333,00	623,00	13.956,00	0,00	66.667,00	13.956,00

Kontonummer Darlehensnr.	Ansatz	Darlehensgeber/Sitz des Gläubigers Aktenzahl	Verwendungszweck Genehmigungsdatum/-vermerk	Beschluss- Datum	Zinssatz	Währung	Laufzeit
9000001 1240503	24050	Sparkasse NÖ Mitte West AG /AT Kto. 3462-000443	Kindergarten Konradsheim, AOH 2011	24.10.2011	1,300%	EUR	01.01.2011 - 31.12.2031
9000001 1632013	63200	Sparkasse NÖ Mitte West AG /AT Kto. 3462-405733	Flussbau, AOH 2010	27.10.2010	0,800%	EUR	01.01.2010 - 31.12.2020
9000001 1633014	63300	Sparkasse NÖ Mitte West AG /AT Kto. 3462-405733	Wildbachverbauung, AOH 2010	27.10.2010	0,800%	EUR	01.01.2010 - 31.12.2020
9000001 1710075	71000	Sparkasse NÖ Mitte West AG /AT Kto. 3462-405733	Güterwege, AOH 2010	27.10.2010	0,800%	EUR	01.01.2010 - 31.12.2020
9000001 1816024	81600	Sparkasse NÖ Mitte West AG /AT Kto. 3462-405733	Straßenbeleuchtung, AOH 2010	27.10.2010	0,800%	EUR	01.01.2010 - 31.12.2020
9000001 1820012	82000	Sparkasse NÖ Mitte West AG /AT Kto. 3462-405733	Bauhof, LKW, AOH 2010	27.10.2010	0,800%	EUR	01.01.2010 - 31.12.2020
9000001 1910001	91000	Sparkasse NÖ Mitte West AG /AT Kto. 03400-000208	Kassenkredit	24.10.2016	1,000%	EUR	01.01.2017 - 31.12.2018
9000001 2552303	55230	Sparkasse NÖ Mitte West AG /AT Kto. 3407-185.465	KH-Schwesternheim	19.12.1994	1,000%	EUR	01.01.1994 - 31.12.2021
9000001 2850022	85000	Sparkasse NÖ Mitte West AG /AT Kto. 3462-000286	WVA BA 06, AOH 1994/1995	19.12.1994	0,800%	EUR	01.01.1994 - 31.12.2022
9000001 2850023	85000	Sparkasse NÖ Mitte West AG /AT Kto. 3462-000302	WVA BA 07, AOH 1996/1997	28.10.1996	0,800%	EUR	01.01.1996 - 31.12.2024
9000001 2850029	85000	Sparkasse NÖ Mitte West AG /AT Kto. 3462-000435	Weyrer Straße 72, AOH 1997	27.10.1997	0,800%	EUR	01.01.1998 - 31.12.2022
9000001 2850043	85000	Sparkasse NÖ Mitte West AG /AT Kto. 3462-405741	WVA, AOH 2010	27.10.2010	1,250%	EUR	01.01.2010 - 31.12.2030
9000001 2851029	85100	Sparkasse NÖ Mitte West AG /AT Kto. 3462-000294	ABA BA 06, AOH 1994/97	19.12.1994	0,800%	EUR	01.01.1998 - 31.12.2022
9000001 2851041	85100	Sparkasse NÖ Mitte West AG /AT Kto. 3462-000328	ABA BA 08, Windhag, AOH 1996-1998	28.10.1996	0,800%	EUR	01.01.1996 - 31.12.2024
9000001 2851042	85100	Sparkasse NÖ Mitte West AG /AT Kto. 3462-000310	ABA BA 07, Konradsheim	28.10.1996	0,800%	EUR	01.01.1996 - 31.12.2023
9000001 2851052	85100	Sparkasse NÖ Mitte West AG /AT Kto. 3462-405741	ABA, AOH 2010	27.10.2010	1,250%	EUR	01.01.2010 - 31.12.2030
9000001 2851053	85100	Sparkasse NÖ Mitte West AG /AT Kto. 3462-000450	ABA, Stadtbauabschnitt II, AOH 2011/2012	24.10.2011	1,350%	EUR	01.01.2011 - 31.12.2037

Kontonummer Darlehensnr.	Darlehenshöhe Gesamt	Buchwert 31.12.2019	Zugang	Tilgung	Zinsen	Summe Schuldendienst	Schuldendienst- ersätze	Buchwert 31.12.2020	Netto Schuldendienst
9000001 1240503	330.436,46	198.262,00	0,00	16.522,00	2.565,00	19.087,00	0,00	181.740,00	19.087,00
9000001 1632013	33.375,29	3.337,00	0,00	3.337,00	20,00	3.357,00	0,00	0,00	3.357,00
9000001 1633014	132.796,89	13.279,00	0,00	13.279,00	81,00	13.360,00	0,00	0,00	13.360,00
9000001 1710075	123.879,85	12.388,00	0,00	12.388,00	75,00	12.463,00	0,00	0,00	12.463,00
9000001 1816024	29.375,07	2.938,00	0,00	2.938,00	18,00	2.956,00	0,00	0,00	2.956,00
9000001 1820012	161.185,96	16.119,00	0,00	16.119,00	98,00	16.217,00	0,00	0,00	16.217,00
9000001 1910001	2.000.000,00	0,00	0,00	0,00	5.000,00	5.000,00	0,00	0,00	5.000,00
9000001 2552303	534.573,80	62.747,00	0,00	31.217,00	541,00	31.758,00	31.758,00	31.530,00	0,00
9000001 2850022	1.162.765,35	183.476,00	0,00	60.671,00	1.347,00	62.018,00	17.700,00	122.805,00	44.318,00
9000001 2850023	218.018,51	44.993,00	0,00	11.114,00	338,00	11.452,00	0,00	33.879,00	11.452,00
9000001 2850029	63.697,74	9.948,00	0,00	3.290,00	73,00	3.363,00	1.936,00	6.658,00	1.427,00
9000001 2850043	299.481,28	164.715,00	0,00	14.974,00	2.045,00	17.019,00	0,00	149.741,00	17.019,00
9000001 2851029	363.364,17	57.350,00	0,00	18.964,00	421,00	19.385,00	8.223,00	38.386,00	11.162,00
9000001 2851041	290.691,34	73.707,00	0,00	14.507,00	561,00	15.068,00	0,00	59.200,00	15.068,00
9000001 2851042	145.345,67	29.878,00	0,00	7.380,00	224,00	7.604,00	0,00	22.498,00	7.604,00
9000001 2851052	278.316,25	153.074,00	0,00	13.916,00	1.901,00	15.817,00	0,00	139.158,00	15.817,00
9000001 2851053	800.000,00	568.353,00	0,00	34.362,00	7.682,00	42.044,00	7.155,00	533.991,00	34.889,00

Kontonummer Darlehensnr.	Ansatz	Darlehensgeber/Sitz des Gläubigers Aktenzahl	Verwendungszweck Genehmigungsdatum/-vermerk	Beschluss- Datum	Zinssatz	Währung	Laufzeit
9000001 2851405	85140	Sparkasse NÖ Mitte West AG /AT Kto. 3462-405758	ABA St. Georgen/Klaus, AOH 2010	27.10.2010	0,800%	EUR	01.01.2010 - 31.12.2025
9000001 2851604	85160	Sparkasse NÖ Mitte West AG /AT Kto. 3462-405741	ABA Sonnleitnersiedlung, AOH 2010	27.10.2010	1,250%	EUR	01.01.2010 - 31.12.2030
9000001 2853049	85300	Sparkasse NÖ Mitte West AG /AT Kto. 3462-405733	Wohn- u. Geschäftsgebäude, AOH 2010	27.10.2010	0,800%	EUR	01.01.2010 - 31.12.2020
9000002 1031015	03100	Raiffeisenbank Ybbstal /AT Kto. 135/20.024.832	Flächenwidmungsplan, Stadtentwicklung, AOH 2011	24.10.2011	1,090%	EUR	01.01.2011 - 31.12.2021
9000002 1163004	16300	Raiffeisenbank Ybbstal /AT Kto. 135/20.024.832	Feuerwehr Waidhofen, Rüstlöschfahrzeug, AOH 2011	24.10.2011	1,090%	EUR	01.01.2011 - 31.12.2021
9000002 1179015	17900	Raiffeisenbank Ybbstal /AT Kto. 141/20.024.832	Katastrophenschäden, AOH 2017	23.10.2017	0,690%	EUR	01.01.2017 - 31.12.2027
9000002 1612051	61200	Raiffeisenbank Ybbstal /AT Kto. 136/20.024.832	Straßenbauvorhaben, AOH 2011	24.10.2011	1,090%	EUR	01.01.2011 - 31.12.2026
9000002 1633022	63300	Raiffeisenbank Ybbstal /AT Kto. 141/20.024.832	Wildbachverbauung, AOH 2017	23.10.2017	0,690%	EUR	01.01.2017 - 31.12.2027
9000002 1710076	71000	Raiffeisenbank Ybbstal /AT Kto. 135/20.024.832	Güterwege, AOH 2011	24.10.2011	1,090%	EUR	01.01.2011 - 31.12.2021
9000002 1815102	81510	Raiffeisenbank Ybbstal /AT Kto. 135/20.024.832	Kinderspielplätze, AOH 2011	24.10.2011	1,090%	EUR	01.01.2011 - 31.12.2021
9000002 1816025	81600	Raiffeisenbank Ybbstal /AT Kto. 135/20.024.832	Straßenbeleuchtung, AOH 2011	24.10.2011	1,090%	EUR	01.01.2011 - 31.12.2021
9000002 1816034	81600	Raiffeisenbank Ybbstal /AT Kto. 141/20.024.832	Straßenbeleuchtung, AOH 2017	23.10.2017	0,690%	EUR	01.01.2017 - 31.12.2027
9000002 1866102	86610	Raiffeisenbank Ybbstal /AT Kto. 142/20.024.832	Ankauf Schnabelberg, AOH 2017	23.10.2017	1,090%	EUR	01.01.2017 - 31.12.2037
9000002 1910002	91000	Raiffeisenbank Ybbstal /AT Kto. 26	Kassenkredit	24.10.2016	1,000%	EUR	01.01.2017 - 31.12.2018
9000002 2850046	85000	Raiffeisenbank Ybbstal /AT Kto. 136/20.024.832	WWA, AOH 2011	24.10.2011	1,090%	EUR	01.01.2011 - 31.12.2026
9000002 2850054	85000	Raiffeisenbank Ybbstal /AT Kto. 138/20.024.832	WWA, AOH 2015	26.05.2015	0,780%	EUR	01.01.2015 - 31.12.2046
9000002 2851031	85100	Raiffeisenbank Ybbstal /AT Kto. 103/20.024.832	Fernwirk- u. Steuerungsanlage, AOH 2000	30.10.2000	1,090%	EUR	01.01.2000 - 31.12.2026



Kontonummer Darlehensnr.	Darlehenshöhe Gesamt	Buchwert 31.12.2019	Zugang	Tilgung	Zinsen	Summe Schuldendienst	Schuldendienst- ersätze	Buchwert 31.12.2020	Netto Schuldendienst
9000001 2851405	42.414,76	16.966,00	0,00	2.828,00	132,00	2.960,00	0,00	14.138,00	2.960,00
9000001 2851604	165.906,38	91.248,00	0,00	8.295,00	1.133,00	9.428,00	0,00	82.953,00	9.428,00
9000001 2853049	38.548,91	3.855,00	0,00	3.855,00	23,00	3.878,00	0,00	0,00	3.878,00
9000002 1031015	48.654,28	9.730,00	0,00	4.865,00	94,00	4.959,00	0,00	4.865,00	4.959,00
9000002 1163004	120.000,00	24.000,00	0,00	12.000,00	233,00	12.233,00	0,00	12.000,00	12.233,00
9000002 1179015	78.628,31	62.903,00	0,00	7.863,00	427,00	8.290,00	0,00	55.040,00	8.290,00
9000002 1612051	136.940,56	63.903,00	0,00	9.130,00	683,00	9.813,00	0,00	54.773,00	9.813,00
9000002 1633022	108.013,24	86.410,00	0,00	10.801,00	587,00	11.388,00	0,00	75.609,00	11.388,00
9000002 1710076	121.326,37	24.263,00	0,00	12.133,00	235,00	12.368,00	0,00	12.130,00	12.368,00
9000002 1815102	42.633,82	8.525,00	0,00	4.264,00	83,00	4.347,00	0,00	4.261,00	4.347,00
9000002 1816025	40.779,77	8.155,00	0,00	4.078,00	79,00	4.157,00	0,00	4.077,00	4.157,00
9000002 1816034	161.018,19	128.815,00	0,00	16.102,00	875,00	16.977,00	0,00	112.713,00	16.977,00
9000002 1866102	409.073,24	368.073,00	0,00	20.500,00	4.022,00	24.522,00	0,00	347.573,00	24.522,00
9000002 1910002	2.000.000,00	0,00	0,00	0,00	5.000,00	5.000,00	0,00	0,00	5.000,00
9000002 2850046	314.360,78	146.694,00	0,00	20.958,00	1.567,00	22.525,00	4.784,00	125.736,00	17.741,00
9000002 2850054	1.500.000,00	1.342.578,00	0,00	45.705,00	10.556,00	56.261,00	0,00	1.296.873,00	56.261,00
9000002 2851031	203.483,94	63.630,00	0,00	9.496,00	668,00	10.164,00	0,00	54.134,00	10.164,00

Kontonummer Darlehensnr.	Ansatz	Darlehensgeber/Sitz des Gläubigers Aktenzahl	Verwendungszweck Genehmigungsdatum/-vermerk	Beschluss- Datum	Zinssatz	Währung	Laufzeit
9000002 2851032	85100	Raiffeisenbank Ybbstal /AT Kto. 117/20.024.832	ABA Konradsheim II, AOH 2002	29.10.2001	1,090%	EUR	01.01.2002 - 31.12.2028
9000002 2851060	85100	Raiffeisenbank Ybbstal /AT Kto. 137/20.024.832	ABA, AOH 2015	26.05.2015	0,780%	EUR	01.01.2015 - 31.12.2046
9000002 2851403	85140	Raiffeisenbank Ybbstal /AT Kto. 118/20.024.832	ABA St.Georgen/Klaus, AOH 2001/02	29.10.2001	1,090%	EUR	01.01.2001 - 31.12.2029
9000002 3552203	55220	Raiffeisenbank Ybbstal /AT Kto. 75	Krankenhaus - OP-Trakt, Vorfinanzierung Landesbeitrag	27.11.1997	0,875%	EUR	01.01.1998 - 31.12.2020
9000003 1016021	01600	UniCredit Bank Austria AG /AT Kto. 10004 434 121	EDV	30.09.2013	0,127%	EUR	01.01.2013 - 31.12.2023
9000003 1031018	03100	UniCredit Bank Austria AG /AT Kto. 10004 434 121	Flächenwidmungsplan	30.09.2013	0,127%	EUR	01.01.2013 - 31.12.2023
9000003 1163005	16300	UniCredit Bank Austria AG /AT Kto. 10004 434 121	Feuerwehr Waidhofen, Drehleiter	30.09.2013	0,127%	EUR	01.01.2013 - 31.12.2023
9000003 1179011	17900	UniCredit Bank Austria AG /AT Kto. 10004 434 121	Katastrophenschäden	30.09.2013	0,127%	EUR	01.01.2013 - 31.12.2023
9000003 1262009	26200	UniCredit Bank Austria AG /AT Kto. 10004 434 121	Sportplätze	30.09.2013	0,127%	EUR	01.01.2013 - 31.12.2023
9000003 1262010	26200	UniCredit Bank Austria AG /AT Kto. 10004 441 316	Sportplätze	30.09.2013	0,407%	EUR	01.01.2013 - 31.12.2028
9000003 1520002	52000	UniCredit Bank Austria AG /AT Kto. 10004 434 121	Naturpark Buchenberg	30.09.2013	0,127%	EUR	01.01.2013 - 31.12.2023
9000003 1552213	55220	UniCredit Bank Austria AG /AT Kto. 10004 434 121	KH-Ausbau, OP-Trakt	30.09.2013	0,127%	EUR	01.01.2013 - 31.12.2023
9000003 1612054	61200	UniCredit Bank Austria AG /AT Kto. 10004 434 121	Straßenbauvorhaben	30.09.2013	0,127%	EUR	01.01.2013 - 31.12.2023
9000003 1612056	61200	UniCredit Bank Austria AG /AT Kto. 10004 441 316	Straßenbauvorhaben	30.09.2013	0,407%	EUR	01.01.2013 - 31.12.2028
9000003 1612061	61200	UniCredit Bank Austria AG /AT IBAN AT22 1200 0100 2535 9893	Straßenbauvorhaben, AOH 2018	05.11.2018	1,640%	EUR	01.01.2018 - 31.12.2038
9000003 1632017	63200	UniCredit Bank Austria AG /AT Kto. 10004 434 121	Flussbau	30.09.2013	0,127%	EUR	01.01.2013 - 31.12.2023
9000003 1632022	63200	UniCredit Bank Austria AG /AT IBAN AT21 1200 0100 2536 0396	Flussbau, AOH 2018	05.11.2018	1,420%	EUR	01.01.2018 - 31.12.2033

Kontonummer Darlehensnr.	Darlehenshöhe Gesamt	Buchwert 31.12.2019	Zugang	Tilgung	Zinsen	Summe Schuldendienst	Schuldendienst- ersätze	Buchwert 31.12.2020	Netto Schuldendienst
9000002 2851032	97.333,55	40.592,00	0,00	4.317,00	431,00	4.748,00	0,00	36.275,00	4.748,00
9000002 2851060	1.500.000,00	1.341.491,00	0,00	45.667,00	10.547,00	56.214,00	5.179,00	1.295.824,00	51.035,00
9000002 2851403	577.217,40	264.672,00	0,00	25.192,00	2.816,00	28.008,00	0,00	239.480,00	28.008,00
9000002 3552203	7.297.076,42	185.837,00	0,00	185.837,00	176,00	186.013,00	186.013,00	0,00	0,00
9000003 1016021	59.472,58	23.789,00	0,00	5.947,00	29,00	5.976,00	0,00	17.842,00	5.976,00
9000003 1031018	24.500,12	9.800,00	0,00	2.450,00	12,00	2.462,00	0,00	7.350,00	2.462,00
9000003 1163005	98.887,60	39.555,00	0,00	9.889,00	48,00	9.937,00	0,00	29.666,00	9.937,00
9000003 1179011	207.600,00	83.040,00	0,00	20.760,00	100,00	20.860,00	0,00	62.280,00	20.860,00
9000003 1262009	23.463,87	9.385,00	0,00	2.346,00	11,00	2.357,00	0,00	7.039,00	2.357,00
9000003 1262010	276.666,70	166.000,00	0,00	18.444,00	668,00	19.112,00	0,00	147.556,00	19.112,00
9000003 1520002	84.500,00	33.800,00	0,00	8.450,00	41,00	8.491,00	0,00	25.350,00	8.491,00
9000003 1552213	242.000,00	96.800,00	0,00	24.200,00	117,00	24.317,00	0,00	72.600,00	24.317,00
9000003 1612054	264.779,47	105.912,00	0,00	26.478,00	128,00	26.606,00	0,00	79.434,00	26.606,00
9000003 1612056	1.158.429,35	695.058,00	0,00	77.229,00	2.796,00	80.025,00	0,00	617.829,00	80.025,00
9000003 1612061	750.000,00	712.500,00	0,00	37.500,00	11.723,00	49.223,00	0,00	675.000,00	49.223,00
9000003 1632017	46.427,66	18.571,00	0,00	4.643,00	22,00	4.665,00	0,00	13.928,00	4.665,00
9000003 1632022	102.487,79	95.655,00	0,00	6.832,00	1.356,00	8.188,00	0,00	88.823,00	8.188,00

Kontonummer Darlehensnr.	Ansatz	Darlehensgeber/Sitz des Gläubigers Aktenzahl	Verwendungszweck Genehmigungsdatum/-vermerk	Beschluss- Datum	Zinssatz	Währung	Laufzeit
9000003 1633018	63300	UniCredit Bank Austria AG /AT Kto. 10004 441 316	Wildbachverbauung	30.09.2013	0,407%	EUR	01.01.2013 - 31.12.2028
9000003 1633023	63300	UniCredit Bank Austria AG /AT IBAN AT21 1200 0100 2536 0396	Wildbachverbauung, AOH 2018	05.11.2018	1,420%	EUR	01.01.2018 - 31.12.2033
9000003 1710079	71000	UniCredit Bank Austria AG /AT Kto. 10004 434 121	Güterwege	30.09.2013	0,127%	EUR	01.01.2013 - 31.12.2023
9000003 1710081	71000	UniCredit Bank Austria AG /AT Kto. 10004 441 316	Güterwege	30.09.2013	0,407%	EUR	01.01.2013 - 31.12.2028
9000003 1710085	71000	UniCredit Bank Austria AG /AT IBAN AT21 1200 0100 2536 0396	Güterwege, AOH 2018	05.11.2018	1,420%	EUR	01.01.2018 - 31.12.2033
9000003 1816029	81600	UniCredit Bank Austria AG /AT Kto. 10004 434 121	Straßenbeleuchtung	30.09.2013	0,127%	EUR	01.01.2013 - 31.12.2023
9000003 1816030	81600	UniCredit Bank Austria AG /AT Kto. 10004 441 878	Straßenbeleuchtung, LED-Umstellung	30.09.2013	0,407%	EUR	01.01.2013 - 31.12.2033
9000003 1816035	81600	UniCredit Bank Austria AG /AT IBAN AT21 1200 0100 2536 0396	Straßenbeleuchtung, AOH 2018	05.11.2018	1,420%	EUR	01.01.2018 - 31.12.2033
9000003 1820016	82000	UniCredit Bank Austria AG /AT Kto. 10004 434 121	Bauhof, Ladekran LKW	30.09.2013	0,127%	EUR	01.01.2013 - 31.12.2023
9000003 1853204	85320	UniCredit Bank Austria AG /AT Kto. 10004 441 878	Schloss Rothschild, Um- und Zubau	30.09.2013	0,407%	EUR	01.01.2013 - 31.12.2033
9000003 2850014	85000	UniCredit Bank Austria AG /AT Kto. 410-305-650	WVA BA 04, AOH 1987/1992	30.11.1987	3,000%	EUR	01.01.1988 - 31.12.2021
9000003 2850027	85000	UniCredit Bank Austria AG /AT Kto. 400.133.047	WVA BA 09, AOH 1997/1998	30.11.1997	0,190%	EUR	01.01.1998 - 31.12.2025
9000003 2850051	85020	UniCredit Bank Austria AG /AT Kto. 10004 441 316	WVA	30.09.2013	0,407%	EUR	01.01.2013 - 31.12.2028
9000003 2850052	85000	UniCredit Bank Austria AG /AT Kto. 10004 441 878	WVA	30.09.2013	0,407%	EUR	01.01.2013 - 31.12.2033
9000003 2850056	85000	UniCredit Bank Austria AG /AT IBAN AT07 1200 0100 2194 3823	WVA, AOH 2017/2018	23.10.2017	2,270%	EUR	01.01.2017 - 31.12.2048
9000003 2851030	85100	UniCredit Bank Austria AG /AT Kto. 400.133.054	ABA BA 09, AOH 1998/99	30.11.1998	0,190%	EUR	01.01.1998 - 31.12.2025
9000003 2851039	85100	UniCredit Bank Austria AG /AT Kto. 53145 229 943	ABA Raifberg, BA 18, AOH 2005/2006	24.10.2005	0,077%	EUR	01.01.2005 - 31.12.2033

Kontonummer Darlehensnr.	Darlehenshöhe Gesamt	Buchwert 31.12.2019	Zugang	Tilgung	Zinsen	Summe Schuldendienst	Schuldendienst- ersätze	Buchwert 31.12.2020	Netto Schuldendienst
9000003 1633018	393.923,99	236.355,00	0,00	26.262,00	951,00	27.213,00	0,00	210.093,00	27.213,00
9000003 1633023	123.953,29	115.690,00	0,00	8.264,00	1.640,00	9.904,00	0,00	107.426,00	9.904,00
9000003 1710079	183.219,21	73.288,00	0,00	18.322,00	89,00	18.411,00	0,00	54.966,00	18.411,00
9000003 1710081	93.442,50	56.066,00	0,00	6.230,00	226,00	6.456,00	0,00	49.836,00	6.456,00
9000003 1710085	50.707,99	47.328,00	0,00	3.381,00	671,00	4.052,00	0,00	43.947,00	4.052,00
9000003 1816029	26.968,65	10.787,00	0,00	2.697,00	13,00	2.710,00	0,00	8.090,00	2.710,00
9000003 1816030	1.560.000,00	1.117.871,00	0,00	77.716,00	4.545,00	82.261,00	1.300,00	1.040.155,00	80.961,00
9000003 1816035	140.818,19	131.430,00	0,00	9.388,00	1.863,00	11.251,00	0,00	122.042,00	11.251,00
9000003 1820016	25.493,23	10.197,00	0,00	2.549,00	12,00	2.561,00	0,00	7.648,00	2.561,00
9000003 1853204	1.835.348,00	1.315.181,00	0,00	91.433,00	5.347,00	96.780,00	0,00	1.223.748,00	96.780,00
9000003 2850014	699.403,36	52.986,00	0,00	35.061,00	1.818,00	36.879,00	0,00	17.925,00	36.879,00
9000003 2850027	145.345,67	46.726,00	0,00	6.636,00	87,00	6.723,00	4.069,00	40.090,00	2.654,00
9000003 2850051	144.398,10	86.639,00	0,00	9.627,00	348,00	9.975,00	0,00	77.012,00	9.975,00
9000003 2850052	1.423.021,09	1.019.714,00	0,00	70.892,00	4.146,00	75.038,00	27.085,00	948.822,00	47.953,00
9000003 2850056	1.259.119,70	1.224.327,00	0,00	30.279,00	28.080,00	58.359,00	0,00	1.194.048,00	58.359,00
9000003 2851030	218.018,50	70.321,00	0,00	9.988,00	131,00	10.119,00	0,00	60.333,00	10.119,00
9000003 2851039	800.000,00	467.685,00	0,00	33.236,00	360,00	33.596,00	7.419,00	434.449,00	26.177,00

Kontonummer Darlehensnr.	Ansatz	Darlehensgeber/Sitz des Gläubigers Aktenzahl	Verwendungszweck Genehmigungsdatum/-vermerk	Beschluss- Datum	Zinssatz	Währung	Laufzeit
9000003 2851057	85100	UniCredit Bank Austria AG /AT Kto. 10004 441 316	ABA	30.09.2013	0,407%	EUR	01.01.2013 - 31.12.2028
9000003 2851058	85100	UniCredit Bank Austria AG /AT Kto. 10004 441 878	ABA	30.09.2013	0,407%	EUR	01.01.2013 - 31.12.2033
9000003 2851062	85100	UniCredit Bank Austria AG /AT IBAN AT07 1200 0100 2194 3823	ABA, AOH 2017/2018	23.10.2017	2,270%	EUR	01.01.2017 - 31.12.2048
9000003 2851111	85110	UniCredit Bank Austria AG /AT Kto. 10004 434 121	Kläranlage	30.09.2013	0,127%	EUR	01.01.2013 - 31.12.2023
9000003 2851112	85110	UniCredit Bank Austria AG /AT Kto. 10004 441 316	Kläranlage	30.09.2013	0,407%	EUR	01.01.2013 - 31.12.2028
9000003 2851202	85120	UniCredit Bank Austria AG /AT Kto. 53557 299 475	ABA Döllersiedlung, AOH 2004/2007	24.10.2005	0,077%	EUR	01.01.2005 - 31.12.2032
9000003 2851301	85130	UniCredit Bank Austria AG /AT Kto. 400.133.062	ABA Wieserhöhe, AOH 1997/2001	30.11.1998	0,190%	EUR	01.01.1997 - 31.12.2025
9000003 2851302	85130	UniCredit Bank Austria AG /AT IBAN AT07 1200 0100 2194 3823	ABA Wieserhöhe, AOH 2018	23.10.2017	2,270%	EUR	01.01.2017 - 31.12.2048
9000003 2851407	85140	UniCredit Bank Austria AG /AT IBAN AT07 1200 0100 2194 3823	Diemingergründe, AOH 2017	23.10.2017	2,270%	EUR	01.01.2017 - 31.12.2048
9000003 2851705	85170	UniCredit Bank Austria AG /AT Kto. 53000 291 814	ABA St. Leonhard/Wald, AOH 2004	25.10.2004	0,077%	EUR	01.01.2004 - 31.12.2032
9000003 2853050	85300	UniCredit Bank Austria AG /AT Kto. 10004 434 121	Unterer Stadtplatz 22	30.09.2013	0,127%	EUR	01.01.2013 - 31.12.2023
9000004 1612038	61200	Volksbank Niederösterreich AG /AT Kto. 200.2004.2100	Gestaltung Innere Stadt, AOH 2000/2001	30.10.2000	0,900%	EUR	01.01.2000 - 31.12.2020
9000005 1016027	01600	HYPO NOE Landesbank für NÖ u. Wien AG /AT IBAN AT91 5300 0004 6632 2504	EDV, AOH 2019	23.09.2019	0,000%	EUR	01.01.2019 - 31.12.2024
9000005 1163006	16300	HYPO NOE Landesbank für NÖ u. Wien AG /AT Kto. 466-247405	Feuerwehr Waidhofen, Wechselladefahrzeug, AOH 2015	03.11.2015	0,790%	EUR	01.01.2015 - 31.12.2025
9000005 1163201	16320	HYPO NOE Landesbank für NÖ u. Wien AG /AT Kto. 466-257206	Feuerwehr Wirts, Vorausrüstfahrzeug, AOH 2016	26.09.2016	1,100%	EUR	01.01.2016 - 31.12.2026
9000005 1163401	16340	HYPO NOE Landesbank für NÖ u. Wien AG /AT Kto. 466-257206	Feuerwehr Windhag, HLF 2, AOH 2016	26.09.2016	1,100%	EUR	01.01.2016 - 31.12.2026
9000005 1163602	16360	HYPO NOE Landesbank für NÖ u. Wien AG /AT Kto. 466-257206	Feuerwehr St. Leonhard/W., HLF 2, AOH 2016	26.09.2016	1,100%	EUR	01.01.2016 - 31.12.2026

Kontonummer Darlehensnr.	Darlehenshöhe Gesamt	Buchwert 31.12.2019	Zugang	Tilgung	Zinsen	Summe Schuldendienst	Schuldendienst- ersätze	Buchwert 31.12.2020	Netto Schuldendienst
9000003 2851057	80.903,13	48.542,00	0,00	5.394,00	195,00	5.589,00	0,00	43.148,00	5.589,00
9000003 2851058	1.431.447,55	1.025.752,00	0,00	71.312,00	4.170,00	75.482,00	19.171,00	954.440,00	56.311,00
9000003 2851062	221.140,02	215.029,00	0,00	5.318,00	4.932,00	10.250,00	0,00	209.711,00	10.250,00
9000003 2851111	87.975,38	35.190,00	0,00	8.798,00	43,00	8.841,00	0,00	26.392,00	8.841,00
9000003 2851112	115.525,25	69.315,00	0,00	7.702,00	279,00	7.981,00	0,00	61.613,00	7.981,00
9000003 2851202	130.000,00	72.161,00	0,00	5.525,00	55,00	5.580,00	4.962,00	66.636,00	618,00
9000003 2851301	244.556,31	59.797,00	0,00	10.825,00	110,00	10.935,00	0,00	48.972,00	10.935,00
9000003 2851302	46.637,29	45.349,00	0,00	1.122,00	1.040,00	2.162,00	0,00	44.227,00	2.162,00
9000003 2851407	223.102,99	216.938,00	0,00	5.365,00	4.975,00	10.340,00	0,00	211.573,00	10.340,00
9000003 2851705	650.000,00	325.390,00	0,00	24.912,00	250,00	25.162,00	0,00	300.478,00	25.162,00
9000003 2853050	95.928,18	38.371,00	0,00	9.593,00	46,00	9.639,00	0,00	28.778,00	9.639,00
9000004 1612038	3.073.188,81	154.067,00	0,00	154.067,00	1.055,00	155.122,00	0,00	0,00	155.122,00
9000005 1016027	0,00	121.000,00	0,00	24.200,00	700,00	24.900,00	0,00	96.800,00	24.900,00
9000005 1163006	120.000,00	72.000,00	0,00	12.000,00	554,00	12.554,00	0,00	60.000,00	12.554,00
9000005 1163201	80.000,00	56.000,00	0,00	8.000,00	604,00	8.604,00	0,00	48.000,00	8.604,00
9000005 1163401	120.000,00	84.000,00	0,00	12.000,00	906,00	12.906,00	0,00	72.000,00	12.906,00
9000005 1163602	120.000,00	84.000,00	0,00	12.000,00	906,00	12.906,00	0,00	72.000,00	12.906,00

Kontonummer Darlehensnr.	Ansatz	Darlehensgeber/Sitz des Gläubigers Aktenzahl	Verwendungszweck Genehmigungsdatum/-vermerk	Beschluss- Datum	Zinssatz	Währung	Laufzeit
9000005 1179013	17900	HYPO NOE Landesbank für NÖ u. Wien AG /AT Kto. 466-247405	Katastrophenschäden, AOH 2015	03.11.2015	0,790%	EUR	01.01.2015 - 31.12.2025
9000005 1179014	17900	HYPO NOE Landesbank für NÖ u. Wien AG /AT Kto. 466-257206	Katastrophenschäden, AOH 2016	26.09.2016	1,100%	EUR	01.01.2016 - 31.12.2026
9000005 1262013	26200	HYPO NOE Landesbank für NÖ u. Wien AG /AT IBAN AT91 5300 0004 6632 2407	Kunstrasenplatz - Zaunerhöhung, AOH 2019	23.09.2019	0,000%	EUR	01.01.2019 - 31.12.2029
9000005 1263004	26300	HYPO NOE Landesbank für NÖ u. Wien AG /AT Kto. 466-247405	Sporthalle, AOH 2015	03.11.2015	0,790%	EUR	01.01.2015 - 31.12.2025
9000005 1360301	36030	HYPO NOE Landesbank für NÖ u. Wien AG /AT IBAN AT91 5300 0004 6632 2504	Spielzeugmuseum, AOH 2019	23.09.2019	0,000%	EUR	01.01.2019 - 31.12.2024
9000005 1390003	39000	HYPO NOE Landesbank für NÖ u. Wien AG /AT Kto. 466-247405	Stadtpfarrkirche, AOH 2015	03.11.2015	0,790%	EUR	01.01.2015 - 31.12.2025
9000005 1612058	61200	HYPO NOE Landesbank für NÖ u. Wien AG /AT Kto. 0466-243108	Schlosssteg, AOH 2015	02.07.2015	0,420%	EUR	01.01.2015 - 31.12.2035
9000005 1612059	61200	HYPO NOE Landesbank für NÖ u. Wien AG /AT Kto. 466-257303	Straßenbauvorhaben, AOH 2016	26.09.2016	1,400%	EUR	01.01.2016 - 31.12.2031
9000005 1612060	61200	HYPO NOE Landesbank für NÖ u. Wien AG /AT Kto. 0466-280402	Straßenbauvorhaben, AOH 2017	23.10.2017	0,740%	EUR	01.01.2017 - 31.12.2032
9000005 1612062	61200	HYPO NOE Landesbank für NÖ u. Wien AG /AT IBAN AT97 5300 0004 6632 2202	Straßenbauvorhaben, AOH 2019	23.09.2019	0,000%	EUR	01.01.2019 - 31.12.2039
9000005 1632023	63200	HYPO NOE Landesbank für NÖ u. Wien AG /AT IBAN AT91 5300 0004 6632 2407	Flussbau, AOH 2019	23.09.2019	0,000%	EUR	01.01.2019 - 31.12.2029
9000005 1633021	63300	HYPO NOE Landesbank für NÖ u. Wien AG /AT Kto. 466-257206	Wildbachverbauung, AOH 2016	26.09.2016	1,100%	EUR	01.01.2016 - 31.12.2026
9000005 1633024	63300	HYPO NOE Landesbank für NÖ u. Wien AG /AT IBAN AT69 5300 0004 6632 2318	Wildbachverbauung, AOH 2019	23.09.2019	0,000%	EUR	01.01.2019 - 31.12.2034
9000005 1710082	71000	HYPO NOE Landesbank für NÖ u. Wien AG /AT Kto. 466-247405	Güterwege, AOH 2015	03.11.2015	0,790%	EUR	01.01.2015 - 31.12.2025
9000005 1710084	71000	HYPO NOE Landesbank für NÖ u. Wien AG /AT Kto. 0466-280402	Güterwege, AOH 2017	23.10.2017	0,740%	EUR	01.01.2017 - 31.12.2032
9000005 1710086	71000	HYPO NOE Landesbank für NÖ u. Wien AG /AT IBAN AT91 5300 0004 6632 2407	Güterwege, AOH 2019	23.09.2019	0,000%	EUR	01.01.2019 - 31.12.2029
9000005 1789001	78900	HYPO NOE Landesbank für NÖ u. Wien AG /AT IBAN AT91 5300 0004 6632 2504	Weihnachtsbeleuchtung, AOH 2019	23.09.2019	0,000%	EUR	01.01.2019 - 31.12.2024



Kontonummer Darlehensnr.	Darlehenshöhe Gesamt	Buchwert 31.12.2019	Zugang	Tilgung	Zinsen	Summe Schuldendienst	Schuldendienst- ersätze	Buchwert 31.12.2020	Netto Schuldendienst
9000005 1179013	85.015,37	51.009,00	0,00	8.502,00	393,00	8.895,00	0,00	42.507,00	8.895,00
9000005 1179014	50.000,00	35.000,00	0,00	5.000,00	377,00	5.377,00	0,00	30.000,00	5.377,00
9000005 1262013	0,00	100.000,00	0,00	10.000,00	600,00	10.600,00	0,00	90.000,00	10.600,00
9000005 1263004	48.004,76	28.803,00	0,00	4.801,00	222,00	5.023,00	0,00	24.002,00	5.023,00
9000005 1360301	0,00	50.000,00	0,00	10.000,00	285,00	10.285,00	0,00	40.000,00	10.285,00
9000005 1390003	70.000,00	42.000,00	0,00	7.000,00	323,00	7.323,00	0,00	35.000,00	7.323,00
9000005 1612058	800.000,00	640.000,00	0,00	40.000,00	2.690,00	42.690,00	0,00	600.000,00	42.690,00
9000005 1612059	497.844,53	398.276,00	0,00	33.190,00	5.550,00	38.740,00	0,00	365.086,00	38.740,00
9000005 1612060	593.049,68	513.976,00	0,00	39.536,00	3.792,00	43.328,00	0,00	474.440,00	43.328,00
9000005 1612062	0,00	700.000,00	0,00	35.000,00	4.400,00	39.400,00	0,00	665.000,00	39.400,00
9000005 1632023	0,00	73.000,00	0,00	7.300,00	450,00	7.750,00	0,00	65.700,00	7.750,00
9000005 1633021	193.576,95	135.504,00	0,00	19.358,00	1.461,00	20.819,00	0,00	116.146,00	20.819,00
9000005 1633024	0,00	199.000,00	0,00	13.200,00	1.200,00	14.400,00	0,00	185.800,00	14.400,00
9000005 1710082	117.341,93	70.405,00	0,00	11.734,00	542,00	12.276,00	0,00	58.671,00	12.276,00
9000005 1710084	187.671,36	162.648,00	0,00	12.511,00	1.200,00	13.711,00	0,00	150.137,00	13.711,00
9000005 1710086	0,00	145.000,00	0,00	14.500,00	870,00	15.370,00	0,00	130.500,00	15.370,00
9000005 1789001	0,00	30.000,00	0,00	6.000,00	170,00	6.170,00	0,00	24.000,00	6.170,00

Kontonummer Darlehensnr.	Ansatz	Darlehensgeber/Sitz des Gläubigers Aktenzahl	Verwendungszweck Genehmigungsdatum/-vermerk	Beschluss- Datum	Zinssatz	Währung	Laufzeit
9000005 1814010	81400	HYPO NOE Landesbank für NÖ u. Wien AG /AT Kto. 466-247405	Salz- und Riesellager, AOH 2015	03.11.2015	0,790%	EUR	01.01.2015 - 31.12.2025
9000005 1816033	81600	HYPO NOE Landesbank für NÖ u. Wien AG /AT Kto. 466-257206	Straßenbeleuchtung, AOH 2016	26.09.2016	1,100%	EUR	01.01.2016 - 31.12.2026
9000005 1816036	81600	HYPO NOE Landesbank für NÖ u. Wien AG /AT IBAN AT69 5300 0004 6632 2318	Straßenbeleuchtung, AOH 2019	23.09.2019	0,000%	EUR	01.01.2019 - 31.12.2034
9000005 1820017	82000	HYPO NOE Landesbank für NÖ u. Wien AG /AT Kto. 466-247405	Holdertraktor, Transporter, AOH 2015	03.11.2015	0,790%	EUR	01.01.2015 - 31.12.2025
9000005 1820018	82000	HYPO NOE Landesbank für NÖ u. Wien AG /AT IBAN AT91 5300 0004 6632 2407	Kleintransporter mit Allrad, AOH 2019	23.09.2019	0,000%	EUR	01.01.2019 - 31.12.2029
9000005 1853205	85320	HYPO NOE Landesbank für NÖ u. Wien AG /AT IBAN AT91 5300 0004 6632 2504	Schwarze Kuchl, AOH 2018/2019	23.09.2019	0,000%	EUR	01.01.2018 - 31.12.2024
9000005 1866101	86610	HYPO NOE Landesbank für NÖ u. Wien AG /AT Kto. 466-257206	Forstraktor, AOH 2016	26.09.2016	1,100%	EUR	01.01.2016 - 31.12.2026
9000005 1914001	91400	HYPO NOE Landesbank für NÖ u. Wien AG /AT Kto. 0459-081100	Wirtschaftspark Kematen	02.03.1998	0,790%	EUR	01.01.1997 - 31.12.2024
9000005 2850055	85000	HYPO NOE Landesbank für NÖ u. Wien AG /AT Kto. 466-257400	WVA, AOH 2016	26.09.2016	1,750%	EUR	01.01.2016 - 31.12.2041
9000005 2850058	85000	HYPO NOE Landesbank für NÖ u. Wien AG /AT IBAN AT97 5300 0004 6632 2105	WVA, AOH 2019	23.09.2019	0,000%	EUR	01.01.2019 - 31.12.2044
9000005 2851061	85100	HYPO NOE Landesbank für NÖ u. Wien AG /AT Kto. 466-257400	ABA, AOH 2016	26.09.2016	1,750%	EUR	01.01.2016 - 31.12.2041
9000005 2853051	85300	HYPO NOE Landesbank für NÖ u. Wien AG /AT Kto. 466-247405	Ankauf Wng. Bindergasse	03.11.2015	0,790%	EUR	01.01.2015 - 31.12.2025
9000005 2853055	85300	HYPO NOE Landesbank für NÖ u. Wien AG /AT IBAN AT97 5300 0004 6632 2105	Bezirksgericht, Umbau, AOH 2019	23.09.2019	0,000%	EUR	01.01.2019 - 31.12.2044
9000012 1016023	01600	Raiffeisenlandesbank NÖ-Wien AG /AT Kto. 42100.473.033	EDV, AOH 2015	03.11.2015	0,850%	EUR	01.01.2015 - 31.12.2020
9000012 1262011	26200	Raiffeisenlandesbank NÖ-Wien AG /AT Kto. 42200.473.033	Kunstrasenplätze, AOH 2015	03.11.2015	0,850%	EUR	01.01.2015 - 31.12.2030
9000012 1633020	63300	Raiffeisenlandesbank NÖ-Wien AG /AT Kto. 42200.473.033	Wildbachverbauung, AOH 2015	03.11.2015	0,850%	EUR	01.01.2015 - 31.12.2030
9000012 1816032	81600	Raiffeisenlandesbank NÖ-Wien AG /AT Kto. 42200.473.033	Straßenbeleuchtung, AOH 2015	03.11.2015	0,850%	EUR	01.01.2015 - 31.12.2030

Kontonummer Darlehensnr.	Darlehenshöhe Gesamt	Buchwert 31.12.2019	Zugang	Tilgung	Zinsen	Summe Schuldendienst	Schuldendienst- ersätze	Buchwert 31.12.2020	Netto Schuldendienst
9000005 1814010	90.159,53	54.096,00	0,00	9.016,00	416,00	9.432,00	0,00	45.080,00	9.432,00
9000005 1816033	102.394,21	71.676,00	0,00	10.239,00	773,00	11.012,00	0,00	61.437,00	11.012,00
9000005 1816036	0,00	321.000,00	0,00	21.400,00	2.000,00	23.400,00	0,00	299.600,00	23.400,00
9000005 1820017	119.795,85	71.878,00	0,00	11.980,00	553,00	12.533,00	0,00	59.898,00	12.533,00
9000005 1820018	0,00	40.000,00	0,00	4.000,00	250,00	4.250,00	0,00	36.000,00	4.250,00
9000005 1853205	0,00	40.000,00	0,00	8.000,00	230,00	8.230,00	0,00	32.000,00	8.230,00
9000005 1866101	95.801,95	67.061,00	0,00	9.580,00	723,00	10.303,00	0,00	57.481,00	10.303,00
9000005 1914001	265.255,84	77.388,00	0,00	15.586,00	590,00	16.176,00	0,00	61.802,00	16.176,00
9000005 2850055	499.789,93	439.815,00	0,00	19.992,00	7.736,00	27.728,00	11.176,00	419.823,00	16.552,00
9000005 2850058	0,00	400.000,00	0,00	16.000,00	2.500,00	18.500,00	0,00	384.000,00	18.500,00
9000005 2851061	355.494,45	312.835,00	0,00	14.220,00	5.502,00	19.722,00	0,00	298.615,00	19.722,00
9000005 2853051	28.117,80	16.871,00	0,00	2.812,00	130,00	2.942,00	0,00	14.059,00	2.942,00
9000005 2853055	0,00	460.000,00	0,00	18.400,00	3.300,00	21.700,00	0,00	441.600,00	21.700,00
9000012 1016023	124.294,17	24.862,00	0,00	24.862,00	161,00	25.023,00	0,00	0,00	25.023,00
9000012 1262011	175.620,04	128.790,00	0,00	11.707,00	1.088,00	12.795,00	0,00	117.083,00	12.795,00
9000012 1633020	168.763,81	123.762,00	0,00	11.250,00	1.045,00	12.295,00	0,00	112.512,00	12.295,00
9000012 1816032	185.274,84	135.870,00	0,00	12.351,00	1.147,00	13.498,00	0,00	123.519,00	13.498,00

Kontonummer Darlehensnr.	Ansatz	Darlehensgeber/Sitz des Gläubigers Aktenzahl	Verwendungszweck Genehmigungsdatum/-vermerk	Beschluss- Datum	Zinssatz	Währung	Laufzeit
9000012 2851708	85170	Raiffeisenlandesbank NÖ-Wien AG /AT Kto. 42200.473.033	ABA St. Leonhard/Wald, AOH 2015	03.11.2015	0,850%	EUR	01.01.2015 - 31.12.2030
9000014 1016026	01600	BAWAG P.S.K. AG /AT IBAN AT53 6000 0005 4007 8998	EDV, AOH 2018	05.11.2018	0,470%	EUR	01.01.2018 - 31.12.2023
9000014 1029006	02900	BAWAG P.S.K. AG /AT Kto. 00540-049-882	Hammergasse, AOH 2012	29.10.2012	0,827%	EUR	01.01.2012 - 31.12.2022
9000014 1031016	03100	BAWAG P.S.K. AG /AT Kto. 00540-049-882	Flächenwidmungsplan, Bebauungsplan, AOH 2012 29.10.2012	29.10.2012	0,827%	EUR	01.01.2012 - 31.12.2022
9000014 1031017	03100	BAWAG P.S.K. AG /AT Kto. 00540-055-106	Flächenwidmungsplan, Bebauungsplan, AOH 2013	28.10.2013	0,407%	EUR	01.01.2013 - 31.12.2023
9000014 1163103	16310	BAWAG P.S.K. AG /AT Kto. 00540-049-882	Feuerwehr Zell/Ybbs, Tanklöschfahrzeug, AOH 2012	29.10.2012	0,827%	EUR	01.01.2012 - 31.12.2022
9000014 1179009	17900	BAWAG P.S.K. AG /AT Kto. 00540-049-882	Katastrophenschäden, AOH 2012	29.10.2012	0,827%	EUR	01.01.2012 - 31.12.2022
9000014 1179010	17900	BAWAG P.S.K. AG /AT Kto. 00540-055-106	Katastrophenschäden, AOH 2013	28.10.2013	0,407%	EUR	01.01.2013 - 31.12.2023
9000014 1179012	17900	BAWAG P.S.K. AG /AT Kto. 00540-062-129	Katastrophenschäden, AOH 2014	27.10.2014	0,253%	EUR	01.01.2014 - 31.12.2024
9000014 1263003	26300	BAWAG P.S.K. AG /AT Kto. 00540-062-129	Sporthalle, AOH 2014	27.10.2014	0,253%	EUR	01.01.2014 - 31.12.2024
9000014 1264001	26400	BAWAG P.S.K. AG /AT IBAN AT53 6000 0005 4007 8998	Kunsteislaufplatz, AOH 2018	05.11.2018	0,470%	EUR	01.01.2018 - 31.12.2023
9000014 1612052	61200	BAWAG P.S.K. AG /AT Kto. 00540-049-890	Straßenbauvorhaben, AOH 2012	29.10.2012	0,827%	EUR	01.01.2012 - 31.12.2027
9000014 1612053	61200	BAWAG P.S.K. AG /AT Kto. 00540-055-122	Straßenbauvorhaben, AOH 2013	28.10.2013	0,407%	EUR	01.01.2013 - 31.12.2033
9000014 1612055	61200	BAWAG P.S.K. AG /AT Kto. 00540-062-137	Straßenbauvorhaben, AOH 2014	27.10.2014	0,253%	EUR	01.01.2014 - 31.12.2029
9000014 1632018	63200	BAWAG P.S.K. AG /AT Kto. 00540-062-129	Flussbau, AOH 2014	27.10.2014	0,253%	EUR	01.01.2014 - 31.12.2024
9000014 1633016	63300	BAWAG P.S.K. AG /AT Kto. 00540-049-882	Wildbachverbauung, AOH 2012	29.10.2012	0,827%	EUR	01.01.2012 - 31.12.2022
9000014 1633017	63300	BAWAG P.S.K. AG /AT Kto. 00540-055-106	Wildbachverbauung, AOH 2013	28.10.2013	0,407%	EUR	01.01.2013 - 31.12.2023

Kontonummer Darlehensnr.	Darlehenshöhe Gesamt	Buchwert 31.12.2019	Zugang	Tilgung	Zinsen	Summe Schuldendienst	Schuldendienst- ersätze	Buchwert 31.12.2020	Netto Schuldendienst
9000012 2851708	25.066,24	18.382,00	0,00	1.671,00	155,00	1.826,00	0,00	16.711,00	1.826,00
9000014 1016026	37.962,69	30.370,00	0,00	7.592,00	136,00	7.728,00	0,00	22.778,00	7.728,00
9000014 1029006	21.258,18	6.378,00	0,00	2.126,00	49,00	2.175,00	0,00	4.252,00	2.175,00
9000014 1031016	55.172,12	16.552,00	0,00	5.517,00	128,00	5.645,00	0,00	11.035,00	5.645,00
9000014 1031017	28.029,15	11.212,00	0,00	2.803,00	44,00	2.847,00	0,00	8.409,00	2.847,00
9000014 1163103	120.000,00	36.000,00	0,00	12.000,00	277,00	12.277,00	0,00	24.000,00	12.277,00
9000014 1179009	60.898,40	18.270,00	0,00	6.090,00	141,00	6.231,00	0,00	12.180,00	6.231,00
9000014 1179010	135.629,46	54.252,00	0,00	13.563,00	210,00	13.773,00	0,00	40.689,00	13.773,00
9000014 1179012	57.074,39	28.537,00	0,00	5.707,00	70,00	5.777,00	0,00	22.830,00	5.777,00
9000014 1263003	54.805,05	27.403,00	0,00	5.481,00	67,00	5.548,00	0,00	21.922,00	5.548,00
9000014 1264001	30.658,22	24.527,00	0,00	6.132,00	110,00	6.242,00	0,00	18.395,00	6.242,00
9000014 1612052	652.249,61	347.866,00	0,00	43.483,00	2.833,00	46.316,00	0,00	304.383,00	46.316,00
9000014 1612053	937.622,13	656.335,00	0,00	46.881,00	2.667,00	49.548,00	0,00	609.454,00	49.548,00
9000014 1612055	325.511,01	217.007,00	0,00	21.701,00	544,00	22.245,00	0,00	195.306,00	22.245,00
9000014 1632018	168.055,66	84.028,00	0,00	16.806,00	205,00	17.011,00	0,00	67.222,00	17.011,00
9000014 1633016	73.603,22	22.081,00	0,00	7.360,00	170,00	7.530,00	0,00	14.721,00	7.530,00
9000014 1633017	133.774,17	53.509,00	0,00	13.377,00	208,00	13.585,00	0,00	40.132,00	13.585,00

Kontonummer Darlehensnr.	Ansatz	Darlehensgeber/Sitz des Gläubigers Aktenzahl	Verwendungszweck Genehmigungsdatum/-vermerk	Beschluss- Datum	Zinssatz	Währung	Laufzeit
9000014 1633019	63300	BAWAG P.S.K. AG /AT Kto. 00540-062-137	Wildbachverbauung, AOH 2014	27.10.2014	0,253%	EUR	01.01.2014 - 31.12.2029
9000014 1710077	71000	BAWAG P.S.K. AG /AT Kto. 00540-049-890	Güterwege, AOH 2012	29.10.2012	0,827%	EUR	01.01.2012 - 31.12.2027
9000014 1710078	71000	BAWAG P.S.K. AG /AT Kto. 00540-055-106	Güterwege, AOH 2013	28.10.2013	0,407%	EUR	01.01.2013 - 31.12.2023
9000014 1710080	71000	BAWAG P.S.K. AG /AT Kto. 00540-062-129	Güterwege, AOH 2014	27.10.2014	0,253%	EUR	01.01.2014 - 31.12.2024
9000014 1814007	81400	BAWAG P.S.K. AG /AT Kto. 00540-049-882	Winterdienstausrüstung, Kleintraktor, AOH 2012	29.10.2012	0,827%	EUR	01.01.2012 - 31.12.2022
9000014 1814008	81400	BAWAG P.S.K. AG /AT Kto. 00540-055-106	kl. Kehrmaschine, AOH 2013	28.10.2013	0,407%	EUR	01.01.2013 - 31.12.2023
9000014 1816026	81600	BAWAG P.S.K. AG /AT Kto. 00540-049-882	Straßenbeleuchtung, AOH 2012	29.10.2012	0,827%	EUR	01.01.2012 - 31.12.2022
9000014 1816028	81600	BAWAG P.S.K. AG /AT Kto. 00540-055-106	Straßenbeleuchtung, AOH 2013	28.10.2013	0,407%	EUR	01.01.2013 - 31.12.2023
9000014 1816031	81600	BAWAG P.S.K. AG /AT Kto. 00540-062-137	Straßenbeleuchtung, AOH 2014	27.10.2014	0,253%	EUR	01.01.2014 - 31.12.2029
9000014 1820014	82000	BAWAG P.S.K. AG /AT Kto. 00540-049-882	Bauhof, Kleintraktor, AOH 2012	29.10.2012	0,827%	EUR	01.01.2012 - 31.12.2022
9000014 1820015	82000	BAWAG P.S.K. AG /AT Kto. 00540-055-106	Traktor, Pritschenbus, AOH 2013	28.10.2013	0,407%	EUR	01.01.2013 - 31.12.2023
9000014 1840002	84000	BAWAG P.S.K. AG /AT Kto. 00540-055-106	Reichenauerstraße 24, AOH 2013	28.10.2013	0,407%	EUR	01.01.2013 - 31.12.2023
9000014 2850050	85000	BAWAG P.S.K. AG /AT Kto. 00540-055-084	WWA, AOH 2013	28.10.2013	0,437%	EUR	01.01.2013 - 31.12.2038
9000014 2850053	85000	BAWAG P.S.K. AG /AT Kto. 00540-062-145	WWA, AOH 2014	27.10.2014	0,253%	EUR	01.01.2014 - 31.12.2034
9000014 2851056	85100	BAWAG P.S.K. AG /AT Kto. 00540-055-076	ABA Stadtbauabschnitt III, AOH 2013	28.10.2013	0,437%	EUR	01.01.2013 - 31.12.2038
9000014 2851059	85100	BAWAG P.S.K. AG /AT Kto. 00540-062-153	ABA, AOH 2014	27.10.2014	0,253%	EUR	01.01.2014 - 31.12.2040
9000014 2851110	85110	BAWAG P.S.K. AG /AT Kto. 00540-055-114	Kläranlage, AOH 2013	28.10.2013	0,407%	EUR	01.01.2013 - 31.12.2028

Kontonummer Darlehensnr.	Darlehenshöhe Gesamt	Buchwert 31.12.2019	Zugang	Tilgung	Zinsen	Summe Schuldendienst	Schuldendienst- ersätze	Buchwert 31.12.2020	Netto Schuldendienst
9000014 1633019	190.935,29	127.290,00	0,00	12.729,00	319,00	13.048,00	0,00	114.561,00	13.048,00
9000014 1710077	110.088,07	58.714,00	0,00	7.339,00	478,00	7.817,00	0,00	51.375,00	7.817,00
9000014 1710078	89.947,33	35.979,00	0,00	8.995,00	140,00	9.135,00	0,00	26.984,00	9.135,00
9000014 1710080	169.116,49	84.558,00	0,00	16.912,00	207,00	17.119,00	0,00	67.646,00	17.119,00
9000014 1814007	29.176,32	8.753,00	0,00	2.918,00	67,00	2.985,00	0,00	5.835,00	2.985,00
9000014 1814008	107.224,36	42.890,00	0,00	10.722,00	166,00	10.888,00	0,00	32.168,00	10.888,00
9000014 1816026	107.098,39	32.130,00	0,00	10.710,00	248,00	10.958,00	0,00	21.420,00	10.958,00
9000014 1816028	80.876,36	32.351,00	0,00	8.088,00	125,00	8.213,00	0,00	24.263,00	8.213,00
9000014 1816031	240.942,67	160.628,00	0,00	16.063,00	403,00	16.466,00	0,00	144.565,00	16.466,00
9000014 1820014	47.786,67	14.336,00	0,00	4.779,00	110,00	4.889,00	0,00	9.557,00	4.889,00
9000014 1820015	86.666,10	34.666,00	0,00	8.667,00	134,00	8.801,00	0,00	25.999,00	8.801,00
9000014 1840002	133.952,83	53.581,00	0,00	13.395,00	208,00	13.603,00	0,00	40.186,00	13.603,00
9000014 2850050	800.000,00	621.287,00	0,00	31.406,00	2.725,00	34.131,00	24.287,00	589.881,00	9.844,00
9000014 2850053	585.896,42	439.422,00	0,00	29.295,00	1.111,00	30.406,00	0,00	410.127,00	30.406,00
9000014 2851056	814.251,38	632.354,00	0,00	31.965,00	2.774,00	34.739,00	13.043,00	600.389,00	21.696,00
9000014 2851059	900.000,00	763.263,00	0,00	35.417,00	1.940,00	37.357,00	0,00	727.846,00	37.357,00
9000014 2851110	139.476,82	83.686,00	0,00	9.298,00	337,00	9.635,00	0,00	74.388,00	9.635,00

Kontonummer Darlehensnr.	Ansatz	Darlehensgeber/Sitz des Gläubigers Aktenzahl	Verwendungszweck Genehmigungsdatum/-vermerk	Beschluss- Datum	Zinssatz	Währung	Laufzeit
9000014 2851113	85110	BAWAG P.S.K. AG /AT Kto. 00540-062-129	Kläranlage, AOH 2014	27.10.2014	0,253%	EUR	01.01.2014 - 31.12.2024
9000014 2851602	85160	BAWAG P.S.K. AG /AT Kto. 00540-017-352	ABA Sonleitnersiedlung, AOH 2008	27.10.2008	0,377%	EUR	01.01.2008 - 31.12.2035
9000014 2851707	85170	BAWAG P.S.K. AG /AT Kto. 00540-062-145	ABA St. Leonhard/Wald, AOH 2014	27.10.2014	0,253%	EUR	01.01.2014 - 31.12.2034
9000014 2853053	85300	BAWAG P.S.K. AG /AT IBAN AT58 6000 0005 4007 9005	Bezirksgericht, Umbau, AOH 2018	05.11.2018	1,676%	EUR	01.01.2018 - 31.12.2043
9000014 2853054	85300	BAWAG P.S.K. AG /AT IBAN AT53 6000 0005 4007 8998	Ankauf Ob. Stadtplatz 25	05.11.2018	0,470%	EUR	01.01.2018 - 31.12.2023
9000014 2853301	85330	BAWAG P.S.K. AG /AT Kto. 00540-049-912	Ärztezentrum, AOH 2011/2012	29.10.2012	0,827%	EUR	01.01.2012 - 31.12.2032
9000016 1262004	26200	ERSTE BANK der österreichischen Sparkassen AG /AT Kto. 288-650-160/01	Sportplätze, AOH 2007	29.10.2007	0,030%	EUR	01.01.2007 - 31.12.2022
9000016 1381703	38170	ERSTE BANK der österreichischen Sparkassen AG /AT Kto. 288-650-160/00	Landesausstellung, AOH 2007	29.10.2007	0,700%	EUR	01.01.2007 - 31.12.2022
9000016 1612047	61200	ERSTE BANK der österreichischen Sparkassen AG /AT Kto. 288-650-160/01	Straßenbauvorhaben, AOH 2007	29.10.2007	0,030%	EUR	01.01.2007 - 31.12.2022
9000016 1710072	71000	ERSTE BANK der österreichischen Sparkassen AG /AT Kto. 288-650-160/01	Güterwege, AOH 2007	29.10.2007	0,030%	EUR	01.01.2007 - 31.12.2022
9000016 2850039	85000	ERSTE BANK der österreichischen Sparkassen AG /AT Kto. 288-650-160/01	WVA, AOH 2007	29.10.2007	0,030%	EUR	01.01.2007 - 31.12.2022
9000019 2851502	85150	Oberbank AG /AT Kto. 231-0129/49	ABA Steinbichlersiedlung, AOH 1998/2001	27.10.1999	0,850%	EUR	01.01.1999 - 31.12.2025
9000020 1381702	38170	Kommunalkredit Austria AG /AT Kto. 112 957	Landesausstellung, AOH 2006	30.10.2006	0,850%	EUR	01.01.2006 - 31.12.2021
9000020 1552212	55220	Kommunalkredit Austria AG /AT Kto. 113 408	Abdeckung Betriebsmittelkredit, KH W/Y, AOH 2007	24.09.2007	0,900%	EUR	01.01.2007 - 31.12.2027
9000020 1612046	61200	Kommunalkredit Austria AG /AT Kto. 112 957	Straßenbauvorhaben, AOH 2006	30.10.2006	0,850%	EUR	01.01.2006 - 31.12.2021
9000020 1633010	63300	Kommunalkredit Austria AG /AT Kto. 112 957	Wildbachverbauung, AOH 2006	30.10.2006	0,850%	EUR	01.01.2006 - 31.12.2021
9000020 1710071	71000	Kommunalkredit Austria AG /AT Kto. 112 957	Güterwege, AOH 2006	30.10.2006	0,850%	EUR	01.01.2006 - 31.12.2021



Kontonummer Darlehensnr.	Darlehenshöhe Gesamt	Buchwert 31.12.2019	Zugang	Tilgung	Zinsen	Summe Schuldendienst	Schuldendienst- ersätze	Buchwert 31.12.2020	Netto Schuldendienst
9000014 2851113	40.674,60	20.337,00	0,00	4.067,00	50,00	4.117,00	0,00	16.270,00	4.117,00
9000014 2851602	500.000,00	331.480,00	0,00	20.126,00	1.251,00	21.377,00	0,00	311.354,00	21.377,00
9000014 2851707	144.053,34	108.040,00	0,00	7.203,00	273,00	7.476,00	0,00	100.837,00	7.476,00
9000014 2853053	900.000,00	864.000,00	0,00	36.000,00	14.571,00	50.571,00	0,00	828.000,00	50.571,00
9000014 2853054	0,00	15.123,00	0,00	3.781,00	68,00	3.849,00	0,00	11.342,00	3.849,00
9000014 2853301	1.239.454,09	805.645,00	0,00	292.000,00	6.600,00	298.600,00	0,00	513.645,00	298.600,00
9000016 1262004	300.000,00	60.000,00	0,00	20.000,00	17,00	20.017,00	0,00	40.000,00	20.017,00
9000016 1381703	360.000,00	72.000,00	0,00	24.000,00	469,00	24.469,00	0,00	48.000,00	24.469,00
9000016 1612047	806.026,19	161.205,00	0,00	53.735,00	45,00	53.780,00	0,00	107.470,00	53.780,00
9000016 1710072	167.872,36	33.574,00	0,00	11.192,00	9,00	11.201,00	0,00	22.382,00	11.201,00
9000016 2850039	301.780,30	60.356,00	0,00	20.119,00	17,00	20.136,00	5.400,00	40.237,00	14.736,00
9000019 2851502	300.174,80	82.838,00	0,00	14.716,00	684,00	15.400,00	13.450,00	68.122,00	1.950,00
9000020 1381702	447.851,41	59.714,00	0,00	29.857,00	451,00	30.308,00	0,00	29.857,00	30.308,00
9000020 1552212	3.576.102,77	1.430.441,00	0,00	178.805,00	12.680,00	191.485,00	0,00	1.251.636,00	191.485,00
9000020 1612046	842.673,73	112.356,00	0,00	56.178,00	849,00	57.027,00	0,00	56.178,00	57.027,00
9000020 1633010	302.245,60	40.300,00	0,00	20.150,00	304,00	20.454,00	0,00	20.150,00	20.454,00
9000020 1710071	195.506,65	26.068,00	0,00	13.034,00	197,00	13.231,00	0,00	13.034,00	13.231,00

Kontonummer Darlehensnr.	Ansatz	Darlehensgeber/Sitz des Gläubigers Aktanzahl	Verwendungszweck Genehmigungsdatum/-vermerk	Beschluss- Datum	Zinssatz	Währung	Laufzeit
9000020 2850038	85000	Kommunalkredit Austria AG /AT Kto. 112 957	WVA, AOH 2006	30.10.2006	0,850%	EUR	01.01.2006 - 31.12.2021
9000020 2851043	85100	Kommunalkredit Austria AG /AT Kto. 112 958	ABA Jägerhaus/Oberm., BA 22, AOH 2006/2007	30.10.2006	0,950%	EUR	01.01.2006 - 31.12.2033
9000020 2851045	85100	Kommunalkredit Austria AG /AT Kto. 112 959	ABA Stadtbauabschnitt I, BA 21, AOH 2006	30.10.2006	0,950%	EUR	01.01.2006 - 31.12.2033
9000020 2852016	85200	Kommunalkredit Austria AG /AT Kto. 112 957	Errichtung ASZ, AOH 2006	30.10.2006	0,850%	EUR	01.01.2006 - 31.12.2021
9000024 2850016	85000	Austrian Anadi Bank AG /AT Kto. 828771019	WVA BA 05, AOH 1992-1998	19.12.1991	3,000%	EUR	01.01.1992 - 31.12.2024
9000024 2851028	85100	Austrian Anadi Bank AG /AT Kto. 89.0469	ABA BA 05, AOH 1990/97	26.11.1990	3,000%	EUR	01.01.1991 - 31.12.2023
9000099 1016028	01600	Kreditinstitut (unbekannt) /AT IBAN	IT, Investitionen 2020		0,000%	EUR	01.01.2020 - 31.12.2025
9000099 1264002	26400	Kreditinstitut (unbekannt) /AT IBAN	EPDM-Matten Erneuerung 2020		0,000%	EUR	01.01.2020 - 31.12.2030
9000099 1612063	61200	Kreditinstitut (unbekannt) /AT IBAN	Straßenbauvorhaben 2020		0,000%	EUR	01.01.2020 - 31.12.2040
9000099 1612201	61220	Kreditinstitut (unbekannt) /AT IBAN	Radwege 2020		0,000%	EUR	01.01.2020 - 31.12.2035
9000099 1612301	61230	Kreditinstitut (unbekannt) /AT IBAN	Parkplätze 2020		0,000%	EUR	01.01.2020 - 31.12.2030
9000099 1632024	63200	Kreditinstitut (unbekannt) /AT IBAN	Flussbau 2020		0,000%	EUR	01.01.2020 - 31.12.2030
9000099 1633025	63300	Kreditinstitut (unbekannt) /AT IBAN	Wildbachverbauung, AOH 2020		0,000%	EUR	01.01.2020 - 31.12.2035
9000099 1710087	71000	Kreditinstitut (unbekannt) /AT IBAN	Güterwege, AOH 2020		0,000%	EUR	01.01.2020 - 31.12.2030
9000099 1789002	78900	Kreditinstitut (unbekannt) /AT IBAN	Weihnachtsbeleuchtung 2020		0,000%	EUR	01.01.2020 - 31.12.2030
9000099 1814011	81400	Kreditinstitut (unbekannt) /AT IBAN	Schneepflug u. Selbstladestreugerät 2020		0,000%	EUR	01.01.2020 - 31.12.2030
9000099 1816037	81600	Kreditinstitut (unbekannt) /AT IBAN	Straßenbeleuchtung 2020		0,000%	EUR	01.01.2020 - 31.12.2030

Kontonummer Darlehensnr.	Darlehenshöhe Gesamt	Buchwert 31.12.2019	Zugang	Tilgung	Zinsen	Summe Schuldendienst	Schuldendienst- ersätze	Buchwert 31.12.2020	Netto Schuldendienst
9000020 2850038	154.420,40	20.589,00	0,00	10.295,00	156,00	10.451,00	0,00	10.294,00	10.451,00
9000020 2851043	600.000,00	360.103,00	0,00	24.138,00	3.419,00	27.557,00	4.752,00	335.965,00	22.805,00
9000020 2851045	750.000,00	450.082,00	0,00	30.170,00	4.274,00	34.444,00	9.823,00	419.912,00	24.621,00
9000020 2852016	495.638,61	66.085,00	0,00	33.043,00	499,00	33.542,00	0,00	33.042,00	33.542,00
9000024 2850016	491.995,09	110.349,00	0,00	23.261,00	3.137,00	26.398,00	0,00	87.088,00	26.398,00
9000024 2851028	337.347,30	87.338,00	0,00	20.869,00	2.465,00	23.334,00	0,00	66.469,00	23.334,00
9000099 1016028	0,00	0,00	175.000,00	0,00	0,00	0,00	0,00	175.000,00	0,00
9000099 1264002	0,00	0,00	45.000,00	0,00	0,00	0,00	0,00	45.000,00	0,00
9000099 1612063	0,00	0,00	585.000,00	0,00	0,00	0,00	0,00	585.000,00	0,00
9000099 1612201	0,00	0,00	200.000,00	0,00	0,00	0,00	0,00	200.000,00	0,00
9000099 1612301	0,00	0,00	30.000,00	0,00	0,00	0,00	0,00	30.000,00	0,00
9000099 1632024	0,00	0,00	148.000,00	0,00	0,00	0,00	0,00	148.000,00	0,00
9000099 1633025	0,00	0,00	239.000,00	0,00	0,00	0,00	0,00	239.000,00	0,00
9000099 1710087	0,00	0,00	145.000,00	0,00	0,00	0,00	0,00	145.000,00	0,00
9000099 1789002	0,00	0,00	41.500,00	0,00	0,00	0,00	0,00	41.500,00	0,00
9000099 1814011	0,00	0,00	39.000,00	0,00	0,00	0,00	0,00	39.000,00	0,00
9000099 1816037	0,00	0,00	155.000,00	0,00	0,00	0,00	0,00	155.000,00	0,00

Kontonummer Darlehensnr.	Ansatz	Darlehensgeber/Sitz des Gläubigers Aktenzahl	Verwendungszweck Genehmigungsdatum/-vermerk	Beschluss- Datum	Zinssatz	Währung	Laufzeit
9000099 1820019	82000	Kreditinstitut (unbekannt) /AT IBAN	Lintrac 110, Kleintransporter 2020		0,000%	EUR	01.01.2020 - 31.12.2030
9000099 2850059	85000	Kreditinstitut (unbekannt) /AT IBAN	Wasserversorgung 2020		0,000%	EUR	01.01.2020 - 31.12.2045
9000099 2851064	85100	Kreditinstitut (unbekannt) /AT IBAN	Abwasserbeseitigung 2020		0,000%	EUR	01.01.2020 - 31.12.2045
9000099 2851114	85110	Kreditinstitut (unbekannt) /AT IBAN	"Anpassung Stand der Technik" 2020-2022		0,000%	EUR	01.01.2018 - 31.12.2042

**1.5. Dfl von Sonstigen****Zwischensumme****2. Finanzschulden für den laufenden Aufwand****2.1. ... von Trägern des öffentlichen Rechts****2.4. ... von Finanzunternehmen****2.4.1. ... von Finanzunternehmen im Inland**

9000003 1982003	98200	UniCredit Bank Austria AG /AT Kto. 10004 441 316	Haushaltsausgleich 2009	30.09.2013	0,407%	EUR	01.01.2013 - 31.12.2028
9000004 1982005	98200	Volksbank Niederösterreich AG /AT Kto. 200-2004-2200	Haushaltsausgleich 2016	26.09.2016	1,450%	EUR	01.01.2016 - 31.12.2036
9000012 1982004	98200	Raiffeisenlandesbank NÖ-Wien AG /AT Kto. 42300.473.033	Haushaltsausgleich 2015	03.11.2015	0,900%	EUR	01.01.2015 - 31.12.2035
9000020 1982001	98200	Kommunalkredit Austria AG /AT Kto. 112384	Haushaltsausgleich 2005	24.10.2005	0,900%	EUR	01.01.2005 - 31.12.2023
9000020 1982007	98200	Kommunalkredit Austria AG /AT Kto. 114 337	Haushaltsausgleich 2018	05.11.2018	1,540%	EUR	01.01.2018 - 31.12.2033

**Zwischensumme****SUMME (1 und 2)**

Davon ohne A85-89

Davon A85-89

Kontonummer Darlehensnr.	Darlehenshöhe Gesamt	Buchwert 31.12.2019	Zugang	Tilgung	Zinsen	Summe Schuldendienst	Schuldendienst- ersätze	Buchwert 31.12.2020	Netto Schuldendienst
9000099 1820019	0,00	0,00	133.000,00	0,00	0,00	0,00	0,00	133.000,00	0,00
9000099 2850059	0,00	0,00	1.000.000,00	0,00	0,00	0,00	0,00	1.000.000,00	0,00
9000099 2851064	0,00	0,00	426.500,00	0,00	0,00	0,00	0,00	426.500,00	0,00
9000099 2851114	0,00	0,00	330.000,00	0,00	0,00	0,00	0,00	330.000,00	0,00
		<b>34.650.844,00</b>	<b>3.703.000,00</b>	<b>3.772.992,00</b>	<b>291.525,00</b>	<b>4.064.517,00</b>	<b>408.685,00</b>	<b>34.580.852,00</b>	<b>3.655.832,00</b>
9000003 1982003	4.253.332,00	2.551.999,00	0,00	283.555,00	10.265,00	293.820,00	0,00	2.268.444,00	293.820,00
9000004 1982005	1.660.000,00	1.411.000,00	0,00	83.000,00	20.493,00	103.493,00	0,00	1.328.000,00	103.493,00
9000012 1982004	1.325.000,00	1.060.000,00	0,00	66.250,00	9.547,00	75.797,00	0,00	993.750,00	75.797,00
9000020 1982001	1.400.000,00	373.333,00	0,00	93.333,00	2.970,00	96.303,00	0,00	280.000,00	96.303,00
9000020 1982007	330.000,00	308.000,00	0,00	22.000,00	4.736,00	26.736,00	0,00	286.000,00	26.736,00
		<b>5.704.332,00</b>	<b>0,00</b>	<b>548.138,00</b>	<b>48.011,00</b>	<b>596.149,00</b>	<b>0,00</b>	<b>5.156.194,00</b>	<b>596.149,00</b>
		<b>40.355.176,00</b>	<b>3.703.000,00</b>	<b>4.321.130,00</b>	<b>339.536,00</b>	<b>4.660.666,00</b>	<b>408.685,00</b>	<b>39.737.046,00</b>	<b>4.251.981,00</b>
		<b>40.355.176,00</b>	<b>3.703.000,00</b>	<b>4.321.130,00</b>	<b>339.536,00</b>	<b>4.660.666,00</b>	<b>408.685,00</b>	<b>39.737.046,00</b>	<b>4.251.981,00</b>
		<b>0,00</b>	<b>0,00</b>	<b>0,00</b>	<b>0,00</b>	<b>0,00</b>	<b>0,00</b>	<b>0,00</b>	<b>0,00</b>

# DIENSTPOSTENPLAN 2020

(Beilage gemäß § 5 Abs. 1 Z. 4 VRV 2015)

Die Personalvertretung bestätigt hiermit, dass seitens des Magistrates der Stadt Waidhofen a/d Ybbs - MD/3 - bei der Erstellung des Dienstpostenplanes der Stadt Waidhofen a/d Ybbs für das Jahr 2020 das Einvernehmen gemäß § 25 Abs. 2 des NÖ Gemeinde-Personalvertretungsgesetzes zeitgerecht hergestellt wurde.

Waidhofen a/d Ybbs, am 27. September 2019

Für den Personalvertretungsausschuss  
Hoheitsverwaltung – Rathaus:

Der ZPV-Obmann:

Gerald Käferbeck e.h.

Für den Personalvertretungsausschuss  
Wirtschaftsbetriebe:

Der Obmann:

Martin Schwarenthorer e.h.

(Beschluss des Gemeinderates vom 21. Oktober 2019)

## DIENSTPOSTENPLAN 2020

Teil des Voranschlages gemäß § 56 Abs. 3 NÖ STROG / § 5 Abs. 1 Z. 4 VRV 2015

DZW	Bezeichnung des Dienstzweiges	Anzahl	Entlohnungs- gruppe	davon in Funktionsverwendung			
				Anzahl	FGP	Bezeichnung	Pzlg
45	Rechtskundiger Verwaltungsdienst	3,00	VII/7	1,00	XII <sup>a)</sup>	Magistratsdirektor, Leiter Geschäftsbereich III (Bürgerservice)	Ja
				1,00	10 <sup>b)</sup>	Leiter Geschäftsbereich IV (Hoheitsverwaltung und Soziales), Leiter Fachbereich „Hoheitsverwaltung“	Ja
				1,00	9 <sup>b)</sup>	Stv. Leiter Geschäftsbereich IV, Leiter Referat Polizei und Verkehr	Ja
44	Höherer Verwaltungsdienst	1,00	7	1,00	10 <sup>b)</sup>	Leiter Geschäftsbereich V (Finanzen und IT), Leiter Fachbereich Finanzen, Abgaben, Controlling	Ja
33	Amtstierärztlicher Dienst	1,00	7	1,00	9 <sup>b)</sup>	Amtstierarzt	Nein
35	Höherer Archivdienst	0,88	7				
46	Gehobener Bau-, Vermessungs- und technischer Dienst	6,00	6	3,00	9 <sup>b)</sup>	Leiter Geschäftsbereich II (Bauservice und Infrastruktur)	Ja
						Leiter Fachbereich Bauamt	Ja
						Leiter Fachbereich Versorgungsbetriebe, Leiter Referat Wasserversorgung	Ja
				2,00	8 <sup>b)</sup>	Leiter Referat Straßen	Nein
						Leiter Referat Abwasser/Kanal/Kläranlage und Stv. Leiter FB Versorgungsbetriebe	Nein
47	Gehobener Dienst an Archiven, Bibliotheken, Museen, Sammlungen	0,50	6				
49	Gehobener Fürsorgedienst	2,51	6	0,75	7 <sup>d)</sup>	Leiter Jugendzentrum	Ja
50	Gehobener Jugendfürsorgedienst	2,63	6	1,00	8 <sup>b)</sup>	Leiterin Referat Familie, Jugend und Soziales	Ja
52	Gehobener Forstdienst	1,00	6	1,00	8 <sup>b)</sup>	Leiter Referat Forst/Naturpark, Stv. Leiter Fachbereich Umwelt, Agrar, Forst	Nein
54	Rechnungs-(Buchhaltungs-)dienst	4,26	6	1,63	7 <sup>d)</sup>	Stv. Leiterin Fachbereich Personal und Organisation	Nein
						Stv. Leiterin Fachbereich Finanzen, Abgaben, Controlling	Nein

### Zeichenerklärung

Funktionsdienstposten gemäß  
§ 2 Abs. 3 lit. a) – d) GBDO 1976

Leitender Gemeindebeamte	a)
Leiter einer Abteilung/Amtes/Referates/ wirtschaftlichen Unternehmung	b)
die mit einem Leiterposten (lit. a und b) vergleichbaren DP	c)
DP mit hervorgehobener Verwendung	d)
<b>Anspruch auf Personalzulage (Pzlg)</b>	<b>Ja/ Nein</b>

## DIENSTPOSTENPLAN 2020

Teil des Voranschlages gemäß § 56 Abs. 3 NÖ STROG / § 5 Abs. 1 Z. 4 VRV 2015

DZW	Bezeichnung des Dienstzweiges	Anzahl	Entlohnungs- gruppe	davon in Funktionsverwendung			
				Anzahl	FGP	Bezeichnung	Pzlg
56	Gehobener Verwaltungsdienst	22,63	6	4,00	9 <sup>b)</sup>	Leiter Geschäftsbereich I (Personal, Bildung, Liegenschaften), Leiter Fachbereich Personal und Organisation	Ja
						Leiter Fachbereich Baurecht	Ja
						Leiter Fachbereich Umwelt, Agrar, Forst	Ja
						Leiter Fachbereich Bürgerservice	Ja
				4,00	8 <sup>b)</sup>	Leiter Referat Informationstechnologie	Ja
						Leiter Referat Liegenschaften, Freizeit- und Kulturbetriebe	Ja
						Leiter kfm. Referat Bauamt, Stv. Leiter Fachbereich Bauamt	Nein
						Leiterin Referat Kultur	Nein
				1,00	8 <sup>c)</sup>	Leiterin Büro BGM/MD, Leiterin Stabstelle Standort, Wirtschaft und Kultur	Ja
				1,00	8 <sup>d)</sup>	IT-Projektmanagement	Nein
				3,75	7 <sup>d)</sup>	Leiterin Sekretariat BGM	Nein
						Leiterin Sekretariat MD	Nein
Schloss Rothschild, Produktmanagement	Nein						
Stv. Leiter Fachbereich Bürgerservice	Nein						
58	Bau-, Vermessungs- und technischer Dienst	2,00	5				
69	Rechnungsfachdienst	3,50	5				
70	Standesbeamten-(oder Staatsbürgerschafts-)fachdienst	2,25	5	1,00	7 <sup>b)</sup>	Leiterin Referat Standesamt/Staatsbürgerschaftsamt/Wahlamt	Ja
71	Verwaltungsfachdienst	20,86	5	2,00	7 <sup>b)</sup>	Leiterin Referat Bildung	Nein
						Leiter Referat Agrar (tw. Freistellung PV)	Nein
				1,50	7 <sup>d)</sup>	Leiterin Protokollführung StS, GR	Nein
						Leiterin Sekretariat Fachbereich Hoheitsverwaltung	Nein
78	Mittlerer Erzieherdienst	2,81	4				
85	Mittlerer Verwaltungs- und Kanzleidienst	1,88	4				
2	Facharbeiter	39,28	5	1,00	7 <sup>b)</sup>	Bauhofleiter	Ja
				1,00	7 <sup>d)</sup>	Stv. Leiter Referat Wasserversorgung	Nein

Zeichenerklärung	
Funktionsdienstposten gemäß § 2 Abs. 3 lit. a) – d) GBDO 1976	
Leitender Gemeindebeamte	a)
Leiter einer Abteilung/Amtes/Referates/wirtschaftlichen Unternehmung die mit einem Leiterposten (lit. a und b) vergleichbaren DP	b)
DP mit hervorgehobener Verwendung	c)
Anspruch auf Personalzulage (Pzlg)	d)
	Ja/ Nein



## DIENSTPOSTENPLAN 2020

Teil des Voranschlages gemäß § 56 Abs. 3 NÖ STROG / § 5 Abs. 1 Z. 4 VRV 2015

DZW	Bezeichnung des Dienstzweiges	Anzahl	Entlohnungs- gruppe	davon in Funktionsverwendung			PZlg
				Anzahl	FGrp	Bezeichnung	
4	Sportlehrer (Schwimmlehrer)	1,00	5				
6	Klärfacharbeiter	4,56	5				
9	Bademeister	1,00	4				
11	Angelernter Arbeiter	3,00	3				
12	Kindergartenhilfsdienst	26,32	3				
14	Kraftwagenlenker	1,63	3				
15	Hilfsdienst mit einschlägigen Vorkenntnissen	8,95	2	2,00	4 <sup>d)</sup>	Leiterin Reinigungsdienst Magistrat	Nein
						Reinigung/Instandhaltung Sportstätten	Nein
16	Schulwart	9,34	2				
17	Hilfsdienst	3,13	1				
	Freie Vereinbarung	0,41					
	<b>GESAMT</b>	<b>177,33</b>					

### Zeichenerklärung

Funktionsdienstposten gemäß  
§ 2 Abs. 3 lit. a) – d) GBDO 1976

Leitender Gemeindebeamte	a)
Leiter einer Abteilung/Amtes/Referates/ wirtschaftlichen Unternehmung	b)
die mit einem Leiterposten (lit. a und b) vergleichbaren DP	c)
DP mit hervorgehobener Verwendung	d)
<b>Anspruch auf Personalzulage (PZlg)</b>	<b>Ja/ Nein</b>

### GESAMTANZAHL DIENSTPOSTEN

(in Vollbeschäftigungen)

	SOLL *2019*	SOLL *2020*	IST *2019*	IST *2020*
Pragmatisierte Bedienstete	1,00	1,00	1,00	1,00
Vertragsbedienstete	169,91	175,92	164,95	164,13
Lehrlinge	1,00	0,00	0,00	0,00
Bedienstete mit DV lt. freier Vereinbarung	0,41	0,41	0,41	0,41
<b>ANZAHL VOLLBESCHÄFTIGTER DIENSTPOSTEN - GESAMT</b>	<b>172,32</b>	<b>177,33</b>	<b>166,36</b>	<b>165,54</b>

### GESAMTÜBERSICHT ANZAHL DIENSTNEHMERINNEN

(Personen)

	SOLL *2019*	SOLL *2020*
Pragmatisierte Bedienstete	1	1
Vertragsbedienstete	208	215
Lehrlinge	1	0
Bedienstete mit DV lt. freier Vereinbarung	2	2
<b>ANZAHL DIENSTNEHMERINNEN - GESAMT</b>	<b>212</b>	<b>218</b>

### GESAMTÜBERSICHT ANZAHL DIENSTNEHMERINNEN

(Personen)

	SOLL *2020*	davon männlich	davon weiblich	davon Planposten
<b>VOLLBESCHÄFTIGTE DIENSTNEHMERINNEN</b>	<b>110</b>	<b>73</b>	<b>32</b>	<b>5</b>
<b>TEILBESCHÄFTIGTE DIENSTNEHMERINNEN</b>	<b>108</b>	<b>12</b>	<b>91</b>	<b>5</b>
<b>ANZAHL BESCHÄFTIGTER DIENSTNEHMERINNEN</b>	<b>218</b>	<b>85</b>	<b>123</b>	<b>10</b>

<b>Pensionsparteien der Stadt Waidhofen an der Ybbs am 1. Jänner 2020</b>			
	<b>Magistrat</b>	<b>Mandatare</b>	<b>Gesamt</b>
<b>a) RuhegenussempfängerInnen</b>	7	4	11
<b>b) VersorgungsgenussempfängerInnen</b>	3	3	6
<b>GESAMT</b>	<b>10</b>	<b>7</b>	<b>17</b>

**In Karenz/Sonderurlaub befindliche MitarbeiterInnen mit Stand 01.01.2020**

PRANTNER Katharina; 1310	Stabstelle Standort, Wirtschaft und Kultur	Karenz bis voraussichtlich 02.03.2022
LEUTNER Carina; 2282	GB I, Referat Bildung	Sonderurlaub nach Karenz bis voraussichtlich 06.09.2020
SPREITZER Johann; 1351	GB I, Fachbereich Personal und Organisation	Sonderurlaub ohne Bezüge bis 31.05.2020
GROISZ Nina; 1336	GB III, Fachbereich Bürgerservice	Karenz bis voraussichtlich 04.06.2020
ROTTENSTEINER Stephanie; 1315	GB III, Referat Standesamt/Staatsbürgerschaftsamt, Wahlamt	Karenz bis voraussichtlich 31.03.2021
HUSAK Julia; 1341	GB IV, Fachbereich Hoheitsverwaltung	Karenz bis voraussichtlich 14.05.2020

## Nachweis über Transferzahlungen (Anlage 6a)

Haushaltskonto	Bezeichnung Ansatz	Bezeichnung Post	Summe Einzahlungen	Summe Auszahlungen
<b>Transferzahlungen von/an Bund, Bundesfonds, Bundeskammern</b>				
<b>Gesamtsumme Transferzahlungen von/an Bund, Bundesfonds, Bundeskammern</b>			<b>16.816.100,00</b>	<b>255.000,00</b>
<b>Summe Kapitaltransfers</b>			<b>1.560.000,00</b>	<b>255.000,00</b>
<b>Summe Laufende Transfers</b>			<b>15.256.100,00</b>	<b>0,00</b>
2/85000+86010	Wasserversorgung	Annuitätenzuschuss Bund	94.500,00	
2/85100+86000	Abwasserbeseitigung	Annuitätenzuschuss Bund	94.300,00	
2/85120+86000	ABA Döllersiedlung	Annuitätenzuschuss Bund	4.900,00	
2/85130+86010	ABA Wieserhöhe-Siedlung	Annuitätenzuschuss Bund	15.700,00	
2/85140+86000	ABA St. Georgen/Klaus Fischer Schmied	Annuitätenzuschuss Bund	28.800,00	
2/85150+86010	ABA Steinbichlersiedlung	Annuitätenzuschuss Bund	13.400,00	
2/85160+86000	ABA Sonnleitnersiedlung	Annuitätenzuschuss Bund	29.300,00	
2/85170+86000	ABA St. Leonhard/Wald	Annuitätenzuschuss Bund	30.200,00	
2/92500+85900	Ertragsanteile	Ertragsanteile	13.950.000,00	
2/94100+86000	Sonst. FAG-Zuweisungen	Finanzzuweisung gem. § 23 (1) FAG 2017	15.000,00	
2/94100+86010	Sonst. FAG-Zuweisungen	Ersatz Bundespolizeiagenden	745.000,00	
2/94100+86040	Sonst. FAG-Zuweisungen	Finanzzuweisung gem. § 24 Abs. 1 u. 2 FAG 2017	125.000,00	
2/94100+86050	Sonst. FAG-Zuweisungen	Finanzzuweisung gem. § 25 Abs. 3 FAG 2017	85.000,00	
2/94400+86000	Katastrophenfondsgesetz	Zuschüsse	25.000,00	
6/61220+30000	Maßnahmen Umsetzung Verkehrskonzept (vormals Radwege)	Kapitaltransfers von Bund, Bundesfonds und Bundeskammern	200.000,00	
6/85930+30000	Breitbandausbau	Kapitaltransfers von Bund (Beitrag Bund)	1.360.000,00	
1/63200-77000	Flussbau und Wasserwehre	Kapitaltransfers an Bund, Bundesfonds und Bundeskammern		15.000,00
5/63300-77000	Wildbachverbauung	Investitionsbeiträge		240.000,00

Haushaltskonto	Bezeichnung Ansatz	Bezeichnung Post	Summe Einzahlungen	Summe Auszahlungen
<b>Transverzählungen von/an Länder, Landesfonds, Landeskammern</b>				
<b>Gesamtsumme Transverzählungen von/an Länder, Landesfonds, Landeskammern</b>			<b>1.726.100,00</b>	<b>6.540.400,00</b>
<b>Summe Kapitaltransfers</b>			<b>300.000,00</b>	<b>0,00</b>
<b>Summe Laufende Transfers</b>			<b>1.426.100,00</b>	<b>6.540.400,00</b>
2/01020+86100	Stabstelle "Standortentwicklung"	Beitrag Land NÖ	67.800,00	
2/16300+86100	Feuerwehr Waidhofen a/d Ybbs	Zinsenzuschuss Land NÖ	700,00	
2/16340+86100	Feuerwehr Windhag	Zinsenzuschuss Land NÖ	500,00	
2/16360+86100	Feuerwehr St. Leonhard/W.	Zinsenzuschuss Land NÖ	500,00	
2/20900+86100	Schulzentrum Pocksteinerstraße	Beihilfe Schulbaufonds	58.800,00	
2/21100+86140	Volksschule Waidhofen	Beitrag Land NÖ Nachmittagsbetreuung	45.000,00	
2/21100+86150	Volksschule Waidhofen	Beitrag Land NÖ Sommerbetreuung	3.000,00	
2/21150+86140	Volksschule Zell/Ybbs	Beitrag Land NÖ Nachmittagsbetreuung	9.000,00	
2/21300+86130	Sonderpädagogisches Zentrum	Beitrag Land NÖ Betreuungspersonal	11.000,00	
2/21300+86140	Sonderpädagogisches Zentrum	Beitrag Land NÖ Nachmittagsbetreuung	18.000,00	
2/24020+86100	Kindergarten II	Beihilfe Schulbaufonds	4.500,00	
2/24050+86100	Kindergarten V Konradsheim	Beihilfe Schulbaufonds	5.200,00	
2/25910+86100	Jugendzentrum "Bagger"	Europäischer Solidaritätskorps ESK -Ild. Transfers Land	7.600,00	
2/27000+86100	Volkshochschule	Subvention Land NÖ	3.000,00	
2/27300+86100	Bildungs- und Wissenschaftszentrum	Subvention Land NÖ	3.000,00	
2/28900+86100	KinderUNiversum	Förderungen Land	5.000,00	
2/30000+86100	Kulturamt	Subvention Land NÖ	15.000,00	
2/36010+86100	5-Elemente-Museum	Beitrag Land NÖ	9.000,00	
2/36310+86100	Stadterneuerung	Beitrag Land NÖ	27.000,00	
2/38110+86100	Waidhofner Kultursommer	Förderung Viertelsfestival Land NÖ	20.000,00	
2/42300+86100	Essen auf Rädern	Subvention Land NÖ	20.000,00	
2/46900+86100	Sonstige Massnahmen	Stadterneuerungsförderung Land NÖ	3.500,00	
2/51200+86100	Sonstige med. Betreuung	Beitrag Land NÖ	3.000,00	
2/55220+82820	Krankenhaus W/Y	Zinsenersatz Land NÖ OP-Trakt	200,00	
2/55220+86100	Krankenhaus W/Y	Beitrag Land NÖ Tilgung-Ersatz OP-Trakt	185.800,00	
2/55230+82800	KH-Schwesternheim	Ersätze	20.100,00	
2/55230+86100	KH-Schwesternheim	Annuitätenzuschuss Land NÖ	11.700,00	
2/81500+86100	Park- und Grünanlagen	Subvention Land NÖ	5.000,00	
2/81600+86100	Öffentl. Beleuchtung und Uhren	Zinsenzuschuss Land NÖ	1.300,00	
2/85000+86100	Wasserversorgung	Annuitätenzuschuss Land NÖ	1.900,00	
2/94000+87110	Finanzzuweisungen und Zuschüsse	Gemeinde-Bedarfszuweisungsmittel (Haushaltsausgleich)	500.000,00	
6/26300+87110	Sporthalle	Kapitaltransfers aus Gemeinde-Bedarfszuweisungsmittel	350.000,00	
6/61200+86100	Gemeindestraßen	Beitrag Land NÖ (Gemeindewegdotation)	10.000,00	
6/61220+30100	Maßnahmen Umsetzung Verkehrskonzept (vormals Radwege)	Kapitaltransfers von Ländern, Landesfonds und Landeskammern	200.000,00	
6/71000+30100	Land-u.forstw.Wegebau	Kapitaltransfers von Ländern, Landesfonds und Landeskammern	30.000,00	

Haushaltskonto	Bezeichnung Ansatz	Bezeichnung Post	Summe Einzahlungen	Summe Auszahlungen
<b>Transverzählungen von/an Länder, Landesfonds, Landeskammern</b>				
<b>Gesamtsumme Transverzählungen von/an Länder, Landesfonds, Landeskammern</b>			<b>1.726.100,00</b>	<b>6.540.400,00</b>
<b>Summe Kapitaltransfers</b>			<b>300.000,00</b>	<b>0,00</b>
<b>Summe Laufende Transfers</b>			<b>1.426.100,00</b>	<b>6.540.400,00</b>
6/85000+30100	Wasserversorgung	Kapitaltransfers von NÖ WWF	70.000,00	
1/22000-75100	Berufsbildende Pflichtschulen	Schülerhaltungsbeiträge		287.000,00
1/41900-75100	Sonstige Einrichtungen und Maßnahmen	Sozialhilfeumlage		2.110.000,00
1/42900-75100	Sonstige Einrichtungen und Maßnahmen	Beiträge gem. § 36 (1) NÖ MSG (Mindestsicherung)		110.000,00
1/43900-75100	Sonstige Einrichtungen und Maßnahmen	Jugendwohlfahrtsumlage		311.000,00
1/51000-75100	Medizinische Bereichsversorgung Gemeindeärzte	Beiträge Pensionsverband		38.400,00
1/56200-75100	Sprengelbeiträge	NÖGUS-Standortbeitrag LKH W/Y		303.000,00
1/56200-75200	Sprengelbeiträge	NÖKAS-Umlage		3.381.000,00
<b>Transferzahlungen von/an Gemeinden, Gemeindeverbände, Gemeindefonds</b>				
<b>Gesamtsumme Transferzahlungen von/an Gemeinden, Gemeindeverbände, Gemeindefonds</b>			<b>147.000,00</b>	<b>992.300,00</b>
<b>Summe Kapitaltransfers</b>			<b>0,00</b>	<b>0,00</b>
<b>Summe Laufende Transfers</b>			<b>147.000,00</b>	<b>992.300,00</b>
2/21100+86200	Volksschule Waidhofen	Schülerhaltungsbeiträge	3.000,00	
2/21120+86200	Volksschule St. Georgen/Kl.	Schülerhaltungsbeiträge	4.000,00	
2/21300+86200	Sonderpädagogisches Zentrum	Schülerhaltungsbeiträge	140.000,00	
1/21200-72000	Mittelschulgemeinden	Schulumlagen/Schülerhaltungsbeitr.		470.000,00
1/21400-72000	Polytechnische Schulgemeinden	Schulumlagen/Schülerhaltungsbeitr.		40.000,00
1/26900-75200	Sonstige Einrichtungen und Maßnahmen	SMS Zell/Ybbs - Projekt "Ski Plus"		7.000,00
1/32000-72000	Musikschule	Schulumlage Musikschulverband		443.000,00
1/52200-75200	Luftreinhaltung	Umlage Gemeindeverband		11.000,00
1/63100-75200	Konkurrenzwässer	Beitrag an Wasserverband		300,00
1/81400-75200	Straßenreinigung	Lfd.Transferzahlungen an Gemeindeverbände		6.000,00
1/85200-75210	Müllbeseitigung	Umlage Gemeindeverband		10.000,00
1/85200-75220	Müllbeseitigung	Sanierung Deponie III		5.000,00
<b>Gesamtsumme</b>			<b>18.689.200,00</b>	<b>7.787.700,00</b>

## Nachweis über Haushaltsrücklagen und Zahlungsmittelreserven (Anlage 6b)



**Voranschlag 2020**

Magistrat Waidhofen a/d Ybbs

**Nachweis über Haushaltsrücklagen und Zahlungsmittelreserven (Anlage 6b)**

Haushaltsrücklagen		Rücklagenstand			Zahlungsmittelreserven			
Nr.	Verwendungszweck	31.12.2019	Zuführungen	Entnahmen	31.12.2020	31.12.2019	31.12.2020	Konto-/Sparbuchnummer
8/9990934/00001	Sanierung Sporthalle (aus RL Sporthalle)	0,00	350.000,00	0,00	350.000,00			
8/9990934/00002	Sanierung Sporthalle (aus RL Grundbesitz)	0,00	100.000,00	0,00	100.000,00			
<b>Gesamtsummen</b>		<b>0,00</b>	<b>450.000,00</b>	<b>0,00</b>	<b>450.000,00</b>	<b>0,00</b>	<b>0,00</b>	

## Nachweis über hausinterne Vergütungen (Anlage 6f)

Gruppenebene	Erträge	Aufwendungen
0 Vertretungskörper und allgemeine Verwaltung	0,00	36.700,00
1 Öffentliche Ordnung und Sicherheit	0,00	200,00
2 Unterricht, Erziehung, Sport und Wissenschaft	0,00	97.400,00
3 Kunst, Kultur und Kultus	0,00	49.700,00
4 Soziale Wohlfahrt und Wohnbauförderung	0,00	1.900,00
5 Gesundheit	0,00	1.600,00
6 Straßen- und Wasserbau, Verkehr	0,00	166.300,00
7 Wirtschaftsförderung	0,00	25.500,00
8 Dienstleistungen	1.160.000,00	780.700,00
9 Finanzwirtschaft	0,00	0,00
<b>Summe</b>	<b>1.160.000,00</b>	<b>1.160.000,00</b>

## Nachweis Vermögen mit abgeänderter Nutzungsdauer

## Voranschlag 2020

Magistrat Waidhofen a/d Ybbs

## Nachweis Vermögen mit abgeänderter Nutzungsdauer

Konto	Bezeichnung	Nutzungsdauer lt. VRV	Abweichende Nutzungsdauer	Begründung
2/0060001/05101	Umbauarbeiten Ybbsturm 2006	50,0	30,0	da Sanierungsmaßßn. Anpassung der ND - RND 27J
3/0060001/09437	Gebäude Oberer Stadtplatz 25	50,0	0,5	ND für Zwecke der Bewertung, Gebäude steht unter Denkmalschutz
3/0450001/02790	ABA Döllersiedlung (8512)	50,0	40,0	Beibehalten der ND Kanal 40J
3/0450001/02791	ABA Wieser Höhe (8513)	50,0	40,0	Beibehalten der ND Kanal 40J
3/0450001/02792	ABA Wieser Höhe (8513-OH)	50,0	40,0	Beibehalten der ND Kanal 40J
3/0450001/02793	ABA St.Georgen/Kl. (8514)	50,0	40,0	Beibehalten der ND Kanal 40J
3/0450001/02794	ABA Steinbichlersiedlg. (8515)	50,0	40,0	Beibehalten der ND Kanal 40J
3/0450001/02795	ABA St.Leonhard/Wald (8517)	50,0	40,0	Beibehalten der ND Kanal 40J
3/0450001/02796	ABA Sonnleitnersiedlung (8516)	50,0	40,0	Beibehalten der ND Kanal 40J
3/0450001/02801	BA 01	50,0	40,0	Beibehalten der ND Kanal 40J
3/0450001/02802	BA 02	50,0	40,0	Beibehalten der ND Kanal 40J
3/0450001/02803	BA 04	50,0	40,0	Beibehalten der ND Kanal 40J
3/0450001/02804	BA 05	50,0	40,0	Beibehalten der ND Kanal 40J
3/0450001/02806	BA 06	50,0	40,0	Beibehalten der ND Kanal 40J
3/0450001/02807	BA 07 Konradsheim	50,0	40,0	Beibehalten der ND Kanal 40J
3/0450001/02808	BA 08 Windhag	50,0	40,0	Beibehalten der ND Kanal 40J
3/0450001/02809	BA 09	50,0	40,0	Beibehalten der ND Kanal 40J
3/0450001/02811	BA 11 San.Projekt	50,0	40,0	Beibehalten der ND Kanal 40J
3/0450001/02812	BA 13 Konradsheim	50,0	40,0	Beibehalten der ND Kanal 40J
3/0450001/02814	ABA Raifberg	50,0	40,0	Beibehalten der ND Kanal 40J
3/0450001/02815	ABA Kreilhof (-0511)	50,0	40,0	Beibehalten der ND Kanal 40J
3/0450001/02816	BA 17 Ecker, Bernleithen R. (-0512)	50,0	40,0	Beibehalten der ND Kanal 40J
3/0450001/02817	BA 22 ABA Jägerhaus/Oberm. (-0514)	50,0	40,0	Beibehalten der ND Kanal 40J
3/0450001/02818	BA 21 Stadtbauabschnitt I (-0515)	50,0	40,0	Beibehalten der ND Kanal 40J
3/0450001/02820	BA 25 Stadtbauabschnitt II (-0517)	50,0	40,0	Beibehalten der ND Kanal 40J
3/0450001/02821	BA 26 Stadtbauabschnitt III (-0518)	50,0	40,0	Beibehalten der ND Kanal 40J
3/0450001/02822	BA 30 Stadtbauabschnitt IV (-0519)	50,0	40,0	Beibehalten der ND Kanal 40J
3/0450001/02825	Hausanschlüsse (-0501) 1998	50,0	40,0	Beibehalten der ND Kanal 40J
3/0450001/02826	Hausanschlüsse 1999	50,0	40,0	Beibehalten der ND Kanal 40J
3/0450001/02827	Hausanschlüsse 2000	50,0	40,0	Beibehalten der ND Kanal 40J
3/0450001/02828	Hausanschlüsse 2001	50,0	40,0	Beibehalten der ND Kanal 40J
3/0450001/02829	Hausanschlüsse 2002	50,0	40,0	Beibehalten der ND Kanal 40J
3/0450001/02830	Hausanschlüsse 2003	50,0	40,0	Beibehalten der ND Kanal 40J
3/0450001/02831	Hausanschlüsse 2004	50,0	40,0	Beibehalten der ND Kanal 40J
3/0450001/02832	Hausanschlüsse 2005	50,0	40,0	Beibehalten der ND Kanal 40J
3/0450001/02833	Hausanschlüsse 2006	50,0	40,0	Beibehalten der ND Kanal 40J
3/0450001/02834	Hausanschlüsse 2007	50,0	40,0	Beibehalten der ND Kanal 40J
3/0450001/02835	Hausanschlüsse 2007	50,0	40,0	Beibehalten der ND Kanal 40J
3/0450001/02836	Hausanschlüsse 2008	50,0	40,0	Beibehalten der ND Kanal 40J

Konto	Bezeichnung	Nutzungsdauer lt. VRV	Abweichende Nutzungsdauer	Begründung
3/0450001/02837	Hausanschlüsse 2009	50,0	40,0	Beibehalten der ND Kanal 40J
3/0450001/02838	Hausanschlüsse 2010	50,0	40,0	Beibehalten der ND Kanal 40J
3/0450001/02839	Hausanschlüsse 2011	50,0	40,0	Beibehalten der ND Kanal 40J
3/0450001/02840	Hausanschlüsse 2012	50,0	40,0	Beibehalten der ND Kanal 40J
3/0450001/02841	Hausanschlüsse 2013	50,0	40,0	Beibehalten der ND Kanal 40J
3/0450001/02842	Hausanschlüsse 2014	50,0	40,0	Beibehalten der ND Kanal 40J
3/0450001/02843	Hausanschlüsse 2015	50,0	40,0	Beibehalten der ND Kanal 40J
3/0450001/02844	Hausanschlüsse 2016	50,0	40,0	Beibehalten der ND Kanal 40J
3/0450001/02845	Kanal Molkerei	50,0	40,0	Beibehalten der ND Kanal 40J
3/0450001/02846	Kanalbauten-San. (-0502) 1989-1997	50,0	25,0	da Sanierungsmaßn. Anpassung der ND
3/0450001/02847	Kanalbauten-San. 1998-99	50,0	25,0	da Sanierungsmaßn. Anpassung der ND
3/0450001/02848	Kanalbauten-San. 2000	50,0	25,0	da Sanierungsmaßn. Anpassung der ND
3/0450001/02849	Kanalbauten-San. 2001	50,0	25,0	da Sanierungsmaßn. Anpassung der ND
3/0450001/02850	Kanalbauten-San. 2002	50,0	25,0	da Sanierungsmaßn. Anpassung der ND
3/0450001/02851	Kanalbauten-San. 2003	50,0	25,0	da Sanierungsmaßn. Anpassung der ND
3/0450001/02852	Kanalbauten-San. 2004	50,0	25,0	da Sanierungsmaßn. Anpassung der ND
3/0450001/02853	Kanalbauten-San. 2005	50,0	25,0	da Sanierungsmaßn. Anpassung der ND
3/0450001/02854	Kanalbauten-San. 2006	50,0	25,0	da Sanierungsmaßn. Anpassung der ND
3/0450001/02855	Kanalbauten-San. 2007	50,0	25,0	da Sanierungsmaßn. Anpassung der ND
3/0450001/02856	Kanalbauten-San. 2008	50,0	25,0	da Sanierungsmaßn. Anpassung der ND
3/0450001/02857	Kanalbauten-San. 2009	50,0	25,0	da Sanierungsmaßn. Anpassung der ND
3/0450001/02858	Kanalbauten-San. 2010	50,0	25,0	da Sanierungsmaßn. Anpassung der ND
3/0450001/02859	Kanalbauten-San. 2011	50,0	25,0	da Sanierungsmaßn. Anpassung der ND
3/0450001/02860	Kanalbauten-San. 2012	50,0	25,0	da Sanierungsmaßn. Anpassung der ND
3/0450001/02861	Kanalbauten-San. 2013	50,0	25,0	da Sanierungsmaßn. Anpassung der ND
3/0450001/02862	Kanalbauten-San. 2014	50,0	25,0	da Sanierungsmaßn. Anpassung der ND
3/0450001/02864	Kanalbauten-San. 2016	50,0	25,0	da Sanierungsmaßn. Anpassung der ND
3/0450001/09044	ABA St. Georgen/KL - Erweiterung 2017-18 BA 32 Diemingergrü	50,0	40,0	Beibehalten der ND Kanal 40J
3/0450001/11139	Erweiterung Wieser-Höhe (8513)	50,0	40,0	Beibehalten der ND Kanal 40J
3/0450001/11140	BA 32 Stadtbauabschnitt VIII	50,0	40,0	Beibehalten der ND Kanal 40J
3/0450001/11142	ABA St. Georgen/KL - Brunningergründe BA 32	50,0	40,0	Beibehalten der ND Kanal 40J
3/0450001/11143	Erweiterung St. Leonhard/Wald (8517)	50,0	40,0	Beibehaltung der ND Kanal 40J
3/0450001/11152	Hausanschlüsse 2016-2017	50,0	40,0	Anpassung an die bisherige ND
3/0450001/11153	Hausanschlüsse 2017	50,0	40,0	Anpassung an die bisherige ND
3/0450001/11154	Hausanschlüsse 2018	50,0	40,0	Anpassung an die bisherige ND
3/0450001/11155	Hausanschlüsse 2019, 1. Halbjahr	50,0	40,0	Anpassung an die bisherige ND
3/0450001/11164	Kanalbauten-San. 2017	50,0	25,0	da Sanierungsmaßn. Anpassung der ND
3/0450001/11165	Kanalbauten-San. 2018	50,0	25,0	da Sanierungsmaßn. Anpassung der ND
3/0450001/11166	Kanalbauten-San. 2019, 1. Hj.	50,0	25,0	da Sanierungsmaßn. Anpassung der ND
3/0450001/11195	Hausanschlüsse 2019, 2. Halbjahr	50,0	40,0	Anpassung an die bisherige ND

Konto	Bezeichnung	Nutzungsdauer lt. VRV	Abweichende Nutzungsdauer	Begründung
3/0450001/11196	Kanalbauten-San. 2019, 2. Hj. (-05020)	50,0	25,0	da Sanierungsmaßn. Anpassung der ND
3/0450001/11333	Finanzierungszuschuss BA 6 9400631	50,0	40,0	Beibehalten der ND Kanal 40J
3/0450001/11341	Finanzierungszuschuss BA 1 9901030	50,0	40,0	Beibehalten der ND Kanal 40J
3/0450001/11343	Finanzierungszuschuss BA 1 A101412	50,0	40,0	Beibehalten der ND Kanal 40J
3/0450001/11344	Finanzierungszuschuss BA 14 A301014	50,0	40,0	Beibehalten der ND Kanal 40J
3/0450001/11345	Finanzierungszuschuss BA 16 A400342	50,0	40,0	Beibehalten der ND Kanal 40J
3/0450001/11346	Finanzierungszuschuss BA 13 A401105	50,0	40,0	Beibehalten der ND Kanal 40J
3/0450001/11347	Finanzierungszuschuss BA 15 A401125	50,0	40,0	Beibehalten der ND Kanal 40J
3/0450001/11348	Finanzierungszuschuss BA 17 A402163	50,0	40,0	Beibehalten der ND Kanal 40J
3/0450001/11349	Finanzierungszuschuss BA 18 A501239	50,0	40,0	Beibehalten der ND Kanal 40J
3/0450001/11350	Finanzierungszuschuss BA 19 A600192	50,0	40,0	Beibehalten der ND Kanal 40J
3/0450001/11351	Finanzierungszuschuss BA 20 A601178	50,0	40,0	Beibehalten der ND Kanal 40J
3/0450001/11352	Finanzierungszuschuss BA 21 A601571	50,0	40,0	Beibehalten der ND Kanal 40J
3/0450001/11353	Finanzierungszuschuss BA 22 A601572	50,0	40,0	Beibehalten der ND Kanal 40J
3/0450001/11354	Finanzierungszuschuss BA 24 A902469	50,0	40,0	Beibehalten der ND Kanal 40J
3/0450001/11355	Finanzierungszuschuss BA 25 B200715	50,0	40,0	Beibehalten der ND Kanal 40J
3/0450001/11356	Finanzierungszuschuss BA 26 B500037	50,0	40,0	Beibehalten der ND Kanal 40J
3/0450001/11357	Finanzierungszuschuss BA 30 B501294	50,0	40,0	Beibehalten der ND Kanal 40J
3/0450001/11358	Finanzierungszuschuss BA 31 B800970	50,0	40,0	Beibehalten der ND Kanal 40J
3/0450001/11401	Kanaleinmündungsabgabe 1979	50,0	40,0	analog zu ND Kanal 40J
3/0450001/11402	Kanaleinmündungsabgabe 1980	50,0	40,0	analog zu ND Kanal 40J
3/0450001/11404	Kanaleinmündungsabgabe 1982	50,0	40,0	analog zu ND Kanal 40J
3/0450001/11405	Kanaleinmündungsabgabe 1983	50,0	40,0	analog zu ND Kanal 40J
3/0450001/11407	Kanaleinmündungsabgabe 1985	50,0	40,0	analog zu ND Kanal 40J
3/0450001/11408	Kanaleinmündungsabgabe 1986	50,0	40,0	analog zu ND Kanal 40J
3/0450001/11409	Kanaleinmündungsabgabe 1987	50,0	40,0	analog zu ND Kanal 40J
3/0450001/11410	Kanaleinmündungsabgabe 1988	50,0	40,0	analog zu ND Kanal 40J
3/0450001/11411	Kanaleinmündungsabgabe 1989	50,0	40,0	analog zu ND Kanal 40J
3/0450001/11412	Kanaleinmündungsabgabe 1990	50,0	40,0	analog zu ND Kanal 40J
3/0450001/11413	Kanaleinmündungsabgabe 1991	50,0	40,0	analog zu ND Kanal 40J
3/0450001/11414	Kanaleinmündungsabgabe 1992	50,0	40,0	analog zu ND Kanal 40J
3/0450001/11415	Kanaleinmündungsabgabe 1993	50,0	40,0	analog zu ND Kanal 40J
3/0450001/11416	Kanaleinmündungsabgabe 1994	50,0	40,0	analog zu ND Kanal 40J
3/0450001/11418	Kanaleinmündungsabgabe 1996	50,0	40,0	analog zu ND Kanal 40J
3/0450001/11419	Kanaleinmündungsabgabe 1997	50,0	40,0	analog zu ND Kanal 40J
3/0450001/11420	Kanaleinmündungsabgabe 1998	50,0	40,0	analog zu ND Kanal 40J
3/0450001/11421	Kanaleinmündungsabgabe 1999	50,0	40,0	analog zu ND Kanal 40J
3/0450001/11422	Kanaleinmündungsabgabe 2000	50,0	40,0	analog zu ND Kanal 40J
3/0450001/11423	Kanaleinmündungsabgabe 2001	50,0	40,0	analog zu ND Kanal 40J
3/0450001/11424	Kanaleinmündungsabgabe 2002	50,0	40,0	analog zu ND Kanal 40J

Konto	Bezeichnung	Nutzungsdauer lt. VRV	Abweichende Nutzungsdauer	Begründung
3/0450001/11425	Kanaleinmündungsabgabe 2003	50,0	40,0	analog zu ND Kanal 40J
3/0450001/11426	Kanaleinmündungsabgabe 2004	50,0	40,0	analog zu ND Kanal 40J
3/0450001/11427	Kanaleinmündungsabgabe 2005	50,0	40,0	analog zu ND Kanal 40J
3/0450001/11428	Kanaleinmündungsabgabe 2006	50,0	40,0	analog zu ND Kanal 40J
3/0450001/11429	Kanaleinmündungsabgabe 2007	50,0	40,0	analog zu ND Kanal 40J
3/0450001/11430	Kanaleinmündungsabgabe 2008	50,0	40,0	analog zu ND Kanal 40J
3/0450001/11431	Kanaleinmündungsabgabe 2009	50,0	40,0	analog zu ND Kanal 40J
3/0450001/11432	Kanaleinmündungsabgabe 2010	50,0	40,0	analog zu ND Kanal 40J
3/0450001/11433	Kanaleinmündungsabgabe 2011	50,0	40,0	analog zu ND Kanal 40J
3/0450001/11434	Kanaleinmündungsabgabe 2012	50,0	40,0	analog zu ND Kanal 40J
3/0450001/11435	Kanaleinmündungsabgabe 2013	50,0	40,0	analog zu ND Kanal 40J
3/0450001/11436	Kanaleinmündungsabgabe 2014	50,0	40,0	analog zu ND Kanal 40J
3/0450001/11437	Kanaleinmündungsabgabe 2015	50,0	40,0	analog zu ND Kanal 40J
3/0450001/11438	Kanaleinmündungsabgabe 2016	50,0	40,0	analog zu ND Kanal 40J
3/0450001/11439	Kanaleinmündungsabgabe 2017	50,0	40,0	analog zu ND Kanal 40J
3/0450001/11440	Kanaleinmündungsabgabe 2018	50,0	40,0	analog zu ND Kanal 40J
3/0450003/02789	Kläranl., Steinwurf Kehrriesel 2014	25,0	25,0	aufgrund tats.Begebenheiten u. Erfahrungswerten ND nur 25J
3/0450003/02866	Überdachung 2001	25,0	23,0	Ende Mietvertrag Kronsteiner 2024
3/0450003/02899	Errichtung 1994-1997	25,0	28,0	Ende Mietvertrag Kronsteiner 2024
3/0450003/11138	Errichtung Kläranlage 1989	25,0	40,0	analog zu ND Kanal baulich
3/0480001/02890	Sammelinseln 1996	25,0	10,0	es handelt sich hier nur um die Einhausung eines Platzes
3/0480001/02891	Sammelinseln 1997	25,0	10,0	es handelt sich hier nur um die Einhausung eines Platzes
3/0480001/02892	Sammelinseln 1999	25,0	10,0	es handelt sich hier nur um die Einhausung eines Platzes
3/0480001/02893	Sammelinseln 2000	25,0	10,0	es handelt sich hier nur um die Einhausung eines Platzes
3/0480001/02894	Sammelinseln 2001	25,0	10,0	es handelt sich hier nur um die Einhausung eines Platzes
3/0480001/02895	Sammelinseln 2006	25,0	10,0	es handelt sich hier nur um die Einhausung eines Platzes
3/0480001/02896	Sammelinseln 2007	25,0	10,0	es handelt sich hier nur um die Einhausung eines Platzes
3/0480001/02897	Sammelinseln 2012	25,0	10,0	es handelt sich hier nur um die Einhausung eines Platzes
3/0480001/09187	Sammelinseln 2018	25,0	10,0	es handelt sich hier nur um die Einhausung eines Platzes
3/0480001/11106	Sammelinseln 1. Hj. 2019 Grünschnittboxen	25,0	10,0	es handelt sich hier nur um die Einhausung eines Platzes
3/0480001/11132	Sammelinseln 1995	25,0	10,0	es handelt sich hier nur um die Einhausung eines Platzes
3/0480001/11133	Sammelinseln 2. Hj. 2019 Grünschnittboxen	25,0	10,0	es handelt sich hier nur um die Einhausung eines Platzes
4/0420001/11221	Stadtentwicklungskonzept, Erstellung 2009-2013	0,0	10,0	Abschreibung laut Konsolidierungs-Workshop gemdat auf 10 Jahre!
4/0440001/03464	Software für digitale Zylinder 2017	0,0	7,0	ND analog Server und Netzwerk-Infrastruktur
4/0440001/08972	2017-07 - k5 Finanz Lizenz	0,0	7,0	ND analog Server und Netzwerk-Infrastruktur
4/0440001/08975	2017-12 - k5 WIHO Lizenz	0,0	7,0	ND analog Server und Netzwerk-Infrastruktur
4/0440001/08976	2017-12 - Wincaus.net Single Use Lizenz	0,0	7,0	ND analog Server und Netzwerk-Infrastruktur
4/0440001/09367	2018-06 - Lizenz Schulpflichtmatrik	0,0	7,0	ND analog Server und Netzwerk-Infrastruktur
4/0440001/09369	2018-11 - Win Server Std 2019 Lizenz	0,0	7,0	ND analog Server und Netzwerk-Infrastruktur



## Voranschlag 2020

Magistrat Waidhofen a/d Ybbs

## Nachweis Vermögen mit abgeänderter Nutzungsdauer

Konto	Bezeichnung	Nutzungsdauer lt. VRV	Abweichende Nutzungsdauer	Begründung
4/0440001/09378	2016-01 - Geo Office Express Lizenz	0,0	7,0	ND analog Server und Netzwerk-Infrastruktur
4/0440001/09389	2018-12 - k5 WIHO Modul Leistungserfassung 1,2,3 erfasst	0,0	7,0	ND analog Server und Netzwerk-Infrastruktur
4/0440001/09391	2016-03 - Adobe CS6 Std. Lizenz	0,0	7,0	ND analog Server und Netzwerk-Infrastruktur
4/0440001/09405	2016-09 - k5 EB Lizenz	0,0	7,0	ND analog Server und Netzwerk-Infrastruktur
4/0440001/09406	2015-01 - MS Office 2010 Std. Lizenzen (reuse)	0,0	7,0	ND analog Server und Netzwerk-Infrastruktur
4/0440001/09413	2015-05 - Cordaware Alarmierungssoftware - Erweiterung	0,0	7,0	ND analog Server und Netzwerk-Infrastruktur
4/0440001/09416	2015-06 - Cobra Adress Plus 5 Userlizenz	0,0	7,0	ND analog Server und Netzwerk-Infrastruktur
4/0440001/09417	2015-05 - Adobe CS6 Std. Lizenz	0,0	7,0	ND analog Server und Netzwerk-Infrastruktur
4/0440001/09418	2015-05 - Adobe CS6 Master Collection engl.	0,0	7,0	ND analog Server und Netzwerk-Infrastruktur
4/0440001/09426	2015-12 - Adobe CS6 Std. Lizenz	0,0	7,0	ND analog Server und Netzwerk-Infrastruktur
4/0440001/11024	2012-11 - Augias Express 3 User Lizenz mit Intranet-Recherche	0,0	7,0	ND analog Server und Netzwerk-Infrastruktur
4/0440001/11025	2012-12 - Imabas Professional Bild u. Medienverwaltung v. PixA	0,0	7,0	ND analog Server und Netzwerk-Infrastruktur
4/0440001/11028	2013-12 - AutoCAD lt. 2014	0,0	7,0	ND analog Server und Netzwerk-Infrastruktur
4/0440001/11029	2014-01 - Veeam Backup Essentials Enterprise Plus 3 Lizenzen	0,0	7,0	ND analog Server und Netzwerk-Infrastruktur
4/0440001/11030	2013-07 - Windows Server 2012 Std. 4 Lizenzen + 1 Liz. Exchar	0,0	7,0	ND analog Server und Netzwerk-Infrastruktur
4/0440001/11103	2019 - 8 - ProOffice Objektverwaltung gemdat	0,0	7,0	ND analog Server und Netzwerk-Infrastruktur
4/0440001/11273	2014-05 - MS WinPro 8.1 Upgrd. Lizenzen (academic) 22 Stk. fi	0,0	7,0	ND analog Server und Netzwerk-Infrastruktur
4/0440001/11274	2014-05 - MS WinPro 8.1 Lizenzen (academic) 9 Stk. für Kinder	0,0	7,0	ND analog Server und Netzwerk-Infrastruktur
4/0440001/11275	2014-06 - ABK-Modul Verkehrsinfrastruktur	0,0	7,0	ND analog Server und Netzwerk-Infrastruktur
4/0440001/11276	2014-06 - Windows Server 2012 R2 Std. 1 Lizenz	0,0	7,0	ND analog Server und Netzwerk-Infrastruktur
4/0440001/11277	2014-06 - Fabasoft egov Suite Lizenzen 6 Stk.	0,0	7,0	ND analog Server und Netzwerk-Infrastruktur
4/0440001/11278	2014-07 - MS Office 2010 Std. Lizenzen (reuse) 20 Stk.	0,0	7,0	ND analog Server und Netzwerk-Infrastruktur
4/0440001/11279	2014-10 - MS Win Vista Business Lizenzen (OEM) 50 Stk. Nach	0,0	7,0	ND analog Server und Netzwerk-Infrastruktur
4/0440001/11280	2014-10 - Windows Server 2012 CALs 42 Lizenzen	0,0	7,0	ND analog Server und Netzwerk-Infrastruktur
4/0440001/11281	2014-10 - Exchange Server 2013 CALs 42 Lizenzen	0,0	7,0	ND analog Server und Netzwerk-Infrastruktur
4/0440001/11282	2014-10 - MS WinPro 8.1 Lizenzen (academic) 12 Stk. für VS in	0,0	7,0	ND analog Server und Netzwerk-Infrastruktur
4/0440001/11283	2014-10 - MS Win 7 Pro Lizenzen (reuse) 20 Stk. Nachkauf Bas	0,0	7,0	ND analog Server und Netzwerk-Infrastruktur
4/0440001/11284	2014-11 - SQL Server 2014 Std. Lizenzen 2 Stk.	0,0	7,0	ND analog Server und Netzwerk-Infrastruktur
4/0440001/11285	2014-12 - Fabasoft egov Suite Erweiterungsmodul	0,0	7,0	ND analog Server und Netzwerk-Infrastruktur
4/0440001/11286	2014-12 - Adobe Acrobat Pro V11 Lizenzen 4 Stk.	0,0	7,0	ND analog Server und Netzwerk-Infrastruktur
4/0440001/11287	2014-12 - Schriftlizenz für neues CI	0,0	7,0	ND analog Server und Netzwerk-Infrastruktur
4/0440001/11288	2014-12 - Corel Draw Suite X7 Lizenzen 4 Stk.	0,0	7,0	ND analog Server und Netzwerk-Infrastruktur
4/0440001/11289	2014-12 - Cordaware Alarmierungssoftware	0,0	7,0	ND analog Server und Netzwerk-Infrastruktur
4/0440001/11290	2015-08 - MS Office Pro Plus 2013 Lizenzen (academic) 9 Stk. f	0,0	7,0	ND analog Server und Netzwerk-Infrastruktur
4/0440001/11291	2015-10 - VM vSphere Essentials EDU	0,0	7,0	ND analog Server und Netzwerk-Infrastruktur
4/0440001/11292	2015-11 - Veeam Backup Essentials EDU	0,0	7,0	ND analog Server und Netzwerk-Infrastruktur
4/0440001/11293	2015-12 - Kaspersky Endpoint Security (Erweiterung auf Advanc	0,0	7,0	ND analog Server und Netzwerk-Infrastruktur
4/0440001/11294	2015-12 - MS Office Pro Plus 2016 Lizenzen 7 Stk. Nachlizenzie	0,0	7,0	ND analog Server und Netzwerk-Infrastruktur
4/0440001/11295	2015-12 - Windows Server 2012 CALs 27 Stk. Nachlizenzierung	0,0	7,0	ND analog Server und Netzwerk-Infrastruktur
4/0440001/11296	2015-12 - Exchange Server 2016 CALs 27 Stk. Nachlizenzierun;	0,0	7,0	ND analog Server und Netzwerk-Infrastruktur

Konto	Bezeichnung	Nutzungsdauer lt. VRV	Abweichende Nutzungsdauer	Begründung
5/0150002/09263	Renault Kangoo 2018, WY-145 AU Gebrauchtfahrzeug v.Verein	10,0	3,0	Gebrauchtwagen: Erstzulassung 21.11.2010
5/0300001/03072	Betriebswasserzähler 2009	12,0	5,0	Wasserzähler (kl.) haben nur eine ND von 5J
5/0300001/03082	Betriebswasserzähler 2011	12,0	5,0	Wasserzähler (kl.) haben nur eine ND von 5J
5/0300001/03084	Betriebswasserzähler 2011/12	12,0	10,0	Wasserzähler (gr.) haben nur eine ND von 10J
5/0300001/03089	Verbundwasserzähler 2013	12,0	5,0	Wasserzähler (kl.) haben nur eine ND von 5J
5/0300001/03098	Austausch-Wasserzähler 2015	12,0	5,0	Wasserzähler (kl.) haben nur eine ND von 5J
5/0300001/03107	Verbundwasserzähler 2016	12,0	5,0	Wasserzähler (kl.) haben nur eine ND von 5J
5/0300001/09038	Verbund-Wasserzähler DN50, 2017	12,0	5,0	Wasserzähler (kl.) haben nur eine ND von 5J
5/0300001/09039	Verbund-Wasserzähler DN80, 2018	12,0	5,0	Wasserzähler (kl.) haben nur eine ND von 5J
5/0300001/09040	Verbund-Wasserzähler DN50, 2017	12,0	5,0	Wasserzähler (kl.) haben nur eine ND von 5J
5/0300001/09343	A-Verbundwasserzähler 2018	12,0	5,0	Wasserzähler (kl.) haben nur eine ND von 5J
5/0300001/11086	Betriebswasserzähler FB 2008 Woltmann Großwasserzähler	12,0	10,0	Wasserzähler (gr.) haben nur eine ND von 10J
5/0300001/11108	Austausch-Wasserzähler 2019 Diehl Metering GesmbH	12,0	5,0	Wasserzähler (kl.) haben nur eine ND von 5J
5/0300001/11109	A-Verbundwasserzähler 2019 Diehl Metering GesmbH	12,0	5,0	Wasserzähler (kl.) haben nur eine ND von 5J
5/0420001/03253	SchonG-Verfahren+Entschäd	0,0	10,0	EU Projekt Wasserschongebiet
5/0420001/03254	EU-Proj CC-WARE	0,0	10,0	EU-Projekt Wasserschongebiet
5/0420001/11170	EU-Proj. Proline CE	0,0	10,0	EU-Projekt Wasserschongebiet