



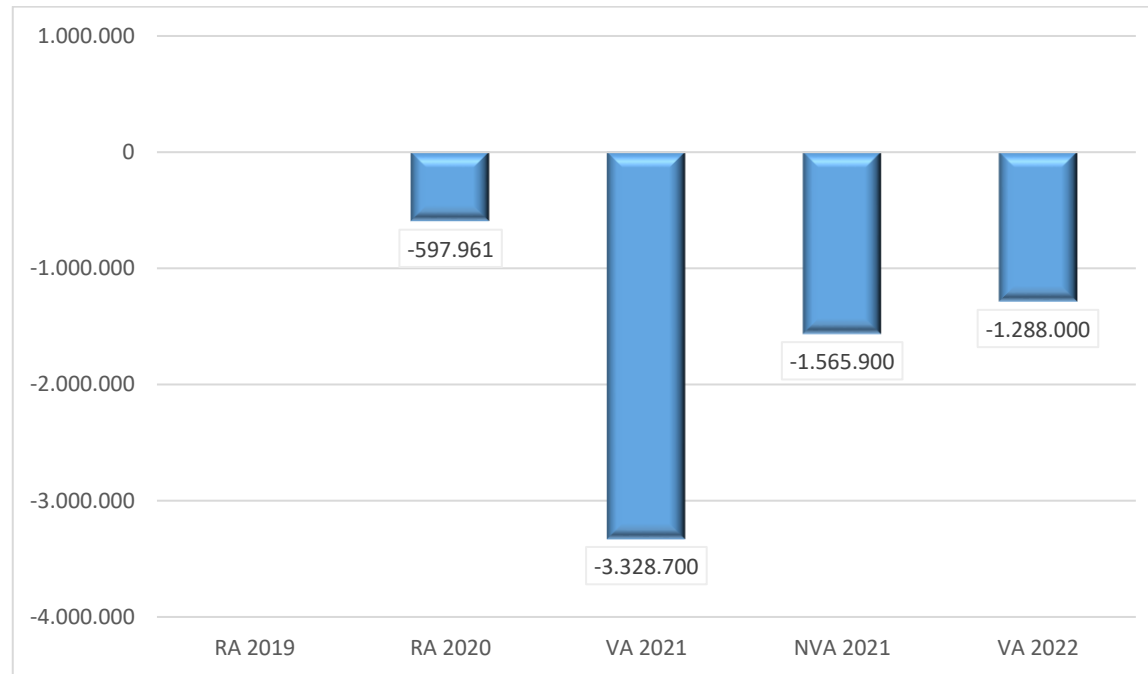
Voranschlag

2022

Seite	Inhalt
1	Deckblatt VA 2022
3	Vorbericht
17	Ergebnishaushalt Gesamt 1. Ebene (Anlage 1a) - interne Vergütungen enthalten
21	Ergebnishaushalt Gesamt 1. und 2. Ebene (Anlage 1a) - interne Vergütungen enthalten
25	Finanzierungshaushalt Gesamt 1. Ebene (Anlage 1b) - interne Vergütungen enthalten
29	Finanzierungshaushalt Gesamt 1. und 2. Ebene (Anlage 1b) - interne Vergütungen enthalten
35	Querschnitt (Anlage 5b)
41	Entwicklung operative Gebarung 2015 - 2022
45	Haushaltspotential (aufbauend auf der Ergebnisrechnung)
51	Energieausgaben 2013 - 2022
55	Abgabenentwicklung 2013 - 2022
59	Kundmachung VA
63	Haushaltsbeschluss VA
69	Wertgrenzen VA
73	MFP - Ergebnishaushalt Gesamt 1. und 2. Ebene - interne Vergütungen enthalten
77	MFP - Finanzierungshaushalt Gesamt 1. und 2. Ebene - interne Vergütungen enthalten
83	MFP - Schuldenentwicklung
87	Ergebnishaushalt Bereichsbudget 1. und 2. Ebene (Anlage 1a)
109	Finanzierungshaushalt Bereichsbudget 1. und 2. Ebene (Anlage 1b)
151	Ergebnis- und Finanzierungsvoranschlag Detailnachweis
343	Nachweis der Investitionstätigkeit
373	Einzelnachweis über Finanzschulden und Schuldendienst (Anlage 6c)
405	Dienstpostenplan
413	Nachweis über Transferzahlungen (Anlage 6a)
419	Nachweis über Haushaltsrücklagen und Zahlungsmittelreserven (Anlage 6b)
423	Nachweis über haushaltinterne Vergütungen (Anlage 6f)
427	Nachweis Vermögen mit abgeänderter Nutzungsdauer

Vorbericht

Entwicklung des jährlichen Haushaltspotenzials



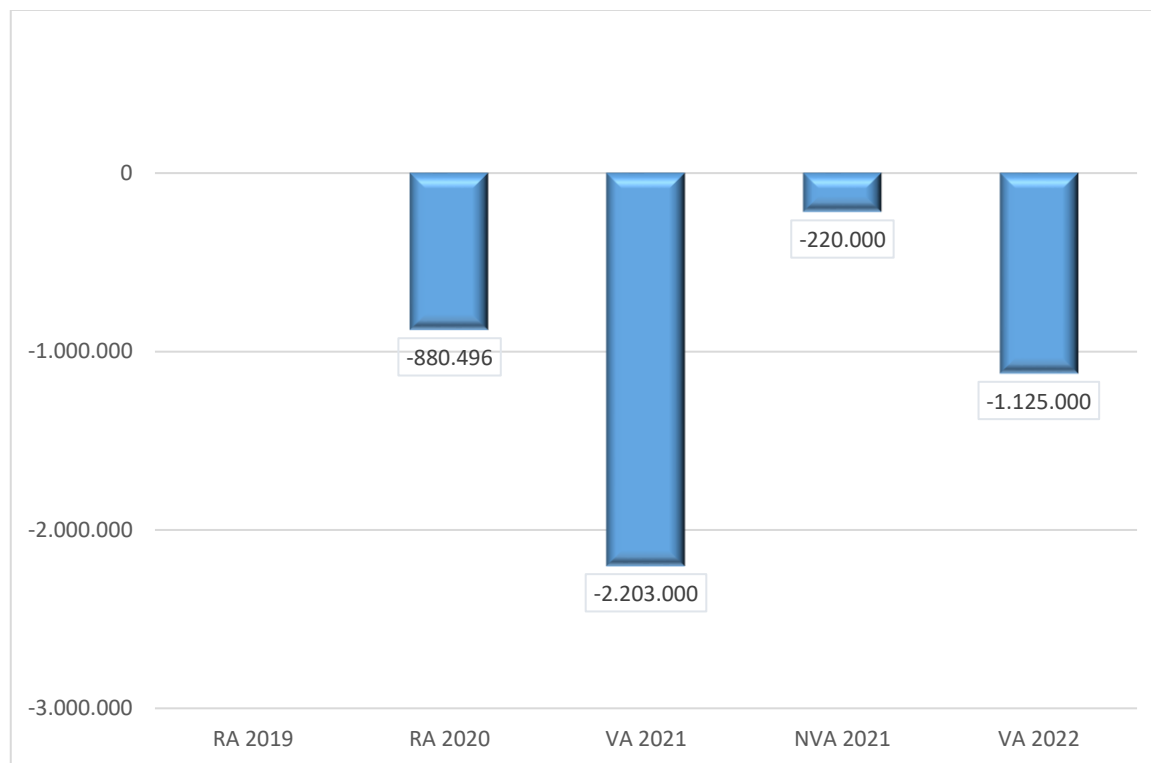
Erläuterung:

Das Haushaltspotenzial hat seine Grundlage in § 54 Z. 11 NÖ Stadtrechtsorganisationsgesetz (NÖ STROG) und war erstmals im Voranschlag 2020 auszuweisen. Die Angaben zu den Vorjahren entfallen daher.

Das Haushaltspotenzial ist die Differenz der wiederkehrenden Mittelaufbringungen abzüglich der wiederkehrenden Mittelverwendungen unter Berücksichtigung der entsprechenden Forderungen und Verbindlichkeiten.

Das Haushaltspotenzial ist eine wichtige Kenngröße und gibt die aktuelle Leistungsfähigkeit der Gemeinde wieder. Das schafft Vergleichbarkeit mit der bisherigen Rechtslage, aus der Überschüsse und Abgänge abzuleiten waren und dient der Transparenz. Wenn das Haushaltspotenzial innerhalb des Zeitraumes des mittelfristigen Finanzplanes laufend negativ ist, hat die Stadt gemäß § 54c Abs. 1 Z. 2 NÖ STROG ein Haushaltskonsolidierungskonzept zu erstellen.

Entwicklung des Nettoergebnisses



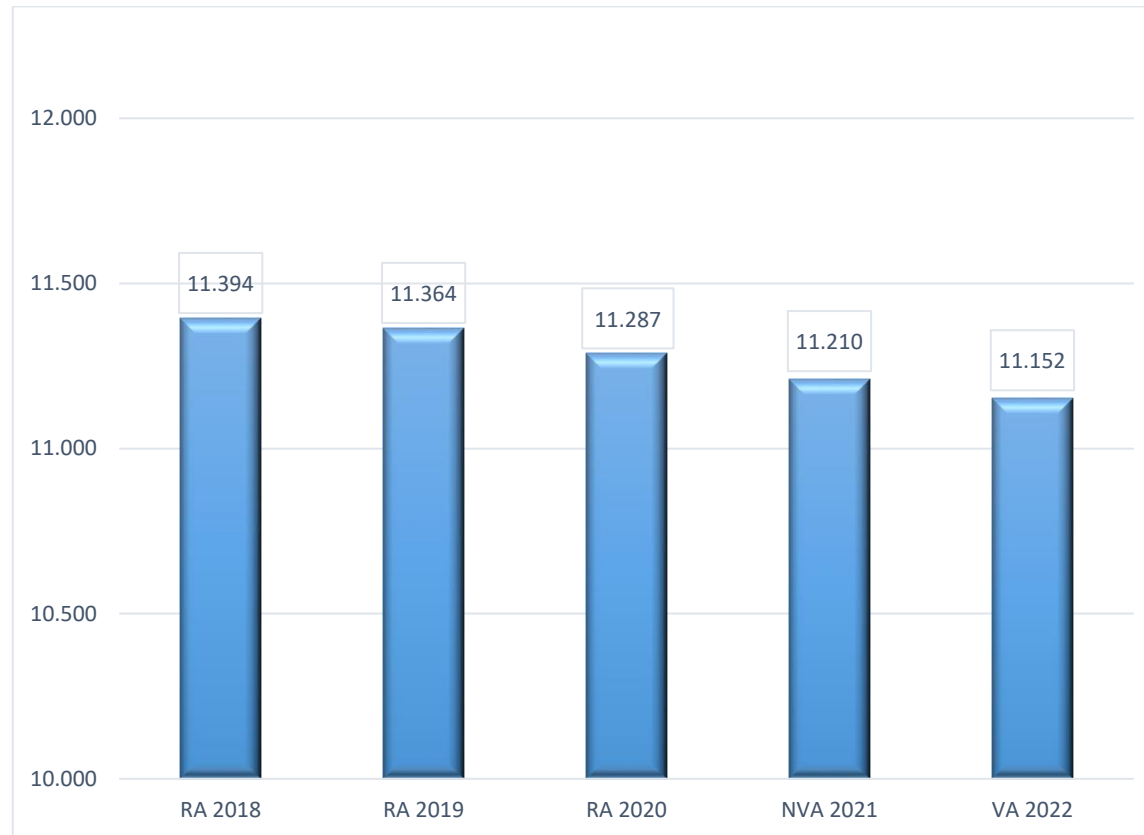
Erläuterung:

Beim Nettoergebnis handelt es sich um das Ergebnis des Ergebnisvoranschlags. Das Nettoergebnis war erstmals für das Haushaltsjahr 2020 auszuweisen. Die Angaben zu den Vorjahren entfallen daher.

Ein positives Nettoergebnis bedeutet, dass die Erträge voraussichtlich ausreichend sein werden, die Aufwendungen für die kommunalen Leistungen (inklusive des Werteverzehrs des Anlagevermögens in Form der Abschreibungen) abzudecken. Ein negatives Nettoergebnis heißt hingegen, dass dies nicht zur Gänze (in der Höhe des negativen Wertes) möglich ist.

Entwicklung der Volkszahl

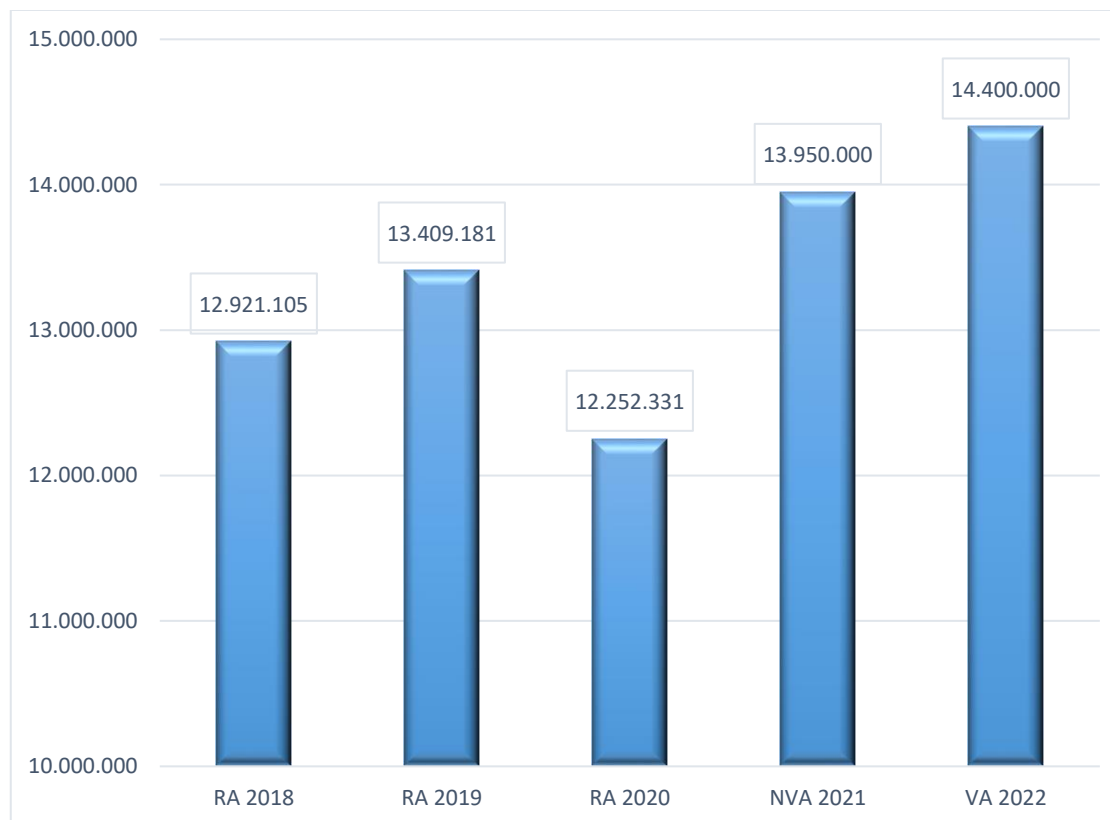
gemäß § 10 Abs. 7 FAG 2017, BGBl. I Nr. 116/2016 in der Fassung BGBl. I Nr. 106/2018



Erläuterung:

Die Volkszahl gemäß § 10 Abs. 7 FAG 2017 wird jährlich von der Bundesanstalt Statistik Austria zum Stichtag 31. Oktober festgestellt und wirkt mit dem Beginn des übernächsten Kalenderjahres. Die Volkszahl ist ein wesentlicher Indikator für die Berechnung der Abgabenertragsanteile.

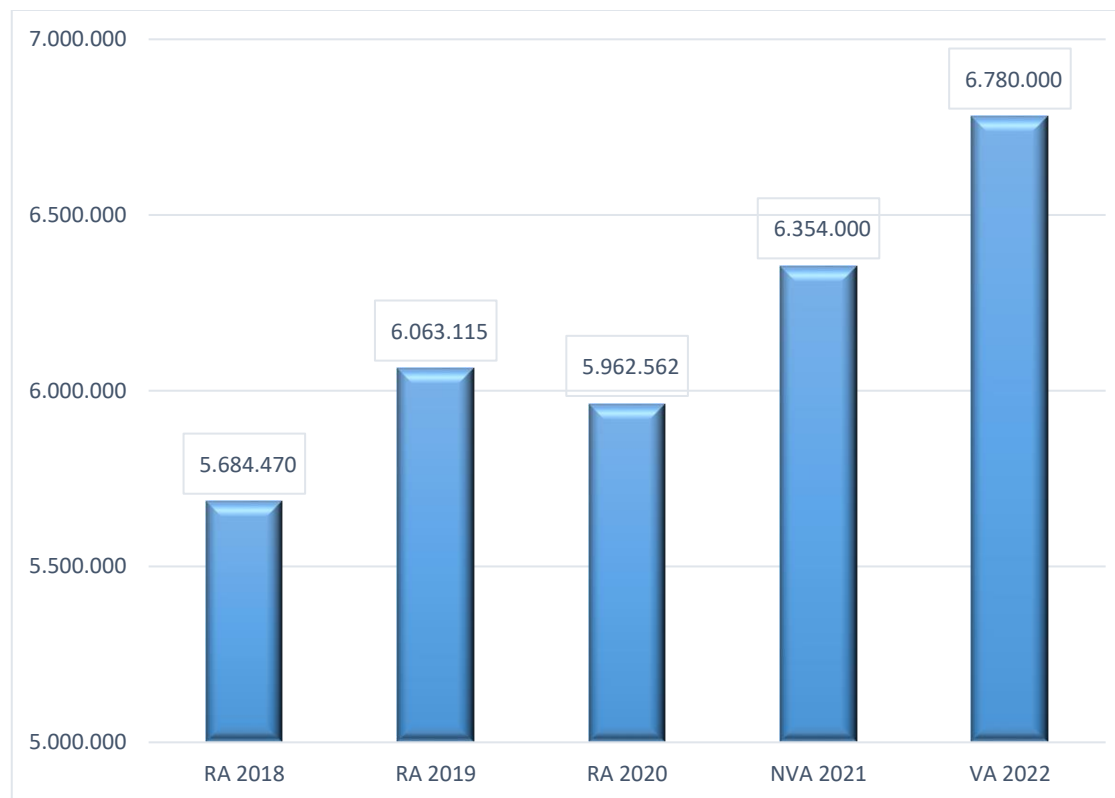
Entwicklung der Abgabenertragsanteile



Erläuterung:

Die Gebietskörperschaften (Bund, Länder und Gemeinden) erhalten auf Basis des aktuellen Finanzausgleichs aus den gemeinschaftlichen Bundesabgaben (z.B. Umsatzsteuer, Körperschaftsteuer, Lohnsteuer, Versicherungssteuer, Mineralölsteuer, Normverbrauchsabgabe, Tabaksteuer udgl.) entsprechende Anteile. Im Bereich der Gemeinden spielen dabei die Volkszahl und der abgestufte Bevölkerungsschlüssel eine besondere Rolle. Die sogenannten „Abgabenertragsanteile“ bilden in den meisten Gemeinden die wichtigste Einnahmequelle.

Entwicklung der Haftungen

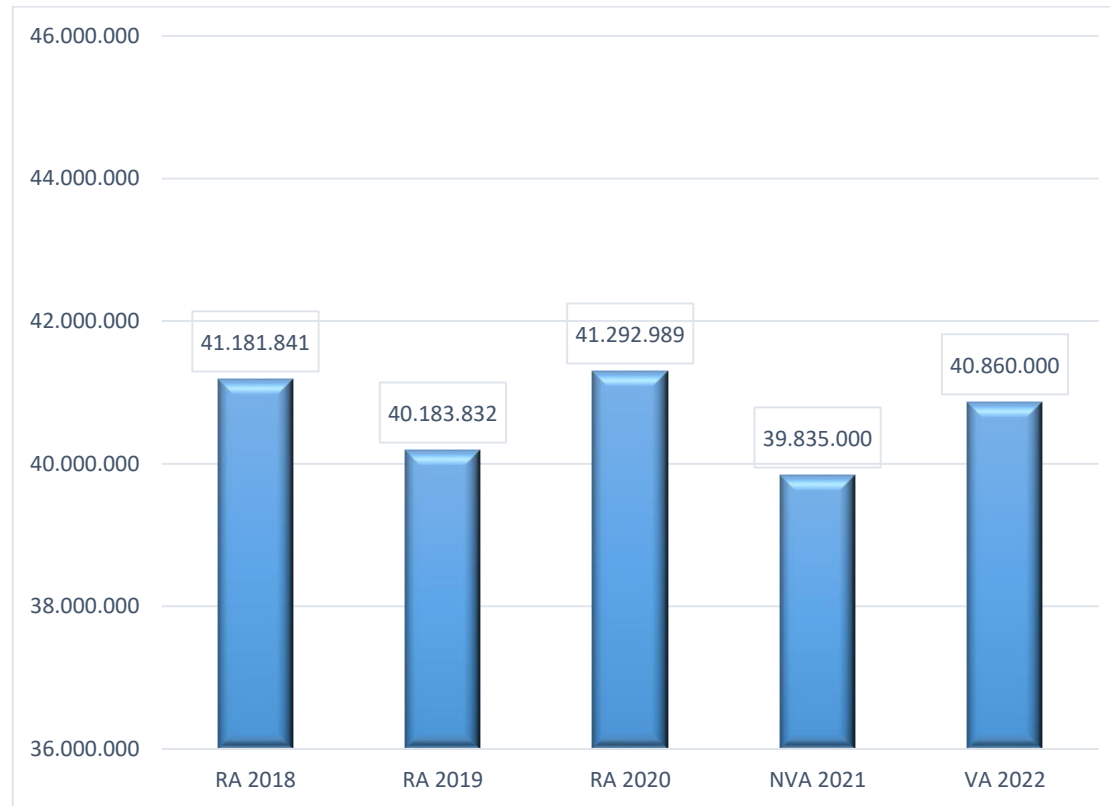


Erläuterung:

Die Stadt darf Bürgschaften und sonstige Haftungen nur übernehmen, wenn dafür ein besonderes Interesse der Stadt besteht, der Schuldner nachweist, dass die ordnungsgemäße Verzinsung und Tilgung gesichert ist, die Haftungen befristet sind, der Betrag, für den gehaftet wird, ziffernmäßig bestimmt ist und die Stadt den daraus folgenden Zahlungsverpflichtungen nachkommen kann (vgl. § 62 NÖ STROG).

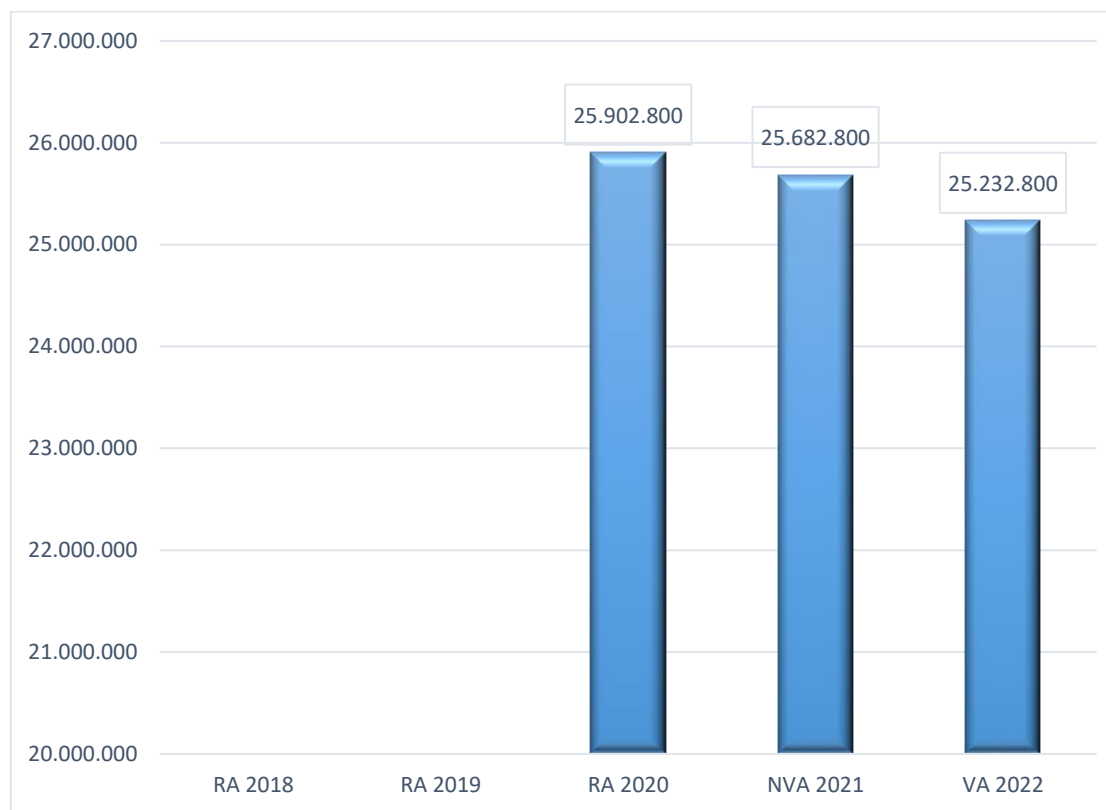
Entwicklung des Schuldenstandes

(zum 31.12. des Jahres)



Entwicklung der Rücklagen mit und ohne Zahlungsmittelreserven

Eröffnungsrücklage

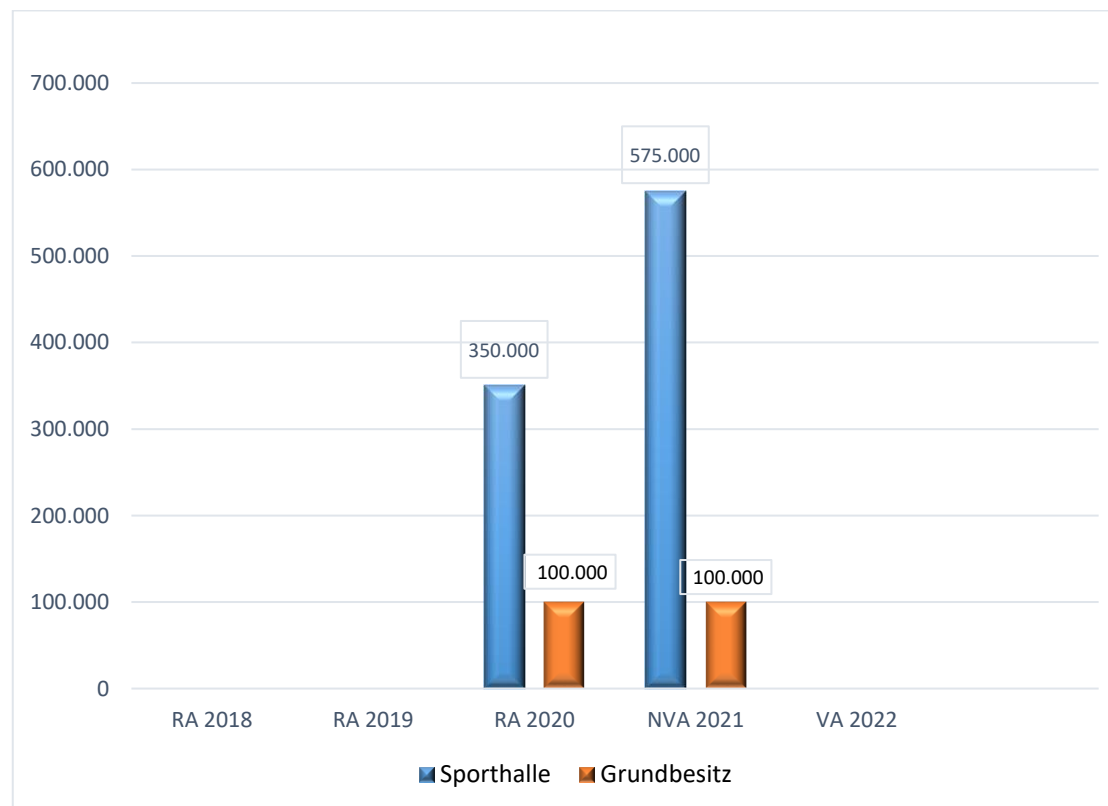


Erläuterung:

Im Zuge der Eröffnungsbilanz wurde gemäß § 7 Abs. 2 NÖ Gemeindehaushaltsverordnung (NÖ GHVO) eine Rücklage im Ausmaß von 50 % des im Rahmen der Erstellung der Eröffnungsbilanz ermittelten Nettovermögens gebildet (Eröffnungsrücklage). Es handelt sich dabei um eine nicht finanzwirksame Haushaltsrücklage ohne Zahlungsmittelreserve. Diese Eröffnungsrücklage kann in den Folgejahren zum Ausgleich des Ergebnishaushaltes verwendet werden.

Entwicklung der Rücklagen mit und ohne Zahlungsmittelreserven

Rücklage Sporthalle



Erläuterung:

Die Entwicklung der Rücklagen zeigt an, inwieweit Rücklagen vorhanden sind und ob Rücklagen aufgebaut bzw. aufgebraucht werden. Gemäß NÖ Gemeindehaushaltsverordnung sind Rücklagen für Investitionsvorhaben grundsätzlich finanzwirksam, das heißt mit hinterlegten Zahlungsmitteln zu bilden.

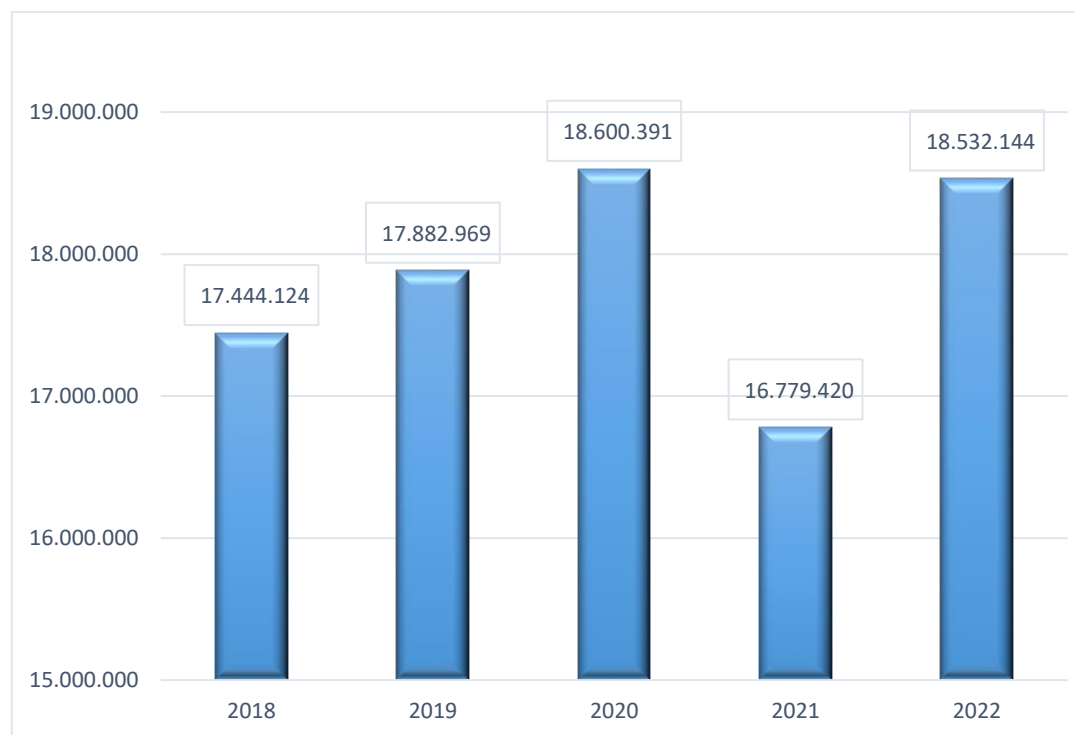
Entwicklung der Leasingverpflichtungen (Schulzentrum)



Erläuterung:

Bei den Leasingverpflichtungen handelt es sich nicht um Finanzschulden (z.B. Darlehen), sondern um Verwaltungsschulden. Unabhängig davon stellen Leasingverbindlichkeiten Leistungsverpflichtungen der Stadt dar und sind diese daher bei einer allfälligen Finanzlagenberechnung entsprechend zu berücksichtigen.

Entwicklung der Finanzkraft für die Umlagenberechnung



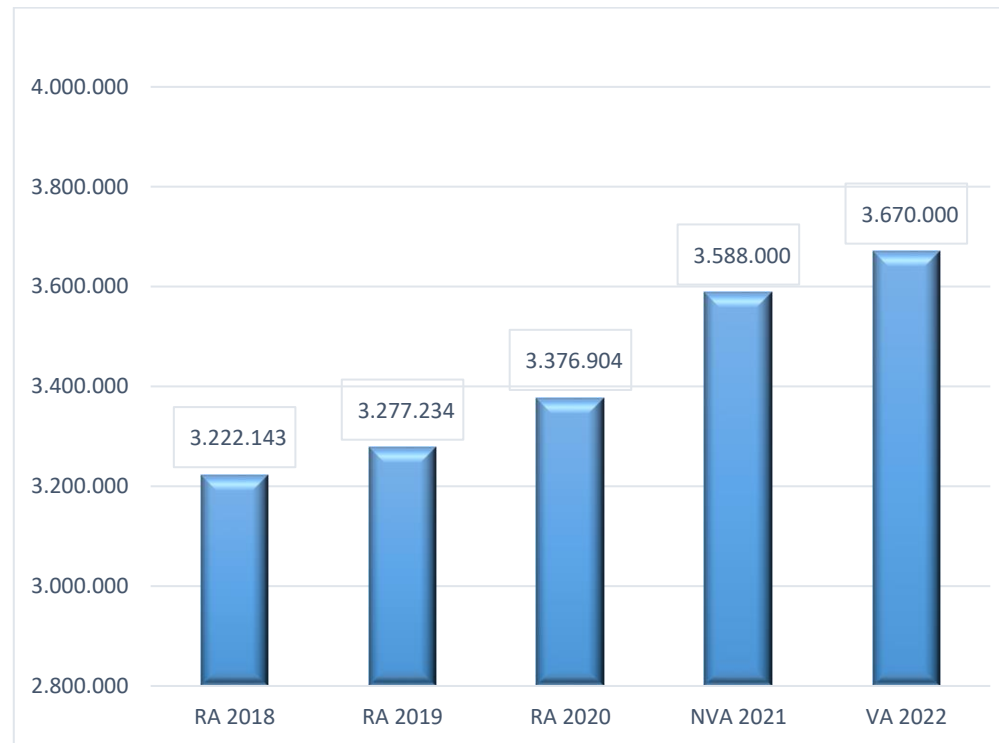
Erläuterung:

Die Finanzkraft einer Gemeinde wird aus den

- Erträgen der ausschließlichen Gemeindeabgaben ohne die Gebühren für die Benützung von Gemeindevorrichtungen und -anlagen und ohne die Interessentenbeiträge von Grundstückseigentümern und Anrainern und
- Ertragsanteilen an den gemeinschaftlichen Bundesabgaben ohne Spielbankenabgabe

ermittelt. Basis für die Ermittlung der Finanzkraft sind die tatsächlichen Beträge aufgrund der Rechnungsabschlüsse. Die Berechnung der Finanzkraft erfolgt durch das Amt der NÖ Landesregierung (Abteilung Gemeinden). Die Darstellung der Entwicklung der Finanzkraft hat insbesondere Auswirkungen auf die Beitragsleistungen der Stadt zum NÖ Krankenanstaltensprengel (NÖKAS) und zur Sozialhilfeumlage. Eine Erhöhung oder Verminderung der Finanzkraft wirkt sich unmittelbar auf die Beitragsleistungen aus.

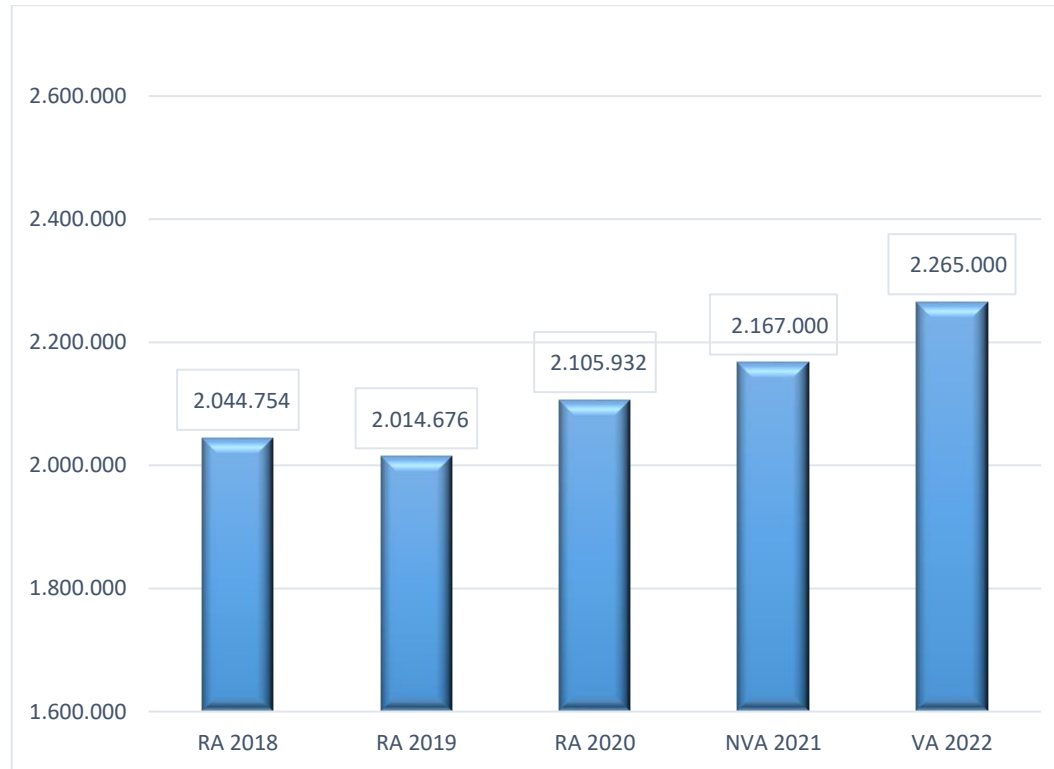
Entwicklung der NÖKAS-Umlage



Erläuterung:

Das Landesgebiet ist Beitragsbezirk und Krankenanstaltensprengel für alle öffentlichen Krankenanstalten in Niederösterreich. Beitragsbezirk und Krankenanstaltensprengel sind ein Gemeindeverband. Dem Gemeindeverband gehören alle Gemeinden Niederösterreichs an. Die Gemeinden haben an den NÖ Krankenanstaltensprengel monatliche Beiträge zu leisten. Berechnungsgrundlage bilden dabei die Volkszahl und die Finanzkraft der Gemeinden. Steigerungen bei der Volkszahl und bei der Finanzkraft führen daher zu höheren Beitragsleistungen bei den Gemeinden. Diese monatlichen Beiträge werden von den der Gemeinde gebührenden monatlichen Vorschüssen auf die Ertragsanteile an den gemeinschaftlichen Bundesabgaben einbehalten.

Entwicklung der Sozialhilfeumlage



Erläuterung:

Die Gemeinden haben jährlich einen Beitrag zu den vom Land zu tragenden Kosten der Sozialhilfe, die nicht durch Kostenbeitrags- und Ersatzleistungen oder durch sonstige für Zwecke der Sozialhilfe bestimmte Zuschüsse gedeckt sind, in der Höhe von 50 % an das Land zu entrichten (§ 44 NÖ Sozialhilfe-Ausführungsgesetz).

Die Leistungen für die Sozialhilfeumlage werden von der Landesregierung auf die einzelnen Gemeinden nach ihrer Finanzkraft (Finanzkraft für die Umlagenberechnung) aufgeteilt. Diese monatlichen Beiträge werden von den der Gemeinde gebührenden monatlichen Vorschüssen auf die Ertragsanteile an den gemeinschaftlichen Bundesabgaben einbehalten.

Ergebnishaushalt Gesamt 1. Ebene (Anlage 1a)
- interne Vergütungen enthalten

MVAG	Mittelverwendungs- und -aufbringungsgruppen (1. Ebene)	VA 2022	VA 2021	RA 2020
211	Erträge aus der operativen Verwaltungstätigkeit	32 773 000,00	31 951 000,00	30 259 201,35
212	Erträge aus Transfers	3 834 000,00	4 358 000,00	4 219 351,95
213	Finanzerträge	7 000,00	6 500,00	6 250,05
21	Summe Erträge	36 614 000,00	36 315 500,00	34 484 803,35
221	Personalaufwand	10 434 000,00	10 011 000,00	9 566 367,22
222	Sachaufwand (ohne Transferaufwand)	17 827 000,00	17 525 000,00	16 987 228,41
223	Transferaufwand (laufende Transfers und Kapitaltransfers)	9 180 000,00	8 674 000,00	8 451 846,39
224	Finanzaufwand	298 000,00	325 500,00	359 856,83
22	Summe Aufwendungen	37 739 000,00	36 535 500,00	35 365 298,85
SA0	Saldo (0) Nettoergebnis (21 - 22)	-1 125 000,00	-220 000,00	-880 495,50
230	Entnahmen von Haushaltsrücklagen	1 125 000,00	500 000,00	880 495,50
240	Zuweisung an Haushaltsrücklagen	0,00	725 000,00	450 001,00
23	Summe Haushaltsrücklagen	1 125 000,00	-225 000,00	430 494,50
SA00	Nettoergebnis nach Zuweisung und Entnahmen von Haushaltsrücklagen (Saldo 0 +/- SU23)	0,00	-445 000,00	-450 001,00

Ergebnishaushalt Gesamt 1. und 2. Ebene (Anlage 1a)
- interne Vergütungen enthalten

MVAG	Mittelverwendungs- und aufbringungsgruppen (1. und 2. Ebene)	VA 2022	VA 2021	RA 2020
211	Erträge aus der operativen Verwaltungstätigkeit	32 773 000,00	31 951 000,00	30 259 201,35
2111	Erträge aus eigenen Abgaben	5 952 000,00	5 320 000,00	5 359 288,64
2112	Erträge aus Ertragsanteilen	14 400 000,00	13 950 000,00	12 252 330,88
2113	Erträge aus Gebühren	5 946 000,00	5 787 000,00	5 692 466,94
2114	Erträge aus Leistungen	2 290 000,00	2 656 000,00	2 138 114,02
2115	Erträge aus Besitz und wirtschaftlicher Tätigkeit	782 000,00	736 000,00	812 341,43
2116	Erträge aus Veräußerung und sonstige Erträge	3 102 000,00	3 361 000,00	3 597 761,04
2117	Nicht finanzierungswirksame operative Erträge	301 000,00	141 000,00	406 898,40
212	Erträge aus Transfers	3 834 000,00	4 358 000,00	4 219 351,95
2121	Transferertrag von Trägern des öffentlichen Rechts	2 574 000,00	3 146 000,00	2 923 464,32
2122	Transferertrag von Beteiligungen	0,00	0,00	0,00
2123	Transferertrag von Unternehmen (mit Finanzunternehmen)	0,00	0,00	0,00
2124	Transferertrag von Haushalten und Organisationen ohne Erwerbscharakter	608 000,00	566 000,00	635 482,29
2125	Transferertrag vom Ausland	8 000,00	14 000,00	16 130,40
2126	Investitions- und Tilgungszuschüsse zwischen Unternehmungen und Betrieben der Gebietskörperschaft und der Gebietskörperschaft	0,00	0,00	0,00
2127	Nicht finanzierungswirksamer Transferertrag	644 000,00	632 000,00	644 274,94
213	Finanzerträge	7 000,00	6 500,00	6 250,05
2131	Erträge aus Zinsen	0,00	0,00	6,28
2132	Erträge aus Zinsen aus derivativen Finanzinstrumenten ohne Grundgeschäft	0,00	0,00	0,00
2133	Erträge aus Gewinnentnahmen von marktbestimmten Betrieben	0,00	0,00	0,00
2134	Sonstige Finanzerträge	0,00	0,00	0,00
2135	Erträge aus Dividenden/Gewinnausschüttungen	7 000,00	6 500,00	6 243,77
2136	Sonstige nicht finanzierungswirksame Finanzerträge	0,00	0,00	0,00
21	Summe Erträge	36 614 000,00	36 315 500,00	34 484 803,35
221	Personalaufwand	10 434 000,00	10 011 000,00	9 566 367,22
2211	Personalaufwand (Bezüge, Nebengeb., Mehrleistungen)	8 174 000,00	7 874 000,00	7 348 717,96
2212	Gesetzlicher und freiwilliger Sozialaufwand	2 113 000,00	1 981 000,00	1 833 170,72
2213	Sonstiger Personalaufwand	0,00	0,00	0,00
2214	Nicht finanzierungswirksamer Personalaufwand	147 000,00	156 000,00	384 478,54
222	Sachaufwand (ohne Transferaufwand)	17 827 000,00	17 525 000,00	16 987 228,41
2221	Gebrauchs- und Verbrauchsgüter, Handelswaren	1 088 000,00	1 132 000,00	935 069,40
2222	Verwaltungs- und Betriebsaufwand	1 089 000,00	1 064 000,00	967 834,75
2223	Leasing- und Mietaufwand	501 000,00	491 000,00	468 746,22
2224	Instandhaltung	1 445 000,00	1 351 000,00	1 175 119,13
2225	Sonstiger Sachaufwand	8 525 000,00	8 523 000,00	8 224 712,78
2226	Nicht finanzierungswirksamer Sachaufwand	5 179 000,00	4 964 000,00	5 215 746,13

MVAG	Mittelverwendungs- und aufbringungsgruppen (1. und 2. Ebene)	VA 2022	VA 2021	RA 2020
223	Transferaufwand (laufende Transfers und Kapitaltransfers)	9 180 000,00	8 674 000,00	8 451 846,39
2231	Transferaufwand an Träger des öffentlichen Rechts	7 383 500,00	6 891 000,00	6 606 175,90
2232	Transferaufwand an Beteiligungen	0,00	0,00	10 000,00
2233	Transferaufwand an Unternehmen (mit Finanzunternehmen)	441 000,00	432 000,00	422 389,19
2234	Transferaufwand an Haushalte und Organisationen ohne Erwerbscharakter	1 355 500,00	1 351 000,00	1 413 281,30
2235	Transferaufwand an das Ausland	0,00	0,00	0,00
2236	Investitions- und Tilgungszuschüsse zwischen Unternehmungen und Betrieben der Gebietskörperschaft und der Gebietskörperschaft	0,00	0,00	0,00
2237	Nicht finanzierungswirksamer Transferaufwand	0,00	0,00	0,00
224	Finanzaufwand	298 000,00	325 500,00	359 856,83
2241	Zinsen aus Finanzschulden, Finanzierungsleasing, Forderungskauf und derivativen Finanzinstrumenten mit Grundgeschäft	282 000,00	310 000,00	344 555,46
2242	Zinsen und sonstige Aufwendungen aus derivativen Finanzinstrumenten ohne Grundgeschäft	0,00	0,00	0,00
2243	Gewinnentnahmen von Unternehmungen und marktbestimmten Betrieben der Gebietskörperschaft (innerhalb der Gebietskörperschaft)	0,00	0,00	0,00
2244	Sonstiger Finanzaufwand	16 000,00	15 500,00	15 301,37
2245	Nicht finanzierungswirksamer Finanzaufwand	0,00	0,00	0,00
22	Summe Aufwendungen	37 739 000,00	36 535 500,00	35 365 298,85
SA0	Saldo (0) Nettoergebnis (21 - 22)	-1 125 000,00	-220 000,00	-880 495,50
230	Entnahmen von Haushaltsrücklagen	1 125 000,00	500 000,00	880 495,50
2301	Entnahmen von Haushaltsrücklagen	1 125 000,00	500 000,00	880 495,50
240	Zuweisung an Haushaltsrücklagen	0,00	725 000,00	450 001,00
2401	Zuweisung an Haushaltsrücklagen	0,00	725 000,00	450 001,00
23	Summe Haushaltsrücklagen	1 125 000,00	-225 000,00	430 494,50
SA00	Nettoergebnis nach Zuweisung und Entnahmen von Haushaltsrücklagen (Saldo 0 +/- SU23)	0,00	-445 000,00	-450 001,00

Finanzierungshaushalt Gesamt 1. Ebene (Anlage 1b)
- interne Vergütungen enthalten

MVAG	Mittelverwendungs- und -aufbringungsgruppen (1. Ebene)	VA 2022	VA 2021	RA 2020
OPERATIVE GEBARUNG				
311	Einzahlungen aus der operativen Verwaltungstätigkeit	31 747 000,00	31 431 500,00	28 644 210,54
312	Einzahlungen aus Transfers (ohne Kapitaltransfers)	3 190 000,00	3 726 000,00	3 558 828,47
313	Einzahlungen aus Finanzerträgen	7 000,00	6 500,00	6 250,05
31	Summe Einzahlungen operative Gebarung	34 944 000,00	35 164 000,00	32 209 289,06
321	Auszahlungen aus Personalaufwand	10 287 000,00	9 855 000,00	9 181 888,68
322	Auszahlungen aus Sachaufwand (ohne Transferaufwand)	12 645 000,00	12 568 500,00	11 739 121,81
323	Auszahlungen aus Transfers (ohne Kapitaltransfers)	8 948 000,00	8 629 000,00	8 391 744,51
324	Auszahlungen aus Finanzaufwand	298 000,00	325 500,00	359 820,34
32	Summe Auszahlungen operative Gebarung	32 178 000,00	31 378 000,00	29 672 575,34
SA1	Saldo (1) Geldfluss aus der Operativen Gebarung (31 – 32)	2 766 000,00	3 786 000,00	2 536 713,72
INVESTIVE GEBARUNG				
331	Einzahlungen aus der Investitionstätigkeit	863 000,00	3 282 200,00	477 253,54
332	Einzahlungen aus der Rückzahlung von Darlehen sowie gewährten Vorschüssen	2 300,00	2 300,00	5 790,00
333	Einzahlungen aus Kapitaltransfers	2 005 700,00	2 715 900,00	663 820,36
33	Summe Einzahlungen investive Gebarung	2 871 000,00	6 000 400,00	1 146 863,90
341	Auszahlungen aus der Investitionstätigkeit	9 072 000,00	8 366 400,00	4 865 202,00
342	Auszahlungen von gewährten Darlehen sowie gewährten Vorschüssen	0,00	0,00	0,00
343	Auszahlungen aus Kapitaltransfers	232 000,00	45 000,00	53 713,98
34	Summe Auszahlungen investive Gebarung	9 304 000,00	8 411 400,00	4 918 915,98
SA2	Saldo (2) Geldfluss aus der Investiven Gebarung (33 – 34)	-6 433 000,00	-2 411 000,00	-3 772 052,08
SA3	Saldo (3) Nettofinanzierungssaldo (Saldo 1 + Saldo 2)	-3 667 000,00	1 375 000,00	-1 235 338,36

MVAG	Mittelverwendungs- und -aufbringungsgruppen (1. Ebene)	VA 2022	VA 2021	RA 2020
FINANZIERUNGSTÄTIGKEIT				
351	Einzahlungen aus der Aufnahme von Finanzschulden	4 863 000,00	3 250 600,00	4 712 513,04
353	Einzahlungen infolge eines Kapitaltausch bei derivativen Finanzinstrumenten mit Grundgeschäft	0,00	0,00	0,00
355	Einzahlungen aus dem Abgang von Finanzinstrumenten	0,00	0,00	0,00
35	Summe Einzahlungen aus der Finanzierungstätigkeit	4 863 000,00	3 250 600,00	4 712 513,04
361	Auszahlungen aus der Tilgung von Finanzschulden	3 838 000,00	4 625 600,00	3 603 356,25
363	Auszahlungen infolge eines Kapitaltausch bei derivativen Finanzinstrumenten mit Grundgeschäft	0,00	0,00	0,00
365	Auszahlungen für den Erwerb von Finanzinstrumenten	0,00	0,00	0,00
36	Summe Auszahlungen aus der Finanzierungstätigkeit	3 838 000,00	4 625 600,00	3 603 356,25
SA4	Saldo (4) Geldfluss aus der Finanzierungstätigkeit (35 – 36)	1 025 000,00	-1 375 000,00	1 109 156,79
SA5	Saldo (5) Geldfluss aus der voranschlagswirksamen Gebarung (Saldo 3 + Saldo 4)	-2 642 000,00	0,00	-126 181,57

Finanzierungshaushalt Gesamt 1. und 2. Ebene (Anlage 1b)
- interne Vergütungen enthalten

MVAG	Mittelverwendungs- und aufbringungsgruppen (1. und 2. Ebene)	VA 2022	VA 2021	RA 2020
311	Einzahlungen aus der operativen Verwaltungstätigkeit	31 747 000,00	31 431 500,00	28 644 210,54
3111	Einzahlungen aus eigenen Abgaben	5 952 000,00	5 545 000,00	4 886 039,55
3112	Einzahlungen aus Ertragsanteilen	14 400 000,00	13 950 000,00	12 252 330,88
3113	Einzahlungen aus Gebühren	5 946 000,00	5 787 000,00	5 619 818,56
3114	Einzahlungen aus Leistungen	2 290 000,00	2 656 000,00	2 140 447,42
3115	Einzahlungen aus Besitz und wirtschaftlicher Tätigkeit	782 000,00	736 000,00	785 369,98
3116	Einzahlungen aus Veräußerung von geringwertigen Wirtschaftsgütern (GWG) und sonstige Einzahlungen	2 377 000,00	2 757 500,00	2 960 204,15
312	Einzahlungen aus Transfers (ohne Kapitaltransfers)	3 190 000,00	3 726 000,00	3 558 828,47
3121	Transferzahlungen von Trägern des öffentlichen Rechts	2 574 000,00	3 146 000,00	2 907 215,78
3122	Transferzahlungen von Beteiligungen	0,00	0,00	0,00
3123	Transferzahlungen von Unternehmen (inkl. Finanzunternehmen)	0,00	0,00	0,00
3124	Transferzahlungen von Haushalte und Organisationen ohne Erwerbscharakter	608 000,00	566 000,00	635 482,29
3125	Transferzahlungen vom Ausland	8 000,00	14 000,00	16 130,40
3126	Investitions- und Tilgungszuschüsse zwischen Unternehmungen und Betrieben der Gebietskörperschaft und der Gebietskörperschaft	0,00	0,00	0,00
313	Einzahlungen aus Finanzerträgen	7 000,00	6 500,00	6 250,05
3131	Einzahlungen aus Zinserträgen	0,00	0,00	6,28
3133	Einzahlungen aus Gewinnentnahmen von marktbestimmten Betrieben	0,00	0,00	0,00
3134	Sonstige Einzahlungen aus Finanzerträgen	0,00	0,00	0,00
3135	Einzahlungen aus Dividenden/Gewinnausschüttungen	7 000,00	6 500,00	6 243,77
31	Summe Einzahlungen operative Gebarung	34 944 000,00	35 164 000,00	32 209 289,06
321	Auszahlungen aus Personalaufwand	10 287 000,00	9 855 000,00	9 181 888,68
3211	Auszahlungen für Personalaufwand Bezüge, Nebengebühren, und Mehrleistungsvergütungen)	8 174 000,00	7 874 000,00	7 348 717,96
3212	Auszahlungen für gesetzliche und freiwillige Sozialaufwendungen	2 113 000,00	1 981 000,00	1 833 170,72
3213	Auszahlungen aus sonstigem Personalaufwand	0,00	0,00	0,00
322	Auszahlungen aus Sachaufwand (ohne Transferaufwand)	12 645 000,00	12 568 500,00	11 739 121,81
3221	Auszahlungen für Gebrauchs- und Verbrauchsgüter, Handelswaren	1 088 000,00	1 132 000,00	908 352,05
3222	Auszahlungen für Verwaltungs- und Betriebsaufwand	1 089 000,00	1 064 000,00	961 099,73
3223	Auszahlungen für Leasing- und Mietaufwand	501 000,00	491 000,00	466 949,89
3224	Auszahlungen für Instandhaltung	1 445 000,00	1 351 000,00	1 168 003,56
3225	Sonstige Auszahlungen aus Sachaufwand	8 522 000,00	8 530 500,00	8 234 716,58
323	Auszahlungen aus Transfers (ohne Kapitaltransfers)	8 948 000,00	8 629 000,00	8 391 744,51
3231	Transferzahlungen an Träger des öffentlichen Rechts	7 212 000,00	6 891 000,00	6 586 399,17
3232	Transferzahlungen an Beteiligungen	0,00	0,00	0,00
3233	Transferzahlungen an Unternehmen (inkl. Finanzunternehmen)	441 000,00	432 000,00	437 240,18
3234	Transferzahlungen an Haushalte und Organisationen ohne Erwerbscharakter	1 295 000,00	1 306 000,00	1 368 105,16

MVAG	Mittelverwendungs- und aufbringungsgruppen (1. und 2. Ebene)	VA 2022	VA 2021	RA 2020
3235	Transferzahlungen an das Ausland	0,00	0,00	0,00
3236	Investitions- und Tilgungszuschüsse zwischen Unternehmungen und Betrieben der Gebietskörperschaft und der Gebietskörperschaft	0,00	0,00	0,00
324	Auszahlungen aus Finanzaufwand	298 000,00	325 500,00	359 820,34
3241	Auszahlungen für Zinsaufwand, für Finanzierungsleasing, für Forderungskauf, für Finanzschulden und derivative Finanzinstrumente m	282 000,00	310 000,00	344 555,46
3242	Auszahlungen für Zinsen aus derivativen Finanzinstrumenten ohne Grundgeschäft	0,00	0,00	0,00
3243	Auszahlung aus Gewinnentnahmen von marktbestimmten Betrieben	0,00	0,00	0,00
3244	Sonstige Auszahlungen aus Finanzaufwendungen	16 000,00	15 500,00	15 264,88
32	Summe Auszahlungen operative Gebarung	32 178 000,00	31 378 000,00	29 672 575,34
SA1	Saldo (1) Geldfluss aus der Operativen Gebarung (31 – 32)	2 766 000,00	3 786 000,00	2 536 713,72
331	Einzahlungen aus der Investitionstätigkeit	863 000,00	3 282 200,00	477 253,54
3311	Einzahlungen aus der Veräußerung von immateriellem Vermögen	0,00	0,00	0,00
3312	Einzahlungen aus der Veräußerung von Grundstücken und Grundstückeinrichtungen	858 000,00	2 099 500,00	429 908,54
3313	Einzahlungen aus der Veräußerung von Gebäuden und Bauten	0,00	1 180 000,00	0,00
3314	Einzahlungen aus der Veräußerung von technischen Anlagen, Fahrzeuge und Maschinen	0,00	2 700,00	44 890,00
3315	Einzahlungen aus der Veräußerung von Amts-, Betriebs- und Geschäftsausstattung	5 000,00	0,00	0,00
3316	Einzahlungen aus der Veräußerung von Kulturgütern	0,00	0,00	0,00
3317	Einzahlungen aus der Veräußerung von Beteiligungen	0,00	0,00	2 455,00
332	Einzahlungen aus der Rückzahlung von Darlehen sowie gewährten Vorschüssen	2 300,00	2 300,00	5 790,00
3321	Einzahlungen aus Darlehen an Träger des öffentlichen Rechts	0,00	0,00	0,00
3322	Einzahlungen aus Darlehen an Beteiligungen	2 300,00	2 300,00	2 250,00
3323	Einzahlungen aus Darlehen an Unternehmen und Haushalte	0,00	0,00	3 540,00
3325	Einzahlungen aus Vorschüssen und Anzahlungen	0,00	0,00	0,00
333	Einzahlungen aus Kapitaltransfers	2 005 700,00	2 715 900,00	663 820,36
3331	Kapitaltransferzahlungen von Trägern des öffentlichen Rechts	1 870 700,00	2 568 900,00	483 191,84
3332	Kapitaltransferzahlungen von Beteiligungen	0,00	0,00	0,00
3333	Kapitaltransferzahlungen von Unternehmen	0,00	0,00	0,00
3334	Kapitaltransferzahlungen von Haushalten und Organisationen ohne Erwerbscharakter	135 000,00	147 000,00	180 628,52
3335	Kapitaltransferzahlungen vom Ausland	0,00	0,00	0,00
33	Summe Einzahlungen investive Gebarung	2 871 000,00	6 000 400,00	1 146 863,90
341	Auszahlungen aus der Investitionstätigkeit	9 072 000,00	8 366 400,00	4 865 202,00
3411	Auszahlungen für den Erwerb von immateriellem Vermögen	0,00	0,00	0,00
3412	Auszahlungen für den Erwerb von Grundstücken und Grundstückseinrichtungen	3 952 000,00	4 187 900,00	2 534 510,04
3413	Auszahlungen für den Erwerb von Gebäuden und Bauten	4 297 500,00	3 502 000,00	1 779 754,06
3414	Auszahlungen für den Erwerb von technischen Anlagen, Fahrzeuge und Maschinen	398 500,00	291 600,00	258 907,40

MVAG	Mittelverwendungs- und aufbringungsgruppen (1. und 2. Ebene)	VA 2022	VA 2021	RA 2020
3415	Auszahlungen für den Erwerb von Amts-, Betriebs- und Geschäftsausstattung	424 000,00	384 900,00	292 030,50
3416	Auszahlungen für den Erwerb von Kulturgütern	0,00	0,00	0,00
3417	Auszahlungen für den Erwerb von Beteiligungen	0,00	0,00	0,00
342	Auszahlungen von gewährten Darlehen sowie gewährten Vorschüssen	0,00	0,00	0,00
3421	Auszahlung von Darlehen an Träger des öffentlichen Rechts	0,00	0,00	0,00
3422	Auszahlung von Darlehen an Beteiligungen	0,00	0,00	0,00
3423	Auszahlung von Darlehen an Unternehmen und Haushalte	0,00	0,00	0,00
3425	Auszahlungen von Vorschüssen und Anzahlungen	0,00	0,00	0,00
343	Auszahlungen aus Kapitaltransfers	232 000,00	45 000,00	53 713,98
3431	Kapitaltransferzahlungen an Träger des öffentlichen Rechts	171 500,00	0,00	1 434,84
3432	Kapitaltransferzahlungen an Beteiligungen	0,00	0,00	10 000,00
3433	Kapitaltransferzahlungen an Unternehmen (Finanzunternehmen)	0,00	0,00	0,00
3434	Kapitaltransferzahlungen an Haushalte und Organisationen ohne Erwerbscharakter	60 500,00	45 000,00	42 279,14
3435	Kapitaltransferzahlungen an das Ausland	0,00	0,00	0,00
34	Summe Auszahlungen investive Gebarung	9 304 000,00	8 411 400,00	4 918 915,98
SA2	Saldo (2) Geldfluss aus der Investiven Gebarung (33 – 34)	-6 433 000,00	-2 411 000,00	-3 772 052,08
SA3	Saldo (3) Nettofinanzierungssaldo (Saldo 1 + Saldo 2)	-3 667 000,00	1 375 000,00	-1 235 338,36
351	Einzahlungen aus der Aufnahme von Finanzschulden	4 863 000,00	3 250 600,00	4 712 513,04
3511	Einzahlungen aus empfangenen Darlehen von öffentlichen Körperschaften und Rechtsträgern	2 500,00	2 500,00	2 513,04
3512	Einzahlungen aus empfangenen Darlehen von Beteiligungen	0,00	0,00	0,00
3513	Einzahlungen aus empfangenen Darlehen von Unternehmen und privaten Haushalten	0,00	0,00	0,00
3514	Einzahlungen aus Finanzschulden (Finanzunternehmen)	4 860 500,00	3 248 100,00	4 710 000,00
353	Einzahlungen infolge eines Kapitaltausch bei derivativen Finanzinstrumenten mit Grundgeschäft	0,00	0,00	0,00
3530	Einzahlungen infolge eines Kapitaltausch bei derivativen Finanzinstrumenten mit Grundgeschäft	0,00	0,00	0,00
355	Einzahlungen aus dem Abgang von Finanzinstrumenten	0,00	0,00	0,00
3550	Einzahlungen aus dem Abgang von Finanzinstrumenten	0,00	0,00	0,00
35	Summe Einzahlungen aus der Finanzierungstätigkeit	4 863 000,00	3 250 600,00	4 712 513,04
361	Auszahlungen aus der Tilgung von Finanzschulden	3 838 000,00	4 625 600,00	3 603 356,25
3611	Auszahlungen aus empfangenen Darlehen von öffentlichen Körperschaften und Rechtsträgern	1 700,00	1 700,00	1 610,81
3612	Auszahlungen aus empfangenen Darlehen von Beteiligungen	0,00	0,00	0,00
3613	Auszahlungen aus empfangenen Darlehen von Unternehmen und privaten Haushalten	0,00	0,00	0,00
3614	Auszahlungen aus Finanzschulden	3 836 300,00	4 623 900,00	3 601 745,44

MVAG	Mittelverwendungs- und aufbringungsgruppen (1. und 2. Ebene)	VA 2022	VA 2021	RA 2020
3615	Auszahlung aus der Rückzahlung von Leasingverbindlichkeiten	0,00	0,00	0,00
363	Auszahlungen infolge eines Kapitaltausch bei derivativen Finanzinstrumenten mit Grundgeschäft	0,00	0,00	0,00
3630	Auszahlungen infolge eines Kapitaltausch bei derivativen Finanzinstrumenten mit Grundgeschäft	0,00	0,00	0,00
365	Auszahlungen für den Erwerb von Finanzinstrumenten	0,00	0,00	0,00
3650	Auszahlungen für den Erwerb von Finanzinstrumenten	0,00	0,00	0,00
36	Summe Auszahlungen aus der Finanzierungstätigkeit	3 838 000,00	4 625 600,00	3 603 356,25
SA4	Saldo (4) Geldfluss aus der Finanzierungstätigkeit (35 – 36)	1 025 000,00	-1 375 000,00	1 109 156,79
SA5	Saldo (5) Geldfluss aus der voranschlagswirksamen Gebarung (Saldo 3 + Saldo 4)	-2 642 000,00	0,00	-126 181,57

Querschnitt (Anlage 5b)

Bezeichnung	Zuordnung der Aufwands- und Ertragsgruppen	Summe Haushalt	davon A 85 - 89	Summe ohne A 85 - 89	
I. Querschnitt					
Erträge der operativen Gebarung / Einzahlungen aus Abgaben					
10	Einzahlungen aus eigenen Abgaben	Unterklassen 83 bis 85 ohne Gruppen 852, 858 und 859	5 952 000,00	0,00	5 952 000,00
11	Erträge aus Ertragsanteilen	Gruppen 858 und 859	14 400 000,00	0,00	14 400 000,00
12	Gebühren für die Benützung von Gemeindevorrichtungen und -anlagen	Gruppe 852	5 946 000,00	5 804 700,00	141 300,00
13	Erträge aus Leistungen	Unterklasse 81 ohne Gruppen 811, 817, 818 und 819	2 290 000,00	60 500,00	2 229 500,00
14	Erträge aus Besitz und wirtschaftlicher Tätigkeit	Gruppen 811, 820, 822, 823	789 000,00	523 300,00	265 700,00
15	Transfererträge von Trägern des öffentlichen Rechts	Gruppen 860 bis 863, 888	1 732 000,00	130 900,00	1 601 100,00
16	Sonstige Transfererträge	Gruppen 809, 864 bis 868, 880	823 600,00	180 500,00	643 100,00
17	Gewinnentnahmen der Gemeinde von Unternehmungen und marktbestimmten Betrieben der Gemeinde (A 85-89)	Gruppe 869 und 879	0,00	0,00	0,00
18	Erträge aus Veräußerungen und sonstige Erträge	Gruppen 814, 815, 824, 827, 828 und 829	2 161 400,00	704 500,00	1 456 900,00
19	Summe 1 (Erträge)		34 094 000,00	7 404 400,00	26 689 600,00
Aufwendungen der operativen Gebarung					
20	Personalaufwand	Klasse 5 ohne nicht finanzierungswirksame Konten	10 287 000,00	1 652 600,00	8 634 400,00
21	Pensionen und sonstige Ruhebezüge	Gruppen 760, 761	764 800,00	19 300,00	745 500,00
22	Bezüge der gewählten Organe	Gruppe 721	652 800,00	0,00	652 800,00
23	Gebrauchs- und Verbrauchsgüter, Handelswaren	Klasse 4	1 088 000,00	212 300,00	875 700,00
24	Verwaltungs- und Betriebsaufwand	Klasse 6 ohne Gruppen 650 bis 655, 657, 658, 680 bis 687, 689, 690, 694 bis 699; Unterklassen 70 bis 72 ohne Gruppen 706 und 721; Gruppe 790	10 920 200,00	3 633 700,00	7 286 500,00
25	Zinsen für Finanzschulden	Gruppen 650, 651, 653 und 657	282 000,00	151 200,00	130 800,00
26	Laufende Transfers an Träger des öffentlichen Rechts	Gruppen 750 bis 754	7 212 000,00	10 500,00	7 201 500,00
27	Sonstige laufende Transfers	Gruppen 755 bis 757, 759, 764, 768, 780 und 781	971 200,00	1 000,00	970 200,00
28	Gewinnentnahmen der Gemeinde von Unternehmungen und marktbestimmten Betrieben der Gemeinde (A 85-89)	Gruppe 769	0,00	0,00	0,00
29	Summe 2 (Aufwendungen)		32 178 000,00	5 680 600,00	26 497 400,00
91	SALDO 1: Ergebnis der operativen Gebarung	Summe 1 minus Summe 2	1 916 000,00	1 723 800,00	192 200,00

Bezeichnung	Zuordnung Abgang/Zugang zu den Bestandskonten und der Kapitaltransferkonten	Summe Haushalt	davon A 85 - 89	Summe ohne A 85 - 89	
Vermögensgebarung mit Kapitaltransfers ohne Finanztransaktionen					
30	Veräußerung von unbeweglichem Vermögen	Unterklassen 00, 01, 05 und 06; Gruppen 801, 802 und 805 (bei unbeweglichen Kulturgütern)	858 000,00	133 000,00	725 000,00
31	Veräußerung von beweglichem Vermögen	Unterklassen 02 bis 04; Gruppen 100, 113, 120, 150, 159, 170 und 175; Gruppen 803, 804 und 805 (bei beweglichen Kulturgütern)	5 000,00	0,00	5 000,00
32	Veräußerung von immateriellen Vermögenswerten	Unterklasse 07	0,00	0,00	0,00
33	Investitionszuschüsse (erhaltene Kapitaltransfers) von Trägern des öffentlichen Rechts	Gruppen 300 bis 303, 309, 871	2 720 700,00	233 400,00	2 487 300,00
34	Sonstige Investitionszuschüsse (erhaltene Kapitaltransfers)	Gruppen 304 bis 308	135 000,00	130 000,00	5 000,00
39	Summe 3 (Vermögensgebarung mit Kapitaltransfer ohne Finanztransaktionen)		3 718 700,00	496 400,00	3 222 300,00
Vermögensgebarung und Kapitaltransfers ohne Finanztransaktionen					
40	Erwerb von unbeweglichem Vermögen	Unterklassen 00, 01 und 05; Gruppen 060, 061 und 063	8 249 500,00	3 202 500,00	5 047 000,00
41	Erwerb von beweglichem Vermögen, Aktivierte Vorräte	Unterklassen 02 bis 04; Gruppe 062; Gruppen 100, 113, 120, 150, 159, 170 und 175	822 500,00	85 000,00	737 500,00
42	Erwerb von immateriellen Vermögenswerten	Unterklasse 07	0,00	0,00	0,00
43	Kapitaltransfers an Träger des öffentlichen Rechts	Gruppen 130 und 135; Gruppen 770 bis 774	171 500,00	0,00	171 500,00
44	Sonstige Kapitaltransfers	Gruppen 775 bis 779, 785 und 786	60 500,00	0,00	60 500,00
49	Summe 4 (Vermögensgebarung und Kapitaltransfer ohne Finanztransaktionen)		9 304 000,00	3 287 500,00	6 016 500,00
92	SALDO 2: Saldo der Vermögensgebarung ohne Finanztransaktionen	Summe 3 minus Summe 4	-5 585 300,00	-2 791 100,00	-2 794 200,00

Bezeichnung	Zuordnung der Gruppen der Finanzierungsrechnung	nur A 85 - 89
Einzahlungen aus Finanztransaktionen		
50 Veräußerung von Beteiligungen und Wertpapieren	Unterklasse 08; Gruppen 223 und 224	0,00
51 Entnahmen aus Zahlungsmittelreserven	Gruppen 293, 294 und 295	0,00
52 Einzahlungen aus der Rückzahlung von Darlehen an Träger des öffentlichen Rechts	Gruppen 240 bis 244	0,00
53 Einzahlungen aus der Rückzahlung von Darlehen an andere und von Bezugsvorschüssen	Gruppen 245 bis 249 und 273	0,00
54 Aufnahme von Finanzschulden von Trägern des öffentlichen Rechts	Gruppen 340 bis 344, 350 bis 354	2 500,00
55 Aufnahme von Finanzschulden von anderen	Unterklasse 32; Gruppen 345 bis 349, 355 bis 357	2 109 000,00
58 Ausgleichszahlungen aus Finanzderivaten	Gruppen 821 und 826	0,00
59 Summe 5 (Einzahlungen aus Finanztransaktionen)		2 111 500,00
Auszahlungen aus Finanztransaktionen		
60 Erwerb von Beteiligungen und Wertpapieren	Unterklasse 08; Gruppen 223 und 224	0,00
61 Zuführung an Zahlungsmittelreserven	Gruppen 293, 294 und 295	0,00
62 Gewährung von Darlehen an Träger des öffentlichen Rechts	Gruppen 240 bis 244	0,00
63 Gewährung von Darlehen an andere und von Bezugsvorschüssen	Gruppen 245 bis 249 und 273	0,00
64 Rückzahlung von Finanzschulden bei Trägern des öffentlichen Rechts	Gruppen 340 bis 344, 350 bis 354	0,00
65 Rückzahlung von Finanzschulden bei anderen	Unterklasse 32; Gruppen 345 bis 349, 355 bis 357	1 382 900,00
68 Ausgleichszahlungen aus Finanzderivaten	Gruppen 652, 655 und 658	0,00
69 Summe 6 (Auszahlungen aus Finanztransaktionen)		1 382 900,00
93 SALDO 3: Saldo der Finanztransaktionen	Summe 5 minus Summe 6	728 600,00
94 SALDO 4:	Summe der Salden 1, 2 und 3	-338 700,00
II. Ableitung des Finanzierungssaldos		
70 Jahresergebnis Haushalt ohne A 85 - 89 und ohne Finanztransaktionen	Saldo 1 plus Saldo 2	-2 602 000,00
71 Überrechnung Jahresergebnis A 85 - 89	Saldo 4 der Spalte "nur A 85 - 89"	-338 700,00
95 Finanzierungssaldo ('vorläufiges Maastricht-Ergebnis')		-2 940 700,00

Entwicklung operative Gebarung 2015 - 2022

	RA 2015	RA 2016	RA 2017	RA 2018	RA 2019	RA 2020	NVA 2021	VA 2022
Eigene Abgaben	5.349.104,58	5.459.327,22	5.517.261,63	5.631.222,27	5.906.303,37	4.886.039,55	5.545.000,00	5.952.000,00
Ertragsanteile	12.058.163,24	12.320.848,32	12.940.839,56	12.921.104,72	13.409.181,07	12.252.330,88	13.950.000,00	14.400.000,00
Gebühren für Benützung von Gemeindeeinrichtungen u. -anlagen	5.306.691,45	5.387.450,58	5.207.482,64	5.566.702,96	5.764.535,34	5.619.818,56	5.787.000,00	5.946.000,00
Erträge aus Leistungen	2.347.780,72	2.253.721,52	2.243.716,51	2.283.070,21	2.472.948,20	2.140.447,42	2.656.000,00	2.290.000,00
Erträge aus Besitz u. wirtschaftlicher Tätigkeit	911.798,98	900.035,74	894.724,25	825.651,39	827.498,64	791.620,03	742.500,00	789.000,00
Transfererträge v. Trägern des öffentl. Rechts	1.495.516,00	1.932.335,28	2.861.119,90	2.216.019,57	2.125.831,00	1.986.045,64	2.292.000,00	1.732.000,00
Sonstige Transfererträge	221.800,20	237.267,52	342.191,97	637.845,70	590.628,87	757.281,55	776.100,00	823.600,00
Gewinnentn. d. Gmd. v. Unternehmungen u. marktbestimmten Betrieben der Gemeinde	0,00	0,00	0,00	0,00	0,00	0,00	0,00	0,00
Erträge aus Veräußerungen u. sonstigen Erträge	1.913.185,92	1.645.501,88	1.866.184,85	1.683.038,24	1.818.152,29	2.838.404,89	2.547.400,00	2.161.400,00
Summe 1 (Erträge)	29.604.041,09	30.136.488,06	31.873.521,31	31.764.655,06	32.915.078,78	31.271.988,52	34.296.000,00	34.094.000,00

	RA 2015	RA 2016	RA 2017	RA 2018	RA 2019	RA 2020	NVA 2021	VA 2022
Personalaufwand	7.881.859,19	8.168.099,48	8.203.214,13	8.382.520,92	8.953.451,53	9.181.888,68	9.855.000,00	10.287.000,00
Pensionen und sonstige Ruhebezüge	744.111,72	755.310,18	761.926,00	775.425,32	775.419,85	783.110,09	762.800,00	764.800,00
Bezüge der gewählten Organe	581.468,25	589.224,38	593.594,17	602.855,90	613.348,56	622.896,09	637.000,00	652.800,00
Gebrauchs- und Verbrauchsgüter, Handelswaren	998.338,80	899.001,72	944.880,39	943.482,39	998.207,78	908.352,05	1.132.000,00	1.088.000,00
Verwaltungs- und Betriebsaufwand	8.895.085,70	8.953.579,70	8.652.269,21	8.871.620,49	9.554.930,30	10.223.138,55	10.815.000,00	10.920.200,00
Zinsen für Finanzschulden	838.733,36	771.439,68	742.629,03	527.172,08	567.333,20	344.555,46	310.000,00	282.000,00
Laufende Transfers an Träger des öffentl. Rechts	6.117.186,61	6.103.515,48	6.613.405,25	6.523.577,92	6.501.470,00	6.586.399,17	6.891.000,00	7.212.000,00
Sonstige laufende Transfers	941.885,40	904.229,47	948.415,98	1.088.360,23	930.824,82	1.022.235,25	975.200,00	971.200,00
Gewinnentn. d. Gmd. v. Unternehmungen u. marktbestimmten Betrieben der Gemeinde	0,00	0,00	0,00	0,00	0,00	0,00	0,00	0,00
Summe 2 (Aufwendungen)	26.998.669,03	27.144.400,09	27.460.334,16	27.715.015,25	28.894.986,04	29.672.575,34	31.378.000,00	32.178.000,00

Saldo 1 (Ergebnis der operativen Gebarung)	2.605.372,06	2.992.087,97	4.413.187,15	4.049.639,81	4.020.092,74	1.599.413,18	2.918.000,00	1.916.000,00
---	---------------------	---------------------	---------------------	---------------------	---------------------	---------------------	---------------------	---------------------

Haushaltspotential (aufbauend auf der Ergebnisrechnung)

Voranschlag 2022

Magistrat Waidhofen a/d Ybbs

Haushaltspotential (aufbauend auf der Ergebnisrechnung)

MVAG	Mittelverwendungs- und -aufbringungsgruppen	Mittelaufbringung	Mittelverwendung	Saldo
211	Erträge aus der operativen Verwaltungstätigkeit	32 773 000,00		
212	Erträge aus Transfers	3 834 000,00		
213	Finanzerträge	7 000,00		
Summe Erträge (SU 21)		36 614 000,00		
2117	Nicht finanzierungswirksame operative Erträge (Auflösung von Rückstellungen und Aktivierte Eigenleistungen)	-301 000,00		
2127	Nicht finanzierungswirksamer Transferertrag (Auflösung von Investitionszuschüssen)	-644 000,00		
2136	Sonstige nicht finanzierungswirksame Finanzerträge (Auflösung von RS Bewertung von Beteiligungen und aktiven Finanzinstrumenten)	0,00		
Nicht finanzwirksame Erträge		-945 000,00		
Finanzwirksame Erträge		35 669 000,00		
221	Personalaufwand		10 434 000,00	
222	Sachaufwand (ohne Transferaufwand)		17 827 000,00	
223	Transferaufwand (laufende Transfers und Kapitaltransfers)		9 180 000,00	
224	Finanzaufwand		298 000,00	
Summe Aufwendungen (SU 22)			37 739 000,00	
2214	Nicht finanzierungswirksamer Personalaufwand (Dotierung RS für Abfertigungen, Jubiläum u. nicht konsumierte Urlaube)		-147 000,00	
2226	Nicht finanzierungswirksamer Sachaufwand (inkl. Abschreibungen, Dotierung von RS Prozess, ausstehende Rechnungen)		-5 179 000,00	
2237	Nicht finanzierungswirksamer Transferaufwand (Dotierungen von RS f. Pensionen)		0,00	
2245	Nicht finanzierungswirksamer Finanzaufwand (Wertberichtigungen zu Finanzinstrumenten, Aufwendungen aus der Bewertung von Beteiligungen)		0,00	
Nicht finanzwirksame Aufwendungen			-5 326 000,00	
Finanzwirksame Aufwendungen			32 413 000,00	
Finanzwirksames Ergebnis		35 669 000,00	32 413 000,00	3 256 000,00

Voranschlag 2022

Magistrat Waidhofen a/d Ybbs

Haushaltspotential (aufbauend auf der Ergebnisrechnung)

MVAG	Mittelverwendungs- und -aufbringungsgruppen	Mittelaufbringung	Mittelverwendung	Saldo
332	Einzahlungen aus der Rückzahlung von Darlehen sowie gewährten Vorschüssen (ohne 3325 mit Projektcode - Anzahlungen)	2 300,00		
1141	Vorräte (- Veränderung)	0,00		
1142	Gegebene Anzahlungen auf Vorräte (- Veränderung)	0,00		
1540	Passive Rechnungsabgrenzung	0,00		
	Einzahlungen der Kontengruppe 000-089, die keinem Projekt mit Projektcode 1 zugeordnet sind	5 000,00		
	Einzahlungen der Kontengruppe 30, die keinem Projekt mit Projektcode 1 zugeordnet sind	203 200,00		
	- Erträge der Kontogruppe 80 mit Projektcode 1	0,00		
2301	Entnahmen von Rücklagen endfälliger Darlehen (Kontengruppe 893)	0,00		
Jährliche wiederkehrende Einzahlungen		210 500,00		
36	Auszahlungen aus der Finanzierungstätigkeit (ohne Projektcode 1)		3 838 000,00	
2401	Zuweisung an Rücklagen endfälliger Darlehen (Kontengruppe 793)		0,00	
342	Auszahlungen von gewährten Darlehen sowie gewährten Vorschüssen (ohne 3425 mit Projektcode - Anzahlungen)		0,00	
1141	Vorräte (+ Veränderung)		0,00	
1142	Gegebene Anzahlungen auf Vorräte (+ Veränderung)		0,00	
1170	Aktive Rechnungsabgrenzung		0,00	
	Auszahlungen (Investitionen) der Kontengruppe 000-083, die keinem Projekt mit Projektcode 1 zugeordnet sind		566 500,00	
Jährliche wiederkehrende Auszahlungen			4 404 500,00	
	Kontengruppe 871, KT der Ergebnisrechnung, mit Projektcode (BZ)	-350 000,00		
Summe Kapitaltransfers der Ergebnisrechnung		-350 000,00		
Jährliches Haushaltspotential		35 529 500,00	36 817 500,00	-1 288 000,00
	Jährliches Haushaltspotential	-1 288 000,00		
	kumuliertes Haushaltspotential zum 31.12.2021 (Vorjahr)			
Verfügbares Haushaltspotential		-1 288 000,00		

Voranschlag 2022

Magistrat Waidhofen a/d Ybbs

Haushaltspotential (aufbauend auf der Ergebnisrechnung)

MVAG	Mittelverwendungs- und -aufbringungsgruppen	Mittelaufbringung	Mittelverwendung	Saldo
informativ	im verfügbaren Haushaltspotential enthaltene Bedarfszuweisungen zur Liquiditätssteigerung aus Kontogruppe 871, KT der Ergebnisrechnung ohne Projektcode	500 000,00		
informativ	tatsächlicher Liquiditätsbedarf ohne Rücklagenauflösung (Abgang)	-1 788 000,00		
2401	Zuweisung an Haushaltsrücklagen (Kontengruppe 794)		0,00	
2401	Zuweisung an Haushaltsrücklagen (Kontengruppe 795)		0,00	
Jährliche Aufwände für Rücklagen			0,00	
2301	Entnahmen von Haushaltsrücklagen (Kontengruppe 894)	0,00		
2301	Entnahmen von Haushaltsrücklagen (Kontengruppe 895)	0,00		
Jährliche RL-Erträge f. Investitionen (finanzw.)		0,00		
Endbestand kumuliertes Haushaltspotential		-1 288 000,00	0,00	-1 288 000,00
- Zuweisungen und Umbuchungen an investive Vorhaben				
+ Rückführungen und Umbuchungen von investiven Vorhaben				
Endstand kumuliertes Haushaltspotential nach Berücksichtigung von Zuweisungen und Rückführungen investive Vorhaben				-1 288 000,00

Energieausgaben 2013 - 2022

ENERGIESTATISTIK STADT Waidhofen a/d YBBS 2013 - 2022

Bezeichnung	RA 2013	RA 2014	RA 2015	RA 2016	RA 2017	RA 2018	RA 2019	RA 2020	NVA 2021	VA 2022
-451000 Heizöl	19.305	26.231	18.014	16.628	7.181	18.156	27.398	17.929	22.500	21.800
-452000 Treibstoffe	88.096	71.321	62.845	59.163	68.641	70.870	65.246	54.488	67.800	70.400
-600000 Strom	471.660	340.510	330.033	366.855	329.352	346.634	380.875	391.802	357.200	365.100
-600100 Gas	65.344	60.167	48.287	41.777	44.713	44.179	45.142	38.534	43.100	40.600
-600300 Fernwärme	157.903	123.082	139.792	142.382	153.973	155.267	139.936	155.984	135.600	139.500
Gesamtsumme	802.308	621.311	598.971	626.805	603.860	635.106	658.597	658.737	626.200	637.400

Abgabentwicklung 2013 - 2022

ÜBERSICHT über ABGABEN und GEBÜHREN 2013 - 2022

BEZEICHNUNG	2013	2014	2015	2016	2017	2018	2019	2020	NVA 2021	VA 2022
<u>Ertragsanteile:</u>	11.332.997	11.935.385	12.058.163	12.320.848	12.940.840	12.921.105	13.409.181	12.252.331	13.950.000	14.400.000
<u>Eigene Gemeindesteuern:</u>										
Grundsteuer A	28.177	28.622	28.291	28.376	27.846	28.207	89.274	39.767	50.000	54.000
Grundsteuer B	692.382	681.172	846.396	750.668	760.355	762.103	777.224	856.981	900.000	920.000
Kommunalsteuer	3.441.495	3.460.385	3.400.544	3.413.780	3.393.412	3.572.812	3.740.566	3.510.903	3.400.000	3.800.000
Interessentenbeitrag	109.052	112.546	110.887	116.516	110.884	114.376	117.116	116.836	117.000	120.000
Nächtigungstaxe (Ortstaxe)	13.937	12.096	10.128	13.399	13.920	16.231	17.013	11.747	10.000	15.000
Lustbarkeitsabgabe	21.533	19.678	24.346	20.670	20.070	25.254	23.120	2.828	7.000	17.000
Hundeabgabe	12.051	12.820	12.325	15.059	15.433	15.999	17.231	16.781	19.000	19.000
Gebrauchsabgabe	115.841	120.205	119.180	122.307	121.805	136.072	133.107	137.196	136.000	137.000
Kurzparkzonenabgabe	188.083	194.286	191.366	199.012	195.886	195.694	211.419	176.590	190.000	205.000
Dauerparkzonenabgabe	13.145	18.457	16.465	18.427	17.279	23.834	24.463	18.374	20.000	20.000
Nebengebühren	6.144	6.943	8.863	7.141	5.891	5.141	6.406	4.439	5.000	5.000
Aufschließungsabgaben	356.985	257.006	220.622	239.050	314.412	290.323	323.694	254.399	300.000	350.000
Stellplatz-Ausgleichsabgaben	7.890	0	0	17.200	4.300	0	0	0	0	0
Verwaltungsabgaben	184.159	180.495	197.329	225.666	264.669	244.976	249.371	216.592	264.000	271.000
Kommissionsgebühren	9.839	7.342	7.837	15.004	16.664	16.096	19.707	14.130	19.000	19.000
	5.200.713	5.112.053	5.194.579	5.202.275	5.282.826	5.447.118	5.749.711	5.377.563	5.437.000	5.952.000
<u>Gebühren und Entgelte:</u>										
Wasserbezugsgebühr	797.083	882.782	866.618	900.176	884.710	949.145	1.012.485	969.540	1.045.300	1.077.000
Wasserverkauf WVB Ybbstal	443.627	501.973	594.856	588.069	383.406	518.040	553.940	502.287	550.000	550.000
Bereitstellungsgebühr	298.640	298.635	309.231	338.559	341.223	346.531	349.207	350.845	295.400	340.300
Kanalbenützungsgebühr (8510)	2.099.587	2.172.699	2.239.224	2.251.326	2.270.455	2.379.722	2.439.861	2.460.073	2.475.000	2.525.000
Kanalbenützungsgebühr (8512-8517)	92.688	95.830	97.443	96.667	97.553	107.379	111.132	115.932	116.300	116.400
Abfallwirtschaftsgebühr	589.501	639.455	1.054.103	1.072.270	1.084.152	1.135.880	1.145.609	1.147.170	1.160.000	1.185.000
Abfallwirtschaftsabgabe	422.621	395.830	-17	0	0	0	0	0	0	0
Friedhofsgebühren	134.825	120.200	124.793	118.810	123.789	108.372	132.692	126.746	125.000	131.300
Parkbad - Benützungsgeb.	70.779	62.298	81.345	66.983	72.859	81.591	79.711	65.689	67.500	73.000
Bücherei - Entlehnungsgeb.	9.649	10.861	9.229	8.997	8.070	7.781	6.866	5.342	7.000	7.000
Marktstandsgebühren	10.723	9.600	10.290	11.300	11.458	10.900	8.751	8.524	9.200	10.000
	4.969.723	5.190.163	5.387.115	5.453.157	5.277.675	5.645.341	5.840.254	5.752.148	5.850.700	6.015.000

Kundmachung VA

MAGISTRAT DER STADT WAIDHOFEN AN DER YBBS

Fachbereich Finanzen, Abgaben, Controlling

GB V/1-64-2021

VORANSCHLAG 2022

K U N D M A C H U N G

Der Entwurf des Voranschlages 2022 liegt gemäß § 50 (1), (2) und § 56 (2) des NÖ Stadtrechtsorganisationsgesetzes, LGBl. 1026 idgF. in der Zeit von

1. Dezember 2021 - 15. Dezember 2021

während der für den Parteienverkehr bestimmten Amtsstunden im Fachbereich Finanzen, Abgaben, Controlling zur öffentlichen Einsicht auf.

Die Stadtbürger können innerhalb der Auflagefrist schriftliche Stellungnahmen einbringen, die der Vorlage an den Gemeinderat anzuschließen sind.

Der Bürgermeister:

Mag. Werner KRAMMER e.h.

Angeschlagen am: 30. November 2021

Abgenommen am: 16. Dezember 2021

Haushaltsbeschluss VA

VORANSCHLAG 2022

A N T R A G

Der Gemeinderat der Stadt Waidhofen an der Ybbs wolle beschließen:

"Der Voranschlag 2022 für den Ergebnishaushalt und für den Finanzierungshaushalt wird wie folgt festgesetzt:

A.

ERGEBNISHAUSHALT

ERTRÄGE	€ 36.614.000,00
AUFWENDUNGEN	€ 37.739.000,00
NETTOERGEBNIS	-€ 1.125.000,00
Entnahmen von Haushaltsrücklagen	€ 1.125.000,00
Zuweisung an Haushaltsrücklagen	€ 0,00
NETTOERGEBNIS nach Zuweisung u. Entnahmen v. Haushaltsrücklagen	€ 0,00

FINANZIERUNGSCHAUSHALT

OPERATIVE GEBARUNG	Einzahlungen	€ 34.944.000,00
	Auszahlungen	€ 32.178.000,00
	Saldo 1	€ 2.766.000,00
INVESTIVE GEBARUNG	Einzahlungen	€ 2.871.000,00
	Auszahlungen	€ 9.304.000,00
	Saldo 2	-€ 6.433.000,00
Nettofinanzierungssaldo (Saldo 3 = Saldo 1 + Saldo 2)		-€ 3.667.000,00
FINANZIERUNGSTÄTIGKEIT	Einzahlungen	€ 4.863.000,00
	Auszahlungen	€ 3.838.000,00
	Saldo 4	€ 1.025.000,00
Geldfluss aus der voranschlagswirksamen Gebarung (Saldo 5 = Saldo 3 + Saldo 4)		-€ 2.642.000,00

Vorhaben, die als Einzelnachweis im Investitionsnachweis auszuweisen sind, dürfen erst dann begonnen werden, wenn der Eingang der hierfür vorgesehenen Mittelaufbringungen gesichert ist, sowie alle erforderlichen aufsichtsbehördlichen Genehmigungen nach § 76 NÖ STROG vorliegen oder das Vorhaben und dessen Folgekosten im mittelfristigen Finanzplan dargestellt werden können (§ 55 Abs. 3 NÖ STROG).

B.

Gleichzeitig wird beschlossen:

I. Maßnahmen zur Aufrechterhaltung des Haushaltsausgleiches:

1. Sämtliche Bereiche und Dienststellen dürfen Ausgaben, auch wenn sie im Voranschlag enthalten sind, nur dann tätigen, wenn diese zur Erfüllung gesetzlicher oder vertraglicher Verpflichtungen unbedingt erforderlich sind und den Grundsätzen der Sparsamkeit, Wirtschaftlichkeit und Zweckmäßigkeit entsprechen.
2. Die Haushaltsüberwachung hat bereits bei der Erteilung eines Liefer- oder Leistungsauftrages zu erfolgen, wodurch die Anordnungsberechtigten jederzeit in der Lage sind, einen genauen Überblick über ihre Kreditinanspruchnahme zu haben.
3. Die Vorlage von Anträgen auf Genehmigung über- oder außerplanmäßiger Mittelverwendungen ist grundsätzlich zu unterlassen.
4. Ausgaben innerhalb der Wertgrenzen des Magistrates, die nicht auf gesetzlicher oder vertraglicher Verpflichtung beruhen, bedürfen der vorherigen Genehmigung des Bürgermeisters. Dies gilt für jene Ausgaben, die den Betrag von € 2.500,00 übersteigen. Das hierfür aufgelegte Formblatt ist zu verwenden und dem Rechnungsbeleg anzuschließen.
5. Personelle Maßnahmen:
 - a) Unbedingt notwendige Mehrdienstleistungen (Überstunden), sofern diese durch Zeitausgleich nicht abgegolten werden können, dürfen nur nach vorheriger Genehmigung des Bürgermeisters angeordnet werden.
 - b) Die Aufnahme von Aushilfskräften darf nur dann erfolgen, wenn hierfür eine zwingende Notwendigkeit besteht, sowie eine personell- bzw. kostengünstigere Alternativlösung nicht möglich ist.
 - c) Bei der Anordnung von Dienstreisen ist ein strenger Maßstab anzulegen.
 - d) Etwaige freiwerdende Dienstposten sind, soweit dies der Dienstbetrieb erlaubt, nicht mehr nachzubesetzen.

II. Im Rechnungsjahr 2022 werden nachstehende Gemeindesteuern gemäß Gemeinderatsbeschluss vom 29.09.2014 in folgendem Ausmaß eingehoben:

GRUNDSTEUER - 500 v.H. des Grundsteuermessbetrages

Die übrigen Gemeindeabgaben und Gebühren sind nach den jeweils bestehenden Gesetzen und Beschlüssen des Gemeinderates einzuheben.

III. Der Gesamtbetrag der für das Rechnungsjahr 2022 aufzunehmenden Darlehen wird mit € 4.863.000,00 festgelegt. Zur rechtzeitigen Leistung von Mittelverwendungen wird der Bürgermeister gemäß § 59 Abs. 1 des NÖ Stadtrechtsorganisationsgesetzes, LGBl. 1026 idgF., ermächtigt, Kassenkredite aufzunehmen. Sie dürfen 20 % der Summe der Erträge des Ergebnisvoranschlages nicht übersteigen.

- IV. Darlehen, welche nicht der investiven Gebarung dienen, sind gemäß § 61 Abs. 2 des NÖ Stadtrechtsorganisationsgesetzes, LGBl. 1026 idgF., nur zulässig, sofern die Grenze von 30 % der Mittelaufbringungen an Ertragsanteilen (Ansatz 925) nicht überschritten ist. Als Basis sind die Ertragsanteile des zweit vorausgehenden Rechnungsjahres heranzuziehen. Nachdem im Haushaltsjahr 2015 die Grenze des § 61 Abs. 2 des NÖ Stadtrechtsorganisationsgesetzes überschritten wurde, gilt für die Stadt Waidhofen a/d Ybbs gemäß § 61 Abs. 3 leg.cit. eine Grenze von 100 %. Diese Grenze von 100 % verringert sich ab dem Jahr 2016 jährlich gemäß der in § 61 Abs. 3 leg.cit. ausgewiesenen Tabelle, so dass im Jahr 2035 die Grenze für den aushaftenden Darlehensstand für Haushaltsabgänge wieder bei 30 % liegt.

	Abgabenertragsanteile (Ansatz 9250)	aushaftende Darlehen für Haushaltsabgänge per	Anteil der Darlehen an den Abgabenertragsanteilen
2011	€ 10.706.841,95	31.12.2013	€ 5.186.665,30 48,44%
2012	€ 10.864.334,78	31.12.2014	€ 4.809.776,49 44,27%
2013	€ 11.332.997,43	31.12.2015	€ 5.757.887,68 50,81%
2014	€ 11.935.384,58	31.12.2016	€ 6.974.748,87 58,44%
2015	€ 12.058.163,24	31.12.2017	€ 6.448.610,06 53,48%
2016	€ 12.320.848,32	31.12.2018	€ 6.252.471,25 50,75%
2017	€ 12.940.839,56	31.12.2019	€ 5.704.332,44 44,08%
2018	€ 12.921.104,72	31.12.2020	€ 6.497.971,37 50,29%
2019	€ 13.409.181,07	31.12.2021	€ 5.869.833,00 43,77%
2020	€ 12.252.330,88	31.12.2022	€ 5.241.695,00 42,78%

- V. Der Dienstpostenplan wurde vom Gemeinderat in seiner Sitzung am 02.11.2021 beschlossen. Dieser Beschluss wird jedoch erst mit der Beschlussfassung des Voranschlages 2022 durch den Gemeinderat wirksam.
- VI. Bei der Führung des Haushaltes sind die Bestimmungen der Voranschlags- und Rechnungsabschlussverordnung (VRV 2015), des NÖ STROG, der Geschäftsordnungen für den Gemeinderat, den Stadtsenat und die Gemeinderatsausschüsse sowie der Geschäftsordnung des Magistrates einzuhalten.
- VII. Gemäß § 16 Abs. 2 und 3 VRV 2015 (Voranschlagsvergleichsrechnung) sind im Haushaltsjahr 2022 nur wesentliche Abweichungen zu den einzelnen Voranschlagswerten zu begründen wobei keine Wertgrenzen erforderlich sind. Mehr- bzw. Minderausgaben bei den intern verrechneten "Bauhofleistungen" (Konto -728800) sind nicht zu begründen.
- VIII. Deckungsfähigkeit: Im Jahr 2022 sind die im Nachweis über Leistungen für Personal enthaltenen Mittelverwendungen gegenseitig deckungsfähig. Die im Nachweis über den Schuldendienst enthaltenen Mittelverwendungen sind ebenfalls gegenseitig deckungsfähig. Die gesamten Mittelverwendungen eines Ansatzes (Teilabschnitt) pro Anordnungsberechtigten sind gegenseitig deckungsfähig. Die Mittelverwendungen der Kontengruppen 610, 611, 612, 613, 614, 616, 617, 618 und 619 sind quer über sämtliche Ansätze gegenseitig deckungsfähig. Weiters sind im Jahr 2022 die Mittelverwendungen der Kontengruppe 630 (Postdienste) gegenseitig deckungsfähig. Ebenso alle Mittelverwendungen der Kontengruppe 670 (Versicherungen)."

Beschlossen in der Sitzung des Gemeinderates am:

Wertgrenzen VA

WERTGRENZEN

für das

RECHNUNGSJAHR 2022

Auf Grund der Summe der veranschlagten Erträge des Ergebnisvoranschlages für das Rechnungsjahr 2022 in Höhe von

36.614.000,00

betragen die einzelnen Wertgrenzen:

10	%	€	3.661.400,00
3	%	€	1.098.420,00
0,5	%	€	183.070,00
0,1	%	€	36.614,00
0,05	%	€	18.307,00
0,02	%	€	7.322,80
0,01	%	€	3.661,40
0,002	%	€	732,28

Die jeweiligen Prozentsätze sind in den §§ 32, 38, 47 und 76 des NÖ Stadtrechtsorganisationsgesetzes (NÖ STROG), LGBl. 1026 idgF., angeführt.

Wirkungsbereich des		Magistrates		Stadtsenates		Gemeinderates				
		%	€	%	€	%	€			
1.)	Bewilligung außer- oder überplanmäßiger Mittelverwendungen und Zweckänderungen von veranschlagten Mittelverwendungen, wenn die einzelne Mittelverwendung 0,05 % übersteigt			bis	0,05	18.307,00	ab	0,05	18.307,00	
	oder die Mittelverwendungen innerhalb eines Rechnungsjahres zusammen 0,5 % der Summe der veranschlagten Erträge des Ergebnisvoranschlages übersteigen			bis	0,5	183.070,00	ab	0,5	183.070,00	
2.)	Abschreibung uneinbringlicher Forderungen über 0,05 % der Summe der veranschlagten Erträge des Ergebnisvoranschlages, ausgenommen bei Konkurs- oder Ausgleichsverfahren			bis	0,05	18.307,00	ab	0,05	18.307,00	
3.)a.)	Erwerb, Veräußerung, Verpfändung oder sonstige Belastung von unbeweglichem Vermögen			bis	0,1	36.614,00	ab	0,1	36.614,00	
3.)b.)	Verzicht auf Sicherstellung einer Forderung durch eine Hypothek und auf eine Dienstbarkeit oder Reallast			bis	0,1	36.614,00	ab	0,1	36.614,00	
3.)c.)	Ausstellung einer Erklärung über die Einräumung des grundbücherlichen Vorranges , wenn der Wert der zu Gunsten der Stadt einverleibten Forderung 0,1 % der Summe der veranschlagten Erträge des Ergebnisvoranschlages übersteigt			bis	0,1	36.614,00	ab	0,1	36.614,00	
3.)d.)	Erwerb, Veräußerung oder die Verpfändung von beweglichem Vermögen und die Entscheidung über Herstellungen, Anschaffungen oder die Vergabe von Leistungen	bis	0,02	7.322,80	bis	0,1	36.614,00	ab	0,1	36.614,00
3.)e.)	Abschluss und Auflösung von Verträgen (gerechnet vom Jahresentgelt), ausgenommen Bestandsverträge über Wohnungen	bis	0,002	732,28	bis	0,01	3.661,40	ab	0,01	3.661,40
3.)f.)	Gewährung von Förderungen , nach den vom GR beschlossenen Richtlinien: falls vom Gemeinderat keine Richtlinien beschlossen wurden:	bis	0,002	732,28	ab	0,002	732,28	bis	0,01	3.661,40
		bis	0,002	732,28	bis	0,01	3.661,40	ab	0,01	3.661,40
3.)g.)	Einleitung, Fortsetzung und Beendigung von Rechtsstreitigkeiten , ausgenommen Rechtsmittel in verwaltungsrechtlichen Angelegenheiten				bis	0,1	36.614,00	ab	0,1	36.614,00

Genehmigungspflicht durch die NÖ Landesregierung gem. § 76 NÖ STROG			%	€
•	Veräußerung, Verpfändung oder sonstige Belastung von unbeweglichem Vermögen	ab	3	1.098.420
•	Erwerb von unbeweglichem Vermögen, wenn der Kaufpreis ganz oder teilweise erst in den nachfolgenden Haushaltsjahren entrichtet wird (Stundungen und Ratenzahlungen)	ab	3	1.098.420
•	Aufnahme eines Darlehens sowie die Übernahme einer Bürgschaft oder sonstigen Haftung	ab	3	1.098.420
•	Begründung einer Zahlungsverpflichtung, die wirtschaftlich einer Kreditverpflichtung gleichkommt	ab	3	1.098.420

Überschreitet der Gesamtwert aller in einem Haushaltsjahr getätigten Maßnahmen 10 % der Erträge des Ergebnisvoranschlages des Haushaltsjahres, bedarf jede weitere Maßnahme in diesem Haushaltsjahr - unabhängig vom Wert der Einzelmaßnahme - einer Genehmigung. Darlehen gemäß § 61 Abs. 2 und 3 NÖ STROG sind dabei nicht zu berücksichtigen.

MFP - Ergebnishaushalt Gesamt 1. und 2. Ebene
- interne Vergütungen enthalten

MVAG	Mittelverwendungs- und aufbringungsgruppen (1. und 2. Ebene)	VA 2022	Plan 2023	Plan 2024	Plan 2025	Plan 2026
211	Erträge aus der operativen Verwaltungstätigkeit	32 773 000,00	33 239 000,00	33 869 000,00	34 643 000,00	35 279 000,00
2111	Erträge aus eigenen Abgaben	5 952 000,00	6 051 000,00	6 166 000,00	6 273 000,00	6 381 000,00
2112	Erträge aus Ertragsanteilen	14 400 000,00	14 700 000,00	15 050 000,00	15 400 000,00	15 800 000,00
2113	Erträge aus Gebühren	5 946 000,00	6 103 000,00	6 265 000,00	6 432 000,00	6 622 000,00
2114	Erträge aus Leistungen	2 290 000,00	2 312 000,00	2 351 000,00	2 374 000,00	2 402 000,00
2115	Erträge aus Besitz und wirtschaftlicher Tätigkeit	782 000,00	797 000,00	808 000,00	820 000,00	831 000,00
2116	Erträge aus Veräußerung und sonstige Erträge	3 102 000,00	3 081 000,00	3 098 000,00	3 127 000,00	3 141 000,00
2117	Nicht finanzierungswirksame operative Erträge	301 000,00	195 000,00	131 000,00	217 000,00	102 000,00
212	Erträge aus Transfers	3 834 000,00	3 626 000,00	3 584 000,00	3 564 000,00	3 565 000,00
2121	Transferertrag von Trägern des öffentlichen Rechts	2 574 000,00	2 360 000,00	2 305 000,00	2 299 000,00	2 305 000,00
2122	Transferertrag von Beteiligungen	0,00	0,00	0,00	0,00	0,00
2123	Transferertrag von Unternehmen (mit Finanzunternehmen)	0,00	0,00	0,00	0,00	0,00
2124	Transferertrag von Haushalten und Organisationen ohne Erwerbscharakter	608 000,00	624 000,00	643 000,00	646 000,00	649 000,00
2125	Transferertrag vom Ausland	8 000,00	7 000,00	7 000,00	7 000,00	7 000,00
2126	Investitions- und Tilgungszuschüsse zwischen Unternehmungen und Betrieben der Gebietskörperschaft und der Gebietskörperschaft	0,00	0,00	0,00	0,00	0,00
2127	Nicht finanzierungswirksamer Transferertrag	644 000,00	635 000,00	629 000,00	612 000,00	604 000,00
213	Finanzerträge	7 000,00	3 000,00	3 000,00	3 000,00	3 000,00
2131	Erträge aus Zinsen	0,00	0,00	0,00	0,00	0,00
2132	Erträge aus Zinsen aus derivativen Finanzinstrumenten ohne Grundgeschäft	0,00	0,00	0,00	0,00	0,00
2133	Erträge aus Gewinnentnahmen von marktbestimmten Betrieben	0,00	0,00	0,00	0,00	0,00
2134	Sonstige Finanzerträge	0,00	0,00	0,00	0,00	0,00
2135	Erträge aus Dividenden/Gewinnausschüttungen	7 000,00	3 000,00	3 000,00	3 000,00	3 000,00
2136	Sonstige nicht finanzierungswirksame Finanzerträge	0,00	0,00	0,00	0,00	0,00
21	Summe Erträge	36 614 000,00	36 868 000,00	37 456 000,00	38 210 000,00	38 847 000,00
221	Personalaufwand	10 434 000,00	10 540 000,00	10 765 000,00	11 123 000,00	11 295 000,00
2211	Personalaufwand (Bezüge, Nebengeb., Mehrleistungen)	8 174 000,00	8 317 000,00	8 459 000,00	8 796 000,00	8 923 000,00
2212	Gesetzlicher und freiwilliger Sozialaufwand	2 113 000,00	2 077 000,00	2 163 000,00	2 193 000,00	2 239 000,00
2213	Sonstiger Personalaufwand	0,00	0,00	0,00	0,00	0,00
2214	Nicht finanzierungswirksamer Personalaufwand	147 000,00	146 000,00	143 000,00	134 000,00	133 000,00
222	Sachaufwand (ohne Transferaufwand)	17 827 000,00	17 606 000,00	17 621 000,00	17 695 000,00	17 763 000,00
2221	Gebrauchs- und Verbrauchsgüter, Handelswaren	1 088 000,00	1 075 000,00	1 083 000,00	1 085 000,00	1 093 000,00
2222	Verwaltungs- und Betriebsaufwand	1 089 000,00	1 081 000,00	1 086 000,00	1 091 000,00	1 098 000,00

MVAG	Mittelverwendungs- und aufbringungsgruppen (1. und 2. Ebene)	VA 2022	Plan 2023	Plan 2024	Plan 2025	Plan 2026
2223	Leasing- und Mietaufwand	501 000,00	503 000,00	507 000,00	512 000,00	516 000,00
2224	Instandhaltung	1 445 000,00	1 319 000,00	1 330 000,00	1 345 000,00	1 352 000,00
2225	Sonstiger Sachaufwand	8 525 000,00	8 496 000,00	8 494 000,00	8 554 000,00	8 602 000,00
2226	Nicht finanzierungswirksamer Sachaufwand	5 179 000,00	5 132 000,00	5 121 000,00	5 108 000,00	5 102 000,00
223	Transferaufwand (laufende Transfers und Kapitaltransfers)	9 180 000,00	9 315 000,00	9 689 000,00	9 902 000,00	10 119 000,00
2231	Transferaufwand an Träger des öffentlichen Rechts	7 383 500,00	7 546 000,00	7 896 000,00	8 100 000,00	8 297 000,00
2232	Transferaufwand an Beteiligungen	0,00	0,00	0,00	0,00	0,00
2233	Transferaufwand an Unternehmen (mit Finanzunternehmen)	441 000,00	445 000,00	449 000,00	453 000,00	457 000,00
2234	Transferaufwand an Haushalte und Organisationen ohne Erwerbscharakter	1 355 500,00	1 324 000,00	1 344 000,00	1 349 000,00	1 365 000,00
2235	Transferaufwand an das Ausland	0,00	0,00	0,00	0,00	0,00
2236	Investitions- und Tilgungszuschüsse zwischen Unternehmungen und Betrieben der Gebietskörperschaft und der Gebietskörperschaft	0,00	0,00	0,00	0,00	0,00
2237	Nicht finanzierungswirksamer Transferaufwand	0,00	0,00	0,00	0,00	0,00
224	Finanzaufwand	298 000,00	338 000,00	379 000,00	417 000,00	429 000,00
2241	Zinsen aus Finanzschulden, Finanzierungsleasing, Forderungskauf und derivativen Finanzinstrumenten mit Grundgeschäft	282 000,00	321 000,00	361 000,00	398 000,00	409 000,00
2242	Zinsen und sonstige Aufwendungen aus derivativen Finanzinstrumenten ohne Grundgeschäft	0,00	0,00	0,00	0,00	0,00
2243	Gewinnentnahmen von Unternehmungen und marktbestimmten Betrieben der Gebietskörperschaft (innerhalb der Gebietskörperschaft)	0,00	0,00	0,00	0,00	0,00
2244	Sonstiger Finanzaufwand	16 000,00	17 000,00	18 000,00	19 000,00	20 000,00
2245	Nicht finanzierungswirksamer Finanzaufwand	0,00	0,00	0,00	0,00	0,00
22	Summe Aufwendungen	37 739 000,00	37 799 000,00	38 454 000,00	39 137 000,00	39 606 000,00
SA0	Saldo (0) Nettoergebnis (21 - 22)	-1 125 000,00	-931 000,00	-998 000,00	-927 000,00	-759 000,00
230	Entnahmen von Haushaltsrücklagen	1 125 000,00	0,00	0,00	0,00	0,00
2301	Entnahmen von Haushaltsrücklagen	1 125 000,00	0,00	0,00	0,00	0,00
240	Zuweisung an Haushaltsrücklagen	0,00	0,00	0,00	0,00	0,00
2401	Zuweisung an Haushaltsrücklagen	0,00	0,00	0,00	0,00	0,00
23	Summe Haushaltsrücklagen	1 125 000,00	0,00	0,00	0,00	0,00
SA00	Nettoergebnis nach Zuweisung und Entnahmen von Haushaltsrücklagen (Saldo 0 +/- SU23)	0,00	-931 000,00	-998 000,00	-927 000,00	-759 000,00

MFP - Finanzierungshaushalt Gesamt 1. und 2. Ebene
- interne Vergütungen enthalten

MVAG	Mittelverwendungs- und aufbringungsgruppen (1. und 2. Ebene)	VA 2022	Plan 2023	Plan 2024	Plan 2025	Plan 2026
311	Einzahlungen aus der operativen Verwaltungstätigkeit	31 747 000,00	32 394 000,00	33 138 000,00	33 826 000,00	34 577 000,00
3111	Einzahlungen aus eigenen Abgaben	5 952 000,00	6 051 000,00	6 166 000,00	6 273 000,00	6 381 000,00
3112	Einzahlungen aus Ertragsanteilen	14 400 000,00	14 700 000,00	15 050 000,00	15 400 000,00	15 800 000,00
3113	Einzahlungen aus Gebühren	5 946 000,00	6 103 000,00	6 265 000,00	6 432 000,00	6 622 000,00
3114	Einzahlungen aus Leistungen	2 290 000,00	2 312 000,00	2 351 000,00	2 374 000,00	2 402 000,00
3115	Einzahlungen aus Besitz und wirtschaftlicher Tätigkeit	782 000,00	797 000,00	808 000,00	820 000,00	831 000,00
3116	Einzahlungen aus Veräußerung von geringwertigen Wirtschaftsgütern (GWG) und sonstige Einzahlungen	2 377 000,00	2 431 000,00	2 498 000,00	2 527 000,00	2 541 000,00
312	Einzahlungen aus Transfers (ohne Kapitaltransfers)	3 190 000,00	2 991 000,00	2 955 000,00	2 952 000,00	2 961 000,00
3121	Transferzahlungen von Trägern des öffentlichen Rechts	2 574 000,00	2 360 000,00	2 305 000,00	2 299 000,00	2 305 000,00
3122	Transferzahlungen von Beteiligungen	0,00	0,00	0,00	0,00	0,00
3123	Transferzahlungen von Unternehmen (inkl. Finanzunternehmen)	0,00	0,00	0,00	0,00	0,00
3124	Transferzahlungen von Haushalte und Organisationen ohne Erwerbscharakter	608 000,00	624 000,00	643 000,00	646 000,00	649 000,00
3125	Transferzahlungen vom Ausland	8 000,00	7 000,00	7 000,00	7 000,00	7 000,00
3126	Investitions- und Tilgungszuschüsse zwischen Unternehmungen und Betrieben der Gebietskörperschaft und der Gebietskörperschaft	0,00	0,00	0,00	0,00	0,00
313	Einzahlungen aus Finanzerträgen	7 000,00	3 000,00	3 000,00	3 000,00	3 000,00
3131	Einzahlungen aus Zinserträgen	0,00	0,00	0,00	0,00	0,00
3133	Einzahlungen aus Gewinnentnahmen von marktbestimmten Betrieben	0,00	0,00	0,00	0,00	0,00
3134	Sonstige Einzahlungen aus Finanzerträgen	0,00	0,00	0,00	0,00	0,00
3135	Einzahlungen aus Dividenden/Gewinnausschüttungen	7 000,00	3 000,00	3 000,00	3 000,00	3 000,00
31	Summe Einzahlungen operative Gebarung	34 944 000,00	35 388 000,00	36 096 000,00	36 781 000,00	37 541 000,00
321	Auszahlungen aus Personalaufwand	10 287 000,00	10 394 000,00	10 622 000,00	10 989 000,00	11 162 000,00
3211	Auszahlungen für Personalaufwand Bezüge, Nebengebühren, und Mehrleistungsvergütungen)	8 174 000,00	8 317 000,00	8 459 000,00	8 796 000,00	8 923 000,00
3212	Auszahlungen für gesetzliche und freiwillige Sozialaufwendungen	2 113 000,00	2 077 000,00	2 163 000,00	2 193 000,00	2 239 000,00
3213	Auszahlungen aus sonstigem Personalaufwand	0,00	0,00	0,00	0,00	0,00
322	Auszahlungen aus Sachaufwand (ohne Transferaufwand)	12 645 000,00	12 471 000,00	12 497 000,00	12 584 000,00	12 658 000,00
3221	Auszahlungen für Gebrauchs- und Verbrauchsgüter, Handelswaren	1 088 000,00	1 075 000,00	1 083 000,00	1 085 000,00	1 093 000,00
3222	Auszahlungen für Verwaltungs- und Betriebsaufwand	1 089 000,00	1 081 000,00	1 086 000,00	1 091 000,00	1 098 000,00
3223	Auszahlungen für Leasing- und Mietaufwand	501 000,00	503 000,00	507 000,00	512 000,00	516 000,00
3224	Auszahlungen für Instandhaltung	1 445 000,00	1 319 000,00	1 330 000,00	1 345 000,00	1 352 000,00
3225	Sonstige Auszahlungen aus Sachaufwand	8 522 000,00	8 493 000,00	8 491 000,00	8 551 000,00	8 599 000,00
323	Auszahlungen aus Transfers (ohne Kapitaltransfers)	8 948 000,00	9 195 000,00	9 497 000,00	9 780 000,00	10 091 000,00
3231	Transferzahlungen an Träger des öffentlichen Rechts	7 212 000,00	7 466 000,00	7 736 000,00	8 010 000,00	8 297 000,00
3232	Transferzahlungen an Beteiligungen	0,00	0,00	0,00	0,00	0,00

MVAG	Mittelverwendungs- und aufbringungsgruppen (1. und 2. Ebene)	VA 2022	Plan 2023	Plan 2024	Plan 2025	Plan 2026
3233	Transferzahlungen an Unternehmen (inkl. Finanzunternehmen)	441 000,00	445 000,00	449 000,00	453 000,00	457 000,00
3234	Transferzahlungen an Haushalte und Organisationen ohne Erwerbscharakter	1 295 000,00	1 284 000,00	1 312 000,00	1 317 000,00	1 337 000,00
3235	Transferzahlungen an das Ausland	0,00	0,00	0,00	0,00	0,00
3236	Investitions- und Tilgungszuschüsse zwischen Unternehmungen und Betrieben der Gebietskörperschaft und der Gebietskörperschaft	0,00	0,00	0,00	0,00	0,00
324	Auszahlungen aus Finanzaufwand	298 000,00	338 000,00	379 000,00	417 000,00	429 000,00
3241	Auszahlungen für Zinsaufwand, für Finanzierungsleasing, für Forderungskauf, für Finanzschulden und derivative Finanzinstrumente mit Grundgeschäft	282 000,00	321 000,00	361 000,00	398 000,00	409 000,00
3242	Auszahlungen für Zinsen aus derivativen Finanzinstrumenten ohne Grundgeschäft	0,00	0,00	0,00	0,00	0,00
3243	Auszahlung aus Gewinnentnahmen von marktbestimmten Betrieben	0,00	0,00	0,00	0,00	0,00
3244	Sonstige Auszahlungen aus Finanzaufwendungen	16 000,00	17 000,00	18 000,00	19 000,00	20 000,00
32	Summe Auszahlungen operative Gebarung	32 178 000,00	32 398 000,00	32 995 000,00	33 770 000,00	34 340 000,00
SA1	Saldo (1) Geldfluss aus der Operativen Gebarung (31 – 32)	2 766 000,00	2 990 000,00	3 101 000,00	3 011 000,00	3 201 000,00
331	Einzahlungen aus der Investitionstätigkeit	863 000,00	652 000,00	1 800 000,00	602 000,00	601 000,00
3311	Einzahlungen aus der Veräußerung von immateriellem Vermögen	0,00	0,00	0,00	0,00	0,00
3312	Einzahlungen aus der Veräußerung von Grundstücken und Grundstückeinrichtungen	858 000,00	650 000,00	1 800 000,00	600 000,00	600 000,00
3313	Einzahlungen aus der Veräußerung von Gebäuden und Bauten	0,00	0,00	0,00	0,00	0,00
3314	Einzahlungen aus der Veräußerung von technischen Anlagen, Fahrzeuge und Maschinen	0,00	2 000,00	0,00	2 000,00	1 000,00
3315	Einzahlungen aus der Veräußerung von Amts-, Betriebs- und Geschäftsausstattung	5 000,00	0,00	0,00	0,00	0,00
3316	Einzahlungen aus der Veräußerung von Kulturgütern	0,00	0,00	0,00	0,00	0,00
3317	Einzahlungen aus der Veräußerung von Beteiligungen	0,00	0,00	0,00	0,00	0,00
332	Einzahlungen aus der Rückzahlung von Darlehen sowie gewährten Vorschüssen	2 300,00	2 000,00	2 000,00	2 000,00	2 000,00
3321	Einzahlungen aus Darlehen an Träger des öffentlichen Rechts	0,00	0,00	0,00	0,00	0,00
3322	Einzahlungen aus Darlehen an Beteiligungen	2 300,00	2 000,00	2 000,00	2 000,00	2 000,00
3323	Einzahlungen aus Darlehen an Unternehmen und Haushalte	0,00	0,00	0,00	0,00	0,00
3325	Einzahlungen aus Vorschüssen und Anzahlungen	0,00	0,00	0,00	0,00	0,00
333	Einzahlungen aus Kapitaltransfers	2 005 700,00	792 000,00	973 000,00	988 000,00	485 000,00
3331	Kapitaltransferzahlungen von Trägern des öffentlichen Rechts	1 870 700,00	652 000,00	848 000,00	863 000,00	355 000,00
3332	Kapitaltransferzahlungen von Beteiligungen	0,00	0,00	0,00	0,00	0,00
3333	Kapitaltransferzahlungen von Unternehmen	0,00	0,00	0,00	0,00	0,00
3334	Kapitaltransferzahlungen von Haushalten und Organisationen ohne Erwerbscharakter	135 000,00	140 000,00	125 000,00	125 000,00	130 000,00
3335	Kapitaltransferzahlungen vom Ausland	0,00	0,00	0,00	0,00	0,00
33	Summe Einzahlungen investive Gebarung	2 871 000,00	1 446 000,00	2 775 000,00	1 592 000,00	1 088 000,00
341	Auszahlungen aus der Investitionstätigkeit	9 072 000,00	9 192 000,00	9 736 000,00	4 998 000,00	5 508 000,00

MVAG	Mittelverwendungs- und aufbringungsgruppen (1. und 2. Ebene)	VA 2022	Plan 2023	Plan 2024	Plan 2025	Plan 2026
3411	Auszahlungen für den Erwerb von immateriellem Vermögen	0,00	0,00	0,00	0,00	0,00
3412	Auszahlungen für den Erwerb von Grundstücken und Grundstückseinrichtungen	3 952 000,00	1 846 000,00	1 987 000,00	1 892 000,00	1 379 000,00
3413	Auszahlungen für den Erwerb von Gebäuden und Bauten	4 297 500,00	6 655 000,00	7 300 000,00	2 773 000,00	3 069 000,00
3414	Auszahlungen für den Erwerb von technischen Anlagen, Fahrzeuge und Maschinen	398 500,00	439 000,00	228 000,00	90 000,00	743 000,00
3415	Auszahlungen für den Erwerb von Amts-, Betriebs- und Geschäftsausstattung	424 000,00	252 000,00	221 000,00	243 000,00	317 000,00
3416	Auszahlungen für den Erwerb von Kulturgütern	0,00	0,00	0,00	0,00	0,00
3417	Auszahlungen für den Erwerb von Beteiligungen	0,00	0,00	0,00	0,00	0,00
342	Auszahlungen von gewährten Darlehen sowie gewährten Vorschüssen	0,00	0,00	0,00	0,00	0,00
3421	Auszahlung von Darlehen an Träger des öffentlichen Rechts	0,00	0,00	0,00	0,00	0,00
3422	Auszahlung von Darlehen an Beteiligungen	0,00	0,00	0,00	0,00	0,00
3423	Auszahlung von Darlehen an Unternehmen und Haushalte	0,00	0,00	0,00	0,00	0,00
3425	Auszahlungen von Vorschüssen und Anzahlungen	0,00	0,00	0,00	0,00	0,00
343	Auszahlungen aus Kapitaltransfers	232 000,00	120 000,00	192 000,00	122 000,00	28 000,00
3431	Kapitaltransferzahlungen an Träger des öffentlichen Rechts	171 500,00	80 000,00	160 000,00	90 000,00	0,00
3432	Kapitaltransferzahlungen an Beteiligungen	0,00	0,00	0,00	0,00	0,00
3433	Kapitaltransferzahlungen an Unternehmen (Finanzunternehmen)	0,00	0,00	0,00	0,00	0,00
3434	Kapitaltransferzahlungen an Haushalte und Organisationen ohne Erwerbscharakter	60 500,00	40 000,00	32 000,00	32 000,00	28 000,00
3435	Kapitaltransferzahlungen an das Ausland	0,00	0,00	0,00	0,00	0,00
34	Summe Auszahlungen investive Gebarung	9 304 000,00	9 312 000,00	9 928 000,00	5 120 000,00	5 536 000,00
SA2	Saldo (2) Geldfluss aus der Investiven Gebarung (33 – 34)	-6 433 000,00	-7 866 000,00	-7 153 000,00	-3 528 000,00	-4 448 000,00
SA3	Saldo (3) Nettofinanzierungssaldo (Saldo 1 + Saldo 2)	-3 667 000,00	-4 876 000,00	-4 052 000,00	-517 000,00	-1 247 000,00
351	Einzahlungen aus der Aufnahme von Finanzschulden	4 863 000,00	7 497 000,00	6 614 000,00	3 094 000,00	4 139 000,00
3511	Einzahlungen aus empfangenen Darlehen von öffentlichen Körperschaften und Rechtsträgern	2 500,00	2 500,00	2 500,00	2 500,00	2 500,00
3512	Einzahlungen aus empfangenen Darlehen von Beteiligungen	0,00	0,00	0,00	0,00	0,00
3513	Einzahlungen aus empfangenen Darlehen von Unternehmen und privaten Haushalten	0,00	0,00	0,00	0,00	0,00
3514	Einzahlungen aus Finanzschulden (Finanzunternehmen)	4 860 500,00	7 494 500,00	6 611 500,00	3 091 500,00	4 136 500,00
353	Einzahlungen infolge eines Kapitaltausch bei derivativen Finanzinstrumenten mit Grundgeschäft	0,00	0,00	0,00	0,00	0,00
3530	Einzahlungen infolge eines Kapitaltausch bei derivativen Finanzinstrumenten mit Grundgeschäft	0,00	0,00	0,00	0,00	0,00
355	Einzahlungen aus dem Abgang von Finanzinstrumenten	0,00	0,00	0,00	0,00	0,00
3550	Einzahlungen aus dem Abgang von Finanzinstrumenten	0,00	0,00	0,00	0,00	0,00
35	Summe Einzahlungen aus der Finanzierungstätigkeit	4 863 000,00	7 497 000,00	6 614 000,00	3 094 000,00	4 139 000,00

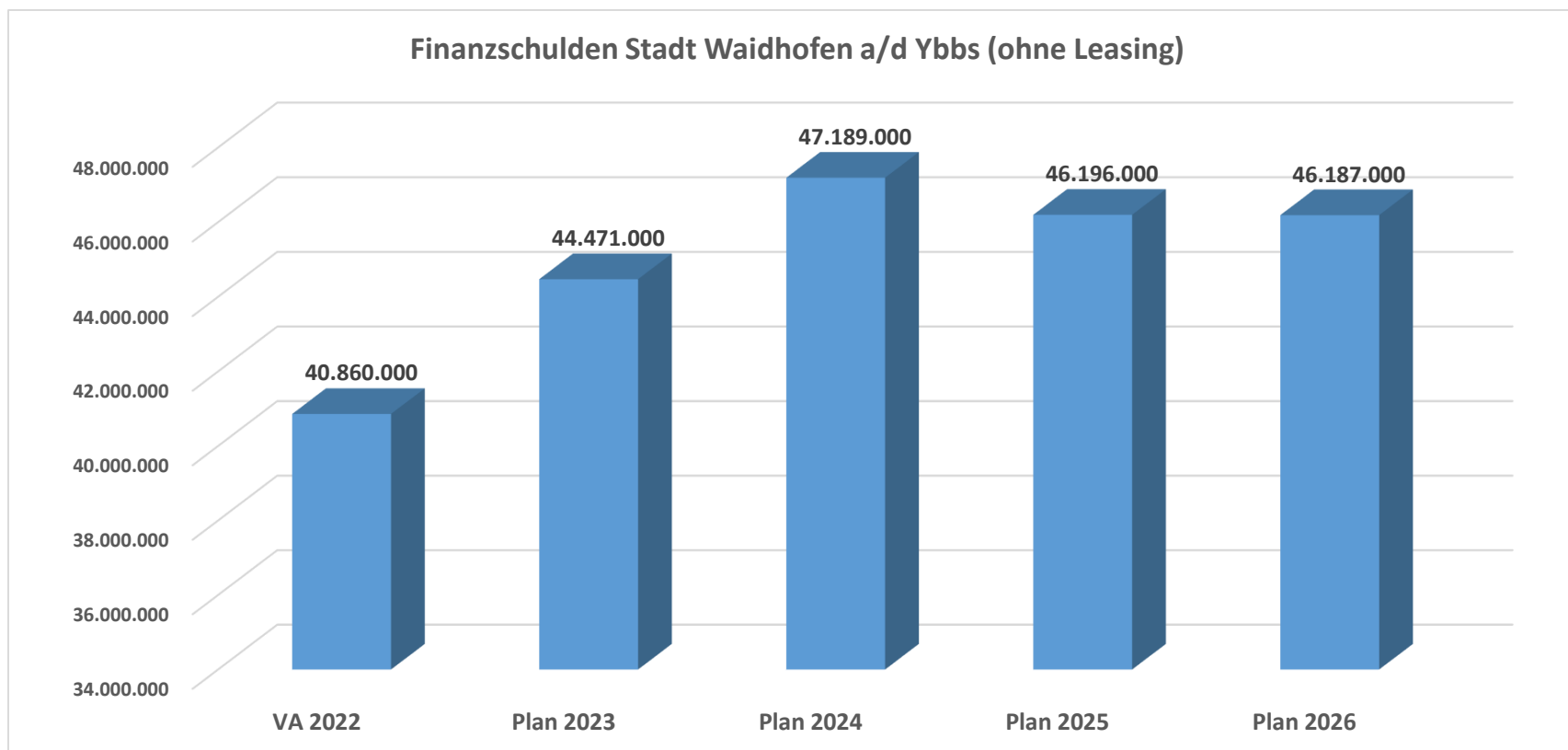
MVAG	Mittelverwendungs- und aufbringungsgruppen (1. und 2. Ebene)	VA 2022	Plan 2023	Plan 2024	Plan 2025	Plan 2026
361	Auszahlungen aus der Tilgung von Finanzschulden	3 838 000,00	3 886 000,00	3 896 000,00	4 087 000,00	4 148 000,00
3611	Auszahlungen aus empfangenen Darlehen von öffentlichen Körperschaften und Rechtsträgern	1 700,00	1 400,00	1 400,00	1 400,00	0,00
3612	Auszahlungen aus empfangenen Darlehen von Beteiligungen	0,00	0,00	0,00	0,00	0,00
3613	Auszahlungen aus empfangenen Darlehen von Unternehmen und privaten Haushalten	0,00	0,00	0,00	0,00	0,00
3614	Auszahlungen aus Finanzschulden	3 836 300,00	3 884 600,00	3 894 600,00	4 085 600,00	4 148 000,00
3615	Auszahlung aus der Rückzahlung von Leasingverbindlichkeiten	0,00	0,00	0,00	0,00	0,00
363	Auszahlungen infolge eines Kapitaltausch bei derivativen Finanzinstrumenten mit Grundgeschäft	0,00	0,00	0,00	0,00	0,00
3630	Auszahlungen infolge eines Kapitaltausch bei derivativen Finanzinstrumenten mit Grundgeschäft	0,00	0,00	0,00	0,00	0,00
365	Auszahlungen für den Erwerb von Finanzinstrumenten	0,00	0,00	0,00	0,00	0,00
3650	Auszahlungen für den Erwerb von Finanzinstrumenten	0,00	0,00	0,00	0,00	0,00
36	Summe Auszahlungen aus der Finanzierungstätigkeit	3 838 000,00	3 886 000,00	3 896 000,00	4 087 000,00	4 148 000,00
SA4	Saldo (4) Geldfluss aus der Finanzierungstätigkeit (35 – 36)	1 025 000,00	3 611 000,00	2 718 000,00	-993 000,00	-9 000,00
SA5	Saldo (5) Geldfluss aus der voranschlagswirksamen Gebarung (Saldo 3 + Saldo 4)	-2 642 000,00	-1 265 000,00	-1 334 000,00	-1 510 000,00	-1 256 000,00

MFP - Schuldenentwicklung

voraussichtliche Entwicklung Schuldenstand 2022 - 2026*

	VA 2022	Plan 2023	Plan 2024	Plan 2025	Plan 2026
Anfänglicher Stand	39.835.000	40.860.000	44.471.000	47.189.000	46.196.000
Zugänge laut MFP 2022 - 2026	4.863.000	7.497.000	6.614.000	3.094.000	4.139.000
Abgänge (Tilgungen)	3.838.000	3.886.000	3.896.000	4.087.000	4.148.000
Stand Ende Haushaltsjahr	40.860.000	44.471.000	47.189.000	46.196.000	46.187.000

*) ohne Saldo 5 (Geldfluss aus der voranschlagswirksamen Gebarung)



Ergebnishaushalt Bereichsbudget 1. und 2. Ebene (Anlage 1a)

Vertretungskörper und allgemeine Verwaltung (Gruppe 0)

MVAG	Mittelverwendungs- und -aufbringungsgruppen (1. und 2. Ebene)	VA 2022	VA 2021	RA 2020
211	Erträge aus der operativen Verwaltungstätigkeit	815 400,00	761 300,00	894 931,26
2111	Erträge aus eigenen Abgaben	0,00	0,00	0,00
2112	Erträge aus Ertragsanteilen	0,00	0,00	0,00
2113	Erträge aus Gebühren	0,00	0,00	0,00
2114	Erträge aus Leistungen	686 800,00	695 400,00	671 672,95
2115	Erträge aus Besitz und wirtschaftlicher Tätigkeit	0,00	0,00	0,00
2116	Erträge aus Veräußerung und sonstige Erträge	35 700,00	49 500,00	43 701,20
2117	Nicht finanzierungswirksame operative Erträge	92 900,00	16 400,00	179 557,11
212	Erträge aus Transfers	220 200,00	320 500,00	68 865,16
2121	Transferertrag von Trägern des öffentlichen Rechts	184 800,00	285 600,00	32 236,00
2122	Transferertrag von Beteiligungen	0,00	0,00	0,00
2123	Transferertrag von Unternehmen (mit Finanzunternehmen)	0,00	0,00	0,00
2124	Transferertrag von Haushalten und Organisationen ohne Erwerbscharakter	35 400,00	34 900,00	36 629,16
2125	Transferertrag vom Ausland	0,00	0,00	0,00
2126	Investitions- und Tilgungszuschüsse zwischen Unternehmungen und Betrieben der Gebietskörperschaft und der Gebietskörperschaft	0,00	0,00	0,00
2127	Nicht finanzierungswirksamer Transferertrag	0,00	0,00	0,00
213	Finanzerträge	0,00	0,00	0,00
2131	Erträge aus Zinsen	0,00	0,00	0,00
2132	Erträge aus Zinsen aus derivativen Finanzinstrumenten ohne Grundgeschäft	0,00	0,00	0,00
2133	Erträge aus Gewinnentnahmen von marktbestimmten Betrieben	0,00	0,00	0,00
2134	Sonstige Finanzerträge	0,00	0,00	0,00
2135	Erträge aus Dividenden/Gewinnausschüttungen	0,00	0,00	0,00
2136	Sonstige nicht finanzierungswirksame Finanzerträge	0,00	0,00	0,00
21	Summe Erträge	1 035 600,00	1 081 800,00	963 796,42
221	Personalaufwand	3 150 800,00	2 815 000,00	2 840 098,97
2211	Personalaufwand (Bezüge, Nebengeb., Mehrleistungen)	2 482 300,00	2 242 200,00	2 143 926,97
2212	Gesetzlicher und freiwilliger Sozialaufwand	622 300,00	527 600,00	524 283,21
2213	Sonstiger Personalaufwand	0,00	0,00	0,00
2214	Nicht finanzierungswirksamer Personalaufwand	46 200,00	45 200,00	171 888,79
222	Sachaufwand (ohne Transferaufwand)	2 074 100,00	1 867 300,00	1 859 446,03
2221	Gebrauchs- und Verbrauchsgüter, Handelswaren	237 100,00	223 300,00	205 993,15
2222	Verwaltungs- und Betriebsaufwand	209 200,00	174 700,00	153 920,07

Vertretungskörper und allgemeine Verwaltung (Gruppe 0)

MVAG	Mittelverwendungs- und -aufbringungsgruppen (1. und 2. Ebene)	VA 2022	VA 2021	RA 2020
2223	Leasing- und Mietaufwand	53 100,00	51 500,00	45 579,23
2224	Instandhaltung	71 100,00	70 100,00	75 905,38
2225	Sonstiger Sachaufwand	1 318 400,00	1 196 900,00	1 215 742,62
2226	Nicht finanzierungswirksamer Sachaufwand	185 200,00	150 800,00	162 305,58
223	Transferaufwand (laufende Transfers und Kapitaltransfers)	731 100,00	731 500,00	739 790,99
2231	Transferaufwand an Träger des öffentlichen Rechts	0,00	0,00	0,00
2232	Transferaufwand an Beteiligungen	0,00	0,00	0,00
2233	Transferaufwand an Unternehmen (mit Finanzunternehmen)	0,00	0,00	0,00
2234	Transferaufwand an Haushalte und Organisationen ohne Erwerbscharakter	731 100,00	731 500,00	739 790,99
2235	Transferaufwand an das Ausland	0,00	0,00	0,00
2236	Investitions- und Tilgungszuschüsse zwischen Unternehmungen und Betrieben der Gebietskörperschaft und der Gebietskörperschaft	0,00	0,00	0,00
2237	Nicht finanzierungswirksamer Transferaufwand	0,00	0,00	0,00
224	Finanzaufwand	2 300,00	1 700,00	1 460,01
2241	Zinsen aus Finanzschulden, Finanzierungsleasing, Forderungskauf und derivativen Finanzinstrumenten mit Grundgeschäft	1 500,00	1 100,00	1 045,64
2242	Zinsen und sonstige Aufwendungen aus derivativen Finanzinstrumenten ohne Grundgeschäft	0,00	0,00	0,00
2243	Gewinnentnahmen von Unternehmungen und marktbestimmten Betrieben der Gebietskörperschaft (innerhalb der Gebietskörperschaft)	0,00	0,00	0,00
2244	Sonstiger Finanzaufwand	800,00	600,00	414,37
2245	Nicht finanzierungswirksamer Finanzaufwand	0,00	0,00	0,00
22	Summe Aufwendungen	5 958 300,00	5 415 500,00	5 440 796,00
SA0	Saldo (0) Nettoergebnis (21 - 22)	-4 922 700,00	-4 333 700,00	-4 476 999,58
230	Entnahmen von Haushaltsrücklagen	0,00	0,00	0,00
2301	Entnahmen von Haushaltsrücklagen	0,00	0,00	0,00
240	Zuweisung an Haushaltsrücklagen	0,00	0,00	0,00
2401	Zuweisung an Haushaltsrücklagen	0,00	0,00	0,00
23	Summe Haushaltsrücklagen	0,00	0,00	0,00
SA00	Nettoergebnis nach Zuweisung und Entnahmen von Haushaltsrücklagen (Saldo 0 +/- SU23)	-4 922 700,00	-4 333 700,00	-4 476 999,58

Öffentliche Ordnung und Sicherheit (Gruppe 1)

MVAG	Mittelverwendungs- und -aufbringungsgruppen (1. und 2. Ebene)	VA 2022	VA 2021	RA 2020
211	Erträge aus der operativen Verwaltungstätigkeit	157 500,00	53 300,00	41 239,17
2111	Erträge aus eigenen Abgaben	0,00	0,00	0,00
2112	Erträge aus Ertragsanteilen	0,00	0,00	0,00
2113	Erträge aus Gebühren	0,00	0,00	0,00
2114	Erträge aus Leistungen	47 400,00	52 500,00	31 905,85
2115	Erträge aus Besitz und wirtschaftlicher Tätigkeit	0,00	0,00	0,00
2116	Erträge aus Veräußerung und sonstige Erträge	0,00	800,00	9 333,32
2117	Nicht finanzierungswirksame operative Erträge	110 100,00	0,00	0,00
212	Erträge aus Transfers	400,00	900,00	6 494,68
2121	Transferertrag von Trägern des öffentlichen Rechts	400,00	900,00	6 494,68
2122	Transferertrag von Beteiligungen	0,00	0,00	0,00
2123	Transferertrag von Unternehmen (mit Finanzunternehmen)	0,00	0,00	0,00
2124	Transferertrag von Haushalten und Organisationen ohne Erwerbscharakter	0,00	0,00	0,00
2125	Transferertrag vom Ausland	0,00	0,00	0,00
2126	Investitions- und Tilgungszuschüsse zwischen Unternehmungen und Betrieben der Gebietskörperschaft und der Gebietskörperschaft	0,00	0,00	0,00
2127	Nicht finanzierungswirksamer Transferertrag	0,00	0,00	0,00
213	Finanzerträge	0,00	0,00	0,00
2131	Erträge aus Zinsen	0,00	0,00	0,00
2132	Erträge aus Zinsen aus derivativen Finanzinstrumenten ohne Grundgeschäft	0,00	0,00	0,00
2133	Erträge aus Gewinnentnahmen von marktbestimmten Betrieben	0,00	0,00	0,00
2134	Sonstige Finanzerträge	0,00	0,00	0,00
2135	Erträge aus Dividenden/Gewinnausschüttungen	0,00	0,00	0,00
2136	Sonstige nicht finanzierungswirksame Finanzerträge	0,00	0,00	0,00
21	Summe Erträge	157 900,00	54 200,00	47 733,85
221	Personalaufwand	453 900,00	366 300,00	271 079,50
2211	Personalaufwand (Bezüge, Nebengeb., Mehrleistungen)	366 600,00	291 500,00	210 229,81
2212	Gesetzlicher und freiwilliger Sozialaufwand	83 600,00	69 000,00	50 568,74
2213	Sonstiger Personalaufwand	0,00	0,00	0,00
2214	Nicht finanzierungswirksamer Personalaufwand	3 700,00	5 800,00	10 280,95
222	Sachaufwand (ohne Transferaufwand)	164 400,00	152 800,00	167 121,03
2221	Gebrauchs- und Verbrauchsgüter, Handelswaren	3 700,00	3 900,00	2 186,71
2222	Verwaltungs- und Betriebsaufwand	85 800,00	93 800,00	49 681,94

Öffentliche Ordnung und Sicherheit (Gruppe 1)

MVAG	Mittelverwendungs- und -aufbringungsgruppen (1. und 2. Ebene)	VA 2022	VA 2021	RA 2020
2223	Leasing- und Mietaufwand	0,00	0,00	0,00
2224	Instandhaltung	70 200,00	50 200,00	110 856,26
2225	Sonstiger Sachaufwand	4 700,00	4 900,00	4 396,12
2226	Nicht finanzierungswirksamer Sachaufwand	0,00	0,00	0,00
223	Transferaufwand (laufende Transfers und Kapitaltransfers)	287 900,00	95 900,00	97 378,70
2231	Transferaufwand an Träger des öffentlichen Rechts	281 300,00	89 100,00	90 838,24
2232	Transferaufwand an Beteiligungen	0,00	0,00	0,00
2233	Transferaufwand an Unternehmen (mit Finanzunternehmen)	0,00	0,00	0,00
2234	Transferaufwand an Haushalte und Organisationen ohne Erwerbscharakter	6 600,00	6 800,00	6 540,46
2235	Transferaufwand an das Ausland	0,00	0,00	0,00
2236	Investitions- und Tilgungszuschüsse zwischen Unternehmungen und Betrieben der Gebietskörperschaft und der Gebietskörperschaft	0,00	0,00	0,00
2237	Nicht finanzierungswirksamer Transferaufwand	0,00	0,00	0,00
224	Finanzaufwand	3 400,00	4 300,00	5 348,80
2241	Zinsen aus Finanzschulden, Finanzierungsleasing, Forderungskauf und derivativen Finanzinstrumenten mit Grundgeschäft	3 400,00	4 300,00	5 348,80
2242	Zinsen und sonstige Aufwendungen aus derivativen Finanzinstrumenten ohne Grundgeschäft	0,00	0,00	0,00
2243	Gewinnentnahmen von Unternehmungen und marktbestimmten Betrieben der Gebietskörperschaft (innerhalb der Gebietskörperschaft)	0,00	0,00	0,00
2244	Sonstiger Finanzaufwand	0,00	0,00	0,00
2245	Nicht finanzierungswirksamer Finanzaufwand	0,00	0,00	0,00
22	Summe Aufwendungen	909 600,00	619 300,00	540 928,03
SA0	Saldo (0) Nettoergebnis (21 - 22)	-751 700,00	-565 100,00	-493 194,18
230	Entnahmen von Haushaltsrücklagen	0,00	0,00	0,00
2301	Entnahmen von Haushaltsrücklagen	0,00	0,00	0,00
240	Zuweisung an Haushaltsrücklagen	0,00	0,00	0,00
2401	Zuweisung an Haushaltsrücklagen	0,00	0,00	0,00
23	Summe Haushaltsrücklagen	0,00	0,00	0,00
SA00	Nettoergebnis nach Zuweisung und Entnahmen von Haushaltsrücklagen (Saldo 0 +/- SU23)	-751 700,00	-565 100,00	-493 194,18

Unterricht, Erziehung, Sport und Wissenschaft (Gruppe 2)

MVAG	Mittelverwendungs- und -aufbringungsgruppen (1. und 2. Ebene)	VA 2022	VA 2021	RA 2020
211	Erträge aus der operativen Verwaltungstätigkeit	1 177 200,00	1 160 900,00	1 100 824,62
2111	Erträge aus eigenen Abgaben	0,00	0,00	0,00
2112	Erträge aus Ertragsanteilen	0,00	0,00	0,00
2113	Erträge aus Gebühren	0,00	0,00	0,00
2114	Erträge aus Leistungen	1 010 500,00	1 031 400,00	954 109,98
2115	Erträge aus Besitz und wirtschaftlicher Tätigkeit	98 100,00	12 300,00	85 295,04
2116	Erträge aus Veräußerung und sonstige Erträge	41 000,00	40 800,00	24 822,41
2117	Nicht finanzierungswirksame operative Erträge	27 600,00	76 400,00	36 597,19
212	Erträge aus Transfers	461 800,00	766 600,00	755 203,08
2121	Transferertrag von Trägern des öffentlichen Rechts	402 500,00	707 300,00	695 766,21
2122	Transferertrag von Beteiligungen	0,00	0,00	0,00
2123	Transferertrag von Unternehmen (mit Finanzunternehmen)	0,00	0,00	0,00
2124	Transferertrag von Haushalten und Organisationen ohne Erwerbscharakter	300,00	300,00	272,44
2125	Transferertrag vom Ausland	0,00	0,00	0,00
2126	Investitions- und Tilgungszuschüsse zwischen Unternehmungen und Betrieben der Gebietskörperschaft und der Gebietskörperschaft	0,00	0,00	0,00
2127	Nicht finanzierungswirksamer Transferertrag	59 000,00	59 000,00	59 164,43
213	Finanzerträge	0,00	0,00	0,00
2131	Erträge aus Zinsen	0,00	0,00	0,00
2132	Erträge aus Zinsen aus derivativen Finanzinstrumenten ohne Grundgeschäft	0,00	0,00	0,00
2133	Erträge aus Gewinnentnahmen von marktbestimmten Betrieben	0,00	0,00	0,00
2134	Sonstige Finanzerträge	0,00	0,00	0,00
2135	Erträge aus Dividenden/Gewinnausschüttungen	0,00	0,00	0,00
2136	Sonstige nicht finanzierungswirksame Finanzerträge	0,00	0,00	0,00
21	Summe Erträge	1 639 000,00	1 927 500,00	1 856 027,70
221	Personalaufwand	1 963 800,00	2 025 100,00	1 859 291,39
2211	Personalaufwand (Bezüge, Nebengeb., Mehrleistungen)	1 546 600,00	1 600 000,00	1 429 362,27
2212	Gesetzlicher und freiwilliger Sozialaufwand	393 500,00	399 200,00	360 610,58
2213	Sonstiger Personalaufwand	0,00	0,00	0,00
2214	Nicht finanzierungswirksamer Personalaufwand	23 700,00	25 900,00	69 318,54
222	Sachaufwand (ohne Transferaufwand)	2 931 700,00	2 762 200,00	2 640 171,20
2221	Gebrauchs- und Verbrauchsgüter, Handelswaren	224 800,00	233 500,00	222 513,25
2222	Verwaltungs- und Betriebsaufwand	248 400,00	230 400,00	257 703,53

Unterricht, Erziehung, Sport und Wissenschaft (Gruppe 2)

MVAG	Mittelverwendungs- und -aufbringungsgruppen (1. und 2. Ebene)	VA 2022	VA 2021	RA 2020
2223	Leasing- und Mietaufwand	311 500,00	312 700,00	306 319,83
2224	Instandhaltung	275 300,00	204 500,00	156 475,98
2225	Sonstiger Sachaufwand	1 419 700,00	1 394 900,00	1 303 738,77
2226	Nicht finanzierungswirksamer Sachaufwand	452 000,00	386 200,00	393 419,84
223	Transferaufwand (laufende Transfers und Kapitaltransfers)	472 300,00	473 200,00	435 741,96
2231	Transferaufwand an Träger des öffentlichen Rechts	309 000,00	298 000,00	297 970,00
2232	Transferaufwand an Beteiligungen	0,00	0,00	0,00
2233	Transferaufwand an Unternehmen (mit Finanzunternehmen)	0,00	0,00	0,00
2234	Transferaufwand an Haushalte und Organisationen ohne Erwerbscharakter	163 300,00	175 200,00	137 771,96
2235	Transferaufwand an das Ausland	0,00	0,00	0,00
2236	Investitions- und Tilgungszuschüsse zwischen Unternehmungen und Betrieben der Gebietskörperschaft und der Gebietskörperschaft	0,00	0,00	0,00
2237	Nicht finanzierungswirksamer Transferaufwand	0,00	0,00	0,00
224	Finanzaufwand	7 800,00	8 700,00	9 245,76
2241	Zinsen aus Finanzschulden, Finanzierungsleasing, Forderungskauf und derivativen Finanzinstrumenten mit Grundgeschäft	7 800,00	8 700,00	9 245,76
2242	Zinsen und sonstige Aufwendungen aus derivativen Finanzinstrumenten ohne Grundgeschäft	0,00	0,00	0,00
2243	Gewinnentnahmen von Unternehmungen und marktbestimmten Betrieben der Gebietskörperschaft (innerhalb der Gebietskörperschaft)	0,00	0,00	0,00
2244	Sonstiger Finanzaufwand	0,00	0,00	0,00
2245	Nicht finanzierungswirksamer Finanzaufwand	0,00	0,00	0,00
22	Summe Aufwendungen	5 375 600,00	5 269 200,00	4 944 450,31
SA0	Saldo (0) Nettoergebnis (21 - 22)	-3 736 600,00	-3 341 700,00	-3 088 422,61
230	Entnahmen von Haushaltsrücklagen	675 000,00	0,00	0,00
2301	Entnahmen von Haushaltsrücklagen	675 000,00	0,00	0,00
240	Zuweisung an Haushaltsrücklagen	0,00	225 000,00	350 001,00
2401	Zuweisung an Haushaltsrücklagen	0,00	225 000,00	350 001,00
23	Summe Haushaltsrücklagen	675 000,00	-225 000,00	-350 001,00
SA00	Nettoergebnis nach Zuweisung und Entnahmen von Haushaltsrücklagen (Saldo 0 +/- SU23)	-3 061 600,00	-3 566 700,00	-3 438 423,61

Kunst, Kultur und Kultus (Gruppe 3)

MVAG	Mittelverwendungs- und -aufbringungsgruppen (1. und 2. Ebene)	VA 2022	VA 2021	RA 2020
211	Erträge aus der operativen Verwaltungstätigkeit	107 000,00	105 000,00	52 792,99
2111	Erträge aus eigenen Abgaben	0,00	0,00	0,00
2112	Erträge aus Ertragsanteilen	0,00	0,00	0,00
2113	Erträge aus Gebühren	0,00	0,00	0,00
2114	Erträge aus Leistungen	105 000,00	105 000,00	51 123,51
2115	Erträge aus Besitz und wirtschaftlicher Tätigkeit	0,00	0,00	0,00
2116	Erträge aus Veräußerung und sonstige Erträge	2 000,00	0,00	1 669,48
2117	Nicht finanzierungswirksame operative Erträge	0,00	0,00	0,00
212	Erträge aus Transfers	16 500,00	16 500,00	24 311,26
2121	Transferertrag von Trägern des öffentlichen Rechts	15 000,00	15 000,00	22 800,00
2122	Transferertrag von Beteiligungen	0,00	0,00	0,00
2123	Transferertrag von Unternehmen (mit Finanzunternehmen)	0,00	0,00	0,00
2124	Transferertrag von Haushalten und Organisationen ohne Erwerbscharakter	1 500,00	1 500,00	1 511,26
2125	Transferertrag vom Ausland	0,00	0,00	0,00
2126	Investitions- und Tilgungszuschüsse zwischen Unternehmungen und Betrieben der Gebietskörperschaft und der Gebietskörperschaft	0,00	0,00	0,00
2127	Nicht finanzierungswirksamer Transferertrag	0,00	0,00	0,00
213	Finanzerträge	0,00	0,00	0,00
2131	Erträge aus Zinsen	0,00	0,00	0,00
2132	Erträge aus Zinsen aus derivativen Finanzinstrumenten ohne Grundgeschäft	0,00	0,00	0,00
2133	Erträge aus Gewinnentnahmen von marktbestimmten Betrieben	0,00	0,00	0,00
2134	Sonstige Finanzerträge	0,00	0,00	0,00
2135	Erträge aus Dividenden/Gewinnausschüttungen	0,00	0,00	0,00
2136	Sonstige nicht finanzierungswirksame Finanzerträge	0,00	0,00	0,00
21	Summe Erträge	123 500,00	121 500,00	77 104,25
221	Personalaufwand	98 600,00	96 000,00	87 726,79
2211	Personalaufwand (Bezüge, Nebengeb., Mehrleistungen)	75 500,00	73 000,00	67 093,00
2212	Gesetzlicher und freiwilliger Sozialaufwand	20 700,00	20 600,00	18 306,24
2213	Sonstiger Personalaufwand	0,00	0,00	0,00
2214	Nicht finanzierungswirksamer Personalaufwand	2 400,00	2 400,00	2 327,55
222	Sachaufwand (ohne Transferaufwand)	1 198 500,00	1 208 500,00	989 896,57
2221	Gebrauchs- und Verbrauchsgüter, Handelswaren	40 300,00	45 400,00	16 917,85
2222	Verwaltungs- und Betriebsaufwand	45 800,00	45 100,00	44 175,13

Kunst, Kultur und Kultus (Gruppe 3)

MVAG	Mittelverwendungs- und -aufbringungsgruppen (1. und 2. Ebene)	VA 2022	VA 2021	RA 2020
2223	Leasing- und Mietaufwand	5 000,00	5 000,00	3 416,67
2224	Instandhaltung	31 200,00	34 700,00	37 484,01
2225	Sonstiger Sachaufwand	1 038 100,00	1 040 200,00	849 552,45
2226	Nicht finanzierungswirksamer Sachaufwand	38 100,00	38 100,00	38 350,46
223	Transferaufwand (laufende Transfers und Kapitaltransfers)	136 600,00	118 500,00	118 332,78
2231	Transferaufwand an Träger des öffentlichen Rechts	0,00	0,00	0,00
2232	Transferaufwand an Beteiligungen	0,00	0,00	0,00
2233	Transferaufwand an Unternehmen (mit Finanzunternehmen)	0,00	0,00	0,00
2234	Transferaufwand an Haushalte und Organisationen ohne Erwerbscharakter	136 600,00	118 500,00	118 332,78
2235	Transferaufwand an das Ausland	0,00	0,00	0,00
2236	Investitions- und Tilgungszuschüsse zwischen Unternehmungen und Betrieben der Gebietskörperschaft und der Gebietskörperschaft	0,00	0,00	0,00
2237	Nicht finanzierungswirksamer Transferaufwand	0,00	0,00	0,00
224	Finanzaufwand	500,00	1 000,00	1 362,40
2241	Zinsen aus Finanzschulden, Finanzierungsleasing, Forderungskauf und derivativen Finanzinstrumenten mit Grundgeschäft	500,00	1 000,00	1 362,40
2242	Zinsen und sonstige Aufwendungen aus derivativen Finanzinstrumenten ohne Grundgeschäft	0,00	0,00	0,00
2243	Gewinnentnahmen von Unternehmungen und marktbestimmten Betrieben der Gebietskörperschaft (innerhalb der Gebietskörperschaft)	0,00	0,00	0,00
2244	Sonstiger Finanzaufwand	0,00	0,00	0,00
2245	Nicht finanzierungswirksamer Finanzaufwand	0,00	0,00	0,00
22	Summe Aufwendungen	1 434 200,00	1 424 000,00	1 197 318,54
SA0	Saldo (0) Nettoergebnis (21 - 22)	-1 310 700,00	-1 302 500,00	-1 120 214,29
230	Entnahmen von Haushaltsrücklagen	0,00	0,00	0,00
2301	Entnahmen von Haushaltsrücklagen	0,00	0,00	0,00
240	Zuweisung an Haushaltsrücklagen	0,00	0,00	0,00
2401	Zuweisung an Haushaltsrücklagen	0,00	0,00	0,00
23	Summe Haushaltsrücklagen	0,00	0,00	0,00
SA00	Nettoergebnis nach Zuweisung und Entnahmen von Haushaltsrücklagen (Saldo 0 +/- SU23)	-1 310 700,00	-1 302 500,00	-1 120 214,29

Soziale Wohlfahrt und Wohnbauförderung (Gruppe 4)

MVAG	Mittelverwendungs- und -aufbringungsgruppen (1. und 2. Ebene)	VA 2022	VA 2021	RA 2020
211	Erträge aus der operativen Verwaltungstätigkeit	257 000,00	240 700,00	250 423,20
2111	Erträge aus eigenen Abgaben	0,00	0,00	0,00
2112	Erträge aus Ertragsanteilen	0,00	0,00	0,00
2113	Erträge aus Gebühren	0,00	0,00	0,00
2114	Erträge aus Leistungen	250 200,00	240 200,00	249 277,02
2115	Erträge aus Besitz und wirtschaftlicher Tätigkeit	0,00	0,00	0,00
2116	Erträge aus Veräußerung und sonstige Erträge	500,00	500,00	1 146,18
2117	Nicht finanzierungswirksame operative Erträge	6 300,00	0,00	0,00
212	Erträge aus Transfers	18 500,00	30 500,00	197 076,29
2121	Transferertrag von Trägern des öffentlichen Rechts	18 500,00	30 500,00	197 076,29
2122	Transferertrag von Beteiligungen	0,00	0,00	0,00
2123	Transferertrag von Unternehmen (mit Finanzunternehmen)	0,00	0,00	0,00
2124	Transferertrag von Haushalten und Organisationen ohne Erwerbscharakter	0,00	0,00	0,00
2125	Transferertrag vom Ausland	0,00	0,00	0,00
2126	Investitions- und Tilgungszuschüsse zwischen Unternehmungen und Betrieben der Gebietskörperschaft und der Gebietskörperschaft	0,00	0,00	0,00
2127	Nicht finanzierungswirksamer Transferertrag	0,00	0,00	0,00
213	Finanzerträge	0,00	0,00	0,00
2131	Erträge aus Zinsen	0,00	0,00	0,00
2132	Erträge aus Zinsen aus derivativen Finanzinstrumenten ohne Grundgeschäft	0,00	0,00	0,00
2133	Erträge aus Gewinnentnahmen von marktbestimmten Betrieben	0,00	0,00	0,00
2134	Sonstige Finanzerträge	0,00	0,00	0,00
2135	Erträge aus Dividenden/Gewinnausschüttungen	0,00	0,00	0,00
2136	Sonstige nicht finanzierungswirksame Finanzerträge	0,00	0,00	0,00
21	Summe Erträge	275 500,00	271 200,00	447 499,49
221	Personalaufwand	441 800,00	409 500,00	414 253,69
2211	Personalaufwand (Bezüge, Nebengeb., Mehrleistungen)	344 200,00	322 300,00	320 740,89
2212	Gesetzlicher und freiwilliger Sozialaufwand	91 800,00	79 700,00	78 769,13
2213	Sonstiger Personalaufwand	0,00	0,00	0,00
2214	Nicht finanzierungswirksamer Personalaufwand	5 800,00	7 500,00	14 743,67
222	Sachaufwand (ohne Transferaufwand)	186 100,00	174 800,00	168 935,01
2221	Gebrauchs- und Verbrauchsgüter, Handelswaren	163 700,00	156 400,00	152 539,74
2222	Verwaltungs- und Betriebsaufwand	3 700,00	3 800,00	3 363,55

Soziale Wohlfahrt und Wohnbauförderung (Gruppe 4)

MVAG	Mittelverwendungs- und -aufbringungsgruppen (1. und 2. Ebene)	VA 2022	VA 2021	RA 2020
2223	Leasing- und Mietaufwand	0,00	0,00	0,00
2224	Instandhaltung	2 600,00	3 900,00	3 243,44
2225	Sonstiger Sachaufwand	9 500,00	9 000,00	6 075,11
2226	Nicht finanzierungswirksamer Sachaufwand	6 600,00	1 700,00	3 713,17
223	Transferaufwand (laufende Transfers und Kapitaltransfers)	2 918 300,00	2 712 800,00	2 561 431,94
2231	Transferaufwand an Träger des öffentlichen Rechts	2 801 000,00	2 596 000,00	2 474 432,07
2232	Transferaufwand an Beteiligungen	0,00	0,00	0,00
2233	Transferaufwand an Unternehmen (mit Finanzunternehmen)	0,00	0,00	0,00
2234	Transferaufwand an Haushalte und Organisationen ohne Erwerbscharakter	117 300,00	116 800,00	86 999,87
2235	Transferaufwand an das Ausland	0,00	0,00	0,00
2236	Investitions- und Tilgungszuschüsse zwischen Unternehmungen und Betrieben der Gebietskörperschaft und der Gebietskörperschaft	0,00	0,00	0,00
2237	Nicht finanzierungswirksamer Transferaufwand	0,00	0,00	0,00
224	Finanzaufwand	0,00	0,00	0,00
2241	Zinsen aus Finanzschulden, Finanzierungsleasing, Forderungskauf und derivativen Finanzinstrumenten mit Grundgeschäft	0,00	0,00	0,00
2242	Zinsen und sonstige Aufwendungen aus derivativen Finanzinstrumenten ohne Grundgeschäft	0,00	0,00	0,00
2243	Gewinnentnahmen von Unternehmungen und marktbestimmten Betrieben der Gebietskörperschaft (innerhalb der Gebietskörperschaft)	0,00	0,00	0,00
2244	Sonstiger Finanzaufwand	0,00	0,00	0,00
2245	Nicht finanzierungswirksamer Finanzaufwand	0,00	0,00	0,00
22	Summe Aufwendungen	3 546 200,00	3 297 100,00	3 144 620,64
SA0	Saldo (0) Nettoergebnis (21 - 22)	-3 270 700,00	-3 025 900,00	-2 697 121,15
230	Entnahmen von Haushaltsrücklagen	0,00	0,00	0,00
2301	Entnahmen von Haushaltsrücklagen	0,00	0,00	0,00
240	Zuweisung an Haushaltsrücklagen	0,00	0,00	0,00
2401	Zuweisung an Haushaltsrücklagen	0,00	0,00	0,00
23	Summe Haushaltsrücklagen	0,00	0,00	0,00
SA00	Nettoergebnis nach Zuweisung und Entnahmen von Haushaltsrücklagen (Saldo 0 +/- SU23)	-3 270 700,00	-3 025 900,00	-2 697 121,15

Gesundheit (Gruppe 5)

MVAG	Mittelverwendungs- und -aufbringungsgruppen (1. und 2. Ebene)	VA 2022	VA 2021	RA 2020
211	Erträge aus der operativen Verwaltungstätigkeit	10 100,00	436 100,00	51 811,32
2111	Erträge aus eigenen Abgaben	0,00	0,00	0,00
2112	Erträge aus Ertragsanteilen	0,00	0,00	0,00
2113	Erträge aus Gebühren	0,00	0,00	0,00
2114	Erträge aus Leistungen	100,00	299 000,00	65,28
2115	Erträge aus Besitz und wirtschaftlicher Tätigkeit	0,00	0,00	0,00
2116	Erträge aus Veräußerung und sonstige Erträge	10 000,00	137 100,00	51 746,04
2117	Nicht finanzierungswirksame operative Erträge	0,00	0,00	0,00
212	Erträge aus Transfers	53 800,00	74 200,00	200 284,17
2121	Transferertrag von Trägern des öffentlichen Rechts	53 000,00	64 200,00	200 284,17
2122	Transferertrag von Beteiligungen	0,00	0,00	0,00
2123	Transferertrag von Unternehmen (mit Finanzunternehmen)	0,00	0,00	0,00
2124	Transferertrag von Haushalten und Organisationen ohne Erwerbscharakter	800,00	1 000,00	0,00
2125	Transferertrag vom Ausland	0,00	9 000,00	0,00
2126	Investitions- und Tilgungszuschüsse zwischen Unternehmungen und Betrieben der Gebietskörperschaft und der Gebietskörperschaft	0,00	0,00	0,00
2127	Nicht finanzierungswirksamer Transferertrag	0,00	0,00	0,00
213	Finanzerträge	0,00	0,00	0,00
2131	Erträge aus Zinsen	0,00	0,00	0,00
2132	Erträge aus Zinsen aus derivativen Finanzinstrumenten ohne Grundgeschäft	0,00	0,00	0,00
2133	Erträge aus Gewinnentnahmen von marktbestimmten Betrieben	0,00	0,00	0,00
2134	Sonstige Finanzerträge	0,00	0,00	0,00
2135	Erträge aus Dividenden/Gewinnausschüttungen	0,00	0,00	0,00
2136	Sonstige nicht finanzierungswirksame Finanzerträge	0,00	0,00	0,00
21	Summe Erträge	63 900,00	510 300,00	252 095,49
221	Personalaufwand	268 200,00	368 400,00	261 940,17
2211	Personalaufwand (Bezüge, Nebengeb., Mehrleistungen)	211 300,00	291 400,00	207 190,78
2212	Gesetzlicher und freiwilliger Sozialaufwand	52 500,00	72 400,00	49 929,07
2213	Sonstiger Personalaufwand	0,00	0,00	0,00
2214	Nicht finanzierungswirksamer Personalaufwand	4 400,00	4 600,00	4 820,32
222	Sachaufwand (ohne Transferaufwand)	156 800,00	448 400,00	139 867,00
2221	Gebrauchs- und Verbrauchsgüter, Handelswaren	13 000,00	32 600,00	12 349,10
2222	Verwaltungs- und Betriebsaufwand	2 200,00	2 200,00	3 451,42

Gesundheit (Gruppe 5)

MVAG	Mittelverwendungs- und -aufbringungsgruppen (1. und 2. Ebene)	VA 2022	VA 2021	RA 2020
2223	Leasing- und Mietaufwand	0,00	0,00	0,00
2224	Instandhaltung	0,00	0,00	0,00
2225	Sonstiger Sachaufwand	128 200,00	400 500,00	110 875,62
2226	Nicht finanzierungswirksamer Sachaufwand	13 400,00	13 100,00	13 190,86
223	Transferaufwand (laufende Transfers und Kapitaltransfers)	3 982 600,00	3 899 100,00	3 836 123,95
2231	Transferaufwand an Träger des öffentlichen Rechts	3 976 500,00	3 892 200,00	3 726 552,25
2232	Transferaufwand an Beteiligungen	0,00	0,00	0,00
2233	Transferaufwand an Unternehmen (mit Finanzunternehmen)	0,00	0,00	0,00
2234	Transferaufwand an Haushalte und Organisationen ohne Erwerbscharakter	6 100,00	6 900,00	109 571,70
2235	Transferaufwand an das Ausland	0,00	0,00	0,00
2236	Investitions- und Tilgungszuschüsse zwischen Unternehmungen und Betrieben der Gebietskörperschaft und der Gebietskörperschaft	0,00	0,00	0,00
2237	Nicht finanzierungswirksamer Transferaufwand	0,00	0,00	0,00
224	Finanzaufwand	2 700,00	7 500,00	13 444,94
2241	Zinsen aus Finanzschulden, Finanzierungsleasing, Forderungskauf und derivativen Finanzinstrumenten mit Grundgeschäft	2 700,00	7 500,00	13 444,94
2242	Zinsen und sonstige Aufwendungen aus derivativen Finanzinstrumenten ohne Grundgeschäft	0,00	0,00	0,00
2243	Gewinnentnahmen von Unternehmungen und marktbestimmten Betrieben der Gebietskörperschaft (innerhalb der Gebietskörperschaft)	0,00	0,00	0,00
2244	Sonstiger Finanzaufwand	0,00	0,00	0,00
2245	Nicht finanzierungswirksamer Finanzaufwand	0,00	0,00	0,00
22	Summe Aufwendungen	4 410 300,00	4 723 400,00	4 251 376,06
SA0	Saldo (0) Nettoergebnis (21 - 22)	-4 346 400,00	-4 213 100,00	-3 999 280,57
230	Entnahmen von Haushaltsrücklagen	0,00	0,00	0,00
2301	Entnahmen von Haushaltsrücklagen	0,00	0,00	0,00
240	Zuweisung an Haushaltsrücklagen	0,00	0,00	0,00
2401	Zuweisung an Haushaltsrücklagen	0,00	0,00	0,00
23	Summe Haushaltsrücklagen	0,00	0,00	0,00
SA00	Nettoergebnis nach Zuweisung und Entnahmen von Haushaltsrücklagen (Saldo 0 +/- SU23)	-4 346 400,00	-4 213 100,00	-3 999 280,57

Straßen- und Wasserbau, Verkehr (Gruppe 6)

MVAG	Mittelverwendungs- und -aufbringungsgruppen (1. und 2. Ebene)	VA 2022	VA 2021	RA 2020
211	Erträge aus der operativen Verwaltungstätigkeit	108 500,00	102 000,00	97 146,84
2111	Erträge aus eigenen Abgaben	0,00	0,00	0,00
2112	Erträge aus Ertragsanteilen	0,00	0,00	0,00
2113	Erträge aus Gebühren	0,00	0,00	0,00
2114	Erträge aus Leistungen	0,00	0,00	0,00
2115	Erträge aus Besitz und wirtschaftlicher Tätigkeit	97 100,00	80 900,00	88 998,38
2116	Erträge aus Veräußerung und sonstige Erträge	11 400,00	21 100,00	8 148,46
2117	Nicht finanzierungswirksame operative Erträge	0,00	0,00	0,00
212	Erträge aus Transfers	855 200,00	730 200,00	625 759,84
2121	Transferertrag von Trägern des öffentlichen Rechts	253 400,00	183 600,00	5 805,77
2122	Transferertrag von Beteiligungen	0,00	0,00	0,00
2123	Transferertrag von Unternehmen (mit Finanzunternehmen)	0,00	0,00	0,00
2124	Transferertrag von Haushalten und Organisationen ohne Erwerbscharakter	570 000,00	528 300,00	597 069,43
2125	Transferertrag vom Ausland	0,00	0,00	0,00
2126	Investitions- und Tilgungszuschüsse zwischen Unternehmungen und Betrieben der Gebietskörperschaft und der Gebietskörperschaft	0,00	0,00	0,00
2127	Nicht finanzierungswirksamer Transferertrag	31 800,00	18 300,00	22 884,64
213	Finanzerträge	0,00	0,00	0,00
2131	Erträge aus Zinsen	0,00	0,00	0,00
2132	Erträge aus Zinsen aus derivativen Finanzinstrumenten ohne Grundgeschäft	0,00	0,00	0,00
2133	Erträge aus Gewinnentnahmen von marktbestimmten Betrieben	0,00	0,00	0,00
2134	Sonstige Finanzerträge	0,00	0,00	0,00
2135	Erträge aus Dividenden/Gewinnausschüttungen	0,00	0,00	0,00
2136	Sonstige nicht finanzierungswirksame Finanzerträge	0,00	0,00	0,00
21	Summe Erträge	963 700,00	832 200,00	722 906,68
221	Personalaufwand	18 900,00	18 900,00	16 726,62
2211	Personalaufwand (Bezüge, Nebengeb., Mehrleistungen)	14 300,00	14 300,00	13 072,50
2212	Gesetzlicher und freiwilliger Sozialaufwand	4 600,00	4 600,00	3 654,12
2213	Sonstiger Personalaufwand	0,00	0,00	0,00
2214	Nicht finanzierungswirksamer Personalaufwand	0,00	0,00	0,00
222	Sachaufwand (ohne Transferaufwand)	1 731 900,00	1 590 800,00	1 500 940,81
2221	Gebrauchs- und Verbrauchsgüter, Handelswaren	23 800,00	19 200,00	21 890,99
2222	Verwaltungs- und Betriebsaufwand	21 400,00	20 000,00	14 918,94

Straßen- und Wasserbau, Verkehr (Gruppe 6)

MVAG	Mittelverwendungs- und -aufbringungsgruppen (1. und 2. Ebene)	VA 2022	VA 2021	RA 2020
2223	Leasing- und Mietaufwand	19 500,00	19 200,00	16 041,44
2224	Instandhaltung	271 300,00	274 100,00	186 404,57
2225	Sonstiger Sachaufwand	390 000,00	331 500,00	311 383,83
2226	Nicht finanzierungswirksamer Sachaufwand	1 005 900,00	926 800,00	950 301,04
223	Transferaufwand (laufende Transfers und Kapitaltransfers)	190 400,00	203 400,00	182 472,44
2231	Transferaufwand an Träger des öffentlichen Rechts	400,00	400,00	317,50
2232	Transferaufwand an Beteiligungen	0,00	0,00	0,00
2233	Transferaufwand an Unternehmen (mit Finanzunternehmen)	180 000,00	190 000,00	142 154,94
2234	Transferaufwand an Haushalte und Organisationen ohne Erwerbscharakter	10 000,00	13 000,00	40 000,00
2235	Transferaufwand an das Ausland	0,00	0,00	0,00
2236	Investitions- und Tilgungszuschüsse zwischen Unternehmungen und Betrieben der Gebietskörperschaft und der Gebietskörperschaft	0,00	0,00	0,00
2237	Nicht finanzierungswirksamer Transferaufwand	0,00	0,00	0,00
224	Finanzaufwand	46 100,00	48 800,00	49 301,10
2241	Zinsen aus Finanzschulden, Finanzierungsleasing, Forderungskauf und derivativen Finanzinstrumenten mit Grundgeschäft	46 100,00	48 800,00	49 301,10
2242	Zinsen und sonstige Aufwendungen aus derivativen Finanzinstrumenten ohne Grundgeschäft	0,00	0,00	0,00
2243	Gewinnentnahmen von Unternehmungen und marktbestimmten Betrieben der Gebietskörperschaft (innerhalb der Gebietskörperschaft)	0,00	0,00	0,00
2244	Sonstiger Finanzaufwand	0,00	0,00	0,00
2245	Nicht finanzierungswirksamer Finanzaufwand	0,00	0,00	0,00
22	Summe Aufwendungen	1 987 300,00	1 861 900,00	1 749 440,97
SA0	Saldo (0) Nettoergebnis (21 - 22)	-1 023 600,00	-1 029 700,00	-1 026 534,29
230	Entnahmen von Haushaltsrücklagen	0,00	0,00	0,00
2301	Entnahmen von Haushaltsrücklagen	0,00	0,00	0,00
240	Zuweisung an Haushaltsrücklagen	0,00	0,00	0,00
2401	Zuweisung an Haushaltsrücklagen	0,00	0,00	0,00
23	Summe Haushaltsrücklagen	0,00	0,00	0,00
SA00	Nettoergebnis nach Zuweisung und Entnahmen von Haushaltsrücklagen (Saldo 0 +/- SU23)	-1 023 600,00	-1 029 700,00	-1 026 534,29

Wirtschaftsförderung (Gruppe 7)

MVAG	Mittelverwendungs- und -aufbringungsgruppen (1. und 2. Ebene)	VA 2022	VA 2021	RA 2020
211	Erträge aus der operativen Verwaltungstätigkeit	57 500,00	49 700,00	54 850,72
2111	Erträge aus eigenen Abgaben	0,00	0,00	0,00
2112	Erträge aus Ertragsanteilen	0,00	0,00	0,00
2113	Erträge aus Gebühren	0,00	0,00	0,00
2114	Erträge aus Leistungen	44 500,00	35 000,00	9 517,32
2115	Erträge aus Besitz und wirtschaftlicher Tätigkeit	0,00	0,00	0,00
2116	Erträge aus Veräußerung und sonstige Erträge	13 000,00	14 700,00	43 378,75
2117	Nicht finanzierungswirksame operative Erträge	0,00	0,00	1 954,65
212	Erträge aus Transfers	0,00	18 000,00	20 000,00
2121	Transferertrag von Trägern des öffentlichen Rechts	0,00	18 000,00	20 000,00
2122	Transferertrag von Beteiligungen	0,00	0,00	0,00
2123	Transferertrag von Unternehmen (mit Finanzunternehmen)	0,00	0,00	0,00
2124	Transferertrag von Haushalten und Organisationen ohne Erwerbscharakter	0,00	0,00	0,00
2125	Transferertrag vom Ausland	0,00	0,00	0,00
2126	Investitions- und Tilgungszuschüsse zwischen Unternehmungen und Betrieben der Gebietskörperschaft und der Gebietskörperschaft	0,00	0,00	0,00
2127	Nicht finanzierungswirksamer Transferertrag	0,00	0,00	0,00
213	Finanzerträge	0,00	0,00	0,00
2131	Erträge aus Zinsen	0,00	0,00	0,00
2132	Erträge aus Zinsen aus derivativen Finanzinstrumenten ohne Grundgeschäft	0,00	0,00	0,00
2133	Erträge aus Gewinnentnahmen von marktbestimmten Betrieben	0,00	0,00	0,00
2134	Sonstige Finanzerträge	0,00	0,00	0,00
2135	Erträge aus Dividenden/Gewinnausschüttungen	0,00	0,00	0,00
2136	Sonstige nicht finanzierungswirksame Finanzerträge	0,00	0,00	0,00
21	Summe Erträge	57 500,00	67 700,00	74 850,72
221	Personalaufwand	72 500,00	74 400,00	79 051,58
2211	Personalaufwand (Bezüge, Nebengeb., Mehrleistungen)	55 200,00	56 700,00	58 624,19
2212	Gesetzlicher und freiwilliger Sozialaufwand	16 000,00	16 200,00	16 336,46
2213	Sonstiger Personalaufwand	0,00	0,00	0,00
2214	Nicht finanzierungswirksamer Personalaufwand	1 300,00	1 500,00	4 090,93
222	Sachaufwand (ohne Transferaufwand)	1 254 200,00	1 239 100,00	1 187 179,38
2221	Gebrauchs- und Verbrauchsgüter, Handelswaren	10 400,00	11 000,00	5 623,58
2222	Verwaltungs- und Betriebsaufwand	2 700,00	3 400,00	5 040,10

Wirtschaftsförderung (Gruppe 7)

MVAG	Mittelverwendungs- und -aufbringungsgruppen (1. und 2. Ebene)	VA 2022	VA 2021	RA 2020
2223	Leasing- und Mietaufwand	0,00	0,00	0,00
2224	Instandhaltung	0,00	0,00	0,00
2225	Sonstiger Sachaufwand	291 600,00	272 200,00	220 732,03
2226	Nicht finanzierungswirksamer Sachaufwand	949 500,00	952 500,00	955 783,67
223	Transferaufwand (laufende Transfers und Kapitaltransfers)	254 900,00	248 600,00	275 465,06
2231	Transferaufwand an Träger des öffentlichen Rechts	0,00	0,00	0,00
2232	Transferaufwand an Beteiligungen	0,00	0,00	0,00
2233	Transferaufwand an Unternehmen (mit Finanzunternehmen)	148 000,00	142 000,00	172 386,80
2234	Transferaufwand an Haushalte und Organisationen ohne Erwerbscharakter	106 900,00	106 600,00	103 078,26
2235	Transferaufwand an das Ausland	0,00	0,00	0,00
2236	Investitions- und Tilgungszuschüsse zwischen Unternehmungen und Betrieben der Gebietskörperschaft und der Gebietskörperschaft	0,00	0,00	0,00
2237	Nicht finanzierungswirksamer Transferaufwand	0,00	0,00	0,00
224	Finanzaufwand	4 300,00	4 200,00	4 644,39
2241	Zinsen aus Finanzschulden, Finanzierungsleasing, Forderungskauf und derivativen Finanzinstrumenten mit Grundgeschäft	4 100,00	4 100,00	4 545,54
2242	Zinsen und sonstige Aufwendungen aus derivativen Finanzinstrumenten ohne Grundgeschäft	0,00	0,00	0,00
2243	Gewinnentnahmen von Unternehmungen und marktbestimmten Betrieben der Gebietskörperschaft (innerhalb der Gebietskörperschaft)	0,00	0,00	0,00
2244	Sonstiger Finanzaufwand	200,00	100,00	98,85
2245	Nicht finanzierungswirksamer Finanzaufwand	0,00	0,00	0,00
22	Summe Aufwendungen	1 585 900,00	1 566 300,00	1 546 340,41
SA0	Saldo (0) Nettoergebnis (21 - 22)	-1 528 400,00	-1 498 600,00	-1 471 489,69
230	Entnahmen von Haushaltsrücklagen	0,00	0,00	0,00
2301	Entnahmen von Haushaltsrücklagen	0,00	0,00	0,00
240	Zuweisung an Haushaltsrücklagen	0,00	0,00	0,00
2401	Zuweisung an Haushaltsrücklagen	0,00	0,00	0,00
23	Summe Haushaltsrücklagen	0,00	0,00	0,00
SA00	Nettoergebnis nach Zuweisung und Entnahmen von Haushaltsrücklagen (Saldo 0 +/- SU23)	-1 528 400,00	-1 498 600,00	-1 471 489,69

Dienstleistungen (Gruppe 8)

MVAG	Mittelverwendungs- und -aufbringungsgruppen (1. und 2. Ebene)	VA 2022	VA 2021	RA 2020
211	Erträge aus der operativen Verwaltungstätigkeit	9 660 000,00	9 442 500,00	10 080 922,36
2111	Erträge aus eigenen Abgaben	0,00	0,00	0,00
2112	Erträge aus Ertragsanteilen	0,00	0,00	0,00
2113	Erträge aus Gebühren	5 946 000,00	5 787 000,00	5 692 466,94
2114	Erträge aus Leistungen	137 500,00	189 500,00	163 453,48
2115	Erträge aus Besitz und wirtschaftlicher Tätigkeit	586 800,00	642 800,00	638 048,01
2116	Erträge aus Veräußerung und sonstige Erträge	2 973 400,00	2 775 000,00	3 398 164,48
2117	Nicht finanzierungswirksame operative Erträge	16 300,00	48 200,00	188 789,45
212	Erträge aus Transfers	684 600,00	686 600,00	712 346,01
2121	Transferertrag von Trägern des öffentlichen Rechts	123 400,00	126 900,00	133 989,74
2122	Transferertrag von Beteiligungen	0,00	0,00	0,00
2123	Transferertrag von Unternehmen (mit Finanzunternehmen)	0,00	0,00	0,00
2124	Transferertrag von Haushalten und Organisationen ohne Erwerbscharakter	0,00	0,00	0,00
2125	Transferertrag vom Ausland	8 000,00	5 000,00	16 130,40
2126	Investitions- und Tilgungszuschüsse zwischen Unternehmungen und Betrieben der Gebietskörperschaft und der Gebietskörperschaft	0,00	0,00	0,00
2127	Nicht finanzierungswirksamer Transferertrag	553 200,00	554 700,00	562 225,87
213	Finanzerträge	0,00	0,00	0,00
2131	Erträge aus Zinsen	0,00	0,00	0,00
2132	Erträge aus Zinsen aus derivativen Finanzinstrumenten ohne Grundgeschäft	0,00	0,00	0,00
2133	Erträge aus Gewinnentnahmen von marktbestimmten Betrieben	0,00	0,00	0,00
2134	Sonstige Finanzerträge	0,00	0,00	0,00
2135	Erträge aus Dividenden/Gewinnausschüttungen	0,00	0,00	0,00
2136	Sonstige nicht finanzierungswirksame Finanzerträge	0,00	0,00	0,00
21	Summe Erträge	10 344 600,00	10 129 100,00	10 793 268,37
221	Personalaufwand	3 506 400,00	3 412 500,00	3 325 139,50
2211	Personalaufwand (Bezüge, Nebengeb., Mehrleistungen)	2 711 200,00	2 637 300,00	2 567 701,14
2212	Gesetzlicher und freiwilliger Sozialaufwand	743 500,00	719 400,00	662 282,16
2213	Sonstiger Personalaufwand	0,00	0,00	0,00
2214	Nicht finanzierungswirksamer Personalaufwand	51 700,00	55 800,00	95 156,20
222	Sachaufwand (ohne Transferaufwand)	7 974 500,00	7 907 300,00	8 223 683,88
2221	Gebrauchs- und Verbrauchsgüter, Handelswaren	365 200,00	401 200,00	289 985,23
2222	Verwaltungs- und Betriebsaufwand	434 800,00	442 600,00	431 218,09

Dienstleistungen (Gruppe 8)

MVAG	Mittelverwendungs- und -aufbringungsgruppen (1. und 2. Ebene)	VA 2022	VA 2021	RA 2020
2223	Leasing- und Mietaufwand	111 900,00	102 600,00	97 389,05
2224	Instandhaltung	722 900,00	713 100,00	604 749,49
2225	Sonstiger Sachaufwand	3 812 700,00	3 754 300,00	4 177 946,99
2226	Nicht finanzierungswirksamer Sachaufwand	2 527 000,00	2 493 500,00	2 622 395,03
223	Transferaufwand (laufende Transfers und Kapitaltransfers)	92 900,00	91 000,00	87 261,12
2231	Transferaufwand an Träger des öffentlichen Rechts	15 300,00	15 300,00	16 065,84
2232	Transferaufwand an Beteiligungen	0,00	0,00	0,00
2233	Transferaufwand an Unternehmen (mit Finanzunternehmen)	0,00	0,00	0,00
2234	Transferaufwand an Haushalte und Organisationen ohne Erwerbscharakter	77 600,00	75 700,00	71 195,28
2235	Transferaufwand an das Ausland	0,00	0,00	0,00
2236	Investitions- und Tilgungszuschüsse zwischen Unternehmungen und Betrieben der Gebietskörperschaft und der Gebietskörperschaft	0,00	0,00	0,00
2237	Nicht finanzierungswirksamer Transferaufwand	0,00	0,00	0,00
224	Finanzaufwand	164 900,00	174 000,00	188 650,31
2241	Zinsen aus Finanzschulden, Finanzierungsleasing, Forderungskauf und derivativen Finanzinstrumenten mit Grundgeschäft	164 900,00	174 000,00	188 650,31
2242	Zinsen und sonstige Aufwendungen aus derivativen Finanzinstrumenten ohne Grundgeschäft	0,00	0,00	0,00
2243	Gewinnentnahmen von Unternehmungen und marktbestimmten Betrieben der Gebietskörperschaft (innerhalb der Gebietskörperschaft)	0,00	0,00	0,00
2244	Sonstiger Finanzaufwand	0,00	0,00	0,00
2245	Nicht finanzierungswirksamer Finanzaufwand	0,00	0,00	0,00
22	Summe Aufwendungen	11 738 700,00	11 584 800,00	11 824 734,81
SA0	Saldo (0) Nettoergebnis (21 - 22)	-1 394 100,00	-1 455 700,00	-1 031 466,44
230	Entnahmen von Haushaltsrücklagen	0,00	500 000,00	0,00
2301	Entnahmen von Haushaltsrücklagen	0,00	500 000,00	0,00
240	Zuweisung an Haushaltsrücklagen	0,00	500 000,00	100 000,00
2401	Zuweisung an Haushaltsrücklagen	0,00	500 000,00	100 000,00
23	Summe Haushaltsrücklagen	0,00	0,00	-100 000,00
SA00	Nettoergebnis nach Zuweisung und Entnahmen von Haushaltsrücklagen (Saldo 0 +/- SU23)	-1 394 100,00	-1 455 700,00	-1 131 466,44

Finanzwirtschaft (Gruppe 9)

MVAG	Mittelverwendungs- und -aufbringungsgruppen (1. und 2. Ebene)	VA 2022	VA 2021	RA 2020
211	Erträge aus der operativen Verwaltungstätigkeit	20 422 800,00	19 599 500,00	17 634 258,87
2111	Erträge aus eigenen Abgaben	5 952 000,00	5 320 000,00	5 359 288,64
2112	Erträge aus Ertragsanteilen	14 400 000,00	13 950 000,00	12 252 330,88
2113	Erträge aus Gebühren	0,00	0,00	0,00
2114	Erträge aus Leistungen	8 000,00	8 000,00	6 988,63
2115	Erträge aus Besitz und wirtschaftlicher Tätigkeit	0,00	0,00	0,00
2116	Erträge aus Veräußerung und sonstige Erträge	15 000,00	321 500,00	15 650,72
2117	Nicht finanzierungswirksame operative Erträge	47 800,00	0,00	0,00
212	Erträge aus Transfers	1 523 000,00	1 714 000,00	1 609 011,46
2121	Transferertrag von Trägern des öffentlichen Rechts	1 523 000,00	1 714 000,00	1 609 011,46
2122	Transferertrag von Beteiligungen	0,00	0,00	0,00
2123	Transferertrag von Unternehmen (mit Finanzunternehmen)	0,00	0,00	0,00
2124	Transferertrag von Haushalten und Organisationen ohne Erwerbscharakter	0,00	0,00	0,00
2125	Transferertrag vom Ausland	0,00	0,00	0,00
2126	Investitions- und Tilgungszuschüsse zwischen Unternehmungen und Betrieben der Gebietskörperschaft und der Gebietskörperschaft	0,00	0,00	0,00
2127	Nicht finanzierungswirksamer Transferertrag	0,00	0,00	0,00
213	Finanzerträge	7 000,00	6 500,00	6 250,05
2131	Erträge aus Zinsen	0,00	0,00	6,28
2132	Erträge aus Zinsen aus derivativen Finanzinstrumenten ohne Grundgeschäft	0,00	0,00	0,00
2133	Erträge aus Gewinnentnahmen von marktbestimmten Betrieben	0,00	0,00	0,00
2134	Sonstige Finanzerträge	0,00	0,00	0,00
2135	Erträge aus Dividenden/Gewinnausschüttungen	7 000,00	6 500,00	6 243,77
2136	Sonstige nicht finanzierungswirksame Finanzerträge	0,00	0,00	0,00
21	Summe Erträge	21 952 800,00	21 320 000,00	19 249 520,38
221	Personalaufwand	459 100,00	424 900,00	411 059,01
2211	Personalaufwand (Bezüge, Nebengeb., Mehrleistungen)	366 800,00	345 300,00	330 776,41
2212	Gesetzlicher und freiwilliger Sozialaufwand	84 500,00	72 300,00	68 431,01
2213	Sonstiger Personalaufwand	0,00	0,00	0,00
2214	Nicht finanzierungswirksamer Personalaufwand	7 800,00	7 300,00	11 851,59
222	Sachaufwand (ohne Transferaufwand)	154 800,00	173 800,00	109 987,50
2221	Gebrauchs- und Verbrauchsgüter, Handelswaren	6 000,00	5 500,00	5 069,80
2222	Verwaltungs- und Betriebsaufwand	35 000,00	48 000,00	4 361,98

Finanzwirtschaft (Gruppe 9)

MVAG	Mittelverwendungs- und -aufbringungsgruppen (1. und 2. Ebene)	VA 2022	VA 2021	RA 2020
2223	Leasing- und Mietaufwand	0,00	0,00	0,00
2224	Instandhaltung	400,00	400,00	0,00
2225	Sonstiger Sachaufwand	112 100,00	118 600,00	24 269,24
2226	Nicht finanzierungswirksamer Sachaufwand	1 300,00	1 300,00	76 286,48
223	Transferaufwand (laufende Transfers und Kapitaltransfers)	113 000,00	100 000,00	117 847,45
2231	Transferaufwand an Träger des öffentlichen Rechts	0,00	0,00	0,00
2232	Transferaufwand an Beteiligungen	0,00	0,00	10 000,00
2233	Transferaufwand an Unternehmen (mit Finanzunternehmen)	113 000,00	100 000,00	107 847,45
2234	Transferaufwand an Haushalte und Organisationen ohne Erwerbscharakter	0,00	0,00	0,00
2235	Transferaufwand an das Ausland	0,00	0,00	0,00
2236	Investitions- und Tilgungszuschüsse zwischen Unternehmungen und Betrieben der Gebietskörperschaft und der Gebietskörperschaft	0,00	0,00	0,00
2237	Nicht finanzierungswirksamer Transferaufwand	0,00	0,00	0,00
224	Finanzaufwand	66 000,00	75 300,00	86 399,12
2241	Zinsen aus Finanzschulden, Finanzierungsleasing, Forderungskauf und derivativen Finanzinstrumenten mit Grundgeschäft	51 000,00	60 500,00	71 610,97
2242	Zinsen und sonstige Aufwendungen aus derivativen Finanzinstrumenten ohne Grundgeschäft	0,00	0,00	0,00
2243	Gewinnentnahmen von Unternehmungen und marktbestimmten Betrieben der Gebietskörperschaft (innerhalb der Gebietskörperschaft)	0,00	0,00	0,00
2244	Sonstiger Finanzaufwand	15 000,00	14 800,00	14 788,15
2245	Nicht finanzierungswirksamer Finanzaufwand	0,00	0,00	0,00
22	Summe Aufwendungen	792 900,00	774 000,00	725 293,08
SA0	Saldo (0) Nettoergebnis (21 - 22)	21 159 900,00	20 546 000,00	18 524 227,30
230	Entnahmen von Haushaltsrücklagen	450 000,00	0,00	880 495,50
2301	Entnahmen von Haushaltsrücklagen	450 000,00	0,00	880 495,50
240	Zuweisung an Haushaltsrücklagen	0,00	0,00	0,00
2401	Zuweisung an Haushaltsrücklagen	0,00	0,00	0,00
23	Summe Haushaltsrücklagen	450 000,00	0,00	880 495,50
SA00	Nettoergebnis nach Zuweisung und Entnahmen von Haushaltsrücklagen (Saldo 0 +/- SU23)	21 609 900,00	20 546 000,00	19 404 722,80

Finanzierungshaushalt Bereichsbudget 1. und 2. Ebene
(Anlage 1b)

Vertretungskörper und allgemeine Verwaltung (Gruppe 0)

MVAG	Mittelverwendungs- und aufbringungsgruppen (1. und 2. Ebene)	VA 2022	VA 2021	RA 2020
311	Einzahlungen aus der operativen Verwaltungstätigkeit	722 500,00	744 900,00	723 523,09
3111	Einzahlungen aus eigenen Abgaben	0,00	0,00	0,00
3112	Einzahlungen aus Ertragsanteilen	0,00	0,00	0,00
3113	Einzahlungen aus Gebühren	0,00	0,00	0,00
3114	Einzahlungen aus Leistungen	686 800,00	695 400,00	672 196,09
3115	Einzahlungen aus Besitz und wirtschaftlicher Tätigkeit	0,00	0,00	0,00
3116	Einzahlungen aus Veräußerung von geringwertigen Wirtschaftsgütern (GWG) und sonstige Einzahlungen	35 700,00	49 500,00	51 327,00
312	Einzahlungen aus Transfers (ohne Kapitaltransfers)	220 200,00	320 500,00	68 865,16
3121	Transferzahlungen von Trägern des öffentlichen Rechts	184 800,00	285 600,00	32 236,00
3122	Transferzahlungen von Beteiligungen	0,00	0,00	0,00
3123	Transferzahlungen von Unternehmen (inkl. Finanzunternehmen)	0,00	0,00	0,00
3124	Transferzahlungen von Haushalte und Organisationen ohne Erwerbscharakter	35 400,00	34 900,00	36 629,16
3125	Transferzahlungen vom Ausland	0,00	0,00	0,00
3126	Investitions- und Tilgungszuschüsse zwischen Unternehmungen und Betrieben der Gebietskörperschaft und der Gebietskörperschaft	0,00	0,00	0,00
313	Einzahlungen aus Finanzerträgen	0,00	0,00	0,00
3131	Einzahlungen aus Zinserträgen	0,00	0,00	0,00
3133	Einzahlungen aus Gewinnentnahmen von marktbestimmten Betrieben	0,00	0,00	0,00
3134	Sonstige Einzahlungen aus Finanzerträgen	0,00	0,00	0,00
3135	Einzahlungen aus Dividenden/Gewinnausschüttungen	0,00	0,00	0,00
31	Summe Einzahlungen operative Gebarung	942 700,00	1 065 400,00	792 388,25
321	Auszahlungen aus Personalaufwand	3 104 600,00	2 769 800,00	2 668 210,18
3211	Auszahlungen für Personalaufwand Bezüge, Nebengebühren, und Mehrleistungsvergütungen)	2 482 300,00	2 242 200,00	2 143 926,97
3212	Auszahlungen für gesetzliche und freiwillige Sozialaufwendungen	622 300,00	527 600,00	524 283,21
3213	Auszahlungen aus sonstigem Personalaufwand	0,00	0,00	0,00
322	Auszahlungen aus Sachaufwand (ohne Transferaufwand)	1 888 900,00	1 716 500,00	1 690 283,54
3221	Auszahlungen für Gebrauchs- und Verbrauchsgüter, Handelswaren	237 100,00	223 300,00	202 736,14
3222	Auszahlungen für Verwaltungs- und Betriebsaufwand	209 200,00	174 700,00	153 233,41
3223	Auszahlungen für Leasing- und Mietaufwand	53 100,00	51 500,00	45 579,23
3224	Auszahlungen für Instandhaltung	71 100,00	70 100,00	75 905,38
3225	Sonstige Auszahlungen aus Sachaufwand	1 318 400,00	1 196 900,00	1 212 829,38
323	Auszahlungen aus Transfers (ohne Kapitaltransfers)	731 100,00	731 500,00	739 790,99
3231	Transferzahlungen an Träger des öffentlichen Rechts	0,00	0,00	0,00
3232	Transferzahlungen an Beteiligungen	0,00	0,00	0,00
3233	Transferzahlungen an Unternehmen (inkl. Finanzunternehmen)	0,00	0,00	0,00

Vertretungskörper und allgemeine Verwaltung (Gruppe 0)

MVAG	Mittelverwendungs- und aufbringungsgruppen (1. und 2. Ebene)	VA 2022	VA 2021	RA 2020
3234	Transferzahlungen an Haushalte und Organisationen ohne Erwerbscharakter	731 100,00	731 500,00	739 790,99
3235	Transferzahlungen an das Ausland	0,00	0,00	0,00
3236	Investitions- und Tilgungszuschüsse zwischen Unternehmungen und Betrieben der Gebietskörperschaft und der Gebietskörperschaft	0,00	0,00	0,00
324	Auszahlungen aus Finanzaufwand	2 300,00	1 700,00	1 451,80
3241	Auszahlungen für Zinsaufwand, für Finanzierungsleasing, für Forderungskauf, für Finanzschulden und derivative Finanzinstrumente m	1 500,00	1 100,00	1 045,64
3242	Auszahlungen für Zinsen aus derivativen Finanzinstrumenten ohne Grundgeschäft	0,00	0,00	0,00
3243	Auszahlung aus Gewinnentnahmen von marktbestimmten Betrieben	0,00	0,00	0,00
3244	Sonstige Auszahlungen aus Finanzaufwendungen	800,00	600,00	406,16
32	Summe Auszahlungen operative Gebarung	5 726 900,00	5 219 500,00	5 099 736,51
SA1	Saldo (1) Geldfluss aus der Operativen Gebarung (31 – 32)	-4 784 200,00	-4 154 100,00	-4 307 348,26
331	Einzahlungen aus der Investitionstätigkeit	0,00	0,00	0,00
3311	Einzahlungen aus der Veräußerung von immateriellem Vermögen	0,00	0,00	0,00
3312	Einzahlungen aus der Veräußerung von Grundstücken und Grundstückeinrichtungen	0,00	0,00	0,00
3313	Einzahlungen aus der Veräußerung von Gebäuden und Bauten	0,00	0,00	0,00
3314	Einzahlungen aus der Veräußerung von technischen Anlagen, Fahrzeuge und Maschinen	0,00	0,00	0,00
3315	Einzahlungen aus der Veräußerung von Amts-, Betriebs- und Geschäftsausstattung	0,00	0,00	0,00
3316	Einzahlungen aus der Veräußerung von Kulturgütern	0,00	0,00	0,00
3317	Einzahlungen aus der Veräußerung von Beteiligungen	0,00	0,00	0,00
332	Einzahlungen aus der Rückzahlung von Darlehen sowie gewährten Vorschüssen	0,00	0,00	0,00
3321	Einzahlungen aus Darlehen an Träger des öffentlichen Rechts	0,00	0,00	0,00
3322	Einzahlungen aus Darlehen an Beteiligungen	0,00	0,00	0,00
3323	Einzahlungen aus Darlehen an Unternehmen und Haushalte	0,00	0,00	0,00
3325	Einzahlungen aus Vorschüssen und Anzahlungen	0,00	0,00	0,00
333	Einzahlungen aus Kapitaltransfers	0,00	7 000,00	0,00
3331	Kapitaltransferzahlungen von Trägern des öffentlichen Rechts	0,00	7 000,00	0,00
3332	Kapitaltransferzahlungen von Beteiligungen	0,00	0,00	0,00
3333	Kapitaltransferzahlungen von Unternehmen	0,00	0,00	0,00
3334	Kapitaltransferzahlungen von Haushalten und Organisationen ohne Erwerbscharakter	0,00	0,00	0,00
3335	Kapitaltransferzahlungen vom Ausland	0,00	0,00	0,00
33	Summe Einzahlungen investive Gebarung	0,00	7 000,00	0,00
341	Auszahlungen aus der Investitionstätigkeit	249 000,00	302 000,00	103 040,51
3411	Auszahlungen für den Erwerb von immateriellem Vermögen	0,00	0,00	0,00
3412	Auszahlungen für den Erwerb von Grundstücken und Grundstückseinrichtungen	50 000,00	120 000,00	0,00

Vertretungskörper und allgemeine Verwaltung (Gruppe 0)

MVAG	Mittelverwendungs- und aufbringungsgruppen (1. und 2. Ebene)	VA 2022	VA 2021	RA 2020
3413	Auszahlungen für den Erwerb von Gebäuden und Bauten	0,00	0,00	0,00
3414	Auszahlungen für den Erwerb von technischen Anlagen, Fahrzeuge und Maschinen	12 000,00	33 500,00	0,00
3415	Auszahlungen für den Erwerb von Amts-, Betriebs- und Geschäftsausstattung	187 000,00	148 500,00	103 040,51
3416	Auszahlungen für den Erwerb von Kulturgütern	0,00	0,00	0,00
3417	Auszahlungen für den Erwerb von Beteiligungen	0,00	0,00	0,00
342	Auszahlungen von gewährten Darlehen sowie gewährten Vorschüssen	0,00	0,00	0,00
3421	Auszahlung von Darlehen an Träger des öffentlichen Rechts	0,00	0,00	0,00
3422	Auszahlung von Darlehen an Beteiligungen	0,00	0,00	0,00
3423	Auszahlung von Darlehen an Unternehmen und Haushalte	0,00	0,00	0,00
3425	Auszahlungen von Vorschüssen und Anzahlungen	0,00	0,00	0,00
343	Auszahlungen aus Kapitaltransfers	0,00	0,00	0,00
3431	Kapitaltransferzahlungen an Träger des öffentlichen Rechts	0,00	0,00	0,00
3432	Kapitaltransferzahlungen an Beteiligungen	0,00	0,00	0,00
3433	Kapitaltransferzahlungen an Unternehmen (Finanzunternehmen)	0,00	0,00	0,00
3434	Kapitaltransferzahlungen an Haushalte und Organisationen ohne Erwerbscharakter	0,00	0,00	0,00
3435	Kapitaltransferzahlungen an das Ausland	0,00	0,00	0,00
34	Summe Auszahlungen investive Gebarung	249 000,00	302 000,00	103 040,51
SA2	Saldo (2) Geldfluss aus der Investiven Gebarung (33 – 34)	-249 000,00	-295 000,00	-103 040,51
SA3	Saldo (3) Nettofinanzierungssaldo (Saldo 1 + Saldo 2)	-5 033 200,00	-4 449 100,00	-4 410 388,77
351	Einzahlungen aus der Aufnahme von Finanzschulden	165 000,00	121 000,00	122 361,38
3511	Einzahlungen aus empfangenen Darlehen von öffentlichen Körperschaften und Rechtsträgern	0,00	0,00	0,00
3512	Einzahlungen aus empfangenen Darlehen von Beteiligungen	0,00	0,00	0,00
3513	Einzahlungen aus empfangenen Darlehen von Unternehmen und privaten Haushalten	0,00	0,00	0,00
3514	Einzahlungen aus Finanzschulden (Finanzunternehmen)	165 000,00	121 000,00	122 361,38
353	Einzahlungen infolge eines Kapitaltausch bei derivativen Finanzinstrumenten mit Grundgeschäft	0,00	0,00	0,00
3530	Einzahlungen infolge eines Kapitaltausch bei derivativen Finanzinstrumenten mit Grundgeschäft	0,00	0,00	0,00
355	Einzahlungen aus dem Abgang von Finanzinstrumenten	0,00	0,00	0,00
3550	Einzahlungen aus dem Abgang von Finanzinstrumenten	0,00	0,00	0,00
35	Summe Einzahlungen aus der Finanzierungstätigkeit	165 000,00	121 000,00	122 361,38
361	Auszahlungen aus der Tilgung von Finanzschulden	97 300,00	78 200,00	85 402,86
3611	Auszahlungen aus empfangenen Darlehen von öffentlichen Körperschaften und Rechtsträgern	0,00	0,00	0,00

Vertretungskörper und allgemeine Verwaltung (Gruppe 0)

MVAG	Mittelverwendungs- und aufbringungsgruppen (1. und 2. Ebene)	VA 2022	VA 2021	RA 2020
3612	Auszahlungen aus empfangenen Darlehen von Beteiligungen	0,00	0,00	0,00
3613	Auszahlungen aus empfangenen Darlehen von Unternehmen und privaten Haushalten	0,00	0,00	0,00
3614	Auszahlungen aus Finanzschulden	97 300,00	78 200,00	85 402,86
3615	Auszahlung aus der Rückzahlung von Leasingverbindlichkeiten	0,00	0,00	0,00
363	Auszahlungen infolge eines Kapitaltausch bei derivativen Finanzinstrumenten mit Grundgeschäft	0,00	0,00	0,00
3630	Auszahlungen infolge eines Kapitaltausch bei derivativen Finanzinstrumenten mit Grundgeschäft	0,00	0,00	0,00
365	Auszahlungen für den Erwerb von Finanzinstrumenten	0,00	0,00	0,00
3650	Auszahlungen für den Erwerb von Finanzinstrumenten	0,00	0,00	0,00
36	Summe Auszahlungen aus der Finanzierungstätigkeit	97 300,00	78 200,00	85 402,86
SA4	Saldo (4) Geldfluss aus der Finanzierungstätigkeit (35 – 36)	67 700,00	42 800,00	36 958,52
SA5	Saldo (5) Geldfluss aus der voranschlagswirksamen Gebarung (Saldo 3 + Saldo 4)	-4 965 500,00	-4 406 300,00	-4 373 430,25

Öffentliche Ordnung und Sicherheit (Gruppe 1)

MVAG	Mittelverwendungs- und aufbringungsgruppen (1. und 2. Ebene)	VA 2022	VA 2021	RA 2020
311	Einzahlungen aus der operativen Verwaltungstätigkeit	47 400,00	53 300,00	40 442,08
3111	Einzahlungen aus eigenen Abgaben	0,00	0,00	0,00
3112	Einzahlungen aus Ertragsanteilen	0,00	0,00	0,00
3113	Einzahlungen aus Gebühren	0,00	0,00	0,00
3114	Einzahlungen aus Leistungen	47 400,00	52 500,00	31 905,85
3115	Einzahlungen aus Besitz und wirtschaftlicher Tätigkeit	0,00	0,00	0,00
3116	Einzahlungen aus Veräußerung von geringwertigen Wirtschaftsgütern (GWG) und sonstige Einzahlungen	0,00	800,00	8 536,23
312	Einzahlungen aus Transfers (ohne Kapitaltransfers)	400,00	900,00	6 494,68
3121	Transferzahlungen von Trägern des öffentlichen Rechts	400,00	900,00	6 494,68
3122	Transferzahlungen von Beteiligungen	0,00	0,00	0,00
3123	Transferzahlungen von Unternehmen (inkl. Finanzunternehmen)	0,00	0,00	0,00
3124	Transferzahlungen von Haushalte und Organisationen ohne Erwerbscharakter	0,00	0,00	0,00
3125	Transferzahlungen vom Ausland	0,00	0,00	0,00
3126	Investitions- und Tilgungszuschüsse zwischen Unternehmungen und Betrieben der Gebietskörperschaft und der Gebietskörperschaft	0,00	0,00	0,00
313	Einzahlungen aus Finanzerträgen	0,00	0,00	0,00
3131	Einzahlungen aus Zinserträgen	0,00	0,00	0,00
3133	Einzahlungen aus Gewinnentnahmen von marktbestimmten Betrieben	0,00	0,00	0,00
3134	Sonstige Einzahlungen aus Finanzerträgen	0,00	0,00	0,00
3135	Einzahlungen aus Dividenden/Gewinnausschüttungen	0,00	0,00	0,00
31	Summe Einzahlungen operative Gebarung	47 800,00	54 200,00	46 936,76
321	Auszahlungen aus Personalaufwand	450 200,00	360 500,00	260 798,55
3211	Auszahlungen für Personalaufwand Bezüge, Nebengebühren, und Mehrleistungsvergütungen)	366 600,00	291 500,00	210 229,81
3212	Auszahlungen für gesetzliche und freiwillige Sozialaufwendungen	83 600,00	69 000,00	50 568,74
3213	Auszahlungen aus sonstigem Personalaufwand	0,00	0,00	0,00
322	Auszahlungen aus Sachaufwand (ohne Transferaufwand)	164 400,00	152 800,00	167 097,77
3221	Auszahlungen für Gebrauchs- und Verbrauchsgüter, Handelswaren	3 700,00	3 900,00	2 186,71
3222	Auszahlungen für Verwaltungs- und Betriebsaufwand	85 800,00	93 800,00	49 681,94
3223	Auszahlungen für Leasing- und Mietaufwand	0,00	0,00	0,00
3224	Auszahlungen für Instandhaltung	70 200,00	50 200,00	110 856,26
3225	Sonstige Auszahlungen aus Sachaufwand	4 700,00	4 900,00	4 372,86
323	Auszahlungen aus Transfers (ohne Kapitaltransfers)	111 900,00	91 200,00	91 418,86
3231	Transferzahlungen an Träger des öffentlichen Rechts	109 800,00	89 100,00	89 403,40
3232	Transferzahlungen an Beteiligungen	0,00	0,00	0,00
3233	Transferzahlungen an Unternehmen (inkl. Finanzunternehmen)	0,00	0,00	0,00

Öffentliche Ordnung und Sicherheit (Gruppe 1)

MVAG	Mittelverwendungs- und aufbringungsgruppen (1. und 2. Ebene)	VA 2022	VA 2021	RA 2020
3234	Transferzahlungen an Haushalte und Organisationen ohne Erwerbscharakter	2 100,00	2 100,00	2 015,46
3235	Transferzahlungen an das Ausland	0,00	0,00	0,00
3236	Investitions- und Tilgungszuschüsse zwischen Unternehmungen und Betrieben der Gebietskörperschaft und der Gebietskörperschaft	0,00	0,00	0,00
324	Auszahlungen aus Finanzaufwand	3 400,00	4 300,00	5 348,80
3241	Auszahlungen für Zinsaufwand, für Finanzierungsleasing, für Forderungskauf, für Finanzschulden und derivative Finanzinstrumente m	3 400,00	4 300,00	5 348,80
3242	Auszahlungen für Zinsen aus derivativen Finanzinstrumenten ohne Grundgeschäft	0,00	0,00	0,00
3243	Auszahlung aus Gewinnentnahmen von marktbestimmten Betrieben	0,00	0,00	0,00
3244	Sonstige Auszahlungen aus Finanzaufwendungen	0,00	0,00	0,00
32	Summe Auszahlungen operative Gebarung	729 900,00	608 800,00	524 663,98
SA1	Saldo (1) Geldfluss aus der Operativen Gebarung (31 – 32)	-682 100,00	-554 600,00	-477 727,22
331	Einzahlungen aus der Investitionstätigkeit	0,00	0,00	0,00
3311	Einzahlungen aus der Veräußerung von immateriellem Vermögen	0,00	0,00	0,00
3312	Einzahlungen aus der Veräußerung von Grundstücken und Grundstückeinrichtungen	0,00	0,00	0,00
3313	Einzahlungen aus der Veräußerung von Gebäuden und Bauten	0,00	0,00	0,00
3314	Einzahlungen aus der Veräußerung von technischen Anlagen, Fahrzeuge und Maschinen	0,00	0,00	0,00
3315	Einzahlungen aus der Veräußerung von Amts-, Betriebs- und Geschäftsausstattung	0,00	0,00	0,00
3316	Einzahlungen aus der Veräußerung von Kulturgütern	0,00	0,00	0,00
3317	Einzahlungen aus der Veräußerung von Beteiligungen	0,00	0,00	0,00
332	Einzahlungen aus der Rückzahlung von Darlehen sowie gewährten Vorschüssen	0,00	0,00	0,00
3321	Einzahlungen aus Darlehen an Träger des öffentlichen Rechts	0,00	0,00	0,00
3322	Einzahlungen aus Darlehen an Beteiligungen	0,00	0,00	0,00
3323	Einzahlungen aus Darlehen an Unternehmen und Haushalte	0,00	0,00	0,00
3325	Einzahlungen aus Vorschüssen und Anzahlungen	0,00	0,00	0,00
333	Einzahlungen aus Kapitaltransfers	0,00	0,00	0,00
3331	Kapitaltransferzahlungen von Trägern des öffentlichen Rechts	0,00	0,00	0,00
3332	Kapitaltransferzahlungen von Beteiligungen	0,00	0,00	0,00
3333	Kapitaltransferzahlungen von Unternehmen	0,00	0,00	0,00
3334	Kapitaltransferzahlungen von Haushalten und Organisationen ohne Erwerbscharakter	0,00	0,00	0,00
3335	Kapitaltransferzahlungen vom Ausland	0,00	0,00	0,00
33	Summe Einzahlungen investive Gebarung	0,00	0,00	0,00
341	Auszahlungen aus der Investitionstätigkeit	1 000,00	0,00	0,00
3411	Auszahlungen für den Erwerb von immateriellem Vermögen	0,00	0,00	0,00
3412	Auszahlungen für den Erwerb von Grundstücken und Grundstückseinrichtungen	0,00	0,00	0,00

Öffentliche Ordnung und Sicherheit (Gruppe 1)

MVAG	Mittelverwendungs- und aufbringungsgruppen (1. und 2. Ebene)	VA 2022	VA 2021	RA 2020
3413	Auszahlungen für den Erwerb von Gebäuden und Bauten	0,00	0,00	0,00
3414	Auszahlungen für den Erwerb von technischen Anlagen, Fahrzeuge und Maschinen	0,00	0,00	0,00
3415	Auszahlungen für den Erwerb von Amts-, Betriebs- und Geschäftsausstattung	1 000,00	0,00	0,00
3416	Auszahlungen für den Erwerb von Kulturgütern	0,00	0,00	0,00
3417	Auszahlungen für den Erwerb von Beteiligungen	0,00	0,00	0,00
342	Auszahlungen von gewährten Darlehen sowie gewährten Vorschüssen	0,00	0,00	0,00
3421	Auszahlung von Darlehen an Träger des öffentlichen Rechts	0,00	0,00	0,00
3422	Auszahlung von Darlehen an Beteiligungen	0,00	0,00	0,00
3423	Auszahlung von Darlehen an Unternehmen und Haushalte	0,00	0,00	0,00
3425	Auszahlungen von Vorschüssen und Anzahlungen	0,00	0,00	0,00
343	Auszahlungen aus Kapitaltransfers	176 000,00	4 700,00	5 959,84
3431	Kapitaltransferzahlungen an Träger des öffentlichen Rechts	171 500,00	0,00	1 434,84
3432	Kapitaltransferzahlungen an Beteiligungen	0,00	0,00	0,00
3433	Kapitaltransferzahlungen an Unternehmen (Finanzunternehmen)	0,00	0,00	0,00
3434	Kapitaltransferzahlungen an Haushalte und Organisationen ohne Erwerbscharakter	4 500,00	4 700,00	4 525,00
3435	Kapitaltransferzahlungen an das Ausland	0,00	0,00	0,00
34	Summe Auszahlungen investive Gebarung	177 000,00	4 700,00	5 959,84
SA2	Saldo (2) Geldfluss aus der Investiven Gebarung (33 – 34)	-177 000,00	-4 700,00	-5 959,84
SA3	Saldo (3) Nettofinanzierungssaldo (Saldo 1 + Saldo 2)	-859 100,00	-559 300,00	-483 687,06
351	Einzahlungen aus der Aufnahme von Finanzschulden	0,00	0,00	0,00
3511	Einzahlungen aus empfangenen Darlehen von öffentlichen Körperschaften und Rechtsträgern	0,00	0,00	0,00
3512	Einzahlungen aus empfangenen Darlehen von Beteiligungen	0,00	0,00	0,00
3513	Einzahlungen aus empfangenen Darlehen von Unternehmen und privaten Haushalten	0,00	0,00	0,00
3514	Einzahlungen aus Finanzschulden (Finanzunternehmen)	0,00	0,00	0,00
353	Einzahlungen infolge eines Kapitaltausch bei derivativen Finanzinstrumenten mit Grundgeschäft	0,00	0,00	0,00
3530	Einzahlungen infolge eines Kapitaltausch bei derivativen Finanzinstrumenten mit Grundgeschäft	0,00	0,00	0,00
355	Einzahlungen aus dem Abgang von Finanzinstrumenten	0,00	0,00	0,00
3550	Einzahlungen aus dem Abgang von Finanzinstrumenten	0,00	0,00	0,00
35	Summe Einzahlungen aus der Finanzierungstätigkeit	0,00	0,00	0,00
361	Auszahlungen aus der Tilgung von Finanzschulden	133 400,00	145 400,00	138 048,96
3611	Auszahlungen aus empfangenen Darlehen von öffentlichen Körperschaften und Rechtsträgern	0,00	0,00	0,00

Öffentliche Ordnung und Sicherheit (Gruppe 1)

MVAG	Mittelverwendungs- und aufbringungsgruppen (1. und 2. Ebene)	VA 2022	VA 2021	RA 2020
3612	Auszahlungen aus empfangenen Darlehen von Beteiligungen	0,00	0,00	0,00
3613	Auszahlungen aus empfangenen Darlehen von Unternehmen und privaten Haushalten	0,00	0,00	0,00
3614	Auszahlungen aus Finanzschulden	133 400,00	145 400,00	138 048,96
3615	Auszahlung aus der Rückzahlung von Leasingverbindlichkeiten	0,00	0,00	0,00
363	Auszahlungen infolge eines Kapitaltausch bei derivativen Finanzinstrumenten mit Grundgeschäft	0,00	0,00	0,00
3630	Auszahlungen infolge eines Kapitaltausch bei derivativen Finanzinstrumenten mit Grundgeschäft	0,00	0,00	0,00
365	Auszahlungen für den Erwerb von Finanzinstrumenten	0,00	0,00	0,00
3650	Auszahlungen für den Erwerb von Finanzinstrumenten	0,00	0,00	0,00
36	Summe Auszahlungen aus der Finanzierungstätigkeit	133 400,00	145 400,00	138 048,96
SA4	Saldo (4) Geldfluss aus der Finanzierungstätigkeit (35 – 36)	-133 400,00	-145 400,00	-138 048,96
SA5	Saldo (5) Geldfluss aus der voranschlagswirksamen Gebarung (Saldo 3 + Saldo 4)	-992 500,00	-704 700,00	-621 736,02

Unterricht, Erziehung, Sport und Wissenschaft (Gruppe 2)

MVAG	Mittelverwendungs- und aufbringungsgruppen (1. und 2. Ebene)	VA 2022	VA 2021	RA 2020
311	Einzahlungen aus der operativen Verwaltungstätigkeit	1 149 600,00	1 084 500,00	1 068 643,50
3111	Einzahlungen aus eigenen Abgaben	0,00	0,00	0,00
3112	Einzahlungen aus Ertragsanteilen	0,00	0,00	0,00
3113	Einzahlungen aus Gebühren	0,00	0,00	0,00
3114	Einzahlungen aus Leistungen	1 010 500,00	1 031 400,00	952 476,27
3115	Einzahlungen aus Besitz und wirtschaftlicher Tätigkeit	98 100,00	12 300,00	85 259,31
3116	Einzahlungen aus Veräußerung von geringwertigen Wirtschaftsgütern (GWG) und sonstige Einzahlungen	41 000,00	40 800,00	30 907,92
312	Einzahlungen aus Transfers (ohne Kapitaltransfers)	402 800,00	707 600,00	688 197,41
3121	Transferzahlungen von Trägern des öffentlichen Rechts	402 500,00	707 300,00	687 924,97
3122	Transferzahlungen von Beteiligungen	0,00	0,00	0,00
3123	Transferzahlungen von Unternehmen (inkl. Finanzunternehmen)	0,00	0,00	0,00
3124	Transferzahlungen von Haushalte und Organisationen ohne Erwerbscharakter	300,00	300,00	272,44
3125	Transferzahlungen vom Ausland	0,00	0,00	0,00
3126	Investitions- und Tilgungszuschüsse zwischen Unternehmungen und Betrieben der Gebietskörperschaft und der Gebietskörperschaft	0,00	0,00	0,00
313	Einzahlungen aus Finanzerträgen	0,00	0,00	0,00
3131	Einzahlungen aus Zinserträgen	0,00	0,00	0,00
3133	Einzahlungen aus Gewinnentnahmen von marktbestimmten Betrieben	0,00	0,00	0,00
3134	Sonstige Einzahlungen aus Finanzerträgen	0,00	0,00	0,00
3135	Einzahlungen aus Dividenden/Gewinnausschüttungen	0,00	0,00	0,00
31	Summe Einzahlungen operative Gebarung	1 552 400,00	1 792 100,00	1 756 840,91
321	Auszahlungen aus Personalaufwand	1 940 100,00	1 999 200,00	1 789 972,85
3211	Auszahlungen für Personalaufwand Bezüge, Nebengebühren, und Mehrleistungsvergütungen)	1 546 600,00	1 600 000,00	1 429 362,27
3212	Auszahlungen für gesetzliche und freiwillige Sozialaufwendungen	393 500,00	399 200,00	360 610,58
3213	Auszahlungen aus sonstigem Personalaufwand	0,00	0,00	0,00
322	Auszahlungen aus Sachaufwand (ohne Transferaufwand)	2 479 700,00	2 378 500,00	2 237 448,75
3221	Auszahlungen für Gebrauchs- und Verbrauchsgüter, Handelswaren	224 800,00	233 500,00	220 775,03
3222	Auszahlungen für Verwaltungs- und Betriebsaufwand	248 400,00	230 400,00	256 452,27
3223	Auszahlungen für Leasing- und Mietaufwand	311 500,00	312 700,00	305 258,88
3224	Auszahlungen für Instandhaltung	275 300,00	204 500,00	154 758,79
3225	Sonstige Auszahlungen aus Sachaufwand	1 419 700,00	1 397 400,00	1 300 203,78
323	Auszahlungen aus Transfers (ohne Kapitaltransfers)	472 300,00	473 200,00	417 771,96
3231	Transferzahlungen an Träger des öffentlichen Rechts	309 000,00	298 000,00	280 000,00
3232	Transferzahlungen an Beteiligungen	0,00	0,00	0,00
3233	Transferzahlungen an Unternehmen (inkl. Finanzunternehmen)	0,00	0,00	0,00

Unterricht, Erziehung, Sport und Wissenschaft (Gruppe 2)

MVAG	Mittelverwendungs- und aufbringungsgruppen (1. und 2. Ebene)	VA 2022	VA 2021	RA 2020
3234	Transferzahlungen an Haushalte und Organisationen ohne Erwerbscharakter	163 300,00	175 200,00	137 771,96
3235	Transferzahlungen an das Ausland	0,00	0,00	0,00
3236	Investitions- und Tilgungszuschüsse zwischen Unternehmungen und Betrieben der Gebietskörperschaft und der Gebietskörperschaft	0,00	0,00	0,00
324	Auszahlungen aus Finanzaufwand	7 800,00	8 700,00	9 245,76
3241	Auszahlungen für Zinsaufwand, für Finanzierungsleasing, für Forderungskauf, für Finanzschulden und derivative Finanzinstrumente m	7 800,00	8 700,00	9 245,76
3242	Auszahlungen für Zinsen aus derivativen Finanzinstrumenten ohne Grundgeschäft	0,00	0,00	0,00
3243	Auszahlung aus Gewinnentnahmen von marktbestimmten Betrieben	0,00	0,00	0,00
3244	Sonstige Auszahlungen aus Finanzaufwendungen	0,00	0,00	0,00
32	Summe Auszahlungen operative Gebarung	4 899 900,00	4 859 600,00	4 454 439,32
SA1	Saldo (1) Geldfluss aus der Operativen Gebarung (31 – 32)	-3 347 500,00	-3 067 500,00	-2 697 598,41
331	Einzahlungen aus der Investitionstätigkeit	0,00	0,00	0,00
3311	Einzahlungen aus der Veräußerung von immateriellem Vermögen	0,00	0,00	0,00
3312	Einzahlungen aus der Veräußerung von Grundstücken und Grundstückeinrichtungen	0,00	0,00	0,00
3313	Einzahlungen aus der Veräußerung von Gebäuden und Bauten	0,00	0,00	0,00
3314	Einzahlungen aus der Veräußerung von technischen Anlagen, Fahrzeuge und Maschinen	0,00	0,00	0,00
3315	Einzahlungen aus der Veräußerung von Amts-, Betriebs- und Geschäftsausstattung	0,00	0,00	0,00
3316	Einzahlungen aus der Veräußerung von Kulturgütern	0,00	0,00	0,00
3317	Einzahlungen aus der Veräußerung von Beteiligungen	0,00	0,00	0,00
332	Einzahlungen aus der Rückzahlung von Darlehen sowie gewährten Vorschüssen	2 300,00	2 300,00	2 250,00
3321	Einzahlungen aus Darlehen an Träger des öffentlichen Rechts	0,00	0,00	0,00
3322	Einzahlungen aus Darlehen an Beteiligungen	2 300,00	2 300,00	2 250,00
3323	Einzahlungen aus Darlehen an Unternehmen und Haushalte	0,00	0,00	0,00
3325	Einzahlungen aus Vorschüssen und Anzahlungen	0,00	0,00	0,00
333	Einzahlungen aus Kapitaltransfers	113 800,00	1 375 000,00	0,00
3331	Kapitaltransferzahlungen von Trägern des öffentlichen Rechts	113 800,00	1 375 000,00	0,00
3332	Kapitaltransferzahlungen von Beteiligungen	0,00	0,00	0,00
3333	Kapitaltransferzahlungen von Unternehmen	0,00	0,00	0,00
3334	Kapitaltransferzahlungen von Haushalten und Organisationen ohne Erwerbscharakter	0,00	0,00	0,00
3335	Kapitaltransferzahlungen vom Ausland	0,00	0,00	0,00
33	Summe Einzahlungen investive Gebarung	116 100,00	1 377 300,00	2 250,00
341	Auszahlungen aus der Investitionstätigkeit	1 824 200,00	1 654 200,00	104 346,15
3411	Auszahlungen für den Erwerb von immateriellem Vermögen	0,00	0,00	0,00
3412	Auszahlungen für den Erwerb von Grundstücken und Grundstückseinrichtungen	0,00	0,00	40 879,42

Unterricht, Erziehung, Sport und Wissenschaft (Gruppe 2)

MVAG	Mittelverwendungs- und aufbringungsgruppen (1. und 2. Ebene)	VA 2022	VA 2021	RA 2020
3413	Auszahlungen für den Erwerb von Gebäuden und Bauten	1 674 000,00	1 521 000,00	0,00
3414	Auszahlungen für den Erwerb von technischen Anlagen, Fahrzeuge und Maschinen	0,00	0,00	0,00
3415	Auszahlungen für den Erwerb von Amts-, Betriebs- und Geschäftsausstattung	150 200,00	133 200,00	63 466,73
3416	Auszahlungen für den Erwerb von Kulturgütern	0,00	0,00	0,00
3417	Auszahlungen für den Erwerb von Beteiligungen	0,00	0,00	0,00
342	Auszahlungen von gewährten Darlehen sowie gewährten Vorschüssen	0,00	0,00	0,00
3421	Auszahlung von Darlehen an Träger des öffentlichen Rechts	0,00	0,00	0,00
3422	Auszahlung von Darlehen an Beteiligungen	0,00	0,00	0,00
3423	Auszahlung von Darlehen an Unternehmen und Haushalte	0,00	0,00	0,00
3425	Auszahlungen von Vorschüssen und Anzahlungen	0,00	0,00	0,00
343	Auszahlungen aus Kapitaltransfers	0,00	0,00	0,00
3431	Kapitaltransferzahlungen an Träger des öffentlichen Rechts	0,00	0,00	0,00
3432	Kapitaltransferzahlungen an Beteiligungen	0,00	0,00	0,00
3433	Kapitaltransferzahlungen an Unternehmen (Finanzunternehmen)	0,00	0,00	0,00
3434	Kapitaltransferzahlungen an Haushalte und Organisationen ohne Erwerbscharakter	0,00	0,00	0,00
3435	Kapitaltransferzahlungen an das Ausland	0,00	0,00	0,00
34	Summe Auszahlungen investive Gebarung	1 824 200,00	1 654 200,00	104 346,15
SA2	Saldo (2) Geldfluss aus der Investiven Gebarung (33 – 34)	-1 708 100,00	-276 900,00	-102 096,15
SA3	Saldo (3) Nettofinanzierungssaldo (Saldo 1 + Saldo 2)	-5 055 600,00	-3 344 400,00	-2 799 694,56
351	Einzahlungen aus der Aufnahme von Finanzschulden	765 000,00	0,00	40 879,42
3511	Einzahlungen aus empfangenen Darlehen von öffentlichen Körperschaften und Rechtsträgern	0,00	0,00	0,00
3512	Einzahlungen aus empfangenen Darlehen von Beteiligungen	0,00	0,00	0,00
3513	Einzahlungen aus empfangenen Darlehen von Unternehmen und privaten Haushalten	0,00	0,00	0,00
3514	Einzahlungen aus Finanzschulden (Finanzunternehmen)	765 000,00	0,00	40 879,42
353	Einzahlungen infolge eines Kapitaltausch bei derivativen Finanzinstrumenten mit Grundgeschäft	0,00	0,00	0,00
3530	Einzahlungen infolge eines Kapitaltausch bei derivativen Finanzinstrumenten mit Grundgeschäft	0,00	0,00	0,00
355	Einzahlungen aus dem Abgang von Finanzinstrumenten	0,00	0,00	0,00
3550	Einzahlungen aus dem Abgang von Finanzinstrumenten	0,00	0,00	0,00
35	Summe Einzahlungen aus der Finanzierungstätigkeit	765 000,00	0,00	40 879,42
361	Auszahlungen aus der Tilgung von Finanzschulden	141 300,00	141 300,00	122 531,01
3611	Auszahlungen aus empfangenen Darlehen von öffentlichen Körperschaften und Rechtsträgern	1 700,00	1 700,00	1 610,81

Unterricht, Erziehung, Sport und Wissenschaft (Gruppe 2)

MVAG	Mittelverwendungs- und aufbringungsgruppen (1. und 2. Ebene)	VA 2022	VA 2021	RA 2020
3612	Auszahlungen aus empfangenen Darlehen von Beteiligungen	0,00	0,00	0,00
3613	Auszahlungen aus empfangenen Darlehen von Unternehmen und privaten Haushalten	0,00	0,00	0,00
3614	Auszahlungen aus Finanzschulden	139 600,00	139 600,00	120 920,20
3615	Auszahlung aus der Rückzahlung von Leasingverbindlichkeiten	0,00	0,00	0,00
363	Auszahlungen infolge eines Kapitaltausch bei derivativen Finanzinstrumenten mit Grundgeschäft	0,00	0,00	0,00
3630	Auszahlungen infolge eines Kapitaltausch bei derivativen Finanzinstrumenten mit Grundgeschäft	0,00	0,00	0,00
365	Auszahlungen für den Erwerb von Finanzinstrumenten	0,00	0,00	0,00
3650	Auszahlungen für den Erwerb von Finanzinstrumenten	0,00	0,00	0,00
36	Summe Auszahlungen aus der Finanzierungstätigkeit	141 300,00	141 300,00	122 531,01
SA4	Saldo (4) Geldfluss aus der Finanzierungstätigkeit (35 – 36)	623 700,00	-141 300,00	-81 651,59
SA5	Saldo (5) Geldfluss aus der voranschlagswirksamen Gebarung (Saldo 3 + Saldo 4)	-4 431 900,00	-3 485 700,00	-2 881 346,15

Kunst, Kultur und Kultus (Gruppe 3)

MVAG	Mittelverwendungs- und aufbringungsgruppen (1. und 2. Ebene)	VA 2022	VA 2021	RA 2020
311	Einzahlungen aus der operativen Verwaltungstätigkeit	107 000,00	106 500,00	51 703,69
3111	Einzahlungen aus eigenen Abgaben	0,00	0,00	0,00
3112	Einzahlungen aus Ertragsanteilen	0,00	0,00	0,00
3113	Einzahlungen aus Gebühren	0,00	0,00	0,00
3114	Einzahlungen aus Leistungen	105 000,00	105 000,00	51 534,21
3115	Einzahlungen aus Besitz und wirtschaftlicher Tätigkeit	0,00	0,00	0,00
3116	Einzahlungen aus Veräußerung von geringwertigen Wirtschaftsgütern (GWG) und sonstige Einzahlungen	2 000,00	1 500,00	169,48
312	Einzahlungen aus Transfers (ohne Kapitaltransfers)	16 500,00	16 500,00	24 311,26
3121	Transferzahlungen von Trägern des öffentlichen Rechts	15 000,00	15 000,00	22 800,00
3122	Transferzahlungen von Beteiligungen	0,00	0,00	0,00
3123	Transferzahlungen von Unternehmen (inkl. Finanzunternehmen)	0,00	0,00	0,00
3124	Transferzahlungen von Haushalte und Organisationen ohne Erwerbscharakter	1 500,00	1 500,00	1 511,26
3125	Transferzahlungen vom Ausland	0,00	0,00	0,00
3126	Investitions- und Tilgungszuschüsse zwischen Unternehmungen und Betrieben der Gebietskörperschaft und der Gebietskörperschaft	0,00	0,00	0,00
313	Einzahlungen aus Finanzerträgen	0,00	0,00	0,00
3131	Einzahlungen aus Zinserträgen	0,00	0,00	0,00
3133	Einzahlungen aus Gewinnentnahmen von marktbestimmten Betrieben	0,00	0,00	0,00
3134	Sonstige Einzahlungen aus Finanzerträgen	0,00	0,00	0,00
3135	Einzahlungen aus Dividenden/Gewinnausschüttungen	0,00	0,00	0,00
31	Summe Einzahlungen operative Gebarung	123 500,00	123 000,00	76 014,95
321	Auszahlungen aus Personalaufwand	96 200,00	93 600,00	85 399,24
3211	Auszahlungen für Personalaufwand Bezüge, Nebengebühren, und Mehrleistungsvergütungen)	75 500,00	73 000,00	67 093,00
3212	Auszahlungen für gesetzliche und freiwillige Sozialaufwendungen	20 700,00	20 600,00	18 306,24
3213	Auszahlungen aus sonstigem Personalaufwand	0,00	0,00	0,00
322	Auszahlungen aus Sachaufwand (ohne Transferaufwand)	1 160 400,00	1 170 400,00	953 890,70
3221	Auszahlungen für Gebrauchs- und Verbrauchsgüter, Handelswaren	40 300,00	45 400,00	16 831,51
3222	Auszahlungen für Verwaltungs- und Betriebsaufwand	45 800,00	45 100,00	44 175,13
3223	Auszahlungen für Leasing- und Mietaufwand	5 000,00	5 000,00	3 416,67
3224	Auszahlungen für Instandhaltung	31 200,00	34 700,00	36 985,08
3225	Sonstige Auszahlungen aus Sachaufwand	1 038 100,00	1 040 200,00	852 482,31
323	Auszahlungen aus Transfers (ohne Kapitaltransfers)	84 600,00	82 500,00	82 692,85
3231	Transferzahlungen an Träger des öffentlichen Rechts	0,00	0,00	0,00
3232	Transferzahlungen an Beteiligungen	0,00	0,00	0,00
3233	Transferzahlungen an Unternehmen (inkl. Finanzunternehmen)	0,00	0,00	0,00

Kunst, Kultur und Kultus (Gruppe 3)

MVAG	Mittelverwendungs- und aufbringungsgruppen (1. und 2. Ebene)	VA 2022	VA 2021	RA 2020
3234	Transferzahlungen an Haushalte und Organisationen ohne Erwerbscharakter	84 600,00	82 500,00	82 692,85
3235	Transferzahlungen an das Ausland	0,00	0,00	0,00
3236	Investitions- und Tilgungszuschüsse zwischen Unternehmungen und Betrieben der Gebietskörperschaft und der Gebietskörperschaft	0,00	0,00	0,00
324	Auszahlungen aus Finanzaufwand	500,00	1 000,00	1 362,40
3241	Auszahlungen für Zinsaufwand, für Finanzierungsleasing, für Forderungskauf, für Finanzschulden und derivative Finanzinstrumente m	500,00	1 000,00	1 362,40
3242	Auszahlungen für Zinsen aus derivativen Finanzinstrumenten ohne Grundgeschäft	0,00	0,00	0,00
3243	Auszahlung aus Gewinnentnahmen von marktbestimmten Betrieben	0,00	0,00	0,00
3244	Sonstige Auszahlungen aus Finanzaufwendungen	0,00	0,00	0,00
32	Summe Auszahlungen operative Gebarung	1 341 700,00	1 347 500,00	1 123 345,19
SA1	Saldo (1) Geldfluss aus der Operativen Gebarung (31 – 32)	-1 218 200,00	-1 224 500,00	-1 047 330,24
331	Einzahlungen aus der Investitionstätigkeit	5 000,00	0,00	0,00
3311	Einzahlungen aus der Veräußerung von immateriellem Vermögen	0,00	0,00	0,00
3312	Einzahlungen aus der Veräußerung von Grundstücken und Grundstückeinrichtungen	0,00	0,00	0,00
3313	Einzahlungen aus der Veräußerung von Gebäuden und Bauten	0,00	0,00	0,00
3314	Einzahlungen aus der Veräußerung von technischen Anlagen, Fahrzeuge und Maschinen	0,00	0,00	0,00
3315	Einzahlungen aus der Veräußerung von Amts-, Betriebs- und Geschäftsausstattung	5 000,00	0,00	0,00
3316	Einzahlungen aus der Veräußerung von Kulturgütern	0,00	0,00	0,00
3317	Einzahlungen aus der Veräußerung von Beteiligungen	0,00	0,00	0,00
332	Einzahlungen aus der Rückzahlung von Darlehen sowie gewährten Vorschüssen	0,00	0,00	0,00
3321	Einzahlungen aus Darlehen an Träger des öffentlichen Rechts	0,00	0,00	0,00
3322	Einzahlungen aus Darlehen an Beteiligungen	0,00	0,00	0,00
3323	Einzahlungen aus Darlehen an Unternehmen und Haushalte	0,00	0,00	0,00
3325	Einzahlungen aus Vorschüssen und Anzahlungen	0,00	0,00	0,00
333	Einzahlungen aus Kapitaltransfers	0,00	0,00	0,00
3331	Kapitaltransferzahlungen von Trägern des öffentlichen Rechts	0,00	0,00	0,00
3332	Kapitaltransferzahlungen von Beteiligungen	0,00	0,00	0,00
3333	Kapitaltransferzahlungen von Unternehmen	0,00	0,00	0,00
3334	Kapitaltransferzahlungen von Haushalten und Organisationen ohne Erwerbscharakter	0,00	0,00	0,00
3335	Kapitaltransferzahlungen vom Ausland	0,00	0,00	0,00
33	Summe Einzahlungen investive Gebarung	5 000,00	0,00	0,00
341	Auszahlungen aus der Investitionstätigkeit	9 000,00	8 100,00	7 528,00
3411	Auszahlungen für den Erwerb von immateriellem Vermögen	0,00	0,00	0,00
3412	Auszahlungen für den Erwerb von Grundstücken und Grundstückseinrichtungen	0,00	0,00	0,00

Kunst, Kultur und Kultus (Gruppe 3)

MVAG	Mittelverwendungs- und aufbringungsgruppen (1. und 2. Ebene)	VA 2022	VA 2021	RA 2020
3413	Auszahlungen für den Erwerb von Gebäuden und Bauten	0,00	0,00	0,00
3414	Auszahlungen für den Erwerb von technischen Anlagen, Fahrzeuge und Maschinen	0,00	0,00	0,00
3415	Auszahlungen für den Erwerb von Amts-, Betriebs- und Geschäftsausstattung	9 000,00	8 100,00	7 528,00
3416	Auszahlungen für den Erwerb von Kulturgütern	0,00	0,00	0,00
3417	Auszahlungen für den Erwerb von Beteiligungen	0,00	0,00	0,00
342	Auszahlungen von gewährten Darlehen sowie gewährten Vorschüssen	0,00	0,00	0,00
3421	Auszahlung von Darlehen an Träger des öffentlichen Rechts	0,00	0,00	0,00
3422	Auszahlung von Darlehen an Beteiligungen	0,00	0,00	0,00
3423	Auszahlung von Darlehen an Unternehmen und Haushalte	0,00	0,00	0,00
3425	Auszahlungen von Vorschüssen und Anzahlungen	0,00	0,00	0,00
343	Auszahlungen aus Kapitaltransfers	52 000,00	36 000,00	35 639,93
3431	Kapitaltransferzahlungen an Träger des öffentlichen Rechts	0,00	0,00	0,00
3432	Kapitaltransferzahlungen an Beteiligungen	0,00	0,00	0,00
3433	Kapitaltransferzahlungen an Unternehmen (Finanzunternehmen)	0,00	0,00	0,00
3434	Kapitaltransferzahlungen an Haushalte und Organisationen ohne Erwerbscharakter	52 000,00	36 000,00	35 639,93
3435	Kapitaltransferzahlungen an das Ausland	0,00	0,00	0,00
34	Summe Auszahlungen investive Gebarung	61 000,00	44 100,00	43 167,93
SA2	Saldo (2) Geldfluss aus der Investiven Gebarung (33 – 34)	-56 000,00	-44 100,00	-43 167,93
SA3	Saldo (3) Nettofinanzierungssaldo (Saldo 1 + Saldo 2)	-1 274 200,00	-1 268 600,00	-1 090 498,17
351	Einzahlungen aus der Aufnahme von Finanzschulden	0,00	0,00	0,00
3511	Einzahlungen aus empfangenen Darlehen von öffentlichen Körperschaften und Rechtsträgern	0,00	0,00	0,00
3512	Einzahlungen aus empfangenen Darlehen von Beteiligungen	0,00	0,00	0,00
3513	Einzahlungen aus empfangenen Darlehen von Unternehmen und privaten Haushalten	0,00	0,00	0,00
3514	Einzahlungen aus Finanzschulden (Finanzunternehmen)	0,00	0,00	0,00
353	Einzahlungen infolge eines Kapitaltausch bei derivativen Finanzinstrumenten mit Grundgeschäft	0,00	0,00	0,00
3530	Einzahlungen infolge eines Kapitaltausch bei derivativen Finanzinstrumenten mit Grundgeschäft	0,00	0,00	0,00
355	Einzahlungen aus dem Abgang von Finanzinstrumenten	0,00	0,00	0,00
3550	Einzahlungen aus dem Abgang von Finanzinstrumenten	0,00	0,00	0,00
35	Summe Einzahlungen aus der Finanzierungstätigkeit	0,00	0,00	0,00
361	Auszahlungen aus der Tilgung von Finanzschulden	39 500,00	69 400,00	69 305,10
3611	Auszahlungen aus empfangenen Darlehen von öffentlichen Körperschaften und Rechtsträgern	0,00	0,00	0,00

Kunst, Kultur und Kultus (Gruppe 3)

MVAG	Mittelverwendungs- und aufbringungsgruppen (1. und 2. Ebene)	VA 2022	VA 2021	RA 2020
3612	Auszahlungen aus empfangenen Darlehen von Beteiligungen	0,00	0,00	0,00
3613	Auszahlungen aus empfangenen Darlehen von Unternehmen und privaten Haushalten	0,00	0,00	0,00
3614	Auszahlungen aus Finanzschulden	39 500,00	69 400,00	69 305,10
3615	Auszahlung aus der Rückzahlung von Leasingverbindlichkeiten	0,00	0,00	0,00
363	Auszahlungen infolge eines Kapitaltausch bei derivativen Finanzinstrumenten mit Grundgeschäft	0,00	0,00	0,00
3630	Auszahlungen infolge eines Kapitaltausch bei derivativen Finanzinstrumenten mit Grundgeschäft	0,00	0,00	0,00
365	Auszahlungen für den Erwerb von Finanzinstrumenten	0,00	0,00	0,00
3650	Auszahlungen für den Erwerb von Finanzinstrumenten	0,00	0,00	0,00
36	Summe Auszahlungen aus der Finanzierungstätigkeit	39 500,00	69 400,00	69 305,10
SA4	Saldo (4) Geldfluss aus der Finanzierungstätigkeit (35 – 36)	-39 500,00	-69 400,00	-69 305,10
SA5	Saldo (5) Geldfluss aus der voranschlagswirksamen Gebarung (Saldo 3 + Saldo 4)	-1 313 700,00	-1 338 000,00	-1 159 803,27

Soziale Wohlfahrt und Wohnbauförderung (Gruppe 4)

MVAG	Mittelverwendungs- und aufbringungsgruppen (1. und 2. Ebene)	VA 2022	VA 2021	RA 2020
311	Einzahlungen aus der operativen Verwaltungstätigkeit	250 700,00	240 700,00	249 837,37
3111	Einzahlungen aus eigenen Abgaben	0,00	0,00	0,00
3112	Einzahlungen aus Ertragsanteilen	0,00	0,00	0,00
3113	Einzahlungen aus Gebühren	0,00	0,00	0,00
3114	Einzahlungen aus Leistungen	250 200,00	240 200,00	248 691,19
3115	Einzahlungen aus Besitz und wirtschaftlicher Tätigkeit	0,00	0,00	0,00
3116	Einzahlungen aus Veräußerung von geringwertigen Wirtschaftsgütern (GWG) und sonstige Einzahlungen	500,00	500,00	1 146,18
312	Einzahlungen aus Transfers (ohne Kapitaltransfers)	18 500,00	30 500,00	188 668,99
3121	Transferzahlungen von Trägern des öffentlichen Rechts	18 500,00	30 500,00	188 668,99
3122	Transferzahlungen von Beteiligungen	0,00	0,00	0,00
3123	Transferzahlungen von Unternehmen (inkl. Finanzunternehmen)	0,00	0,00	0,00
3124	Transferzahlungen von Haushalte und Organisationen ohne Erwerbscharakter	0,00	0,00	0,00
3125	Transferzahlungen vom Ausland	0,00	0,00	0,00
3126	Investitions- und Tilgungszuschüsse zwischen Unternehmungen und Betrieben der Gebietskörperschaft und der Gebietskörperschaft	0,00	0,00	0,00
313	Einzahlungen aus Finanzerträgen	0,00	0,00	0,00
3131	Einzahlungen aus Zinserträgen	0,00	0,00	0,00
3133	Einzahlungen aus Gewinnentnahmen von marktbestimmten Betrieben	0,00	0,00	0,00
3134	Sonstige Einzahlungen aus Finanzerträgen	0,00	0,00	0,00
3135	Einzahlungen aus Dividenden/Gewinnausschüttungen	0,00	0,00	0,00
31	Summe Einzahlungen operative Gebarung	269 200,00	271 200,00	438 506,36
321	Auszahlungen aus Personalaufwand	436 000,00	402 000,00	399 510,02
3211	Auszahlungen für Personalaufwand Bezüge, Nebengebühren, und Mehrleistungsvergütungen)	344 200,00	322 300,00	320 740,89
3212	Auszahlungen für gesetzliche und freiwillige Sozialaufwendungen	91 800,00	79 700,00	78 769,13
3213	Auszahlungen aus sonstigem Personalaufwand	0,00	0,00	0,00
322	Auszahlungen aus Sachaufwand (ohne Transferaufwand)	179 500,00	173 100,00	153 528,29
3221	Auszahlungen für Gebrauchs- und Verbrauchsgüter, Handelswaren	163 700,00	156 400,00	140 901,70
3222	Auszahlungen für Verwaltungs- und Betriebsaufwand	3 700,00	3 800,00	3 363,55
3223	Auszahlungen für Leasing- und Mietaufwand	0,00	0,00	0,00
3224	Auszahlungen für Instandhaltung	2 600,00	3 900,00	3 243,44
3225	Sonstige Auszahlungen aus Sachaufwand	9 500,00	9 000,00	6 019,60
323	Auszahlungen aus Transfers (ohne Kapitaltransfers)	2 918 300,00	2 712 800,00	2 560 921,94
3231	Transferzahlungen an Träger des öffentlichen Rechts	2 801 000,00	2 596 000,00	2 474 432,07
3232	Transferzahlungen an Beteiligungen	0,00	0,00	0,00
3233	Transferzahlungen an Unternehmen (inkl. Finanzunternehmen)	0,00	0,00	0,00

Soziale Wohlfahrt und Wohnbauförderung (Gruppe 4)

MVAG	Mittelverwendungs- und aufbringungsgruppen (1. und 2. Ebene)	VA 2022	VA 2021	RA 2020
3234	Transferzahlungen an Haushalte und Organisationen ohne Erwerbscharakter	117 300,00	116 800,00	86 489,87
3235	Transferzahlungen an das Ausland	0,00	0,00	0,00
3236	Investitions- und Tilgungszuschüsse zwischen Unternehmungen und Betrieben der Gebietskörperschaft und der Gebietskörperschaft	0,00	0,00	0,00
324	Auszahlungen aus Finanzaufwand	0,00	0,00	0,00
3241	Auszahlungen für Zinsaufwand, für Finanzierungsleasing, für Forderungskauf, für Finanzschulden und derivative Finanzinstrumente m	0,00	0,00	0,00
3242	Auszahlungen für Zinsen aus derivativen Finanzinstrumenten ohne Grundgeschäft	0,00	0,00	0,00
3243	Auszahlung aus Gewinnentnahmen von marktbestimmten Betrieben	0,00	0,00	0,00
3244	Sonstige Auszahlungen aus Finanzaufwendungen	0,00	0,00	0,00
32	Summe Auszahlungen operative Gebarung	3 533 800,00	3 287 900,00	3 113 960,25
SA1	Saldo (1) Geldfluss aus der Operativen Gebarung (31 – 32)	-3 264 600,00	-3 016 700,00	-2 675 453,89
331	Einzahlungen aus der Investitionstätigkeit	0,00	0,00	0,00
3311	Einzahlungen aus der Veräußerung von immateriellem Vermögen	0,00	0,00	0,00
3312	Einzahlungen aus der Veräußerung von Grundstücken und Grundstückeinrichtungen	0,00	0,00	0,00
3313	Einzahlungen aus der Veräußerung von Gebäuden und Bauten	0,00	0,00	0,00
3314	Einzahlungen aus der Veräußerung von technischen Anlagen, Fahrzeuge und Maschinen	0,00	0,00	0,00
3315	Einzahlungen aus der Veräußerung von Amts-, Betriebs- und Geschäftsausstattung	0,00	0,00	0,00
3316	Einzahlungen aus der Veräußerung von Kulturgütern	0,00	0,00	0,00
3317	Einzahlungen aus der Veräußerung von Beteiligungen	0,00	0,00	0,00
332	Einzahlungen aus der Rückzahlung von Darlehen sowie gewährten Vorschüssen	0,00	0,00	3 540,00
3321	Einzahlungen aus Darlehen an Träger des öffentlichen Rechts	0,00	0,00	0,00
3322	Einzahlungen aus Darlehen an Beteiligungen	0,00	0,00	0,00
3323	Einzahlungen aus Darlehen an Unternehmen und Haushalte	0,00	0,00	3 540,00
3325	Einzahlungen aus Vorschüssen und Anzahlungen	0,00	0,00	0,00
333	Einzahlungen aus Kapitaltransfers	0,00	0,00	0,00
3331	Kapitaltransferzahlungen von Trägern des öffentlichen Rechts	0,00	0,00	0,00
3332	Kapitaltransferzahlungen von Beteiligungen	0,00	0,00	0,00
3333	Kapitaltransferzahlungen von Unternehmen	0,00	0,00	0,00
3334	Kapitaltransferzahlungen von Haushalten und Organisationen ohne Erwerbscharakter	0,00	0,00	0,00
3335	Kapitaltransferzahlungen vom Ausland	0,00	0,00	0,00
33	Summe Einzahlungen investive Gebarung	0,00	0,00	3 540,00
341	Auszahlungen aus der Investitionstätigkeit	0,00	47 500,00	0,00
3411	Auszahlungen für den Erwerb von immateriellem Vermögen	0,00	0,00	0,00
3412	Auszahlungen für den Erwerb von Grundstücken und Grundstückseinrichtungen	0,00	0,00	0,00

Soziale Wohlfahrt und Wohnbauförderung (Gruppe 4)

MVAG	Mittelverwendungs- und aufbringungsgruppen (1. und 2. Ebene)	VA 2022	VA 2021	RA 2020
3413	Auszahlungen für den Erwerb von Gebäuden und Bauten	0,00	0,00	0,00
3414	Auszahlungen für den Erwerb von technischen Anlagen, Fahrzeuge und Maschinen	0,00	47 500,00	0,00
3415	Auszahlungen für den Erwerb von Amts-, Betriebs- und Geschäftsausstattung	0,00	0,00	0,00
3416	Auszahlungen für den Erwerb von Kulturgütern	0,00	0,00	0,00
3417	Auszahlungen für den Erwerb von Beteiligungen	0,00	0,00	0,00
342	Auszahlungen von gewährten Darlehen sowie gewährten Vorschüssen	0,00	0,00	0,00
3421	Auszahlung von Darlehen an Träger des öffentlichen Rechts	0,00	0,00	0,00
3422	Auszahlung von Darlehen an Beteiligungen	0,00	0,00	0,00
3423	Auszahlung von Darlehen an Unternehmen und Haushalte	0,00	0,00	0,00
3425	Auszahlungen von Vorschüssen und Anzahlungen	0,00	0,00	0,00
343	Auszahlungen aus Kapitaltransfers	0,00	0,00	0,00
3431	Kapitaltransferzahlungen an Träger des öffentlichen Rechts	0,00	0,00	0,00
3432	Kapitaltransferzahlungen an Beteiligungen	0,00	0,00	0,00
3433	Kapitaltransferzahlungen an Unternehmen (Finanzunternehmen)	0,00	0,00	0,00
3434	Kapitaltransferzahlungen an Haushalte und Organisationen ohne Erwerbscharakter	0,00	0,00	0,00
3435	Kapitaltransferzahlungen an das Ausland	0,00	0,00	0,00
34	Summe Auszahlungen investive Gebarung	0,00	47 500,00	0,00
SA2	Saldo (2) Geldfluss aus der Investiven Gebarung (33 – 34)	0,00	-47 500,00	3 540,00
SA3	Saldo (3) Nettofinanzierungssaldo (Saldo 1 + Saldo 2)	-3 264 600,00	-3 064 200,00	-2 671 913,89
351	Einzahlungen aus der Aufnahme von Finanzschulden	0,00	0,00	0,00
3511	Einzahlungen aus empfangenen Darlehen von öffentlichen Körperschaften und Rechtsträgern	0,00	0,00	0,00
3512	Einzahlungen aus empfangenen Darlehen von Beteiligungen	0,00	0,00	0,00
3513	Einzahlungen aus empfangenen Darlehen von Unternehmen und privaten Haushalten	0,00	0,00	0,00
3514	Einzahlungen aus Finanzschulden (Finanzunternehmen)	0,00	0,00	0,00
353	Einzahlungen infolge eines Kapitaltausch bei derivativen Finanzinstrumenten mit Grundgeschäft	0,00	0,00	0,00
3530	Einzahlungen infolge eines Kapitaltausch bei derivativen Finanzinstrumenten mit Grundgeschäft	0,00	0,00	0,00
355	Einzahlungen aus dem Abgang von Finanzinstrumenten	0,00	0,00	0,00
3550	Einzahlungen aus dem Abgang von Finanzinstrumenten	0,00	0,00	0,00
35	Summe Einzahlungen aus der Finanzierungstätigkeit	0,00	0,00	0,00
361	Auszahlungen aus der Tilgung von Finanzschulden	0,00	0,00	0,00
3611	Auszahlungen aus empfangenen Darlehen von öffentlichen Körperschaften und Rechtsträgern	0,00	0,00	0,00

Soziale Wohlfahrt und Wohnbauförderung (Gruppe 4)

MVAG	Mittelverwendungs- und aufbringungsgruppen (1. und 2. Ebene)	VA 2022	VA 2021	RA 2020
3612	Auszahlungen aus empfangenen Darlehen von Beteiligungen	0,00	0,00	0,00
3613	Auszahlungen aus empfangenen Darlehen von Unternehmen und privaten Haushalten	0,00	0,00	0,00
3614	Auszahlungen aus Finanzschulden	0,00	0,00	0,00
3615	Auszahlung aus der Rückzahlung von Leasingverbindlichkeiten	0,00	0,00	0,00
363	Auszahlungen infolge eines Kapitaltausch bei derivativen Finanzinstrumenten mit Grundgeschäft	0,00	0,00	0,00
3630	Auszahlungen infolge eines Kapitaltausch bei derivativen Finanzinstrumenten mit Grundgeschäft	0,00	0,00	0,00
365	Auszahlungen für den Erwerb von Finanzinstrumenten	0,00	0,00	0,00
3650	Auszahlungen für den Erwerb von Finanzinstrumenten	0,00	0,00	0,00
36	Summe Auszahlungen aus der Finanzierungstätigkeit	0,00	0,00	0,00
SA4	Saldo (4) Geldfluss aus der Finanzierungstätigkeit (35 – 36)	0,00	0,00	0,00
SA5	Saldo (5) Geldfluss aus der voranschlagswirksamen Gebarung (Saldo 3 + Saldo 4)	-3 264 600,00	-3 064 200,00	-2 671 913,89

Gesundheit (Gruppe 5)

MVAG	Mittelverwendungs- und aufbringungsgruppen (1. und 2. Ebene)	VA 2022	VA 2021	RA 2020
311	Einzahlungen aus der operativen Verwaltungstätigkeit	10 100,00	436 100,00	51 622,32
3111	Einzahlungen aus eigenen Abgaben	0,00	0,00	0,00
3112	Einzahlungen aus Ertragsanteilen	0,00	0,00	0,00
3113	Einzahlungen aus Gebühren	0,00	0,00	0,00
3114	Einzahlungen aus Leistungen	100,00	299 000,00	65,28
3115	Einzahlungen aus Besitz und wirtschaftlicher Tätigkeit	0,00	0,00	0,00
3116	Einzahlungen aus Veräußerung von geringwertigen Wirtschaftsgütern (GWG) und sonstige Einzahlungen	10 000,00	137 100,00	51 557,04
312	Einzahlungen aus Transfers (ohne Kapitaltransfers)	53 800,00	74 200,00	200 284,17
3121	Transferzahlungen von Trägern des öffentlichen Rechts	53 000,00	64 200,00	200 284,17
3122	Transferzahlungen von Beteiligungen	0,00	0,00	0,00
3123	Transferzahlungen von Unternehmen (inkl. Finanzunternehmen)	0,00	0,00	0,00
3124	Transferzahlungen von Haushalte und Organisationen ohne Erwerbscharakter	800,00	1 000,00	0,00
3125	Transferzahlungen vom Ausland	0,00	9 000,00	0,00
3126	Investitions- und Tilgungszuschüsse zwischen Unternehmungen und Betrieben der Gebietskörperschaft und der Gebietskörperschaft	0,00	0,00	0,00
313	Einzahlungen aus Finanzerträgen	0,00	0,00	0,00
3131	Einzahlungen aus Zinserträgen	0,00	0,00	0,00
3133	Einzahlungen aus Gewinnentnahmen von marktbestimmten Betrieben	0,00	0,00	0,00
3134	Sonstige Einzahlungen aus Finanzerträgen	0,00	0,00	0,00
3135	Einzahlungen aus Dividenden/Gewinnausschüttungen	0,00	0,00	0,00
31	Summe Einzahlungen operative Gebarung	63 900,00	510 300,00	251 906,49
321	Auszahlungen aus Personalaufwand	263 800,00	363 800,00	257 119,85
3211	Auszahlungen für Personalaufwand Bezüge, Nebengebühren, und Mehrleistungsvergütungen)	211 300,00	291 400,00	207 190,78
3212	Auszahlungen für gesetzliche und freiwillige Sozialaufwendungen	52 500,00	72 400,00	49 929,07
3213	Auszahlungen aus sonstigem Personalaufwand	0,00	0,00	0,00
322	Auszahlungen aus Sachaufwand (ohne Transferaufwand)	143 400,00	435 300,00	126 364,06
3221	Auszahlungen für Gebrauchs- und Verbrauchsgüter, Handelswaren	13 000,00	32 600,00	12 349,10
3222	Auszahlungen für Verwaltungs- und Betriebsaufwand	2 200,00	2 200,00	3 451,42
3223	Auszahlungen für Leasing- und Mietaufwand	0,00	0,00	0,00
3224	Auszahlungen für Instandhaltung	0,00	0,00	0,00
3225	Sonstige Auszahlungen aus Sachaufwand	128 200,00	400 500,00	110 563,54
323	Auszahlungen aus Transfers (ohne Kapitaltransfers)	3 982 600,00	3 899 100,00	3 836 123,95
3231	Transferzahlungen an Träger des öffentlichen Rechts	3 976 500,00	3 892 200,00	3 726 552,25
3232	Transferzahlungen an Beteiligungen	0,00	0,00	0,00
3233	Transferzahlungen an Unternehmen (inkl. Finanzunternehmen)	0,00	0,00	0,00

Gesundheit (Gruppe 5)

MVAG	Mittelverwendungs- und aufbringungsgruppen (1. und 2. Ebene)	VA 2022	VA 2021	RA 2020
3234	Transferzahlungen an Haushalte und Organisationen ohne Erwerbscharakter	6 100,00	6 900,00	109 571,70
3235	Transferzahlungen an das Ausland	0,00	0,00	0,00
3236	Investitions- und Tilgungszuschüsse zwischen Unternehmungen und Betrieben der Gebietskörperschaft und der Gebietskörperschaft	0,00	0,00	0,00
324	Auszahlungen aus Finanzaufwand	2 700,00	7 500,00	13 444,94
3241	Auszahlungen für Zinsaufwand, für Finanzierungsleasing, für Forderungskauf, für Finanzschulden und derivative Finanzinstrumente m	2 700,00	7 500,00	13 444,94
3242	Auszahlungen für Zinsen aus derivativen Finanzinstrumenten ohne Grundgeschäft	0,00	0,00	0,00
3243	Auszahlung aus Gewinnentnahmen von marktbestimmten Betrieben	0,00	0,00	0,00
3244	Sonstige Auszahlungen aus Finanzaufwendungen	0,00	0,00	0,00
32	Summe Auszahlungen operative Gebarung	4 392 500,00	4 705 700,00	4 233 052,80
SA1	Saldo (1) Geldfluss aus der Operativen Gebarung (31 – 32)	-4 328 600,00	-4 195 400,00	-3 981 146,31
331	Einzahlungen aus der Investitionstätigkeit	0,00	0,00	0,00
3311	Einzahlungen aus der Veräußerung von immateriellem Vermögen	0,00	0,00	0,00
3312	Einzahlungen aus der Veräußerung von Grundstücken und Grundstückeinrichtungen	0,00	0,00	0,00
3313	Einzahlungen aus der Veräußerung von Gebäuden und Bauten	0,00	0,00	0,00
3314	Einzahlungen aus der Veräußerung von technischen Anlagen, Fahrzeuge und Maschinen	0,00	0,00	0,00
3315	Einzahlungen aus der Veräußerung von Amts-, Betriebs- und Geschäftsausstattung	0,00	0,00	0,00
3316	Einzahlungen aus der Veräußerung von Kulturgütern	0,00	0,00	0,00
3317	Einzahlungen aus der Veräußerung von Beteiligungen	0,00	0,00	0,00
332	Einzahlungen aus der Rückzahlung von Darlehen sowie gewährten Vorschüssen	0,00	0,00	0,00
3321	Einzahlungen aus Darlehen an Träger des öffentlichen Rechts	0,00	0,00	0,00
3322	Einzahlungen aus Darlehen an Beteiligungen	0,00	0,00	0,00
3323	Einzahlungen aus Darlehen an Unternehmen und Haushalte	0,00	0,00	0,00
3325	Einzahlungen aus Vorschüssen und Anzahlungen	0,00	0,00	0,00
333	Einzahlungen aus Kapitaltransfers	0,00	0,00	0,00
3331	Kapitaltransferzahlungen von Trägern des öffentlichen Rechts	0,00	0,00	0,00
3332	Kapitaltransferzahlungen von Beteiligungen	0,00	0,00	0,00
3333	Kapitaltransferzahlungen von Unternehmen	0,00	0,00	0,00
3334	Kapitaltransferzahlungen von Haushalten und Organisationen ohne Erwerbscharakter	0,00	0,00	0,00
3335	Kapitaltransferzahlungen vom Ausland	0,00	0,00	0,00
33	Summe Einzahlungen investive Gebarung	0,00	0,00	0,00
341	Auszahlungen aus der Investitionstätigkeit	1 000,00	3 000,00	4 000,00
3411	Auszahlungen für den Erwerb von immateriellem Vermögen	0,00	0,00	0,00
3412	Auszahlungen für den Erwerb von Grundstücken und Grundstückseinrichtungen	0,00	0,00	0,00

Gesundheit (Gruppe 5)

MVAG	Mittelverwendungs- und aufbringungsgruppen (1. und 2. Ebene)	VA 2022	VA 2021	RA 2020
3413	Auszahlungen für den Erwerb von Gebäuden und Bauten	0,00	0,00	0,00
3414	Auszahlungen für den Erwerb von technischen Anlagen, Fahrzeuge und Maschinen	0,00	0,00	0,00
3415	Auszahlungen für den Erwerb von Amts-, Betriebs- und Geschäftsausstattung	1 000,00	3 000,00	4 000,00
3416	Auszahlungen für den Erwerb von Kulturgütern	0,00	0,00	0,00
3417	Auszahlungen für den Erwerb von Beteiligungen	0,00	0,00	0,00
342	Auszahlungen von gewährten Darlehen sowie gewährten Vorschüssen	0,00	0,00	0,00
3421	Auszahlung von Darlehen an Träger des öffentlichen Rechts	0,00	0,00	0,00
3422	Auszahlung von Darlehen an Beteiligungen	0,00	0,00	0,00
3423	Auszahlung von Darlehen an Unternehmen und Haushalte	0,00	0,00	0,00
3425	Auszahlungen von Vorschüssen und Anzahlungen	0,00	0,00	0,00
343	Auszahlungen aus Kapitaltransfers	0,00	0,00	0,00
3431	Kapitaltransferzahlungen an Träger des öffentlichen Rechts	0,00	0,00	0,00
3432	Kapitaltransferzahlungen an Beteiligungen	0,00	0,00	0,00
3433	Kapitaltransferzahlungen an Unternehmen (Finanzunternehmen)	0,00	0,00	0,00
3434	Kapitaltransferzahlungen an Haushalte und Organisationen ohne Erwerbscharakter	0,00	0,00	0,00
3435	Kapitaltransferzahlungen an das Ausland	0,00	0,00	0,00
34	Summe Auszahlungen investive Gebarung	1 000,00	3 000,00	4 000,00
SA2	Saldo (2) Geldfluss aus der Investiven Gebarung (33 – 34)	-1 000,00	-3 000,00	-4 000,00
SA3	Saldo (3) Nettofinanzierungssaldo (Saldo 1 + Saldo 2)	-4 329 600,00	-4 198 400,00	-3 985 146,31
351	Einzahlungen aus der Aufnahme von Finanzschulden	0,00	0,00	0,00
3511	Einzahlungen aus empfangenen Darlehen von öffentlichen Körperschaften und Rechtsträgern	0,00	0,00	0,00
3512	Einzahlungen aus empfangenen Darlehen von Beteiligungen	0,00	0,00	0,00
3513	Einzahlungen aus empfangenen Darlehen von Unternehmen und privaten Haushalten	0,00	0,00	0,00
3514	Einzahlungen aus Finanzschulden (Finanzunternehmen)	0,00	0,00	0,00
353	Einzahlungen infolge eines Kapitaltausch bei derivativen Finanzinstrumenten mit Grundgeschäft	0,00	0,00	0,00
3530	Einzahlungen infolge eines Kapitaltausch bei derivativen Finanzinstrumenten mit Grundgeschäft	0,00	0,00	0,00
355	Einzahlungen aus dem Abgang von Finanzinstrumenten	0,00	0,00	0,00
3550	Einzahlungen aus dem Abgang von Finanzinstrumenten	0,00	0,00	0,00
35	Summe Einzahlungen aus der Finanzierungstätigkeit	0,00	0,00	0,00
361	Auszahlungen aus der Tilgung von Finanzschulden	211 500,00	243 000,00	412 223,32
3611	Auszahlungen aus empfangenen Darlehen von öffentlichen Körperschaften und Rechtsträgern	0,00	0,00	0,00

Gesundheit (Gruppe 5)

MVAG	Mittelverwendungs- und aufbringungsgruppen (1. und 2. Ebene)	VA 2022	VA 2021	RA 2020
3612	Auszahlungen aus empfangenen Darlehen von Beteiligungen	0,00	0,00	0,00
3613	Auszahlungen aus empfangenen Darlehen von Unternehmen und privaten Haushalten	0,00	0,00	0,00
3614	Auszahlungen aus Finanzschulden	211 500,00	243 000,00	412 223,32
3615	Auszahlung aus der Rückzahlung von Leasingverbindlichkeiten	0,00	0,00	0,00
363	Auszahlungen infolge eines Kapitaltausch bei derivativen Finanzinstrumenten mit Grundgeschäft	0,00	0,00	0,00
3630	Auszahlungen infolge eines Kapitaltausch bei derivativen Finanzinstrumenten mit Grundgeschäft	0,00	0,00	0,00
365	Auszahlungen für den Erwerb von Finanzinstrumenten	0,00	0,00	0,00
3650	Auszahlungen für den Erwerb von Finanzinstrumenten	0,00	0,00	0,00
36	Summe Auszahlungen aus der Finanzierungstätigkeit	211 500,00	243 000,00	412 223,32
SA4	Saldo (4) Geldfluss aus der Finanzierungstätigkeit (35 – 36)	-211 500,00	-243 000,00	-412 223,32
SA5	Saldo (5) Geldfluss aus der voranschlagswirksamen Gebarung (Saldo 3 + Saldo 4)	-4 541 100,00	-4 441 400,00	-4 397 369,63

Straßen- und Wasserbau, Verkehr (Gruppe 6)

MVAG	Mittelverwendungs- und aufbringungsgruppen (1. und 2. Ebene)	VA 2022	VA 2021	RA 2020
311	Einzahlungen aus der operativen Verwaltungstätigkeit	108 500,00	102 000,00	99 199,17
3111	Einzahlungen aus eigenen Abgaben	0,00	0,00	0,00
3112	Einzahlungen aus Ertragsanteilen	0,00	0,00	0,00
3113	Einzahlungen aus Gebühren	0,00	0,00	0,00
3114	Einzahlungen aus Leistungen	0,00	0,00	0,00
3115	Einzahlungen aus Besitz und wirtschaftlicher Tätigkeit	97 100,00	80 900,00	87 583,91
3116	Einzahlungen aus Veräußerung von geringwertigen Wirtschaftsgütern (GWG) und sonstige Einzahlungen	11 400,00	21 100,00	11 615,26
312	Einzahlungen aus Transfers (ohne Kapitaltransfers)	823 400,00	711 900,00	602 875,20
3121	Transferzahlungen von Trägern des öffentlichen Rechts	253 400,00	183 600,00	5 805,77
3122	Transferzahlungen von Beteiligungen	0,00	0,00	0,00
3123	Transferzahlungen von Unternehmen (inkl. Finanzunternehmen)	0,00	0,00	0,00
3124	Transferzahlungen von Haushalte und Organisationen ohne Erwerbscharakter	570 000,00	528 300,00	597 069,43
3125	Transferzahlungen vom Ausland	0,00	0,00	0,00
3126	Investitions- und Tilgungszuschüsse zwischen Unternehmungen und Betrieben der Gebietskörperschaft und der Gebietskörperschaft	0,00	0,00	0,00
313	Einzahlungen aus Finanzerträgen	0,00	0,00	0,00
3131	Einzahlungen aus Zinserträgen	0,00	0,00	0,00
3133	Einzahlungen aus Gewinnentnahmen von marktbestimmten Betrieben	0,00	0,00	0,00
3134	Sonstige Einzahlungen aus Finanzerträgen	0,00	0,00	0,00
3135	Einzahlungen aus Dividenden/Gewinnausschüttungen	0,00	0,00	0,00
31	Summe Einzahlungen operative Gebarung	931 900,00	813 900,00	702 074,37
321	Auszahlungen aus Personalaufwand	18 900,00	18 900,00	16 726,62
3211	Auszahlungen für Personalaufwand Bezüge, Nebengebühren, und Mehrleistungsvergütungen)	14 300,00	14 300,00	13 072,50
3212	Auszahlungen für gesetzliche und freiwillige Sozialaufwendungen	4 600,00	4 600,00	3 654,12
3213	Auszahlungen aus sonstigem Personalaufwand	0,00	0,00	0,00
322	Auszahlungen aus Sachaufwand (ohne Transferaufwand)	726 000,00	674 000,00	533 848,60
3221	Auszahlungen für Gebrauchs- und Verbrauchsgüter, Handelswaren	23 800,00	19 200,00	21 808,91
3222	Auszahlungen für Verwaltungs- und Betriebsaufwand	21 400,00	20 000,00	14 918,94
3223	Auszahlungen für Leasing- und Mietaufwand	19 500,00	19 200,00	16 041,44
3224	Auszahlungen für Instandhaltung	271 300,00	274 100,00	186 331,20
3225	Sonstige Auszahlungen aus Sachaufwand	390 000,00	341 500,00	294 748,11
323	Auszahlungen aus Transfers (ohne Kapitaltransfers)	190 400,00	203 400,00	176 114,14
3231	Transferzahlungen an Träger des öffentlichen Rechts	400,00	400,00	317,50
3232	Transferzahlungen an Beteiligungen	0,00	0,00	0,00
3233	Transferzahlungen an Unternehmen (inkl. Finanzunternehmen)	180 000,00	190 000,00	135 796,64

Straßen- und Wasserbau, Verkehr (Gruppe 6)

MVAG	Mittelverwendungs- und aufbringungsgruppen (1. und 2. Ebene)	VA 2022	VA 2021	RA 2020
3234	Transferzahlungen an Haushalte und Organisationen ohne Erwerbscharakter	10 000,00	13 000,00	40 000,00
3235	Transferzahlungen an das Ausland	0,00	0,00	0,00
3236	Investitions- und Tilgungszuschüsse zwischen Unternehmungen und Betrieben der Gebietskörperschaft und der Gebietskörperschaft	0,00	0,00	0,00
324	Auszahlungen aus Finanzaufwand	46 100,00	48 800,00	49 301,10
3241	Auszahlungen für Zinsaufwand, für Finanzierungsleasing, für Forderungskauf, für Finanzschulden und derivative Finanzinstrumente m	46 100,00	48 800,00	49 301,10
3242	Auszahlungen für Zinsen aus derivativen Finanzinstrumenten ohne Grundgeschäft	0,00	0,00	0,00
3243	Auszahlung aus Gewinnentnahmen von marktbestimmten Betrieben	0,00	0,00	0,00
3244	Sonstige Auszahlungen aus Finanzaufwendungen	0,00	0,00	0,00
32	Summe Auszahlungen operative Gebarung	981 400,00	945 100,00	775 990,46
SA1	Saldo (1) Geldfluss aus der Operativen Gebarung (31 – 32)	-49 500,00	-131 200,00	-73 916,09
331	Einzahlungen aus der Investitionstätigkeit	0,00	0,00	0,00
3311	Einzahlungen aus der Veräußerung von immateriellem Vermögen	0,00	0,00	0,00
3312	Einzahlungen aus der Veräußerung von Grundstücken und Grundstückeinrichtungen	0,00	0,00	0,00
3313	Einzahlungen aus der Veräußerung von Gebäuden und Bauten	0,00	0,00	0,00
3314	Einzahlungen aus der Veräußerung von technischen Anlagen, Fahrzeuge und Maschinen	0,00	0,00	0,00
3315	Einzahlungen aus der Veräußerung von Amts-, Betriebs- und Geschäftsausstattung	0,00	0,00	0,00
3316	Einzahlungen aus der Veräußerung von Kulturgütern	0,00	0,00	0,00
3317	Einzahlungen aus der Veräußerung von Beteiligungen	0,00	0,00	0,00
332	Einzahlungen aus der Rückzahlung von Darlehen sowie gewährten Vorschüssen	0,00	0,00	0,00
3321	Einzahlungen aus Darlehen an Träger des öffentlichen Rechts	0,00	0,00	0,00
3322	Einzahlungen aus Darlehen an Beteiligungen	0,00	0,00	0,00
3323	Einzahlungen aus Darlehen an Unternehmen und Haushalte	0,00	0,00	0,00
3325	Einzahlungen aus Vorschüssen und Anzahlungen	0,00	0,00	0,00
333	Einzahlungen aus Kapitaltransfers	1 493 500,00	348 200,00	291 313,54
3331	Kapitaltransferzahlungen von Trägern des öffentlichen Rechts	1 493 500,00	348 200,00	291 313,54
3332	Kapitaltransferzahlungen von Beteiligungen	0,00	0,00	0,00
3333	Kapitaltransferzahlungen von Unternehmen	0,00	0,00	0,00
3334	Kapitaltransferzahlungen von Haushalten und Organisationen ohne Erwerbscharakter	0,00	0,00	0,00
3335	Kapitaltransferzahlungen vom Ausland	0,00	0,00	0,00
33	Summe Einzahlungen investive Gebarung	1 493 500,00	348 200,00	291 313,54
341	Auszahlungen aus der Investitionstätigkeit	2 877 500,00	1 059 100,00	1 638 452,17
3411	Auszahlungen für den Erwerb von immateriellem Vermögen	0,00	0,00	0,00
3412	Auszahlungen für den Erwerb von Grundstücken und Grundstückseinrichtungen	2 888 000,00	784 300,00	1 476 228,46

Straßen- und Wasserbau, Verkehr (Gruppe 6)

MVAG	Mittelverwendungs- und aufbringungsgruppen (1. und 2. Ebene)	VA 2022	VA 2021	RA 2020
3413	Auszahlungen für den Erwerb von Gebäuden und Bauten	90 000,00	180 000,00	162 223,71
3414	Auszahlungen für den Erwerb von technischen Anlagen, Fahrzeuge und Maschinen	95 000,00	88 000,00	0,00
3415	Auszahlungen für den Erwerb von Amts-, Betriebs- und Geschäftsausstattung	4 500,00	6 800,00	0,00
3416	Auszahlungen für den Erwerb von Kulturgütern	0,00	0,00	0,00
3417	Auszahlungen für den Erwerb von Beteiligungen	0,00	0,00	0,00
342	Auszahlungen von gewährten Darlehen sowie gewährten Vorschüssen	0,00	0,00	0,00
3421	Auszahlung von Darlehen an Träger des öffentlichen Rechts	0,00	0,00	0,00
3422	Auszahlung von Darlehen an Beteiligungen	0,00	0,00	0,00
3423	Auszahlung von Darlehen an Unternehmen und Haushalte	0,00	0,00	0,00
3425	Auszahlungen von Vorschüssen und Anzahlungen	0,00	0,00	0,00
343	Auszahlungen aus Kapitaltransfers	0,00	0,00	0,00
3431	Kapitaltransferzahlungen an Träger des öffentlichen Rechts	0,00	0,00	0,00
3432	Kapitaltransferzahlungen an Beteiligungen	0,00	0,00	0,00
3433	Kapitaltransferzahlungen an Unternehmen (Finanzunternehmen)	0,00	0,00	0,00
3434	Kapitaltransferzahlungen an Haushalte und Organisationen ohne Erwerbscharakter	0,00	0,00	0,00
3435	Kapitaltransferzahlungen an das Ausland	0,00	0,00	0,00
34	Summe Auszahlungen investive Gebarung	2 877 500,00	1 059 100,00	1 638 452,17
SA2	Saldo (2) Geldfluss aus der Investiven Gebarung (33 – 34)	-1 384 000,00	-710 900,00	-1 347 138,63
SA3	Saldo (3) Nettofinanzierungssaldo (Saldo 1 + Saldo 2)	-1 433 500,00	-842 100,00	-1 421 054,72
351	Einzahlungen aus der Aufnahme von Finanzschulden	1 092 500,00	450 600,00	1 356 679,05
3511	Einzahlungen aus empfangenen Darlehen von öffentlichen Körperschaften und Rechtsträgern	0,00	0,00	0,00
3512	Einzahlungen aus empfangenen Darlehen von Beteiligungen	0,00	0,00	0,00
3513	Einzahlungen aus empfangenen Darlehen von Unternehmen und privaten Haushalten	0,00	0,00	0,00
3514	Einzahlungen aus Finanzschulden (Finanzunternehmen)	1 092 500,00	450 600,00	1 356 679,05
353	Einzahlungen infolge eines Kapitaltausch bei derivativen Finanzinstrumenten mit Grundgeschäft	0,00	0,00	0,00
3530	Einzahlungen infolge eines Kapitaltausch bei derivativen Finanzinstrumenten mit Grundgeschäft	0,00	0,00	0,00
355	Einzahlungen aus dem Abgang von Finanzinstrumenten	0,00	0,00	0,00
3550	Einzahlungen aus dem Abgang von Finanzinstrumenten	0,00	0,00	0,00
35	Summe Einzahlungen aus der Finanzierungstätigkeit	1 092 500,00	450 600,00	1 356 679,05
361	Auszahlungen aus der Tilgung von Finanzschulden	731 100,00	773 600,00	790 898,66
3611	Auszahlungen aus empfangenen Darlehen von öffentlichen Körperschaften und Rechtsträgern	0,00	0,00	0,00

Straßen- und Wasserbau, Verkehr (Gruppe 6)

MVAG	Mittelverwendungs- und aufbringungsgruppen (1. und 2. Ebene)	VA 2022	VA 2021	RA 2020
3612	Auszahlungen aus empfangenen Darlehen von Beteiligungen	0,00	0,00	0,00
3613	Auszahlungen aus empfangenen Darlehen von Unternehmen und privaten Haushalten	0,00	0,00	0,00
3614	Auszahlungen aus Finanzschulden	731 100,00	773 600,00	790 898,66
3615	Auszahlung aus der Rückzahlung von Leasingverbindlichkeiten	0,00	0,00	0,00
363	Auszahlungen infolge eines Kapitaltausch bei derivativen Finanzinstrumenten mit Grundgeschäft	0,00	0,00	0,00
3630	Auszahlungen infolge eines Kapitaltausch bei derivativen Finanzinstrumenten mit Grundgeschäft	0,00	0,00	0,00
365	Auszahlungen für den Erwerb von Finanzinstrumenten	0,00	0,00	0,00
3650	Auszahlungen für den Erwerb von Finanzinstrumenten	0,00	0,00	0,00
36	Summe Auszahlungen aus der Finanzierungstätigkeit	731 100,00	773 600,00	790 898,66
SA4	Saldo (4) Geldfluss aus der Finanzierungstätigkeit (35 – 36)	361 400,00	-323 000,00	565 780,39
SA5	Saldo (5) Geldfluss aus der voranschlagswirksamen Gebarung (Saldo 3 + Saldo 4)	-1 072 100,00	-1 165 100,00	-855 274,33

Wirtschaftsförderung (Gruppe 7)

MVAG	Mittelverwendungs- und aufbringungsgruppen (1. und 2. Ebene)	VA 2022	VA 2021	RA 2020
311	Einzahlungen aus der operativen Verwaltungstätigkeit	57 500,00	49 700,00	62 530,01
3111	Einzahlungen aus eigenen Abgaben	0,00	0,00	0,00
3112	Einzahlungen aus Ertragsanteilen	0,00	0,00	0,00
3113	Einzahlungen aus Gebühren	0,00	0,00	0,00
3114	Einzahlungen aus Leistungen	44 500,00	35 000,00	12 612,50
3115	Einzahlungen aus Besitz und wirtschaftlicher Tätigkeit	0,00	0,00	0,00
3116	Einzahlungen aus Veräußerung von geringwertigen Wirtschaftsgütern (GWG) und sonstige Einzahlungen	13 000,00	14 700,00	49 917,51
312	Einzahlungen aus Transfers (ohne Kapitaltransfers)	0,00	18 000,00	20 000,00
3121	Transferzahlungen von Trägern des öffentlichen Rechts	0,00	18 000,00	20 000,00
3122	Transferzahlungen von Beteiligungen	0,00	0,00	0,00
3123	Transferzahlungen von Unternehmen (inkl. Finanzunternehmen)	0,00	0,00	0,00
3124	Transferzahlungen von Haushalte und Organisationen ohne Erwerbscharakter	0,00	0,00	0,00
3125	Transferzahlungen vom Ausland	0,00	0,00	0,00
3126	Investitions- und Tilgungszuschüsse zwischen Unternehmungen und Betrieben der Gebietskörperschaft und der Gebietskörperschaft	0,00	0,00	0,00
313	Einzahlungen aus Finanzerträgen	0,00	0,00	0,00
3131	Einzahlungen aus Zinserträgen	0,00	0,00	0,00
3133	Einzahlungen aus Gewinnentnahmen von marktbestimmten Betrieben	0,00	0,00	0,00
3134	Sonstige Einzahlungen aus Finanzerträgen	0,00	0,00	0,00
3135	Einzahlungen aus Dividenden/Gewinnausschüttungen	0,00	0,00	0,00
31	Summe Einzahlungen operative Gebarung	57 500,00	67 700,00	82 530,01
321	Auszahlungen aus Personalaufwand	71 200,00	72 900,00	74 960,65
3211	Auszahlungen für Personalaufwand Bezüge, Nebengebühren, und Mehrleistungsvergütungen)	55 200,00	56 700,00	58 624,19
3212	Auszahlungen für gesetzliche und freiwillige Sozialaufwendungen	16 000,00	16 200,00	16 336,46
3213	Auszahlungen aus sonstigem Personalaufwand	0,00	0,00	0,00
322	Auszahlungen aus Sachaufwand (ohne Transferaufwand)	304 700,00	286 600,00	231 214,17
3221	Auszahlungen für Gebrauchs- und Verbrauchsgüter, Handelswaren	10 400,00	11 000,00	5 623,58
3222	Auszahlungen für Verwaltungs- und Betriebsaufwand	2 700,00	3 400,00	5 040,10
3223	Auszahlungen für Leasing- und Mietaufwand	0,00	0,00	0,00
3224	Auszahlungen für Instandhaltung	0,00	0,00	0,00
3225	Sonstige Auszahlungen aus Sachaufwand	291 600,00	272 200,00	220 550,49
323	Auszahlungen aus Transfers (ohne Kapitaltransfers)	250 900,00	244 600,00	292 173,14
3231	Transferzahlungen an Träger des öffentlichen Rechts	0,00	0,00	0,00
3232	Transferzahlungen an Beteiligungen	0,00	0,00	0,00
3233	Transferzahlungen an Unternehmen (inkl. Finanzunternehmen)	148 000,00	142 000,00	193 596,09

Wirtschaftsförderung (Gruppe 7)

MVAG	Mittelverwendungs- und aufbringungsgruppen (1. und 2. Ebene)	VA 2022	VA 2021	RA 2020
3234	Transferzahlungen an Haushalte und Organisationen ohne Erwerbscharakter	102 900,00	102 600,00	98 577,05
3235	Transferzahlungen an das Ausland	0,00	0,00	0,00
3236	Investitions- und Tilgungszuschüsse zwischen Unternehmungen und Betrieben der Gebietskörperschaft und der Gebietskörperschaft	0,00	0,00	0,00
324	Auszahlungen aus Finanzaufwand	4 300,00	4 200,00	4 621,95
3241	Auszahlungen für Zinsaufwand, für Finanzierungsleasing, für Forderungskauf, für Finanzschulden und derivative Finanzinstrumente m	4 100,00	4 100,00	4 545,54
3242	Auszahlungen für Zinsen aus derivativen Finanzinstrumenten ohne Grundgeschäft	0,00	0,00	0,00
3243	Auszahlung aus Gewinnentnahmen von marktbestimmten Betrieben	0,00	0,00	0,00
3244	Sonstige Auszahlungen aus Finanzaufwendungen	200,00	100,00	76,41
32	Summe Auszahlungen operative Gebarung	631 100,00	608 300,00	602 969,91
SA1	Saldo (1) Geldfluss aus der Operativen Gebarung (31 – 32)	-573 600,00	-540 600,00	-520 439,90
331	Einzahlungen aus der Investitionstätigkeit	0,00	0,00	0,00
3311	Einzahlungen aus der Veräußerung von immateriellem Vermögen	0,00	0,00	0,00
3312	Einzahlungen aus der Veräußerung von Grundstücken und Grundstückeinrichtungen	0,00	0,00	0,00
3313	Einzahlungen aus der Veräußerung von Gebäuden und Bauten	0,00	0,00	0,00
3314	Einzahlungen aus der Veräußerung von technischen Anlagen, Fahrzeuge und Maschinen	0,00	0,00	0,00
3315	Einzahlungen aus der Veräußerung von Amts-, Betriebs- und Geschäftsausstattung	0,00	0,00	0,00
3316	Einzahlungen aus der Veräußerung von Kulturgütern	0,00	0,00	0,00
3317	Einzahlungen aus der Veräußerung von Beteiligungen	0,00	0,00	0,00
332	Einzahlungen aus der Rückzahlung von Darlehen sowie gewährten Vorschüssen	0,00	0,00	0,00
3321	Einzahlungen aus Darlehen an Träger des öffentlichen Rechts	0,00	0,00	0,00
3322	Einzahlungen aus Darlehen an Beteiligungen	0,00	0,00	0,00
3323	Einzahlungen aus Darlehen an Unternehmen und Haushalte	0,00	0,00	0,00
3325	Einzahlungen aus Vorschüssen und Anzahlungen	0,00	0,00	0,00
333	Einzahlungen aus Kapitaltransfers	35 000,00	50 000,00	0,00
3331	Kapitaltransferzahlungen von Trägern des öffentlichen Rechts	30 000,00	40 000,00	0,00
3332	Kapitaltransferzahlungen von Beteiligungen	0,00	0,00	0,00
3333	Kapitaltransferzahlungen von Unternehmen	0,00	0,00	0,00
3334	Kapitaltransferzahlungen von Haushalten und Organisationen ohne Erwerbscharakter	5 000,00	10 000,00	0,00
3335	Kapitaltransferzahlungen vom Ausland	0,00	0,00	0,00
33	Summe Einzahlungen investive Gebarung	35 000,00	50 000,00	0,00
341	Auszahlungen aus der Investitionstätigkeit	180 000,00	250 000,00	193 549,04
3411	Auszahlungen für den Erwerb von immateriellem Vermögen	0,00	0,00	0,00
3412	Auszahlungen für den Erwerb von Grundstücken und Grundstückseinrichtungen	180 000,00	250 000,00	178 800,53

Wirtschaftsförderung (Gruppe 7)

MVAG	Mittelverwendungs- und aufbringungsgruppen (1. und 2. Ebene)	VA 2022	VA 2021	RA 2020
3413	Auszahlungen für den Erwerb von Gebäuden und Bauten	0,00	0,00	0,00
3414	Auszahlungen für den Erwerb von technischen Anlagen, Fahrzeuge und Maschinen	0,00	0,00	0,00
3415	Auszahlungen für den Erwerb von Amts-, Betriebs- und Geschäftsausstattung	0,00	0,00	14 748,51
3416	Auszahlungen für den Erwerb von Kulturgütern	0,00	0,00	0,00
3417	Auszahlungen für den Erwerb von Beteiligungen	0,00	0,00	0,00
342	Auszahlungen von gewährten Darlehen sowie gewährten Vorschüssen	0,00	0,00	0,00
3421	Auszahlung von Darlehen an Träger des öffentlichen Rechts	0,00	0,00	0,00
3422	Auszahlung von Darlehen an Beteiligungen	0,00	0,00	0,00
3423	Auszahlung von Darlehen an Unternehmen und Haushalte	0,00	0,00	0,00
3425	Auszahlungen von Vorschüssen und Anzahlungen	0,00	0,00	0,00
343	Auszahlungen aus Kapitaltransfers	4 000,00	4 000,00	2 114,21
3431	Kapitaltransferzahlungen an Träger des öffentlichen Rechts	0,00	0,00	0,00
3432	Kapitaltransferzahlungen an Beteiligungen	0,00	0,00	0,00
3433	Kapitaltransferzahlungen an Unternehmen (Finanzunternehmen)	0,00	0,00	0,00
3434	Kapitaltransferzahlungen an Haushalte und Organisationen ohne Erwerbscharakter	4 000,00	4 000,00	2 114,21
3435	Kapitaltransferzahlungen an das Ausland	0,00	0,00	0,00
34	Summe Auszahlungen investive Gebarung	184 000,00	254 000,00	195 663,25
SA2	Saldo (2) Geldfluss aus der Investiven Gebarung (33 – 34)	-149 000,00	-204 000,00	-195 663,25
SA3	Saldo (3) Nettofinanzierungssaldo (Saldo 1 + Saldo 2)	-722 600,00	-744 600,00	-716 103,15
351	Einzahlungen aus der Aufnahme von Finanzschulden	145 000,00	182 000,00	127 931,05
3511	Einzahlungen aus empfangenen Darlehen von öffentlichen Körperschaften und Rechtsträgern	0,00	0,00	0,00
3512	Einzahlungen aus empfangenen Darlehen von Beteiligungen	0,00	0,00	0,00
3513	Einzahlungen aus empfangenen Darlehen von Unternehmen und privaten Haushalten	0,00	0,00	0,00
3514	Einzahlungen aus Finanzschulden (Finanzunternehmen)	145 000,00	182 000,00	127 931,05
353	Einzahlungen infolge eines Kapitaltausch bei derivativen Finanzinstrumenten mit Grundgeschäft	0,00	0,00	0,00
3530	Einzahlungen infolge eines Kapitaltausch bei derivativen Finanzinstrumenten mit Grundgeschäft	0,00	0,00	0,00
355	Einzahlungen aus dem Abgang von Finanzinstrumenten	0,00	0,00	0,00
3550	Einzahlungen aus dem Abgang von Finanzinstrumenten	0,00	0,00	0,00
35	Summe Einzahlungen aus der Finanzierungstätigkeit	145 000,00	182 000,00	127 931,05
361	Auszahlungen aus der Tilgung von Finanzschulden	139 400,00	146 500,00	133 653,80
3611	Auszahlungen aus empfangenen Darlehen von öffentlichen Körperschaften und Rechtsträgern	0,00	0,00	0,00

Wirtschaftsförderung (Gruppe 7)

MVAG	Mittelverwendungs- und aufbringungsgruppen (1. und 2. Ebene)	VA 2022	VA 2021	RA 2020
3612	Auszahlungen aus empfangenen Darlehen von Beteiligungen	0,00	0,00	0,00
3613	Auszahlungen aus empfangenen Darlehen von Unternehmen und privaten Haushalten	0,00	0,00	0,00
3614	Auszahlungen aus Finanzschulden	139 400,00	146 500,00	133 653,80
3615	Auszahlung aus der Rückzahlung von Leasingverbindlichkeiten	0,00	0,00	0,00
363	Auszahlungen infolge eines Kapitaltausch bei derivativen Finanzinstrumenten mit Grundgeschäft	0,00	0,00	0,00
3630	Auszahlungen infolge eines Kapitaltausch bei derivativen Finanzinstrumenten mit Grundgeschäft	0,00	0,00	0,00
365	Auszahlungen für den Erwerb von Finanzinstrumenten	0,00	0,00	0,00
3650	Auszahlungen für den Erwerb von Finanzinstrumenten	0,00	0,00	0,00
36	Summe Auszahlungen aus der Finanzierungstätigkeit	139 400,00	146 500,00	133 653,80
SA4	Saldo (4) Geldfluss aus der Finanzierungstätigkeit (35 – 36)	5 600,00	35 500,00	-5 722,75
SA5	Saldo (5) Geldfluss aus der voranschlagswirksamen Gebarung (Saldo 3 + Saldo 4)	-717 000,00	-709 100,00	-721 825,90

Dienstleistungen (Gruppe 8)

MVAG	Mittelverwendungs- und aufbringungsgruppen (1. und 2. Ebene)	VA 2022	VA 2021	RA 2020
311	Einzahlungen aus der operativen Verwaltungstätigkeit	8 918 700,00	8 789 300,00	9 135 239,44
3111	Einzahlungen aus eigenen Abgaben	0,00	0,00	0,00
3112	Einzahlungen aus Ertragsanteilen	0,00	0,00	0,00
3113	Einzahlungen aus Gebühren	5 946 000,00	5 787 000,00	5 619 818,56
3114	Einzahlungen aus Leistungen	137 500,00	189 500,00	163 977,40
3115	Einzahlungen aus Besitz und wirtschaftlicher Tätigkeit	586 800,00	642 800,00	612 526,76
3116	Einzahlungen aus Veräußerung von geringwertigen Wirtschaftsgütern (GWG) und sonstige Einzahlungen	2 248 400,00	2 170 000,00	2 738 916,72
312	Einzahlungen aus Transfers (ohne Kapitaltransfers)	131 400,00	131 900,00	150 120,14
3121	Transferzahlungen von Trägern des öffentlichen Rechts	123 400,00	126 900,00	133 989,74
3122	Transferzahlungen von Beteiligungen	0,00	0,00	0,00
3123	Transferzahlungen von Unternehmen (inkl. Finanzunternehmen)	0,00	0,00	0,00
3124	Transferzahlungen von Haushalte und Organisationen ohne Erwerbscharakter	0,00	0,00	0,00
3125	Transferzahlungen vom Ausland	8 000,00	5 000,00	16 130,40
3126	Investitions- und Tilgungszuschüsse zwischen Unternehmungen und Betrieben der Gebietskörperschaft und der Gebietskörperschaft	0,00	0,00	0,00
313	Einzahlungen aus Finanzerträgen	0,00	0,00	0,00
3131	Einzahlungen aus Zinserträgen	0,00	0,00	0,00
3133	Einzahlungen aus Gewinnentnahmen von marktbestimmten Betrieben	0,00	0,00	0,00
3134	Sonstige Einzahlungen aus Finanzerträgen	0,00	0,00	0,00
3135	Einzahlungen aus Dividenden/Gewinnausschüttungen	0,00	0,00	0,00
31	Summe Einzahlungen operative Gebarung	9 050 100,00	8 921 200,00	9 285 359,58
321	Auszahlungen aus Personalaufwand	3 454 700,00	3 356 700,00	3 229 983,30
3211	Auszahlungen für Personalaufwand Bezüge, Nebengebühren, und Mehrleistungsvergütungen)	2 711 200,00	2 637 300,00	2 567 701,14
3212	Auszahlungen für gesetzliche und freiwillige Sozialaufwendungen	743 500,00	719 400,00	662 282,16
3213	Auszahlungen aus sonstigem Personalaufwand	0,00	0,00	0,00
322	Auszahlungen aus Sachaufwand (ohne Transferaufwand)	5 447 500,00	5 413 800,00	5 521 071,63
3221	Auszahlungen für Gebrauchs- und Verbrauchsgüter, Handelswaren	365 200,00	401 200,00	280 185,39
3222	Auszahlungen für Verwaltungs- und Betriebsaufwand	434 800,00	442 600,00	426 420,99
3223	Auszahlungen für Leasing- und Mietaufwand	111 900,00	102 600,00	96 653,67
3224	Auszahlungen für Instandhaltung	722 900,00	713 100,00	599 923,41
3225	Sonstige Auszahlungen aus Sachaufwand	3 812 700,00	3 754 300,00	4 117 888,17
323	Auszahlungen aus Transfers (ohne Kapitaltransfers)	92 900,00	90 700,00	86 889,23
3231	Transferzahlungen an Träger des öffentlichen Rechts	15 300,00	15 300,00	15 693,95
3232	Transferzahlungen an Beteiligungen	0,00	0,00	0,00
3233	Transferzahlungen an Unternehmen (inkl. Finanzunternehmen)	0,00	0,00	0,00

Dienstleistungen (Gruppe 8)

MVAG	Mittelverwendungs- und aufbringungsgruppen (1. und 2. Ebene)	VA 2022	VA 2021	RA 2020
3234	Transferzahlungen an Haushalte und Organisationen ohne Erwerbscharakter	77 600,00	75 400,00	71 195,28
3235	Transferzahlungen an das Ausland	0,00	0,00	0,00
3236	Investitions- und Tilgungszuschüsse zwischen Unternehmungen und Betrieben der Gebietskörperschaft und der Gebietskörperschaft	0,00	0,00	0,00
324	Auszahlungen aus Finanzaufwand	164 900,00	174 000,00	188 650,31
3241	Auszahlungen für Zinsaufwand, für Finanzierungsleasing, für Forderungskauf, für Finanzschulden und derivative Finanzinstrumente m	164 900,00	174 000,00	188 650,31
3242	Auszahlungen für Zinsen aus derivativen Finanzinstrumenten ohne Grundgeschäft	0,00	0,00	0,00
3243	Auszahlung aus Gewinnentnahmen von marktbestimmten Betrieben	0,00	0,00	0,00
3244	Sonstige Auszahlungen aus Finanzaufwendungen	0,00	0,00	0,00
32	Summe Auszahlungen operative Gebarung	9 160 000,00	9 035 200,00	9 026 594,47
SA1	Saldo (1) Geldfluss aus der Operativen Gebarung (31 – 32)	-109 900,00	-114 000,00	258 765,11
331	Einzahlungen aus der Investitionstätigkeit	858 000,00	3 282 200,00	474 798,54
3311	Einzahlungen aus der Veräußerung von immateriellem Vermögen	0,00	0,00	0,00
3312	Einzahlungen aus der Veräußerung von Grundstücken und Grundstückeinrichtungen	858 000,00	2 099 500,00	429 908,54
3313	Einzahlungen aus der Veräußerung von Gebäuden und Bauten	0,00	1 180 000,00	0,00
3314	Einzahlungen aus der Veräußerung von technischen Anlagen, Fahrzeuge und Maschinen	0,00	2 700,00	44 890,00
3315	Einzahlungen aus der Veräußerung von Amts-, Betriebs- und Geschäftsausstattung	0,00	0,00	0,00
3316	Einzahlungen aus der Veräußerung von Kulturgütern	0,00	0,00	0,00
3317	Einzahlungen aus der Veräußerung von Beteiligungen	0,00	0,00	0,00
332	Einzahlungen aus der Rückzahlung von Darlehen sowie gewährten Vorschüssen	0,00	0,00	0,00
3321	Einzahlungen aus Darlehen an Träger des öffentlichen Rechts	0,00	0,00	0,00
3322	Einzahlungen aus Darlehen an Beteiligungen	0,00	0,00	0,00
3323	Einzahlungen aus Darlehen an Unternehmen und Haushalte	0,00	0,00	0,00
3325	Einzahlungen aus Vorschüssen und Anzahlungen	0,00	0,00	0,00
333	Einzahlungen aus Kapitaltransfers	363 400,00	935 700,00	372 506,82
3331	Kapitaltransferzahlungen von Trägern des öffentlichen Rechts	233 400,00	798 700,00	191 878,30
3332	Kapitaltransferzahlungen von Beteiligungen	0,00	0,00	0,00
3333	Kapitaltransferzahlungen von Unternehmen	0,00	0,00	0,00
3334	Kapitaltransferzahlungen von Haushalten und Organisationen ohne Erwerbscharakter	130 000,00	137 000,00	180 628,52
3335	Kapitaltransferzahlungen vom Ausland	0,00	0,00	0,00
33	Summe Einzahlungen investive Gebarung	1 221 400,00	4 217 900,00	847 305,36
341	Auszahlungen aus der Investitionstätigkeit	3 929 300,00	5 041 500,00	2 813 248,73
3411	Auszahlungen für den Erwerb von immateriellem Vermögen	0,00	0,00	0,00
3412	Auszahlungen für den Erwerb von Grundstücken und Grundstückseinrichtungen	1 034 000,00	3 033 600,00	838 601,63

Dienstleistungen (Gruppe 8)

MVAG	Mittelverwendungs- und aufbringungsgruppen (1. und 2. Ebene)	VA 2022	VA 2021	RA 2020
3413	Auszahlungen für den Erwerb von Gebäuden und Bauten	2 533 500,00	1 801 000,00	1 617 530,35
3414	Auszahlungen für den Erwerb von technischen Anlagen, Fahrzeuge und Maschinen	291 500,00	122 600,00	258 907,40
3415	Auszahlungen für den Erwerb von Amts-, Betriebs- und Geschäftsausstattung	70 300,00	84 300,00	98 209,35
3416	Auszahlungen für den Erwerb von Kulturgütern	0,00	0,00	0,00
3417	Auszahlungen für den Erwerb von Beteiligungen	0,00	0,00	0,00
342	Auszahlungen von gewährten Darlehen sowie gewährten Vorschüssen	0,00	0,00	0,00
3421	Auszahlung von Darlehen an Träger des öffentlichen Rechts	0,00	0,00	0,00
3422	Auszahlung von Darlehen an Beteiligungen	0,00	0,00	0,00
3423	Auszahlung von Darlehen an Unternehmen und Haushalte	0,00	0,00	0,00
3425	Auszahlungen von Vorschüssen und Anzahlungen	0,00	0,00	0,00
343	Auszahlungen aus Kapitaltransfers	0,00	300,00	0,00
3431	Kapitaltransferzahlungen an Träger des öffentlichen Rechts	0,00	0,00	0,00
3432	Kapitaltransferzahlungen an Beteiligungen	0,00	0,00	0,00
3433	Kapitaltransferzahlungen an Unternehmen (Finanzunternehmen)	0,00	0,00	0,00
3434	Kapitaltransferzahlungen an Haushalte und Organisationen ohne Erwerbscharakter	0,00	300,00	0,00
3435	Kapitaltransferzahlungen an das Ausland	0,00	0,00	0,00
34	Summe Auszahlungen investive Gebarung	3 929 300,00	5 041 800,00	2 813 248,73
SA2	Saldo (2) Geldfluss aus der Investiven Gebarung (33 – 34)	-2 707 900,00	-823 900,00	-1 965 943,37
SA3	Saldo (3) Nettofinanzierungssaldo (Saldo 1 + Saldo 2)	-2 817 800,00	-937 900,00	-1 707 178,26
351	Einzahlungen aus der Aufnahme von Finanzschulden	2 695 500,00	2 497 000,00	1 864 662,14
3511	Einzahlungen aus empfangenen Darlehen von öffentlichen Körperschaften und Rechtsträgern	2 500,00	2 500,00	2 513,04
3512	Einzahlungen aus empfangenen Darlehen von Beteiligungen	0,00	0,00	0,00
3513	Einzahlungen aus empfangenen Darlehen von Unternehmen und privaten Haushalten	0,00	0,00	0,00
3514	Einzahlungen aus Finanzschulden (Finanzunternehmen)	2 693 000,00	2 494 500,00	1 862 149,10
353	Einzahlungen infolge eines Kapitaltausch bei derivativen Finanzinstrumenten mit Grundgeschäft	0,00	0,00	0,00
3530	Einzahlungen infolge eines Kapitaltausch bei derivativen Finanzinstrumenten mit Grundgeschäft	0,00	0,00	0,00
355	Einzahlungen aus dem Abgang von Finanzinstrumenten	0,00	0,00	0,00
3550	Einzahlungen aus dem Abgang von Finanzinstrumenten	0,00	0,00	0,00
35	Summe Einzahlungen aus der Finanzierungstätigkeit	2 695 500,00	2 497 000,00	1 864 662,14
361	Auszahlungen aus der Tilgung von Finanzschulden	1 700 700,00	2 384 400,00	1 429 345,89
3611	Auszahlungen aus empfangenen Darlehen von öffentlichen Körperschaften und Rechtsträgern	0,00	0,00	0,00

Dienstleistungen (Gruppe 8)

MVAG	Mittelverwendungs- und aufbringungsgruppen (1. und 2. Ebene)	VA 2022	VA 2021	RA 2020
3612	Auszahlungen aus empfangenen Darlehen von Beteiligungen	0,00	0,00	0,00
3613	Auszahlungen aus empfangenen Darlehen von Unternehmen und privaten Haushalten	0,00	0,00	0,00
3614	Auszahlungen aus Finanzschulden	1 700 700,00	2 384 400,00	1 429 345,89
3615	Auszahlung aus der Rückzahlung von Leasingverbindlichkeiten	0,00	0,00	0,00
363	Auszahlungen infolge eines Kapitaltausch bei derivativen Finanzinstrumenten mit Grundgeschäft	0,00	0,00	0,00
3630	Auszahlungen infolge eines Kapitaltausch bei derivativen Finanzinstrumenten mit Grundgeschäft	0,00	0,00	0,00
365	Auszahlungen für den Erwerb von Finanzinstrumenten	0,00	0,00	0,00
3650	Auszahlungen für den Erwerb von Finanzinstrumenten	0,00	0,00	0,00
36	Summe Auszahlungen aus der Finanzierungstätigkeit	1 700 700,00	2 384 400,00	1 429 345,89
SA4	Saldo (4) Geldfluss aus der Finanzierungstätigkeit (35 – 36)	994 800,00	112 600,00	435 316,25
SA5	Saldo (5) Geldfluss aus der voranschlagswirksamen Gebarung (Saldo 3 + Saldo 4)	-1 823 000,00	-825 300,00	-1 271 862,01

Finanzwirtschaft (Gruppe 9)

MVAG	Mittelverwendungs- und aufbringungsgruppen (1. und 2. Ebene)	VA 2022	VA 2021	RA 2020
311	Einzahlungen aus der operativen Verwaltungstätigkeit	20 375 000,00	19 824 500,00	17 161 469,87
3111	Einzahlungen aus eigenen Abgaben	5 952 000,00	5 545 000,00	4 886 039,55
3112	Einzahlungen aus Ertragsanteilen	14 400 000,00	13 950 000,00	12 252 330,88
3113	Einzahlungen aus Gebühren	0,00	0,00	0,00
3114	Einzahlungen aus Leistungen	8 000,00	8 000,00	6 988,63
3115	Einzahlungen aus Besitz und wirtschaftlicher Tätigkeit	0,00	0,00	0,00
3116	Einzahlungen aus Veräußerung von geringwertigen Wirtschaftsgütern (GWG) und sonstige Einzahlungen	15 000,00	321 500,00	16 110,81
312	Einzahlungen aus Transfers (ohne Kapitaltransfers)	1 523 000,00	1 714 000,00	1 609 011,46
3121	Transferzahlungen von Trägern des öffentlichen Rechts	1 523 000,00	1 714 000,00	1 609 011,46
3122	Transferzahlungen von Beteiligungen	0,00	0,00	0,00
3123	Transferzahlungen von Unternehmen (inkl. Finanzunternehmen)	0,00	0,00	0,00
3124	Transferzahlungen von Haushalte und Organisationen ohne Erwerbscharakter	0,00	0,00	0,00
3125	Transferzahlungen vom Ausland	0,00	0,00	0,00
3126	Investitions- und Tilgungszuschüsse zwischen Unternehmungen und Betrieben der Gebietskörperschaft und der Gebietskörperschaft	0,00	0,00	0,00
313	Einzahlungen aus Finanzerträgen	7 000,00	6 500,00	6 250,05
3131	Einzahlungen aus Zinserträgen	0,00	0,00	6,28
3133	Einzahlungen aus Gewinnentnahmen von marktbestimmten Betrieben	0,00	0,00	0,00
3134	Sonstige Einzahlungen aus Finanzerträgen	0,00	0,00	0,00
3135	Einzahlungen aus Dividenden/Gewinnausschüttungen	7 000,00	6 500,00	6 243,77
31	Summe Einzahlungen operative Gebarung	21 905 000,00	21 545 000,00	18 776 731,38
321	Auszahlungen aus Personalaufwand	451 300,00	417 600,00	399 207,42
3211	Auszahlungen für Personalaufwand Bezüge, Nebengebühren, und Mehrleistungsvergütungen)	366 800,00	345 300,00	330 776,41
3212	Auszahlungen für gesetzliche und freiwillige Sozialaufwendungen	84 500,00	72 300,00	68 431,01
3213	Auszahlungen aus sonstigem Personalaufwand	0,00	0,00	0,00
322	Auszahlungen aus Sachaufwand (ohne Transferaufwand)	150 500,00	167 500,00	124 374,30
3221	Auszahlungen für Gebrauchs- und Verbrauchsgüter, Handelswaren	6 000,00	5 500,00	4 953,98
3222	Auszahlungen für Verwaltungs- und Betriebsaufwand	35 000,00	48 000,00	4 361,98
3223	Auszahlungen für Leasing- und Mietaufwand	0,00	0,00	0,00
3224	Auszahlungen für Instandhaltung	400,00	400,00	0,00
3225	Sonstige Auszahlungen aus Sachaufwand	109 100,00	113 600,00	115 058,34
323	Auszahlungen aus Transfers (ohne Kapitaltransfers)	113 000,00	100 000,00	107 847,45
3231	Transferzahlungen an Träger des öffentlichen Rechts	0,00	0,00	0,00
3232	Transferzahlungen an Beteiligungen	0,00	0,00	0,00
3233	Transferzahlungen an Unternehmen (inkl. Finanzunternehmen)	113 000,00	100 000,00	107 847,45

Finanzwirtschaft (Gruppe 9)

MVAG	Mittelverwendungs- und aufbringungsgruppen (1. und 2. Ebene)	VA 2022	VA 2021	RA 2020
3234	Transferzahlungen an Haushalte und Organisationen ohne Erwerbscharakter	0,00	0,00	0,00
3235	Transferzahlungen an das Ausland	0,00	0,00	0,00
3236	Investitions- und Tilgungszuschüsse zwischen Unternehmungen und Betrieben der Gebietskörperschaft und der Gebietskörperschaft	0,00	0,00	0,00
324	Auszahlungen aus Finanzaufwand	66 000,00	75 300,00	86 393,28
3241	Auszahlungen für Zinsaufwand, für Finanzierungsleasing, für Forderungskauf, für Finanzschulden und derivative Finanzinstrumente m	51 000,00	60 500,00	71 610,97
3242	Auszahlungen für Zinsen aus derivativen Finanzinstrumenten ohne Grundgeschäft	0,00	0,00	0,00
3243	Auszahlung aus Gewinnentnahmen von marktbestimmten Betrieben	0,00	0,00	0,00
3244	Sonstige Auszahlungen aus Finanzaufwendungen	15 000,00	14 800,00	14 782,31
32	Summe Auszahlungen operative Gebarung	780 800,00	760 400,00	717 822,45
SA1	Saldo (1) Geldfluss aus der Operativen Gebarung (31 – 32)	21 124 200,00	20 784 600,00	18 058 908,93
331	Einzahlungen aus der Investitionstätigkeit	0,00	0,00	2 455,00
3311	Einzahlungen aus der Veräußerung von immateriellem Vermögen	0,00	0,00	0,00
3312	Einzahlungen aus der Veräußerung von Grundstücken und Grundstückeinrichtungen	0,00	0,00	0,00
3313	Einzahlungen aus der Veräußerung von Gebäuden und Bauten	0,00	0,00	0,00
3314	Einzahlungen aus der Veräußerung von technischen Anlagen, Fahrzeuge und Maschinen	0,00	0,00	0,00
3315	Einzahlungen aus der Veräußerung von Amts-, Betriebs- und Geschäftsausstattung	0,00	0,00	0,00
3316	Einzahlungen aus der Veräußerung von Kulturgütern	0,00	0,00	0,00
3317	Einzahlungen aus der Veräußerung von Beteiligungen	0,00	0,00	2 455,00
332	Einzahlungen aus der Rückzahlung von Darlehen sowie gewährten Vorschüssen	0,00	0,00	0,00
3321	Einzahlungen aus Darlehen an Träger des öffentlichen Rechts	0,00	0,00	0,00
3322	Einzahlungen aus Darlehen an Beteiligungen	0,00	0,00	0,00
3323	Einzahlungen aus Darlehen an Unternehmen und Haushalte	0,00	0,00	0,00
3325	Einzahlungen aus Vorschüssen und Anzahlungen	0,00	0,00	0,00
333	Einzahlungen aus Kapitaltransfers	0,00	0,00	0,00
3331	Kapitaltransferzahlungen von Trägern des öffentlichen Rechts	0,00	0,00	0,00
3332	Kapitaltransferzahlungen von Beteiligungen	0,00	0,00	0,00
3333	Kapitaltransferzahlungen von Unternehmen	0,00	0,00	0,00
3334	Kapitaltransferzahlungen von Haushalten und Organisationen ohne Erwerbscharakter	0,00	0,00	0,00
3335	Kapitaltransferzahlungen vom Ausland	0,00	0,00	0,00
33	Summe Einzahlungen investive Gebarung	0,00	0,00	2 455,00
341	Auszahlungen aus der Investitionstätigkeit	1 000,00	1 000,00	1 037,40
3411	Auszahlungen für den Erwerb von immateriellem Vermögen	0,00	0,00	0,00
3412	Auszahlungen für den Erwerb von Grundstücken und Grundstückseinrichtungen	0,00	0,00	0,00

Finanzwirtschaft (Gruppe 9)

MVAG	Mittelverwendungs- und aufbringungsgruppen (1. und 2. Ebene)	VA 2022	VA 2021	RA 2020
3413	Auszahlungen für den Erwerb von Gebäuden und Bauten	0,00	0,00	0,00
3414	Auszahlungen für den Erwerb von technischen Anlagen, Fahrzeuge und Maschinen	0,00	0,00	0,00
3415	Auszahlungen für den Erwerb von Amts-, Betriebs- und Geschäftsausstattung	1 000,00	1 000,00	1 037,40
3416	Auszahlungen für den Erwerb von Kulturgütern	0,00	0,00	0,00
3417	Auszahlungen für den Erwerb von Beteiligungen	0,00	0,00	0,00
342	Auszahlungen von gewährten Darlehen sowie gewährten Vorschüssen	0,00	0,00	0,00
3421	Auszahlung von Darlehen an Träger des öffentlichen Rechts	0,00	0,00	0,00
3422	Auszahlung von Darlehen an Beteiligungen	0,00	0,00	0,00
3423	Auszahlung von Darlehen an Unternehmen und Haushalte	0,00	0,00	0,00
3425	Auszahlungen von Vorschüssen und Anzahlungen	0,00	0,00	0,00
343	Auszahlungen aus Kapitaltransfers	0,00	0,00	10 000,00
3431	Kapitaltransferzahlungen an Träger des öffentlichen Rechts	0,00	0,00	0,00
3432	Kapitaltransferzahlungen an Beteiligungen	0,00	0,00	10 000,00
3433	Kapitaltransferzahlungen an Unternehmen (Finanzunternehmen)	0,00	0,00	0,00
3434	Kapitaltransferzahlungen an Haushalte und Organisationen ohne Erwerbscharakter	0,00	0,00	0,00
3435	Kapitaltransferzahlungen an das Ausland	0,00	0,00	0,00
34	Summe Auszahlungen investive Gebarung	1 000,00	1 000,00	11 037,40
SA2	Saldo (2) Geldfluss aus der Investiven Gebarung (33 – 34)	-1 000,00	-1 000,00	-8 582,40
SA3	Saldo (3) Nettofinanzierungssaldo (Saldo 1 + Saldo 2)	21 123 200,00	20 783 600,00	18 050 326,53
351	Einzahlungen aus der Aufnahme von Finanzschulden	0,00	0,00	1 200 000,00
3511	Einzahlungen aus empfangenen Darlehen von öffentlichen Körperschaften und Rechtsträgern	0,00	0,00	0,00
3512	Einzahlungen aus empfangenen Darlehen von Beteiligungen	0,00	0,00	0,00
3513	Einzahlungen aus empfangenen Darlehen von Unternehmen und privaten Haushalten	0,00	0,00	0,00
3514	Einzahlungen aus Finanzschulden (Finanzunternehmen)	0,00	0,00	1 200 000,00
353	Einzahlungen infolge eines Kapitaltausch bei derivativen Finanzinstrumenten mit Grundgeschäft	0,00	0,00	0,00
3530	Einzahlungen infolge eines Kapitaltausch bei derivativen Finanzinstrumenten mit Grundgeschäft	0,00	0,00	0,00
355	Einzahlungen aus dem Abgang von Finanzinstrumenten	0,00	0,00	0,00
3550	Einzahlungen aus dem Abgang von Finanzinstrumenten	0,00	0,00	0,00
35	Summe Einzahlungen aus der Finanzierungstätigkeit	0,00	0,00	1 200 000,00
361	Auszahlungen aus der Tilgung von Finanzschulden	643 800,00	643 800,00	421 946,65
3611	Auszahlungen aus empfangenen Darlehen von öffentlichen Körperschaften und Rechtsträgern	0,00	0,00	0,00

Finanzwirtschaft (Gruppe 9)

MVAG	Mittelverwendungs- und aufbringungsgruppen (1. und 2. Ebene)	VA 2022	VA 2021	RA 2020
3612	Auszahlungen aus empfangenen Darlehen von Beteiligungen	0,00	0,00	0,00
3613	Auszahlungen aus empfangenen Darlehen von Unternehmen und privaten Haushalten	0,00	0,00	0,00
3614	Auszahlungen aus Finanzschulden	643 800,00	643 800,00	421 946,65
3615	Auszahlung aus der Rückzahlung von Leasingverbindlichkeiten	0,00	0,00	0,00
363	Auszahlungen infolge eines Kapitaltausch bei derivativen Finanzinstrumenten mit Grundgeschäft	0,00	0,00	0,00
3630	Auszahlungen infolge eines Kapitaltausch bei derivativen Finanzinstrumenten mit Grundgeschäft	0,00	0,00	0,00
365	Auszahlungen für den Erwerb von Finanzinstrumenten	0,00	0,00	0,00
3650	Auszahlungen für den Erwerb von Finanzinstrumenten	0,00	0,00	0,00
36	Summe Auszahlungen aus der Finanzierungstätigkeit	643 800,00	643 800,00	421 946,65
SA4	Saldo (4) Geldfluss aus der Finanzierungstätigkeit (35 – 36)	-643 800,00	-643 800,00	778 053,35
SA5	Saldo (5) Geldfluss aus der voranschlagswirksamen Gebarung (Saldo 3 + Saldo 4)	20 479 400,00	20 139 800,00	18 828 379,88

Ergebnis- und Finanzierungsvoranschlag Detailnachweis

	MVAG EH	MVAG FH	QU	AOB	Ergebnisvoranschlag			Finanzierungsvoranschlag			
					VA 2022	VA 2021	RA 2020	VA 2022	VA 2021	RA 2020	
0 Vertretungskörper und allgemeine Verwaltung											
00	Gewählte Gemeindeorgane										
000	Gewählte Gemeindeorgane										
000000	Gemeinderat										
Operative Gebarung											
SU 21 / 31	Summe Erträge / Einzahlungen operative Gebarung				0,00	0,00	0,00	0,00	0,00	0,00	
1/000000-456000	Büromittel	2221	3221	23	1	100,00	100,00	222,71	100,00	100,00	222,71
1/000000-457000	Druckwerke	2221	3221	23	1	2 000,00	100,00	35,00	2 000,00	100,00	35,00
1/000000-630000	Postdienste	2222	3222	24	1	200,00	100,00	0,00	200,00	100,00	0,00
1/000000-721000	Bezüge der Organe	2225	3225	22	3	606 600,00	591 800,00	583 021,54	606 600,00	591 800,00	583 021,54
1/000000-721200	Reisegebühren	2225	3225	22	3	5 000,00	5 000,00	533,40	5 000,00	5 000,00	533,40
1/000000-721300	DGB Soz.Vers. Mandatare	2225	3225	22	3	41 200,00	40 200,00	39 341,15	41 200,00	40 200,00	39 341,15
1/000000-728800	Bauhofleistungen	2225	3225	24	1	500,00	100,00	407,50	500,00	100,00	407,50
1/000000-729000	Sonstige Ausgaben	2225	3225	24	1	2 000,00	2 000,00	1 950,33	2 000,00	2 000,00	1 950,33
1/000000-729100	Ehrengräber	2225	3225	24	1	3 500,00	3 500,00	4 426,90	3 500,00	3 500,00	4 426,90
1/000000-757000	Schulungskosten Gemeindevertreter	2234	3234	27	3	16 000,00	16 000,00	15 722,34	16 000,00	16 000,00	15 722,34
1/000000-760000	Pensionen	2234	3234	21	3	111 200,00	109 200,00	107 820,28	111 200,00	109 200,00	107 820,28
1/000000-760100	DGB Soz.Vers. Pensionen	2234	3234	21	3	2 600,00	2 600,00	2 509,64	2 600,00	2 600,00	2 509,64
SU 22 / 32	Summe Aufwendungen / Auszahlungen operative Gebarung				790 900,00	770 700,00	755 990,79	790 900,00	770 700,00	755 990,79	
SA 0 / SA 1	(0) Nettoergebnis (21 - 22) / (1) Geldfluss operative Gebarung (31 - 32)				-790 900,00	-770 700,00	-755 990,79	-790 900,00	-770 700,00	-755 990,79	
SU 23	Summe Haushaltsrücklagen				0,00	0,00	0,00	0,00	0,00	0,00	
SA00	Nettoergebnis nach Zuw./Entn. Haushaltsrücklagen (Saldo 0 +/- SU23)				-790 900,00	-770 700,00	-755 990,79				
Investive Gebarung											
SU 33	Summe Einzahlungen investive Gebarung							0,00	0,00	0,00	
SU 34	Summe Auszahlungen investive Gebarung							0,00	0,00	0,00	
SA2	Saldo (2) Geldfluss aus der Investiven Gebarung (33 - 34)							0,00	0,00	0,00	
SA3	Saldo (3) Nettofinanzierungssaldo (Saldo 1 + Saldo 2)							-790 900,00	-770 700,00	-755 990,79	
Finanzierungstätigkeit											
SU 35	Summe Einzahlungen aus der Finanzierungstätigkeit							0,00	0,00	0,00	
SU 36	Summe Auszahlungen aus der Finanzierungstätigkeit							0,00	0,00	0,00	
SA4	Saldo (4) Geldfluss aus der Finanzierungstätigkeit (35 - 36)							0,00	0,00	0,00	
SA5	Saldo (5) Geldfluss aus der voranschlagswirksamen Gebarung (Saldo 3 + Saldo 4)							-790 900,00	-770 700,00	-755 990,79	

		MVAG	MVAG	QU	AOB	Ergebnisvoranschlag			Finanzierungsvoranschlag		
		EH	FH			VA 2022	VA 2021	RA 2020	VA 2022	VA 2021	RA 2020
01	Hauptverwaltung										
010	Zentralamt										
010000	BGM-Büro / Magistratsdirektion										
Operative Gebarung											
2/010000+816000	Kostenersätze	2114	3114	13	22	0,00	0,00	0,00	0,00	0,00	227,64
2/010000+816500	Kostenersätze AMS	2114	3114	13	3	0,00	3 800,00	7 549,20	0,00	3 800,00	7 549,20
2/010000+816800	Verwaltungstangenten	2114	3114	13	21	619 500,00	619 500,00	602 000,00	619 500,00	619 500,00	602 000,00
2/010000+861000	Beitrag Land NÖ	2121	3121	15	3	7 800,00	5 600,00	0,00	7 800,00	5 600,00	0,00
SU 21 / 31	Summe Erträge / Einzahlungen operative Gebarung					627 300,00	628 900,00	609 549,20	627 300,00	628 900,00	609 776,84
1/010000-400000	Geringwertige Wirtschaftsgüter	2221	3221	23	1	800,00	800,00	1 194,58	800,00	800,00	1 194,58
1/010000-452000	Treibstoffe	2221	3221	23	22	800,00	700,00	795,68	800,00	700,00	795,68
1/010000-456000	Büromittel	2221	3221	23	1	2 000,00	2 000,00	2 318,47	2 000,00	2 000,00	2 318,47
1/010000-457000	Druckwerke	2221	3221	23	1	7 500,00	8 000,00	4 948,25	7 500,00	8 000,00	4 948,25
1/010000-500000	Geldbezüge Beamte	2211	3211	20	3	142 900,00	139 400,00	130 207,83	142 900,00	139 400,00	130 207,83
1/010000-510000	Geldbezüge Vb	2211	3211	20	3	148 300,00	135 000,00	132 137,15	148 300,00	135 000,00	132 137,15
1/010000-523000	Fallweise Bedienstete	2211	3211	20	3	0,00	500,00	126,26	0,00	500,00	126,26
1/010000-565000	Mehrleistungsvergütungen	2211	3211	20	3	25 000,00	24 500,00	21 112,80	25 000,00	24 500,00	21 112,80
1/010000-569000	Sonstige Nebengebühren	2211	3211	20	3	1 700,00	1 600,00	1 390,60	1 700,00	1 600,00	1 390,60
1/010000-580000	DGB zum Ausgleichsfonds für Familienbeihilfen	2212	3212	20	3	11 900,00	11 200,00	10 552,65	11 900,00	11 200,00	10 552,65
1/010000-582000	Dienstgeberbeiträge zur sozialen Sicherheit	2212	3212	20	3	34 000,00	31 400,00	30 185,51	34 000,00	31 400,00	30 185,51
1/010000-582100	Betriebliche Mitarbeitervorsorge	2212	3212	20	3	4 400,00	4 300,00	4 121,00	4 400,00	4 300,00	4 121,00
1/010000-591000	Dotierung von Rückstellungen für Abfertigungen	2214				600,00	600,00	924,23	0,00	0,00	0,00
1/010000-592000	Dotierung von Rückstellungen für Jubiläumswendungen	2214				5 100,00	4 500,00	5 145,33	0,00	0,00	0,00
1/010000-617000	Instandhaltung Fahrzeuge	2224	3224	24	22	1 200,00	1 000,00	1 134,70	1 200,00	1 000,00	1 134,70
1/010000-630000	Postdienste	2222	3222	24	1	8 000,00	8 000,00	10 252,67	8 000,00	8 000,00	10 252,67
1/010000-640000	Rechtskosten	2222	3222	24	1	2 000,00	2 000,00	1 362,00	2 000,00	2 000,00	1 362,00
1/010000-670000	Versicherungen	2222	3222	24	22	7 800,00	7 700,00	5 477,93	7 800,00	7 700,00	5 477,93
1/010000-680000	Planmäßige Abschreibung	2226				1 200,00	1 200,00	945,31	0,00	0,00	0,00
1/010000-705010	Leasing Fahrzeuge	2223	3223	24	22	5 000,00	3 900,00	3 916,08	5 000,00	3 900,00	3 916,08
1/010000-710000	Öffentliche Abgaben gem. FAG	2225	3225	24	22	700,00	900,00	649,44	700,00	900,00	649,44
1/010000-724000	Reisegebühren	2225	3225	24	3	2 500,00	2 500,00	149,16	2 500,00	2 500,00	149,16
1/010000-728000	Entgelte für sonstige Leistungen	2225	3225	24	1	800,00	800,00	298,80	800,00	800,00	298,80
1/010000-728800	Bauhofleistungen	2225	3225	24	1	500,00	500,00	1 157,30	500,00	500,00	1 157,30
1/010000-729000	Sonstige Ausgaben	2225	3225	24	1	1 000,00	1 000,00	939,31	1 000,00	1 000,00	939,31
SU 22 / 32	Summe Aufwendungen / Auszahlungen operative Gebarung					415 700,00	394 000,00	371 443,04	408 800,00	387 700,00	364 428,17

	MVAG EH	MVAG FH	QU	AOB	Ergebnisvoranschlag			Finanzierungsvoranschlag			
					VA 2022	VA 2021	RA 2020	VA 2022	VA 2021	RA 2020	
SA 0 / SA 1											
	(0) Nettoergebnis (21 - 22) / (1) Geldfluss operative Gebarung (31 – 32)				211 600,00	234 900,00	238 106,16	218 500,00	241 200,00	245 348,67	
SU 23	Summe Haushaltsrücklagen				0,00	0,00	0,00	0,00	0,00	0,00	
SA00	Nettoergebnis nach Zuw./Entn. Haushaltsrücklagen (Saldo 0 +/- SU23)				211 600,00	234 900,00	238 106,16				
Investive Gebarung											
SU 33	Summe Einzahlungen investive Gebarung							0,00	0,00	0,00	
1/010000-042000	Amtsausstattung	3415	41	1	0,00	0,00	0,00	1 000,00	1 000,00	0,00	
SU 34	Summe Auszahlungen investive Gebarung							1 000,00	1 000,00	0,00	
SA2	Saldo (2) Geldfluss aus der Investiven Gebarung (33 – 34)							-1 000,00	-1 000,00	0,00	
SA3	Saldo (3) Nettofinanzierungssaldo (Saldo 1 + Saldo 2)							217 500,00	240 200,00	245 348,67	
Finanzierungstätigkeit											
SU 35	Summe Einzahlungen aus der Finanzierungstätigkeit							0,00	0,00	0,00	
SU 36	Summe Auszahlungen aus der Finanzierungstätigkeit							0,00	0,00	0,00	
SA4	Saldo (4) Geldfluss aus der Finanzierungstätigkeit (35 – 36)							0,00	0,00	0,00	
SA5	Saldo (5) Geldfluss aus der voranschlagswirksamen Gebarung (Saldo 3 + Saldo 4)							217 500,00	240 200,00	245 348,67	
010100	Bürgermeister-Büro										
Operative Gebarung											
SU 21 / 31	Summe Erträge / Einzahlungen operative Gebarung				0,00	0,00	0,00	0,00	0,00	0,00	
1/010100-680000	Planmäßige Abschreibung	2226			0,00	0,00	277,47	0,00	0,00	0,00	
SU 22 / 32	Summe Aufwendungen / Auszahlungen operative Gebarung				0,00	0,00	277,47	0,00	0,00	0,00	
SA 0 / SA 1	(0) Nettoergebnis (21 - 22) / (1) Geldfluss operative Gebarung (31 – 32)				0,00	0,00	-277,47	0,00	0,00	0,00	
SU 23	Summe Haushaltsrücklagen				0,00	0,00	0,00	0,00	0,00	0,00	
SA00	Nettoergebnis nach Zuw./Entn. Haushaltsrücklagen (Saldo 0 +/- SU23)				0,00	0,00	-277,47				
Investive Gebarung											
SU 33	Summe Einzahlungen investive Gebarung							0,00	0,00	0,00	
SU 34	Summe Auszahlungen investive Gebarung							0,00	0,00	0,00	
SA2	Saldo (2) Geldfluss aus der Investiven Gebarung (33 – 34)							0,00	0,00	0,00	
SA3	Saldo (3) Nettofinanzierungssaldo (Saldo 1 + Saldo 2)							0,00	0,00	0,00	
Finanzierungstätigkeit											
SU 35	Summe Einzahlungen aus der Finanzierungstätigkeit							0,00	0,00	0,00	
SU 36	Summe Auszahlungen aus der Finanzierungstätigkeit							0,00	0,00	0,00	
SA4	Saldo (4) Geldfluss aus der Finanzierungstätigkeit (35 – 36)							0,00	0,00	0,00	
SA5	Saldo (5) Geldfluss aus der voranschlagswirksamen Gebarung (Saldo 3 + Saldo 4)							0,00	0,00	0,00	
010200	Stabstelle "Standort, Wirtschaft und Kultur"										
Operative Gebarung											
2/010200+828000	Rückersatz Kleinregion Ybbstal	2116	3116	18	1	7 000,00	17 000,00	0,00	7 000,00	17 000,00	0,00

		MVAG	MVAG	QU	AOB	Ergebnisvoranschlag			Finanzierungsvoranschlag		
		EH	FH			VA 2022	VA 2021	RA 2020	VA 2022	VA 2021	RA 2020
2/010200+860000	Förderung Klimaenergiefonds + KEM-Region	2121	3121	15	1	31 000,00	31 000,00	0,00	31 000,00	31 000,00	0,00
2/010200+861000	Beitrag Land NÖ	2121	3121	15	1	146 000,00	249 000,00	32 236,00	146 000,00	249 000,00	32 236,00
SU 21 / 31	Summe Erträge / Einzahlungen operative Gebarung					184 000,00	297 000,00	32 236,00	184 000,00	297 000,00	32 236,00
1/010200-456000	Büromittel	2221	3221	23	1	500,00	700,00	77,04	500,00	700,00	77,04
1/010200-457000	Druckwerke	2221	3221	23	1	1 500,00	1 000,00	3 037,84	1 500,00	1 000,00	3 037,84
1/010200-510000	Geldbezüge Vb	2211	3211	20	3	28 300,00	26 600,00	26 184,84	28 300,00	26 600,00	26 184,84
1/010200-569000	Sonstige Nebengebühren	2211	3211	20	3	0,00	0,00	62,10	0,00	0,00	62,10
1/010200-580000	DGB zum Ausgleichsfonds für Familienbeihilfen	2212	3212	20	3	1 200,00	1 100,00	1 023,85	1 200,00	1 100,00	1 023,85
1/010200-582000	Dienstgeberbeiträge zur sozialen Sicherheit	2212	3212	20	3	5 600,00	5 300,00	5 195,18	5 600,00	5 300,00	5 195,18
1/010200-582100	Betriebliche Mitarbeitervorsorge	2212	3212	20	3	500,00	400,00	391,97	500,00	400,00	391,97
1/010200-592000	Dotierung von Rückstellungen für Jubiläumswendungen	2214				1 100,00	700,00	807,74	0,00	0,00	0,00
1/010200-680000	Planmäßige Abschreibung	2226				8 500,00	0,00	0,00	0,00	0,00	0,00
1/010200-724000	Reisegebühren	2225	3225	24	3	400,00	400,00	103,32	400,00	400,00	103,32
1/010200-726000	Mitgliedsbeitrag Verein NÖ Eisenstraße	2225	3225	24	1	17 200,00	17 200,00	17 167,50	17 200,00	17 200,00	17 167,50
1/010200-726100	Förderbeitrag Zukunftsregion (Beta Campus)	2225	3225	24	1	12 000,00	12 000,00	19 566,00	12 000,00	12 000,00	19 566,00
1/010200-726200	Mitgliedsbeitrag Zukunftsorte	2225	3225	24	1	5 400,00	5 400,00	0,00	5 400,00	5 400,00	0,00
1/010200-728000	Externe Leistungen Stadt- u. Standortentwicklung	2225	3225	24	1	50 000,00	53 500,00	46 154,26	50 000,00	53 500,00	46 154,26
1/010200-728100	Externe Leistungen "net for future GmbH"	2225	3225	24	1	22 000,00	0,00	0,00	22 000,00	0,00	0,00
1/010200-728200	Agentur Standort Ybbstal	2225	3225	24	1	0,00	0,00	23 701,44	0,00	0,00	23 701,44
1/010200-728300	Ortskernbelebung - Innenstadtkoordination	2225	3225	24	1	20 000,00	20 000,00	20 516,00	20 000,00	20 000,00	19 616,00
1/010200-728600	Projektbeteiligung "Gründung findet Stadt"	2225	3225	24	1	7 600,00	0,00	0,00	7 600,00	0,00	0,00
1/010200-728700	Projektbeteiligung "Talent Attraction"	2225	3225	24	1	12 500,00	0,00	0,00	12 500,00	0,00	0,00
1/010200-728800	Bauhofleistungen	2225	3225	24	1	5 000,00	2 000,00	35 304,17	5 000,00	2 000,00	35 304,17
SU 22 / 32	Summe Aufwendungen / Auszahlungen operative Gebarung					199 300,00	146 300,00	199 293,25	189 700,00	145 600,00	197 585,51
SA 0 / SA 1	(0) Nettoergebnis (21 - 22) / (1) Geldfluss operative Gebarung (31 - 32)					-15 300,00	150 700,00	-167 057,25	-5 700,00	151 400,00	-165 349,51
SU 23	Summe Haushaltsrücklagen					0,00	0,00	0,00	0,00	0,00	0,00
SA00	Nettoergebnis nach Zuw./Entn. Haushaltsrücklagen (Saldo 0 +/- SU23)					-15 300,00	150 700,00	-167 057,25			
Investive Gebarung											
SU 33	Summe Einzahlungen investive Gebarung								0,00	0,00	0,00
1/010200-050000	Stadtprojekt		3412	40	1	0,00	0,00	0,00	50 000,00	120 000,00	0,00
SU 34	Summe Auszahlungen investive Gebarung								50 000,00	120 000,00	0,00
SA2	Saldo (2) Geldfluss aus der Investiven Gebarung (33 - 34)								-50 000,00	-120 000,00	0,00
SA3	Saldo (3) Nettofinanzierungssaldo (Saldo 1 + Saldo 2)								-55 700,00	31 400,00	-165 349,51

	MVAG EH	MVAG FH	QU	AOB	Ergebnisvoranschlag			Finanzierungsvoranschlag			
					VA 2022	VA 2021	RA 2020	VA 2022	VA 2021	RA 2020	
Finanzierungstätigkeit											
SU 35	Summe Einzahlungen aus der Finanzierungstätigkeit							0,00	0,00	0,00	
SU 36	Summe Auszahlungen aus der Finanzierungstätigkeit							0,00	0,00	0,00	
SA4	Saldo (4) Geldfluss aus der Finanzierungstätigkeit (35 – 36)							0,00	0,00	0,00	
SA5	Saldo (5) Geldfluss aus der voranschlagswirksamen Gebarung (Saldo 3 + Saldo 4)							-55 700,00	31 400,00	-165 349,51	
011	Personalamt										
011000	Personalamt										
Operative Gebarung											
2/011000+816000	Verwaltungskostenersätze	2114	3114	13	3	13 000,00	8 400,00	8 055,00	13 000,00	8 400,00	8 505,00
2/011000+817000	Erträge aus der Auflösung von sonstigen Rückstellungen	2117				0,00	0,00	25 758,83	0,00	0,00	0,00
SU 21 / 31	Summe Erträge / Einzahlungen operative Gebarung					13 000,00	8 400,00	33 813,83	13 000,00	8 400,00	8 505,00
1/011000-400000	Geringwertige Wirtschaftsgüter	2221	3221	23	3	500,00	400,00	36,00	500,00	400,00	36,00
1/011000-456000	Büromittel	2221	3221	23	3	2 000,00	1 800,00	902,74	2 000,00	1 800,00	902,74
1/011000-457000	Druckwerke	2221	3221	23	3	3 000,00	3 000,00	2 770,54	3 000,00	3 000,00	2 770,54
1/011000-510000	Geldbezüge Vb	2211	3211	20	3	167 000,00	141 600,00	139 132,96	167 000,00	141 600,00	139 132,96
1/011000-565000	Mehrleistungsvergütungen	2211	3211	20	3	19 000,00	19 000,00	18 502,79	19 000,00	19 000,00	18 502,79
1/011000-566000	Dienstjubiläen	2212	3212	20	3	0,00	0,00	23 997,60	0,00	0,00	23 997,60
1/011000-569000	Sonstige Nebengebühren	2211	3211	20	3	400,00	400,00	440,02	400,00	400,00	440,02
1/011000-580000	DGB zum Ausgleichsfonds für Familienbeihilfen	2212	3212	20	3	4 200,00	5 300,00	6 138,06	4 200,00	5 300,00	6 138,06
1/011000-582000	Dienstgeberbeiträge zur sozialen Sicherheit	2212	3212	20	3	32 000,00	26 600,00	26 623,79	32 000,00	26 600,00	26 623,79
1/011000-582100	Betriebliche Mitarbeitervorsorge	2212	3212	20	3	1 200,00	900,00	857,83	1 200,00	900,00	857,83
1/011000-591000	Dotierung von Rückstellungen für Abfertigungen	2214				1 900,00	1 900,00	3 869,82	0,00	0,00	0,00
1/011000-592000	Dotierung von Rückstellungen für Jubiläumswendungen	2214				700,00	800,00	804,82	0,00	0,00	0,00
1/011000-630000	Postdienste	2222	3222	24	3	500,00	600,00	488,42	500,00	600,00	488,42
1/011000-680000	Planmäßige Abschreibung	2226				100,00	0,00	63,88	0,00	0,00	0,00
1/011000-724000	Reisegebühren	2225	3225	24	3	500,00	500,00	0,00	500,00	500,00	0,00
1/011000-728000	Entgelte für sonstige Leistungen	2225	3225	24	3	10 000,00	9 000,00	12 652,57	10 000,00	9 000,00	12 652,57
SU 22 / 32	Summe Aufwendungen / Auszahlungen operative Gebarung					243 000,00	211 800,00	237 281,84	240 300,00	209 100,00	232 543,32
SA 0 / SA 1	(0) Nettoergebnis (21 - 22) / (1) Geldfluss operative Gebarung (31 – 32)					-230 000,00	-203 400,00	-203 468,01	-227 300,00	-200 700,00	-224 038,32
SU 23	Summe Haushaltsrücklagen					0,00	0,00	0,00	0,00	0,00	0,00
SA00	Nettoergebnis nach Zuw./Entn. Haushaltsrücklagen (Saldo 0 +/- SU23)					-230 000,00	-203 400,00	-203 468,01			
Investive Gebarung											
SU 33	Summe Einzahlungen investive Gebarung								0,00	0,00	0,00

		MVAG	MVAG	QU	AOB	Ergebnisvoranschlag			Finanzierungsvoranschlag		
		EH	FH			VA 2022	VA 2021	RA 2020	VA 2022	VA 2021	RA 2020
1/011000-042000	Amtsausstattung		3415	41	3	0,00	0,00	0,00	2 000,00	2 000,00	1 277,64
SU 34	Summe Auszahlungen investive Gebarung								2 000,00	2 000,00	1 277,64
SA2	Saldo (2) Geldfluss aus der Investiven Gebarung (33 – 34)								-2 000,00	-2 000,00	-1 277,64
SA3	Saldo (3) Nettofinanzierungssaldo (Saldo 1 + Saldo 2)								-229 300,00	-202 700,00	-225 315,96
Finanzierungstätigkeit											
SU 35	Summe Einzahlungen aus der Finanzierungstätigkeit								0,00	0,00	0,00
SU 36	Summe Auszahlungen aus der Finanzierungstätigkeit								0,00	0,00	0,00
SA4	Saldo (4) Geldfluss aus der Finanzierungstätigkeit (35 – 36)								0,00	0,00	0,00
SA5	Saldo (5) Geldfluss aus der voranschlagswirksamen Gebarung (Saldo 3 + Saldo 4)								-229 300,00	-202 700,00	-225 315,96
012	Hilfsamt										
012000	Fachbereich Bürgerservice										
Operative Gebarung											
2/012000+816000	Kostensätze	2114	3114	13	4	1 000,00	1 000,00	1 120,96	1 000,00	1 000,00	1 120,96
2/012000+817000	Erträge aus der Auflösung von sonstigen Rückstellungen	2117				0,00	0,00	8 753,50	0,00	0,00	0,00
SU 21 / 31	Summe Erträge / Einzahlungen operative Gebarung					1 000,00	1 000,00	9 874,46	1 000,00	1 000,00	1 120,96
1/012000-400000	Geringwertige Wirtschaftsgüter	2221	3221	23	4	1 000,00	1 000,00	427,90	1 000,00	1 000,00	427,90
1/012000-400200	Dienstbekleidung	2221	3221	23	4	400,00	400,00	377,17	400,00	400,00	377,17
1/012000-456000	Büromittel	2221	3221	23	4	7 500,00	7 500,00	7 400,85	7 500,00	7 500,00	7 400,85
1/012000-457000	Druckwerke	2221	3221	23	4	5 500,00	3 000,00	3 954,86	5 500,00	3 000,00	3 954,86
1/012000-457100	Druckkosten Zentraldrucker	2221	3221	23	4	2 000,00	2 000,00	1 860,41	2 000,00	2 000,00	1 860,41
1/012000-510000	Geldbezüge Vb	2211	3211	20	3	195 300,00	188 800,00	168 316,13	195 300,00	188 800,00	168 316,13
1/012000-523000	Geringfügig Beschäftigte	2211	3211	20	3	2 700,00	2 700,00	0,00	2 700,00	2 700,00	0,00
1/012000-565000	Mehrleistungsvergütungen	2211	3211	20	3	0,00	100,00	0,00	0,00	100,00	0,00
1/012000-569000	Sonstige Nebengebühren	2211	3211	20	3	1 300,00	800,00	1 618,08	1 300,00	800,00	1 618,08
1/012000-580000	DGB zum Ausgleichsfonds für Familienbeihilfen	2212	3212	20	3	5 000,00	4 800,00	3 992,25	5 000,00	4 800,00	3 992,25
1/012000-582000	Dienstgeberbeiträge zur sozialen Sicherheit	2212	3212	20	3	40 500,00	39 000,00	34 539,28	40 500,00	39 000,00	34 539,28
1/012000-582100	Betriebliche Mitarbeitervorsorge	2212	3212	20	3	1 900,00	1 800,00	1 319,96	1 900,00	1 800,00	1 319,96
1/012000-591000	Dotierung von Rückstellungen für Abfertigungen	2214				1 800,00	2 300,00	2 639,95	0,00	0,00	0,00
1/012000-592000	Dotierung von Rückstellungen für Jubiläumszuwendungen	2214				2 700,00	3 000,00	7 459,21	0,00	0,00	0,00
1/012000-630000	Postdienste	2222	3222	24	4	600,00	500,00	200,59	600,00	500,00	200,59
1/012000-659000	Geldverkehrsspesen	2244	3244	24	4	400,00	300,00	300,45	400,00	300,00	294,26
1/012000-680000	Planmäßige Abschreibung	2226				600,00	600,00	576,50	0,00	0,00	0,00
1/012000-700200	Miete u. BK Lager Fundräder	2223	3223	24	4	1 800,00	1 800,00	1 720,30	1 800,00	1 800,00	1 720,30
1/012000-724000	Reisegebühren	2225	3225	24	3	0,00	0,00	13,20	0,00	0,00	13,20

		MVAG		QU	AOB	Ergebnisvoranschlag			Finanzierungsvoranschlag		
		EH	FH			VA 2022	VA 2021	RA 2020	VA 2022	VA 2021	RA 2020
1/012000-728000	Entgelte für sonstige Leistungen	2225	3225	24	4	1 000,00	1 000,00	840,00	1 000,00	1 000,00	840,00
1/012000-728800	Bauhofleistungen	2225	3225	24	4	1 000,00	1 000,00	0,00	1 000,00	1 000,00	0,00
1/012000-729000	Sonstige Ausgaben	2225	3225	24	4	100,00	100,00	0,00	100,00	100,00	0,00
SU 22 / 32	Summe Aufwendungen / Auszahlungen operative Gebarung					273 100,00	262 500,00	237 557,09	268 000,00	256 600,00	226 875,24
SA 0 / SA 1	(0) Nettoergebnis (21 - 22) / (1) Geldfluss operative Gebarung (31 - 32)					-272 100,00	-261 500,00	-227 682,63	-267 000,00	-255 600,00	-225 754,28
SU 23	Summe Haushaltsrücklagen					0,00	0,00	0,00	0,00	0,00	0,00
SA00	Nettoergebnis nach Zuw./Entn. Haushaltsrücklagen (Saldo 0 +/- SU23)					-272 100,00	-261 500,00	-227 682,63			
Investive Gebarung											
SU 33	Summe Einzahlungen investive Gebarung								0,00	0,00	0,00
SU 34	Summe Auszahlungen investive Gebarung								0,00	0,00	0,00
SA2	Saldo (2) Geldfluss aus der Investiven Gebarung (33 - 34)								0,00	0,00	0,00
SA3	Saldo (3) Nettofinanzierungssaldo (Saldo 1 + Saldo 2)								-267 000,00	-255 600,00	-225 754,28
Finanzierungstätigkeit											
SU 35	Summe Einzahlungen aus der Finanzierungstätigkeit								0,00	0,00	0,00
SU 36	Summe Auszahlungen aus der Finanzierungstätigkeit								0,00	0,00	0,00
SA4	Saldo (4) Geldfluss aus der Finanzierungstätigkeit (35 - 36)								0,00	0,00	0,00
SA5	Saldo (5) Geldfluss aus der voranschlagswirksamen Gebarung (Saldo 3 + Saldo 4)								-267 000,00	-255 600,00	-225 754,28
015	Pressestelle, Amtsblatt und Öffentlichkeitsarbeit										
015000	Öffentlichkeitsarbeit/Kommunikation										
Operative Gebarung											
2/015000+810000	Inserate	2114	3114	13	1	4 000,00	4 000,00	6 630,75	4 000,00	4 000,00	5 696,25
SU 21 / 31	Summe Erträge / Einzahlungen operative Gebarung					4 000,00	4 000,00	6 630,75	4 000,00	4 000,00	5 696,25
1/015000-400000	Geringwertige Wirtschaftsgüter	2221	3221	23	1	500,00	1 200,00	208,77	500,00	1 200,00	208,77
1/015000-456000	Büromittel	2221	3221	23	1	500,00	500,00	99,00	500,00	500,00	99,00
1/015000-457000	Stadtnachrichten	2221	3221	23	1	35 000,00	30 000,00	21 253,04	35 000,00	30 000,00	21 253,04
1/015000-457100	Druckwerke	2221	3221	23	1	3 000,00	5 000,00	3 129,41	3 000,00	5 000,00	3 129,41
1/015000-510000	Geldbezüge Vb	2211	3211	20	3	91 900,00	91 200,00	82 386,44	91 900,00	91 200,00	82 386,44
1/015000-523000	Fallweise Bedienstete	2211	3211	20	3	3 000,00	3 000,00	0,00	3 000,00	3 000,00	0,00
1/015000-569000	Sonstige Nebengebühren	2211	3211	20	3	0,00	0,00	308,27	0,00	0,00	308,27
1/015000-580000	DGB zum Ausgleichsfonds für Familienbeihilfen	2212	3212	20	3	3 700,00	3 700,00	3 225,03	3 700,00	3 700,00	3 225,03
1/015000-582000	Dienstgeberbeiträge zur sozialen Sicherheit	2212	3212	20	3	19 000,00	19 000,00	16 467,80	19 000,00	19 000,00	16 467,80
1/015000-582100	Betriebliche Mitarbeitervorsorge	2212	3212	20	3	1 500,00	1 400,00	1 239,24	1 500,00	1 400,00	1 239,24
1/015000-592000	Dotierung von Rückstellungen für Jubiläumswendungen	2214				700,00	700,00	608,14	0,00	0,00	0,00
1/015000-630000	Postdienste	2222	3222	24	1	1 500,00	1 500,00	517,15	1 500,00	1 500,00	517,15
1/015000-680000	Planmäßige Abschreibung	2226				500,00	500,00	523,86	0,00	0,00	0,00

		MVAG	MVAG	QU	AOB	Ergebnisvoranschlag			Finanzierungsvoranschlag		
		EH	FH			VA 2022	VA 2021	RA 2020	VA 2022	VA 2021	RA 2020
1/015000-710000	Werbeabgabe	2225	3225	24	1	100,00	100,00	139,23	100,00	100,00	139,23
1/015000-724000	Reisegebühren	2225	3225	24	3	500,00	500,00	92,58	500,00	500,00	92,58
1/015000-728000	Entgelte für sonstige Leistungen	2225	3225	24	1	26 000,00	26 000,00	31 729,34	26 000,00	26 000,00	31 575,34
1/015000-728300	TV- und Videoproduktionen	2225	3225	24	1	3 500,00	3 500,00	3 194,00	3 500,00	3 500,00	3 194,00
1/015000-728800	Bauhofleistungen	2225	3225	24	1	1 000,00	1 000,00	211,90	1 000,00	1 000,00	211,90
1/015000-729000	Info-Veranstaltungen	2225	3225	24	1	3 000,00	3 000,00	2 634,00	3 000,00	3 000,00	2 634,00
SU 22 / 32	Summe Aufwendungen / Auszahlungen operative Gebarung					194 900,00	191 800,00	167 967,20	193 700,00	190 600,00	166 681,20
SA 0 / SA 1	(0) Nettoergebnis (21 - 22) / (1) Geldfluss operative Gebarung (31 - 32)					-190 900,00	-187 800,00	-161 336,45	-189 700,00	-186 600,00	-160 984,95
SU 23	Summe Haushaltsrücklagen					0,00	0,00	0,00	0,00	0,00	0,00
SA00	Nettoergebnis nach Zuw./Entn. Haushaltsrücklagen (Saldo 0 +/- SU23)					-190 900,00	-187 800,00	-161 336,45			
Investive Gebarung											
SU 33	Summe Einzahlungen investive Gebarung								0,00	0,00	0,00
1/015000-042000	Amtsausstattung		3415	41	1	0,00	0,00	0,00	1 000,00	0,00	0,00
SU 34	Summe Auszahlungen investive Gebarung								1 000,00	0,00	0,00
SA2	Saldo (2) Geldfluss aus der Investiven Gebarung (33 - 34)								-1 000,00	0,00	0,00
SA3	Saldo (3) Nettofinanzierungssaldo (Saldo 1 + Saldo 2)								-190 700,00	-186 600,00	-160 984,95
Finanzierungstätigkeit											
SU 35	Summe Einzahlungen aus der Finanzierungstätigkeit								0,00	0,00	0,00
SU 36	Summe Auszahlungen aus der Finanzierungstätigkeit								0,00	0,00	0,00
SA4	Saldo (4) Geldfluss aus der Finanzierungstätigkeit (35 - 36)								0,00	0,00	0,00
SA5	Saldo (5) Geldfluss aus der voranschlagswirksamen Gebarung (Saldo 3 + Saldo 4)								-190 700,00	-186 600,00	-160 984,95
016	Elektronische Datenverarbeitung										
016000	Referat Informationstechnologie										
Operative Gebarung											
2/016000+816000	Einnahmen Bandbreitenvermietung	2114	3114	13	5	0,00	0,00	0,00	0,00	0,00	780,00
2/016000+817000	Erträge aus der Auflösung von sonstigen Rückstellungen	2117				0,00	0,00	3 098,08	0,00	0,00	0,00
6/016000+829960	IST-Überschuss AOH, RA 2019	2116	3116	18		0,00	0,00	188,91	0,00	0,00	188,91
SU 21 / 31	Summe Erträge / Einzahlungen operative Gebarung					0,00	0,00	3 286,99	0,00	0,00	968,91
1/016000-400000	Geringwertige Wirtschaftsgüter	2221	3221	23	5	17 000,00	14 000,00	14 888,61	17 000,00	14 000,00	14 457,27
1/016000-456000	Büromittel	2221	3221	23	5	1 000,00	1 000,00	746,39	1 000,00	1 000,00	746,39
1/016000-457000	Druckwerke	2221	3221	23	5	200,00	200,00	157,80	200,00	200,00	157,80
1/016000-510000	Geldbezüge Vb	2211	3211	20	3	234 500,00	195 300,00	193 576,03	234 500,00	195 300,00	193 576,03
1/016000-523000	Fallweise Bedienstete	2211	3211	20	3	3 000,00	3 000,00	876,07	3 000,00	3 000,00	876,07
1/016000-565000	Mehrleistungsvergütungen	2211	3211	20	3	30 000,00	33 000,00	33 280,98	30 000,00	33 000,00	33 280,98
1/016000-569000	Sonstige Nebengebühren	2211	3211	20	3	0,00	1 800,00	1 228,12	0,00	1 800,00	1 228,12
1/016000-580000	DGB zum Ausgleichsfonds für Familienbeihilfen	2212	3212	20	3	10 600,00	9 200,00	8 858,06	10 600,00	9 200,00	8 858,06

		MVAG	MVAG	QU	AOB	Ergebnisvoranschlag			Finanzierungsvoranschlag		
		EH	FH			VA 2022	VA 2021	RA 2020	VA 2022	VA 2021	RA 2020
1/016000-582000	Dienstgeberbeiträge zur sozialen Sicherheit	2212	3212	20	3	53 000,00	45 500,00	44 663,45	53 000,00	45 500,00	44 663,45
1/016000-582100	Betriebliche Mitarbeitervorsorge	2212	3212	20	3	2 700,00	1 900,00	1 815,93	2 700,00	1 900,00	1 815,93
1/016000-590000	Ausbildungskosten	2212	3212	20	3	8 000,00	5 000,00	0,00	8 000,00	5 000,00	0,00
1/016000-591000	Dotierung von Rückstellungen für Abfertigungen	2214				2 200,00	2 400,00	0,00	0,00	0,00	0,00
1/016000-592000	Dotierung von Rückstellungen für Jubiläumszuwendungen	2214				2 600,00	2 500,00	4 027,14	0,00	0,00	0,00
1/016000-618000	Hardware Wartungskosten	2224	3224	24	5	18 000,00	17 000,00	14 174,50	18 000,00	17 000,00	14 174,50
1/016000-630000	Postdienste	2222	3222	24	5	100,00	100,00	0,00	100,00	100,00	0,00
1/016000-631000	Telekommunikationsdienste	2222	3222	24	5	25 000,00	23 300,00	20 050,43	25 000,00	23 300,00	20 050,43
1/016000-631100	Postleitungen	2222	3222	24	5	1 100,00	1 000,00	990,97	1 100,00	1 000,00	990,97
1/016000-650000	Zinsen Finanzschulden Inland	2241	3241	25	21	1 300,00	800,00	642,98	1 300,00	800,00	642,98
1/016000-670000	Versicherungen	2222	3222	24	22	12 000,00	10 700,00	11 956,54	12 000,00	10 700,00	11 956,54
1/016000-680000	Planmäßige Abschreibung	2226				79 600,00	57 300,00	61 636,82	0,00	0,00	0,00
1/016000-700000	Miete Drucker inkl. Wartung	2223	3223	24	5	11 900,00	11 300,00	10 940,74	11 900,00	11 300,00	10 940,74
1/016000-700100	Miete LAD-EDV	2223	3223	24	5	32 000,00	32 000,00	26 574,87	32 000,00	32 000,00	26 574,87
1/016000-724000	Reisegebühren	2225	3225	24	3	3 000,00	3 000,00	2 290,69	3 000,00	3 000,00	2 290,69
1/016000-726000	Mitgliedsbeiträge	2225	3225	24	5	500,00	500,00	446,00	500,00	500,00	446,00
1/016000-728000	Entgelte für sonstige Leistungen	2225	3225	24	5	29 000,00	29 000,00	27 802,24	29 000,00	29 000,00	27 336,82
5/016000-728000	Entgelte für sonstige Leistungen	2225	3225	24	5	0,00	0,00	0,00	0,00	0,00	188,91
1/016000-728100	Internet Homepage	2225	3225	24	5	10 000,00	3 000,00	3 893,12	10 000,00	3 000,00	3 893,12
1/016000-728200	Software Wartungskosten	2225	3225	24	5	117 500,00	110 800,00	114 783,67	117 500,00	110 800,00	113 327,26
1/016000-728800	Bauhofleistungen	2225	3225	24	5	0,00	0,00	1 059,50	0,00	0,00	1 059,50
1/016000-729100	Campusnetz	2225	3225	24	5	3 000,00	3 000,00	5 463,83	3 000,00	3 000,00	5 463,83
1/016000-729960	IST-Überschuss AOH, RA 2019	2225	3225	24		0,00	0,00	188,91	0,00	0,00	188,91
SU 22 / 32	Summe Aufwendungen / Auszahlungen operative Gebarung					708 800,00	617 600,00	607 014,39	624 400,00	555 400,00	539 186,17
SA 0 / SA 1	(0) Nettoergebnis (21 - 22) / (1) Geldfluss operative Gebarung (31 - 32)					-708 800,00	-617 600,00	-603 727,40	-624 400,00	-555 400,00	-538 217,26
SU 23	Summe Haushaltsrücklagen					0,00	0,00	0,00	0,00	0,00	0,00
SA00	Nettoergebnis nach Zuw./Entn. Haushaltsrücklagen (Saldo 0 +/- SU23)					-708 800,00	-617 600,00	-603 727,40			
Investive Gebarung											
SU 33	Summe Einzahlungen investive Gebarung								0,00	0,00	0,00
5/016000-042000	Amtsausstattung		3415	41	5	0,00	0,00	0,00	165 000,00	121 000,00	90 202,05
1/016000-042000	Amtsausstattung		3415	41	5	0,00	0,00	0,00	0,00	7 000,00	0,00
SU 34	Summe Auszahlungen investive Gebarung								165 000,00	128 000,00	90 202,05
SA2	Saldo (2) Geldfluss aus der Investiven Gebarung (33 - 34)								-165 000,00	-128 000,00	-90 202,05
SA3	Saldo (3) Nettofinanzierungssaldo (Saldo 1 + Saldo 2)								-789 400,00	-683 400,00	-628 419,31

		MVAG	MVAG	QU	AOB	Ergebnisvoranschlag			Finanzierungsvoranschlag		
		EH	FH			VA 2022	VA 2021	RA 2020	VA 2022	VA 2021	RA 2020
Finanzierungstätigkeit											
6/016000+346000	Schuldaufnahme Finanzunternehmungen		3514	55	21	0,00	0,00	0,00	165 000,00	121 000,00	122 361,38
SU 35	Summe Einzahlungen aus der Finanzierungstätigkeit								165 000,00	121 000,00	122 361,38
1/016000-346000	Schuldrückzahlung Finanzunternehmungen		3614	65	21	0,00	0,00	0,00	84 400,00	60 400,00	57 776,24
SU 36	Summe Auszahlungen aus der Finanzierungstätigkeit								84 400,00	60 400,00	57 776,24
SA4	Saldo (4) Geldfluss aus der Finanzierungstätigkeit (35 – 36)								80 600,00	60 600,00	64 585,14
SA5	Saldo (5) Geldfluss aus der voranschlagswirksamen Gebarung (Saldo 3 + Saldo 4)								-708 800,00	-622 800,00	-563 834,17
019	Repräsentation										
019000	Repräsentation										
Operative Gebarung											
SU 21 / 31	Summe Erträge / Einzahlungen operative Gebarung					0,00	0,00	0,00	0,00	0,00	0,00
1/019000-723000	Repräsentationsausgaben	2225	3225	24	1	18 000,00	21 000,00	16 059,75	18 000,00	21 000,00	16 059,75
1/019000-723100	Repräsentationsausgaben Feuerwehren	2225	3225	24	1	5 000,00	5 000,00	2 710,00	5 000,00	5 000,00	2 710,00
SU 22 / 32	Summe Aufwendungen / Auszahlungen operative Gebarung					23 000,00	26 000,00	18 769,75	23 000,00	26 000,00	18 769,75
SA 0 / SA 1	(0) Nettoergebnis (21 - 22) / (1) Geldfluss operative Gebarung (31 – 32)					-23 000,00	-26 000,00	-18 769,75	-23 000,00	-26 000,00	-18 769,75
SU 23	Summe Haushaltsrücklagen					0,00	0,00	0,00	0,00	0,00	0,00
SA00	Nettoergebnis nach Zuw./Entn. Haushaltsrücklagen (Saldo 0 +/- SU23)					-23 000,00	-26 000,00	-18 769,75			
Investive Gebarung											
SU 33	Summe Einzahlungen investive Gebarung								0,00	0,00	0,00
SU 34	Summe Auszahlungen investive Gebarung								0,00	0,00	0,00
SA2	Saldo (2) Geldfluss aus der Investiven Gebarung (33 – 34)								0,00	0,00	0,00
SA3	Saldo (3) Nettofinanzierungssaldo (Saldo 1 + Saldo 2)								-23 000,00	-26 000,00	-18 769,75
Finanzierungstätigkeit											
SU 35	Summe Einzahlungen aus der Finanzierungstätigkeit								0,00	0,00	0,00
SU 36	Summe Auszahlungen aus der Finanzierungstätigkeit								0,00	0,00	0,00
SA4	Saldo (4) Geldfluss aus der Finanzierungstätigkeit (35 – 36)								0,00	0,00	0,00
SA5	Saldo (5) Geldfluss aus der voranschlagswirksamen Gebarung (Saldo 3 + Saldo 4)								-23 000,00	-26 000,00	-18 769,75
02	Hauptverwaltung										
021	Statistisches Amt										
021000	Statistisches Amt										
Operative Gebarung											
2/021000+816000	Kostenersätze	2114	3114	13	4	100,00	100,00	109,54	100,00	100,00	109,54
SU 21 / 31	Summe Erträge / Einzahlungen operative Gebarung					100,00	100,00	109,54	100,00	100,00	109,54
SU 22 / 32	Summe Aufwendungen / Auszahlungen operative Gebarung					0,00	0,00	0,00	0,00	0,00	0,00

		MVAG	MVAG	QU	AOB	Ergebnisvoranschlag			Finanzierungsvoranschlag		
		EH	FH			VA 2022	VA 2021	RA 2020	VA 2022	VA 2021	RA 2020
SA 0 / SA 1	(0) Nettoergebnis (21 - 22) / (1) Geldfluss operative Gebarung (31 – 32)					100,00	100,00	109,54	100,00	100,00	109,54
SU 23	Summe Haushaltsrücklagen					0,00	0,00	0,00	0,00	0,00	0,00
SA00	Nettoergebnis nach Zuw./Entn. Haushaltsrücklagen (Saldo 0 +/- SU23)					100,00	100,00	109,54			
Investive Gebarung											
SU 33	Summe Einzahlungen investive Gebarung								0,00	0,00	0,00
SU 34	Summe Auszahlungen investive Gebarung								0,00	0,00	0,00
SA2	Saldo (2) Geldfluss aus der Investiven Gebarung (33 – 34)								0,00	0,00	0,00
SA3	Saldo (3) Nettofinanzierungssaldo (Saldo 1 + Saldo 2)								100,00	100,00	109,54
Finanzierungstätigkeit											
SU 35	Summe Einzahlungen aus der Finanzierungstätigkeit								0,00	0,00	0,00
SU 36	Summe Auszahlungen aus der Finanzierungstätigkeit								0,00	0,00	0,00
SA4	Saldo (4) Geldfluss aus der Finanzierungstätigkeit (35 – 36)								0,00	0,00	0,00
SA5	Saldo (5) Geldfluss aus der voranschlagswirksamen Gebarung (Saldo 3 + Saldo 4)								100,00	100,00	109,54
022	Standesamt										
022000	Standesamt / Staatsbürgerschaftsamt/ Archiv										
Operative Gebarung											
2/022000+816000	Kostenersätze	2114	3114	13	1	3 000,00	2 800,00	2 761,00	3 000,00	2 800,00	2 761,00
2/022000+817000	Erträge aus der Auflösung von sonstigen Rückstellungen	2117				0,00	0,00	19 675,19	0,00	0,00	0,00
SU 21 / 31	Summe Erträge / Einzahlungen operative Gebarung					3 000,00	2 800,00	22 436,19	3 000,00	2 800,00	2 761,00
1/022000-400000	Geringwertige Wirtschaftsgüter	2221	3221	23	1	500,00	3 400,00	589,00	500,00	3 400,00	589,00
1/022000-456000	Büromittel	2221	3221	23	1	800,00	700,00	455,16	800,00	700,00	455,16
1/022000-457000	Druckwerke	2221	3221	23	1	2 500,00	2 000,00	585,53	2 500,00	2 000,00	585,53
1/022000-510000	Geldbezüge Vb	2211	3211	20	3	129 900,00	99 800,00	98 301,76	129 900,00	99 800,00	98 301,76
1/022000-565000	Mehrleistungsvergütungen	2211	3211	20	3	6 000,00	4 000,00	5 461,10	6 000,00	4 000,00	5 461,10
1/022000-566000	Dienstjubiläen	2212	3212	20	3	4 900,00	0,00	14 155,30	4 900,00	0,00	14 155,30
1/022000-569000	Sonstige Nebengebühren	2211	3211	20	3	1 500,00	1 400,00	1 366,26	1 500,00	1 400,00	1 366,26
1/022000-580000	DGB zum Ausgleichsfonds für Familienbeihilfen	2212	3212	20	3	5 600,00	3 900,00	4 621,96	5 600,00	3 900,00	4 621,96
1/022000-582000	Dienstgeberbeiträge zur sozialen Sicherheit	2212	3212	20	3	29 300,00	22 100,00	22 162,69	29 300,00	22 100,00	22 162,69
1/022000-582100	Betriebliche Mitarbeitervorsorge	2212	3212	20	3	700,00	400,00	314,02	700,00	400,00	314,02
1/022000-591000	Dotierung von Rückstellungen für Abfertigungen	2214				2 000,00	2 000,00	3 258,06	0,00	0,00	0,00
1/022000-592000	Dotierung von Rückstellungen für Jubiläumswendungen	2214				900,00	800,00	437,14	0,00	0,00	0,00
1/022000-618000	Instandhaltung Einrichtung	2224	3224	24	1	0,00	2 300,00	0,00	0,00	2 300,00	0,00
1/022000-630000	Postdienste	2222	3222	24	1	1 000,00	1 200,00	684,57	1 000,00	1 200,00	684,57

		MVAG	MVAG	QU	AOB	Ergebnisvoranschlag			Finanzierungsvoranschlag		
		EH	FH			VA 2022	VA 2021	RA 2020	VA 2022	VA 2021	RA 2020
1/022000-631000	Telekommunikationsdienste	2222	3222	24	5	300,00	300,00	346,41	300,00	300,00	346,41
1/022000-659000	Geldverkehrsspesen	2244	3244	24	1	200,00	200,00	65,87	200,00	200,00	64,46
1/022000-724000	Reisegebühren	2225	3225	24	3	300,00	300,00	0,00	300,00	300,00	0,00
1/022000-728000	Entgelte für sonstige Leistungen	2225	3225	24	1	2 500,00	400,00	0,00	2 500,00	400,00	0,00
SU 22 / 32	Summe Aufwendungen / Auszahlungen operative Gebarung					188 900,00	145 200,00	152 804,83	186 000,00	142 400,00	149 108,22
SA 0 / SA 1	(0) Nettoergebnis (21 - 22) / (1) Geldfluss operative Gebarung (31 - 32)					-185 900,00	-142 400,00	-130 368,64	-183 000,00	-139 600,00	-146 347,22
SU 23	Summe Haushaltsrücklagen					0,00	0,00	0,00	0,00	0,00	0,00
SA00	Nettoergebnis nach Zuw./Entn. Haushaltsrücklagen (Saldo 0 +/- SU23)					-185 900,00	-142 400,00	-130 368,64			
Investive Gebarung											
SU 33	Summe Einzahlungen investive Gebarung								0,00	0,00	0,00
1/022000-042000	Amtsausstattung		3415	41	1	0,00	0,00	0,00	0,00	2 500,00	0,00
SU 34	Summe Auszahlungen investive Gebarung								0,00	2 500,00	0,00
SA2	Saldo (2) Geldfluss aus der Investiven Gebarung (33 - 34)								0,00	-2 500,00	0,00
SA3	Saldo (3) Nettofinanzierungssaldo (Saldo 1 + Saldo 2)								-183 000,00	-142 100,00	-146 347,22
Finanzierungstätigkeit											
SU 35	Summe Einzahlungen aus der Finanzierungstätigkeit								0,00	0,00	0,00
SU 36	Summe Auszahlungen aus der Finanzierungstätigkeit								0,00	0,00	0,00
SA4	Saldo (4) Geldfluss aus der Finanzierungstätigkeit (35 - 36)								0,00	0,00	0,00
SA5	Saldo (5) Geldfluss aus der voranschlagswirksamen Gebarung (Saldo 3 + Saldo 4)								-183 000,00	-142 100,00	-146 347,22
023	Einwohneramt										
023000	Einwohneramt										
Operative Gebarung											
2/023000+808000	Drucksortenverkauf	2116	3116	16	4	200,00	200,00	210,00	200,00	200,00	210,00
2/023000+816000	Kostenersätze	2114	3114	13	4	500,00	500,00	492,53	500,00	500,00	492,53
SU 21 / 31	Summe Erträge / Einzahlungen operative Gebarung					700,00	700,00	702,53	700,00	700,00	702,53
1/023000-400000	Geringwertige Wirtschaftsgüter	2221	3221	23	4	100,00	100,00	19,99	100,00	100,00	19,99
1/023000-456000	Büromittel	2221	3221	23	4	200,00	200,00	132,47	200,00	200,00	132,47
1/023000-457000	Druckwerke	2221	3221	23	4	700,00	700,00	0,00	700,00	700,00	0,00
1/023000-510000	Geldbezüge Vb	2211	3211	20	3	37 500,00	36 100,00	36 269,80	37 500,00	36 100,00	36 269,80
1/023000-569000	Sonstige Nebengebühren	2211	3211	20	3	0,00	0,00	77,63	0,00	0,00	77,63
1/023000-580000	DGB zum Ausgleichsfonds für Familienbeihilfen	2212	3212	20	3	1 500,00	1 500,00	1 417,55	1 500,00	1 500,00	1 417,55
1/023000-582000	Dienstgeberbeiträge zur sozialen Sicherheit	2212	3212	20	3	7 500,00	7 200,00	7 238,48	7 500,00	7 200,00	7 238,48
1/023000-582100	Betriebliche Mitarbeitervorsorge	2212	3212	20	3	600,00	600,00	544,46	600,00	600,00	544,46
1/023000-592000	Dotierung von Rückstellungen für Jubiläumswendungen	2214				900,00	900,00	872,15	0,00	0,00	0,00
1/023000-618000	Instandhaltung Einrichtung	2224	3224	24	4	100,00	100,00	0,00	100,00	100,00	0,00

		MVAG	MVAG	QU	AOB	Ergebnisvoranschlag			Finanzierungsvoranschlag		
		EH	FH			VA 2022	VA 2021	RA 2020	VA 2022	VA 2021	RA 2020
1/023000-630000	Postdienste	2222	3222	24	4	500,00	500,00	282,65	500,00	500,00	282,65
SU 22 / 32	Summe Aufwendungen / Auszahlungen operative Gebarung					49 600,00	47 900,00	46 855,18	48 700,00	47 000,00	45 983,03
SA 0 / SA 1	(0) Nettoergebnis (21 - 22) / (1) Geldfluss operative Gebarung (31 - 32)					-48 900,00	-47 200,00	-46 152,65	-48 000,00	-46 300,00	-45 280,50
SU 23	Summe Haushaltsrücklagen					0,00	0,00	0,00	0,00	0,00	0,00
SA00	Nettoergebnis nach Zuw./Entn. Haushaltsrücklagen (Saldo 0 +/- SU23)					-48 900,00	-47 200,00	-46 152,65			
Investive Gebarung											
SU 33	Summe Einzahlungen investive Gebarung								0,00	0,00	0,00
SU 34	Summe Auszahlungen investive Gebarung								0,00	0,00	0,00
SA2	Saldo (2) Geldfluss aus der Investiven Gebarung (33 - 34)								0,00	0,00	0,00
SA3	Saldo (3) Nettofinanzierungssaldo (Saldo 1 + Saldo 2)								-48 000,00	-46 300,00	-45 280,50
Finanzierungstätigkeit											
SU 35	Summe Einzahlungen aus der Finanzierungstätigkeit								0,00	0,00	0,00
SU 36	Summe Auszahlungen aus der Finanzierungstätigkeit								0,00	0,00	0,00
SA4	Saldo (4) Geldfluss aus der Finanzierungstätigkeit (35 - 36)								0,00	0,00	0,00
SA5	Saldo (5) Geldfluss aus der voranschlagswirksamen Gebarung (Saldo 3 + Saldo 4)								-48 000,00	-46 300,00	-45 280,50
024	Wahlamt										
024000	Wahlamt										
Operative Gebarung											
2/024000+816000	Kostensätze	2114	3114	13	4	11 000,00	10 500,00	12 686,56	11 000,00	10 500,00	12 686,56
2/024000+817000	Erträge aus der Auflösung von sonstigen Rückstellungen	2117				0,00	0,00	2 321,73	0,00	0,00	0,00
SU 21 / 31	Summe Erträge / Einzahlungen operative Gebarung					11 000,00	10 500,00	15 008,29	11 000,00	10 500,00	12 686,56
1/024000-400000	Geringwertige Wirtschaftsgüter	2221	3221	23	4	3 500,00	300,00	289,03	3 500,00	300,00	289,03
1/024000-456000	Büromittel	2221	3221	23	4	3 000,00	1 500,00	174,82	3 000,00	1 500,00	174,82
1/024000-457000	Druckwerke	2221	3221	23	4	5 000,00	1 300,00	0,00	5 000,00	1 300,00	0,00
1/024000-510000	Geldbezüge Vb	2211	3211	20	3	7 600,00	7 300,00	7 077,68	7 600,00	7 300,00	7 077,68
1/024000-565000	Mehrleistungsvergütungen	2211	3211	20	3	25 000,00	9 000,00	4 767,45	25 000,00	9 000,00	4 767,45
1/024000-566000	Dienstjubiläen	2212	3212	20	3	0,00	0,00	2 022,18	0,00	0,00	2 022,18
1/024000-580000	DGB zum Ausgleichsfonds für Familienbeihilfen	2212	3212	20	3	1 300,00	700,00	514,96	1 300,00	700,00	514,96
1/024000-582000	Dienstgeberbeiträge zur sozialen Sicherheit	2212	3212	20	3	6 900,00	3 400,00	2 466,50	6 900,00	3 400,00	2 466,50
1/024000-582100	Betriebliche Mitarbeitervorsorge	2212	3212	20	3	0,00	0,00	4,32	0,00	0,00	4,32
1/024000-591000	Dotierung von Rückstellungen für Abfertigungen	2214				200,00	200,00	136,59	0,00	0,00	0,00
1/024000-630000	Postdienste	2222	3222	24	4	38 000,00	4 000,00	646,33	38 000,00	4 000,00	646,33
1/024000-724000	Reisegebühren	2225	3225	24	3	100,00	100,00	26,40	100,00	100,00	26,40
1/024000-728000	Entgelte für sonstige Leistungen	2225	3225	24	4	6 000,00	0,00	202,20	6 000,00	0,00	202,20

		MVAG	MVAG	QU	AOB	Ergebnisvoranschlag			Finanzierungsvoranschlag		
		EH	FH			VA 2022	VA 2021	RA 2020	VA 2022	VA 2021	RA 2020
1/024000-728100	Entschädigung Wahlkommissionen	2225	3225	24	4	18 000,00	0,00	0,00	18 000,00	0,00	0,00
1/024000-728800	Bauhofleistungen	2225	3225	24	4	15 000,00	0,00	668,30	15 000,00	0,00	668,30
SU 22 / 32	Summe Aufwendungen / Auszahlungen operative Gebarung					129 600,00	27 800,00	18 996,76	129 400,00	27 600,00	18 860,17
SA 0 / SA 1	(0) Nettoergebnis (21 - 22) / (1) Geldfluss operative Gebarung (31 - 32)					-118 600,00	-17 300,00	-3 988,47	-118 400,00	-17 100,00	-6 173,61
SU 23	Summe Haushaltsrücklagen					0,00	0,00	0,00	0,00	0,00	0,00
SA00	Nettoergebnis nach Zuw./Entn. Haushaltsrücklagen (Saldo 0 +/- SU23)					-118 600,00	-17 300,00	-3 988,47			
Investive Gebarung											
SU 33	Summe Einzahlungen investive Gebarung								0,00	0,00	0,00
SU 34	Summe Auszahlungen investive Gebarung								0,00	0,00	0,00
SA2	Saldo (2) Geldfluss aus der Investiven Gebarung (33 - 34)								0,00	0,00	0,00
SA3	Saldo (3) Nettofinanzierungssaldo (Saldo 1 + Saldo 2)								-118 400,00	-17 100,00	-6 173,61
Finanzierungstätigkeit											
SU 35	Summe Einzahlungen aus der Finanzierungstätigkeit								0,00	0,00	0,00
SU 36	Summe Auszahlungen aus der Finanzierungstätigkeit								0,00	0,00	0,00
SA4	Saldo (4) Geldfluss aus der Finanzierungstätigkeit (35 - 36)								0,00	0,00	0,00
SA5	Saldo (5) Geldfluss aus der voranschlagswirksamen Gebarung (Saldo 3 + Saldo 4)								-118 400,00	-17 100,00	-6 173,61
029	Amtsgebäude										
029000	Amtsgebäude										
Operative Gebarung											
2/029000+817000	Erträge aus der Auflösung von sonstigen Rückstellungen	2117				0,00	0,00	18 296,80	0,00	0,00	0,00
2/029000+827000	Personalkostenersätze	2116	3116	18	3	0,00	4 800,00	14 798,54	0,00	4 800,00	22 424,34
2/029000+829000	Sonstige Einnahmen	2116	3116	18	22	2 500,00	2 500,00	2 534,55	2 500,00	2 500,00	2 534,55
SU 21 / 31	Summe Erträge / Einzahlungen operative Gebarung					2 500,00	7 300,00	35 629,89	2 500,00	7 300,00	24 958,89
1/029000-400000	Geringwertige Wirtschaftsgüter	2221	3221	23	22	2 900,00	3 000,00	8 452,66	2 900,00	3 000,00	8 452,66
1/029000-400200	Dienstbekleidung	2221	3221	23	22	200,00	200,00	0,00	200,00	200,00	0,00
1/029000-452000	Treibstoffe	2221	3221	23	22	2 000,00	2 500,00	3 257,55	2 000,00	2 500,00	3 134,00
1/029000-454000	Reinigungsmittel	2221	3221	23	22	5 100,00	5 300,00	5 883,28	5 100,00	5 300,00	5 883,28
1/029000-459000	Sonstige Verbrauchsgüter	2221	3221	23	22	1 500,00	1 600,00	2 146,11	1 500,00	1 600,00	2 146,11
1/029000-510000	Geldbezüge Vb	2211	3211	20	3	74 300,00	64 800,00	96 065,85	74 300,00	64 800,00	96 065,85
1/029000-511100	Abfertigungen	2211	3211	20	3	0,00	0,00	25 880,16	0,00	0,00	25 880,16
1/029000-523000	Fallweise Bedienstete	2211	3211	20	3	7 000,00	10 000,00	10 044,01	7 000,00	10 000,00	10 044,01
1/029000-565000	Mehrleistungsvergütungen	2211	3211	20	3	2 000,00	2 000,00	1 991,61	2 000,00	2 000,00	1 991,61
1/029000-566000	Dienstjubiläen	2212	3212	20	3	0,00	0,00	4 596,36	0,00	0,00	4 596,36
1/029000-569000	Sonstige Nebengebühren	2211	3211	20	3	0,00	0,00	2,39	0,00	0,00	2,39
1/029000-580000	DGB zum Ausgleichsfonds für Familienbeihilfen	2212	3212	20	3	3 300,00	3 000,00	4 395,25	3 300,00	3 000,00	4 395,25

		MVAG	MVAG	QU	AOB	Ergebnisvoranschlag			Finanzierungsvoranschlag		
		EH	FH			VA 2022	VA 2021	RA 2020	VA 2022	VA 2021	RA 2020
1/029000-582000	Dienstgeberbeiträge zur sozialen Sicherheit	2212	3212	20	3	16 600,00	15 200,00	23 610,85	16 600,00	15 200,00	23 610,85
1/029000-582100	Betriebliche Mitarbeitervorsorge	2212	3212	20	3	1 300,00	1 200,00	1 136,09	1 300,00	1 200,00	1 136,09
1/029000-592000	Dotierung von Rückstellungen für Jubiläumszuwendungen	2214				800,00	800,00	875,47	0,00	0,00	0,00
1/029000-600000	Strom	2222	3222	24	22	15 000,00	14 100,00	15 116,37	15 000,00	14 100,00	15 116,37
1/029000-600100	Gasbezug	2222	3222	24	22	2 100,00	2 200,00	1 575,78	2 100,00	2 200,00	1 575,78
1/029000-600300	Wärmelieferung	2222	3222	24	22	12 500,00	12 200,00	16 233,78	12 500,00	12 200,00	16 233,78
1/029000-614000	Instandhaltung Gebäude	2224	3224	24	22	33 500,00	37 000,00	45 275,82	33 500,00	37 000,00	45 275,82
1/029000-617000	Instandhaltung Fahrzeuge	2224	3224	24	22	3 200,00	3 300,00	3 073,56	3 200,00	3 300,00	3 073,56
1/029000-618000	Instandhaltung Einrichtung	2224	3224	24	22	4 500,00	6 800,00	8 887,21	4 500,00	6 800,00	8 887,21
1/029000-618100	Instandhaltung Telefonanlage	2224	3224	24	5	7 000,00	0,00	0,00	7 000,00	0,00	0,00
1/029000-631000	Telekommunikationsdienste	2222	3222	24	5	14 500,00	14 000,00	14 451,15	14 500,00	14 000,00	14 415,79
1/029000-650000	Zinsen Finanzschulden Inland	2241	3241	25	21	100,00	100,00	73,99	100,00	100,00	73,99
1/029000-670000	Versicherungen	2222	3222	24	22	14 800,00	13 000,00	14 484,52	14 800,00	13 000,00	14 484,52
1/029000-680000	Planmäßige Abschreibung	2226				83 700,00	79 600,00	86 695,87	0,00	0,00	0,00
1/029000-705010	Leasing Fahrzeuge	2223	3223	24	22	2 400,00	2 500,00	2 427,24	2 400,00	2 500,00	2 427,24
1/029000-710000	Öffentliche Abgaben gem. FAG	2225	3225	24	22	1 900,00	1 900,00	1 299,34	1 900,00	1 900,00	1 299,34
1/029000-711000	Gebühren für die Benützung von Gemeindeeinrichtungen gem. FAG	2225	3225	24	22	10 700,00	10 400,00	10 399,85	10 700,00	10 400,00	10 399,85
1/029000-728000	Entgelte für sonstige Leistungen	2225	3225	24	22	2 900,00	3 000,00	7 969,54	2 900,00	3 000,00	7 843,22
1/029000-728500	Anerkennungsbeiträge gemeinn. Hilfsarbeiten	2225	3225	24	3	1 000,00	1 000,00	0,00	1 000,00	1 000,00	0,00
1/029000-728800	Bauhofleistungen	2225	3225	24	22	25 000,00	25 000,00	16 642,30	25 000,00	25 000,00	16 642,30
SU 22 / 32	Summe Aufwendungen / Auszahlungen operative Gebarung					351 800,00	335 700,00	432 943,96	267 300,00	255 300,00	345 087,39
SA 0 / SA 1	(0) Nettoergebnis (21 - 22) / (1) Geldfluss operative Gebarung (31 - 32)					-349 300,00	-328 400,00	-397 314,07	-264 800,00	-248 000,00	-320 128,50
SU 23	Summe Haushaltsrücklagen					0,00	0,00	0,00	0,00	0,00	0,00
SA00	Nettoergebnis nach Zuw./Entn. Haushaltsrücklagen (Saldo 0 +/- SU23)					-349 300,00	-328 400,00	-397 314,07	0,00	0,00	0,00
Investive Gebarung											
2/029000+300000	Kapitaltransfers von Bund, Bundesfonds und Bundeskammern		3331	33		0,00	0,00	0,00	0,00	2 000,00	0,00
2/029000+301000	Kapitaltransfers von Ländern, Landesfonds und Landeskammern		3331	33		0,00	0,00	0,00	0,00	5 000,00	0,00
SU 33	Summe Einzahlungen investive Gebarung								0,00	7 000,00	0,00
1/029000-040000	Fahrzeuge		3414	41	22	0,00	0,00	0,00	12 000,00	33 500,00	0,00
1/029000-042000	Betriebsausstattung		3415	41	22	0,00	0,00	0,00	15 000,00	15 000,00	11 560,82
1/029000-042100	Betriebsausstattung Telefonanlage		3415	41	5	0,00	0,00	0,00	3 000,00	0,00	0,00
SU 34	Summe Auszahlungen investive Gebarung								30 000,00	48 500,00	11 560,82
SA2	Saldo (2) Geldfluss aus der Investiven Gebarung (33 - 34)								-30 000,00	-41 500,00	-11 560,82
SA3	Saldo (3) Nettofinanzierungssaldo (Saldo 1 + Saldo 2)								-294 800,00	-289 500,00	-331 689,32

	MVAG EH	MVAG FH	QU	AOB	Ergebnisvoranschlag			Finanzierungsvoranschlag		
					VA 2022	VA 2021	RA 2020	VA 2022	VA 2021	RA 2020
Finanzierungstätigkeit										
SU 35	Summe Einzahlungen aus der Finanzierungstätigkeit							0,00	0,00	0,00
1/029000-346000		3614	65	21	0,00	0,00	0,00	2 100,00	2 100,00	5 996,13
SU 36	Summe Auszahlungen aus der Finanzierungstätigkeit							2 100,00	2 100,00	5 996,13
SA4	Saldo (4) Geldfluss aus der Finanzierungstätigkeit (35 – 36)							-2 100,00	-2 100,00	-5 996,13
SA5	Saldo (5) Geldfluss aus der voranschlagswirksamen Gebarung (Saldo 3 + Saldo 4)							-296 900,00	-291 600,00	-337 685,45
029100	BH - Aussenstelle									
Operative Gebarung										
SU 21 / 31	Summe Erträge / Einzahlungen operative Gebarung				0,00	0,00	0,00	0,00	0,00	0,00
1/029100-631000		2222	3222	24	5	1 300,00	1 300,00	926,60	1 300,00	926,60
SU 22 / 32	Summe Aufwendungen / Auszahlungen operative Gebarung				1 300,00	1 300,00	926,60	1 300,00	1 300,00	926,60
SA 0 / SA 1	(0) Nettoergebnis (21 - 22) / (1) Geldfluss operative Gebarung (31 – 32)				-1 300,00	-1 300,00	-926,60	-1 300,00	-1 300,00	-926,60
SU 23	Summe Haushaltsrücklagen				0,00	0,00	0,00	0,00	0,00	0,00
SA00	Nettoergebnis nach Zuw./Entn. Haushaltsrücklagen (Saldo 0 +/- SU23)				-1 300,00	-1 300,00	-926,60			
Investive Gebarung										
SU 33	Summe Einzahlungen investive Gebarung							0,00	0,00	0,00
SU 34	Summe Auszahlungen investive Gebarung							0,00	0,00	0,00
SA2	Saldo (2) Geldfluss aus der Investiven Gebarung (33 – 34)							0,00	0,00	0,00
SA3	Saldo (3) Nettofinanzierungssaldo (Saldo 1 + Saldo 2)							-1 300,00	-1 300,00	-926,60
Finanzierungstätigkeit										
SU 35	Summe Einzahlungen aus der Finanzierungstätigkeit							0,00	0,00	0,00
SU 36	Summe Auszahlungen aus der Finanzierungstätigkeit							0,00	0,00	0,00
SA4	Saldo (4) Geldfluss aus der Finanzierungstätigkeit (35 – 36)							0,00	0,00	0,00
SA5	Saldo (5) Geldfluss aus der voranschlagswirksamen Gebarung (Saldo 3 + Saldo 4)							-1 300,00	-1 300,00	-926,60
03	Bauverwaltung									
030	Bauamt									
030000	Fachbereich Bauamt									
Operative Gebarung										
2/030000+817000		2117				0,00	0,00	16 759,73	0,00	0,00
SU 21 / 31	Summe Erträge / Einzahlungen operative Gebarung				0,00	0,00	16 759,73	0,00	0,00	0,00
1/030000-400000		2221	3221	23	23	2 000,00	3 500,00	1 658,04	2 000,00	3 500,00
1/030000-400200		2221	3221	23	23	500,00	500,00	0,00	500,00	500,00
1/030000-452000		2221	3221	23	23	700,00	500,00	456,27	700,00	500,00

		MVAG	MVAG	QU	AOB	Ergebnisvoranschlag			Finanzierungsvoranschlag		
		EH	FH			VA 2022	VA 2021	RA 2020	VA 2022	VA 2021	RA 2020
1/030000-456000	Büromittel	2221	3221	23	23	1 200,00	1 200,00	1 017,06	1 200,00	1 200,00	1 017,06
1/030000-457000	Druckwerke	2221	3221	23	23	2 000,00	2 000,00	2 197,42	2 000,00	2 000,00	2 197,42
1/030000-510000	Geldbezüge Vb	2211	3211	20	3	311 900,00	273 200,00	246 557,15	311 900,00	273 200,00	246 557,15
1/030000-565000	Mehrleistungsvergütungen	2211	3211	20	3	15 000,00	15 700,00	12 305,03	15 000,00	15 700,00	12 305,03
1/030000-569000	Sonstige Nebengebühren	2211	3211	20	3	1 500,00	1 500,00	1 454,27	1 500,00	1 500,00	1 454,27
1/030000-580000	DGB zum Ausgleichsfonds für Familienbeihilfen	2212	3212	20	3	12 800,00	11 400,00	10 129,12	12 800,00	11 400,00	10 129,12
1/030000-582000	Dienstgeberbeiträge zur sozialen Sicherheit	2212	3212	20	3	67 000,00	59 800,00	53 240,41	67 000,00	59 800,00	53 240,41
1/030000-582100	Betriebliche Mitarbeitervorsorge	2212	3212	20	3	2 400,00	1 800,00	1 623,43	2 400,00	1 800,00	1 623,43
1/030000-591000	Dotierung von Rückstellungen für Abfertigungen	2214				4 000,00	4 000,00	55 260,52	0,00	0,00	0,00
1/030000-592000	Dotierung von Rückstellungen für Jubiläumszuwendungen	2214				2 500,00	2 500,00	22 395,05	0,00	0,00	0,00
1/030000-617000	Instandhaltung Fahrzeuge	2224	3224	24	23	2 500,00	2 100,00	3 149,59	2 500,00	2 100,00	3 149,59
1/030000-618000	Instandhaltung Einrichtung	2224	3224	24	23	800,00	200,00	210,00	800,00	200,00	210,00
1/030000-630000	Postdienste	2222	3222	24	23	600,00	600,00	680,09	600,00	600,00	680,09
1/030000-670000	Versicherungen	2222	3222	24	22	300,00	800,00	317,24	300,00	800,00	317,24
1/030000-680000	Planmäßige Abschreibung	2226				10 600,00	11 000,00	11 029,04	0,00	0,00	0,00
1/030000-710000	Öffentliche Abgaben gem. FAG	2225	3225	24	22	400,00	400,00	312,48	400,00	400,00	312,48
1/030000-724000	Reisegebühren	2225	3225	24	3	2 000,00	2 000,00	1 478,60	2 000,00	2 000,00	1 478,60
1/030000-728800	Bauhofleistungen	2225	3225	24	23	300,00	100,00	342,30	300,00	100,00	342,30
SU 22 / 32	Summe Aufwendungen / Auszahlungen operative Gebarung					441 000,00	394 800,00	425 813,11	423 900,00	377 300,00	337 083,46
SA 0 / SA 1	(0) Nettoergebnis (21 - 22) / (1) Geldfluss operative Gebarung (31 - 32)					-441 000,00	-394 800,00	-409 053,38	-423 900,00	-377 300,00	-337 083,46
SU 23	Summe Haushaltsrücklagen					0,00	0,00	0,00	0,00	0,00	0,00
SA00	Nettoergebnis nach Zuw./Entn. Haushaltsrücklagen (Saldo 0 +/- SU23)					-441 000,00	-394 800,00	-409 053,38			
Investive Gebarung											
SU 33	Summe Einzahlungen investive Gebarung								0,00	0,00	0,00
SU 34	Summe Auszahlungen investive Gebarung								0,00	0,00	0,00
SA2	Saldo (2) Geldfluss aus der Investiven Gebarung (33 - 34)								0,00	0,00	0,00
SA3	Saldo (3) Nettofinanzierungssaldo (Saldo 1 + Saldo 2)								-423 900,00	-377 300,00	-337 083,46
Finanzierungstätigkeit											
SU 35	Summe Einzahlungen aus der Finanzierungstätigkeit								0,00	0,00	0,00
SU 36	Summe Auszahlungen aus der Finanzierungstätigkeit								0,00	0,00	0,00
SA4	Saldo (4) Geldfluss aus der Finanzierungstätigkeit (35 - 36)								0,00	0,00	0,00
SA5	Saldo (5) Geldfluss aus der voranschlagswirksamen Gebarung (Saldo 3 + Saldo 4)								-423 900,00	-377 300,00	-337 083,46

		MVAG		QU	AOB	Ergebnisvoranschlag			Finanzierungsvoranschlag			
		EH	FH			VA 2022	VA 2021	RA 2020	VA 2022	VA 2021	RA 2020	
031	Amt für Raumordnung und Raumplanung											
031000	Raumordnung-Raumplanung											
Operative Gebarung												
SU 21 / 31	Summe Erträge / Einzahlungen operative Gebarung					0,00	0,00	0,00	0,00	0,00	0,00	0,00
1/031000-650000	Zinsen Finanzschulden Inland	2241	3241	25	21	100,00	200,00	328,67	100,00	200,00	328,67	
1/031000-728000	Flächenwidmungsplan	2225	3225	24	23	20 000,00	20 000,00	20 917,82	20 000,00	20 000,00	20 917,82	
1/031000-728100	Teilbebauungsplan	2225	3225	24	23	25 000,00	15 000,00	7 831,71	25 000,00	15 000,00	7 831,71	
1/031000-728200	Stadtentwicklung	2225	3225	24	23	20 000,00	20 000,00	33 254,72	20 000,00	20 000,00	33 254,72	
SU 22 / 32	Summe Aufwendungen / Auszahlungen operative Gebarung					65 100,00	55 200,00	62 332,92	65 100,00	55 200,00	62 332,92	
SA 0 / SA 1	(0) Nettoergebnis (21 - 22) / (1) Geldfluss operative Gebarung (31 - 32)					-65 100,00	-55 200,00	-62 332,92	-65 100,00	-55 200,00	-62 332,92	
SU 23	Summe Haushaltsrücklagen					0,00	0,00	0,00	0,00	0,00	0,00	
SA00	Nettoergebnis nach Zuw./Entn. Haushaltsrücklagen (Saldo 0 +/- SU23)					-65 100,00	-55 200,00	-62 332,92				
Investive Gebarung												
SU 33	Summe Einzahlungen investive Gebarung								0,00	0,00	0,00	
SU 34	Summe Auszahlungen investive Gebarung								0,00	0,00	0,00	
SA2	Saldo (2) Geldfluss aus der Investiven Gebarung (33 - 34)								0,00	0,00	0,00	
SA3	Saldo (3) Nettofinanzierungssaldo (Saldo 1 + Saldo 2)								-65 100,00	-55 200,00	-62 332,92	
Finanzierungstätigkeit												
SU 35	Summe Einzahlungen aus der Finanzierungstätigkeit								0,00	0,00	0,00	
1/031000-346000	Schuldrückzahlung Finanzunternehmungen		3614	65	21	0,00	0,00	0,00	10 800,00	15 700,00	21 630,49	
SU 36	Summe Auszahlungen aus der Finanzierungstätigkeit								10 800,00	15 700,00	21 630,49	
SA4	Saldo (4) Geldfluss aus der Finanzierungstätigkeit (35 - 36)								-10 800,00	-15 700,00	-21 630,49	
SA5	Saldo (5) Geldfluss aus der voranschlagswirksamen Gebarung (Saldo 3 + Saldo 4)								-75 900,00	-70 900,00	-83 963,41	
031200	Stadtentwicklung											
Operative Gebarung												
2/031200+810000	Erträge aus Innenstadtführungen	2114	3114	13	1	500,00	600,00	0,00	500,00	600,00	0,00	
2/031200+817000	Erträge aus der Auflösung von sonstigen Rückstellungen	2117				0,00	0,00	81 469,37	0,00	0,00	0,00	
SU 21 / 31	Summe Erträge / Einzahlungen operative Gebarung					500,00	600,00	81 469,37	500,00	600,00	0,00	
1/031200-510000	Geldbezüge Vb	2211	3211	20	3	81 200,00	77 800,00	76 492,77	81 200,00	77 800,00	76 492,77	
1/031200-565000	Mehrleistungsvergütungen	2211	3211	20	3	1 000,00	1 000,00	1 967,37	1 000,00	1 000,00	1 967,37	
1/031200-569000	Sonstige Nebengebühren	2211	3211	20	3	1 000,00	900,00	426,16	1 000,00	900,00	426,16	
1/031200-580000	DGB zum Ausgleichsfonds für Familienbeihilfen	2212	3212	20	3	3 300,00	3 100,00	3 065,08	3 300,00	3 100,00	3 065,08	
1/031200-582000	Dienstgeberbeiträge zur sozialen Sicherheit	2212	3212	20	3	16 500,00	15 800,00	15 291,38	16 500,00	15 800,00	15 291,38	
1/031200-582100	Betriebliche Mitarbeitervorsorge	2212	3212	20	3	1 200,00	1 100,00	909,64	1 200,00	1 100,00	909,64	

		MVAG		QU	AOB	Ergebnisvoranschlag			Finanzierungsvoranschlag		
		EH	FH			VA 2022	VA 2021	RA 2020	VA 2022	VA 2021	RA 2020
1/031200-591000	Dotierung von Rückstellungen für Abfertigungen	2214				200,00	200,00	205,44	0,00	0,00	0,00
1/031200-592000	Dotierung von Rückstellungen für Jubiläumszuwendungen	2214				1 700,00	1 700,00	20 675,32	0,00	0,00	0,00
1/031200-724000	Reisegebühren	2225	3225	24	3	500,00	500,00	429,98	500,00	500,00	429,98
SU 22 / 32	Summe Aufwendungen / Auszahlungen operative Gebarung					106 600,00	102 100,00	119 463,14	104 700,00	100 200,00	98 582,38
SA 0 / SA 1	(0) Nettoergebnis (21 - 22) / (1) Geldfluss operative Gebarung (31 - 32)					-106 100,00	-101 500,00	-37 993,77	-104 200,00	-99 600,00	-98 582,38
SU 23	Summe Haushaltsrücklagen					0,00	0,00	0,00	0,00	0,00	0,00
SA00	Nettoergebnis nach Zuw./Entn. Haushaltsrücklagen (Saldo 0 +/- SU23)					-106 100,00	-101 500,00	-37 993,77			
Investive Gebarung											
SU 33	Summe Einzahlungen investive Gebarung								0,00	0,00	0,00
SU 34	Summe Auszahlungen investive Gebarung								0,00	0,00	0,00
SA2	Saldo (2) Geldfluss aus der Investiven Gebarung (33 - 34)								0,00	0,00	0,00
SA3	Saldo (3) Nettofinanzierungssaldo (Saldo 1 + Saldo 2)								-104 200,00	-99 600,00	-98 582,38
Finanzierungstätigkeit											
SU 35	Summe Einzahlungen aus der Finanzierungstätigkeit								0,00	0,00	0,00
SU 36	Summe Auszahlungen aus der Finanzierungstätigkeit								0,00	0,00	0,00
SA4	Saldo (4) Geldfluss aus der Finanzierungstätigkeit (35 - 36)								0,00	0,00	0,00
SA5	Saldo (5) Geldfluss aus der voranschlagswirksamen Gebarung (Saldo 3 + Saldo 4)								-104 200,00	-99 600,00	-98 582,38
05	Bezirksverwaltung										
050	Bezirksverwaltung										
050000	Bezirksverwaltung										
Operative Gebarung											
2/050000+808100	KFZ-Begutachtungsplaketten	2116	3116	16	11	26 000,00	25 000,00	25 969,20	26 000,00	25 000,00	25 969,20
2/050000+816000	Kostenersätze	2114	3114	13	11	25 000,00	25 000,00	20 532,14	25 000,00	25 000,00	20 532,14
2/050000+816100	Kostenersätze Wunschkennzeichen	2114	3114	13	11	200,00	200,00	0,00	200,00	200,00	0,00
2/050000+816200	Sachverständigengebühren Verhandlungen	2114	3114	13	11	3 000,00	13 000,00	5 736,87	3 000,00	13 000,00	5 736,87
2/050000+816300	Kostenersatz Aufsicht Führerscheinprüfungen	2114	3114	13	11	6 000,00	6 000,00	3 998,40	6 000,00	6 000,00	3 998,40
2/050000+817000	Erträge aus der Auflösung von sonstigen Rückstellungen	2117				92 900,00	16 400,00	3 423,88	0,00	0,00	0,00
2/050000+868000	Strafgelder (FSG)	2124	3124	16	11	8 000,00	8 000,00	9 101,32	8 000,00	8 000,00	9 101,32
SU 21 / 31	Summe Erträge / Einzahlungen operative Gebarung					161 100,00	93 600,00	68 761,81	68 200,00	77 200,00	65 337,93
1/050000-400000	Geringwertige Wirtschaftsgüter	2221	3221	23	11	700,00	700,00	159,90	700,00	700,00	159,90
1/050000-413100	KFZ-Begutachtungsplaketten	2221	3221	23	11	25 000,00	25 000,00	26 636,10	25 000,00	25 000,00	26 636,10
1/050000-456000	Büromittel	2221	3221	23	11	4 000,00	4 000,00	5 163,74	4 000,00	4 000,00	5 163,74

		MVAG	MVAG	QU	AOB	Ergebnisvoranschlag			Finanzierungsvoranschlag		
		EH	FH			VA 2022	VA 2021	RA 2020	VA 2022	VA 2021	RA 2020
1/050000-457000	Druckwerke	2221	3221	23	11	3 700,00	3 700,00	3 839,44	3 700,00	3 700,00	3 815,49
1/050000-457100	Pässe, Ausweise	2221	3221	23	11	75 000,00	75 000,00	72 036,52	75 000,00	75 000,00	69 403,39
1/050000-510000	Geldbezüge Vb	2211	3211	20	3	565 700,00	529 500,00	499 639,65	565 700,00	529 500,00	499 639,65
1/050000-511100	Abfertigungen	2211	3211	20	3	52 800,00	16 600,00	0,00	52 800,00	16 600,00	0,00
1/050000-523000	Fallweise Bedienstete	2211	3211	20	3	0,00	4 000,00	530,79	0,00	4 000,00	530,79
1/050000-565000	Mehrleistungsvergütungen	2211	3211	20	3	40 000,00	50 000,00	42 179,40	40 000,00	50 000,00	42 179,40
1/050000-566000	Dienstjubiläen	2212	3212	20	3	39 500,00	0,00	0,00	39 500,00	0,00	0,00
1/050000-569000	Sonstige Nebengebühren	2211	3211	20	3	2 700,00	6 000,00	6 021,06	2 700,00	6 000,00	6 021,06
1/050000-580000	DGB zum Ausgleichsfonds für Familienbeihilfen	2212	3212	20	3	15 400,00	15 500,00	14 928,77	15 400,00	15 500,00	14 928,77
1/050000-582000	Dienstgeberbeiträge zur sozialen Sicherheit	2212	3212	20	3	101 600,00	100 600,00	90 644,66	101 600,00	100 600,00	90 644,66
1/050000-582100	Betriebliche Mitarbeitervorsorge	2212	3212	20	3	5 700,00	5 100,00	4 777,50	5 700,00	5 100,00	4 777,50
1/050000-591000	Dotierung von Rückstellungen für Abfertigungen	2214				4 100,00	3 600,00	25 059,40	0,00	0,00	0,00
1/050000-592000	Dotierung von Rückstellungen für Jubiläumswendungen	2214				8 700,00	8 300,00	15 733,82	0,00	0,00	0,00
1/050000-618000	Instandhaltung Einrichtung	2224	3224	24	11	300,00	300,00	0,00	300,00	300,00	0,00
1/050000-630000	Postdienste	2222	3222	24	11	40 000,00	40 000,00	34 368,36	40 000,00	40 000,00	34 368,36
1/050000-640200	Sachverständigengebühren	2222	3222	24	11	2 000,00	2 000,00	352,65	2 000,00	2 000,00	352,65
1/050000-640300	Sachverständigengebühren Verhandlungen	2222	3222	24	11	7 500,00	13 000,00	2 156,87	7 500,00	13 000,00	1 505,57
1/050000-659000	Geldverkehrsspesen	2244	3244	24	11	200,00	100,00	48,05	200,00	100,00	47,44
1/050000-680000	Planmäßige Abschreibung	2226				400,00	600,00	556,83	0,00	0,00	0,00
1/050000-710000	Exekutionskosten	2225	3225	24	11	13 000,00	15 000,00	9 863,60	13 000,00	15 000,00	9 863,60
1/050000-724000	Reisegebühren	2225	3225	24	3	1 500,00	1 500,00	375,96	1 500,00	1 500,00	375,96
1/050000-724100	Reisegebühren Bezirksforstinspektion	2225	3225	24	3	2 500,00	2 500,00	2 435,16	2 500,00	2 500,00	2 435,16
1/050000-729800	Kostenersatz Bezirksforstinspektion	2225	3225	24	21	6 700,00	6 700,00	6 500,00	6 700,00	6 700,00	6 500,00
SU 22 / 32	Summe Aufwendungen / Auszahlungen operative Gebarung					1 018 700,00	929 300,00	864 008,23	1 005 500,00	916 800,00	819 349,19
SA 0 / SA 1	(0) Nettoergebnis (21 - 22) / (1) Geldfluss operative Gebarung (31 - 32)					-857 600,00	-835 700,00	-795 246,42	-937 300,00	-839 600,00	-754 011,26
SU 23	Summe Haushaltsrücklagen					0,00	0,00	0,00	0,00	0,00	0,00
SA00	Nettoergebnis nach Zuw./Entn. Haushaltsrücklagen (Saldo 0 +/- SU23)					-857 600,00	-835 700,00	-795 246,42			
Investive Gebarung											
SU 33	Summe Einzahlungen investive Gebarung								0,00	0,00	0,00
SU 34	Summe Auszahlungen investive Gebarung								0,00	0,00	0,00
SA2	Saldo (2) Geldfluss aus der Investiven Gebarung (33 - 34)								0,00	0,00	0,00
SA3	Saldo (3) Nettofinanzierungssaldo (Saldo 1 + Saldo 2)								-937 300,00	-839 600,00	-754 011,26
Finanzierungstätigkeit											
SU 35	Summe Einzahlungen aus der Finanzierungstätigkeit								0,00	0,00	0,00
SU 36	Summe Auszahlungen aus der Finanzierungstätigkeit								0,00	0,00	0,00

	MVAG EH	MVAG FH	QU	AOB	Ergebnisvoranschlag			Finanzierungsvoranschlag			
					VA 2022	VA 2021	RA 2020	VA 2022	VA 2021	RA 2020	
SA4								0,00	0,00	0,00	
SA5								-937 300,00	-839 600,00	-754 011,26	
06	Sonstige Maßnahmen										
060	Beiträge an Verbände, Vereine oder sonstige Organisationen										
060000	Beiträge an Verbände										
Operative Gebarung											
SU 21 / 31	Summe Erträge / Einzahlungen operative Gebarung				0,00	0,00	0,00	0,00	0,00	0,00	
1/060000-726000	Mitgliedsbeiträge	2225	3225	24	1	61 000,00	58 000,00	55 582,26	61 000,00	58 000,00	55 582,26
SU 22 / 32	Summe Aufwendungen / Auszahlungen operative Gebarung				61 000,00	58 000,00	55 582,26	61 000,00	58 000,00	55 582,26	
SA 0 / SA 1	(0) Nettoergebnis (21 - 22) / (1) Geldfluss operative Gebarung (31 - 32)				-61 000,00	-58 000,00	-55 582,26	-61 000,00	-58 000,00	-55 582,26	
SU 23	Summe Haushaltsrücklagen				0,00	0,00	0,00	0,00	0,00	0,00	
SA00	Nettoergebnis nach Zuw./Entn. Haushaltsrücklagen (Saldo 0 +/- SU23)				-61 000,00	-58 000,00	-55 582,26				
Investive Gebarung											
SU 33	Summe Einzahlungen investive Gebarung							0,00	0,00	0,00	
SU 34	Summe Auszahlungen investive Gebarung							0,00	0,00	0,00	
SA2	Saldo (2) Geldfluss aus der Investiven Gebarung (33 - 34)							0,00	0,00	0,00	
SA3	Saldo (3) Nettofinanzierungssaldo (Saldo 1 + Saldo 2)							-61 000,00	-58 000,00	-55 582,26	
Finanzierungstätigkeit											
SU 35	Summe Einzahlungen aus der Finanzierungstätigkeit							0,00	0,00	0,00	
SU 36	Summe Auszahlungen aus der Finanzierungstätigkeit							0,00	0,00	0,00	
SA4	Saldo (4) Geldfluss aus der Finanzierungstätigkeit (35 - 36)							0,00	0,00	0,00	
SA5	Saldo (5) Geldfluss aus der voranschlagswirksamen Gebarung (Saldo 3 + Saldo 4)							-61 000,00	-58 000,00	-55 582,26	
061	Sonstige Subventionen										
061000	Sonstige Subventionen										
Operative Gebarung											
SU 21 / 31	Summe Erträge / Einzahlungen operative Gebarung				0,00	0,00	0,00	0,00	0,00	0,00	
1/061000-757000	Subventionen	2234	3234	27	1	3 700,00	3 700,00	3 350,00	3 700,00	3 700,00	3 350,00
SU 22 / 32	Summe Aufwendungen / Auszahlungen operative Gebarung				3 700,00	3 700,00	3 350,00	3 700,00	3 700,00	3 350,00	
SA 0 / SA 1	(0) Nettoergebnis (21 - 22) / (1) Geldfluss operative Gebarung (31 - 32)				-3 700,00	-3 700,00	-3 350,00	-3 700,00	-3 700,00	-3 350,00	
SU 23	Summe Haushaltsrücklagen				0,00	0,00	0,00	0,00	0,00	0,00	
SA00	Nettoergebnis nach Zuw./Entn. Haushaltsrücklagen (Saldo 0 +/- SU23)				-3 700,00	-3 700,00	-3 350,00				
Investive Gebarung											
SU 33	Summe Einzahlungen investive Gebarung							0,00	0,00	0,00	
SU 34	Summe Auszahlungen investive Gebarung							0,00	0,00	0,00	
SA2	Saldo (2) Geldfluss aus der Investiven Gebarung (33 - 34)							0,00	0,00	0,00	

	MVAG EH	MVAG FH	QU	AOB	Ergebnisvoranschlag			Finanzierungsvoranschlag			
					VA 2022	VA 2021	RA 2020	VA 2022	VA 2021	RA 2020	
SA3	Saldo (3) Nettofinanzierungssaldo (Saldo 1 + Saldo 2)							-3 700,00	-3 700,00	-3 350,00	
Finanzierungstätigkeit											
SU 35	Summe Einzahlungen aus der Finanzierungstätigkeit							0,00	0,00	0,00	
SU 36	Summe Auszahlungen aus der Finanzierungstätigkeit							0,00	0,00	0,00	
SA4	Saldo (4) Geldfluss aus der Finanzierungstätigkeit (35 – 36)							0,00	0,00	0,00	
SA5	Saldo (5) Geldfluss aus der voranschlagswirksamen Gebarung (Saldo 3 + Saldo 4)							-3 700,00	-3 700,00	-3 350,00	
062 Ehrungen und Auszeichnungen											
062000 Ehrungen-Auszeichnungen											
Operative Gebarung											
SU 21 / 31	Summe Erträge / Einzahlungen operative Gebarung				0,00	0,00	0,00	0,00	0,00	0,00	
1/062000-728000	Bürgerfeier	2225	3225	24	1	6 500,00	6 500,00	0,00	6 500,00	6 500,00	0,00
1/062000-728100	Jungbürgerfeier	2225	3225	24	1	1 500,00	0,00	0,00	1 500,00	0,00	0,00
1/062000-728500	Neubürgerempfang	2225	3225	24	1	1 500,00	1 500,00	0,00	1 500,00	1 500,00	0,00
1/062000-728800	Bauhofleistungen	2225	3225	24	1	1 000,00	1 000,00	0,00	1 000,00	1 000,00	0,00
1/062000-768000	Ehrungen	2234	3234	27	1	15 000,00	15 000,00	7 077,75	15 000,00	15 000,00	7 077,75
1/062000-768100	Preisgala	2234	3234	27	1	7 500,00	7 500,00	1 282,45	7 500,00	7 500,00	1 282,45
1/062000-768200	Förderungspreis Kultur	2234	3234	27	1	300,00	300,00	300,00	300,00	300,00	300,00
1/062000-768400	Förderungspreis Sport	2234	3234	27	4	500,00	500,00	0,00	500,00	500,00	0,00
SU 22 / 32	Summe Aufwendungen / Auszahlungen operative Gebarung					33 800,00	32 300,00	8 660,20	33 800,00	32 300,00	8 660,20
SA 0 / SA 1	(0) Nettoergebnis (21 - 22) / (1) Geldfluss operative Gebarung (31 – 32)					-33 800,00	-32 300,00	-8 660,20	-33 800,00	-32 300,00	-8 660,20
SU 23	Summe Haushaltsrücklagen					0,00	0,00	0,00	0,00	0,00	0,00
SA00	Nettoergebnis nach Zuw./Entn. Haushaltsrücklagen (Saldo 0 +/- SU23)					-33 800,00	-32 300,00	-8 660,20			
Investive Gebarung											
SU 33	Summe Einzahlungen investive Gebarung							0,00	0,00	0,00	
SU 34	Summe Auszahlungen investive Gebarung							0,00	0,00	0,00	
SA2	Saldo (2) Geldfluss aus der Investiven Gebarung (33 – 34)							0,00	0,00	0,00	
SA3	Saldo (3) Nettofinanzierungssaldo (Saldo 1 + Saldo 2)							-33 800,00	-32 300,00	-8 660,20	
Finanzierungstätigkeit											
SU 35	Summe Einzahlungen aus der Finanzierungstätigkeit							0,00	0,00	0,00	
SU 36	Summe Auszahlungen aus der Finanzierungstätigkeit							0,00	0,00	0,00	
SA4	Saldo (4) Geldfluss aus der Finanzierungstätigkeit (35 – 36)							0,00	0,00	0,00	
SA5	Saldo (5) Geldfluss aus der voranschlagswirksamen Gebarung (Saldo 3 + Saldo 4)							-33 800,00	-32 300,00	-8 660,20	
063 Städtekontakte und Partnerschaften											
063000 Städtekontakte und Partnerschaften											
Operative Gebarung											
SU 21 / 31	Summe Erträge / Einzahlungen operative Gebarung					0,00	0,00	0,00	0,00	0,00	0,00

	MVAG	MVAG	QU	AOB	Ergebnisvoranschlag			Finanzierungsvoranschlag			
					EH	FH	VA 2022	VA 2021	RA 2020	VA 2022	VA 2021
1/063000-757100	Subvention Verein Städtepartnerschaften	2234	3234	27	4	8 000,00	8 000,00	8 000,00	8 000,00	8 000,00	8 000,00
SU 22 / 32	Summe Aufwendungen / Auszahlungen operative Gebarung					8 000,00	8 000,00	8 000,00	8 000,00	8 000,00	8 000,00
SA 0 / SA 1	(0) Nettoergebnis (21 - 22) / (1) Geldfluss operative Gebarung (31 - 32)					-8 000,00	-8 000,00	-8 000,00	-8 000,00	-8 000,00	-8 000,00
SU 23	Summe Haushaltsrücklagen					0,00	0,00	0,00	0,00	0,00	0,00
SA00	Nettoergebnis nach Zuw./Entn. Haushaltsrücklagen (Saldo 0 +/- SU23)					-8 000,00	-8 000,00	-8 000,00			
Investive Gebarung											
SU 33	Summe Einzahlungen investive Gebarung								0,00	0,00	0,00
SU 34	Summe Auszahlungen investive Gebarung								0,00	0,00	0,00
SA2	Saldo (2) Geldfluss aus der Investiven Gebarung (33 - 34)								0,00	0,00	0,00
SA3	Saldo (3) Nettofinanzierungssaldo (Saldo 1 + Saldo 2)								-8 000,00	-8 000,00	-8 000,00
Finanzierungstätigkeit											
SU 35	Summe Einzahlungen aus der Finanzierungstätigkeit								0,00	0,00	0,00
SU 36	Summe Auszahlungen aus der Finanzierungstätigkeit								0,00	0,00	0,00
SA4	Saldo (4) Geldfluss aus der Finanzierungstätigkeit (35 - 36)								0,00	0,00	0,00
SA5	Saldo (5) Geldfluss aus der voranschlagswirksamen Gebarung (Saldo 3 + Saldo 4)								-8 000,00	-8 000,00	-8 000,00
08 Pensionen (soweit nicht aufgeteilt)											
080 Pensionen (soweit nicht aufgeteilt)											
080000 Pensionen											
Operative Gebarung											
2/080000+868000	Pensionsbeiträge	2124	3124	16	3	15 000,00	14 600,00	13 788,96	15 000,00	14 600,00	13 788,96
2/080000+868100	Beitrag (Pensionen)	2124	3124	16	3	12 400,00	12 300,00	13 738,88	12 400,00	12 300,00	13 738,88
SU 21 / 31	Summe Erträge / Einzahlungen operative Gebarung					27 400,00	26 900,00	27 527,84	27 400,00	26 900,00	27 527,84
1/080000-760000	Pensionen	2234	3234	21	3	446 300,00	450 300,00	475 492,20	446 300,00	450 300,00	475 492,20
1/080000-760100	DGB Soz.Vers.Pensionen	2234	3234	21	3	14 100,00	14 100,00	14 881,00	14 100,00	14 100,00	14 881,00
1/080000-760500	Treuegelder	2234	3234	21	3	61 900,00	58 500,00	53 588,98	61 900,00	58 500,00	53 588,98
1/080000-760600	Treuegelder Krankenhaus	2234	3234	21	3	43 600,00	45 400,00	49 366,35	43 600,00	45 400,00	49 366,35
SU 22 / 32	Summe Aufwendungen / Auszahlungen operative Gebarung					565 900,00	568 300,00	593 328,53	565 900,00	568 300,00	593 328,53
SA 0 / SA 1	(0) Nettoergebnis (21 - 22) / (1) Geldfluss operative Gebarung (31 - 32)					-538 500,00	-541 400,00	-565 800,69	-538 500,00	-541 400,00	-565 800,69
SU 23	Summe Haushaltsrücklagen					0,00	0,00	0,00	0,00	0,00	0,00
SA00	Nettoergebnis nach Zuw./Entn. Haushaltsrücklagen (Saldo 0 +/- SU23)					-538 500,00	-541 400,00	-565 800,69			
Investive Gebarung											
SU 33	Summe Einzahlungen investive Gebarung								0,00	0,00	0,00
SU 34	Summe Auszahlungen investive Gebarung								0,00	0,00	0,00
SA2	Saldo (2) Geldfluss aus der Investiven Gebarung (33 - 34)								0,00	0,00	0,00
SA3	Saldo (3) Nettofinanzierungssaldo (Saldo 1 + Saldo 2)								-538 500,00	-541 400,00	-565 800,69

	MVAG EH	MVAG FH	QU	AOB	Ergebnisvoranschlag			Finanzierungsvoranschlag		
					VA 2022	VA 2021	RA 2020	VA 2022	VA 2021	RA 2020
Finanzierungstätigkeit										
SU 35								0,00	0,00	0,00
SU 36								0,00	0,00	0,00
SA4								0,00	0,00	0,00
SA5								-538 500,00	-541 400,00	-565 800,69
09 Personalbetreuung										
091 Personalausbildung und Personalfortbildung										
091000 Personalausbildung und Fortbildung										
Operative Gebarung										
SU 21 / 31					0,00	0,00	0,00	0,00	0,00	0,00
1/091000-580000		2212	3212	20	3	100,00	100,00	0,47	100,00	100,00
										0,47
1/091000-582000		2212	3212	20	3	100,00	100,00	2,61	100,00	100,00
										2,61
1/091000-582100		2212	3212	20	3	100,00	100,00	0,17	100,00	100,00
										0,17
1/091000-590000		2212	3212	20	3	30 000,00	30 000,00	10 754,00	30 000,00	30 000,00
										10 754,00
1/091000-724000		2225	3225	24	3	5 000,00	5 000,00	596,79	5 000,00	5 000,00
										596,79
SU 22 / 32						35 300,00	35 300,00	11 354,04	35 300,00	35 300,00
SA 0 / SA 1						-35 300,00	-35 300,00	-11 354,04	-35 300,00	-35 300,00
SU 23						0,00	0,00	0,00	0,00	0,00
SA00						-35 300,00	-35 300,00	-11 354,04		
Investive Gebarung										
SU 33								0,00	0,00	0,00
SU 34								0,00	0,00	0,00
SA2								0,00	0,00	0,00
SA3								-35 300,00	-35 300,00	-11 354,04
Finanzierungstätigkeit										
SU 35								0,00	0,00	0,00
SU 36								0,00	0,00	0,00
SA4								0,00	0,00	0,00
SA5								-35 300,00	-35 300,00	-11 354,04
094 Gemeinschaftspflege										
094000 Gemeinschaftspflege										
Operative Gebarung										
SU 21 / 31						0,00	0,00	0,00	0,00	0,00

		MVAG	MVAG	QU	AOB	Ergebnisvoranschlag			Finanzierungsvoranschlag		
		EH	FH			VA 2022	VA 2021	RA 2020	VA 2022	VA 2021	RA 2020
1/094000-729000	Betriebsausflug	2225	3225	24	3	1 500,00	3 000,00	0,00	1 500,00	3 000,00	0,00
1/094000-729100	Betriebsfeiern, Jubiläen	2225	3225	24	3	6 000,00	6 000,00	1 513,75	6 000,00	6 000,00	1 513,75
1/094000-757000	Zuschuss an Gewerkschaft	2234	3234	27	3	400,00	400,00	400,00	400,00	400,00	400,00
SU 22 / 32	Summe Aufwendungen / Auszahlungen operative Gebarung					7 900,00	9 400,00	1 913,75	7 900,00	9 400,00	1 913,75
SA 0 / SA 1	(0) Nettoergebnis (21 - 22) / (1) Geldfluss operative Gebarung (31 - 32)					-7 900,00	-9 400,00	-1 913,75	-7 900,00	-9 400,00	-1 913,75
SU 23	Summe Haushaltsrücklagen					0,00	0,00	0,00	0,00	0,00	0,00
SA00	Nettoergebnis nach Zuw./Entn. Haushaltsrücklagen (Saldo 0 +/- SU23)					-7 900,00	-9 400,00	-1 913,75			
Investive Gebarung											
SU 33	Summe Einzahlungen investive Gebarung								0,00	0,00	0,00
SU 34	Summe Auszahlungen investive Gebarung								0,00	0,00	0,00
SA2	Saldo (2) Geldfluss aus der Investiven Gebarung (33 - 34)								0,00	0,00	0,00
SA3	Saldo (3) Nettofinanzierungssaldo (Saldo 1 + Saldo 2)								-7 900,00	-9 400,00	-1 913,75
Finanzierungstätigkeit											
SU 35	Summe Einzahlungen aus der Finanzierungstätigkeit								0,00	0,00	0,00
SU 36	Summe Auszahlungen aus der Finanzierungstätigkeit								0,00	0,00	0,00
SA4	Saldo (4) Geldfluss aus der Finanzierungstätigkeit (35 - 36)								0,00	0,00	0,00
SA5	Saldo (5) Geldfluss aus der voranschlagswirksamen Gebarung (Saldo 3 + Saldo 4)								-7 900,00	-9 400,00	-1 913,75
099	Sonstige Einrichtungen und Maßnahmen										
099000	Personalvertretung - Bedienstetenschutz										
Operative Gebarung											
SU 21 / 31	Summe Erträge / Einzahlungen operative Gebarung					0,00	0,00	0,00	0,00	0,00	0,00
1/099000-510000	Geldbezüge Vb	2211	3211	20	3	24 400,00	23 300,00	18 045,02	24 400,00	23 300,00	18 045,02
1/099000-565000	Mehrleistungsvergütungen	2211	3211	20	3	0,00	0,00	73,85	0,00	0,00	73,85
1/099000-569000	Sonstige Nebengebühren	2211	3211	20	3	0,00	0,00	41,28	0,00	0,00	41,28
1/099000-580000	DGB zum Ausgleichsfonds für Familienbeihilfen	2212	3212	20	3	1 000,00	1 000,00	704,53	1 000,00	1 000,00	704,53
1/099000-582000	Dienstgeberbeiträge zur sozialen Sicherheit	2212	3212	20	3	5 100,00	5 000,00	3 802,03	5 100,00	5 000,00	3 802,03
1/099000-582100	Betriebliche Mitarbeitervorsorge	2212	3212	20	3	100,00	100,00	0,00	100,00	100,00	0,00
1/099000-591000	Dotierung von Rückstellungen für Abfertigungen	2214				600,00	600,00	487,96	0,00	0,00	0,00
1/099000-592000	Dotierung von Rückstellungen für Jubiläumszuwendungen	2214				200,00	200,00	205,49	0,00	0,00	0,00
1/099000-724000	Reisegebühren	2225	3225	24	3	0,00	0,00	4,40	0,00	0,00	4,40
1/099000-728000	Entgelte für sonstige Leistungen	2225	3225	24	3	5 000,00	5 300,00	9 704,50	5 000,00	5 300,00	9 704,50
1/099000-729000	Sonstige Ausgaben	2225	3225	24	3	5 000,00	5 000,00	5 798,61	5 000,00	5 000,00	5 798,61
SU 22 / 32	Summe Aufwendungen / Auszahlungen operative Gebarung					41 400,00	40 500,00	38 867,67	40 600,00	39 700,00	38 174,22
SA 0 / SA 1	(0) Nettoergebnis (21 - 22) / (1) Geldfluss operative Gebarung (31 - 32)					-41 400,00	-40 500,00	-38 867,67	-40 600,00	-39 700,00	-38 174,22

	MVAG EH	MVAG FH	QU	AOB	Ergebnisvoranschlag			Finanzierungsvoranschlag		
					VA 2022	VA 2021	RA 2020	VA 2022	VA 2021	RA 2020
SU 23					0,00	0,00	0,00	0,00	0,00	0,00
SA00					-41 400,00	-40 500,00	-38 867,67			
Investive Gebarung										
SU 33								0,00	0,00	0,00
SU 34								0,00	0,00	0,00
SA2								0,00	0,00	0,00
SA3								-40 600,00	-39 700,00	-38 174,22
Finanzierungstätigkeit										
SU 35								0,00	0,00	0,00
SU 36								0,00	0,00	0,00
SA4								0,00	0,00	0,00
SA5								-40 600,00	-39 700,00	-38 174,22

		MVAG	MVAG	QU	AOB	Ergebnisvoranschlag			Finanzierungsvoranschlag		
		EH	FH			VA 2022	VA 2021	RA 2020	VA 2022	VA 2021	RA 2020
1 Öffentliche Ordnung und Sicherheit											
13	Sonderpolizei										
131	Bau- und Feuerpolizei										
131000	Fachbereich Baurecht										
Operative Gebarung											
2/131000+816100	Kostenersätze SV-Gebühren	2114	3114	13	12	47 000,00	52 000,00	31 732,43	47 000,00	52 000,00	31 732,43
2/131000+816200	Sachverständigengebühren Verhandlungen	2114	3114	13	12	0,00	0,00	154,82	0,00	0,00	154,82
2/131000+816300	Kostenersätze Kopien	2114	3114	13	12	400,00	500,00	18,60	400,00	500,00	18,60
2/131000+817000	Erträge aus der Auflösung von sonstigen Rückstellungen	2117				10 600,00	0,00	0,00	0,00	0,00	0,00
2/131000+860000	Zuschuss Bund Stadtmauerdokumentation	2121	3121	15	12	0,00	0,00	5 160,00	0,00	0,00	5 160,00
SU 21 / 31	Summe Erträge / Einzahlungen operative Gebarung					58 000,00	52 500,00	37 065,85	47 400,00	52 500,00	37 065,85
1/131000-400000	Geringwertige Wirtschaftsgüter	2221	3221	23	12	500,00	500,00	0,00	500,00	500,00	0,00
1/131000-456000	Büromittel	2221	3221	23	12	1 500,00	1 500,00	1 422,25	1 500,00	1 500,00	1 422,25
1/131000-457000	Druckwerke	2221	3221	23	12	700,00	700,00	422,95	700,00	700,00	422,95
1/131000-510000	Geldbezüge Vb	2211	3211	20	3	192 800,00	157 800,00	136 725,88	192 800,00	157 800,00	136 725,88
1/131000-565000	Mehrleistungsvergütungen	2211	3211	20	3	2 000,00	2 000,00	467,48	2 000,00	2 000,00	467,48
1/131000-566000	Dienstjubiläen	2212	3212	20	3	10 500,00	0,00	0,00	10 500,00	0,00	0,00
1/131000-569000	Sonstige Nebengebühren	2211	3211	20	3	600,00	100,00	253,89	600,00	100,00	253,89
1/131000-580000	DGB zum Ausgleichsfonds für Familienbeihilfen	2212	3212	20	3	8 200,00	6 300,00	5 325,30	8 200,00	6 300,00	5 325,30
1/131000-582000	Dienstgeberbeiträge zur sozialen Sicherheit	2212	3212	20	3	40 200,00	32 700,00	30 158,86	40 200,00	32 700,00	30 158,86
1/131000-582100	Betriebliche Mitarbeitervorsorge	2212	3212	20	3	1 600,00	1 100,00	840,96	1 600,00	1 100,00	840,96
1/131000-591000	Dotierung von Rückstellungen für Abfertigungen	2214				3 000,00	3 000,00	4 830,33	0,00	0,00	0,00
1/131000-592000	Dotierung von Rückstellungen für Jubiläumszuwendungen	2214				700,00	2 000,00	2 989,49	0,00	0,00	0,00
1/131000-618000	Instandhaltung Einrichtung	2224	3224	24	12	200,00	200,00	0,00	200,00	200,00	0,00
1/131000-630000	Postdienste	2222	3222	24	12	6 500,00	6 500,00	4 850,02	6 500,00	6 500,00	4 850,02
1/131000-640300	SV-Gebühren Gutachten	2222	3222	24	12	47 000,00	52 000,00	32 228,73	47 000,00	52 000,00	32 228,73
1/131000-640400	Stadtbaubeirat	2222	3222	24	12	32 000,00	35 000,00	12 367,29	32 000,00	35 000,00	12 367,29
1/131000-724000	Reisegebühren	2225	3225	24	3	200,00	200,00	0,00	200,00	200,00	0,00
SU 22 / 32	Summe Aufwendungen / Auszahlungen operative Gebarung					348 200,00	301 600,00	232 883,43	344 500,00	296 600,00	225 063,61
SA 0 / SA 1	(0) Nettoergebnis (21 - 22) / (1) Geldfluss operative Gebarung (31 - 32)					-290 200,00	-249 100,00	-195 817,58	-297 100,00	-244 100,00	-187 997,76
SU 23	Summe Haushaltsrücklagen					0,00	0,00	0,00	0,00	0,00	0,00
SA00	Nettoergebnis nach Zuw./Entn. Haushaltsrücklagen (Saldo 0 +/- SU23)					-290 200,00	-249 100,00	-195 817,58			

		MVAG			AOB	Ergebnisvoranschlag			Finanzierungsvoranschlag		
		EH	FH	QU		VA 2022	VA 2021	RA 2020	VA 2022	VA 2021	RA 2020
Investive Gebarung											
SU 33	Summe Einzahlungen investive Gebarung								0,00	0,00	0,00
1/131000-042000	Amtsausstattung		3415	41	12	0,00	0,00	0,00	1 000,00	0,00	0,00
SU 34	Summe Auszahlungen investive Gebarung								1 000,00	0,00	0,00
SA2	Saldo (2) Geldfluss aus der Investiven Gebarung (33 – 34)								-1 000,00	0,00	0,00
SA3	Saldo (3) Nettofinanzierungssaldo (Saldo 1 + Saldo 2)								-298 100,00	-244 100,00	-187 997,76
Finanzierungstätigkeit											
SU 35	Summe Einzahlungen aus der Finanzierungstätigkeit								0,00	0,00	0,00
SU 36	Summe Auszahlungen aus der Finanzierungstätigkeit								0,00	0,00	0,00
SA4	Saldo (4) Geldfluss aus der Finanzierungstätigkeit (35 – 36)								0,00	0,00	0,00
SA5	Saldo (5) Geldfluss aus der voranschlagswirksamen Gebarung (Saldo 3 + Saldo 4)								-298 100,00	-244 100,00	-187 997,76
133	Veterinärpolizei										
133000	Veterinäramt										
Operative Gebarung											
2/133000+817000	Erträge aus der Auflösung von sonstigen Rückstellungen	2117				99 500,00	0,00	0,00	0,00	0,00	0,00
2/133000+828000	Rückersätze von Aufwendungen	2116	3116	18		0,00	0,00	0,00	0,00	0,00	36,24
SU 21 / 31	Summe Erträge / Einzahlungen operative Gebarung					99 500,00	0,00	0,00	0,00	0,00	36,24
1/133000-400000	Geringwertige Wirtschaftsgüter	2221	3221	23	15	200,00	400,00	0,00	200,00	400,00	0,00
1/133000-456000	Büromittel	2221	3221	23	15	300,00	300,00	274,56	300,00	300,00	274,56
1/133000-457000	Druckwerke	2221	3221	23	15	200,00	200,00	66,95	200,00	200,00	66,95
1/133000-510000	Geldbezüge Vb	2211	3211	20	3	95 700,00	130 600,00	71 723,53	95 700,00	130 600,00	71 723,53
1/133000-511100	Abfertigungen	2211	3211	20	3	74 500,00	0,00	0,00	74 500,00	0,00	0,00
1/133000-580000	DGB zum Ausgleichsfonds für Familienbeihilfen	2212	3212	20	3	3 000,00	3 000,00	688,38	3 000,00	3 000,00	688,38
1/133000-582000	Dienstgeberbeiträge zur sozialen Sicherheit	2212	3212	20	3	18 500,00	24 300,00	13 098,84	18 500,00	24 300,00	13 098,84
1/133000-582100	Betriebliche Mitarbeitervorsorge	2212	3212	20	3	1 200,00	1 200,00	191,47	1 200,00	1 200,00	191,47
1/133000-591000	Dotierung von Rückstellungen für Abfertigungen	2214				0,00	700,00	2 183,27	0,00	0,00	0,00
1/133000-592000	Dotierung von Rückstellungen für Jubiläumswendungen	2214				0,00	100,00	277,86	0,00	0,00	0,00
1/133000-630000	Postdienste	2222	3222	24	15	100,00	100,00	121,62	100,00	100,00	121,62
1/133000-724000	Reisegebühren	2225	3225	24	3	500,00	500,00	26,40	500,00	500,00	26,40
1/133000-728000	Entgelte für sonstige Leistungen	2225	3225	24	15	200,00	200,00	168,89	200,00	200,00	168,89
1/133000-728800	Bauhofleistungen	2225	3225	24	15	100,00	100,00	0,00	100,00	100,00	0,00
1/133000-729000	Sonstige Ausgaben	2225	3225	24	15	500,00	1 000,00	0,00	500,00	1 000,00	0,00
SU 22 / 32	Summe Aufwendungen / Auszahlungen operative Gebarung					195 000,00	162 700,00	88 821,77	195 000,00	161 900,00	86 360,64

	MVAG	MVAG	QU	AOB	Ergebnisvoranschlag			Finanzierungsvoranschlag			
					EH	FH	VA 2022	VA 2021	RA 2020	VA 2022	VA 2021
SA 0 / SA 1											
	(0) Nettoergebnis (21 - 22) / (1) Geldfluss operative Gebarung (31 – 32)				-95 500,00	-162 700,00	-88 821,77	-195 000,00	-161 900,00	-86 324,40	
SU 23	Summe Haushaltsrücklagen				0,00	0,00	0,00	0,00	0,00	0,00	
SA00	Nettoergebnis nach Zuw./Entn. Haushaltsrücklagen (Saldo 0 +/- SU23)				-95 500,00	-162 700,00	-88 821,77				
Investive Gebarung											
SU 33	Summe Einzahlungen investive Gebarung							0,00	0,00	0,00	
SU 34	Summe Auszahlungen investive Gebarung							0,00	0,00	0,00	
SA2	Saldo (2) Geldfluss aus der Investiven Gebarung (33 – 34)							0,00	0,00	0,00	
SA3	Saldo (3) Nettofinanzierungssaldo (Saldo 1 + Saldo 2)							-195 000,00	-161 900,00	-86 324,40	
Finanzierungstätigkeit											
SU 35	Summe Einzahlungen aus der Finanzierungstätigkeit							0,00	0,00	0,00	
SU 36	Summe Auszahlungen aus der Finanzierungstätigkeit							0,00	0,00	0,00	
SA4	Saldo (4) Geldfluss aus der Finanzierungstätigkeit (35 – 36)							0,00	0,00	0,00	
SA5	Saldo (5) Geldfluss aus der voranschlagswirksamen Gebarung (Saldo 3 + Saldo 4)							-195 000,00	-161 900,00	-86 324,40	
16 Feuerwehrwesen											
163 Freiwillige Feuerwehren											
163000 Feuerwehr Waidhofen a/d Ybbs											
Operative Gebarung											
2/163000+861000	Zinsenzuschuss Land NÖ	2121	3121	15	21	100,00	300,00	454,68	100,00	300,00	454,68
SU 21 / 31	Summe Erträge / Einzahlungen operative Gebarung					100,00	300,00	454,68	100,00	300,00	454,68
1/163000-650000	Zinsen Finanzschulden Inland	2241	3241	25	21	400,00	600,00	842,20	400,00	600,00	842,20
1/163000-754000	Subvention	2231	3231	26	12	46 000,00	37 400,00	37 409,70	46 000,00	37 400,00	37 409,70
1/163000-774000	A.o. Subvention	2231		43	12	10 000,00	0,00	1 434,84	0,00	0,00	0,00
SU 22 / 32	Summe Aufwendungen / Auszahlungen operative Gebarung					56 400,00	38 000,00	39 686,74	46 400,00	38 000,00	38 251,90
SA 0 / SA 1	(0) Nettoergebnis (21 - 22) / (1) Geldfluss operative Gebarung (31 – 32)					-56 300,00	-37 700,00	-39 232,06	-46 300,00	-37 700,00	-37 797,22
SU 23	Summe Haushaltsrücklagen					0,00	0,00	0,00	0,00	0,00	0,00
SA00	Nettoergebnis nach Zuw./Entn. Haushaltsrücklagen (Saldo 0 +/- SU23)					-56 300,00	-37 700,00	-39 232,06			
Investive Gebarung											
SU 33	Summe Einzahlungen investive Gebarung								0,00	0,00	0,00
1/163000-774000	A.o. Subvention		3431	43	12	0,00	0,00	0,00	10 000,00	0,00	1 434,84
SU 34	Summe Auszahlungen investive Gebarung								10 000,00	0,00	1 434,84
SA2	Saldo (2) Geldfluss aus der Investiven Gebarung (33 – 34)								-10 000,00	0,00	-1 434,84
SA3	Saldo (3) Nettofinanzierungssaldo (Saldo 1 + Saldo 2)								-56 300,00	-37 700,00	-39 232,06
Finanzierungstätigkeit											
SU 35	Summe Einzahlungen aus der Finanzierungstätigkeit								0,00	0,00	0,00

		MVAG	MVAG	QU	AOB	Ergebnisvoranschlag			Finanzierungsvoranschlag		
		EH	FH			VA 2022	VA 2021	RA 2020	VA 2022	VA 2021	RA 2020
1/163000-346000	Schuldrückzahlung Finanzunternehmungen		3614	65	21	0,00	0,00	0,00	21 900,00	33 900,00	28 944,38
SU 36	Summe Auszahlungen aus der Finanzierungstätigkeit								21 900,00	33 900,00	28 944,38
SA4	Saldo (4) Geldfluss aus der Finanzierungstätigkeit (35 – 36)								-21 900,00	-33 900,00	-28 944,38
SA5	Saldo (5) Geldfluss aus der voranschlagswirksamen Gebarung (Saldo 3 + Saldo 4)								-78 200,00	-71 600,00	-68 176,44
163100	Feuerwehr Zell/Ybbs										
Operative Gebarung											
SU 21 / 31	Summe Erträge / Einzahlungen operative Gebarung					0,00	0,00	0,00	0,00	0,00	0,00
1/163100-650000	Zinsen Finanzschulden Inland	2241	3241	25	21	100,00	200,00	284,68	100,00	200,00	284,68
1/163100-754000	Subvention	2231	3231	26	12	9 700,00	9 100,00	9 045,63	9 700,00	9 100,00	9 045,63
SU 22 / 32	Summe Aufwendungen / Auszahlungen operative Gebarung					9 800,00	9 300,00	9 330,31	9 800,00	9 300,00	9 330,31
SA 0 / SA 1	(0) Nettoergebnis (21 - 22) / (1) Geldfluss operative Gebarung (31 – 32)					-9 800,00	-9 300,00	-9 330,31	-9 800,00	-9 300,00	-9 330,31
SU 23	Summe Haushaltsrücklagen					0,00	0,00	0,00	0,00	0,00	0,00
SA00	Nettoergebnis nach Zuw./Entn. Haushaltsrücklagen (Saldo 0 +/- SU23)					-9 800,00	-9 300,00	-9 330,31			
Investive Gebarung											
SU 33	Summe Einzahlungen investive Gebarung								0,00	0,00	0,00
SU 34	Summe Auszahlungen investive Gebarung								0,00	0,00	0,00
SA2	Saldo (2) Geldfluss aus der Investiven Gebarung (33 – 34)								0,00	0,00	0,00
SA3	Saldo (3) Nettofinanzierungssaldo (Saldo 1 + Saldo 2)								-9 800,00	-9 300,00	-9 330,31
Finanzierungstätigkeit											
SU 35	Summe Einzahlungen aus der Finanzierungstätigkeit								0,00	0,00	0,00
1/163100-346000	Schuldrückzahlung Finanzunternehmungen		3614	65	21	0,00	0,00	0,00	12 000,00	12 000,00	12 000,00
SU 36	Summe Auszahlungen aus der Finanzierungstätigkeit								12 000,00	12 000,00	12 000,00
SA4	Saldo (4) Geldfluss aus der Finanzierungstätigkeit (35 – 36)								-12 000,00	-12 000,00	-12 000,00
SA5	Saldo (5) Geldfluss aus der voranschlagswirksamen Gebarung (Saldo 3 + Saldo 4)								-21 800,00	-21 300,00	-21 330,31
163200	Feuerwehr Wirts										
Operative Gebarung											
SU 21 / 31	Summe Erträge / Einzahlungen operative Gebarung					0,00	0,00	0,00	0,00	0,00	0,00
1/163200-650000	Zinsen Finanzschulden Inland	2241	3241	25	21	500,00	500,00	603,78	500,00	500,00	603,78
1/163200-754000	Subvention	2231	3231	26	12	9 700,00	9 100,00	9 045,63	9 700,00	9 100,00	9 045,63
1/163200-754100	A.o. Subvention	2231	3231	26	12	0,00	0,00	321,45	0,00	0,00	321,45
1/163200-774000	A.o. Subvention	2231		43	12	9 000,00	0,00	0,00	0,00	0,00	0,00
SU 22 / 32	Summe Aufwendungen / Auszahlungen operative Gebarung					19 200,00	9 600,00	9 970,86	10 200,00	9 600,00	9 970,86
SA 0 / SA 1	(0) Nettoergebnis (21 - 22) / (1) Geldfluss operative Gebarung (31 – 32)					-19 200,00	-9 600,00	-9 970,86	-10 200,00	-9 600,00	-9 970,86
SU 23	Summe Haushaltsrücklagen					0,00	0,00	0,00	0,00	0,00	0,00

		MVAG EH	MVAG FH	QU	AOB	Ergebnisvoranschlag			Finanzierungsvoranschlag		
						VA 2022	VA 2021	RA 2020	VA 2022	VA 2021	RA 2020
SA00	Nettoergebnis nach Zuw./Entn. Haushaltsrücklagen (Saldo 0 +/- SU23)					-19 200,00	-9 600,00	-9 970,86			
Investive Gebarung											
SU 33	Summe Einzahlungen investive Gebarung								0,00	0,00	0,00
1/163200-774000	A.o. Subvention		3431	43	12	0,00	0,00	0,00	9 000,00	0,00	0,00
SU 34	Summe Auszahlungen investive Gebarung								9 000,00	0,00	0,00
SA2	Saldo (2) Geldfluss aus der Investiven Gebarung (33 – 34)								-9 000,00	0,00	0,00
SA3	Saldo (3) Nettofinanzierungssaldo (Saldo 1 + Saldo 2)								-19 200,00	-9 600,00	-9 970,86
Finanzierungstätigkeit											
SU 35	Summe Einzahlungen aus der Finanzierungstätigkeit								0,00	0,00	0,00
1/163200-346000	Schuldrückzahlung Finanzunternehmungen		3614	65	21	0,00	0,00	0,00	8 000,00	8 000,00	8 000,00
SU 36	Summe Auszahlungen aus der Finanzierungstätigkeit								8 000,00	8 000,00	8 000,00
SA4	Saldo (4) Geldfluss aus der Finanzierungstätigkeit (35 – 36)								-8 000,00	-8 000,00	-8 000,00
SA5	Saldo (5) Geldfluss aus der voranschlagswirksamen Gebarung (Saldo 3 + Saldo 4)								-27 200,00	-17 600,00	-17 970,86
163300	Feuerwehr St. Georgen/Kl.										
Operative Gebarung											
SU 21 / 31	Summe Erträge / Einzahlungen operative Gebarung					0,00	0,00	0,00	0,00	0,00	0,00
1/163300-650000	Zinsen Finanzschulden Inland	2241	3241	25	21	0,00	0,00	48,72	0,00	0,00	48,72
1/163300-754000	Subvention	2231	3231	26	12	16 700,00	9 100,00	9 045,63	16 700,00	9 100,00	9 045,63
1/163300-774000	A.o. Subvention	2231		43	12	132 500,00	0,00	0,00	0,00	0,00	0,00
SU 22 / 32	Summe Aufwendungen / Auszahlungen operative Gebarung					149 200,00	9 100,00	9 094,35	16 700,00	9 100,00	9 094,35
SA 0 / SA 1	(0) Nettoergebnis (21 - 22) / (1) Geldfluss operative Gebarung (31 – 32)					-149 200,00	-9 100,00	-9 094,35	-16 700,00	-9 100,00	-9 094,35
SU 23	Summe Haushaltsrücklagen					0,00	0,00	0,00	0,00	0,00	0,00
SA00	Nettoergebnis nach Zuw./Entn. Haushaltsrücklagen (Saldo 0 +/- SU23)					-149 200,00	-9 100,00	-9 094,35			
Investive Gebarung											
SU 33	Summe Einzahlungen investive Gebarung								0,00	0,00	0,00
1/163300-774000	A.o. Subvention		3431	43	12	0,00	0,00	0,00	132 500,00	0,00	0,00
SU 34	Summe Auszahlungen investive Gebarung								132 500,00	0,00	0,00
SA2	Saldo (2) Geldfluss aus der Investiven Gebarung (33 – 34)								-132 500,00	0,00	0,00
SA3	Saldo (3) Nettofinanzierungssaldo (Saldo 1 + Saldo 2)								-149 200,00	-9 100,00	-9 094,35
Finanzierungstätigkeit											
SU 35	Summe Einzahlungen aus der Finanzierungstätigkeit								0,00	0,00	0,00
1/163300-346000	Schuldrückzahlung Finanzunternehmungen		3614	65	21	0,00	0,00	0,00	0,00	0,00	8 000,00
SU 36	Summe Auszahlungen aus der Finanzierungstätigkeit								0,00	0,00	8 000,00
SA4	Saldo (4) Geldfluss aus der Finanzierungstätigkeit (35 – 36)								0,00	0,00	-8 000,00

		MVAG				Ergebnisvoranschlag			Finanzierungsvoranschlag		
		EH	FH	QU	AOB	VA 2022	VA 2021	RA 2020	VA 2022	VA 2021	RA 2020
SA5	Saldo (5) Geldfluss aus der voranschlagswirksamen Gebarung (Saldo 3 + Saldo 4)								-149 200,00	-9 100,00	-17 094,35
163400	Feuerwehr Windhag										
	Operative Gebarung										
2/163400+861000	Zinsenzuschuss Land NÖ	2121	3121	15	21	100,00	300,00	440,00	100,00	300,00	440,00
SU 21 / 31	Summe Erträge / Einzahlungen operative Gebarung					100,00	300,00	440,00	100,00	300,00	440,00
1/163400-650000	Zinsen Finanzschulden Inland	2241	3241	25	21	700,00	800,00	905,66	700,00	800,00	905,66
1/163400-754000	Subvention	2231	3231	26	12	9 700,00	9 100,00	9 045,63	9 700,00	9 100,00	9 045,63
1/163400-754100	A.o. Subvention	2231	3231	26	12	0,00	0,00	372,75	0,00	0,00	372,75
1/163400-774000	A.o. Subvention	2231		43	12	20 000,00	0,00	0,00	0,00	0,00	0,00
SU 22 / 32	Summe Aufwendungen / Auszahlungen operative Gebarung					30 400,00	9 900,00	10 324,04	10 400,00	9 900,00	10 324,04
SA 0 / SA 1	(0) Nettoergebnis (21 - 22) / (1) Geldfluss operative Gebarung (31 - 32)					-30 300,00	-9 600,00	-9 884,04	-10 300,00	-9 600,00	-9 884,04
SU 23	Summe Haushaltsrücklagen					0,00	0,00	0,00	0,00	0,00	0,00
SA00	Nettoergebnis nach Zuw./Entn. Haushaltsrücklagen (Saldo 0 +/- SU23)					-30 300,00	-9 600,00	-9 884,04			
	Investive Gebarung										
SU 33	Summe Einzahlungen investive Gebarung								0,00	0,00	0,00
1/163400-774000	A.o. Subvention		3431	43	12	0,00	0,00	0,00	20 000,00	0,00	0,00
SU 34	Summe Auszahlungen investive Gebarung								20 000,00	0,00	0,00
SA2	Saldo (2) Geldfluss aus der Investiven Gebarung (33 - 34)								-20 000,00	0,00	0,00
SA3	Saldo (3) Nettofinanzierungssaldo (Saldo 1 + Saldo 2)								-30 300,00	-9 600,00	-9 884,04
	Finanzierungstätigkeit										
SU 35	Summe Einzahlungen aus der Finanzierungstätigkeit								0,00	0,00	0,00
1/163400-346000	Schuldrückzahlung Finanzunternehmungen		3614	65	21	0,00	0,00	0,00	12 000,00	12 000,00	12 000,00
SU 36	Summe Auszahlungen aus der Finanzierungstätigkeit								12 000,00	12 000,00	12 000,00
SA4	Saldo (4) Geldfluss aus der Finanzierungstätigkeit (35 - 36)								-12 000,00	-12 000,00	-12 000,00
SA5	Saldo (5) Geldfluss aus der voranschlagswirksamen Gebarung (Saldo 3 + Saldo 4)								-42 300,00	-21 600,00	-21 884,04
163600	Feuerwehr St. Leonhard/W.										
	Operative Gebarung										
2/163600+861000	Zinsenzuschuss Land NÖ	2121	3121	15	21	200,00	300,00	440,00	200,00	300,00	440,00
SU 21 / 31	Summe Erträge / Einzahlungen operative Gebarung					200,00	300,00	440,00	200,00	300,00	440,00
1/163600-650000	Zinsen Finanzschulden Inland	2241	3241	25	21	700,00	800,00	905,66	700,00	800,00	905,66
1/163600-754000	Subvention	2231	3231	26	12	9 700,00	9 100,00	9 045,63	9 700,00	9 100,00	9 045,63
SU 22 / 32	Summe Aufwendungen / Auszahlungen operative Gebarung					10 400,00	9 900,00	9 951,29	10 400,00	9 900,00	9 951,29
SA 0 / SA 1	(0) Nettoergebnis (21 - 22) / (1) Geldfluss operative Gebarung (31 - 32)					-10 200,00	-9 600,00	-9 511,29	-10 200,00	-9 600,00	-9 511,29
SU 23	Summe Haushaltsrücklagen					0,00	0,00	0,00	0,00	0,00	0,00
SA00	Nettoergebnis nach Zuw./Entn. Haushaltsrücklagen (Saldo 0 +/- SU23)					-10 200,00	-9 600,00	-9 511,29			

	MVAG EH	MVAG FH	QU	AOB	Ergebnisvoranschlag			Finanzierungsvoranschlag			
					VA 2022	VA 2021	RA 2020	VA 2022	VA 2021	RA 2020	
Investive Gebarung											
SU 33	Summe Einzahlungen investive Gebarung							0,00	0,00	0,00	
SU 34	Summe Auszahlungen investive Gebarung							0,00	0,00	0,00	
SA2	Saldo (2) Geldfluss aus der Investiven Gebarung (33 – 34)							0,00	0,00	0,00	
SA3	Saldo (3) Nettofinanzierungssaldo (Saldo 1 + Saldo 2)							-10 200,00	-9 600,00	-9 511,29	
Finanzierungstätigkeit											
SU 35	Summe Einzahlungen aus der Finanzierungstätigkeit							0,00	0,00	0,00	
1/163600-346000	Schuldrückzahlung Finanzunternehmungen	3614	65	21	0,00	0,00	0,00	12 000,00	12 000,00	12 000,00	
SU 36	Summe Auszahlungen aus der Finanzierungstätigkeit							12 000,00	12 000,00	12 000,00	
SA4	Saldo (4) Geldfluss aus der Finanzierungstätigkeit (35 – 36)							-12 000,00	-12 000,00	-12 000,00	
SA5	Saldo (5) Geldfluss aus der voranschlagswirksamen Gebarung (Saldo 3 + Saldo 4)							-22 200,00	-21 600,00	-21 511,29	
164	Förderung der Brandbekämpfung und Brandverhütung										
164000	Förderung Brandverhütung und Brandbekämpfung										
Operative Gebarung											
2/164000+829000	Sonstige Einnahmen	2116	3116	18	12	0,00	800,00	9 333,32	0,00	800,00	8 499,99
SU 21 / 31	Summe Erträge / Einzahlungen operative Gebarung					0,00	800,00	9 333,32	0,00	800,00	8 499,99
1/164000-600000	Strom	2222	3222	24	12	200,00	200,00	114,28	200,00	200,00	114,28
1/164000-619000	Instandh. Sonderanlagen	2224	3224	24	12	0,00	0,00	32 110,08	0,00	0,00	32 110,08
1/164000-710000	Öffentliche Abgaben	2225	3225	24	12	400,00	400,00	407,20	400,00	400,00	407,20
1/164000-728800	Bauhofleistungen	2225	3225	24	12	0,00	0,00	48,90	0,00	0,00	48,90
1/164000-751000	Feuerwehralarmierung	2231	3231	26	12	4 000,00	4 000,00	3 941,35	4 000,00	4 000,00	3 941,35
1/164000-754000	Abschnittsfeuerwehrkommando	2231	3231	26	12	2 300,00	2 200,00	2 130,00	2 300,00	2 200,00	2 130,00
1/164000-754100	Förderung Kinder- und Jugendfeuerwehren	2231	3231	26	12	2 000,00	0,00	0,00	2 000,00	0,00	0,00
1/164000-778000	Zuschüsse Löschteiche	2234		44	12	4 500,00	4 700,00	4 525,00	0,00	0,00	0,00
SU 22 / 32	Summe Aufwendungen / Auszahlungen operative Gebarung					13 400,00	11 500,00	43 276,81	8 900,00	6 800,00	38 751,81
SA 0 / SA 1	(0) Nettoergebnis (21 - 22) / (1) Geldfluss operative Gebarung (31 – 32)					-13 400,00	-10 700,00	-33 943,49	-8 900,00	-6 000,00	-30 251,82
SU 23	Summe Haushaltsrücklagen					0,00	0,00	0,00	0,00	0,00	0,00
SA00	Nettoergebnis nach Zuw./Entn. Haushaltsrücklagen (Saldo 0 +/- SU23)					-13 400,00	-10 700,00	-33 943,49			
Investive Gebarung											
SU 33	Summe Einzahlungen investive Gebarung							0,00	0,00	0,00	
1/164000-778000	Zuschüsse Löschteiche		3434	44	12	0,00	0,00	0,00	4 500,00	4 700,00	4 525,00
SU 34	Summe Auszahlungen investive Gebarung							4 500,00	4 700,00	4 525,00	
SA2	Saldo (2) Geldfluss aus der Investiven Gebarung (33 – 34)							-4 500,00	-4 700,00	-4 525,00	
SA3	Saldo (3) Nettofinanzierungssaldo (Saldo 1 + Saldo 2)							-13 400,00	-10 700,00	-34 776,82	

	MVAG EH	MVAG FH	QU	AOB	Ergebnisvoranschlag			Finanzierungsvoranschlag			
					VA 2022	VA 2021	RA 2020	VA 2022	VA 2021	RA 2020	
Finanzierungstätigkeit											
SU 35	Summe Einzahlungen aus der Finanzierungstätigkeit							0,00	0,00	0,00	
SU 36	Summe Auszahlungen aus der Finanzierungstätigkeit							0,00	0,00	0,00	
SA4	Saldo (4) Geldfluss aus der Finanzierungstätigkeit (35 – 36)							0,00	0,00	0,00	
SA5	Saldo (5) Geldfluss aus der voranschlagswirksamen Gebarung (Saldo 3 + Saldo 4)							-13 400,00	-10 700,00	-34 776,82	
17 Katastrophendienst											
179 Sonstige Einrichtungen und Maßnahmen											
179000 Katastrophendienst											
Operative Gebarung											
SU 21 / 31	Summe Erträge / Einzahlungen operative Gebarung				0,00	0,00	0,00	0,00	0,00	0,00	
1/179000-400000	Geringwertige Wirtschaftsgüter	2221	3221	23	24	300,00	300,00	0,00	300,00	300,00	0,00
5/179000-611000	Instandh. Strassenbauten	2224	3224	24	24	50 000,00	50 000,00	78 746,18	50 000,00	50 000,00	78 746,18
5/179000-613000	Unwetterschäden	2224	3224	24	24	20 000,00	0,00	0,00	20 000,00	0,00	0,00
1/179000-650000	Zinsen Finanzschulden Inland	2241	3241	25	21	1 000,00	1 400,00	1 758,10	1 000,00	1 400,00	1 758,10
1/179000-728800	Bauhofleistungen	2225	3225	24	24	0,00	0,00	1 287,70	0,00	0,00	1 287,70
1/179000-729000	Sonstige Ausgaben	2225	3225	24	24	300,00	300,00	177,01	300,00	300,00	153,75
SU 22 / 32	Summe Aufwendungen / Auszahlungen operative Gebarung				71 600,00	52 000,00	81 968,99	71 600,00	52 000,00	81 945,73	
SA 0 / SA 1	(0) Nettoergebnis (21 - 22) / (1) Geldfluss operative Gebarung (31 – 32)				-71 600,00	-52 000,00	-81 968,99	-71 600,00	-52 000,00	-81 945,73	
SU 23	Summe Haushaltsrücklagen				0,00	0,00	0,00	0,00	0,00	0,00	
SA00	Nettoergebnis nach Zuw./Entn. Haushaltsrücklagen (Saldo 0 +/- SU23)				-71 600,00	-52 000,00	-81 968,99				
Investive Gebarung											
SU 33	Summe Einzahlungen investive Gebarung							0,00	0,00	0,00	
SU 34	Summe Auszahlungen investive Gebarung							0,00	0,00	0,00	
SA2	Saldo (2) Geldfluss aus der Investiven Gebarung (33 – 34)							0,00	0,00	0,00	
SA3	Saldo (3) Nettofinanzierungssaldo (Saldo 1 + Saldo 2)							-71 600,00	-52 000,00	-81 945,73	
Finanzierungstätigkeit											
SU 35	Summe Einzahlungen aus der Finanzierungstätigkeit							0,00	0,00	0,00	
1/179000-346000	Schuldrückzahlung Finanzunternehmungen		3614	65	21	0,00	0,00	0,00	67 500,00	67 500,00	57 104,58
SU 36	Summe Auszahlungen aus der Finanzierungstätigkeit							67 500,00	67 500,00	57 104,58	
SA4	Saldo (4) Geldfluss aus der Finanzierungstätigkeit (35 – 36)							-67 500,00	-67 500,00	-57 104,58	
SA5	Saldo (5) Geldfluss aus der voranschlagswirksamen Gebarung (Saldo 3 + Saldo 4)							-139 100,00	-119 500,00	-139 050,31	

		MVAG	MVAG	QU	AOB	Ergebnisvoranschlag			Finanzierungsvoranschlag			
		EH	FH			VA 2022	VA 2021	RA 2020	VA 2022	VA 2021	RA 2020	
18	Landesverteidigung											
180	Zivilschutz											
180000	Zivilschutz											
Operative Gebarung												
SU 21 / 31	Summe Erträge / Einzahlungen operative Gebarung					0,00	0,00	0,00	0,00	0,00	0,00	0,00
1/180000-565000	Mehrleistungsvergütungen	2211	3211	20	3	1 000,00	1 000,00	1 059,03	1 000,00	1 000,00	1 059,03	
1/180000-580000	DGB zum Ausgleichsfonds für Familienbeihilfen	2212	3212	20	3	100,00	100,00	42,33	100,00	100,00	42,33	
1/180000-582000	Dienstgeberbeiträge zur sozialen Sicherheit	2212	3212	20	3	200,00	200,00	211,18	200,00	200,00	211,18	
1/180000-582100	Betriebliche Mitarbeitervorsorge	2212	3212	20	3	100,00	100,00	11,42	100,00	100,00	11,42	
1/180000-724000	Reisegebühren	2225	3225	24	3	1 000,00	1 000,00	510,02	1 000,00	1 000,00	510,02	
1/180000-729000	Sonstige Ausgaben	2225	3225	24	24	1 500,00	1 200,00	1 770,00	1 500,00	1 200,00	1 770,00	
1/180000-757000	NÖ Zivilschutzverband Beitrag	2234	3234	27	24	2 100,00	2 100,00	2 015,46	2 100,00	2 100,00	2 015,46	
SU 22 / 32	Summe Aufwendungen / Auszahlungen operative Gebarung					6 000,00	5 700,00	5 619,44	6 000,00	5 700,00	5 619,44	
SA 0 / SA 1	(0) Nettoergebnis (21 - 22) / (1) Geldfluss operative Gebarung (31 - 32)					-6 000,00	-5 700,00	-5 619,44	-6 000,00	-5 700,00	-5 619,44	
SU 23	Summe Haushaltsrücklagen					0,00	0,00	0,00	0,00	0,00	0,00	
SA00	Nettoergebnis nach Zuw./Entn. Haushaltsrücklagen (Saldo 0 +/- SU23)					-6 000,00	-5 700,00	-5 619,44				
Investive Gebarung												
SU 33	Summe Einzahlungen investive Gebarung								0,00	0,00	0,00	
SU 34	Summe Auszahlungen investive Gebarung								0,00	0,00	0,00	
SA2	Saldo (2) Geldfluss aus der Investiven Gebarung (33 - 34)								0,00	0,00	0,00	
SA3	Saldo (3) Nettofinanzierungssaldo (Saldo 1 + Saldo 2)								-6 000,00	-5 700,00	-5 619,44	
Finanzierungstätigkeit												
SU 35	Summe Einzahlungen aus der Finanzierungstätigkeit								0,00	0,00	0,00	
SU 36	Summe Auszahlungen aus der Finanzierungstätigkeit								0,00	0,00	0,00	
SA4	Saldo (4) Geldfluss aus der Finanzierungstätigkeit (35 - 36)								0,00	0,00	0,00	
SA5	Saldo (5) Geldfluss aus der voranschlagswirksamen Gebarung (Saldo 3 + Saldo 4)								-6 000,00	-5 700,00	-5 619,44	

	MVAG EH	MVAG FH	QU	AOB	Ergebnisvoranschlag			Finanzierungsvoranschlag			
					VA 2022	VA 2021	RA 2020	VA 2022	VA 2021	RA 2020	
2 Unterricht, Erziehung, Sport und Wissenschaft											
20	Gesonderte Verwaltung										
200	Schulamt										
200000	Schulamt										
Operative Gebarung											
SU 21 / 31	Summe Erträge / Einzahlungen operative Gebarung				0,00	0,00	0,00	0,00	0,00	0,00	
1/200000-400000	Geringwertige Wirtschaftsgüter	2221	3221	23	2	200,00	200,00	330,00	200,00	200,00	330,00
1/200000-456000	Büromittel	2221	3221	23	2	300,00	300,00	352,68	300,00	300,00	352,68
1/200000-510000	Geldbezüge Vb	2211	3211	20	3	37 500,00	36 500,00	35 053,55	37 500,00	36 500,00	35 053,55
1/200000-565000	Mehrleistungsvergütungen	2211	3211	20	3	0,00	300,00	0,00	0,00	300,00	0,00
1/200000-569000	Sonstige Nebengebühren	2211	3211	20	3	0,00	0,00	64,39	0,00	0,00	64,39
1/200000-580000	DGB zum Ausgleichsfonds für Familienbeihilfen	2212	3212	20	3	1 500,00	1 500,00	1 359,10	1 500,00	1 500,00	1 359,10
1/200000-582000	Dienstgeberbeiträge zur sozialen Sicherheit	2212	3212	20	3	7 800,00	7 600,00	7 285,27	7 800,00	7 600,00	7 285,27
1/200000-582100	Betriebliche Mitarbeitervorsorge	2212	3212	20	3	0,00	0,00	83,48	0,00	0,00	83,48
1/200000-591000	Dotierung von Rückstellungen für Abfertigungen	2214				900,00	900,00	955,56	0,00	0,00	0,00
1/200000-592000	Dotierung von Rückstellungen für Jubiläumszuwendungen	2214				700,00	700,00	768,65	0,00	0,00	0,00
1/200000-630000	Postdienste	2222	3222	24	2	1 500,00	1 500,00	1 446,91	1 500,00	1 500,00	1 446,91
1/200000-724000	Reisegebühren	2225	3225	24	3	400,00	400,00	0,00	400,00	400,00	0,00
1/200000-728000	Entgelte für sonstige Leistungen	2225	3225	24	2	500,00	500,00	230,00	500,00	500,00	0,00
SU 22 / 32	Summe Aufwendungen / Auszahlungen operative Gebarung				51 300,00	50 400,00	47 929,59	49 700,00	48 800,00	45 975,38	
SA 0 / SA 1	(0) Nettoergebnis (21 - 22) / (1) Geldfluss operative Gebarung (31 - 32)				-51 300,00	-50 400,00	-47 929,59	-49 700,00	-48 800,00	-45 975,38	
SU 23	Summe Haushaltsrücklagen				0,00	0,00	0,00	0,00	0,00	0,00	
SA00	Nettoergebnis nach Zuw./Entn. Haushaltsrücklagen (Saldo 0 +/- SU23)				-51 300,00	-50 400,00	-47 929,59				
Investive Gebarung											
SU 33	Summe Einzahlungen investive Gebarung							0,00	0,00	0,00	
SU 34	Summe Auszahlungen investive Gebarung							0,00	0,00	0,00	
SA2	Saldo (2) Geldfluss aus der Investiven Gebarung (33 - 34)							0,00	0,00	0,00	
SA3	Saldo (3) Nettofinanzierungssaldo (Saldo 1 + Saldo 2)							-49 700,00	-48 800,00	-45 975,38	
Finanzierungstätigkeit											
SU 35	Summe Einzahlungen aus der Finanzierungstätigkeit							0,00	0,00	0,00	
SU 36	Summe Auszahlungen aus der Finanzierungstätigkeit							0,00	0,00	0,00	
SA4	Saldo (4) Geldfluss aus der Finanzierungstätigkeit (35 - 36)							0,00	0,00	0,00	
SA5	Saldo (5) Geldfluss aus der voranschlagswirksamen Gebarung (Saldo 3 + Saldo 4)							-49 700,00	-48 800,00	-45 975,38	

		MVAG	MVAG	QU	AOB	Ergebnisvoranschlag			Finanzierungsvoranschlag		
		EH	FH			VA 2022	VA 2021	RA 2020	VA 2022	VA 2021	RA 2020
205	Schulaufsicht										
205000	Bezirksschulrat										
	Operative Gebarung										
2/205000+816000	Personalkostenersatz	2114	3114	13	3	8 200,00	8 000,00	3 991,96	8 200,00	8 000,00	7 913,30
2/205000+868100	Beitrag (Pensionen)	2124	3124	16	3	300,00	300,00	272,44	300,00	300,00	272,44
SU 21 / 31	Summe Erträge / Einzahlungen operative Gebarung					8 500,00	8 300,00	4 264,40	8 500,00	8 300,00	8 185,74
1/205000-760000	Pensionen	2234	3234	21	3	8 500,00	8 300,00	8 256,36	8 500,00	8 300,00	8 256,36
SU 22 / 32	Summe Aufwendungen / Auszahlungen operative Gebarung					8 500,00	8 300,00	8 256,36	8 500,00	8 300,00	8 256,36
SA 0 / SA 1	(0) Nettoergebnis (21 - 22) / (1) Geldfluss operative Gebarung (31 - 32)					0,00	0,00	-3 991,96	0,00	0,00	-70,62
SU 23	Summe Haushaltsrücklagen					0,00	0,00	0,00	0,00	0,00	0,00
SA00	Nettoergebnis nach Zuw./Entn. Haushaltsrücklagen (Saldo 0 +/- SU23)					0,00	0,00	-3 991,96			
	Investive Gebarung										
SU 33	Summe Einzahlungen investive Gebarung								0,00	0,00	0,00
SU 34	Summe Auszahlungen investive Gebarung								0,00	0,00	0,00
SA2	Saldo (2) Geldfluss aus der Investiven Gebarung (33 - 34)								0,00	0,00	0,00
SA3	Saldo (3) Nettofinanzierungssaldo (Saldo 1 + Saldo 2)								0,00	0,00	-70,62
	Finanzierungstätigkeit										
SU 35	Summe Einzahlungen aus der Finanzierungstätigkeit								0,00	0,00	0,00
SU 36	Summe Auszahlungen aus der Finanzierungstätigkeit								0,00	0,00	0,00
SA4	Saldo (4) Geldfluss aus der Finanzierungstätigkeit (35 - 36)								0,00	0,00	0,00
SA5	Saldo (5) Geldfluss aus der voranschlagswirksamen Gebarung (Saldo 3 + Saldo 4)								0,00	0,00	-70,62
209	Sonstige Einrichtungen und Maßnahmen										
209000	Schulzentrum Pocksteinerstraße										
	Operative Gebarung										
2/209000+811000	Mieten	2115	3115	14	22	2 500,00	2 200,00	2 160,00	2 500,00	2 200,00	2 975,00
2/209000+811100	Betriebskostenersätze	2115	3115	14	22	500,00	400,00	150,00	500,00	400,00	300,00
2/209000+816600	Verrechnung Schulzentrum	2114	3114	13	22	715 000,00	761 000,00	753 278,92	715 000,00	761 000,00	747 888,49
2/209000+817000	Erträge aus der Auflösung von sonstigen Rückstellungen	2117				0,00	25 800,00	0,00	0,00	0,00	0,00
2/209000+829000	Sonstige Einnahmen	2116	3116	18	22	0,00	400,00	0,00	0,00	400,00	0,00
2/209000+861000	Beihilfe Schulbaufonds	2121	3121	15	21	37 000,00	48 000,00	58 792,37	37 000,00	48 000,00	58 792,37
SU 21 / 31	Summe Erträge / Einzahlungen operative Gebarung					755 000,00	837 800,00	814 381,29	755 000,00	812 000,00	809 955,86
1/209000-400000	Geringwertige Wirtschaftsgüter	2221	3221	23	22	5 500,00	6 000,00	6 354,27	5 500,00	6 000,00	6 073,97
1/209000-400200	Dienstbekleidung	2221	3221	23	22	200,00	100,00	175,23	200,00	100,00	175,23
1/209000-454000	Reinigungsmittel	2221	3221	23	22	15 000,00	15 500,00	14 934,19	15 000,00	15 500,00	14 934,19
1/209000-459000	Sonstige Verbrauchsgüter	2221	3221	23	22	3 500,00	3 500,00	3 702,01	3 500,00	3 500,00	3 702,01
1/209000-510000	Geldbezüge Vb	2211	3211	20	3	150 300,00	180 000,00	168 131,56	150 300,00	180 000,00	168 131,56

		MVAG	MVAG	QU	AOB	Ergebnisvoranschlag			Finanzierungsvoranschlag		
		EH	FH			VA 2022	VA 2021	RA 2020	VA 2022	VA 2021	RA 2020
1/209000-511100	Abfertigungen	2211	3211	20	3	0,00	26 400,00	0,00	0,00	26 400,00	0,00
1/209000-523000	Fallweise Bedienstete	2211	3211	20	3	10 000,00	13 000,00	8 768,43	10 000,00	13 000,00	8 768,43
1/209000-565000	Mehrleistungsvergütungen	2211	3211	20	3	3 000,00	1 500,00	2 950,53	3 000,00	1 500,00	2 950,53
1/209000-569000	Sonstige Nebengebühren	2211	3211	20	3	0,00	0,00	93,15	0,00	0,00	93,15
1/209000-580000	DGB zum Ausgleichsfonds für Familienbeihilfen	2212	3212	20	3	6 400,00	6 700,00	6 031,25	6 400,00	6 700,00	6 031,25
1/209000-582000	Dienstgeberbeiträge zur sozialen Sicherheit	2212	3212	20	3	32 600,00	39 200,00	35 899,79	32 600,00	39 200,00	35 899,79
1/209000-582100	Betriebliche Mitarbeitervorsorge	2212	3212	20	3	2 000,00	2 400,00	2 143,05	2 000,00	2 400,00	2 143,05
1/209000-591000	Dotierung von Rückstellungen für Abfertigungen	2214				700,00	700,00	1 657,90	0,00	0,00	0,00
1/209000-592000	Dotierung von Rückstellungen für Jubiläumszuwendungen	2214				1 600,00	2 500,00	6 136,40	0,00	0,00	0,00
1/209000-600000	Strom	2222	3222	24	22	32 000,00	29 200,00	33 388,65	32 000,00	29 200,00	33 388,65
1/209000-600300	Wärmelieferung	2222	3222	24	22	45 000,00	46 000,00	41 222,52	45 000,00	46 000,00	41 222,52
1/209000-610000	Instandhaltung Grünanlagen	2224	3224	24	22	100,00	200,00	40,06	100,00	200,00	40,06
1/209000-614000	Instandhaltung Gebäude	2224	3224	24	22	85 000,00	79 000,00	59 339,14	85 000,00	79 000,00	59 245,54
1/209000-617000	Instandhaltung von Fahrzeugen	2224	3224	24	22	500,00	600,00	0,00	500,00	600,00	0,00
1/209000-618000	Instandhaltung Einrichtung	2224	3224	24	22	3 000,00	2 900,00	3 026,76	3 000,00	2 900,00	3 026,76
1/209000-631000	Telekommunikationsdienste	2222	3222	24	5	1 700,00	1 600,00	1 389,05	1 700,00	1 600,00	1 389,05
1/209000-670000	Versicherungen	2222	3222	24	22	13 500,00	11 700,00	11 899,03	13 500,00	11 700,00	11 899,03
1/209000-680000	Planmäßige Abschreibung	2226				9 400,00	7 200,00	8 965,54	0,00	0,00	0,00
1/209000-705000	Leasing Schulzentrum	2223	3223	24	22	268 000,00	270 000,00	267 844,68	268 000,00	270 000,00	267 844,68
1/209000-705010	Leasing Fahrzeuge	2223	3223	24	22	5 200,00	5 200,00	2 321,91	5 200,00	5 200,00	2 321,91
1/209000-710000	Öffentliche Abgaben gem. FAG	2225	3225	24	22	7 300,00	7 300,00	7 281,28	7 300,00	7 300,00	7 281,28
1/209000-711000	Gebühren für die Benützung von Gemeindeeinrichtungen gem. FAG	2225	3225	24	22	36 000,00	26 000,00	40 020,78	36 000,00	26 000,00	40 020,78
1/209000-728000	Entgelte für sonstige Leistungen	2225	3225	24	22	5 200,00	5 000,00	6 969,89	5 200,00	5 000,00	6 969,89
1/209000-728800	Bauhofleistungen	2225	3225	24	22	12 000,00	10 000,00	9 959,30	12 000,00	10 000,00	9 959,30
SU 22 / 32	Summe Aufwendungen / Auszahlungen operative Gebarung					754 700,00	799 400,00	750 646,35	743 000,00	789 000,00	733 512,61
SA 0 / SA 1	(0) Nettoergebnis (21 - 22) / (1) Geldfluss operative Gebarung (31 - 32)					300,00	38 400,00	63 734,94	12 000,00	23 000,00	76 443,25
SU 23	Summe Haushaltsrücklagen					0,00	0,00	0,00	0,00	0,00	0,00
SA00	Nettoergebnis nach Zuw./Entn. Haushaltsrücklagen (Saldo 0 +/- SU23)					300,00	38 400,00	63 734,94			
Investive Gebarung											
SU 33	Summe Einzahlungen investive Gebarung								0,00	0,00	0,00
1/209000-010000	Gebäude		3413	40	22	0,00	0,00	0,00	0,00	21 000,00	0,00
1/209000-042000	Ausstattung Schulzentrum		3415	41	22	0,00	0,00	0,00	12 000,00	2 000,00	4 606,84
SU 34	Summe Auszahlungen investive Gebarung								12 000,00	23 000,00	4 606,84
SA2	Saldo (2) Geldfluss aus der Investiven Gebarung (33 - 34)								-12 000,00	-23 000,00	-4 606,84
SA3	Saldo (3) Nettofinanzierungssaldo (Saldo 1 + Saldo 2)								0,00	0,00	71 836,41

		MVAG	MVAG	QU	AOB	Ergebnisvoranschlag			Finanzierungsvoranschlag		
		EH	FH			VA 2022	VA 2021	RA 2020	VA 2022	VA 2021	RA 2020
Finanzierungstätigkeit											
SU 35	Summe Einzahlungen aus der Finanzierungstätigkeit								0,00	0,00	0,00
SU 36	Summe Auszahlungen aus der Finanzierungstätigkeit								0,00	0,00	0,00
SA4	Saldo (4) Geldfluss aus der Finanzierungstätigkeit (35 – 36)								0,00	0,00	0,00
SA5	Saldo (5) Geldfluss aus der voranschlagswirksamen Gebarung (Saldo 3 + Saldo 4)								0,00	0,00	71 836,41
21	Allgemeinbildender Unterricht										
211	Volksschulen										
211000	Volksschule Waidhofen										
Operative Gebarung											
2/211000+810000	Elternbeiträge Nachmittagsbetreuung	2114	3114	13	2	95 000,00	86 000,00	52 905,76	95 000,00	86 000,00	51 950,64
2/211000+810100	Elternbeiträge Ferienbetreuung	2114	3114	13	2	9 000,00	8 000,00	8 819,52	9 000,00	8 000,00	8 988,66
2/211000+813000	Erträge aus der Auflösung von Investitionszuschüssen (Kapitaltransfers)	2127				13 100,00	13 000,00	13 026,82	0,00	0,00	0,00
2/211000+861000	Beitrag Land NÖ Freiraumklasse	2121	3121	15	2	0,00	50 000,00	0,00	0,00	50 000,00	0,00
2/211000+861400	Beitrag Land NÖ Nachmittagsbetreuung	2121	3121	15	2	45 000,00	45 000,00	45 000,00	45 000,00	45 000,00	45 000,00
2/211000+861500	Beitrag Land NÖ Sommerbetreuung	2121	3121	15	2	3 500,00	3 500,00	17 300,00	3 500,00	3 500,00	17 300,00
2/211000+862000	Schulerhaltungsbeiträge	2121	3121	15	21	1 000,00	3 000,00	4 125,93	1 000,00	3 000,00	3 692,26
SU 21 / 31	Summe Erträge / Einzahlungen operative Gebarung					166 600,00	208 500,00	141 178,03	153 500,00	195 500,00	126 931,56
1/211000-400000	Geringwertige Wirtschaftsgüter	2221	3221	23	2	3 000,00	11 300,00	3 071,17	3 000,00	11 300,00	3 071,17
1/211000-400100	Gw. Lehr- und Lernmittel	2221	3221	23	2	3 800,00	3 800,00	431,78	3 800,00	3 800,00	431,78
1/211000-400200	Dienstbekleidung	2221	3221	23	2	300,00	300,00	183,99	300,00	300,00	183,99
1/211000-456000	Büromittel	2221	3221	23	2	3 700,00	3 500,00	4 381,67	3 700,00	3 500,00	4 381,67
1/211000-457000	Druckwerke	2221	3221	23	2	1 700,00	1 700,00	2 059,85	1 700,00	1 700,00	2 059,85
1/211000-457100	Lehrer- und Schülerbücherei	2221	3221	23	2	1 200,00	1 200,00	1 512,43	1 200,00	1 200,00	1 512,43
1/211000-459000	Sonstige Verbrauchsgüter	2221	3221	23	2	300,00	300,00	93,06	300,00	300,00	93,06
1/211000-459200	Handarbeitsmaterial	2221	3221	23	2	1 800,00	1 800,00	1 908,62	1 800,00	1 800,00	1 908,62
1/211000-510000	Geldbezüge Vb	2211	3211	20	3	46 600,00	33 000,00	27 069,00	46 600,00	33 000,00	27 069,00
1/211000-523000	Fallweise Bedienstete	2211	3211	20	3	3 000,00	3 000,00	4 192,54	3 000,00	3 000,00	4 192,54
1/211000-569000	Sonstige Nebengebühren	2211	3211	20	3	2 000,00	2 000,00	0,00	2 000,00	2 000,00	0,00
1/211000-580000	DGB zum Ausgleichsfonds für Familienbeihilfen	2212	3212	20	3	2 000,00	1 500,00	1 207,49	2 000,00	1 500,00	1 207,49
1/211000-582000	Dienstgeberbeiträge zur sozialen Sicherheit	2212	3212	20	3	10 300,00	7 600,00	6 169,89	10 300,00	7 600,00	6 169,89
1/211000-582100	Betriebliche Mitarbeitervorsorge	2212	3212	20	3	800,00	600,00	437,17	800,00	600,00	437,17
1/211000-592000	Dotierung von Rückstellungen für Jubiläumswendungen	2214				900,00	800,00	834,90	0,00	0,00	0,00
1/211000-618000	Instandhaltung Einrichtung	2224	3224	24	2	500,00	500,00	334,16	500,00	500,00	334,16

		MVAG	MVAG	QU	AOB	Ergebnisvoranschlag			Finanzierungsvoranschlag		
		EH	FH			VA 2022	VA 2021	RA 2020	VA 2022	VA 2021	RA 2020
1/211000-630000	Postdienste	2222	3222	24	2	200,00	200,00	252,81	200,00	200,00	252,81
1/211000-631000	Telekommunikationsdienste	2222	3222	24	5	600,00	600,00	621,12	600,00	600,00	621,12
1/211000-680000	Planmäßige Abschreibung	2226				25 400,00	20 700,00	19 675,53	0,00	0,00	0,00
1/211000-728000	Entgelte für sonstige Leistungen	2225	3225	24	2	10 600,00	9 700,00	1 494,17	10 600,00	9 700,00	1 494,17
1/211000-728100	Unterrichtsfilmbeitrag	2225	3225	24	2	1 100,00	1 100,00	1 125,18	1 100,00	1 100,00	1 125,18
1/211000-728200	Kostenbeitrag Nachmittagsbetreuung	2225	3225	24	2	100 000,00	100 000,00	90 272,26	100 000,00	100 000,00	90 272,26
1/211000-728210	Kostenbeitrag Mittagessen	2225	3225	24	2	34 000,00	28 000,00	0,00	34 000,00	28 000,00	0,00
1/211000-728300	Ärztliche Betreuung	2225	3225	24	2	3 000,00	1 000,00	0,00	3 000,00	1 000,00	0,00
1/211000-728400	Sommerbetreuung	2225	3225	24	2	14 000,00	14 000,00	11 918,72	14 000,00	14 000,00	11 918,72
1/211000-728500	Reprographievergütung	2225	3225	24	2	100,00	100,00	0,00	100,00	100,00	0,00
1/211000-728800	Bauhofleistungen	2225	3225	24	2	1 500,00	1 500,00	1 515,90	1 500,00	1 500,00	1 515,90
1/211000-729000	Sonstige Ausgaben	2225	3225	24	2	300,00	300,00	43,80	300,00	300,00	43,80
1/211000-729600	Kostenanteil Schulzentrum	2225	3225	24	22	157 500,00	167 000,00	165 721,36	157 500,00	167 000,00	165 721,36
SU 22 / 32	Summe Aufwendungen / Auszahlungen operative Gebarung					430 200,00	417 100,00	346 528,57	403 900,00	395 600,00	326 018,14
SA 0 / SA 1	(0) Nettoergebnis (21 - 22) / (1) Geldfluss operative Gebarung (31 - 32)					-263 600,00	-208 600,00	-205 350,54	-250 400,00	-200 100,00	-199 086,58
SU 23	Summe Haushaltsrücklagen					0,00	0,00	0,00	0,00	0,00	0,00
SA00	Nettoergebnis nach Zuw./Entn. Haushaltsrücklagen (Saldo 0 +/- SU23)					-263 600,00	-208 600,00	-205 350,54			
Investive Gebarung											
2/211000+301000	Beitrag NÖ Schul- und Kindergartenfonds		3331	33	2	0,00	0,00	0,00	1 200,00	0,00	0,00
SU 33	Summe Einzahlungen investive Gebarung								1 200,00	0,00	0,00
1/211000-042000	Schulausstattung		3415	41	2	0,00	0,00	0,00	7 800,00	89 200,00	38 857,17
1/211000-042100	Lehrmittel		3415	41	2	0,00	0,00	0,00	0,00	15 000,00	0,00
SU 34	Summe Auszahlungen investive Gebarung								7 800,00	104 200,00	38 857,17
SA2	Saldo (2) Geldfluss aus der Investiven Gebarung (33 - 34)								-6 600,00	-104 200,00	-38 857,17
SA3	Saldo (3) Nettofinanzierungssaldo (Saldo 1 + Saldo 2)								-257 000,00	-304 300,00	-237 943,75
Finanzierungstätigkeit											
SU 35	Summe Einzahlungen aus der Finanzierungstätigkeit								0,00	0,00	0,00
SU 36	Summe Auszahlungen aus der Finanzierungstätigkeit								0,00	0,00	0,00
SA4	Saldo (4) Geldfluss aus der Finanzierungstätigkeit (35 - 36)								0,00	0,00	0,00
SA5	Saldo (5) Geldfluss aus der voranschlagswirksamen Gebarung (Saldo 3 + Saldo 4)								-257 000,00	-304 300,00	-237 943,75
211100	Volksschule Konradshaim										
Operative Gebarung											
2/211100+829000	Sonstige Einnahmen	2116	3116	18	2	100,00	100,00	62,50	100,00	100,00	62,50
SU 21 / 31	Summe Erträge / Einzahlungen operative Gebarung					100,00	100,00	62,50	100,00	100,00	62,50
1/211100-400000	Geringwertige Wirtschaftsgüter	2221	3221	23	2	1 200,00	1 200,00	716,46	1 200,00	1 200,00	482,46
1/211100-400100	Gw. Lehr- und Lernmittel	2221	3221	23	2	1 100,00	1 500,00	87,00	1 100,00	1 500,00	87,00
1/211100-400200	Dienstbekleidung	2221	3221	23	2	100,00	100,00	0,00	100,00	100,00	0,00

		MVAG	MVAG	QU	AOB	Ergebnisvoranschlag			Finanzierungsvoranschlag		
		EH	FH			VA 2022	VA 2021	RA 2020	VA 2022	VA 2021	RA 2020
1/211100-454000	Reinigungsmittel	2221	3221	23	22	500,00	500,00	399,36	500,00	500,00	399,36
1/211100-456000	Büromittel	2221	3221	23	2	1 200,00	1 200,00	1 400,21	1 200,00	1 200,00	1 400,21
1/211100-457000	Druckwerke	2221	3221	23	2	300,00	300,00	389,14	300,00	300,00	389,14
1/211100-457100	Lehrer-und Schülerbücherei	2221	3221	23	2	400,00	400,00	376,13	400,00	400,00	376,13
1/211100-459000	Sonstige Verbrauchsgüter	2221	3221	23	2	200,00	200,00	151,32	200,00	200,00	151,32
1/211100-459200	Handarbeitsmaterial	2221	3221	23	2	300,00	300,00	110,55	300,00	300,00	110,55
1/211100-510000	Geldbezüge Vb	2211	3211	20	3	18 400,00	17 900,00	17 448,98	18 400,00	17 900,00	17 448,98
1/211100-523000	Fallweise Bedienstete	2211	3211	20	3	800,00	700,00	0,00	800,00	700,00	0,00
1/211100-569000	Sonstige Nebengebühren	2211	3211	20	3	1 200,00	1 200,00	579,47	1 200,00	1 200,00	579,47
1/211100-580000	DGB zum Ausgleichsfonds für Familienbeihilfen	2212	3212	20	3	800,00	800,00	703,11	800,00	800,00	703,11
1/211100-582000	Dienstgeberbeiträge zur sozialen Sicherheit	2212	3212	20	3	4 100,00	4 000,00	3 590,56	4 100,00	4 000,00	3 590,56
1/211100-582100	Betriebliche Mitarbeitervorsorge	2212	3212	20	3	300,00	300,00	275,84	300,00	300,00	275,84
1/211100-592000	Dotierung von Rückstellungen für Jubiläumsszuwendungen	2214				200,00	200,00	175,04	0,00	0,00	0,00
1/211100-600000	Strom	2222	3222	24	22	11 000,00	10 800,00	12 226,04	11 000,00	10 800,00	12 226,04
1/211100-610000	Instandhaltung Grünanlagen	2224	3224	24	22	100,00	200,00	37,86	100,00	200,00	37,86
1/211100-614000	Instandhaltung Gebäude	2224	3224	24	22	4 000,00	4 000,00	2 811,50	4 000,00	4 000,00	1 402,15
1/211100-618000	Instandhaltung Einrichtung	2224	3224	24	2	500,00	500,00	457,44	500,00	500,00	457,44
1/211100-630000	Postdienste	2222	3222	24	2	100,00	100,00	0,00	100,00	100,00	0,00
1/211100-631000	Telekommunikationsdienste	2222	3222	24	5	800,00	800,00	489,23	800,00	800,00	489,23
1/211100-670000	Versicherungen	2222	3222	24	22	2 100,00	1 800,00	1 717,68	2 100,00	1 800,00	1 717,68
1/211100-680000	Planmäßige Abschreibung	2226				8 200,00	7 700,00	8 175,02	0,00	0,00	0,00
1/211100-700000	Miete Turnplatz	2223	3223	24	22	100,00	100,00	9,00	100,00	100,00	9,00
1/211100-710000	Öffentliche Abgaben gem. FAG	2225	3225	24	2	200,00	200,00	121,36	200,00	200,00	121,36
1/211100-711000	Gebühren für die Benützung von Gemeindeeinrichtungen gem. FAG	2225	3225	24	2	3 500,00	3 400,00	3 319,08	3 500,00	3 400,00	3 319,08
1/211100-728000	Entgelte für sonstige Leistungen	2225	3225	24	2	700,00	700,00	233,17	700,00	700,00	233,17
1/211100-728100	Unterrichtsfilmbeitrag	2225	3225	24	2	300,00	300,00	253,31	300,00	300,00	253,31
1/211100-728300	Ärztliche Betreuung	2225	3225	24	2	700,00	700,00	624,28	700,00	700,00	624,28
1/211100-728500	Reprographievergütung	2225	3225	24	2	100,00	100,00	0,00	100,00	100,00	0,00
1/211100-728800	Bauhofleistungen	2225	3225	24	22	3 000,00	3 000,00	2 347,20	3 000,00	3 000,00	2 347,20
1/211100-768000	Schülertransportkosten	2234	3234	27	2	2 500,00	2 700,00	256,02	2 500,00	2 700,00	256,02
SU 22 / 32	Summe Aufwendungen / Auszahlungen operative Gebarung					69 000,00	67 900,00	59 481,36	60 600,00	60 000,00	49 487,95
SA 0 / SA 1	(0) Nettoergebnis (21 - 22) / (1) Geldfluss operative Gebarung (31 - 32)					-68 900,00	-67 800,00	-59 418,86	-60 500,00	-59 900,00	-49 425,45
SU 23	Summe Haushaltsrücklagen					0,00	0,00	0,00	0,00	0,00	0,00
SA00	Nettoergebnis nach Zuw./Entn. Haushaltsrücklagen (Saldo 0 +/- SU23)					-68 900,00	-67 800,00	-59 418,86			
Investive Gebarung											
SU 33	Summe Einzahlungen investive Gebarung								0,00	0,00	0,00

		MVAG	MVAG	QU	AOB	Ergebnisvoranschlag			Finanzierungsvoranschlag		
		EH	FH			VA 2022	VA 2021	RA 2020	VA 2022	VA 2021	RA 2020
1/211100-042000	Schulausstattung		3415	41	2	0,00	0,00	0,00	1 700,00	5 700,00	1 820,04
SU 34	Summe Auszahlungen investive Gebarung								1 700,00	5 700,00	1 820,04
SA2	Saldo (2) Geldfluss aus der Investiven Gebarung (33 – 34)								-1 700,00	-5 700,00	-1 820,04
SA3	Saldo (3) Nettofinanzierungssaldo (Saldo 1 + Saldo 2)								-62 200,00	-65 600,00	-51 245,49
Finanzierungstätigkeit											
SU 35	Summe Einzahlungen aus der Finanzierungstätigkeit								0,00	0,00	0,00
SU 36	Summe Auszahlungen aus der Finanzierungstätigkeit								0,00	0,00	0,00
SA4	Saldo (4) Geldfluss aus der Finanzierungstätigkeit (35 – 36)								0,00	0,00	0,00
SA5	Saldo (5) Geldfluss aus der voranschlagswirksamen Gebarung (Saldo 3 + Saldo 4)								-62 200,00	-65 600,00	-51 245,49
211200	Volksschule St. Georgen/Kl.										
Operative Gebarung											
2/211200+829000	Sonstige Einnahmen	2116	3116	18	2	100,00	800,00	493,00	100,00	800,00	857,00
2/211200+862000	Schulerhaltsbeiträge	2121	3121	15	21	2 500,00	2 700,00	4 455,27	2 500,00	2 700,00	4 330,00
SU 21 / 31	Summe Erträge / Einzahlungen operative Gebarung					2 600,00	3 500,00	4 948,27	2 600,00	3 500,00	5 187,00
1/211200-400000	Geringwertige Wirtschaftsgüter	2221	3221	23	2	1 200,00	1 800,00	2 328,24	1 200,00	1 800,00	2 328,24
1/211200-400100	Gw. Lehr- und Lernmittel	2221	3221	23	2	1 100,00	1 400,00	1 382,47	1 100,00	1 400,00	1 382,47
1/211200-454000	Reinigungsmittel	2221	3221	23	22	500,00	500,00	523,68	500,00	500,00	523,68
1/211200-456000	Büromittel	2221	3221	23	2	600,00	600,00	614,27	600,00	600,00	614,27
1/211200-457000	Druckwerke	2221	3221	23	2	400,00	400,00	407,02	400,00	400,00	407,02
1/211200-457100	Lehrer-und Schülerbücherei	2221	3221	23	2	400,00	400,00	401,18	400,00	400,00	401,18
1/211200-459000	Sonstige Verbrauchsgüter	2221	3221	23	2	200,00	200,00	241,48	200,00	200,00	241,48
1/211200-459200	Handarbeitsmaterial	2221	3221	23	2	200,00	200,00	210,01	200,00	200,00	210,01
1/211200-510000	Geldbezüge Vb	2211	3211	20	3	10 100,00	9 900,00	21 140,96	10 100,00	9 900,00	21 140,96
1/211200-523000	Fallweise Bedienstete	2211	3211	20	3	1 200,00	2 000,00	469,49	1 200,00	2 000,00	469,49
1/211200-565000	Mehrleistungsvergütungen	2211	3211	20	3	300,00	300,00	661,39	300,00	300,00	661,39
1/211200-569000	Sonstige Nebengebühren	2211	3211	20	3	700,00	700,00	553,88	700,00	700,00	553,88
1/211200-580000	DGB zum Ausgleichsfonds für Familienbeihilfen	2212	3212	20	3	500,00	500,00	583,77	500,00	500,00	583,77
1/211200-582000	Dienstgeberbeiträge zur sozialen Sicherheit	2212	3212	20	3	2 500,00	2 600,00	4 530,53	2 500,00	2 600,00	4 530,53
1/211200-582100	Betriebliche Mitarbeitervorsorge	2212	3212	20	3	200,00	200,00	345,41	200,00	200,00	345,41
1/211200-592000	Dotierung von Rückstellungen für Jubiläumswendungen	2214				300,00	300,00	191,90	0,00	0,00	0,00
1/211200-600000	Strom	2222	3222	24	22	600,00	600,00	708,96	600,00	600,00	708,96
1/211200-600300	Wärmelieferung	2222	3222	24	22	6 500,00	6 500,00	6 101,22	6 500,00	6 500,00	6 101,22
1/211200-614000	Instandhaltung Gebäude	2224	3224	24	22	2 500,00	5 000,00	113,55	2 500,00	5 000,00	113,55
1/211200-618000	Instandhaltung Einrichtung	2224	3224	24	2	500,00	500,00	693,50	500,00	500,00	693,50
1/211200-630000	Postdienste	2222	3222	24	2	100,00	100,00	101,87	100,00	100,00	101,87

		MVAG	MVAG	QU	AOB	Ergebnisvoranschlag			Finanzierungsvoranschlag		
		EH	FH			VA 2022	VA 2021	RA 2020	VA 2022	VA 2021	RA 2020
1/211200-631000	Telekommunikationsdienste	2222	3222	24	5	600,00	600,00	505,84	600,00	600,00	505,84
1/211200-670000	Versicherungen	2222	3222	24	22	1 500,00	1 300,00	1 293,69	1 500,00	1 300,00	1 293,69
1/211200-680000	Planmäßige Abschreibung	2226				4 800,00	5 000,00	5 007,22	0,00	0,00	0,00
1/211200-710000	Öffentliche Abgaben gem. FAG	2225	3225	24	2	100,00	100,00	24,61	100,00	100,00	24,61
1/211200-711000	Gebühren für die Benützung von Gemeindeeinrichtungen gem. FAG	2225	3225	24	2	2 200,00	2 100,00	2 124,46	2 200,00	2 100,00	2 124,46
1/211200-728000	Entgelte für sonstige Leistungen	2225	3225	24	2	800,00	800,00	430,50	800,00	800,00	430,50
1/211200-728100	Unterrichtsfilmbeitrag	2225	3225	24	2	200,00	200,00	188,51	200,00	200,00	188,51
1/211200-728300	Ärztliche Betreuung	2225	3225	24	2	600,00	100,00	493,16	600,00	100,00	493,16
1/211200-728500	Reprographievergütung	2225	3225	24	2	100,00	100,00	0,00	100,00	100,00	0,00
1/211200-728800	Bauhofleistungen	2225	3225	24	22	1 500,00	1 500,00	554,20	1 500,00	1 500,00	554,20
1/211200-768000	Schülertransportkosten	2234	3234	27	2	700,00	700,00	210,00	700,00	700,00	210,00
SU 22 / 32	Summe Aufwendungen / Auszahlungen operative Gebarung					43 700,00	47 200,00	53 136,97	38 600,00	41 900,00	47 937,85
SA 0 / SA 1	(0) Nettoergebnis (21 - 22) / (1) Geldfluss operative Gebarung (31 - 32)					-41 100,00	-43 700,00	-48 188,70	-36 000,00	-38 400,00	-42 750,85
SU 23	Summe Haushaltsrücklagen					0,00	0,00	0,00	0,00	0,00	0,00
SA00	Nettoergebnis nach Zuw./Entn. Haushaltsrücklagen (Saldo 0 +/- SU23)					-41 100,00	-43 700,00	-48 188,70			
Investive Gebarung											
SU 33	Summe Einzahlungen investive Gebarung								0,00	0,00	0,00
1/211200-042000	Schulausstattung		3415	41	2	0,00	0,00	0,00	1 000,00	900,00	0,00
1/211200-042100	Lehrmittel		3415	41	2	0,00	0,00	0,00	1 000,00	900,00	0,00
SU 34	Summe Auszahlungen investive Gebarung								2 000,00	1 800,00	0,00
SA2	Saldo (2) Geldfluss aus der Investiven Gebarung (33 - 34)								-2 000,00	-1 800,00	0,00
SA3	Saldo (3) Nettofinanzierungssaldo (Saldo 1 + Saldo 2)								-38 000,00	-40 200,00	-42 750,85
Finanzierungstätigkeit											
SU 35	Summe Einzahlungen aus der Finanzierungstätigkeit								0,00	0,00	0,00
SU 36	Summe Auszahlungen aus der Finanzierungstätigkeit								0,00	0,00	0,00
SA4	Saldo (4) Geldfluss aus der Finanzierungstätigkeit (35 - 36)								0,00	0,00	0,00
SA5	Saldo (5) Geldfluss aus der voranschlagswirksamen Gebarung (Saldo 3 + Saldo 4)								-38 000,00	-40 200,00	-42 750,85
211300	Volksschule St. Leonhard/W.										
Operative Gebarung											
2/211300+829000	Sonstige Einnahmen	2116	3116	18	2	100,00	100,00	0,00	100,00	100,00	26,50
SU 21 / 31	Summe Erträge / Einzahlungen operative Gebarung					100,00	100,00	0,00	100,00	100,00	26,50
1/211300-400000	Geringwertige Wirtschaftsgüter	2221	3221	23	2	1 200,00	2 100,00	2 550,22	1 200,00	2 100,00	2 447,71
1/211300-400100	Gw. Lehr- und Lernmittel	2221	3221	23	2	1 100,00	1 200,00	732,83	1 100,00	1 200,00	732,83
1/211300-400200	Dienstbekleidung	2221	3221	23	2	100,00	100,00	0,00	100,00	100,00	0,00
1/211300-451000	Brennstoffe	2221	3221	23	22	7 500,00	7 500,00	8 708,68	7 500,00	7 500,00	8 708,68
1/211300-454000	Reinigungsmittel	2221	3221	23	22	600,00	600,00	345,16	600,00	600,00	345,16

		MVAG	MVAG	QU	AOB	Ergebnisvoranschlag			Finanzierungsvoranschlag		
		EH	FH			VA 2022	VA 2021	RA 2020	VA 2022	VA 2021	RA 2020
1/211300-456000	Büromittel	2221	3221	23	2	1 300,00	1 300,00	1 852,40	1 300,00	1 300,00	1 732,88
1/211300-457000	Druckwerke	2221	3221	23	2	300,00	300,00	203,94	300,00	300,00	203,94
1/211300-457100	Lehrer- und Schülerbücherei	2221	3221	23	2	300,00	300,00	110,99	300,00	300,00	110,99
1/211300-459000	Sonstige Verbrauchsgüter	2221	3221	23	2	200,00	200,00	121,34	200,00	200,00	121,34
1/211300-459200	Handarbeitsmaterial	2221	3221	23	2	200,00	200,00	380,04	200,00	200,00	380,04
1/211300-510000	Geldbezüge Vb	2211	3211	20	3	17 500,00	17 100,00	15 839,42	17 500,00	17 100,00	15 839,42
1/211300-523000	Fallweise Bedienstete	2211	3211	20	3	700,00	700,00	3 536,81	700,00	700,00	3 536,81
1/211300-565000	Mehrleistungsvergütungen	2211	3211	20	3	0,00	0,00	888,17	0,00	0,00	888,17
1/211300-569000	Sonstige Nebengebühren	2211	3211	20	3	700,00	0,00	0,00	700,00	0,00	0,00
1/211300-580000	DGB zum Ausgleichsfonds für Familienbeihilfen	2212	3212	20	3	800,00	700,00	790,33	800,00	700,00	790,33
1/211300-582000	Dienstgeberbeiträge zur sozialen Sicherheit	2212	3212	20	3	3 800,00	3 600,00	3 888,43	3 800,00	3 600,00	3 888,43
1/211300-582100	Betriebliche Mitarbeitervorsorge	2212	3212	20	3	300,00	300,00	296,07	300,00	300,00	296,07
1/211300-592000	Dotierung von Rückstellungen für Jubiläumswendungen	2214				300,00	200,00	149,78	0,00	0,00	0,00
1/211300-600000	Strom	2222	3222	24	22	1 400,00	1 200,00	1 479,62	1 400,00	1 200,00	1 479,62
1/211300-610000	Instandhaltung Grünanlagen	2224	3224	24	22	100,00	100,00	0,00	100,00	100,00	0,00
1/211300-614000	Instandhaltung Gebäude	2224	3224	24	22	24 000,00	1 400,00	1 384,16	24 000,00	1 400,00	1 384,16
1/211300-618000	Instandhaltung Einrichtung	2224	3224	24	2	500,00	500,00	434,60	500,00	500,00	422,72
1/211300-630000	Postdienste	2222	3222	24	2	100,00	100,00	5,15	100,00	100,00	5,15
1/211300-631000	Telekommunikationsdienste	2222	3222	24	5	500,00	500,00	489,01	500,00	500,00	489,01
1/211300-670000	Versicherungen	2222	3222	24	22	1 600,00	1 400,00	1 349,82	1 600,00	1 400,00	1 349,82
1/211300-680000	Planmäßige Abschreibung	2226				2 600,00	2 700,00	2 990,37	0,00	0,00	0,00
1/211300-700000	Sonstige Betriebskosten	2223	3223	24	2	800,00	700,00	742,22	800,00	700,00	742,22
1/211300-711000	Gebühren für die Benützung von Gemeindeeinrichtungen gem. FAG	2225	3225	24	2	1 500,00	1 400,00	1 378,56	1 500,00	1 400,00	1 378,56
1/211300-728000	Entgelte für sonstige Leistungen	2225	3225	24	2	500,00	500,00	275,50	500,00	500,00	275,50
1/211300-728100	Unterrichtsfilmbeitrag	2225	3225	24	2	100,00	100,00	88,37	100,00	100,00	88,37
1/211300-728300	Ärztliche Betreuung	2225	3225	24	2	300,00	100,00	252,62	300,00	100,00	252,62
1/211300-728500	Reprographievergütung	2225	3225	24	2	100,00	100,00	0,00	100,00	100,00	0,00
1/211300-728800	Bauhofleistungen	2225	3225	24	22	2 000,00	2 000,00	2 295,69	2 000,00	2 000,00	2 295,69
1/211300-768000	Schülertransportkosten	2234	3234	27	2	700,00	700,00	492,00	700,00	700,00	492,00
SU 22 / 32	Summe Aufwendungen / Auszahlungen operative Gebarung					73 700,00	49 900,00	54 052,30	70 800,00	47 000,00	50 678,24
SA 0 / SA 1	(0) Nettoergebnis (21 - 22) / (1) Geldfluss operative Gebarung (31 - 32)					-73 600,00	-49 800,00	-54 052,30	-70 700,00	-46 900,00	-50 651,74
SU 23	Summe Haushaltsrücklagen					0,00	0,00	0,00	0,00	0,00	0,00
SA00	Nettoergebnis nach Zuw./Entn. Haushaltsrücklagen (Saldo 0 +/- SU23)					-73 600,00	-49 800,00	-54 052,30			
Investive Gebarung											
SU 33	Summe Einzahlungen investive Gebarung								0,00	0,00	0,00

		MVAG	MVAG	QU	AOB	Ergebnisvoranschlag			Finanzierungsvoranschlag		
		EH	FH			VA 2022	VA 2021	RA 2020	VA 2022	VA 2021	RA 2020
1/211300-042000	Schulausstattung		3415	41	2	0,00	0,00	0,00	1 800,00	1 000,00	0,00
SU 34	Summe Auszahlungen investive Gebarung								1 800,00	1 000,00	0,00
SA2	Saldo (2) Geldfluss aus der Investiven Gebarung (33 – 34)								-1 800,00	-1 000,00	0,00
SA3	Saldo (3) Nettofinanzierungssaldo (Saldo 1 + Saldo 2)								-72 500,00	-47 900,00	-50 651,74
Finanzierungstätigkeit											
SU 35	Summe Einzahlungen aus der Finanzierungstätigkeit								0,00	0,00	0,00
SU 36	Summe Auszahlungen aus der Finanzierungstätigkeit								0,00	0,00	0,00
SA4	Saldo (4) Geldfluss aus der Finanzierungstätigkeit (35 – 36)								0,00	0,00	0,00
SA5	Saldo (5) Geldfluss aus der voranschlagswirksamen Gebarung (Saldo 3 + Saldo 4)								-72 500,00	-47 900,00	-50 651,74
211400	Volksschule Windhag										
Operative Gebarung											
2/211400+817000	Erträge aus der Auflösung von sonstigen Rückstellungen	2117				0,00	16 200,00	0,00	0,00	0,00	0,00
2/211400+829000	Sonstige Einnahmen	2116	3116	18	2	2 500,00	2 500,00	2 885,15	2 500,00	2 500,00	2 885,15
SU 21 / 31	Summe Erträge / Einzahlungen operative Gebarung					2 500,00	18 700,00	2 885,15	2 500,00	2 500,00	2 885,15
1/211400-400000	Geringwertige Wirtschaftsgüter	2221	3221	23	2	1 700,00	2 000,00	2 088,99	1 700,00	2 000,00	2 088,99
1/211400-400100	Gw. Lehr- und Lernmittel	2221	3221	23	2	1 100,00	600,00	245,95	1 100,00	600,00	245,95
1/211400-400200	Dienstbekleidung	2221	3221	23	2	100,00	100,00	0,00	100,00	100,00	0,00
1/211400-451000	Brennstoffe	2221	3221	23	22	8 000,00	8 500,00	8 292,87	8 000,00	8 500,00	8 292,87
1/211400-454000	Reinigungsmittel	2221	3221	23	22	400,00	400,00	692,83	400,00	400,00	692,83
1/211400-456000	Büromittel	2221	3221	23	2	800,00	800,00	325,23	800,00	800,00	325,23
1/211400-457000	Druckwerke	2221	3221	23	2	300,00	300,00	288,02	300,00	300,00	288,02
1/211400-457100	Lehrer- und Schülerbücherei	2221	3221	23	2	400,00	400,00	466,95	400,00	400,00	466,95
1/211400-459000	Sonstige Verbrauchsgüter	2221	3221	23	2	100,00	100,00	130,65	100,00	100,00	130,65
1/211400-459200	Handarbeitsmaterial	2221	3221	23	2	200,00	200,00	0,00	200,00	200,00	0,00
1/211400-510000	Geldbezüge Vb	2211	3211	20	3	17 500,00	30 300,00	18 397,90	17 500,00	30 300,00	18 397,90
1/211400-511100	Abfertigungen	2211	3211	20	3	0,00	16 700,00	0,00	0,00	16 700,00	0,00
1/211400-523000	Fallweise Bedienstete	2211	3211	20	3	700,00	700,00	197,69	700,00	700,00	197,69
1/211400-565000	Mehrleistungsvergütungen	2211	3211	20	3	0,00	100,00	0,00	0,00	100,00	0,00
1/211400-569000	Sonstige Nebengebühren	2211	3211	20	3	1 000,00	1 100,00	955,38	1 000,00	1 100,00	955,38
1/211400-580000	DGB zum Ausgleichsfonds für Familienbeihilfen	2212	3212	20	3	800,00	1 300,00	762,48	800,00	1 300,00	762,48
1/211400-582000	Dienstgeberbeiträge zur sozialen Sicherheit	2212	3212	20	3	3 900,00	6 600,00	4 040,40	3 900,00	6 600,00	4 040,40
1/211400-582100	Betriebliche Mitarbeitervorsorge	2212	3212	20	3	300,00	300,00	68,59	300,00	300,00	68,59
1/211400-591000	Dotierung von Rückstellungen für Abfertigungen	2214				0,00	0,00	480,89	0,00	0,00	0,00
1/211400-592000	Dotierung von Rückstellungen für Jubiläumswendungen	2214				200,00	200,00	1 781,55	0,00	0,00	0,00

		MVAG	MVAG	QU	AOB	Ergebnisvoranschlag			Finanzierungsvoranschlag		
		EH	FH			VA 2022	VA 2021	RA 2020	VA 2022	VA 2021	RA 2020
1/211400-600000	Strom	2222	3222	24	22	1 000,00	1 000,00	1 572,41	1 000,00	1 000,00	1 572,41
1/211400-610000	Instandhaltung Grünanlagen	2224	3224	24	22	100,00	100,00	8,09	100,00	100,00	8,09
1/211400-614000	Instandhaltung Gebäude	2224	3224	24	22	30 000,00	5 500,00	9 067,50	30 000,00	5 500,00	9 067,50
1/211400-618000	Instandhaltung Einrichtung	2224	3224	24	2	500,00	500,00	364,56	500,00	500,00	340,80
1/211400-630000	Postdienste	2222	3222	24	2	100,00	100,00	15,80	100,00	100,00	15,80
1/211400-631000	Telekommunikationsdienste	2222	3222	24	5	600,00	600,00	517,22	600,00	600,00	517,22
1/211400-670000	Versicherungen	2222	3222	24	22	900,00	800,00	728,68	900,00	800,00	728,68
1/211400-680000	Planmäßige Abschreibung	2226				18 800,00	19 200,00	19 180,87	0,00	0,00	0,00
1/211400-700000	Sonstige Betriebskosten	2223	3223	24	22	200,00	200,00	167,07	200,00	200,00	167,07
1/211400-711000	Gebühren für die Benützung von Gemeindeeinrichtungen gem. FAG	2225	3225	24	2	3 600,00	3 400,00	3 557,90	3 600,00	3 400,00	3 557,90
1/211400-728000	Entgelte für sonstige Leistungen	2225	3225	24	2	800,00	800,00	521,77	800,00	800,00	521,77
1/211400-728100	Unterrichtsfilmbeitrag	2225	3225	24	2	200,00	200,00	223,86	200,00	200,00	223,86
1/211400-728300	Ärztliche Betreuung	2225	3225	24	2	600,00	100,00	573,00	600,00	100,00	573,00
1/211400-728500	Reprographievergütung	2225	3225	24	2	100,00	100,00	0,00	100,00	100,00	0,00
1/211400-728800	Bauhofleistungen	2225	3225	24	22	4 000,00	4 000,00	14 115,80	4 000,00	4 000,00	14 115,80
1/211400-768000	Schülertransportkosten	2234	3234	27	2	700,00	700,00	385,02	700,00	700,00	385,02
SU 22 / 32	Summe Aufwendungen / Auszahlungen operative Gebarung					99 700,00	108 000,00	90 215,92	80 700,00	88 600,00	68 748,85
SA 0 / SA 1	(0) Nettoergebnis (21 - 22) / (1) Geldfluss operative Gebarung (31 - 32)					-97 200,00	-89 300,00	-87 330,77	-78 200,00	-86 100,00	-65 863,70
SU 23	Summe Haushaltsrücklagen					0,00	0,00	0,00	0,00	0,00	0,00
SA00	Nettoergebnis nach Zuw./Entn. Haushaltsrücklagen (Saldo 0 +/- SU23)					-97 200,00	-89 300,00	-87 330,77			
Investive Gebarung											
SU 33	Summe Einzahlungen investive Gebarung								0,00	0,00	0,00
SU 34	Summe Auszahlungen investive Gebarung								0,00	0,00	0,00
SA2	Saldo (2) Geldfluss aus der Investiven Gebarung (33 - 34)								0,00	0,00	0,00
SA3	Saldo (3) Nettofinanzierungssaldo (Saldo 1 + Saldo 2)								-78 200,00	-86 100,00	-65 863,70
Finanzierungstätigkeit											
SU 35	Summe Einzahlungen aus der Finanzierungstätigkeit								0,00	0,00	0,00
SU 36	Summe Auszahlungen aus der Finanzierungstätigkeit								0,00	0,00	0,00
SA4	Saldo (4) Geldfluss aus der Finanzierungstätigkeit (35 - 36)								0,00	0,00	0,00
SA5	Saldo (5) Geldfluss aus der voranschlagswirksamen Gebarung (Saldo 3 + Saldo 4)								-78 200,00	-86 100,00	-65 863,70
211500 Volksschule Zell/Ybbs											
Operative Gebarung											
2/211500+810000	Elternbeiträge	2114	3114	13	2	13 000,00	16 000,00	11 102,36	13 000,00	16 000,00	11 094,56
2/211500+813000	Erträge aus der Auflösung von Investitionszuschüssen (Kapitaltransfers)	2127				4 500,00	4 600,00	4 735,60	0,00	0,00	0,00
2/211500+817000	Erträge aus der Auflösung von sonstigen Rückstellungen	2117				26 300,00	0,00	22 873,08	0,00	0,00	0,00

		MVAG	MVAG	QU	AOB	Ergebnisvoranschlag			Finanzierungsvoranschlag		
		EH	FH			VA 2022	VA 2021	RA 2020	VA 2022	VA 2021	RA 2020
2/211500+829000	Sonstige Einnahmen	2116	3116	18	22	200,00	200,00	0,00	200,00	200,00	0,00
2/211500+861000	Beitrag Land	2121	3121	15	21	0,00	0,00	4 100,00	0,00	0,00	4 100,00
2/211500+861400	Beitrag Land NÖ Nachmittagsbetreuung	2121	3121	15	2	9 000,00	9 000,00	9 000,00	9 000,00	9 000,00	9 000,00
2/211500+862000	Schulerhaltsbeiträge	2121	3121	15	21	4 000,00	0,00	0,00	4 000,00	0,00	0,00
SU 21 / 31	Summe Erträge / Einzahlungen operative Gebarung					57 000,00	29 800,00	51 811,04	26 200,00	25 200,00	24 194,56
1/211500-400000	Geringwertige Wirtschaftsgüter	2221	3221	23	2	2 000,00	2 000,00	22 582,00	2 000,00	2 000,00	22 582,00
1/211500-400100	Gw. Lehr- und Lernmittel	2221	3221	23	2	2 500,00	2 500,00	2 363,60	2 500,00	2 500,00	2 363,60
1/211500-454000	Reinigungsmittel	2221	3221	23	22	2 200,00	2 700,00	2 084,54	2 200,00	2 700,00	2 084,54
1/211500-456000	Büromittel	2221	3221	23	2	3 000,00	3 000,00	2 424,07	3 000,00	3 000,00	2 424,07
1/211500-457000	Druckwerke	2221	3221	23	2	800,00	800,00	597,03	800,00	800,00	597,03
1/211500-457100	Lehrer- und Schülerbücherei	2221	3221	23	2	1 200,00	1 500,00	522,49	1 200,00	1 500,00	522,49
1/211500-459000	Sonstige Verbrauchsgüter	2221	3221	23	2	700,00	700,00	395,98	700,00	700,00	208,98
1/211500-459200	Handarbeitsmaterial	2221	3221	23	2	1 200,00	1 200,00	1 598,62	1 200,00	1 200,00	1 598,62
1/211500-510000	Geldbezüge Vb	2211	3211	20	3	85 900,00	81 100,00	87 817,44	85 900,00	81 100,00	87 817,44
1/211500-511100	Abfertigungen	2211	3211	20	3	27 100,00	0,00	0,00	27 100,00	0,00	0,00
1/211500-523000	Fallweise Bedienstete	2211	3211	20	3	5 000,00	4 900,00	61,33	5 000,00	4 900,00	61,33
1/211500-565000	Mehrleistungsvergütungen	2211	3211	20	3	1 500,00	1 500,00	116,55	1 500,00	1 500,00	116,55
1/211500-569000	Sonstige Nebengebühren	2211	3211	20	3	4 200,00	4 200,00	3 226,20	4 200,00	4 200,00	3 226,20
1/211500-580000	DGB zum Ausgleichsfonds für Familienbeihilfen	2212	3212	20	3	3 800,00	3 600,00	3 232,41	3 800,00	3 600,00	3 232,41
1/211500-582000	Dienstgeberbeiträge zur sozialen Sicherheit	2212	3212	20	3	19 500,00	18 700,00	18 602,51	19 500,00	18 700,00	18 602,51
1/211500-582100	Betriebliche Mitarbeitervorsorge	2212	3212	20	3	1 300,00	900,00	734,06	1 300,00	900,00	734,06
1/211500-591000	Dotierung von Rückstellungen für Abfertigungen	2214				0,00	1 300,00	916,80	0,00	0,00	0,00
1/211500-592000	Dotierung von Rückstellungen für Jubiläumswendungen	2214				400,00	500,00	393,38	0,00	0,00	0,00
1/211500-600000	Strom	2222	3222	24	22	2 000,00	2 000,00	2 751,03	2 000,00	2 000,00	2 751,03
1/211500-600300	Wärmelieferung	2222	3222	24	22	16 000,00	16 600,00	14 659,74	16 000,00	16 600,00	14 659,74
1/211500-610000	Instandhaltung Grünanlagen	2224	3224	24	22	1 000,00	100,00	6,29	1 000,00	100,00	6,29
1/211500-614000	Instandhaltung Gebäude	2224	3224	24	22	24 000,00	5 500,00	879,14	24 000,00	5 500,00	879,14
1/211500-618000	Instandhaltung Einrichtung	2224	3224	24	2	500,00	800,00	450,50	500,00	800,00	450,50
1/211500-630000	Postdienste	2222	3222	24	2	300,00	300,00	154,30	300,00	300,00	154,30
1/211500-631000	Telekommunikationsdienste	2222	3222	24	5	900,00	900,00	718,49	900,00	900,00	718,49
1/211500-670000	Versicherungen	2222	3222	24	22	4 000,00	3 500,00	3 487,40	4 000,00	3 500,00	3 487,40
1/211500-680000	Planmäßige Abschreibung	2226				59 600,00	59 700,00	59 880,90	0,00	0,00	0,00
1/211500-710000	Öffentliche Abgaben gem. FAG	2225	3225	24	2	200,00	200,00	182,48	200,00	200,00	182,48
1/211500-711000	Gebühren für die Benützung von Gemeindeeinrichtungen gem. FAG	2225	3225	24	2	7 700,00	7 600,00	7 788,52	7 700,00	7 600,00	7 788,52
1/211500-728000	Entgelte für sonstige Leistungen	2225	3225	24	2	4 300,00	3 100,00	3 063,64	4 300,00	3 100,00	3 063,64

		MVAG	MVAG	QU	AOB	Ergebnisvoranschlag			Finanzierungsvoranschlag		
		EH	FH			VA 2022	VA 2021	RA 2020	VA 2022	VA 2021	RA 2020
1/211500-728100	Unterrichtsfilmbeitrag	2225	3225	24	2	900,00	900,00	907,21	900,00	900,00	907,21
1/211500-728200	Kosten Mittagessen	2225	3225	24	2	6 000,00	6 000,00	4 376,46	6 000,00	6 000,00	3 954,28
1/211500-728300	Ärztliche Betreuung	2225	3225	24	2	2 400,00	400,00	2 297,68	2 400,00	400,00	2 297,68
1/211500-728500	Reprographievergütung	2225	3225	24	2	100,00	100,00	0,00	100,00	100,00	0,00
1/211500-728800	Bauhofleistungen	2225	3225	24	2	3 000,00	3 000,00	2 510,20	3 000,00	3 000,00	2 510,20
SU 22 / 32	Summe Aufwendungen / Auszahlungen operative Gebarung					295 200,00	241 800,00	251 782,99	235 200,00	180 300,00	189 982,73
SA 0 / SA 1	(0) Nettoergebnis (21 - 22) / (1) Geldfluss operative Gebarung (31 - 32)					-238 200,00	-212 000,00	-199 971,95	-209 000,00	-155 100,00	-165 788,17
SU 23	Summe Haushaltsrücklagen					0,00	0,00	0,00	0,00	0,00	0,00
SA00	Nettoergebnis nach Zuw./Entn. Haushaltsrücklagen (Saldo 0 +/- SU23)					-238 200,00	-212 000,00	-199 971,95			
Investive Gebarung											
2/211500+301000	Beitrag NÖ Schul- und Kindergartenfonds		3331	33	2	0,00	0,00	0,00	1 800,00	0,00	0,00
SU 33	Summe Einzahlungen investive Gebarung								1 800,00	0,00	0,00
1/211500-042000	Schulausstattung		3415	41	2	0,00	0,00	0,00	11 000,00	3 000,00	0,00
SU 34	Summe Auszahlungen investive Gebarung								11 000,00	3 000,00	0,00
SA2	Saldo (2) Geldfluss aus der Investiven Gebarung (33 - 34)								-9 200,00	-3 000,00	0,00
SA3	Saldo (3) Nettofinanzierungssaldo (Saldo 1 + Saldo 2)								-218 200,00	-158 100,00	-165 788,17
Finanzierungstätigkeit											
SU 35	Summe Einzahlungen aus der Finanzierungstätigkeit								0,00	0,00	0,00
SU 36	Summe Auszahlungen aus der Finanzierungstätigkeit								0,00	0,00	0,00
SA4	Saldo (4) Geldfluss aus der Finanzierungstätigkeit (35 - 36)								0,00	0,00	0,00
SA5	Saldo (5) Geldfluss aus der voranschlagswirksamen Gebarung (Saldo 3 + Saldo 4)								-218 200,00	-158 100,00	-165 788,17
212	Hauptschulen										
212000	Mittelschulgemeinden										
Operative Gebarung											
2/212000+827000	Personalkostenersätze	2116	3116	18	3	21 400,00	20 900,00	13 174,01	21 400,00	20 900,00	17 262,88
SU 21 / 31	Summe Erträge / Einzahlungen operative Gebarung					21 400,00	20 900,00	13 174,01	21 400,00	20 900,00	17 262,88
1/212000-510000	Geldbezüge Vb	2211	3211	20	3	12 000,00	11 700,00	11 469,00	12 000,00	11 700,00	11 469,00
1/212000-523000	Fallweise Bedienstete	2211	3211	20	3	4 500,00	4 500,00	1 842,22	4 500,00	4 500,00	1 842,22
1/212000-565000	Mehrleistungsvergütungen	2211	3211	20	3	500,00	500,00	363,72	500,00	500,00	363,72
1/212000-580000	DGB zum Ausgleichsfonds für Familienbeihilfen	2212	3212	20	3	700,00	700,00	533,27	700,00	700,00	533,27
1/212000-582000	Dienstgeberbeiträge zur sozialen Sicherheit	2212	3212	20	3	3 400,00	3 500,00	2 594,83	3 400,00	3 500,00	2 594,83
1/212000-582100	Betriebliche Mitarbeitervorsorge	2212	3212	20	3	300,00	200,00	58,88	300,00	200,00	58,88
1/212000-720000	Schulumlagen/Schülerhaltungsbeitr.	2225	3225	24	21	500 000,00	500 000,00	478 380,98	500 000,00	500 000,00	478 380,98
SU 22 / 32	Summe Aufwendungen / Auszahlungen operative Gebarung					521 400,00	521 100,00	495 242,90	521 400,00	521 100,00	495 242,90
SA 0 / SA 1	(0) Nettoergebnis (21 - 22) / (1) Geldfluss operative Gebarung (31 - 32)					-500 000,00	-500 200,00	-482 068,89	-500 000,00	-500 200,00	-477 980,02
SU 23	Summe Haushaltsrücklagen					0,00	0,00	0,00	0,00	0,00	0,00

		MVAG	MVAG	QU	AOB	Ergebnisvoranschlag			Finanzierungsvoranschlag		
						EH	FH		VA 2022	VA 2021	RA 2020
SA00	Nettoergebnis nach Zuw./Entn. Haushaltsrücklagen (Saldo 0 +/- SU23)					-500 000,00	-500 200,00	-482 068,89			
Investive Gebarung											
SU 33	Summe Einzahlungen investive Gebarung								0,00	0,00	0,00
SU 34	Summe Auszahlungen investive Gebarung								0,00	0,00	0,00
SA2	Saldo (2) Geldfluss aus der Investiven Gebarung (33 – 34)								0,00	0,00	0,00
SA3	Saldo (3) Nettofinanzierungssaldo (Saldo 1 + Saldo 2)								-500 000,00	-500 200,00	-477 980,02
Finanzierungstätigkeit											
SU 35	Summe Einzahlungen aus der Finanzierungstätigkeit								0,00	0,00	0,00
SU 36	Summe Auszahlungen aus der Finanzierungstätigkeit								0,00	0,00	0,00
SA4	Saldo (4) Geldfluss aus der Finanzierungstätigkeit (35 – 36)								0,00	0,00	0,00
SA5	Saldo (5) Geldfluss aus der voranschlagswirksamen Gebarung (Saldo 3 + Saldo 4)								-500 000,00	-500 200,00	-477 980,02
213	Sonderschulen										
213000	Sonderpädagogisches Zentrum										
Operative Gebarung											
2/213000+810000	Elternbeiträge	2114	3114	13	2	14 000,00	14 000,00	10 414,42	14 000,00	14 000,00	10 612,08
2/213000+817000	Erträge aus der Auflösung von sonstigen Rückstellungen	2117				0,00	0,00	2 526,44	0,00	0,00	0,00
2/213000+861300	Beitrag Land NÖ Betreuungspersonal	2121	3121	15	3	21 000,00	11 000,00	31 917,00	21 000,00	11 000,00	31 917,00
2/213000+861400	Beitrag Land NÖ Nachmittagsbetreuung	2121	3121	15	2	18 000,00	18 000,00	18 000,00	18 000,00	18 000,00	18 000,00
2/213000+862000	Schulerhaltungsbeiträge	2121	3121	15	21	135 000,00	137 400,00	123 410,18	135 000,00	137 400,00	116 127,88
SU 21 / 31	Summe Erträge / Einzahlungen operative Gebarung					188 000,00	180 400,00	186 268,04	188 000,00	180 400,00	176 656,96
1/213000-400000	Geringwertige Wirtschaftsgüter	2221	3221	23	2	2 500,00	2 500,00	4 889,23	2 500,00	2 500,00	4 889,23
1/213000-400100	Gw. Lehr- und Lernmittel	2221	3221	23	2	2 600,00	2 600,00	1 166,25	2 600,00	2 600,00	1 166,25
1/213000-400200	Dienstbekleidung	2221	3221	23	2	500,00	500,00	192,48	500,00	500,00	192,48
1/213000-456000	Büromittel	2221	3221	23	2	1 300,00	1 300,00	1 269,86	1 300,00	1 300,00	1 225,00
1/213000-457000	Druckwerke	2221	3221	23	2	800,00	800,00	690,91	800,00	800,00	690,91
1/213000-457100	Lehrer- und Schülerbücherei	2221	3221	23	2	700,00	700,00	357,14	700,00	700,00	357,14
1/213000-459000	Sonstige Verbrauchsgüter	2221	3221	23	2	500,00	500,00	964,61	500,00	500,00	964,61
1/213000-459200	Handarbeitsmaterial	2221	3221	23	2	1 300,00	1 300,00	0,00	1 300,00	1 300,00	0,00
1/213000-510000	Geldbezüge Vb	2211	3211	20	3	107 900,00	104 500,00	90 242,24	107 900,00	104 500,00	90 242,24
1/213000-523000	Fallweise Bedienstete	2211	3211	20	3	3 000,00	3 000,00	2 825,29	3 000,00	3 000,00	2 825,29
1/213000-565000	Mehrleistungsvergütungen	2211	3211	20	3	0,00	0,00	293,44	0,00	0,00	293,44
1/213000-580000	DGB zum Ausgleichsfonds für Familienbeihilfen	2212	3212	20	3	4 400,00	4 300,00	3 641,14	4 400,00	4 300,00	3 641,14
1/213000-582000	Dienstgeberbeiträge zur sozialen Sicherheit	2212	3212	20	3	22 100,00	21 600,00	18 590,87	22 100,00	21 600,00	18 590,87
1/213000-582100	Betriebliche Mitarbeitervorsorge	2212	3212	20	3	1 700,00	1 600,00	1 410,00	1 700,00	1 600,00	1 410,00

		MVAG	MVAG	QU	AOB	Ergebnisvoranschlag			Finanzierungsvoranschlag		
		EH	FH			VA 2022	VA 2021	RA 2020	VA 2022	VA 2021	RA 2020
1/213000-592000	Dotierung von Rückstellungen für Jubiläumswendungen	2214				1 400,00	2 400,00	2 998,11	0,00	0,00	0,00
1/213000-618000	Instandhaltung Einrichtung	2224	3224	24	2	500,00	500,00	1 482,30	500,00	500,00	1 482,30
1/213000-630000	Postdienste	2222	3222	24	2	100,00	100,00	0,00	100,00	100,00	0,00
1/213000-631000	Telekommunikationsdienste	2222	3222	24	5	100,00	100,00	19,80	100,00	100,00	19,80
1/213000-680000	Planmäßige Abschreibung	2226				8 100,00	8 300,00	8 562,28	0,00	0,00	0,00
1/213000-724000	Reisegebühren	2225	3225	24	3	1 000,00	600,00	0,00	1 000,00	600,00	0,00
1/213000-728000	Entgelte für sonstige Leistungen	2225	3225	24	2	8 100,00	6 900,00	2 727,31	8 100,00	6 900,00	2 727,31
1/213000-728100	Unterrichtsfilmbeitrag	2225	3225	24	2	300,00	300,00	270,99	300,00	300,00	270,99
1/213000-728200	Kostenbeitrag Nachmittagsbetreuung	2225	3225	24	2	65 000,00	64 000,00	57 321,42	65 000,00	64 000,00	57 321,42
1/213000-728210	Kostenbeitrag Mittagessen	2225	3225	24	2	4 000,00	4 000,00	0,00	4 000,00	4 000,00	0,00
1/213000-728300	Ärztliche Betreuung	2225	3225	24	2	800,00	200,00	0,00	800,00	200,00	0,00
1/213000-728500	Reprographievergütung	2225	3225	24	2	100,00	100,00	0,00	100,00	100,00	0,00
1/213000-728800	Bauhofleistungen	2225	3225	24	2	2 000,00	2 000,00	2 396,10	2 000,00	2 000,00	2 396,10
1/213000-729600	Kostenanteil Schulzentrum	2225	3225	24	22	100 000,00	107 000,00	105 459,05	100 000,00	107 000,00	105 459,05
1/213000-768000	Schülertransportkosten	2234	3234	27	2	200,00	200,00	0,00	200,00	200,00	0,00
SU 22 / 32	Summe Aufwendungen / Auszahlungen operative Gebarung					341 000,00	341 900,00	307 770,82	331 500,00	331 200,00	296 165,57
SA 0 / SA 1	(0) Nettoergebnis (21 - 22) / (1) Geldfluss operative Gebarung (31 - 32)					-153 000,00	-161 500,00	-121 502,78	-143 500,00	-150 800,00	-119 508,61
SU 23	Summe Haushaltsrücklagen					0,00	0,00	0,00	0,00	0,00	0,00
SA00	Nettoergebnis nach Zuw./Entn. Haushaltsrücklagen (Saldo 0 +/- SU23)					-153 000,00	-161 500,00	-121 502,78			
Investive Gebarung											
2/213000+301000	Kapitaltransfers von Ländern, Landesfonds und Landesammern		3331	33	2	0,00	0,00	0,00	800,00	0,00	0,00
SU 33	Summe Einzahlungen investive Gebarung								800,00	0,00	0,00
1/213000-042000	Schulsausstattung		3415	41	2	0,00	0,00	0,00	5 400,00	1 500,00	10 986,00
SU 34	Summe Auszahlungen investive Gebarung								5 400,00	1 500,00	10 986,00
SA2	Saldo (2) Geldfluss aus der Investiven Gebarung (33 - 34)								-4 600,00	-1 500,00	-10 986,00
SA3	Saldo (3) Nettofinanzierungssaldo (Saldo 1 + Saldo 2)								-148 100,00	-152 300,00	-130 494,61
Finanzierungstätigkeit											
SU 35	Summe Einzahlungen aus der Finanzierungstätigkeit								0,00	0,00	0,00
SU 36	Summe Auszahlungen aus der Finanzierungstätigkeit								0,00	0,00	0,00
SA4	Saldo (4) Geldfluss aus der Finanzierungstätigkeit (35 - 36)								0,00	0,00	0,00
SA5	Saldo (5) Geldfluss aus der voranschlagswirksamen Gebarung (Saldo 3 + Saldo 4)								-148 100,00	-152 300,00	-130 494,61
214	Polytechnische Schulen										
214000	Polytechnische Schulgemeinden										
Operative Gebarung											
2/214000+827000	Personalkostenersätze	2116	3116	18	3	3 500,00	3 400,00	2 381,92	3 500,00	3 400,00	3 788,06
SU 21 / 31	Summe Erträge / Einzahlungen operative Gebarung					3 500,00	3 400,00	2 381,92	3 500,00	3 400,00	3 788,06

		MVAG	MVAG	QU	AOB	Ergebnisvoranschlag			Finanzierungsvoranschlag		
		EH	FH			VA 2022	VA 2021	RA 2020	VA 2022	VA 2021	RA 2020
1/214000-510000	Geldbezüge Vb	2211	3211	20	3	2 700,00	2 700,00	2 569,08	2 700,00	2 700,00	2 569,08
1/214000-580000	DGB zum Ausgleichsfonds für Familienbeihilfen	2212	3212	20	3	100,00	100,00	100,20	100,00	100,00	100,20
1/214000-582000	Dienstgeberbeiträge zur sozialen Sicherheit	2212	3212	20	3	600,00	600,00	495,63	600,00	600,00	495,63
1/214000-582100	Betriebliche Mitarbeitervorsorge	2212	3212	20	3	100,00	100,00	9,06	100,00	100,00	9,06
1/214000-720000	Schulumlagen/Schulerhaltungsbeitr.	2225	3225	24	21	38 000,00	40 000,00	30 000,00	38 000,00	40 000,00	30 000,00
SU 22 / 32	Summe Aufwendungen / Auszahlungen operative Gebarung					41 500,00	43 500,00	33 173,97	41 500,00	43 500,00	33 173,97
SA 0 / SA 1	(0) Nettoergebnis (21 - 22) / (1) Geldfluss operative Gebarung (31 - 32)					-38 000,00	-40 100,00	-30 792,05	-38 000,00	-40 100,00	-29 385,91
SU 23	Summe Haushaltsrücklagen					0,00	0,00	0,00	0,00	0,00	0,00
SA00	Nettoergebnis nach Zuw./Entn. Haushaltsrücklagen (Saldo 0 +/- SU23)					-38 000,00	-40 100,00	-30 792,05			
Investive Gebarung											
SU 33	Summe Einzahlungen investive Gebarung								0,00	0,00	0,00
SU 34	Summe Auszahlungen investive Gebarung								0,00	0,00	0,00
SA2	Saldo (2) Geldfluss aus der Investiven Gebarung (33 - 34)								0,00	0,00	0,00
SA3	Saldo (3) Nettofinanzierungssaldo (Saldo 1 + Saldo 2)								-38 000,00	-40 100,00	-29 385,91
Finanzierungstätigkeit											
SU 35	Summe Einzahlungen aus der Finanzierungstätigkeit								0,00	0,00	0,00
SU 36	Summe Auszahlungen aus der Finanzierungstätigkeit								0,00	0,00	0,00
SA4	Saldo (4) Geldfluss aus der Finanzierungstätigkeit (35 - 36)								0,00	0,00	0,00
SA5	Saldo (5) Geldfluss aus der voranschlagswirksamen Gebarung (Saldo 3 + Saldo 4)								-38 000,00	-40 100,00	-29 385,91
22	Berufsbildender Unterricht; Anstalten der Lehrer- und Erzieherbildung										
220	Berufsbildende Pflichtschulen										
220000	Berufsbildende Pflichtschulen										
Operative Gebarung											
SU 21 / 31	Summe Erträge / Einzahlungen operative Gebarung					0,00	0,00	0,00	0,00	0,00	0,00
1/220000-751000	Schulerhaltsbeiträge	2231	3231	26	21	302 000,00	291 000,00	290 970,00	302 000,00	291 000,00	273 000,00
SU 22 / 32	Summe Aufwendungen / Auszahlungen operative Gebarung					302 000,00	291 000,00	290 970,00	302 000,00	291 000,00	273 000,00
SA 0 / SA 1	(0) Nettoergebnis (21 - 22) / (1) Geldfluss operative Gebarung (31 - 32)					-302 000,00	-291 000,00	-290 970,00	-302 000,00	-291 000,00	-273 000,00
SU 23	Summe Haushaltsrücklagen					0,00	0,00	0,00	0,00	0,00	0,00
SA00	Nettoergebnis nach Zuw./Entn. Haushaltsrücklagen (Saldo 0 +/- SU23)					-302 000,00	-291 000,00	-290 970,00			
Investive Gebarung											
SU 33	Summe Einzahlungen investive Gebarung								0,00	0,00	0,00
SU 34	Summe Auszahlungen investive Gebarung								0,00	0,00	0,00
SA2	Saldo (2) Geldfluss aus der Investiven Gebarung (33 - 34)								0,00	0,00	0,00
SA3	Saldo (3) Nettofinanzierungssaldo (Saldo 1 + Saldo 2)								-302 000,00	-291 000,00	-273 000,00

	MVAG EH	MVAG FH	QU	AOB	Ergebnisvoranschlag			Finanzierungsvoranschlag		
					VA 2022	VA 2021	RA 2020	VA 2022	VA 2021	RA 2020
Finanzierungstätigkeit										
SU 35								0,00	0,00	0,00
SU 36								0,00	0,00	0,00
SA4								0,00	0,00	0,00
SA5								-302 000,00	-291 000,00	-273 000,00
23 Förderung des Unterrichts										
239 Sonstige Einrichtungen und Maßnahmen										
239000 Förderung Unterricht										
Operative Gebarung										
SU 21 / 31					0,00	0,00	0,00	0,00	0,00	0,00
1/239000-768000					1 500,00	1 500,00	0,00	1 500,00	1 500,00	0,00
SU 22 / 32					1 500,00	1 500,00	0,00	1 500,00	1 500,00	0,00
SA 0 / SA 1					-1 500,00	-1 500,00	0,00	-1 500,00	-1 500,00	0,00
SU 23					0,00	0,00	0,00	0,00	0,00	0,00
SA00					-1 500,00	-1 500,00	0,00			
Investive Gebarung										
SU 33								0,00	0,00	0,00
SU 34								0,00	0,00	0,00
SA2								0,00	0,00	0,00
SA3								-1 500,00	-1 500,00	0,00
Finanzierungstätigkeit										
SU 35								0,00	0,00	0,00
SU 36								0,00	0,00	0,00
SA4								0,00	0,00	0,00
SA5								-1 500,00	-1 500,00	0,00
24 Vorschulische Erziehung										
240 Kindergärten										
240100 Kindergarten I										
Operative Gebarung										
2/240100+810000					7 500,00	7 700,00	7 949,87	7 500,00	7 700,00	7 949,87
2/240100+810100					1 000,00	1 000,00	906,20	1 000,00	1 000,00	718,60
2/240100+829000					100,00	100,00	149,26	100,00	100,00	149,26
SU 21 / 31					8 600,00	8 800,00	9 005,33	8 600,00	8 800,00	8 817,73
1/240100-400000					2 000,00	4 000,00	950,86	2 000,00	4 000,00	950,86

		MVAG	MVAG	QU	AOB	Ergebnisvoranschlag			Finanzierungsvoranschlag		
		EH	FH			VA 2022	VA 2021	RA 2020	VA 2022	VA 2021	RA 2020
1/240100-400200	Dienstbekleidung	2221	3221	23	2	200,00	200,00	70,81	200,00	200,00	70,81
1/240100-413000	Handelswaren	2221	3221	23	2	500,00	500,00	263,97	500,00	500,00	263,97
1/240100-454000	Reinigungsmittel	2221	3221	23	22	3 000,00	2 800,00	2 566,24	3 000,00	2 800,00	2 566,24
1/240100-456000	Büromittel	2221	3221	23	2	900,00	700,00	499,70	900,00	700,00	499,70
1/240100-459000	Sonstige Verbrauchsgüter	2221	3221	23	2	300,00	300,00	217,38	300,00	300,00	217,38
1/240100-459100	Beschäftigungsmaterial	2221	3221	23	2	7 500,00	7 700,00	7 456,76	7 500,00	7 700,00	7 456,76
1/240100-510000	Geldbezüge Vb	2211	3211	20	3	111 300,00	108 800,00	111 689,60	111 300,00	108 800,00	111 689,60
1/240100-523000	Fallweise Bedienstete	2211	3211	20	3	4 200,00	4 000,00	3 161,02	4 200,00	4 000,00	3 161,02
1/240100-565000	Mehrleistungsvergütungen	2211	3211	20	3	0,00	200,00	34,41	0,00	200,00	34,41
1/240100-580000	DGB zum Ausgleichsfonds für Familienbeihilfen	2212	3212	20	3	4 500,00	4 400,00	4 403,62	4 500,00	4 400,00	4 403,62
1/240100-582000	Dienstgeberbeiträge zur sozialen Sicherheit	2212	3212	20	3	23 300,00	22 800,00	22 728,77	23 300,00	22 800,00	22 728,77
1/240100-582100	Betriebliche Mitarbeitervorsorge	2212	3212	20	3	1 400,00	1 300,00	1 356,13	1 400,00	1 300,00	1 356,13
1/240100-591000	Dotierung von Rückstellungen für Abfertigungen	2214				900,00	900,00	813,77	0,00	0,00	0,00
1/240100-592000	Dotierung von Rückstellungen für Jubiläumsszuwendungen	2214				600,00	800,00	432,18	0,00	0,00	0,00
1/240100-600000	Strom	2222	3222	24	2	1 800,00	1 600,00	1 846,29	1 800,00	1 600,00	1 846,29
1/240100-600300	Wärmelieferung	2222	3222	24	2	7 000,00	6 700,00	6 962,71	7 000,00	6 700,00	6 962,71
1/240100-610000	Instandhaltung Grünanlagen	2224	3224	24	22	800,00	500,00	0,00	800,00	500,00	0,00
1/240100-614000	Instandhaltung Gebäude	2224	3224	24	22	1 500,00	4 000,00	7 055,01	1 500,00	4 000,00	7 000,01
1/240100-618000	Instandhaltung Einrichtung	2224	3224	24	2	1 000,00	1 500,00	764,51	1 000,00	1 500,00	764,51
1/240100-631000	Telekommunikationsdienste	2222	3222	24	5	500,00	500,00	352,09	500,00	500,00	352,09
1/240100-650000	Zinsen Finanzschulden Inland	2241	3241	25	21	100,00	100,00	34,99	100,00	100,00	34,99
1/240100-670000	Versicherungen	2222	3222	24	22	1 300,00	1 100,00	1 053,71	1 300,00	1 100,00	1 053,71
1/240100-680000	Planmäßige Abschreibung	2226				2 400,00	3 500,00	3 814,99	0,00	0,00	0,00
1/240100-710000	Öffentliche Abgaben gem. FAG	2225	3225	24	2	200,00	200,00	220,68	200,00	200,00	220,68
1/240100-711000	Gebühren für die Benützung von Gemeindeeinrichtungen gem. FAG	2225	3225	24	2	4 400,00	4 300,00	4 405,57	4 400,00	4 300,00	4 405,57
1/240100-728000	Entgelte für sonstige Leistungen	2225	3225	24	2	500,00	500,00	268,08	500,00	500,00	268,08
1/240100-728800	Bauhofleistungen	2225	3225	24	2	2 500,00	2 500,00	6 878,60	2 500,00	2 500,00	6 878,60
SU 22 / 32	Summe Aufwendungen / Auszahlungen operative Gebarung					184 600,00	186 400,00	190 302,45	180 700,00	181 200,00	185 186,51
SA 0 / SA 1	(0) Nettoergebnis (21 - 22) / (1) Geldfluss operative Gebarung (31 - 32)					-176 000,00	-177 600,00	-181 297,12	-172 100,00	-172 400,00	-176 368,78
SU 23	Summe Haushaltsrücklagen					0,00	0,00	0,00	0,00	0,00	0,00
SA00	Nettoergebnis nach Zuw./Entn. Haushaltsrücklagen (Saldo 0 +/- SU23)					-176 000,00	-177 600,00	-181 297,12			
Investive Gebarung											
SU 33	Summe Einzahlungen investive Gebarung								0,00	0,00	0,00
1/240100-042000	Betriebsausstattung		3415	41	2	0,00	0,00	0,00	1 200,00	3 200,00	2 090,00
SU 34	Summe Auszahlungen investive Gebarung								1 200,00	3 200,00	2 090,00

		MVAG EH	MVAG FH	QU	AOB	Ergebnisvoranschlag			Finanzierungsvoranschlag		
						VA 2022	VA 2021	RA 2020	VA 2022	VA 2021	RA 2020
SA2	Saldo (2) Geldfluss aus der Investiven Gebarung (33 – 34)								-1 200,00	-3 200,00	-2 090,00
SA3	Saldo (3) Nettofinanzierungssaldo (Saldo 1 + Saldo 2)								-173 300,00	-175 600,00	-178 458,78
Finanzierungstätigkeit											
SU 35	Summe Einzahlungen aus der Finanzierungstätigkeit								0,00	0,00	0,00
1/240100-341000	Schuldrückzahlung Land Nö - Wbf		3611	64	21	0,00	0,00	0,00	1 400,00	1 400,00	1 369,05
SU 36	Summe Auszahlungen aus der Finanzierungstätigkeit								1 400,00	1 400,00	1 369,05
SA4	Saldo (4) Geldfluss aus der Finanzierungstätigkeit (35 – 36)								-1 400,00	-1 400,00	-1 369,05
SA5	Saldo (5) Geldfluss aus der voranschlagswirksamen Gebarung (Saldo 3 + Saldo 4)								-174 700,00	-177 000,00	-179 827,83
240200 Kindergarten II											
Operative Gebarung											
2/240200+810000	Elternbeiträge	2114	3114	13	2	11 600,00	11 000,00	11 959,05	11 600,00	11 000,00	11 959,05
2/240200+810100	Elternbeiträge Nachmittagsbetreuung	2114	3114	13	2	14 000,00	15 000,00	9 478,03	14 000,00	15 000,00	9 493,87
2/240200+810200	Elternbeiträge Mittagessen	2114	3114	13	2	11 000,00	8 000,00	7 115,10	11 000,00	8 000,00	7 213,64
2/240200+813000	Erträge aus der Auflösung von Investitionszuschüssen (Kapitaltransfers)	2127				10 800,00	10 800,00	10 750,00	0,00	0,00	0,00
2/240200+816500	Kostensätze AMS	2114	3114	13	3	8 400,00	8 400,00	1 400,00	8 400,00	8 400,00	1 400,00
2/240200+817000	Erträge aus der Auflösung von sonstigen Rückstellungen	2117				0,00	9 800,00	2 839,97	0,00	0,00	0,00
2/240200+828000	Rückersatz von Ausgaben	2116	3116	18	21	0,00	0,00	11,75	0,00	0,00	11,75
2/240200+829000	Sonstige Einnahmen	2116	3116	18	2	200,00	200,00	145,60	200,00	200,00	145,60
2/240200+861000	Beihilfe Schulbaufonds	2121	3121	15	21	3 200,00	3 800,00	4 540,09	3 200,00	3 800,00	4 540,09
SU 21 / 31	Summe Erträge / Einzahlungen operative Gebarung					59 200,00	67 000,00	48 239,59	48 400,00	46 400,00	34 764,00
1/240200-400000	Geringwertige Wirtschaftsgüter	2221	3221	23	2	4 000,00	5 000,00	2 826,66	4 000,00	5 000,00	2 826,66
1/240200-400200	Dienstbekleidung	2221	3221	23	2	300,00	300,00	143,94	300,00	300,00	143,94
1/240200-413000	Handelswaren	2221	3221	23	2	700,00	700,00	630,70	700,00	700,00	630,70
1/240200-454000	Reinigungsmittel	2221	3221	23	22	5 000,00	5 400,00	2 777,13	5 000,00	5 400,00	2 777,13
1/240200-456000	Büromittel	2221	3221	23	2	900,00	700,00	940,99	900,00	700,00	940,99
1/240200-459000	Sonstige Verbrauchsgüter	2221	3221	23	2	1 000,00	1 000,00	1 319,99	1 000,00	1 000,00	1 319,99
1/240200-459100	Beschäftigungsmaterial	2221	3221	23	2	11 600,00	11 100,00	6 291,14	11 600,00	11 100,00	6 291,14
1/240200-510000	Geldbezüge Vb	2211	3211	20	3	254 900,00	230 300,00	214 375,91	254 900,00	230 300,00	214 375,91
1/240200-511100	Abfertigungen	2211	3211	20	3	0,00	15 400,00	0,00	0,00	15 400,00	0,00
1/240200-523000	Fallweise Bedienstete	2211	3211	20	3	10 200,00	17 000,00	19 253,26	10 200,00	17 000,00	19 253,26
1/240200-565000	Mehrleistungsvergütungen	2211	3211	20	3	0,00	2 500,00	1 780,48	0,00	2 500,00	1 780,48
1/240200-580000	DGB zum Ausgleichsfonds für Familienbeihilfen	2212	3212	20	3	10 400,00	8 800,00	8 626,94	10 400,00	8 800,00	8 626,94
1/240200-582000	Dienstgeberbeiträge zur sozialen Sicherheit	2212	3212	20	3	53 400,00	49 700,00	46 231,56	53 400,00	49 700,00	46 231,56
1/240200-582100	Betriebliche Mitarbeitervorsorge	2212	3212	20	3	3 700,00	2 900,00	2 759,23	3 700,00	2 900,00	2 759,23

		MVAG	MVAG	QU	AOB	Ergebnisvoranschlag			Finanzierungsvoranschlag		
		EH	FH			VA 2022	VA 2021	RA 2020	VA 2022	VA 2021	RA 2020
1/240200-591000	Dotierung von Rückstellungen für Abfertigungen	2214				1 200,00	700,00	23 680,47	0,00	0,00	0,00
1/240200-592000	Dotierung von Rückstellungen für Jubiläumswendungen	2214				3 300,00	2 900,00	14 130,73	0,00	0,00	0,00
1/240200-600000	Strom	2222	3222	24	2	2 200,00	2 000,00	2 244,76	2 200,00	2 000,00	2 244,76
1/240200-600300	Wärmelieferung	2222	3222	24	2	9 600,00	9 600,00	10 782,54	9 600,00	9 600,00	10 782,54
1/240200-610000	Instandhaltung Grünanlagen	2224	3224	24	22	800,00	700,00	324,75	800,00	700,00	324,75
1/240200-614000	Instandhaltung Gebäude	2224	3224	24	22	7 500,00	20 000,00	4 205,68	7 500,00	20 000,00	4 205,68
1/240200-618000	Instandhaltung Einrichtung	2224	3224	24	2	1 000,00	1 000,00	1 859,91	1 000,00	1 000,00	1 859,91
1/240200-631000	Telekommunikationsdienste	2222	3222	24	5	600,00	600,00	404,69	600,00	600,00	404,69
1/240200-650000	Zinsen Finanzschulden Inland	2241	3241	25	21	2 900,00	3 100,00	3 428,25	2 900,00	3 100,00	3 428,25
1/240200-670000	Versicherungen	2222	3222	24	22	2 500,00	2 200,00	2 125,81	2 500,00	2 200,00	2 125,81
1/240200-680000	Planmäßige Abschreibung	2226				21 500,00	21 000,00	21 347,69	0,00	0,00	0,00
1/240200-700000	Miete und Betriebskosten	2223	3223	24	22	11 000,00	11 000,00	8 228,23	11 000,00	11 000,00	8 228,23
1/240200-711000	Gebühren für die Benützung von Gemeindeeinrichtungen gem. FAG	2225	3225	24	2	1 000,00	1 000,00	2 183,51	1 000,00	1 000,00	2 183,51
1/240200-728000	Entgelte für sonstige Leistungen	2225	3225	24	2	900,00	900,00	168,08	900,00	900,00	168,08
1/240200-728200	Kosten Mittagessen	2225	3225	24	2	10 000,00	8 000,00	7 119,22	10 000,00	8 000,00	7 119,22
1/240200-728500	Anerkennungsbeiträge gemeinn. Hilfsarbeiten	2225	3225	24	3	0,00	0,00	18,00	0,00	0,00	18,00
1/240200-728800	Bauhofleistungen	2225	3225	24	2	2 500,00	2 500,00	12 051,57	2 500,00	2 500,00	12 051,57
SU 22 / 32	Summe Aufwendungen / Auszahlungen operative Gebarung					434 600,00	438 000,00	422 261,82	408 600,00	413 400,00	363 102,93
SA 0 / SA 1	(0) Nettoergebnis (21 - 22) / (1) Geldfluss operative Gebarung (31 - 32)					-375 400,00	-371 000,00	-374 022,23	-360 200,00	-367 000,00	-328 338,93
SU 23	Summe Haushaltsrücklagen					0,00	0,00	0,00	0,00	0,00	0,00
SA00	Nettoergebnis nach Zuw./Entn. Haushaltsrücklagen (Saldo 0 +/- SU23)					-375 400,00	-371 000,00	-374 022,23			
Investive Gebarung											
SU 33	Summe Einzahlungen investive Gebarung								0,00	0,00	0,00
1/240200-042000	Betriebsausstattung		3415	41	2	0,00	0,00	0,00	0,00	3 000,00	3 555,68
SU 34	Summe Auszahlungen investive Gebarung								0,00	3 000,00	3 555,68
SA2	Saldo (2) Geldfluss aus der Investiven Gebarung (33 - 34)								0,00	-3 000,00	-3 555,68
SA3	Saldo (3) Nettofinanzierungssaldo (Saldo 1 + Saldo 2)								-360 200,00	-370 000,00	-331 894,61
Finanzierungstätigkeit											
SU 35	Summe Einzahlungen aus der Finanzierungstätigkeit								0,00	0,00	0,00
1/240200-346000	Schuldrückzahlung Finanzunternehmungen		3614	65	21	0,00	0,00	0,00	22 100,00	22 100,00	22 078,18
SU 36	Summe Auszahlungen aus der Finanzierungstätigkeit								22 100,00	22 100,00	22 078,18
SA4	Saldo (4) Geldfluss aus der Finanzierungstätigkeit (35 - 36)								-22 100,00	-22 100,00	-22 078,18
SA5	Saldo (5) Geldfluss aus der voranschlagswirksamen Gebarung (Saldo 3 + Saldo 4)								-382 300,00	-392 100,00	-353 972,79

		MVAG	MVAG	QU	AOB	Ergebnisvoranschlag			Finanzierungsvoranschlag		
		EH	FH			VA 2022	VA 2021	RA 2020	VA 2022	VA 2021	RA 2020
240300	Kindergarten III Zell/Ybbs										
Operative Gebarung											
2/240300+810000	Elternbeiträge	2114	3114	13	2	2 900,00	3 600,00	4 215,00	2 900,00	3 600,00	4 215,00
2/240300+810100	Elternbeiträge Nachmittagsbetreuung	2114	3114	13	2	3 000,00	2 500,00	2 527,05	3 000,00	2 500,00	2 880,63
2/240300+810200	Elternbeiträge Mittagessen	2114	3114	13	2	1 500,00	1 500,00	1 376,40	1 500,00	1 500,00	1 564,54
2/240300+828000	Rückersatz von Ausgaben	2116	3116	18	21	0,00	0,00	50,56	0,00	0,00	50,56
2/240300+829000	Sonstige Einnahmen	2116	3116	18	2	200,00	200,00	296,70	200,00	200,00	296,70
SU 21 / 31	Summe Erträge / Einzahlungen operative Gebarung					7 600,00	7 800,00	8 465,71	7 600,00	7 800,00	9 007,43
1/240300-400000	Geringwertige Wirtschaftsgüter	2221	3221	23	2	1 500,00	1 500,00	1 597,35	1 500,00	1 500,00	1 597,35
1/240300-400200	Dienstbekleidung	2221	3221	23	2	100,00	100,00	36,33	100,00	100,00	36,33
1/240300-413000	Handelswaren	2221	3221	23	2	200,00	200,00	184,16	200,00	200,00	184,16
1/240300-454000	Reinigungsmittel	2221	3221	23	22	1 700,00	1 800,00	2 292,23	1 700,00	1 800,00	2 292,23
1/240300-456000	Büromittel	2221	3221	23	2	500,00	400,00	538,13	500,00	400,00	538,13
1/240300-459000	Sonstige Verbrauchsgüter	2221	3221	23	2	400,00	400,00	366,33	400,00	400,00	366,33
1/240300-459100	Beschäftigungsmaterial	2221	3221	23	2	2 900,00	3 600,00	3 613,18	2 900,00	3 600,00	3 613,18
1/240300-510000	Geldbezüge Vb	2211	3211	20	3	54 600,00	52 800,00	60 606,29	54 600,00	52 800,00	60 606,29
1/240300-523000	Fallweise Bedienstete	2211	3211	20	3	2 100,00	1 700,00	2 182,19	2 100,00	1 700,00	2 182,19
1/240300-565000	Mehrleistungsvergütungen	2211	3211	20	3	0,00	300,00	0,00	0,00	300,00	0,00
1/240300-580000	DGB zum Ausgleichsfonds für Familienbeihilfen	2212	3212	20	3	2 300,00	2 200,00	2 114,90	2 300,00	2 200,00	2 114,90
1/240300-582000	Dienstgeberbeiträge zur sozialen Sicherheit	2212	3212	20	3	11 300,00	10 700,00	12 298,84	11 300,00	10 700,00	12 298,84
1/240300-582100	Betriebliche Mitarbeitervorsorge	2212	3212	20	3	900,00	900,00	825,01	900,00	900,00	825,01
1/240300-591000	Dotierung von Rückstellungen für Abfertigungen	2214				0,00	400,00	0,00	0,00	0,00	0,00
1/240300-592000	Dotierung von Rückstellungen für Jubiläumswendungen	2214				900,00	1 100,00	939,78	0,00	0,00	0,00
1/240300-600000	Strom	2222	3222	24	2	7 200,00	6 800,00	7 892,72	7 200,00	6 800,00	7 892,72
1/240300-610000	Instandhaltung Grünanlagen	2224	3224	24	22	100,00	200,00	11,66	100,00	200,00	11,66
1/240300-614000	Instandhaltung Gebäude	2224	3224	24	22	2 200,00	2 000,00	1 860,05	2 200,00	2 000,00	1 860,05
1/240300-618000	Instandhaltung Einrichtung	2224	3224	24	2	800,00	800,00	342,14	800,00	800,00	342,14
1/240300-631000	Telekommunikationsdienste	2222	3222	24	5	400,00	400,00	569,90	400,00	400,00	569,90
1/240300-650000	Zinsen Finanzschulden Inland	2241	3241	25	21	100,00	100,00	6,78	100,00	100,00	6,78
1/240300-670000	Versicherungen	2222	3222	24	22	700,00	600,00	585,73	700,00	600,00	585,73
1/240300-680000	Planmäßige Abschreibung	2226				8 600,00	8 600,00	8 642,10	0,00	0,00	0,00
1/240300-710000	Öffentliche Abgaben gem. FAG	2225	3225	24	2	100,00	100,00	56,77	100,00	100,00	56,77
1/240300-711000	Gebühren für die Benützung von Gemeindeeinrichtungen gem. FAG	2225	3225	24	2	2 300,00	2 200,00	2 151,34	2 300,00	2 200,00	2 151,34
1/240300-728000	Entgelte für sonstige Leistungen	2225	3225	24	2	400,00	400,00	462,93	400,00	400,00	462,93
1/240300-728200	Kosten Mittagessen	2225	3225	24	2	1 500,00	1 400,00	1 515,91	1 500,00	1 400,00	1 386,24

		MVAG	MVAG	QU	AOB	Ergebnisvoranschlag			Finanzierungsvoranschlag		
		EH	FH			VA 2022	VA 2021	RA 2020	VA 2022	VA 2021	RA 2020
1/240300-728800	Bauhofleistungen	2225	3225	24	2	2 000,00	2 000,00	7 530,60	2 000,00	2 000,00	7 530,60
SU 22 / 32	Summe Aufwendungen / Auszahlungen operative Gebarung					105 800,00	103 700,00	119 223,35	96 300,00	93 600,00	109 511,80
SA 0 / SA 1	(0) Nettoergebnis (21 - 22) / (1) Geldfluss operative Gebarung (31 - 32)					-98 200,00	-95 900,00	-110 757,64	-88 700,00	-85 800,00	-100 504,37
SU 23	Summe Haushaltsrücklagen					0,00	0,00	0,00	0,00	0,00	0,00
SA00	Nettoergebnis nach Zuw./Entn. Haushaltsrücklagen (Saldo 0 +/- SU23)					-98 200,00	-95 900,00	-110 757,64			
Investive Gebarung											
SU 33	Summe Einzahlungen investive Gebarung								0,00	0,00	0,00
1/240300-042000	Betriebsausstattung		3415	41	2	0,00	0,00	0,00	2 900,00	2 800,00	1 551,00
SU 34	Summe Auszahlungen investive Gebarung								2 900,00	2 800,00	1 551,00
SA2	Saldo (2) Geldfluss aus der Investiven Gebarung (33 - 34)								-2 900,00	-2 800,00	-1 551,00
SA3	Saldo (3) Nettofinanzierungssaldo (Saldo 1 + Saldo 2)								-91 600,00	-88 600,00	-102 055,37
Finanzierungstätigkeit											
SU 35	Summe Einzahlungen aus der Finanzierungstätigkeit								0,00	0,00	0,00
1/240300-341000	Schuldrückzahlung Land Nö - Wbf		3611	64	21	0,00	0,00	0,00	300,00	300,00	241,76
SU 36	Summe Auszahlungen aus der Finanzierungstätigkeit								300,00	300,00	241,76
SA4	Saldo (4) Geldfluss aus der Finanzierungstätigkeit (35 - 36)								-300,00	-300,00	-241,76
SA5	Saldo (5) Geldfluss aus der voranschlagswirksamen Gebarung (Saldo 3 + Saldo 4)								-91 900,00	-88 900,00	-102 297,13
240400	Kindergarten IV Raifberg										
Operative Gebarung											
2/240400+810000	Elternbeiträge	2114	3114	13	2	2 900,00	2 500,00	2 429,21	2 900,00	2 500,00	2 429,21
2/240400+817000	Erträge aus der Auflösung von sonstigen Rückstellungen	2117				1 300,00	16 900,00	3 498,52	0,00	0,00	0,00
2/240400+828000	Rückersatz von Ausgaben	2116	3116	18	21	0,00	0,00	5,69	0,00	0,00	5,69
SU 21 / 31	Summe Erträge / Einzahlungen operative Gebarung					4 200,00	19 400,00	5 933,42	2 900,00	2 500,00	2 434,90
1/240400-400000	Geringwertige Wirtschaftsgüter	2221	3221	23	2	1 500,00	1 600,00	2 020,93	1 500,00	1 600,00	2 020,93
1/240400-400200	Dienstbekleidung	2221	3221	23	2	100,00	100,00	0,00	100,00	100,00	0,00
1/240400-413000	Handelswaren	2221	3221	23	2	200,00	200,00	99,34	200,00	200,00	99,34
1/240400-454000	Reinigungsmittel	2221	3221	23	22	1 000,00	900,00	1 064,48	1 000,00	900,00	1 064,48
1/240400-456000	Büromittel	2221	3221	23	2	500,00	400,00	417,27	500,00	400,00	417,27
1/240400-459000	Sonstige Verbrauchsgüter	2221	3221	23	2	200,00	200,00	480,97	200,00	200,00	480,97
1/240400-459100	Beschäftigungsmaterial	2221	3221	23	2	2 900,00	2 500,00	2 776,37	2 900,00	2 500,00	2 776,37
1/240400-510000	Geldbezüge Vb	2211	3211	20	3	54 200,00	57 600,00	61 604,28	54 200,00	57 600,00	61 604,28
1/240400-511100	Abfertigungen	2211	3211	20	3	0,00	17 300,00	0,00	0,00	17 300,00	0,00
1/240400-523000	Fallweise Bedienstete	2211	3211	20	3	2 000,00	1 900,00	2 685,59	2 000,00	1 900,00	2 685,59
1/240400-566000	Dienstjubiläen	2212	3212	20	3	0,00	0,00	2 836,76	0,00	0,00	2 836,76
1/240400-580000	DGB zum Ausgleichsfonds für Familienbeihilfen	2212	3212	20	3	2 200,00	2 300,00	2 618,03	2 200,00	2 300,00	2 618,03

		MVAG	MVAG	QU	AOB	Ergebnisvoranschlag			Finanzierungsvoranschlag		
		EH	FH			VA 2022	VA 2021	RA 2020	VA 2022	VA 2021	RA 2020
1/240400-582000	Dienstgeberbeiträge zur sozialen Sicherheit	2212	3212	20	3	11 600,00	12 300,00	13 931,33	11 600,00	12 300,00	13 931,33
1/240400-582100	Betriebliche Mitarbeitervorsorge	2212	3212	20	3	300,00	200,00	143,63	300,00	200,00	143,63
1/240400-591000	Dotierung von Rückstellungen für Abfertigungen	2214				1 000,00	1 000,00	1 850,58	0,00	0,00	0,00
1/240400-592000	Dotierung von Rückstellungen für Jubiläumswendungen	2214				800,00	400,00	342,72	0,00	0,00	0,00
1/240400-600000	Strom	2222	3222	24	2	1 800,00	1 800,00	2 320,25	1 800,00	1 800,00	2 320,25
1/240400-600100	Gasbezug	2222	3222	24	2	4 000,00	3 900,00	3 858,71	4 000,00	3 900,00	3 858,71
1/240400-610000	Instandhaltung Grünanlagen	2224	3224	24	22	5 000,00	800,00	131,47	5 000,00	800,00	131,47
1/240400-614000	Instandhaltung Gebäude	2224	3224	24	22	900,00	1 500,00	1 272,55	900,00	1 500,00	1 272,55
1/240400-618000	Instandhaltung Einrichtung	2224	3224	24	2	900,00	900,00	508,54	900,00	900,00	508,54
1/240400-631000	Telekommunikationsdienste	2222	3222	24	5	400,00	400,00	361,17	400,00	400,00	361,17
1/240400-670000	Versicherungen	2222	3222	24	22	300,00	300,00	267,23	300,00	300,00	267,23
1/240400-680000	Planmäßige Abschreibung	2226				1 300,00	1 400,00	1 587,48	0,00	0,00	0,00
1/240400-700000	Miete und Betriebskosten	2223	3223	24	22	7 400,00	7 300,00	7 320,13	7 400,00	7 300,00	7 320,13
1/240400-710000	Öffentliche Abgaben gem. FAG	2225	3225	24	2	100,00	100,00	53,80	100,00	100,00	53,80
1/240400-711000	Gebühren für die Benützung von Gemeindeeinrichtungen gem. FAG	2225	3225	24	2	200,00	200,00	163,23	200,00	200,00	163,23
1/240400-728000	Entgelte für sonstige Leistungen	2225	3225	24	2	500,00	500,00	551,07	500,00	500,00	551,07
1/240400-728800	Bauhofleistungen	2225	3225	24	2	1 500,00	1 500,00	3 113,30	1 500,00	1 500,00	3 113,30
SU 22 / 32	Summe Aufwendungen / Auszahlungen operative Gebarung					102 800,00	119 500,00	114 381,21	99 700,00	116 700,00	110 600,43
SA 0 / SA 1	(0) Nettoergebnis (21 - 22) / (1) Geldfluss operative Gebarung (31 - 32)					-98 600,00	-100 100,00	-108 447,79	-96 800,00	-114 200,00	-108 165,53
SU 23	Summe Haushaltsrücklagen					0,00	0,00	0,00	0,00	0,00	0,00
SA00	Nettoergebnis nach Zuw./Entn. Haushaltsrücklagen (Saldo 0 +/- SU23)					-98 600,00	-100 100,00	-108 447,79			
Investive Gebarung											
SU 33	Summe Einzahlungen investive Gebarung								0,00	0,00	0,00
1/240400-042000	Betriebsausstattung		3415	41	2	0,00	0,00	0,00	1 600,00	0,00	0,00
SU 34	Summe Auszahlungen investive Gebarung								1 600,00	0,00	0,00
SA2	Saldo (2) Geldfluss aus der Investiven Gebarung (33 - 34)								-1 600,00	0,00	0,00
SA3	Saldo (3) Nettofinanzierungssaldo (Saldo 1 + Saldo 2)								-98 400,00	-114 200,00	-108 165,53
Finanzierungstätigkeit											
SU 35	Summe Einzahlungen aus der Finanzierungstätigkeit								0,00	0,00	0,00
SU 36	Summe Auszahlungen aus der Finanzierungstätigkeit								0,00	0,00	0,00
SA4	Saldo (4) Geldfluss aus der Finanzierungstätigkeit (35 - 36)								0,00	0,00	0,00
SA5	Saldo (5) Geldfluss aus der voranschlagswirksamen Gebarung (Saldo 3 + Saldo 4)								-98 400,00	-114 200,00	-108 165,53

		MVAG	MVAG	QU	AOB	Ergebnisvoranschlag			Finanzierungsvoranschlag		
		EH	FH			VA 2022	VA 2021	RA 2020	VA 2022	VA 2021	RA 2020
240500	Kindergarten V Konradsheim										
Operative Gebarung											
2/240500+810000	Elternbeiträge	2114	3114	13	2	3 900,00	3 500,00	3 631,35	3 900,00	3 500,00	3 631,35
2/240500+810300	Elternbeiträge Kindertransportkosten	2114	3114	13	2	0,00	1 000,00	0,00	0,00	1 000,00	0,00
2/240500+813000	Erträge aus der Auflösung von Investitionszuschüssen (Kapitaltransfers)	2127				12 200,00	12 200,00	12 218,00	0,00	0,00	0,00
2/240500+829000	Sonstige Einnahmen	2116	3116	18	2	0,00	0,00	13,80	0,00	0,00	13,80
2/240500+860000	Beitrag Bund f. gemeinschaftl. KiGa-/Schülertransport	2121	3121	15	2	2 000,00	2 000,00	0,00	2 000,00	2 000,00	0,00
2/240500+861000	Beihilfe Schulbaufonds	2121	3121	15	21	3 600,00	4 400,00	5 203,66	3 600,00	4 400,00	5 203,66
SU 21 / 31	Summe Erträge / Einzahlungen operative Gebarung					21 700,00	23 100,00	21 066,81	9 500,00	10 900,00	8 848,81
1/240500-400000	Geringwertige Wirtschaftsgüter	2221	3221	23	2	1 500,00	1 500,00	1 662,38	1 500,00	1 500,00	1 662,38
1/240500-400200	Dienstbekleidung	2221	3221	23	2	100,00	100,00	33,29	100,00	100,00	33,29
1/240500-413000	Handelswaren	2221	3221	23	2	200,00	200,00	156,84	200,00	200,00	156,84
1/240500-454000	Reinigungsmittel	2221	3221	23	22	700,00	1 000,00	809,35	700,00	1 000,00	809,35
1/240500-456000	Büromittel	2221	3221	23	2	500,00	400,00	593,97	500,00	400,00	593,97
1/240500-459000	Sonstige Verbrauchsgüter	2221	3221	23	2	300,00	200,00	100,58	300,00	200,00	100,58
1/240500-459100	Beschäftigungsmaterial	2221	3221	23	2	3 900,00	3 500,00	3 241,46	3 900,00	3 500,00	3 241,46
1/240500-510000	Geldbezüge Vb	2211	3211	20	3	53 600,00	46 700,00	45 747,79	53 600,00	46 700,00	45 747,79
1/240500-523000	Fallweise Bedienstete	2211	3211	20	3	2 100,00	1 300,00	1 032,89	2 100,00	1 300,00	1 032,89
1/240500-565000	Mehrleistungsvergütungen	2211	3211	20	3	0,00	500,00	442,30	0,00	500,00	442,30
1/240500-580000	DGB zum Ausgleichsfonds für Familienbeihilfen	2212	3212	20	3	2 200,00	1 900,00	1 841,66	2 200,00	1 900,00	1 841,66
1/240500-582000	Dienstgeberbeiträge zur sozialen Sicherheit	2212	3212	20	3	11 100,00	9 700,00	9 363,29	11 100,00	9 700,00	9 363,29
1/240500-582100	Betriebliche Mitarbeitervorsorge	2212	3212	20	3	900,00	700,00	700,60	900,00	700,00	700,60
1/240500-592000	Dotierung von Rückstellungen für Jubiläumswendungen	2214				600,00	600,00	550,74	0,00	0,00	0,00
1/240500-600000	Strom	2222	3222	24	2	1 800,00	1 500,00	1 796,37	1 800,00	1 500,00	2 275,09
1/240500-600300	Wärmelieferung	2222	3222	24	2	1 000,00	1 700,00	1 636,62	1 000,00	1 700,00	834,01
1/240500-610000	Instandhaltung Grünanlagen	2224	3224	24	22	2 000,00	800,00	232,51	2 000,00	800,00	232,51
1/240500-614000	Instandhaltung Gebäude	2224	3224	24	22	1 200,00	2 600,00	362,91	1 200,00	2 600,00	362,91
1/240500-618000	Instandhaltung Einrichtung	2224	3224	24	2	500,00	800,00	149,00	500,00	800,00	145,83
1/240500-631000	Telekommunikationsdienste	2222	3222	24	5	500,00	500,00	695,25	500,00	500,00	695,25
1/240500-650000	Zinsen Finanzschulden Inland	2241	3241	25	21	2 600,00	2 900,00	3 188,87	2 600,00	2 900,00	3 188,87
1/240500-670000	Versicherungen	2222	3222	24	22	1 400,00	1 200,00	1 183,16	1 400,00	1 200,00	255,79
1/240500-680000	Planmäßige Abschreibung	2226				21 800,00	21 800,00	21 804,34	0,00	0,00	0,00
1/240500-700000	Miete und Betriebskosten	2223	3223	24	2	1 100,00	1 100,00	2 139,70	1 100,00	1 100,00	1 078,75
1/240500-711000	Gebühren für die Benützung von Gemeindeeinrichtungen gem. FAG	2225	3225	24	2	5 000,00	3 300,00	4 638,12	5 000,00	5 800,00	1 938,10

		MVAG	MVAG	QU	AOB	Ergebnisvoranschlag			Finanzierungsvoranschlag		
		EH	FH			VA 2022	VA 2021	RA 2020	VA 2022	VA 2021	RA 2020
1/240500-728000	Entgelte für sonstige Leistungen	2225	3225	24	2	300,00	300,00	499,41	300,00	300,00	499,41
1/240500-728800	Bauhofleistungen	2225	3225	24	2	1 500,00	1 500,00	3 912,00	1 500,00	1 500,00	3 912,00
1/240500-768000	Kindertransportkosten	2234	3234	27	2	9 200,00	10 000,00	11 280,72	9 200,00	10 000,00	11 280,72
SU 22 / 32	Summe Aufwendungen / Auszahlungen operative Gebarung					127 600,00	118 300,00	119 796,12	105 200,00	98 400,00	92 425,64
SA 0 / SA 1	(0) Nettoergebnis (21 - 22) / (1) Geldfluss operative Gebarung (31 - 32)					-105 900,00	-95 200,00	-98 729,31	-95 700,00	-87 500,00	-83 576,83
SU 23	Summe Haushaltsrücklagen					0,00	0,00	0,00	0,00	0,00	0,00
SA00	Nettoergebnis nach Zuw./Entn. Haushaltsrücklagen (Saldo 0 +/- SU23)					-105 900,00	-95 200,00	-98 729,31			
Investive Gebarung											
SU 33	Summe Einzahlungen investive Gebarung								0,00	0,00	0,00
1/240500-042000	Betriebsausstattung		3415	41	2	0,00	0,00	0,00	2 000,00	0,00	0,00
SU 34	Summe Auszahlungen investive Gebarung								2 000,00	0,00	0,00
SA2	Saldo (2) Geldfluss aus der Investiven Gebarung (33 - 34)								-2 000,00	0,00	0,00
SA3	Saldo (3) Nettofinanzierungssaldo (Saldo 1 + Saldo 2)								-97 700,00	-87 500,00	-83 576,83
Finanzierungstätigkeit											
SU 35	Summe Einzahlungen aus der Finanzierungstätigkeit								0,00	0,00	0,00
1/240500-346000	Schuldrückzahlung Finanzunternehmungen		3614	65	21	0,00	0,00	0,00	29 900,00	29 900,00	29 855,16
SU 36	Summe Auszahlungen aus der Finanzierungstätigkeit								29 900,00	29 900,00	29 855,16
SA4	Saldo (4) Geldfluss aus der Finanzierungstätigkeit (35 - 36)								-29 900,00	-29 900,00	-29 855,16
SA5	Saldo (5) Geldfluss aus der voranschlagswirksamen Gebarung (Saldo 3 + Saldo 4)								-127 600,00	-117 400,00	-113 431,99
240600	Kindergarten VI St. Leonhard/Wald										
Operative Gebarung											
2/240600+810000	Elternbeiträge	2114	3114	13	2	2 500,00	2 000,00	2 383,27	2 500,00	2 000,00	2 383,27
2/240600+817000	Erträge aus der Auflösung von sonstigen Rückstellungen	2117				0,00	0,00	1 696,17	0,00	0,00	0,00
SU 21 / 31	Summe Erträge / Einzahlungen operative Gebarung					2 500,00	2 000,00	4 079,44	2 500,00	2 000,00	2 383,27
1/240600-400000	Geringwertige Wirtschaftsgüter	2221	3221	23	2	1 500,00	1 000,00	825,52	1 500,00	1 000,00	825,52
1/240600-400200	Dienstbekleidung	2221	3221	23	2	100,00	100,00	0,00	100,00	100,00	0,00
1/240600-413000	Handelswaren	2221	3221	23	2	100,00	100,00	134,15	100,00	100,00	134,15
1/240600-451000	Brennstoffe	2221	3221	23	2	5 700,00	5 700,00	0,00	5 700,00	5 700,00	0,00
1/240600-454000	Reinigungsmittel	2221	3221	23	22	700,00	600,00	762,28	700,00	600,00	762,28
1/240600-456000	Büromittel	2221	3221	23	2	500,00	400,00	516,75	500,00	400,00	516,75
1/240600-459000	Sonstige Verbrauchsgüter	2221	3221	23	2	200,00	200,00	171,35	200,00	200,00	171,35
1/240600-459100	Beschäftigungsmaterial	2221	3221	23	2	2 500,00	2 000,00	2 395,18	2 500,00	2 000,00	2 395,18
1/240600-510000	Geldbezüge Vb	2211	3211	20	3	30 400,00	29 600,00	34 923,46	30 400,00	29 600,00	34 923,46
1/240600-523000	Fallweise Bedienstete	2211	3211	20	3	1 000,00	1 000,00	157,89	1 000,00	1 000,00	157,89
1/240600-580000	DGB zum Ausgleichsfonds für Familienbeihilfen	2212	3212	20	3	1 300,00	1 200,00	1 129,40	1 300,00	1 200,00	1 129,40

		MVAG	MVAG	QU	AOB	Ergebnisvoranschlag			Finanzierungsvoranschlag		
		EH	FH			VA 2022	VA 2021	RA 2020	VA 2022	VA 2021	RA 2020
1/240600-582000	Dienstgeberbeiträge zur sozialen Sicherheit	2212	3212	20	3	6 600,00	6 400,00	7 283,77	6 600,00	6 400,00	7 283,77
1/240600-582100	Betriebliche Mitarbeitervorsorge	2212	3212	20	3	100,00	0,00	95,87	100,00	0,00	95,87
1/240600-591000	Dotierung von Rückstellungen für Abfertigungen	2214				800,00	800,00	716,80	0,00	0,00	0,00
1/240600-592000	Dotierung von Rückstellungen für Jubiläumswendungen	2214				400,00	400,00	297,30	0,00	0,00	0,00
1/240600-600000	Strom	2222	3222	24	2	400,00	400,00	377,41	400,00	400,00	377,41
1/240600-610000	Instandhaltung Grünanlagen	2224	3224	24	22	200,00	300,00	0,00	200,00	300,00	0,00
1/240600-614000	Instandhaltung Gebäude	2224	3224	24	22	1 500,00	1 000,00	909,79	1 500,00	1 000,00	909,79
1/240600-618000	Instandhaltung Einrichtung	2224	3224	24	2	600,00	600,00	1 063,30	600,00	600,00	1 063,30
1/240600-631000	Telekommunikationsdienste	2222	3222	24	5	300,00	300,00	432,47	300,00	300,00	432,47
1/240600-670000	Versicherungen	2222	3222	24	22	1 400,00	1 200,00	1 122,96	1 400,00	1 200,00	1 122,96
1/240600-680000	Planmäßige Abschreibung	2226				700,00	700,00	756,30	0,00	0,00	0,00
1/240600-700000	Sonstige Betriebskosten	2223	3223	24	2	400,00	400,00	373,02	400,00	400,00	373,02
1/240600-711000	Gebühren für die Benützung von Gemeindeeinrichtungen gem. FAG	2225	3225	24	2	1 200,00	1 100,00	1 061,16	1 200,00	1 100,00	1 061,16
1/240600-728000	Entgelte für sonstige Leistungen	2225	3225	24	2	400,00	400,00	168,08	400,00	400,00	168,08
1/240600-728800	Bauhofleistungen	2225	3225	24	2	2 000,00	2 000,00	2 966,60	2 000,00	2 000,00	2 966,60
1/240600-768000	Kindertransportkosten	2234	3234	27	2	8 200,00	8 800,00	8 683,52	8 200,00	8 800,00	8 683,52
SU 22 / 32	Summe Aufwendungen / Auszahlungen operative Gebarung					69 200,00	66 700,00	67 324,33	67 300,00	64 800,00	65 553,93
SA 0 / SA 1	(0) Nettoergebnis (21 - 22) / (1) Geldfluss operative Gebarung (31 - 32)					-66 700,00	-64 700,00	-63 244,89	-64 800,00	-62 800,00	-63 170,66
SU 23	Summe Haushaltsrücklagen					0,00	0,00	0,00	0,00	0,00	0,00
SA00	Nettoergebnis nach Zuw./Entn. Haushaltsrücklagen (Saldo 0 +/- SU23)					-66 700,00	-64 700,00	-63 244,89			
Investive Gebarung											
SU 33	Summe Einzahlungen investive Gebarung								0,00	0,00	0,00
1/240600-010000	Gebäude		3413	40	22	0,00	0,00	0,00	9 000,00	0,00	0,00
1/240600-042000	Betriebsausstattung		3415	41	2	0,00	0,00	0,00	7 000,00	2 000,00	0,00
SU 34	Summe Auszahlungen investive Gebarung								16 000,00	2 000,00	0,00
SA2	Saldo (2) Geldfluss aus der Investiven Gebarung (33 - 34)								-16 000,00	-2 000,00	0,00
SA3	Saldo (3) Nettofinanzierungssaldo (Saldo 1 + Saldo 2)								-80 800,00	-64 800,00	-63 170,66
Finanzierungstätigkeit											
SU 35	Summe Einzahlungen aus der Finanzierungstätigkeit								0,00	0,00	0,00
SU 36	Summe Auszahlungen aus der Finanzierungstätigkeit								0,00	0,00	0,00
SA4	Saldo (4) Geldfluss aus der Finanzierungstätigkeit (35 - 36)								0,00	0,00	0,00
SA5	Saldo (5) Geldfluss aus der voranschlagswirksamen Gebarung (Saldo 3 + Saldo 4)								-80 800,00	-64 800,00	-63 170,66

		MVAG	MVAG	QU	AOB	Ergebnisvoranschlag			Finanzierungsvoranschlag		
		EH	FH			VA 2022	VA 2021	RA 2020	VA 2022	VA 2021	RA 2020
240700	Kindergarten VII St. Georgen/Klaus										
Operative Gebarung											
2/240700+810000	Elternbeiträge	2114	3114	13	2	2 200,00	2 300,00	2 187,89	2 200,00	2 300,00	2 187,89
2/240700+829000	Sonstige Einnahmen	2116	3116	18	2	0,00	0,00	6,26	0,00	0,00	6,26
SU 21 / 31	Summe Erträge / Einzahlungen operative Gebarung					2 200,00	2 300,00	2 194,15	2 200,00	2 300,00	2 194,15
1/240700-400000	Geringwertige Wirtschaftsgüter	2221	3221	23	2	1 500,00	800,00	465,80	1 500,00	800,00	465,80
1/240700-400200	Dienstbekleidung	2221	3221	23	2	100,00	100,00	36,33	100,00	100,00	36,33
1/240700-413000	Handelswaren	2221	3221	23	2	100,00	100,00	28,25	100,00	100,00	28,25
1/240700-454000	Reinigungsmittel	2221	3221	23	22	900,00	900,00	1 351,37	900,00	900,00	1 351,37
1/240700-456000	Büromittel	2221	3221	23	2	400,00	400,00	364,44	400,00	400,00	364,44
1/240700-459000	Sonstige Verbrauchsgüter	2221	3221	23	2	100,00	100,00	89,81	100,00	100,00	89,81
1/240700-459100	Beschäftigungsmaterial	2221	3221	23	2	2 200,00	2 300,00	1 749,91	2 200,00	2 300,00	1 749,91
1/240700-510000	Geldbezüge Vb	2211	3211	20	3	25 400,00	24 400,00	24 034,52	25 400,00	24 400,00	24 034,52
1/240700-523000	Fallweise Bedienstete	2211	3211	20	3	1 000,00	1 000,00	0,00	1 000,00	1 000,00	0,00
1/240700-580000	DGB zum Ausgleichsfonds für Familienbeihilfen	2212	3212	20	3	1 100,00	1 000,00	937,32	1 100,00	1 000,00	937,32
1/240700-582000	Dienstgeberbeiträge zur sozialen Sicherheit	2212	3212	20	3	5 300,00	5 100,00	4 786,88	5 300,00	5 100,00	4 786,88
1/240700-582100	Betriebliche Mitarbeitervorsorge	2212	3212	20	3	400,00	400,00	367,76	400,00	400,00	367,76
1/240700-600000	Strom	2222	3222	24	2	1 000,00	1 000,00	721,48	1 000,00	1 000,00	721,48
1/240700-600300	Wärmelieferung	2222	3222	24	2	1 700,00	1 600,00	1 694,78	1 700,00	1 600,00	1 694,78
1/240700-610000	Instandhaltung Grünanlagen	2224	3224	24	22	300,00	300,00	28,87	300,00	300,00	28,87
1/240700-614000	Instandhaltung Gebäude	2224	3224	24	22	2 500,00	5 200,00	385,00	2 500,00	5 200,00	385,00
1/240700-618000	Instandhaltung Einrichtung	2224	3224	24	2	500,00	1 200,00	205,55	500,00	1 200,00	205,55
1/240700-631000	Telekommunikationsdienste	2222	3222	24	5	600,00	600,00	421,04	600,00	600,00	421,04
1/240700-670000	Versicherungen	2222	3222	24	22	700,00	600,00	532,05	700,00	600,00	532,05
1/240700-680000	Planmäßige Abschreibung	2226				3 700,00	2 300,00	2 324,59	0,00	0,00	0,00
1/240700-711000	Gebühren für die Benützung von Gemeindeeinrichtungen gem. FAG	2225	3225	24	2	1 000,00	1 000,00	973,76	1 000,00	1 000,00	973,76
1/240700-728000	Entgelte für sonstige Leistungen	2225	3225	24	2	400,00	400,00	168,08	400,00	400,00	168,08
1/240700-728800	Bauhofleistungen	2225	3225	24	2	1 000,00	1 000,00	1 320,30	1 000,00	1 000,00	1 320,30
1/240700-768000	Kindertransportkosten	2234	3234	27	2	13 000,00	13 000,00	14 398,22	13 000,00	13 000,00	14 398,22
SU 22 / 32	Summe Aufwendungen / Auszahlungen operative Gebarung					64 900,00	64 800,00	57 386,11	61 200,00	62 500,00	55 061,52
SA 0 / SA 1	(0) Nettoergebnis (21 - 22) / (1) Geldfluss operative Gebarung (31 - 32)					-62 700,00	-62 500,00	-55 191,96	-59 000,00	-60 200,00	-52 867,37
SU 23	Summe Haushaltsrücklagen					0,00	0,00	0,00	0,00	0,00	0,00
SA00	Nettoergebnis nach Zuw./Entn. Haushaltsrücklagen (Saldo 0 +/- SU23)					-62 700,00	-62 500,00	-55 191,96			
Investive Gebarung											
6/240700+301000	Beitrag Land NÖ		3331	33	22	0,00	0,00	0,00	30 000,00	0,00	0,00
SU 33	Summe Einzahlungen investive Gebarung								30 000,00	0,00	0,00

		MVAG	MVAG	QU	AOB	Ergebnisvoranschlag			Finanzierungsvoranschlag		
		EH	FH			VA 2022	VA 2021	RA 2020	VA 2022	VA 2021	RA 2020
5/240700-010000	Gebäude und Bauten		3413	40	22	0,00	0,00	0,00	150 000,00	0,00	0,00
SU 34	Summe Auszahlungen investive Gebarung								150 000,00	0,00	0,00
SA2	Saldo (2) Geldfluss aus der Investiven Gebarung (33 – 34)								-120 000,00	0,00	0,00
SA3	Saldo (3) Nettofinanzierungssaldo (Saldo 1 + Saldo 2)								-179 000,00	-60 200,00	-52 867,37
Finanzierungstätigkeit											
6/240700+346000	Schuldaufnahme Finanzunternehmungen		3514	55	21	0,00	0,00	0,00	120 000,00	0,00	0,00
SU 35	Summe Einzahlungen aus der Finanzierungstätigkeit								120 000,00	0,00	0,00
SU 36	Summe Auszahlungen aus der Finanzierungstätigkeit								0,00	0,00	0,00
SA4	Saldo (4) Geldfluss aus der Finanzierungstätigkeit (35 – 36)								120 000,00	0,00	0,00
SA5	Saldo (5) Geldfluss aus der voranschlagswirksamen Gebarung (Saldo 3 + Saldo 4)								-59 000,00	-60 200,00	-52 867,37
240800	Kindergarten VIII Windhag										
Operative Gebarung											
2/240800+810000	Elternbeiträge	2114	3114	13	2	2 500,00	2 500,00	2 869,67	2 500,00	2 500,00	2 869,67
2/240800+828000	Rückersatz von Ausgaben	2116	3116	18	21	0,00	0,00	25,43	0,00	0,00	25,43
SU 21 / 31	Summe Erträge / Einzahlungen operative Gebarung					2 500,00	2 500,00	2 895,10	2 500,00	2 500,00	2 895,10
1/240800-400000	Geringwertige Wirtschaftsgüter	2221	3221	23	2	1 000,00	1 500,00	535,56	1 000,00	1 500,00	535,56
1/240800-400200	Dienstbekleidung	2221	3221	23	2	100,00	100,00	0,00	100,00	100,00	0,00
1/240800-413000	Handelswaren	2221	3221	23	2	100,00	100,00	0,00	100,00	100,00	0,00
1/240800-454000	Reinigungsmittel	2221	3221	23	22	500,00	400,00	417,32	500,00	400,00	312,20
1/240800-456000	Büromittel	2221	3221	23	2	400,00	400,00	399,00	400,00	400,00	399,00
1/240800-459000	Sonstige Verbrauchsgüter	2221	3221	23	2	200,00	200,00	56,19	200,00	200,00	56,19
1/240800-459100	Beschäftigungsmaterial	2221	3221	23	2	2 500,00	2 600,00	2 067,56	2 500,00	2 600,00	2 067,56
1/240800-510000	Geldbezüge Vb	2211	3211	20	3	28 100,00	27 200,00	26 588,12	28 100,00	27 200,00	26 588,12
1/240800-523000	Fallweise Bedienstete	2211	3211	20	3	1 000,00	1 000,00	673,38	1 000,00	1 000,00	673,38
1/240800-565000	Mehrleistungsvergütungen	2211	3211	20	3	0,00	0,00	98,44	0,00	0,00	98,44
1/240800-580000	DGB zum Ausgleichsfonds für Familienbeihilfen	2212	3212	20	3	1 200,00	1 100,00	1 060,76	1 200,00	1 100,00	1 060,76
1/240800-582000	Dienstgeberbeiträge zur sozialen Sicherheit	2212	3212	20	3	5 800,00	5 600,00	5 427,47	5 800,00	5 600,00	5 427,47
1/240800-582100	Betriebliche Mitarbeitervorsorge	2212	3212	20	3	500,00	500,00	416,34	500,00	500,00	416,34
1/240800-592000	Dotierung von Rückstellungen für Jubiläumswendungen	2214				200,00	200,00	455,38	0,00	0,00	0,00
1/240800-600000	Strom	2222	3222	24	2	4 700,00	4 500,00	4 465,81	4 700,00	4 500,00	4 465,81
1/240800-610000	Instandhaltung Grünanlagen	2224	3224	24	22	400,00	900,00	173,97	400,00	900,00	173,97
1/240800-614000	Instandhaltung Gebäude	2224	3224	24	22	3 500,00	1 800,00	5 309,45	3 500,00	1 800,00	5 309,45
1/240800-618000	Instandhaltung Einrichtung	2224	3224	24	2	500,00	1 200,00	56,22	500,00	1 200,00	56,22
1/240800-631000	Telekommunikationsdienste	2222	3222	24	5	400,00	400,00	406,72	400,00	400,00	406,72
1/240800-670000	Versicherungen	2222	3222	24	22	600,00	500,00	454,63	600,00	500,00	454,63

		MVAG		QU	AOB	Ergebnisvoranschlag			Finanzierungsvoranschlag		
		EH	FH			VA 2022	VA 2021	RA 2020	VA 2022	VA 2021	RA 2020
1/240800-680000	Planmäßige Abschreibung	2226				10 400,00	10 400,00	10 534,73	0,00	0,00	0,00
1/240800-700000	Miete	2223	3223	24	22	2 200,00	2 100,00	2 387,52	2 200,00	2 100,00	2 387,52
1/240800-711000	Gebühren für die Benützung von Gemeindeeinrichtungen gem. FAG	2225	3225	24	2	1 500,00	1 300,00	1 338,98	1 500,00	1 300,00	1 338,98
1/240800-728000	Entgelte für sonstige Leistungen	2225	3225	24	2	400,00	400,00	563,68	400,00	400,00	563,68
1/240800-728800	Bauhofleistungen	2225	3225	24	2	1 000,00	1 000,00	1 401,80	1 000,00	1 000,00	1 401,80
1/240800-768000	Kindertransportkosten	2234	3234	27	2	0,00	1 500,00	479,70	0,00	1 500,00	479,70
SU 22 / 32	Summe Aufwendungen / Auszahlungen operative Gebarung					67 200,00	66 900,00	65 768,73	56 600,00	56 300,00	54 673,50
SA 0 / SA 1	(0) Nettoergebnis (21 - 22) / (1) Geldfluss operative Gebarung (31 - 32)					-64 700,00	-64 400,00	-62 873,63	-54 100,00	-53 800,00	-51 778,40
SU 23	Summe Haushaltsrücklagen					0,00	0,00	0,00	0,00	0,00	0,00
SA00	Nettoergebnis nach Zuw./Entn. Haushaltsrücklagen (Saldo 0 +/- SU23)					-64 700,00	-64 400,00	-62 873,63			
Investive Gebarung											
SU 33	Summe Einzahlungen investive Gebarung								0,00	0,00	0,00
1/240800-042000	Betriebsausstattung		3415	41	2	0,00	0,00	0,00	2 800,00	1 000,00	0,00
SU 34	Summe Auszahlungen investive Gebarung								2 800,00	1 000,00	0,00
SA2	Saldo (2) Geldfluss aus der Investiven Gebarung (33 - 34)								-2 800,00	-1 000,00	0,00
SA3	Saldo (3) Nettofinanzierungssaldo (Saldo 1 + Saldo 2)								-56 900,00	-54 800,00	-51 778,40
Finanzierungstätigkeit											
SU 35	Summe Einzahlungen aus der Finanzierungstätigkeit								0,00	0,00	0,00
SU 36	Summe Auszahlungen aus der Finanzierungstätigkeit								0,00	0,00	0,00
SA4	Saldo (4) Geldfluss aus der Finanzierungstätigkeit (35 - 36)								0,00	0,00	0,00
SA5	Saldo (5) Geldfluss aus der voranschlagswirksamen Gebarung (Saldo 3 + Saldo 4)								-56 900,00	-54 800,00	-51 778,40
240900	Kindergarten IX Weitmannsiedlung										
Operative Gebarung											
2/240900+810000	Elternbeiträge	2114	3114	13	2	3 800,00	3 900,00	3 855,29	3 800,00	3 900,00	3 855,29
2/240900+810100	Elternbeiträge Nachmittagsbetreuung	2114	3114	13	2	1 000,00	1 000,00	840,75	1 000,00	1 000,00	840,75
2/240900+810200	Elternbeiträge Mittagessen	2114	3114	13	2	100,00	1 000,00	980,50	100,00	1 000,00	943,50
2/240900+817000	Erträge aus der Auflösung von sonstigen Rückstellungen	2117				0,00	0,00	450,88	0,00	0,00	0,00
2/240900+829000	Sonstige Einnahmen	2116	3116	18	2	2 000,00	1 500,00	24,74	2 000,00	1 500,00	24,74
SU 21 / 31	Summe Erträge / Einzahlungen operative Gebarung					6 900,00	7 400,00	6 152,16	6 900,00	7 400,00	5 664,28
1/240900-400000	Geringwertige Wirtschaftsgüter	2221	3221	23	2	1 500,00	1 000,00	732,46	1 500,00	1 000,00	732,46
1/240900-400200	Dienstbekleidung	2221	3221	23	2	100,00	100,00	41,38	100,00	100,00	41,38
1/240900-413000	Handelswaren	2221	3221	23	2	200,00	200,00	145,53	200,00	200,00	145,53
1/240900-454000	Reinigungsmittel	2221	3221	23	22	1 100,00	1 000,00	891,32	1 100,00	1 000,00	891,32
1/240900-456000	Büromittel	2221	3221	23	2	500,00	400,00	481,73	500,00	400,00	481,73
1/240900-459000	Sonstige Verbrauchsgüter	2221	3221	23	2	200,00	200,00	163,64	200,00	200,00	163,64
1/240900-459100	Beschäftigungsmaterial	2221	3221	23	2	3 800,00	3 700,00	4 881,89	3 800,00	3 700,00	4 837,59

		MVAG	MVAG	QU	AOB	Ergebnisvoranschlag			Finanzierungsvoranschlag		
		EH	FH			VA 2022	VA 2021	RA 2020	VA 2022	VA 2021	RA 2020
1/240900-510000	Geldbezüge Vb	2211	3211	20	3	44 200,00	64 200,00	48 345,59	44 200,00	64 200,00	48 345,59
1/240900-523000	Fallweise Bedienstete	2211	3211	20	3	1 800,00	1 500,00	579,30	1 800,00	1 500,00	579,30
1/240900-565000	Mehrleistungsvergütungen	2211	3211	20	3	0,00	0,00	40,78	0,00	0,00	40,78
1/240900-580000	DGB zum Ausgleichsfonds für Familienbeihilfen	2212	3212	20	3	1 800,00	2 600,00	1 846,24	1 800,00	2 600,00	1 846,24
1/240900-582000	Dienstgeberbeiträge zur sozialen Sicherheit	2212	3212	20	3	9 200,00	13 200,00	9 734,06	9 200,00	13 200,00	9 734,06
1/240900-582100	Betriebliche Mitarbeitervorsorge	2212	3212	20	3	700,00	1 000,00	734,48	700,00	1 000,00	734,48
1/240900-592000	Dotierung von Rückstellungen für Jubiläumswendungen	2214				200,00	200,00	3 191,29	0,00	0,00	0,00
1/240900-600000	Strom	2222	3222	24	2	1 500,00	1 400,00	1 914,33	1 500,00	1 400,00	1 914,33
1/240900-600100	Gasbezug	2222	3222	24	2	2 300,00	2 200,00	1 659,42	2 300,00	2 200,00	1 659,42
1/240900-610000	Instandhaltung Grünanlagen	2224	3224	24	22	200,00	600,00	195,02	200,00	600,00	195,02
1/240900-614000	Instandhaltung Gebäude	2224	3224	24	22	800,00	1 800,00	639,26	800,00	1 800,00	639,26
1/240900-618000	Instandhaltung Einrichtung	2224	3224	24	2	1 000,00	1 000,00	1 074,77	1 000,00	1 000,00	1 074,77
1/240900-631000	Telekommunikationsdienste	2222	3222	24	5	400,00	400,00	454,92	400,00	400,00	454,92
1/240900-670000	Versicherungen	2222	3222	24	22	500,00	400,00	407,76	500,00	400,00	407,76
1/240900-680000	Planmäßige Abschreibung	2226				12 400,00	12 400,00	12 493,40	0,00	0,00	0,00
1/240900-710000	Öffentliche Abgaben gem. FAG	2225	3225	24	2	100,00	100,00	13,52	100,00	100,00	13,52
1/240900-711000	Gebühren für die Benützung von Gemeindeeinrichtungen gem. FAG	2225	3225	24	2	2 100,00	2 000,00	1 886,91	2 100,00	2 000,00	1 886,91
1/240900-728000	Entgelte für sonstige Leistungen	2225	3225	24	2	400,00	400,00	288,29	400,00	400,00	288,29
1/240900-728200	Kosten Mittagessen	2225	3225	24	2	100,00	1 000,00	971,72	100,00	1 000,00	964,31
1/240900-728500	Anerkennungsbeiträge gemeinn. Hilfsarbeiten	2225	3225	24	3	0,00	0,00	60,00	0,00	0,00	60,00
1/240900-728800	Bauhofleistungen	2225	3225	24	2	2 500,00	2 500,00	3 895,70	2 500,00	2 500,00	3 895,70
SU 22 / 32	Summe Aufwendungen / Auszahlungen operative Gebarung					89 600,00	115 500,00	97 764,71	77 000,00	102 900,00	82 028,31
SA 0 / SA 1	(0) Nettoergebnis (21 - 22) / (1) Geldfluss operative Gebarung (31 - 32)					-82 700,00	-108 100,00	-91 612,55	-70 100,00	-95 500,00	-76 364,03
SU 23	Summe Haushaltsrücklagen					0,00	0,00	0,00	0,00	0,00	0,00
SA00	Nettoergebnis nach Zuw./Entn. Haushaltsrücklagen (Saldo 0 +/- SU23)					-82 700,00	-108 100,00	-91 612,55			
Investive Gebarung											
SU 33	Summe Einzahlungen investive Gebarung								0,00	0,00	0,00
1/240900-042000	Betriebsausstattung		3415	41	2	0,00	0,00	0,00	1 000,00	2 000,00	0,00
SU 34	Summe Auszahlungen investive Gebarung								1 000,00	2 000,00	0,00
SA2	Saldo (2) Geldfluss aus der Investiven Gebarung (33 - 34)								-1 000,00	-2 000,00	0,00
SA3	Saldo (3) Nettofinanzierungssaldo (Saldo 1 + Saldo 2)								-71 100,00	-97 500,00	-76 364,03
Finanzierungstätigkeit											
SU 35	Summe Einzahlungen aus der Finanzierungstätigkeit								0,00	0,00	0,00
SU 36	Summe Auszahlungen aus der Finanzierungstätigkeit								0,00	0,00	0,00
SA4	Saldo (4) Geldfluss aus der Finanzierungstätigkeit (35 - 36)								0,00	0,00	0,00

		MVAG				Ergebnisvoranschlag			Finanzierungsvoranschlag		
		EH	FH	QU	AOB	VA 2022	VA 2021	RA 2020	VA 2022	VA 2021	RA 2020
SA5	Saldo (5) Geldfluss aus der voranschlagswirksamen Gebarung (Saldo 3 + Saldo 4)								-71 100,00	-97 500,00	-76 364,03
25	Außerschulische Jugendberziehung										
259	Sonstige Einrichtungen und Maßnahmen										
259000	Sonstige Einrichtungen und Maßnahmen										
Operative Gebarung											
SU 21 / 31	Summe Erträge / Einzahlungen operative Gebarung					0,00	0,00	0,00	0,00	0,00	0,00
1/259000-757000	Subvention Pfadfindergruppe	2234	3234	27	14	1 000,00	1 000,00	1 000,00	1 000,00	1 000,00	1 000,00
1/259000-757200	Jugendberatungsstelle Subvention	2234	3234	27	14	10 000,00	7 500,00	7 500,00	10 000,00	7 500,00	7 500,00
SU 22 / 32	Summe Aufwendungen / Auszahlungen operative Gebarung					11 000,00	8 500,00	8 500,00	11 000,00	8 500,00	8 500,00
SA 0 / SA 1	(0) Nettoergebnis (21 - 22) / (1) Geldfluss operative Gebarung (31 - 32)					-11 000,00	-8 500,00	-8 500,00	-11 000,00	-8 500,00	-8 500,00
SU 23	Summe Haushaltsrücklagen					0,00	0,00	0,00	0,00	0,00	0,00
SA00	Nettoergebnis nach Zuw./Entn. Haushaltsrücklagen (Saldo 0 +/- SU23)					-11 000,00	-8 500,00	-8 500,00			
Investive Gebarung											
SU 33	Summe Einzahlungen investive Gebarung								0,00	0,00	0,00
SU 34	Summe Auszahlungen investive Gebarung								0,00	0,00	0,00
SA2	Saldo (2) Geldfluss aus der Investiven Gebarung (33 - 34)								0,00	0,00	0,00
SA3	Saldo (3) Nettofinanzierungssaldo (Saldo 1 + Saldo 2)								-11 000,00	-8 500,00	-8 500,00
Finanzierungstätigkeit											
SU 35	Summe Einzahlungen aus der Finanzierungstätigkeit								0,00	0,00	0,00
SU 36	Summe Auszahlungen aus der Finanzierungstätigkeit								0,00	0,00	0,00
SA4	Saldo (4) Geldfluss aus der Finanzierungstätigkeit (35 - 36)								0,00	0,00	0,00
SA5	Saldo (5) Geldfluss aus der voranschlagswirksamen Gebarung (Saldo 3 + Saldo 4)								-11 000,00	-8 500,00	-8 500,00
259100	Jugendzentrum "Bagger"										
Operative Gebarung											
2/259100+861000	Europäischer Solidaritätskorps ESK -lfd. Transfers Land	2121	3121	15	14	2 700,00	3 600,00	4 094,95	2 700,00	3 600,00	4 094,95
SU 21 / 31	Summe Erträge / Einzahlungen operative Gebarung					2 700,00	3 600,00	4 094,95	2 700,00	3 600,00	4 094,95
1/259100-400000	Geringwertige Wirtschaftsgüter	2221	3221	23	14	800,00	800,00	1 137,76	800,00	800,00	1 137,76
1/259100-454000	Reinigungsmittel	2221	3221	23	22	1 200,00	1 300,00	1 459,77	1 200,00	1 300,00	1 459,77
1/259100-456000	Büromittel	2221	3221	23	14	600,00	500,00	612,63	600,00	500,00	612,63
1/259100-457000	Druckwerke	2221	3221	23	14	500,00	500,00	178,89	500,00	500,00	178,89
1/259100-459100	Beschäftigungsmaterial	2221	3221	23	14	1 000,00	1 000,00	890,30	1 000,00	1 000,00	890,30
1/259100-510000	Geldbezüge Vb	2211	3211	20	3	93 200,00	88 200,00	65 102,90	93 200,00	88 200,00	65 102,90
1/259100-523000	Fallweise Bedienstete	2211	3211	20	3	2 000,00	1 900,00	5 158,73	2 000,00	1 900,00	5 158,73
1/259100-565000	Mehrleistungsvergütungen	2211	3211	20	3	1 000,00	1 000,00	770,15	1 000,00	1 000,00	770,15

		MVAG	MVAG	QU	AOB	Ergebnisvoranschlag			Finanzierungsvoranschlag		
		EH	FH			VA 2022	VA 2021	RA 2020	VA 2022	VA 2021	RA 2020
1/259100-566000	Dienstjubiläen	2212	3212	20	3	7 000,00	0,00	0,00	7 000,00	0,00	0,00
1/259100-569000	Sonstige Nebengebühren	2211	3211	20	3	0,00	100,00	0,00	0,00	100,00	0,00
1/259100-580000	DGB zum Ausgleichsfonds für Familienbeihilfen	2212	3212	20	3	4 100,00	3 600,00	2 759,40	4 100,00	3 600,00	2 759,40
1/259100-582000	Dienstgeberbeiträge zur sozialen Sicherheit	2212	3212	20	3	20 500,00	18 500,00	14 224,33	20 500,00	18 500,00	14 224,33
1/259100-582100	Betriebliche Mitarbeitervorsorge	2212	3212	20	3	1 000,00	1 000,00	596,48	1 000,00	1 000,00	596,48
1/259100-591000	Dotierung von Rückstellungen für Abfertigungen	2214				900,00	900,00	786,89	0,00	0,00	0,00
1/259100-592000	Dotierung von Rückstellungen für Jubiläumswendungen	2214				1 600,00	1 000,00	833,71	0,00	0,00	0,00
1/259100-600000	Strom	2222	3222	24	22	800,00	700,00	1 305,05	800,00	700,00	1 305,05
1/259100-600100	Gasbezug	2222	3222	24	22	1 500,00	1 900,00	1 287,11	1 500,00	1 900,00	1 287,11
1/259100-614000	Instandhaltung Gebäude	2224	3224	24	22	2 000,00	1 300,00	357,75	2 000,00	1 300,00	357,75
1/259100-618000	Instandhaltung Einrichtung	2224	3224	24	14	400,00	400,00	0,00	400,00	400,00	0,00
1/259100-630000	Postdienste	2222	3222	24	14	100,00	100,00	61,65	100,00	100,00	61,65
1/259100-631000	Telekommunikationsdienste	2222	3222	24	5	200,00	200,00	122,40	200,00	200,00	122,40
1/259100-670000	Versicherungen	2222	3222	24	22	1 000,00	900,00	846,56	1 000,00	900,00	846,56
1/259100-680000	Planmäßige Abschreibung	2226				7 200,00	7 200,00	7 202,97	0,00	0,00	0,00
1/259100-710000	Öffentliche Abgaben gem. FAG	2225	3225	24	22	100,00	100,00	90,76	100,00	100,00	90,76
1/259100-711000	Gebühren für die Benützung von Gemeindeeinrichtungen gem. FAG	2225	3225	24	22	1 500,00	1 600,00	1 595,06	1 500,00	1 600,00	1 595,06
1/259100-724000	Reisegebühren	2225	3225	24	3	1 000,00	1 000,00	118,92	1 000,00	1 000,00	118,92
1/259100-728000	Supervision	2225	3225	24	14	2 200,00	2 000,00	1 980,00	2 200,00	2 000,00	1 980,00
1/259100-728100	Europäischer Solidaritätskorps ESK	2225	3225	24	14	2 900,00	3 600,00	2 986,29	2 900,00	3 600,00	2 986,29
1/259100-728800	Bauhofleistungen	2225	3225	24	22	2 000,00	500,00	32,60	2 000,00	500,00	32,60
1/259100-729000	Sonstige Ausgaben	2225	3225	24	14	800,00	800,00	569,97	800,00	800,00	569,97
SU 22 / 32	Summe Aufwendungen / Auszahlungen operative Gebarung					159 100,00	142 600,00	113 069,03	149 400,00	133 500,00	104 245,46
SA 0 / SA 1	(0) Nettoergebnis (21 - 22) / (1) Geldfluss operative Gebarung (31 - 32)					-156 400,00	-139 000,00	-108 974,08	-146 700,00	-129 900,00	-100 150,51
SU 23	Summe Haushaltsrücklagen					0,00	0,00	0,00	0,00	0,00	0,00
SA00	Nettoergebnis nach Zuw./Entn. Haushaltsrücklagen (Saldo 0 +/- SU23)					-156 400,00	-139 000,00	-108 974,08			
Investive Gebarung											
SU 33	Summe Einzahlungen investive Gebarung								0,00	0,00	0,00
SU 34	Summe Auszahlungen investive Gebarung								0,00	0,00	0,00
SA2	Saldo (2) Geldfluss aus der Investiven Gebarung (33 - 34)								0,00	0,00	0,00
SA3	Saldo (3) Nettofinanzierungssaldo (Saldo 1 + Saldo 2)								-146 700,00	-129 900,00	-100 150,51
Finanzierungstätigkeit											
SU 35	Summe Einzahlungen aus der Finanzierungstätigkeit								0,00	0,00	0,00
SU 36	Summe Auszahlungen aus der Finanzierungstätigkeit								0,00	0,00	0,00
SA4	Saldo (4) Geldfluss aus der Finanzierungstätigkeit (35 - 36)								0,00	0,00	0,00

		MVAG	MVAG	QU	AOB	Ergebnisvoranschlag			Finanzierungsvoranschlag		
		EH	FH			VA 2022	VA 2021	RA 2020	VA 2022	VA 2021	RA 2020
SA5	Saldo (5) Geldfluss aus der voranschlagswirksamen Gebarung (Saldo 3 + Saldo 4)								-146 700,00	-129 900,00	-100 150,51
26	Sport und außerschulische Leibeserziehung										
262	Sportplätze										
262000	Sportplätze										
Operative Gebarung											
2/262000+811000	Mieten	2115	3115	14	22	30 000,00	1 000,00	33 372,17	30 000,00	1 000,00	33 372,17
2/262000+813000	Erträge aus der Auflösung von Investitionszuschüssen (Kapitaltransfers)	2127				18 400,00	18 400,00	18 434,01	0,00	0,00	0,00
2/262000+817000	Erträge aus der Auflösung von sonstigen Rückstellungen	2117				0,00	0,00	678,03	0,00	0,00	0,00
2/262000+829000	Sonstige Einnahmen	2116	3116	18	22	200,00	200,00	0,00	200,00	200,00	0,00
SU 21 / 31	Summe Erträge / Einzahlungen operative Gebarung					48 600,00	19 600,00	52 484,21	30 200,00	1 200,00	33 372,17
1/262000-400000	Geringwertige Wirtschaftsgüter	2221	3221	23	22	900,00	1 000,00	1 753,56	900,00	1 000,00	1 753,56
1/262000-400200	Dienstbekleidung	2221	3221	23	22	300,00	400,00	562,72	300,00	400,00	562,72
1/262000-452000	Treibstoffe	2221	3221	23	22	500,00	500,00	79,90	500,00	500,00	79,90
1/262000-454000	Reinigungsmittel	2221	3221	23	22	1 900,00	2 200,00	3 102,19	1 900,00	2 200,00	3 102,19
1/262000-459000	Sonstige Verbrauchsgüter	2221	3221	23	22	900,00	900,00	1 099,66	900,00	900,00	1 099,66
1/262000-510000	Geldbezüge Vb	2211	3211	20	3	6 800,00	8 800,00	7 933,68	6 800,00	8 800,00	7 933,68
1/262000-565000	Mehrleistungsvergütungen	2211	3211	20	3	2 000,00	2 000,00	1 219,45	2 000,00	2 000,00	1 219,45
1/262000-569000	Sonstige Nebengebühren	2211	3211	20	3	0,00	0,00	31,05	0,00	0,00	31,05
1/262000-580000	DGB zum Ausgleichsfonds für Familienbeihilfen	2212	3212	20	3	400,00	500,00	358,17	400,00	500,00	358,17
1/262000-582000	Dienstgeberbeiträge zur sozialen Sicherheit	2212	3212	20	3	1 800,00	2 600,00	1 829,94	1 800,00	2 600,00	1 829,94
1/262000-582100	Betriebliche Mitarbeitervorsorge	2212	3212	20	3	200,00	200,00	128,09	200,00	200,00	128,09
1/262000-592000	Dotierung von Rückstellungen für Jubiläumszuwendungen	2214				100,00	100,00	0,00	0,00	0,00	0,00
1/262000-600000	Strom	2222	3222	24	22	3 000,00	2 700,00	4 981,09	3 000,00	2 700,00	4 981,09
1/262000-600100	Gasbezug	2222	3222	24	22	3 500,00	3 800,00	5 663,75	3 500,00	3 800,00	5 663,75
1/262000-610000	Instandhaltung Grünanlagen	2224	3224	24	22	9 900,00	10 300,00	7 489,30	9 900,00	10 300,00	7 489,30
1/262000-614000	Instandhaltung Gebäude	2224	3224	24	22	4 500,00	5 400,00	10 538,72	4 500,00	5 400,00	10 538,72
1/262000-617000	Instandhaltung Fahrzeuge	2224	3224	24	22	800,00	900,00	118,24	800,00	900,00	118,24
1/262000-619000	Instandhaltung Sonderanlagen	2224	3224	24	22	15 000,00	14 500,00	21 903,87	15 000,00	14 500,00	21 861,71
1/262000-650000	Zinsen Finanzschulden Inland	2241	3241	25	21	1 700,00	2 000,00	2 182,36	1 700,00	2 000,00	2 182,36
1/262000-670000	Versicherungen	2222	3222	24	22	1 300,00	1 100,00	1 018,01	1 300,00	1 100,00	1 018,01
1/262000-680000	Planmäßige Abschreibung	2226				110 800,00	116 200,00	116 749,52	0,00	0,00	0,00
1/262000-700000	Sonstige Betriebskosten	2223	3223	24	22	100,00	100,00	45,00	100,00	100,00	45,00
1/262000-710000	Öffentliche Abgaben gem. FAG	2225	3225	24	22	100,00	100,00	121,87	100,00	100,00	121,87

		MVAG	MVAG	QU	AOB	Ergebnisvoranschlag			Finanzierungsvoranschlag		
		EH	FH			VA 2022	VA 2021	RA 2020	VA 2022	VA 2021	RA 2020
1/262000-711000	Gebühren für die Benützung von Gemeindeeinrichtungen gem. FAG	2225	3225	24	22	10 000,00	7 000,00	9 877,11	10 000,00	7 000,00	9 877,11
1/262000-728000	Entgelte für sonstige Leistungen	2225	3225	24	22	100,00	100,00	70,00	100,00	100,00	70,00
1/262000-728800	Bauhofleistungen	2225	3225	24	22	47 000,00	45 000,00	34 816,80	47 000,00	45 000,00	34 816,80
SU 22 / 32	Summe Aufwendungen / Auszahlungen operative Gebarung					223 600,00	228 400,00	233 674,05	112 700,00	112 100,00	116 882,37
SA 0 / SA 1	(0) Nettoergebnis (21 - 22) / (1) Geldfluss operative Gebarung (31 - 32)					-175 000,00	-208 800,00	-181 189,84	-82 500,00	-110 900,00	-83 510,20
SU 23	Summe Haushaltsrücklagen					0,00	0,00	0,00	0,00	0,00	0,00
SA00	Nettoergebnis nach Zuw./Entn. Haushaltsrücklagen (Saldo 0 +/- SU23)					-175 000,00	-208 800,00	-181 189,84			
Investive Gebarung											
SU 33	Summe Einzahlungen investive Gebarung								0,00	0,00	0,00
1/262000-010000	Gebäude		3413	40	22	0,00	0,00	0,00	15 000,00	0,00	0,00
SU 34	Summe Auszahlungen investive Gebarung								15 000,00	0,00	0,00
SA2	Saldo (2) Geldfluss aus der Investiven Gebarung (33 - 34)								-15 000,00	0,00	0,00
SA3	Saldo (3) Nettofinanzierungssaldo (Saldo 1 + Saldo 2)								-97 500,00	-110 900,00	-83 510,20
Finanzierungstätigkeit											
SU 35	Summe Einzahlungen aus der Finanzierungstätigkeit								0,00	0,00	0,00
1/262000-346000	Schuldrückzahlung Finanzunternehmungen		3614	65	21	0,00	0,00	0,00	63 000,00	63 000,00	52 574,24
SU 36	Summe Auszahlungen aus der Finanzierungstätigkeit								63 000,00	63 000,00	52 574,24
SA4	Saldo (4) Geldfluss aus der Finanzierungstätigkeit (35 - 36)								-63 000,00	-63 000,00	-52 574,24
SA5	Saldo (5) Geldfluss aus der voranschlagswirksamen Gebarung (Saldo 3 + Saldo 4)								-160 500,00	-173 900,00	-136 084,44
263	Turn- und Sporthallen										
263000	Sporthalle										
Operative Gebarung											
2/263000+810000	Erträge E-Strom PV-Anlage	2114	3114	13	22	3 000,00	0,00	0,00	3 000,00	0,00	0,00
2/263000+811000	Betriebskosten Bundesschulen	2115	3115	14	22	55 000,00	3 500,00	43 120,35	55 000,00	3 500,00	41 500,02
2/263000+811100	Mieten	2115	3115	14	22	5 000,00	100,00	1 932,00	5 000,00	100,00	2 094,00
2/263000+817000	Erträge aus der Auflösung von sonstigen Rückstellungen	2117				0,00	0,00	2 034,10	0,00	0,00	0,00
2/263000+829000	Sonstige Einnahmen	2116	3116	18	22	200,00	100,00	0,00	200,00	100,00	0,00
6/263000+871000	Gemeinde-Bedarfszuweisungsmittel (BZ III)	2121	3121	33	22	100 000,00	350 000,00	350 000,00	100 000,00	350 000,00	350 000,00
SU 21 / 31	Summe Erträge / Einzahlungen operative Gebarung					163 200,00	353 700,00	397 086,45	163 200,00	353 700,00	393 594,02
1/263000-400000	Geringwertige Wirtschaftsgüter	2221	3221	23	22	800,00	200,00	86,00	800,00	200,00	86,00
1/263000-400200	Dienstbekleidung	2221	3221	23	22	400,00	200,00	219,17	400,00	200,00	219,17
1/263000-454000	Reinigungsmittel	2221	3221	23	22	3 000,00	2 000,00	1 766,88	3 000,00	2 000,00	1 766,88
1/263000-456000	Büromittel	2221	3221	23	22	400,00	100,00	0,00	400,00	100,00	0,00
1/263000-459000	Sonstige Verbrauchsgüter	2221	3221	23	22	1 500,00	300,00	0,00	1 500,00	300,00	0,00

		MVAG	MVAG	QU	AOB	Ergebnisvoranschlag			Finanzierungsvoranschlag		
		EH	FH			VA 2022	VA 2021	RA 2020	VA 2022	VA 2021	RA 2020
1/263000-510000	Geldbezüge Vb	2211	3211	20	3	49 800,00	35 500,00	32 745,42	49 800,00	35 500,00	32 745,42
1/263000-565000	Mehrleistungsvergütungen	2211	3211	20	3	4 000,00	2 500,00	2 483,82	4 000,00	2 500,00	2 483,82
1/263000-569000	Sonstige Nebengebühren	2211	3211	20	3	0,00	0,00	93,15	0,00	0,00	93,15
1/263000-580000	DGB zum Ausgleichsfonds für Familienbeihilfen	2212	3212	20	3	2 100,00	1 500,00	1 377,59	2 100,00	1 500,00	1 377,59
1/263000-582000	Dienstgeberbeiträge zur sozialen Sicherheit	2212	3212	20	3	10 800,00	7 600,00	7 038,29	10 800,00	7 600,00	7 038,29
1/263000-582100	Betriebliche Mitarbeitervorsorge	2212	3212	20	3	900,00	600,00	490,54	900,00	600,00	490,54
1/263000-588000	Kommunalsteuer	2212	3212	20	3	1 700,00	1 200,00	1 059,67	1 700,00	1 200,00	1 059,67
1/263000-592000	Dotierung von Rückstellungen für Jubiläumszuwendungen	2214				200,00	200,00	0,00	0,00	0,00	0,00
1/263000-600000	Strom	2222	3222	24	22	3 500,00	3 000,00	6 401,53	3 500,00	3 000,00	6 401,53
1/263000-600300	Wärmelieferung	2222	3222	24	22	12 500,00	4 000,00	23 080,17	12 500,00	4 000,00	23 080,17
1/263000-610000	Instandhaltung Grünanlagen	2224	3224	24	22	300,00	100,00	0,00	300,00	100,00	0,00
1/263000-614000	Instandhaltung Gebäude	2224	3224	24	22	2 500,00	1 500,00	121,91	2 500,00	1 500,00	121,91
1/263000-618000	Instandhaltung Einrichtung	2224	3224	24	22	8 000,00	2 000,00	604,54	8 000,00	2 000,00	604,54
1/263000-619000	Instandhaltung Sonderanlagen	2224	3224	24	22	1 000,00	200,00	0,00	1 000,00	200,00	0,00
1/263000-631000	Telekommunikationsdienste	2222	3222	24	5	300,00	300,00	342,43	300,00	300,00	342,43
1/263000-650000	Zinsen Finanzschulden Inland	2241	3241	25	21	200,00	300,00	294,64	200,00	300,00	294,64
1/263000-670000	Versicherungen	2222	3222	24	22	3 500,00	1 900,00	1 883,46	3 500,00	1 900,00	1 883,46
1/263000-680000	Planmäßige Abschreibung	2226				88 700,00	28 700,00	28 841,97	0,00	0,00	0,00
1/263000-710000	Öffentliche Abgaben gem. FAG	2225	3225	24	22	100,00	100,00	81,52	100,00	100,00	81,52
1/263000-711000	Gebühren für die Benützung von Gemeindeeinrichtungen gem. FAG	2225	3225	24	22	12 500,00	11 500,00	10 078,06	12 500,00	11 500,00	10 078,06
1/263000-728000	Entgelte für sonstige Leistungen	2225	3225	24	22	3 000,00	2 000,00	5 200,00	3 000,00	2 000,00	5 200,00
1/263000-728800	Bauhofleistungen	2225	3225	24	22	10 000,00	5 000,00	2 803,60	10 000,00	5 000,00	2 803,60
SU 22 / 32	Summe Aufwendungen / Auszahlungen operative Gebarung					221 700,00	112 500,00	127 094,36	132 800,00	83 600,00	98 252,39
SA 0 / SA 1	(0) Nettoergebnis (21 - 22) / (1) Geldfluss operative Gebarung (31 - 32)					-58 500,00	241 200,00	269 992,09	30 400,00	270 100,00	295 341,63
6/263000+894001	Entnahmen von zweckgebundenen Haushaltsrücklagen	2301			22	100 000,00	0,00	0,00	0,00	0,00	0,00
6/263000+894011	Entnahmen von zweckgebundenen Haushaltsrücklagen (Grundbesitz)	2301			22	575 000,00	0,00	0,00	0,00	0,00	0,00
5/263000-794001	Zuweisung an zweckgebundene Haushaltsrücklagen (Sporthalle)	2401			21	0,00	225 000,00	0,00	0,00	0,00	0,00
5/263000-794010	Zuweisung an zweckgebundene Haushaltsrücklagen (Sporthalle)	2401			22	0,00	0,00	350 001,00	0,00	0,00	0,00
SU 23	Summe Haushaltsrücklagen					675 000,00	-225 000,00	-350 001,00	0,00	0,00	0,00
SA00	Nettoergebnis nach Zuw./Entn. Haushaltsrücklagen (Saldo 0 +/- SU23)					616 500,00	16 200,00	-80 008,91			
Investive Gebarung											
6/263000+300000	Beitrag Bund KIG 2020		3331	33	22	0,00	0,00	0,00	0,00	1 315 000,00	0,00

		MVAG	MVAG	QU	AOB	Ergebnisvoranschlag			Finanzierungsvoranschlag		
		EH	FH			VA 2022	VA 2021	RA 2020	VA 2022	VA 2021	RA 2020
6/263000+301000	Beitrag Land NÖ		3331	33	22	0,00	0,00	0,00	80 000,00	60 000,00	0,00
SU 33	Summe Einzahlungen investive Gebarung								80 000,00	1 375 000,00	0,00
5/263000-010000	Generalsanierung		3413	40	22	0,00	0,00	0,00	1 500 000,00	1 500 000,00	0,00
1/263000-042000	Betriebsausstattung		3415	41	22	0,00	0,00	0,00	90 000,00	0,00	0,00
SU 34	Summe Auszahlungen investive Gebarung								1 590 000,00	1 500 000,00	0,00
SA2	Saldo (2) Geldfluss aus der Investiven Gebarung (33 – 34)								-1 510 000,00	-125 000,00	0,00
SA3	Saldo (3) Nettofinanzierungssaldo (Saldo 1 + Saldo 2)								-1 479 600,00	145 100,00	295 341,63
Finanzierungstätigkeit											
6/263000+346000	Schuldaufnahme Finanzunternehmungen		3514	55	21	0,00	0,00	0,00	645 000,00	0,00	0,00
SU 35	Summe Einzahlungen aus der Finanzierungstätigkeit								645 000,00	0,00	0,00
1/263000-346000	Schuldrückzahlung Finanzunternehmungen		3614	65	21	0,00	0,00	0,00	10 300,00	10 300,00	10 280,98
SU 36	Summe Auszahlungen aus der Finanzierungstätigkeit								10 300,00	10 300,00	10 280,98
SA4	Saldo (4) Geldfluss aus der Finanzierungstätigkeit (35 – 36)								634 700,00	-10 300,00	-10 280,98
SA5	Saldo (5) Geldfluss aus der voranschlagswirksamen Gebarung (Saldo 3 + Saldo 4)								-844 900,00	134 800,00	285 060,65
264	Eislaufplätze und –hallen										
264000	Kunsteislaufbahn										
Operative Gebarung											
2/264000+811000	Pacht	2115	3115	14	22	5 100,00	5 100,00	4 560,52	5 100,00	5 100,00	5 018,12
SU 21 / 31	Summe Erträge / Einzahlungen operative Gebarung					5 100,00	5 100,00	4 560,52	5 100,00	5 100,00	5 018,12
1/264000-455000	Chemische Mittel	2221	3221	23	22	1 000,00	500,00	0,00	1 000,00	500,00	0,00
1/264000-614000	Instandhaltung Gebäude	2224	3224	24	22	11 000,00	1 200,00	1 536,91	11 000,00	1 200,00	1 536,91
1/264000-619000	Instandhaltung Sonderanlagen	2224	3224	24	22	1 200,00	1 500,00	1 133,64	1 200,00	1 500,00	1 133,64
1/264000-650000	Zinsen Finanzschulden Inland	2241	3241	25	21	200,00	200,00	109,87	200,00	200,00	109,87
1/264000-670000	Versicherungen	2222	3222	24	22	2 500,00	2 100,00	2 045,11	2 500,00	2 100,00	2 045,11
1/264000-680000	Planmäßige Abschreibung	2226				25 600,00	21 500,00	23 562,33	0,00	0,00	0,00
1/264000-728800	Bauhofleistungen	2225	3225	24	22	2 000,00	2 000,00	1 075,80	2 000,00	2 000,00	1 075,80
SU 22 / 32	Summe Aufwendungen / Auszahlungen operative Gebarung					43 500,00	29 000,00	29 463,66	17 900,00	7 500,00	5 901,33
SA 0 / SA 1	(0) Nettoergebnis (21 - 22) / (1) Geldfluss operative Gebarung (31 – 32)					-38 400,00	-23 900,00	-24 903,14	-12 800,00	-2 400,00	-883,21
SU 23	Summe Haushaltsrücklagen					0,00	0,00	0,00	0,00	0,00	0,00
SA00	Nettoergebnis nach Zuw./Entn. Haushaltsrücklagen (Saldo 0 +/- SU23)					-38 400,00	-23 900,00	-24 903,14			
Investive Gebarung											
SU 33	Summe Einzahlungen investive Gebarung								0,00	0,00	0,00
5/264000-050000	Sonderanlagen (EPDM Kühl-Matten)		3412	40	22	0,00	0,00	0,00	0,00	0,00	40 879,42
SU 34	Summe Auszahlungen investive Gebarung								0,00	0,00	40 879,42
SA2	Saldo (2) Geldfluss aus der Investiven Gebarung (33 – 34)								0,00	0,00	-40 879,42
SA3	Saldo (3) Nettofinanzierungssaldo (Saldo 1 + Saldo 2)								-12 800,00	-2 400,00	-41 762,63

	MVAG EH	MVAG FH	QU	AOB	Ergebnisvoranschlag			Finanzierungsvoranschlag		
					VA 2022	VA 2021	RA 2020	VA 2022	VA 2021	RA 2020
Finanzierungstätigkeit										
6/264000+346000										
		3514	55	21	0,00	0,00	0,00	0,00	0,00	40 879,42
SU 35	Summe Einzahlungen aus der Finanzierungstätigkeit							0,00	0,00	40 879,42
1/264000-346000		3614	65	21	0,00	0,00	0,00	14 300,00	14 300,00	6 131,64
SU 36	Summe Auszahlungen aus der Finanzierungstätigkeit							14 300,00	14 300,00	6 131,64
SA4	Saldo (4) Geldfluss aus der Finanzierungstätigkeit (35 – 36)							-14 300,00	-14 300,00	34 747,78
SA5	Saldo (5) Geldfluss aus der voranschlagswirksamen Gebarung (Saldo 3 + Saldo 4)							-27 100,00	-16 700,00	-7 014,85
266	Wintersportanlagen									
266000	Wintersportanlagen									
Operative Gebarung										
SU 21 / 31	Summe Erträge / Einzahlungen operative Gebarung				0,00	0,00	0,00	0,00	0,00	0,00
1/266000-729000		2225	3225	24	22	2 500,00	2 500,00	2 274,24	2 500,00	2 500,00
SU 22 / 32	Summe Aufwendungen / Auszahlungen operative Gebarung				2 500,00	2 500,00	2 274,24	2 500,00	2 500,00	2 274,24
SA 0 / SA 1	(0) Nettoergebnis (21 - 22) / (1) Geldfluss operative Gebarung (31 – 32)				-2 500,00	-2 500,00	-2 274,24	-2 500,00	-2 500,00	-2 274,24
SU 23	Summe Haushaltsrücklagen				0,00	0,00	0,00	0,00	0,00	0,00
SA00	Nettoergebnis nach Zuw./Entn. Haushaltsrücklagen (Saldo 0 +/- SU23)				-2 500,00	-2 500,00	-2 274,24			
Investive Gebarung										
SU 33	Summe Einzahlungen investive Gebarung							0,00	0,00	0,00
SU 34	Summe Auszahlungen investive Gebarung							0,00	0,00	0,00
SA2	Saldo (2) Geldfluss aus der Investiven Gebarung (33 – 34)							0,00	0,00	0,00
SA3	Saldo (3) Nettofinanzierungssaldo (Saldo 1 + Saldo 2)							-2 500,00	-2 500,00	-2 274,24
Finanzierungstätigkeit										
SU 35	Summe Einzahlungen aus der Finanzierungstätigkeit							0,00	0,00	0,00
SU 36	Summe Auszahlungen aus der Finanzierungstätigkeit							0,00	0,00	0,00
SA4	Saldo (4) Geldfluss aus der Finanzierungstätigkeit (35 – 36)							0,00	0,00	0,00
SA5	Saldo (5) Geldfluss aus der voranschlagswirksamen Gebarung (Saldo 3 + Saldo 4)							-2 500,00	-2 500,00	-2 274,24
269	Sonstige Einrichtungen und Maßnahmen									
269000	Sonstige Einrichtungen und Maßnahmen									
Operative Gebarung										
SU 21 / 31	Summe Erträge / Einzahlungen operative Gebarung				0,00	0,00	0,00	0,00	0,00	0,00
1/269000-728800		2225	3225	24	4	2 000,00	2 000,00	211,90	2 000,00	2 000,00
1/269000-752000		2231	3231	26	4	7 000,00	7 000,00	7 000,00	7 000,00	7 000,00
1/269000-757000		2234	3234	27	4	73 000,00	72 500,00	51 302,40	73 000,00	72 500,00
1/269000-757100		2234	3234	27	4	0,00	12 000,00	0,00	0,00	12 000,00

		MVAG	MVAG	QU	AOB	Ergebnisvoranschlag			Finanzierungsvoranschlag		
		EH	FH			VA 2022	VA 2021	RA 2020	VA 2022	VA 2021	RA 2020
1/269000-757200	AFW Fußball HTL	2234	3234	27	4	12 200,00	12 200,00	12 150,00	12 200,00	12 200,00	12 150,00
SU 22 / 32	Summe Aufwendungen / Auszahlungen operative Gebarung					94 200,00	105 700,00	70 664,30	94 200,00	105 700,00	70 664,30
SA 0 / SA 1	(0) Nettoergebnis (21 - 22) / (1) Geldfluss operative Gebarung (31 - 32)					-94 200,00	-105 700,00	-70 664,30	-94 200,00	-105 700,00	-70 664,30
SU 23	Summe Haushaltsrücklagen					0,00	0,00	0,00	0,00	0,00	0,00
SA00	Nettoergebnis nach Zuw./Entn. Haushaltsrücklagen (Saldo 0 +/- SU23)					-94 200,00	-105 700,00	-70 664,30			
Investive Gebarung											
2/269000+248001	Rückz. WiPark Ybbstal f. Fußballtrainingszentrum		3322	53	4	0,00	0,00	0,00	2 300,00	2 300,00	2 250,00
SU 33	Summe Einzahlungen investive Gebarung								2 300,00	2 300,00	2 250,00
SU 34	Summe Auszahlungen investive Gebarung								0,00	0,00	0,00
SA2	Saldo (2) Geldfluss aus der Investiven Gebarung (33 - 34)								2 300,00	2 300,00	2 250,00
SA3	Saldo (3) Nettofinanzierungssaldo (Saldo 1 + Saldo 2)								-91 900,00	-103 400,00	-68 414,30
Finanzierungstätigkeit											
SU 35	Summe Einzahlungen aus der Finanzierungstätigkeit								0,00	0,00	0,00
SU 36	Summe Auszahlungen aus der Finanzierungstätigkeit								0,00	0,00	0,00
SA4	Saldo (4) Geldfluss aus der Finanzierungstätigkeit (35 - 36)								0,00	0,00	0,00
SA5	Saldo (5) Geldfluss aus der voranschlagswirksamen Gebarung (Saldo 3 + Saldo 4)								-91 900,00	-103 400,00	-68 414,30
269100	Trainingszentrum für Jugendschilaufl										
Operative Gebarung											
SU 21 / 31	Summe Erträge / Einzahlungen operative Gebarung					0,00	0,00	0,00	0,00	0,00	0,00
1/269100-757000	Subvention	2234	3234	27	4	10 400,00	10 400,00	9 900,00	10 400,00	10 400,00	9 900,00
SU 22 / 32	Summe Aufwendungen / Auszahlungen operative Gebarung					10 400,00	10 400,00	9 900,00	10 400,00	10 400,00	9 900,00
SA 0 / SA 1	(0) Nettoergebnis (21 - 22) / (1) Geldfluss operative Gebarung (31 - 32)					-10 400,00	-10 400,00	-9 900,00	-10 400,00	-10 400,00	-9 900,00
SU 23	Summe Haushaltsrücklagen					0,00	0,00	0,00	0,00	0,00	0,00
SA00	Nettoergebnis nach Zuw./Entn. Haushaltsrücklagen (Saldo 0 +/- SU23)					-10 400,00	-10 400,00	-9 900,00			
Investive Gebarung											
SU 33	Summe Einzahlungen investive Gebarung								0,00	0,00	0,00
SU 34	Summe Auszahlungen investive Gebarung								0,00	0,00	0,00
SA2	Saldo (2) Geldfluss aus der Investiven Gebarung (33 - 34)								0,00	0,00	0,00
SA3	Saldo (3) Nettofinanzierungssaldo (Saldo 1 + Saldo 2)								-10 400,00	-10 400,00	-9 900,00
Finanzierungstätigkeit											
SU 35	Summe Einzahlungen aus der Finanzierungstätigkeit								0,00	0,00	0,00
SU 36	Summe Auszahlungen aus der Finanzierungstätigkeit								0,00	0,00	0,00
SA4	Saldo (4) Geldfluss aus der Finanzierungstätigkeit (35 - 36)								0,00	0,00	0,00
SA5	Saldo (5) Geldfluss aus der voranschlagswirksamen Gebarung (Saldo 3 + Saldo 4)								-10 400,00	-10 400,00	-9 900,00

		MVAG	MVAG	QU	AOB	Ergebnisvoranschlag			Finanzierungsvoranschlag		
		EH	FH			VA 2022	VA 2021	RA 2020	VA 2022	VA 2021	RA 2020
27	Erwachsenenbildung										
270	Volkshochschulen										
270000	Volkshochschule										
Operative Gebarung											
2/270000+810000	Eintrittsgelder Vorträge	2114	3114	13	2	1 000,00	700,00	2 350,00	1 000,00	700,00	2 350,00
2/270000+810100	Kursbeiträge	2114	3114	13	2	50 000,00	40 000,00	33 273,46	50 000,00	40 000,00	33 273,46
2/270000+810200	Exkursionen	2114	3114	13	2	500,00	500,00	305,00	500,00	500,00	305,00
2/270000+810500	Kreativwoche	2114	3114	13	2	6 000,00	5 500,00	4 950,00	6 000,00	5 500,00	4 950,00
2/270000+829000	Sonstige Einnahmen	2116	3116	18	2	1 000,00	1 200,00	1 000,00	1 000,00	1 200,00	1 200,00
2/270000+861000	Subvention Land NÖ	2121	3121	15	2	2 000,00	2 000,00	5 473,28	2 000,00	2 000,00	5 473,28
SU 21 / 31	Summe Erträge / Einzahlungen operative Gebarung					60 500,00	49 900,00	47 351,74	60 500,00	49 900,00	47 551,74
1/270000-400000	Geringwertige Wirtschaftsgüter	2221	3221	23	2	400,00	400,00	300,00	400,00	400,00	300,00
1/270000-456000	Büromittel	2221	3221	23	2	300,00	300,00	446,21	300,00	300,00	446,21
1/270000-457000	Druckwerke	2221	3221	23	2	8 000,00	8 000,00	7 941,07	8 000,00	8 000,00	7 941,07
1/270000-459000	Sonstige Verbrauchsgüter	2221	3221	23	2	100,00	100,00	6,00	100,00	100,00	6,00
1/270000-510000	Geldbezüge Vb	2211	3211	20	3	35 400,00	34 600,00	33 301,68	35 400,00	34 600,00	33 301,68
1/270000-565000	Mehrleistungsvergütungen	2211	3211	20	3	0,00	100,00	0,00	0,00	100,00	0,00
1/270000-569000	Sonstige Nebengebühren	2211	3211	20	3	0,00	0,00	33,88	0,00	0,00	33,88
1/270000-580000	DGB zum Ausgleichsfonds für Familienbeihilfen	2212	3212	20	3	1 400,00	1 400,00	1 294,98	1 400,00	1 400,00	1 294,98
1/270000-582000	Dienstgeberbeiträge zur sozialen Sicherheit	2212	3212	20	3	7 400,00	7 200,00	6 932,51	7 400,00	7 200,00	6 932,51
1/270000-591000	Dotierung von Rückstellungen für Abfertigungen	2214				600,00	600,00	503,59	0,00	0,00	0,00
1/270000-592000	Dotierung von Rückstellungen für Jubiläumswendungen	2214				200,00	200,00	224,42	0,00	0,00	0,00
1/270000-630000	Postdienste	2222	3222	24	2	500,00	500,00	78,55	500,00	500,00	78,55
1/270000-631000	Telekommunikationsdienste	2222	3222	24	5	200,00	200,00	122,40	200,00	200,00	122,40
1/270000-700000	Mieten	2223	3223	24	2	500,00	500,00	225,00	500,00	500,00	225,00
1/270000-710000	Werbeabgabe	2225	3225	24	2	100,00	100,00	0,00	100,00	100,00	0,00
1/270000-724000	Reisegebühren	2225	3225	24	3	300,00	300,00	13,20	300,00	300,00	13,20
1/270000-728000	Entgelte für sonstige Leistungen	2225	3225	24	2	5 500,00	5 500,00	3 643,14	5 500,00	5 500,00	3 643,14
1/270000-728100	Exkursionen	2225	3225	24	2	500,00	500,00	0,00	500,00	500,00	0,00
1/270000-728200	Kurshonorare	2225	3225	24	2	38 000,00	40 000,00	34 855,19	38 000,00	40 000,00	34 855,19
1/270000-728300	Vortragshonorare	2225	3225	24	2	1 000,00	1 000,00	845,00	1 000,00	1 000,00	845,00
1/270000-728400	Freie Dienstverträge	2225	3225	24	3	7 000,00	6 800,00	7 176,76	7 000,00	6 800,00	7 176,76
1/270000-728500	Kreativwoche	2225	3225	24	2	2 300,00	2 100,00	2 030,00	2 300,00	2 100,00	2 030,00
1/270000-728800	Bauhofleistungen	2225	3225	24	2	200,00	200,00	130,40	200,00	200,00	130,40
1/270000-729000	Sonstige Ausgaben	2225	3225	24	2	200,00	200,00	99,84	200,00	200,00	99,84

		MVAG	MVAG	QU	AOB	Ergebnisvoranschlag			Finanzierungsvoranschlag		
		EH	FH			VA 2022	VA 2021	RA 2020	VA 2022	VA 2021	RA 2020
1/270000-729600	Kostenanteil Schulzentrum	2225	3225	24	22	21 500,00	23 000,00	22 598,37	21 500,00	23 000,00	22 598,37
SU 22 / 32	Summe Aufwendungen / Auszahlungen operative Gebarung					131 600,00	133 800,00	122 802,19	130 800,00	133 000,00	122 074,18
SA 0 / SA 1	(0) Nettoergebnis (21 - 22) / (1) Geldfluss operative Gebarung (31 - 32)					-71 100,00	-83 900,00	-75 450,45	-70 300,00	-83 100,00	-74 522,44
SU 23	Summe Haushaltsrücklagen					0,00	0,00	0,00	0,00	0,00	0,00
SA00	Nettoergebnis nach Zuw./Entn. Haushaltsrücklagen (Saldo 0 +/- SU23)					-71 100,00	-83 900,00	-75 450,45			
Investive Gebarung											
SU 33	Summe Einzahlungen investive Gebarung								0,00	0,00	0,00
SU 34	Summe Auszahlungen investive Gebarung								0,00	0,00	0,00
SA2	Saldo (2) Geldfluss aus der Investiven Gebarung (33 - 34)								0,00	0,00	0,00
SA3	Saldo (3) Nettofinanzierungssaldo (Saldo 1 + Saldo 2)								-70 300,00	-83 100,00	-74 522,44
Finanzierungstätigkeit											
SU 35	Summe Einzahlungen aus der Finanzierungstätigkeit								0,00	0,00	0,00
SU 36	Summe Auszahlungen aus der Finanzierungstätigkeit								0,00	0,00	0,00
SA4	Saldo (4) Geldfluss aus der Finanzierungstätigkeit (35 - 36)								0,00	0,00	0,00
SA5	Saldo (5) Geldfluss aus der voranschlagswirksamen Gebarung (Saldo 3 + Saldo 4)								-70 300,00	-83 100,00	-74 522,44
273	Volksbüchereien										
273000	Bildungs- und Wissenschaftszentrum										
Operative Gebarung											
2/273000+810000	Entlehnungsgebühr	2114	3114	13	1	7 000,00	7 000,00	5 341,95	7 000,00	7 000,00	5 341,95
2/273000+817000	Erträge aus der Auflösung von sonstigen Rückstellungen	2117				0,00	7 700,00	0,00	0,00	0,00	0,00
2/273000+829000	Sonstige Einnahmen	2116	3116	18	1	200,00	200,00	96,04	200,00	200,00	96,04
2/273000+861000	Subvention Land NÖ	2121	3121	15	1	3 000,00	3 000,00	1 800,00	3 000,00	3 000,00	1 800,00
SU 21 / 31	Summe Erträge / Einzahlungen operative Gebarung					10 200,00	17 900,00	7 237,99	10 200,00	10 200,00	7 237,99
1/273000-400000	Geringwertige Wirtschaftsgüter	2221	3221	23	22	900,00	1 100,00	38,57	900,00	1 100,00	38,57
1/273000-454000	Reinigungsmittel	2221	3221	23	22	300,00	300,00	271,44	300,00	300,00	271,44
1/273000-456000	Büromittel	2221	3221	23	1	800,00	700,00	695,68	800,00	700,00	636,51
1/273000-457000	Druckwerke	2221	3221	23	1	400,00	500,00	4 293,65	400,00	500,00	4 293,65
1/273000-457100	Druckwerke Bezirksgeschichte	2221	3221	23	1	1 000,00	1 000,00	990,09	1 000,00	1 000,00	990,09
1/273000-457200	Druckwerke Bücherei	2221	3221	23	1	7 000,00	6 500,00	6 536,98	7 000,00	6 500,00	5 975,54
1/273000-510000	Geldbezüge Vb	2211	3211	20	3	73 500,00	80 700,00	91 683,70	73 500,00	80 700,00	91 683,70
1/273000-511100	Abfertigungen	2211	3211	20	3	18 600,00	21 800,00	0,00	18 600,00	21 800,00	0,00
1/273000-523000	Fallweise Bedienstete	2211	3211	20	3	0,00	100,00	0,00	0,00	100,00	0,00
1/273000-565000	Mehrleistungsvergütungen	2211	3211	20	3	0,00	0,00	183,69	0,00	0,00	183,69
1/273000-566000	Dienstjubiläen	2212	3212	20	3	0,00	13 900,00	0,00	0,00	13 900,00	0,00
1/273000-569000	Sonstige Nebengebühren	2211	3211	20	3	700,00	800,00	764,28	700,00	800,00	764,28
1/273000-580000	DGB zum Ausgleichsfonds für Familienbeihilfen	2212	3212	20	3	2 900,00	3 800,00	3 613,35	2 900,00	3 800,00	3 613,35

		MVAG	MVAG	QU	AOB	Ergebnisvoranschlag			Finanzierungsvoranschlag		
		EH	FH			VA 2022	VA 2021	RA 2020	VA 2022	VA 2021	RA 2020
1/273000-582000	Dienstgeberbeiträge zur sozialen Sicherheit	2212	3212	20	3	14 900,00	19 100,00	18 665,25	14 900,00	19 100,00	18 665,25
1/273000-582100	Betriebliche Mitarbeitervorsorge	2212	3212	20	3	900,00	500,00	371,79	900,00	500,00	371,79
1/273000-588000	Kommunalsteuer	2212	3212	20	3	2 300,00	2 900,00	2 779,68	2 300,00	2 900,00	2 779,68
1/273000-591000	Dotierung von Rückstellungen für Abfertigungen	2214				500,00	1 400,00	1 463,10	0,00	0,00	0,00
1/273000-592000	Dotierung von Rückstellungen für Jubiläumswendungen	2214				1 100,00	400,00	664,23	0,00	0,00	0,00
1/273000-600000	Strom	2222	3222	24	22	2 500,00	2 400,00	2 606,87	2 500,00	2 400,00	2 606,87
1/273000-600300	Wärmelieferung	2222	3222	24	22	1 400,00	1 900,00	1 550,72	1 400,00	1 900,00	1 550,72
1/273000-614000	Instandhaltung Gebäude	2224	3224	24	22	2 600,00	2 800,00	2 618,10	2 600,00	2 800,00	2 539,83
1/273000-630000	Postdienste	2222	3222	24	1	100,00	200,00	33,06	100,00	200,00	33,06
1/273000-631000	Telekommunikationsdienste	2222	3222	24	5	200,00	200,00	139,20	200,00	200,00	139,20
1/273000-670000	Versicherungen	2222	3222	24	22	900,00	800,00	815,83	900,00	800,00	815,83
1/273000-680000	Planmäßige Abschreibung	2226				0,00	0,00	1 319,70	0,00	0,00	0,00
1/273000-700000	Miete + BK Archiv Wintergeb.	2223	3223	24	1	14 500,00	14 000,00	14 516,35	14 500,00	14 000,00	14 516,35
1/273000-710000	Öffentliche Abgaben gem. FAG	2225	3225	24	22	100,00	100,00	116,12	100,00	100,00	116,12
1/273000-711000	Gebühren für die Benützung von Gemeindeeinrichtungen gem. FAG	2225	3225	24	22	1 800,00	1 900,00	2 025,56	1 800,00	1 900,00	2 025,56
1/273000-724000	Reisegebühren	2225	3225	24	3	500,00	500,00	273,36	500,00	500,00	273,36
1/273000-726000	Mitgliedsbeiträge	2225	3225	24	1	500,00	600,00	353,41	500,00	600,00	307,70
1/273000-728000	Entgelte für sonstige Leistungen	2225	3225	24	1	2 000,00	1 500,00	434,88	2 000,00	1 500,00	434,88
1/273000-728100	Literarische Veranstaltungen	2225	3225	24	1	800,00	1 000,00	0,00	800,00	1 000,00	0,00
1/273000-728200	Webportal	2225	3225	24	1	700,00	600,00	615,77	700,00	600,00	615,77
1/273000-728800	Bauhofleistungen	2225	3225	24	22	500,00	500,00	0,00	500,00	500,00	0,00
SU 22 / 32	Summe Aufwendungen / Auszahlungen operative Gebarung					154 900,00	184 500,00	160 434,41	153 300,00	182 700,00	156 242,79
SA 0 / SA 1	(0) Nettoergebnis (21 - 22) / (1) Geldfluss operative Gebarung (31 - 32)					-144 700,00	-166 600,00	-153 196,42	-143 100,00	-172 500,00	-149 004,80
SU 23	Summe Haushaltsrücklagen					0,00	0,00	0,00	0,00	0,00	0,00
SA00	Nettoergebnis nach Zuw./Entn. Haushaltsrücklagen (Saldo 0 +/- SU23)					-144 700,00	-166 600,00	-153 196,42			
Investive Gebarung											
SU 33	Summe Einzahlungen investive Gebarung								0,00	0,00	0,00
SU 34	Summe Auszahlungen investive Gebarung								0,00	0,00	0,00
SA2	Saldo (2) Geldfluss aus der Investiven Gebarung (33 - 34)								0,00	0,00	0,00
SA3	Saldo (3) Nettofinanzierungssaldo (Saldo 1 + Saldo 2)								-143 100,00	-172 500,00	-149 004,80
Finanzierungstätigkeit											
SU 35	Summe Einzahlungen aus der Finanzierungstätigkeit								0,00	0,00	0,00
SU 36	Summe Auszahlungen aus der Finanzierungstätigkeit								0,00	0,00	0,00
SA4	Saldo (4) Geldfluss aus der Finanzierungstätigkeit (35 - 36)								0,00	0,00	0,00

		MVAG				Ergebnisvoranschlag			Finanzierungsvoranschlag		
		EH	FH	QU	AOB	VA 2022	VA 2021	RA 2020	VA 2022	VA 2021	RA 2020
SA5	Saldo (5) Geldfluss aus der voranschlagswirksamen Gebarung (Saldo 3 + Saldo 4)								-143 100,00	-172 500,00	-149 004,80
28	Forschung und Wissenschaft										
282	Studienbeihilfen										
282000	Studienbeihilfen										
	Operative Gebarung										
SU 21 / 31	Summe Erträge / Einzahlungen operative Gebarung					0,00	0,00	0,00	0,00	0,00	0,00
1/282000-768000	NÖ Semesterticket	2234	3234	27	4	11 500,00	11 500,00	11 478,00	11 500,00	11 500,00	11 478,00
SU 22 / 32	Summe Aufwendungen / Auszahlungen operative Gebarung					11 500,00	11 500,00	11 478,00	11 500,00	11 500,00	11 478,00
SA 0 / SA 1	(0) Nettoergebnis (21 - 22) / (1) Geldfluss operative Gebarung (31 - 32)					-11 500,00	-11 500,00	-11 478,00	-11 500,00	-11 500,00	-11 478,00
SU 23	Summe Haushaltsrücklagen					0,00	0,00	0,00	0,00	0,00	0,00
SA00	Nettoergebnis nach Zuw./Entn. Haushaltsrücklagen (Saldo 0 +/- SU23)					-11 500,00	-11 500,00	-11 478,00			
	Investive Gebarung										
SU 33	Summe Einzahlungen investive Gebarung								0,00	0,00	0,00
SU 34	Summe Auszahlungen investive Gebarung								0,00	0,00	0,00
SA2	Saldo (2) Geldfluss aus der Investiven Gebarung (33 - 34)								0,00	0,00	0,00
SA3	Saldo (3) Nettofinanzierungssaldo (Saldo 1 + Saldo 2)								-11 500,00	-11 500,00	-11 478,00
	Finanzierungstätigkeit										
SU 35	Summe Einzahlungen aus der Finanzierungstätigkeit								0,00	0,00	0,00
SU 36	Summe Auszahlungen aus der Finanzierungstätigkeit								0,00	0,00	0,00
SA4	Saldo (4) Geldfluss aus der Finanzierungstätigkeit (35 - 36)								0,00	0,00	0,00
SA5	Saldo (5) Geldfluss aus der voranschlagswirksamen Gebarung (Saldo 3 + Saldo 4)								-11 500,00	-11 500,00	-11 478,00
289	Sonstige Einrichtungen und Maßnahmen										
289000	KinderUNiversum										
	Operative Gebarung										
2/289000+810000	Inskriptionsbeitrag	2114	3114	13	2	9 000,00	6 300,00	1 272,00	9 000,00	6 300,00	1 272,00
2/289000+829000	Sponsoring	2116	3116	18	2	8 000,00	8 000,00	4 000,00	8 000,00	8 000,00	4 000,00
2/289000+829100	Sonstige Einnahmen	2116	3116	18	2	1 000,00	700,00	0,00	1 000,00	700,00	0,00
2/289000+861000	Förderungen Land	2121	3121	15	2	10 000,00	10 900,00	8 553,48	10 000,00	10 900,00	8 553,48
SU 21 / 31	Summe Erträge / Einzahlungen operative Gebarung					28 000,00	25 900,00	13 825,48	28 000,00	25 900,00	13 825,48
1/289000-400000	Geringwertige Wirtschaftsgüter	2221	3221	23	2	100,00	100,00	0,00	100,00	100,00	0,00
1/289000-456000	Büromittel	2221	3221	23	2	100,00	200,00	0,00	100,00	200,00	0,00
1/289000-457000	Druckwerke	2221	3221	23	2	600,00	600,00	0,00	600,00	600,00	0,00
1/289000-459000	Sonstige Verbrauchsgüter	2221	3221	23	2	1 400,00	900,00	432,83	1 400,00	900,00	432,83
1/289000-710000	Werbeabgabe	2225	3225	24	2	500,00	500,00	190,47	500,00	500,00	190,47
1/289000-728000	Entgelte für sonstige Leistungen	2225	3225	24	2	15 000,00	15 000,00	3 270,84	15 000,00	15 000,00	3 270,84

		MVAG	MVAG	QU	AOB	Ergebnisvoranschlag			Finanzierungsvoranschlag		
		EH	FH			VA 2022	VA 2021	RA 2020	VA 2022	VA 2021	RA 2020
1/289000-728200	Honorare Betreuer	2225	3225	24	2	3 700,00	3 700,00	180,00	3 700,00	3 700,00	180,00
1/289000-728400	Freie Dienstverträge	2225	3225	24	2	9 500,00	9 500,00	7 630,00	9 500,00	9 500,00	7 630,00
1/289000-728800	Bauhofleistungen	2225	3225	24	2	1 000,00	500,00	0,00	1 000,00	500,00	0,00
SU 22 / 32	Summe Aufwendungen / Auszahlungen operative Gebarung					31 900,00	31 000,00	11 704,14	31 900,00	31 000,00	11 704,14
SA 0 / SA 1	(0) Nettoergebnis (21 - 22) / (1) Geldfluss operative Gebarung (31 - 32)					-3 900,00	-5 100,00	2 121,34	-3 900,00	-5 100,00	2 121,34
SU 23	Summe Haushaltsrücklagen					0,00	0,00	0,00	0,00	0,00	0,00
SA00	Nettoergebnis nach Zuw./Entn. Haushaltsrücklagen (Saldo 0 +/- SU23)					-3 900,00	-5 100,00	2 121,34			
Investive Gebarung											
SU 33	Summe Einzahlungen investive Gebarung								0,00	0,00	0,00
SU 34	Summe Auszahlungen investive Gebarung								0,00	0,00	0,00
SA2	Saldo (2) Geldfluss aus der Investiven Gebarung (33 - 34)								0,00	0,00	0,00
SA3	Saldo (3) Nettofinanzierungssaldo (Saldo 1 + Saldo 2)								-3 900,00	-5 100,00	2 121,34
Finanzierungstätigkeit											
SU 35	Summe Einzahlungen aus der Finanzierungstätigkeit								0,00	0,00	0,00
SU 36	Summe Auszahlungen aus der Finanzierungstätigkeit								0,00	0,00	0,00
SA4	Saldo (4) Geldfluss aus der Finanzierungstätigkeit (35 - 36)								0,00	0,00	0,00
SA5	Saldo (5) Geldfluss aus der voranschlagswirksamen Gebarung (Saldo 3 + Saldo 4)								-3 900,00	-5 100,00	2 121,34

		MVAG	MVAG	QU	AOB	Ergebnisvoranschlag			Finanzierungsvoranschlag		
		EH	FH			VA 2022	VA 2021	RA 2020	VA 2022	VA 2021	RA 2020
3 Kunst, Kultur und Kultus											
30	Gesonderte Verwaltung										
300	Kulturamt										
300000	Kulturamt										
Operative Gebarung											
2/300000+861000	Subvention Land NÖ	2121	3121	15	1	15 000,00	15 000,00	18 000,00	15 000,00	15 000,00	18 000,00
SU 21 / 31	Summe Erträge / Einzahlungen operative Gebarung					15 000,00	15 000,00	18 000,00	15 000,00	15 000,00	18 000,00
1/300000-400000	Geringwertige Wirtschaftsgüter	2221	3221	23	1	500,00	500,00	389,23	500,00	500,00	302,89
1/300000-456000	Büromittel	2221	3221	23	1	500,00	500,00	49,00	500,00	500,00	49,00
1/300000-457000	Druckwerke	2221	3221	23	1	7 000,00	7 000,00	145,33	7 000,00	7 000,00	145,33
1/300000-510000	Geldbezüge Vb	2211	3211	20	3	63 500,00	61 000,00	59 194,52	63 500,00	61 000,00	59 194,52
1/300000-523000	Fallweise Bedienstete	2211	3211	20	3	3 000,00	3 000,00	3 115,35	3 000,00	3 000,00	3 115,35
1/300000-565000	Mehrleistungsvergütungen	2211	3211	20	3	3 000,00	3 000,00	1 548,71	3 000,00	3 000,00	1 548,71
1/300000-580000	DGB zum Ausgleichsfonds für Familienbeihilfen	2212	3212	20	3	2 700,00	2 700,00	2 451,34	2 700,00	2 700,00	2 451,34
1/300000-582000	Dienstgeberbeiträge zur sozialen Sicherheit	2212	3212	20	3	13 900,00	13 900,00	13 123,18	13 900,00	13 900,00	13 123,18
1/300000-582100	Betriebliche Mitarbeitervorsorge	2212	3212	20	3	200,00	200,00	194,33	200,00	200,00	194,33
1/300000-588000	Kommunalsteuer	2212	3212	20	3	2 100,00	2 100,00	1 906,76	2 100,00	2 100,00	1 906,76
1/300000-591000	Dotierung von Rückstellungen für Abfertigungen	2214				1 600,00	1 600,00	1 446,22	0,00	0,00	0,00
1/300000-592000	Dotierung von Rückstellungen für Jubiläumszuwendungen	2214				800,00	800,00	881,33	0,00	0,00	0,00
1/300000-630000	Postdienste	2222	3222	24	1	2 500,00	2 500,00	800,00	2 500,00	2 500,00	800,00
1/300000-631000	Telekommunikationsdienste	2222	3222	24	5	1 200,00	1 200,00	1 383,72	1 200,00	1 200,00	1 383,72
1/300000-680000	Planmäßige Abschreibung	2226				400,00	400,00	538,84	0,00	0,00	0,00
1/300000-724000	Reisegebühren	2225	3225	24	3	300,00	300,00	35,59	300,00	300,00	35,59
1/300000-729000	Sonstige Ausgaben	2225	3225	24	1	2 500,00	2 500,00	1 098,99	2 500,00	2 500,00	1 045,99
SU 22 / 32	Summe Aufwendungen / Auszahlungen operative Gebarung					105 700,00	103 200,00	88 302,44	102 900,00	100 400,00	85 296,71
SA 0 / SA 1	(0) Nettoergebnis (21 - 22) / (1) Geldfluss operative Gebarung (31 - 32)					-90 700,00	-88 200,00	-70 302,44	-87 900,00	-85 400,00	-67 296,71
SU 23	Summe Haushaltsrücklagen					0,00	0,00	0,00	0,00	0,00	0,00
SA00	Nettoergebnis nach Zuw./Entn. Haushaltsrücklagen (Saldo 0 +/- SU23)					-90 700,00	-88 200,00	-70 302,44			
Investive Gebarung											
SU 33	Summe Einzahlungen investive Gebarung								0,00	0,00	0,00
1/300000-042000	Amtsausstattung		3415	41	1	0,00	0,00	0,00	2 500,00	1 500,00	1 440,00
SU 34	Summe Auszahlungen investive Gebarung								2 500,00	1 500,00	1 440,00
SA2	Saldo (2) Geldfluss aus der Investiven Gebarung (33 - 34)								-2 500,00	-1 500,00	-1 440,00
SA3	Saldo (3) Nettofinanzierungssaldo (Saldo 1 + Saldo 2)								-90 400,00	-86 900,00	-68 736,71

	MVAG EH	MVAG FH	QU	AOB	Ergebnisvoranschlag			Finanzierungsvoranschlag			
					VA 2022	VA 2021	RA 2020	VA 2022	VA 2021	RA 2020	
Finanzierungstätigkeit											
SU 35	Summe Einzahlungen aus der Finanzierungstätigkeit							0,00	0,00	0,00	
SU 36	Summe Auszahlungen aus der Finanzierungstätigkeit							0,00	0,00	0,00	
SA4	Saldo (4) Geldfluss aus der Finanzierungstätigkeit (35 – 36)							0,00	0,00	0,00	
SA5	Saldo (5) Geldfluss aus der voranschlagswirksamen Gebarung (Saldo 3 + Saldo 4)							-90 400,00	-86 900,00	-68 736,71	
31 Bildende Künste											
312 Maßnahmen zur Förderung der bildenden Künste											
312000 Bildende Künste											
Operative Gebarung											
SU 21 / 31	Summe Erträge / Einzahlungen operative Gebarung				0,00	0,00	0,00	0,00	0,00	0,00	
1/312000-457000	Druckwerke	2221	3221	23	1	500,00	5 000,00	0,00	500,00	5 000,00	0,00
1/312000-728800	Bauhofleistungen	2225	3225	24	1	2 000,00	2 000,00	130,40	2 000,00	2 000,00	130,40
1/312000-729000	Ausstellungen	2225	3225	24	1	3 000,00	3 000,00	400,00	3 000,00	3 000,00	400,00
SU 22 / 32	Summe Aufwendungen / Auszahlungen operative Gebarung				5 500,00	10 000,00	530,40	5 500,00	10 000,00	530,40	
SA 0 / SA 1	(0) Nettoergebnis (21 - 22) / (1) Geldfluss operative Gebarung (31 – 32)				-5 500,00	-10 000,00	-530,40	-5 500,00	-10 000,00	-530,40	
SU 23	Summe Haushaltsrücklagen				0,00	0,00	0,00	0,00	0,00	0,00	
SA00	Nettoergebnis nach Zuw./Entn. Haushaltsrücklagen (Saldo 0 +/- SU23)				-5 500,00	-10 000,00	-530,40				
Investive Gebarung											
SU 33	Summe Einzahlungen investive Gebarung							0,00	0,00	0,00	
1/312000-042000	Kunstgegenstände Ankauf		3415	41	1	0,00	0,00	0,00	2 000,00	2 000,00	2 000,00
SU 34	Summe Auszahlungen investive Gebarung							2 000,00	2 000,00	2 000,00	
SA2	Saldo (2) Geldfluss aus der Investiven Gebarung (33 – 34)							-2 000,00	-2 000,00	-2 000,00	
SA3	Saldo (3) Nettofinanzierungssaldo (Saldo 1 + Saldo 2)							-7 500,00	-12 000,00	-2 530,40	
Finanzierungstätigkeit											
SU 35	Summe Einzahlungen aus der Finanzierungstätigkeit							0,00	0,00	0,00	
SU 36	Summe Auszahlungen aus der Finanzierungstätigkeit							0,00	0,00	0,00	
SA4	Saldo (4) Geldfluss aus der Finanzierungstätigkeit (35 – 36)							0,00	0,00	0,00	
SA5	Saldo (5) Geldfluss aus der voranschlagswirksamen Gebarung (Saldo 3 + Saldo 4)							-7 500,00	-12 000,00	-2 530,40	
32 Musik und darstellende Kunst											
320 Ausbildung in Musik und darstellender Kunst											
320000 Musikschule											
Operative Gebarung											
2/320000+810100	Eintrittsgelder sonstige Veranstaltungen	2114	3114	13	1	2 500,00	2 500,00	0,00	2 500,00	2 500,00	0,00

		MVAG	MVAG	QU	AOB	Ergebnisvoranschlag			Finanzierungsvoranschlag		
		EH	FH			VA 2022	VA 2021	RA 2020	VA 2022	VA 2021	RA 2020
2/320000+829000	Sonstige Erträge	2116	3116	18	1	2 000,00	0,00	0,00	2 000,00	0,00	0,00
SU 21 / 31	Summe Erträge / Einzahlungen operative Gebarung					4 500,00	2 500,00	0,00	4 500,00	2 500,00	0,00
1/320000-400000	Geringwertige Wirtschaftsgüter	2221	3221	23	1	1 500,00	1 500,00	459,00	1 500,00	1 500,00	459,00
1/320000-452000	Treibstoffe	2221	3221	23	22	500,00	500,00	0,00	500,00	500,00	0,00
1/320000-459000	Sonstige Verbrauchsgüter	2221	3221	23	1	500,00	500,00	774,45	500,00	500,00	774,45
1/320000-523000	Fallweise Bedienstete	2211	3211	20	3	500,00	500,00	148,58	500,00	500,00	148,58
1/320000-565000	Mehrleistungsvergütungen	2211	3211	20	3	2 000,00	2 000,00	1 039,20	2 000,00	2 000,00	1 039,20
1/320000-580000	DGB zum Ausgleichsfonds für Familienbeihilfen	2212	3212	20	3	100,00	100,00	40,53	100,00	100,00	40,53
1/320000-582000	Dienstgeberbeiträge zur sozialen Sicherheit	2212	3212	20	3	500,00	500,00	174,37	500,00	500,00	174,37
1/320000-582100	Betriebliche Mitarbeitervorsorge	2212	3212	20	3	0,00	0,00	2,11	0,00	0,00	2,11
1/320000-588000	Kommunalsteuer	2212	3212	20	3	100,00	100,00	35,63	100,00	100,00	35,63
1/320000-618000	Instandhaltung Einrichtung	2224	3224	24	1	5 000,00	5 000,00	5 320,00	5 000,00	5 000,00	5 320,00
1/320000-680000	Planmäßige Abschreibung	2226				3 000,00	2 500,00	2 779,88	0,00	0,00	0,00
1/320000-720000	Schulumlage Musikschulverband	2225	3225	24	1	506 300,00	540 000,00	450 600,00	506 300,00	540 000,00	450 600,00
1/320000-728000	Entgelte für sonstige Leistungen	2225	3225	24	1	2 500,00	2 500,00	672,00	2 500,00	2 500,00	672,00
1/320000-728200	Sonstige Veranstaltungen Musicals	2225	3225	24	1	3 800,00	3 800,00	79,91	3 800,00	3 800,00	79,91
1/320000-728800	Bauhofleistungen	2225	3225	24	22	500,00	300,00	374,90	500,00	300,00	374,90
1/320000-729600	Kostenanteil Schulzentrum	2225	3225	24	22	243 000,00	259 000,00	256 114,83	243 000,00	259 000,00	256 114,83
SU 22 / 32	Summe Aufwendungen / Auszahlungen operative Gebarung					769 800,00	818 800,00	718 615,39	766 800,00	816 300,00	715 835,51
SA 0 / SA 1	(0) Nettoergebnis (21 - 22) / (1) Geldfluss operative Gebarung (31 - 32)					-765 300,00	-816 300,00	-718 615,39	-762 300,00	-813 800,00	-715 835,51
SU 23	Summe Haushaltsrücklagen					0,00	0,00	0,00	0,00	0,00	0,00
SA00	Nettoergebnis nach Zuw./Entn. Haushaltsrücklagen (Saldo 0 +/- SU23)					-765 300,00	-816 300,00	-718 615,39			
Investive Gebarung											
2/320000+042000	Instrumente Verkaufserlöse		3315	31	1	0,00	0,00	0,00	5 000,00	0,00	0,00
SU 33	Summe Einzahlungen investive Gebarung								5 000,00	0,00	0,00
1/320000-042000	Ankauf Instrumente		3415	41	1	0,00	0,00	0,00	3 000,00	3 000,00	2 300,00
SU 34	Summe Auszahlungen investive Gebarung								3 000,00	3 000,00	2 300,00
SA2	Saldo (2) Geldfluss aus der Investiven Gebarung (33 - 34)								2 000,00	-3 000,00	-2 300,00
SA3	Saldo (3) Nettofinanzierungssaldo (Saldo 1 + Saldo 2)								-760 300,00	-816 800,00	-718 135,51
Finanzierungstätigkeit											
SU 35	Summe Einzahlungen aus der Finanzierungstätigkeit								0,00	0,00	0,00
SU 36	Summe Auszahlungen aus der Finanzierungstätigkeit								0,00	0,00	0,00
SA4	Saldo (4) Geldfluss aus der Finanzierungstätigkeit (35 - 36)								0,00	0,00	0,00
SA5	Saldo (5) Geldfluss aus der voranschlagswirksamen Gebarung (Saldo 3 + Saldo 4)								-760 300,00	-816 800,00	-718 135,51

		MVAG	MVAG	QU	AOB	Ergebnisvoranschlag			Finanzierungsvoranschlag		
		EH	FH			VA 2022	VA 2021	RA 2020	VA 2022	VA 2021	RA 2020
322	Maßnahmen zur Förderung der Musikpflege										
322000	Massnahmen Musikpflege										
Operative Gebarung											
2/322000+810000	Eintrittsgelder	2114	3114	13	1	80 000,00	80 000,00	28 425,25	80 000,00	80 000,00	28 425,25
2/322000+810300	Eintrittsgelder Klangraum im Herbst	2114	3114	13	1	9 000,00	9 000,00	9 173,12	9 000,00	9 000,00	9 173,12
SU 21 / 31	Summe Erträge / Einzahlungen operative Gebarung					89 000,00	89 000,00	37 598,37	89 000,00	89 000,00	37 598,37
1/322000-457000	Druckwerke	2221	3221	23	1	12 000,00	12 000,00	5 510,45	12 000,00	12 000,00	5 510,45
1/322000-565000	Mehrleistungsvergütungen	2211	3211	20	3	3 500,00	3 500,00	2 046,64	3 500,00	3 500,00	2 046,64
1/322000-580000	DGB zum Ausgleichsfonds für Familienbeihilfen	2212	3212	20	3	200,00	200,00	25,34	200,00	200,00	25,34
1/322000-582000	Dienstgeberbeiträge zur sozialen Sicherheit	2212	3212	20	3	700,00	600,00	285,85	700,00	600,00	285,85
1/322000-582100	Betriebliche Mitarbeitervorsorge	2212	3212	20	3	100,00	100,00	5,42	100,00	100,00	5,42
1/322000-588000	Kommunalsteuer	2212	3212	20	3	100,00	100,00	61,38	100,00	100,00	61,38
1/322000-630000	Postdienste	2222	3222	24	1	3 500,00	3 500,00	2 951,36	3 500,00	3 500,00	2 951,36
1/322000-700000	Mieten	2223	3223	24	1	5 000,00	5 000,00	3 416,67	5 000,00	5 000,00	3 416,67
1/322000-710000	Öffentliche Abgaben (AKM)	2225	3225	24	1	4 500,00	4 500,00	3 953,56	4 500,00	4 500,00	3 953,56
1/322000-728300	div. Veranstaltungen/Konzerte	2225	3225	24	1	95 000,00	95 000,00	47 715,48	95 000,00	95 000,00	50 698,34
1/322000-728500	Klangraum im Herbst	2225	3225	24	1	15 000,00	15 000,00	15 000,00	15 000,00	15 000,00	15 000,00
1/322000-728800	Bauhofleistungen	2225	3225	24	1	3 000,00	2 500,00	3 007,35	3 000,00	2 500,00	3 007,35
1/322000-757000	Subvention Kammerorchester	2234	3234	27	1	5 500,00	5 500,00	5 500,00	5 500,00	5 500,00	5 500,00
1/322000-757100	Subvention Musikkapellen	2234	3234	27	1	20 000,00	20 000,00	20 000,00	20 000,00	20 000,00	20 000,00
1/322000-757200	Subvention Jagdhornvereine	2234	3234	27	1	3 000,00	3 000,00	3 000,00	3 000,00	3 000,00	3 000,00
1/322000-757400	A.o. Subventionen	2234	3234	27	1	1 000,00	0,00	0,00	1 000,00	0,00	0,00
SU 22 / 32	Summe Aufwendungen / Auszahlungen operative Gebarung					172 100,00	170 500,00	112 479,50	172 100,00	170 500,00	115 462,36
SA 0 / SA 1	(0) Nettoergebnis (21 - 22) / (1) Geldfluss operative Gebarung (31 – 32)					-83 100,00	-81 500,00	-74 881,13	-83 100,00	-81 500,00	-77 863,99
SU 23	Summe Haushaltsrücklagen					0,00	0,00	0,00	0,00	0,00	0,00
SA00	Nettoergebnis nach Zuw./Entn. Haushaltsrücklagen (Saldo 0 +/- SU23)					-83 100,00	-81 500,00	-74 881,13			
Investive Gebarung											
SU 33	Summe Einzahlungen investive Gebarung								0,00	0,00	0,00
SU 34	Summe Auszahlungen investive Gebarung								0,00	0,00	0,00
SA2	Saldo (2) Geldfluss aus der Investiven Gebarung (33 – 34)								0,00	0,00	0,00
SA3	Saldo (3) Nettofinanzierungssaldo (Saldo 1 + Saldo 2)								-83 100,00	-81 500,00	-77 863,99
Finanzierungstätigkeit											
SU 35	Summe Einzahlungen aus der Finanzierungstätigkeit								0,00	0,00	0,00
SU 36	Summe Auszahlungen aus der Finanzierungstätigkeit								0,00	0,00	0,00
SA4	Saldo (4) Geldfluss aus der Finanzierungstätigkeit (35 – 36)								0,00	0,00	0,00
SA5	Saldo (5) Geldfluss aus der voranschlagswirksamen Gebarung (Saldo 3 + Saldo 4)								-83 100,00	-81 500,00	-77 863,99

		MVAG EH	MVAG FH	QU	AOB	Ergebnisvoranschlag			Finanzierungsvoranschlag			
						VA 2022	VA 2021	RA 2020	VA 2022	VA 2021	RA 2020	
324	Maßnahmen zur Förderung der darstellenden Kunst											
324000	Förderung darst. Kunst											
Operative Gebarung												
SU 21 / 31	Summe Erträge / Einzahlungen operative Gebarung					0,00	0,00	0,00	0,00	0,00	0,00	0,00
1/324000-728800	Bauhofleistungen Volksbühne	2225	3225	24	1	2 500,00	2 500,00	358,60	2 500,00	2 500,00	358,60	
1/324000-757000	Subvention Volksbühne	2234	3234	27	1	2 000,00	2 000,00	2 000,00	2 000,00	2 000,00	2 000,00	
SU 22 / 32	Summe Aufwendungen / Auszahlungen operative Gebarung					4 500,00	4 500,00	2 358,60	4 500,00	4 500,00	2 358,60	
SA 0 / SA 1	(0) Nettoergebnis (21 - 22) / (1) Geldfluss operative Gebarung (31 - 32)					-4 500,00	-4 500,00	-2 358,60	-4 500,00	-4 500,00	-2 358,60	
SU 23	Summe Haushaltsrücklagen					0,00	0,00	0,00	0,00	0,00	0,00	
SA00	Nettoergebnis nach Zuw./Entn. Haushaltsrücklagen (Saldo 0 +/- SU23)					-4 500,00	-4 500,00	-2 358,60				
Investive Gebarung												
SU 33	Summe Einzahlungen investive Gebarung								0,00	0,00	0,00	
SU 34	Summe Auszahlungen investive Gebarung								0,00	0,00	0,00	
SA2	Saldo (2) Geldfluss aus der Investiven Gebarung (33 - 34)								0,00	0,00	0,00	
SA3	Saldo (3) Nettofinanzierungssaldo (Saldo 1 + Saldo 2)								-4 500,00	-4 500,00	-2 358,60	
Finanzierungstätigkeit												
SU 35	Summe Einzahlungen aus der Finanzierungstätigkeit								0,00	0,00	0,00	
SU 36	Summe Auszahlungen aus der Finanzierungstätigkeit								0,00	0,00	0,00	
SA4	Saldo (4) Geldfluss aus der Finanzierungstätigkeit (35 - 36)								0,00	0,00	0,00	
SA5	Saldo (5) Geldfluss aus der voranschlagswirksamen Gebarung (Saldo 3 + Saldo 4)								-4 500,00	-4 500,00	-2 358,60	
36	Heimatspflege											
360	Heimatsmuseen											
360100	5-Elemente-Museum											
Operative Gebarung												
2/360100+810000	Eintrittsgelder Museum	2114	3114	13	1	13 000,00	13 000,00	13 286,55	13 000,00	13 000,00	13 697,25	
2/360100+816000	Div. Führungen	2114	3114	13	1	500,00	500,00	214,95	500,00	500,00	214,95	
2/360100+829000	Sonstige Einnahmen	2116	3116	18	1	0,00	0,00	169,48	0,00	0,00	169,48	
2/360100+861000	Beitrag Land NÖ	2121	3121	15	1	0,00	0,00	1 000,00	0,00	0,00	1 000,00	
SU 21 / 31	Summe Erträge / Einzahlungen operative Gebarung					13 500,00	13 500,00	14 670,98	13 500,00	13 500,00	15 081,68	
1/360100-400000	Geringwertige Wirtschaftsgüter	2221	3221	23	1	2 600,00	2 600,00	800,94	2 600,00	2 600,00	800,94	
1/360100-454000	Reinigungsmittel	2221	3221	23	22	1 700,00	1 800,00	1 729,23	1 700,00	1 800,00	1 729,23	
1/360100-457000	Druckwerke	2221	3221	23	1	500,00	1 000,00	268,38	500,00	1 000,00	268,38	
1/360100-600000	Strom	2222	3222	24	22	13 500,00	13 000,00	16 762,51	13 500,00	13 000,00	16 762,51	
1/360100-600300	Wärmelieferung	2222	3222	24	22	8 000,00	8 800,00	9 885,95	8 000,00	8 800,00	9 885,95	
1/360100-614000	Instandhaltung Gebäude	2224	3224	24	22	14 500,00	15 000,00	16 447,94	14 500,00	15 000,00	15 949,01	
1/360100-618000	Instandhaltung Einrichtung	2224	3224	24	22	200,00	300,00	183,24	200,00	300,00	183,24	

		MVAG	MVAG	QU	AOB	Ergebnisvoranschlag			Finanzierungsvoranschlag		
		EH	FH			VA 2022	VA 2021	RA 2020	VA 2022	VA 2021	RA 2020
1/360100-619000	Instandhaltung Sonderanlagen	2224	3224	24	1	3 000,00	3 000,00	5 290,46	3 000,00	3 000,00	5 290,46
1/360100-631000	Telekommunikationsdienste	2222	3222	24	5	500,00	500,00	175,16	500,00	500,00	175,16
1/360100-670000	Versicherungen	2222	3222	24	22	6 800,00	5 900,00	5 624,30	6 800,00	5 900,00	5 624,30
1/360100-680000	Planmäßige Abschreibung	2226				22 200,00	22 200,00	22 060,66	0,00	0,00	0,00
1/360100-710000	Öffentliche Abgaben gem. FAG	2225	3225	24	22	1 100,00	1 100,00	1 040,12	1 100,00	1 100,00	1 040,12
1/360100-711000	Gebühren für die Benützung von Gemeindeeinrichtungen gem. FAG	2225	3225	24	22	12 000,00	12 800,00	12 912,85	12 000,00	12 800,00	12 912,85
1/360100-728000	Entgelte für sonstige Leistungen	2225	3225	24	1	5 000,00	5 000,00	3 795,17	5 000,00	5 000,00	3 795,17
1/360100-728800	Bauhofleistungen	2225	3225	24	22	3 000,00	5 000,00	1 124,70	3 000,00	5 000,00	1 124,70
1/360100-729000	Div. Führungen	2225	3225	24	1	500,00	500,00	114,00	500,00	500,00	114,00
SU 22 / 32	Summe Aufwendungen / Auszahlungen operative Gebarung					95 100,00	98 500,00	98 215,61	72 900,00	76 300,00	75 656,02
SA 0 / SA 1	(0) Nettoergebnis (21 - 22) / (1) Geldfluss operative Gebarung (31 - 32)					-81 600,00	-85 000,00	-83 544,63	-59 400,00	-62 800,00	-60 574,34
SU 23	Summe Haushaltsrücklagen					0,00	0,00	0,00	0,00	0,00	0,00
SA00	Nettoergebnis nach Zuw./Entn. Haushaltsrücklagen (Saldo 0 +/- SU23)					-81 600,00	-85 000,00	-83 544,63			
Investive Gebarung											
SU 33	Summe Einzahlungen investive Gebarung								0,00	0,00	0,00
1/360100-042000	Betriebsausstattung		3415	41	1	0,00	0,00	0,00	1 500,00	1 600,00	1 788,00
SU 34	Summe Auszahlungen investive Gebarung								1 500,00	1 600,00	1 788,00
SA2	Saldo (2) Geldfluss aus der Investiven Gebarung (33 - 34)								-1 500,00	-1 600,00	-1 788,00
SA3	Saldo (3) Nettofinanzierungssaldo (Saldo 1 + Saldo 2)								-60 900,00	-64 400,00	-62 362,34
Finanzierungstätigkeit											
SU 35	Summe Einzahlungen aus der Finanzierungstätigkeit								0,00	0,00	0,00
SU 36	Summe Auszahlungen aus der Finanzierungstätigkeit								0,00	0,00	0,00
SA4	Saldo (4) Geldfluss aus der Finanzierungstätigkeit (35 - 36)								0,00	0,00	0,00
SA5	Saldo (5) Geldfluss aus der voranschlagswirksamen Gebarung (Saldo 3 + Saldo 4)								-60 900,00	-64 400,00	-62 362,34
360200	Museales Schaukraftwerk "Schwellöd"										
Operative Gebarung											
SU 21 / 31	Summe Erträge / Einzahlungen operative Gebarung					0,00	0,00	0,00	0,00	0,00	0,00
1/360200-400000	Geringwertige Wirtschaftsgüter	2221	3221	23	11	800,00	800,00	135,00	800,00	800,00	135,00
1/360200-457000	Druckwerke	2221	3221	23	11	1 200,00	1 200,00	525,85	1 200,00	1 200,00	525,85
1/360200-600000	Strom	2222	3222	24	11	2 500,00	2 500,00	725,00	2 500,00	2 500,00	725,00
1/360200-600100	Gasbezug	2222	3222	24	11	2 500,00	2 500,00	1 571,71	2 500,00	2 500,00	1 571,71
1/360200-614000	Instandhaltung Gebäude	2224	3224	24	11	1 500,00	1 500,00	8 138,23	1 500,00	1 500,00	8 138,23
1/360200-618000	Instandhaltung Einrichtung	2224	3224	24	11	800,00	800,00	0,00	800,00	800,00	0,00
1/360200-630000	Postdienste	2222	3222	24	11	100,00	100,00	66,15	100,00	100,00	66,15
1/360200-670000	Versicherungen	2222	3222	24	11	1 600,00	1 600,00	1 527,47	1 600,00	1 600,00	1 527,47
1/360200-680000	Planmäßige Abschreibung	2226				4 500,00	4 500,00	4 535,21	0,00	0,00	0,00

		MVAG	MVAG	QU	AOB	Ergebnisvoranschlag			Finanzierungsvoranschlag		
		EH	FH			VA 2022	VA 2021	RA 2020	VA 2022	VA 2021	RA 2020
1/360200-710000	Öffentliche Abgaben gem. FAG	2225	3225	24	11	600,00	600,00	1 137,91	600,00	600,00	1 137,91
1/360200-728800	Bauhofleistungen	2225	3225	24	11	5 000,00	5 000,00	4 352,10	5 000,00	5 000,00	4 352,10
1/360200-729000	Sonstige Ausgaben	2225	3225	24	11	1 000,00	1 000,00	617,35	1 000,00	1 000,00	617,35
SU 22 / 32	Summe Aufwendungen / Auszahlungen operative Gebarung					22 100,00	22 100,00	23 331,98	17 600,00	17 600,00	18 796,77
SA 0 / SA 1	(0) Nettoergebnis (21 - 22) / (1) Geldfluss operative Gebarung (31 - 32)					-22 100,00	-22 100,00	-23 331,98	-17 600,00	-17 600,00	-18 796,77
SU 23	Summe Haushaltsrücklagen					0,00	0,00	0,00	0,00	0,00	0,00
SA00	Nettoergebnis nach Zuw./Entn. Haushaltsrücklagen (Saldo 0 +/- SU23)					-22 100,00	-22 100,00	-23 331,98			
Investive Gebarung											
SU 33	Summe Einzahlungen investive Gebarung								0,00	0,00	0,00
SU 34	Summe Auszahlungen investive Gebarung								0,00	0,00	0,00
SA2	Saldo (2) Geldfluss aus der Investiven Gebarung (33 - 34)								0,00	0,00	0,00
SA3	Saldo (3) Nettofinanzierungssaldo (Saldo 1 + Saldo 2)								-17 600,00	-17 600,00	-18 796,77
Finanzierungstätigkeit											
SU 35	Summe Einzahlungen aus der Finanzierungstätigkeit								0,00	0,00	0,00
SU 36	Summe Auszahlungen aus der Finanzierungstätigkeit								0,00	0,00	0,00
SA4	Saldo (4) Geldfluss aus der Finanzierungstätigkeit (35 - 36)								0,00	0,00	0,00
SA5	Saldo (5) Geldfluss aus der voranschlagswirksamen Gebarung (Saldo 3 + Saldo 4)								-17 600,00	-17 600,00	-18 796,77
360300	Stadt-, Schloss- u. Ybbsturm										
Operative Gebarung											
SU 21 / 31	Summe Erträge / Einzahlungen operative Gebarung					0,00	0,00	0,00	0,00	0,00	0,00
1/360300-600000	Strom	2222	3222	24	22	1 500,00	1 500,00	1 790,03	1 500,00	1 500,00	1 790,03
1/360300-614000	Instandhaltung Gebäude	2224	3224	24	22	3 500,00	5 300,00	1 356,78	3 500,00	5 300,00	1 356,78
1/360300-650000	Zinsen Finanzschulden Inland	2241	3241	25	21	100,00	200,00	118,57	100,00	200,00	118,57
1/360300-670000	Versicherungen	2222	3222	24	22	800,00	700,00	657,19	800,00	700,00	657,19
1/360300-728800	Bauhofleistungen	2225	3225	24	22	3 000,00	3 000,00	1 320,30	3 000,00	3 000,00	1 320,30
SU 22 / 32	Summe Aufwendungen / Auszahlungen operative Gebarung					8 900,00	10 700,00	5 242,87	8 900,00	10 700,00	5 242,87
SA 0 / SA 1	(0) Nettoergebnis (21 - 22) / (1) Geldfluss operative Gebarung (31 - 32)					-8 900,00	-10 700,00	-5 242,87	-8 900,00	-10 700,00	-5 242,87
SU 23	Summe Haushaltsrücklagen					0,00	0,00	0,00	0,00	0,00	0,00
SA00	Nettoergebnis nach Zuw./Entn. Haushaltsrücklagen (Saldo 0 +/- SU23)					-8 900,00	-10 700,00	-5 242,87			
Investive Gebarung											
SU 33	Summe Einzahlungen investive Gebarung								0,00	0,00	0,00
SU 34	Summe Auszahlungen investive Gebarung								0,00	0,00	0,00
SA2	Saldo (2) Geldfluss aus der Investiven Gebarung (33 - 34)								0,00	0,00	0,00
SA3	Saldo (3) Nettofinanzierungssaldo (Saldo 1 + Saldo 2)								-8 900,00	-10 700,00	-5 242,87
Finanzierungstätigkeit											
SU 35	Summe Einzahlungen aus der Finanzierungstätigkeit								0,00	0,00	0,00

		MVAG	MVAG	QU	AOB	Ergebnisvoranschlag			Finanzierungsvoranschlag		
		EH	FH			VA 2022	VA 2021	RA 2020	VA 2022	VA 2021	RA 2020
1/360300-346000	Schuldrückzahlung Finanzunternehmungen		3614	65	21	0,00	0,00	0,00	8 500,00	8 500,00	8 448,34
SU 36	Summe Auszahlungen aus der Finanzierungstätigkeit								8 500,00	8 500,00	8 448,34
SA4	Saldo (4) Geldfluss aus der Finanzierungstätigkeit (35 – 36)								-8 500,00	-8 500,00	-8 448,34
SA5	Saldo (5) Geldfluss aus der voranschlagswirksamen Gebarung (Saldo 3 + Saldo 4)								-17 400,00	-19 200,00	-13 691,21
362	Denkmalpflege										
362000	Denkmalpflege										
Operative Gebarung											
SU 21 / 31	Summe Erträge / Einzahlungen operative Gebarung					0,00	0,00	0,00	0,00	0,00	0,00
1/362000-610000	Instandhaltung Grünanlagen	2224	3224	24	22	0,00	0,00	22,00	0,00	0,00	22,00
1/362000-619000	Instandhaltung Sonderanlagen	2224	3224	24	22	1 500,00	2 500,00	725,36	1 500,00	2 500,00	725,36
1/362000-680000	Planmäßige Abschreibung	2226				4 000,00	4 500,00	4 466,29	0,00	0,00	0,00
1/362000-728800	Bauhofleistungen	2225	3225	24	22	2 000,00	1 500,00	195,60	2 000,00	1 500,00	195,60
SU 22 / 32	Summe Aufwendungen / Auszahlungen operative Gebarung					7 500,00	8 500,00	5 409,25	3 500,00	4 000,00	942,96
SA 0 / SA 1	(0) Nettoergebnis (21 - 22) / (1) Geldfluss operative Gebarung (31 – 32)					-7 500,00	-8 500,00	-5 409,25	-3 500,00	-4 000,00	-942,96
SU 23	Summe Haushaltsrücklagen					0,00	0,00	0,00	0,00	0,00	0,00
SA00	Nettoergebnis nach Zuw./Entn. Haushaltsrücklagen (Saldo 0 +/- SU23)					-7 500,00	-8 500,00	-5 409,25			
Investive Gebarung											
SU 33	Summe Einzahlungen investive Gebarung								0,00	0,00	0,00
SU 34	Summe Auszahlungen investive Gebarung								0,00	0,00	0,00
SA2	Saldo (2) Geldfluss aus der Investiven Gebarung (33 – 34)								0,00	0,00	0,00
SA3	Saldo (3) Nettofinanzierungssaldo (Saldo 1 + Saldo 2)								-3 500,00	-4 000,00	-942,96
Finanzierungstätigkeit											
SU 35	Summe Einzahlungen aus der Finanzierungstätigkeit								0,00	0,00	0,00
SU 36	Summe Auszahlungen aus der Finanzierungstätigkeit								0,00	0,00	0,00
SA4	Saldo (4) Geldfluss aus der Finanzierungstätigkeit (35 – 36)								0,00	0,00	0,00
SA5	Saldo (5) Geldfluss aus der voranschlagswirksamen Gebarung (Saldo 3 + Saldo 4)								-3 500,00	-4 000,00	-942,96
363	Altstadterhaltung und Ortsbildpflege										
363000	Altstadterhaltung										
Operative Gebarung											
SU 21 / 31	Summe Erträge / Einzahlungen operative Gebarung					0,00	0,00	0,00	0,00	0,00	0,00
1/363000-757000	Dorferneuerungsvereine - Subventionen	2234	3234	27	1	7 000,00	7 000,00	7 000,00	7 000,00	7 000,00	7 000,00
1/363000-757200	Dorferneuerungsvereine - a.o. Subvention	2234	3234	27	1	3 300,00	3 500,00	750,00	3 300,00	3 500,00	750,00
1/363000-778000	Fassadenaktion Hoher Markt	2234		44	12	12 000,00	12 000,00	0,00	0,00	0,00	0,00
1/363000-778100	Förderung Nutzungskonzepte Leitimmobilien	2234		44	12	4 000,00	4 000,00	8 000,00	0,00	0,00	0,00

		MVAG	MVAG	QU	AOB	Ergebnisvoranschlag			Finanzierungsvoranschlag		
		EH	FH			VA 2022	VA 2021	RA 2020	VA 2022	VA 2021	RA 2020
1/363000-778200	Fassadenaktion Zentrumszone	2234		44	12	20 000,00	20 000,00	27 639,93	0,00	0,00	0,00
SU 22 / 32	Summe Aufwendungen / Auszahlungen operative Gebarung					46 300,00	46 500,00	43 389,93	10 300,00	10 500,00	7 750,00
SA 0 / SA 1	(0) Nettoergebnis (21 - 22) / (1) Geldfluss operative Gebarung (31 - 32)					-46 300,00	-46 500,00	-43 389,93	-10 300,00	-10 500,00	-7 750,00
SU 23	Summe Haushaltsrücklagen					0,00	0,00	0,00	0,00	0,00	0,00
SA00	Nettoergebnis nach Zuw./Entn. Haushaltsrücklagen (Saldo 0 +/- SU23)					-46 300,00	-46 500,00	-43 389,93			
Investive Gebarung											
SU 33	Summe Einzahlungen investive Gebarung								0,00	0,00	0,00
1/363000-778000	Fassadenaktion Hoher Markt		3434	44	12	0,00	0,00	0,00	12 000,00	12 000,00	0,00
1/363000-778100	Förderung Nutzungskonzepte Leitimmobilien		3434	44	12	0,00	0,00	0,00	4 000,00	4 000,00	8 000,00
1/363000-778200	Fassadenaktion Zentrumszone		3434	44	12	0,00	0,00	0,00	20 000,00	20 000,00	27 639,93
SU 34	Summe Auszahlungen investive Gebarung								36 000,00	36 000,00	35 639,93
SA2	Saldo (2) Geldfluss aus der Investiven Gebarung (33 - 34)								-36 000,00	-36 000,00	-35 639,93
SA3	Saldo (3) Nettofinanzierungssaldo (Saldo 1 + Saldo 2)								-46 300,00	-46 500,00	-43 389,93
Finanzierungstätigkeit											
SU 35	Summe Einzahlungen aus der Finanzierungstätigkeit								0,00	0,00	0,00
SU 36	Summe Auszahlungen aus der Finanzierungstätigkeit								0,00	0,00	0,00
SA4	Saldo (4) Geldfluss aus der Finanzierungstätigkeit (35 - 36)								0,00	0,00	0,00
SA5	Saldo (5) Geldfluss aus der voranschlagswirksamen Gebarung (Saldo 3 + Saldo 4)								-46 300,00	-46 500,00	-43 389,93
363100	Stadterneuerung										
Operative Gebarung											
2/363100+829000	Sonstige Erträge	2116	3116	18	1	0,00	0,00	1 500,00	0,00	1 500,00	0,00
2/363100+861000	Beitrag Land NÖ	2121	3121	15	1	0,00	0,00	3 800,00	0,00	0,00	3 800,00
SU 21 / 31	Summe Erträge / Einzahlungen operative Gebarung					0,00	0,00	5 300,00	0,00	1 500,00	3 800,00
1/363100-728000	Leitsystem ländl. Raum	2225	3225	24	12	29 000,00	0,00	0,00	29 000,00	0,00	0,00
1/363100-728800	Bauhofleistungen	2225	3225	24	12	1 000,00	500,00	1 173,60	1 000,00	500,00	1 173,60
1/363100-757000	Landjugend Projekt "Marathon"	2234	3234	27	1	5 000,00	3 000,00	10 793,85	5 000,00	3 000,00	10 793,85
SU 22 / 32	Summe Aufwendungen / Auszahlungen operative Gebarung					35 000,00	3 500,00	11 967,45	35 000,00	3 500,00	11 967,45
SA 0 / SA 1	(0) Nettoergebnis (21 - 22) / (1) Geldfluss operative Gebarung (31 - 32)					-35 000,00	-3 500,00	-6 667,45	-35 000,00	-2 000,00	-8 167,45
SU 23	Summe Haushaltsrücklagen					0,00	0,00	0,00	0,00	0,00	0,00
SA00	Nettoergebnis nach Zuw./Entn. Haushaltsrücklagen (Saldo 0 +/- SU23)					-35 000,00	-3 500,00	-6 667,45			
Investive Gebarung											
SU 33	Summe Einzahlungen investive Gebarung								0,00	0,00	0,00
SU 34	Summe Auszahlungen investive Gebarung								0,00	0,00	0,00
SA2	Saldo (2) Geldfluss aus der Investiven Gebarung (33 - 34)								0,00	0,00	0,00
SA3	Saldo (3) Nettofinanzierungssaldo (Saldo 1 + Saldo 2)								-35 000,00	-2 000,00	-8 167,45

		MVAG	MVAG	QU	AOB	Ergebnisvoranschlag			Finanzierungsvoranschlag		
		EH	FH			VA 2022	VA 2021	RA 2020	VA 2022	VA 2021	RA 2020
Finanzierungstätigkeit											
SU 35	Summe Einzahlungen aus der Finanzierungstätigkeit								0,00	0,00	0,00
SU 36	Summe Auszahlungen aus der Finanzierungstätigkeit								0,00	0,00	0,00
SA4	Saldo (4) Geldfluss aus der Finanzierungstätigkeit (35 – 36)								0,00	0,00	0,00
SA5	Saldo (5) Geldfluss aus der voranschlagswirksamen Gebarung (Saldo 3 + Saldo 4)								-35 000,00	-2 000,00	-8 167,45
369	Sonstige Einrichtungen und Maßnahmen										
369000	Sonstige Einrichtungen und Maßnahmen										
Operative Gebarung											
2/369000+810000	Verkaufserlöse Festschrift	2114	3114	13	1	0,00	0,00	23,64	0,00	0,00	23,64
SU 21 / 31	Summe Erträge / Einzahlungen operative Gebarung					0,00	0,00	23,64	0,00	0,00	23,64
1/369000-400000	Geringwertige Wirtschaftsgüter	2221	3221	23	1	500,00	500,00	724,79	500,00	500,00	724,79
1/369000-459000	Sonstige Verbrauchsgüter (Christbäume)	2221	3221	23	1	6 000,00	6 000,00	1 966,20	6 000,00	6 000,00	1 966,20
1/369000-728000	Entgelte für sonstige Leistungen	2225	3225	24	1	4 500,00	4 500,00	3 955,42	4 500,00	4 500,00	3 955,42
1/369000-728100	Bauhofleistungen für Dritte	2225	3225	24	1	2 000,00	2 000,00	28,05	2 000,00	2 000,00	28,05
1/369000-728200	Faschingsumzug	2225	3225	24	1	0,00	0,00	6 861,57	0,00	0,00	6 861,57
1/369000-728800	Bauhofleistungen	2225	3225	24	1	17 500,00	17 500,00	13 716,45	17 500,00	17 500,00	13 716,45
1/369000-729000	50 Jahre Gemeindegemeinschaft	2225	3225	24	1	20 000,00	0,00	0,00	20 000,00	0,00	0,00
1/369000-729100	TV-Veranstaltungen	2225	3225	24	1	3 000,00	3 000,00	1 694,00	3 000,00	3 000,00	1 694,00
1/369000-729700	Senioren Weihnachts- und Muttertagsfeiern	2225	3225	24	1	5 500,00	5 500,00	0,00	5 500,00	5 500,00	0,00
1/369000-757000	Subvention Musealverein	2234	3234	27	1	4 500,00	3 700,00	3 546,00	4 500,00	3 700,00	3 546,00
SU 22 / 32	Summe Aufwendungen / Auszahlungen operative Gebarung					63 500,00	42 700,00	32 492,48	63 500,00	42 700,00	32 492,48
SA 0 / SA 1	(0) Nettoergebnis (21 - 22) / (1) Geldfluss operative Gebarung (31 – 32)					-63 500,00	-42 700,00	-32 468,84	-63 500,00	-42 700,00	-32 468,84
SU 23	Summe Haushaltsrücklagen					0,00	0,00	0,00	0,00	0,00	0,00
SA00	Nettoergebnis nach Zuw./Entn. Haushaltsrücklagen (Saldo 0 +/- SU23)					-63 500,00	-42 700,00	-32 468,84			
Investive Gebarung											
SU 33	Summe Einzahlungen investive Gebarung								0,00	0,00	0,00
SU 34	Summe Auszahlungen investive Gebarung								0,00	0,00	0,00
SA2	Saldo (2) Geldfluss aus der Investiven Gebarung (33 – 34)								0,00	0,00	0,00
SA3	Saldo (3) Nettofinanzierungssaldo (Saldo 1 + Saldo 2)								-63 500,00	-42 700,00	-32 468,84
Finanzierungstätigkeit											
SU 35	Summe Einzahlungen aus der Finanzierungstätigkeit								0,00	0,00	0,00
SU 36	Summe Auszahlungen aus der Finanzierungstätigkeit								0,00	0,00	0,00
SA4	Saldo (4) Geldfluss aus der Finanzierungstätigkeit (35 – 36)								0,00	0,00	0,00
SA5	Saldo (5) Geldfluss aus der voranschlagswirksamen Gebarung (Saldo 3 + Saldo 4)								-63 500,00	-42 700,00	-32 468,84

	MVAG	MVAG	QU	AOB	Ergebnisvoranschlag			Finanzierungsvoranschlag			
					EH	FH	VA 2022	VA 2021	RA 2020	VA 2022	VA 2021
38	Sonstige Kulturpflege										
381	Maßnahmen der Kulturpflege										
381000	NÖ Eisenstrasse										
Operative Gebarung											
SU 21 / 31	Summe Erträge / Einzahlungen operative Gebarung				0,00	0,00	0,00	0,00	0,00	0,00	
1/381000-680000	Planmäßige Abschreibung	2226			4 000,00	4 000,00	3 969,58	0,00	0,00	0,00	
SU 22 / 32	Summe Aufwendungen / Auszahlungen operative Gebarung				4 000,00	4 000,00	3 969,58	0,00	0,00	0,00	
SA 0 / SA 1	(0) Nettoergebnis (21 - 22) / (1) Geldfluss operative Gebarung (31 - 32)				-4 000,00	-4 000,00	-3 969,58	0,00	0,00	0,00	
SU 23	Summe Haushaltsrücklagen				0,00	0,00	0,00	0,00	0,00	0,00	
SA00	Nettoergebnis nach Zuw./Entn. Haushaltsrücklagen (Saldo 0 +/- SU23)				-4 000,00	-4 000,00	-3 969,58				
Investive Gebarung											
SU 33	Summe Einzahlungen investive Gebarung							0,00	0,00	0,00	
SU 34	Summe Auszahlungen investive Gebarung							0,00	0,00	0,00	
SA2	Saldo (2) Geldfluss aus der Investiven Gebarung (33 - 34)							0,00	0,00	0,00	
SA3	Saldo (3) Nettofinanzierungssaldo (Saldo 1 + Saldo 2)							0,00	0,00	0,00	
Finanzierungstätigkeit											
SU 35	Summe Einzahlungen aus der Finanzierungstätigkeit							0,00	0,00	0,00	
SU 36	Summe Auszahlungen aus der Finanzierungstätigkeit							0,00	0,00	0,00	
SA4	Saldo (4) Geldfluss aus der Finanzierungstätigkeit (35 - 36)							0,00	0,00	0,00	
SA5	Saldo (5) Geldfluss aus der voranschlagswirksamen Gebarung (Saldo 3 + Saldo 4)							0,00	0,00	0,00	
381100	Waidhofner Kultursommer										
Operative Gebarung											
SU 21 / 31	Summe Erträge / Einzahlungen operative Gebarung				0,00	0,00	0,00	0,00	0,00	0,00	
1/381100-457000	Druckwerke	2221	3221	23	1	4 000,00	4 000,00	3 440,00	4 000,00	4 000,00	3 440,00
1/381100-630000	Postdienste	2222	3222	24	1	500,00	500,00	0,00	500,00	500,00	0,00
1/381100-728000	Entgelte für sonstige Leistungen	2225	3225	24	1	2 000,00	2 000,00	1 979,18	2 000,00	2 000,00	1 979,18
1/381100-728100	Konviktgartenkonzerte	2225	3225	24	1	2 000,00	2 000,00	2 243,27	2 000,00	2 000,00	2 243,27
1/381100-728200	Fest der Gaukler	2225	3225	24	1	23 500,00	23 500,00	0,00	23 500,00	23 500,00	0,00
1/381100-728300	Verein Klangräume	2225	3225	24	1	4 000,00	4 000,00	4 000,00	4 000,00	4 000,00	4 000,00
1/381100-728800	Bauhofleistungen	2225	3225	24	1	3 500,00	3 500,00	2 282,00	3 500,00	3 500,00	2 282,00
1/381100-757000	Subvention IFKA	2234	3234	27	1	2 000,00	2 000,00	0,00	2 000,00	2 000,00	0,00
SU 22 / 32	Summe Aufwendungen / Auszahlungen operative Gebarung				41 500,00	41 500,00	13 944,45	41 500,00	41 500,00	13 944,45	
SA 0 / SA 1	(0) Nettoergebnis (21 - 22) / (1) Geldfluss operative Gebarung (31 - 32)				-41 500,00	-41 500,00	-13 944,45	-41 500,00	-41 500,00	-13 944,45	
SU 23	Summe Haushaltsrücklagen				0,00	0,00	0,00	0,00	0,00	0,00	
SA00	Nettoergebnis nach Zuw./Entn. Haushaltsrücklagen (Saldo 0 +/- SU23)				-41 500,00	-41 500,00	-13 944,45				

	MVAG	MVAG	QU	AOB	Ergebnisvoranschlag			Finanzierungsvoranschlag			
					EH	FH	VA 2022	VA 2021	RA 2020	VA 2022	VA 2021
Investive Gebarung											
SU 33									0,00	0,00	0,00
SU 34									0,00	0,00	0,00
SA2									0,00	0,00	0,00
SA3									-41 500,00	-41 500,00	-13 944,45
Finanzierungstätigkeit											
SU 35									0,00	0,00	0,00
SU 36									0,00	0,00	0,00
SA4									0,00	0,00	0,00
SA5									-41 500,00	-41 500,00	-13 944,45
381400 Kunstbank Ferrum											
Operative Gebarung											
SU 21 / 31									0,00	0,00	0,00
1/381400-757000		2234	3234	27	1	24 000,00	22 000,00	18 000,00	24 000,00	22 000,00	18 000,00
1/381400-757100		2234	3234	27	1	7 300,00	7 300,00	7 267,00	7 300,00	7 300,00	7 267,00
SU 22 / 32						31 300,00	29 300,00	25 267,00	31 300,00	29 300,00	25 267,00
SA 0 / SA 1						-31 300,00	-29 300,00	-25 267,00	-31 300,00	-29 300,00	-25 267,00
SU 23						0,00	0,00	0,00	0,00	0,00	0,00
SA00						-31 300,00	-29 300,00	-25 267,00			
Investive Gebarung											
SU 33									0,00	0,00	0,00
SU 34									0,00	0,00	0,00
SA2									0,00	0,00	0,00
SA3									-31 300,00	-29 300,00	-25 267,00
Finanzierungstätigkeit											
SU 35									0,00	0,00	0,00
SU 36									0,00	0,00	0,00
SA4									0,00	0,00	0,00
SA5									-31 300,00	-29 300,00	-25 267,00
381700 Landesausstellung											
Operative Gebarung											
SU 21 / 31									0,00	0,00	0,00
1/381700-650000		2241	3241	25	21	200,00	500,00	920,64	200,00	500,00	920,64
SU 22 / 32						200,00	500,00	920,64	200,00	500,00	920,64
SA 0 / SA 1						-200,00	-500,00	-920,64	-200,00	-500,00	-920,64

		MVAG	MVAG	QU	AOB	Ergebnisvoranschlag			Finanzierungsvoranschlag		
						EH	FH	VA 2022	VA 2021	RA 2020	VA 2022
SU 23	Summe Haushaltsrücklagen					0,00	0,00	0,00	0,00	0,00	0,00
SA00	Nettoergebnis nach Zuw./Entn. Haushaltsrücklagen (Saldo 0 +/- SU23)					-200,00	-500,00	-920,64			
Investive Gebarung											
SU 33	Summe Einzahlungen investive Gebarung								0,00	0,00	0,00
SU 34	Summe Auszahlungen investive Gebarung								0,00	0,00	0,00
SA2	Saldo (2) Geldfluss aus der Investiven Gebarung (33 – 34)								0,00	0,00	0,00
SA3	Saldo (3) Nettofinanzierungssaldo (Saldo 1 + Saldo 2)								-200,00	-500,00	-920,64
Finanzierungstätigkeit											
SU 35	Summe Einzahlungen aus der Finanzierungstätigkeit								0,00	0,00	0,00
1/381700-346000	Schuldrückzahlung Finanzunternehmungen		3614	65	21	0,00	0,00	0,00	24 000,00	53 900,00	53 856,76
SU 36	Summe Auszahlungen aus der Finanzierungstätigkeit								24 000,00	53 900,00	53 856,76
SA4	Saldo (4) Geldfluss aus der Finanzierungstätigkeit (35 – 36)								-24 000,00	-53 900,00	-53 856,76
SA5	Saldo (5) Geldfluss aus der voranschlagswirksamen Gebarung (Saldo 3 + Saldo 4)								-24 200,00	-54 400,00	-54 777,40
39 Kultus											
390 Kirchliche Angelegenheiten											
390000 Kirchliche Angelegenheiten											
Operative Gebarung											
2/390000+868000	Opfergelder Buchenbergkapellen	2124	3124	16	22	1 500,00	1 500,00	1 511,26	1 500,00	1 500,00	1 511,26
SU 21 / 31	Summe Erträge / Einzahlungen operative Gebarung					1 500,00	1 500,00	1 511,26	1 500,00	1 500,00	1 511,26
1/390000-614000	Instandhaltung Gebäude	2224	3224	24	22	500,00	600,00	0,00	500,00	600,00	0,00
1/390000-618000	Instandhaltung Einrichtung	2224	3224	24	22	700,00	700,00	0,00	700,00	700,00	0,00
1/390000-650000	Zinsen Finanzschulden Inland	2241	3241	25	21	200,00	300,00	323,19	200,00	300,00	323,19
1/390000-670000	Versicherungen	2222	3222	24	22	300,00	300,00	254,58	300,00	300,00	254,58
1/390000-728800	Bauhofleistungen	2225	3225	24	22	500,00	800,00	5 085,60	500,00	800,00	5 085,60
1/390000-729000	Kirchliche Feiern	2225	3225	24	1	3 000,00	3 000,00	381,60	3 000,00	3 000,00	381,60
1/390000-757100	A.o. Subvention	2234	3234	27	1	0,00	3 500,00	4 836,00	0,00	3 500,00	4 836,00
1/390000-777000	Pfarre Waidhofen/Ybbs - a.o. Subvention	2234		44	1	4 000,00	0,00	0,00	0,00	0,00	0,00
1/390000-777400	Pfarre Windhag a.o. Subvention	2234		44	1	12 000,00	0,00	0,00	0,00	0,00	0,00
SU 22 / 32	Summe Aufwendungen / Auszahlungen operative Gebarung					21 200,00	9 200,00	10 880,97	5 200,00	9 200,00	10 880,97
SA 0 / SA 1	(0) Nettoergebnis (21 - 22) / (1) Geldfluss operative Gebarung (31 – 32)					-19 700,00	-7 700,00	-9 369,71	-3 700,00	-7 700,00	-9 369,71
SU 23	Summe Haushaltsrücklagen					0,00	0,00	0,00	0,00	0,00	0,00
SA00	Nettoergebnis nach Zuw./Entn. Haushaltsrücklagen (Saldo 0 +/- SU23)					-19 700,00	-7 700,00	-9 369,71			
Investive Gebarung											
SU 33	Summe Einzahlungen investive Gebarung								0,00	0,00	0,00
1/390000-777000	Pfarre Waidhofen/Ybbs - a.o. Subvention		3434	44	1	0,00	0,00	0,00	4 000,00	0,00	0,00

		MVAG	MVAG	QU	AOB	Ergebnisvoranschlag			Finanzierungsvoranschlag		
		EH	FH			VA 2022	VA 2021	RA 2020	VA 2022	VA 2021	RA 2020
1/390000-777400	Pfarre Windhag a.o. Subvention		3434	44	1	0,00	0,00	0,00	12 000,00	0,00	0,00
SU 34	Summe Auszahlungen investive Gebarung								16 000,00	0,00	0,00
SA2	Saldo (2) Geldfluss aus der Investiven Gebarung (33 – 34)								-16 000,00	0,00	0,00
SA3	Saldo (3) Nettofinanzierungssaldo (Saldo 1 + Saldo 2)								-19 700,00	-7 700,00	-9 369,71
Finanzierungstätigkeit											
SU 35	Summe Einzahlungen aus der Finanzierungstätigkeit								0,00	0,00	0,00
1/390000-346000	Schuldrückzahlung Finanzunternehmungen		3614	65	21	0,00	0,00	0,00	7 000,00	7 000,00	7 000,00
SU 36	Summe Auszahlungen aus der Finanzierungstätigkeit								7 000,00	7 000,00	7 000,00
SA4	Saldo (4) Geldfluss aus der Finanzierungstätigkeit (35 – 36)								-7 000,00	-7 000,00	-7 000,00
SA5	Saldo (5) Geldfluss aus der voranschlagswirksamen Gebarung (Saldo 3 + Saldo 4)								-26 700,00	-14 700,00	-16 369,71

		MVAG EH	MVAG FH	QU	AOB	Ergebnisvoranschlag			Finanzierungsvoranschlag		
						VA 2022	VA 2021	RA 2020	VA 2022	VA 2021	RA 2020
4 Soziale Wohlfahrt und Wohnbauförderung											
40	Gesonderte Verwaltung										
400	Sozialamt										
400000	Sozialamt										
Operative Gebarung											
2/400000+817000	Erträge aus der Auflösung von sonstigen Rückstellungen	2117				5 000,00	0,00	0,00	0,00	0,00	0,00
SU 21 / 31	Summe Erträge / Einzahlungen operative Gebarung					5 000,00	0,00	0,00	0,00	0,00	0,00
1/400000-400000	Geringwertige Wirtschaftsgüter	2221	3221	23	14	500,00	500,00	332,88	500,00	500,00	332,88
1/400000-456000	Büromittel	2221	3221	23	14	500,00	500,00	363,64	500,00	500,00	363,64
1/400000-457000	Druckwerke	2221	3221	23	14	400,00	400,00	94,00	400,00	400,00	94,00
1/400000-510000	Geldbezüge Vb	2211	3211	20	3	136 500,00	129 800,00	126 551,22	136 500,00	129 800,00	126 551,22
1/400000-566000	Dienstjubiläen	2212	3212	20	3	4 200,00	0,00	0,00	4 200,00	0,00	0,00
1/400000-569000	Sonstige Nebengebühren	2211	3211	20	3	0,00	0,00	443,28	0,00	0,00	443,28
1/400000-580000	DGB zum Ausgleichsfonds für Familienbeihilfen	2212	3212	20	3	4 700,00	4 300,00	4 133,09	4 700,00	4 300,00	4 133,09
1/400000-582000	Dienstgeberbeiträge zur sozialen Sicherheit	2212	3212	20	3	28 100,00	26 100,00	25 561,94	28 100,00	26 100,00	25 561,94
1/400000-582100	Betriebliche Mitarbeitervorsorge	2212	3212	20	3	1 500,00	1 500,00	1 369,72	1 500,00	1 500,00	1 369,72
1/400000-591000	Dotierung von Rückstellungen für Abfertigungen	2214				1 000,00	1 000,00	1 286,02	0,00	0,00	0,00
1/400000-592000	Dotierung von Rückstellungen für Jubiläumswendungen	2214				1 000,00	1 800,00	5 468,29	0,00	0,00	0,00
1/400000-618000	Instandhaltung Einrichtung	2224	3224	24	14	100,00	100,00	0,00	100,00	100,00	0,00
1/400000-630000	Postdienste	2222	3222	24	14	1 500,00	1 500,00	1 401,31	1 500,00	1 500,00	1 401,31
1/400000-724000	Reisegebühren	2225	3225	24	3	500,00	500,00	309,14	500,00	500,00	309,14
1/400000-728000	Entgelte für sonstige Leistungen	2225	3225	24	14	0,00	100,00	0,00	0,00	100,00	0,00
1/400000-728100	Supervision	2225	3225	24	14	1 400,00	1 200,00	960,00	1 400,00	1 200,00	960,00
1/400000-728800	Bauhofleistungen	2225	3225	24	14	0,00	0,00	1 271,40	0,00	0,00	1 271,40
SU 22 / 32	Summe Aufwendungen / Auszahlungen operative Gebarung					181 900,00	169 300,00	169 545,93	179 900,00	166 500,00	162 791,62
SA 0 / SA 1	(0) Nettoergebnis (21 - 22) / (1) Geldfluss operative Gebarung (31 - 32)					-176 900,00	-169 300,00	-169 545,93	-179 900,00	-166 500,00	-162 791,62
SU 23	Summe Haushaltsrücklagen					0,00	0,00	0,00	0,00	0,00	0,00
SA00	Nettoergebnis nach Zuw./Entn. Haushaltsrücklagen (Saldo 0 +/- SU23)					-176 900,00	-169 300,00	-169 545,93			
Investive Gebarung											
SU 33	Summe Einzahlungen investive Gebarung								0,00	0,00	0,00
SU 34	Summe Auszahlungen investive Gebarung								0,00	0,00	0,00
SA2	Saldo (2) Geldfluss aus der Investiven Gebarung (33 - 34)								0,00	0,00	0,00
SA3	Saldo (3) Nettofinanzierungssaldo (Saldo 1 + Saldo 2)								-179 900,00	-166 500,00	-162 791,62

	MVAG EH	MVAG FH	QU	AOB	Ergebnisvoranschlag			Finanzierungsvoranschlag			
					VA 2022	VA 2021	RA 2020	VA 2022	VA 2021	RA 2020	
Finanzierungstätigkeit											
SU 35	Summe Einzahlungen aus der Finanzierungstätigkeit							0,00	0,00	0,00	
SU 36	Summe Auszahlungen aus der Finanzierungstätigkeit							0,00	0,00	0,00	
SA4	Saldo (4) Geldfluss aus der Finanzierungstätigkeit (35 – 36)							0,00	0,00	0,00	
SA5	Saldo (5) Geldfluss aus der voranschlagswirksamen Gebarung (Saldo 3 + Saldo 4)							-179 900,00	-166 500,00	-162 791,62	
401	Jugendamt										
401000	Jugendamt										
Operative Gebarung											
2/401000+816000	Kostensätze	2114	3114	13	14	200,00	200,00	1 365,32	200,00	200,00	1 365,32
2/401000+817000	Erträge aus der Auflösung von sonstigen Rückstellungen	2117				1 300,00	0,00	0,00	0,00	0,00	0,00
SU 21 / 31	Summe Erträge / Einzahlungen operative Gebarung					1 500,00	200,00	1 365,32	200,00	200,00	1 365,32
1/401000-400000	Geringwertige Wirtschaftsgüter	2221	3221	23	14	600,00	500,00	620,99	600,00	500,00	620,99
1/401000-400200	Dienstbekleidung	2221	3221	23	14	0,00	100,00	103,89	0,00	100,00	103,89
1/401000-456000	Büromittel	2221	3221	23	14	300,00	300,00	224,77	300,00	300,00	224,77
1/401000-457000	Druckwerke	2221	3221	23	14	600,00	600,00	596,31	600,00	600,00	596,31
1/401000-510000	Geldbezüge Vb	2211	3211	20	3	136 600,00	121 800,00	119 465,82	136 600,00	121 800,00	119 465,82
1/401000-566000	Dienstjubiläen	2212	3212	20	3	1 100,00	0,00	0,00	1 100,00	0,00	0,00
1/401000-569000	Sonstige Nebengebühren	2211	3211	20	3	0,00	0,00	376,54	0,00	0,00	376,54
1/401000-580000	DGB zum Ausgleichsfonds für Familienbeihilfen	2212	3212	20	3	5 400,00	4 800,00	4 665,91	5 400,00	4 800,00	4 665,91
1/401000-582000	Dienstgeberbeiträge zur sozialen Sicherheit	2212	3212	20	3	28 400,00	25 400,00	24 752,52	28 400,00	25 400,00	24 752,52
1/401000-582100	Betriebliche Mitarbeitervorsorge	2212	3212	20	3	500,00	400,00	307,90	500,00	400,00	307,90
1/401000-591000	Dotierung von Rückstellungen für Abfertigungen	2214				2 800,00	2 900,00	4 996,84	0,00	0,00	0,00
1/401000-592000	Dotierung von Rückstellungen für Jubiläumszuwendungen	2214				1 000,00	1 800,00	2 992,52	0,00	0,00	0,00
1/401000-618000	Instandhaltung Einrichtung	2224	3224	24	14	100,00	100,00	0,00	100,00	100,00	0,00
1/401000-630000	Postdienste	2222	3222	24	14	800,00	800,00	522,09	800,00	800,00	522,09
1/401000-724000	Reisegebühren	2225	3225	24	3	1 000,00	700,00	448,66	1 000,00	700,00	448,66
SU 22 / 32	Summe Aufwendungen / Auszahlungen operative Gebarung					179 200,00	160 200,00	160 074,76	175 400,00	155 500,00	152 085,40
SA 0 / SA 1	(0) Nettoergebnis (21 - 22) / (1) Geldfluss operative Gebarung (31 – 32)					-177 700,00	-160 000,00	-158 709,44	-175 200,00	-155 300,00	-150 720,08
SU 23	Summe Haushaltsrücklagen					0,00	0,00	0,00	0,00	0,00	0,00
SA00	Nettoergebnis nach Zuw./Entn. Haushaltsrücklagen (Saldo 0 +/- SU23)					-177 700,00	-160 000,00	-158 709,44			
Investive Gebarung											
SU 33	Summe Einzahlungen investive Gebarung								0,00	0,00	0,00
SU 34	Summe Auszahlungen investive Gebarung								0,00	0,00	0,00

	MVAG	MVAG	QU	AOB	Ergebnisvoranschlag			Finanzierungsvoranschlag			
					EH	FH	VA 2022	VA 2021	RA 2020	VA 2022	VA 2021
SA2								0,00	0,00	0,00	
SA3								-175 200,00	-155 300,00	-150 720,08	
Finanzierungstätigkeit											
SU 35								0,00	0,00	0,00	
SU 36								0,00	0,00	0,00	
SA4								0,00	0,00	0,00	
SA5								-175 200,00	-155 300,00	-150 720,08	
41 Allgemeine öffentliche Wohlfahrt											
413 Maßnahmen der Behindertenhilfe											
413000 Behindertenhilfe											
Operative Gebarung											
SU 21 / 31					0,00	0,00	0,00	0,00	0,00	0,00	
1/413000-757000	Subventionen	2234	3234	27	14	900,00	900,00	600,00	900,00	900,00	600,00
SU 22 / 32					900,00	900,00	600,00	900,00	900,00	600,00	
SA 0 / SA 1					-900,00	-900,00	-600,00	-900,00	-900,00	-600,00	
SU 23					0,00	0,00	0,00	0,00	0,00	0,00	
SA00					-900,00	-900,00	-600,00				
Investive Gebarung											
SU 33								0,00	0,00	0,00	
SU 34								0,00	0,00	0,00	
SA2								0,00	0,00	0,00	
SA3								-900,00	-900,00	-600,00	
Finanzierungstätigkeit											
SU 35								0,00	0,00	0,00	
SU 36								0,00	0,00	0,00	
SA4								0,00	0,00	0,00	
SA5								-900,00	-900,00	-600,00	
419 Sonstige Einrichtungen und Maßnahmen											
419000 Sonstige Einrichtungen und Maßnahmen											
Operative Gebarung											
2/419000+861000	Umlagen-Zuschuss für SH-Umlage	2121	3121	15	21	0,00	0,00	178 921,49	0,00	0,00	178 921,49
SU 21 / 31						0,00	0,00	178 921,49	0,00	0,00	178 921,49
1/419000-751000	Sozialhilfeumlage	2231	3231	26	21	2 265 000,00	2 167 000,00	2 105 931,57	2 265 000,00	2 167 000,00	2 105 931,57
SU 22 / 32						2 265 000,00	2 167 000,00	2 105 931,57	2 265 000,00	2 167 000,00	2 105 931,57
SA 0 / SA 1						-2 265 000,00	-2 167 000,00	-1 927 010,08	-2 265 000,00	-2 167 000,00	-1 927 010,08

		MVAG	MVAG	QU	AOB	Ergebnisvoranschlag			Finanzierungsvoranschlag		
						EH	FH	VA 2022	VA 2021	RA 2020	VA 2022
SU 23	Summe Haushaltsrücklagen					0,00	0,00	0,00	0,00	0,00	0,00
SA00	Nettoergebnis nach Zuw./Entn. Haushaltsrücklagen (Saldo 0 +/- SU23)					-2 265 000,00	-2 167 000,00	-1 927 010,08			
Investive Gebarung											
SU 33	Summe Einzahlungen investive Gebarung								0,00	0,00	0,00
SU 34	Summe Auszahlungen investive Gebarung								0,00	0,00	0,00
SA2	Saldo (2) Geldfluss aus der Investiven Gebarung (33 – 34)								0,00	0,00	0,00
SA3	Saldo (3) Nettofinanzierungssaldo (Saldo 1 + Saldo 2)								-2 265 000,00	-2 167 000,00	-1 927 010,08
Finanzierungstätigkeit											
SU 35	Summe Einzahlungen aus der Finanzierungstätigkeit								0,00	0,00	0,00
SU 36	Summe Auszahlungen aus der Finanzierungstätigkeit								0,00	0,00	0,00
SA4	Saldo (4) Geldfluss aus der Finanzierungstätigkeit (35 – 36)								0,00	0,00	0,00
SA5	Saldo (5) Geldfluss aus der voranschlagswirksamen Gebarung (Saldo 3 + Saldo 4)								-2 265 000,00	-2 167 000,00	-1 927 010,08
42	Freie Wohlfahrt										
423	Essen auf Rädern										
423000	Essen auf Rädern										
Operative Gebarung											
2/423000+810000	Verpflegungskosten	2114	3114	13	14	250 000,00	240 000,00	247 911,70	250 000,00	240 000,00	247 325,87
2/423000+829000	Sonstige Einnahmen	2116	3116	18	14	200,00	200,00	852,18	200,00	200,00	852,18
2/423000+860000	Transfers von Bund, Bundesfonds und Bundeskammern	2121	3121	15	22	0,00	11 500,00	0,00	0,00	11 500,00	0,00
2/423000+861000	Subvention Land NÖ	2121	3121	15	14	18 500,00	19 000,00	18 154,80	18 500,00	19 000,00	9 747,50
SU 21 / 31	Summe Erträge / Einzahlungen operative Gebarung					268 700,00	270 700,00	266 918,68	268 700,00	270 700,00	257 925,55
1/423000-400000	Geringwertige Wirtschaftsgüter	2221	3221	23	14	5 000,00	5 700,00	3 356,43	5 000,00	5 700,00	3 356,43
1/423000-400200	Dienstbekleidung	2221	3221	23	14	600,00	600,00	462,50	600,00	600,00	462,50
1/423000-430000	Verpflegungskosten	2221	3221	23	14	148 000,00	140 000,00	138 938,88	148 000,00	140 000,00	127 351,48
1/423000-452000	Treibstoffe	2221	3221	23	22	1 000,00	1 000,00	1 087,42	1 000,00	1 000,00	1 036,78
1/423000-459000	Sonstige Verbrauchsgüter	2221	3221	23	14	200,00	200,00	53,03	200,00	200,00	53,03
1/423000-510000	Geldbezüge Vb	2211	3211	20	3	48 600,00	49 200,00	48 469,80	48 600,00	49 200,00	48 469,80
1/423000-523000	Fallweise Bedienstete	2211	3211	20	3	20 000,00	19 000,00	23 240,79	20 000,00	19 000,00	23 240,79
1/423000-565000	Mehrleistungsvergütungen	2211	3211	20	3	0,00	300,00	50,42	0,00	300,00	50,42
1/423000-569000	Sonstige Nebengebühren	2211	3211	20	3	2 500,00	2 200,00	2 143,02	2 500,00	2 200,00	2 143,02
1/423000-580000	DGB zum Ausgleichsfonds für Familienbeihilfen	2212	3212	20	3	2 800,00	2 800,00	2 871,06	2 800,00	2 800,00	2 871,06
1/423000-582000	Dienstgeberbeiträge zur sozialen Sicherheit	2212	3212	20	3	14 200,00	13 500,00	14 106,54	14 200,00	13 500,00	14 106,54
1/423000-582100	Betriebliche Mitarbeitervorsorge	2212	3212	20	3	900,00	900,00	1 000,45	900,00	900,00	1 000,45
1/423000-617000	Instandhaltung Fahrzeuge	2224	3224	24	22	2 400,00	3 700,00	3 243,44	2 400,00	3 700,00	3 243,44

		MVAG	MVAG	QU	AOB	Ergebnisvoranschlag			Finanzierungsvoranschlag		
		EH	FH			VA 2022	VA 2021	RA 2020	VA 2022	VA 2021	RA 2020
1/423000-631000	Telekommunikationsdienste	2222	3222	24	5	200,00	200,00	195,73	200,00	200,00	195,73
1/423000-670000	Versicherungen	2222	3222	24	22	1 200,00	1 300,00	1 244,42	1 200,00	1 300,00	1 244,42
1/423000-680000	Planmäßige Abschreibung	2226				6 600,00	1 700,00	3 713,17	0,00	0,00	0,00
1/423000-710000	Öffentliche Abgaben gem. FAG	2225	3225	24	22	800,00	1 000,00	729,12	800,00	1 000,00	729,12
1/423000-724000	Reisegebühren	2225	3225	24	3	300,00	300,00	79,96	300,00	300,00	79,96
1/423000-728800	Bauhofleistungen	2225	3225	24	22	300,00	300,00	65,20	300,00	300,00	65,20
1/423000-729000	Sonstige Ausgaben	2225	3225	24	14	100,00	100,00	47,40	100,00	100,00	47,40
SU 22 / 32	Summe Aufwendungen / Auszahlungen operative Gebarung					255 700,00	244 000,00	245 098,78	249 100,00	242 300,00	229 747,57
SA 0 / SA 1	(0) Nettoergebnis (21 - 22) / (1) Geldfluss operative Gebarung (31 - 32)					13 000,00	26 700,00	21 819,90	19 600,00	28 400,00	28 177,98
SU 23	Summe Haushaltsrücklagen					0,00	0,00	0,00	0,00	0,00	0,00
SA00	Nettoergebnis nach Zuw./Entn. Haushaltsrücklagen (Saldo 0 +/- SU23)					13 000,00	26 700,00	21 819,90			
Investive Gebarung											
SU 33	Summe Einzahlungen investive Gebarung								0,00	0,00	0,00
1/423000-040000	Fahrzeuge		3414	41	22	0,00	0,00	0,00	0,00	47 500,00	0,00
SU 34	Summe Auszahlungen investive Gebarung								0,00	47 500,00	0,00
SA2	Saldo (2) Geldfluss aus der Investiven Gebarung (33 - 34)								0,00	-47 500,00	0,00
SA3	Saldo (3) Nettofinanzierungssaldo (Saldo 1 + Saldo 2)								19 600,00	-19 100,00	28 177,98
Finanzierungstätigkeit											
SU 35	Summe Einzahlungen aus der Finanzierungstätigkeit								0,00	0,00	0,00
SU 36	Summe Auszahlungen aus der Finanzierungstätigkeit								0,00	0,00	0,00
SA4	Saldo (4) Geldfluss aus der Finanzierungstätigkeit (35 - 36)								0,00	0,00	0,00
SA5	Saldo (5) Geldfluss aus der voranschlagswirksamen Gebarung (Saldo 3 + Saldo 4)								19 600,00	-19 100,00	28 177,98
429	Sonstige Einrichtungen und Maßnahmen										
429000	Sonstige Einrichtungen und Maßnahmen										
Operative Gebarung											
SU 21 / 31	Summe Erträge / Einzahlungen operative Gebarung					0,00	0,00	0,00	0,00	0,00	0,00
1/429000-751000	Beiträge gem. § 36 (1) NÖ MSG (Mindestsicherung)	2231	3231	26	14	104 000,00	100 000,00	57 932,45	104 000,00	100 000,00	57 932,45
1/429000-757000	Subvention Freiwilligenzentrum	2234	3234	27	14	2 500,00	2 500,00	0,00	2 500,00	2 500,00	0,00
1/429000-768000	Mietzuschüsse Sozialwohnungen	2234	3234	27	14	6 000,00	6 000,00	2 051,00	6 000,00	6 000,00	2 051,00
1/429000-768100	Dotation Sozialfonds	2234	3234	27	14	5 000,00	0,00	0,00	5 000,00	0,00	0,00
1/429000-768400	Seniorenaktionen Zuschüsse	2234	3234	27	14	5 000,00	5 000,00	2 609,54	5 000,00	5 000,00	2 609,54
SU 22 / 32	Summe Aufwendungen / Auszahlungen operative Gebarung					122 500,00	113 500,00	62 592,99	122 500,00	113 500,00	62 592,99
SA 0 / SA 1	(0) Nettoergebnis (21 - 22) / (1) Geldfluss operative Gebarung (31 - 32)					-122 500,00	-113 500,00	-62 592,99	-122 500,00	-113 500,00	-62 592,99
SU 23	Summe Haushaltsrücklagen					0,00	0,00	0,00	0,00	0,00	0,00
SA00	Nettoergebnis nach Zuw./Entn. Haushaltsrücklagen (Saldo 0 +/- SU23)					-122 500,00	-113 500,00	-62 592,99			

	MVAG EH	MVAG FH	QU	AOB	Ergebnisvoranschlag			Finanzierungsvoranschlag			
					VA 2022	VA 2021	RA 2020	VA 2022	VA 2021	RA 2020	
Investive Gebarung											
SU 33								0,00	0,00	0,00	
SU 34								0,00	0,00	0,00	
SA2								0,00	0,00	0,00	
SA3								-122 500,00	-113 500,00	-62 592,99	
Finanzierungstätigkeit											
SU 35								0,00	0,00	0,00	
SU 36								0,00	0,00	0,00	
SA4								0,00	0,00	0,00	
SA5								-122 500,00	-113 500,00	-62 592,99	
43 Jugendwohlfahrt											
439 Sonstige Einrichtungen und Maßnahmen											
439000 Sonstige Einrichtungen und Maßnahmen											
Operative Gebarung											
2/439000+829100	Kinderferienaktion	2116	3116	18	14	100,00	100,00	0,00	100,00	100,00	0,00
SU 21 / 31	Summe Erträge / Einzahlungen operative Gebarung					100,00	100,00	0,00	100,00	100,00	0,00
1/439000-729100	Diverse Aktionsprogramme	2225	3225	24	14	1 000,00	1 000,00	176,80	1 000,00	1 000,00	176,80
1/439000-729200	Subvention Verein Förderband	2225	3225	24	14	1 000,00	1 000,00	1 000,00	1 000,00	1 000,00	1 000,00
1/439000-751000	Kinder- und Jugendhilfe-Umlage	2231	3231	26	21	432 000,00	329 000,00	310 568,05	432 000,00	329 000,00	310 568,05
1/439000-757000	Subventionen Hilfswerk, Caritas, Volkshilfe	2234	3234	27	14	4 500,00	4 500,00	4 500,00	4 500,00	4 500,00	4 500,00
1/439000-768000	Kinderferienaktionen	2234	3234	27	14	800,00	800,00	0,00	800,00	800,00	0,00
1/439000-768100	Kinder-Tagesbetreuung Kostenersätze	2234	3234	27	14	7 000,00	10 000,00	4 929,22	7 000,00	10 000,00	4 929,22
1/439000-768200	Integrationsfördernde Maßnahmen	2234	3234	27	14	3 000,00	3 000,00	1 831,80	3 000,00	3 000,00	1 831,80
SU 22 / 32	Summe Aufwendungen / Auszahlungen operative Gebarung					449 300,00	349 300,00	323 005,87	449 300,00	349 300,00	323 005,87
SA 0 / SA 1	(0) Nettoergebnis (21 - 22) / (1) Geldfluss operative Gebarung (31 - 32)					-449 200,00	-349 200,00	-323 005,87	-449 200,00	-349 200,00	-323 005,87
SU 23	Summe Haushaltsrücklagen					0,00	0,00	0,00	0,00	0,00	0,00
SA00	Nettoergebnis nach Zuw./Entn. Haushaltsrücklagen (Saldo 0 +/- SU23)					-449 200,00	-349 200,00	-323 005,87			
Investive Gebarung											
SU 33	Summe Einzahlungen investive Gebarung								0,00	0,00	0,00
SU 34	Summe Auszahlungen investive Gebarung								0,00	0,00	0,00
SA2	Saldo (2) Geldfluss aus der Investiven Gebarung (33 - 34)								0,00	0,00	0,00
SA3	Saldo (3) Nettofinanzierungssaldo (Saldo 1 + Saldo 2)								-449 200,00	-349 200,00	-323 005,87
Finanzierungstätigkeit											
SU 35	Summe Einzahlungen aus der Finanzierungstätigkeit								0,00	0,00	0,00
SU 36	Summe Auszahlungen aus der Finanzierungstätigkeit								0,00	0,00	0,00

		MVAG EH	MVAG FH	QU	AOB	Ergebnisvoranschlag			Finanzierungsvoranschlag		
						VA 2022	VA 2021	RA 2020	VA 2022	VA 2021	RA 2020
SA4	Saldo (4) Geldfluss aus der Finanzierungstätigkeit (35 – 36)								0,00	0,00	0,00
SA5	Saldo (5) Geldfluss aus der voranschlagswirksamen Gebarung (Saldo 3 + Saldo 4)								-449 200,00	-349 200,00	-323 005,87
45	Sozialpolitische Maßnahmen										
459	Sonstige Maßnahmen										
459000	Sozialpolitische Massnahmen										
Operative Gebarung											
SU 21 / 31	Summe Erträge / Einzahlungen operative Gebarung					0,00	0,00	0,00	0,00	0,00	0,00
1/459000-757000	Subvention Verein "JOB"	2234	3234	27	14	36 000,00	36 000,00	36 000,00	36 000,00	36 000,00	36 000,00
1/459000-768000	Unterstützungsaktionen (bisher Stiftung)	2234	3234	27	14	5 000,00	5 000,00	4 080,00	5 000,00	5 000,00	4 080,00
SU 22 / 32	Summe Aufwendungen / Auszahlungen operative Gebarung					41 000,00	41 000,00	40 080,00	41 000,00	41 000,00	40 080,00
SA 0 / SA 1	(0) Nettoergebnis (21 - 22) / (1) Geldfluss operative Gebarung (31 – 32)					-41 000,00	-41 000,00	-40 080,00	-41 000,00	-41 000,00	-40 080,00
SU 23	Summe Haushaltsrücklagen					0,00	0,00	0,00	0,00	0,00	0,00
SA00	Nettoergebnis nach Zuw./Entn. Haushaltsrücklagen (Saldo 0 +/- SU23)					-41 000,00	-41 000,00	-40 080,00			
Investive Gebarung											
SU 33	Summe Einzahlungen investive Gebarung								0,00	0,00	0,00
SU 34	Summe Auszahlungen investive Gebarung								0,00	0,00	0,00
SA2	Saldo (2) Geldfluss aus der Investiven Gebarung (33 – 34)								0,00	0,00	0,00
SA3	Saldo (3) Nettofinanzierungssaldo (Saldo 1 + Saldo 2)								-41 000,00	-41 000,00	-40 080,00
Finanzierungstätigkeit											
SU 35	Summe Einzahlungen aus der Finanzierungstätigkeit								0,00	0,00	0,00
SU 36	Summe Auszahlungen aus der Finanzierungstätigkeit								0,00	0,00	0,00
SA4	Saldo (4) Geldfluss aus der Finanzierungstätigkeit (35 – 36)								0,00	0,00	0,00
SA5	Saldo (5) Geldfluss aus der voranschlagswirksamen Gebarung (Saldo 3 + Saldo 4)								-41 000,00	-41 000,00	-40 080,00
46	Familienpolitische Maßnahmen										
469	Sonstige Maßnahmen										
469000	Sonstige Massnahmen										
Operative Gebarung											
2/469000+829000	Sonstige Einnahmen	2116	3116	18	14	200,00	200,00	294,00	200,00	200,00	294,00
SU 21 / 31	Summe Erträge / Einzahlungen operative Gebarung					200,00	200,00	294,00	200,00	200,00	294,00
1/469000-413000	Babypakete	2221	3221	23	14	6 000,00	6 000,00	6 305,00	6 000,00	6 000,00	6 305,00
1/469000-729000	Sonstige Ausgaben	2225	3225	24	14	2 000,00	2 000,00	0,00	2 000,00	2 000,00	0,00
1/469000-729200	Stützung Mensa Essen	2225	3225	24	2	1 100,00	800,00	987,43	1 100,00	800,00	931,92
1/469000-757000	Subventionen	2234	3234	27	14	100,00	100,00	100,00	100,00	100,00	100,00
1/469000-757100	Kinderbetreuung Zwergenschaukel	2234	3234	27	14	18 000,00	18 000,00	12 786,50	18 000,00	18 000,00	12 786,50

		MVAG		QU	AOB	Ergebnisvoranschlag			Finanzierungsvoranschlag		
		EH	FH			VA 2022	VA 2021	RA 2020	VA 2022	VA 2021	RA 2020
1/469000-768000	Familienpass	2234	3234	27	14	12 500,00	13 000,00	6 992,64	12 500,00	13 000,00	6 482,64
1/469000-768200	Stipendien an MusikschülerInnen	2234	3234	27	14	11 000,00	12 000,00	10 519,17	11 000,00	12 000,00	10 519,17
SU 22 / 32	Summe Aufwendungen / Auszahlungen operative Gebarung					50 700,00	51 900,00	37 690,74	50 700,00	51 900,00	37 125,23
SA 0 / SA 1	(0) Nettoergebnis (21 - 22) / (1) Geldfluss operative Gebarung (31 - 32)					-50 500,00	-51 700,00	-37 396,74	-50 500,00	-51 700,00	-36 831,23
SU 23	Summe Haushaltsrücklagen					0,00	0,00	0,00	0,00	0,00	0,00
SA00	Nettoergebnis nach Zuw./Entn. Haushaltsrücklagen (Saldo 0 +/- SU23)					-50 500,00	-51 700,00	-37 396,74			
Investive Gebarung											
SU 33	Summe Einzahlungen investive Gebarung								0,00	0,00	0,00
SU 34	Summe Auszahlungen investive Gebarung								0,00	0,00	0,00
SA2	Saldo (2) Geldfluss aus der Investiven Gebarung (33 - 34)								0,00	0,00	0,00
SA3	Saldo (3) Nettofinanzierungssaldo (Saldo 1 + Saldo 2)								-50 500,00	-51 700,00	-36 831,23
Finanzierungstätigkeit											
SU 35	Summe Einzahlungen aus der Finanzierungstätigkeit								0,00	0,00	0,00
SU 36	Summe Auszahlungen aus der Finanzierungstätigkeit								0,00	0,00	0,00
SA4	Saldo (4) Geldfluss aus der Finanzierungstätigkeit (35 - 36)								0,00	0,00	0,00
SA5	Saldo (5) Geldfluss aus der voranschlagswirksamen Gebarung (Saldo 3 + Saldo 4)								-50 500,00	-51 700,00	-36 831,23
48	Wohnbauförderung										
489	Sonstige Maßnahmen										
489000	Wohnbauförderung										
Operative Gebarung											
SU 21 / 31	Summe Erträge / Einzahlungen operative Gebarung					0,00	0,00	0,00	0,00	0,00	0,00
SU 22 / 32	Summe Aufwendungen / Auszahlungen operative Gebarung					0,00	0,00	0,00	0,00	0,00	0,00
SA 0 / SA 1	(0) Nettoergebnis (21 - 22) / (1) Geldfluss operative Gebarung (31 - 32)					0,00	0,00	0,00	0,00	0,00	0,00
SU 23	Summe Haushaltsrücklagen					0,00	0,00	0,00	0,00	0,00	0,00
SA00	Nettoergebnis nach Zuw./Entn. Haushaltsrücklagen (Saldo 0 +/- SU23)					0,00	0,00	0,00			
Investive Gebarung											
2/489000+247000	Rückzahlung		3323	53	21	0,00	0,00	0,00	0,00	0,00	3 540,00
SU 33	Summe Einzahlungen investive Gebarung								0,00	0,00	3 540,00
SU 34	Summe Auszahlungen investive Gebarung								0,00	0,00	0,00
SA2	Saldo (2) Geldfluss aus der Investiven Gebarung (33 - 34)								0,00	0,00	3 540,00
SA3	Saldo (3) Nettofinanzierungssaldo (Saldo 1 + Saldo 2)								0,00	0,00	3 540,00
Finanzierungstätigkeit											
SU 35	Summe Einzahlungen aus der Finanzierungstätigkeit								0,00	0,00	0,00
SU 36	Summe Auszahlungen aus der Finanzierungstätigkeit								0,00	0,00	0,00
SA4	Saldo (4) Geldfluss aus der Finanzierungstätigkeit (35 - 36)								0,00	0,00	0,00

	MVAG EH	MVAG FH	QU	AOB	Ergebnisvoranschlag			Finanzierungsvoranschlag		
					VA 2022	VA 2021	RA 2020	VA 2022	VA 2021	RA 2020
SA5								0,00	0,00	3 540,00
	Saldo (5) Geldfluss aus der voranschlagswirksamen Gebarung (Saldo 3 + Saldo 4)									

	MVAG EH	MVAG FH	QU	AOB	Ergebnisvoranschlag			Finanzierungsvoranschlag			
					VA 2022	VA 2021	RA 2020	VA 2022	VA 2021	RA 2020	
5 Gesundheit											
50	Gesonderte Verwaltung										
500	Gesundheitsamt										
500000	Gesundheitsamt										
Operative Gebarung											
SU 21 / 31	Summe Erträge / Einzahlungen operative Gebarung				0,00	0,00	0,00	0,00	0,00	0,00	
1/500000-400000	Geringwertige Wirtschaftsgüter	2221	3221	23	15	300,00	600,00	344,28	300,00	600,00	344,28
1/500000-456000	Büromittel	2221	3221	23	15	1 200,00	1 000,00	1 317,59	1 200,00	1 000,00	1 317,59
1/500000-457000	Druckwerke	2221	3221	23	15	100,00	100,00	0,00	100,00	100,00	0,00
1/500000-510000	Geldbezüge Vb	2211	3211	20	3	52 800,00	50 700,00	25 357,87	52 800,00	50 700,00	25 357,87
1/500000-565000	Mehrleistungsvergütungen	2211	3211	20	3	0,00	2 500,00	12 404,10	0,00	2 500,00	12 404,10
1/500000-569000	Sonstige Nebengebühren	2211	3211	20	3	0,00	400,00	0,00	0,00	400,00	0,00
1/500000-580000	DGB zum Ausgleichsfonds für Familienbeihilfen	2212	3212	20	3	2 100,00	2 100,00	1 361,28	2 100,00	2 100,00	1 361,28
1/500000-582000	Dienstgeberbeiträge zur sozialen Sicherheit	2212	3212	20	3	11 100,00	11 000,00	7 313,81	11 100,00	11 000,00	7 313,81
1/500000-582100	Betriebliche Mitarbeitervorsorge	2212	3212	20	3	900,00	800,00	522,37	900,00	800,00	522,37
1/500000-630000	Postdienste	2222	3222	24	15	200,00	200,00	213,13	200,00	200,00	213,13
1/500000-680000	Planmäßige Abschreibung	2226				0,00	0,00	72,25	0,00	0,00	0,00
1/500000-724000	Reisegebühren	2225	3225	24	3	500,00	500,00	0,00	500,00	500,00	0,00
1/500000-728000	Entgelte für sonstige Leistungen	2225	3225	24	15	4 000,00	4 000,00	3 076,19	4 000,00	4 000,00	3 076,19
SU 22 / 32	Summe Aufwendungen / Auszahlungen operative Gebarung				73 200,00	73 900,00	51 982,87	73 200,00	73 900,00	51 910,62	
SA 0 / SA 1	(0) Nettoergebnis (21 - 22) / (1) Geldfluss operative Gebarung (31 - 32)				-73 200,00	-73 900,00	-51 982,87	-73 200,00	-73 900,00	-51 910,62	
SU 23	Summe Haushaltsrücklagen				0,00	0,00	0,00	0,00	0,00	0,00	
SA00	Nettoergebnis nach Zuw./Entn. Haushaltsrücklagen (Saldo 0 +/- SU23)				-73 200,00	-73 900,00	-51 982,87				
Investive Gebarung											
SU 33	Summe Einzahlungen investive Gebarung							0,00	0,00	0,00	
SU 34	Summe Auszahlungen investive Gebarung							0,00	0,00	0,00	
SA2	Saldo (2) Geldfluss aus der Investiven Gebarung (33 - 34)							0,00	0,00	0,00	
SA3	Saldo (3) Nettofinanzierungssaldo (Saldo 1 + Saldo 2)							-73 200,00	-73 900,00	-51 910,62	
Finanzierungstätigkeit											
SU 35	Summe Einzahlungen aus der Finanzierungstätigkeit							0,00	0,00	0,00	
SU 36	Summe Auszahlungen aus der Finanzierungstätigkeit							0,00	0,00	0,00	
SA4	Saldo (4) Geldfluss aus der Finanzierungstätigkeit (35 - 36)							0,00	0,00	0,00	
SA5	Saldo (5) Geldfluss aus der voranschlagswirksamen Gebarung (Saldo 3 + Saldo 4)							-73 200,00	-73 900,00	-51 910,62	

		MVAG EH	MVAG FH	QU	AOB	Ergebnisvoranschlag			Finanzierungsvoranschlag		
						VA 2022	VA 2021	RA 2020	VA 2022	VA 2021	RA 2020
51	Gesundheitsdienst										
510	Medizinische Bereichsversorgung										
510000	Medizinische Bereichsversorgung Gemeindeärzte										
Operative Gebarung											
SU 21 / 31	Summe Erträge / Einzahlungen operative Gebarung					0,00	0,00	0,00	0,00	0,00	0,00
1/510000-728000	Entgelte für sonstige Leistungen	2225	3225	24	3	15 000,00	15 000,00	10 062,30	15 000,00	15 000,00	10 062,30
1/510000-751000	Beiträge Pensionsverband	2231	3231	26	3	39 000,00	38 700,00	38 385,15	39 000,00	38 700,00	38 385,15
SU 22 / 32	Summe Aufwendungen / Auszahlungen operative Gebarung					54 000,00	53 700,00	48 447,45	54 000,00	53 700,00	48 447,45
SA 0 / SA 1	(0) Nettoergebnis (21 - 22) / (1) Geldfluss operative Gebarung (31 - 32)					-54 000,00	-53 700,00	-48 447,45	-54 000,00	-53 700,00	-48 447,45
SU 23	Summe Haushaltsrücklagen					0,00	0,00	0,00	0,00	0,00	0,00
SA00	Nettoergebnis nach Zuw./Entn. Haushaltsrücklagen (Saldo 0 +/- SU23)					-54 000,00	-53 700,00	-48 447,45			
Investive Gebarung											
SU 33	Summe Einzahlungen investive Gebarung								0,00	0,00	0,00
SU 34	Summe Auszahlungen investive Gebarung								0,00	0,00	0,00
SA2	Saldo (2) Geldfluss aus der Investiven Gebarung (33 - 34)								0,00	0,00	0,00
SA3	Saldo (3) Nettofinanzierungssaldo (Saldo 1 + Saldo 2)								-54 000,00	-53 700,00	-48 447,45
Finanzierungstätigkeit											
SU 35	Summe Einzahlungen aus der Finanzierungstätigkeit								0,00	0,00	0,00
SU 36	Summe Auszahlungen aus der Finanzierungstätigkeit								0,00	0,00	0,00
SA4	Saldo (4) Geldfluss aus der Finanzierungstätigkeit (35 - 36)								0,00	0,00	0,00
SA5	Saldo (5) Geldfluss aus der voranschlagswirksamen Gebarung (Saldo 3 + Saldo 4)								-54 000,00	-53 700,00	-48 447,45
511	Familienberatung										
511000	Mutterberatung										
Operative Gebarung											
SU 21 / 31	Summe Erträge / Einzahlungen operative Gebarung					0,00	0,00	0,00	0,00	0,00	0,00
1/511000-728300	Ärztliche Betreuung	2225	3225	24	14	3 000,00	3 000,00	929,49	3 000,00	3 000,00	929,49
SU 22 / 32	Summe Aufwendungen / Auszahlungen operative Gebarung					3 000,00	3 000,00	929,49	3 000,00	3 000,00	929,49
SA 0 / SA 1	(0) Nettoergebnis (21 - 22) / (1) Geldfluss operative Gebarung (31 - 32)					-3 000,00	-3 000,00	-929,49	-3 000,00	-3 000,00	-929,49
SU 23	Summe Haushaltsrücklagen					0,00	0,00	0,00	0,00	0,00	0,00
SA00	Nettoergebnis nach Zuw./Entn. Haushaltsrücklagen (Saldo 0 +/- SU23)					-3 000,00	-3 000,00	-929,49			
Investive Gebarung											
SU 33	Summe Einzahlungen investive Gebarung								0,00	0,00	0,00
SU 34	Summe Auszahlungen investive Gebarung								0,00	0,00	0,00
SA2	Saldo (2) Geldfluss aus der Investiven Gebarung (33 - 34)								0,00	0,00	0,00
SA3	Saldo (3) Nettofinanzierungssaldo (Saldo 1 + Saldo 2)								-3 000,00	-3 000,00	-929,49

	MVAG EH	MVAG FH	QU	AOB	Ergebnisvoranschlag			Finanzierungsvoranschlag			
					VA 2022	VA 2021	RA 2020	VA 2022	VA 2021	RA 2020	
Finanzierungstätigkeit											
SU 35	Summe Einzahlungen aus der Finanzierungstätigkeit							0,00	0,00	0,00	
SU 36	Summe Auszahlungen aus der Finanzierungstätigkeit							0,00	0,00	0,00	
SA4	Saldo (4) Geldfluss aus der Finanzierungstätigkeit (35 – 36)							0,00	0,00	0,00	
SA5	Saldo (5) Geldfluss aus der voranschlagswirksamen Gebarung (Saldo 3 + Saldo 4)							-3 000,00	-3 000,00	-929,49	
512 Sonstige medizinische Beratung und Betreuung											
512000	Sonstige med.Betreuung										
Operative Gebarung											
2/512000+816000	Kostensätze	2114	3114	13	15	100,00	1 000,00	65,28	100,00	1 000,00	65,28
2/512000+829000	Sonstige Einnahmen	2116	3116	18	1	2 000,00	2 000,00	787,59	2 000,00	2 000,00	787,59
2/512000+861000	Beitrag Land NÖ	2121	3121	15	1	3 000,00	3 000,00	2 709,31	3 000,00	3 000,00	2 709,31
SU 21 / 31	Summe Erträge / Einzahlungen operative Gebarung					5 100,00	6 000,00	3 562,18	5 100,00	6 000,00	3 562,18
1/512000-458000	Mittel zur ärztlichen Betreuung	2221	3221	23	15	200,00	200,00	0,00	200,00	200,00	0,00
1/512000-565000	Mehrleistungsvergütungen	2211	3211	20	3	500,00	500,00	0,00	500,00	500,00	0,00
1/512000-580000	DGB zum Ausgleichsfonds für Familienbeihilfen	2212	3212	20	3	100,00	100,00	0,00	100,00	100,00	0,00
1/512000-582000	Dienstgeberbeiträge zur sozialen Sicherheit	2212	3212	20	3	100,00	100,00	0,00	100,00	100,00	0,00
1/512000-728200	TBC-Fürsorgestelle BH Amstetten	2225	3225	24	15	7 000,00	7 000,00	10 113,88	7 000,00	7 000,00	10 113,88
1/512000-728300	Ärztliche Betreuung	2225	3225	24	15	1 000,00	1 000,00	101,16	1 000,00	1 000,00	101,16
1/512000-729000	Gesundheitsforum - Gesunde Gemeinde	2225	3225	24	1	17 000,00	17 000,00	16 885,97	17 000,00	17 000,00	16 885,97
SU 22 / 32	Summe Aufwendungen / Auszahlungen operative Gebarung					25 900,00	25 900,00	27 101,01	25 900,00	25 900,00	27 101,01
SA 0 / SA 1	(0) Nettoergebnis (21 - 22) / (1) Geldfluss operative Gebarung (31 – 32)					-20 800,00	-19 900,00	-23 538,83	-20 800,00	-19 900,00	-23 538,83
SU 23	Summe Haushaltsrücklagen					0,00	0,00	0,00	0,00	0,00	0,00
SA00	Nettoergebnis nach Zuw./Entn. Haushaltsrücklagen (Saldo 0 +/- SU23)					-20 800,00	-19 900,00	-23 538,83			
Investive Gebarung											
SU 33	Summe Einzahlungen investive Gebarung							0,00	0,00	0,00	
SU 34	Summe Auszahlungen investive Gebarung							0,00	0,00	0,00	
SA2	Saldo (2) Geldfluss aus der Investiven Gebarung (33 – 34)							0,00	0,00	0,00	
SA3	Saldo (3) Nettofinanzierungssaldo (Saldo 1 + Saldo 2)							-20 800,00	-19 900,00	-23 538,83	
Finanzierungstätigkeit											
SU 35	Summe Einzahlungen aus der Finanzierungstätigkeit							0,00	0,00	0,00	
SU 36	Summe Auszahlungen aus der Finanzierungstätigkeit							0,00	0,00	0,00	
SA4	Saldo (4) Geldfluss aus der Finanzierungstätigkeit (35 – 36)							0,00	0,00	0,00	
SA5	Saldo (5) Geldfluss aus der voranschlagswirksamen Gebarung (Saldo 3 + Saldo 4)							-20 800,00	-19 900,00	-23 538,83	

		MVAG	MVAG	QU	AOB	Ergebnisvoranschlag			Finanzierungsvoranschlag		
		EH	FH			VA 2022	VA 2021	RA 2020	VA 2022	VA 2021	RA 2020
512100	COVID-19 Maßnahmen										
Operative Gebarung											
2/512100+816000	Kostenbeiträge (Kostenersätze)	2114	3114	13	3	0,00	298 000,00	0,00	0,00	298 000,00	0,00
2/512100+827000	Personalkostenersätze	2116	3116	18	3	0,00	87 000,00	0,00	0,00	87 000,00	0,00
2/512100+868000	Strafgelder gem. § 42 Epidemiegesetz	2124	3124	16	11	800,00	1 000,00	0,00	800,00	1 000,00	0,00
SU 21 / 31	Summe Erträge / Einzahlungen operative Gebarung					800,00	386 000,00	0,00	800,00	386 000,00	0,00
1/512100-400000	Geringwertige Wirtschaftsgüter (GWG)	2221	3221	23	3	0,00	18 000,00	0,00	0,00	18 000,00	0,00
1/512100-458000	Mittel zur ärztlichen Betreuung und Gesundheitsvorsorge	2221	3221	23		0,00	0,00	41,97	0,00	0,00	41,97
1/512100-510000	Geldbezüge Vb	2211	3211	20	3	0,00	10 000,00	0,00	0,00	10 000,00	0,00
1/512100-523000	Fallweise Bedienstete	2211	3211	20	3	0,00	3 000,00	0,00	0,00	3 000,00	0,00
1/512100-565000	Mehrleistungsvergütungen	2211	3211	20	3	0,00	67 000,00	0,00	0,00	67 000,00	0,00
1/512100-569000	Sonstige Nebengebühren	2211	3211	20	3	0,00	200,00	0,00	0,00	200,00	0,00
1/512100-580000	Dienstgeberbeiträge zum Ausgleichsfonds für Familienbeihilfen	2212	3212	20	3	0,00	3 200,00	0,00	0,00	3 200,00	0,00
1/512100-582000	Sonstige Dienstgeberbeiträge zur sozialen Sicherheit	2212	3212	20	3	0,00	16 000,00	0,00	0,00	16 000,00	0,00
1/512100-582100	Sonstige Dienstgeberbeiträge zur sozialen Sicherheit	2212	3212	20	3	0,00	500,00	0,00	0,00	500,00	0,00
1/512100-680000	Planmäßige Abschreibung	2226				300,00	0,00	0,00	0,00	0,00	0,00
1/512100-728000	Entgelte für sonstige Leistungen	2225	3225	24	3	0,00	280 100,00	11 610,38	0,00	280 100,00	11 298,30
1/512100-728800	Bauhofleistungen	2225	3225	24		0,00	0,00	3 895,70	0,00	0,00	3 895,70
SU 22 / 32	Summe Aufwendungen / Auszahlungen operative Gebarung					300,00	398 000,00	15 548,05	0,00	398 000,00	15 235,97
SA 0 / SA 1	(0) Nettoergebnis (21 - 22) / (1) Geldfluss operative Gebarung (31 - 32)					500,00	-12 000,00	-15 548,05	800,00	-12 000,00	-15 235,97
SU 23	Summe Haushaltsrücklagen					0,00	0,00	0,00	0,00	0,00	0,00
SA00	Nettoergebnis nach Zuw./Entn. Haushaltsrücklagen (Saldo 0 +/- SU23)					500,00	-12 000,00	-15 548,05			
Investive Gebarung											
SU 33	Summe Einzahlungen investive Gebarung								0,00	0,00	0,00
1/512100-042000	Amts-, Betriebs- und Geschäftsausstattung		3415	41	3	0,00	0,00	0,00	0,00	2 000,00	0,00
SU 34	Summe Auszahlungen investive Gebarung								0,00	2 000,00	0,00
SA2	Saldo (2) Geldfluss aus der Investiven Gebarung (33 - 34)								0,00	-2 000,00	0,00
SA3	Saldo (3) Nettofinanzierungssaldo (Saldo 1 + Saldo 2)								800,00	-14 000,00	-15 235,97
Finanzierungstätigkeit											
SU 35	Summe Einzahlungen aus der Finanzierungstätigkeit								0,00	0,00	0,00
SU 36	Summe Auszahlungen aus der Finanzierungstätigkeit								0,00	0,00	0,00
SA4	Saldo (4) Geldfluss aus der Finanzierungstätigkeit (35 - 36)								0,00	0,00	0,00
SA5	Saldo (5) Geldfluss aus der voranschlagswirksamen Gebarung (Saldo 3 + Saldo 4)								800,00	-14 000,00	-15 235,97

		MVAG	MVAG	QU	AOB	Ergebnisvoranschlag			Finanzierungsvoranschlag		
		EH	FH			VA 2022	VA 2021	RA 2020	VA 2022	VA 2021	RA 2020
52	Umweltschutz										
520	Natur- und Landschaftsschutz										
520000	Naturpark										
Operative Gebarung											
2/520000+829000	Sonstige Einnahmen	2116	3116	18	24	0,00	400,00	8 502,15	0,00	400,00	8 502,15
2/520000+860000	Beitrag Österr. Bundesforste f. Modellprojekt "Natur und Mensch in WY"	2121	3121	15	24	5 000,00	0,00	0,00	5 000,00	0,00	0,00
2/520000+861000	Beitrag Land NÖ "Steinkrebskartierung"	2121	3121	15	24	0,00	9 500,00	0,00	0,00	9 500,00	0,00
2/520000+861100	Beitrag Land NÖ Modellprojekt "Natur und Mensch in Waidhofen"	2121	3121	15	24	40 000,00	40 000,00	0,00	40 000,00	40 000,00	0,00
2/520000+861200	Beitrag NÖ Landesjagdverband f. Modellprojekt "Natur und Mensch in WY"	2121	3121	15	24	5 000,00	0,00	0,00	5 000,00	0,00	0,00
2/520000+888100	EU-Fördermittel "Steinkrebskartierung"	2125	3125	15	24	0,00	9 000,00	0,00	0,00	9 000,00	0,00
SU 21 / 31	Summe Erträge / Einzahlungen operative Gebarung					50 000,00	58 900,00	8 502,15	50 000,00	58 900,00	8 502,15
1/520000-650000	Zinsen Finanzschulden Inland	2241	3241	25	21	100,00	100,00	48,15	100,00	100,00	48,15
1/520000-680000	Planmäßige Abschreibung	2226				12 700,00	12 700,00	12 718,61	0,00	0,00	0,00
1/520000-726000	Mitgliedsbeiträge	2225	3225	24	24	12 500,00	12 200,00	950,00	12 500,00	12 200,00	950,00
1/520000-728000	Entgelte für sonstige Leistungen	2225	3225	24	24	3 000,00	7 000,00	10 033,41	3 000,00	7 000,00	10 033,41
1/520000-728100	Projekt "Waldgärten"	2225	3225	24	24	0,00	0,00	8 334,49	0,00	0,00	8 334,49
1/520000-728200	Naturpark Projekt "Steinkrebskartierung"	2225	3225	24	24	0,00	0,00	19 422,72	0,00	0,00	19 422,72
1/520000-728300	Modellprojekt "Natur und Mensch in Waidhofen"	2225	3225	24	24	40 000,00	40 000,00	0,00	40 000,00	40 000,00	0,00
1/520000-728800	Bauhofleistungen	2225	3225	24	24	0,00	0,00	65,20	0,00	0,00	65,20
1/520000-757000	Subvention Verschönerungsverein	2234	3234	27	24	4 400,00	4 400,00	4 360,00	4 400,00	4 400,00	4 360,00
SU 22 / 32	Summe Aufwendungen / Auszahlungen operative Gebarung					72 700,00	76 400,00	55 932,58	60 000,00	63 700,00	43 213,97
SA 0 / SA 1	(0) Nettoergebnis (21 - 22) / (1) Geldfluss operative Gebarung (31 - 32)					-22 700,00	-17 500,00	-47 430,43	-10 000,00	-4 800,00	-34 711,82
SU 23	Summe Haushaltsrücklagen					0,00	0,00	0,00	0,00	0,00	0,00
SA00	Nettoergebnis nach Zuw./Entn. Haushaltsrücklagen (Saldo 0 +/- SU23)					-22 700,00	-17 500,00	-47 430,43			
Investive Gebarung											
SU 33	Summe Einzahlungen investive Gebarung								0,00	0,00	0,00
SU 34	Summe Auszahlungen investive Gebarung								0,00	0,00	0,00
SA2	Saldo (2) Geldfluss aus der Investiven Gebarung (33 - 34)								0,00	0,00	0,00
SA3	Saldo (3) Nettofinanzierungssaldo (Saldo 1 + Saldo 2)								-10 000,00	-4 800,00	-34 711,82
Finanzierungstätigkeit											
SU 35	Summe Einzahlungen aus der Finanzierungstätigkeit								0,00	0,00	0,00
1/520000-346000	Schuldrückzahlung Finanzunternehmungen		3614	65	21	0,00	0,00	0,00	8 500,00	8 500,00	4 225,00
SU 36	Summe Auszahlungen aus der Finanzierungstätigkeit								8 500,00	8 500,00	4 225,00

		MVAG	MVAG	QU	AOB	Ergebnisvoranschlag			Finanzierungsvoranschlag		
		EH	FH			VA 2022	VA 2021	RA 2020	VA 2022	VA 2021	RA 2020
SA4	Saldo (4) Geldfluss aus der Finanzierungstätigkeit (35 – 36)								-8 500,00	-8 500,00	-4 225,00
SA5	Saldo (5) Geldfluss aus der voranschlagswirksamen Gebarung (Saldo 3 + Saldo 4)								-18 500,00	-13 300,00	-38 936,82
520100	Umweltamt										
Operative Gebarung											
2/520100+827000	Personalkostenersätze	2116	3116	18	3	0,00	21 800,00	24 570,14	0,00	21 800,00	24 570,14
SU 21 / 31	Summe Erträge / Einzahlungen operative Gebarung					0,00	21 800,00	24 570,14	0,00	21 800,00	24 570,14
1/520100-400000	Geringwertige Wirtschaftsgüter	2221	3221	23	24	300,00	300,00	556,82	300,00	300,00	556,82
1/520100-456000	Büromittel	2221	3221	23	24	900,00	900,00	823,88	900,00	900,00	823,88
1/520100-457000	Druckwerke	2221	3221	23	24	1 200,00	1 200,00	561,62	1 200,00	1 200,00	561,62
1/520100-510000	Geldbezüge Vb	2211	3211	20	3	152 000,00	149 600,00	163 041,69	152 000,00	149 600,00	163 041,69
1/520100-523000	Fallweise Bedienstete	2211	3211	20	3	0,00	1 500,00	0,00	0,00	1 500,00	0,00
1/520100-565000	Mehrleistungsvergütungen	2211	3211	20	3	6 000,00	6 000,00	5 763,92	6 000,00	6 000,00	5 763,92
1/520100-569000	Sonstige Nebengebühren	2211	3211	20	3	0,00	0,00	623,20	0,00	0,00	623,20
1/520100-580000	DGB zum Ausgleichsfonds für Familienbeihilfen	2212	3212	20	3	6 200,00	6 000,00	6 052,51	6 200,00	6 000,00	6 052,51
1/520100-582000	Dienstgeberbeiträge zur sozialen Sicherheit	2212	3212	20	3	31 400,00	32 000,00	33 935,14	31 400,00	32 000,00	33 935,14
1/520100-582100	Betriebliche Mitarbeitervorsorge	2212	3212	20	3	600,00	600,00	743,96	600,00	600,00	743,96
1/520100-591000	Dotierung von Rückstellungen für Abfertigungen	2214				3 600,00	3 600,00	3 883,66	0,00	0,00	0,00
1/520100-592000	Dotierung von Rückstellungen für Jubiläumsszuwendungen	2214				800,00	1 000,00	936,66	0,00	0,00	0,00
1/520100-630000	Postdienste	2222	3222	24	24	2 000,00	2 000,00	3 238,29	2 000,00	2 000,00	3 238,29
1/520100-680000	Planmäßige Abschreibung	2226				400,00	400,00	400,00	0,00	0,00	0,00
1/520100-724000	Reisegebühren	2225	3225	24	3	1 000,00	1 000,00	107,60	1 000,00	1 000,00	107,60
1/520100-728200	Kostenbeitrag Verein Jugend und Arbeit	2225	3225	24	3	0,00	0,00	988,63	0,00	0,00	988,63
1/520100-728800	Bauhofleistungen	2225	3225	24	24	100,00	100,00	0,00	100,00	100,00	0,00
SU 22 / 32	Summe Aufwendungen / Auszahlungen operative Gebarung					206 500,00	206 200,00	221 657,58	201 700,00	201 200,00	216 437,26
SA 0 / SA 1	(0) Nettoergebnis (21 - 22) / (1) Geldfluss operative Gebarung (31 – 32)					-206 500,00	-184 400,00	-197 087,44	-201 700,00	-179 400,00	-191 867,12
SU 23	Summe Haushaltsrücklagen					0,00	0,00	0,00	0,00	0,00	0,00
SA00	Nettoergebnis nach Zuw./Entn. Haushaltsrücklagen (Saldo 0 +/- SU23)					-206 500,00	-184 400,00	-197 087,44			
Investive Gebarung											
SU 33	Summe Einzahlungen investive Gebarung								0,00	0,00	0,00
1/520100-042000	Amtsausstattung		3415	41	24	0,00	0,00	0,00	1 000,00	1 000,00	4 000,00
SU 34	Summe Auszahlungen investive Gebarung								1 000,00	1 000,00	4 000,00
SA2	Saldo (2) Geldfluss aus der Investiven Gebarung (33 – 34)								-1 000,00	-1 000,00	-4 000,00
SA3	Saldo (3) Nettofinanzierungssaldo (Saldo 1 + Saldo 2)								-202 700,00	-180 400,00	-195 867,12

	MVAG EH	MVAG FH	QU	AOB	Ergebnisvoranschlag			Finanzierungsvoranschlag			
					VA 2022	VA 2021	RA 2020	VA 2022	VA 2021	RA 2020	
Finanzierungstätigkeit											
SU 35	Summe Einzahlungen aus der Finanzierungstätigkeit							0,00	0,00	0,00	
SU 36	Summe Auszahlungen aus der Finanzierungstätigkeit							0,00	0,00	0,00	
SA4	Saldo (4) Geldfluss aus der Finanzierungstätigkeit (35 – 36)							0,00	0,00	0,00	
SA5	Saldo (5) Geldfluss aus der voranschlagswirksamen Gebarung (Saldo 3 + Saldo 4)							-202 700,00	-180 400,00	-195 867,12	
522	Reinhaltung der Luft										
522000	Luftreinhaltung										
Operative Gebarung											
SU 21 / 31	Summe Erträge / Einzahlungen operative Gebarung				0,00	0,00	0,00	0,00	0,00	0,00	
1/522000-752000	Umlage Gemeindeverband	2231	3231	26	24	8 500,00	8 500,00	8 465,25	8 500,00	8 500,00	8 465,25
SU 22 / 32	Summe Aufwendungen / Auszahlungen operative Gebarung				8 500,00	8 500,00	8 465,25	8 500,00	8 500,00	8 465,25	
SA 0 / SA 1	(0) Nettoergebnis (21 - 22) / (1) Geldfluss operative Gebarung (31 – 32)				-8 500,00	-8 500,00	-8 465,25	-8 500,00	-8 500,00	-8 465,25	
SU 23	Summe Haushaltsrücklagen				0,00	0,00	0,00	0,00	0,00	0,00	
SA00	Nettoergebnis nach Zuw./Entn. Haushaltsrücklagen (Saldo 0 +/- SU23)				-8 500,00	-8 500,00	-8 465,25				
Investive Gebarung											
SU 33	Summe Einzahlungen investive Gebarung							0,00	0,00	0,00	
SU 34	Summe Auszahlungen investive Gebarung							0,00	0,00	0,00	
SA2	Saldo (2) Geldfluss aus der Investiven Gebarung (33 – 34)							0,00	0,00	0,00	
SA3	Saldo (3) Nettofinanzierungssaldo (Saldo 1 + Saldo 2)							-8 500,00	-8 500,00	-8 465,25	
Finanzierungstätigkeit											
SU 35	Summe Einzahlungen aus der Finanzierungstätigkeit							0,00	0,00	0,00	
SU 36	Summe Auszahlungen aus der Finanzierungstätigkeit							0,00	0,00	0,00	
SA4	Saldo (4) Geldfluss aus der Finanzierungstätigkeit (35 – 36)							0,00	0,00	0,00	
SA5	Saldo (5) Geldfluss aus der voranschlagswirksamen Gebarung (Saldo 3 + Saldo 4)							-8 500,00	-8 500,00	-8 465,25	
529	Sonstige Einrichtungen und Maßnahmen										
529000	Klima- und Umweltschutz										
Operative Gebarung											
2/529000+808000	Handelswaren Verkauf	2116	3116	16	24	8 000,00	6 000,00	7 750,21	8 000,00	6 000,00	7 561,21
SU 21 / 31	Summe Erträge / Einzahlungen operative Gebarung				8 000,00	6 000,00	7 750,21	8 000,00	6 000,00	7 561,21	
1/529000-413000	Handelswaren	2221	3221	23	24	5 000,00	5 000,00	5 584,44	5 000,00	5 000,00	5 584,44
1/529000-413100	Hundekotbekämpfung	2221	3221	23	24	3 000,00	4 500,00	3 035,04	3 000,00	4 500,00	3 035,04
1/529000-456000	Büromittel	2221	3221	23	24	400,00	400,00	83,46	400,00	400,00	83,46
1/529000-457000	Druckwerke	2221	3221	23	24	400,00	400,00	0,00	400,00	400,00	0,00
1/529000-726000	Mitgliedsbeitrag Klimabündnis	2225	3225	24	24	2 600,00	2 600,00	2 590,58	2 600,00	2 600,00	2 590,58
1/529000-726100	Programmbeitrag e5-Gemeinde	2225	3225	24	24	7 500,00	0,00	6 480,00	7 500,00	0,00	6 480,00
1/529000-728000	Entgelte für sonstige Leistungen	2225	3225	24	24	1 900,00	1 900,00	0,00	1 900,00	1 900,00	0,00

		MVAG	MVAG	QU	AOB	Ergebnisvoranschlag			Finanzierungsvoranschlag		
						EH	FH	VA 2022	VA 2021	RA 2020	VA 2022
1/529000-728100	Aktion "Zweirad - Freirad"	2225	3225	24	24	100,00	100,00	42,29	100,00	100,00	42,29
1/529000-728400	Umwelt- und Mobilitätstag	2225	3225	24	24	2 000,00	2 000,00	0,00	2 000,00	2 000,00	0,00
1/529000-728500	Bewusstseinsbildende Maßnahmen Fuß- und Radwege	2225	3225	24	24	3 000,00	3 000,00	2 195,20	3 000,00	3 000,00	2 195,20
1/529000-728600	Maßnahmen "Plastikfreie Stadt"	2225	3225	24	24	4 000,00	0,00	1 382,93	4 000,00	0,00	1 382,93
1/529000-728800	Bauhofleistungen	2225	3225	24	24	1 000,00	1 000,00	1 296,50	1 000,00	1 000,00	1 296,50
1/529000-729000	Sonstige Ausgaben	2225	3225	24	24	1 500,00	1 500,00	211,00	1 500,00	1 500,00	211,00
1/529000-729100	Hundefreilaufzone	2225	3225	24	24	500,00	500,00	100,00	500,00	500,00	100,00
SU 22 / 32	Summe Aufwendungen / Auszahlungen operative Gebarung					32 900,00	22 900,00	23 001,44	32 900,00	22 900,00	23 001,44
SA 0 / SA 1	(0) Nettoergebnis (21 - 22) / (1) Geldfluss operative Gebarung (31 - 32)					-24 900,00	-16 900,00	-15 251,23	-24 900,00	-16 900,00	-15 440,23
SU 23	Summe Haushaltsrücklagen					0,00	0,00	0,00	0,00	0,00	0,00
SA00	Nettoergebnis nach Zuw./Entn. Haushaltsrücklagen (Saldo 0 +/- SU23)					-24 900,00	-16 900,00	-15 251,23			
Investive Gebarung											
SU 33	Summe Einzahlungen investive Gebarung								0,00	0,00	0,00
SU 34	Summe Auszahlungen investive Gebarung								0,00	0,00	0,00
SA2	Saldo (2) Geldfluss aus der Investiven Gebarung (33 - 34)								0,00	0,00	0,00
SA3	Saldo (3) Nettofinanzierungssaldo (Saldo 1 + Saldo 2)								-24 900,00	-16 900,00	-15 440,23
Finanzierungstätigkeit											
SU 35	Summe Einzahlungen aus der Finanzierungstätigkeit								0,00	0,00	0,00
SU 36	Summe Auszahlungen aus der Finanzierungstätigkeit								0,00	0,00	0,00
SA4	Saldo (4) Geldfluss aus der Finanzierungstätigkeit (35 - 36)								0,00	0,00	0,00
SA5	Saldo (5) Geldfluss aus der voranschlagswirksamen Gebarung (Saldo 3 + Saldo 4)								-24 900,00	-16 900,00	-15 440,23
53	Rettungs- und Warndienste										
530	Rettungsdienste										
530000	Rettungsdienste										
Operative Gebarung											
SU 21 / 31	Summe Erträge / Einzahlungen operative Gebarung					0,00	0,00	0,00	0,00	0,00	0,00
1/530000-757000	Subvention Rotes Kreuz	2234	3234	27	1	0,00	0,00	102 711,70	0,00	0,00	102 711,70
1/530000-757100	Subvention Bergrettung	2234	3234	27	1	500,00	500,00	500,00	500,00	500,00	500,00
1/530000-757300	Subvention Wasserrettung	2234	3234	27	1	500,00	500,00	500,00	500,00	500,00	500,00
1/530000-757500	A.o. Subvention Wasserrettung	2234	3234	27	1	700,00	1 500,00	1 500,00	700,00	1 500,00	1 500,00
SU 22 / 32	Summe Aufwendungen / Auszahlungen operative Gebarung					1 700,00	2 500,00	105 211,70	1 700,00	2 500,00	105 211,70
SA 0 / SA 1	(0) Nettoergebnis (21 - 22) / (1) Geldfluss operative Gebarung (31 - 32)					-1 700,00	-2 500,00	-105 211,70	-1 700,00	-2 500,00	-105 211,70
SU 23	Summe Haushaltsrücklagen					0,00	0,00	0,00	0,00	0,00	0,00
SA00	Nettoergebnis nach Zuw./Entn. Haushaltsrücklagen (Saldo 0 +/- SU23)					-1 700,00	-2 500,00	-105 211,70			

		MVAG	MVAG	QU	AOB	Ergebnisvoranschlag			Finanzierungsvoranschlag		
						EH	FH	VA 2022	VA 2021	RA 2020	VA 2022
Investive Gebarung											
SU 33	Summe Einzahlungen investive Gebarung								0,00	0,00	0,00
SU 34	Summe Auszahlungen investive Gebarung								0,00	0,00	0,00
SA2	Saldo (2) Geldfluss aus der Investiven Gebarung (33 – 34)								0,00	0,00	0,00
SA3	Saldo (3) Nettofinanzierungssaldo (Saldo 1 + Saldo 2)								-1 700,00	-2 500,00	-105 211,70
Finanzierungstätigkeit											
SU 35	Summe Einzahlungen aus der Finanzierungstätigkeit								0,00	0,00	0,00
SU 36	Summe Auszahlungen aus der Finanzierungstätigkeit								0,00	0,00	0,00
SA4	Saldo (4) Geldfluss aus der Finanzierungstätigkeit (35 – 36)								0,00	0,00	0,00
SA5	Saldo (5) Geldfluss aus der voranschlagswirksamen Gebarung (Saldo 3 + Saldo 4)								-1 700,00	-2 500,00	-105 211,70
55 Eigene Krankenanstalten											
552 Standardkrankenanstalten											
552200 Krankenhaus W/Y											
Operative Gebarung											
2/552200+828200	Zinsenersatz Land NÖ OP-Trakt	2116	3116	18	21	0,00	0,00	174,22	0,00	0,00	174,22
2/552200+861000	Beitrag Land NÖ Tilgung-Ersatz OP-Trakt	2121	3121	15	21	0,00	0,00	185 837,10	0,00	0,00	185 837,10
SU 21 / 31	Summe Erträge / Einzahlungen operative Gebarung					0,00	0,00	186 011,32	0,00	0,00	186 011,32
1/552200-650000	Zinsen Finanzschulden Inland	2241	3241	25	21	2 600,00	7 300,00	12 817,43	2 600,00	7 300,00	12 817,43
1/552200-650300	Kreditzinsen Vorfin.Kredit Lb. OP	2241	3241	25	21	0,00	0,00	174,22	0,00	0,00	174,22
SU 22 / 32	Summe Aufwendungen / Auszahlungen operative Gebarung					2 600,00	7 300,00	12 991,65	2 600,00	7 300,00	12 991,65
SA 0 / SA 1	(0) Nettoergebnis (21 - 22) / (1) Geldfluss operative Gebarung (31 – 32)					-2 600,00	-7 300,00	173 019,67	-2 600,00	-7 300,00	173 019,67
SU 23	Summe Haushaltsrücklagen					0,00	0,00	0,00	0,00	0,00	0,00
SA00	Nettoergebnis nach Zuw./Entn. Haushaltsrücklagen (Saldo 0 +/- SU23)					-2 600,00	-7 300,00	173 019,67			
Investive Gebarung											
SU 33	Summe Einzahlungen investive Gebarung								0,00	0,00	0,00
SU 34	Summe Auszahlungen investive Gebarung								0,00	0,00	0,00
SA2	Saldo (2) Geldfluss aus der Investiven Gebarung (33 – 34)								0,00	0,00	0,00
SA3	Saldo (3) Nettofinanzierungssaldo (Saldo 1 + Saldo 2)								-2 600,00	-7 300,00	173 019,67
Finanzierungstätigkeit											
SU 35	Summe Einzahlungen aus der Finanzierungstätigkeit								0,00	0,00	0,00
1/552200-346000	Schuldrückzahlung Finanzunternehmungen		3614	65	21	0,00	0,00	0,00	203 000,00	203 000,00	190 905,14
1/552200-346300	Schuldrückzahlung Vorfinkr. Lb. OP		3614	65	21	0,00	0,00	0,00	0,00	0,00	185 837,10
SU 36	Summe Auszahlungen aus der Finanzierungstätigkeit								203 000,00	203 000,00	376 742,24
SA4	Saldo (4) Geldfluss aus der Finanzierungstätigkeit (35 – 36)								-203 000,00	-203 000,00	-376 742,24

		MVAG				Ergebnisvoranschlag			Finanzierungsvoranschlag		
		EH	FH	QU	AOB	VA 2022	VA 2021	RA 2020	VA 2022	VA 2021	RA 2020
SA5	Saldo (5) Geldfluss aus der voranschlagswirksamen Gebarung (Saldo 3 + Saldo 4)								-205 600,00	-210 300,00	-203 722,57
552300	KH-Schwesternheim										
	Operative Gebarung										
2/552300+828000	Ersätze	2116	3116	18	21	0,00	19 900,00	9 961,73	0,00	19 900,00	9 961,73
2/552300+861000	Annuitätzuschuss Land NÖ	2121	3121	15	21	0,00	11 700,00	11 737,76	0,00	11 700,00	11 737,76
SU 21 / 31	Summe Erträge / Einzahlungen operative Gebarung					0,00	31 600,00	21 699,49	0,00	31 600,00	21 699,49
1/552300-650000	Zinsen Finanzschulden Inland	2241	3241	25	21	0,00	100,00	405,14	0,00	100,00	405,14
SU 22 / 32	Summe Aufwendungen / Auszahlungen operative Gebarung					0,00	100,00	405,14	0,00	100,00	405,14
SA 0 / SA 1	(0) Nettoergebnis (21 - 22) / (1) Geldfluss operative Gebarung (31 - 32)					0,00	31 500,00	21 294,35	0,00	31 500,00	21 294,35
SU 23	Summe Haushaltsrücklagen					0,00	0,00	0,00	0,00	0,00	0,00
SA00	Nettoergebnis nach Zuw./Entn. Haushaltsrücklagen (Saldo 0 +/- SU23)					0,00	31 500,00	21 294,35			
	Investive Gebarung										
SU 33	Summe Einzahlungen investive Gebarung								0,00	0,00	0,00
SU 34	Summe Auszahlungen investive Gebarung								0,00	0,00	0,00
SA2	Saldo (2) Geldfluss aus der Investiven Gebarung (33 - 34)								0,00	0,00	0,00
SA3	Saldo (3) Nettofinanzierungssaldo (Saldo 1 + Saldo 2)								0,00	31 500,00	21 294,35
	Finanzierungstätigkeit										
SU 35	Summe Einzahlungen aus der Finanzierungstätigkeit								0,00	0,00	0,00
1/552300-346000	Schuldrückzahlung Finanzunternehmungen		3614	65	21	0,00	0,00	0,00	0,00	31 500,00	31 256,08
SU 36	Summe Auszahlungen aus der Finanzierungstätigkeit								0,00	31 500,00	31 256,08
SA4	Saldo (4) Geldfluss aus der Finanzierungstätigkeit (35 - 36)								0,00	-31 500,00	-31 256,08
SA5	Saldo (5) Geldfluss aus der voranschlagswirksamen Gebarung (Saldo 3 + Saldo 4)								0,00	0,00	-9 961,73
56	Krankenanstalten anderer Rechtsträger										
562	Sprengelbeiträge										
562000	Sprengelbeiträge										
	Operative Gebarung										
SU 21 / 31	Summe Erträge / Einzahlungen operative Gebarung					0,00	0,00	0,00	0,00	0,00	0,00
1/562000-751000	NÖGUS-Standortbeitrag LKH W/Y	2231	3231	26	21	259 000,00	257 000,00	302 798,23	259 000,00	257 000,00	302 798,23
1/562000-752000	NÖKAS-Umlage	2231	3231	26	21	3 670 000,00	3 588 000,00	3 376 903,62	3 670 000,00	3 588 000,00	3 376 903,62
SU 22 / 32	Summe Aufwendungen / Auszahlungen operative Gebarung					3 929 000,00	3 845 000,00	3 679 701,85	3 929 000,00	3 845 000,00	3 679 701,85
SA 0 / SA 1	(0) Nettoergebnis (21 - 22) / (1) Geldfluss operative Gebarung (31 - 32)					-3 929 000,00	-3 845 000,00	-3 679 701,85	-3 929 000,00	-3 845 000,00	-3 679 701,85
SU 23	Summe Haushaltsrücklagen					0,00	0,00	0,00	0,00	0,00	0,00
SA00	Nettoergebnis nach Zuw./Entn. Haushaltsrücklagen (Saldo 0 +/- SU23)					-3 929 000,00	-3 845 000,00	-3 679 701,85			

	MVAG	MVAG	QU	AOB	Ergebnisvoranschlag			Finanzierungsvoranschlag		
					EH	FH	VA 2022	VA 2021	RA 2020	VA 2022
Investive Gebarung										
SU 33								0,00	0,00	0,00
SU 34								0,00	0,00	0,00
SA2								0,00	0,00	0,00
SA3								-3 929 000,00	-3 845 000,00	-3 679 701,85
Finanzierungstätigkeit										
SU 35								0,00	0,00	0,00
SU 36								0,00	0,00	0,00
SA4								0,00	0,00	0,00
SA5								-3 929 000,00	-3 845 000,00	-3 679 701,85

		MVAG	MVAG	QU	AOB	Ergebnisvoranschlag			Finanzierungsvoranschlag		
		EH	FH			VA 2022	VA 2021	RA 2020	VA 2022	VA 2021	RA 2020
6 Straßen- und Wasserbau, Verkehr											
61	Straßenbau										
612	Gemeindestraßen										
612000	Gemeindestraßen										
Operative Gebarung											
2/612000+808000	Erlöse Handelswaren	2116	3116	16	22	400,00	400,00	120,00	400,00	400,00	120,00
2/612000+813000	Erträge aus der Auflösung von Investitionszuschüssen (Kapitaltransfers)	2127				100,00	0,00	0,00	0,00	0,00	0,00
2/612000+829000	Sonstige Einnahmen	2116	3116	18	22	300,00	300,00	140,00	300,00	300,00	140,00
2/612000+861000	Zinsenzuschuss Land NÖ	2121	3121	15	21	3 400,00	3 600,00	5 805,77	3 400,00	3 600,00	5 805,77
6/612000+861100	Beitrag Land NÖ (Zuschuss Auflassung EBK)	2121	3121	15	23	0,00	180 000,00	0,00	0,00	180 000,00	0,00
2/612000+868000	Strafgelder	2124	3124	16	21	100 000,00	100 000,00	85 460,43	100 000,00	100 000,00	85 460,43
6/612000+868000	Infrastrukturbeitrag (Diemingergründe)	2124	3124	16	23	0,00	8 300,00	8 300,00	0,00	8 300,00	8 300,00
2/612000+868100	Radarstrafen	2124	3124	16	11	450 000,00	400 000,00	485 600,00	450 000,00	400 000,00	485 600,00
6/612000+871000	Gemeinde-Bedarfszuweisungsmittel (BZ III)	2121	3121	33	23	250 000,00	0,00	0,00	250 000,00	0,00	0,00
SU 21 / 31	Summe Erträge / Einzahlungen operative Gebarung					804 200,00	692 600,00	585 426,20	804 100,00	692 600,00	585 426,20
1/612000-413000	Handelswaren	2221	3221	23	22	500,00	500,00	406,87	500,00	500,00	406,87
1/612000-600000	Strom	2222	3222	24	23	2 000,00	2 000,00	1 691,57	2 000,00	2 000,00	1 691,57
1/612000-611000	Instandhaltung Strassenbauten	2224	3224	24	23	175 000,00	180 000,00	148 207,77	175 000,00	180 000,00	148 134,40
1/612000-611010	Instandhaltung von Brücken und Stegen	2224	3224	24	23	20 000,00	21 000,00	3 822,18	20 000,00	21 000,00	3 822,18
1/612000-617000	Instandhaltung Fahrzeuge	2224	3224	24	22	600,00	800,00	451,72	600,00	800,00	451,72
1/612000-619100	Instandhaltung Geschwindigkeitsmessgeräte	2224	3224	24	4	7 000,00	8 000,00	1 665,80	7 000,00	8 000,00	1 665,80
1/612000-650000	Zinsen Finanzschulden Inland	2241	3241	25	21	34 700,00	37 500,00	39 453,68	34 700,00	37 500,00	39 453,68
1/612000-670000	Versicherungen	2222	3222	24	22	1 700,00	1 700,00	1 665,63	1 700,00	1 700,00	1 665,63
1/612000-680000	Planmäßige Abschreibung	2226				609 900,00	593 400,00	605 935,08	0,00	0,00	0,00
1/612000-700000	Pachte	2223	3223	24	22	4 200,00	4 000,00	4 499,92	4 200,00	4 000,00	4 499,92
1/612000-728100	Wartungsvertrag Geschwindigkeitsmessgeräte	2225	3225	24	4	5 000,00	5 000,00	4 723,20	5 000,00	5 000,00	4 723,20
1/612000-728200	Externe Dienstleistungen (Verkehrszeichenplan)	2225	3225	24	23	1 000,00	3 000,00	0,00	1 000,00	3 000,00	0,00
1/612000-728800	Bauhofleistungen	2225	3225	24	23	145 000,00	120 000,00	166 879,40	145 000,00	120 000,00	166 879,40
SU 22 / 32	Summe Aufwendungen / Auszahlungen operative Gebarung					1 006 600,00	976 900,00	979 402,82	396 700,00	383 500,00	373 394,37
SA 0 / SA 1	(0) Nettoergebnis (21 - 22) / (1) Geldfluss operative Gebarung (31 - 32)					-202 400,00	-284 300,00	-393 976,62	407 400,00	309 100,00	212 031,83
SU 23	Summe Haushaltsrücklagen					0,00	0,00	0,00	0,00	0,00	0,00
SA00	Nettoergebnis nach Zuw./Entn. Haushaltsrücklagen (Saldo 0 +/- SU23)					-202 400,00	-284 300,00	-393 976,62			

	MVAG	MVAG	QU	AOB	Ergebnisvoranschlag			Finanzierungsvoranschlag		
					EH	FH	VA 2022	VA 2021	RA 2020	VA 2022
SA4								0,00	0,00	0,00
SA5								0,00	0,00	0,00
612200										
Operative Gebarung										
2/612200+813000	Erträge aus der Auflösung von Investitionszuschüssen (Kapitaltransfers)	2127			13 400,00	0,00	4 566,58	0,00	0,00	0,00
SU 21 / 31	Summe Erträge / Einzahlungen operative Gebarung				13 400,00	0,00	4 566,58	0,00	0,00	0,00
1/612200-650000	Zinsen Finanzschulden Inland	2241	3241	25	2 100,00	1 600,00	0,00	2 100,00	1 600,00	0,00
1/612200-680000	Planmäßige Abschreibung	2226			70 300,00	24 400,00	30 971,88	0,00	0,00	0,00
5/612200-757000	Transfers an private Organisationen ohne Erwerbszweck	2234	3234	27	0,00	0,00	40 000,00	0,00	0,00	40 000,00
SU 22 / 32	Summe Aufwendungen / Auszahlungen operative Gebarung				72 400,00	26 000,00	70 971,88	2 100,00	1 600,00	40 000,00
SA 0 / SA 1	(0) Nettoergebnis (21 - 22) / (1) Geldfluss operative Gebarung (31 - 32)				-59 000,00	-26 000,00	-66 405,30	-2 100,00	-1 600,00	-40 000,00
SU 23	Summe Haushaltsrücklagen				0,00	0,00	0,00	0,00	0,00	0,00
SA00	Nettoergebnis nach Zuw./Entn. Haushaltsrücklagen (Saldo 0 +/- SU23)				-59 000,00	-26 000,00	-66 405,30			
Investive Gebarung										
6/612200+300000	Kapitaltransfers von Bund, Bundesfonds und Bundeskammern		3331	33	0,00	0,00	0,00	0,00	100 000,00	0,00
6/612200+301000	Kapitaltransfers von Ländern, Landesfonds und Landeskammern		3331	33	0,00	0,00	0,00	855 000,00	143 000,00	226 313,54
6/612200+302000	Marktgemeinde Ybbsitz - Anteil Radweg Gstadt		3331	33	0,00	0,00	0,00	433 500,00	30 000,00	0,00
SU 33	Summe Einzahlungen investive Gebarung							1 288 500,00	273 000,00	226 313,54
5/612200-002000	Strassenbauten		3412	40	0,00	0,00	0,00	1 753 000,00	273 000,00	651 337,38
SU 34	Summe Auszahlungen investive Gebarung							1 753 000,00	273 000,00	651 337,38
SA2	Saldo (2) Geldfluss aus der Investiven Gebarung (33 - 34)							-464 500,00	0,00	-425 023,84
SA3	Saldo (3) Nettofinanzierungssaldo (Saldo 1 + Saldo 2)							-466 600,00	-1 600,00	-465 023,84
Finanzierungstätigkeit										
6/612200+346000	Schuldaufnahme Finanzunternehmungen		3514	55	0,00	0,00	0,00	464 500,00	0,00	410 843,77
SU 35	Summe Einzahlungen aus der Finanzierungstätigkeit							464 500,00	0,00	410 843,77
1/612200-346000	Schuldrückzahlung Finanzunternehmungen		3614	65	0,00	0,00	0,00	20 600,00	20 600,00	0,00
SU 36	Summe Auszahlungen aus der Finanzierungstätigkeit							20 600,00	20 600,00	0,00
SA4	Saldo (4) Geldfluss aus der Finanzierungstätigkeit (35 - 36)							443 900,00	-20 600,00	410 843,77
SA5	Saldo (5) Geldfluss aus der voranschlagswirksamen Gebarung (Saldo 3 + Saldo 4)							-22 700,00	-22 200,00	-54 180,07

		MVAG EH	MVAG FH	QU	AOB	Ergebnisvoranschlag			Finanzierungsvoranschlag		
						VA 2022	VA 2021	RA 2020	VA 2022	VA 2021	RA 2020
612300	Parkplätze										
Operative Gebarung											
SU 21 / 31	Summe Erträge / Einzahlungen operative Gebarung					0,00	0,00	0,00	0,00	0,00	0,00
1/612300-680000	Planmäßige Abschreibung	2226				40 200,00	40 200,00	40 196,19	0,00	0,00	0,00
SU 22 / 32	Summe Aufwendungen / Auszahlungen operative Gebarung					40 200,00	40 200,00	40 196,19	0,00	0,00	0,00
SA 0 / SA 1	(0) Nettoergebnis (21 - 22) / (1) Geldfluss operative Gebarung (31 - 32)					-40 200,00	-40 200,00	-40 196,19	0,00	0,00	0,00
SU 23	Summe Haushaltsrücklagen					0,00	0,00	0,00	0,00	0,00	0,00
SA00	Nettoergebnis nach Zuw./Entn. Haushaltsrücklagen (Saldo 0 +/- SU23)					-40 200,00	-40 200,00	-40 196,19			
Investive Gebarung											
SU 33	Summe Einzahlungen investive Gebarung								0,00	0,00	0,00
SU 34	Summe Auszahlungen investive Gebarung								0,00	0,00	0,00
SA2	Saldo (2) Geldfluss aus der Investiven Gebarung (33 - 34)								0,00	0,00	0,00
SA3	Saldo (3) Nettofinanzierungssaldo (Saldo 1 + Saldo 2)								0,00	0,00	0,00
Finanzierungstätigkeit											
SU 35	Summe Einzahlungen aus der Finanzierungstätigkeit								0,00	0,00	0,00
SU 36	Summe Auszahlungen aus der Finanzierungstätigkeit								0,00	0,00	0,00
SA4	Saldo (4) Geldfluss aus der Finanzierungstätigkeit (35 - 36)								0,00	0,00	0,00
SA5	Saldo (5) Geldfluss aus der voranschlagswirksamen Gebarung (Saldo 3 + Saldo 4)								0,00	0,00	0,00
612400	Parkdeck Pfarrgarten										
Operative Gebarung											
2/612400+811000	Benützungsentgelt	2115	3115	14	22	45 000,00	37 000,00	42 476,99	45 000,00	37 000,00	42 194,19
SU 21 / 31	Summe Erträge / Einzahlungen operative Gebarung					45 000,00	37 000,00	42 476,99	45 000,00	37 000,00	42 194,19
1/612400-400000	Geringwertige Wirtschaftsgüter	2221	3221	23	22	1 200,00	1 500,00	2 001,82	1 200,00	1 500,00	2 001,82
1/612400-457000	Druckwerke	2221	3221	23	22	1 600,00	1 300,00	2 382,95	1 600,00	1 300,00	2 382,95
1/612400-565000	Mehrleistungsvergütungen	2211	3211	20	3	1 500,00	1 500,00	1 671,52	1 500,00	1 500,00	1 671,52
1/612400-569000	Sonstige Nebengebühren	2211	3211	20	3	2 500,00	2 500,00	2 309,25	2 500,00	2 500,00	2 309,25
1/612400-580000	DGB zum Ausgleichsfonds für Familienbeihilfen	2212	3212	20	3	200,00	200,00	155,28	200,00	200,00	155,28
1/612400-582000	Dienstgeberbeiträge zur sozialen Sicherheit	2212	3212	20	3	900,00	900,00	787,87	900,00	900,00	787,87
1/612400-582100	Betriebliche Mitarbeitervorsorge	2212	3212	20	3	100,00	100,00	48,39	100,00	100,00	48,39
1/612400-588000	Kommunalsteuer	2212	3212	20	3	200,00	200,00	119,36	200,00	200,00	119,36
1/612400-600000	Strom	2222	3222	24	22	3 200,00	2 900,00	3 172,85	3 200,00	2 900,00	3 172,85
1/612400-614000	Instandhaltung Gebäude	2224	3224	24	22	7 500,00	2 000,00	1 415,64	7 500,00	2 000,00	1 415,64
1/612400-619000	Instandhaltung Sonderanlagen	2224	3224	24	22	3 000,00	8 300,00	5 422,43	3 000,00	8 300,00	5 422,43
1/612400-631000	Telekommunikationsdienste	2222	3222	24	5	1 200,00	1 200,00	948,00	1 200,00	1 200,00	948,00
1/612400-670000	Versicherungen	2222	3222	24	22	1 400,00	1 200,00	1 131,22	1 400,00	1 200,00	1 131,22

		MVAG	MVAG	QU	AOB	Ergebnisvoranschlag			Finanzierungsvoranschlag		
		EH	FH			VA 2022	VA 2021	RA 2020	VA 2022	VA 2021	RA 2020
1/612400-680000	Planmäßige Abschreibung	2226				42 900,00	43 100,00	43 682,59	0,00	0,00	0,00
1/612400-683000	Verluste aus dem Abgang von Sachanlagen und immateriellen Vermögenswerten	2226				0,00	0,00	820,50	0,00	0,00	0,00
1/612400-700000	Bauzins	2223	3223	24	22	7 500,00	7 500,00	6 915,14	7 500,00	7 500,00	6 915,14
1/612400-710000	Öffentliche Abgaben gem. FAG	2225	3225	24	22	800,00	700,00	795,76	800,00	700,00	795,76
1/612400-711000	Gebühren für die Benützung von Gemeindeeinrichtungen gem. FAG	2225	3225	24	22	300,00	200,00	258,36	300,00	200,00	258,36
1/612400-724000	Reisegebühren	2225	3225	24	3	100,00	100,00	17,64	100,00	100,00	17,64
1/612400-728800	Bauhofleistungen	2225	3225	24	22	2 500,00	2 500,00	749,80	2 500,00	2 500,00	749,80
1/612400-729000	Sonstige Ausgaben	2225	3225	24	22	200,00	100,00	46,00	200,00	100,00	46,00
SU 22 / 32	Summe Aufwendungen / Auszahlungen operative Gebarung					78 800,00	78 000,00	74 852,37	35 900,00	34 900,00	30 349,28
SA 0 / SA 1	(0) Nettoergebnis (21 - 22) / (1) Geldfluss operative Gebarung (31 - 32)					-33 800,00	-41 000,00	-32 375,38	9 100,00	2 100,00	11 844,91
SU 23	Summe Haushaltsrücklagen					0,00	0,00	0,00	0,00	0,00	0,00
SA00	Nettoergebnis nach Zuw./Entn. Haushaltsrücklagen (Saldo 0 +/- SU23)					-33 800,00	-41 000,00	-32 375,38			
Investive Gebarung											
SU 33	Summe Einzahlungen investive Gebarung								0,00	0,00	0,00
SU 34	Summe Auszahlungen investive Gebarung								0,00	0,00	0,00
SA2	Saldo (2) Geldfluss aus der Investiven Gebarung (33 - 34)								0,00	0,00	0,00
SA3	Saldo (3) Nettofinanzierungssaldo (Saldo 1 + Saldo 2)								9 100,00	2 100,00	11 844,91
Finanzierungstätigkeit											
SU 35	Summe Einzahlungen aus der Finanzierungstätigkeit								0,00	0,00	0,00
SU 36	Summe Auszahlungen aus der Finanzierungstätigkeit								0,00	0,00	0,00
SA4	Saldo (4) Geldfluss aus der Finanzierungstätigkeit (35 - 36)								0,00	0,00	0,00
SA5	Saldo (5) Geldfluss aus der voranschlagswirksamen Gebarung (Saldo 3 + Saldo 4)								9 100,00	2 100,00	11 844,91
612500	Park & Ride Anlage										
Operative Gebarung											
2/612500+811000	Stellplatzmieten	2115	3115	14	22	3 200,00	3 000,00	3 361,14	3 200,00	3 000,00	3 194,47
2/612500+813000	Erträge aus der Auflösung von Investitionszuschüssen (Kapitaltransfers)	2127				13 100,00	13 100,00	13 123,25	0,00	0,00	0,00
2/612500+829000	Sonstige Einnahmen	2116	3116	18	22	2 000,00	2 000,00	1 941,70	2 000,00	2 000,00	1 941,70
SU 21 / 31	Summe Erträge / Einzahlungen operative Gebarung					18 300,00	18 100,00	18 426,09	5 200,00	5 000,00	5 136,17
1/612500-600000	Strom	2222	3222	24	22	1 300,00	1 200,00	912,65	1 300,00	1 200,00	912,65
1/612500-614000	Instandhaltung Gebäude	2224	3224	24	22	15 000,00	1 400,00	2 578,22	15 000,00	1 400,00	2 578,22
1/612500-619000	Instandhaltung Sonderanlagen	2224	3224	24	22	300,00	200,00	29,11	300,00	200,00	29,11
1/612500-670000	Versicherungen	2222	3222	24	22	600,00	500,00	428,42	600,00	500,00	428,42
1/612500-680000	Planmäßige Abschreibung	2226				47 600,00	47 600,00	47 564,77	0,00	0,00	0,00
1/612500-710000	Öffentliche Abgaben gem. FAG	2225	3225	24	22	1 800,00	1 900,00	1 941,80	1 800,00	1 900,00	1 941,80

		MVAG	MVAG	QU	AOB	Ergebnisvoranschlag			Finanzierungsvoranschlag		
		EH	FH			VA 2022	VA 2021	RA 2020	VA 2022	VA 2021	RA 2020
1/612500-711000	Gebühren für die Benützung von Gemeindeeinrichtungen gem. FAG	2225	3225	24	22	100,00	100,00	0,00	100,00	100,00	0,00
1/612500-728800	Bauhofleistungen	2225	3225	24	22	3 500,00	2 000,00	717,20	3 500,00	2 000,00	717,20
1/612500-729000	Sonstige Ausgaben	2225	3225	24	22	200,00	300,00	205,51	200,00	300,00	205,51
SU 22 / 32	Summe Aufwendungen / Auszahlungen operative Gebarung					70 400,00	55 200,00	54 377,68	22 800,00	7 600,00	6 812,91
SA 0 / SA 1	(0) Nettoergebnis (21 - 22) / (1) Geldfluss operative Gebarung (31 - 32)					-52 100,00	-37 100,00	-35 951,59	-17 600,00	-2 600,00	-1 676,74
SU 23	Summe Haushaltsrücklagen					0,00	0,00	0,00	0,00	0,00	0,00
SA00	Nettoergebnis nach Zuw./Entn. Haushaltsrücklagen (Saldo 0 +/- SU23)					-52 100,00	-37 100,00	-35 951,59			
Investive Gebarung											
SU 33	Summe Einzahlungen investive Gebarung								0,00	0,00	0,00
SU 34	Summe Auszahlungen investive Gebarung								0,00	0,00	0,00
SA2	Saldo (2) Geldfluss aus der Investiven Gebarung (33 - 34)								0,00	0,00	0,00
SA3	Saldo (3) Nettofinanzierungssaldo (Saldo 1 + Saldo 2)								-17 600,00	-2 600,00	-1 676,74
Finanzierungstätigkeit											
SU 35	Summe Einzahlungen aus der Finanzierungstätigkeit								0,00	0,00	0,00
SU 36	Summe Auszahlungen aus der Finanzierungstätigkeit								0,00	0,00	0,00
SA4	Saldo (4) Geldfluss aus der Finanzierungstätigkeit (35 - 36)								0,00	0,00	0,00
SA5	Saldo (5) Geldfluss aus der voranschlagswirksamen Gebarung (Saldo 3 + Saldo 4)								-17 600,00	-2 600,00	-1 676,74
612600	Parkdeck Schlosscenter										
Operative Gebarung											
2/612600+811100	Bauzins	2115	3115	14	22	900,00	900,00	869,16	900,00	900,00	869,16
2/612600+827000	Personalkostenersätze	2116	3116	18	3	8 500,00	16 700,00	5 796,76	8 500,00	16 700,00	9 263,56
SU 21 / 31	Summe Erträge / Einzahlungen operative Gebarung					9 400,00	17 600,00	6 665,92	9 400,00	17 600,00	10 132,72
1/612600-565000	Mehrleistungsvergütungen	2211	3211	20	3	1 700,00	1 700,00	1 406,56	1 700,00	1 700,00	1 406,56
1/612600-569000	Sonstige Nebengebühren	2211	3211	20	3	4 800,00	4 800,00	4 617,33	4 800,00	4 800,00	4 617,33
1/612600-580000	DGB zum Ausgleichsfonds für Familienbeihilfen	2212	3212	20	3	300,00	300,00	234,94	300,00	300,00	234,94
1/612600-582000	Dienstgeberbeiträge zur sozialen Sicherheit	2212	3212	20	3	1 300,00	1 300,00	1 197,06	1 300,00	1 300,00	1 197,06
1/612600-582100	Betriebliche Mitarbeitervorsorge	2212	3212	20	3	100,00	100,00	74,92	100,00	100,00	74,92
1/612600-588000	Kommunalsteuer	2212	3212	20	3	200,00	200,00	180,80	200,00	200,00	180,80
1/612600-724000	Reisegebühren	2225	3225	24	3	100,00	100,00	11,97	100,00	100,00	11,97
1/612600-755000	Ausfallshaftung Parkdeck GmbH	2233	3233	27	22	50 000,00	50 000,00	50 000,00	50 000,00	50 000,00	50 000,00
SU 22 / 32	Summe Aufwendungen / Auszahlungen operative Gebarung					58 500,00	58 500,00	57 723,58	58 500,00	58 500,00	57 723,58
SA 0 / SA 1	(0) Nettoergebnis (21 - 22) / (1) Geldfluss operative Gebarung (31 - 32)					-49 100,00	-40 900,00	-51 057,66	-49 100,00	-40 900,00	-47 590,86
SU 23	Summe Haushaltsrücklagen					0,00	0,00	0,00	0,00	0,00	0,00
SA00	Nettoergebnis nach Zuw./Entn. Haushaltsrücklagen (Saldo 0 +/- SU23)					-49 100,00	-40 900,00	-51 057,66			

	MVAG EH	MVAG FH	QU	AOB	Ergebnisvoranschlag			Finanzierungsvoranschlag			
					VA 2022	VA 2021	RA 2020	VA 2022	VA 2021	RA 2020	
Investive Gebarung											
SU 33								0,00	0,00	0,00	
SU 34								0,00	0,00	0,00	
SA2								0,00	0,00	0,00	
SA3								-49 100,00	-40 900,00	-47 590,86	
Finanzierungstätigkeit											
SU 35								0,00	0,00	0,00	
SU 36								0,00	0,00	0,00	
SA4								0,00	0,00	0,00	
SA5								-49 100,00	-40 900,00	-47 590,86	
612700 Kinoparkplatz											
Operative Gebarung											
2/612700+811000	Benützungsentgelt	2115	3115	14	22	48 000,00	40 000,00	42 291,09	48 000,00	40 000,00	41 326,09
2/612700+813000	Erträge aus der Auflösung von Investitionszuschüssen (Kapitaltransfers)	2127				5 200,00	5 200,00	5 194,81	0,00	0,00	0,00
2/612700+829000	Sonstige Einnahmen	2116	3116	18	22	200,00	200,00	150,00	200,00	200,00	150,00
SU 21 / 31	Summe Erträge / Einzahlungen operative Gebarung					53 400,00	45 400,00	47 635,90	48 200,00	40 200,00	41 476,09
1/612700-457000	Druckwerke	2221	3221	23	22	1 400,00	1 300,00	2 168,00	1 400,00	1 300,00	2 168,00
1/612700-565000	Mehrleistungsvergütungen	2211	3211	20	3	1 300,00	1 300,00	760,65	1 300,00	1 300,00	760,65
1/612700-569000	Sonstige Nebengebühren	2211	3211	20	3	2 500,00	2 500,00	2 307,19	2 500,00	2 500,00	2 307,19
1/612700-580000	DGB zum Ausgleichsfonds für Familienbeihilfen	2212	3212	20	3	200,00	200,00	119,52	200,00	200,00	119,52
1/612700-582000	Dienstgeberbeiträge zur sozialen Sicherheit	2212	3212	20	3	800,00	800,00	606,13	800,00	800,00	606,13
1/612700-582100	Betriebliche Mitarbeitervorsorge	2212	3212	20	3	100,00	100,00	37,91	100,00	100,00	37,91
1/612700-588000	Kommunalsteuer	2212	3212	20	3	200,00	200,00	91,94	200,00	200,00	91,94
1/612700-600000	Strom	2222	3222	24	22	1 000,00	1 100,00	863,98	1 000,00	1 100,00	863,98
1/612700-619000	Instandhaltung Sonderanlagen	2224	3224	24	22	2 400,00	6 100,00	1 425,43	2 400,00	6 100,00	1 425,43
1/612700-670000	Versicherungen	2222	3222	24	22	600,00	600,00	557,33	600,00	600,00	557,33
1/612700-680000	Planmäßige Abschreibung	2226				400,00	400,00	1 109,50	0,00	0,00	0,00
1/612700-724000	Reisegebühren	2225	3225	24	3	100,00	100,00	10,71	100,00	100,00	10,71
1/612700-728800	Bauhofleistungen	2225	3225	24	22	800,00	800,00	97,80	800,00	800,00	97,80
SU 22 / 32	Summe Aufwendungen / Auszahlungen operative Gebarung					11 800,00	15 500,00	10 156,09	11 400,00	15 100,00	9 046,59
SA 0 / SA 1	(0) Nettoergebnis (21 - 22) / (1) Geldfluss operative Gebarung (31 - 32)					41 600,00	29 900,00	37 479,81	36 800,00	25 100,00	32 429,50
SU 23	Summe Haushaltsrücklagen					0,00	0,00	0,00	0,00	0,00	0,00
SA00	Nettoergebnis nach Zuw./Entn. Haushaltsrücklagen (Saldo 0 +/- SU23)					41 600,00	29 900,00	37 479,81			
Investive Gebarung											
SU 33	Summe Einzahlungen investive Gebarung								0,00	0,00	0,00

	MVAG EH	MVAG FH	QU	AOB	Ergebnisvoranschlag			Finanzierungsvoranschlag			
					VA 2022	VA 2021	RA 2020	VA 2022	VA 2021	RA 2020	
SU 34								0,00	0,00	0,00	
SA2								0,00	0,00	0,00	
SA3								36 800,00	25 100,00	32 429,50	
Finanzierungstätigkeit											
SU 35								0,00	0,00	0,00	
SU 36								0,00	0,00	0,00	
SA4								0,00	0,00	0,00	
SA5								36 800,00	25 100,00	32 429,50	
616											
616000											
Operative Gebarung											
SU 21 / 31					0,00	0,00	0,00	0,00	0,00	0,00	
1/616000-619000	Instandhaltung Sonderanlagen	2224	3224	24	22	800,00	1 000,00	0,00	800,00	1 000,00	0,00
1/616000-700000	Pachte	2223	3223	24	22	7 800,00	7 700,00	4 626,38	7 800,00	7 700,00	4 626,38
1/616000-728800	Bauhofleistungen	2225	3225	24	22	1 200,00	800,00	586,80	1 200,00	800,00	586,80
SU 22 / 32	Summe Aufwendungen / Auszahlungen operative Gebarung					9 800,00	9 500,00	5 213,18	9 800,00	9 500,00	5 213,18
SA 0 / SA 1	(0) Nettoergebnis (21 - 22) / (1) Geldfluss operative Gebarung (31 - 32)					-9 800,00	-9 500,00	-5 213,18	-9 800,00	-9 500,00	-5 213,18
SU 23	Summe Haushaltsrücklagen					0,00	0,00	0,00	0,00	0,00	
SA00	Nettoergebnis nach Zuw./Entn. Haushaltsrücklagen (Saldo 0 +/- SU23)					-9 800,00	-9 500,00	-5 213,18			
Investive Gebarung											
SU 33	Summe Einzahlungen investive Gebarung							0,00	0,00	0,00	
SU 34	Summe Auszahlungen investive Gebarung							0,00	0,00	0,00	
SA2	Saldo (2) Geldfluss aus der Investiven Gebarung (33 - 34)							0,00	0,00	0,00	
SA3	Saldo (3) Nettofinanzierungssaldo (Saldo 1 + Saldo 2)							-9 800,00	-9 500,00	-5 213,18	
Finanzierungstätigkeit											
SU 35	Summe Einzahlungen aus der Finanzierungstätigkeit							0,00	0,00	0,00	
SU 36	Summe Auszahlungen aus der Finanzierungstätigkeit							0,00	0,00	0,00	
SA4	Saldo (4) Geldfluss aus der Finanzierungstätigkeit (35 - 36)							0,00	0,00	0,00	
SA5	Saldo (5) Geldfluss aus der voranschlagswirksamen Gebarung (Saldo 3 + Saldo 4)							-9 800,00	-9 500,00	-5 213,18	
616100	Wanderwege										
Operative Gebarung											
SU 21 / 31	Summe Erträge / Einzahlungen operative Gebarung					0,00	0,00	0,00	0,00	0,00	
1/616100-728000	Entgelte für sonstige Leistungen	2225	3225	24	24	1 000,00	0,00	0,00	1 000,00	0,00	0,00
1/616100-728800	Bauhofleistungen	2225	3225	24	24	0,00	0,00	260,80	0,00	0,00	260,80
SU 22 / 32	Summe Aufwendungen / Auszahlungen operative Gebarung					1 000,00	0,00	260,80	1 000,00	0,00	260,80
SA 0 / SA 1	(0) Nettoergebnis (21 - 22) / (1) Geldfluss operative Gebarung (31 - 32)					-1 000,00	0,00	-260,80	-1 000,00	0,00	-260,80

	MVAG	MVAG	QU	AOB	Ergebnisvoranschlag			Finanzierungsvoranschlag			
					EH	FH	VA 2022	VA 2021	RA 2020	VA 2022	VA 2021
SU 23											
SA00											
Investive Gebarung											
SU 33											
SU 34											
SA2											
SA3											
Finanzierungstätigkeit											
SU 35											
SU 36											
SA4											
SA5											
63											
631											
631000											
Operative Gebarung											
SU 21 / 31											
1/631000-752000											
SU 22 / 32											
SA 0 / SA 1											
SU 23											
SA00											
Investive Gebarung											
SU 33											
SU 34											
SA2											
SA3											
Finanzierungstätigkeit											
SU 35											
SU 36											
SA4											
SA5											

		MVAG	MVAG	QU	AOB	Ergebnisvoranschlag			Finanzierungsvoranschlag		
		EH	FH			VA 2022	VA 2021	RA 2020	VA 2022	VA 2021	RA 2020
632	Wasserwehre und Schleusen										
632000	Flussbau und Wasserwehre										
Operative Gebarung											
SU 21 / 31	Summe Erträge / Einzahlungen operative Gebarung					0,00	0,00	0,00	0,00	0,00	0,00
1/632000-612000	Instandhaltung/Überprüfung Kavernen	2224	3224	24	23	27 000,00	32 000,00	12 647,52	27 000,00	32 000,00	12 647,52
1/632000-650000	Zinsen Finanzschulden Inland	2241	3241	25	21	2 100,00	2 200,00	1 810,28	2 100,00	2 200,00	1 810,28
1/632000-680000	Planmäßige Abschreibung	2226				17 300,00	11 100,00	13 306,79	0,00	0,00	0,00
1/632000-728800	Bauhofleistungen	2225	3225	24	24	1 000,00	0,00	1 662,60	1 000,00	0,00	1 662,60
SU 22 / 32	Summe Aufwendungen / Auszahlungen operative Gebarung					47 400,00	45 300,00	29 427,19	30 100,00	34 200,00	16 120,40
SA 0 / SA 1	(0) Nettoergebnis (21 - 22) / (1) Geldfluss operative Gebarung (31 - 32)					-47 400,00	-45 300,00	-29 427,19	-30 100,00	-34 200,00	-16 120,40
SU 23	Summe Haushaltsrücklagen					0,00	0,00	0,00	0,00	0,00	0,00
SA00	Nettoergebnis nach Zuw./Entn. Haushaltsrücklagen (Saldo 0 +/- SU23)					-47 400,00	-45 300,00	-29 427,19			
Investive Gebarung											
6/632000+301000	Kapitaltransfers von Ländern, Landesfonds und Landeskammern		3331	33	24	0,00	0,00	0,00	137 000,00	0,00	0,00
SU 33	Summe Einzahlungen investive Gebarung								137 000,00	0,00	0,00
5/632000-004000	Urnbachwehr Bachweg		3412	40	24	0,00	0,00	0,00	200 000,00	0,00	0,00
5/632000-050100	Kavernensanierung Ybbsuferhöhlen		3412	40	23	0,00	0,00	0,00	85 000,00	12 600,00	162 434,85
5/632000-050200	Urnbachwehr Bachweg		3412	40	24	0,00	0,00	0,00	0,00	18 000,00	0,00
SU 34	Summe Auszahlungen investive Gebarung								285 000,00	30 600,00	162 434,85
SA2	Saldo (2) Geldfluss aus der Investiven Gebarung (33 - 34)								-148 000,00	-30 600,00	-162 434,85
SA3	Saldo (3) Nettofinanzierungssaldo (Saldo 1 + Saldo 2)								-178 100,00	-64 800,00	-178 555,25
Finanzierungstätigkeit											
6/632000+346000	Schuldaufnahme Finanzunternehmungen		3514	55	21	0,00	0,00	0,00	148 000,00	30 600,00	194 455,34
SU 35	Summe Einzahlungen aus der Finanzierungstätigkeit								148 000,00	30 600,00	194 455,34
1/632000-346000	Schuldrückzahlung Finanzunternehmungen		3614	65	21	0,00	0,00	0,00	53 000,00	53 000,00	34 565,51
SU 36	Summe Auszahlungen aus der Finanzierungstätigkeit								53 000,00	53 000,00	34 565,51
SA4	Saldo (4) Geldfluss aus der Finanzierungstätigkeit (35 - 36)								95 000,00	-22 400,00	159 889,83
SA5	Saldo (5) Geldfluss aus der voranschlagswirksamen Gebarung (Saldo 3 + Saldo 4)								-83 100,00	-87 200,00	-18 665,42
633	Wildbachverbauung										
633000	Wildbachverbauung										
Operative Gebarung											
SU 21 / 31	Summe Erträge / Einzahlungen operative Gebarung					0,00	0,00	0,00	0,00	0,00	0,00
1/633000-650000	Zinsen Finanzschulden Inland	2241	3241	25	21	7 200,00	7 500,00	8 037,14	7 200,00	7 500,00	8 037,14
1/633000-728000	Wildbachbegehungen und Gewässerbeschau	2225	3225	24	24	8 500,00	8 500,00	14 621,25	8 500,00	18 500,00	4 298,92

		MVAG	MVAG	QU	AOB	Ergebnisvoranschlag			Finanzierungsvoranschlag		
		EH	FH			VA 2022	VA 2021	RA 2020	VA 2022	VA 2021	RA 2020
1/633000-728800	Bauhofleistungen	2225	3225	24	24	1 000,00	2 000,00	326,00	1 000,00	2 000,00	326,00
SU 22 / 32	Summe Aufwendungen / Auszahlungen operative Gebarung					16 700,00	18 000,00	22 984,39	16 700,00	28 000,00	12 662,06
SA 0 / SA 1	(0) Nettoergebnis (21 - 22) / (1) Geldfluss operative Gebarung (31 - 32)					-16 700,00	-18 000,00	-22 984,39	-16 700,00	-28 000,00	-12 662,06
SU 23	Summe Haushaltsrücklagen					0,00	0,00	0,00	0,00	0,00	0,00
SA00	Nettoergebnis nach Zuw./Entn. Haushaltsrücklagen (Saldo 0 +/- SU23)					-16 700,00	-18 000,00	-22 984,39			
Investive Gebarung											
SU 33	Summe Einzahlungen investive Gebarung								0,00	0,00	0,00
5/633000-061000	Im Bau befindliche Gebäude und Bauten		3413	40	24	0,00	0,00	0,00	90 000,00	180 000,00	162 223,71
SU 34	Summe Auszahlungen investive Gebarung								90 000,00	180 000,00	162 223,71
SA2	Saldo (2) Geldfluss aus der Investiven Gebarung (33 - 34)								-90 000,00	-180 000,00	-162 223,71
SA3	Saldo (3) Nettofinanzierungssaldo (Saldo 1 + Saldo 2)								-106 700,00	-208 000,00	-174 885,77
Finanzierungstätigkeit											
6/633000+346000	Schuldaufnahme Finanzunternehmungen		3514	55	21	0,00	0,00	0,00	90 000,00	180 000,00	162 223,71
SU 35	Summe Einzahlungen aus der Finanzierungstätigkeit								90 000,00	180 000,00	162 223,71
1/633000-346000	Schuldrückzahlung Finanzunternehmungen		3614	65	21	0,00	0,00	0,00	156 800,00	159 000,00	142 821,50
SU 36	Summe Auszahlungen aus der Finanzierungstätigkeit								156 800,00	159 000,00	142 821,50
SA4	Saldo (4) Geldfluss aus der Finanzierungstätigkeit (35 - 36)								-66 800,00	21 000,00	19 402,21
SA5	Saldo (5) Geldfluss aus der voranschlagswirksamen Gebarung (Saldo 3 + Saldo 4)								-173 500,00	-187 000,00	-155 483,56
64	Straßenverkehr										
640	Einrichtungen und Maßnahmen nach der Straßenverkehrsordnu										
640000	Massnahmen StVO										
Operative Gebarung											
SU 21 / 31	Summe Erträge / Einzahlungen operative Gebarung					0,00	0,00	0,00	0,00	0,00	0,00
1/640000-400000	Geringwertige Wirtschaftsgüter	2221	3221	23	26	10 000,00	5 000,00	8 661,43	10 000,00	5 000,00	8 661,43
1/640000-459000	Verbrauchsgüter	2221	3221	23	26	500,00	500,00	691,24	500,00	500,00	691,24
1/640000-611000	Instandhaltung Strassenbauten	2224	3224	24	26	7 000,00	7 000,00	5 452,03	7 000,00	7 000,00	5 452,03
1/640000-619000	Instandhaltung Sonderanlagen	2224	3224	24	26	500,00	1 000,00	1 440,92	500,00	1 000,00	1 440,92
1/640000-670000	Versicherungen	2222	3222	24	22	1 300,00	1 300,00	1 209,02	1 300,00	1 300,00	1 209,02
1/640000-680000	Planmäßige Abschreibung	2226				2 600,00	2 600,00	2 762,68	0,00	0,00	0,00
1/640000-728800	Bauhofleistungen	2225	3225	24	26	40 000,00	37 000,00	34 556,00	40 000,00	37 000,00	34 556,00
SU 22 / 32	Summe Aufwendungen / Auszahlungen operative Gebarung					61 900,00	54 400,00	54 773,32	59 300,00	51 800,00	52 010,64
SA 0 / SA 1	(0) Nettoergebnis (21 - 22) / (1) Geldfluss operative Gebarung (31 - 32)					-61 900,00	-54 400,00	-54 773,32	-59 300,00	-51 800,00	-52 010,64
SU 23	Summe Haushaltsrücklagen					0,00	0,00	0,00	0,00	0,00	0,00
SA00	Nettoergebnis nach Zuw./Entn. Haushaltsrücklagen (Saldo 0 +/- SU23)					-61 900,00	-54 400,00	-54 773,32			

		MVAG	MVAG	QU	AOB	Ergebnisvoranschlag			Finanzierungsvoranschlag		
		EH	FH			VA 2022	VA 2021	RA 2020	VA 2022	VA 2021	RA 2020
Investive Gebarung											
SU 33	Summe Einzahlungen investive Gebarung								0,00	0,00	0,00
1/640000-042000	Betriebsausstattung		3415	41	26	0,00	0,00	0,00	4 500,00	6 800,00	0,00
SU 34	Summe Auszahlungen investive Gebarung								4 500,00	6 800,00	0,00
SA2	Saldo (2) Geldfluss aus der Investiven Gebarung (33 – 34)								-4 500,00	-6 800,00	0,00
SA3	Saldo (3) Nettofinanzierungssaldo (Saldo 1 + Saldo 2)								-63 800,00	-58 600,00	-52 010,64
Finanzierungstätigkeit											
SU 35	Summe Einzahlungen aus der Finanzierungstätigkeit								0,00	0,00	0,00
SU 36	Summe Auszahlungen aus der Finanzierungstätigkeit								0,00	0,00	0,00
SA4	Saldo (4) Geldfluss aus der Finanzierungstätigkeit (35 – 36)								0,00	0,00	0,00
SA5	Saldo (5) Geldfluss aus der voranschlagswirksamen Gebarung (Saldo 3 + Saldo 4)								-63 800,00	-58 600,00	-52 010,64
640100	Kurzparkzone										
Operative Gebarung											
2/640100+868000	Strafgelder	2124	3124	16	21	20 000,00	20 000,00	17 709,00	20 000,00	20 000,00	17 709,00
SU 21 / 31	Summe Erträge / Einzahlungen operative Gebarung					20 000,00	20 000,00	17 709,00	20 000,00	20 000,00	17 709,00
1/640100-457000	Druckwerke	2221	3221	23	22	5 800,00	6 500,00	5 578,68	5 800,00	6 500,00	5 496,60
1/640100-600000	Strom	2222	3222	24	22	1 200,00	1 200,00	1 226,95	1 200,00	1 200,00	1 226,95
1/640100-619000	Instandhaltung Sonderanlagen	2224	3224	24	22	2 500,00	2 500,00	1 845,80	2 500,00	2 500,00	1 845,80
1/640100-631000	Telekommunikationsdienste Mokis	2222	3222	24	5	400,00	400,00	0,00	400,00	400,00	0,00
1/640100-670000	Versicherungen	2222	3222	24	22	800,00	800,00	782,69	800,00	800,00	782,69
1/640100-728000	Entgelte für sonstige Leistungen (Securop)	2225	3225	24	22	90 000,00	80 000,00	81 578,93	90 000,00	80 000,00	75 265,54
1/640100-728100	Wartung Mokis	2225	3225	24	22	1 400,00	1 400,00	1 320,00	1 400,00	1 400,00	1 320,00
1/640100-728800	Bauhofleistungen	2225	3225	24	22	200,00	500,00	16,30	200,00	500,00	16,30
SU 22 / 32	Summe Aufwendungen / Auszahlungen operative Gebarung					102 300,00	93 300,00	92 349,35	102 300,00	93 300,00	85 953,88
SA 0 / SA 1	(0) Nettoergebnis (21 - 22) / (1) Geldfluss operative Gebarung (31 – 32)					-82 300,00	-73 300,00	-74 640,35	-82 300,00	-73 300,00	-68 244,88
SU 23	Summe Haushaltsrücklagen					0,00	0,00	0,00	0,00	0,00	0,00
SA00	Nettoergebnis nach Zuw./Entn. Haushaltsrücklagen (Saldo 0 +/- SU23)					-82 300,00	-73 300,00	-74 640,35			
Investive Gebarung											
SU 33	Summe Einzahlungen investive Gebarung								0,00	0,00	0,00
SU 34	Summe Auszahlungen investive Gebarung								0,00	0,00	0,00
SA2	Saldo (2) Geldfluss aus der Investiven Gebarung (33 – 34)								0,00	0,00	0,00
SA3	Saldo (3) Nettofinanzierungssaldo (Saldo 1 + Saldo 2)								-82 300,00	-73 300,00	-68 244,88
Finanzierungstätigkeit											
SU 35	Summe Einzahlungen aus der Finanzierungstätigkeit								0,00	0,00	0,00
SU 36	Summe Auszahlungen aus der Finanzierungstätigkeit								0,00	0,00	0,00
SA4	Saldo (4) Geldfluss aus der Finanzierungstätigkeit (35 – 36)								0,00	0,00	0,00

		MVAG				AOB	Ergebnisvoranschlag			Finanzierungsvoranschlag		
		EH	FH	QU	VA 2022		VA 2021	RA 2020	VA 2022	VA 2021	RA 2020	
SA5	Saldo (5) Geldfluss aus der voranschlagswirksamen Gebarung (Saldo 3 + Saldo 4)								-82 300,00	-73 300,00	-68 244,88	
640200	Dauerparkzone (grüne Zone)											
	Operative Gebarung											
SU 21 / 31	Summe Erträge / Einzahlungen operative Gebarung					0,00	0,00	0,00	0,00	0,00	0,00	
1/640200-457000	Druckwerke	2221	3221	23	22	400,00	500,00	0,00	400,00	500,00	0,00	
1/640200-600000	Strom	2222	3222	24	22	400,00	400,00	276,15	400,00	400,00	276,15	
1/640200-619000	Instandhaltung Sonderanlagen	2224	3224	24	22	200,00	300,00	0,00	200,00	300,00	0,00	
1/640200-670000	Versicherungen	2222	3222	24	22	100,00	100,00	52,48	100,00	100,00	52,48	
1/640200-680000	Planmäßige Abschreibung	2226				3 900,00	3 900,00	3 864,27	0,00	0,00	0,00	
SU 22 / 32	Summe Aufwendungen / Auszahlungen operative Gebarung					5 000,00	5 200,00	4 192,90	1 100,00	1 300,00	328,63	
SA 0 / SA 1	(0) Nettoergebnis (21 - 22) / (1) Geldfluss operative Gebarung (31 - 32)					-5 000,00	-5 200,00	-4 192,90	-1 100,00	-1 300,00	-328,63	
SU 23	Summe Haushaltsrücklagen					0,00	0,00	0,00	0,00	0,00	0,00	
SA00	Nettoergebnis nach Zuw./Entn. Haushaltsrücklagen (Saldo 0 +/- SU23)					-5 000,00	-5 200,00	-4 192,90				
	Investive Gebarung											
SU 33	Summe Einzahlungen investive Gebarung								0,00	0,00	0,00	
SU 34	Summe Auszahlungen investive Gebarung								0,00	0,00	0,00	
SA2	Saldo (2) Geldfluss aus der Investiven Gebarung (33 - 34)								0,00	0,00	0,00	
SA3	Saldo (3) Nettofinanzierungssaldo (Saldo 1 + Saldo 2)								-1 100,00	-1 300,00	-328,63	
	Finanzierungstätigkeit											
SU 35	Summe Einzahlungen aus der Finanzierungstätigkeit								0,00	0,00	0,00	
SU 36	Summe Auszahlungen aus der Finanzierungstätigkeit								0,00	0,00	0,00	
SA4	Saldo (4) Geldfluss aus der Finanzierungstätigkeit (35 - 36)								0,00	0,00	0,00	
SA5	Saldo (5) Geldfluss aus der voranschlagswirksamen Gebarung (Saldo 3 + Saldo 4)								-1 100,00	-1 300,00	-328,63	
649	Sonstige Einrichtungen und Maßnahmen											
649000	City-Bus											
	Operative Gebarung											
SU 21 / 31	Summe Erträge / Einzahlungen operative Gebarung					0,00	0,00	0,00	0,00	0,00	0,00	
1/649000-457000	Druckwerke	2221	3221	23	22	1 200,00	1 500,00	0,00	1 200,00	1 500,00	0,00	
1/649000-726000	Beitrag Bedarfsorientierte Mobilität	2225	3225	24	1	5 000,00	5 000,00	0,00	5 000,00	5 000,00	0,00	
1/649000-755000	Ausfallshaftung	2233	3233	27	22	95 000,00	105 000,00	68 402,41	95 000,00	105 000,00	62 044,11	
1/649000-755100	Fahrpreisstützung	2233	3233	27	22	35 000,00	35 000,00	23 752,53	35 000,00	35 000,00	23 752,53	
SU 22 / 32	Summe Aufwendungen / Auszahlungen operative Gebarung					136 200,00	146 500,00	92 154,94	136 200,00	146 500,00	85 796,64	
SA 0 / SA 1	(0) Nettoergebnis (21 - 22) / (1) Geldfluss operative Gebarung (31 - 32)					-136 200,00	-146 500,00	-92 154,94	-136 200,00	-146 500,00	-85 796,64	
SU 23	Summe Haushaltsrücklagen					0,00	0,00	0,00	0,00	0,00	0,00	
SA00	Nettoergebnis nach Zuw./Entn. Haushaltsrücklagen (Saldo 0 +/- SU23)					-136 200,00	-146 500,00	-92 154,94				

	MVAG	MVAG	QU	AOB	Ergebnisvoranschlag			Finanzierungsvoranschlag			
					EH	FH		VA 2022	VA 2021	RA 2020	VA 2022
Investive Gebarung											
SU 33									0,00	0,00	0,00
SU 34									0,00	0,00	0,00
SA2									0,00	0,00	0,00
SA3									-136 200,00	-146 500,00	-85 796,64
Finanzierungstätigkeit											
SU 35									0,00	0,00	0,00
SU 36									0,00	0,00	0,00
SA4									0,00	0,00	0,00
SA5									-136 200,00	-146 500,00	-85 796,64
649100 E-Mobilität ländlicher Raum											
Operative Gebarung											
SU 21 / 31									0,00	0,00	0,00
1/649100-680000									1 100,00	0,00	0,00
1/649100-757000									10 000,00	13 000,00	0,00
SU 22 / 32									11 100,00	13 000,00	0,00
SA 0 / SA 1									-11 100,00	-13 000,00	0,00
SU 23									0,00	0,00	0,00
SA00									-11 100,00	-13 000,00	0,00
Investive Gebarung											
2/649100+300000									0,00	0,00	0,00
SU 33									0,00	7 500,00	0,00
1/649100-050000									0,00	0,00	0,00
SU 34									0,00	42 700,00	0,00
SA2									0,00	-35 200,00	0,00
SA3									-10 000,00	-48 200,00	0,00
Finanzierungstätigkeit											
SU 35									0,00	0,00	0,00
SU 36									0,00	0,00	0,00
SA4									0,00	0,00	0,00
SA5									-10 000,00	-48 200,00	0,00
649110 Projekt Dorfbus											
Operative Gebarung											
2/649110+829000									0,00	1 500,00	0,00
SU 21 / 31									0,00	1 500,00	0,00

		MVAG	MVAG	QU	AOB	Ergebnisvoranschlag			Finanzierungsvoranschlag		
		EH	FH			VA 2022	VA 2021	RA 2020	VA 2022	VA 2021	RA 2020
1/649110-452000	Treibstoffe (Strom)	2221	3221	23	22	1 200,00	600,00	0,00	1 200,00	600,00	0,00
1/649110-617000	Instandhaltung von Fahrzeugen	2224	3224	24	22	2 500,00	2 500,00	0,00	2 500,00	2 500,00	0,00
1/649110-631000	Telekommunikationsdienste	2222	3222	24	5	200,00	200,00	0,00	200,00	200,00	0,00
1/649110-670000	Versicherungen	2222	3222	24	22	4 000,00	3 200,00	0,00	4 000,00	3 200,00	0,00
1/649110-680000	Planmäßige Abschreibung	2226				9 600,00	0,00	0,00	0,00	0,00	0,00
SU 22 / 32	Summe Aufwendungen / Auszahlungen operative Gebarung					17 500,00	6 500,00	0,00	7 900,00	6 500,00	0,00
SA 0 / SA 1	(0) Nettoergebnis (21 - 22) / (1) Geldfluss operative Gebarung (31 - 32)					-17 500,00	-5 000,00	0,00	-7 900,00	-5 000,00	0,00
SU 23	Summe Haushaltsrücklagen					0,00	0,00	0,00	0,00	0,00	0,00
SA00	Nettoergebnis nach Zuw./Entn. Haushaltsrücklagen (Saldo 0 +/- SU23)					-17 500,00	-5 000,00	0,00			
Investive Gebarung											
2/649110+300000	Kapitaltransfers von Bund, Bundesfonds und Bundeskammern		3331	33	22	0,00	0,00	0,00	21 000,00	21 000,00	0,00
2/649110+301000	Kapitaltransfers von Ländern, Landesfonds und Landesammern		3331	33	22	0,00	0,00	0,00	37 000,00	37 000,00	0,00
SU 33	Summe Einzahlungen investive Gebarung								58 000,00	58 000,00	0,00
1/649110-040000	Fahrzeuge		3414	41	22	0,00	0,00	0,00	95 000,00	88 000,00	0,00
SU 34	Summe Auszahlungen investive Gebarung								95 000,00	88 000,00	0,00
SA2	Saldo (2) Geldfluss aus der Investiven Gebarung (33 - 34)								-37 000,00	-30 000,00	0,00
SA3	Saldo (3) Nettofinanzierungssaldo (Saldo 1 + Saldo 2)								-44 900,00	-35 000,00	0,00
Finanzierungstätigkeit											
SU 35	Summe Einzahlungen aus der Finanzierungstätigkeit								0,00	0,00	0,00
SU 36	Summe Auszahlungen aus der Finanzierungstätigkeit								0,00	0,00	0,00
SA4	Saldo (4) Geldfluss aus der Finanzierungstätigkeit (35 - 36)								0,00	0,00	0,00
SA5	Saldo (5) Geldfluss aus der voranschlagswirksamen Gebarung (Saldo 3 + Saldo 4)								-44 900,00	-35 000,00	0,00
649120	Mobilitätsdienstleistungen										
Operative Gebarung											
SU 21 / 31	Summe Erträge / Einzahlungen operative Gebarung					0,00	0,00	0,00	0,00	0,00	0,00
1/649120-728000	ÖBB-Mobilitätsservice	2225	3225	24	1	79 200,00	59 400,00	0,00	79 200,00	59 400,00	0,00
SU 22 / 32	Summe Aufwendungen / Auszahlungen operative Gebarung					79 200,00	59 400,00	0,00	79 200,00	59 400,00	0,00
SA 0 / SA 1	(0) Nettoergebnis (21 - 22) / (1) Geldfluss operative Gebarung (31 - 32)					-79 200,00	-59 400,00	0,00	-79 200,00	-59 400,00	0,00
SU 23	Summe Haushaltsrücklagen					0,00	0,00	0,00	0,00	0,00	0,00
SA00	Nettoergebnis nach Zuw./Entn. Haushaltsrücklagen (Saldo 0 +/- SU23)					-79 200,00	-59 400,00	0,00			
Investive Gebarung											
SU 33	Summe Einzahlungen investive Gebarung								0,00	0,00	0,00
SU 34	Summe Auszahlungen investive Gebarung								0,00	0,00	0,00
SA2	Saldo (2) Geldfluss aus der Investiven Gebarung (33 - 34)								0,00	0,00	0,00
SA3	Saldo (3) Nettofinanzierungssaldo (Saldo 1 + Saldo 2)								-79 200,00	-59 400,00	0,00

	MVAG	MVAG	QU	AOB	Ergebnisvoranschlag			Finanzierungsvoranschlag		
					EH	FH	VA 2022	VA 2021	RA 2020	VA 2022
Finanzierungstätigkeit										
SU 35								0,00	0,00	0,00
SU 36								0,00	0,00	0,00
SA4								0,00	0,00	0,00
SA5								-79 200,00	-59 400,00	0,00

		MVAG	MVAG	QU	AOB	Ergebnisvoranschlag			Finanzierungsvoranschlag		
		EH	FH			VA 2022	VA 2021	RA 2020	VA 2022	VA 2021	RA 2020
7 Wirtschaftsförderung											
71	Grundlagenverbesserung in der Land- und Forstwirtschaft										
710	Land- und forstwirtschaftlicher Wegebau										
710000	Land-u.forstw.Wegebau										
Operative Gebarung											
6/710000+828000	Rückersatz von Ausgaben	2116	3116	18	24	0,00	0,00	30 869,48	0,00	0,00	30 869,48
6/710000+871000	Beitrag Land NÖ (BZ III)	2121	3121	33	24	0,00	18 000,00	20 000,00	0,00	18 000,00	20 000,00
SU 21 / 31	Summe Erträge / Einzahlungen operative Gebarung					0,00	18 000,00	50 869,48	0,00	18 000,00	50 869,48
1/710000-650000	Zinsen Finanzschulden Inland	2241	3241	25	21	4 100,00	4 100,00	4 545,54	4 100,00	4 100,00	4 545,54
1/710000-680000	Planmäßige Abschreibung	2226				939 000,00	940 100,00	942 243,12	0,00	0,00	0,00
1/710000-728000	Entgelte für sonstige Leistungen	2225	3225	24	24	3 000,00	2 000,00	0,00	3 000,00	2 000,00	0,00
1/710000-728800	Bauhofleistungen	2225	3225	24	24	600,00	600,00	1 597,40	600,00	600,00	1 597,40
1/710000-768000	Erhaltungskostenbeitrag private Hofzufahrten	2234	3234	27	24	22 600,00	22 600,00	22 562,34	22 600,00	22 600,00	22 562,34
SU 22 / 32	Summe Aufwendungen / Auszahlungen operative Gebarung					969 300,00	969 400,00	970 948,40	30 300,00	29 300,00	28 705,28
SA 0 / SA 1	(0) Nettoergebnis (21 - 22) / (1) Geldfluss operative Gebarung (31 - 32)					-969 300,00	-951 400,00	-920 078,92	-30 300,00	-11 300,00	22 164,20
SU 23	Summe Haushaltsrücklagen					0,00	0,00	0,00	0,00	0,00	0,00
SA00	Nettoergebnis nach Zuw./Entn. Haushaltsrücklagen (Saldo 0 +/- SU23)					-969 300,00	-951 400,00	-920 078,92			
Investive Gebarung											
6/710000+301000	Kapitaltransfers von Ländern, Landesfonds und Landeskammern		3331	33	24	0,00	0,00	0,00	30 000,00	40 000,00	0,00
6/710000+307000	Kapitaltransfers von privaten Haushalten und privaten Organisationen ohne Erwerbszweck und andere		3334	34	24	0,00	0,00	0,00	5 000,00	10 000,00	0,00
SU 33	Summe Einzahlungen investive Gebarung								35 000,00	50 000,00	0,00
5/710000-002000	Güterwege		3412	40	24	0,00	0,00	0,00	180 000,00	250 000,00	178 800,53
SU 34	Summe Auszahlungen investive Gebarung								180 000,00	250 000,00	178 800,53
SA2	Saldo (2) Geldfluss aus der Investiven Gebarung (33 - 34)								-145 000,00	-200 000,00	-178 800,53
SA3	Saldo (3) Nettofinanzierungssaldo (Saldo 1 + Saldo 2)								-175 300,00	-211 300,00	-156 636,33
Finanzierungstätigkeit											
6/710000+346000	Schuldaufnahme Finanzunternehmungen		3514	55	21	0,00	0,00	0,00	145 000,00	182 000,00	127 931,05
SU 35	Summe Einzahlungen aus der Finanzierungstätigkeit								145 000,00	182 000,00	127 931,05
1/710000-346000	Schuldrückzahlung Finanzunternehmungen		3614	65	21	0,00	0,00	0,00	139 400,00	146 500,00	133 653,80
SU 36	Summe Auszahlungen aus der Finanzierungstätigkeit								139 400,00	146 500,00	133 653,80
SA4	Saldo (4) Geldfluss aus der Finanzierungstätigkeit (35 - 36)								5 600,00	35 500,00	-5 722,75
SA5	Saldo (5) Geldfluss aus der voranschlagswirksamen Gebarung (Saldo 3 + Saldo 4)								-169 700,00	-175 800,00	-162 359,08

		MVAG EH	MVAG FH	QU	AOB	Ergebnisvoranschlag			Finanzierungsvoranschlag		
						VA 2022	VA 2021	RA 2020	VA 2022	VA 2021	RA 2020
74	Sonstige Förderung der Land- und Forstwirtschaft										
742	Produktionsförderung										
742000	Produktionsförderung										
Operative Gebarung											
SU 21 / 31	Summe Erträge / Einzahlungen operative Gebarung					0,00	0,00	0,00	0,00	0,00	0,00
1/742000-728000	Feuerbrandbekämpfung	2225	3225	24	24	300,00	300,00	55,54	300,00	300,00	0,00
1/742000-728800	Bauhofleistungen	2225	3225	24	24	200,00	400,00	0,00	200,00	400,00	0,00
1/742000-768000	Künstliche Besamung	2234	3234	27	24	55 000,00	55 000,00	49 821,10	55 000,00	55 000,00	47 434,10
1/742000-778000	Ankaufsbeihilfen für Zuchttiere	2234		44	24	4 000,00	4 000,00	2 114,21	0,00	0,00	0,00
SU 22 / 32	Summe Aufwendungen / Auszahlungen operative Gebarung					59 500,00	59 700,00	51 990,85	55 500,00	55 700,00	47 434,10
SA 0 / SA 1	(0) Nettoergebnis (21 - 22) / (1) Geldfluss operative Gebarung (31 - 32)					-59 500,00	-59 700,00	-51 990,85	-55 500,00	-55 700,00	-47 434,10
SU 23	Summe Haushaltsrücklagen					0,00	0,00	0,00	0,00	0,00	0,00
SA00	Nettoergebnis nach Zuw./Entn. Haushaltsrücklagen (Saldo 0 +/- SU23)					-59 500,00	-59 700,00	-51 990,85			
Investive Gebarung											
SU 33	Summe Einzahlungen investive Gebarung								0,00	0,00	0,00
1/742000-778000	Ankaufsbeihilfen für Zuchttiere		3434	44	24	0,00	0,00	0,00	4 000,00	4 000,00	2 114,21
SU 34	Summe Auszahlungen investive Gebarung								4 000,00	4 000,00	2 114,21
SA2	Saldo (2) Geldfluss aus der Investiven Gebarung (33 - 34)								-4 000,00	-4 000,00	-2 114,21
SA3	Saldo (3) Nettofinanzierungssaldo (Saldo 1 + Saldo 2)								-59 500,00	-59 700,00	-49 548,31
Finanzierungstätigkeit											
SU 35	Summe Einzahlungen aus der Finanzierungstätigkeit								0,00	0,00	0,00
SU 36	Summe Auszahlungen aus der Finanzierungstätigkeit								0,00	0,00	0,00
SA4	Saldo (4) Geldfluss aus der Finanzierungstätigkeit (35 - 36)								0,00	0,00	0,00
SA5	Saldo (5) Geldfluss aus der voranschlagswirksamen Gebarung (Saldo 3 + Saldo 4)								-59 500,00	-59 700,00	-49 548,31
77	Förderung des Fremdenverkehrs										
770	Einrichtungen zur Förderung des Fremdenverkehrs										
770000	Tourismusbüro										
Operative Gebarung											
2/770000+817000	Erträge aus der Auflösung von sonstigen Rückstellungen	2117				0,00	0,00	1 954,65	0,00	0,00	0,00
2/770000+827000	Personalkostenersätze	2116	3116	18	3	2 000,00	1 000,00	2 009,17	2 000,00	1 000,00	8 457,93
SU 21 / 31	Summe Erträge / Einzahlungen operative Gebarung					2 000,00	1 000,00	3 963,82	2 000,00	1 000,00	8 457,93
1/770000-510000	Geldbezüge Vb	2211	3211	20	3	42 000,00	44 400,00	52 332,87	42 000,00	44 400,00	52 332,87
1/770000-523000	Fallweise Bedienstete	2211	3211	20	3	6 000,00	5 500,00	4 594,65	6 000,00	5 500,00	4 594,65
1/770000-565000	Mehrleistungsvergütungen	2211	3211	20	3	0,00	100,00	234,26	0,00	100,00	234,26

		MVAG	MVAG	QU	AOB	Ergebnisvoranschlag			Finanzierungsvoranschlag		
		EH	FH			VA 2022	VA 2021	RA 2020	VA 2022	VA 2021	RA 2020
1/770000-569000	Sonstige Nebengebühren	2211	3211	20	3	2 000,00	1 500,00	175,02	2 000,00	1 500,00	175,02
1/770000-580000	DGB zum Ausgleichsfonds für Familienbeihilfen	2212	3212	20	3	2 000,00	2 100,00	2 214,06	2 000,00	2 100,00	2 214,06
1/770000-582000	Dienstgeberbeiträge zur sozialen Sicherheit	2212	3212	20	3	10 000,00	10 000,00	11 276,49	10 000,00	10 000,00	11 276,49
1/770000-582100	Betriebliche Mitarbeitervorsorge	2212	3212	20	3	800,00	800,00	800,67	800,00	800,00	800,67
1/770000-588000	Kommunalsteuer	2212	3212	20	3	1 500,00	1 600,00	1 718,14	1 500,00	1 600,00	1 718,14
1/770000-592000	Dotierung von Rückstellungen für Jubiläumswendungen	2214				1 300,00	1 500,00	4 090,93	0,00	0,00	0,00
1/770000-631000	Telekommunikationsdienste	2222	3222	24	5	500,00	500,00	706,38	500,00	500,00	706,38
1/770000-724000	Reisegebühren	2225	3225	24	3	1 000,00	1 000,00	255,17	1 000,00	1 000,00	255,17
SU 22 / 32	Summe Aufwendungen / Auszahlungen operative Gebarung					67 100,00	69 000,00	78 398,64	65 800,00	67 500,00	74 307,71
SA 0 / SA 1	(0) Nettoergebnis (21 - 22) / (1) Geldfluss operative Gebarung (31 - 32)					-65 100,00	-68 000,00	-74 434,82	-63 800,00	-66 500,00	-65 849,78
SU 23	Summe Haushaltsrücklagen					0,00	0,00	0,00	0,00	0,00	0,00
SA00	Nettoergebnis nach Zuw./Entn. Haushaltsrücklagen (Saldo 0 +/- SU23)					-65 100,00	-68 000,00	-74 434,82			
Investive Gebarung											
SU 33	Summe Einzahlungen investive Gebarung								0,00	0,00	0,00
SU 34	Summe Auszahlungen investive Gebarung								0,00	0,00	0,00
SA2	Saldo (2) Geldfluss aus der Investiven Gebarung (33 - 34)								0,00	0,00	0,00
SA3	Saldo (3) Nettofinanzierungssaldo (Saldo 1 + Saldo 2)								-63 800,00	-66 500,00	-65 849,78
Finanzierungstätigkeit											
SU 35	Summe Einzahlungen aus der Finanzierungstätigkeit								0,00	0,00	0,00
SU 36	Summe Auszahlungen aus der Finanzierungstätigkeit								0,00	0,00	0,00
SA4	Saldo (4) Geldfluss aus der Finanzierungstätigkeit (35 - 36)								0,00	0,00	0,00
SA5	Saldo (5) Geldfluss aus der voranschlagswirksamen Gebarung (Saldo 3 + Saldo 4)								-63 800,00	-66 500,00	-65 849,78
770100	Tourismus- und Freizeitbetrieb										
Operative Gebarung											
2/770100+808100	Verkauf "Packages"	2116	3116	16	1	0,00	2 500,00	0,00	0,00	2 500,00	0,00
2/770100+810000	Erträge Veranstaltungen Schaugarten WY	2114	3114	13	1	5 500,00	4 000,00	0,00	5 500,00	4 000,00	0,00
2/770100+816000	Div. Führungen	2114	3114	13	1	15 000,00	7 000,00	9 517,32	15 000,00	7 000,00	11 588,60
2/770100+829000	Provisionen Regiondo	2116	3116	18	1	800,00	1 000,00	0,00	800,00	1 000,00	0,00
2/770100+829100	Provisionen Ö-Ticket	2116	3116	18	1	1 000,00	1 000,00	722,27	1 000,00	1 000,00	722,27
2/770100+829200	Provisionen ÖBB-Ticket	2116	3116	18	1	1 000,00	1 000,00	1 218,30	1 000,00	1 000,00	1 218,30
2/770100+829300	5%-Erstattung Ybbstaler Alpen	2116	3116	18	1	6 600,00	6 600,00	6 240,00	6 600,00	6 600,00	6 240,00
SU 21 / 31	Summe Erträge / Einzahlungen operative Gebarung					29 900,00	23 100,00	17 697,89	29 900,00	23 100,00	19 769,17
1/770100-413100	Einkauf "Packages"	2221	3221	23	1	0,00	2 000,00	0,00	0,00	2 000,00	0,00
1/770100-456000	Büromittel	2221	3221	23	1	0,00	0,00	19,97	0,00	0,00	19,97
1/770100-457000	Druckwerke	2221	3221	23	1	7 000,00	5 500,00	3 740,80	7 000,00	5 500,00	3 740,80

		MVAG	MVAG	QU	AOB	Ergebnisvoranschlag			Finanzierungsvoranschlag		
		EH	FH			VA 2022	VA 2021	RA 2020	VA 2022	VA 2021	RA 2020
1/770100-630000	Postdienste	2222	3222	24	1	200,00	300,00	151,26	200,00	300,00	151,26
1/770100-659000	Geldverkehrsspesen	2244	3244	24	1	200,00	100,00	98,85	200,00	100,00	76,41
1/770100-723000	Gästeehrungen	2225	3225	24	1	100,00	200,00	0,00	100,00	200,00	0,00
1/770100-726000	Mitgliedsbeitrag Tourismusverband	2225	3225	24	1	14 900,00	14 900,00	14 845,48	14 900,00	14 900,00	14 845,48
1/770100-726100	Mitgliedsbeitrag "Natur im Garten"	2225	3225	24	1	5 500,00	5 500,00	0,00	5 500,00	5 500,00	0,00
1/770100-726200	Mitgliedsbeitrag ARGE Mountainbike	2225	3225	24	22	1 300,00	1 500,00	583,33	1 300,00	1 500,00	583,33
1/770100-726400	Mitgliedbeitrag Zukunftsorte	2225	3225	24	1	0,00	0,00	4 500,00	0,00	0,00	4 500,00
1/770100-726500	Mitgliedsbeitrag Ybbstaler Alpen	2225	3225	24	1	134 000,00	134 000,00	131 476,64	134 000,00	134 000,00	131 476,64
1/770100-728000	Entgelte für sonstige Leistungen	2225	3225	24	1	10 000,00	7 000,00	8 618,14	10 000,00	7 000,00	8 618,14
1/770100-728100	Buchungssystem Regiondo	2225	3225	24	1	1 000,00	1 000,00	609,44	1 000,00	1 000,00	609,44
1/770100-728200	Veranstaltungen Schaugarten Waidhofen	2225	3225	24	1	22 000,00	18 000,00	0,00	22 000,00	18 000,00	0,00
1/770100-728800	Bauhofleistungen	2225	3225	24	22	200,00	200,00	97,80	200,00	200,00	97,80
1/770100-729000	Div. Führungen	2225	3225	24	1	10 000,00	10 000,00	6 486,16	10 000,00	10 000,00	6 486,16
1/770100-757100	"Mostviertel Panorama Höhenweg" Beitrag ARGE	2234	3234	27	1	2 200,00	2 200,00	1 500,00	2 200,00	2 200,00	1 500,00
1/770100-757200	Gemeindeverband Ybbstal	2234	3234	27	1	6 500,00	6 500,00	6 500,00	6 500,00	6 500,00	6 500,00
1/770100-757300	Subv. Waidhofner Tourismusverein	2234	3234	27	1	6 600,00	6 300,00	0,00	6 600,00	6 300,00	0,00
SU 22 / 32	Summe Aufwendungen / Auszahlungen operative Gebarung					221 700,00	215 200,00	179 227,87	221 700,00	215 200,00	179 205,43
SA 0 / SA 1	(0) Nettoergebnis (21 - 22) / (1) Geldfluss operative Gebarung (31 - 32)					-191 800,00	-192 100,00	-161 529,98	-191 800,00	-192 100,00	-159 436,26
SU 23	Summe Haushaltsrücklagen					0,00	0,00	0,00	0,00	0,00	0,00
SA00	Nettoergebnis nach Zuw./Entn. Haushaltsrücklagen (Saldo 0 +/- SU23)					-191 800,00	-192 100,00	-161 529,98			
Investive Gebarung											
SU 33	Summe Einzahlungen investive Gebarung								0,00	0,00	0,00
SU 34	Summe Auszahlungen investive Gebarung								0,00	0,00	0,00
SA2	Saldo (2) Geldfluss aus der Investiven Gebarung (33 - 34)								0,00	0,00	0,00
SA3	Saldo (3) Nettofinanzierungssaldo (Saldo 1 + Saldo 2)								-191 800,00	-192 100,00	-159 436,26
Finanzierungstätigkeit											
SU 35	Summe Einzahlungen aus der Finanzierungstätigkeit								0,00	0,00	0,00
SU 36	Summe Auszahlungen aus der Finanzierungstätigkeit								0,00	0,00	0,00
SA4	Saldo (4) Geldfluss aus der Finanzierungstätigkeit (35 - 36)								0,00	0,00	0,00
SA5	Saldo (5) Geldfluss aus der voranschlagswirksamen Gebarung (Saldo 3 + Saldo 4)								-191 800,00	-192 100,00	-159 436,26
771	Maßnahmen zur Förderung des Fremdenverkehrs										
771000	Fremdenverkehrsförderung										
Operative Gebarung											
SU 21 / 31	Summe Erträge / Einzahlungen operative Gebarung					0,00	0,00	0,00	0,00	0,00	0,00
1/771000-680000	Planmäßige Abschreibung	2226				300,00	2 200,00	3 160,86	0,00	0,00	0,00
SU 22 / 32	Summe Aufwendungen / Auszahlungen operative Gebarung					300,00	2 200,00	3 160,86	0,00	0,00	0,00

	MVAG	MVAG	QU	AOB	Ergebnisvoranschlag			Finanzierungsvoranschlag			
					EH	FH	VA 2022	VA 2021	RA 2020	VA 2022	VA 2021
SA 0 / SA 1											
	(0) Nettoergebnis (21 - 22) / (1) Geldfluss operative Gebarung (31 – 32)				-300,00	-2 200,00	-3 160,86	0,00	0,00	0,00	0,00
SU 23	Summe Haushaltsrücklagen				0,00	0,00	0,00	0,00	0,00	0,00	0,00
SA00	Nettoergebnis nach Zuw./Entn. Haushaltsrücklagen (Saldo 0 +/- SU23)				-300,00	-2 200,00	-3 160,86				
Investive Gebarung											
SU 33	Summe Einzahlungen investive Gebarung							0,00	0,00	0,00	0,00
SU 34	Summe Auszahlungen investive Gebarung							0,00	0,00	0,00	0,00
SA2	Saldo (2) Geldfluss aus der Investiven Gebarung (33 – 34)							0,00	0,00	0,00	0,00
SA3	Saldo (3) Nettofinanzierungssaldo (Saldo 1 + Saldo 2)							0,00	0,00	0,00	0,00
Finanzierungstätigkeit											
SU 35	Summe Einzahlungen aus der Finanzierungstätigkeit							0,00	0,00	0,00	0,00
SU 36	Summe Auszahlungen aus der Finanzierungstätigkeit							0,00	0,00	0,00	0,00
SA4	Saldo (4) Geldfluss aus der Finanzierungstätigkeit (35 – 36)							0,00	0,00	0,00	0,00
SA5	Saldo (5) Geldfluss aus der voranschlagswirksamen Gebarung (Saldo 3 + Saldo 4)							0,00	0,00	0,00	0,00
771100	Adventmarkt "Flammende Lichterweihnacht"										
Operative Gebarung											
2/771100+810000	Eintrittsgelder	2114	3114	13	1	15 000,00	15 000,00	0,00	15 000,00	15 000,00	0,00
2/771100+816000	Kostenersätze	2114	3114	13	1	9 000,00	9 000,00	0,00	9 000,00	9 000,00	1 023,90
2/771100+829000	Sonstige Einnahmen	2116	3116	18	1	1 500,00	1 500,00	2 279,53	1 500,00	1 500,00	2 369,53
SU 21 / 31	Summe Erträge / Einzahlungen operative Gebarung					25 500,00	25 500,00	2 279,53	25 500,00	25 500,00	3 393,43
1/771100-400000	Geringwertige Wirtschaftsgüter	2221	3221	23	1	1 000,00	1 000,00	0,00	1 000,00	1 000,00	0,00
1/771100-523000	Fallweise Bedienstete	2211	3211	20	3	2 000,00	2 000,00	0,00	2 000,00	2 000,00	0,00
1/771100-565000	Mehrleistungsvergütungen	2211	3211	20	3	3 000,00	3 000,00	1 161,39	3 000,00	3 000,00	1 161,39
1/771100-569000	Sonstige Nebengebühren	2211	3211	20	3	200,00	200,00	126,00	200,00	200,00	126,00
1/771100-580000	DGB zum Ausgleichsfonds für Familienbeihilfen	2212	3212	20	3	300,00	300,00	45,30	300,00	300,00	45,30
1/771100-582000	Dienstgeberbeiträge zur sozialen Sicherheit	2212	3212	20	3	1 100,00	1 100,00	232,92	1 100,00	1 100,00	232,92
1/771100-582100	Betriebliche Mitarbeitervorsorge	2212	3212	20	3	100,00	100,00	14,04	100,00	100,00	14,04
1/771100-588000	Kommunalsteuer	2212	3212	20	3	200,00	200,00	34,84	200,00	200,00	34,84
1/771100-728800	Bauhofleistungen	2225	3225	24	1	22 000,00	20 000,00	4 906,30	22 000,00	20 000,00	4 906,30
1/771100-729000	Sonstige Ausgaben	2225	3225	24	1	17 000,00	17 000,00	7 910,66	17 000,00	17 000,00	7 910,66
1/771100-729100	Perchtenlauf	2225	3225	24	4	2 000,00	0,00	0,00	2 000,00	0,00	0,00
SU 22 / 32	Summe Aufwendungen / Auszahlungen operative Gebarung					48 900,00	44 900,00	14 431,45	48 900,00	44 900,00	14 431,45
SA 0 / SA 1	(0) Nettoergebnis (21 - 22) / (1) Geldfluss operative Gebarung (31 – 32)					-23 400,00	-19 400,00	-12 151,92	-23 400,00	-19 400,00	-11 038,02
SU 23	Summe Haushaltsrücklagen					0,00	0,00	0,00	0,00	0,00	0,00
SA00	Nettoergebnis nach Zuw./Entn. Haushaltsrücklagen (Saldo 0 +/- SU23)					-23 400,00	-19 400,00	-12 151,92			

		MVAG	MVAG	QU	AOB	Ergebnisvoranschlag			Finanzierungsvoranschlag		
		EH	FH			VA 2022	VA 2021	RA 2020	VA 2022	VA 2021	RA 2020
Investive Gebarung											
SU 33	Summe Einzahlungen investive Gebarung								0,00	0,00	0,00
SU 34	Summe Auszahlungen investive Gebarung								0,00	0,00	0,00
SA2	Saldo (2) Geldfluss aus der Investiven Gebarung (33 – 34)								0,00	0,00	0,00
SA3	Saldo (3) Nettofinanzierungssaldo (Saldo 1 + Saldo 2)								-23 400,00	-19 400,00	-11 038,02
Finanzierungstätigkeit											
SU 35	Summe Einzahlungen aus der Finanzierungstätigkeit								0,00	0,00	0,00
SU 36	Summe Auszahlungen aus der Finanzierungstätigkeit								0,00	0,00	0,00
SA4	Saldo (4) Geldfluss aus der Finanzierungstätigkeit (35 – 36)								0,00	0,00	0,00
SA5	Saldo (5) Geldfluss aus der voranschlagswirksamen Gebarung (Saldo 3 + Saldo 4)								-23 400,00	-19 400,00	-11 038,02
78	Förderung von Handel, Gewerbe und Industrie										
789	Sonstige Einrichtungen und Maßnahmen										
789000	Wirtschaftsförderung										
Operative Gebarung											
2/789000+829000	Sonstige Einnahmen	2116	3116	18	22	100,00	100,00	40,00	100,00	100,00	40,00
SU 21 / 31	Summe Erträge / Einzahlungen operative Gebarung					100,00	100,00	40,00	100,00	100,00	40,00
1/789000-400000	Geringwertige Wirtschaftsgüter (GWG)	2221	3221	23	22	0,00	0,00	1 862,81	0,00	0,00	1 862,81
1/789000-457000	Druckwerke (Parkscheine)	2221	3221	23	22	2 400,00	2 500,00	0,00	2 400,00	2 500,00	0,00
1/789000-600000	Strom	2222	3222	24	22	2 000,00	2 600,00	4 182,46	2 000,00	2 600,00	4 182,46
1/789000-680000	Planmäßige Abschreibung	2226				10 200,00	10 200,00	10 379,69	0,00	0,00	0,00
1/789000-711000	Gebühren für die Benützung von Gemeindefeinrichtungen gem. FAG	2225	3225	24	22	1 300,00	1 200,00	1 259,58	1 300,00	1 200,00	1 259,58
1/789000-726000	Mitgliedsbeitrag ARGE Lehrbetriebe Ybbstal	2225	3225	24	1	600,00	600,00	600,00	600,00	600,00	600,00
1/789000-726100	Zukunftsakademie Mostviertel	2225	3225	24	11	11 300,00	11 300,00	11 237,00	11 300,00	11 300,00	11 237,00
1/789000-728000	Entgelte für sonstige Leistungen	2225	3225	24	4	2 000,00	2 000,00	0,00	2 000,00	2 000,00	0,00
1/789000-728100	Weihnachtsbeleuchtung (Rep.+Montage)	2225	3225	24	22	11 000,00	15 000,00	18 521,39	11 000,00	15 000,00	18 395,39
1/789000-728200	Karriere Clubbing / Lehrlingsempfang	2225	3225	24	1	1 500,00	1 500,00	0,00	1 500,00	1 500,00	0,00
1/789000-728300	Begrünungsaktion "Grüner Hoher Markt"	2225	3225	24	1	10 800,00	0,00	0,00	10 800,00	0,00	0,00
1/789000-728800	Bauhofleistungen	2225	3225	24	22	8 000,00	7 000,00	7 172,00	8 000,00	7 000,00	7 172,00
1/789000-755000	Transfers an Unternehmen (ohne Finanzunternehmen) und andere	2233	3233	27	22	0,00	12 000,00	12 012,00	0,00	12 000,00	12 012,00
1/789000-756000	riz up NÖ-West GmbH Ausfallshaftung	2233	3233	27	21	60 000,00	42 000,00	72 673,13	60 000,00	42 000,00	93 882,42
1/789000-756100	Stadtmarketing	2233	3233	27	1	78 000,00	78 000,00	77 996,67	78 000,00	78 000,00	77 996,67
1/789000-756200	Marketingmaßnahmen Sachleistungen	2233	3233	27	22	10 000,00	10 000,00	9 705,00	10 000,00	10 000,00	9 705,00
1/789000-768200	Miet-/Pachtzuschüsse	2234	3234	27	21	10 000,00	10 000,00	13 590,00	10 000,00	10 000,00	13 590,00

		MVAG	MVAG	QU	AOB	Ergebnisvoranschlag			Finanzierungsvoranschlag		
		EH	FH			VA 2022	VA 2021	RA 2020	VA 2022	VA 2021	RA 2020
1/789000-768300	Zuschüsse Gastronomie	2234	3234	27	21	0,00	0,00	6 990,61	0,00	0,00	6 990,61
SU 22 / 32	Summe Aufwendungen / Auszahlungen operative Gebarung					219 100,00	205 900,00	248 182,34	208 900,00	195 700,00	258 885,94
SA 0 / SA 1	(0) Nettoergebnis (21 - 22) / (1) Geldfluss operative Gebarung (31 - 32)					-219 000,00	-205 800,00	-248 142,34	-208 800,00	-195 600,00	-258 845,94
SU 23	Summe Haushaltsrücklagen					0,00	0,00	0,00	0,00	0,00	0,00
SA00	Nettoergebnis nach Zuw./Entn. Haushaltsrücklagen (Saldo 0 +/- SU23)					-219 000,00	-205 800,00	-248 142,34			
Investive Gebarung											
SU 33	Summe Einzahlungen investive Gebarung								0,00	0,00	0,00
1/789000-042000	Betriebsausstattung (Stadtmöblierung)		3415	41	22	0,00	0,00	0,00	0,00	0,00	2 401,71
5/789000-042100	Weihnachtsbeleuchtung		3415	41	22	0,00	0,00	0,00	0,00	0,00	12 346,80
SU 34	Summe Auszahlungen investive Gebarung								0,00	0,00	14 748,51
SA2	Saldo (2) Geldfluss aus der Investiven Gebarung (33 - 34)								0,00	0,00	-14 748,51
SA3	Saldo (3) Nettofinanzierungssaldo (Saldo 1 + Saldo 2)								-208 800,00	-195 600,00	-273 594,45
Finanzierungstätigkeit											
SU 35	Summe Einzahlungen aus der Finanzierungstätigkeit								0,00	0,00	0,00
SU 36	Summe Auszahlungen aus der Finanzierungstätigkeit								0,00	0,00	0,00
SA4	Saldo (4) Geldfluss aus der Finanzierungstätigkeit (35 - 36)								0,00	0,00	0,00
SA5	Saldo (5) Geldfluss aus der voranschlagswirksamen Gebarung (Saldo 3 + Saldo 4)								-208 800,00	-195 600,00	-273 594,45

		MVAG	MVAG	QU	AOB	Ergebnisvoranschlag			Finanzierungsvoranschlag		
		EH	FH			VA 2022	VA 2021	RA 2020	VA 2022	VA 2021	RA 2020
8 Dienstleistungen											
80	Gesonderte Verwaltung										
801	Liegenschaftsverwaltung										
801000	Referat Liegenschaften, Freizeit- u. Kulturbetriebe										
Operative Gebarung											
2/801000+816000	Kostenersätze	2114	3114	13	21	0,00	0,00	5 852,65	0,00	0,00	5 852,65
2/801000+817000	Erträge aus der Auflösung von sonstigen Rückstellungen	2117				0,00	8 700,00	0,00	0,00	0,00	0,00
2/801000+827000	Personalkostenersätze	2116	3116	18	3	7 200,00	0,00	0,00	7 200,00	0,00	0,00
SU 21 / 31	Summe Erträge / Einzahlungen operative Gebarung					7 200,00	8 700,00	5 852,65	7 200,00	0,00	5 852,65
1/801000-400000	Geringwertige Wirtschaftsgüter	2221	3221	23	22	1 200,00	1 000,00	1 255,63	1 200,00	1 000,00	833,23
1/801000-456000	Büromittel	2221	3221	23	22	500,00	400,00	693,90	500,00	400,00	693,90
1/801000-457000	Druckwerke	2221	3221	23	22	800,00	1 200,00	0,00	800,00	1 200,00	0,00
1/801000-510000	Geldbezüge Vb	2211	3211	20	3	147 500,00	108 400,00	94 961,33	147 500,00	108 400,00	94 961,33
1/801000-565000	Mehrleistungsvergütungen	2211	3211	20	3	10 000,00	15 000,00	12 185,68	10 000,00	15 000,00	12 185,68
1/801000-566000	Dienstjubiläen	2212	3212	20	3	0,00	8 700,00	0,00	0,00	8 700,00	0,00
1/801000-580000	DGB zum Ausgleichsfonds für Familienbeihilfen	2212	3212	20	3	6 400,00	5 200,00	4 161,59	6 400,00	5 200,00	4 161,59
1/801000-582000	Dienstgeberbeiträge zur sozialen Sicherheit	2212	3212	20	3	32 100,00	25 700,00	20 897,93	32 100,00	25 700,00	20 897,93
1/801000-582100	Betriebliche Mitarbeitervorsorge	2212	3212	20	3	1 500,00	800,00	575,02	1 500,00	800,00	575,02
1/801000-591000	Dotierung von Rückstellungen für Abfertigungen	2214				1 800,00	1 800,00	6 800,33	0,00	0,00	0,00
1/801000-592000	Dotierung von Rückstellungen für Jubiläumswendungen	2214				2 100,00	1 200,00	5 083,37	0,00	0,00	0,00
1/801000-618000	Instandhaltung Einrichtung	2224	3224	24	22	400,00	500,00	0,00	400,00	500,00	0,00
1/801000-630000	Postdienste	2222	3222	24	22	400,00	600,00	513,67	400,00	600,00	513,67
1/801000-631000	Telekommunikationsdienste (Grundbuch)	2222	3222	24	22	6 500,00	6 200,00	6 169,22	6 500,00	6 200,00	5 633,68
1/801000-640000	Rechtskosten	2222	3222	24	22	1 000,00	600,00	0,00	1 000,00	600,00	0,00
1/801000-680000	Planmäßige Abschreibung	2226				100,00	100,00	107,80	0,00	0,00	0,00
1/801000-700000	Miete+BK Lager Wintergeb (EGW GmbH)	2223	3223	24	22	6 000,00	6 000,00	7 706,66	6 000,00	6 000,00	7 706,66
1/801000-724000	Reisegebühren	2225	3225	24	3	300,00	300,00	193,32	300,00	300,00	193,32
1/801000-728800	Bauhofleistungen	2225	3225	24	22	1 000,00	2 000,00	0,00	1 000,00	2 000,00	0,00
SU 22 / 32	Summe Aufwendungen / Auszahlungen operative Gebarung					219 600,00	185 700,00	161 305,45	215 600,00	182 600,00	148 356,01
SA 0 / SA 1	(0) Nettoergebnis (21 - 22) / (1) Geldfluss operative Gebarung (31 - 32)					-212 400,00	-177 000,00	-155 452,80	-208 400,00	-182 600,00	-142 503,36
SU 23	Summe Haushaltsrücklagen					0,00	0,00	0,00	0,00	0,00	0,00
SA00	Nettoergebnis nach Zuw./Entn. Haushaltsrücklagen (Saldo 0 +/- SU23)					-212 400,00	-177 000,00	-155 452,80			

		MVAG		QU	AOB	Ergebnisvoranschlag			Finanzierungsvoranschlag		
		EH	FH			VA 2022	VA 2021	RA 2020	VA 2022	VA 2021	RA 2020
Investive Gebarung											
SU 33	Summe Einzahlungen investive Gebarung								0,00	0,00	0,00
SU 34	Summe Auszahlungen investive Gebarung								0,00	0,00	0,00
SA2	Saldo (2) Geldfluss aus der Investiven Gebarung (33 – 34)								0,00	0,00	0,00
SA3	Saldo (3) Nettofinanzierungssaldo (Saldo 1 + Saldo 2)								-208 400,00	-182 600,00	-142 503,36
Finanzierungstätigkeit											
SU 35	Summe Einzahlungen aus der Finanzierungstätigkeit								0,00	0,00	0,00
SU 36	Summe Auszahlungen aus der Finanzierungstätigkeit								0,00	0,00	0,00
SA4	Saldo (4) Geldfluss aus der Finanzierungstätigkeit (35 – 36)								0,00	0,00	0,00
SA5	Saldo (5) Geldfluss aus der voranschlagswirksamen Gebarung (Saldo 3 + Saldo 4)								-208 400,00	-182 600,00	-142 503,36
81	Öffentliche Einrichtungen (soweit nicht dem Abschnitt 85 zuzuordnen)										
812	WC-Anlagen										
812000	Öffentliche WC-Anlagen										
Operative Gebarung											
2/812000+827000	Personalkostenersätze	2116	3116	18	3	35 000,00	32 900,00	18 387,82	35 000,00	32 900,00	22 709,45
2/812000+829000	Sonstige Einnahmen	2116	3116	18	22	100,00	100,00	0,00	100,00	100,00	0,00
SU 21 / 31	Summe Erträge / Einzahlungen operative Gebarung					35 100,00	33 000,00	18 387,82	35 100,00	33 000,00	22 709,45
1/812000-400000	Geringwertige Wirtschaftsgüter	2221	3221	23	22	600,00	400,00	195,10	600,00	400,00	175,46
1/812000-454000	Reinigungsmittel	2221	3221	23	22	7 000,00	6 500,00	7 286,33	7 000,00	6 500,00	7 168,85
1/812000-510000	Geldbezüge Vb	2211	3211	20	3	29 500,00	28 600,00	26 345,08	29 500,00	28 600,00	26 345,08
1/812000-523000	Fallweise Bedienstete	2211	3211	20	3	0,00	0,00	3 117,81	0,00	0,00	3 117,81
1/812000-565000	Mehrleistungsvergütungen	2211	3211	20	3	15 500,00	15 000,00	13 287,17	15 500,00	15 000,00	13 287,17
1/812000-569000	Sonstige Nebengebühren	2211	3211	20	3	0,00	200,00	86,67	0,00	200,00	86,67
1/812000-580000	DGB zum Ausgleichsfonds für Familienbeihilfen	2212	3212	20	3	1 800,00	1 800,00	1 670,63	1 800,00	1 800,00	1 670,63
1/812000-582000	Dienstgeberbeiträge zur sozialen Sicherheit	2212	3212	20	3	9 000,00	8 900,00	8 383,00	9 000,00	8 900,00	8 383,00
1/812000-582100	Betriebliche Mitarbeitervorsorge	2212	3212	20	3	600,00	600,00	454,58	600,00	600,00	454,58
1/812000-592000	Dotierung von Rückstellungen für Jubiläumswendungen	2214				100,00	100,00	295,44	0,00	0,00	0,00
1/812000-600000	Strom	2222	3222	24	22	3 500,00	3 800,00	4 329,92	3 500,00	3 800,00	4 108,92
1/812000-614000	Instandhaltung Gebäude	2224	3224	24	22	4 000,00	4 000,00	2 432,84	4 000,00	4 000,00	2 432,84
1/812000-670000	Versicherungen	2222	3222	24	22	500,00	400,00	369,95	500,00	400,00	369,95
1/812000-680000	Planmäßige Abschreibung	2226				8 300,00	8 300,00	8 304,53	0,00	0,00	0,00
1/812000-711000	Gebühren für die Benützung von Gemeindeeinrichtungen gem. FAG	2225	3225	24	22	3 600,00	3 600,00	3 978,71	3 600,00	3 600,00	3 978,71
1/812000-728500	Anerkennungsbeitrag	2225	3225	24	3	500,00	500,00	484,00	500,00	500,00	484,00

		MVAG	MVAG	QU	AOB	Ergebnisvoranschlag			Finanzierungsvoranschlag		
		EH	FH			VA 2022	VA 2021	RA 2020	VA 2022	VA 2021	RA 2020
1/812000-728800	Bauhofleistungen	2225	3225	24	22	4 500,00	6 000,00	3 895,70	4 500,00	6 000,00	3 895,70
SU 22 / 32	Summe Aufwendungen / Auszahlungen operative Gebarung					89 000,00	88 700,00	84 917,46	80 600,00	80 300,00	75 959,37
SA 0 / SA 1	(0) Nettoergebnis (21 - 22) / (1) Geldfluss operative Gebarung (31 - 32)					-53 900,00	-55 700,00	-66 529,64	-45 500,00	-47 300,00	-53 249,92
SU 23	Summe Haushaltsrücklagen					0,00	0,00	0,00	0,00	0,00	0,00
SA00	Nettoergebnis nach Zuw./Entn. Haushaltsrücklagen (Saldo 0 +/- SU23)					-53 900,00	-55 700,00	-66 529,64			
Investive Gebarung											
SU 33	Summe Einzahlungen investive Gebarung								0,00	0,00	0,00
SU 34	Summe Auszahlungen investive Gebarung								0,00	0,00	0,00
SA2	Saldo (2) Geldfluss aus der Investiven Gebarung (33 - 34)								0,00	0,00	0,00
SA3	Saldo (3) Nettofinanzierungssaldo (Saldo 1 + Saldo 2)								-45 500,00	-47 300,00	-53 249,92
Finanzierungstätigkeit											
SU 35	Summe Einzahlungen aus der Finanzierungstätigkeit								0,00	0,00	0,00
SU 36	Summe Auszahlungen aus der Finanzierungstätigkeit								0,00	0,00	0,00
SA4	Saldo (4) Geldfluss aus der Finanzierungstätigkeit (35 - 36)								0,00	0,00	0,00
SA5	Saldo (5) Geldfluss aus der voranschlagswirksamen Gebarung (Saldo 3 + Saldo 4)								-45 500,00	-47 300,00	-53 249,92
814	Straßenreinigung										
814000	Straßenreinigung										
Operative Gebarung											
2/814000+816000	Kostensätze	2114	3114	13	26	4 000,00	4 000,00	4 445,95	4 000,00	4 000,00	4 589,95
2/814000+891000	Sonstige Wertaufholungen / Bestandsvermehrungen am kurzfristigen und langfristigen Vermögen	2117				0,00	0,00	5 500,00	0,00	0,00	0,00
SU 21 / 31	Summe Erträge / Einzahlungen operative Gebarung					4 000,00	4 000,00	9 945,95	4 000,00	4 000,00	4 589,95
1/814000-400000	Geringwertige Wirtschaftsgüter	2221	3221	23	26	2 000,00	1 000,00	2 925,01	2 000,00	1 000,00	2 925,01
1/814000-452000	Treibstoffe	2221	3221	23	26	12 000,00	12 000,00	8 166,58	12 000,00	12 000,00	8 166,58
1/814000-459000	Sonstige Verbrauchsgüter	2221	3221	23	26	1 500,00	1 500,00	1 014,86	1 500,00	1 500,00	969,94
1/814000-459100	Streumaterial Winterdienst	2221	3221	23	26	45 000,00	45 000,00	23 022,53	45 000,00	45 000,00	19 428,89
1/814000-616000	Instandhaltung Geräte	2224	3224	24	26	6 000,00	6 000,00	5 860,89	6 000,00	6 000,00	5 860,89
1/814000-617000	Instandhaltung Fahrzeuge	2224	3224	24	26	10 000,00	10 000,00	9 506,20	10 000,00	10 000,00	9 506,20
1/814000-650000	Zinsen Finanzschulden Inland	2241	3241	25	21	500,00	600,00	661,02	500,00	600,00	661,02
1/814000-670000	Versicherungen	2222	3222	24	22	900,00	1 100,00	965,15	900,00	1 100,00	965,15
1/814000-680000	Planmäßige Abschreibung	2226				37 000,00	27 500,00	32 419,83	0,00	0,00	0,00
1/814000-700000	Mieten	2223	3223	24	26	500,00	500,00	0,00	500,00	500,00	0,00
1/814000-711000	Gebühren für die Benützung von Gemeindeeinrichtungen gem. FAG	2225	3225	24	26	7 500,00	6 000,00	7 334,68	7 500,00	6 000,00	7 334,68
1/814000-728000	Leistungsentgelte Straßenreinigung	2225	3225	24	26	20 000,00	20 000,00	16 240,71	20 000,00	20 000,00	15 466,53
1/814000-728100	Winterdienst Leistungsentgelte Firmen	2225	3225	24	26	200 000,00	180 000,00	94 023,46	200 000,00	180 000,00	94 023,46
1/814000-728200	Winterdienst Leistungsentgelte Bauhof	2225	3225	24	26	180 000,00	175 000,00	74 238,35	180 000,00	175 000,00	74 238,35

		MVAG	MVAG	QU	AOB	Ergebnisvoranschlag			Finanzierungsvoranschlag		
		EH	FH			VA 2022	VA 2021	RA 2020	VA 2022	VA 2021	RA 2020
1/814000-728800	Bauhofleistungen	2225	3225	24	26	210 000,00	200 000,00	200 131,40	210 000,00	200 000,00	200 131,40
1/814000-752000	Lfd.Transferzahlungen an Gemeindeverbände	2231	3231	26	26	4 800,00	4 800,00	4 462,68	4 800,00	4 800,00	4 090,79
1/814000-777000	Schneeräumgeräte Ankaufsförderung	2234		44	24	0,00	300,00	0,00	0,00	0,00	0,00
SU 22 / 32	Summe Aufwendungen / Auszahlungen operative Gebarung					737 700,00	691 300,00	480 973,35	700 700,00	663 500,00	443 768,89
SA 0 / SA 1	(0) Nettoergebnis (21 - 22) / (1) Geldfluss operative Gebarung (31 - 32)					-733 700,00	-687 300,00	-471 027,40	-696 700,00	-659 500,00	-439 178,94
SU 23	Summe Haushaltsrücklagen					0,00	0,00	0,00	0,00	0,00	0,00
SA00	Nettoergebnis nach Zuw./Entn. Haushaltsrücklagen (Saldo 0 +/- SU23)					-733 700,00	-687 300,00	-471 027,40			
Investive Gebarung											
SU 33	Summe Einzahlungen investive Gebarung								0,00	0,00	0,00
5/814000-020000	Maschinen		3414	41	26	0,00	0,00	0,00	88 000,00	0,00	16 249,44
1/814000-030000	Werkzeuge		3414	41	26	0,00	0,00	0,00	0,00	1 800,00	0,00
5/814000-040000	Ankauf Fahrzeuge		3414	41	26	0,00	0,00	0,00	18 000,00	0,00	16 109,76
1/814000-777000	Schneeräumgeräte Ankaufsförderung		3434	44	24	0,00	0,00	0,00	0,00	300,00	0,00
SU 34	Summe Auszahlungen investive Gebarung								106 000,00	2 100,00	32 359,20
SA2	Saldo (2) Geldfluss aus der Investiven Gebarung (33 - 34)								-106 000,00	-2 100,00	-32 359,20
SA3	Saldo (3) Nettofinanzierungssaldo (Saldo 1 + Saldo 2)								-802 700,00	-661 600,00	-471 538,14
Finanzierungstätigkeit											
6/814000+346000	Schuldaufnahme Finanzunternehmungen		3514	55	21	0,00	0,00	0,00	106 000,00	0,00	32 359,20
SU 35	Summe Einzahlungen aus der Finanzierungstätigkeit								106 000,00	0,00	32 359,20
1/814000-346000	Schuldrückzahlung Finanzunternehmungen		3614	65	21	0,00	0,00	0,00	29 200,00	29 200,00	22 656,00
SU 36	Summe Auszahlungen aus der Finanzierungstätigkeit								29 200,00	29 200,00	22 656,00
SA4	Saldo (4) Geldfluss aus der Finanzierungstätigkeit (35 - 36)								76 800,00	-29 200,00	9 703,20
SA5	Saldo (5) Geldfluss aus der voranschlagswirksamen Gebarung (Saldo 3 + Saldo 4)								-725 900,00	-690 800,00	-461 834,94
815	Park- und Gartenanlagen, Kinderspielplätze										
815000	Park- und Grünanlagen										
Operative Gebarung											
2/815000+813000	Erträge aus der Auflösung von Investitionszuschüssen (Kapitaltransfers)	2127				3 300,00	3 300,00	3 326,46	0,00	0,00	0,00
2/815000+829000	Sonstige Einnahmen	2116	3116	18	22	200,00	300,00	372,00	200,00	300,00	372,00
SU 21 / 31	Summe Erträge / Einzahlungen operative Gebarung					3 500,00	3 600,00	3 698,46	200,00	300,00	372,00
1/815000-400000	Geringwertige Wirtschaftsgüter	2221	3221	23	22	3 800,00	3 100,00	3 214,02	3 800,00	3 100,00	3 214,02
1/815000-420000	Pflanzliche Rohstoffe	2221	3221	23	22	6 000,00	6 000,00	5 746,18	6 000,00	6 000,00	3 672,50
1/815000-452000	Treibstoffe	2221	3221	23	22	2 500,00	1 900,00	2 534,08	2 500,00	1 900,00	2 534,08
1/815000-459000	Sonstige Verbrauchsgüter	2221	3221	23	22	900,00	1 300,00	984,32	900,00	1 300,00	984,32
1/815000-600000	Strom	2222	3222	24	22	800,00	1 300,00	133,45	800,00	1 300,00	133,45
1/815000-610000	Instandhaltung Grünanlagen	2224	3224	24	22	7 000,00	6 300,00	4 959,52	7 000,00	6 300,00	3 734,52

		MVAG	MVAG	QU	AOB	Ergebnisvoranschlag			Finanzierungsvoranschlag		
		EH	FH			VA 2022	VA 2021	RA 2020	VA 2022	VA 2021	RA 2020
1/815000-617000	Instandhaltung Fahrzeuge	2224	3224	24	22	1 800,00	1 700,00	1 326,03	1 800,00	1 700,00	1 326,03
1/815000-619000	Instandhaltung Sonderanlagen	2224	3224	24	22	6 000,00	6 100,00	6 697,09	6 000,00	6 100,00	6 697,09
1/815000-619100	Baumpflegemaßnahmen	2224	3224	24	24	18 000,00	16 000,00	12 368,70	18 000,00	16 000,00	12 368,70
1/815000-680000	Planmäßige Abschreibung	2226				25 900,00	25 800,00	26 432,52	0,00	0,00	0,00
1/815000-711000	Gebühren für die Benützung von Gemeindeeinrichtungen gem. FAG	2225	3225	24	22	700,00	500,00	634,15	700,00	500,00	634,15
1/815000-728000	Entgelte für sonstige Leistungen	2225	3225	24	22	4 000,00	4 300,00	2 131,62	4 000,00	4 300,00	2 131,62
1/815000-728800	Bauhofleistungen	2225	3225	24	22	225 000,00	210 000,00	239 113,83	225 000,00	210 000,00	239 113,83
1/815000-729000	kost.bares Waidhofen	2225	3225	24	24	16 500,00	16 500,00	10 521,42	16 500,00	16 500,00	10 521,42
SU 22 / 32	Summe Aufwendungen / Auszahlungen operative Gebarung					318 900,00	300 800,00	316 796,93	293 000,00	275 000,00	287 065,73
SA 0 / SA 1	(0) Nettoergebnis (21 - 22) / (1) Geldfluss operative Gebarung (31 - 32)					-315 400,00	-297 200,00	-313 098,47	-292 800,00	-274 700,00	-286 693,73
SU 23	Summe Haushaltsrücklagen					0,00	0,00	0,00	0,00	0,00	0,00
SA00	Nettoergebnis nach Zuw./Entn. Haushaltsrücklagen (Saldo 0 +/- SU23)					-315 400,00	-297 200,00	-313 098,47			
Investive Gebarung											
SU 33	Summe Einzahlungen investive Gebarung								0,00	0,00	0,00
1/815000-020000	Maschinen und maschinelle Anlagen		3414	41	22	0,00	0,00	0,00	3 500,00	3 000,00	2 700,00
1/815000-042000	Betriebsausstattung		3415	41	22	0,00	0,00	0,00	4 000,00	8 500,00	2 114,74
SU 34	Summe Auszahlungen investive Gebarung								7 500,00	11 500,00	4 814,74
SA2	Saldo (2) Geldfluss aus der Investiven Gebarung (33 - 34)								-7 500,00	-11 500,00	-4 814,74
SA3	Saldo (3) Nettofinanzierungssaldo (Saldo 1 + Saldo 2)								-300 300,00	-286 200,00	-291 508,47
Finanzierungstätigkeit											
SU 35	Summe Einzahlungen aus der Finanzierungstätigkeit								0,00	0,00	0,00
SU 36	Summe Auszahlungen aus der Finanzierungstätigkeit								0,00	0,00	0,00
SA4	Saldo (4) Geldfluss aus der Finanzierungstätigkeit (35 - 36)								0,00	0,00	0,00
SA5	Saldo (5) Geldfluss aus der voranschlagswirksamen Gebarung (Saldo 3 + Saldo 4)								-300 300,00	-286 200,00	-291 508,47
815100	Kinderspielplätze										
Operative Gebarung											
2/815100+813000	Erträge aus der Auflösung von Investitionszuschüssen (Kapitaltransfers)	2127				0,00	0,00	3 684,21	0,00	0,00	0,00
SU 21 / 31	Summe Erträge / Einzahlungen operative Gebarung					0,00	0,00	3 684,21	0,00	0,00	0,00
1/815100-400000	Geringwertige Wirtschaftsgüter	2221	3221	23	22	800,00	800,00	181,72	800,00	800,00	181,72
1/815100-610000	Instandhaltung Grünanlagen	2224	3224	24	22	1 500,00	1 000,00	2 862,48	1 500,00	1 000,00	2 862,48
1/815100-619000	Instandhaltung Sonderanlagen	2224	3224	24	22	7 500,00	8 000,00	11 442,56	7 500,00	8 000,00	11 442,56
1/815100-650000	Zinsen Finanzschulden Inland	2241	3241	25	21	0,00	100,00	82,35	0,00	100,00	82,35
1/815100-680000	Planmäßige Abschreibung	2226				8 400,00	6 800,00	16 302,29	0,00	0,00	0,00
1/815100-700000	Mieten, Pachte	2223	3223	24	22	900,00	900,00	825,40	900,00	900,00	825,40
1/815100-711000	Gebühren für die Benützung von Gemeindeeinrichtungen gem. FAG	2225	3225	24	22	600,00	700,00	1 052,75	600,00	700,00	1 052,75

		MVAG	MVAG	QU	AOB	Ergebnisvoranschlag			Finanzierungsvoranschlag		
		EH	FH			VA 2022	VA 2021	RA 2020	VA 2022	VA 2021	RA 2020
1/815100-728000	Entgelte für sonstige Leistungen	2225	3225	24	22	100,00	0,00	0,00	100,00	0,00	0,00
1/815100-728800	Bauhofleistungen	2225	3225	24	22	40 000,00	35 000,00	45 330,30	40 000,00	35 000,00	45 330,30
SU 22 / 32	Summe Aufwendungen / Auszahlungen operative Gebarung					59 800,00	53 300,00	78 079,85	51 400,00	46 500,00	61 777,56
SA 0 / SA 1	(0) Nettoergebnis (21 - 22) / (1) Geldfluss operative Gebarung (31 - 32)					-59 800,00	-53 300,00	-74 395,64	-51 400,00	-46 500,00	-61 777,56
SU 23	Summe Haushaltsrücklagen					0,00	0,00	0,00	0,00	0,00	0,00
SA00	Nettoergebnis nach Zuw./Entn. Haushaltsrücklagen (Saldo 0 +/- SU23)					-59 800,00	-53 300,00	-74 395,64			
Investive Gebarung											
SU 33	Summe Einzahlungen investive Gebarung								0,00	0,00	0,00
1/815100-006000	Sonstige Grundstückseinrichtungen (Spielgeräte)		3412	40	22	0,00	0,00	0,00	17 000,00	16 600,00	7 797,83
SU 34	Summe Auszahlungen investive Gebarung								17 000,00	16 600,00	7 797,83
SA2	Saldo (2) Geldfluss aus der Investiven Gebarung (33 - 34)								-17 000,00	-16 600,00	-7 797,83
SA3	Saldo (3) Nettofinanzierungssaldo (Saldo 1 + Saldo 2)								-68 400,00	-63 100,00	-69 575,39
Finanzierungstätigkeit											
SU 35	Summe Einzahlungen aus der Finanzierungstätigkeit								0,00	0,00	0,00
1/815100-346000	Schuldrückzahlung Finanzunternehmungen		3614	65	21	0,00	0,00	0,00	0,00	4 300,00	4 263,64
SU 36	Summe Auszahlungen aus der Finanzierungstätigkeit								0,00	4 300,00	4 263,64
SA4	Saldo (4) Geldfluss aus der Finanzierungstätigkeit (35 - 36)								0,00	-4 300,00	-4 263,64
SA5	Saldo (5) Geldfluss aus der voranschlagswirksamen Gebarung (Saldo 3 + Saldo 4)								-68 400,00	-67 400,00	-73 839,03
816	Öffentliche Beleuchtung und öffentliche Uhren										
816000	Öffentl. Beleuchtung und Uhren										
Operative Gebarung											
2/816000+813000	Erträge aus der Auflösung von Investitionszuschüssen (Kapitaltransfers)	2127				17 400,00	17 400,00	17 379,31	0,00	0,00	0,00
2/816000+829000	Sonstige Einnahmen	2116	3116	18	23	1 000,00	4 600,00	2 174,63	1 000,00	4 600,00	2 174,63
2/816000+861000	Zinsenzuschuss Land NÖ	2121	3121	15	21	500,00	900,00	1 308,13	500,00	900,00	1 308,13
SU 21 / 31	Summe Erträge / Einzahlungen operative Gebarung					18 900,00	22 900,00	20 862,07	1 500,00	5 500,00	3 482,76
1/816000-600000	Strom	2222	3222	24	23	75 000,00	74 500,00	73 773,51	75 000,00	74 500,00	73 773,51
1/816000-619000	Instandhaltung Sonderanlagen	2224	3224	24	23	36 000,00	36 000,00	31 623,27	36 000,00	36 000,00	30 909,52
1/816000-650000	Zinsen Finanzschulden Inland	2241	3241	25	21	9 800,00	11 000,00	12 063,14	9 800,00	11 000,00	12 063,14
1/816000-670000	Versicherungen	2222	3222	24	22	200,00	200,00	145,63	200,00	200,00	145,63
1/816000-680000	Planmäßige Abschreibung	2226				247 500,00	233 600,00	234 197,81	0,00	0,00	0,00
1/816000-728800	Bauhofleistungen	2225	3225	24	23	5 000,00	5 000,00	6 357,00	5 000,00	5 000,00	6 357,00
SU 22 / 32	Summe Aufwendungen / Auszahlungen operative Gebarung					373 500,00	360 300,00	358 160,36	126 000,00	126 700,00	123 248,80
SA 0 / SA 1	(0) Nettoergebnis (21 - 22) / (1) Geldfluss operative Gebarung (31 - 32)					-354 600,00	-337 400,00	-337 298,29	-124 500,00	-121 200,00	-119 766,04
SU 23	Summe Haushaltsrücklagen					0,00	0,00	0,00	0,00	0,00	0,00
SA00	Nettoergebnis nach Zuw./Entn. Haushaltsrücklagen (Saldo 0 +/- SU23)					-354 600,00	-337 400,00	-337 298,29			

	MVAG EH	MVAG FH	QU	AOB	Ergebnisvoranschlag			Finanzierungsvoranschlag			
					VA 2022	VA 2021	RA 2020	VA 2022	VA 2021	RA 2020	
Investive Gebarung											
SU 33	Summe Einzahlungen investive Gebarung							0,00	0,00	0,00	
5/816000-005000	Anlagen zu Straßenbauten (Straßenbeleuchtung)	3412	40	23	0,00	0,00	0,00	328 000,00	118 000,00	108 934,92	
SU 34	Summe Auszahlungen investive Gebarung							328 000,00	118 000,00	108 934,92	
SA2	Saldo (2) Geldfluss aus der Investiven Gebarung (33 – 34)							-328 000,00	-118 000,00	-108 934,92	
SA3	Saldo (3) Nettofinanzierungssaldo (Saldo 1 + Saldo 2)							-452 500,00	-239 200,00	-228 700,96	
Finanzierungstätigkeit											
6/816000+346000	Schuldaufnahme Finanzunternehmungen	3514	55	21	0,00	0,00	0,00	328 000,00	118 000,00	108 934,92	
SU 35	Summe Einzahlungen aus der Finanzierungstätigkeit							328 000,00	118 000,00	108 934,92	
1/816000-346000	Schuldrückzahlung Finanzunternehmungen	3614	65	21	0,00	0,00	0,00	205 600,00	197 400,00	148 679,77	
SU 36	Summe Auszahlungen aus der Finanzierungstätigkeit							205 600,00	197 400,00	148 679,77	
SA4	Saldo (4) Geldfluss aus der Finanzierungstätigkeit (35 – 36)							122 400,00	-79 400,00	-39 744,85	
SA5	Saldo (5) Geldfluss aus der voranschlagswirksamen Gebarung (Saldo 3 + Saldo 4)							-330 100,00	-318 600,00	-268 445,81	
817	Friedhöfe (einschließlich Einsegnungshallen und Krematorien)										
817000	Friedhof Waidhofen a/d Ybbs										
Operative Gebarung											
2/817000+808000	Altmaterialverkauf	2116	3116	16	21	500,00	500,00	850,00	500,00	500,00	850,00
2/817000+829000	Sonstige Einnahmen	2116	3116	18	22	10 000,00	10 000,00	10 492,15	10 000,00	10 000,00	10 592,15
2/817000+852000	Grabstellengebühr	2113	3113	12	21	76 000,00	75 000,00	72 124,70	76 000,00	75 000,00	69 491,30
2/817000+852100	Beerdigungs- und Enterdigungsgebühren	2113	3113	12	21	20 000,00	18 500,00	18 390,00	20 000,00	18 500,00	17 880,00
2/817000+852200	Leichenhallengebühren	2113	3113	12	21	6 300,00	5 500,00	5 070,00	6 300,00	5 500,00	4 940,00
SU 21 / 31	Summe Erträge / Einzahlungen operative Gebarung					112 800,00	109 500,00	106 926,85	112 800,00	109 500,00	103 753,45
1/817000-400000	Geringwertige Wirtschaftsgüter	2221	3221	23	22	800,00	900,00	1 342,03	800,00	900,00	1 342,03
1/817000-400200	Dienstbekleidung	2221	3221	23	22	400,00	400,00	393,97	400,00	400,00	0,00
1/817000-451000	Brennstoffe	2221	3221	23	22	600,00	800,00	927,24	600,00	800,00	831,55
1/817000-452000	Treibstoffe	2221	3221	23	22	1 200,00	1 200,00	1 269,59	1 200,00	1 200,00	1 216,53
1/817000-459000	Sonstige Verbrauchsgüter	2221	3221	23	22	800,00	700,00	284,23	800,00	700,00	-16,92
1/817000-510000	Geldbezüge Vb	2211	3211	20	3	62 000,00	60 200,00	50 578,11	62 000,00	60 200,00	50 578,11
1/817000-565000	Mehrleistungsvergütungen	2211	3211	20	3	400,00	400,00	99,28	400,00	400,00	99,28
1/817000-569000	Sonstige Nebengebühren	2211	3211	20	3	7 600,00	7 500,00	6 980,62	7 600,00	7 500,00	6 980,62
1/817000-580000	DGB zum Ausgleichsfonds für Familienbeihilfen	2212	3212	20	3	2 800,00	2 700,00	2 240,36	2 800,00	2 700,00	2 240,36
1/817000-582000	Dienstgeberbeiträge zur sozialen Sicherheit	2212	3212	20	3	14 400,00	14 000,00	11 809,79	14 400,00	14 000,00	11 809,79
1/817000-582100	Betriebliche Mitarbeitervorsorge	2212	3212	20	3	500,00	500,00	349,48	500,00	500,00	349,48

		MVAG	MVAG	QU	AOB	Ergebnisvoranschlag			Finanzierungsvoranschlag		
		EH	FH			VA 2022	VA 2021	RA 2020	VA 2022	VA 2021	RA 2020
1/817000-591000	Dotierung von Rückstellungen für Abfertigungen	2214				1 000,00	1 000,00	909,21	0,00	0,00	0,00
1/817000-592000	Dotierung von Rückstellungen für Jubiläumszuwendungen	2214				500,00	700,00	786,12	0,00	0,00	0,00
1/817000-600000	Strom	2222	3222	24	22	1 300,00	1 400,00	1 054,75	1 300,00	1 400,00	1 054,75
1/817000-610000	Instandhaltung Grünanlagen	2224	3224	24	22	2 000,00	1 600,00	1 702,05	2 000,00	1 600,00	1 702,05
1/817000-614000	Instandhaltung Gebäude	2224	3224	24	22	2 000,00	2 400,00	2 283,60	2 000,00	2 400,00	2 283,60
1/817000-617000	Instandhaltung Fahrzeuge	2224	3224	24	22	1 800,00	2 100,00	2 546,03	1 800,00	2 100,00	2 518,55
1/817000-618000	Instandhaltung Einrichtung	2224	3224	24	22	300,00	200,00	153,86	300,00	200,00	153,86
1/817000-630000	Postdienste	2222	3222	24	22	300,00	300,00	427,10	300,00	300,00	427,10
1/817000-631000	Telekommunikationsdienste	2222	3222	24	5	600,00	600,00	790,60	600,00	600,00	790,60
1/817000-670000	Versicherungen	2222	3222	24	22	700,00	700,00	632,15	700,00	700,00	632,15
1/817000-680000	Planmäßige Abschreibung	2226				19 800,00	19 800,00	22 165,35	0,00	0,00	0,00
1/817000-710000	Öffentliche Abgaben gem. FAG	2225	3225	24	22	100,00	100,00	1,60	100,00	100,00	1,60
1/817000-711000	Gebühren für die Benützung von Gemeindeeinrichtungen gem. FAG	2225	3225	24	22	900,00	1 300,00	1 214,86	900,00	1 300,00	1 214,86
1/817000-728000	Leistungsentgelte Firmen	2225	3225	24	22	4 800,00	5 000,00	6 398,92	4 800,00	5 000,00	6 182,37
1/817000-728100	Digitalisierung Friedhof	2225	3225	24	22	0,00	0,00	10 819,20	0,00	0,00	10 819,20
1/817000-728800	Bauhofleistungen	2225	3225	24	22	1 000,00	1 000,00	4 678,10	1 000,00	1 000,00	4 678,10
1/817000-729800	Verwaltungstangenten	2225	3225	24	21	9 800,00	9 800,00	9 500,00	9 800,00	9 800,00	9 500,00
1/817000-760000	Pensionen	2234	3234	21	3	14 500,00	14 000,00	13 533,12	14 500,00	14 000,00	13 533,12
1/817000-760100	Dgb.Soz.Vers.Pensionen	2234	3234	21	3	500,00	500,00	458,35	500,00	500,00	458,35
SU 22 / 32	Summe Aufwendungen / Auszahlungen operative Gebarung					153 400,00	151 800,00	156 329,67	132 100,00	130 300,00	131 381,09
SA 0 / SA 1	(0) Nettoergebnis (21 - 22) / (1) Geldfluss operative Gebarung (31 - 32)					-40 600,00	-42 300,00	-49 402,82	-19 300,00	-20 800,00	-27 627,64
SU 23	Summe Haushaltsrücklagen					0,00	0,00	0,00	0,00	0,00	0,00
SA00	Nettoergebnis nach Zuw./Entn. Haushaltsrücklagen (Saldo 0 +/- SU23)					-40 600,00	-42 300,00	-49 402,82			
Investive Gebarung											
SU 33	Summe Einzahlungen investive Gebarung								0,00	0,00	0,00
1/817000-042000	Betriebsausstattung		3415	41	22	0,00	0,00	0,00	0,00	0,00	5 738,09
1/817000-050000	Urnennischen		3412	40	22	0,00	0,00	0,00	15 000,00	0,00	0,00
SU 34	Summe Auszahlungen investive Gebarung								15 000,00	0,00	5 738,09
SA2	Saldo (2) Geldfluss aus der Investiven Gebarung (33 - 34)								-15 000,00	0,00	-5 738,09
SA3	Saldo (3) Nettofinanzierungssaldo (Saldo 1 + Saldo 2)								-34 300,00	-20 800,00	-33 365,73
Finanzierungstätigkeit											
SU 35	Summe Einzahlungen aus der Finanzierungstätigkeit								0,00	0,00	0,00
SU 36	Summe Auszahlungen aus der Finanzierungstätigkeit								0,00	0,00	0,00
SA4	Saldo (4) Geldfluss aus der Finanzierungstätigkeit (35 - 36)								0,00	0,00	0,00
SA5	Saldo (5) Geldfluss aus der voranschlagswirksamen Gebarung (Saldo 3 + Saldo 4)								-34 300,00	-20 800,00	-33 365,73

		MVAG	MVAG	QU	AOB	Ergebnisvoranschlag			Finanzierungsvoranschlag		
		EH	FH			VA 2022	VA 2021	RA 2020	VA 2022	VA 2021	RA 2020
817100	Friedhof Zell/Ybbs										
	Operative Gebarung										
2/817100+829000	Sonstige Einnahmen	2116	3116	18	22	500,00	500,00	200,00	500,00	500,00	200,00
2/817100+852000	Grabstellengebühren	2113	3113	12	21	20 000,00	18 500,00	20 686,60	20 000,00	18 500,00	23 864,60
2/817100+852100	Beerdigungs- und Enterdigungsgebühren	2113	3113	12	21	6 500,00	5 500,00	7 680,00	6 500,00	5 500,00	7 960,00
2/817100+852200	Leichenhallengebühren	2113	3113	12	21	2 500,00	2 000,00	2 795,00	2 500,00	2 000,00	2 880,27
SU 21 / 31	Summe Erträge / Einzahlungen operative Gebarung					29 500,00	26 500,00	31 361,60	29 500,00	26 500,00	34 904,87
1/817100-400000	Geringwertige Wirtschaftsgüter	2221	3221	23	22	100,00	200,00	337,89	100,00	200,00	337,89
1/817100-459000	Sonstige Verbrauchsgüter	2221	3221	23	22	400,00	300,00	193,01	400,00	300,00	193,01
1/817100-510000	Geldbezüge Vb	2211	3211	20	3	13 700,00	13 300,00	20 658,67	13 700,00	13 300,00	20 658,67
1/817100-565000	Mehrleistungsvergütungen	2211	3211	20	3	200,00	500,00	139,25	200,00	500,00	139,25
1/817100-569000	Sonstige Nebengebühren	2211	3211	20	3	500,00	500,00	722,51	500,00	500,00	722,51
1/817100-580000	DGB zum Ausgleichsfonds für Familienbeihilfen	2212	3212	20	3	600,00	600,00	835,89	600,00	600,00	835,89
1/817100-582000	Dienstgeberbeiträge zur sozialen Sicherheit	2212	3212	20	3	3 000,00	3 000,00	4 395,82	3 000,00	3 000,00	4 395,82
1/817100-582100	Betriebliche Mitarbeitervorsorge	2212	3212	20	3	100,00	100,00	143,67	100,00	100,00	143,67
1/817100-600000	Strom	2222	3222	24	22	300,00	400,00	263,23	300,00	400,00	263,23
1/817100-610000	Instandhaltung Grünanlagen	2224	3224	24	22	1 200,00	1 100,00	1 011,77	1 200,00	1 100,00	1 011,77
1/817100-614000	Instandhaltung Gebäude	2224	3224	24	22	400,00	500,00	74,74	400,00	500,00	74,74
1/817100-618000	Instandhaltung Einrichtung	2224	3224	24	22	200,00	200,00	138,53	200,00	200,00	138,53
1/817100-630000	Postdienste	2222	3222	24	22	100,00	100,00	161,78	100,00	100,00	161,78
1/817100-670000	Versicherungen	2222	3222	24	22	100,00	100,00	128,51	100,00	100,00	128,51
1/817100-680000	Planmäßige Abschreibung	2226				2 500,00	3 200,00	3 186,67	0,00	0,00	0,00
1/817100-710000	Öffentliche Abgaben gem. FAG	2225	3225	24	22	200,00	200,00	170,80	200,00	200,00	170,80
1/817100-711000	Gebühren für die Benützung von Gemeindeeinrichtungen gem. FAG	2225	3225	24	22	600,00	600,00	594,09	600,00	600,00	594,09
1/817100-728000	Leistungsentgelte Firmen	2225	3225	24	22	1 800,00	1 500,00	2 728,31	1 800,00	1 500,00	2 583,94
1/817100-728800	Bauhofleistungen	2225	3225	24	22	400,00	300,00	309,70	400,00	300,00	309,70
1/817100-729800	Verwaltungstangenten	2225	3225	24	21	4 300,00	4 300,00	4 200,00	4 300,00	4 300,00	4 200,00
SU 22 / 32	Summe Aufwendungen / Auszahlungen operative Gebarung					30 700,00	31 000,00	40 394,84	28 200,00	27 800,00	37 063,80
SA 0 / SA 1	(0) Nettoergebnis (21 - 22) / (1) Geldfluss operative Gebarung (31 - 32)					-1 200,00	-4 500,00	-9 033,24	1 300,00	-1 300,00	-2 158,93
SU 23	Summe Haushaltsrücklagen					0,00	0,00	0,00	0,00	0,00	0,00
SA00	Nettoergebnis nach Zuw./Entn. Haushaltsrücklagen (Saldo 0 +/- SU23)					-1 200,00	-4 500,00	-9 033,24			
	Investive Gebarung										
SU 33	Summe Einzahlungen investive Gebarung								0,00	0,00	0,00
SU 34	Summe Auszahlungen investive Gebarung								0,00	0,00	0,00
SA2	Saldo (2) Geldfluss aus der Investiven Gebarung (33 - 34)								0,00	0,00	0,00
SA3	Saldo (3) Nettofinanzierungssaldo (Saldo 1 + Saldo 2)								1 300,00	-1 300,00	-2 158,93

	MVAG	MVAG	QU	AOB	Ergebnisvoranschlag			Finanzierungsvoranschlag			
					EH	FH	VA 2022	VA 2021	RA 2020	VA 2022	VA 2021
Finanzierungstätigkeit											
SU 35									0,00	0,00	0,00
SU 36									0,00	0,00	0,00
SA4									0,00	0,00	0,00
SA5									1 300,00	-1 300,00	-2 158,93
82											
820											
820000											
Operative Gebarung											
2/820000+817000	Erträge aus der Auflösung von sonstigen Rückstellungen	2117				11 800,00	39 500,00	0,00	0,00	0,00	0,00
2/820000+829000	Sonstige Einnahmen	2116	3116	18	26	25 000,00	25 000,00	21 365,53	25 000,00	25 000,00	22 142,17
2/820000+829100	Vergütungen Löhne	2116	3116	18	26	1 283 000,00	1 200 000,00	1 164 825,55	1 283 000,00	1 200 000,00	1 164 825,55
2/820000+891000	Sonstige Wertaufholungen / Bestandsvermehrungen am kurzfristigen und langfristigen Vermögen	2117				0,00	0,00	28 564,70	0,00	0,00	0,00
SU 21 / 31	Summe Erträge / Einzahlungen operative Gebarung					1 319 800,00	1 264 500,00	1 214 755,78	1 308 000,00	1 225 000,00	1 186 967,72
1/820000-400000	Geringwertige Wirtschaftsgüter	2221	3221	23	26	7 000,00	8 000,00	6 975,71	7 000,00	8 000,00	6 975,71
1/820000-400200	Dienstbekleidung	2221	3221	23	26	8 000,00	12 000,00	8 225,69	8 000,00	12 000,00	8 225,69
1/820000-420000	Materialankauf	2221	3221	23	26	4 000,00	4 000,00	2 617,19	4 000,00	4 000,00	4 117,19
1/820000-452000	Treibstoffe	2221	3221	23	26	29 000,00	27 000,00	20 400,60	29 000,00	27 000,00	18 571,63
1/820000-454000	Reinigungsmittel	2221	3221	23	22	1 100,00	1 400,00	834,84	1 100,00	1 400,00	834,84
1/820000-456000	Büromittel	2221	3221	23	26	600,00	600,00	220,75	600,00	600,00	220,75
1/820000-459000	Sonstige Verbrauchsgüter	2221	3221	23	26	4 000,00	4 000,00	3 028,19	4 000,00	4 000,00	3 028,19
1/820000-510000	Geldbezüge Vb	2211	3211	20	3	884 600,00	847 500,00	829 105,80	884 600,00	847 500,00	829 105,80
1/820000-511100	Abfertigungen	2211	3211	20	3	0,00	63 100,00	0,00	0,00	63 100,00	0,00
1/820000-523000	Fallweise Bedienstete	2211	3211	20	3	7 500,00	7 500,00	4 321,97	7 500,00	7 500,00	4 321,97
1/820000-565000	Mehrleistungsvergütungen	2211	3211	20	3	50 000,00	55 000,00	26 291,08	50 000,00	55 000,00	26 291,08
1/820000-566000	Dienstjubiläen	2212	3212	20	3	11 900,00	14 700,00	0,00	11 900,00	14 700,00	0,00
1/820000-569000	Sonstige Nebengebühren	2211	3211	20	3	74 000,00	70 000,00	72 227,34	74 000,00	70 000,00	72 227,34
1/820000-580000	DGB zum Ausgleichsfonds für Familienbeihilfen	2212	3212	20	3	39 700,00	38 300,00	34 649,71	39 700,00	38 300,00	34 649,71
1/820000-582000	Dienstgeberbeiträge zur sozialen Sicherheit	2212	3212	20	3	204 800,00	201 800,00	188 327,75	204 800,00	201 800,00	188 327,75
1/820000-582100	Betriebliche Mitarbeitervorsorge	2212	3212	20	3	8 000,00	7 500,00	6 483,46	8 000,00	7 500,00	6 483,46
1/820000-590000	Ausbildungskosten	2212	3212	20	3	2 500,00	2 500,00	291,50	2 500,00	2 500,00	291,50
1/820000-591000	Dotierung von Rückstellungen für Abfertigungen	2214				9 700,00	10 400,00	16 040,18	0,00	0,00	0,00

		MVAG	MVAG	QU	AOB	Ergebnisvoranschlag			Finanzierungsvoranschlag		
		EH	FH			VA 2022	VA 2021	RA 2020	VA 2022	VA 2021	RA 2020
1/820000-592000	Dotierung von Rückstellungen für Jubiläumswendungen	2214				8 300,00	12 100,00	14 359,18	0,00	0,00	0,00
1/820000-600000	Strom	2222	3222	24	22	5 200,00	5 400,00	5 342,02	5 200,00	5 400,00	5 342,02
1/820000-600100	Gasbezug	2222	3222	24	22	13 500,00	14 000,00	12 319,24	13 500,00	14 000,00	12 319,24
1/820000-614000	Instandhaltung Gebäude	2224	3224	24	26	5 000,00	4 000,00	3 083,81	5 000,00	4 000,00	2 942,02
1/820000-616000	Instandhaltung Maschinen und maschinelle Anlagen	2224	3224	24	26	5 000,00	5 000,00	3 926,31	5 000,00	5 000,00	3 917,12
1/820000-617000	Instandhaltung Fahrzeuge	2224	3224	24	26	33 000,00	33 000,00	32 438,21	33 000,00	33 000,00	32 438,21
1/820000-618000	Instandhaltung Einrichtung	2224	3224	24	26	500,00	1 000,00	0,00	500,00	1 000,00	0,00
1/820000-630000	Postdienste	2222	3222	24	26	100,00	100,00	29,55	100,00	100,00	29,55
1/820000-631000	Telekommunikationsdienste	2222	3222	24	5	2 200,00	2 200,00	2 651,36	2 200,00	2 200,00	2 651,36
1/820000-650000	Zinsen Finanzschulden Inland	2241	3241	25	21	1 200,00	900,00	921,03	1 200,00	900,00	921,03
1/820000-670000	Versicherungen	2222	3222	24	22	11 000,00	10 500,00	9 631,10	11 000,00	10 500,00	9 631,10
1/820000-680000	Planmäßige Abschreibung	2226				80 800,00	41 300,00	53 825,00	0,00	0,00	0,00
1/820000-683000	Verluste aus dem Abgang von Sachanlagen und immateriellen Vermögenswerten	2226				0,00	0,00	348,35	0,00	0,00	0,00
1/820000-710000	Öffentliche Abgaben	2225	3225	24	26	6 800,00	6 800,00	6 660,79	6 800,00	6 800,00	6 660,79
1/820000-711000	Gebühren für die Benützung von Gemeindeeinrichtungen gem. FAG	2225	3225	24	26	8 000,00	7 500,00	7 984,67	8 000,00	7 500,00	7 984,67
1/820000-724000	Reisegebühren	2225	3225	24	3	3 500,00	3 500,00	3 126,94	3 500,00	3 500,00	3 126,94
1/820000-728000	Entgelte für sonstige Leistungen	2225	3225	24	26	500,00	500,00	544,23	500,00	500,00	544,23
1/820000-728200	Kostenbeitrag Verein Jugend und Arbeit	2225	3225	24	3	3 200,00	2 500,00	1 613,34	3 200,00	2 500,00	1 586,67
1/820000-728800	Bauhofleistungen	2225	3225	24	26	35 000,00	34 000,00	30 806,19	35 000,00	34 000,00	30 806,19
1/820000-760000	Pensionen	2234	3234	21	3	20 700,00	20 400,00	20 142,52	20 700,00	20 400,00	20 142,52
1/820000-760100	Dgb.Soz.Vers.Pensionen	2234	3234	21	3	600,00	600,00	597,79	600,00	600,00	597,79
1/820000-760500	Treuegelder	2234	3234	21	3	21 000,00	20 100,00	19 393,71	21 000,00	20 100,00	19 393,71
SU 22 / 32	Summe Aufwendungen / Auszahlungen operative Gebarung					1 611 500,00	1 600 700,00	1 449 787,10	1 512 700,00	1 536 900,00	1 364 707,77
SA 0 / SA 1	(0) Nettoergebnis (21 - 22) / (1) Geldfluss operative Gebarung (31 - 32)					-291 700,00	-336 200,00	-235 031,32	-204 700,00	-311 900,00	-177 740,05
SU 23	Summe Haushaltsrücklagen					0,00	0,00	0,00	0,00	0,00	0,00
SA00	Nettoergebnis nach Zuw./Entn. Haushaltsrücklagen (Saldo 0 +/- SU23)					-291 700,00	-336 200,00	-235 031,32			
Investive Gebarung											
2/820000+030000	Werkzeuge und sonstige Erzeugungsmittel		3314	31		0,00	0,00	0,00	0,00	0,00	1 390,00
2/820000+040000	Fahrzeugverkauf		3314	31	26	0,00	0,00	0,00	0,00	2 700,00	0,00
6/820000+040000	Fahrzeugverkauf		3314	31	26	0,00	0,00	0,00	0,00	0,00	33 500,00
SU 33	Summe Einzahlungen investive Gebarung								0,00	2 700,00	34 890,00
1/820000-020000	Maschinen		3414	41	26	0,00	0,00	0,00	2 000,00	1 500,00	1 583,43
1/820000-030000	Werkzeuge		3414	41	26	0,00	0,00	0,00	2 500,00	5 300,00	4 022,70
5/820000-040000	Ankauf Fahrzeuge		3414	41	26	0,00	0,00	0,00	150 000,00	108 500,00	139 954,98

		MVAG	MVAG	QU	AOB	Ergebnisvoranschlag			Finanzierungsvoranschlag		
		EH	FH			VA 2022	VA 2021	RA 2020	VA 2022	VA 2021	RA 2020
1/820000-042000	Betriebsausstattung		3415	41	26	0,00	0,00	0,00	4 300,00	4 300,00	11 549,23
SU 34	Summe Auszahlungen investive Gebarung								158 800,00	119 600,00	157 110,34
SA2	Saldo (2) Geldfluss aus der Investiven Gebarung (33 – 34)								-158 800,00	-116 900,00	-122 220,34
SA3	Saldo (3) Nettofinanzierungssaldo (Saldo 1 + Saldo 2)								-363 500,00	-428 800,00	-299 960,39
Finanzierungstätigkeit											
6/820000+346000	Schuldaufnahme Finanzunternehmungen		3514	55	21	0,00	0,00	0,00	150 000,00	108 500,00	106 454,98
SU 35	Summe Einzahlungen aus der Finanzierungstätigkeit								150 000,00	108 500,00	106 454,98
1/820000-346000	Schuldrückzahlung Finanzunternehmungen		3614	65	21	0,00	0,00	0,00	49 500,00	38 700,00	42 818,07
SU 36	Summe Auszahlungen aus der Finanzierungstätigkeit								49 500,00	38 700,00	42 818,07
SA4	Saldo (4) Geldfluss aus der Finanzierungstätigkeit (35 – 36)								100 500,00	69 800,00	63 636,91
SA5	Saldo (5) Geldfluss aus der voranschlagswirksamen Gebarung (Saldo 3 + Saldo 4)								-263 000,00	-359 000,00	-236 323,48
828	Sonstige Märkte										
828000	Sonstige Märkte										
Operative Gebarung											
2/828000+852000	Marktgebühren	2113	3113	12	24	10 000,00	9 200,00	8 524,20	10 000,00	9 200,00	8 524,20
SU 21 / 31	Summe Erträge / Einzahlungen operative Gebarung					10 000,00	9 200,00	8 524,20	10 000,00	9 200,00	8 524,20
1/828000-400000	Geringwertige Wirtschaftsgüter	2221	3221	23	24	1 000,00	1 000,00	1 265,05	1 000,00	1 000,00	1 265,05
1/828000-457000	Druckwerke	2221	3221	23	24	500,00	500,00	423,36	500,00	500,00	423,36
1/828000-523000	Geldbezüge der nicht ganzjährig beschäftigten Arbeiter	2211	3211	20	3	0,00	0,00	74,12	0,00	0,00	74,12
1/828000-565000	Mehrleistungsvergütungen	2211	3211	20	3	1 700,00	500,00	38,20	1 700,00	500,00	38,20
1/828000-569000	Sonstige Nebengebühren	2211	3211	20	3	1 200,00	1 200,00	541,41	1 200,00	1 200,00	541,41
1/828000-580000	DGB zum Ausgleichsfonds für Familienbeihilfen	2212	3212	20	3	200,00	100,00	13,44	200,00	100,00	13,44
1/828000-582000	Dienstgeberbeiträge zur sozialen Sicherheit	2212	3212	20	3	700,00	400,00	131,49	700,00	400,00	131,49
1/828000-582100	Betriebliche Mitarbeitervorsorge	2212	3212	20	3	100,00	100,00	4,92	100,00	100,00	4,92
1/828000-680000	Planmäßige Abschreibung	2226				700,00	700,00	733,32	0,00	0,00	0,00
1/828000-728000	Entgelte für sonstige Leistungen	2225	3225	24	24	1 000,00	1 000,00	272,00	1 000,00	1 000,00	272,00
1/828000-728800	Bauhofleistungen	2225	3225	24	24	24 000,00	23 000,00	20 945,50	24 000,00	23 000,00	20 945,50
1/828000-729800	Verwaltungstangenten	2225	3225	24	21	3 700,00	3 700,00	3 600,00	3 700,00	3 700,00	3 600,00
SU 22 / 32	Summe Aufwendungen / Auszahlungen operative Gebarung					34 800,00	32 200,00	28 042,81	34 100,00	31 500,00	27 309,49
SA 0 / SA 1	(0) Nettoergebnis (21 - 22) / (1) Geldfluss operative Gebarung (31 – 32)					-24 800,00	-23 000,00	-19 518,61	-24 100,00	-22 300,00	-18 785,29
SU 23	Summe Haushaltsrücklagen					0,00	0,00	0,00	0,00	0,00	0,00
SA00	Nettoergebnis nach Zuw./Entn. Haushaltsrücklagen (Saldo 0 +/- SU23)					-24 800,00	-23 000,00	-19 518,61			
Investive Gebarung											
SU 33	Summe Einzahlungen investive Gebarung								0,00	0,00	0,00

		MVAG			AOB	Ergebnisvoranschlag			Finanzierungsvoranschlag		
		EH	FH	QU		VA 2022	VA 2021	RA 2020	VA 2022	VA 2021	RA 2020
1/828000-042000	Amtsausstattung		3415	41	24	0,00	0,00	0,00	4 500,00	3 500,00	0,00
SU 34	Summe Auszahlungen investive Gebarung								4 500,00	3 500,00	0,00
SA2	Saldo (2) Geldfluss aus der Investiven Gebarung (33 – 34)								-4 500,00	-3 500,00	0,00
SA3	Saldo (3) Nettofinanzierungssaldo (Saldo 1 + Saldo 2)								-28 600,00	-25 800,00	-18 785,29
Finanzierungstätigkeit											
SU 35	Summe Einzahlungen aus der Finanzierungstätigkeit								0,00	0,00	0,00
SU 36	Summe Auszahlungen aus der Finanzierungstätigkeit								0,00	0,00	0,00
SA4	Saldo (4) Geldfluss aus der Finanzierungstätigkeit (35 – 36)								0,00	0,00	0,00
SA5	Saldo (5) Geldfluss aus der voranschlagswirksamen Gebarung (Saldo 3 + Saldo 4)								-28 600,00	-25 800,00	-18 785,29
83	Betriebsähnliche Einrichtungen und Betriebe (Fortsetzung)										
831	Freibäder										
831000	Parkbad										
Operative Gebarung											
2/831000+810000	Benützungsgebühren	2114	3114	13	22	73 000,00	67 500,00	65 688,61	73 000,00	67 500,00	65 688,61
2/831000+811000	Mieten	2115	3115	14	22	5 100,00	5 100,00	5 074,72	5 100,00	5 100,00	5 074,72
2/831000+817000	Erträge aus der Auflösung von sonstigen Rückstellungen	2117				0,00	0,00	40 590,93	0,00	0,00	0,00
2/831000+829000	Sonstige Einnahmen	2116	3116	18	22	100,00	100,00	167,39	100,00	100,00	167,39
SU 21 / 31	Summe Erträge / Einzahlungen operative Gebarung					78 200,00	72 700,00	111 521,65	78 200,00	72 700,00	70 930,72
1/831000-400000	Geringwertige Wirtschaftsgüter	2221	3221	23	22	1 800,00	1 700,00	2 664,03	1 800,00	1 700,00	2 664,03
1/831000-400200	Dienstbekleidung	2221	3221	23	22	300,00	400,00	209,76	300,00	400,00	209,76
1/831000-452000	Treibstoffe	2221	3221	23	22	400,00	500,00	379,75	400,00	500,00	379,75
1/831000-454000	Reinigungsmittel	2221	3221	23	22	1 900,00	2 100,00	2 249,21	1 900,00	2 100,00	2 249,21
1/831000-455000	Chemische Mittel	2221	3221	23	22	3 500,00	4 400,00	3 039,18	3 500,00	4 400,00	3 039,18
1/831000-456000	Büromittel	2221	3221	23	22	100,00	100,00	26,80	100,00	100,00	26,80
1/831000-459000	Sonstige Verbrauchsgüter	2221	3221	23	22	800,00	700,00	720,79	800,00	700,00	720,79
1/831000-510000	Geldbezüge Vb	2211	3211	20	3	95 900,00	71 600,00	86 864,39	95 900,00	71 600,00	86 864,39
1/831000-511100	Abfertigungen	2211	3211	20	3	0,00	0,00	42 552,00	0,00	0,00	42 552,00
1/831000-523000	Fallweise Bedienstete	2211	3211	20	3	1 000,00	7 000,00	10 240,21	1 000,00	7 000,00	10 240,21
1/831000-565000	Mehrleistungsvergütungen	2211	3211	20	3	24 000,00	24 500,00	47 186,48	24 000,00	24 500,00	47 186,48
1/831000-569000	Sonstige Nebengebühren	2211	3211	20	3	600,00	4 000,00	1 368,65	600,00	4 000,00	1 368,65
1/831000-580000	DGB zum Ausgleichsfonds für Familienbeihilfen	2212	3212	20	3	4 000,00	3 300,00	2 293,51	4 000,00	3 300,00	2 293,51
1/831000-582000	Dienstgeberbeiträge zur sozialen Sicherheit	2212	3212	20	3	24 300,00	20 600,00	21 223,33	24 300,00	20 600,00	21 223,33
1/831000-582100	Betriebliche Mitarbeitervorsorge	2212	3212	20	3	1 500,00	1 300,00	663,13	1 500,00	1 300,00	663,13
1/831000-588000	Kommunalsteuer	2212	3212	20	3	3 700,00	3 300,00	4 369,80	3 700,00	3 300,00	4 369,80

		MVAG	MVAG	QU	AOB	Ergebnisvoranschlag			Finanzierungsvoranschlag		
		EH	FH			VA 2022	VA 2021	RA 2020	VA 2022	VA 2021	RA 2020
1/831000-590000	Ausbildungskosten	2212	3212	20	3	500,00	800,00	0,00	500,00	800,00	0,00
1/831000-600000	Strom	2222	3222	24	22	15 000,00	14 500,00	17 706,21	15 000,00	14 500,00	17 706,21
1/831000-600300	Wärmelieferung	2222	3222	24	22	8 800,00	10 000,00	11 381,08	8 800,00	10 000,00	11 381,08
1/831000-610000	Instandhaltung Grünanlagen	2224	3224	24	22	4 800,00	6 500,00	2 400,06	4 800,00	6 500,00	1 714,72
1/831000-614000	Instandhaltung Gebäude	2224	3224	24	22	4 500,00	14 500,00	4 004,92	4 500,00	14 500,00	4 004,92
1/831000-617000	Instandhaltung Fahrzeuge	2224	3224	24	22	300,00	400,00	162,61	300,00	400,00	162,61
1/831000-619000	Instandhaltung Sonderanlagen	2224	3224	24	22	21 000,00	19 000,00	11 700,27	21 000,00	19 000,00	11 700,27
1/831000-631000	Telekommunikationsdienste	2222	3222	24	5	700,00	700,00	523,84	700,00	700,00	523,84
1/831000-670000	Versicherungen	2222	3222	24	22	700,00	600,00	542,93	700,00	600,00	542,93
1/831000-680000	Planmäßige Abschreibung	2226				4 600,00	29 900,00	29 915,42	0,00	0,00	0,00
1/831000-710000	Öffentliche Abgaben gem. FAG	2225	3225	24	22	200,00	200,00	179,65	200,00	200,00	179,65
1/831000-711000	Gebühren für die Benützung von Gemeindeeinrichtungen gem. FAG	2225	3225	24	22	19 000,00	19 500,00	19 414,29	19 000,00	19 500,00	19 414,29
1/831000-724000	Reisegebühren	2225	3225	24	3	200,00	1 200,00	0,00	200,00	1 200,00	0,00
1/831000-728000	Entgelte für sonstige Leistungen	2225	3225	24	22	3 000,00	3 100,00	3 090,70	3 000,00	3 100,00	3 090,70
1/831000-728800	Bauhofleistungen	2225	3225	24	22	17 500,00	25 000,00	17 636,60	17 500,00	25 000,00	17 636,60
SU 22 / 32	Summe Aufwendungen / Auszahlungen operative Gebarung					264 600,00	291 400,00	344 709,60	260 000,00	261 500,00	314 108,84
SA 0 / SA 1	(0) Nettoergebnis (21 - 22) / (1) Geldfluss operative Gebarung (31 - 32)					-186 400,00	-218 700,00	-233 187,95	-181 800,00	-188 800,00	-243 178,12
SU 23	Summe Haushaltsrücklagen					0,00	0,00	0,00	0,00	0,00	0,00
SA00	Nettoergebnis nach Zuw./Entn. Haushaltsrücklagen (Saldo 0 +/- SU23)					-186 400,00	-218 700,00	-233 187,95			
Investive Gebarung											
SU 33	Summe Einzahlungen investive Gebarung								0,00	0,00	0,00
SU 34	Summe Auszahlungen investive Gebarung								0,00	0,00	0,00
SA2	Saldo (2) Geldfluss aus der Investiven Gebarung (33 - 34)								0,00	0,00	0,00
SA3	Saldo (3) Nettofinanzierungssaldo (Saldo 1 + Saldo 2)								-181 800,00	-188 800,00	-243 178,12
Finanzierungstätigkeit											
SU 35	Summe Einzahlungen aus der Finanzierungstätigkeit								0,00	0,00	0,00
SU 36	Summe Auszahlungen aus der Finanzierungstätigkeit								0,00	0,00	0,00
SA4	Saldo (4) Geldfluss aus der Finanzierungstätigkeit (35 - 36)								0,00	0,00	0,00
SA5	Saldo (5) Geldfluss aus der voranschlagswirksamen Gebarung (Saldo 3 + Saldo 4)								-181 800,00	-188 800,00	-243 178,12
84	Liegenschaften, Wohn- und Geschäftsgebäude										
840	Grundbesitz										
840000	Grundbesitz										
Operative Gebarung											
2/840000+801000	Veräußerungen von Grundstücken und Grundstückseinrichtungen	2116		30	22	725 000,00	600 000,00	669 728,54	0,00	0,00	0,00
2/840000+811000	Pachte	2115	3115	14	22	46 000,00	48 500,00	44 017,14	46 000,00	48 500,00	43 889,64

		MVAG	MVAG	QU	AOB	Ergebnisvoranschlag			Finanzierungsvoranschlag		
		EH	FH			VA 2022	VA 2021	RA 2020	VA 2022	VA 2021	RA 2020
2/840000+811100	Behebung Jagdpacht	2115	3115	14	21	400,00	400,00	382,00	400,00	400,00	382,00
2/840000+811200	KFZ-Stellplatzmieten	2115	3115	14	22	12 000,00	12 000,00	13 817,99	12 000,00	12 000,00	13 442,99
2/840000+829000	Sonstige Einnahmen	2116	3116	18	22	800,00	1 000,00	262,84	800,00	1 000,00	617,84
SU 21 / 31	Summe Erträge / Einzahlungen operative Gebarung					784 200,00	661 900,00	728 208,51	59 200,00	61 900,00	58 332,47
1/840000-619000	Instandhaltung Sonderanlagen	2224	3224	24	22	400,00	400,00	0,00	400,00	400,00	0,00
1/840000-650000	Zinsen Finanzschulden Inland	2241	3241	25	21	2 200,00	200,00	219,28	2 200,00	200,00	219,28
1/840000-683000	Abgang Buchwert Grundstücksverkäufe	2226				400 000,00	400 000,00	452 255,10	0,00	0,00	0,00
1/840000-700000	Anerkennungszins	2223	3223	24	22	100,00	100,00	7,30	100,00	100,00	7,30
1/840000-700200	Miete Bene-Areal	2223	3223	24	22	0,00	1 400,00	5 035,08	0,00	1 400,00	5 035,08
1/840000-700300	Miete Grünfläche Alpenland	2223	3223	24	22	2 000,00	1 700,00	1 344,66	2 000,00	1 700,00	1 344,66
1/840000-710000	Öffentliche Abgaben gem. FAG	2225	3225	24	22	2 800,00	2 700,00	2 847,85	2 800,00	2 700,00	2 847,85
1/840000-710300	Körperschaft- und Immobilienertragsteuer	2225	3225	24	22	2 500,00	3 000,00	336,00	2 500,00	3 000,00	336,00
1/840000-728000	Entgelte für sonstige Leistungen	2225	3225	24	22	35 000,00	40 000,00	26 073,59	35 000,00	40 000,00	23 705,41
1/840000-728800	Bauhofleistungen	2225	3225	24	22	0,00	0,00	1 092,10	0,00	0,00	1 092,10
SU 22 / 32	Summe Aufwendungen / Auszahlungen operative Gebarung					445 000,00	449 500,00	489 210,96	45 000,00	49 500,00	34 587,68
SA 0 / SA 1	(0) Nettoergebnis (21 - 22) / (1) Geldfluss operative Gebarung (31 - 32)					339 200,00	212 400,00	238 997,55	14 200,00	12 400,00	23 744,79
1/840000-794000	Zuweisung an zweckgebundene Haushaltsrücklagen (Grundbesitz)	2401			22	0,00	0,00	100 000,00	0,00	0,00	0,00
SU 23	Summe Haushaltsrücklagen					0,00	0,00	-100 000,00	0,00	0,00	0,00
SA00	Nettoergebnis nach Zuw./Entn. Haushaltsrücklagen (Saldo 0 +/- SU23)					339 200,00	212 400,00	138 997,55			
Investive Gebarung											
2/840000+801000	Veräußerungen von Grundstücken und Grundstückseinrichtungen		3312	30	22	0,00	0,00	0,00	725 000,00	840 000,00	429 908,54
SU 33	Summe Einzahlungen investive Gebarung								725 000,00	840 000,00	429 908,54
1/840000-001000	Grundankauf		3412	40	22	0,00	0,00	0,00	5 000,00	0,00	43 380,04
5/840000-001000	Grundankauf		3412	40	22	0,00	0,00	0,00	0,00	402 000,00	0,00
SU 34	Summe Auszahlungen investive Gebarung								5 000,00	402 000,00	43 380,04
SA2	Saldo (2) Geldfluss aus der Investiven Gebarung (33 - 34)								720 000,00	438 000,00	386 528,50
SA3	Saldo (3) Nettofinanzierungssaldo (Saldo 1 + Saldo 2)								734 200,00	450 400,00	410 273,29
Finanzierungstätigkeit											
6/840000+346000	Schuldaufnahme Finanzunternehmungen		3514	55	21	0,00	0,00	0,00	0,00	402 000,00	0,00
SU 35	Summe Einzahlungen aus der Finanzierungstätigkeit								0,00	402 000,00	0,00
1/840000-346000	Schuldrückzahlung Finanzunternehmungen		3614	65	21	0,00	0,00	0,00	33 500,00	13 400,00	13 395,28
SU 36	Summe Auszahlungen aus der Finanzierungstätigkeit								33 500,00	13 400,00	13 395,28
SA4	Saldo (4) Geldfluss aus der Finanzierungstätigkeit (35 - 36)								-33 500,00	388 600,00	-13 395,28
SA5	Saldo (5) Geldfluss aus der voranschlagswirksamen Gebarung (Saldo 3 + Saldo 4)								700 700,00	839 000,00	396 878,01

		MVAG	MVAG	QU	AOB	Ergebnisvoranschlag			Finanzierungsvoranschlag			
		EH	FH			VA 2022	VA 2021	RA 2020	VA 2022	VA 2021	RA 2020	
85	Betriebe mit marktbestimmter Tätigkeit											
850	Betriebe der Wasserversorgung											
850000	Wasserversorgung											
Operative Gebarung												
2/850000+808000	Handelswaren-Verkauf	2116	3116	16	25	7 500,00	7 500,00	7 289,70	7 500,00	7 500,00	7 289,70	
2/850000+810000	Leistungserlöse	2114	3114	13	25	7 500,00	80 000,00	22 037,44	7 500,00	80 000,00	21 893,61	
6/850000+810000	Leistungserlöse	2114	3114	13	25	15 000,00	0,00	31 754,24	15 000,00	0,00	31 754,24	
2/850000+811000	Mieten	2115	3115	14	25	5 800,00	5 800,00	5 770,32	5 800,00	5 800,00	5 770,32	
2/850000+811100	Betriebskostensätze	2115	3115	14	25	900,00	1 000,00	906,53	900,00	1 000,00	906,53	
2/850000+813000	Erträge aus der Auflösung von Investitionszuschüssen (Kapitaltransfers)	2127				118 200,00	118 300,00	119 812,20	0,00	0,00	0,00	
2/850000+816800	Verwaltungstangente	2114	3114	13	21	19 500,00	19 500,00	19 000,00	19 500,00	19 500,00	19 000,00	
2/850000+817000	Erträge aus der Auflösung von sonstigen Rückstellungen	2117				0,00	0,00	140,78	0,00	0,00	0,00	
2/850000+829000	Sonstige Einnahmen	2116	3116	18	25	3 500,00	5 500,00	2 961,03	3 500,00	5 500,00	2 961,03	
2/850000+829300	ÖKO-Strom	2116	3116	18	25	2 000,00	2 000,00	2 052,22	2 000,00	2 000,00	2 052,22	
6/850000+829910	Zuf. operativer Mittel an investive Gebarung	2116	3116	18	25	62 500,00	150 000,00	39 321,64	62 500,00	150 000,00	39 321,64	
2/850000+852100	Wasserbezugsgebühr	2113	3113	12	25	1 000 000,00	980 000,00	927 526,56	1 000 000,00	980 000,00	922 991,05	
2/850000+852200	Sonstiger Wasserverkauf	2113	3113	12	25	72 000,00	60 000,00	37 386,82	72 000,00	60 000,00	50 035,60	
2/850000+852300	Bereitstellungsgebühr	2113	3113	12	25	337 000,00	292 000,00	348 194,00	337 000,00	292 000,00	348 256,99	
2/850000+852400	Wasserverbund Ybbstal Wasserverkauf	2113	3113	12	25	550 000,00	550 000,00	502 286,85	550 000,00	550 000,00	406 349,96	
2/850000+860100	Zinsenzuschüsse Bund (KPC)	2121	3121	15	21	28 200,00	34 400,00	34 624,05	28 200,00	34 400,00	34 624,05	
2/850000+861000	Annuitätenzuschuss Land NÖ	2121	3121	15	21	1 900,00	1 900,00	1 936,46	1 900,00	1 900,00	1 936,46	
SU 21 / 31	Summe Erträge / Einzahlungen operative Gebarung					2 231 500,00	2 307 900,00	2 103 000,84	2 113 300,00	2 189 600,00	1 895 143,40	
1/850000-400000	Geringwertige Wirtschaftsgüter	2221	3221	23	25	38 000,00	38 000,00	31 885,31	38 000,00	38 000,00	31 861,02	
1/850000-400200	Dienstbekleidung	2221	3221	23	25	4 000,00	3 500,00	3 353,91	4 000,00	3 500,00	3 337,42	
1/850000-413000	Wasserankauf	2221	3221	23	25	8 500,00	8 500,00	15 050,91	8 500,00	8 500,00	15 050,91	
1/850000-452000	Treibstoffe	2221	3221	23	25	8 000,00	8 000,00	7 565,89	8 000,00	8 000,00	6 102,85	
1/850000-454000	Reinigungsmittel	2221	3221	23	25	2 000,00	2 000,00	1 546,71	2 000,00	2 000,00	1 546,71	
1/850000-456000	Büromittel	2221	3221	23	25	2 000,00	2 000,00	1 768,34	2 000,00	2 000,00	1 768,34	
1/850000-457000	Druckwerke	2221	3221	23	25	500,00	500,00	256,73	500,00	500,00	256,73	
1/850000-459000	Sonstige Verbrauchsgüter	2221	3221	23	25	8 000,00	8 000,00	5 007,36	8 000,00	8 000,00	4 888,41	
1/850000-510000	Geldbezüge Vb	2211	3211	20	3	396 100,00	379 000,00	329 703,96	396 100,00	379 000,00	329 703,96	
1/850000-523000	Fallweise Bedienstete	2211	3211	20	3	3 000,00	3 500,00	2 716,97	3 000,00	3 500,00	2 716,97	
1/850000-565000	Mehrleistungsvergütungen	2211	3211	20	3	30 000,00	30 000,00	28 281,39	30 000,00	30 000,00	28 281,39	
1/850000-569000	Sonstige Nebengebühren	2211	3211	20	3	18 200,00	18 000,00	17 464,28	18 200,00	18 000,00	17 464,28	
1/850000-580000	DGB zum Ausgleichsfonds für Familienbeihilfen	2212	3212	20	3	17 500,00	16 800,00	14 616,35	17 500,00	16 800,00	14 616,35	

		MVAG	MVAG	QU	AOB	Ergebnisvoranschlag			Finanzierungsvoranschlag		
		EH	FH			VA 2022	VA 2021	RA 2020	VA 2022	VA 2021	RA 2020
1/850000-582000	Dienstgeberbeiträge zur sozialen Sicherheit	2212	3212	20	3	91 700,00	88 200,00	78 386,11	91 700,00	88 200,00	78 386,11
1/850000-582100	Betriebliche Mitarbeitervorsorge	2212	3212	20	3	2 400,00	2 300,00	1 599,74	2 400,00	2 300,00	1 599,74
1/850000-588000	Kommunalsteuer	2212	3212	20	3	13 500,00	13 000,00	11 298,47	13 500,00	13 000,00	11 298,47
1/850000-590000	Ausbildungskosten	2212	3212	20	3	2 500,00	2 500,00	710,00	2 500,00	2 500,00	710,00
1/850000-591000	Dotierung von Rückstellungen für Abfertigungen	2214				7 000,00	6 800,00	8 129,21	0,00	0,00	0,00
1/850000-592000	Dotierung von Rückstellungen für Jubiläumszuwendungen	2214				4 400,00	3 900,00	5 264,03	0,00	0,00	0,00
1/850000-600000	Strom	2222	3222	24	25	27 500,00	23 000,00	27 852,09	27 500,00	23 000,00	27 512,09
1/850000-600100	Gasbezug	2222	3222	24	22	3 900,00	4 000,00	3 236,00	3 900,00	4 000,00	3 236,00
1/850000-612000	Instandhaltung Anlagen	2224	3224	24	25	100 000,00	100 000,00	103 247,87	100 000,00	100 000,00	103 112,07
1/850000-614000	Instandhaltung Gebäude	2224	3224	24	25	7 000,00	7 000,00	4 259,16	7 000,00	7 000,00	4 259,16
1/850000-616000	Instandhaltung Maschinen und maschinelle Anlagen	2224	3224	24	25	2 500,00	2 500,00	4 071,09	2 500,00	2 500,00	4 071,09
1/850000-617000	Instandhaltung Fahrzeuge	2224	3224	24	25	7 500,00	7 500,00	3 500,52	7 500,00	7 500,00	3 312,16
1/850000-618000	Instandhaltung Einrichtung	2224	3224	24	25	3 000,00	3 000,00	1 450,50	3 000,00	3 000,00	1 450,50
1/850000-630000	Postdienste	2222	3222	24	25	4 500,00	4 500,00	2 485,01	4 500,00	4 500,00	2 485,01
1/850000-631000	Telekommunikationsdienste	2222	3222	24	5	4 500,00	4 500,00	5 744,98	4 500,00	4 500,00	5 533,26
1/850000-631100	Steuerleitungen	2222	3222	24	5	1 600,00	1 600,00	1 584,00	1 600,00	1 600,00	1 584,00
1/850000-640100	Prüfungskosten	2222	3222	24	25	35 000,00	38 000,00	24 815,80	35 000,00	38 000,00	22 400,80
5/850000-650000	Zinsen NÖ WWF	2241	3241	25	21	1 500,00	1 500,00	1 529,85	1 500,00	1 500,00	1 529,85
1/850000-650000	Zinsen Finanzschulden Inland	2241	3241	25	21	71 700,00	69 000,00	69 564,77	71 700,00	69 000,00	69 564,77
1/850000-670000	Versicherungen	2222	3222	24	22	7 900,00	7 800,00	7 692,40	7 900,00	7 800,00	7 692,40
1/850000-680000	Planmäßige Abschreibung	2226				478 600,00	470 200,00	493 096,98	0,00	0,00	0,00
1/850000-700000	Mieten und sonstige Betriebskosten	2223	3223	24	25	30 000,00	18 300,00	8 109,07	30 000,00	18 300,00	8 109,07
1/850000-710000	Öffentliche Abgaben gem. FAG	2225	3225	24	25	3 200,00	3 200,00	3 182,04	3 200,00	3 200,00	3 182,04
1/850000-710200	Gebrauchsabgabe	2225	3225	24	25	32 300,00	32 300,00	32 311,35	32 300,00	32 300,00	32 311,35
1/850000-711000	Gebühren für die Benützung von Gemeindeeinrichtungen gem. FAG	2225	3225	24	25	2 800,00	2 800,00	2 738,12	2 800,00	2 800,00	2 738,12
1/850000-724000	Reisegebühren	2225	3225	24	3	3 500,00	3 500,00	2 103,30	3 500,00	3 500,00	2 103,30
1/850000-728000	Entgelte für sonstige Leistungen	2225	3225	24	25	300,00	300,00	89,87	300,00	300,00	89,87
1/850000-728800	Bauhofleistungen	2225	3225	24	25	10 000,00	10 000,00	3 879,40	10 000,00	10 000,00	3 879,40
1/850000-729000	Sonstige Ausgaben	2225	3225	24	25	1 700,00	1 700,00	1 698,00	1 700,00	1 700,00	1 698,00
1/850000-729800	Verwaltungstangenten	2225	3225	24	21	173 600,00	173 600,00	168 500,00	173 600,00	173 600,00	168 500,00
1/850000-729910	Zuf. operativer Mittel an investive Gebarung	2225	3225	24	25	62 500,00	150 000,00	174 598,67	62 500,00	150 000,00	174 598,67
1/850000-760500	Treuergelder	2234	3234	21	3	11 400,00	11 100,00	10 874,04	11 400,00	11 100,00	10 874,04
SU 22 / 32	Summe Aufwendungen / Auszahlungen operative Gebarung					1 745 300,00	1 785 400,00	1 726 820,55	1 255 300,00	1 304 500,00	1 215 416,68
SA 0 / SA 1	(0) Nettoergebnis (21 - 22) / (1) Geldfluss operative Gebarung (31 - 32)					486 200,00	522 500,00	376 180,29	858 000,00	885 100,00	679 726,72

		MVAG	MVAG	QU	AOB	Ergebnisvoranschlag			Finanzierungsvoranschlag		
		EH	FH			VA 2022	VA 2021	RA 2020	VA 2022	VA 2021	RA 2020
SU 23	Summe Haushaltsrücklagen					0,00	0,00	0,00	0,00	0,00	0,00
SA00	Nettoergebnis nach Zuw./Entn. Haushaltsrücklagen (Saldo 0 +/- SU23)					486 200,00	522 500,00	376 180,29			
Investive Gebarung											
2/850000+300000	Tilgungszuschüsse Bund (KPC)		3331	33	21	0,00	0,00	0,00	34 100,00	37 000,00	46 470,86
6/850000+307000	Wasseranschlussabgaben		3334	34	25	0,00	0,00	0,00	50 000,00	63 000,00	6 362,97
2/850000+307000	Wasseranschlussabgaben		3334	34	25	0,00	0,00	0,00	0,00	1 800,00	41 136,51
SU 33	Summe Einzahlungen investive Gebarung								84 100,00	101 800,00	93 970,34
5/850000-004000	Sonstige Leitungsbauten		3412	40	25	0,00	0,00	0,00	385 000,00	400 000,00	344 315,90
1/850000-030000	Werkzeuge		3414	41	25	0,00	0,00	0,00	1 500,00	1 500,00	2 565,42
1/850000-042000	Betriebsausstattung		3415	41	25	0,00	0,00	0,00	23 000,00	23 000,00	14 564,82
1/850000-050100	Hausanschlüsse		3412	40	25	0,00	0,00	0,00	12 000,00	12 000,00	9 225,75
5/850000-061000	AiB - BA 18 (Schatzöd-Berghof-Ertl)		3413	40	25	0,00	0,00	0,00	0,00	20 000,00	112 585,34
5/850000-061200	AiB - BA 20 (Leitungssanierungen)		3413	40	25	0,00	0,00	0,00	420 000,00	1 066 000,00	844 320,14
5/850000-061210	AiB - BA 21 (Quellen, Brunnen)		3413	40	25	0,00	0,00	0,00	54 500,00	80 000,00	278,00
SU 34	Summe Auszahlungen investive Gebarung								896 000,00	1 602 500,00	1 327 855,37
SA2	Saldo (2) Geldfluss aus der Investiven Gebarung (33 – 34)								-811 900,00	-1 500 700,00	-1 233 885,03
SA3	Saldo (3) Nettofinanzierungssaldo (Saldo 1 + Saldo 2)								46 100,00	-615 600,00	-554 158,31
Finanzierungstätigkeit											
6/850000+341000	Schuldaufnahme NÖ WWF		3511	54	21	0,00	0,00	0,00	1 500,00	1 500,00	1 529,85
6/850000+346000	Schuldaufnahme Finanzunternehmungen		3514	55	21	0,00	0,00	0,00	732 000,00	1 353 000,00	1 250 000,00
SU 35	Summe Einzahlungen aus der Finanzierungstätigkeit								733 500,00	1 354 500,00	1 251 529,85
1/850000-346000	Schuldrückzahlung Finanzunternehmungen		3614	65	21	0,00	0,00	0,00	521 600,00	495 000,00	423 028,47
SU 36	Summe Auszahlungen aus der Finanzierungstätigkeit								521 600,00	495 000,00	423 028,47
SA4	Saldo (4) Geldfluss aus der Finanzierungstätigkeit (35 – 36)								211 900,00	859 500,00	828 501,38
SA5	Saldo (5) Geldfluss aus der voranschlagswirksamen Gebarung (Saldo 3 + Saldo 4)								258 000,00	243 900,00	274 343,07
850200	VVA Luegggraben										
Operative Gebarung											
2/850200+852100	Wasserbezugsgebühr	2113	3113	12	25	5 000,00	5 300,00	4 626,81	5 000,00	5 300,00	4 626,81
2/850200+852300	Bereitstellungsgebühr	2113	3113	12	25	3 300,00	3 400,00	2 650,50	3 300,00	3 400,00	2 650,50
SU 21 / 31	Summe Erträge / Einzahlungen operative Gebarung					8 300,00	8 700,00	7 277,31	8 300,00	8 700,00	7 277,31
1/850200-400000	Geringwertige Wirtschaftsgüter	2221	3221	23	25	200,00	200,00	191,96	200,00	200,00	191,96
1/850200-454000	Reinigungsmittel	2221	3221	23	25	400,00	400,00	0,00	400,00	400,00	0,00
1/850200-459000	Sonstige Verbrauchsgüter	2221	3221	23	25	1 000,00	1 000,00	150,74	1 000,00	1 000,00	150,74
1/850200-600000	Strom	2222	3222	24	25	3 000,00	1 800,00	1 924,22	3 000,00	1 800,00	1 924,22
1/850200-612000	Instandhaltung Anlagen	2224	3224	24	25	4 000,00	4 000,00	560,66	4 000,00	4 000,00	560,66
1/850200-650000	Zinsen Finanzschulden Inland	2241	3241	25	21	200,00	300,00	368,56	200,00	300,00	368,56

		MVAG	MVAG	QU	AOB	Ergebnisvoranschlag			Finanzierungsvoranschlag		
		EH	FH			VA 2022	VA 2021	RA 2020	VA 2022	VA 2021	RA 2020
1/850200-728800	Bauhofleistungen	2225	3225	24	25	1 500,00	1 500,00	0,00	1 500,00	1 500,00	0,00
1/850200-729800	Verwaltungstangenten	2225	3225	24	21	1 500,00	1 500,00	1 500,00	1 500,00	1 500,00	1 500,00
SU 22 / 32	Summe Aufwendungen / Auszahlungen operative Gebarung					11 800,00	10 700,00	4 696,14	11 800,00	10 700,00	4 696,14
SA 0 / SA 1	(0) Nettoergebnis (21 - 22) / (1) Geldfluss operative Gebarung (31 - 32)					-3 500,00	-2 000,00	2 581,17	-3 500,00	-2 000,00	2 581,17
SU 23	Summe Haushaltsrücklagen					0,00	0,00	0,00	0,00	0,00	0,00
SA00	Nettoergebnis nach Zuw./Entn. Haushaltsrücklagen (Saldo 0 +/- SU23)					-3 500,00	-2 000,00	2 581,17			
Investive Gebarung											
2/850200+307000	Wasseranschlussabgaben		3334	34	25	0,00	0,00	0,00	0,00	0,00	5 573,32
SU 33	Summe Einzahlungen investive Gebarung								0,00	0,00	5 573,32
SU 34	Summe Auszahlungen investive Gebarung								0,00	0,00	0,00
SA2	Saldo (2) Geldfluss aus der Investiven Gebarung (33 - 34)								0,00	0,00	5 573,32
SA3	Saldo (3) Nettofinanzierungssaldo (Saldo 1 + Saldo 2)								-3 500,00	-2 000,00	8 154,49
Finanzierungstätigkeit											
SU 35	Summe Einzahlungen aus der Finanzierungstätigkeit								0,00	0,00	0,00
1/850200-346000	Schuldrückzahlung Finanzunternehmungen		3614	65	21	0,00	0,00	0,00	9 600,00	9 700,00	4 813,27
SU 36	Summe Auszahlungen aus der Finanzierungstätigkeit								9 600,00	9 700,00	4 813,27
SA4	Saldo (4) Geldfluss aus der Finanzierungstätigkeit (35 - 36)								-9 600,00	-9 700,00	-4 813,27
SA5	Saldo (5) Geldfluss aus der voranschlagswirksamen Gebarung (Saldo 3 + Saldo 4)								-13 100,00	-11 700,00	3 341,22
851	Betriebe der Abwasserbeseitigung										
851000	Abwasserbeseitigung										
Operative Gebarung											
2/851000+813000	Erträge aus der Auflösung von Investitionszuschüssen (Kapitaltransfers)	2127				251 300,00	253 500,00	255 853,52	0,00	0,00	0,00
2/851000+829000	Sonstige Einnahmen	2116	3116	18	25	1 000,00	1 000,00	14 632,31	1 000,00	1 000,00	14 632,31
6/851000+829910	Zuf. operativer Mittel an investive Gebarung	2116	3116	18	25	0,00	360 000,00	479 425,75	0,00	360 000,00	479 425,75
2/851000+852100	Kanalbenutzungsgebühr	2113	3113	12	25	2 525 000,00	2 475 000,00	2 460 072,57	2 525 000,00	2 475 000,00	2 474 057,23
2/851000+852300	Kanalbenutzungsgeb. Abwassergen.	2113	3113	12	25	11 000,00	10 800,00	11 350,10	11 000,00	10 800,00	11 350,10
2/851000+860000	Zinsenzuschüsse Bund (KPC)	2121	3121	15	21	31 500,00	30 300,00	38 746,38	31 500,00	30 300,00	38 746,38
SU 21 / 31	Summe Erträge / Einzahlungen operative Gebarung					2 819 800,00	3 130 600,00	3 260 080,63	2 568 500,00	2 877 100,00	3 018 211,77
1/851000-400000	Geringwertige Wirtschaftsgüter	2221	3221	23	25	1 000,00	1 500,00	1 663,99	1 000,00	1 500,00	1 663,99
1/851000-400200	Dienstbekleidung	2221	3221	23	25	800,00	800,00	1 104,90	800,00	800,00	1 104,90
1/851000-452000	Treibstoffe	2221	3221	23	25	1 800,00	2 000,00	1 781,73	1 800,00	2 000,00	1 604,54
1/851000-459000	Sonstige Verbrauchsgüter	2221	3221	23	25	600,00	600,00	337,64	600,00	600,00	337,64
1/851000-510000	Geldbezüge Vb	2211	3211	20	3	65 500,00	62 100,00	25 877,17	65 500,00	62 100,00	25 877,17
1/851000-511100	Abfertigungen	2211	3211	20	3	0,00	0,00	2 946,33	0,00	0,00	2 946,33
1/851000-523000	Fallweise Bedienstete	2211	3211	20		0,00	0,00	80,86	0,00	0,00	80,86

		MVAG	MVAG	QU	AOB	Ergebnisvoranschlag			Finanzierungsvoranschlag		
		EH	FH			VA 2022	VA 2021	RA 2020	VA 2022	VA 2021	RA 2020
1/851000-565000	Mehrleistungsvergütungen	2211	3211	20	3	2 700,00	2 600,00	1 005,10	2 700,00	2 600,00	1 005,10
1/851000-566000	Dienstjubiläen	2212	3212	20	3	0,00	0,00	847,46	0,00	0,00	847,46
1/851000-569000	Sonstige Nebengebühren	2211	3211	20	3	4 800,00	4 800,00	1 987,67	4 800,00	4 800,00	1 987,67
1/851000-580000	DGB zum Ausgleichsfonds für Familienbeihilfen	2212	3212	20	3	2 900,00	2 800,00	1 054,20	2 900,00	2 800,00	1 054,20
1/851000-582000	Dienstgeberbeiträge zur sozialen Sicherheit	2212	3212	20	3	14 800,00	14 100,00	5 848,01	14 800,00	14 100,00	5 848,01
1/851000-582100	Betriebliche Mitarbeitervorsorge	2212	3212	20	3	700,00	700,00	238,45	700,00	700,00	238,45
1/851000-588000	Kommunalsteuer	2212	3212	20	3	2 300,00	2 200,00	892,86	2 300,00	2 200,00	892,86
1/851000-600000	Strom	2222	3222	24	25	37 000,00	37 000,00	41 564,04	37 000,00	37 000,00	41 564,04
1/851000-612000	Instandhaltung Anlagen	2224	3224	24	25	165 000,00	167 000,00	131 191,33	165 000,00	167 000,00	131 191,33
1/851000-616000	Instandhaltung Maschinen und maschinelle Anlagen	2224	3224	24	25	15 000,00	15 000,00	11 923,15	15 000,00	15 000,00	11 879,76
1/851000-617000	Instandhaltung Fahrzeuge	2224	3224	24	25	2 000,00	2 000,00	2 632,07	2 000,00	2 000,00	2 632,07
1/851000-630000	Postdienste	2222	3222	24	25	1 000,00	2 000,00	2 059,08	1 000,00	2 000,00	2 059,08
1/851000-631000	Telekommunikationsdienste	2222	3222	24	5	3 800,00	3 800,00	4 538,47	3 800,00	3 800,00	4 273,85
1/851000-640100	Prüfungskosten	2222	3222	24	25	500,00	500,00	0,00	500,00	500,00	0,00
5/851000-650000	Zinsen NÖ WWF	2241	3241	25	21	1 000,00	1 000,00	983,19	1 000,00	1 000,00	983,19
1/851000-650000	Zinsen Finanzschulden Inland	2241	3241	25	21	39 300,00	45 000,00	53 271,82	39 300,00	45 000,00	53 271,82
1/851000-670000	Versicherungen	2222	3222	24	22	1 000,00	1 000,00	962,21	1 000,00	1 000,00	962,21
1/851000-680000	Planmäßige Abschreibung	2226				521 000,00	521 000,00	520 935,70	0,00	0,00	0,00
1/851000-700000	Miete	2223	3223	24	25	100,00	100,00	5,55	100,00	100,00	5,55
1/851000-710000	Öffentliche Abgaben gem. FAG	2225	3225	24	25	1 600,00	1 600,00	1 346,09	1 600,00	1 600,00	1 346,09
1/851000-710200	Gebrauchsabgabe	2225	3225	24	25	23 000,00	23 200,00	23 197,35	23 000,00	23 200,00	23 197,35
1/851000-711000	Gebühren für die Benützung von Gemeindeeinrichtungen gem. FAG	2225	3225	24	25	3 700,00	3 700,00	1 489,85	3 700,00	3 700,00	1 489,85
1/851000-728000	Entgelte für sonstige Leistungen	2225	3225	24	25	100,00	100,00	0,00	100,00	100,00	0,00
1/851000-728800	Bauhofleistungen	2225	3225	24	25	7 500,00	10 000,00	4 841,10	7 500,00	10 000,00	4 841,10
1/851000-729800	Verwaltungstangenten	2225	3225	24	21	243 000,00	243 000,00	236 100,00	243 000,00	243 000,00	236 100,00
1/851000-729910	Zuf. operativer Mittel an investive Gebarung	2225	3225	24	25	450 000,00	400 000,00	354 671,45	450 000,00	400 000,00	354 671,45
1/851000-768000	Förderung Kanalhausanschluss	2234	3234	27	25	1 000,00	1 000,00	0,00	1 000,00	1 000,00	0,00
SU 22 / 32	Summe Aufwendungen / Auszahlungen operative Gebarung					1 614 500,00	1 572 200,00	1 437 378,82	1 093 500,00	1 051 200,00	915 957,92
SA 0 / SA 1	(0) Nettoergebnis (21 - 22) / (1) Geldfluss operative Gebarung (31 - 32)					1 205 300,00	1 558 400,00	1 822 701,81	1 475 000,00	1 825 900,00	2 102 253,85
SU 23	Summe Haushaltsrücklagen					0,00	0,00	0,00	0,00	0,00	0,00
SA00	Nettoergebnis nach Zuw./Entn. Haushaltsrücklagen (Saldo 0 +/- SU23)					1 205 300,00	1 558 400,00	1 822 701,81			
Investive Gebarung											
2/851000+300000	Tilgungszuschüsse Bund (KPC)		3331	33	21	0,00	0,00	0,00	48 500,00	50 000,00	60 173,73
6/851000+307000	Kanaleinmündungsabgaben		3334	34	25	0,00	0,00	0,00	80 000,00	65 000,00	16 047,09

		MVAG	MVAG	QU	AOB	Ergebnisvoranschlag			Finanzierungsvoranschlag		
		EH	FH			VA 2022	VA 2021	RA 2020	VA 2022	VA 2021	RA 2020
2/851000+307000	Kanaleinmündungsabgaben		3334	34	25	0,00	0,00	0,00	0,00	3 600,00	87 734,58
SU 33	Summe Einzahlungen investive Gebarung								128 500,00	118 600,00	163 955,40
5/851000-004000	Generelles Projekt		3412	40	25	0,00	0,00	0,00	30 000,00	30 000,00	18 978,60
1/851000-040000	Ankauf Fahrzeuge		3414	41	25	0,00	0,00	0,00	0,00	0,00	24 991,67
1/851000-050100	Hausanschlüsse		3412	40	25	0,00	0,00	0,00	20 000,00	25 000,00	16 023,59
5/851000-061330	AiB - ABA BA 33		3413	40	25	0,00	0,00	0,00	518 000,00	73 000,00	149 339,07
5/851000-061340	AiB - ABA BA 34		3413	40	25	0,00	0,00	0,00	401 000,00	322 000,00	195 221,37
SU 34	Summe Auszahlungen investive Gebarung								969 000,00	450 000,00	404 554,30
SA2	Saldo (2) Geldfluss aus der Investiven Gebarung (33 – 34)								-840 500,00	-331 400,00	-240 598,90
SA3	Saldo (3) Nettofinanzierungssaldo (Saldo 1 + Saldo 2)								634 500,00	1 494 500,00	1 861 654,95
Finanzierungstätigkeit											
6/851000+341000	Schuldaufnahme NÖ WWF		3511	54	21	0,00	0,00	0,00	1 000,00	1 000,00	983,19
6/851000+346000	Schuldaufnahme Finanzunternehmungen		3514	55	21	0,00	0,00	0,00	737 000,00	0,00	0,00
SU 35	Summe Einzahlungen aus der Finanzierungstätigkeit								738 000,00	1 000,00	983,19
1/851000-346000	Schuldrückzahlung Finanzunternehmungen		3614	65	21	0,00	0,00	0,00	440 600,00	437 000,00	375 496,97
SU 36	Summe Auszahlungen aus der Finanzierungstätigkeit								440 600,00	437 000,00	375 496,97
SA4	Saldo (4) Geldfluss aus der Finanzierungstätigkeit (35 – 36)								297 400,00	-436 000,00	-374 513,78
SA5	Saldo (5) Geldfluss aus der voranschlagswirksamen Gebarung (Saldo 3 + Saldo 4)								931 900,00	1 058 500,00	1 487 141,17
851100 Kläranlage											
Operative Gebarung											
2/851100+810000	Leistungsentgelte	2114	3114	13	25	8 000,00	8 000,00	6 730,95	8 000,00	8 000,00	7 254,70
2/851100+817000	Erträge aus der Auflösung von sonstigen Rückstellungen	2117				0,00	0,00	55 222,27	0,00	0,00	0,00
2/851100+828000	Energieabgabevergütung	2116	3116	18	21	6 000,00	6 000,00	6 081,06	6 000,00	6 000,00	6 081,06
2/851100+829000	Sonstige Einnahmen	2116	3116	18	25	1 000,00	2 200,00	2 456,77	1 000,00	2 200,00	2 282,36
6/851100+829910	Zuf. operativer Mittel an investive Gebarung	2116	3116	18	25	450 000,00	40 000,00	10 522,73	450 000,00	40 000,00	10 522,73
SU 21 / 31	Summe Erträge / Einzahlungen operative Gebarung					465 000,00	56 200,00	81 013,78	465 000,00	56 200,00	26 140,85
1/851100-400000	Geringwertige Wirtschaftsgüter	2221	3221	23	25	1 000,00	1 000,00	3 050,13	1 000,00	1 000,00	3 050,13
1/851100-400200	Dienstbekleidung	2221	3221	23	25	900,00	900,00	1 121,85	900,00	900,00	1 121,85
1/851100-454000	Reinigungsmittel	2221	3221	23	25	500,00	500,00	578,13	500,00	500,00	578,13
1/851100-455000	Chemische Mittel	2221	3221	23	25	30 000,00	32 100,00	24 041,98	30 000,00	32 100,00	24 041,98
1/851100-456000	Büromittel	2221	3221	23	25	500,00	600,00	1 037,96	500,00	600,00	973,69
1/851100-457000	Druckwerke	2221	3221	23	25	500,00	500,00	709,81	500,00	500,00	709,81
1/851100-459000	Sonstige Verbrauchsgüter	2221	3221	23	25	2 000,00	2 000,00	3 435,35	2 000,00	2 000,00	3 391,35
1/851100-510000	Geldbezüge Vb	2211	3211	20	3	218 500,00	207 600,00	245 947,62	218 500,00	207 600,00	245 947,62
1/851100-511100	Abfertigungen	2211	3211	20	3	0,00	0,00	26 852,11	0,00	0,00	26 852,11

		MVAG	MVAG	QU	AOB	Ergebnisvoranschlag			Finanzierungsvoranschlag		
		EH	FH			VA 2022	VA 2021	RA 2020	VA 2022	VA 2021	RA 2020
1/851100-523000	Fallweise Bedienstete	2211	3211	20	3	1 500,00	6 500,00	2 842,50	1 500,00	6 500,00	2 842,50
1/851100-565000	Mehrleistungsvergütungen	2211	3211	20	3	8 600,00	10 000,00	9 160,24	8 600,00	10 000,00	9 160,24
1/851100-566000	Dienstjubiläen	2212	3212	20	3	0,00	0,00	9 167,71	0,00	0,00	9 167,71
1/851100-569000	Sonstige Nebengebühren	2211	3211	20	3	15 100,00	15 100,00	18 115,17	15 100,00	15 100,00	18 115,17
1/851100-580000	DGB zum Ausgleichsfonds für Familienbeihilfen	2212	3212	20	3	9 500,00	9 400,00	10 140,41	9 500,00	9 400,00	10 140,41
1/851100-582000	Dienstgeberbeiträge zur sozialen Sicherheit	2212	3212	20	3	49 000,00	48 300,00	56 131,87	49 000,00	48 300,00	56 131,87
1/851100-582100	Betriebliche Mitarbeitervorsorge	2212	3212	20	3	2 300,00	2 200,00	2 205,43	2 300,00	2 200,00	2 205,43
1/851100-588000	Kommunalsteuer	2212	3212	20	3	7 400,00	7 300,00	8 547,03	7 400,00	7 300,00	8 547,03
1/851100-590000	Ausbildungskosten	2212	3212	20	3	4 000,00	5 000,00	3 962,29	4 000,00	5 000,00	3 962,29
1/851100-591000	Dotierung von Rückstellungen für Abfertigungen	2214				3 000,00	2 800,00	2 731,88	0,00	0,00	0,00
1/851100-592000	Dotierung von Rückstellungen für Jubiläumswendungen	2214				3 100,00	3 400,00	12 985,10	0,00	0,00	0,00
1/851100-600000	Strom	2222	3222	24	25	40 000,00	44 000,00	44 530,73	40 000,00	44 000,00	44 530,73
1/851100-600100	Gasbezug	2222	3222	24	25	100,00	100,00	333,55	100,00	100,00	333,55
1/851100-612000	Instandhaltung Anlagen	2224	3224	24	25	30 000,00	30 000,00	7 522,50	30 000,00	30 000,00	7 522,50
1/851100-614000	Instandhaltung Gebäude	2224	3224	24	25	10 000,00	20 000,00	2 495,55	10 000,00	20 000,00	2 495,55
1/851100-616000	Instandhaltung Maschinen und maschinelle Anlagen	2224	3224	24	25	20 000,00	20 000,00	45 573,97	20 000,00	20 000,00	45 573,97
1/851100-618000	Instandhaltung Einrichtung	2224	3224	24	25	500,00	500,00	788,38	500,00	500,00	788,38
1/851100-620000	Postportkosten Problemstoffe	2222	3222	24	25	8 000,00	8 000,00	8 020,20	8 000,00	8 000,00	7 528,18
1/851100-630000	Postdienste	2222	3222	24	25	100,00	100,00	0,00	100,00	100,00	0,00
1/851100-631000	Telekommunikationsdienste	2222	3222	24	5	1 300,00	1 300,00	1 255,49	1 300,00	1 300,00	1 255,49
1/851100-640100	Prüfungskosten	2222	3222	24	25	8 000,00	12 000,00	5 571,70	8 000,00	12 000,00	5 571,70
1/851100-650000	Zinsen Finanzschulden Inland	2241	3241	25	21	400,00	600,00	755,15	400,00	600,00	755,15
1/851100-670000	Versicherungen	2222	3222	24	22	9 300,00	8 200,00	8 047,59	9 300,00	8 200,00	8 047,59
1/851100-680000	Planmäßige Abschreibung	2226				146 000,00	146 900,00	156 054,00	0,00	0,00	0,00
1/851100-710000	Öffentliche Abgaben	2225	3225	24	25	100,00	100,00	0,00	100,00	100,00	0,00
1/851100-711000	Gebühren für die Benützung von Gemeindeeinrichtungen gem. FAG	2225	3225	24	25	74 000,00	65 000,00	84 091,60	74 000,00	65 000,00	84 091,60
1/851100-724000	Reisegebühren	2225	3225	24	3	500,00	500,00	1 493,64	500,00	500,00	1 493,64
1/851100-726000	Mitgliedsbeiträge	2225	3225	24	25	900,00	900,00	925,00	900,00	900,00	925,00
1/851100-728000	Entgelte für sonstige Leistungen	2225	3225	24	25	500,00	500,00	250,00	500,00	500,00	250,00
1/851100-728500	Anerkennungsbeiträge gemeinn. Hilfsarbeiten	2225	3225	24	3	0,00	0,00	528,00	0,00	0,00	528,00
1/851100-728800	Bauhofleistungen	2225	3225	24	25	3 000,00	3 000,00	1 793,00	3 000,00	3 000,00	1 793,00
1/851100-729000	Sonstige Ausgaben	2225	3225	24	25	100,00	100,00	82,08	100,00	100,00	82,08
1/851100-729100	Verwertungskosten	2225	3225	24	25	55 000,00	60 000,00	52 235,38	55 000,00	60 000,00	49 311,15
1/851100-729800	Verwaltungstangenten	2225	3225	24	21	31 200,00	31 200,00	30 300,00	31 200,00	31 200,00	30 300,00

		MVAG				AOB	Ergebnisvoranschlag			Finanzierungsvoranschlag		
		EH	FH	QU	VA 2022		VA 2021	RA 2020	VA 2022	VA 2021	RA 2020	
1/851100-760500	Treuegelder	2234	3234	21	3	3 700,00	3 600,00	2 268,51	3 700,00	3 600,00	2 268,51	
SU 22 / 32	Summe Aufwendungen / Auszahlungen operative Gebarung					800 100,00	811 800,00	897 680,59	648 000,00	658 700,00	722 385,09	
SA 0 / SA 1	(0) Nettoergebnis (21 - 22) / (1) Geldfluss operative Gebarung (31 - 32)					-335 100,00	-755 600,00	-816 666,81	-183 000,00	-602 500,00	-696 244,24	
SU 23	Summe Haushaltsrücklagen					0,00	0,00	0,00	0,00	0,00	0,00	
SA00	Nettoergebnis nach Zuw./Entn. Haushaltsrücklagen (Saldo 0 +/- SU23)					-335 100,00	-755 600,00	-816 666,81				
Investive Gebarung												
SU 33	Summe Einzahlungen investive Gebarung								0,00	0,00	0,00	
1/851100-040000	Fahrzeuge		3414	41	25	0,00	0,00	0,00	25 000,00	0,00	0,00	
1/851100-042000	Betriebsausstattung		3415	41	25	0,00	0,00	0,00	7 000,00	24 000,00	10 919,56	
5/851100-061110	AiB - Anpassung an Stand der Technik		3413	40	25	0,00	0,00	0,00	700 000,00	40 000,00	10 522,73	
SU 34	Summe Auszahlungen investive Gebarung								732 000,00	64 000,00	21 442,29	
SA2	Saldo (2) Geldfluss aus der Investiven Gebarung (33 - 34)								-732 000,00	-64 000,00	-21 442,29	
SA3	Saldo (3) Nettofinanzierungssaldo (Saldo 1 + Saldo 2)								-915 000,00	-666 500,00	-717 686,53	
Finanzierungstätigkeit												
6/851100+346000	Schuldaufnahme Finanzunternehmungen		3514	55	21	0,00	0,00	0,00	250 000,00	0,00	0,00	
SU 35	Summe Einzahlungen aus der Finanzierungstätigkeit								250 000,00	0,00	0,00	
1/851100-346000	Schuldrückzahlung Finanzunternehmungen		3614	65	21	0,00	0,00	0,00	29 900,00	29 900,00	21 615,53	
SU 36	Summe Auszahlungen aus der Finanzierungstätigkeit								29 900,00	29 900,00	21 615,53	
SA4	Saldo (4) Geldfluss aus der Finanzierungstätigkeit (35 - 36)								220 100,00	-29 900,00	-21 615,53	
SA5	Saldo (5) Geldfluss aus der voranschlagswirksamen Gebarung (Saldo 3 + Saldo 4)								-694 900,00	-696 400,00	-739 302,06	
851200	ABA Döllersiedlung											
Operative Gebarung												
2/851200+852100	Kanalbenutzungsgebühr	2113	3113	12	25	5 300,00	5 200,00	5 179,88	5 300,00	5 200,00	5 179,88	
2/851200+860000	Zinsenzuschuss Bund (KPC)	2121	3121	15	25	1 900,00	1 800,00	1 774,34	1 900,00	1 800,00	1 774,34	
SU 21 / 31	Summe Erträge / Einzahlungen operative Gebarung					7 200,00	7 000,00	6 954,22	7 200,00	7 000,00	6 954,22	
1/851200-510000	Geldbezüge Vb	2211	3211	20	3	3 000,00	2 800,00	0,00	3 000,00	2 800,00	0,00	
1/851200-565000	Mehrleistungsvergütungen	2211	3211	20	3	200,00	200,00	0,00	200,00	200,00	0,00	
1/851200-569000	Sonstige Nebengebühren	2211	3211	20	3	300,00	300,00	0,00	300,00	300,00	0,00	
1/851200-580000	DGB zum Ausgleichsfonds für Familienbeihilfen	2212	3212	20	3	200,00	200,00	0,00	200,00	200,00	0,00	
1/851200-582000	Dienstgeberbeiträge zur sozialen Sicherheit	2212	3212	20	3	700,00	700,00	0,00	700,00	700,00	0,00	
1/851200-582100	Betriebliche Mitarbeitervorsorge	2212	3212	20	3	100,00	100,00	0,00	100,00	100,00	0,00	
1/851200-588000	Kommunalsteuer	2212	3212	20	3	100,00	100,00	0,00	100,00	100,00	0,00	
1/851200-612000	Instandhaltung Anlagen	2224	3224	24	25	100,00	200,00	0,00	100,00	200,00	0,00	
1/851200-650000	Zinsen Finanzschulden Inland	2241	3241	25	21	0,00	100,00	72,43	0,00	100,00	72,43	
1/851200-680000	Planmäßige Abschreibung	2226				4 400,00	4 400,00	4 435,42	0,00	0,00	0,00	

		MVAG	MVAG	QU	AOB	Ergebnisvoranschlag			Finanzierungsvoranschlag		
		EH	FH			VA 2022	VA 2021	RA 2020	VA 2022	VA 2021	RA 2020
1/851200-720000	Kostenbeiträge für Leistungen	2225	3225	24	25	1 600,00	1 600,00	1 672,73	1 600,00	1 600,00	1 672,73
1/851200-729800	Verwaltungstangenten	2225	3225	24	21	1 600,00	1 600,00	1 600,00	1 600,00	1 600,00	1 600,00
SU 22 / 32	Summe Aufwendungen / Auszahlungen operative Gebarung					12 300,00	12 300,00	7 780,58	7 900,00	7 900,00	3 345,16
SA 0 / SA 1	(0) Nettoergebnis (21 - 22) / (1) Geldfluss operative Gebarung (31 - 32)					-5 100,00	-5 300,00	-826,36	-700,00	-900,00	3 609,06
SU 23	Summe Haushaltsrücklagen					0,00	0,00	0,00	0,00	0,00	0,00
SA00	Nettoergebnis nach Zuw./Entn. Haushaltsrücklagen (Saldo 0 +/- SU23)					-5 100,00	-5 300,00	-826,36			
Investive Gebarung											
2/851200+300000	Tilgungszuschüsse Bund (KPC)		3331	33	21	0,00	0,00	0,00	2 900,00	3 000,00	3 187,66
SU 33	Summe Einzahlungen investive Gebarung								2 900,00	3 000,00	3 187,66
SU 34	Summe Auszahlungen investive Gebarung								0,00	0,00	0,00
SA2	Saldo (2) Geldfluss aus der Investiven Gebarung (33 - 34)								2 900,00	3 000,00	3 187,66
SA3	Saldo (3) Nettofinanzierungssaldo (Saldo 1 + Saldo 2)								2 200,00	2 100,00	6 796,72
Finanzierungstätigkeit											
SU 35	Summe Einzahlungen aus der Finanzierungstätigkeit								0,00	0,00	0,00
1/851200-346000	Schuldrückzahlung Finanzunternehmungen		3614	65	21	0,00	0,00	0,00	5 600,00	5 600,00	5 516,55
SU 36	Summe Auszahlungen aus der Finanzierungstätigkeit								5 600,00	5 600,00	5 516,55
SA4	Saldo (4) Geldfluss aus der Finanzierungstätigkeit (35 - 36)								-5 600,00	-5 600,00	-5 516,55
SA5	Saldo (5) Geldfluss aus der voranschlagswirksamen Gebarung (Saldo 3 + Saldo 4)								-3 400,00	-3 500,00	1 280,17
851300	ABA Wieserhöhe-Siedlung										
Operative Gebarung											
2/851300+852100	Kanalbenützungsgebühr	2113	3113	12	25	9 500,00	9 500,00	9 449,12	9 500,00	9 500,00	9 449,12
2/851300+860100	Zinsenzuschuss Bund (KPC)	2121	3121	15	25	11 100,00	11 000,00	10 856,96	11 100,00	11 000,00	10 856,96
SU 21 / 31	Summe Erträge / Einzahlungen operative Gebarung					20 600,00	20 500,00	20 306,08	20 600,00	20 500,00	20 306,08
1/851300-510000	Geldbezüge Vb	2211	3211	20	3	3 000,00	2 800,00	4 373,61	3 000,00	2 800,00	4 373,61
1/851300-511100	Abfertigungen	2211	3211	20	3	0,00	0,00	497,97	0,00	0,00	497,97
1/851300-523000	Fallweise Bedienstete	2211	3211	20		0,00	0,00	13,67	0,00	0,00	13,67
1/851300-565000	Mehrleistungsvergütungen	2211	3211	20	3	200,00	200,00	169,88	200,00	200,00	169,88
1/851300-566000	Dienstjubiläen	2212	3212	20	3	0,00	0,00	143,23	0,00	0,00	143,23
1/851300-569000	Sonstige Nebengebühren	2211	3211	20	3	300,00	300,00	335,94	300,00	300,00	335,94
1/851300-580000	DGB zum Ausgleichsfonds für Familienbeihilfen	2212	3212	20	3	200,00	200,00	178,17	200,00	200,00	178,17
1/851300-582000	Dienstgeberbeiträge zur sozialen Sicherheit	2212	3212	20	3	700,00	700,00	988,40	700,00	700,00	988,40
1/851300-582100	Betriebliche Mitarbeitervorsorge	2212	3212	20	3	100,00	100,00	40,30	100,00	100,00	40,30
1/851300-588000	Kommunalsteuer	2212	3212	20	3	100,00	100,00	150,91	100,00	100,00	150,91
1/851300-600000	Strom	2222	3222	24	25	500,00	500,00	546,69	500,00	500,00	546,69
1/851300-612000	Instandhaltung Anlagen	2224	3224	24	25	100,00	6 000,00	0,00	100,00	6 000,00	0,00

		MVAG	MVAG	QU	AOB	Ergebnisvoranschlag			Finanzierungsvoranschlag		
		EH	FH			VA 2022	VA 2021	RA 2020	VA 2022	VA 2021	RA 2020
1/851300-614000	Instandhaltung Gebäude	2224	3224	24	25	100,00	0,00	0,00	100,00	0,00	0,00
1/851300-616000	Instandhaltung Maschinen und maschinelle Anlagen	2224	3224	24	25	900,00	900,00	1 325,40	900,00	900,00	1 325,40
1/851300-620000	Transportkosten Problemstoffe	2222	3222	24	25	500,00	500,00	427,00	500,00	500,00	427,00
1/851300-631000	Telekommunikationsdienste	2222	3222	24	5	300,00	300,00	391,92	300,00	300,00	359,26
1/851300-640100	Prüfungskosten	2222	3222	24	25	200,00	200,00	0,00	200,00	200,00	0,00
1/851300-650000	Zinsen Finanzschulden Inland	2241	3241	25	21	1 000,00	1 000,00	1 155,64	1 000,00	1 000,00	1 155,64
1/851300-670000	Versicherungen	2222	3222	24	22	100,00	100,00	72,81	100,00	100,00	72,81
1/851300-680000	Planmäßige Abschreibung	2226				9 400,00	9 400,00	9 350,38	0,00	0,00	0,00
1/851300-700000	Miete	2223	3223	24	25	100,00	100,00	110,00	100,00	100,00	110,00
1/851300-711000	Gebühren für die Benützung von Gemeindeeinrichtungen gem. FAG	2225	3225	24	25	100,00	100,00	118,23	100,00	100,00	118,23
1/851300-728000	Entgelte für sonstige Leistungen	2225	3225	24	25	0,00	100,00	0,00	0,00	100,00	0,00
1/851300-729100	Verwertungskosten	2225	3225	24	25	300,00	300,00	213,64	300,00	300,00	213,64
1/851300-729800	Verwaltungstangenten	2225	3225	24	21	1 800,00	1 800,00	1 800,00	1 800,00	1 800,00	1 800,00
SU 22 / 32	Summe Aufwendungen / Auszahlungen operative Gebarung					20 000,00	25 700,00	22 403,79	10 600,00	16 300,00	13 020,75
SA 0 / SA 1	(0) Nettoergebnis (21 - 22) / (1) Geldfluss operative Gebarung (31 - 32)					600,00	-5 200,00	-2 097,71	10 000,00	4 200,00	7 285,33
SU 23	Summe Haushaltsrücklagen					0,00	0,00	0,00	0,00	0,00	0,00
SA00	Nettoergebnis nach Zuw./Entn. Haushaltsrücklagen (Saldo 0 +/- SU23)					600,00	-5 200,00	-2 097,71			
Investive Gebarung											
2/851300+300000	Tilgungszuschüsse Bund (KPC)		3331	33	21	0,00	0,00	0,00	4 300,00	4 500,00	4 885,36
SU 33	Summe Einzahlungen investive Gebarung								4 300,00	4 500,00	4 885,36
SU 34	Summe Auszahlungen investive Gebarung								0,00	0,00	0,00
SA2	Saldo (2) Geldfluss aus der Investiven Gebarung (33 - 34)								4 300,00	4 500,00	4 885,36
SA3	Saldo (3) Nettofinanzierungssaldo (Saldo 1 + Saldo 2)								14 300,00	8 700,00	12 170,69
Finanzierungstätigkeit											
SU 35	Summe Einzahlungen aus der Finanzierungstätigkeit								0,00	0,00	0,00
1/851300-346000	Schuldrückzahlung Finanzunternehmungen		3614	65	21	0,00	0,00	0,00	12 100,00	12 000,00	11 943,90
SU 36	Summe Auszahlungen aus der Finanzierungstätigkeit								12 100,00	12 000,00	11 943,90
SA4	Saldo (4) Geldfluss aus der Finanzierungstätigkeit (35 - 36)								-12 100,00	-12 000,00	-11 943,90
SA5	Saldo (5) Geldfluss aus der voranschlagswirksamen Gebarung (Saldo 3 + Saldo 4)								2 200,00	-3 300,00	226,79
851400	ABA St. Georgen/Klaus Fischer Schmied										
Operative Gebarung											
2/851400+813000	Erträge aus der Auflösung von Investitionszuschüssen (Kapitaltransfers)	2127				900,00	100,00	123,22	0,00	0,00	0,00
2/851400+829960	IST-Fehlbetrag AOH, RA 2019	2116	3116	18		0,00	0,00	1 212,00	0,00	0,00	1 212,00
2/851400+852100	Kanalbenützungsg Gebühr	2113	3113	12	25	37 000,00	37 000,00	36 508,91	37 000,00	37 000,00	36 505,55

		MVAG	MVAG	QU	AOB	Ergebnisvoranschlag			Finanzierungsvoranschlag		
		EH	FH			VA 2022	VA 2021	RA 2020	VA 2022	VA 2021	RA 2020
2/851400+860000	Zinsenzuschuss Bund (KPC)	2121	3121	15	25	14 700,00	14 300,00	13 896,53	14 700,00	14 300,00	13 896,53
SU 21 / 31	Summe Erträge / Einzahlungen operative Gebarung					52 600,00	51 400,00	51 740,66	51 700,00	51 300,00	51 614,08
1/851400-510000	Geldbezüge Vb	2211	3211	20	3	3 000,00	2 800,00	5 102,54	3 000,00	2 800,00	5 102,54
1/851400-511100	Abfertigungen	2211	3211	20	3	0,00	0,00	580,97	0,00	0,00	580,97
1/851400-523000	Fallweise Bedienstete	2211	3211	20		0,00	0,00	15,94	0,00	0,00	15,94
1/851400-565000	Mehrleistungsvergütungen	2211	3211	20	3	200,00	200,00	198,19	200,00	200,00	198,19
1/851400-566000	Dienstjubiläen	2212	3212	20	3	0,00	0,00	167,10	0,00	0,00	167,10
1/851400-569000	Sonstige Nebengebühren	2211	3211	20	3	300,00	300,00	391,94	300,00	300,00	391,94
1/851400-580000	DGB zum Ausgleichsfonds für Familienbeihilfen	2212	3212	20	3	200,00	200,00	207,87	200,00	200,00	207,87
1/851400-582000	Dienstgeberbeiträge zur sozialen Sicherheit	2212	3212	20	3	700,00	700,00	1 153,13	700,00	700,00	1 153,13
1/851400-582100	Betriebliche Mitarbeitervorsorge	2212	3212	20	3	100,00	100,00	47,02	100,00	100,00	47,02
1/851400-588000	Kommunalsteuer	2212	3212	20	3	100,00	100,00	176,06	100,00	100,00	176,06
1/851400-600000	Strom	2222	3222	24	25	2 200,00	2 200,00	2 760,09	2 200,00	2 200,00	2 760,09
1/851400-612000	Instandhaltung Anlagen	2224	3224	24	25	100,00	300,00	4 372,73	100,00	300,00	4 372,73
1/851400-614000	Instandhaltung Gebäude	2224	3224	24	25	100,00	0,00	0,00	100,00	0,00	0,00
1/851400-616000	Instandhaltung Geräte	2224	3224	24	25	1 300,00	1 300,00	1 303,45	1 300,00	1 300,00	1 303,45
1/851400-620000	Transportkosten Problemstoffe	2222	3222	24	25	500,00	700,00	712,00	500,00	700,00	712,00
1/851400-631000	Telekommunikationsdienste	2222	3222	24	5	300,00	300,00	397,89	300,00	300,00	397,89
1/851400-640100	Prüfungskosten	2222	3222	24	25	300,00	300,00	0,00	300,00	300,00	0,00
1/851400-650000	Zinsen Finanzschulden Inland	2241	3241	25	21	6 000,00	6 300,00	7 921,57	6 000,00	6 300,00	7 921,57
1/851400-670000	Versicherungen	2222	3222	24	22	100,00	100,00	72,81	100,00	100,00	72,81
1/851400-680000	Planmäßige Abschreibung	2226				26 400,00	26 400,00	26 403,95	0,00	0,00	0,00
1/851400-711000	Gebühren für die Benützung von Gemeindeeinrichtungen gem. FAG	2225	3225	24	25	200,00	200,00	222,36	200,00	200,00	222,36
1/851400-729100	Verwertungskosten	2225	3225	24	25	700,00	800,00	388,04	700,00	800,00	388,04
1/851400-729800	Verwaltungstangenten	2225	3225	24	21	6 500,00	6 500,00	6 300,00	6 500,00	6 500,00	6 300,00
5/851400-729960	IST-Fehlbetrag AOH, RA 2019	2225	3225	24		0,00	0,00	1 212,00	0,00	0,00	1 212,00
SU 22 / 32	Summe Aufwendungen / Auszahlungen operative Gebarung					49 300,00	49 800,00	60 107,65	22 900,00	23 400,00	33 703,70
SA 0 / SA 1	(0) Nettoergebnis (21 - 22) / (1) Geldfluss operative Gebarung (31 - 32)					3 300,00	1 600,00	-8 366,99	28 800,00	27 900,00	17 910,38
SU 23	Summe Haushaltsrücklagen					0,00	0,00	0,00	0,00	0,00	0,00
SA00	Nettoergebnis nach Zuw./Entn. Haushaltsrücklagen (Saldo 0 +/- SU23)					3 300,00	1 600,00	-8 366,99			
Investive Gebarung											
2/851400+300000	Tilgungszuschüsse Bund (KPC)		3331	33	21	0,00	0,00	0,00	13 500,00	14 200,00	14 935,55
2/851400+307000	Kanaleinmündungsabgaben		3334	34	25	0,00	0,00	0,00	0,00	0,00	10 883,50
SU 33	Summe Einzahlungen investive Gebarung								13 500,00	14 200,00	25 819,05
SU 34	Summe Auszahlungen investive Gebarung								0,00	0,00	0,00
SA2	Saldo (2) Geldfluss aus der Investiven Gebarung (33 - 34)								13 500,00	14 200,00	25 819,05

		MVAG	MVAG	QU	AOB	Ergebnisvoranschlag			Finanzierungsvoranschlag		
		EH	FH			VA 2022	VA 2021	RA 2020	VA 2022	VA 2021	RA 2020
SA3	Saldo (3) Nettofinanzierungssaldo (Saldo 1 + Saldo 2)								42 300,00	42 100,00	43 729,43
Finanzierungstätigkeit											
SU 35	Summe Einzahlungen aus der Finanzierungstätigkeit								0,00	0,00	0,00
1/851400-346000	Schuldrückzahlung Finanzunternehmungen		3614	65	21	0,00	0,00	0,00	34 700,00	34 400,00	33 386,79
SU 36	Summe Auszahlungen aus der Finanzierungstätigkeit								34 700,00	34 400,00	33 386,79
SA4	Saldo (4) Geldfluss aus der Finanzierungstätigkeit (35 – 36)								-34 700,00	-34 400,00	-33 386,79
SA5	Saldo (5) Geldfluss aus der voranschlagswirksamen Gebarung (Saldo 3 + Saldo 4)								7 600,00	7 700,00	10 342,64
851500	ABA Steinbichlersiedlung										
Operative Gebarung											
2/851500+852100	Kanalbenutzungsgebühr	2113	3113	12	25	9 900,00	9 900,00	9 937,88	9 900,00	9 900,00	9 887,79
2/851500+860100	Zinsenzuschuss Bund (KPC)	2121	3121	15	25	7 500,00	7 300,00	7 155,16	7 500,00	7 300,00	7 155,16
SU 21 / 31	Summe Erträge / Einzahlungen operative Gebarung					17 400,00	17 200,00	17 093,04	17 400,00	17 200,00	17 042,95
1/851500-510000	Geldbezüge Vb	2211	3211	20	3	3 000,00	2 800,00	4 317,53	3 000,00	2 800,00	4 317,53
1/851500-511100	Abfertigungen	2211	3211	20	3	0,00	0,00	491,59	0,00	0,00	491,59
1/851500-523000	Fallweise Bedienstete	2211	3211	20		0,00	0,00	13,49	0,00	0,00	13,49
1/851500-565000	Mehrleistungsvergütungen	2211	3211	20	3	200,00	200,00	167,70	200,00	200,00	167,70
1/851500-566000	Dienstjubiläen	2212	3212	20	3	0,00	0,00	141,40	0,00	0,00	141,40
1/851500-569000	Sonstige Nebengebühren	2211	3211	20	3	300,00	300,00	331,64	300,00	300,00	331,64
1/851500-580000	DGB zum Ausgleichsfonds für Familienbeihilfen	2212	3212	20	3	200,00	200,00	175,89	200,00	200,00	175,89
1/851500-582000	Dienstgeberbeiträge zur sozialen Sicherheit	2212	3212	20	3	700,00	700,00	975,72	700,00	700,00	975,72
1/851500-582100	Betriebliche Mitarbeitervorsorge	2212	3212	20	3	100,00	100,00	39,79	100,00	100,00	39,79
1/851500-588000	Kommunalsteuer	2212	3212	20	3	100,00	100,00	148,97	100,00	100,00	148,97
1/851500-600000	Strom	2222	3222	24	25	1 700,00	1 700,00	1 941,91	1 700,00	1 700,00	1 941,91
1/851500-612000	Instandhaltung Anlagen	2224	3224	24	25	100,00	100,00	0,00	100,00	100,00	0,00
1/851500-614000	Instandhaltung Gebäude	2224	3224	24	25	100,00	0,00	0,00	100,00	0,00	0,00
1/851500-616000	Instandhaltung Maschinen und maschinelle Anlagen	2224	3224	24	25	1 000,00	1 000,00	1 214,92	1 000,00	1 000,00	1 214,92
1/851500-620000	Transportkosten Problemstoffe	2222	3222	24	25	400,00	500,00	646,50	400,00	500,00	646,50
1/851500-631000	Telekommunikationsdienste	2222	3222	24	5	300,00	300,00	393,09	300,00	300,00	393,09
1/851500-640100	Prüfungskosten	2222	3222	24	25	200,00	200,00	0,00	200,00	200,00	0,00
1/851500-650000	Zinsen Finanzschulden Inland	2241	3241	25	21	300,00	500,00	672,27	300,00	500,00	672,27
1/851500-670000	Versicherungen	2222	3222	24	22	100,00	100,00	72,81	100,00	100,00	72,81
1/851500-680000	Planmäßige Abschreibung	2226				9 900,00	9 900,00	9 937,23	0,00	0,00	0,00
1/851500-700000	Miete	2223	3223	24	25	100,00	100,00	110,00	100,00	100,00	110,00
1/851500-711000	Gebühren für die Benützung von Gemeindeeinrichtungen gem. FAG	2225	3225	24	25	100,00	0,00	0,00	100,00	0,00	0,00

		MVAG	MVAG	QU	AOB	Ergebnisvoranschlag			Finanzierungsvoranschlag		
		EH	FH			VA 2022	VA 2021	RA 2020	VA 2022	VA 2021	RA 2020
1/851500-729100	Verwertungskosten	2225	3225	24	25	300,00	400,00	361,88	300,00	400,00	361,88
1/851500-729800	Verwaltungstangenten	2225	3225	24	21	2 200,00	2 200,00	2 200,00	2 200,00	2 200,00	2 200,00
SU 22 / 32	Summe Aufwendungen / Auszahlungen operative Gebarung					21 400,00	21 400,00	24 354,33	11 500,00	11 500,00	14 417,10
SA 0 / SA 1	(0) Nettoergebnis (21 - 22) / (1) Geldfluss operative Gebarung (31 - 32)					-4 000,00	-4 200,00	-7 261,29	5 900,00	5 700,00	2 625,85
SU 23	Summe Haushaltsrücklagen					0,00	0,00	0,00	0,00	0,00	0,00
SA00	Nettoergebnis nach Zuw./Entn. Haushaltsrücklagen (Saldo 0 +/- SU23)					-4 000,00	-4 200,00	-7 261,29			
Investive Gebarung											
2/851500+300000	Tilgungszuschüsse Bund (KPC)		3331	33	21	0,00	0,00	0,00	5 700,00	6 000,00	6 294,87
SU 33	Summe Einzahlungen investive Gebarung								5 700,00	6 000,00	6 294,87
SU 34	Summe Auszahlungen investive Gebarung								0,00	0,00	0,00
SA2	Saldo (2) Geldfluss aus der Investiven Gebarung (33 - 34)								5 700,00	6 000,00	6 294,87
SA3	Saldo (3) Nettofinanzierungssaldo (Saldo 1 + Saldo 2)								11 600,00	11 700,00	8 920,72
Finanzierungstätigkeit											
SU 35	Summe Einzahlungen aus der Finanzierungstätigkeit								0,00	0,00	0,00
1/851500-346000	Schuldrückzahlung Finanzunternehmungen		3614	65	21	0,00	0,00	0,00	13 600,00	14 000,00	14 727,73
SU 36	Summe Auszahlungen aus der Finanzierungstätigkeit								13 600,00	14 000,00	14 727,73
SA4	Saldo (4) Geldfluss aus der Finanzierungstätigkeit (35 - 36)								-13 600,00	-14 000,00	-14 727,73
SA5	Saldo (5) Geldfluss aus der voranschlagswirksamen Gebarung (Saldo 3 + Saldo 4)								-2 000,00	-2 300,00	-5 807,01
851600	ABA Sonnleitnersiedlung										
Operative Gebarung											
2/851600+852100	Kanalbenutzungsgebühr	2113	3113	12	25	18 700,00	18 700,00	18 687,13	18 700,00	18 700,00	18 897,51
2/851600+860000	Zinsenzuschuss Bund (KPC)	2121	3121	15	25	11 600,00	11 000,00	10 349,47	11 600,00	11 000,00	10 349,47
SU 21 / 31	Summe Erträge / Einzahlungen operative Gebarung					30 300,00	29 700,00	29 036,60	30 300,00	29 700,00	29 246,98
1/851600-510000	Geldbezüge Vb	2211	3211	20	3	3 000,00	2 800,00	4 682,00	3 000,00	2 800,00	4 682,00
1/851600-511100	Abfertigungen	2211	3211	20	3	0,00	0,00	533,08	0,00	0,00	533,08
1/851600-523000	Fallweise Bedienstete	2211	3211	20		0,00	0,00	14,63	0,00	0,00	14,63
1/851600-565000	Mehrleistungsvergütungen	2211	3211	20	3	200,00	200,00	181,85	200,00	200,00	181,85
1/851600-566000	Dienstjubiläen	2212	3212	20	3	0,00	0,00	153,33	0,00	0,00	153,33
1/851600-569000	Sonstige Nebengebühren	2211	3211	20	3	300,00	300,00	359,63	300,00	300,00	359,63
1/851600-580000	DGB zum Ausgleichsfonds für Familienbeihilfen	2212	3212	20	3	200,00	200,00	190,74	200,00	200,00	190,74
1/851600-582000	Dienstgeberbeiträge zur sozialen Sicherheit	2212	3212	20	3	700,00	700,00	1 058,09	700,00	700,00	1 058,09
1/851600-582100	Betriebliche Mitarbeitervorsorge	2212	3212	20	3	100,00	100,00	43,14	100,00	100,00	43,14
1/851600-588000	Kommunalsteuer	2212	3212	20	3	100,00	100,00	161,55	100,00	100,00	161,55
1/851600-600000	Strom	2222	3222	24	25	1 000,00	1 100,00	1 161,07	1 000,00	1 100,00	1 161,07
1/851600-600200	Wasserbezug	2222	3222	24	25	100,00	100,00	211,00	100,00	100,00	211,00

		MVAG	MVAG	QU	AOB	Ergebnisvoranschlag			Finanzierungsvoranschlag		
		EH	FH			VA 2022	VA 2021	RA 2020	VA 2022	VA 2021	RA 2020
1/851600-612000	Instandhaltung Anlagen	2224	3224	24	25	100,00	100,00	12 712,25	100,00	100,00	12 712,25
1/851600-614000	Instandhaltung Gebäude	2224	3224	24	25	100,00	0,00	0,00	100,00	0,00	0,00
1/851600-616000	Instandhaltung Maschinen und maschinelle Anlagen	2224	3224	24	25	1 000,00	1 100,00	1 668,03	1 000,00	1 100,00	1 668,03
1/851600-620000	Transportkosten Problemstoffe	2222	3222	24	25	500,00	700,00	740,75	500,00	700,00	740,75
1/851600-631000	Telekommunikationsdienste	2222	3222	24	5	400,00	400,00	392,34	400,00	400,00	359,51
1/851600-640100	Prüfungskosten	2222	3222	24	25	200,00	200,00	0,00	200,00	200,00	0,00
1/851600-650000	Zinsen Finanzschulden Inland	2241	3241	25	21	1 600,00	2 000,00	2 463,10	1 600,00	2 000,00	2 463,10
1/851600-670000	Versicherungen	2222	3222	24	22	100,00	100,00	0,00	100,00	100,00	0,00
1/851600-680000	Planmäßige Abschreibung	2226				20 300,00	20 300,00	20 266,35	0,00	0,00	0,00
1/851600-710000	Öffentliche Abgaben	2225	3225	24	25	100,00	2 500,00	0,00	100,00	2 500,00	0,00
1/851600-729100	Verwertungskosten	2225	3225	24	25	700,00	800,00	776,08	700,00	800,00	776,08
1/851600-729800	Verwaltungstangenten	2225	3225	24	21	3 500,00	3 500,00	3 400,00	3 500,00	3 500,00	3 400,00
SU 22 / 32	Summe Aufwendungen / Auszahlungen operative Gebarung					34 300,00	37 300,00	51 169,01	14 000,00	17 000,00	30 869,83
SA 0 / SA 1	(0) Nettoergebnis (21 - 22) / (1) Geldfluss operative Gebarung (31 - 32)					-4 000,00	-7 600,00	-22 132,41	16 300,00	12 700,00	-1 622,85
SU 23	Summe Haushaltsrücklagen					0,00	0,00	0,00	0,00	0,00	0,00
SA00	Nettoergebnis nach Zuw./Entn. Haushaltsrücklagen (Saldo 0 +/- SU23)					-4 000,00	-7 600,00	-22 132,41			
Investive Gebarung											
2/851600+300000	Tilgungszuschüsse Bund (KPC)		3331	33	21	0,00	0,00	0,00	17 200,00	18 000,00	19 024,53
2/851600+307000	Kanaleinmündungsabgaben		3334	34	25	0,00	0,00	0,00	0,00	0,00	3 630,79
SU 33	Summe Einzahlungen investive Gebarung								17 200,00	18 000,00	22 655,32
SU 34	Summe Auszahlungen investive Gebarung								0,00	0,00	0,00
SA2	Saldo (2) Geldfluss aus der Investiven Gebarung (33 - 34)								17 200,00	18 000,00	22 655,32
SA3	Saldo (3) Nettofinanzierungssaldo (Saldo 1 + Saldo 2)								33 500,00	30 700,00	21 032,47
Finanzierungstätigkeit											
SU 35	Summe Einzahlungen aus der Finanzierungstätigkeit								0,00	0,00	0,00
1/851600-346000	Schuldrückzahlung Finanzunternehmungen		3614	65	21	0,00	0,00	0,00	28 800,00	28 600,00	28 383,75
SU 36	Summe Auszahlungen aus der Finanzierungstätigkeit								28 800,00	28 600,00	28 383,75
SA4	Saldo (4) Geldfluss aus der Finanzierungstätigkeit (35 - 36)								-28 800,00	-28 600,00	-28 383,75
SA5	Saldo (5) Geldfluss aus der voranschlagswirksamen Gebarung (Saldo 3 + Saldo 4)								4 700,00	2 100,00	-7 351,28
851700	ABA St. Leonhard/Wald										
Operative Gebarung											
2/851700+813000	Erträge aus der Auflösung von Investitionszuschüssen (Kapitaltransfers)	2127				100,00	100,00	55,91	0,00	0,00	0,00
2/851700+852100	Kanalbenutzungsgebühr	2113	3113	12	25	36 000,00	36 000,00	36 169,00	36 000,00	36 000,00	36 553,17
2/851700+860000	Zinsenzuschuss Bund (KPC)	2121	3121	15	25	14 500,00	14 000,00	13 342,26	14 500,00	14 000,00	13 342,26
SU 21 / 31	Summe Erträge / Einzahlungen operative Gebarung					50 600,00	50 100,00	49 567,17	50 500,00	50 000,00	49 895,43

		MVAG	MVAG	QU	AOB	Ergebnisvoranschlag			Finanzierungsvoranschlag		
		EH	FH			VA 2022	VA 2021	RA 2020	VA 2022	VA 2021	RA 2020
1/851700-510000	Geldbezüge Vb	2211	3211	20	3	3 000,00	2 800,00	168,22	3 000,00	2 800,00	168,22
1/851700-511100	Abfertigungen	2211	3211	20	3	0,00	0,00	19,15	0,00	0,00	19,15
1/851700-523000	Fallweise Bedienstete	2211	3211	20		0,00	0,00	0,53	0,00	0,00	0,53
1/851700-565000	Mehrleistungsvergütungen	2211	3211	20	3	200,00	200,00	6,53	200,00	200,00	6,53
1/851700-566000	Dienstjubiläen	2212	3212	20	3	0,00	0,00	5,51	0,00	0,00	5,51
1/851700-569000	Sonstige Nebengebühren	2211	3211	20	3	300,00	300,00	12,92	300,00	300,00	12,92
1/851700-580000	DGB zum Ausgleichsfonds für Familienbeihilfen	2212	3212	20	3	200,00	200,00	6,85	200,00	200,00	6,85
1/851700-582000	Dienstgeberbeiträge zur sozialen Sicherheit	2212	3212	20	3	700,00	700,00	38,02	700,00	700,00	38,02
1/851700-582100	Betriebliche Mitarbeitervorsorge	2212	3212	20	3	100,00	100,00	1,55	100,00	100,00	1,55
1/851700-588000	Kommunalsteuer	2212	3212	20	3	100,00	100,00	5,80	100,00	100,00	5,80
1/851700-600000	Strom	2222	3222	24	25	400,00	400,00	319,78	400,00	400,00	319,78
1/851700-600200	Wasserbezug	2222	3222	24	25	100,00	100,00	132,00	100,00	100,00	132,00
1/851700-612000	Instandhaltung Anlagen	2224	3224	24	25	2 000,00	100,00	330,50	2 000,00	100,00	330,50
1/851700-616000	Instandhaltung Maschinen	2224	3224	24	25	1 000,00	1 100,00	0,00	1 000,00	1 100,00	0,00
1/851700-631000	Telekommunikationsdienste	2222	3222	24	5	100,00	100,00	136,80	100,00	100,00	136,80
1/851700-650000	Zinsen Finanzschulden Inland	2241	3241	25	21	300,00	500,00	779,80	300,00	500,00	779,80
1/851700-680000	Planmäßige Abschreibung	2226				26 600,00	26 600,00	26 586,41	0,00	0,00	0,00
1/851700-720000	Kostenbeiträge für Leistungen	2225	3225	24	25	19 000,00	19 000,00	11 000,00	19 000,00	19 000,00	11 000,00
1/851700-729800	Verwaltungstangenten	2225	3225	24	21	4 600,00	4 600,00	4 500,00	4 600,00	4 600,00	4 500,00
SU 22 / 32	Summe Aufwendungen / Auszahlungen operative Gebarung					58 700,00	56 900,00	44 050,37	32 100,00	30 300,00	17 463,96
SA 0 / SA 1	(0) Nettoergebnis (21 - 22) / (1) Geldfluss operative Gebarung (31 - 32)					-8 100,00	-6 800,00	5 516,80	18 400,00	19 700,00	32 431,47
SU 23	Summe Haushaltsrücklagen					0,00	0,00	0,00	0,00	0,00	0,00
SA00	Nettoergebnis nach Zuw./Entn. Haushaltsrücklagen (Saldo 0 +/- SU23)					-8 100,00	-6 800,00	5 516,80			
Investive Gebarung											
2/851700+300000	Tilgungszuschüsse Bund (KPC)		3331	33	21	0,00	0,00	0,00	15 200,00	16 000,00	16 905,74
2/851700+307000	Kanaleinmündungsabgaben		3334	34	25	0,00	0,00	0,00	0,00	3 600,00	9 259,76
SU 33	Summe Einzahlungen investive Gebarung								15 200,00	19 600,00	26 165,50
SU 34	Summe Auszahlungen investive Gebarung								0,00	0,00	0,00
SA2	Saldo (2) Geldfluss aus der Investiven Gebarung (33 - 34)								15 200,00	19 600,00	26 165,50
SA3	Saldo (3) Nettofinanzierungssaldo (Saldo 1 + Saldo 2)								33 600,00	39 300,00	58 596,97
Finanzierungstätigkeit											
SU 35	Summe Einzahlungen aus der Finanzierungstätigkeit								0,00	0,00	0,00
1/851700-346000	Schuldrückzahlung Finanzunternehmungen		3614	65	21	0,00	0,00	0,00	34 000,00	33 900,00	33 749,07
SU 36	Summe Auszahlungen aus der Finanzierungstätigkeit								34 000,00	33 900,00	33 749,07
SA4	Saldo (4) Geldfluss aus der Finanzierungstätigkeit (35 - 36)								-34 000,00	-33 900,00	-33 749,07

		MVAG	MVAG	QU	AOB	Ergebnisvoranschlag			Finanzierungsvoranschlag		
		EH	FH			VA 2022	VA 2021	RA 2020	VA 2022	VA 2021	RA 2020
SA5	Saldo (5) Geldfluss aus der voranschlagswirksamen Gebarung (Saldo 3 + Saldo 4)								-400,00	5 400,00	24 847,90
852	Betriebe der Müllbeseitigung										
852000	Müllbeseitigung										
	Operative Gebarung										
2/852000+811400	Einnahmen Sammelinseln	2115	3115	14	24	17 000,00	17 000,00	14 252,50	17 000,00	17 000,00	14 252,50
2/852000+829000	Sonstige Einnahmen	2116	3116	18	24	10 000,00	8 000,00	6 194,47	10 000,00	8 000,00	6 865,19
2/852000+829100	Einnahmen Bioerde	2116	3116	18	24	2 000,00	2 000,00	1 063,63	2 000,00	2 000,00	1 063,63
2/852000+829200	Elektrogeräte-Entsorgung	2116	3116	18	24	32 000,00	30 000,00	31 943,45	32 000,00	30 000,00	34 646,04
2/852000+829300	Erlöse Verpackungen	2116	3116	18	24	18 000,00	15 000,00	21 623,29	18 000,00	15 000,00	22 321,27
2/852000+829400	Erlöse Altstoffe	2116	3116	18	24	7 000,00	6 000,00	4 801,91	7 000,00	6 000,00	5 376,51
2/852000+829500	Erlöse Flohmarkt	2116	3116	18	24	2 000,00	2 000,00	1 145,83	2 000,00	2 000,00	1 145,83
2/852000+829600	Erlöse Textilien	2116	3116	18	24	5 000,00	3 500,00	2 874,53	5 000,00	3 500,00	3 573,21
2/852000+829700	Erlöse Altpapier	2116	3116	18	24	60 000,00	50 000,00	34 007,96	60 000,00	50 000,00	32 820,70
2/852000+829800	Erlöse Abgeltungsverordnung	2116	3116	18	24	21 000,00	20 000,00	21 099,58	21 000,00	20 000,00	21 099,58
2/852000+829900	ÖKO-Strom	2116	3116	18	24	2 500,00	2 500,00	2 564,68	2 500,00	2 500,00	2 564,68
2/852000+852000	Abfallwirtschaftsgebühr	2113	3113	12	24	1 185 000,00	1 160 000,00	1 147 170,31	1 185 000,00	1 160 000,00	1 147 486,93
2/852000+891000	Sonstige Wertaufholungen / Bestandsvermehrungen am kurzfristigen und langfristigen Vermögen	2117				0,00	0,00	20 000,00	0,00	0,00	0,00
SU 21 / 31	Summe Erträge / Einzahlungen operative Gebarung					1 361 500,00	1 316 000,00	1 308 742,14	1 361 500,00	1 316 000,00	1 293 216,07
1/852000-400000	Geringwertige Wirtschaftsgüter	2221	3221	23	24	17 000,00	18 000,00	15 224,95	17 000,00	18 000,00	15 224,95
1/852000-400200	Dienstbekleidung	2221	3221	23	24	1 800,00	1 800,00	1 511,80	1 800,00	1 800,00	1 511,80
1/852000-452000	Treibstoffe	2221	3221	23	24	3 000,00	3 000,00	1 945,02	3 000,00	3 000,00	1 715,66
1/852000-454000	Reinigungsmittel	2221	3221	23	22	400,00	500,00	283,64	400,00	500,00	283,64
1/852000-457000	Druckwerke	2221	3221	23	24	6 000,00	8 200,00	5 974,47	6 000,00	8 200,00	5 974,47
1/852000-459000	Sonstige Verbrauchsgüter	2221	3221	23	24	1 800,00	1 800,00	910,99	1 800,00	1 800,00	910,99
1/852000-459200	Sammelbehälter-Problemstoffe	2221	3221	23	24	2 000,00	2 000,00	0,00	2 000,00	2 000,00	0,00
1/852000-510000	Geldbezüge Vb	2211	3211	20	3	127 600,00	123 700,00	106 010,18	127 600,00	123 700,00	106 010,18
1/852000-565000	Mehrleistungsvergütungen	2211	3211	20	3	2 000,00	2 000,00	4 688,41	2 000,00	2 000,00	4 688,41
1/852000-566000	Dienstjubiläen	2212	3212	20	3	0,00	0,00	1 482,96	0,00	0,00	1 482,96
1/852000-569000	Sonstige Nebengebühren	2211	3211	20	3	7 600,00	6 800,00	5 694,06	7 600,00	6 800,00	5 694,06
1/852000-580000	DGB zum Ausgleichsfonds für Familienbeihilfen	2212	3212	20	3	2 400,00	2 800,00	3 181,37	2 400,00	2 800,00	3 181,37
1/852000-582000	Dienstgeberbeiträge zur sozialen Sicherheit	2212	3212	20	3	27 800,00	26 500,00	23 773,97	27 800,00	26 500,00	23 773,97
1/852000-582100	Betriebliche Mitarbeitervorsorge	2212	3212	20	3	1 300,00	1 200,00	957,78	1 300,00	1 200,00	957,78
1/852000-588000	Kommunalsteuer	2212	3212	20	3	3 100,00	3 000,00	2 447,18	3 100,00	3 000,00	2 447,18
1/852000-590000	Ausbildungskosten	2212	3212	20	3	1 800,00	1 800,00	1 420,00	1 800,00	1 800,00	1 420,00

		MVAG	MVAG	QU	AOB	Ergebnisvoranschlag			Finanzierungsvoranschlag		
		EH	FH			VA 2022	VA 2021	RA 2020	VA 2022	VA 2021	RA 2020
1/852000-591000	Dotierung von Rückstellungen für Abfertigungen	2214				1 200,00	1 200,00	1 166,55	0,00	0,00	0,00
1/852000-592000	Dotierung von Rückstellungen für Jubiläumszuwendungen	2214				1 000,00	1 000,00	1 162,27	0,00	0,00	0,00
1/852000-600000	Strom	2222	3222	24	24	2 500,00	2 500,00	2 783,37	2 500,00	2 500,00	2 783,37
1/852000-600300	Wärmelieferung	2222	3222	24	24	2 000,00	2 000,00	1 895,30	2 000,00	2 000,00	1 895,30
1/852000-614000	Instandhaltung Gebäude	2224	3224	24	24	1 500,00	1 500,00	1 384,72	1 500,00	1 500,00	1 384,72
1/852000-615000	Instandhaltung Sonderanlagen	2224	3224	24	24	1 000,00	1 000,00	160,18	1 000,00	1 000,00	160,18
1/852000-616000	Instandhaltung Geräte	2224	3224	24	24	1 500,00	1 500,00	695,78	1 500,00	1 500,00	695,78
1/852000-617000	Instandhaltung Fahrzeuge	2224	3224	24	24	2 000,00	2 000,00	2 474,17	2 000,00	2 000,00	2 474,17
1/852000-619000	Instandhaltung Sammelseln	2224	3224	24	24	1 600,00	1 600,00	159,85	1 600,00	1 600,00	159,85
1/852000-630000	Postdienste	2222	3222	24	24	3 500,00	4 000,00	3 829,06	3 500,00	4 000,00	3 829,06
1/852000-631000	Telekommunikationsdienste	2222	3222	24	5	2 200,00	2 200,00	1 874,28	2 200,00	2 200,00	1 874,28
1/852000-650000	Zinsen Finanzschulden Inland	2241	3241	25	21	100,00	300,00	499,31	100,00	300,00	499,31
1/852000-670000	Versicherungen	2222	3222	24	22	2 500,00	2 400,00	2 320,78	2 500,00	2 400,00	2 320,78
1/852000-680000	Planmäßige Abschreibung	2226				23 200,00	23 500,00	23 872,10	0,00	0,00	0,00
1/852000-683000	Verluste aus dem Abgang von Sachanlagen und immateriellen Vermögenswerten	2226				0,00	0,00	10 000,00	0,00	0,00	0,00
1/852000-700000	Miete, Pachte, Betriebskosten	2223	3223	24	24	1 300,00	1 300,00	1 057,14	1 300,00	1 300,00	1 057,14
1/852000-710000	Öffentliche Abgaben gem. FAG	2225	3225	24	24	600,00	600,00	547,48	600,00	600,00	547,48
1/852000-711000	Gebühren für die Benützung von Gemeindeeinrichtungen gem. FAG	2225	3225	24	24	1 500,00	1 500,00	1 146,32	1 500,00	1 500,00	1 146,32
1/852000-724000	Reisegebühren	2225	3225	24	3	200,00	200,00	152,52	200,00	200,00	152,52
1/852000-728000	Restmüllentsorgung	2225	3225	24	24	430 000,00	354 000,00	325 379,46	430 000,00	354 000,00	298 747,89
1/852000-728100	Altglasentsorgung	2225	3225	24	24	500,00	500,00	476,14	500,00	500,00	476,14
1/852000-728200	Sperrmüllentsorgung	2225	3225	24	24	95 000,00	100 000,00	95 145,16	95 000,00	100 000,00	88 290,45
1/852000-728300	Problemstoffentsorgung	2225	3225	24	24	25 000,00	24 500,00	26 264,64	25 000,00	24 500,00	25 960,35
1/852000-728400	Alttextilienentsorgung	2225	3225	24	24	600,00	600,00	740,00	600,00	600,00	740,00
1/852000-728500	Altölentsorgung	2225	3225	24	24	2 400,00	2 400,00	1 834,87	2 400,00	2 400,00	1 750,03
1/852000-728600	Altpapierentsorgung	2225	3225	24	24	78 000,00	75 000,00	63 271,78	78 000,00	75 000,00	58 922,65
1/852000-728700	Elektrogeräte-Entsorgung	2225	3225	24	24	2 500,00	2 500,00	475,90	2 500,00	2 500,00	475,90
1/852000-728800	Bauhofleistungen	2225	3225	24	24	25 000,00	25 000,00	18 565,70	25 000,00	25 000,00	18 565,70
1/852000-728900	Div. Leistungsentgelte	2225	3225	24	24	21 000,00	45 500,00	31 124,11	21 000,00	45 500,00	31 096,36
1/852000-729000	Biomüllentsorgung	2225	3225	24	24	99 000,00	98 000,00	98 355,03	99 000,00	98 000,00	92 859,93
1/852000-729100	Grünschnittentsorgung	2225	3225	24	24	52 000,00	52 000,00	58 121,44	52 000,00	52 000,00	55 996,70
1/852000-729200	Altholz	2225	3225	24	24	55 000,00	59 000,00	49 085,09	55 000,00	59 000,00	45 624,05
1/852000-729300	Bauschutt	2225	3225	24	24	48 000,00	44 000,00	36 573,29	48 000,00	44 000,00	33 519,82
1/852000-729800	Verwaltungstangenten	2225	3225	24	21	145 000,00	145 000,00	141 000,00	145 000,00	145 000,00	141 000,00
1/852000-752100	Umlage Gemeindeverband	2231	3231	26	24	6 000,00	6 000,00	5 556,97	6 000,00	6 000,00	5 556,97

		MVAG				AOB	Ergebnisvoranschlag			Finanzierungsvoranschlag		
		EH	FH	QU	VA 2022		VA 2021	RA 2020	VA 2022	VA 2021	RA 2020	
1/852000-752200	Sanierung Deponie III	2231	3231	26	24	4 500,00	4 500,00	6 046,19	4 500,00	4 500,00	6 046,19	
1/852000-760500	Treuegelder	2234	3234	21	3	2 200,00	2 100,00	2 029,56	2 200,00	2 100,00	2 029,56	
SU 22 / 32	Summe Aufwendungen / Auszahlungen operative Gebarung					1 346 700,00	1 294 000,00	1 192 733,29	1 321 300,00	1 268 300,00	1 103 916,37	
SA 0 / SA 1	(0) Nettoergebnis (21 - 22) / (1) Geldfluss operative Gebarung (31 - 32)					14 800,00	22 000,00	116 008,85	40 200,00	47 700,00	189 299,70	
SU 23	Summe Haushaltsrücklagen					0,00	0,00	0,00	0,00	0,00	0,00	
SA00	Nettoergebnis nach Zuw./Entn. Haushaltsrücklagen (Saldo 0 +/- SU23)					14 800,00	22 000,00	116 008,85				
Investive Gebarung												
6/852000+040000	Fahrzeugverkauf		3314	31	24	0,00	0,00	0,00	0,00	0,00	10 000,00	
SU 33	Summe Einzahlungen investive Gebarung								0,00	0,00	10 000,00	
1/852000-006000	Sammelinseln		3412	40	24	0,00	0,00	0,00	10 000,00	10 000,00	0,00	
5/852000-040000	Ankauf Fahrzeuge		3414	41	24	0,00	0,00	0,00	0,00	0,00	44 400,00	
1/852000-042000	Betriebsausstattung		3415	41	24	0,00	0,00	0,00	1 000,00	1 000,00	0,00	
1/852000-050000	Sammelinseln		3412	40	24	0,00	0,00	0,00	0,00	0,00	5 318,30	
SU 34	Summe Auszahlungen investive Gebarung								11 000,00	11 000,00	49 718,30	
SA2	Saldo (2) Geldfluss aus der Investiven Gebarung (33 - 34)								-11 000,00	-11 000,00	-39 718,30	
SA3	Saldo (3) Nettofinanzierungssaldo (Saldo 1 + Saldo 2)								29 200,00	36 700,00	149 581,40	
Finanzierungstätigkeit												
6/852000+346000	Schuldaufnahme Finanzunternehmungen		3514	55	21	0,00	0,00	0,00	0,00	0,00	34 400,00	
SU 35	Summe Einzahlungen aus der Finanzierungstätigkeit								0,00	0,00	34 400,00	
1/852000-346000	Schuldrückzahlung Finanzunternehmungen		3614	65	21	0,00	0,00	0,00	6 900,00	40 000,00	33 042,58	
SU 36	Summe Auszahlungen aus der Finanzierungstätigkeit								6 900,00	40 000,00	33 042,58	
SA4	Saldo (4) Geldfluss aus der Finanzierungstätigkeit (35 - 36)								-6 900,00	-40 000,00	1 357,42	
SA5	Saldo (5) Geldfluss aus der voranschlagswirksamen Gebarung (Saldo 3 + Saldo 4)								22 300,00	-3 300,00	150 938,82	
853 Betriebe für die Errichtung und Verwaltung von Wohn- und Ges												
853000 Wohn- u. Geschäftsgebäude												
Operative Gebarung												
2/853000+811000	Mieten	2115	3115	14	22	238 000,00	230 000,00	250 310,26	238 000,00	230 000,00	242 556,15	
2/853000+811100	Betriebskostenersätze	2115	3115	14	22	102 000,00	105 000,00	102 473,91	102 000,00	105 000,00	100 779,36	
2/853000+811300	Erhaltungsbeitrag	2115	3115	14	22	500,00	500,00	0,00	500,00	500,00	0,00	
2/853000+813000	Erträge aus der Auflösung von Investitionszuschüssen (Kapitaltransfers)	2127				38 200,00	38 200,00	38 178,72	0,00	0,00	0,00	
2/853000+829000	Sonstige Einnahmen	2116	3116	18	22	1 000,00	800,00	720,78	1 000,00	800,00	720,78	
2/853000+829960	IST-Fehlbetrag AOH, RA 2019	2116	3116	18		0,00	0,00	20 000,00	0,00	0,00	20 000,00	
SU 21 / 31	Summe Erträge / Einzahlungen operative Gebarung					379 700,00	374 500,00	411 683,67	341 500,00	336 300,00	364 056,29	
1/853000-400000	Geringwertige Wirtschaftsgüter	2221	3221	23	22	1 200,00	900,00	1 831,79	1 200,00	900,00	1 607,54	
1/853000-459000	Sonstige Verbrauchsgüter	2221	3221	23	22	500,00	600,00	472,96	500,00	600,00	472,96	
1/853000-510000	Geldbezüge Vb	2211	3211	20	3	2 000,00	2 000,00	3 003,81	2 000,00	2 000,00	3 003,81	

		MVAG	MVAG	QU	AOB	Ergebnisvoranschlag			Finanzierungsvoranschlag		
		EH	FH			VA 2022	VA 2021	RA 2020	VA 2022	VA 2021	RA 2020
1/853000-523000	Fallweise Bedienstete	2211	3211	20	3	0,00	0,00	73,60	0,00	0,00	73,60
1/853000-565000	Mehrleistungsvergütungen	2211	3211	20	3	500,00	800,00	3,68	500,00	800,00	3,68
1/853000-569000	Sonstige Nebengebühren	2211	3211	20	3	100,00	100,00	32,69	100,00	100,00	32,69
1/853000-580000	DGB zum Ausgleichsfonds für Familienbeihilfen	2212	3212	20	3	100,00	200,00	121,43	100,00	200,00	121,43
1/853000-582000	Dienstgeberbeiträge zur sozialen Sicherheit	2212	3212	20	3	600,00	600,00	620,06	600,00	600,00	620,06
1/853000-582100	Betriebliche Mitarbeitervorsorge	2212	3212	20	3	100,00	100,00	43,43	100,00	100,00	43,43
1/853000-588000	Kommunalsteuer	2212	3212	20	3	100,00	100,00	93,39	100,00	100,00	93,39
1/853000-592000	Dotierung von Rückstellungen für Jubiläumswendungen	2214				100,00	100,00	34,78	0,00	0,00	0,00
1/853000-600000	Strom	2222	3222	24	22	10 500,00	10 000,00	7 941,43	10 500,00	10 000,00	7 689,72
1/853000-600100	Gasbezug	2222	3222	24	22	6 500,00	7 800,00	6 460,21	6 500,00	7 800,00	6 460,21
1/853000-614000	Instandhaltung Gebäude	2224	3224	24	22	43 000,00	24 500,00	23 387,69	43 000,00	24 500,00	22 564,01
1/853000-650000	Zinsen Finanzschulden Inland	2241	3241	25	21	17 900,00	18 600,00	17 300,82	17 900,00	18 600,00	17 300,82
1/853000-670000	Versicherungen	2222	3222	24	22	15 600,00	13 500,00	12 782,63	15 600,00	13 500,00	12 782,63
1/853000-680000	Planmäßige Abschreibung	2226				132 000,00	126 800,00	131 512,98	0,00	0,00	0,00
1/853000-700000	Mieten an Wohnungsgenossenschaften	2223	3223	24	22	24 000,00	24 500,00	20 823,28	24 000,00	24 500,00	20 823,28
1/853000-700100	Sonstige Betriebskosten	2223	3223	24	22	5 200,00	5 700,00	7 771,48	5 200,00	5 700,00	7 036,10
1/853000-710000	Öffentliche Abgaben gem. FAG	2225	3225	24	22	2 900,00	3 000,00	3 120,33	2 900,00	3 000,00	3 120,33
1/853000-711000	Gebühren für die Benützung von Gemeindeeinrichtungen gem. FAG	2225	3225	24	22	46 000,00	45 000,00	44 727,02	46 000,00	45 000,00	44 727,02
1/853000-728000	Entgelte für sonstige Leistungen	2225	3225	24	22	5 400,00	5 600,00	4 076,47	5 400,00	5 600,00	4 076,47
1/853000-728800	Bauhofleistungen	2225	3225	24	22	38 000,00	40 000,00	16 169,60	38 000,00	40 000,00	16 169,60
5/853000-729960	IST-Fehlbetrag AOH, RA 2019	2225	3225	24		0,00	0,00	20 000,00	0,00	0,00	20 000,00
SU 22 / 32	Summe Aufwendungen / Auszahlungen operative Gebarung					352 300,00	330 500,00	322 405,56	220 200,00	203 600,00	188 822,78
SA 0 / SA 1	(0) Nettoergebnis (21 - 22) / (1) Geldfluss operative Gebarung (31 - 32)					27 400,00	44 000,00	89 278,11	121 300,00	132 700,00	175 233,51
5/853000-794001	Zuweisung an zweckgebundene Haushaltsrücklagen	2401			21	0,00	500 000,00	0,00	0,00	0,00	0,00
SU 23	Summe Haushaltsrücklagen					0,00	-500 000,00	0,00	0,00	0,00	0,00
SA00	Nettoergebnis nach Zuw./Entn. Haushaltsrücklagen (Saldo 0 +/- SU23)					27 400,00	-456 000,00	89 278,11			
Investive Gebarung											
6/853000+010100	Verkauf Oberer Stadtplatz 32		3313	30	22	0,00	0,00	0,00	0,00	1 180 000,00	0,00
6/853000+300000	Beitrag Bundesdenkmalamt		3331	33	22	0,00	0,00	0,00	0,00	0,00	20 000,00
6/853000+301000	Wohnbauförderung Land NÖ		3331	33	22	0,00	0,00	0,00	25 000,00	0,00	0,00
SU 33	Summe Einzahlungen investive Gebarung								25 000,00	1 180 000,00	20 000,00
5/853000-010110	Ankauf Unterer Stadtplatz 3		3413	40	22	0,00	0,00	0,00	0,00	0,00	258 582,22
5/853000-061000	AiB - Planung Generalsanierung Jahngasse 2-4		3413	40	22	0,00	0,00	0,00	240 000,00	0,00	0,00

		MVAG	MVAG	QU	AOB	Ergebnisvoranschlag			Finanzierungsvoranschlag		
		EH	FH			VA 2022	VA 2021	RA 2020	VA 2022	VA 2021	RA 2020
5/853000-061100	AiB - Planung/Umbau Unterer Stadtplatz 3		3413	40	22	0,00	0,00	0,00	0,00	0,00	21 562,42
SU 34	Summe Auszahlungen investive Gebarung								240 000,00	0,00	280 144,64
SA2	Saldo (2) Geldfluss aus der Investiven Gebarung (33 – 34)								-215 000,00	1 180 000,00	-260 144,64
SA3	Saldo (3) Nettofinanzierungssaldo (Saldo 1 + Saldo 2)								-93 700,00	1 312 700,00	-84 911,13
Finanzierungstätigkeit											
6/853000+346000	Schuldaufnahme Finanzunternehmungen		3514	55	21	0,00	0,00	0,00	165 000,00	0,00	330 000,00
SU 35	Summe Einzahlungen aus der Finanzierungstätigkeit								165 000,00	0,00	330 000,00
1/853000-346000	Schuldrückzahlung Finanzunternehmungen		3614	65	21	0,00	0,00	0,00	87 900,00	88 000,00	64 888,02
5/853000-346000	A.o. Darlehenstilgung		3614	65	21	0,00	0,00	0,00	0,00	680 000,00	0,00
SU 36	Summe Auszahlungen aus der Finanzierungstätigkeit								87 900,00	768 000,00	64 888,02
SA4	Saldo (4) Geldfluss aus der Finanzierungstätigkeit (35 – 36)								77 100,00	-768 000,00	265 111,98
SA5	Saldo (5) Geldfluss aus der voranschlagswirksamen Gebarung (Saldo 3 + Saldo 4)								-16 600,00	544 700,00	180 200,85
853200	Schloss Rothschild										
Operative Gebarung											
2/853200+808000	Verkaufserlöse Shop	2116	3116	16	1	20 000,00	50 000,00	0,00	20 000,00	50 000,00	0,00
2/853200+811000	Mieten Schloss	2115	3115	14	1	50 000,00	20 000,00	16 474,95	50 000,00	20 000,00	20 836,82
2/853200+811100	Betriebskostensätze Schloss	2115	3115	14	1	9 000,00	6 500,00	3 764,20	9 000,00	6 500,00	4 806,58
2/853200+811200	Mieten Stöcklgebäude	2115	3115	14	22	24 000,00	24 000,00	24 000,00	24 000,00	24 000,00	15 999,82
2/853200+811300	Betriebskostensätze Stöcklgebäude	2115	3115	14	22	3 500,00	3 500,00	2 146,89	3 500,00	3 500,00	980,21
2/853200+813000	Erträge aus der Auflösung von Investitionszuschüssen (Kapitaltransfers)	2127				123 800,00	123 800,00	123 812,32	0,00	0,00	0,00
2/853200+817000	Erträge aus der Auflösung von sonstigen Rückstellungen	2117				0,00	0,00	38 770,77	0,00	0,00	0,00
2/853200+829000	Veranstaltungen - sonstige Einnahmen	2116	3116	18	1	18 000,00	13 000,00	9 166,61	18 000,00	13 000,00	9 016,70
SU 21 / 31	Summe Erträge / Einzahlungen operative Gebarung					248 300,00	240 800,00	218 135,74	124 500,00	117 000,00	51 640,13
1/853200-400000	Geringwertige Wirtschaftsgüter	2221	3221	23	1	10 000,00	11 000,00	10 475,59	10 000,00	11 000,00	10 475,59
1/853200-400200	Dienstbekleidung	2221	3221	23	1	800,00	800,00	744,09	800,00	800,00	744,09
1/853200-413000	Einkauf Handelswaren	2221	3221	23	1	30 000,00	45 000,00	8 100,32	30 000,00	45 000,00	8 100,32
1/853200-454000	Reinigungsmittel	2221	3221	23	22	1 900,00	2 000,00	1 534,03	1 900,00	2 000,00	1 534,03
1/853200-456000	Büromittel	2221	3221	23	1	500,00	500,00	1 031,79	500,00	500,00	1 031,79
1/853200-457000	Druckwerke	2221	3221	23		0,00	0,00	140,00	0,00	0,00	140,00
1/853200-459000	Sonstige Verbrauchsgüter	2221	3221	23	22	1 000,00	1 300,00	1 598,27	1 000,00	1 300,00	1 598,27
1/853200-510000	Geldbezüge Vb	2211	3211	20	3	167 800,00	162 200,00	162 022,61	167 800,00	162 200,00	162 022,61
1/853200-511100	Abfertigungen	2211	3211	20	3	0,00	0,00	34 412,40	0,00	0,00	34 412,40
1/853200-523000	Fallweise Bedienstete	2211	3211	20	3	5 000,00	2 000,00	384,54	5 000,00	2 000,00	384,54
1/853200-565000	Mehrleistungsvergütungen	2211	3211	20	3	3 000,00	3 000,00	1 888,38	3 000,00	3 000,00	1 888,38

		MVAG	MVAG	QU	AOB	Ergebnisvoranschlag			Finanzierungsvoranschlag		
		EH	FH			VA 2022	VA 2021	RA 2020	VA 2022	VA 2021	RA 2020
1/853200-566000	Dienstjubiläen	2212	3212	20	3	0,00	0,00	11 470,80	0,00	0,00	11 470,80
1/853200-569000	Sonstige Nebengebühren	2211	3211	20	3	500,00	500,00	950,59	500,00	500,00	950,59
1/853200-580000	DGB zum Ausgleichsfonds für Familienbeihilfen	2212	3212	20	3	6 900,00	6 600,00	5 695,04	6 900,00	6 600,00	5 695,04
1/853200-582000	Dienstgeberbeiträge zur sozialen Sicherheit	2212	3212	20	3	35 200,00	33 600,00	34 432,07	35 200,00	33 600,00	34 432,07
1/853200-582100	Betriebliche Mitarbeitervorsorge	2212	3212	20	3	2 500,00	2 500,00	2 037,32	2 500,00	2 500,00	2 037,32
1/853200-588000	Kommunalsteuer	2212	3212	20	3	5 300,00	5 100,00	5 286,12	5 300,00	5 100,00	5 286,12
1/853200-592000	Dotierung von Rückstellungen für Jubiläumszuwendungen	2214				2 700,00	3 300,00	5 501,84	0,00	0,00	0,00
1/853200-600000	Strom	2222	3222	24	22	13 000,00	12 800,00	16 209,37	13 000,00	12 800,00	16 209,37
1/853200-600300	Wärmelieferung	2222	3222	24	22	7 500,00	8 000,00	8 897,26	7 500,00	8 000,00	8 897,26
1/853200-610000	Instandh.Grünanlagen	2224	3224	24	22	900,00	800,00	938,21	900,00	800,00	938,21
1/853200-614000	Instandhaltung Gebäude	2224	3224	24	22	65 000,00	65 000,00	51 808,10	65 000,00	65 000,00	51 407,00
1/853200-618000	Instandhaltung Einrichtung	2224	3224	24	22	3 000,00	4 000,00	4 519,32	3 000,00	4 000,00	4 519,32
1/853200-631000	Telekommunikationsdienste	2222	3222	24	5	1 200,00	1 200,00	1 181,33	1 200,00	1 200,00	1 181,33
1/853200-650000	Zinsen Finanzschulden Inland	2241	3241	25	21	3 700,00	4 600,00	5 787,60	3 700,00	4 600,00	5 787,60
1/853200-670000	Versicherungen	2222	3222	24	22	5 400,00	4 700,00	4 608,95	5 400,00	4 700,00	4 608,95
1/853200-680000	Planmäßige Abschreibung	2226				236 300,00	235 400,00	237 967,02	0,00	0,00	0,00
1/853200-700100	Sonstige Betriebskosten	2223	3223	24	22	100,00	200,00	112,12	100,00	200,00	112,12
1/853200-710000	Öffentliche Abgaben gem. FAG	2225	3225	24	22	600,00	600,00	644,54	600,00	600,00	644,54
1/853200-711000	Gebühren für die Benützung von Gemeindeeinrichtungen gem. FAG	2225	3225	24	22	11 500,00	11 500,00	11 542,58	11 500,00	11 500,00	11 542,58
1/853200-724000	Reisegebühren	2225	3225	24	3	300,00	300,00	75,70	300,00	300,00	75,70
1/853200-728000	Entgelte für sonstige Leistungen	2225	3225	24	1	6 000,00	6 000,00	5 607,36	6 000,00	6 000,00	5 607,36
1/853200-728100	Marketing Schloss Rothschild	2225	3225	24	1	24 000,00	18 000,00	12 781,72	24 000,00	18 000,00	11 563,72
1/853200-728300	Jubiläum Schloss Rothschild	2225	3225	24	1	7 500,00	0,00	0,00	7 500,00	0,00	0,00
1/853200-728500	Anerkennungsbeiträge gemeinn. Hilfsarbeiten	2225	3225	24	3	1 500,00	500,00	1 420,00	1 500,00	500,00	1 420,00
1/853200-728800	Bauhofleistungen	2225	3225	24	22	22 000,00	23 000,00	40 392,05	22 000,00	23 000,00	40 392,05
1/853200-729000	Veranstaltungsorganisation	2225	3225	24	1	8 000,00	6 000,00	4 021,89	8 000,00	6 000,00	4 021,89
SU 22 / 32	Summe Aufwendungen / Auszahlungen operative Gebarung					690 600,00	682 000,00	696 220,92	451 600,00	443 300,00	451 132,96
SA 0 / SA 1	(0) Nettoergebnis (21 - 22) / (1) Geldfluss operative Gebarung (31 - 32)					-442 300,00	-441 200,00	-478 085,18	-327 100,00	-326 300,00	-399 492,83
SU 23	Summe Haushaltsrücklagen					0,00	0,00	0,00	0,00	0,00	0,00
SA00	Nettoergebnis nach Zuw./Entn. Haushaltsrücklagen (Saldo 0 +/- SU23)					-442 300,00	-441 200,00	-478 085,18			
Investive Gebarung											
SU 33	Summe Einzahlungen investive Gebarung								0,00	0,00	0,00
1/853200-042000	Betriebsausstattung		3415	41	1	0,00	0,00	0,00	13 000,00	13 000,00	45 390,31
SU 34	Summe Auszahlungen investive Gebarung								13 000,00	13 000,00	45 390,31
SA2	Saldo (2) Geldfluss aus der Investiven Gebarung (33 - 34)								-13 000,00	-13 000,00	-45 390,31

		MVAG	MVAG	QU	AOB	Ergebnisvoranschlag			Finanzierungsvoranschlag		
		EH	FH			VA 2022	VA 2021	RA 2020	VA 2022	VA 2021	RA 2020
SA3	Saldo (3) Nettofinanzierungssaldo (Saldo 1 + Saldo 2)								-340 100,00	-339 300,00	-444 883,14
Finanzierungstätigkeit											
SU 35	Summe Einzahlungen aus der Finanzierungstätigkeit								0,00	0,00	0,00
1/853200-346000	Schuldrückzahlung Finanzunternehmungen		3614	65	21	0,00	0,00	0,00	101 800,00	101 200,00	54 887,60
SU 36	Summe Auszahlungen aus der Finanzierungstätigkeit								101 800,00	101 200,00	54 887,60
SA4	Saldo (4) Geldfluss aus der Finanzierungstätigkeit (35 – 36)								-101 800,00	-101 200,00	-54 887,60
SA5	Saldo (5) Geldfluss aus der voranschlagswirksamen Gebarung (Saldo 3 + Saldo 4)								-441 900,00	-440 500,00	-499 770,74
853300	Ärztzentrum Altes Museum										
Operative Gebarung											
2/853300+811000	Mieten	2115	3115	14	22	11 000,00	78 000,00	79 803,17	11 000,00	78 000,00	78 052,33
2/853300+811100	Betriebskostenersätze	2115	3115	14	22	7 000,00	23 000,00	20 053,05	7 000,00	23 000,00	18 980,10
SU 21 / 31	Summe Erträge / Einzahlungen operative Gebarung					18 000,00	101 000,00	99 856,22	18 000,00	101 000,00	97 032,43
1/853300-400000	Geringwertige Wirtschaftsgüter	2221	3221	23	22	200,00	200,00	144,67	200,00	200,00	144,67
1/853300-454000	Reinigungsmittel	2221	3221	23	22	400,00	400,00	0,00	400,00	400,00	0,00
1/853300-459000	Sonstige Verbrauchsgüter	2221	3221	23	22	100,00	100,00	0,00	100,00	100,00	0,00
1/853300-510000	Geldbezüge Vb	2211	3211	20	3	3 500,00	3 400,00	3 287,44	3 500,00	3 400,00	3 287,44
1/853300-523000	Fallweise Bedienstete	2211	3211	20	3	200,00	0,00	38,06	200,00	0,00	38,06
1/853300-565000	Mehrleistungsvergütungen	2211	3211	20	3	500,00	700,00	755,63	500,00	700,00	755,63
1/853300-580000	DGB zum Ausgleichsfonds für Familienbeihilfen	2212	3212	20	3	200,00	200,00	159,14	200,00	200,00	159,14
1/853300-582000	Dienstgeberbeiträge zur sozialen Sicherheit	2212	3212	20	3	900,00	800,00	802,85	900,00	800,00	802,85
1/853300-582100	Betriebliche Mitarbeitervorsorge	2212	3212	20	3	100,00	100,00	56,99	100,00	100,00	56,99
1/853300-588000	Kommunalsteuer	2212	3212	20	3	200,00	200,00	122,40	200,00	200,00	122,40
1/853300-600000	Strom	2222	3222	24	22	500,00	1 400,00	1 590,12	500,00	1 400,00	1 590,12
1/853300-614000	Instandhaltung Gebäude	2224	3224	24	22	4 500,00	6 500,00	6 027,72	4 500,00	6 500,00	6 027,72
1/853300-650000	Zinsen Finanzschulden Inland	2241	3241	25	21	0,00	5 700,00	6 832,81	0,00	5 700,00	6 832,81
1/853300-670000	Versicherungen	2222	3222	24	22	800,00	2 500,00	2 398,45	800,00	2 500,00	2 398,45
1/853300-680000	Planmäßige Abschreibung	2226				24 800,00	24 800,00	24 789,08	0,00	0,00	0,00
1/853300-700100	Sonstige Betriebskosten	2223	3223	24	22	200,00	200,00	193,54	200,00	200,00	193,54
1/853300-710000	Öffentliche Abgaben gem. FAG	2225	3225	24	22	400,00	1 100,00	1 121,12	400,00	1 100,00	1 121,12
1/853300-711000	Gebühren für die Benützung von Gemeindeeinrichtungen gem. FAG	2225	3225	24	22	3 000,00	8 500,00	8 469,17	3 000,00	8 500,00	8 469,17
1/853300-728000	Entgelte für sonstige Leistungen	2225	3225	24	22	100,00	100,00	9 500,00	100,00	100,00	9 500,00
1/853300-728800	Bauhofleistungen	2225	3225	24	22	200,00	200,00	228,20	200,00	200,00	228,20
SU 22 / 32	Summe Aufwendungen / Auszahlungen operative Gebarung					40 800,00	57 100,00	66 517,39	16 000,00	32 300,00	41 728,31
SA 0 / SA 1	(0) Nettoergebnis (21 - 22) / (1) Geldfluss operative Gebarung (31 – 32)					-22 800,00	43 900,00	33 338,83	2 000,00	68 700,00	55 304,12

		MVAG EH	MVAG FH	QU	AOB	Ergebnisvoranschlag			Finanzierungsvoranschlag		
						VA 2022	VA 2021	RA 2020	VA 2022	VA 2021	RA 2020
SU 23	Summe Haushaltsrücklagen					0,00	0,00	0,00	0,00	0,00	0,00
SA00	Nettoergebnis nach Zuw./Entn. Haushaltsrücklagen (Saldo 0 +/- SU23)					-22 800,00	43 900,00	33 338,83			
Investive Gebarung											
SU 33	Summe Einzahlungen investive Gebarung								0,00	0,00	0,00
SU 34	Summe Auszahlungen investive Gebarung								0,00	0,00	0,00
SA2	Saldo (2) Geldfluss aus der Investiven Gebarung (33 – 34)								0,00	0,00	0,00
SA3	Saldo (3) Nettofinanzierungssaldo (Saldo 1 + Saldo 2)								2 000,00	68 700,00	55 304,12
Finanzierungstätigkeit											
SU 35	Summe Einzahlungen aus der Finanzierungstätigkeit								0,00	0,00	0,00
1/853300-346000	Schuldrückzahlung Finanzunternehmungen		3614	65	21	0,00	0,00	0,00	0,00	62 000,00	61 972,70
SU 36	Summe Auszahlungen aus der Finanzierungstätigkeit								0,00	62 000,00	61 972,70
SA4	Saldo (4) Geldfluss aus der Finanzierungstätigkeit (35 – 36)								0,00	-62 000,00	-61 972,70
SA5	Saldo (5) Geldfluss aus der voranschlagswirksamen Gebarung (Saldo 3 + Saldo 4)								2 000,00	6 700,00	-6 668,58
853500	Technologiezentrum (RIZ)										
Operative Gebarung											
2/853500+811000	Mieteinnahmen LSR	2115	3115	14	22	18 500,00	21 500,00	15 925,92	18 500,00	21 500,00	15 925,92
2/853500+811100	Betriebskostenersätze LSR	2115	3115	14	22	20 000,00	24 000,00	19 888,08	20 000,00	24 000,00	19 888,08
SU 21 / 31	Summe Erträge / Einzahlungen operative Gebarung					38 500,00	45 500,00	35 814,00	38 500,00	45 500,00	35 814,00
1/853500-700000	Miete RIZ	2223	3223	24	22	27 500,00	28 000,00	26 791,41	27 500,00	28 000,00	26 791,41
1/853500-700100	Sonstige Betriebskosten RIZ	2223	3223	24	22	13 800,00	13 500,00	15 565,78	13 800,00	13 500,00	15 565,78
SU 22 / 32	Summe Aufwendungen / Auszahlungen operative Gebarung					41 300,00	41 500,00	42 357,19	41 300,00	41 500,00	42 357,19
SA 0 / SA 1	(0) Nettoergebnis (21 - 22) / (1) Geldfluss operative Gebarung (31 – 32)					-2 800,00	4 000,00	-6 543,19	-2 800,00	4 000,00	-6 543,19
SU 23	Summe Haushaltsrücklagen					0,00	0,00	0,00	0,00	0,00	0,00
SA00	Nettoergebnis nach Zuw./Entn. Haushaltsrücklagen (Saldo 0 +/- SU23)					-2 800,00	4 000,00	-6 543,19			
Investive Gebarung											
SU 33	Summe Einzahlungen investive Gebarung								0,00	0,00	0,00
SU 34	Summe Auszahlungen investive Gebarung								0,00	0,00	0,00
SA2	Saldo (2) Geldfluss aus der Investiven Gebarung (33 – 34)								0,00	0,00	0,00
SA3	Saldo (3) Nettofinanzierungssaldo (Saldo 1 + Saldo 2)								-2 800,00	4 000,00	-6 543,19
Finanzierungstätigkeit											
SU 35	Summe Einzahlungen aus der Finanzierungstätigkeit								0,00	0,00	0,00
SU 36	Summe Auszahlungen aus der Finanzierungstätigkeit								0,00	0,00	0,00
SA4	Saldo (4) Geldfluss aus der Finanzierungstätigkeit (35 – 36)								0,00	0,00	0,00
SA5	Saldo (5) Geldfluss aus der voranschlagswirksamen Gebarung (Saldo 3 + Saldo 4)								-2 800,00	4 000,00	-6 543,19

		MVAG				AOB	Ergebnisvoranschlag			Finanzierungsvoranschlag			
		EH	FH	QU	VA 2022		VA 2021	RA 2020	VA 2022	VA 2021	RA 2020		
858	Zusammengefasste Betriebe mit marktbestimmter Tätigkeit												
858000	Betriebsareal "Kreihof" (Bauhof, WSZ, Wasserwerk, Forst)												
	Operative Gebarung												
SU 21 / 31	Summe Erträge / Einzahlungen operative Gebarung						0,00	0,00	0,00	0,00	0,00	0,00	0,00
1/858000-650000	Zinsen Finanzschulden Inland	2241	3241	25	21		2 700,00	0,00	0,00	2 700,00	0,00	0,00	0,00
SU 22 / 32	Summe Aufwendungen / Auszahlungen operative Gebarung						2 700,00	0,00	0,00	2 700,00	0,00	0,00	0,00
SA 0 / SA 1	(0) Nettoergebnis (21 - 22) / (1) Geldfluss operative Gebarung (31 - 32)						-2 700,00	0,00	0,00	-2 700,00	0,00	0,00	0,00
6/858000+894001	Entnahmen von zweckgebundenen Haushaltsrücklagen	2301			22		0,00	500 000,00	0,00	0,00	0,00	0,00	0,00
SU 23	Summe Haushaltsrücklagen						0,00	500 000,00	0,00	0,00	0,00	0,00	0,00
SA00	Nettoergebnis nach Zuw./Entn. Haushaltsrücklagen (Saldo 0 +/- SU23)						-2 700,00	500 000,00	0,00				
	Investive Gebarung												
6/858000+001000	Grundverkauf		3312	30	22		0,00	0,00	0,00	0,00	197 000,00	0,00	0,00
SU 33	Summe Einzahlungen investive Gebarung									0,00	197 000,00	0,00	0,00
5/858000-001000	Grundankauf		3412	40	22		0,00	0,00	0,00	0,00	1 010 000,00	0,00	0,00
5/858000-061000	Im Bau befindliche Gebäude und Bauten		3413	40	22		0,00	0,00	0,00	200 000,00	200 000,00	25 119,06	0,00
SU 34	Summe Auszahlungen investive Gebarung									200 000,00	1 210 000,00	25 119,06	0,00
SA2	Saldo (2) Geldfluss aus der Investiven Gebarung (33 - 34)									-200 000,00	-1 013 000,00	-25 119,06	0,00
SA3	Saldo (3) Nettofinanzierungssaldo (Saldo 1 + Saldo 2)									-202 700,00	-1 013 000,00	-25 119,06	0,00
	Finanzierungstätigkeit												
6/858000+346000	Schuldaufnahme Finanzunternehmungen		3514	55	21		0,00	0,00	0,00	225 000,00	513 000,00	0,00	0,00
SU 35	Summe Einzahlungen aus der Finanzierungstätigkeit									225 000,00	513 000,00	0,00	0,00
1/858000-346000	Schuldrückzahlung Finanzunternehmungen		3614	65	21		0,00	0,00	0,00	25 700,00	0,00	0,00	0,00
SU 36	Summe Auszahlungen aus der Finanzierungstätigkeit									25 700,00	0,00	0,00	0,00
SA4	Saldo (4) Geldfluss aus der Finanzierungstätigkeit (35 - 36)									199 300,00	513 000,00	0,00	0,00
SA5	Saldo (5) Geldfluss aus der voranschlagswirksamen Gebarung (Saldo 3 + Saldo 4)									-3 400,00	-500 000,00	-25 119,06	0,00
859	Sonstige Betriebe mit marktbestimmter Tätigkeit												
859300	Breitbandausbau												
	Operative Gebarung												
2/859300+829960	IST-Fehlbetrag AOH, RA 2019	2116	3116	18			0,00	0,00	707 471,47	0,00	0,00	707 471,47	0,00
SU 21 / 31	Summe Erträge / Einzahlungen operative Gebarung						0,00	0,00	707 471,47	0,00	0,00	707 471,47	0,00
1/859300-680000	Planmäßige Abschreibung	2226					12 600,00	25 500,00	27 143,51	0,00	0,00	0,00	0,00
5/859300-729960	IST-Fehlbetrag AOH, RA 2019	2225	3225	24			0,00	0,00	707 471,47	0,00	0,00	707 471,47	0,00
SU 22 / 32	Summe Aufwendungen / Auszahlungen operative Gebarung						12 600,00	25 500,00	734 614,98	0,00	0,00	707 471,47	0,00
SA 0 / SA 1	(0) Nettoergebnis (21 - 22) / (1) Geldfluss operative Gebarung (31 - 32)						-12 600,00	-25 500,00	-27 143,51	0,00	0,00	0,00	0,00
SU 23	Summe Haushaltsrücklagen						0,00	0,00	0,00	0,00	0,00	0,00	0,00

		MVAG	MVAG	QU	AOB	Ergebnisvoranschlag			Finanzierungsvoranschlag		
		EH	FH			VA 2022	VA 2021	RA 2020	VA 2022	VA 2021	RA 2020
SA00	Nettoergebnis nach Zuw./Entn. Haushaltsrücklagen (Saldo 0 +/- SU23)					-12 600,00	-25 500,00	-27 143,51			
Investive Gebarung											
6/859300+050000	Verkauf Leerverrohrung		3312	30	23	0,00	0,00	0,00	133 000,00	1 057 500,00	0,00
6/859300+300000	Kapitaltransfers von Bund (Beitrag Bund)		3331	33	23	0,00	0,00	0,00	67 000,00	650 000,00	0,00
SU 33	Summe Einzahlungen investive Gebarung								200 000,00	1 707 500,00	0,00
5/859300-006000	Sonstige Grundstückseinrichtungen (Leerverrohrungen)		3412	40	23	0,00	0,00	0,00	200 000,00	1 000 000,00	284 626,70
SU 34	Summe Auszahlungen investive Gebarung								200 000,00	1 000 000,00	284 626,70
SA2	Saldo (2) Geldfluss aus der Investiven Gebarung (33 – 34)								0,00	707 500,00	-284 626,70
SA3	Saldo (3) Nettofinanzierungssaldo (Saldo 1 + Saldo 2)								0,00	707 500,00	-284 626,70
Finanzierungstätigkeit											
SU 35	Summe Einzahlungen aus der Finanzierungstätigkeit								0,00	0,00	0,00
SU 36	Summe Auszahlungen aus der Finanzierungstätigkeit								0,00	0,00	0,00
SA4	Saldo (4) Geldfluss aus der Finanzierungstätigkeit (35 – 36)								0,00	0,00	0,00
SA5	Saldo (5) Geldfluss aus der voranschlagswirksamen Gebarung (Saldo 3 + Saldo 4)								0,00	707 500,00	-284 626,70
86	Land- und forstwirtschaftliche Betriebe										
866	Forstgüter										
866000	Forstamt										
Operative Gebarung											
2/866000+816000	Kostenersätze	2114	3114	13	21	0,00	0,00	218,00	0,00	0,00	218,00
SU 21 / 31	Summe Erträge / Einzahlungen operative Gebarung					0,00	0,00	218,00	0,00	0,00	218,00
1/866000-400000	Geringwertige Wirtschaftsgüter	2221	3221	23	24	400,00	700,00	154,17	400,00	700,00	154,17
1/866000-400200	Dienstbekleidung	2221	3221	23	24	800,00	800,00	607,61	800,00	800,00	607,61
1/866000-452000	Treibstoffe	2221	3221	23	24	1 300,00	1 400,00	1 333,86	1 300,00	1 400,00	1 242,23
1/866000-456000	Büromittel	2221	3221	23	24	100,00	0,00	384,73	100,00	0,00	562,23
1/866000-510000	Geldbezüge Vb	2211	3211	20	3	47 900,00	42 600,00	41 972,00	47 900,00	42 600,00	41 972,00
1/866000-580000	DGB zum Ausgleichsfonds für Familienbeihilfen	2212	3212	20	3	1 900,00	1 700,00	1 640,29	1 900,00	1 700,00	1 640,29
1/866000-582000	Dienstgeberbeiträge zur sozialen Sicherheit	2212	3212	20	3	9 600,00	8 400,00	8 196,49	9 600,00	8 400,00	8 196,49
1/866000-582100	Betriebliche Mitarbeitervorsorge	2212	3212	20	3	800,00	700,00	636,07	800,00	700,00	636,07
1/866000-588000	Kommunalsteuer	2212	3212	20	3	1 500,00	1 300,00	1 261,78	1 500,00	1 300,00	1 261,78
1/866000-592000	Dotierung von Rückstellungen für Jubiläumswendungen	2214				1 100,00	1 100,00	2 214,03	0,00	0,00	0,00
1/866000-617000	Instandhaltung Fahrzeuge	2224	3224	24	24	700,00	1 500,00	758,05	700,00	1 500,00	758,05
1/866000-630000	Postdienste	2222	3222	24	24	100,00	100,00	0,00	100,00	100,00	0,00
1/866000-631000	Telekommunikationsdienste	2222	3222	24	5	500,00	500,00	622,30	500,00	500,00	622,30

		MVAG	MVAG	QU	AOB	Ergebnisvoranschlag			Finanzierungsvoranschlag		
		EH	FH			VA 2022	VA 2021	RA 2020	VA 2022	VA 2021	RA 2020
1/866000-670000	Versicherungen	2222	3222	24	22	800,00	700,00	699,18	800,00	700,00	699,18
1/866000-680000	Planmäßige Abschreibung	2226				600,00	600,00	277,78	0,00	0,00	0,00
1/866000-705010	Leasing Fahrzeuge	2223	3223	24	22	0,00	0,00	1 820,58	0,00	0,00	1 820,58
1/866000-710000	Öffentliche Abgaben gem. FAG	2225	3225	24	22	500,00	500,00	507,29	500,00	500,00	507,29
1/866000-724000	Reisegebühren	2225	3225	24	3	300,00	300,00	0,00	300,00	300,00	0,00
SU 22 / 32	Summe Aufwendungen / Auszahlungen operative Gebarung					68 900,00	62 900,00	63 086,21	67 200,00	61 200,00	60 680,27
SA 0 / SA 1	(0) Nettoergebnis (21 - 22) / (1) Geldfluss operative Gebarung (31 - 32)					-68 900,00	-62 900,00	-62 868,21	-67 200,00	-61 200,00	-60 462,27
SU 23	Summe Haushaltsrücklagen					0,00	0,00	0,00	0,00	0,00	0,00
SA00	Nettoergebnis nach Zuw./Entn. Haushaltsrücklagen (Saldo 0 +/- SU23)					-68 900,00	-62 900,00	-62 868,21			
Investive Gebarung											
SU 33	Summe Einzahlungen investive Gebarung								0,00	0,00	0,00
1/866000-040000	Fahrzeuge		3414	41	24	0,00	0,00	0,00	0,00	0,00	2 500,00
SU 34	Summe Auszahlungen investive Gebarung								0,00	0,00	2 500,00
SA2	Saldo (2) Geldfluss aus der Investiven Gebarung (33 - 34)								0,00	0,00	-2 500,00
SA3	Saldo (3) Nettofinanzierungssaldo (Saldo 1 + Saldo 2)								-67 200,00	-61 200,00	-62 962,27
Finanzierungstätigkeit											
SU 35	Summe Einzahlungen aus der Finanzierungstätigkeit								0,00	0,00	0,00
SU 36	Summe Auszahlungen aus der Finanzierungstätigkeit								0,00	0,00	0,00
SA4	Saldo (4) Geldfluss aus der Finanzierungstätigkeit (35 - 36)								0,00	0,00	0,00
SA5	Saldo (5) Geldfluss aus der voranschlagswirksamen Gebarung (Saldo 3 + Saldo 4)								-67 200,00	-61 200,00	-62 962,27
866100	Forstbetrieb										
Operative Gebarung											
2/866100+801000	Veräußerungen von Grundstücken und Grundstückseinrichtungen	2116		30	24	0,00	5 000,00	0,00	0,00	0,00	0,00
2/866100+808000	Nutzholzverkauf	2116	3116	16	24	135 000,00	105 000,00	61 900,76	135 000,00	105 000,00	61 900,76
2/866100+808100	Brennholzverkauf	2116	3116	16	24	18 000,00	13 000,00	16 803,87	18 000,00	13 000,00	17 898,39
2/866100+817000	Erträge aus der Auflösung von sonstigen Rückstellungen	2117				4 500,00	0,00	0,00	0,00	0,00	0,00
2/866100+888000	Forstförderung (EU)	2125	3125	15	24	8 000,00	5 000,00	16 130,40	8 000,00	5 000,00	16 130,40
SU 21 / 31	Summe Erträge / Einzahlungen operative Gebarung					165 500,00	128 000,00	94 835,03	161 000,00	123 000,00	95 929,55
1/866100-400000	Geringwertige Wirtschaftsgüter	2221	3221	23	24	2 300,00	2 300,00	2 354,20	2 300,00	2 300,00	2 354,20
1/866100-400200	Dienstbekleidung	2221	3221	23	24	2 000,00	2 000,00	2 702,60	2 000,00	2 000,00	2 702,60
1/866100-420000	Pflanzliche Rohstoffe	2221	3221	23	24	7 000,00	18 500,00	1 877,45	7 000,00	18 500,00	1 877,45
1/866100-452000	Treibstoffe	2221	3221	23	24	4 500,00	4 500,00	3 434,22	4 500,00	4 500,00	3 354,95
1/866100-459000	Sonstige Verbrauchsgüter	2221	3221	23	24	2 000,00	2 000,00	2 717,43	2 000,00	2 000,00	2 717,43
1/866100-510000	Geldbezüge Vb	2211	3211	20	3	106 000,00	102 800,00	100 240,58	106 000,00	102 800,00	100 240,58
1/866100-523000	Fallweise Bedienstete	2211	3211	20	3	2 900,00	2 800,00	2 313,94	2 900,00	2 800,00	2 313,94
1/866100-566000	Dienstjubiläen	2212	3212	20	3	4 200,00	0,00	0,00	4 200,00	0,00	0,00

		MVAG	MVAG	QU	AOB	Ergebnisvoranschlag			Finanzierungsvoranschlag		
		EH	FH			VA 2022	VA 2021	RA 2020	VA 2022	VA 2021	RA 2020
1/866100-569000	Sonstige Nebengebühren	2211	3211	20	3	5 000,00	4 900,00	4 700,62	5 000,00	4 900,00	4 700,62
1/866100-580000	DGB zum Ausgleichsfonds für Familienbeihilfen	2212	3212	20	3	3 400,00	3 300,00	3 106,46	3 400,00	3 300,00	3 106,46
1/866100-582000	Dienstgeberbeiträge zur sozialen Sicherheit	2212	3212	20	3	24 200,00	22 600,00	21 869,29	24 200,00	22 600,00	21 869,29
1/866100-582100	Betriebliche Mitarbeitervorsorge	2212	3212	20	3	100,00	100,00	21,69	100,00	100,00	21,69
1/866100-588000	Kommunalsteuer	2212	3212	20	3	2 600,00	2 500,00	2 389,58	2 600,00	2 500,00	2 389,58
1/866100-591000	Dotierung von Rückstellungen für Abfertigungen	2214				3 200,00	3 300,00	8 755,24	0,00	0,00	0,00
1/866100-592000	Dotierung von Rückstellungen für Jubiläumswendungen	2214				1 200,00	1 400,00	2 723,24	0,00	0,00	0,00
1/866100-600000	Strom	2222	3222	24	22	200,00	200,00	238,85	200,00	200,00	238,85
1/866100-600100	Gasbezug	2222	3222	24	22	700,00	700,00	568,16	700,00	700,00	568,16
1/866100-611000	Instandhaltung Strassenbauten	2224	3224	24	24	35 000,00	10 000,00	8 353,98	35 000,00	10 000,00	8 353,98
1/866100-614000	Instandhaltung Gebäude	2224	3224	24	24	0,00	0,00	7,99	0,00	0,00	7,99
1/866100-616000	Instandhaltung Maschinen und maschinelle Anlagen	2224	3224	24	24	1 000,00	1 000,00	696,78	1 000,00	1 000,00	696,78
1/866100-617000	Instandhaltung Fahrzeuge	2224	3224	24	24	3 500,00	12 000,00	4 215,39	3 500,00	12 000,00	4 215,39
1/866100-631000	Telekommunikationsdienste	2222	3222	24	5	100,00	100,00	0,00	100,00	100,00	0,00
1/866100-650000	Zinsen Finanzschulden Inland	2241	3241	25	21	3 500,00	4 200,00	4 744,80	3 500,00	4 200,00	4 744,80
1/866100-670000	Versicherungen	2222	3222	24	22	700,00	600,00	584,29	700,00	600,00	584,29
1/866100-680000	Planmäßige Abschreibung	2226				15 700,00	15 700,00	15 861,02	0,00	0,00	0,00
1/866100-683000	Verluste aus dem Abgang von Sachanlagen und immateriellen Vermögenswerten	2226				0,00	7 000,00	1 531,69	0,00	0,00	0,00
1/866100-710000	Öffentliche Abgaben gem. FAG	2225	3225	24	24	7 000,00	7 000,00	7 215,77	7 000,00	7 000,00	7 215,77
1/866100-711000	Gebühren für die Benützung von Gemeindeeinrichtungen gem. FAG	2225	3225	24	24	200,00	200,00	178,45	200,00	200,00	178,45
1/866100-724000	Reisegebühren	2225	3225	24	3	2 500,00	2 500,00	969,36	2 500,00	2 500,00	969,36
1/866100-728000	Entgelte für sonstige Leistungen	2225	3225	24	24	60 000,00	57 000,00	57 448,60	60 000,00	57 000,00	57 448,60
1/866100-728100	Förderprojekt Pflegemaßnahmen	2225	3225	24	24	7 000,00	5 500,00	4 865,00	7 000,00	5 500,00	4 865,00
1/866100-728300	Forstbetrieb Projekt "Waldentwicklungskonzept"	2225	3225	24	24	0,00	0,00	14 094,20	0,00	0,00	14 094,20
1/866100-728800	Bauhofleistungen	2225	3225	24	24	200,00	200,00	0,00	200,00	200,00	0,00
1/866100-760500	Treuegelder	2234	3234	21	3	2 000,00	2 000,00	1 897,68	2 000,00	2 000,00	1 897,68
SU 22 / 32	Summe Aufwendungen / Auszahlungen operative Gebarung					309 900,00	298 900,00	282 678,55	289 800,00	271 500,00	253 728,09
SA 0 / SA 1	(0) Nettoergebnis (21 - 22) / (1) Geldfluss operative Gebarung (31 - 32)					-144 400,00	-170 900,00	-187 843,52	-128 800,00	-148 500,00	-157 798,54
SU 23	Summe Haushaltsrücklagen					0,00	0,00	0,00	0,00	0,00	0,00
SA00	Nettoergebnis nach Zuw./Entn. Haushaltsrücklagen (Saldo 0 +/- SU23)					-144 400,00	-170 900,00	-187 843,52			

		MVAG	MVAG	QU	AOB	Ergebnisvoranschlag			Finanzierungsvoranschlag		
		EH	FH			VA 2022	VA 2021	RA 2020	VA 2022	VA 2021	RA 2020
Investive Gebarung											
2/866100+801000	Veräußerungen von Grundstücken und Grundstückseinrichtungen		3312	30	24	0,00	0,00	0,00	0,00	5 000,00	0,00
SU 33	Summe Einzahlungen investive Gebarung								0,00	5 000,00	0,00
1/866100-001000	Grundankauf		3412	40	24	0,00	0,00	0,00	12 000,00	10 000,00	0,00
1/866100-030000	Werkzeuge		3414	41	24	0,00	0,00	0,00	1 000,00	1 000,00	0,00
1/866100-040000	Fahrzeuge		3414	41	24	0,00	0,00	0,00	0,00	0,00	3 830,00
1/866100-042000	Betriebsausstattung		3415	41	24	0,00	0,00	0,00	1 000,00	1 000,00	1 400,00
SU 34	Summe Auszahlungen investive Gebarung								14 000,00	12 000,00	5 230,00
SA2	Saldo (2) Geldfluss aus der Investiven Gebarung (33 – 34)								-14 000,00	-7 000,00	-5 230,00
SA3	Saldo (3) Nettofinanzierungssaldo (Saldo 1 + Saldo 2)								-142 800,00	-155 500,00	-163 028,54
Finanzierungstätigkeit											
SU 35	Summe Einzahlungen aus der Finanzierungstätigkeit								0,00	0,00	0,00
1/866100-346000	Schuldrückzahlung Finanzunternehmungen		3614	65	21	0,00	0,00	0,00	30 100,00	30 100,00	30 080,20
SU 36	Summe Auszahlungen aus der Finanzierungstätigkeit								30 100,00	30 100,00	30 080,20
SA4	Saldo (4) Geldfluss aus der Finanzierungstätigkeit (35 – 36)								-30 100,00	-30 100,00	-30 080,20
SA5	Saldo (5) Geldfluss aus der voranschlagswirksamen Gebarung (Saldo 3 + Saldo 4)								-172 900,00	-185 600,00	-193 108,74
869	Sonstige land- und forstwirtschaftliche Betriebe										
869000	Jagd und Fischerei										
Operative Gebarung											
2/869000+810000	Jagderträge	2114	3114	13	24	3 000,00	3 000,00	1 401,67	3 000,00	3 000,00	1 401,67
2/869000+810100	Fischereierträge Spinnfischstrecke	2114	3114	13	24	7 500,00	7 500,00	6 323,97	7 500,00	7 500,00	6 323,97
SU 21 / 31	Summe Erträge / Einzahlungen operative Gebarung					10 500,00	10 500,00	7 725,64	10 500,00	10 500,00	7 725,64
1/869000-729100	Ausgaben Fischerei Stadtrevier	2225	3225	24	24	5 500,00	5 500,00	3 992,41	5 500,00	5 500,00	3 992,41
1/869000-729300	Ausgaben Jagd	2225	3225	24	24	500,00	1 000,00	1 131,78	500,00	1 000,00	1 131,78
SU 22 / 32	Summe Aufwendungen / Auszahlungen operative Gebarung					6 000,00	6 500,00	5 124,19	6 000,00	6 500,00	5 124,19
SA 0 / SA 1	(0) Nettoergebnis (21 - 22) / (1) Geldfluss operative Gebarung (31 – 32)					4 500,00	4 000,00	2 601,45	4 500,00	4 000,00	2 601,45
SU 23	Summe Haushaltsrücklagen					0,00	0,00	0,00	0,00	0,00	0,00
SA00	Nettoergebnis nach Zuw./Entn. Haushaltsrücklagen (Saldo 0 +/- SU23)					4 500,00	4 000,00	2 601,45			
Investive Gebarung											
SU 33	Summe Einzahlungen investive Gebarung								0,00	0,00	0,00
SU 34	Summe Auszahlungen investive Gebarung								0,00	0,00	0,00
SA2	Saldo (2) Geldfluss aus der Investiven Gebarung (33 – 34)								0,00	0,00	0,00
SA3	Saldo (3) Nettofinanzierungssaldo (Saldo 1 + Saldo 2)								4 500,00	4 000,00	2 601,45
Finanzierungstätigkeit											
SU 35	Summe Einzahlungen aus der Finanzierungstätigkeit								0,00	0,00	0,00

		MVAG	MVAG	QU	AOB	Ergebnisvoranschlag			Finanzierungsvoranschlag		
		EH	FH			VA 2022	VA 2021	RA 2020	VA 2022	VA 2021	RA 2020
SU 36	Summe Auszahlungen aus der Finanzierungstätigkeit								0,00	0,00	0,00
SA4	Saldo (4) Geldfluss aus der Finanzierungstätigkeit (35 – 36)								0,00	0,00	0,00
SA5	Saldo (5) Geldfluss aus der voranschlagswirksamen Gebarung (Saldo 3 + Saldo 4)								4 500,00	4 000,00	2 601,45
89	Wirtschaftliche Unternehmungen (Fortsetzung)										
894	Stadhallen, Kongresshäuser										
894000	Plenkersaal										
Operative Gebarung											
2/894000+811000	Mieten	2115	3115	14	22	2 000,00	2 500,00	6 690,50	2 000,00	2 500,00	6 690,50
2/894000+811100	Betriebskostensätze	2115	3115	14	22	600,00	1 000,00	250,00	600,00	1 000,00	250,00
SU 21 / 31	Summe Erträge / Einzahlungen operative Gebarung					2 600,00	3 500,00	6 940,50	2 600,00	3 500,00	6 940,50
1/894000-400000	Geringwertige Wirtschaftsgüter	2221	3221	23	22	1 100,00	1 000,00	1 580,61	1 100,00	1 000,00	1 580,61
1/894000-459000	Sonstige Verbrauchsgüter	2221	3221	23	22	0,00	300,00	23,52	0,00	300,00	23,52
1/894000-510000	Geldbezüge Vb	2211	3211	20	3	8 700,00	8 500,00	8 034,10	8 700,00	8 500,00	8 034,10
1/894000-523000	Fallweise Bedienstete	2211	3211	20	3	4 000,00	4 000,00	222,39	4 000,00	4 000,00	222,39
1/894000-565000	Mehrleistungsvergütungen	2211	3211	20	3	4 000,00	4 000,00	1 004,04	4 000,00	4 000,00	1 004,04
1/894000-569000	Sonstige Nebengebühren	2211	3211	20	3	0,00	0,00	31,05	0,00	0,00	31,05
1/894000-580000	DGB zum Ausgleichsfonds für Familienbeihilfen	2212	3212	20	3	700,00	700,00	333,99	700,00	700,00	333,99
1/894000-582000	Dienstgeberbeiträge zur sozialen Sicherheit	2212	3212	20	3	3 400,00	3 300,00	1 811,46	3 400,00	3 300,00	1 811,46
1/894000-582100	Betriebliche Mitarbeitervorsorge	2212	3212	20	3	200,00	200,00	117,28	200,00	200,00	117,28
1/894000-588000	Kommunalsteuer	2212	3212	20	3	500,00	500,00	278,75	500,00	500,00	278,75
1/894000-592000	Dotierung von Rückstellungen für Jubiläumswendungen	2214				200,00	200,00	214,20	0,00	0,00	0,00
1/894000-618000	Instandhaltung Einrichtung	2224	3224	24	22	3 500,00	2 000,00	2 311,18	3 500,00	2 000,00	1 879,98
1/894000-680000	Planmäßige Abschreibung	2226				3 600,00	2 100,00	2 179,44	0,00	0,00	0,00
1/894000-724000	Reisegebühren	2225	3225	24	3	100,00	100,00	0,00	100,00	100,00	0,00
1/894000-728000	Entgelte für sonstige Leistungen	2225	3225	24	22	200,00	300,00	0,00	200,00	300,00	0,00
1/894000-728800	Bauhofleistungen	2225	3225	24	22	1 500,00	1 500,00	114,10	1 500,00	1 500,00	114,10
1/894000-729600	Kostenanteil Schulzentrum	2225	3225	24	22	114 500,00	122 000,00	120 524,63	114 500,00	122 000,00	120 524,63
SU 22 / 32	Summe Aufwendungen / Auszahlungen operative Gebarung					146 200,00	150 700,00	138 780,74	142 400,00	148 400,00	135 955,90
SA 0 / SA 1	(0) Nettoergebnis (21 - 22) / (1) Geldfluss operative Gebarung (31 – 32)					-143 600,00	-147 200,00	-131 840,24	-139 800,00	-144 900,00	-129 015,40
SU 23	Summe Haushaltsrücklagen					0,00	0,00	0,00	0,00	0,00	0,00
SA00	Nettoergebnis nach Zuw./Entn. Haushaltsrücklagen (Saldo 0 +/- SU23)					-143 600,00	-147 200,00	-131 840,24			
Investive Gebarung											
SU 33	Summe Einzahlungen investive Gebarung								0,00	0,00	0,00

		MVAG	MVAG	QU	AOB	Ergebnisvoranschlag			Finanzierungsvoranschlag		
		EH	FH			VA 2022	VA 2021	RA 2020	VA 2022	VA 2021	RA 2020
1/894000-042000	Betriebsausstattung		3415	41	22	0,00	0,00	0,00	12 500,00	6 000,00	6 532,60
SU 34	Summe Auszahlungen investive Gebarung								12 500,00	6 000,00	6 532,60
SA2	Saldo (2) Geldfluss aus der Investiven Gebarung (33 – 34)								-12 500,00	-6 000,00	-6 532,60
SA3	Saldo (3) Nettofinanzierungssaldo (Saldo 1 + Saldo 2)								-152 300,00	-150 900,00	-135 548,00
Finanzierungstätigkeit											
SU 35	Summe Einzahlungen aus der Finanzierungstätigkeit								0,00	0,00	0,00
SU 36	Summe Auszahlungen aus der Finanzierungstätigkeit								0,00	0,00	0,00
SA4	Saldo (4) Geldfluss aus der Finanzierungstätigkeit (35 – 36)								0,00	0,00	0,00
SA5	Saldo (5) Geldfluss aus der voranschlagswirksamen Gebarung (Saldo 3 + Saldo 4)								-152 300,00	-150 900,00	-135 548,00
894100	Mensa Schulzentrum										
Operative Gebarung											
2/894100+811000	Mieten	2115	3115	14	22	9 500,00	9 500,00	8 638,41	9 500,00	9 500,00	2 152,32
2/894100+811100	Betriebskostenersätze	2115	3115	14	22	4 000,00	4 000,00	3 407,47	4 000,00	4 000,00	909,87
SU 21 / 31	Summe Erträge / Einzahlungen operative Gebarung					13 500,00	13 500,00	12 045,88	13 500,00	13 500,00	3 062,19
1/894100-729600	Kostenanteil Schulzentrum	2225	3225	24	22	14 500,00	15 000,00	15 065,58	14 500,00	15 000,00	15 065,58
SU 22 / 32	Summe Aufwendungen / Auszahlungen operative Gebarung					14 500,00	15 000,00	15 065,58	14 500,00	15 000,00	15 065,58
SA 0 / SA 1	(0) Nettoergebnis (21 - 22) / (1) Geldfluss operative Gebarung (31 – 32)					-1 000,00	-1 500,00	-3 019,70	-1 000,00	-1 500,00	-12 003,39
SU 23	Summe Haushaltsrücklagen					0,00	0,00	0,00	0,00	0,00	0,00
SA00	Nettoergebnis nach Zuw./Entn. Haushaltsrücklagen (Saldo 0 +/- SU23)					-1 000,00	-1 500,00	-3 019,70			
Investive Gebarung											
SU 33	Summe Einzahlungen investive Gebarung								0,00	0,00	0,00
SU 34	Summe Auszahlungen investive Gebarung								0,00	0,00	0,00
SA2	Saldo (2) Geldfluss aus der Investiven Gebarung (33 – 34)								0,00	0,00	0,00
SA3	Saldo (3) Nettofinanzierungssaldo (Saldo 1 + Saldo 2)								-1 000,00	-1 500,00	-12 003,39
Finanzierungstätigkeit											
SU 35	Summe Einzahlungen aus der Finanzierungstätigkeit								0,00	0,00	0,00
SU 36	Summe Auszahlungen aus der Finanzierungstätigkeit								0,00	0,00	0,00
SA4	Saldo (4) Geldfluss aus der Finanzierungstätigkeit (35 – 36)								0,00	0,00	0,00
SA5	Saldo (5) Geldfluss aus der voranschlagswirksamen Gebarung (Saldo 3 + Saldo 4)								-1 000,00	-1 500,00	-12 003,39

		MVAG	MVAG	QU	AOB	Ergebnisvoranschlag			Finanzierungsvoranschlag		
		EH	FH			VA 2022	VA 2021	RA 2020	VA 2022	VA 2021	RA 2020
9 Finanzwirtschaft											
90	Gesonderte Verwaltung										
900	Gesonderte Verwaltung										
900000	Fachbereich Finanzen, Abgaben, Controlling										
Operative Gebarung											
2/900000+816000	Kostenersätze	2114	3114	13	21	8 000,00	8 000,00	6 988,63	8 000,00	8 000,00	6 988,63
2/900000+817000	Erträge aus der Auflösung von sonstigen Rückstellungen	2117				7 800,00	0,00	0,00	0,00	0,00	0,00
2/900000+829000	Sonstige Einnahmen	2116	3116	18	21	100,00	100,00	2 772,44	100,00	100,00	2 772,44
SU 21 / 31	Summe Erträge / Einzahlungen operative Gebarung					15 900,00	8 100,00	9 761,07	8 100,00	8 100,00	9 761,07
1/900000-400000	Geringwertige Wirtschaftsgüter	2221	3221	23	21	1 000,00	1 000,00	1 233,00	1 000,00	1 000,00	1 233,00
1/900000-456000	Büromittel	2221	3221	23	21	3 700,00	3 300,00	3 101,93	3 700,00	3 300,00	3 101,93
1/900000-457000	Druckwerke	2221	3221	23	21	1 300,00	1 200,00	734,87	1 300,00	1 200,00	619,05
1/900000-510000	Geldbezüge Vb	2211	3211	20	3	335 900,00	313 800,00	302 534,08	335 900,00	313 800,00	302 534,08
1/900000-523000	Fallweise Bedienstete	2211	3211	20	3	0,00	800,00	0,00	0,00	800,00	0,00
1/900000-565000	Mehrleistungsvergütungen	2211	3211	20	3	16 000,00	16 000,00	12 456,21	16 000,00	16 000,00	12 456,21
1/900000-566000	Dienstjubiläen	2212	3212	20	3	6 600,00	0,00	0,00	6 600,00	0,00	0,00
1/900000-569000	Sonstige Nebengebühren	2211	3211	20	3	3 400,00	3 300,00	4 847,88	3 400,00	3 300,00	4 847,88
1/900000-580000	DGB zum Ausgleichsfonds für Familienbeihilfen	2212	3212	20	3	9 000,00	8 200,00	7 857,99	9 000,00	8 200,00	7 857,99
1/900000-582000	Dienstgeberbeiträge zur sozialen Sicherheit	2212	3212	20	3	62 500,00	57 900,00	55 026,59	62 500,00	57 900,00	55 026,59
1/900000-582100	Betriebliche Mitarbeitervorsorge	2212	3212	20	3	3 000,00	2 800,00	2 602,24	3 000,00	2 800,00	2 602,24
1/900000-591000	Dotierung von Rückstellungen für Abfertigungen	2214				4 200,00	4 300,00	7 573,70	0,00	0,00	0,00
1/900000-592000	Dotierung von Rückstellungen für Jubiläumszuwendungen	2214				3 600,00	3 000,00	4 277,89	0,00	0,00	0,00
1/900000-618000	Instandhaltung Einrichtung	2224	3224	24	21	400,00	400,00	0,00	400,00	400,00	0,00
1/900000-630000	Postdienste	2222	3222	24	21	5 000,00	5 000,00	4 361,98	5 000,00	5 000,00	4 361,98
1/900000-680000	Planmäßige Abschreibung	2226				1 300,00	1 300,00	1 286,48	0,00	0,00	0,00
1/900000-710000	Exekutionskosten	2225	3225	24	21	1 500,00	1 000,00	773,70	1 500,00	1 000,00	773,70
1/900000-724000	Reisegebühren	2225	3225	24	3	500,00	500,00	116,10	500,00	500,00	116,10
1/900000-728000	Leistungsentgelte Firmen	2225	3225	24	21	15 000,00	20 000,00	21 377,99	15 000,00	20 000,00	20 177,99
SU 22 / 32	Summe Aufwendungen / Auszahlungen operative Gebarung					473 900,00	443 800,00	430 162,63	464 800,00	435 200,00	415 708,74
SA 0 / SA 1	(0) Nettoergebnis (21 - 22) / (1) Geldfluss operative Gebarung (31 - 32)					-458 000,00	-435 700,00	-420 401,56	-456 700,00	-427 100,00	-405 947,67
SU 23	Summe Haushaltsrücklagen					0,00	0,00	0,00	0,00	0,00	0,00
SA00	Nettoergebnis nach Zuw./Entn. Haushaltsrücklagen (Saldo 0 +/- SU23)					-458 000,00	-435 700,00	-420 401,56			

	MVAG	MVAG	QU	AOB	Ergebnisvoranschlag			Finanzierungsvoranschlag			
					EH	FH	VA 2022	VA 2021	RA 2020	VA 2022	VA 2021
Investive Gebarung											
SU 33	Summe Einzahlungen investive Gebarung							0,00	0,00	0,00	
1/900000-042000	Amtsausstattung	3415	41	21	0,00	0,00	0,00	1 000,00	1 000,00	1 037,40	
SU 34	Summe Auszahlungen investive Gebarung							1 000,00	1 000,00	1 037,40	
SA2	Saldo (2) Geldfluss aus der Investiven Gebarung (33 – 34)							-1 000,00	-1 000,00	-1 037,40	
SA3	Saldo (3) Nettofinanzierungssaldo (Saldo 1 + Saldo 2)							-457 700,00	-428 100,00	-406 985,07	
Finanzierungstätigkeit											
SU 35	Summe Einzahlungen aus der Finanzierungstätigkeit							0,00	0,00	0,00	
SU 36	Summe Auszahlungen aus der Finanzierungstätigkeit							0,00	0,00	0,00	
SA4	Saldo (4) Geldfluss aus der Finanzierungstätigkeit (35 – 36)							0,00	0,00	0,00	
SA5	Saldo (5) Geldfluss aus der voranschlagswirksamen Gebarung (Saldo 3 + Saldo 4)							-457 700,00	-428 100,00	-406 985,07	
91	Kapitalvermögen und Stiftungen ohne eigene Rechtspersönlichkeit										
910	Geldverkehr										
910000	Geldverkehr										
Operative Gebarung											
2/910000+817000	Erträge aus der Auflösung von sonstigen Rückstellungen	2117			40 000,00	0,00	0,00	0,00	0,00	0,00	
2/910000+823000	Zinsen Girokonten	2131	3131	14	21	0,00	0,00	6,28	0,00	6,28	
2/910000+829000	Sonstige Einnahmen	2116	3116	18	21	0,00	307 000,00	0,00	0,00	307 000,00	
SU 21 / 31	Summe Erträge / Einzahlungen operative Gebarung					40 000,00	307 000,00	6,28	0,00	307 000,00	6,28
1/910000-640000	Rechtskosten	2222	3222	24	21	30 000,00	43 000,00	0,00	30 000,00	43 000,00	
1/910000-650000	Zinsen Kassenkredite-Inland	2241	3241	25	21	15 000,00	17 000,00	22 538,26	15 000,00	17 000,00	
1/910000-659000	Geldverkehrsspesen	2244	3244	24	21	15 000,00	14 800,00	14 788,15	15 000,00	14 800,00	
1/910000-685000	Dotierung von Rückstellungen für Prozesskosten	2226				0,00	0,00	75 000,00	0,00	0,00	
1/910000-710000	Öffentliche Abgaben gem. FAG	2225	3225	24	21	100,00	100,00	1,58	100,00	100,00	
1/910000-729100	Zinsabsicherung RLB NÖ-Wien	2225	3225	24	21	92 000,00	92 000,00	0,00	92 000,00	92 000,00	
SU 22 / 32	Summe Aufwendungen / Auszahlungen operative Gebarung					152 100,00	166 900,00	112 327,99	152 100,00	166 900,00	129 311,25
SA 0 / SA 1	(0) Nettoergebnis (21 - 22) / (1) Geldfluss operative Gebarung (31 – 32)					-112 100,00	140 100,00	-112 321,71	-152 100,00	140 100,00	-129 304,97
SU 23	Summe Haushaltsrücklagen					0,00	0,00	0,00	0,00	0,00	
SA00	Nettoergebnis nach Zuw./Entn. Haushaltsrücklagen (Saldo 0 +/- SU23)					-112 100,00	140 100,00	-112 321,71			
Investive Gebarung											
SU 33	Summe Einzahlungen investive Gebarung							0,00	0,00	0,00	
SU 34	Summe Auszahlungen investive Gebarung							0,00	0,00	0,00	
SA2	Saldo (2) Geldfluss aus der Investiven Gebarung (33 – 34)							0,00	0,00	0,00	
SA3	Saldo (3) Nettofinanzierungssaldo (Saldo 1 + Saldo 2)							-152 100,00	140 100,00	-129 304,97	

	MVAG EH	MVAG FH	QU	AOB	Ergebnisvoranschlag			Finanzierungsvoranschlag		
					VA 2022	VA 2021	RA 2020	VA 2022	VA 2021	RA 2020
Finanzierungstätigkeit										
SU 35	Summe Einzahlungen aus der Finanzierungstätigkeit							0,00	0,00	0,00
SU 36	Summe Auszahlungen aus der Finanzierungstätigkeit							0,00	0,00	0,00
SA4	Saldo (4) Geldfluss aus der Finanzierungstätigkeit (35 – 36)							0,00	0,00	0,00
SA5	Saldo (5) Geldfluss aus der voranschlagswirksamen Gebarung (Saldo 3 + Saldo 4)							-152 100,00	140 100,00	-129 304,97
912	Rücklagen (soweit nicht aufteilbar)									
912000	Rücklagen									
Operative Gebarung										
SU 21 / 31	Summe Erträge / Einzahlungen operative Gebarung				0,00	0,00	0,00	0,00	0,00	0,00
SU 22 / 32	Summe Aufwendungen / Auszahlungen operative Gebarung				0,00	0,00	0,00	0,00	0,00	0,00
SA 0 / SA 1	(0) Nettoergebnis (21 - 22) / (1) Geldfluss operative Gebarung (31 – 32)				0,00	0,00	0,00	0,00	0,00	0,00
2/912000+895009	Entnahmen von allgemeinen Haushaltsrücklagen	2301			450 000,00	0,00	880 495,50	0,00	0,00	0,00
SU 23	Summe Haushaltsrücklagen				450 000,00	0,00	880 495,50	0,00	0,00	0,00
SA00	Nettoergebnis nach Zuw./Entn. Haushaltsrücklagen (Saldo 0 +/- SU23)				450 000,00	0,00	880 495,50			
Investive Gebarung										
SU 33	Summe Einzahlungen investive Gebarung							0,00	0,00	0,00
SU 34	Summe Auszahlungen investive Gebarung							0,00	0,00	0,00
SA2	Saldo (2) Geldfluss aus der Investiven Gebarung (33 – 34)							0,00	0,00	0,00
SA3	Saldo (3) Nettofinanzierungssaldo (Saldo 1 + Saldo 2)							0,00	0,00	0,00
Finanzierungstätigkeit										
SU 35	Summe Einzahlungen aus der Finanzierungstätigkeit							0,00	0,00	0,00
SU 36	Summe Auszahlungen aus der Finanzierungstätigkeit							0,00	0,00	0,00
SA4	Saldo (4) Geldfluss aus der Finanzierungstätigkeit (35 – 36)							0,00	0,00	0,00
SA5	Saldo (5) Geldfluss aus der voranschlagswirksamen Gebarung (Saldo 3 + Saldo 4)							0,00	0,00	0,00
914	Beteiligungen									
914000	Beteiligungen									
Operative Gebarung										
2/914000+806000	Veräußerungen von Beteiligungen	2116	50		0,00	0,00	2 455,00	0,00	0,00	0,00
2/914000+822200	Wirtschaftspark Ybbstal	2135	3135	14	21	7 000,00	6 500,00	6 243,77	7 000,00	6 500,00
2/914000+827000	Personalkostenersätze	2116	3116	18	3	14 900,00	14 400,00	10 423,28	14 900,00	14 400,00
SU 21 / 31	Summe Erträge / Einzahlungen operative Gebarung				21 900,00	20 900,00	19 122,05	21 900,00	20 900,00	19 582,14
1/914000-510000	Geldbezüge Vb	2211	3211	20	3	10 700,00	10 600,00	10 435,44	10 700,00	10 600,00
1/914000-523000	Fallweise Bedienstete	2211	3211	20	3	300,00	300,00	23,10	300,00	300,00
1/914000-565000	Mehrleistungsvergütungen	2211	3211	20	3	500,00	500,00	479,70	500,00	500,00

		MVAG	MVAG	QU	AOB	Ergebnisvoranschlag			Finanzierungsvoranschlag		
		EH	FH			VA 2022	VA 2021	RA 2020	VA 2022	VA 2021	RA 2020
1/914000-580000	DGB zum Ausgleichsfonds für Familienbeihilfen	2212	3212	20	3	500,00	500,00	426,69	500,00	500,00	426,69
1/914000-582000	Dienstgeberbeiträge zur sozialen Sicherheit	2212	3212	20	3	2 400,00	2 400,00	2 134,60	2 400,00	2 400,00	2 134,60
1/914000-582100	Betriebliche Mitarbeitervorsorge	2212	3212	20	3	100,00	100,00	54,68	100,00	100,00	54,68
1/914000-588000	Kommunalsteuer	2212	3212	20	3	400,00	400,00	328,22	400,00	400,00	328,22
1/914000-650000	Zinsen Finanzschulden Inland	2241	3241	25	21	400,00	500,00	590,26	400,00	500,00	590,26
1/914000-755000	Wirtschaftspark Ybbstal (Einbringung KommSt)	2233	3233	27	21	113 000,00	100 000,00	107 847,45	113 000,00	100 000,00	107 847,45
1/914000-786000	Zukunftsakademie Mostviertel GmbH (Agio)	2232		44	21	0,00	0,00	10 000,00	0,00	0,00	0,00
SU 22 / 32	Summe Aufwendungen / Auszahlungen operative Gebarung					128 300,00	115 300,00	132 320,14	128 300,00	115 300,00	122 320,14
SA 0 / SA 1	(0) Nettoergebnis (21 - 22) / (1) Geldfluss operative Gebarung (31 - 32)					-106 400,00	-94 400,00	-113 198,09	-106 400,00	-94 400,00	-102 738,00
SU 23	Summe Haushaltsrücklagen					0,00	0,00	0,00	0,00	0,00	0,00
SA00	Nettoergebnis nach Zuw./Entn. Haushaltsrücklagen (Saldo 0 +/- SU23)					-106 400,00	-94 400,00	-113 198,09			
Investive Gebarung											
2/914000+806000	Veräußerungen von Beteiligungen		3317	50		0,00	0,00	0,00	0,00	0,00	2 455,00
SU 33	Summe Einzahlungen investive Gebarung								0,00	0,00	2 455,00
1/914000-786000	Zukunftsakademie Mostviertel GmbH (Agio)		3432	44	21	0,00	0,00	0,00	0,00	0,00	10 000,00
SU 34	Summe Auszahlungen investive Gebarung								0,00	0,00	10 000,00
SA2	Saldo (2) Geldfluss aus der Investiven Gebarung (33 - 34)								0,00	0,00	-7 545,00
SA3	Saldo (3) Nettofinanzierungssaldo (Saldo 1 + Saldo 2)								-106 400,00	-94 400,00	-110 283,00
Finanzierungstätigkeit											
SU 35	Summe Einzahlungen aus der Finanzierungstätigkeit								0,00	0,00	0,00
1/914000-346000	Schuldrückzahlung Finanzunternehmungen		3614	65	21	0,00	0,00	0,00	15 600,00	15 600,00	15 585,58
SU 36	Summe Auszahlungen aus der Finanzierungstätigkeit								15 600,00	15 600,00	15 585,58
SA4	Saldo (4) Geldfluss aus der Finanzierungstätigkeit (35 - 36)								-15 600,00	-15 600,00	-15 585,58
SA5	Saldo (5) Geldfluss aus der voranschlagswirksamen Gebarung (Saldo 3 + Saldo 4)								-122 000,00	-110 000,00	-125 868,58
92	Öffentliche Abgaben										
920	Ausschließliche Gemeindeabgaben										
920000	Ausschließliche Gemeindeabgaben										
Operative Gebarung											
2/920000+830000	Grundsteuer A	2111	3111	10	21	54 000,00	50 000,00	39 766,52	54 000,00	50 000,00	41 345,76
2/920000+831000	Grundsteuer B	2111	3111	10	21	920 000,00	900 000,00	856 981,28	920 000,00	900 000,00	860 148,95
2/920000+833000	Kommunalsteuer	2111	3111	10	21	3 800 000,00	3 400 000,00	3 510 903,41	3 800 000,00	3 625 000,00	3 118 759,15
2/920000+837000	Lustbarkeitsabgabe	2111	3111	10	21	17 000,00	7 000,00	2 828,49	17 000,00	7 000,00	2 828,49

		MVAG	MVAG	QU	AOB	Ergebnisvoranschlag			Finanzierungsvoranschlag		
		EH	FH			VA 2022	VA 2021	RA 2020	VA 2022	VA 2021	RA 2020
2/920000+838000	Hundeabgabe	2111	3111	10	21	19 000,00	19 000,00	16 780,54	19 000,00	19 000,00	16 693,29
2/920000+841000	Gebrauchsabgabe	2111	3111	10	21	137 000,00	136 000,00	137 195,87	137 000,00	136 000,00	137 198,42
2/920000+842000	Kurzparkzonenabgabe	2111	3111	10	21	205 000,00	190 000,00	176 590,32	205 000,00	190 000,00	176 590,32
2/920000+842100	Dauerparkzonenabgabe	2111	3111	10	21	20 000,00	20 000,00	18 374,40	20 000,00	20 000,00	18 374,40
2/920000+849000	Nebenansprüche	2111	3111	10	21	5 000,00	5 000,00	4 439,27	5 000,00	5 000,00	4 570,08
2/920000+850000	Aufschließungsabgaben	2111	3111	10	21	350 000,00	300 000,00	254 399,25	350 000,00	300 000,00	267 441,40
2/920000+850100	Aufschließungsabgaben Betriebsgebiet Kreilhof	2111	3111	10	21	0,00	0,00	98 801,00	0,00	0,00	0,00
2/920000+856000	Verwaltungsabgaben	2111	3111	10	21	8 000,00	8 000,00	6 472,05	8 000,00	8 000,00	6 453,05
2/920000+856200	Verwaltungsabgaben Bau- und Feuerpolizei	2111	3111	10	21	30 000,00	28 000,00	28 853,55	30 000,00	28 000,00	28 853,55
2/920000+856300	Verwaltungsabgaben Bezirksverwaltung	2111	3111	10	21	200 000,00	200 000,00	148 834,58	200 000,00	200 000,00	148 834,58
2/920000+856400	Verwaltungsabgaben Gesundheitsamt	2111	3111	10	21	33 000,00	28 000,00	32 432,31	33 000,00	28 000,00	32 312,31
2/920000+857100	Kommissionsgebühren Bezirksverwaltung	2111	3111	10	21	6 000,00	6 000,00	3 850,20	6 000,00	6 000,00	3 850,20
2/920000+857200	Kommissionsgebühren Standesamt	2111	3111	10	21	13 000,00	13 000,00	10 280,00	13 000,00	13 000,00	10 280,00
SU 21 / 31	Summe Erträge / Einzahlungen operative Gebarung					5 817 000,00	5 310 000,00	5 347 783,04	5 817 000,00	5 535 000,00	4 874 533,95
SU 22 / 32	Summe Aufwendungen / Auszahlungen operative Gebarung					0,00	0,00	0,00	0,00	0,00	0,00
SA 0 / SA 1	(0) Nettoergebnis (21 - 22) / (1) Geldfluss operative Gebarung (31 - 32)					5 817 000,00	5 310 000,00	5 347 783,04	5 817 000,00	5 535 000,00	4 874 533,95
SU 23	Summe Haushaltsrücklagen					0,00	0,00	0,00	0,00	0,00	0,00
SA00	Nettoergebnis nach Zuw./Entn. Haushaltsrücklagen (Saldo 0 +/- SU23)					5 817 000,00	5 310 000,00	5 347 783,04			
Investive Gebarung											
SU 33	Summe Einzahlungen investive Gebarung								0,00	0,00	0,00
SU 34	Summe Auszahlungen investive Gebarung								0,00	0,00	0,00
SA2	Saldo (2) Geldfluss aus der Investiven Gebarung (33 - 34)								0,00	0,00	0,00
SA3	Saldo (3) Nettofinanzierungssaldo (Saldo 1 + Saldo 2)								5 817 000,00	5 535 000,00	4 874 533,95
Finanzierungstätigkeit											
SU 35	Summe Einzahlungen aus der Finanzierungstätigkeit								0,00	0,00	0,00
SU 36	Summe Auszahlungen aus der Finanzierungstätigkeit								0,00	0,00	0,00
SA4	Saldo (4) Geldfluss aus der Finanzierungstätigkeit (35 - 36)								0,00	0,00	0,00
SA5	Saldo (5) Geldfluss aus der voranschlagswirksamen Gebarung (Saldo 3 + Saldo 4)								5 817 000,00	5 535 000,00	4 874 533,95
921	Zwischen Ländern und Gemeinden geteilte Abgaben										
921000	Zwischen Ländern und Gemeinden geteilte Abgaben										
Operative Gebarung											
2/921000+834000	Interessentenbeitrag	2111	3111	10	21	120 000,00	0,00	-241,52	120 000,00	0,00	-241,52
2/921000+834100	Nächtigungstaxe	2111	3111	10	21	15 000,00	10 000,00	11 747,12	15 000,00	10 000,00	11 747,12
2/921000+861000	Interessentenbeitrag - Vergütung Land NÖ	2121	3121	15	21	0,00	117 000,00	116 836,16	0,00	117 000,00	116 836,16
SU 21 / 31	Summe Erträge / Einzahlungen operative Gebarung					135 000,00	127 000,00	128 341,76	135 000,00	127 000,00	128 341,76

	MVAG EH	MVAG FH	QU	AOB	Ergebnisvoranschlag			Finanzierungsvoranschlag			
					VA 2022	VA 2021	RA 2020	VA 2022	VA 2021	RA 2020	
SU 22 / 32	Summe Aufwendungen / Auszahlungen operative Gebarung				0,00	0,00	0,00	0,00	0,00	0,00	
SA 0 / SA 1	(0) Nettoergebnis (21 - 22) / (1) Geldfluss operative Gebarung (31 - 32)				135 000,00	127 000,00	128 341,76	135 000,00	127 000,00	128 341,76	
SU 23	Summe Haushaltsrücklagen				0,00	0,00	0,00	0,00	0,00	0,00	
SA00	Nettoergebnis nach Zuw./Entn. Haushaltsrücklagen (Saldo 0 +/- SU23)				135 000,00	127 000,00	128 341,76				
Investive Gebarung											
SU 33	Summe Einzahlungen investive Gebarung							0,00	0,00	0,00	
SU 34	Summe Auszahlungen investive Gebarung							0,00	0,00	0,00	
SA2	Saldo (2) Geldfluss aus der Investiven Gebarung (33 - 34)							0,00	0,00	0,00	
SA3	Saldo (3) Nettofinanzierungssaldo (Saldo 1 + Saldo 2)							135 000,00	127 000,00	128 341,76	
Finanzierungstätigkeit											
SU 35	Summe Einzahlungen aus der Finanzierungstätigkeit							0,00	0,00	0,00	
SU 36	Summe Auszahlungen aus der Finanzierungstätigkeit							0,00	0,00	0,00	
SA4	Saldo (4) Geldfluss aus der Finanzierungstätigkeit (35 - 36)							0,00	0,00	0,00	
SA5	Saldo (5) Geldfluss aus der voranschlagswirksamen Gebarung (Saldo 3 + Saldo 4)							135 000,00	127 000,00	128 341,76	
925	Ertragsanteile an gemeinschaftlichen Bundesabgaben										
925000	Ertragsanteile										
Operative Gebarung											
2/925000+859000	Ertragsanteile	2112	3112	11	21	14 400 000,00	13 950 000,00	12 252 330,88	14 400 000,00	13 950 000,00	12 252 330,88
SU 21 / 31	Summe Erträge / Einzahlungen operative Gebarung				14 400 000,00	13 950 000,00	12 252 330,88	14 400 000,00	13 950 000,00	12 252 330,88	
SU 22 / 32	Summe Aufwendungen / Auszahlungen operative Gebarung				0,00	0,00	0,00	0,00	0,00	0,00	
SA 0 / SA 1	(0) Nettoergebnis (21 - 22) / (1) Geldfluss operative Gebarung (31 - 32)				14 400 000,00	13 950 000,00	12 252 330,88	14 400 000,00	13 950 000,00	12 252 330,88	
SU 23	Summe Haushaltsrücklagen				0,00	0,00	0,00	0,00	0,00	0,00	
SA00	Nettoergebnis nach Zuw./Entn. Haushaltsrücklagen (Saldo 0 +/- SU23)				14 400 000,00	13 950 000,00	12 252 330,88				
Investive Gebarung											
SU 33	Summe Einzahlungen investive Gebarung							0,00	0,00	0,00	
SU 34	Summe Auszahlungen investive Gebarung							0,00	0,00	0,00	
SA2	Saldo (2) Geldfluss aus der Investiven Gebarung (33 - 34)							0,00	0,00	0,00	
SA3	Saldo (3) Nettofinanzierungssaldo (Saldo 1 + Saldo 2)							14 400 000,00	13 950 000,00	12 252 330,88	
Finanzierungstätigkeit											
SU 35	Summe Einzahlungen aus der Finanzierungstätigkeit							0,00	0,00	0,00	
SU 36	Summe Auszahlungen aus der Finanzierungstätigkeit							0,00	0,00	0,00	
SA4	Saldo (4) Geldfluss aus der Finanzierungstätigkeit (35 - 36)							0,00	0,00	0,00	
SA5	Saldo (5) Geldfluss aus der voranschlagswirksamen Gebarung (Saldo 3 + Saldo 4)							14 400 000,00	13 950 000,00	12 252 330,88	

		MVAG	MVAG	QU	AOB	Ergebnisvoranschlag			Finanzierungsvoranschlag		
		EH	FH			VA 2022	VA 2021	RA 2020	VA 2022	VA 2021	RA 2020
94	Finanzzuweisungen und Zuschüsse										
940	Bedarfszuweisungen										
940000	Finanzzuweisungen und Zuschüsse										
Operative Gebarung											
2/940000+871100	Gemeinde-Bedarfszuweisungsmittel (BZ II)	2121	3121	33	21	500 000,00	500 000,00	567 300,54	500 000,00	500 000,00	567 300,54
SU 21 / 31	Summe Erträge / Einzahlungen operative Gebarung					500 000,00	500 000,00	567 300,54	500 000,00	500 000,00	567 300,54
SU 22 / 32	Summe Aufwendungen / Auszahlungen operative Gebarung					0,00	0,00	0,00	0,00	0,00	0,00
SA 0 / SA 1	(0) Nettoergebnis (21 - 22) / (1) Geldfluss operative Gebarung (31 - 32)					500 000,00	500 000,00	567 300,54	500 000,00	500 000,00	567 300,54
SU 23	Summe Haushaltsrücklagen					0,00	0,00	0,00	0,00	0,00	0,00
SA00	Nettoergebnis nach Zuw./Entn. Haushaltsrücklagen (Saldo 0 +/- SU23)					500 000,00	500 000,00	567 300,54			
Investive Gebarung											
SU 33	Summe Einzahlungen investive Gebarung								0,00	0,00	0,00
SU 34	Summe Auszahlungen investive Gebarung								0,00	0,00	0,00
SA2	Saldo (2) Geldfluss aus der Investiven Gebarung (33 - 34)								0,00	0,00	0,00
SA3	Saldo (3) Nettofinanzierungssaldo (Saldo 1 + Saldo 2)								500 000,00	500 000,00	567 300,54
Finanzierungstätigkeit											
SU 35	Summe Einzahlungen aus der Finanzierungstätigkeit								0,00	0,00	0,00
SU 36	Summe Auszahlungen aus der Finanzierungstätigkeit								0,00	0,00	0,00
SA4	Saldo (4) Geldfluss aus der Finanzierungstätigkeit (35 - 36)								0,00	0,00	0,00
SA5	Saldo (5) Geldfluss aus der voranschlagswirksamen Gebarung (Saldo 3 + Saldo 4)								500 000,00	500 000,00	567 300,54
941	Sonstige Finanzzuweisungen nach dem FAG										
941000	Sonst. FAG-Zuweisungen										
Operative Gebarung											
2/941000+860000	Finanzzuweisung gem. § 23 (1) FAG 2017	2121	3121	15	21	10 000,00	13 000,00	9 246,41	10 000,00	13 000,00	9 246,41
2/941000+860100	Ersatz Bundespolizeiagenden	2121	3121	15	21	783 000,00	767 000,00	756 140,00	783 000,00	767 000,00	756 140,00
2/941000+860400	Finanzzuweisung gem. § 24 Abs. 1 u. 2 FAG 2017	2121	3121	15	21	120 000,00	207 000,00	69 948,00	120 000,00	207 000,00	69 948,00
2/941000+860500	Finanzzuweisung gem. § 25 Abs. 3 FAG 2017	2121	3121	15	21	85 000,00	85 000,00	85 016,00	85 000,00	85 000,00	85 016,00
SU 21 / 31	Summe Erträge / Einzahlungen operative Gebarung					998 000,00	1 072 000,00	920 350,41	998 000,00	1 072 000,00	920 350,41
SU 22 / 32	Summe Aufwendungen / Auszahlungen operative Gebarung					0,00	0,00	0,00	0,00	0,00	0,00
SA 0 / SA 1	(0) Nettoergebnis (21 - 22) / (1) Geldfluss operative Gebarung (31 - 32)					998 000,00	1 072 000,00	920 350,41	998 000,00	1 072 000,00	920 350,41
SU 23	Summe Haushaltsrücklagen					0,00	0,00	0,00	0,00	0,00	0,00
SA00	Nettoergebnis nach Zuw./Entn. Haushaltsrücklagen (Saldo 0 +/- SU23)					998 000,00	1 072 000,00	920 350,41			

	MVAG EH	MVAG FH	QU	AOB	Ergebnisvoranschlag			Finanzierungsvoranschlag			
					VA 2022	VA 2021	RA 2020	VA 2022	VA 2021	RA 2020	
Investive Gebarung											
SU 33								0,00	0,00	0,00	
SU 34								0,00	0,00	0,00	
SA2								0,00	0,00	0,00	
SA3								998 000,00	1 072 000,00	920 350,41	
Finanzierungstätigkeit											
SU 35								0,00	0,00	0,00	
SU 36								0,00	0,00	0,00	
SA4								0,00	0,00	0,00	
SA5								998 000,00	1 072 000,00	920 350,41	
944											
944000											
Operative Gebarung											
2/944000+860000	Zuschüsse	2121	3121	15	21	25 000,00	25 000,00	4 524,35	25 000,00	25 000,00	4 524,35
SU 21 / 31	Summe Erträge / Einzahlungen operative Gebarung					25 000,00	25 000,00	4 524,35	25 000,00	25 000,00	4 524,35
SU 22 / 32	Summe Aufwendungen / Auszahlungen operative Gebarung					0,00	0,00	0,00	0,00	0,00	0,00
SA 0 / SA 1	(0) Nettoergebnis (21 - 22) / (1) Geldfluss operative Gebarung (31 - 32)					25 000,00	25 000,00	4 524,35	25 000,00	25 000,00	4 524,35
SU 23	Summe Haushaltsrücklagen					0,00	0,00	0,00	0,00	0,00	0,00
SA00	Nettoergebnis nach Zuw./Entn. Haushaltsrücklagen (Saldo 0 +/- SU23)					25 000,00	25 000,00	4 524,35			
Investive Gebarung											
SU 33	Summe Einzahlungen investive Gebarung							0,00	0,00	0,00	
SU 34	Summe Auszahlungen investive Gebarung							0,00	0,00	0,00	
SA2	Saldo (2) Geldfluss aus der Investiven Gebarung (33 - 34)							0,00	0,00	0,00	
SA3	Saldo (3) Nettofinanzierungssaldo (Saldo 1 + Saldo 2)							25 000,00	25 000,00	4 524,35	
Finanzierungstätigkeit											
SU 35	Summe Einzahlungen aus der Finanzierungstätigkeit							0,00	0,00	0,00	
SU 36	Summe Auszahlungen aus der Finanzierungstätigkeit							0,00	0,00	0,00	
SA4	Saldo (4) Geldfluss aus der Finanzierungstätigkeit (35 - 36)							0,00	0,00	0,00	
SA5	Saldo (5) Geldfluss aus der voranschlagswirksamen Gebarung (Saldo 3 + Saldo 4)							25 000,00	25 000,00	4 524,35	
98	Haushaltsausgleich										
982	Haushaltsausgleich durch Kreditoperationen										
982000	Haushaltsausgleich durch Kreditaufnahme										
Operative Gebarung											
SU 21 / 31	Summe Erträge / Einzahlungen operative Gebarung					0,00	0,00	0,00	0,00	0,00	0,00

		MVAG	MVAG	QU	AOB	Ergebnisvoranschlag			Finanzierungsvoranschlag		
		EH	FH			VA 2022	VA 2021	RA 2020	VA 2022	VA 2021	RA 2020
1/982000-650000	Zinsen Finanzschulden Inland	2241	3241	25	21	35 600,00	43 000,00	48 482,45	35 600,00	43 000,00	48 482,45
SU 22 / 32	Summe Aufwendungen / Auszahlungen operative Gebarung					35 600,00	43 000,00	48 482,45	35 600,00	43 000,00	48 482,45
SA 0 / SA 1	(0) Nettoergebnis (21 - 22) / (1) Geldfluss operative Gebarung (31 - 32)					-35 600,00	-43 000,00	-48 482,45	-35 600,00	-43 000,00	-48 482,45
SU 23	Summe Haushaltsrücklagen					0,00	0,00	0,00	0,00	0,00	0,00
SA00	Nettoergebnis nach Zuw./Entn. Haushaltsrücklagen (Saldo 0 +/- SU23)					-35 600,00	-43 000,00	-48 482,45			
Investive Gebarung											
SU 33	Summe Einzahlungen investive Gebarung								0,00	0,00	0,00
SU 34	Summe Auszahlungen investive Gebarung								0,00	0,00	0,00
SA2	Saldo (2) Geldfluss aus der Investiven Gebarung (33 - 34)								0,00	0,00	0,00
SA3	Saldo (3) Nettofinanzierungssaldo (Saldo 1 + Saldo 2)								-35 600,00	-43 000,00	-48 482,45
Finanzierungstätigkeit											
2/982000+346000	Schuldaufnahme Finanzunternehmungen		3514	55	21	0,00	0,00	0,00	0,00	0,00	1 200 000,00
SU 35	Summe Einzahlungen aus der Finanzierungstätigkeit								0,00	0,00	1 200 000,00
1/982000-346000	Schuldrückzahlung Finanzunternehmungen		3614	65	21	0,00	0,00	0,00	628 200,00	628 200,00	406 361,07
SU 36	Summe Auszahlungen aus der Finanzierungstätigkeit								628 200,00	628 200,00	406 361,07
SA4	Saldo (4) Geldfluss aus der Finanzierungstätigkeit (35 - 36)								-628 200,00	-628 200,00	793 638,93
SA5	Saldo (5) Geldfluss aus der voranschlagswirksamen Gebarung (Saldo 3 + Saldo 4)								-663 800,00	-671 200,00	745 156,48
99	Jahresergebnis, Übergabe und Übernahme des Jahresergebnisses, Abwicklung der Vorjahre										
992	Abgänge an Kassenausgabereisten und Ausfälle an Kasseneinn										
992000	Abgänge Kassenausgabereiste und Ausfälle Kasseneinnahme										
Operative Gebarung											
SU 21 / 31	Summe Erträge / Einzahlungen operative Gebarung					0,00	0,00	0,00	0,00	0,00	0,00
1/992000-690000	Abschreibung uneinbr. Forderungen	2225			21	3 000,00	5 000,00	0,00	0,00	0,00	0,00
1/992000-729690	Abschreibung uneinbr. Forderungen (Schadensfälle)	2225	3225	24	21	0,00	0,00	1 999,87	0,00	0,00	1 999,87
SU 22 / 32	Summe Aufwendungen / Auszahlungen operative Gebarung					3 000,00	5 000,00	1 999,87	0,00	0,00	1 999,87
SA 0 / SA 1	(0) Nettoergebnis (21 - 22) / (1) Geldfluss operative Gebarung (31 - 32)					-3 000,00	-5 000,00	-1 999,87	0,00	0,00	-1 999,87
SU 23	Summe Haushaltsrücklagen					0,00	0,00	0,00	0,00	0,00	0,00
SA00	Nettoergebnis nach Zuw./Entn. Haushaltsrücklagen (Saldo 0 +/- SU23)					-3 000,00	-5 000,00	-1 999,87			
Investive Gebarung											
SU 33	Summe Einzahlungen investive Gebarung								0,00	0,00	0,00
SU 34	Summe Auszahlungen investive Gebarung								0,00	0,00	0,00
SA2	Saldo (2) Geldfluss aus der Investiven Gebarung (33 - 34)								0,00	0,00	0,00
SA3	Saldo (3) Nettofinanzierungssaldo (Saldo 1 + Saldo 2)								0,00	0,00	-1 999,87

	MVAG	MVAG	QU	AOB	Ergebnisvoranschlag			Finanzierungsvoranschlag		
					EH	FH	VA 2022	VA 2021	RA 2020	VA 2022
Finanzierungstätigkeit										
SU 35								0,00	0,00	0,00
SU 36								0,00	0,00	0,00
SA4								0,00	0,00	0,00
SA5								0,00	0,00	-1 999,87

Nachweis der Investitionstätigkeit

Vorhaben	Vorhabensbezeichnung	RA Vorjahre	VA 2021	VA 2022	Plan 2023	Plan 2024	Plan 2025	Plan 2026	Plan Gesamt (gerundet)
Konto	Bezeichnung								
1016000	Informationstechnologie (2020 bis 2099)								
Auszahlungen - Investitionen - Mittelverwendung		90 202,05	121 000,00	165 000,00	110 000,00	26 000,00	107 000,00	176 000,00	795 200,00
Anschaffungs- oder Herstellungskosten		90 202,05	121 000,00	165 000,00	110 000,00	26 000,00	107 000,00	176 000,00	795 200,00
5/016000-042000	Amtsausstattung	90 202,05	121 000,00	165 000,00	110 000,00	26 000,00	107 000,00	176 000,00	795 200,00
Einzahlungen - Finanzierung - Mittelherkunft		122 550,29	121 000,00	165 000,00	110 000,00	26 000,00	107 000,00	176 000,00	827 600,00
Mittel aus Geldfluss aus der operativen Gebarung		188,91	0,00	0,00	0,00	0,00	0,00	0,00	200,00
6/016000+829960	IST-Überschuss AOH, RA 2019	188,91	0,00	0,00	0,00	0,00	0,00	0,00	200,00
Bedarfszuweisungen/KTZ		0,00	0,00	0,00	0,00	0,00	0,00	0,00	0,00
Haushaltsrücklagen/Zahlungsmittelreserven		0,00	0,00	0,00	0,00	0,00	0,00	0,00	0,00
Sonstige Kapitaltransfers und Subventionen		0,00	0,00	0,00	0,00	0,00	0,00	0,00	0,00
Darlehen		122 361,38	121 000,00	165 000,00	110 000,00	26 000,00	107 000,00	176 000,00	827 400,00
9000012/1016028	IT, Investitionen 2020	122 361,38	0,00	0,00	0,00	0,00	0,00	0,00	122 400,00
9000012/1016029	IT, Investitionen 2021	0,00	121 000,00	0,00	0,00	0,00	0,00	0,00	121 000,00
9000099/1016030	IT, Investitionen 2022	0,00	0,00	165 000,00	0,00	0,00	0,00	0,00	165 000,00
9000099/1016031	IT, Investitionen 2023	0,00	0,00	0,00	110 000,00	0,00	0,00	0,00	110 000,00
9000099/1016032	IT, Investitionen 2024	0,00	0,00	0,00	0,00	26 000,00	0,00	0,00	26 000,00
9000099/1016033	IT, Investitionen 2025	0,00	0,00	0,00	0,00	0,00	107 000,00	0,00	107 000,00
9000099/1016034	IT, Investitionen 2026	0,00	0,00	0,00	0,00	0,00	0,00	176 000,00	176 000,00
Finanzierungsleasing		0,00	0,00	0,00	0,00	0,00	0,00	0,00	0,00
Veräußerung langfristiges Vermögen und sonstiges		0,00	0,00	0,00	0,00	0,00	0,00	0,00	0,00
Finanzierungsergebnis 1016000		32 348,24	0,00	0,00	0,00	0,00	0,00	0,00	32 300,00
	<i>inklusive Vorjahre (gerundet)</i>		32 300,00	32 300,00	32 300,00	32 300,00	32 300,00	32 300,00	
1211100	Volksschule Konradshaus (2020 bis 2024)								
Auszahlungen - Investitionen - Mittelverwendung		0,00	0,00	0,00	50 000,00	2 500 000,00	0,00	0,00	2 550 000,00
Anschaffungs- oder Herstellungskosten		0,00	0,00	0,00	50 000,00	2 500 000,00	0,00	0,00	2 550 000,00
5/211100-061000	Im Bau befindliche Gebäude und Bauten (Architekturwettbewerb+Neubau)	0,00	0,00	0,00	50 000,00	2 500 000,00			2 550 000,00
Einzahlungen - Finanzierung - Mittelherkunft		0,00	0,00	0,00	50 000,00	2 500 000,00	0,00	0,00	2 550 000,00
Mittel aus Geldfluss aus der operativen Gebarung		0,00	0,00	0,00	0,00	0,00	0,00	0,00	0,00
Bedarfszuweisungen/KTZ		0,00	0,00	0,00	0,00	100 000,00	0,00	0,00	100 000,00
6/211100+301000	Beitrag Land NÖ	0,00	0,00	0,00	0,00	100 000,00			100 000,00
Haushaltsrücklagen/Zahlungsmittelreserven		0,00	0,00	0,00	0,00	0,00	0,00	0,00	0,00
Sonstige Kapitaltransfers und Subventionen		0,00	0,00	0,00	0,00	0,00	0,00	0,00	0,00

Vorhaben	Vorhabensbezeichnung	RA Vorjahre	VA 2021	VA 2022	Plan 2023	Plan 2024	Plan 2025	Plan 2026	Plan Gesamt (gerundet)
Konto	Bezeichnung								
Darlehen		0,00	0,00	0,00	50 000,00	2 400 000,00	0,00	0,00	2 450 000,00
9000099/1211101	VS Konradshaim - Architekturwettbewerb	0,00	0,00	0,00	50 000,00	0,00			50 000,00
9000099/1211102	VS Konradshaim - Neuerrichtung	0,00	0,00	0,00	0,00	2 400 000,00			2 400 000,00
Finanzierungsleasing		0,00	0,00	0,00	0,00	0,00	0,00	0,00	0,00
Veräußerung langfristiges Vermögen und sonstiges		0,00	0,00	0,00	0,00	0,00	0,00	0,00	0,00
Finanzierungsergebnis 1211100		0,00	0,00	0,00	0,00	0,00	0,00	0,00	0,00
	<i>inklusive Vorjahre (gerundet)</i>		0,00	0,00	0,00	0,00	0,00	0,00	
1211300	VS St. Leonhard/Wald (2020 bis 2099)								
Auszahlungen - Investitionen - Mittelverwendung		0,00	0,00	0,00	0,00	0,00	50 000,00	0,00	50 000,00
Anschaffungs- oder Herstellungskosten		0,00	0,00	0,00	0,00	0,00	50 000,00	0,00	50 000,00
5/211300-061000	Im Bau befindliche Gebäude und Bauten (Architekturwettbewerb)	0,00	0,00	0,00	0,00	0,00	50 000,00	0,00	50 000,00
Einzahlungen - Finanzierung - Mittelherkunft		0,00	0,00	0,00	0,00	0,00	50 000,00	0,00	50 000,00
Mittel aus Geldfluss aus der operativen Gebarung		0,00	0,00	0,00	0,00	0,00	0,00	0,00	0,00
Bedarfszuweisungen/KTZ		0,00	0,00	0,00	0,00	0,00	0,00	0,00	0,00
Haushaltsrücklagen/Zahlungsmittelreserven		0,00	0,00	0,00	0,00	0,00	0,00	0,00	0,00
Sonstige Kapitaltransfers und Subventionen		0,00	0,00	0,00	0,00	0,00	0,00	0,00	0,00
Darlehen		0,00	0,00	0,00	0,00	0,00	50 000,00	0,00	50 000,00
9000099/1211302	VS St. Leonhard - Architekturwettbewerb	0,00	0,00	0,00	0,00	0,00	50 000,00	0,00	50 000,00
Finanzierungsleasing		0,00	0,00	0,00	0,00	0,00	0,00	0,00	0,00
Veräußerung langfristiges Vermögen und sonstiges		0,00	0,00	0,00	0,00	0,00	0,00	0,00	0,00
Finanzierungsergebnis 1211300		0,00	0,00	0,00	0,00	0,00	0,00	0,00	0,00
	<i>inklusive Vorjahre (gerundet)</i>		0,00	0,00	0,00	0,00	0,00	0,00	
1240300	Kindergarten III Zell/Ybbs (2021 bis 2099)								
Auszahlungen - Investitionen - Mittelverwendung		0,00	0,00	0,00	0,00	50 000,00	0,00	0,00	50 000,00
Anschaffungs- oder Herstellungskosten		0,00	0,00	0,00	0,00	50 000,00	0,00	0,00	50 000,00
5/240300-061000	Im Bau befindliche Gebäude und Bauten (Architekturwettbewerb/Planung)	0,00	0,00	0,00	0,00	50 000,00	0,00	0,00	50 000,00
Einzahlungen - Finanzierung - Mittelherkunft		0,00	0,00	0,00	0,00	50 000,00	0,00	0,00	50 000,00
Mittel aus Geldfluss aus der operativen Gebarung		0,00	0,00	0,00	0,00	0,00	0,00	0,00	0,00
Bedarfszuweisungen/KTZ		0,00	0,00	0,00	0,00	0,00	0,00	0,00	0,00
Haushaltsrücklagen/Zahlungsmittelreserven		0,00	0,00	0,00	0,00	0,00	0,00	0,00	0,00

Vorhaben	Vorhabensbezeichnung	RA Vorjahre	VA 2021	VA 2022	Plan 2023	Plan 2024	Plan 2025	Plan 2026	Plan Gesamt (gerundet)
Konto	Bezeichnung								
	Sonstige Kapitaltransfers und Subventionen	0,00	0,00	0,00	0,00	0,00	0,00	0,00	0,00
	Darlehen	0,00	0,00	0,00	0,00	50 000,00	0,00	0,00	50 000,00
9000099/1240303	Kindergarten Zell - Architekturwettbewerb	0,00	0,00	0,00	0,00	50 000,00	0,00	0,00	50 000,00
	Finanzierungsleasing	0,00	0,00	0,00	0,00	0,00	0,00	0,00	0,00
	Veräußerung langfristiges Vermögen und sonstiges	0,00	0,00	0,00	0,00	0,00	0,00	0,00	0,00
Finanzierungsergebnis 1240300		0,00	0,00	0,00	0,00	0,00	0,00	0,00	0,00
	<i>inklusive Vorjahre (gerundet)</i>		0,00	0,00	0,00	0,00	0,00	0,00	
1240700 Kindergarten VII St. Georgen/Klaus (2021 bis 2099)									
Geplante Gesamtkosten: 200 000,00									
	Auszahlungen - Investitionen - Mittelverwendung	0,00	0,00	150 000,00	0,00	50 000,00	0,00	0,00	200 000,00
	Anschaffungs- oder Herstellungskosten	0,00	0,00	150 000,00	0,00	50 000,00	0,00	0,00	200 000,00
5/240700-010000	Gebäude und Bauten	0,00	0,00	150 000,00	0,00	50 000,00	0,00	0,00	200 000,00
	Einzahlungen - Finanzierung - Mittelherkunft	0,00	0,00	150 000,00	0,00	50 000,00	0,00	0,00	200 000,00
	Mittel aus Geldfluss aus der operativen Gebarung	0,00	0,00	0,00	0,00	0,00	0,00	0,00	0,00
	Bedarfszuweisungen/KTZ	0,00	0,00	30 000,00	0,00	0,00	0,00	0,00	30 000,00
6/240700+301000	Beitrag Land NÖ	0,00	0,00	30 000,00	0,00	0,00	0,00	0,00	30 000,00
	Haushaltsrücklagen/Zahlungsmittelreserven	0,00	0,00	0,00	0,00	0,00	0,00	0,00	0,00
	Sonstige Kapitaltransfers und Subventionen	0,00	0,00	0,00	0,00	0,00	0,00	0,00	0,00
	Darlehen	0,00	0,00	120 000,00	0,00	50 000,00	0,00	0,00	170 000,00
9000099/1240703	2. Gruppenraum 2022	0,00	0,00	120 000,00	0,00	0,00	0,00	0,00	120 000,00
9000099/1240704	Kindergarten St. Georgen/Klaus - Planung Turnsaal	0,00	0,00	0,00	0,00	50 000,00	0,00	0,00	50 000,00
	Finanzierungsleasing	0,00	0,00	0,00	0,00	0,00	0,00	0,00	0,00
	Veräußerung langfristiges Vermögen und sonstiges	0,00	0,00	0,00	0,00	0,00	0,00	0,00	0,00
Finanzierungsergebnis 1240700		0,00	0,00	0,00	0,00	0,00	0,00	0,00	0,00
	<i>inklusive Vorjahre (gerundet)</i>		0,00	0,00	0,00	0,00	0,00	0,00	
1262000 Sportplätze (2020 bis 2099)									
	Auszahlungen - Investitionen - Mittelverwendung	0,00	0,00	0,00	380 000,00	30 000,00	0,00	0,00	410 000,00
	Anschaffungs- oder Herstellungskosten	0,00	0,00	0,00	380 000,00	30 000,00	0,00	0,00	410 000,00
5/262000-006000	Instandsetzung Laufbahn	0,00	0,00	0,00	360 000,00	0,00	0,00	0,00	360 000,00
5/262000-020000	Maschinen und maschinelle Anlagen	0,00	0,00	0,00	0,00	30 000,00	0,00	0,00	30 000,00
5/262000-042000	Amts-, Betriebs- und Geschäftsausstattung	0,00	0,00	0,00	20 000,00	0,00	0,00	0,00	20 000,00

Vorhaben	Vorhabensbezeichnung	RA Vorjahre	VA 2021	VA 2022	Plan 2023	Plan 2024	Plan 2025	Plan 2026	Plan Gesamt (gerundet)
Konto	Bezeichnung								
Einzahlungen - Finanzierung - Mittelherkunft		0,00	0,00	0,00	380 000,00	30 000,00	0,00	0,00	410 000,00
Mittel aus Geldfluss aus der operativen Gebarung		0,00	0,00	0,00	0,00	0,00	0,00	0,00	0,00
Bedarfszuweisungen/KTZ		0,00	0,00	0,00	25 000,00	0,00	0,00	0,00	25 000,00
6/262000+301000	Beitrag Land NÖ	0,00	0,00	0,00	25 000,00	0,00	0,00	0,00	25 000,00
Haushaltsrücklagen/Zahlungsmittelreserven		0,00	0,00	0,00	0,00	0,00	0,00	0,00	0,00
Sonstige Kapitaltransfers und Subventionen		0,00	0,00	0,00	55 000,00	0,00	0,00	0,00	55 000,00
6/262000+300000	Beitrag Bund	0,00	0,00	0,00	45 000,00	0,00	0,00	0,00	45 000,00
6/262000+307000	Beitrag UNION	0,00	0,00	0,00	10 000,00	0,00	0,00	0,00	10 000,00
Darlehen		0,00	0,00	0,00	300 000,00	30 000,00	0,00	0,00	330 000,00
9000099/1262014	Instandsetzung Laufbahn + Zeitnehmung	0,00	0,00	0,00	300 000,00	0,00	0,00	0,00	300 000,00
9000099/1262015	Mähgerät (Spindelmäher)	0,00	0,00	0,00	0,00	30 000,00	0,00	0,00	30 000,00
Finanzierungsleasing		0,00	0,00	0,00	0,00	0,00	0,00	0,00	0,00
Veräußerung langfristiges Vermögen und sonstiges		0,00	0,00	0,00	0,00	0,00	0,00	0,00	0,00
Finanzierungsergebnis 1262000		0,00	0,00	0,00	0,00	0,00	0,00	0,00	0,00
	<i>inklusive Vorjahre (gerundet)</i>		0,00	0,00	0,00	0,00	0,00	0,00	
1263000 Sporthalle (2020 bis 2023)									
Auszahlungen - Investitionen - Mittelverwendung		350 001,00	1 725 000,00	1 500 000,00	0,00	0,00	0,00	0,00	3 575 000,00
Anschaffungs- oder Herstellungskosten		350 001,00	1 725 000,00	1 500 000,00	0,00	0,00	0,00	0,00	3 575 000,00
5/263000-010000	Generalsanierung	0,00	1 500 000,00	1 500 000,00	0,00				3 000 000,00
5/263000-794001	Zuweisung an zweckgebundene Haushaltsrücklagen (Sporthalle)	0,00	225 000,00	0,00	0,00				225 000,00
5/263000-794010	Zuweisung an zweckgebundene Haushaltsrücklagen (Sporthalle)	350 001,00	0,00	0,00	0,00				350 000,00
Einzahlungen - Finanzierung - Mittelherkunft		350 000,00	1 725 000,00	1 500 000,00	0,00	0,00	0,00	0,00	3 575 000,00
Mittel aus Geldfluss aus der operativen Gebarung		0,00	0,00	0,00	0,00	0,00	0,00	0,00	0,00
Bedarfszuweisungen/KTZ		350 000,00	410 000,00	180 000,00	0,00	0,00	0,00	0,00	940 000,00
6/263000+301000	Beitrag Land NÖ	0,00	60 000,00	80 000,00	0,00				140 000,00
6/263000+871000	Gemeinde- Bedarfszuweisungsmittel (BZ III)	350 000,00	350 000,00	100 000,00	0,00				800 000,00
Haushaltsrücklagen/Zahlungsmittelreserven		0,00	0,00	675 000,00	0,00	0,00	0,00	0,00	675 000,00
6/263000+894001	Entnahmen von zweckgebundenen Haushaltsrücklagen	0,00	0,00	100 000,00	0,00				100 000,00
6/263000+894011	Entnahmen von zweckgebundenen Haushaltsrücklagen (Grundbesitz)	0,00	0,00	575 000,00	0,00				575 000,00

Vorhaben	Vorhabensbezeichnung	RA Vorjahre	VA 2021	VA 2022	Plan 2023	Plan 2024	Plan 2025	Plan 2026	Plan Gesamt (gerundet)
Konto	Bezeichnung								
Sonstige Kapitaltransfers und Subventionen		0,00	1 315 000,00	0,00	0,00	0,00	0,00	0,00	1 315 000,00
6/263000+300000	Beitrag Bund KIG 2020	0,00	1 315 000,00	0,00	0,00				1 315 000,00
Darlehen		0,00	0,00	645 000,00	0,00	0,00	0,00	0,00	645 000,00
9000099/1263005	Sporthalle, Generalsanierung, 2022	0,00	0,00	645 000,00	0,00				645 000,00
Finanzierungsleasing		0,00	0,00	0,00	0,00	0,00	0,00	0,00	0,00
Veräußerung langfristiges Vermögen und sonstiges		0,00	0,00	0,00	0,00	0,00	0,00	0,00	0,00
Finanzierungsergebnis 1263000		-1,00	0,00	0,00	0,00	0,00	0,00	0,00	0,00
	<i>inklusive Vorjahre (gerundet)</i>		0,00	0,00	0,00	0,00	0,00	0,00	
1264000	Kunsteislaufbahn (2020 bis 2099)								
Auszahlungen - Investitionen - Mittelverwendung		40 879,42	0,00	0,00	0,00	0,00	0,00	0,00	40 900,00
Anschaffungs- oder Herstellungskosten		40 879,42	0,00	0,00	0,00	0,00	0,00	0,00	40 900,00
5/264000-050000	Sonderanlagen (EPDM Kühl-Matten)	40 879,42	0,00	0,00	0,00	0,00	0,00	0,00	40 900,00
Einzahlungen - Finanzierung - Mittelherkunft		40 879,42	0,00	0,00	0,00	0,00	0,00	0,00	40 900,00
Mittel aus Geldfluss aus der operativen Gebarung		0,00	0,00	0,00	0,00	0,00	0,00	0,00	0,00
Bedarfszuweisungen/KTZ		0,00	0,00	0,00	0,00	0,00	0,00	0,00	0,00
Haushaltsrücklagen/Zahlungsmittelreserven		0,00	0,00	0,00	0,00	0,00	0,00	0,00	0,00
Sonstige Kapitaltransfers und Subventionen		0,00	0,00	0,00	0,00	0,00	0,00	0,00	0,00
Darlehen		40 879,42	0,00	0,00	0,00	0,00	0,00	0,00	40 900,00
9000012/1264002	EPDM-Matten Erneuerung 2020	40 879,42	0,00	0,00	0,00	0,00	0,00	0,00	40 900,00
Finanzierungsleasing		0,00	0,00	0,00	0,00	0,00	0,00	0,00	0,00
Veräußerung langfristiges Vermögen und sonstiges		0,00	0,00	0,00	0,00	0,00	0,00	0,00	0,00
Finanzierungsergebnis 1264000		0,00	0,00	0,00	0,00	0,00	0,00	0,00	0,00
	<i>inklusive Vorjahre (gerundet)</i>		0,00	0,00	0,00	0,00	0,00	0,00	
1360300	Stadt-, Schloss- u. Ybbsturm (2020 bis 2099)								
Auszahlungen - Investitionen - Mittelverwendung		0,00	0,00	0,00	70 000,00	0,00	0,00	0,00	70 000,00
Anschaffungs- oder Herstellungskosten		0,00	0,00	0,00	70 000,00	0,00	0,00	0,00	70 000,00
5/360300-010000	Instandsetzung Gebäude	0,00	0,00	0,00	70 000,00	0,00	0,00	0,00	70 000,00
Einzahlungen - Finanzierung - Mittelherkunft		0,00	0,00	0,00	70 000,00	0,00	0,00	0,00	70 000,00
Mittel aus Geldfluss aus der operativen Gebarung		0,00	0,00	0,00	0,00	0,00	0,00	0,00	0,00
Bedarfszuweisungen/KTZ		0,00	0,00	0,00	0,00	0,00	0,00	0,00	0,00
Haushaltsrücklagen/Zahlungsmittelreserven		0,00	0,00	0,00	0,00	0,00	0,00	0,00	0,00
Sonstige Kapitaltransfers und Subventionen		0,00	0,00	0,00	0,00	0,00	0,00	0,00	0,00

Vorhaben	Vorhabensbezeichnung	RA Vorjahre	VA 2021	VA 2022	Plan 2023	Plan 2024	Plan 2025	Plan 2026	Plan Gesamt (gerundet)
Konto	Bezeichnung								
Darlehen		0,00	0,00	0,00	70 000,00	0,00	0,00	0,00	70 000,00
9000099/1360302	Stadtturm - Instandsetzung Turmdach 2023	0,00	0,00	0,00	70 000,00	0,00	0,00	0,00	70 000,00
Finanzierungsleasing		0,00	0,00	0,00	0,00	0,00	0,00	0,00	0,00
Veräußerung langfristiges Vermögen und sonstiges		0,00	0,00	0,00	0,00	0,00	0,00	0,00	0,00
Finanzierungsergebnis 1360300		0,00	0,00	0,00	0,00	0,00	0,00	0,00	0,00
	<i>inklusive Vorjahre (gerundet)</i>		0,00	0,00	0,00	0,00	0,00	0,00	
1612000	Gemeindestraßen (2020 bis 2099)								
Auszahlungen - Investitionen - Mittelverwendung		662 456,23	438 000,00	650 000,00	477 000,00	516 000,00	636 000,00	590 000,00	3 969 500,00
Anschaffungs- oder Herstellungskosten		662 456,23	438 000,00	650 000,00	477 000,00	516 000,00	636 000,00	590 000,00	3 969 500,00
5/612000-002000	Straßenbauten	543 861,17	214 000,00	424 000,00	362 000,00	446 000,00	439 000,00	470 000,00	2 898 900,00
5/612000-002100	Aufschließungsstraßen	34 105,75	37 000,00	0,00	0,00	0,00	147 000,00	70 000,00	288 100,00
5/612000-002300	Gehsteige-Errichtung	49 051,75	0,00	68 000,00	95 000,00	20 000,00	20 000,00	20 000,00	272 100,00
5/612000-002500	Maßnahmen f. d. öffentl. Verkehr	13 885,48	152 000,00	56 000,00	0,00	0,00	0,00	0,00	221 900,00
5/612000-005100	Geländeraufstellungen und Sanierungen	14 950,37	3 000,00	67 000,00	20 000,00	50 000,00	30 000,00	30 000,00	215 000,00
5/612000-005200	Brücken	0,00	32 000,00	35 000,00	0,00	0,00	0,00	0,00	67 000,00
5/612000-050000	Sonderanlagen "Grünes Netz"	6 601,71	0,00	0,00	0,00	0,00	0,00	0,00	6 600,00
Einzahlungen - Finanzierung - Mittelherkunft		662 456,23	438 000,00	650 000,00	477 000,00	516 000,00	636 000,00	590 000,00	3 969 500,00
Mittel aus Geldfluss aus der operativen Gebarung		0,00	0,00	0,00	0,00	0,00	0,00	0,00	0,00
Bedarfszuweisungen/KTZ		65 000,00	9 700,00	260 000,00	260 000,00	260 000,00	260 000,00	260 000,00	1 374 700,00
6/612000+301000	Beitrag Land NÖ (Gemeindewegdotation)	65 000,00	9 700,00	10 000,00	10 000,00	10 000,00	10 000,00	10 000,00	124 700,00
6/612000+871000	Gemeinde- Bedarfszuweisungsmittel (BZ III)	0,00	0,00	250 000,00	250 000,00	250 000,00	250 000,00	250 000,00	1 250 000,00
Haushaltsrücklagen/Zahlungsmittelreserven		0,00	0,00	0,00	0,00	0,00	0,00	0,00	0,00
Sonstige Kapitaltransfers und Subventionen		8 300,00	188 300,00	0,00	0,00	0,00	0,00	0,00	196 600,00
6/612000+861100	Beitrag Land NÖ (Zuschuss Auflassung EBK)	0,00	180 000,00	0,00	0,00	0,00	0,00	0,00	180 000,00
6/612000+868000	Infrastrukturbeitrag (Diemingergründe)	8 300,00	8 300,00	0,00	0,00	0,00	0,00	0,00	16 600,00

Vorhaben	Vorhabensbezeichnung	RA Vorjahre	VA 2021	VA 2022	Plan 2023	Plan 2024	Plan 2025	Plan 2026	Plan Gesamt (gerundet)
Konto	Bezeichnung								
Darlehen		589 156,23	240 000,00	390 000,00	217 000,00	256 000,00	376 000,00	330 000,00	2 398 200,00
9000005/1612063	Straßenbauvorhaben 2020	589 156,23	0,00	0,00	0,00	0,00	0,00	0,00	589 200,00
9000012/1612064	Straßenbauvorhaben 2021	0,00	240 000,00	0,00	0,00	0,00	0,00	0,00	240 000,00
9000099/1612065	Straßenbauvorhaben 2022	0,00	0,00	390 000,00	0,00	0,00	0,00	0,00	390 000,00
9000099/1612066	Straßenbauvorhaben 2023	0,00	0,00	0,00	217 000,00	0,00	0,00	0,00	217 000,00
9000099/1612067	Straßenbauvorhaben 2024	0,00	0,00	0,00	0,00	256 000,00	0,00	0,00	256 000,00
9000099/1612068	Straßenbauvorhaben 2025	0,00	0,00	0,00	0,00	0,00	376 000,00	0,00	376 000,00
9000099/1612069	Straßenbauvorhaben 2026	0,00	0,00	0,00	0,00	0,00	0,00	330 000,00	330 000,00
Finanzierungsleasing		0,00	0,00	0,00	0,00	0,00	0,00	0,00	0,00
Veräußerung langfristiges Vermögen und sonstiges		0,00	0,00	0,00	0,00	0,00	0,00	0,00	0,00
Finanzierungsergebnis 1612000		0,00	0,00	0,00	0,00	0,00	0,00	0,00	0,00
	<i>inklusive Vorjahre (gerundet)</i>		0,00	0,00	0,00	0,00	0,00	0,00	
1612200	Maßnahmen Umsetzung Verkehrskonzept (vormals Radwege) (2020 bis 2099)								
Auszahlungen - Investitionen - Mittelverwendung		651 337,38	273 000,00	1 753 000,00	270 000,00	941 000,00	345 000,00	345 000,00	4 578 300,00
Anschaffungs- oder Herstellungskosten		651 337,38	273 000,00	1 753 000,00	270 000,00	941 000,00	345 000,00	345 000,00	4 578 300,00
5/612200-002000	Strassenbauten	651 337,38	273 000,00	1 753 000,00	270 000,00	941 000,00	345 000,00	345 000,00	4 578 300,00
Einzahlungen - Finanzierung - Mittelherkunft		637 157,31	273 000,00	1 753 000,00	270 000,00	941 000,00	345 000,00	345 000,00	4 564 200,00
Mittel aus Geldfluss aus der operativen Gebarung		0,00	0,00	0,00	0,00	0,00	0,00	0,00	0,00
Bedarfszuweisungen/KTZ		226 313,54	143 000,00	855 000,00	135 000,00	564 000,00	207 000,00	207 000,00	2 337 300,00
6/612200+301000	Kapitaltransfers von Ländern, Landesfonds und Landeskammern	226 313,54	143 000,00	855 000,00	135 000,00	564 000,00	207 000,00	207 000,00	2 337 300,00
Haushaltsrücklagen/Zahlungsmittelreserven		0,00	0,00	0,00	0,00	0,00	0,00	0,00	0,00
Sonstige Kapitaltransfers und Subventionen		0,00	130 000,00	433 500,00	45 000,00	0,00	0,00	0,00	608 500,00
6/612200+300000	Kapitaltransfers von Bund, Bundesfonds und Bundeskammern	0,00	100 000,00	0,00	0,00	0,00	0,00	0,00	100 000,00
6/612200+302000	Marktgemeinde Ybbsitz - Anteil Radweg Gstadt	0,00	30 000,00	433 500,00	45 000,00	0,00	0,00	0,00	508 500,00
Darlehen		410 843,77	0,00	464 500,00	90 000,00	377 000,00	138 000,00	138 000,00	1 618 300,00
9000005/1612201	Radwege 2020	410 843,77	0,00	0,00	0,00	0,00	0,00	0,00	410 800,00
9000099/1612203	Radwege 2022	0,00	0,00	464 500,00	0,00	0,00	0,00	0,00	464 500,00
9000099/1612204	Radwege 2023	0,00	0,00	0,00	90 000,00	0,00	0,00	0,00	90 000,00
9000099/1612205	Radwege 2024	0,00	0,00	0,00	0,00	377 000,00	0,00	0,00	377 000,00
9000099/1612206	Radwege 2025	0,00	0,00	0,00	0,00	0,00	138 000,00	0,00	138 000,00
9000099/1612207	Radwege 2026	0,00	0,00	0,00	0,00	0,00	0,00	138 000,00	138 000,00
Finanzierungsleasing		0,00	0,00	0,00	0,00	0,00	0,00	0,00	0,00

Vorhaben	Vorhabensbezeichnung	RA Vorjahre	VA 2021	VA 2022	Plan 2023	Plan 2024	Plan 2025	Plan 2026	Plan Gesamt (gerundet)
Konto	Bezeichnung								
	Veräußerung langfristiges Vermögen und sonstiges	0,00	0,00	0,00	0,00	0,00	0,00	0,00	0,00
Finanzierungsergebnis 1612200		-14 180,07	0,00	0,00	0,00	0,00	0,00	0,00	-14 200,00
	<i>inklusive Vorjahre (gerundet)</i>		-14 200,00	-14 200,00	-14 200,00	-14 200,00	-14 200,00	-14 200,00	
1632000	Flussbau (2020 bis 2099)								
Auszahlungen - Investitionen - Mittelverwendung		162 434,85	30 600,00	285 000,00	200 000,00	40 000,00	0,00	40 000,00	758 000,00
Anschaffungs- oder Herstellungskosten		162 434,85	30 600,00	285 000,00	200 000,00	40 000,00	0,00	40 000,00	758 000,00
5/632000-004000	Urbachwehr Bachweg	0,00	0,00	200 000,00	200 000,00	0,00	0,00	0,00	400 000,00
5/632000-050100	Kavernensanierung Ybbsuferhöhlen	162 434,85	12 600,00	85 000,00	0,00	40 000,00	0,00	40 000,00	340 000,00
5/632000-050200	Urbachwehr Bachweg	0,00	18 000,00	0,00	0,00	0,00	0,00	0,00	18 000,00
Einzahlungen - Finanzierung - Mittelherkunft		194 455,34	30 600,00	285 000,00	200 000,00	40 000,00	0,00	40 000,00	790 100,00
Mittel aus Geldfluss aus der operativen Gebarung		0,00	0,00	0,00	0,00	0,00	0,00	0,00	0,00
Bedarfszuweisungen/KTZ		0,00	0,00	137 000,00	200 000,00	0,00	0,00	0,00	337 000,00
6/632000+301000	Kapitaltransfers von Ländern, Landesfonds und Landeskammern	0,00	0,00	137 000,00	200 000,00	0,00	0,00	0,00	337 000,00
Haushaltsrücklagen/Zahlungsmittelreserven		0,00	0,00	0,00	0,00	0,00	0,00	0,00	0,00
Sonstige Kapitaltransfers und Subventionen		0,00	0,00	0,00	0,00	0,00	0,00	0,00	0,00
Darlehen		194 455,34	30 600,00	148 000,00	0,00	40 000,00	0,00	40 000,00	453 100,00
9000012/1632024	Flussbau 2020	194 455,34	0,00	0,00	0,00	0,00	0,00	0,00	194 500,00
9000099/1632025	Flussbau 2021	0,00	30 600,00	0,00	0,00	0,00	0,00	0,00	30 600,00
9000099/1632026	Flussbau 2022	0,00	0,00	148 000,00	0,00	0,00	0,00	0,00	148 000,00
9000099/1632027	Flussbau 2024	0,00	0,00	0,00	0,00	40 000,00	0,00	0,00	40 000,00
9000099/1632028	Flussbau 2026	0,00	0,00	0,00	0,00	0,00	0,00	40 000,00	40 000,00
Finanzierungsleasing		0,00	0,00	0,00	0,00	0,00	0,00	0,00	0,00
Veräußerung langfristiges Vermögen und sonstiges		0,00	0,00	0,00	0,00	0,00	0,00	0,00	0,00
Finanzierungsergebnis 1632000		32 020,49	0,00	0,00	0,00	0,00	0,00	0,00	32 000,00
	<i>inklusive Vorjahre (gerundet)</i>		32 000,00	32 000,00	32 000,00	32 000,00	32 000,00	32 000,00	
1633000	Wildbachverbauung (2020 bis 2099)								
Auszahlungen - Investitionen - Mittelverwendung		162 223,71	180 000,00	90 000,00	180 000,00	160 000,00	350 000,00	330 000,00	1 452 200,00
Anschaffungs- oder Herstellungskosten		162 223,71	180 000,00	90 000,00	180 000,00	160 000,00	350 000,00	330 000,00	1 452 200,00
5/633000-061000	Im Bau befindliche Gebäude und Bauten	162 223,71	180 000,00	90 000,00	180 000,00	160 000,00	350 000,00	330 000,00	1 452 200,00
Einzahlungen - Finanzierung - Mittelherkunft		162 223,71	180 000,00	90 000,00	180 000,00	160 000,00	350 000,00	330 000,00	1 452 200,00
Mittel aus Geldfluss aus der operativen Gebarung		0,00	0,00	0,00	0,00	0,00	0,00	0,00	0,00

Vorhaben	Vorhabensbezeichnung	RA Vorjahre	VA 2021	VA 2022	Plan 2023	Plan 2024	Plan 2025	Plan 2026	Plan Gesamt (gerundet)
Konto	Bezeichnung								
	Bedarfszuweisungen/KTZ	0,00	0,00	0,00	0,00	0,00	0,00	0,00	0,00
	Haushaltsrücklagen/Zahlungsmittelreserven	0,00	0,00	0,00	0,00	0,00	0,00	0,00	0,00
	Sonstige Kapitaltransfers und Subventionen	0,00	0,00	0,00	0,00	0,00	0,00	0,00	0,00
	Darlehen	162 223,71	180 000,00	90 000,00	180 000,00	160 000,00	350 000,00	330 000,00	1 452 200,00
9000012/1633025	Wildbachverbauung 2020	162 223,71	0,00	0,00	0,00	0,00	0,00	0,00	162 200,00
9000012/1633026	Wildbachverbauung 2021	0,00	180 000,00	0,00	0,00	0,00	0,00	0,00	180 000,00
9000099/1633027	Wildbachverbauung 2022	0,00	0,00	90 000,00	0,00	0,00	0,00	0,00	90 000,00
9000099/1633028	Wildbachverbauung 2023	0,00	0,00	0,00	180 000,00	0,00	0,00	0,00	180 000,00
9000099/1633029	Wildbachverbauung 2024	0,00	0,00	0,00	0,00	160 000,00	0,00	0,00	160 000,00
9000099/1633030	Wildbachverbauung 2025	0,00	0,00	0,00	0,00	0,00	350 000,00	0,00	350 000,00
9000099/1633031	Wildbachverbauung 2026	0,00	0,00	0,00	0,00	0,00	0,00	330 000,00	330 000,00
	Finanzierungsleasing	0,00	0,00	0,00	0,00	0,00	0,00	0,00	0,00
	Veräußerung langfristiges Vermögen und sonstiges	0,00	0,00	0,00	0,00	0,00	0,00	0,00	0,00
Finanzierungsergebnis 1633000		0,00	0,00	0,00	0,00	0,00	0,00	0,00	0,00
	<i>inklusive Vorjahre (gerundet)</i>		0,00	0,00	0,00	0,00	0,00	0,00	
1710000	Güterwege (2020 bis 2099)								
	Auszahlungen - Investitionen - Mittelverwendung	178 800,53	250 000,00	180 000,00	180 000,00	250 000,00	180 000,00	180 000,00	1 398 800,00
	Anschaffungs- oder Herstellungskosten	178 800,53	250 000,00	180 000,00	180 000,00	250 000,00	180 000,00	180 000,00	1 398 800,00
5/710000-002000	Güterwege	178 800,53	250 000,00	180 000,00	180 000,00	250 000,00	180 000,00	180 000,00	1 398 800,00
	Einzahlungen - Finanzierung - Mittelherkunft	178 800,53	250 000,00	180 000,00	180 000,00	250 000,00	180 000,00	180 000,00	1 398 800,00
	Mittel aus Geldfluss aus der operativen Gebarung	30 869,48	0,00	0,00	0,00	0,00	0,00	0,00	30 900,00
6/710000+828000	Rückersatz von Ausgaben	30 869,48	0,00	0,00	0,00	0,00	0,00	0,00	30 900,00
	Bedarfszuweisungen/KTZ	20 000,00	58 000,00	30 000,00	40 000,00	30 000,00	30 000,00	30 000,00	238 000,00
6/710000+301000	Kapitaltransfers von Ländern, Landesfonds und Landeskammern	0,00	40 000,00	30 000,00	40 000,00	30 000,00	30 000,00	30 000,00	200 000,00
6/710000+871000	Beitrag Land NÖ (BZ III)	20 000,00	18 000,00	0,00	0,00	0,00	0,00	0,00	38 000,00
	Haushaltsrücklagen/Zahlungsmittelreserven	0,00	0,00	0,00	0,00	0,00	0,00	0,00	0,00
	Sonstige Kapitaltransfers und Subventionen	0,00	10 000,00	5 000,00	10 000,00	5 000,00	5 000,00	5 000,00	40 000,00
6/710000+307000	Kapitaltransfers von privaten Haushalten und privaten Organisationen ohne Erwerbszweck und andere	0,00	10 000,00	5 000,00	10 000,00	5 000,00	5 000,00	5 000,00	40 000,00

Vorhaben	Vorhabensbezeichnung	RA Vorjahre	VA 2021	VA 2022	Plan 2023	Plan 2024	Plan 2025	Plan 2026	Plan Gesamt (gerundet)
Konto	Bezeichnung								
Darlehen		127 931,05	182 000,00	145 000,00	130 000,00	215 000,00	145 000,00	145 000,00	1 089 900,00
9000012/1710087	Güterwege 2020	127 931,05	0,00	0,00	0,00	0,00	0,00	0,00	127 900,00
9000012/1710088	Güterwege 2021	0,00	182 000,00	0,00	0,00	0,00	0,00	0,00	182 000,00
9000099/1710089	Güterwege 2022	0,00	0,00	145 000,00	0,00	0,00	0,00	0,00	145 000,00
9000099/1710090	Güterwege 2023	0,00	0,00	0,00	130 000,00	0,00	0,00	0,00	130 000,00
9000099/1710091	Güterwege 2024	0,00	0,00	0,00	0,00	215 000,00	0,00	0,00	215 000,00
9000099/1710092	Güterwege 2025	0,00	0,00	0,00	0,00	0,00	145 000,00	0,00	145 000,00
9000099/1710093	Güterwege 2026	0,00	0,00	0,00	0,00	0,00	0,00	145 000,00	145 000,00
Finanzierungsleasing		0,00	0,00	0,00	0,00	0,00	0,00	0,00	0,00
Veräußerung langfristiges Vermögen und sonstiges		0,00	0,00	0,00	0,00	0,00	0,00	0,00	0,00
Finanzierungsergebnis 1710000		0,00	0,00	0,00	0,00	0,00	0,00	0,00	0,00
	<i>inklusive Vorjahre (gerundet)</i>		0,00	0,00	0,00	0,00	0,00	0,00	0,00
1814000 Straßenreinigung (2020 bis 2099)									
Auszahlungen - Investitionen - Mittelverwendung		32 359,20	0,00	106 000,00	297 000,00	30 000,00	0,00	87 000,00	552 400,00
Anschaffungs- oder Herstellungskosten		32 359,20	0,00	106 000,00	297 000,00	30 000,00	0,00	87 000,00	552 400,00
5/814000-020000	Maschinen	16 249,44	0,00	88 000,00	33 000,00	20 000,00	0,00	60 000,00	217 200,00
5/814000-040000	Ankauf Fahrzeuge	16 109,76	0,00	18 000,00	264 000,00	10 000,00	0,00	27 000,00	335 100,00
Einzahlungen - Finanzierung - Mittelherkunft		32 359,20	0,00	106 000,00	297 000,00	30 000,00	0,00	87 000,00	552 400,00
Mittel aus Geldfluss aus der operativen Gebarung		0,00	0,00	0,00	0,00	0,00	0,00	0,00	0,00
Bedarfszuweisungen/KTZ		0,00	0,00	0,00	0,00	0,00	0,00	0,00	0,00
Haushaltsrücklagen/Zahlungsmittelreserven		0,00	0,00	0,00	0,00	0,00	0,00	0,00	0,00
Sonstige Kapitaltransfers und Subventionen		0,00	0,00	0,00	0,00	0,00	0,00	0,00	0,00
Darlehen		32 359,20	0,00	106 000,00	297 000,00	30 000,00	0,00	87 000,00	552 400,00
9000012/1814011	Schneepflug u. Selbstladestreugerät 2020	32 359,20	0,00	0,00	0,00	0,00	0,00	0,00	32 400,00
9000099/1814012	Schneepflug u. Selbstladestreugerät 2022	0,00	0,00	106 000,00	0,00	0,00	0,00	0,00	106 000,00
9000099/1814013	Kehrmaschine 2023	0,00	0,00	0,00	297 000,00	0,00	0,00	0,00	297 000,00
9000099/1814014	Schneepflug u. Streugerät f. Holdertraktor 2024	0,00	0,00	0,00	0,00	30 000,00	0,00	0,00	30 000,00
9000099/1814015	Aufsatzstreuer u. Schneepflug LKW 2026	0,00	0,00	0,00	0,00	0,00	0,00	87 000,00	87 000,00
Finanzierungsleasing		0,00	0,00	0,00	0,00	0,00	0,00	0,00	0,00
Veräußerung langfristiges Vermögen und sonstiges		0,00	0,00	0,00	0,00	0,00	0,00	0,00	0,00
Finanzierungsergebnis 1814000		0,00	0,00	0,00	0,00	0,00	0,00	0,00	0,00
	<i>inklusive Vorjahre (gerundet)</i>		0,00	0,00	0,00	0,00	0,00	0,00	0,00

Vorhaben	Vorhabensbezeichnung	RA Vorjahre	VA 2021	VA 2022	Plan 2023	Plan 2024	Plan 2025	Plan 2026	Plan Gesamt (gerundet)
Konto	Bezeichnung								
1816000	Straßenbeleuchtung (2020 bis 2099)								
	Auszahlungen - Investitionen - Mittelverwendung	108 934,92	118 000,00	328 000,00	168 500,00	139 500,00	119 500,00	117 500,00	1 099 900,00
	Anschaffungs- oder Herstellungskosten	108 934,92	118 000,00	328 000,00	168 500,00	139 500,00	119 500,00	117 500,00	1 099 900,00
5/816000-005000	Anlagen zu Straßenbauten (Straßenbeleuchtung)	108 934,92	118 000,00	328 000,00	168 500,00	139 500,00	119 500,00	117 500,00	1 099 900,00
	Einzahlungen - Finanzierung - Mittelherkunft	108 934,92	118 000,00	328 000,00	168 500,00	139 500,00	119 500,00	117 500,00	1 099 900,00
	Mittel aus Geldfluss aus der operativen Gebarung	0,00	0,00	0,00	0,00	0,00	0,00	0,00	0,00
	Bedarfszuweisungen/KTZ	0,00	0,00	0,00	0,00	0,00	0,00	0,00	0,00
	Haushaltsrücklagen/Zahlungsmittelreserven	0,00	0,00	0,00	0,00	0,00	0,00	0,00	0,00
	Sonstige Kapitaltransfers und Subventionen	0,00	0,00	0,00	0,00	0,00	0,00	0,00	0,00
	Darlehen	108 934,92	118 000,00	328 000,00	168 500,00	139 500,00	119 500,00	117 500,00	1 099 900,00
9000012/1816037	Straßenbeleuchtung 2020	108 934,92	0,00	0,00	0,00	0,00	0,00	0,00	108 900,00
9000012/1816038	Straßenbeleuchtung 2021	0,00	118 000,00	0,00	0,00	0,00	0,00	0,00	118 000,00
9000099/1816039	Straßenbeleuchtung 2022	0,00	0,00	328 000,00	0,00	0,00	0,00	0,00	328 000,00
9000099/1816040	Straßenbeleuchtung 2023	0,00	0,00	0,00	168 500,00	0,00	0,00	0,00	168 500,00
9000099/1816041	Straßenbeleuchtung 2024	0,00	0,00	0,00	0,00	139 500,00	0,00	0,00	139 500,00
9000099/1816042	Straßenbeleuchtung 2025	0,00	0,00	0,00	0,00	0,00	119 500,00	0,00	119 500,00
9000099/1816043	Straßenbeleuchtung 2026	0,00	0,00	0,00	0,00	0,00	0,00	117 500,00	117 500,00
	Finanzierungsleasing	0,00	0,00	0,00	0,00	0,00	0,00	0,00	0,00
	Veräußerung langfristiges Vermögen und sonstiges	0,00	0,00	0,00	0,00	0,00	0,00	0,00	0,00
Finanzierungsergebnis 1816000		0,00	0,00	0,00	0,00	0,00	0,00	0,00	0,00
	<i>inklusive Vorjahre (gerundet)</i>		0,00	0,00	0,00	0,00	0,00	0,00	
1820000	Bauhof (2020 bis 2099)								
	Auszahlungen - Investitionen - Mittelverwendung	139 954,98	108 500,00	150 000,00	70 000,00	157 000,00	48 000,00	625 000,00	1 298 500,00
	Anschaffungs- oder Herstellungskosten	139 954,98	108 500,00	150 000,00	70 000,00	157 000,00	48 000,00	625 000,00	1 298 500,00
5/820000-020000	Maschinen	0,00	0,00	0,00	0,00	0,00	0,00	25 000,00	25 000,00
5/820000-040000	Ankauf Fahrzeuge	139 954,98	108 500,00	150 000,00	70 000,00	157 000,00	48 000,00	600 000,00	1 273 500,00
	Einzahlungen - Finanzierung - Mittelherkunft	139 954,98	108 500,00	150 000,00	70 000,00	157 000,00	48 000,00	625 000,00	1 298 500,00
	Mittel aus Geldfluss aus der operativen Gebarung	33 500,00	0,00	0,00	0,00	0,00	0,00	0,00	33 500,00
6/820000+040000	Fahrzeugverkauf	33 500,00	0,00	0,00	0,00	0,00	0,00	0,00	33 500,00
	Bedarfszuweisungen/KTZ	0,00	0,00	0,00	0,00	0,00	0,00	0,00	0,00
	Haushaltsrücklagen/Zahlungsmittelreserven	0,00	0,00	0,00	0,00	0,00	0,00	0,00	0,00
	Sonstige Kapitaltransfers und Subventionen	0,00	0,00	0,00	0,00	0,00	0,00	0,00	0,00

Vorhaben	Vorhabensbezeichnung	RA Vorjahre	VA 2021	VA 2022	Plan 2023	Plan 2024	Plan 2025	Plan 2026	Plan Gesamt (gerundet)
Konto	Bezeichnung								
Darlehen		106 454,98	108 500,00	150 000,00	70 000,00	157 000,00	48 000,00	625 000,00	1 265 000,00
9000012/1820019	Lintrac 110, Kleintransporter 2020	106 454,98	0,00	0,00	0,00	0,00	0,00	0,00	106 500,00
9000012/1820020	Radlader L509, Kastenwagen 2021	0,00	108 500,00	0,00	0,00	0,00	0,00	0,00	108 500,00
9000099/1820021	Lintrac 100, Kastenwagen 2022	0,00	0,00	150 000,00	0,00	0,00	0,00	0,00	150 000,00
9000099/1820022	Transporter mit 3-Seiten Kipper, Kleintransporter	0,00	0,00	0,00	70 000,00	0,00	0,00	0,00	70 000,00
9000099/1820023	Holdertraktor, Hochdachbus 2024	0,00	0,00	0,00	0,00	157 000,00	0,00	0,00	157 000,00
9000099/1820024	Kleintransporter, Straßenkehrerfahrzeug 2025	0,00	0,00	0,00	0,00	0,00	48 000,00	0,00	48 000,00
9000099/1820025	LKW mit Kran, Transporter mit Allrad 2026	0,00	0,00	0,00	0,00	0,00	0,00	625 000,00	625 000,00
Finanzierungsleasing		0,00	0,00	0,00	0,00	0,00	0,00	0,00	0,00
Veräußerung langfristiges Vermögen und sonstiges		0,00	0,00	0,00	0,00	0,00	0,00	0,00	0,00
Finanzierungsergebnis 1820000		0,00	0,00	0,00	0,00	0,00	0,00	0,00	0,00
	<i>inklusive Vorjahre (gerundet)</i>		0,00	0,00	0,00	0,00	0,00	0,00	
1831000	Parkbad (2020 bis 2099)								
Auszahlungen - Investitionen - Mittelverwendung		0,00	0,00	0,00	0,00	50 000,00	0,00	0,00	50 000,00
Anschaffungs- oder Herstellungskosten		0,00	0,00	0,00	0,00	50 000,00	0,00	0,00	50 000,00
5/831000-061000	Planung Generalsanierung (AiB)	0,00	0,00	0,00	0,00	50 000,00	0,00	0,00	50 000,00
Einzahlungen - Finanzierung - Mittelherkunft		0,00	0,00	0,00	0,00	50 000,00	0,00	0,00	50 000,00
Mittel aus Geldfluss aus der operativen Gebarung		0,00	0,00	0,00	0,00	0,00	0,00	0,00	0,00
Bedarfszuweisungen/KTZ		0,00	0,00	0,00	0,00	0,00	0,00	0,00	0,00
Haushaltsrücklagen/Zahlungsmittelreserven		0,00	0,00	0,00	0,00	0,00	0,00	0,00	0,00
Sonstige Kapitaltransfers und Subventionen		0,00	0,00	0,00	0,00	0,00	0,00	0,00	0,00
Darlehen		0,00	0,00	0,00	0,00	50 000,00	0,00	0,00	50 000,00
9000099/1831003	Planung/Projektierung Generalsanierung 2024	0,00	0,00	0,00	0,00	50 000,00	0,00	0,00	50 000,00
Finanzierungsleasing		0,00	0,00	0,00	0,00	0,00	0,00	0,00	0,00
Veräußerung langfristiges Vermögen und sonstiges		0,00	0,00	0,00	0,00	0,00	0,00	0,00	0,00
Finanzierungsergebnis 1831000		0,00	0,00	0,00	0,00	0,00	0,00	0,00	0,00
	<i>inklusive Vorjahre (gerundet)</i>		0,00	0,00	0,00	0,00	0,00	0,00	

Vorhaben	Vorhabensbezeichnung	RA Vorjahre	VA 2021	VA 2022	Plan 2023	Plan 2024	Plan 2025	Plan 2026	Plan Gesamt (gerundet)
Konto	Bezeichnung								
1840000	Grundbesitz (2020 bis 2099)								
	Auszahlungen - Investitionen - Mittelverwendung	0,00	402 000,00	0,00	0,00	0,00	345 000,00	0,00	747 000,00
	Anschaffungs- oder Herstellungskosten	0,00	402 000,00	0,00	0,00	0,00	345 000,00	0,00	747 000,00
	5/840000-001000 Grundankauf	0,00	402 000,00	0,00	0,00	0,00	0,00	0,00	402 000,00
	5/840000-001100 Grundankauf (Bauland Schatzöd)	0,00	0,00	0,00	0,00	0,00	345 000,00	0,00	345 000,00
	Einzahlungen - Finanzierung - Mittelherkunft	0,00	402 000,00	0,00	0,00	0,00	345 000,00	0,00	747 000,00
	Mittel aus Geldfluss aus der operativen Gebarung	0,00	0,00	0,00	0,00	0,00	0,00	0,00	0,00
	Bedarfszuweisungen/KTZ	0,00	0,00	0,00	0,00	0,00	0,00	0,00	0,00
	Haushaltsrücklagen/Zahlungsmittelreserven	0,00	0,00	0,00	0,00	0,00	0,00	0,00	0,00
	Sonstige Kapitaltransfers und Subventionen	0,00	0,00	0,00	0,00	0,00	0,00	0,00	0,00
	Darlehen	0,00	402 000,00	0,00	0,00	0,00	345 000,00	0,00	747 000,00
	9000012/1840005 Ankauf Radweg Kreilhof + Flächen von NÖVOG 2021	0,00	402 000,00	0,00	0,00	0,00	0,00	0,00	402 000,00
	9000099/1840006 Ankauf Bauland Schatzöd (BW- A25) 2025	0,00	0,00	0,00	0,00	0,00	345 000,00	0,00	345 000,00
	Finanzierungsleasing	0,00	0,00	0,00	0,00	0,00	0,00	0,00	0,00
	Veräußerung langfristiges Vermögen und sonstiges	0,00	0,00	0,00	0,00	0,00	0,00	0,00	0,00
Finanzierungsergebnis 1840000		0,00	0,00	0,00	0,00	0,00	0,00	0,00	0,00
	<i>inklusive Vorjahre (gerundet)</i>		0,00	0,00	0,00	0,00	0,00	0,00	
1850000	Wasserversorgung (2020 bis 2099)								
	Auszahlungen - Investitionen - Mittelverwendung	1 303 029,23	1 567 500,00	861 000,00	636 500,00	631 500,00	1 001 500,00	1 156 500,00	7 157 500,00
	Anschaffungs- oder Herstellungskosten	1 303 029,23	1 567 500,00	861 000,00	636 500,00	631 500,00	1 001 500,00	1 156 500,00	7 157 500,00
	5/850000-004000 Sonstige Leitungsbauten	344 315,90	400 000,00	385 000,00	80 000,00	30 000,00	30 000,00	35 000,00	1 304 300,00
	5/850000-040000 Fahrzeuge	0,00	0,00	0,00	30 000,00	0,00	30 000,00	20 000,00	80 000,00
	5/850000-061000 AiB - BA 18 (Schatzöd-Berghof- Ertl)	112 585,34	20 000,00	0,00	0,00	0,00	0,00	0,00	132 600,00
	5/850000-061200 AiB - BA 20 (Leitungssanierungen)	844 320,14	1 066 000,00	420 000,00	440 000,00	400 000,00	0,00	0,00	3 170 300,00
	5/850000-061210 AiB - BA 21 (Quellen, Brunnen)	278,00	80 000,00	54 500,00	60 000,00	200 000,00	0,00	0,00	394 800,00
	5/850000-061220 AiB - BA 22 (Erweiterung/Sanierung)	0,00	0,00	0,00	25 000,00	0,00	900 000,00	850 000,00	1 775 000,00
	5/850000-061230 AiB - BA 23 (Planungen, Projekte)	0,00	0,00	0,00	0,00	0,00	40 000,00	250 000,00	290 000,00
	5/850000-650000 Zinsen NÖ WWF	1 529,85	1 500,00	1 500,00	1 500,00	1 500,00	1 500,00	1 500,00	10 500,00

Vorhaben	Vorhabensbezeichnung	RA Vorjahre	VA 2021	VA 2022	Plan 2023	Plan 2024	Plan 2025	Plan 2026	Plan Gesamt (gerundet)
Konto	Bezeichnung								
Einzahlungen - Finanzierung - Mittelherkunft		1 328 968,70	1 567 500,00	861 000,00	636 500,00	631 500,00	1 001 500,00	1 156 500,00	7 183 500,00
Mittel aus Geldfluss aus der operativen Gebarung		71 075,88	150 000,00	77 500,00	192 000,00	190 000,00	192 000,00	191 000,00	1 063 600,00
6/850000+040000	Fahrzeugverkauf	0,00	0,00	0,00	2 000,00	0,00	2 000,00	1 000,00	5 000,00
6/850000+810000	Leistungserlöse	31 754,24	0,00	15 000,00	15 000,00	15 000,00	15 000,00	15 000,00	106 800,00
6/850000+829910	Zuf. operativer Mittel an investive Gebarung	39 321,64	150 000,00	62 500,00	175 000,00	175 000,00	175 000,00	175 000,00	951 800,00
Bedarfszuweisungen/KTZ		0,00	0,00	0,00	0,00	0,00	0,00	0,00	0,00
Haushaltsrücklagen/Zahlungsmittelreserven		0,00	0,00	0,00	0,00	0,00	0,00	0,00	0,00
Sonstige Kapitaltransfers und Subventionen		6 362,97	63 000,00	50 000,00	40 000,00	40 000,00	40 000,00	45 000,00	284 400,00
6/850000+307000	Wasseranschlussabgaben	6 362,97	63 000,00	50 000,00	40 000,00	40 000,00	40 000,00	45 000,00	284 400,00
Darlehen		1 251 529,85	1 354 500,00	733 500,00	404 500,00	401 500,00	769 500,00	920 500,00	5 835 500,00
9000008/2850044	WVA, BA 13	806,07	800,00	800,00	800,00	800,00	800,00	800,00	5 600,00
9000008/2850057	WVA, BA 19	723,78	700,00	700,00	700,00	700,00	700,00	700,00	4 900,00
9000005/2850059	Wasserversorgung 2020	1 250 000,00	0,00	0,00	0,00	0,00	0,00	0,00	1 250 000,00
9000012/2850061	Wasserversorgung 2021	0,00	1 353 000,00	0,00	0,00	0,00	0,00	0,00	1 353 000,00
9000099/2850062	Wasserversorgung 2022	0,00	0,00	732 000,00	0,00	0,00	0,00	0,00	732 000,00
9000099/2850063	Wasserversorgung 2023	0,00	0,00	0,00	403 000,00	0,00	0,00	0,00	403 000,00
9000099/2850064	Wasserversorgung 2024	0,00	0,00	0,00	0,00	400 000,00	0,00	0,00	400 000,00
9000099/2850065	Wasserversorgung 2025	0,00	0,00	0,00	0,00	0,00	768 000,00	0,00	768 000,00
9000099/2850066	Wasserversorgung 2026	0,00	0,00	0,00	0,00	0,00	0,00	919 000,00	919 000,00
Finanzierungsleasing		0,00	0,00	0,00	0,00	0,00	0,00	0,00	0,00
Veräußerung langfristiges Vermögen und sonstiges		0,00	0,00	0,00	0,00	0,00	0,00	0,00	0,00
Finanzierungsergebnis 1850000		25 939,47	0,00	0,00	0,00	0,00	0,00	0,00	25 900,00
	<i>inklusive Vorjahre (gerundet)</i>		25 900,00	25 900,00	25 900,00	25 900,00	25 900,00	25 900,00	
1851000 Abwasserbeseitigung (2020 bis 2099)									
Auszahlungen - Investitionen - Mittelverwendung		364 522,23	426 000,00	950 000,00	971 000,00	711 000,00	959 000,00	1 660 000,00	6 041 500,00
Anschaffungs- oder Herstellungskosten		364 522,23	426 000,00	950 000,00	971 000,00	711 000,00	959 000,00	1 660 000,00	6 041 500,00
5/851000-004000	Generelles Projekt	18 978,60	30 000,00	30 000,00	30 000,00	30 000,00	30 000,00	30 000,00	199 000,00
5/851000-061330	AiB - ABA BA 33	149 339,07	73 000,00	518 000,00	480 000,00	510 000,00	0,00	0,00	1 730 300,00
5/851000-061340	AiB - ABA BA 34	195 221,37	322 000,00	401 000,00	460 000,00	20 000,00	0,00	0,00	1 398 200,00
5/851000-061350	AiB - ABA BA 35	0,00	0,00	0,00	0,00	150 000,00	678 000,00	494 000,00	1 322 000,00
5/851000-061360	AiB - ABA BA 36	0,00	0,00	0,00	0,00	0,00	250 000,00	735 000,00	985 000,00
5/851000-061370	AiB - ABA BA 37	0,00	0,00	0,00	0,00	0,00	0,00	400 000,00	400 000,00
5/851000-650000	Zinsen NÖ WWF	983,19	1 000,00	1 000,00	1 000,00	1 000,00	1 000,00	1 000,00	7 000,00

Vorhaben	Vorhabensbezeichnung	RA Vorjahre	VA 2021	VA 2022	Plan 2023	Plan 2024	Plan 2025	Plan 2026	Plan Gesamt (gerundet)
Konto	Bezeichnung								
Einzahlungen - Finanzierung - Mittelherkunft		496 456,03	426 000,00	818 000,00	971 000,00	711 000,00	959 000,00	1 660 000,00	6 041 500,00
Mittel aus Geldfluss aus der operativen Gebarung		479 425,75	360 000,00	0,00	193 000,00	379 000,00	383 000,00	350 000,00	2 144 400,00
6/851000+829910	Zuf. operativer Mittel an investive Gebarung	479 425,75	360 000,00	0,00	193 000,00	379 000,00	383 000,00	350 000,00	2 144 400,00
Bedarfszuweisungen/KTZ		0,00	0,00	0,00	0,00	0,00	0,00	0,00	0,00
Haushaltsrücklagen/Zahlungsmittelreserven		0,00	0,00	0,00	0,00	0,00	0,00	0,00	0,00
Sonstige Kapitaltransfers und Subventionen		16 047,09	65 000,00	80 000,00	80 000,00	80 000,00	80 000,00	80 000,00	481 000,00
6/851000+307000	Kanaleinmündungsabgaben	16 047,09	65 000,00	80 000,00	80 000,00	80 000,00	80 000,00	80 000,00	481 000,00
Darlehen		983,19	1 000,00	738 000,00	698 000,00	252 000,00	496 000,00	1 230 000,00	3 416 000,00
9000008/2851063	ABA Stadtbauabschnitt III, BA 26	983,19	1 000,00	1 000,00	1 000,00	1 000,00	1 000,00	1 000,00	7 000,00
9000099/2851066	Abwasserbeseitigung 2022	0,00	0,00	737 000,00	0,00	0,00	0,00	0,00	737 000,00
9000099/2851067	Abwasserbeseitigung 2023	0,00	0,00	0,00	697 000,00	0,00	0,00	0,00	697 000,00
9000099/2851068	Abwasserbeseitigung 2024	0,00	0,00	0,00	0,00	251 000,00	0,00	0,00	251 000,00
9000099/2851069	Abwasserbeseitigung 2025	0,00	0,00	0,00	0,00	0,00	495 000,00	0,00	495 000,00
9000099/2851070	Abwasserbeseitigung 2026	0,00	0,00	0,00	0,00	0,00	0,00	1 229 000,00	1 229 000,00
Finanzierungsleasing		0,00	0,00	0,00	0,00	0,00	0,00	0,00	0,00
Veräußerung langfristiges Vermögen und sonstiges		0,00	0,00	0,00	0,00	0,00	0,00	0,00	0,00
Finanzierungsergebnis 1851000		131 933,80	0,00	-132 000,00	0,00	0,00	0,00	0,00	-100,00
<i>inklusive Vorjahre (gerundet)</i>			131 900,00	-100,00	-100,00	-100,00	-100,00	-100,00	
1851100 Kläranlage (2020 bis 2099)									
Auszahlungen - Investitionen - Mittelverwendung		10 522,73	40 000,00	700 000,00	180 000,00	0,00	0,00	0,00	930 500,00
Anschaffungs- oder Herstellungskosten		10 522,73	40 000,00	700 000,00	180 000,00	0,00	0,00	0,00	930 500,00
5/851100-061110	AiB - Anpassung an Stand der Technik	10 522,73	40 000,00	700 000,00	180 000,00	0,00	0,00	0,00	930 500,00
Einzahlungen - Finanzierung - Mittelherkunft		10 522,73	40 000,00	700 000,00	180 000,00	0,00	0,00	0,00	930 500,00
Mittel aus Geldfluss aus der operativen Gebarung		10 522,73	40 000,00	450 000,00	180 000,00	0,00	0,00	0,00	680 500,00
6/851100+829910	Zuf. operativer Mittel an investive Gebarung	10 522,73	40 000,00	450 000,00	180 000,00	0,00	0,00	0,00	680 500,00
Bedarfszuweisungen/KTZ		0,00	0,00	0,00	0,00	0,00	0,00	0,00	0,00
Haushaltsrücklagen/Zahlungsmittelreserven		0,00	0,00	0,00	0,00	0,00	0,00	0,00	0,00
Sonstige Kapitaltransfers und Subventionen		0,00	0,00	0,00	0,00	0,00	0,00	0,00	0,00
Darlehen		0,00	0,00	250 000,00	0,00	0,00	0,00	0,00	250 000,00
9000099/2851114	"Anpassung Stand der Technik" 2022	0,00	0,00	250 000,00	0,00	0,00	0,00	0,00	250 000,00
Finanzierungsleasing		0,00	0,00	0,00	0,00	0,00	0,00	0,00	0,00

Vorhaben	Vorhabensbezeichnung	RA Vorjahre	VA 2021	VA 2022	Plan 2023	Plan 2024	Plan 2025	Plan 2026	Plan Gesamt (gerundet)
Konto	Bezeichnung								
	Veräußerung langfristiges Vermögen und sonstiges	0,00	0,00	0,00	0,00	0,00	0,00	0,00	0,00
Finanzierungsergebnis 1851100		0,00	0,00	0,00	0,00	0,00	0,00	0,00	0,00
	<i>inklusive Vorjahre (gerundet)</i>		0,00	0,00	0,00	0,00	0,00	0,00	
1851400	ABA St.Georgen/Klaus und Fischer Schmied (2020 bis 2099)								
	Auszahlungen - Investitionen - Mittelverwendung	1 212,00	0,00	0,00	0,00	0,00	150 000,00	0,00	151 200,00
	Anschaffungs- oder Herstellungskosten	1 212,00	0,00	0,00	0,00	0,00	150 000,00	0,00	151 200,00
	5/851400-004000 Kanal BW-A27 (Dieminger-Siedlung)	0,00	0,00	0,00	0,00	0,00	150 000,00	0,00	150 000,00
	5/851400-729960 IST-Fehlbetrag AOH, RA 2019	1 212,00	0,00	0,00	0,00	0,00	0,00	0,00	1 200,00
	Einzahlungen - Finanzierung - Mittelherkunft	0,00	0,00	0,00	0,00	0,00	150 000,00	0,00	150 000,00
	Mittel aus Geldfluss aus der operativen Gebarung	0,00	0,00	0,00	0,00	0,00	0,00	0,00	0,00
	Bedarfszuweisungen/KTZ	0,00	0,00	0,00	0,00	0,00	0,00	0,00	0,00
	Haushaltsrücklagen/Zahlungsmittelreserven	0,00	0,00	0,00	0,00	0,00	0,00	0,00	0,00
	Sonstige Kapitaltransfers und Subventionen	0,00	0,00	0,00	0,00	0,00	0,00	0,00	0,00
	Darlehen	0,00	0,00	0,00	0,00	0,00	150 000,00	0,00	150 000,00
	9000099/2851408 BW-A27 Dieminger Siedlung	0,00	0,00	0,00	0,00	0,00	150 000,00	0,00	150 000,00
	Finanzierungsleasing	0,00	0,00	0,00	0,00	0,00	0,00	0,00	0,00
	Veräußerung langfristiges Vermögen und sonstiges	0,00	0,00	0,00	0,00	0,00	0,00	0,00	0,00
Finanzierungsergebnis 1851400		-1 212,00	0,00	0,00	0,00	0,00	0,00	0,00	-1 200,00
	<i>inklusive Vorjahre (gerundet)</i>		-1 200,00	-1 200,00	-1 200,00	-1 200,00	-1 200,00	-1 200,00	
1852000	Müllbeseitigung (2020 bis 2099)								
	Auszahlungen - Investitionen - Mittelverwendung	44 400,00	0,00	0,00	32 000,00	0,00	0,00	0,00	76 400,00
	Anschaffungs- oder Herstellungskosten	44 400,00	0,00	0,00	32 000,00	0,00	0,00	0,00	76 400,00
	5/852000-040000 Ankauf Fahrzeuge	44 400,00	0,00	0,00	32 000,00	0,00	0,00	0,00	76 400,00
	Einzahlungen - Finanzierung - Mittelherkunft	44 400,00	0,00	0,00	32 000,00	0,00	0,00	0,00	76 400,00
	Mittel aus Geldfluss aus der operativen Gebarung	10 000,00	0,00	0,00	0,00	0,00	0,00	0,00	10 000,00
	6/852000+040000 Fahrzeugverkauf	10 000,00	0,00	0,00	0,00	0,00	0,00	0,00	10 000,00
	Bedarfszuweisungen/KTZ	0,00	0,00	0,00	0,00	0,00	0,00	0,00	0,00
	Haushaltsrücklagen/Zahlungsmittelreserven	0,00	0,00	0,00	0,00	0,00	0,00	0,00	0,00
	Sonstige Kapitaltransfers und Subventionen	0,00	0,00	0,00	0,00	0,00	0,00	0,00	0,00
	Darlehen	34 400,00	0,00	0,00	32 000,00	0,00	0,00	0,00	66 400,00
	9000012/2852017 Ankauf Hoftrac 2020	34 400,00	0,00	0,00	0,00	0,00	0,00	0,00	34 400,00
	9000099/2852019 Ankauf WSZ Bus 2023	0,00	0,00	0,00	32 000,00	0,00	0,00	0,00	32 000,00
	Finanzierungsleasing	0,00	0,00	0,00	0,00	0,00	0,00	0,00	0,00

Vorhaben	Vorhabensbezeichnung	RA Vorjahre	VA 2021	VA 2022	Plan 2023	Plan 2024	Plan 2025	Plan 2026	Plan Gesamt (gerundet)
Konto	Bezeichnung								
	Veräußerung langfristiges Vermögen und sonstiges	0,00	0,00	0,00	0,00	0,00	0,00	0,00	0,00
Finanzierungsergebnis 1852000		0,00	0,00	0,00	0,00	0,00	0,00	0,00	0,00
	<i>inklusive Vorjahre (gerundet)</i>		0,00	0,00	0,00	0,00	0,00	0,00	
1853000	Wohn- u. Geschäftsgebäude (2020 bis 2099)								
Auszahlungen - Investitionen - Mittelverwendung		300 144,64	1 180 000,00	240 000,00	1 700 000,00	200 000,00	0,00	0,00	3 620 100,00
Anschaffungs- oder Herstellungskosten		300 144,64	1 180 000,00	240 000,00	1 700 000,00	200 000,00	0,00	0,00	3 620 100,00
5/853000-010110	Ankauf Unterer Stadtplatz 3	258 582,22	0,00	0,00	0,00	0,00	0,00	0,00	258 600,00
5/853000-061000	AiB - Planung Generalsanierung Jahngasse 2-4	0,00	0,00	240 000,00	200 000,00	200 000,00	0,00	0,00	640 000,00
5/853000-061100	AiB - Planung/Umbau Unterer Stadtplatz 3	21 562,42	0,00	0,00	1 500 000,00	0,00	0,00	0,00	1 521 600,00
5/853000-346000	A.o. Darlehenstilgung	0,00	680 000,00	0,00	0,00	0,00	0,00	0,00	680 000,00
5/853000-729960	IST-Fehlbetrag AOH, RA 2019	20 000,00	0,00	0,00	0,00	0,00	0,00	0,00	20 000,00
5/853000-794001	Zuweisung an zweckgebundene Haushaltsrücklagen	0,00	500 000,00	0,00	0,00	0,00	0,00	0,00	500 000,00
Einzahlungen - Finanzierung - Mittelherkunft		350 000,00	1 180 000,00	190 000,00	1 700 000,00	200 000,00	0,00	0,00	3 620 000,00
Mittel aus Geldfluss aus der operativen Gebarung		0,00	1 180 000,00	0,00	0,00	0,00	0,00	0,00	1 180 000,00
6/853000+010100	Verkauf Oberer Stadtplatz 32	0,00	1 180 000,00	0,00	0,00	0,00	0,00	0,00	1 180 000,00
Bedarfszuweisungen/KTZ		0,00	0,00	25 000,00	20 000,00	20 000,00	0,00	0,00	65 000,00
6/853000+301000	Wohnbauförderung Land NÖ	0,00	0,00	25 000,00	20 000,00	20 000,00	0,00	0,00	65 000,00
Haushaltsrücklagen/Zahlungsmittelreserven		0,00	0,00	0,00	0,00	0,00	0,00	0,00	0,00
Sonstige Kapitaltransfers und Subventionen		20 000,00	0,00	0,00	0,00	0,00	0,00	0,00	20 000,00
6/853000+300000	Beitrag Bundesdenkmalamt	20 000,00	0,00	0,00	0,00	0,00	0,00	0,00	20 000,00
Darlehen		330 000,00	0,00	165 000,00	1 680 000,00	180 000,00	0,00	0,00	2 355 000,00
9000012/2853056	Ankauf U. Stadtplatz 3 + Planungsleistungen	330 000,00	0,00	0,00	0,00	0,00	0,00	0,00	330 000,00
9000099/2853057	Jahngasse 2 - Sanierung + Fernwärmeanschluss	0,00	0,00	165 000,00	0,00	0,00	0,00	0,00	165 000,00
9000099/2853058	Unterer Stadtplatz 3 (Kröllerhaus)	0,00	0,00	0,00	1 680 000,00	0,00	0,00	0,00	1 680 000,00
9000099/2853059	Jahngasse 4 - Sanierung	0,00	0,00	0,00	0,00	180 000,00	0,00	0,00	180 000,00
Finanzierungsleasing		0,00	0,00	0,00	0,00	0,00	0,00	0,00	0,00
Veräußerung langfristiges Vermögen und sonstiges		0,00	0,00	0,00	0,00	0,00	0,00	0,00	0,00
Finanzierungsergebnis 1853000		49 855,36	0,00	-50 000,00	0,00	0,00	0,00	0,00	-100,00
	<i>inklusive Vorjahre (gerundet)</i>		49 900,00	-100,00	-100,00	-100,00	-100,00	-100,00	

Vorhaben	Vorhabensbezeichnung	RA Vorjahre	VA 2021	VA 2022	Plan 2023	Plan 2024	Plan 2025	Plan 2026	Plan Gesamt (gerundet)
Konto	Bezeichnung								
1858000	Betriebsareal "Kreihof" (2020 bis 2099)								
	Auszahlungen - Investitionen - Mittelverwendung	25 119,06	1 210 000,00	200 000,00	3 000 000,00	3 000 000,00	0,00	0,00	7 435 100,00
	Anschaffungs- oder Herstellungskosten	25 119,06	1 210 000,00	200 000,00	3 000 000,00	3 000 000,00	0,00	0,00	7 435 100,00
5/858000-001000	Grundankauf	0,00	1 010 000,00	0,00	0,00	0,00	0,00	0,00	1 010 000,00
5/858000-061000	Im Bau befindliche Gebäude und Bauten	25 119,06	200 000,00	200 000,00	3 000 000,00	3 000 000,00	0,00	0,00	6 425 100,00
	Einzahlungen - Finanzierung - Mittelherkunft	0,00	1 210 000,00	225 000,00	3 000 000,00	3 000 000,00	0,00	0,00	7 435 000,00
	Mittel aus Geldfluss aus der operativen Gebarung	0,00	197 000,00	0,00	0,00	1 200 000,00	0,00	0,00	1 397 000,00
6/858000+001000	Grundverkauf	0,00	197 000,00	0,00	0,00	1 200 000,00	0,00	0,00	1 397 000,00
	Bedarfszuweisungen/KTZ	0,00	0,00	0,00	0,00	0,00	0,00	0,00	0,00
	Haushaltsrücklagen/Zahlungsmittelreserven	0,00	500 000,00	0,00	0,00	0,00	0,00	0,00	500 000,00
6/858000+894001	Entnahmen von zweckgebundenen Haushaltsrücklagen	0,00	500 000,00	0,00	0,00	0,00	0,00	0,00	500 000,00
	Sonstige Kapitaltransfers und Subventionen	0,00	0,00	0,00	0,00	0,00	0,00	0,00	0,00
	Darlehen	0,00	513 000,00	225 000,00	3 000 000,00	1 800 000,00	0,00	0,00	5 538 000,00
9000012/2858001	Ankauf Betriebsgebiet Kreihof 2021	0,00	513 000,00	0,00	0,00	0,00	0,00	0,00	513 000,00
9000099/2858002	Neubau Wirtschafts- u. Versorgungsbetriebe 2022-25	0,00	0,00	225 000,00	3 000 000,00	1 800 000,00	0,00	0,00	5 025 000,00
	Finanzierungsleasing	0,00	0,00	0,00	0,00	0,00	0,00	0,00	0,00
	Veräußerung langfristiges Vermögen und sonstiges	0,00	0,00	0,00	0,00	0,00	0,00	0,00	0,00
Finanzierungsergebnis 1858000		-25 119,06	0,00	25 000,00	0,00	0,00	0,00	0,00	-100,00
	<i>inklusive Vorjahre (gerundet)</i>		-25 100,00	-100,00	-100,00	-100,00	-100,00	-100,00	
1859300	Breitbandausbau (2020 bis 2099)								
	Auszahlungen - Investitionen - Mittelverwendung	992 098,17	1 000 000,00	200 000,00	0,00	0,00	0,00	0,00	2 192 100,00
	Anschaffungs- oder Herstellungskosten	992 098,17	1 000 000,00	200 000,00	0,00	0,00	0,00	0,00	2 192 100,00
5/859300-006000	Sonstige Grundstückseinrichtungen (Leerverrohrungen)	284 626,70	1 000 000,00	200 000,00	0,00	0,00	0,00	0,00	1 484 600,00
5/859300-729960	IST-Fehlbetrag AOH, RA 2019	707 471,47	0,00	0,00	0,00	0,00	0,00	0,00	707 500,00
	Einzahlungen - Finanzierung - Mittelherkunft	0,00	1 707 500,00	200 000,00	0,00	0,00	0,00	0,00	1 907 500,00
	Mittel aus Geldfluss aus der operativen Gebarung	0,00	1 057 500,00	133 000,00	0,00	0,00	0,00	0,00	1 190 500,00
6/859300+050000	Verkauf Leerverrohrung	0,00	1 057 500,00	133 000,00	0,00	0,00	0,00	0,00	1 190 500,00
	Bedarfszuweisungen/KTZ	0,00	0,00	0,00	0,00	0,00	0,00	0,00	0,00
	Haushaltsrücklagen/Zahlungsmittelreserven	0,00	0,00	0,00	0,00	0,00	0,00	0,00	0,00

Vorhaben	Vorhabensbezeichnung		RA Vorjahre	VA 2021	VA 2022	Plan 2023	Plan 2024	Plan 2025	Plan 2026	Plan Gesamt (gerundet)
Konto	Bezeichnung									
Sonstige Kapitaltransfers und Subventionen			0,00	650 000,00	67 000,00	0,00	0,00	0,00	0,00	717 000,00
6/859300+300000	Kapitaltransfers von Bund (Beitrag Bund)		0,00	650 000,00	67 000,00	0,00	0,00	0,00	0,00	717 000,00
Darlehen			0,00	0,00	0,00	0,00	0,00	0,00	0,00	0,00
Finanzierungsleasing			0,00	0,00	0,00	0,00	0,00	0,00	0,00	0,00
Veräußerung langfristiges Vermögen und sonstiges			0,00	0,00	0,00	0,00	0,00	0,00	0,00	0,00
Finanzierungsergebnis 1859300			-992 098,17	707 500,00	0,00	0,00	0,00	0,00	0,00	-284 600,00
			<i>inklusive Vorjahre (gerundet)</i>	-284 600,00	-284 600,00	-284 600,00	-284 600,00	-284 600,00	-284 600,00	

Vorhaben	Vorhabensbezeichnung	RA Vorjahre	VA 2021	VA 2022	Plan 2023	Plan 2024	Plan 2025	Plan 2026	Plan Gesamt (gerundet)
Konto	Bezeichnung								
2000010	Sonstige Investitionen (2020 bis 2099)								
	Auszahlungen - Investitionen - Mittelverwendung	325 767,18	702 300,00	566 500,00	222 500,00	256 500,00	209 500,00	203 500,00	2 486 600,00
	Anschaffungs- oder Herstellungskosten	325 767,18	702 300,00	566 500,00	222 500,00	256 500,00	209 500,00	203 500,00	2 486 600,00
1/010000-042000	Amtsausstattung	0,00	1 000,00	1 000,00	1 500,00	1 500,00	1 500,00	1 500,00	8 000,00
1/010200-050000	Stadtprojekt	0,00	120 000,00	50 000,00	40 000,00	0,00	0,00	0,00	210 000,00
1/011000-042000	Amtsausstattung	1 277,64	2 000,00	2 000,00	0,00	2 500,00	2 000,00	0,00	9 800,00
1/012000-042000	Amtsausstattung	0,00	0,00	0,00	0,00	3 000,00	0,00	3 000,00	6 000,00
1/015000-042000	Amtsausstattung	0,00	0,00	1 000,00	0,00	2 000,00	2 000,00	0,00	5 000,00
1/016000-042000	Amtsausstattung	0,00	7 000,00	0,00	0,00	0,00	0,00	0,00	7 000,00
1/022000-042000	Amtsausstattung	0,00	2 500,00	0,00	0,00	2 000,00	0,00	0,00	4 500,00
1/029000-040000	Fahrzeuge	0,00	33 500,00	12 000,00	0,00	0,00	0,00	0,00	45 500,00
1/029000-042000	Betriebsausstattung	11 560,82	15 000,00	15 000,00	15 000,00	20 000,00	15 000,00	15 000,00	106 600,00
1/029000-042100	Betriebsausstattung Telefonanlage	0,00	0,00	3 000,00	0,00	3 000,00	0,00	0,00	6 000,00
1/030000-042000	Amtsausstattung	0,00	0,00	0,00	0,00	3 000,00	0,00	2 500,00	5 500,00
1/050000-042000	Amtsausstattung	0,00	0,00	0,00	0,00	2 000,00	1 500,00	0,00	3 500,00
1/131000-042000	Amtsausstattung	0,00	0,00	1 000,00	0,00	1 000,00	0,00	2 000,00	4 000,00
1/133000-042000	Amtsausstattung	0,00	0,00	0,00	0,00	2 000,00	0,00	0,00	2 000,00
1/209000-010000	Gebäude	0,00	21 000,00	0,00	10 000,00	10 000,00	5 000,00	10 000,00	56 000,00
1/209000-042000	Ausstattung Schulzentrum	4 606,84	2 000,00	12 000,00	7 000,00	8 000,00	10 000,00	7 000,00	50 600,00
1/211000-042000	Schulsausstattung	38 857,17	89 200,00	7 800,00	10 000,00	8 000,00	8 000,00	8 000,00	169 900,00
1/211000-042100	Lehrmittel	0,00	15 000,00	0,00	0,00	0,00	0,00	0,00	15 000,00
1/211100-042000	Schulsausstattung	1 820,04	5 700,00	1 700,00	2 000,00	3 000,00	2 000,00	3 000,00	19 200,00
1/211200-042000	Schulsausstattung	0,00	900,00	1 000,00	0,00	2 000,00	0,00	0,00	3 900,00
1/211200-042100	Lehrmittel	0,00	900,00	1 000,00	1 500,00	2 000,00	2 500,00	2 500,00	10 400,00
1/211300-042000	Schulsausstattung	0,00	1 000,00	1 800,00	2 000,00	3 000,00	2 000,00	2 000,00	11 800,00
1/211500-042000	Schulsausstattung	0,00	3 000,00	11 000,00	5 000,00	8 000,00	8 000,00	5 000,00	40 000,00
1/213000-042000	Schulsausstattung	10 986,00	1 500,00	5 400,00	4 000,00	5 000,00	4 000,00	4 000,00	34 900,00
1/240100-042000	Betriebsausstattung	2 090,00	3 200,00	1 200,00	1 500,00	2 000,00	1 500,00	1 500,00	13 000,00
1/240200-042000	Betriebsausstattung	3 555,68	3 000,00	0,00	0,00	0,00	0,00	0,00	6 600,00
1/240300-042000	Betriebsausstattung	1 551,00	2 800,00	2 900,00	2 500,00	4 000,00	4 000,00	3 500,00	21 300,00
1/240400-042000	Betriebsausstattung	0,00	0,00	1 600,00	2 000,00	2 500,00	2 500,00	3 000,00	11 600,00
1/240500-042000	Betriebsausstattung	0,00	0,00	2 000,00	2 000,00	3 000,00	4 000,00	4 500,00	15 500,00
1/240600-010000	Gebäude	0,00	0,00	9 000,00	0,00	0,00	0,00	0,00	9 000,00
1/240600-042000	Betriebsausstattung	0,00	2 000,00	7 000,00	0,00	3 000,00	0,00	1 500,00	13 500,00
1/240700-042000	Betriebsausstattung	0,00	0,00	0,00	0,00	3 000,00	0,00	2 000,00	5 000,00
1/240800-042000	Betriebsausstattung	0,00	1 000,00	2 800,00	2 500,00	4 000,00	3 500,00	2 000,00	15 800,00
1/240900-042000	Betriebsausstattung	0,00	2 000,00	1 000,00	0,00	2 000,00	0,00	0,00	5 000,00
1/262000-010000	Gebäude	0,00	0,00	15 000,00	0,00	0,00	0,00	0,00	15 000,00

Vorhaben	Vorhabensbezeichnung	RA Vorjahre	VA 2021	VA 2022	Plan 2023	Plan 2024	Plan 2025	Plan 2026	Plan Gesamt (gerundet)
Konto	Bezeichnung								
1/263000-042000	Betriebsausstattung	0,00	0,00	90 000,00	0,00	10 000,00	0,00	0,00	100 000,00
1/300000-042000	Amtsausstattung	1 440,00	1 500,00	2 500,00	0,00	2 500,00	0,00	0,00	7 900,00
1/312000-042000	Kunstgegenstände Ankauf	2 000,00	2 000,00	2 000,00	2 000,00	2 000,00	2 000,00	2 000,00	14 000,00
1/320000-042000	Ankauf Instrumente	2 300,00	3 000,00	3 000,00	3 000,00	3 000,00	3 000,00	3 000,00	20 300,00
1/360100-042000	Betriebsausstattung	1 788,00	1 600,00	1 500,00	1 500,00	1 500,00	1 500,00	1 500,00	10 900,00
1/423000-040000	Fahrzeuge	0,00	47 500,00	0,00	0,00	0,00	0,00	0,00	47 500,00
1/520100-042000	Amtsausstattung	4 000,00	1 000,00	1 000,00	0,00	0,00	1 500,00	0,00	7 500,00
1/640000-042000	Betriebsausstattung	0,00	6 800,00	4 500,00	5 000,00	4 000,00	3 000,00	3 000,00	26 300,00
1/649100-050000	Sonderanlagen (E-Tankstellen)	0,00	42 700,00	0,00	0,00	0,00	0,00	0,00	42 700,00
1/649110-040000	Fahrzeuge	0,00	88 000,00	95 000,00	0,00	0,00	0,00	0,00	183 000,00
1/789000-042000	Betriebsausstattung (Stadtmöblierung)	2 401,71	0,00	0,00	0,00	0,00	0,00	0,00	2 400,00
5/789000-042100	Weihnachtsbeleuchtung	12 346,80	0,00	0,00	0,00	0,00	0,00	0,00	12 300,00
1/814000-030000	Werkzeuge	0,00	1 800,00	0,00	0,00	0,00	0,00	0,00	1 800,00
1/815000-020000	Maschinen und maschinelle Anlagen	2 700,00	3 000,00	3 500,00	2 000,00	3 500,00	4 000,00	3 500,00	22 200,00
1/815000-042000	Betriebsausstattung	2 114,74	8 500,00	4 000,00	0,00	5 000,00	0,00	0,00	19 600,00
1/815100-006000	Sonstige Grundstückseinrichtungen (Spielgeräte)	7 797,83	16 600,00	17 000,00	8 500,00	8 500,00	14 500,00	9 500,00	82 400,00
1/817000-042000	Betriebsausstattung	5 738,09	0,00	0,00	0,00	0,00	0,00	0,00	5 700,00
1/817000-050000	Urmenschen	0,00	0,00	15 000,00	0,00	0,00	0,00	0,00	15 000,00
1/820000-020000	Maschinen	1 583,43	1 500,00	2 000,00	2 000,00	2 000,00	2 000,00	2 000,00	13 100,00
1/820000-030000	Werkzeuge	4 022,70	5 300,00	2 500,00	2 500,00	2 500,00	2 500,00	2 500,00	21 800,00
1/820000-042000	Betriebsausstattung	11 549,23	4 300,00	4 300,00	3 500,00	5 000,00	4 000,00	4 500,00	37 100,00
1/828000-042000	Amtsausstattung	0,00	3 500,00	4 500,00	0,00	0,00	5 000,00	0,00	13 000,00
1/840000-001000	Grundankauf	43 380,04	0,00	5 000,00	0,00	0,00	0,00	0,00	48 400,00
1/850000-030000	Werkzeuge	2 565,42	1 500,00	1 500,00	2 000,00	1 500,00	2 000,00	1 500,00	12 600,00
1/850000-042000	Betriebsausstattung	14 564,82	23 000,00	23 000,00	15 000,00	17 000,00	14 000,00	15 000,00	121 600,00
1/850000-050100	Hausanschlüsse	9 225,75	12 000,00	12 000,00	12 000,00	12 000,00	12 000,00	12 000,00	81 200,00
1/851000-040000	Ankauf Fahrzeuge	24 991,67	0,00	0,00	0,00	0,00	0,00	0,00	25 000,00
1/851000-050100	Hausanschlüsse	16 023,59	25 000,00	20 000,00	20 000,00	20 000,00	20 000,00	20 000,00	141 000,00
1/851100-040000	Fahrzeuge	0,00	0,00	25 000,00	0,00	0,00	0,00	0,00	25 000,00
1/851100-042000	Betriebsausstattung	10 919,56	24 000,00	7 000,00	17 000,00	15 000,00	11 500,00	15 500,00	100 900,00
1/852000-006000	Sammelniseln	0,00	10 000,00	10 000,00	0,00	0,00	10 000,00	0,00	30 000,00
1/852000-042000	Betriebsausstattung	0,00	1 000,00	1 000,00	0,00	2 500,00	0,00	0,00	4 500,00
1/852000-050000	Sammelniseln	5 318,30	0,00	0,00	0,00	0,00	0,00	0,00	5 300,00
1/853200-042000	Betriebsausstattung	45 390,31	13 000,00	13 000,00	15 000,00	15 000,00	15 000,00	15 000,00	131 400,00
1/866000-040000	Fahrzeuge	2 500,00	0,00	0,00	0,00	0,00	0,00	0,00	2 500,00
1/866100-001000	Grundankauf	0,00	10 000,00	12 000,00	0,00	0,00	0,00	0,00	22 000,00

Vorhaben	Vorhabensbezeichnung		RA Vorjahre	VA 2021	VA 2022	Plan 2023	Plan 2024	Plan 2025	Plan 2026	Plan Gesamt (gerundet)
Konto	Bezeichnung									
1/866100-030000	Werkzeuge		0,00	1 000,00	1 000,00	1 500,00	1 500,00	1 500,00	1 500,00	8 000,00
1/866100-040000	Fahrzeuge		3 830,00	0,00	0,00	0,00	0,00	0,00	0,00	3 800,00
1/866100-042000	Betriebsausstattung		1 400,00	1 000,00	1 000,00	1 500,00	1 500,00	1 500,00	1 500,00	9 400,00
1/894000-042000	Betriebsausstattung		6 532,60	6 000,00	12 500,00	0,00	5 000,00	0,00	5 000,00	35 000,00
1/900000-042000	Amtsausstattung		1 037,40	1 000,00	1 000,00	0,00	1 500,00	0,00	1 500,00	6 000,00
Einzahlungen - Finanzierung - Mittelherkunft			1 390,00	2 700,00	5 000,00	0,00	0,00	0,00	0,00	9 100,00
Mittel aus Geldfluss aus der operativen Gebarung			1 390,00	2 700,00	5 000,00	0,00	0,00	0,00	0,00	9 100,00
2/320000+042000	Instrumente Verkaufserlöse		0,00	0,00	5 000,00	0,00	0,00	0,00	0,00	5 000,00
2/820000+030000	Werkzeuge und sonstige Erzeugungsmittel		1 390,00	0,00	0,00	0,00	0,00	0,00	0,00	1 400,00
2/820000+040000	Fahrzeugverkauf		0,00	2 700,00	0,00	0,00	0,00	0,00	0,00	2 700,00
Bedarfszuweisungen/KTZ			0,00	0,00	0,00	0,00	0,00	0,00	0,00	0,00
Haushaltsrücklagen/Zahlungsmittelreserven			0,00	0,00	0,00	0,00	0,00	0,00	0,00	0,00
Sonstige Kapitaltransfers und Subventionen			0,00	0,00	0,00	0,00	0,00	0,00	0,00	0,00
Darlehen			0,00	0,00	0,00	0,00	0,00	0,00	0,00	0,00
Finanzierungsleasing			0,00	0,00	0,00	0,00	0,00	0,00	0,00	0,00
Veräußerung langfristiges Vermögen und sonstiges			0,00	0,00	0,00	0,00	0,00	0,00	0,00	0,00
Finanzierungsergebnis 2000010			-324 377,18	-699 600,00	-561 500,00	-222 500,00	-256 500,00	-209 500,00	-203 500,00	-2 477 500,00
			<i>inklusive Vorjahre (gerundet)</i>	-1 024 000,00	-1 585 500,00	-1 808 000,00	-2 064 500,00	-2 274 000,00	-2 477 500,00	

Salden Finanzierungsergebnisse		RA Vorjahre	VA 2021	VA 2022	Plan 2023	Plan 2024	Plan 2025	Plan 2026	Plan Gesamt (gerundet)
1016000	Informationstechnologie (2020 bis 2099)								
	Auszahlungen - Investitionen - Mittelverwendung	90 202,05	121 000,00	165 000,00	110 000,00	26 000,00	107 000,00	176 000,00	795 200,00
	Einzahlungen - Finanzierung - Mittelherkunft	122 550,29	121 000,00	165 000,00	110 000,00	26 000,00	107 000,00	176 000,00	827 600,00
		32 348,24	0,00	0,00	0,00	0,00	0,00	0,00	32 300,00
	<i>inklusive Vorjahre (gerundet)</i>		32 300,00	32 300,00	32 300,00	32 300,00	32 300,00	32 300,00	
1211100	Volksschule Konradsheim (2020 bis 2024)								
	Auszahlungen - Investitionen - Mittelverwendung	0,00	0,00	0,00	50 000,00	2 500 000,00	0,00	0,00	2 550 000,00
	Einzahlungen - Finanzierung - Mittelherkunft	0,00	0,00	0,00	50 000,00	2 500 000,00	0,00	0,00	2 550 000,00
		0,00	0,00	0,00	0,00	0,00	0,00	0,00	0,00
	<i>inklusive Vorjahre (gerundet)</i>		0,00	0,00	0,00	0,00	0,00	0,00	
1211300	VS St. Leonhard/Wald (2020 bis 2099)								
	Auszahlungen - Investitionen - Mittelverwendung	0,00	0,00	0,00	0,00	0,00	50 000,00	0,00	50 000,00
	Einzahlungen - Finanzierung - Mittelherkunft	0,00	0,00	0,00	0,00	0,00	50 000,00	0,00	50 000,00
		0,00	0,00	0,00	0,00	0,00	0,00	0,00	0,00
	<i>inklusive Vorjahre (gerundet)</i>		0,00	0,00	0,00	0,00	0,00	0,00	
1240300	Kindergarten III Zell/Ybbs (2021 bis 2099)								
	Auszahlungen - Investitionen - Mittelverwendung	0,00	0,00	0,00	0,00	50 000,00	0,00	0,00	50 000,00
	Einzahlungen - Finanzierung - Mittelherkunft	0,00	0,00	0,00	0,00	50 000,00	0,00	0,00	50 000,00
		0,00	0,00	0,00	0,00	0,00	0,00	0,00	0,00
	<i>inklusive Vorjahre (gerundet)</i>		0,00	0,00	0,00	0,00	0,00	0,00	
1240700	Kindergarten VII St. Georgen/Klaus (2021 bis 209)								
	Auszahlungen - Investitionen - Mittelverwendung	0,00	0,00	150 000,00	0,00	50 000,00	0,00	0,00	200 000,00
	Einzahlungen - Finanzierung - Mittelherkunft	0,00	0,00	150 000,00	0,00	50 000,00	0,00	0,00	200 000,00
		0,00	0,00	0,00	0,00	0,00	0,00	0,00	0,00
	<i>inklusive Vorjahre (gerundet)</i>		0,00	0,00	0,00	0,00	0,00	0,00	
1262000	Sportplätze (2020 bis 2099)								
	Auszahlungen - Investitionen - Mittelverwendung	0,00	0,00	0,00	380 000,00	30 000,00	0,00	0,00	410 000,00
	Einzahlungen - Finanzierung - Mittelherkunft	0,00	0,00	0,00	380 000,00	30 000,00	0,00	0,00	410 000,00
		0,00	0,00	0,00	0,00	0,00	0,00	0,00	0,00
	<i>inklusive Vorjahre (gerundet)</i>		0,00	0,00	0,00	0,00	0,00	0,00	
1263000	Sporthalle (2020 bis 2023)								
	Auszahlungen - Investitionen - Mittelverwendung	350 001,00	1 725 000,00	1 500 000,00	0,00	0,00	0,00	0,00	3 575 000,00
	Einzahlungen - Finanzierung - Mittelherkunft	350 000,00	1 725 000,00	1 500 000,00	0,00	0,00	0,00	0,00	3 575 000,00
		-1,00	0,00	0,00	0,00	0,00	0,00	0,00	0,00
	<i>inklusive Vorjahre (gerundet)</i>		0,00	0,00	0,00	0,00	0,00	0,00	

Salden Finanzierungsergebnisse		RA Vorjahre	VA 2021	VA 2022	Plan 2023	Plan 2024	Plan 2025	Plan 2026	Plan Gesamt (gerundet)
1264000	Kunsteislaufbahn (2020 bis 2099)								
	Auszahlungen - Investitionen - Mittelverwendung	40 879,42	0,00	0,00	0,00	0,00	0,00	0,00	40 900,00
	Einzahlungen - Finanzierung - Mittelherkunft	40 879,42	0,00	0,00	0,00	0,00	0,00	0,00	40 900,00
		0,00	0,00	0,00	0,00	0,00	0,00	0,00	0,00
	<i>inklusive Vorjahre (gerundet)</i>		0,00	0,00	0,00	0,00	0,00	0,00	
1360300	Stadt-, Schloss- u. Ybbsturm (2020 bis 2099)								
	Auszahlungen - Investitionen - Mittelverwendung	0,00	0,00	0,00	70 000,00	0,00	0,00	0,00	70 000,00
	Einzahlungen - Finanzierung - Mittelherkunft	0,00	0,00	0,00	70 000,00	0,00	0,00	0,00	70 000,00
		0,00	0,00	0,00	0,00	0,00	0,00	0,00	0,00
	<i>inklusive Vorjahre (gerundet)</i>		0,00	0,00	0,00	0,00	0,00	0,00	
1612000	Gemeindestraßen (2020 bis 2099)								
	Auszahlungen - Investitionen - Mittelverwendung	662 456,23	438 000,00	650 000,00	477 000,00	516 000,00	636 000,00	590 000,00	3 969 500,00
	Einzahlungen - Finanzierung - Mittelherkunft	662 456,23	438 000,00	650 000,00	477 000,00	516 000,00	636 000,00	590 000,00	3 969 500,00
		0,00	0,00	0,00	0,00	0,00	0,00	0,00	0,00
	<i>inklusive Vorjahre (gerundet)</i>		0,00	0,00	0,00	0,00	0,00	0,00	
1612200	Maßnahmen Umsetzung Verkehrskonzept (vorma								
	Auszahlungen - Investitionen - Mittelverwendung	651 337,38	273 000,00	1 753 000,00	270 000,00	941 000,00	345 000,00	345 000,00	4 578 300,00
	Einzahlungen - Finanzierung - Mittelherkunft	637 157,31	273 000,00	1 753 000,00	270 000,00	941 000,00	345 000,00	345 000,00	4 564 200,00
		-14 180,07	0,00	0,00	0,00	0,00	0,00	0,00	-14 200,00
	<i>inklusive Vorjahre (gerundet)</i>		-14 200,00	-14 200,00	-14 200,00	-14 200,00	-14 200,00	-14 200,00	
1632000	Flussbau (2020 bis 2099)								
	Auszahlungen - Investitionen - Mittelverwendung	162 434,85	30 600,00	285 000,00	200 000,00	40 000,00	0,00	40 000,00	758 000,00
	Einzahlungen - Finanzierung - Mittelherkunft	194 455,34	30 600,00	285 000,00	200 000,00	40 000,00	0,00	40 000,00	790 100,00
		32 020,49	0,00	0,00	0,00	0,00	0,00	0,00	32 000,00
	<i>inklusive Vorjahre (gerundet)</i>		32 000,00	32 000,00	32 000,00	32 000,00	32 000,00	32 000,00	
1633000	Wildbachverbauung (2020 bis 2099)								
	Auszahlungen - Investitionen - Mittelverwendung	162 223,71	180 000,00	90 000,00	180 000,00	160 000,00	350 000,00	330 000,00	1 452 200,00
	Einzahlungen - Finanzierung - Mittelherkunft	162 223,71	180 000,00	90 000,00	180 000,00	160 000,00	350 000,00	330 000,00	1 452 200,00
		0,00	0,00	0,00	0,00	0,00	0,00	0,00	0,00
	<i>inklusive Vorjahre (gerundet)</i>		0,00	0,00	0,00	0,00	0,00	0,00	
1710000	Güterwege (2020 bis 2099)								
	Auszahlungen - Investitionen - Mittelverwendung	178 800,53	250 000,00	180 000,00	180 000,00	250 000,00	180 000,00	180 000,00	1 398 800,00
	Einzahlungen - Finanzierung - Mittelherkunft	178 800,53	250 000,00	180 000,00	180 000,00	250 000,00	180 000,00	180 000,00	1 398 800,00
		0,00	0,00	0,00	0,00	0,00	0,00	0,00	0,00
	<i>inklusive Vorjahre (gerundet)</i>		0,00	0,00	0,00	0,00	0,00	0,00	

Salden Finanzierungsergebnisse		RA Vorjahre	VA 2021	VA 2022	Plan 2023	Plan 2024	Plan 2025	Plan 2026	Plan Gesamt (gerundet)
1814000	Straßenreinigung (2020 bis 2099)								
	Auszahlungen - Investitionen - Mittelverwendung	32 359,20	0,00	106 000,00	297 000,00	30 000,00	0,00	87 000,00	552 400,00
	Einzahlungen - Finanzierung - Mittelherkunft	32 359,20	0,00	106 000,00	297 000,00	30 000,00	0,00	87 000,00	552 400,00
		0,00	0,00	0,00	0,00	0,00	0,00	0,00	0,00
	<i>inklusive Vorjahre (gerundet)</i>		0,00	0,00	0,00	0,00	0,00	0,00	
1816000	Straßenbeleuchtung (2020 bis 2099)								
	Auszahlungen - Investitionen - Mittelverwendung	108 934,92	118 000,00	328 000,00	168 500,00	139 500,00	119 500,00	117 500,00	1 099 900,00
	Einzahlungen - Finanzierung - Mittelherkunft	108 934,92	118 000,00	328 000,00	168 500,00	139 500,00	119 500,00	117 500,00	1 099 900,00
		0,00	0,00	0,00	0,00	0,00	0,00	0,00	0,00
	<i>inklusive Vorjahre (gerundet)</i>		0,00	0,00	0,00	0,00	0,00	0,00	
1820000	Bauhof (2020 bis 2099)								
	Auszahlungen - Investitionen - Mittelverwendung	139 954,98	108 500,00	150 000,00	70 000,00	157 000,00	48 000,00	625 000,00	1 298 500,00
	Einzahlungen - Finanzierung - Mittelherkunft	139 954,98	108 500,00	150 000,00	70 000,00	157 000,00	48 000,00	625 000,00	1 298 500,00
		0,00	0,00	0,00	0,00	0,00	0,00	0,00	0,00
	<i>inklusive Vorjahre (gerundet)</i>		0,00	0,00	0,00	0,00	0,00	0,00	
1831000	Parkbad (2020 bis 2099)								
	Auszahlungen - Investitionen - Mittelverwendung	0,00	0,00	0,00	0,00	50 000,00	0,00	0,00	50 000,00
	Einzahlungen - Finanzierung - Mittelherkunft	0,00	0,00	0,00	0,00	50 000,00	0,00	0,00	50 000,00
		0,00	0,00	0,00	0,00	0,00	0,00	0,00	0,00
	<i>inklusive Vorjahre (gerundet)</i>		0,00	0,00	0,00	0,00	0,00	0,00	
1840000	Grundbesitz (2020 bis 2099)								
	Auszahlungen - Investitionen - Mittelverwendung	0,00	402 000,00	0,00	0,00	0,00	345 000,00	0,00	747 000,00
	Einzahlungen - Finanzierung - Mittelherkunft	0,00	402 000,00	0,00	0,00	0,00	345 000,00	0,00	747 000,00
		0,00	0,00	0,00	0,00	0,00	0,00	0,00	0,00
	<i>inklusive Vorjahre (gerundet)</i>		0,00	0,00	0,00	0,00	0,00	0,00	
1850000	Wasserversorgung (2020 bis 2099)								
	Auszahlungen - Investitionen - Mittelverwendung	1 303 029,23	1 567 500,00	861 000,00	636 500,00	631 500,00	1 001 500,00	1 156 500,00	7 157 500,00
	Einzahlungen - Finanzierung - Mittelherkunft	1 328 968,70	1 567 500,00	861 000,00	636 500,00	631 500,00	1 001 500,00	1 156 500,00	7 183 500,00
		25 939,47	0,00	0,00	0,00	0,00	0,00	0,00	25 900,00
	<i>inklusive Vorjahre (gerundet)</i>		25 900,00	25 900,00	25 900,00	25 900,00	25 900,00	25 900,00	
1851000	Abwasserbeseitigung (2020 bis 2099)								
	Auszahlungen - Investitionen - Mittelverwendung	364 522,23	426 000,00	950 000,00	971 000,00	711 000,00	959 000,00	1 660 000,00	6 041 500,00
	Einzahlungen - Finanzierung - Mittelherkunft	496 456,03	426 000,00	818 000,00	971 000,00	711 000,00	959 000,00	1 660 000,00	6 041 500,00
		131 933,80	0,00	-132 000,00	0,00	0,00	0,00	0,00	-100,00
	<i>inklusive Vorjahre (gerundet)</i>		131 900,00	-100,00	-100,00	-100,00	-100,00	-100,00	

Salden Finanzierungsergebnisse		RA Vorjahre	VA 2021	VA 2022	Plan 2023	Plan 2024	Plan 2025	Plan 2026	Plan Gesamt (gerundet)
1851100	Kläranlage (2020 bis 2099)								
	Auszahlungen - Investitionen - Mittelverwendung	10 522,73	40 000,00	700 000,00	180 000,00	0,00	0,00	0,00	930 500,00
	Einzahlungen - Finanzierung - Mittelherkunft	10 522,73	40 000,00	700 000,00	180 000,00	0,00	0,00	0,00	930 500,00
		0,00	0,00	0,00	0,00	0,00	0,00	0,00	0,00
	<i>inklusive Vorjahre (gerundet)</i>		0,00	0,00	0,00	0,00	0,00	0,00	
1851400	ABA St.Georgen/Klaus und Fischer Schmied (202								
	Auszahlungen - Investitionen - Mittelverwendung	1 212,00	0,00	0,00	0,00	0,00	150 000,00	0,00	151 200,00
	Einzahlungen - Finanzierung - Mittelherkunft	0,00	0,00	0,00	0,00	0,00	150 000,00	0,00	150 000,00
		-1 212,00	0,00	0,00	0,00	0,00	0,00	0,00	-1 200,00
	<i>inklusive Vorjahre (gerundet)</i>		-1 200,00	-1 200,00	-1 200,00	-1 200,00	-1 200,00	-1 200,00	
1852000	Müllbeseitigung (2020 bis 2099)								
	Auszahlungen - Investitionen - Mittelverwendung	44 400,00	0,00	0,00	32 000,00	0,00	0,00	0,00	76 400,00
	Einzahlungen - Finanzierung - Mittelherkunft	44 400,00	0,00	0,00	32 000,00	0,00	0,00	0,00	76 400,00
		0,00	0,00	0,00	0,00	0,00	0,00	0,00	0,00
	<i>inklusive Vorjahre (gerundet)</i>		0,00	0,00	0,00	0,00	0,00	0,00	
1853000	Wohn- u. Geschäftsgebäude (2020 bis 2099)								
	Auszahlungen - Investitionen - Mittelverwendung	300 144,64	1 180 000,00	240 000,00	1 700 000,00	200 000,00	0,00	0,00	3 620 100,00
	Einzahlungen - Finanzierung - Mittelherkunft	350 000,00	1 180 000,00	190 000,00	1 700 000,00	200 000,00	0,00	0,00	3 620 000,00
		49 855,36	0,00	-50 000,00	0,00	0,00	0,00	0,00	-100,00
	<i>inklusive Vorjahre (gerundet)</i>		49 900,00	-100,00	-100,00	-100,00	-100,00	-100,00	
1858000	Betriebsareal "Kreilhof" (2020 bis 2099)								
	Auszahlungen - Investitionen - Mittelverwendung	25 119,06	1 210 000,00	200 000,00	3 000 000,00	3 000 000,00	0,00	0,00	7 435 100,00
	Einzahlungen - Finanzierung - Mittelherkunft	0,00	1 210 000,00	225 000,00	3 000 000,00	3 000 000,00	0,00	0,00	7 435 000,00
		-25 119,06	0,00	25 000,00	0,00	0,00	0,00	0,00	-100,00
	<i>inklusive Vorjahre (gerundet)</i>		-25 100,00	-100,00	-100,00	-100,00	-100,00	-100,00	
1859300	Breitbandausbau (2020 bis 2099)								
	Auszahlungen - Investitionen - Mittelverwendung	992 098,17	1 000 000,00	200 000,00	0,00	0,00	0,00	0,00	2 192 100,00
	Einzahlungen - Finanzierung - Mittelherkunft	0,00	1 707 500,00	200 000,00	0,00	0,00	0,00	0,00	1 907 500,00
		-992 098,17	707 500,00	0,00	0,00	0,00	0,00	0,00	-284 600,00
	<i>inklusive Vorjahre (gerundet)</i>		-284 600,00	-284 600,00	-284 600,00	-284 600,00	-284 600,00	-284 600,00	
Saldo Investive Einzelvorhaben		-760 512,94	707 500,00	-157 000,00	0,00	0,00	0,00	0,00	-210 000,00
	<i>inklusive Vorjahre (gerundet)</i>		-53 000,00	-210 000,00	-210 000,00	-210 000,00	-210 000,00	-210 000,00	

Salden Finanzierungsergebnisse		RA Vorjahre	VA 2021	VA 2022	Plan 2023	Plan 2024	Plan 2025	Plan 2026	Plan Gesamt (gerundet)
2000010	Sonstige Investitionen (2020 bis 2099)								
	Auszahlungen - Investitionen - Mittelverwendung	325 767,18	702 300,00	566 500,00	222 500,00	256 500,00	209 500,00	203 500,00	2 486 600,00
	Einzahlungen - Finanzierung - Mittelherkunft	1 390,00	2 700,00	5 000,00	0,00	0,00	0,00	0,00	9 100,00
		-324 377,18	-699 600,00	-561 500,00	-222 500,00	-256 500,00	-209 500,00	-203 500,00	-2 477 500,00
	<i>inklusive Vorjahre (gerundet)</i>		-1 024 000,00	-1 585 500,00	-1 808 000,00	-2 064 500,00	-2 274 000,00	-2 477 500,00	
	Saldo Sonstige Investitionen	-324 377,18	-699 600,00	-561 500,00	-222 500,00	-256 500,00	-209 500,00	-203 500,00	-2 477 500,00
	<i>inklusive Vorjahre (gerundet)</i>		-1 024 000,00	-1 585 500,00	-1 808 000,00	-2 064 500,00	-2 274 000,00	-2 477 500,00	
	Saldo der gesamten Investitionstätigkeit	-1 084 890,12	7 900,00	-718 500,00	-222 500,00	-256 500,00	-209 500,00	-203 500,00	-2 687 500,00
	<i>inklusive Vorjahre (gerundet)</i>		-1 077 000,00	-1 795 500,00	-2 018 000,00	-2 274 500,00	-2 484 000,00	-2 687 500,00	

Einzelnachweis über Finanzschulden und Schuldendienst
(Anlage 6c)

Kontonummer Darlehensnr.	Ansatz	Darlehensgeber/Sitz des Gläubigers Aktenzahl	Verwendungszweck Genehmigungsdatum/-vermerk	Beschluss- Datum	Zinssatz	Währung	Laufzeit
1. Darlehen für Investitionszwecke							
1.1. ... von Trägern des öffentlichen Rechts							
1.1.1. ... von Bund, Bundesfonds, Bundeskammern							
1.1.2. ... von Ländern, Landesfonds, Landeskammern							
9000007 1240101	240100	Land NÖ - Wbf/AT Kto. 7-320240-004	Kindergarten I, AOH 1977	26.06.1978	0,500%	EUR	01.01.1977 - 31.12.2025
9000007 1240301	240300	Land NÖ - Wbf/AT Kto. 7-350098-008	Kindergarten III, AOH 1971	22.09.1971	1,000%	EUR	01.01.1973 - 31.12.2022
9000008 2850033	850000	NÖ Wasserwirtschaftsfonds/AT Kto. 602 505 634	WVA, BA 10		1,000%	EUR	01.01.2004 - 31.12.2040
9000008 2850034	850000	NÖ Wasserwirtschaftsfonds/AT Kto. 602 504 549	WVA, BA 11		1,000%	EUR	01.01.2004 - 31.12.2035
9000008 2850037	850000	NÖ Wasserwirtschaftsfonds/AT Kto. 602 502 732	WVA, BA 09		1,000%	EUR	01.01.2004 - 31.12.2040
9000008 2850040	850000	NÖ Wasserwirtschaftsfonds/AT Kto. 602 511 693	WVA, BA 12		1,000%	EUR	01.01.2007 - 31.12.2040
9000008 2850044	850000	NÖ Wasserwirtschaftsfonds/AT Kto. 602 528 847	WVA, BA 13		1,000%	EUR	01.01.2010 - 31.12.2047
9000008 2850045	850200	NÖ Wasserwirtschaftsfonds/AT Kto. 602 520 455	WVA, BA 14 Lueggraben		1,000%	EUR	01.01.2010 - 31.12.2044
9000008 2850048	850000	NÖ Wasserwirtschaftsfonds/AT Kto. 602 522 636	WVA, BA 16		1,000%	EUR	01.01.2012 - 31.12.2046
9000008 2850057	850000	NÖ Wasserwirtschaftsfonds/AT Kto. 602 529 533	WVA, BA 19		1,000%	EUR	01.01.2017 - 31.12.2050
9000008 2851036	851000	NÖ Wasserwirtschaftsfonds/AT Kto. 602 506 851	ABA Kreilhof, BA 16		1,000%	EUR	01.01.2004 - 31.12.2040
9000008 2851037	851000	NÖ Wasserwirtschaftsfonds/AT Kto. 602 505 642	ABA BA 10		1,000%	EUR	01.01.2004 - 31.12.2040
9000008 2851040	851000	NÖ Wasserwirtschaftsfonds/AT Kto. 602 508 382	Sanierungsprojekt I, BA 15		1,000%	EUR	01.01.2004 - 31.12.2040
9000008 2851041	851000	NÖ Wasserwirtschaftsfonds/AT Kto. 602 508 374	ABA BA 13		1,000%	EUR	01.01.2004 - 31.12.2040

Kontonummer Darlehensnr.	Darlehenshöhe Gesamt	Buchwert 31.12.2021	Zugang	Tilgung	Zinsen	Summe Schuldendienst	Schuldendienst- ersätze	Buchwert 31.12.2022	Netto Schuldendienst
9000007 1240101	40 115,40	4 595,00	0,00	1 383,00	21,00	1 404,00	0,00	3 212,00	1 404,00
9000007 1240301	8 284,71	252,00	0,00	252,00	2,00	254,00	0,00	0,00	254,00
9000008 2850033	0,00	85 364,00	0,00	0,00	0,00	0,00	0,00	85 364,00	0,00
9000008 2850034	0,00	40 309,00	0,00	0,00	0,00	0,00	0,00	40 309,00	0,00
9000008 2850037	0,00	25 633,00	0,00	0,00	0,00	0,00	0,00	25 633,00	0,00
9000008 2850040	0,00	31 483,00	0,00	0,00	0,00	0,00	0,00	31 483,00	0,00
9000008 2850044	0,00	80 690,00	800,00	0,00	800,00	800,00	0,00	81 490,00	800,00
9000008 2850045	0,00	110 800,00	0,00	0,00	0,00	0,00	0,00	110 800,00	0,00
9000008 2850048	0,00	15 847,00	0,00	0,00	0,00	0,00	0,00	15 847,00	0,00
9000008 2850057	0,00	72 434,00	700,00	0,00	700,00	700,00	0,00	73 134,00	700,00
9000008 2851036	0,00	70 302,00	0,00	0,00	0,00	0,00	0,00	70 302,00	0,00
9000008 2851037	0,00	15 863,00	0,00	0,00	0,00	0,00	0,00	15 863,00	0,00
9000008 2851040	0,00	49 234,00	0,00	0,00	0,00	0,00	0,00	49 234,00	0,00
9000008 2851041	0,00	35 496,00	0,00	0,00	0,00	0,00	0,00	35 496,00	0,00

Kontonummer Darlehensnr.	Ansatz	Darlehensgeber/Sitz des Gläubigers Aktenzahl	Verwendungszweck Genehmigungsdatum/-vermerk	Beschluss-Datum	Zinssatz	Währung	Laufzeit
9000008 2851042	851000	NÖ Wasserwirtschaftsfonds/AT Kto. 602 509 540	ABA Ecker/Lenz, Rabenberg, etc., BA 17		1,000%	EUR	01.01.2005 - 31.12.2040
9000008 2851044	851000	NÖ Wasserwirtschaftsfonds/AT Kto. 602 511 685	ABA Raifberg, BA 18		1,000%	EUR	01.01.2005 - 31.12.2040
9000008 2851047	851000	NÖ Wasserwirtschaftsfonds/AT Kto. 602 513 807	ABA Jägerhaussiedlung, BA 22		1,000%	EUR	01.01.2007 - 31.12.2040
9000008 2851049	851000	NÖ Wasserwirtschaftsfonds/AT Kto. 602 514 692	ABA Stadtbauabschnitt I, BA 21		1,000%	EUR	01.01.2007 - 31.12.2037
9000008 2851055	851000	NÖ Wasserwirtschaftsfonds/AT Kto. 602 523 527	ABA Stadtbauabschnitt II, BA 25		1,000%	EUR	01.01.2012 - 31.12.2045
9000008 2851063	851000	NÖ Wasserwirtschaftsfonds/AT Kto. 602 528 855	ABA Stadtbauabschnitt III, BA 26		1,000%	EUR	01.01.2016 - 31.12.2048
9000008 2851404	851400	NÖ Wasserwirtschaftsfonds/AT Kto. 602 504 557	ABA St. Georgen/Klaus		1,000%	EUR	01.01.2003 - 31.12.2040
9000008 2851504	851500	NÖ Wasserwirtschaftsfonds/AT Kto. 602 501 124	ABA Steinbichlersiedlung, AOH 2002		1,000%	EUR	01.01.2002 - 31.12.2040
9000008 2851603	851600	NÖ Wasserwirtschaftsfonds/AT Kto. 602 520 196	ABA Sonnleitnersiedlung		1,000%	EUR	01.01.2009 - 31.12.2040
9000008 2851706	851700	NÖ Wasserwirtschaftsfonds/AT Kto. 602 514 684	ABA St. Leonhard/Wald		1,000%	EUR	01.01.2006 - 31.12.2040
1.1.3. ... von Gemeinden, Gemeindeverbänden, Gemeindefonds							
1.1.4. ... von Sozialversicherungsträgern							
1.1.5. ... von sonstigen Trägern des öffentlichen Rechts							
1.2. ... von Beteiligungen der Gebietskörperschaft (ohne Finanzunternehmungen)							
1.3. ... von Unternehmen (ohne Beteiligungen und ohne Finanzunternehmungen)							
1.4. ... von Finanzunternehmen							
1.4.1. ... von Finanzunternehmen im Inland							
9000001 1240206	240200	Sparkasse NÖ Mitte West AG/AT Kto. 3462-000443	Kindergarten II, AOH 2011	24.10.2011	1,300%	EUR	01.01.2011 - 31.12.2031
9000001 1240502	240500	Sparkasse NÖ Mitte West AG/AT Kto. 3462-405758	Kindergarten Konradsheim, AOH 2010	27.10.2010	0,800%	EUR	01.01.2010 - 31.12.2025

Kontonummer Darlehensnr.	Darlehenshöhe Gesamt	Buchwert 31.12.2021	Zugang	Tilgung	Zinsen	Summe Schuldendienst	Schuldendienst- ersätze	Buchwert 31.12.2022	Netto Schuldendienst
9000008 2851042	0,00	48 319,00	0,00	0,00	0,00	0,00	0,00	48 319,00	0,00
9000008 2851044	0,00	70 334,00	0,00	0,00	0,00	0,00	0,00	70 334,00	0,00
9000008 2851047	0,00	44 492,00	0,00	0,00	0,00	0,00	0,00	44 492,00	0,00
9000008 2851049	0,00	66 359,00	0,00	0,00	0,00	0,00	0,00	66 359,00	0,00
9000008 2851055	0,00	59 128,00	0,00	0,00	0,00	0,00	0,00	59 128,00	0,00
9000008 2851063	0,00	98 445,00	1 000,00	0,00	1 000,00	1 000,00	0,00	99 445,00	1 000,00
9000008 2851404	0,00	64 926,00	0,00	0,00	0,00	0,00	0,00	64 926,00	0,00
9000008 2851504	0,00	15 982,00	0,00	0,00	0,00	0,00	0,00	15 982,00	0,00
9000008 2851603	0,00	40 784,00	0,00	0,00	0,00	0,00	0,00	40 784,00	0,00
9000008 2851706	0,00	59 794,00	0,00	0,00	0,00	0,00	0,00	59 794,00	0,00
9000001 1240206	441 563,54	220 782,00	0,00	22 078,00	2 837,00	24 915,00	0,00	198 704,00	24 915,00
9000001 1240502	200 000,00	53 333,00	0,00	13 333,00	405,00	13 738,00	0,00	40 000,00	13 738,00

Kontonummer Darlehensnr.	Ansatz	Darlehensgeber/Sitz des Gläubigers Aktenzahl	Verwendungszweck Genehmigungsdatum/-vermerk	Beschluss-Datum	Zinssatz	Währung	Laufzeit
9000001 1240503	240500	Sparkasse NÖ Mitte West AG/AT Kto. 3462-000443	Kindergarten Konradsheim, AOH 2011	24.10.2011	1,300%	EUR	01.01.2011 - 31.12.2031
9000001 1910001	910000	Sparkasse NÖ Mitte West AG/AT IBAN AT36 2025 6034 0000 0208	Kassenkredit	27.07.2020	1,000%	EUR	01.08.2020 - 31.12.2021
9000001 2850022	850000	Sparkasse NÖ Mitte West AG/AT Kto. 3462-000286	WVA BA 06, AOH 1994/1995	19.12.1994	0,800%	EUR	01.01.1994 - 31.12.2022
9000001 2850023	850000	Sparkasse NÖ Mitte West AG/AT Kto. 3462-000302	WVA BA 07, AOH 1996/1997	28.10.1996	0,800%	EUR	01.01.1996 - 31.12.2024
9000001 2850029	850000	Sparkasse NÖ Mitte West AG/AT Kto. 3462-000435	Weyrer Straße 72, AOH 1997	27.10.1997	0,800%	EUR	01.01.1998 - 31.12.2022
9000001 2850043	850000	Sparkasse NÖ Mitte West AG/AT Kto. 3462-405741	WVA, AOH 2010	27.10.2010	1,250%	EUR	01.01.2010 - 31.12.2030
9000001 2851029	851000	Sparkasse NÖ Mitte West AG/AT Kto. 3462-000294	ABA BA 06, AOH 1994/97	19.12.1994	0,800%	EUR	01.01.1998 - 31.12.2022
9000001 2851041	851000	Sparkasse NÖ Mitte West AG/AT Kto. 3462-000328	ABA BA 08, Windhag, AOH 1996-1998	28.10.1996	0,800%	EUR	01.01.1996 - 31.12.2024
9000001 2851042	851000	Sparkasse NÖ Mitte West AG/AT Kto. 3462-000310	ABA BA 07, Konradsheim	28.10.1996	0,800%	EUR	01.01.1996 - 31.12.2023
9000001 2851052	851000	Sparkasse NÖ Mitte West AG/AT Kto. 3462-405741	ABA, AOH 2010	27.10.2010	1,250%	EUR	01.01.2010 - 31.12.2030
9000001 2851053	851000	Sparkasse NÖ Mitte West AG/AT Kto. 3462-000450	ABA, Stadtbauabschnitt II, AOH 2011/2012	24.10.2011	1,350%	EUR	01.01.2011 - 31.12.2037
9000001 2851405	851400	Sparkasse NÖ Mitte West AG/AT Kto. 3462-405758	ABA St. Georgen/Klaus, AOH 2010	27.10.2010	0,800%	EUR	01.01.2010 - 31.12.2025
9000001 2851604	851600	Sparkasse NÖ Mitte West AG/AT Kto. 3462-405741	ABA Sonnleitnersiedlung, AOH 2010	27.10.2010	1,250%	EUR	01.01.2010 - 31.12.2030
9000002 1179015	179000	Raiffeisenbank Ybbstal/AT Kto. 141/20.024.832	Katastrophenschäden, AOH 2017	23.10.2017	0,690%	EUR	01.01.2017 - 31.12.2027
9000002 1612051	612000	Raiffeisenbank Ybbstal/AT Kto. 136/20.024.832	Straßenbauvorhaben, AOH 2011	24.10.2011	0,550%	EUR	01.01.2011 - 31.12.2026
9000002 1633022	633000	Raiffeisenbank Ybbstal/AT Kto. 141/20.024.832	Wildbachverbauung, AOH 2017	23.10.2017	0,690%	EUR	01.01.2017 - 31.12.2027
9000002 1816034	816000	Raiffeisenbank Ybbstal/AT Kto. 141/20.024.832	Straßenbeleuchtung, AOH 2017	23.10.2017	0,690%	EUR	01.01.2017 - 31.12.2027

Kontonummer Darlehensnr.	Darlehenshöhe Gesamt	Buchwert 31.12.2021	Zugang	Tilgung	Zinsen	Summe Schuldendienst	Schuldendienst- ersätze	Buchwert 31.12.2022	Netto Schuldendienst
9000001 1240503	330 436,46	165 218,00	0,00	16 522,00	2 123,00	18 645,00	0,00	148 696,00	18 645,00
9000001 1910001	3 000 000,00	0,00	0,00	0,00	7 500,00	7 500,00	0,00	0,00	7 500,00
9000001 2850022	1 162 765,35	61 648,00	0,00	61 648,00	370,00	62 018,00	6 891,00	0,00	55 127,00
9000001 2850023	218 018,51	22 676,00	0,00	11 293,00	159,00	11 452,00	0,00	11 383,00	11 452,00
9000001 2850029	63 697,74	3 343,00	0,00	3 343,00	20,00	3 363,00	1 936,00	0,00	1 427,00
9000001 2850043	299 481,28	134 767,00	0,00	14 974,00	1 660,00	16 634,00	0,00	119 793,00	16 634,00
9000001 2851029	363 364,17	19 270,00	0,00	19 270,00	116,00	19 386,00	0,00	0,00	19 386,00
9000001 2851041	290 691,34	44 577,00	0,00	14 740,00	327,00	15 067,00	0,00	29 837,00	15 067,00
9000001 2851042	145 345,67	15 059,00	0,00	7 500,00	105,00	7 605,00	0,00	7 559,00	7 605,00
9000001 2851052	278 316,25	125 242,00	0,00	13 916,00	1 543,00	15 459,00	0,00	111 326,00	15 459,00
9000001 2851053	800 000,00	499 136,00	0,00	35 334,00	6 710,00	42 044,00	1 648,00	463 802,00	40 396,00
9000001 2851405	42 414,76	11 310,00	0,00	2 828,00	86,00	2 914,00	0,00	8 482,00	2 914,00
9000001 2851604	165 906,38	74 658,00	0,00	8 295,00	920,00	9 215,00	0,00	66 363,00	9 215,00
9000002 1179015	78 628,31	47 177,00	0,00	7 863,00	316,00	8 179,00	0,00	39 314,00	8 179,00
9000002 1612051	136 940,56	45 643,00	0,00	9 130,00	242,00	9 372,00	0,00	36 513,00	9 372,00
9000002 1633022	108 013,24	64 808,00	0,00	10 801,00	434,00	11 235,00	0,00	54 007,00	11 235,00
9000002 1816034	161 018,19	96 611,00	0,00	16 102,00	647,00	16 749,00	0,00	80 509,00	16 749,00

Kontonummer Darlehensnr.	Ansatz	Darlehensgeber/Sitz des Gläubigers Aktenzahl	Verwendungszweck Genehmigungsdatum/-vermerk	Beschluss-Datum	Zinssatz	Währung	Laufzeit
9000002 1866102	866100	Raiffeisenbank Ybbstal/AT Kto. 142/20.024.832	Ankauf Schnabelberg, AOH 2017	23.10.2017	0,925%	EUR	01.01.2017 - 31.12.2037
9000002 1910002	910000	Raiffeisenbank Ybbstal/AT IBAN AT91 3290 6000 0000 0026	Kassenkredit	27.07.2020	1,000%	EUR	01.08.2020 - 31.12.2021
9000002 2850046	850000	Raiffeisenbank Ybbstal/AT Kto. 136/20.024.832	WVA, AOH 2011	24.10.2011	0,550%	EUR	01.01.2011 - 31.12.2026
9000002 2850054	850000	Raiffeisenbank Ybbstal/AT Kto. 138/20.024.832	WVA, AOH 2015	26.05.2015	0,780%	EUR	01.01.2015 - 31.12.2046
9000002 2851031	851000	Raiffeisenbank Ybbstal/AT Kto. 103/20.024.832	Fernwirk- u. Steuerungsanlage, AOH 2000	30.10.2000	0,550%	EUR	01.01.2000 - 31.12.2026
9000002 2851032	851000	Raiffeisenbank Ybbstal/AT Kto. 117/20.024.832	ABA Konradsheim II, AOH 2002	29.10.2001	0,550%	EUR	01.01.2002 - 31.12.2028
9000002 2851060	851000	Raiffeisenbank Ybbstal/AT Kto. 137/20.024.832	ABA, AOH 2015	26.05.2015	0,780%	EUR	01.01.2015 - 31.12.2046
9000002 2851403	851400	Raiffeisenbank Ybbstal/AT Kto. 118/20.024.832	ABA St.Georgen/Klaus, AOH 2001/02	29.10.2001	0,550%	EUR	01.01.2001 - 31.12.2029
9000003 1016021	016000	UniCredit Bank Austria AG/AT Kto. 10004 434 121	EDV	30.09.2013	0,021%	EUR	01.01.2013 - 31.12.2024
9000003 1031018	031000	UniCredit Bank Austria AG/AT Kto. 10004 434 121	Flächenwidmungsplan	30.09.2013	0,021%	EUR	01.01.2013 - 31.12.2024
9000003 1163005	163000	UniCredit Bank Austria AG/AT Kto. 10004 434 121	Feuerwehr Waidhofen, Drehleiter	30.09.2013	0,021%	EUR	01.01.2013 - 31.12.2024
9000003 1179011	179000	UniCredit Bank Austria AG/AT Kto. 10004 434 121	Katastrophenschäden	30.09.2013	0,021%	EUR	01.01.2013 - 31.12.2024
9000003 1262009	262000	UniCredit Bank Austria AG/AT Kto. 10004 434 121	Sportplätze	30.09.2013	0,021%	EUR	01.01.2013 - 31.12.2024
9000003 1262010	262000	UniCredit Bank Austria AG/AT Kto. 10004 441 316	Sportplätze	30.09.2013	0,301%	EUR	01.01.2013 - 31.12.2029
9000003 1520002	520000	UniCredit Bank Austria AG/AT Kto. 10004 434 121	Naturpark Buchenberg	30.09.2013	0,021%	EUR	01.01.2013 - 31.12.2024
9000003 1552213	552200	UniCredit Bank Austria AG/AT Kto. 10004 434 121	KH-Ausbau, OP-Trakt	30.09.2013	0,021%	EUR	01.01.2013 - 31.12.2024
9000003 1612054	612000	UniCredit Bank Austria AG/AT Kto. 10004 434 121	Straßenbauvorhaben	30.09.2013	0,021%	EUR	01.01.2013 - 31.12.2024

Kontonummer Darlehensnr.	Darlehenshöhe Gesamt	Buchwert 31.12.2021	Zugang	Tilgung	Zinsen	Summe Schuldendienst	Schuldendienst- ersätze	Buchwert 31.12.2022	Netto Schuldendienst
9000002 1866102	409 073,24	327 073,00	0,00	20 500,00	3 019,00	23 519,00	0,00	306 573,00	23 519,00
9000002 1910002	3 000 000,00	0,00	0,00	0,00	7 500,00	7 500,00	0,00	0,00	7 500,00
9000002 2850046	314 360,78	104 778,00	0,00	20 958,00	555,00	21 513,00	1 241,00	83 820,00	20 272,00
9000002 2850054	1 500 000,00	1 250 748,00	0,00	46 461,00	9 799,00	56 260,00	0,00	1 204 287,00	56 260,00
9000002 2851031	203 483,94	44 408,00	0,00	9 782,00	234,00	10 016,00	0,00	34 626,00	10 016,00
9000002 2851032	97 333,55	31 822,00	0,00	4 474,00	171,00	4 645,00	0,00	27 348,00	4 645,00
9000002 2851060	1 500 000,00	1 249 737,00	0,00	46 423,00	9 791,00	56 214,00	128,00	1 203 314,00	56 086,00
9000002 2851403	577 217,40	213 447,00	0,00	26 185,00	1 154,00	27 339,00	14 696,00	187 262,00	12 643,00
9000003 1016021	59 472,58	14 868,00	0,00	5 947,00	3,00	5 950,00	0,00	8 921,00	5 950,00
9000003 1031018	24 500,12	6 125,00	0,00	2 450,00	1,00	2 451,00	0,00	3 675,00	2 451,00
9000003 1163005	98 887,60	24 722,00	0,00	9 889,00	5,00	9 894,00	0,00	14 833,00	9 894,00
9000003 1179011	207 600,00	51 900,00	0,00	20 760,00	10,00	20 770,00	0,00	31 140,00	20 770,00
9000003 1262009	23 463,87	5 866,00	0,00	2 346,00	1,00	2 347,00	0,00	3 520,00	2 347,00
9000003 1262010	276 666,70	138 333,00	0,00	18 444,00	408,00	18 852,00	0,00	119 889,00	18 852,00
9000003 1520002	84 500,00	21 125,00	0,00	8 450,00	4,00	8 454,00	0,00	12 675,00	8 454,00
9000003 1552213	242 000,00	60 500,00	0,00	24 200,00	12,00	24 212,00	0,00	36 300,00	24 212,00
9000003 1612054	264 779,47	66 195,00	0,00	26 478,00	13,00	26 491,00	0,00	39 717,00	26 491,00

Kontonummer Darlehensnr.	Ansatz	Darlehensgeber/Sitz des Gläubigers Aktenzahl	Verwendungszweck Genehmigungsdatum/-vermerk	Beschluss-Datum	Zinssatz	Währung	Laufzeit
9000003 1612056	612000	UniCredit Bank Austria AG/AT Kto. 10004 441 316	Straßenbauvorhaben	30.09.2013	0,301%	EUR	01.01.2013 - 31.12.2029
9000003 1612061	612000	UniCredit Bank Austria AG/AT IBAN AT22 1200 0100 2535 9893	Straßenbauvorhaben, AOH 2018	05.11.2018	1,640%	EUR	01.01.2018 - 31.12.2038
9000003 1632017	632000	UniCredit Bank Austria AG/AT Kto. 10004 434 121	Flussbau	30.09.2013	0,021%	EUR	01.01.2013 - 31.12.2024
9000003 1632022	632000	UniCredit Bank Austria AG/AT IBAN AT21 1200 0100 2536 0396	Flussbau, AOH 2018	05.11.2018	1,420%	EUR	01.01.2018 - 31.12.2033
9000003 1633018	633000	UniCredit Bank Austria AG/AT Kto. 10004 441 316	Wildbachverbauung	30.09.2013	0,301%	EUR	01.01.2013 - 31.12.2029
9000003 1633023	633000	UniCredit Bank Austria AG/AT IBAN AT21 1200 0100 2536 0396	Wildbachverbauung, AOH 2018	05.11.2018	1,420%	EUR	01.01.2018 - 31.12.2033
9000003 1710079	710000	UniCredit Bank Austria AG/AT Kto. 10004 434 121	Güterwege	30.09.2013	0,021%	EUR	01.01.2013 - 31.12.2024
9000003 1710081	710000	UniCredit Bank Austria AG/AT Kto. 10004 441 316	Güterwege	30.09.2013	0,301%	EUR	01.01.2013 - 31.12.2029
9000003 1710085	710000	UniCredit Bank Austria AG/AT IBAN AT21 1200 0100 2536 0396	Güterwege, AOH 2018	05.11.2018	1,420%	EUR	01.01.2018 - 31.12.2033
9000003 1816029	816000	UniCredit Bank Austria AG/AT Kto. 10004 434 121	Straßenbeleuchtung	30.09.2013	0,021%	EUR	01.01.2013 - 31.12.2024
9000003 1816030	816000	UniCredit Bank Austria AG/AT Kto. 10004 441 878	Straßenbeleuchtung, LED-Umstellung	30.09.2013	0,301%	EUR	01.01.2013 - 31.12.2034
9000003 1816035	816000	UniCredit Bank Austria AG/AT IBAN AT21 1200 0100 2536 0396	Straßenbeleuchtung, AOH 2018	05.11.2018	1,420%	EUR	01.01.2018 - 31.12.2033
9000003 1820016	820000	UniCredit Bank Austria AG/AT Kto. 10004 434 121	Bauhof, Ladekran LKW	30.09.2013	0,021%	EUR	01.01.2013 - 31.12.2024
9000003 1853204	853200	UniCredit Bank Austria AG/AT Kto. 10004 441 878	Schloss Rothschild, Um- und Zubau	30.09.2013	0,301%	EUR	01.01.2013 - 31.12.2034
9000003 2850027	850000	UniCredit Bank Austria AG/AT Kto. 400.133.047	WVA BA 09, AOH 1997/1998	30.11.1997	0,000%	EUR	01.01.1998 - 31.12.2026
9000003 2850051	850200	UniCredit Bank Austria AG/AT Kto. 10004 441 316	WVA	30.09.2013	0,301%	EUR	01.01.2013 - 31.12.2029
9000003 2850052	850000	UniCredit Bank Austria AG/AT Kto. 10004 441 878	WVA	30.09.2013	0,301%	EUR	01.01.2013 - 31.12.2034

Kontonummer Darlehensnr.	Darlehenshöhe Gesamt	Buchwert 31.12.2021	Zugang	Tilgung	Zinsen	Summe Schuldendienst	Schuldendienst- ersätze	Buchwert 31.12.2022	Netto Schuldendienst
9000003 1612056	1 158 429,35	579 215,00	0,00	77 229,00	1 708,00	78 937,00	0,00	501 986,00	78 937,00
9000003 1612061	750 000,00	637 500,00	0,00	37 500,00	10 443,00	47 943,00	3 417,00	600 000,00	44 526,00
9000003 1632017	46 427,66	11 607,00	0,00	4 643,00	2,00	4 645,00	0,00	6 964,00	4 645,00
9000003 1632022	102 487,79	81 990,00	0,00	6 833,00	1 156,00	7 989,00	0,00	75 157,00	7 989,00
9000003 1633018	393 923,99	196 962,00	0,00	26 262,00	581,00	26 843,00	0,00	170 700,00	26 843,00
9000003 1633023	123 953,29	99 163,00	0,00	8 264,00	1 398,00	9 662,00	0,00	90 899,00	9 662,00
9000003 1710079	183 219,21	45 805,00	0,00	18 322,00	9,00	18 331,00	0,00	27 483,00	18 331,00
9000003 1710081	93 442,50	46 721,00	0,00	6 230,00	138,00	6 368,00	0,00	40 491,00	6 368,00
9000003 1710085	50 707,99	40 566,00	0,00	3 381,00	572,00	3 953,00	0,00	37 185,00	3 953,00
9000003 1816029	26 968,65	6 742,00	0,00	2 697,00	1,00	2 698,00	0,00	4 045,00	2 698,00
9000003 1816030	1 560 000,00	1 000 861,00	0,00	78 674,00	2 994,00	81 668,00	503,00	922 187,00	81 165,00
9000003 1816035	140 818,19	112 654,00	0,00	9 388,00	1 588,00	10 976,00	0,00	103 266,00	10 976,00
9000003 1820016	25 493,23	6 373,00	0,00	2 549,00	1,00	2 550,00	0,00	3 824,00	2 550,00
9000003 1853204	1 835 348,00	1 177 518,00	0,00	92 560,00	3 522,00	96 082,00	0,00	1 084 958,00	96 082,00
9000003 2850027	145 345,67	33 410,00	0,00	6 682,00	0,00	6 682,00	2 603,00	26 728,00	4 079,00
9000003 2850051	144 398,10	72 199,00	0,00	9 627,00	213,00	9 840,00	0,00	62 572,00	9 840,00
9000003 2850052	1 423 021,09	912 979,00	0,00	71 766,00	2 731,00	74 497,00	12 727,00	841 213,00	61 770,00

Kontonummer Darlehensnr.	Ansatz	Darlehensgeber/Sitz des Gläubigers Aktenzahl	Verwendungszweck Genehmigungsdatum/-vermerk	Beschluss- Datum	Zinssatz	Währung	Laufzeit
9000003 2850056	850000	UniCredit Bank Austria AG/AT IBAN AT07 1200 0100 2194 3823	WVA, AOH 2017/2018	23.10.2017	2,270%	EUR	01.01.2017 - 31.12.2048
9000003 2851030	851000	UniCredit Bank Austria AG/AT Kto. 400.133.054	ABA BA 09, AOH 1998/99	30.11.1998	0,000%	EUR	01.01.1998 - 31.12.2026
9000003 2851039	851000	UniCredit Bank Austria AG/AT IBAN AT07 1200 0531 4522 9943	ABA Raifberg, BA 18, AOH 2005/2006	24.10.2005	0,300%	EUR	01.01.2005 - 31.12.2034
9000003 2851057	851000	UniCredit Bank Austria AG/AT Kto. 10004 441 316	ABA	30.09.2013	0,301%	EUR	01.01.2013 - 31.12.2029
9000003 2851058	851000	UniCredit Bank Austria AG/AT Kto. 10004 441 878	ABA	30.09.2013	0,301%	EUR	01.01.2013 - 31.12.2034
9000003 2851062	851000	UniCredit Bank Austria AG/AT IBAN AT07 1200 0100 2194 3823	ABA, AOH 2017/2018	23.10.2017	2,270%	EUR	01.01.2017 - 31.12.2048
9000003 2851111	851100	UniCredit Bank Austria AG/AT Kto. 10004 434 121	Kläranlage	30.09.2013	0,021%	EUR	01.01.2013 - 31.12.2024
9000003 2851112	851100	UniCredit Bank Austria AG/AT Kto. 10004 441 316	Kläranlage	30.09.2013	0,301%	EUR	01.01.2013 - 31.12.2029
9000003 2851202	851200	UniCredit Bank Austria AG/AT Kto. 53557 299 475	ABA Döllersiedlung, AOH 2004/2007	24.10.2005	-0,029%	EUR	01.01.2005 - 31.12.2032
9000003 2851301	851300	UniCredit Bank Austria AG/AT Kto. 400.133.062	ABA Wieserhöhe, AOH 1997/2001	30.11.1998	0,000%	EUR	01.01.1997 - 31.12.2025
9000003 2851302	851300	UniCredit Bank Austria AG/AT IBAN AT07 1200 0100 2194 3823	ABA Wieserhöhe, AOH 2018	23.10.2017	2,270%	EUR	01.01.2017 - 31.12.2048
9000003 2851407	851400	UniCredit Bank Austria AG/AT IBAN AT07 1200 0100 2194 3823	Diemingergründe, AOH 2017	23.10.2017	2,270%	EUR	01.01.2017 - 31.12.2048
9000003 2851705	851700	UniCredit Bank Austria AG/AT Kto. 53000 291 814	ABA St. Leonhard/Wald, AOH 2004	25.10.2004	-0,029%	EUR	01.01.2004 - 31.12.2032
9000003 2853050	853000	UniCredit Bank Austria AG/AT Kto. 10004 434 121	Unterer Stadtplatz 22	30.09.2013	0,021%	EUR	01.01.2013 - 31.12.2024
9000005 1016027	016000	HYPO NOE Landesbank für NÖ u. Wien AG/AT IBAN AT91 5300 0004 6632 2504	EDV, AOH 2019	23.09.2019	0,420%	EUR	01.01.2019 - 31.12.2024
9000005 1163006	163000	HYPO NOE Landesbank für NÖ u. Wien AG/AT Kto. 466-247405	Feuerwehr Waidhofen, Wechselladefahrzeug, AOH 2015	03.11.2015	0,790%	EUR	01.01.2015 - 31.12.2025
9000005 1163201	163200	HYPO NOE Landesbank für NÖ u. Wien AG/AT Kto. 466-257206	Feuerwehr Wirts, Vorausrüstfahrzeug, AOH 2016	26.09.2016	1,100%	EUR	01.01.2016 - 31.12.2026

Kontonummer Darlehensnr.	Darlehenshöhe Gesamt	Buchwert 31.12.2021	Zugang	Tilgung	Zinsen	Summe Schuldendienst	Schuldendienst- ersätze	Buchwert 31.12.2022	Netto Schuldendienst
9000003 2850056	1 259 119,70	1 162 990,00	0,00	31 776,00	26 582,00	58 358,00	0,00	1 131 214,00	58 358,00
9000003 2851030	218 018,50	50 281,00	0,00	10 056,00	0,00	10 056,00	8 821,00	40 225,00	1 235,00
9000003 2851039	800 000,00	417 715,00	0,00	32 837,00	1 245,00	34 082,00	3 007,00	384 878,00	31 075,00
9000003 2851057	80 903,13	40 451,00	0,00	5 394,00	119,00	5 513,00	0,00	35 057,00	5 513,00
9000003 2851058	1 431 447,55	918 385,00	0,00	72 191,00	2 747,00	74 938,00	9 972,00	846 194,00	64 966,00
9000003 2851062	221 140,02	204 257,00	0,00	5 581,00	4 669,00	10 250,00	0,00	198 676,00	10 250,00
9000003 2851111	87 975,38	21 994,00	0,00	8 798,00	4,00	8 802,00	0,00	13 196,00	8 802,00
9000003 2851112	115 525,25	57 763,00	0,00	7 702,00	170,00	7 872,00	0,00	50 061,00	7 872,00
9000003 2851202	130 000,00	61 099,00	0,00	5 554,00	0,00	5 554,00	1 928,00	55 545,00	3 626,00
9000003 2851301	244 556,31	38 091,00	0,00	10 883,00	0,00	10 883,00	0,00	27 208,00	10 883,00
9000003 2851302	46 637,29	43 077,00	0,00	1 177,00	985,00	2 162,00	0,00	41 900,00	2 162,00
9000003 2851407	223 102,99	206 070,00	0,00	5 630,00	4 710,00	10 340,00	0,00	200 440,00	10 340,00
9000003 2851705	650 000,00	275 510,00	0,00	25 046,00	0,00	25 046,00	14 471,00	250 464,00	10 575,00
9000003 2853050	95 928,18	23 982,00	0,00	9 593,00	5,00	9 598,00	0,00	14 389,00	9 598,00
9000005 1016027	111 739,53	67 044,00	0,00	22 348,00	262,00	22 610,00	0,00	44 696,00	22 610,00
9000005 1163006	120 000,00	48 000,00	0,00	12 000,00	360,00	12 360,00	0,00	36 000,00	12 360,00
9000005 1163201	80 000,00	40 000,00	0,00	8 000,00	424,00	8 424,00	0,00	32 000,00	8 424,00

Kontonummer Darlehensnr.	Ansatz	Darlehensgeber/Sitz des Gläubigers Aktenzahl	Verwendungszweck Genehmigungsdatum/-vermerk	Beschluss- Datum	Zinssatz	Währung	Laufzeit
9000005 1163401	163400	HYPO NOE Landesbank für NÖ u. Wien AG/AT Kto. 466-257206	Feuerwehr Windhag, HLF 2, AOH 2016	26.09.2016	1,100%	EUR	01.01.2016 - 31.12.2026
9000005 1163602	163600	HYPO NOE Landesbank für NÖ u. Wien AG/AT Kto. 466-257206	Feuerwehr St. Leonhard/W., HLF 2, AOH 2016	26.09.2016	1,100%	EUR	01.01.2016 - 31.12.2026
9000005 1179013	179000	HYPO NOE Landesbank für NÖ u. Wien AG/AT Kto. 466-247405	Katastrophenschäden, AOH 2015	03.11.2015	0,790%	EUR	01.01.2015 - 31.12.2025
9000005 1179014	179000	HYPO NOE Landesbank für NÖ u. Wien AG/AT Kto. 466-257206	Katastrophenschäden, AOH 2016	26.09.2016	1,100%	EUR	01.01.2016 - 31.12.2026
9000005 1262013	262000	HYPO NOE Landesbank für NÖ u. Wien AG/AT IBAN AT91 5300 0004 6632 2407	Kunstrasenplatz - Zaunerhöhung, AOH 2019	23.09.2019	0,502%	EUR	01.01.2019 - 31.12.2029
9000005 1263004	263000	HYPO NOE Landesbank für NÖ u. Wien AG/AT Kto. 466-247405	Sporthalle, AOH 2015	03.11.2015	0,790%	EUR	01.01.2015 - 31.12.2025
9000005 1360301	360300	HYPO NOE Landesbank für NÖ u. Wien AG/AT IBAN AT91 5300 0004 6632 2504	Spielzeugmuseum, AOH 2019	23.09.2019	0,420%	EUR	01.01.2019 - 31.12.2024
9000005 1390003	390000	HYPO NOE Landesbank für NÖ u. Wien AG/AT Kto. 466-247405	Stadtpfarrkirche, AOH 2015	03.11.2015	0,790%	EUR	01.01.2015 - 31.12.2025
9000005 1612058	612000	HYPO NOE Landesbank für NÖ u. Wien AG/AT Kto. 0466-243108	Schlosssteg, AOH 2015	02.07.2015	0,420%	EUR	01.01.2015 - 31.12.2035
9000005 1612059	612000	HYPO NOE Landesbank für NÖ u. Wien AG/AT Kto. 466-257303	Straßenbauvorhaben, AOH 2016	26.09.2016	1,400%	EUR	01.01.2016 - 31.12.2031
9000005 1612060	612000	HYPO NOE Landesbank für NÖ u. Wien AG/AT Kto. 0466-280402	Straßenbauvorhaben, AOH 2017	23.10.2017	0,740%	EUR	01.01.2017 - 31.12.2032
9000005 1612062	612000	HYPO NOE Landesbank für NÖ u. Wien AG/AT IBAN AT97 5300 0004 6632 2202	Straßenbauvorhaben, AOH 2019	23.09.2019	0,976%	EUR	01.01.2019 - 31.12.2039
9000005 1612063	612000	HYPO NOE Landesbank für NÖ u. Wien AG/AT IBAN AT12 5300 0004 6634 0901	Straßenbauvorhaben 2020	19.10.2020	0,520%	EUR	01.01.2020 - 31.12.2040
9000005 1612201	612200	HYPO NOE Landesbank für NÖ u. Wien AG/AT IBAN AT12 5300 0004 6634 0901	Radwege 2020	19.10.2020	0,520%	EUR	01.01.2020 - 31.12.2040
9000005 1632023	632000	HYPO NOE Landesbank für NÖ u. Wien AG/AT IBAN AT91 5300 0004 6632 2407	Flussbau, AOH 2019	23.09.2019	0,502%	EUR	01.01.2019 - 31.12.2029
9000005 1633021	633000	HYPO NOE Landesbank für NÖ u. Wien AG/AT Kto. 466-257206	Wildbachverbauung, AOH 2016	26.09.2016	1,100%	EUR	01.01.2016 - 31.12.2026
9000005 1633024	633000	HYPO NOE Landesbank für NÖ u. Wien AG/AT IBAN AT69 5300 0004 6632 2318	Wildbachverbauung, AOH 2019	23.09.2019	0,851%	EUR	01.01.2019 - 31.12.2034

Kontonummer Darlehensnr.	Darlehenshöhe Gesamt	Buchwert 31.12.2021	Zugang	Tilgung	Zinsen	Summe Schuldendienst	Schuldendienst- ersätze	Buchwert 31.12.2022	Netto Schuldendienst
9000005 1163401	120 000,00	60 000,00	0,00	12 000,00	635,00	12 635,00	0,00	48 000,00	12 635,00
9000005 1163602	120 000,00	60 000,00	0,00	12 000,00	635,00	12 635,00	0,00	48 000,00	12 635,00
9000005 1179013	85 015,37	34 006,00	0,00	8 502,00	255,00	8 757,00	0,00	25 504,00	8 757,00
9000005 1179014	50 000,00	25 000,00	0,00	5 000,00	265,00	5 265,00	0,00	20 000,00	5 265,00
9000005 1262013	104 713,42	83 771,00	0,00	10 471,00	413,00	10 884,00	0,00	73 300,00	10 884,00
9000005 1263004	48 004,76	19 202,00	0,00	4 800,00	144,00	4 944,00	0,00	14 402,00	4 944,00
9000005 1360301	42 241,68	25 345,00	0,00	8 448,00	99,00	8 547,00	0,00	16 897,00	8 547,00
9000005 1390003	70 000,00	28 000,00	0,00	7 000,00	210,00	7 210,00	0,00	21 000,00	7 210,00
9000005 1612058	800 000,00	560 000,00	0,00	40 000,00	2 342,00	42 342,00	0,00	520 000,00	42 342,00
9000005 1612059	497 844,53	331 896,00	0,00	33 190,00	4 592,00	37 782,00	0,00	298 706,00	37 782,00
9000005 1612060	593 049,68	434 903,00	0,00	39 537,00	3 188,00	42 725,00	0,00	395 366,00	42 725,00
9000005 1612062	525 145,56	472 631,00	0,00	26 257,00	4 611,00	30 868,00	0,00	446 374,00	30 868,00
9000005 1612063	589 156,23	559 698,00	0,00	29 458,00	2 912,00	32 370,00	0,00	530 240,00	32 370,00
9000005 1612201	410 843,77	390 302,00	0,00	20 542,00	2 030,00	22 572,00	0,00	369 760,00	22 572,00
9000005 1632023	52 684,20	42 147,00	0,00	5 268,00	208,00	5 476,00	0,00	36 879,00	5 476,00
9000005 1633021	193 576,95	96 788,00	0,00	19 358,00	1 025,00	20 383,00	0,00	77 430,00	20 383,00
9000005 1633024	196 824,46	170 581,00	0,00	13 122,00	1 443,00	14 565,00	0,00	157 459,00	14 565,00

Kontonummer Darlehensnr.	Ansatz	Darlehensgeber/Sitz des Gläubigers Aktenzahl	Verwendungszweck Genehmigungsdatum/-vermerk	Beschluss- Datum	Zinssatz	Währung	Laufzeit
9000005 1710082	710000	HYPO NOE Landesbank für NÖ u. Wien AG/AT Kto. 466-247405	Güterwege, AOH 2015	03.11.2015	0,790%	EUR	01.01.2015 - 31.12.2025
9000005 1710084	710000	HYPO NOE Landesbank für NÖ u. Wien AG/AT Kto. 0466-280402	Güterwege, AOH 2017	23.10.2017	0,740%	EUR	01.01.2017 - 31.12.2032
9000005 1710086	710000	HYPO NOE Landesbank für NÖ u. Wien AG/AT IBAN AT91 5300 0004 6632 2407	Güterwege, AOH 2019	23.09.2019	0,502%	EUR	01.01.2019 - 31.12.2029
9000005 1814010	814000	HYPO NOE Landesbank für NÖ u. Wien AG/AT Kto. 466-247405	Salz- und Riesellager, AOH 2015	03.11.2015	0,790%	EUR	01.01.2015 - 31.12.2025
9000005 1816033	816000	HYPO NOE Landesbank für NÖ u. Wien AG/AT Kto. 466-257206	Straßenbeleuchtung, AOH 2016	26.09.2016	1,100%	EUR	01.01.2016 - 31.12.2026
9000005 1816036	816000	HYPO NOE Landesbank für NÖ u. Wien AG/AT IBAN AT69 5300 0004 6632 2318	Straßenbeleuchtung, AOH 2019	23.09.2019	0,851%	EUR	01.01.2019 - 31.12.2034
9000005 1820017	820000	HYPO NOE Landesbank für NÖ u. Wien AG/AT Kto. 466-247405	Holdertraktor, Transporter, AOH 2015	03.11.2015	0,790%	EUR	01.01.2015 - 31.12.2025
9000005 1853205	853200	HYPO NOE Landesbank für NÖ u. Wien AG/AT IBAN AT91 5300 0004 6632 2504	Schwarze Kuchl, AOH 2018/2019	23.09.2019	0,420%	EUR	01.01.2018 - 31.12.2024
9000005 1866101	866100	HYPO NOE Landesbank für NÖ u. Wien AG/AT Kto. 466-257206	Forstraktor, AOH 2016	26.09.2016	1,100%	EUR	01.01.2016 - 31.12.2026
9000005 1914001	914000	HYPO NOE Landesbank für NÖ u. Wien AG/AT Kto. 0459-081100	Wirtschaftspark Kematen	02.03.1998	0,790%	EUR	01.01.1997 - 31.12.2024
9000005 2850055	850000	HYPO NOE Landesbank für NÖ u. Wien AG/AT Kto. 466-257400	WVA, AOH 2016	26.09.2016	1,750%	EUR	01.01.2016 - 31.12.2041
9000005 2850058	850000	HYPO NOE Landesbank für NÖ u. Wien AG/AT IBAN AT97 5300 0004 6632 2105	Wasserversorgung, AOH 2019	23.09.2019	1,014%	EUR	01.01.2019 - 31.12.2044
9000005 2850059	850000	HYPO NOE Landesbank für NÖ u. Wien AG/AT IBAN AT12 5300 0004 6634 0804	Wasserversorgung 2020	19.10.2020	0,540%	EUR	01.01.2020 - 31.12.2045
9000005 2850060	850000	HYPO NOE Landesbank für NÖ u. Wien AG/AT IBAN AT97 5300 0004 6632 2202	Wasserversorgung, AOH 2019	23.09.2019	0,976%	EUR	01.01.2019 - 31.12.2039
9000005 2851061	851000	HYPO NOE Landesbank für NÖ u. Wien AG/AT Kto. 466-257400	ABA, AOH 2016	26.09.2016	1,750%	EUR	01.01.2016 - 31.12.2041
9000005 2853051	853000	HYPO NOE Landesbank für NÖ u. Wien AG/AT Kto. 466-247405	Ankauf Whg. Bindergasse	03.11.2015	0,790%	EUR	01.01.2015 - 31.12.2025
9000005 2853055	853000	HYPO NOE Landesbank für NÖ u. Wien AG/AT IBAN AT97 5300 0004 6632 2105	Bezirksgericht, Umbau, AOH 2019	23.09.2019	1,014%	EUR	01.01.2019 - 31.12.2044

Kontonummer Darlehensnr.	Darlehenshöhe Gesamt	Buchwert 31.12.2021	Zugang	Tilgung	Zinsen	Summe Schuldendienst	Schuldendienst- ersätze	Buchwert 31.12.2022	Netto Schuldendienst
9000005 1710082	117 341,93	46 937,00	0,00	11 734,00	352,00	12 086,00	0,00	35 203,00	12 086,00
9000005 1710084	187 671,36	137 625,00	0,00	12 511,00	1 009,00	13 520,00	0,00	125 114,00	13 520,00
9000005 1710086	117 602,38	94 082,00	0,00	11 760,00	464,00	12 224,00	0,00	82 322,00	12 224,00
9000005 1814010	90 159,53	36 064,00	0,00	9 016,00	271,00	9 287,00	0,00	27 048,00	9 287,00
9000005 1816033	102 394,21	51 197,00	0,00	10 239,00	542,00	10 781,00	0,00	40 958,00	10 781,00
9000005 1816036	278 175,54	241 085,00	0,00	18 545,00	2 040,00	20 585,00	0,00	222 540,00	20 585,00
9000005 1820017	119 795,85	47 918,00	0,00	11 980,00	360,00	12 340,00	0,00	35 938,00	12 340,00
9000005 1853205	46 018,79	27 611,00	0,00	9 204,00	108,00	9 312,00	0,00	18 407,00	9 312,00
9000005 1866101	95 801,95	47 901,00	0,00	9 580,00	507,00	10 087,00	0,00	38 321,00	10 087,00
9000005 1914001	265 255,84	46 217,00	0,00	15 586,00	339,00	15 925,00	0,00	30 631,00	15 925,00
9000005 2850055	499 789,93	399 832,00	0,00	19 992,00	7 005,00	26 997,00	602,00	379 840,00	26 395,00
9000005 2850058	458 889,98	422 179,00	0,00	18 356,00	4 293,00	22 649,00	0,00	403 823,00	22 649,00
9000005 2850059	1 250 000,00	1 200 000,00	0,00	50 000,00	6 501,00	56 501,00	0,00	1 150 000,00	56 501,00
9000005 2850060	124 854,44	112 369,00	0,00	6 243,00	1 096,00	7 339,00	0,00	106 126,00	7 339,00
9000005 2851061	355 494,45	284 396,00	0,00	14 220,00	4 983,00	19 203,00	0,00	270 176,00	19 203,00
9000005 2853051	28 117,80	11 247,00	0,00	2 812,00	84,00	2 896,00	0,00	8 435,00	2 896,00
9000005 2853055	341 110,02	313 821,00	0,00	13 644,00	3 191,00	16 835,00	0,00	300 177,00	16 835,00

Kontonummer Darlehensnr.	Ansatz	Darlehensgeber/Sitz des Gläubigers Aktenzahl	Verwendungszweck Genehmigungsdatum/-vermerk	Beschluss-Datum	Zinssatz	Währung	Laufzeit
9000012 1016028	016000	Raiffeisenlandesbank NÖ-Wien AG/AT IBAN AT35 3200 0426 0047 3033	IT, Investitionen 2020	19.10.2020	0,350%	EUR	01.01.2020 - 31.12.2025
9000012 1016029	016000	Raiffeisenlandesbank NÖ-Wien AG/AT IBAN AT52 3200 0433 0047 3033	IT, Investitionen 2021	28.09.2021	0,000%	EUR	01.01.2021 - 31.12.2026
9000012 1262011	262000	Raiffeisenlandesbank NÖ-Wien AG/AT Kto. 42200.473.033	Kunstrasenplätze, AOH 2015	03.11.2015	0,850%	EUR	01.01.2015 - 31.12.2030
9000012 1264002	264000	Raiffeisenlandesbank NÖ-Wien AG/AT IBAN AT35 3200 0426 0047 3033	EPDM-Matten Erneuerung 2020	19.10.2020	0,350%	EUR	01.01.2020 - 31.12.2025
9000012 1612064	612000	Raiffeisenlandesbank NÖ-Wien AG/AT IBAN AT61 3200 0431 0047 3033	Straßenbauvorhaben 2021	28.09.2021	0,000%	EUR	01.01.2021 - 31.12.2036
9000012 1632024	632000	Raiffeisenlandesbank NÖ-Wien AG/AT IBAN AT79 3200 0427 0047 3033	Flussbau 2020	19.10.2020	0,390%	EUR	01.01.2020 - 31.12.2030
9000012 1633020	633000	Raiffeisenlandesbank NÖ-Wien AG/AT Kto. 42200.473.033	Wildbachverbauung, AOH 2015	03.11.2015	0,850%	EUR	01.01.2015 - 31.12.2030
9000012 1633025	633000	Raiffeisenlandesbank NÖ-Wien AG/AT IBAN AT79 3200 0427 0047 3033	Wildbachverbauung 2020	19.10.2020	0,390%	EUR	01.01.2020 - 31.12.2030
9000012 1633026	633000	Raiffeisenlandesbank NÖ-Wien AG/AT IBAN AT08 3200 0432 0047 3033	Wildbachverbauung 2021	28.09.2021	0,000%	EUR	01.01.2021 - 31.12.2031
9000012 1710087	710000	Raiffeisenlandesbank NÖ-Wien AG/AT IBAN AT79 3200 0427 0047 3033	Güterwege 2020	19.10.2020	0,390%	EUR	01.01.2020 - 31.12.2030
9000012 1710088	710000	Raiffeisenlandesbank NÖ-Wien AG/AT IBAN AT08 3200 0432 0047 3033	Güterwege 2021		0,000%	EUR	01.01.2021 - 31.12.2031
9000012 1814011	814000	Raiffeisenlandesbank NÖ-Wien AG/AT IBAN AT35 3200 0426 0047 3033	Schneepflug u. Selbstladestreugerät 2020	19.10.2020	0,350%	EUR	01.01.2020 - 31.12.2025
9000012 1816032	816000	Raiffeisenlandesbank NÖ-Wien AG/AT Kto. 42200.473.033	Straßenbeleuchtung, AOH 2015	03.11.2015	0,850%	EUR	01.01.2015 - 31.12.2030
9000012 1816037	816000	Raiffeisenlandesbank NÖ-Wien AG/AT IBAN AT79 3200 0427 0047 3033	Straßenbeleuchtung 2020	19.10.2020	0,390%	EUR	01.01.2020 - 31.12.2030
9000012 1816038	816000	Raiffeisenlandesbank NÖ-Wien AG/AT IBAN AT08 3200 0432 0047 3033	Straßenbeleuchtung 2021	28.09.2021	0,000%	EUR	01.01.2021 - 31.12.2031
9000012 1820019	820000	Raiffeisenlandesbank NÖ-Wien AG/AT IBAN AT79 3200 0427 0047 3033	Lintrac 110, Kleintransporter 2020	19.10.2020	0,390%	EUR	01.01.2020 - 31.12.2030
9000012 1820020	820000	Raiffeisenlandesbank NÖ-Wien AG/AT IBAN AT08 3200 0432 0047 3033	Radlader L509, Kastenwagen 2021	28.09.2021	0,000%	EUR	01.01.2021 - 31.12.2031

Kontonummer Darlehensnr.	Darlehenshöhe Gesamt	Buchwert 31.12.2021	Zugang	Tilgung	Zinsen	Summe Schuldendienst	Schuldendienst- ersätze	Buchwert 31.12.2022	Netto Schuldendienst
9000012 1016028	122 361,38	97 889,00	0,00	24 472,00	325,00	24 797,00	0,00	73 417,00	24 797,00
9000012 1016029	120 000,00	120 000,00	0,00	24 000,00	600,00	24 600,00	0,00	96 000,00	24 600,00
9000012 1262011	175 620,04	105 375,00	0,00	11 707,00	883,00	12 590,00	0,00	93 668,00	12 590,00
9000012 1264002	40 879,42	32 704,00	0,00	8 176,00	109,00	8 285,00	0,00	24 528,00	8 285,00
9000012 1612064	240 000,00	240 000,00	0,00	16 000,00	830,00	16 830,00	0,00	224 000,00	16 830,00
9000012 1632024	194 455,34	175 010,00	0,00	19 446,00	673,00	20 119,00	0,00	155 564,00	20 119,00
9000012 1633020	168 763,81	101 261,00	0,00	11 250,00	848,00	12 098,00	0,00	90 011,00	12 098,00
9000012 1633025	162 223,71	146 001,00	0,00	16 222,00	561,00	16 783,00	0,00	129 779,00	16 783,00
9000012 1633026	0,00	180 000,00	0,00	18 000,00	600,00	18 600,00	0,00	162 000,00	18 600,00
9000012 1710087	127 931,05	115 138,00	0,00	12 793,00	443,00	13 236,00	0,00	102 345,00	13 236,00
9000012 1710088	0,00	182 000,00	0,00	18 200,00	620,00	18 820,00	0,00	163 800,00	18 820,00
9000012 1814011	32 359,20	25 887,00	0,00	6 472,00	86,00	6 558,00	0,00	19 415,00	6 558,00
9000012 1816032	185 274,84	111 168,00	0,00	12 351,00	931,00	13 282,00	0,00	98 817,00	13 282,00
9000012 1816037	108 934,92	98 041,00	0,00	10 894,00	377,00	11 271,00	0,00	87 147,00	11 271,00
9000012 1816038	0,00	118 000,00	0,00	11 800,00	400,00	12 200,00	0,00	106 200,00	12 200,00
9000012 1820019	106 454,98	95 809,00	0,00	10 646,00	368,00	11 014,00	0,00	85 163,00	11 014,00
9000012 1820020	0,00	108 500,00	0,00	10 850,00	370,00	11 220,00	0,00	97 650,00	11 220,00

Kontonummer Darlehensnr.	Ansatz	Darlehensgeber/Sitz des Gläubigers Aktenzahl	Verwendungszweck Genehmigungsdatum/-vermerk	Beschluss-Datum	Zinssatz	Währung	Laufzeit
9000012 1840005	840000	Raiffeisenlandesbank NÖ-Wien AG/AT IBAN AT17 3200 0430 0047 3033	Ankauf Radweg Kreilhof + Flächen von NÖVOG 2021	28.09.2021	0,000%	EUR	01.01.2021 - 31.12.2041
9000012 2850061	850000	Raiffeisenlandesbank NÖ-Wien AG/AT IBAN AT70 3200 0429 0047 3033	Wasserversorgung 2021	28.09.2021	0,000%	EUR	01.01.2021 - 31.12.2046
9000012 2851708	851700	Raiffeisenlandesbank NÖ-Wien AG/AT Kto. 42200.473.033	ABA St. Leonhard/Wald, AOH 2015	03.11.2015	0,850%	EUR	01.01.2015 - 31.12.2030
9000012 2852017	852000	Raiffeisenlandesbank NÖ-Wien AG/AT IBAN AT35 3200 0426 0047 3033	Ankauf Hoftrac 2020	19.10.2020	0,350%	EUR	01.01.2020 - 31.12.2025
9000012 2853056	853000	Raiffeisenlandesbank NÖ-Wien AG/AT IBAN AT26 3200 0428 0047 3033	Ankauf U. Stadtplatz 3 + Planungsleistungen	19.10.2020	0,420%	EUR	01.01.2020 - 31.12.2035
9000012 2858001	858000	Raiffeisenlandesbank NÖ-Wien AG/AT IBAN AT17 3200 0430 0047 3033	Ankauf Betriebsgebiet Kreilhof 2021	28.09.2021	0,000%	EUR	01.01.2021 - 31.12.2041
9000014 1016026	016000	BAWAG P.S.K. AG/AT IBAN AT53 6000 0005 4007 8998	EDV, AOH 2018	05.11.2018	0,470%	EUR	01.01.2018 - 31.12.2023
9000014 1029006	029000	BAWAG P.S.K. AG/AT Kto. 00540-049-882	Hammergasse, AOH 2012	29.10.2012	0,721%	EUR	01.01.2012 - 31.12.2022
9000014 1031016	031000	BAWAG P.S.K. AG/AT Kto. 00540-049-882	Flächenwidmungsplan, Bebauungsplan, AOH 2012 29.10.2012	29.10.2012	0,721%	EUR	01.01.2012 - 31.12.2022
9000014 1031017	031000	BAWAG P.S.K. AG/AT Kto. 00540-055-106	Flächenwidmungsplan, Bebauungsplan, AOH 2013	28.10.2013	0,301%	EUR	01.01.2013 - 31.12.2023
9000014 1163103	163100	BAWAG P.S.K. AG/AT Kto. 00540-049-882	Feuerwehr Zell/Ybbs, Tanklöschfahrzeug, AOH 2012	29.10.2012	0,721%	EUR	01.01.2012 - 31.12.2022
9000014 1179009	179000	BAWAG P.S.K. AG/AT Kto. 00540-049-882	Katastrophenschäden, AOH 2012	29.10.2012	0,721%	EUR	01.01.2012 - 31.12.2022
9000014 1179010	179000	BAWAG P.S.K. AG/AT Kto. 00540-055-106	Katastrophenschäden, AOH 2013	28.10.2013	0,301%	EUR	01.01.2013 - 31.12.2023
9000014 1179012	179000	BAWAG P.S.K. AG/AT Kto. 00540-062-129	Katastrophenschäden, AOH 2014	27.10.2014	0,147%	EUR	01.01.2014 - 31.12.2024
9000014 1263003	263000	BAWAG P.S.K. AG/AT Kto. 00540-062-129	Sporthalle, AOH 2014	27.10.2014	0,147%	EUR	01.01.2014 - 31.12.2024
9000014 1264001	264000	BAWAG P.S.K. AG/AT IBAN AT53 6000 0005 4007 8998	Kunsteislaufplatz, AOH 2018	05.11.2018	0,470%	EUR	01.01.2018 - 31.12.2023
9000014 1612052	612000	BAWAG P.S.K. AG/AT Kto. 00540-049-890	Straßenbauvorhaben, AOH 2012	29.10.2012	0,721%	EUR	01.01.2012 - 31.12.2027

Kontonummer Darlehensnr.	Darlehenshöhe Gesamt	Buchwert 31.12.2021	Zugang	Tilgung	Zinsen	Summe Schuldendienst	Schuldendienst- ersätze	Buchwert 31.12.2022	Netto Schuldendienst
9000012 1840005	0,00	402 000,00	0,00	20 100,00	2 100,00	22 200,00	0,00	381 900,00	22 200,00
9000012 2850061	1 300 000,00	1 300 000,00	0,00	52 000,00	6 800,00	58 800,00	0,00	1 248 000,00	58 800,00
9000012 2851708	25 066,24	15 040,00	0,00	1 671,00	126,00	1 797,00	0,00	13 369,00	1 797,00
9000012 2852017	34 400,00	27 520,00	0,00	6 880,00	92,00	6 972,00	0,00	20 640,00	6 972,00
9000012 2853056	330 000,00	308 000,00	0,00	22 000,00	1 288,00	23 288,00	0,00	286 000,00	23 288,00
9000012 2858001	0,00	513 000,00	0,00	25 650,00	2 650,00	28 300,00	0,00	487 350,00	28 300,00
9000014 1016026	37 962,69	15 185,00	0,00	7 593,00	63,00	7 656,00	0,00	7 592,00	7 656,00
9000014 1029006	21 258,18	2 126,00	0,00	2 126,00	12,00	2 138,00	0,00	0,00	2 138,00
9000014 1031016	55 172,12	5 517,00	0,00	5 517,00	30,00	5 547,00	0,00	0,00	5 547,00
9000014 1031017	28 029,15	5 606,00	0,00	2 803,00	15,00	2 818,00	0,00	2 803,00	2 818,00
9000014 1163103	120 000,00	12 000,00	0,00	12 000,00	66,00	12 066,00	0,00	0,00	12 066,00
9000014 1179009	60 898,40	6 090,00	0,00	6 090,00	33,00	6 123,00	0,00	0,00	6 123,00
9000014 1179010	135 629,46	27 126,00	0,00	13 563,00	72,00	13 635,00	0,00	13 563,00	13 635,00
9000014 1179012	57 074,39	17 123,00	0,00	5 707,00	23,00	5 730,00	0,00	11 416,00	5 730,00
9000014 1263003	54 805,05	16 442,00	0,00	5 481,00	22,00	5 503,00	0,00	10 961,00	5 503,00
9000014 1264001	30 658,22	12 263,00	0,00	6 132,00	51,00	6 183,00	0,00	6 131,00	6 183,00
9000014 1612052	652 249,61	260 900,00	0,00	43 483,00	1 827,00	45 310,00	0,00	217 417,00	45 310,00

Kontonummer Darlehensnr.	Ansatz	Darlehensgeber/Sitz des Gläubigers Aktenzahl	Verwendungszweck Genehmigungsdatum/-vermerk	Beschluss-Datum	Zinssatz	Währung	Laufzeit
9000014 1612053	612000	BAWAG P.S.K. AG/AT Kto. 00540-055-122	Straßenbauvorhaben, AOH 2013	28.10.2013	0,301%	EUR	01.01.2013 - 31.12.2033
9000014 1612055	612000	BAWAG P.S.K. AG/AT Kto. 00540-062-137	Straßenbauvorhaben, AOH 2014	27.10.2014	0,147%	EUR	01.01.2014 - 31.12.2029
9000014 1632018	632000	BAWAG P.S.K. AG/AT Kto. 00540-062-129	Flussbau, AOH 2014	27.10.2014	0,147%	EUR	01.01.2014 - 31.12.2024
9000014 1633016	633000	BAWAG P.S.K. AG/AT Kto. 00540-049-882	Wildbachverbauung, AOH 2012	29.10.2012	0,721%	EUR	01.01.2012 - 31.12.2022
9000014 1633017	633000	BAWAG P.S.K. AG/AT Kto. 00540-055-106	Wildbachverbauung, AOH 2013	28.10.2013	0,301%	EUR	01.01.2013 - 31.12.2023
9000014 1633019	633000	BAWAG P.S.K. AG/AT Kto. 00540-062-137	Wildbachverbauung, AOH 2014	27.10.2014	0,147%	EUR	01.01.2014 - 31.12.2029
9000014 1710077	710000	BAWAG P.S.K. AG/AT Kto. 00540-049-890	Güterwege, AOH 2012	29.10.2012	0,721%	EUR	01.01.2012 - 31.12.2027
9000014 1710078	710000	BAWAG P.S.K. AG/AT Kto. 00540-055-106	Güterwege, AOH 2013	28.10.2013	0,301%	EUR	01.01.2013 - 31.12.2023
9000014 1710080	710000	BAWAG P.S.K. AG/AT Kto. 00540-062-129	Güterwege, AOH 2014	27.10.2014	0,147%	EUR	01.01.2014 - 31.12.2024
9000014 1814007	814000	BAWAG P.S.K. AG/AT Kto. 00540-049-882	Winterdienstausrüstung, Kleintraktor, AOH 2012	29.10.2012	0,721%	EUR	01.01.2012 - 31.12.2022
9000014 1814008	814000	BAWAG P.S.K. AG/AT Kto. 00540-055-106	kl. Kehrmaschine, AOH 2013	28.10.2013	0,301%	EUR	01.01.2013 - 31.12.2023
9000014 1816026	816000	BAWAG P.S.K. AG/AT Kto. 00540-049-882	Straßenbeleuchtung, AOH 2012	29.10.2012	0,721%	EUR	01.01.2012 - 31.12.2022
9000014 1816028	816000	BAWAG P.S.K. AG/AT Kto. 00540-055-106	Straßenbeleuchtung, AOH 2013	28.10.2013	0,301%	EUR	01.01.2013 - 31.12.2023
9000014 1816031	816000	BAWAG P.S.K. AG/AT Kto. 00540-062-137	Straßenbeleuchtung, AOH 2014	27.10.2014	0,147%	EUR	01.01.2014 - 31.12.2029
9000014 1820014	820000	BAWAG P.S.K. AG/AT Kto. 00540-049-882	Bauhof, Kleintraktor, AOH 2012	29.10.2012	0,721%	EUR	01.01.2012 - 31.12.2022
9000014 1820015	820000	BAWAG P.S.K. AG/AT Kto. 00540-055-106	Traktor, Pritschenbus, AOH 2013	28.10.2013	0,301%	EUR	01.01.2013 - 31.12.2023
9000014 1840002	840000	BAWAG P.S.K. AG/AT Kto. 00540-055-106	Reichenauerstraße 24, AOH 2013	28.10.2013	0,301%	EUR	01.01.2013 - 31.12.2023

Kontonummer Darlehensnr.	Darlehenshöhe Gesamt	Buchwert 31.12.2021	Zugang	Tilgung	Zinsen	Summe Schuldendienst	Schuldendienst- ersätze	Buchwert 31.12.2022	Netto Schuldendienst
9000014 1612053	937 622,13	562 573,00	0,00	46 881,00	1 681,00	48 562,00	0,00	515 692,00	48 562,00
9000014 1612055	325 511,01	173 606,00	0,00	21 701,00	251,00	21 952,00	0,00	151 905,00	21 952,00
9000014 1632018	168 055,66	50 417,00	0,00	16 806,00	69,00	16 875,00	0,00	33 611,00	16 875,00
9000014 1633016	73 603,22	7 360,00	0,00	7 360,00	40,00	7 400,00	0,00	0,00	7 400,00
9000014 1633017	133 774,17	26 754,00	0,00	13 377,00	71,00	13 448,00	0,00	13 377,00	13 448,00
9000014 1633019	190 935,29	101 832,00	0,00	12 729,00	147,00	12 876,00	0,00	89 103,00	12 876,00
9000014 1710077	110 088,07	44 035,00	0,00	7 339,00	308,00	7 647,00	0,00	36 696,00	7 647,00
9000014 1710078	89 947,33	17 989,00	0,00	8 995,00	48,00	9 043,00	0,00	8 994,00	9 043,00
9000014 1710080	169 116,49	50 735,00	0,00	16 912,00	69,00	16 981,00	0,00	33 823,00	16 981,00
9000014 1814007	29 176,32	2 918,00	0,00	2 918,00	16,00	2 934,00	0,00	0,00	2 934,00
9000014 1814008	107 224,36	21 445,00	0,00	10 722,00	57,00	10 779,00	0,00	10 723,00	10 779,00
9000014 1816026	107 098,39	10 710,00	0,00	10 710,00	59,00	10 769,00	0,00	0,00	10 769,00
9000014 1816028	80 876,36	16 175,00	0,00	8 088,00	43,00	8 131,00	0,00	8 087,00	8 131,00
9000014 1816031	240 942,67	128 503,00	0,00	16 063,00	186,00	16 249,00	0,00	112 440,00	16 249,00
9000014 1820014	47 786,67	4 779,00	0,00	4 779,00	26,00	4 805,00	0,00	0,00	4 805,00
9000014 1820015	86 666,10	17 333,00	0,00	8 667,00	46,00	8 713,00	0,00	8 666,00	8 713,00
9000014 1840002	133 952,83	26 791,00	0,00	13 395,00	71,00	13 466,00	0,00	13 396,00	13 466,00

Kontonummer Darlehensnr.	Ansatz	Darlehensgeber/Sitz des Gläubigers Aktenzahl	Verwendungszweck Genehmigungsdatum/-vermerk	Beschluss- Datum	Zinssatz	Währung	Laufzeit
9000014 2850050	850000	BAWAG P.S.K. AG/AT Kto. 00540-055-084	WVA, AOH 2013	28.10.2013	0,331%	EUR	01.01.2013 - 31.12.2038
9000014 2850053	850000	BAWAG P.S.K. AG/AT Kto. 00540-062-145	WVA, AOH 2014	27.10.2014	0,147%	EUR	01.01.2014 - 31.12.2034
9000014 2851056	851000	BAWAG P.S.K. AG/AT Kto. 00540-055-076	ABA Stadtbauabschnitt III, AOH 2013	28.10.2013	0,331%	EUR	01.01.2013 - 31.12.2038
9000014 2851059	851000	BAWAG P.S.K. AG/AT Kto. 00540-062-153	ABA, AOH 2014	27.10.2014	0,147%	EUR	01.01.2014 - 31.12.2040
9000014 2851110	851100	BAWAG P.S.K. AG/AT Kto. 00540-055-114	Kläranlage, AOH 2013	28.10.2013	0,301%	EUR	01.01.2013 - 31.12.2028
9000014 2851113	851100	BAWAG P.S.K. AG/AT Kto. 00540-062-129	Kläranlage, AOH 2014	27.10.2014	0,147%	EUR	01.01.2014 - 31.12.2024
9000014 2851602	851600	BAWAG P.S.K. AG/AT IBAN AT72 6000 0005 4001 7352	ABA Sonnleitnersiedlung, AOH 2008	27.10.2008	0,221%	EUR	01.01.2008 - 31.12.2035
9000014 2851707	851700	BAWAG P.S.K. AG/AT Kto. 00540-062-145	ABA St. Leonhard/Wald, AOH 2014	27.10.2014	0,147%	EUR	01.01.2014 - 31.12.2034
9000014 2853053	853000	BAWAG P.S.K. AG/AT IBAN AT58 6000 0005 4007 9005	Bezirksgericht, Umbau, AOH 2018	05.11.2018	1,676%	EUR	01.01.2018 - 31.12.2043
9000014 2853054	853000	BAWAG P.S.K. AG/AT IBAN AT53 6000 0005 4007 8998	Ankauf Ob. Stadtplatz 25	05.11.2018	0,470%	EUR	01.01.2018 - 31.12.2023
9000016 1262004	262000	ERSTE BANK der österreichischen Sparkassen AG/AT Kto. 288-650-160/01	Sportplätze, AOH 2007	29.10.2007	0,030%	EUR	01.01.2007 - 31.12.2022
9000016 1381703	381700	ERSTE BANK der österreichischen Sparkassen AG/AT Kto. 288-650-160/00	Landesausstellung, AOH 2007	29.10.2007	0,700%	EUR	01.01.2007 - 31.12.2022
9000016 1612047	612000	ERSTE BANK der österreichischen Sparkassen AG/AT Kto. 288-650-160/01	Straßenbauvorhaben, AOH 2007	29.10.2007	0,030%	EUR	01.01.2007 - 31.12.2022
9000016 1710072	710000	ERSTE BANK der österreichischen Sparkassen AG/AT Kto. 288-650-160/01	Güterwege, AOH 2007	29.10.2007	0,030%	EUR	01.01.2007 - 31.12.2022
9000016 2850039	850000	ERSTE BANK der österreichischen Sparkassen AG/AT Kto. 288-650-160/01	WVA, AOH 2007	29.10.2007	0,030%	EUR	01.01.2007 - 31.12.2022
9000019 2851502	851500	Oberbank AG/AT IBAN AT15 1501 1002 3101 2949	ABA Steinbichlersiedlung, AOH 1998/2001	27.10.1999	0,590%	EUR	01.01.1999 - 31.12.2025
9000020 1552212	552200	Kommunalkredit Austria AG/AT Kto. 113 408	Abdeckung Betriebsmittelkredit, KH W/Y, AOH 2007	24.09.2007	0,250%	EUR	01.01.2007 - 31.12.2027

Kontonummer Darlehensnr.	Darlehenshöhe Gesamt	Buchwert 31.12.2021	Zugang	Tilgung	Zinsen	Summe Schuldendienst	Schuldendienst- ersätze	Buchwert 31.12.2022	Netto Schuldendienst
9000014 2850050	800 000,00	558 233,00	0,00	31 964,00	1 846,00	33 810,00	0,00	526 269,00	33 810,00
9000014 2850053	585 896,42	380 832,00	0,00	29 295,00	557,00	29 852,00	0,00	351 537,00	29 852,00
9000014 2851056	814 251,38	568 178,00	0,00	32 533,00	1 879,00	34 412,00	1 113,00	535 645,00	33 299,00
9000014 2851059	900 000,00	692 215,00	0,00	35 946,00	1 018,00	36 964,00	0,00	656 269,00	36 964,00
9000014 2851110	139 476,82	65 089,00	0,00	9 298,00	191,00	9 489,00	0,00	55 791,00	9 489,00
9000014 2851113	40 674,60	12 202,00	0,00	4 067,00	17,00	4 084,00	0,00	8 135,00	4 084,00
9000014 2851602	500 000,00	291 097,00	0,00	20 491,00	641,00	21 132,00	11 599,00	270 606,00	9 533,00
9000014 2851707	144 053,34	93 635,00	0,00	7 203,00	137,00	7 340,00	0,00	86 432,00	7 340,00
9000014 2853053	900 000,00	792 000,00	0,00	36 000,00	13 308,00	49 308,00	0,00	756 000,00	49 308,00
9000014 2853054	0,00	7 561,00	0,00	3 781,00	32,00	3 813,00	0,00	3 780,00	3 813,00
9000016 1262004	300 000,00	20 000,00	0,00	20 000,00	5,00	20 005,00	0,00	0,00	20 005,00
9000016 1381703	360 000,00	24 000,00	0,00	24 000,00	127,00	24 127,00	0,00	0,00	24 127,00
9000016 1612047	806 026,19	53 735,00	0,00	53 735,00	12,00	53 747,00	0,00	0,00	53 747,00
9000016 1710072	167 872,36	11 191,00	0,00	11 191,00	3,00	11 194,00	0,00	0,00	11 194,00
9000016 2850039	301 780,30	20 119,00	0,00	20 119,00	5,00	20 124,00	2 188,00	0,00	17 936,00
9000019 2851502	300 174,80	54 669,00	0,00	13 543,00	307,00	13 850,00	7 505,00	41 126,00	6 345,00
9000020 1552212	3 576 102,77	1 072 831,00	0,00	178 805,00	2 606,00	181 411,00	0,00	894 026,00	181 411,00

Kontonummer Darlehensnr.	Ansatz	Darlehensgeber/Sitz des Gläubigers Aktenzahl	Verwendungszweck Genehmigungsdatum/-vermerk	Beschluss-Datum	Zinssatz	Währung	Laufzeit
9000020 2851043	851000	Kommunalkredit Austria AG/AT Kto. 112 958	ABA Jägerhaus/Oberm., BA 22, AOH 2006/2007	30.10.2006	0,350%	EUR	01.01.2006 - 31.12.2033
9000020 2851045	851000	Kommunalkredit Austria AG/AT Kto. 112 959	ABA Stadtbauabschnitt I, BA 21, AOH 2006	30.10.2006	0,350%	EUR	01.01.2006 - 31.12.2033
9000024 2850016	850000	Austrian Anadi Bank AG/AT Kto. 828771019	WVA BA 05, AOH 1992-1998	19.12.1991	3,000%	EUR	01.01.1992 - 31.12.2024
9000024 2851028	851000	Austrian Anadi Bank AG/AT Kto. 89.0469	ABA BA 05, AOH 1990/97	26.11.1990	3,000%	EUR	01.01.1991 - 31.12.2023
9000099 1016030	016000	Kreditinstitut (unbekannt)/AT IBAN	IT, Investitionen 2022		0,000%	EUR	01.01.2022 - 31.12.2027
9000099 1240703	240700	Kreditinstitut (unbekannt)/AT IBAN	2. Gruppenraum 2022		0,000%	EUR	01.01.2022 - 31.12.2032
9000099 1263005	263000	Kreditinstitut (unbekannt)/AT IBAN	Sporthalle, Generalsanierung, 2022		0,000%	EUR	01.01.2021 - 31.12.2042
9000099 1612065	612000	Kreditinstitut (unbekannt)/AT IBAN	Straßenbauvorhaben 2022		0,000%	EUR	01.01.2022 - 31.12.2042
9000099 1612203	612200	Kreditinstitut (unbekannt)/AT IBAN	Radwege 2022		0,000%	EUR	01.01.2022 - 31.12.2042
9000099 1632026	632000	Kreditinstitut (unbekannt)/AT IBAN	Flussbau 2022		0,000%	EUR	01.01.2022 - 31.12.2032
9000099 1633027	633000	Kreditinstitut (unbekannt)/AT IBAN	Wildbachverbauung 2022		0,000%	EUR	01.01.2022 - 31.12.2032
9000099 1710089	710000	Kreditinstitut (unbekannt)/AT IBAN	Güterwege 2022		0,000%	EUR	01.01.2022 - 31.12.2032
9000099 1814012	814000	Kreditinstitut (unbekannt)/AT IBAN	Schneepflug u. Selbstladestreugerät 2022		0,000%	EUR	01.01.2022 - 31.12.2027
9000099 1816039	816000	Kreditinstitut (unbekannt)/AT IBAN	Straßenbeleuchtung 2022		0,000%	EUR	01.01.2022 - 31.12.2037
9000099 1820021	820000	Kreditinstitut (unbekannt)/AT IBAN	Lintrac 100, Kastenwagen 2022		0,000%	EUR	01.01.2022 - 31.12.2032
9000099 2850062	850000	Kreditinstitut (unbekannt)/AT IBAN	Wasserversorgung 2022		0,000%	EUR	01.01.2022 - 31.12.2042
9000099 2851066	851000	Kreditinstitut (unbekannt)/AT IBAN	Abwasserbeseitigung 2022		0,000%	EUR	01.01.2022 - 31.12.2047

Kontonummer Darlehensnr.	Darlehenshöhe Gesamt	Buchwert 31.12.2021	Zugang	Tilgung	Zinsen	Summe Schuldendienst	Schuldendienst- ersätze	Buchwert 31.12.2022	Netto Schuldendienst
9000020 2851043	600 000,00	310 839,00	0,00	25 903,00	1 080,00	26 983,00	2 082,00	284 936,00	24 901,00
9000020 2851045	750 000,00	388 509,00	0,00	32 376,00	1 350,00	33 726,00	4 700,00	356 133,00	29 026,00
9000024 2850016	491 995,09	63 125,00	0,00	24 688,00	1 710,00	26 398,00	0,00	38 437,00	26 398,00
9000024 2851028	337 347,30	44 969,00	0,00	22 150,00	1 184,00	23 334,00	0,00	22 819,00	23 334,00
9000099 1016030	0,00	0,00	165 000,00	0,00	0,00	0,00	0,00	165 000,00	0,00
9000099 1240703	0,00	0,00	120 000,00	0,00	0,00	0,00	0,00	120 000,00	0,00
9000099 1263005	0,00	0,00	645 000,00	0,00	0,00	0,00	0,00	645 000,00	0,00
9000099 1612065	0,00	0,00	390 000,00	0,00	0,00	0,00	0,00	390 000,00	0,00
9000099 1612203	0,00	0,00	464 500,00	0,00	0,00	0,00	0,00	464 500,00	0,00
9000099 1632026	0,00	0,00	148 000,00	0,00	0,00	0,00	0,00	148 000,00	0,00
9000099 1633027	0,00	0,00	90 000,00	0,00	0,00	0,00	0,00	90 000,00	0,00
9000099 1710089	0,00	0,00	145 000,00	0,00	0,00	0,00	0,00	145 000,00	0,00
9000099 1814012	0,00	0,00	106 000,00	0,00	0,00	0,00	0,00	106 000,00	0,00
9000099 1816039	0,00	0,00	328 000,00	0,00	0,00	0,00	0,00	328 000,00	0,00
9000099 1820021	0,00	0,00	150 000,00	0,00	0,00	0,00	0,00	150 000,00	0,00
9000099 2850062	0,00	0,00	732 000,00	0,00	0,00	0,00	0,00	732 000,00	0,00
9000099 2851066	0,00	0,00	737 000,00	0,00	0,00	0,00	0,00	737 000,00	0,00

Kontonummer Darlehensnr.	Ansatz	Darlehensgeber/Sitz des Gläubigers Aktenzahl	Verwendungszweck Genehmigungsdatum/-vermerk	Beschluss- Datum	Zinssatz	Währung	Laufzeit
9000099 2851114	851100	Kreditinstitut (unbekannt)/AT IBAN	"Anpassung Stand der Technik" 2022		0,000%	EUR	01.01.2018 - 31.12.2042
9000099 2853057	853000	Kreditinstitut (unbekannt)/AT IBAN	Jahngasse 2 - Sanierung + Fernwärmeanschluss		0,000%	EUR	01.01.2022 - 31.12.2032
9000099 2858002	858000	Kreditinstitut (unbekannt)/AT IBAN	Neubau Wirtschafts- u. Versorgungsbetriebe 2022-25		0,000%	EUR	01.01.2022 - 31.12.2054
1.4.2. ... von Finanzunternehmen im Ausland							
1.5. ... von Sonstigen							
Zwischensumme							
2. Finanzschulden für den laufenden Aufwand							
2.1. ... von Trägern des öffentlichen Rechts							
2.1.1. ... von Bund, Bundesfonds, Bundeskammern							
2.1.2. ... von Ländern, Landesfonds, Landeskammern							
2.1.3. ... von Gemeinden, Gemeindeverbänden, Gemeindefonds							
2.1.4. ... von Sozialversicherungsträgern							
2.1.5. ... von sonstigen Trägern des öffentlichen Rechts							
2.2. ... von Beteiligungen der Gebietskörperschaft (ohne Finanzunternehmungen)							
2.3. ... von Unternehmen (ohne Beteiligungen und ohne Finanzunternehmungen)							
2.4. ... von Finanzunternehmen							
2.4.1. ... von Finanzunternehmen im Inland							
9000003 1982003	982000	UniCredit Bank Austria AG/AT Kto. 10004 441 316	Haushaltsausgleich 2009	30.09.2013	0,301%	EUR	01.01.2013 - 31.12.2029
9000004 1982005	982000	Volksbank Niederösterreich AG/AT Kto. 200-2004-2200	Haushaltsausgleich 2016	26.09.2016	0,925%	EUR	01.01.2016 - 31.12.2036
9000012 1982004	982000	Raiffeisenlandesbank NÖ-Wien AG/AT Kto. 42300.473.033	Haushaltsausgleich 2015	03.11.2015	0,900%	EUR	01.01.2015 - 31.12.2035
9000020 1982001	982000	Kommunalkredit Austria AG/AT Kto. 112384	Haushaltsausgleich 2005	24.10.2005	0,100%	EUR	01.01.2005 - 31.12.2023

Kontonummer Darlehensnr.	Darlehenshöhe Gesamt	Buchwert 31.12.2021	Zugang	Tilgung	Zinsen	Summe Schuldendienst	Schuldendienst- ersätze	Buchwert 31.12.2022	Netto Schuldendienst
9000099 2851114	0,00	0,00	250 000,00	0,00	0,00	0,00	0,00	250 000,00	0,00
9000099 2853057	0,00	0,00	165 000,00	0,00	0,00	0,00	0,00	165 000,00	0,00
9000099 2858002	0,00	0,00	225 000,00	0,00	0,00	0,00	0,00	225 000,00	0,00
		33 965 200,00	4 863 000,00	3 208 505,00	244 711,00	3 453 216,00	113 778,00	35 619 695,00	3 339 438,00
9000003 1982003	4 253 332,00	2 126 666,00	0,00	283 555,00	6 272,00	289 827,00	0,00	1 843 111,00	289 827,00
9000004 1982005	1 660 000,00	1 245 000,00	0,00	83 000,00	11 480,00	94 480,00	0,00	1 162 000,00	94 480,00
9000012 1982004	1 325 000,00	927 500,00	0,00	66 250,00	8 311,00	74 561,00	0,00	861 250,00	74 561,00
9000020 1982001	1 400 000,00	186 667,00	0,00	93 333,00	143,00	93 476,00	0,00	93 334,00	93 476,00

Kontonummer Darlehensnr.	Ansatz	Darlehensgeber/Sitz des Gläubigers Aktenzahl	Verwendungszweck Genehmigungsdatum/-vermerk	Beschluss- Datum	Zinssatz	Währung	Laufzeit
9000020 1982007	982000	Kommunalkredit Austria AG/AT Kto. 114 337	Haushaltsausgleich 2018	05.11.2018	1,540%	EUR	01.01.2018 - 31.12.2033
9000024 1982008	982000	Austrian Anadi Bank AG/AT IBAN AT38 5200 0007 9739 4017	Haushaltsausgleich 2020	19.10.2020	0,480%	EUR	01.01.2020 - 31.12.2035

2.4.2. ... von Finanzunternehmen im Ausland

2.5. ... von Sonstigen

Zwischensumme**SUMME (1 und 2)**

Davon ohne A85-89

Davon A85-89

Kontonummer Darlehensnr.	Darlehenshöhe Gesamt	Buchwert 31.12.2021	Zugang	Tilgung	Zinsen	Summe Schuldendienst	Schuldendienst- ersätze	Buchwert 31.12.2022	Netto Schuldendienst
9000020 1982007	330 000,00	264 000,00	0,00	22 000,00	3 981,00	25 981,00	0,00	242 000,00	25 981,00
9000024 1982008	1 200 000,00	1 120 000,00	0,00	80 000,00	5 353,00	85 353,00	0,00	1 040 000,00	85 353,00
		5 869 833,00	0,00	628 138,00	35 540,00	663 678,00	0,00	5 241 695,00	663 678,00
		39 835 033,00	4 863 000,00	3 836 643,00	280 251,00	4 116 894,00	113 778,00	40 861 390,00	4 003 116,00
		19 355 357,00	2 751 500,00	2 454 257,00	129 324,00	2 583 581,00	3 920,00	19 652 600,00	2 579 661,00
		20 479 676,00	2 111 500,00	1 382 386,00	150 927,00	1 533 313,00	109 858,00	21 208 790,00	1 423 455,00

Dienstpostenplan

DIENSTPOSTENPLAN 2022

(Beilage gemäß § 5 Abs. 1 Z. 4 VRV 2015)

Die Personalvertretung bestätigt hiermit, dass seitens des Magistrates der Stadt Waidhofen a/d Ybbs – GB I/1 - bei der Erstellung des Dienstpostenplanes der Stadt Waidhofen a/d Ybbs für das Jahr 2022 das Einvernehmen gemäß § 25 Abs. 2 des NÖ Gemeinde-Personalvertretungsgesetzes zeitgerecht hergestellt wurde.

Waidhofen a/d Ybbs, am 1. Oktober 2021

Für den Personalvertretungsausschuss
Hoheitsverwaltung – Rathaus:

Der ZPV-Obmann:

Gerald Käferbeck e.h.

Für den Personalvertretungsausschuss
Wirtschaftsbetriebe:

Der Obmann:

Martin Schwarenthorer e.h.

(Beschluss des Gemeinderates vom 2. November 2021)

DIENSTPOSTENPLAN 2022							
Teil des Voranschlages gemäß § 56 Abs. 3 NÖ STROG / § 5 Abs. 1 Z. 4 VRV 2015							
DZW	Bezeichnung des Dienstzweiges	Anzahl	Entlohnungs- gruppe	davon in Funktionsverwendung			
				Anzahl	FGP	Bezeichnung	Pzlg
45	Rechtskundiger Verwaltungsdienst	4,00	VII/7	1,00	XII ^{a)}	Magistratsdirektor, Leiter Geschäftsbereich III (Bürgerservice)	Ja
				1,00	10 ^{b)}	Leiter Geschäftsbereich IV (Hoheitsverwaltung und Soziales), Leiter Fachbereich „Hoheitsverwaltung“	Ja
				1,00	9 ^{b)}	Stv. Leiter Geschäftsbereich IV, Leiter Referat Polizei und Verkehr	Ja
44	Höherer Verwaltungsdienst	1,00	7	1,00	10 ^{b)}	Leiter Geschäftsbereich V (Finanzen und IT), Leiter Fachbereich Finanzen, Abgaben, Controlling	Ja
32	Amtsärztlicher Dienst	0,74	7	0,74	9 ^{b)}	Amtsärztin	Nein
33	Amtstierärztlicher Dienst	1,00	7	1,00	9 ^{b)}	Amtstierarzt	Nein
35	Höherer Archivdienst	0,50	7				
46	Gehobener Bau-, Vermessungs- und technischer Dienst	7,00	6	3,00	9 ^{b)}	Leiter Geschäftsbereich II (Bauservice, Liegenschaften, Infrastruktur)	Ja
						Leiter Fachbereich Bauamt	Ja
						Leiter Fachbereich Versorgungsbetriebe, Leiter Referat Wasserversorgung	Ja
				1,00	8 ^{b)}	Leiter Referat Abwasser/Kanal/Kläranlage und Stv. Leiter FB Versorgungsbetriebe	Ja
				1,00	8 ^{b)}	Leiter Referat Straßen	Nein
47	Gehobener Dienst an Archiven, Bibliotheken, Museen, Sammlungen	0,50	6				
49	Gehobener Fürsorgedienst	2,76	6	0,75	7 ^{d)}	Leiterin Jugendzentrum	Ja
50	Gehobener Jugendfürsorgedienst	2,63	6	1,00	8 ^{b)}	Leiterin Referat Familie, Jugend und Soziales	Ja
52	Gehobener Forstdienst	1,00	6	1,00	8 ^{b)}	Leiter Referat Forst/Naturpark, Stv. Leiter Fachbereich Umwelt, Agrar, Forst	Ja
54	Rechnungs-(Buchhaltungs-)dienst	4,76	6	1,63	7 ^{d)}	Stv. Leiterin Fachbereich Personal und Organisation	Nein
						Stv. Leiterin Fachbereich Finanzen, Abgaben, Controlling	Nein

Zeichenerklärung	
Funktionsdienstposten gemäß § 2 Abs. 3 lit. a) – d) GBDO 1976	
Leitender Gemeindebeamte	a)
Leiter einer Abteilung/Amtes/Referates/ wirtschaftlichen Unternehmung	b)
die mit einem Leiterposten (lit. a und b) vergleichbaren DP	c)
DP mit hervorgehobener Verwendung	d)
Anspruch auf Personalzulage (Pzlg)	Ja/ Nein

DIENSTPOSTENPLAN 2022

Teil des Voranschlages gemäß § 56 Abs. 3 NÖ STROG / § 5 Abs. 1 Z. 4 VRV 2015

DZW	Bezeichnung des Dienstzweiges	Anzahl	Entlohnungs- gruppe	davon in Funktionsverwendung			
				Anzahl	FGrp	Bezeichnung	Pzlg
56	Gehobener Verwaltungsdienst	25,01	6	5,00	9 ^{b)}	Leiter Geschäftsbereich I (Personal und Bildung), Leiter Fachbereich Personal und Organisation	Ja
						Leiter Fachbereich Baurecht	Ja
						Leiter Fachbereich Umwelt, Agrar, Forst	Ja
						Leiter Fachbereich Bürgerservice	Ja
				3,00	8 ^{b)}	Leiter Referat Informationstechnologie	Ja
						Leiter Referat Liegenschaften, Freizeit- und Kulturbetriebe	Ja
						Leiter kfm. Referat Bauamt, Stv. Leiter Fachbereich Bauamt	Nein
				1,00	8 ^{c)}	Leiterin Referat Kultur	Nein
						Leiterin Büro BGM/MD, Leiterin Stabstelle Standort, Wirtschaft und Kultur	Ja
				2,00	8 ^{d)}	IT-Projektmanagement ELAK	Nein
						Stv. Leiter Fachbereich Baurecht	Nein
				5,75	7 ^{d)}	Leiterin Sekretariat BGM	Nein
						Leiterin Sekretariat MD	Nein
						Schloss Rothschild, Produktentwicklung	Nein
Schloss Rothschild/Tourismus, Produktmanagement	Nein						
Stv. Leiter Fachbereich Bürgerservice	Nein						
		Leiterin Sekretariat Fachbereich Hoheitsverwaltung	Nein				
58	Bau-, Vermessungs- und technischer Dienst	1,50	5				
60	Erzieherfachdienst	2,18	5				
69	Rechnungsfachdienst	3,50	5				
70	Standesbeamten- (oder Staatsbürgerschafts-)fachdienst	2,25	5	1,00	7 ^{b)}	Leiterin Referat Standesamt/Staatsbürgerschaftsamt/Wahlamt	Ja
71	Verwaltungsfachdienst	19,64	5	2,00	7 ^{b)}	Leiterin Referat Bildung	Nein
						Leiter Referat Agrar (tw. Freistellung PV)	Nein
				0,50	7 ^{d)}	Leiterin Protokollführung StS, GR	Nein

Zeichenerklärung	
Funktionsdienstposten gemäß § 2 Abs. 3 lit. a) – d) GBDÖ 1976	
Leitender Gemeindebeamte	a)
Leiter einer Abteilung/Amtes/Referates/wirtschaftlichen Unternehmung	b)
die mit einem Leiterposten (lit. a und b) vergleichbaren DP	c)
DP mit hervorgehobener Verwendung	d)
Anspruch auf Personalzulage (Pzlg)	Ja/ Nein

DIENSTPOSTENPLAN 2022							
Teil des Voranschlages gemäß § 56 Abs. 3 NÖ STROG / § 5 Abs. 1 Z. 4 VRV 2015							
DZW	Bezeichnung des Dienstzweiges	Anzahl	Entlohnungs- gruppe	davon in Funktionsverwendung			
				Anzahl	FGrp	Bezeichnung	PZlg
85	Mittlerer Verwaltungs- und Kanzleidienst	1,88	4				
2	Facharbeiter	42,80	5	1,00	7 ^{b)}	Bauhofleiter	Ja
				1,00	7 ^{d)}	Stv. Leiter Referat Wasserversorgung	Nein
6	Klärfacharbeiter	4,56	5				
9	Bademeister	1,75	4	1,00	6 ^{d)}	Parkbad – 1. Bademeister	Nein
11	Angelernter Arbeiter	3,00	3				
12	Kindergartenhilfsdienst	26,91	3				
14	Kraftwagenlenker	1,63	3				
15	Hilfsdienst mit einschlägigen Vorkenntnissen	11,09	2	2,00	4 ^{d)}	Leiterin Reinigungsdienst Magistrat	Nein
						Reinigung/Instandhaltung Sportstätten	Nein
16	Schulwart	8,62	2				
17	Hilfsdienst	1,38	1				
	Freie Vereinbarung	0,08					
	GESAMT	183,67					

Zeichenerklärung	
Funktionsdienstposten gemäß § 2 Abs. 3 lit. a) – d) GBDO 1976	
Leitender Gemeindebeamte	a)
Leiter einer Abteilung/Amtes/Referates/wirtschaftlichen Unternehmung	b)
die mit einem Leiterposten (lit. a und b) vergleichbaren DP	c)
DP mit hervorgehobener Verwendung	d)
Anspruch auf Personalzulage (Pzlg)	Ja/ Nein

GESAMTANZAHL DIENSTPOSTEN				
(in Vollbeschäftigungen)	SOLL *2021*	SOLL *2022*	IST *2021*	IST *2022*
Pragmatisierte Bedienstete	1,00	1,00	1,00	1,00
Vertragsbedienstete	180,54	182,59	174,76	171,72
Lehrlinge	0,00	0,00	0,00	0,00
Bedienstete mit DV lt. freier Vereinbarung	0,08	0,08	0,08	0,08
ANZAHL VOLLBESCHÄFTIGTER DIENSTPOSTEN - GESAMT	181,62	183,67	175,84	172,80

GESAMTÜBERSICHT ANZAHL DIENSTNEHMERINNEN		
(Personen)	SOLL *2021*	SOLL *2022*
Pragmatisierte Bedienstete	1	1
Vertragsbedienstete	224	225
Lehrlinge	0	0
Bedienstete mit DV lt. freier Vereinbarung	1	1
ANZAHL DIENSTNEHMERINNEN - GESAMT	226	227

GESAMTÜBERSICHT ANZAHL DIENSTNEHMERINNEN				
(Personen)	SOLL *2022*	davon männlich	davon weiblich	davon Planposten
VOLLBESCHÄFTIGTE DIENSTNEHMERINNEN	113	75	32	6
TEILBESCHÄFTIGTE DIENSTNEHMERINNEN	114	12	94	8
ANZAHL BESCHÄFTIGTER DIENSTNEHMERINNEN	227	87	126	14

<u>Pensionsparteien der Stadt Waidhofen an der Ybbs am 1. Jänner 2022</u>			
	Magistrat	Mandatare	Gesamt
a) RuhegenussempfängerInnen	5	4	9
b) VersorgungsgenussempfängerInnen	5	3	8
GESAMT	10	7	17

In Karenz/Sonderurlaub befindliche MitarbeiterInnen mit Stand 01.01.2022

OISMÜLLER Sophie; 1333	Büro Bürgermeister/Magistratsdirektor	Karenz/Bildungsfreistellung bis voraussichtlich 30.11.2022
TATZREITER Alexandra; 1317	Stabstelle „Standort, Wirtschaft und Kultur“	Karenz bis 08.03.2022
HEIGL Katharina BA; 1393	Stabstelle „Standort, Wirtschaft und Kultur“	Karenz/Bildungsfreistellung bis voraussichtlich 17.01.2023
SCHÖNEGGER Sarah; 1391	GB I, Fachbereich Personal und Organisation	Karenz bis voraussichtlich 23.03.2022
PRANTNER Katharina; 1310	GB I, Referat Bildung	Karenz bis 07.03.2022
CRETU Mirela; 2311	GB II, Referat Liegenschaften – Schulzentrum	Karenz bis 16.09.2022
MARKHAUSER Eva; 1350	GB IV, Fachbereich Hoheitsverwaltung	Karenz bis 27.04.2022
SCHACHINGER Lisa; 1331	GB V, Fachbereich Finanzen, Abgaben, Controlling	Karenz bis voraussichtlich 22.10.2023

Nachweis über Transferzahlungen (Anlage 6a)

Haushaltskonto	Bezeichnung Ansatz	Bezeichnung Post	Summe Einzahlungen	Summe Auszahlungen
Transferzahlungen von/an Bund, Bundesfonds, Bundeskammern				
Gesamtsumme Transferzahlungen von/an Bund, Bundesfonds, Bundeskammern			15 649 000,00	0,00
Summe Kapitaltransfers			67 000,00	0,00
Summe Laufende Transfers			15 582 000,00	0,00
2/010200+860000	Stabstelle "Standort, Wirtschaft und Kultur"	Förderung Klimaenergiefonds + KEM-Region	31 000,00	
2/240500+860000	Kindergarten V Konradshaim	Beitrag Bund f. gemeinschaftl. KiGa-/Schülertransport	2 000,00	
2/520000+860000	Naturpark	Beitrag Österr. Bundesforste f. Modellprojekt "Natur und Mensch in WY"	5 000,00	
2/850000+860100	Wasserversorgung	Zinsenzuschüsse Bund (KPC)	28 200,00	
2/851000+860000	Abwasserbeseitigung	Zinsenzuschüsse Bund (KPC)	31 500,00	
2/851200+860000	ABA Döllersiedlung	Zinsenzuschuss Bund (KPC)	1 900,00	
2/851300+860100	ABA Wieserhöhe-Siedlung	Zinsenzuschuss Bund (KPC)	11 100,00	
2/851400+860000	ABA St. Georgen/Klaus Fischer Schmied	Zinsenzuschuss Bund (KPC)	14 700,00	
2/851500+860100	ABA Steinbichlersiedlung	Zinsenzuschuss Bund (KPC)	7 500,00	
2/851600+860000	ABA Sonnleitnersiedlung	Zinsenzuschuss Bund (KPC)	11 600,00	
2/851700+860000	ABA St. Leonhard/Wald	Zinsenzuschuss Bund (KPC)	14 500,00	
2/925000+859000	Ertragsanteile	Ertragsanteile	14 400 000,00	
2/941000+860000	Sonst. FAG-Zuweisungen	Finanzzuweisung gem. § 23 (1) FAG 2017	10 000,00	
2/941000+860100	Sonst. FAG-Zuweisungen	Ersatz Bundespolizeiagenden	783 000,00	
2/941000+860400	Sonst. FAG-Zuweisungen	Finanzzuweisung gem. § 24 Abs. 1 u. 2 FAG 2017	120 000,00	
2/941000+860500	Sonst. FAG-Zuweisungen	Finanzzuweisung gem. § 25 Abs. 3 FAG 2017	85 000,00	
2/944000+860000	Katastrophenfondsgesetz	Zuschüsse	25 000,00	
6/859300+300000	Breitbandausbau	Kapitaltransfers von Bund (Beitrag Bund)	67 000,00	
Transferzahlungen von/an Länder, Landesfonds, Landesammern				
Gesamtsumme Transferzahlungen von/an Länder, Landesfonds, Landesammern			2 271 500,00	7 071 000,00
Summe Kapitaltransfers			1 022 000,00	0,00
Summe Laufende Transfers			1 249 500,00	7 071 000,00
2/010000+861000	BGM-Büro / Magistratsdirektion	Beitrag Land NÖ	7 800,00	
2/010200+861000	Stabstelle "Standort, Wirtschaft und Kultur"	Beitrag Land NÖ	146 000,00	
2/163000+861000	Feuerwehr Waidhofen a/d Ybbs	Zinsenzuschuss Land NÖ	100,00	
2/163400+861000	Feuerwehr Windhag	Zinsenzuschuss Land NÖ	100,00	
2/163600+861000	Feuerwehr St. Leonhard/W.	Zinsenzuschuss Land NÖ	200,00	
2/209000+861000	Schulzentrum Pocksteinerstraße	Beihilfe Schulbaufonds	37 000,00	
2/211000+861400	Volksschule Waidhofen	Beitrag Land NÖ Nachmittagsbetreuung	45 000,00	
2/211000+861500	Volksschule Waidhofen	Beitrag Land NÖ Sommerbetreuung	3 500,00	
2/211500+861400	Volksschule Zell/Ybbs	Beitrag Land NÖ Nachmittagsbetreuung	9 000,00	
2/213000+861300	Sonderpädagogisches Zentrum	Beitrag Land NÖ Betreuungspersonal	21 000,00	
2/213000+861400	Sonderpädagogisches Zentrum	Beitrag Land NÖ Nachmittagsbetreuung	18 000,00	

Haushaltskonto	Bezeichnung Ansatz	Bezeichnung Post	Summe Einzahlungen	Summe Auszahlungen
Transferzahlungen von/an Länder, Landesfonds, Landeskammern				
Gesamtsumme Transferzahlungen von/an Länder, Landesfonds, Landeskammern			2 271 500,00	7 071 000,00
Summe Kapitaltransfers			1 022 000,00	0,00
Summe Laufende Transfers			1 249 500,00	7 071 000,00
2/240200+861000	Kindergarten II	Beihilfe Schulbaufonds	3 200,00	
2/240500+861000	Kindergarten V Konradshaim	Beihilfe Schulbaufonds	3 600,00	
2/259100+861000	Jugendzentrum "Bagger"	Europäischer Solidaritätskorps ESK -lfd. Transfers Land	2 700,00	
2/270000+861000	Volkshochschule	Subvention Land NÖ	2 000,00	
2/273000+861000	Bildungs- und Wissenschaftszentrum	Subvention Land NÖ	3 000,00	
2/289000+861000	KinderUNlversum	Förderungen Land	10 000,00	
2/300000+861000	Kulturamt	Subvention Land NÖ	15 000,00	
2/423000+861000	Essen auf Rädern	Subvention Land NÖ	18 500,00	
2/512000+861000	Sonstige med.Betreuung	Beitrag Land NÖ	3 000,00	
2/520000+861100	Naturpark	Beitrag Land NÖ Modellprojekt "Natur und Mensch in Waidhofen"	40 000,00	
2/520000+861200	Naturpark	Beitrag NÖ Landesjagdverband f. Modellprojekt "Natur und Mensch in WY"	5 000,00	
2/612000+861000	Gemeindestraßen	Zinsenzuschuss Land NÖ	3 400,00	
2/816000+861000	Öffentl. Beleuchtung und Uhren	Zinsenzuschuss Land NÖ	500,00	
2/850000+861000	Wasserversorgung	Annuitätenzuschuss Land NÖ	1 900,00	
2/940000+871100	Finanzzuweisungen und Zuschüsse	Gemeinde-Bedarfszuweisungsmittel (BZ II)	500 000,00	
6/263000+871000	Sporthalle	Gemeinde-Bedarfszuweisungsmittel (BZ III)	100 000,00	
6/612000+871000	Gemeindestraßen	Gemeinde-Bedarfszuweisungsmittel (BZ III)	250 000,00	
6/612200+301000	Maßnahmen Umsetzung Verkehrskonzept (vormals Radwege)	Kapitaltransfers von Ländern, Landesfonds und Landeskammern	855 000,00	
6/632000+301000	Flussbau und Wasserwehre	Kapitaltransfers von Ländern, Landesfonds und Landeskammern	137 000,00	
6/710000+301000	Land-u.forstw.Wegebau	Kapitaltransfers von Ländern, Landesfonds und Landeskammern	30 000,00	
1/220000-751000	Berufsbildende Pflichtschulen	Schulerhaltungsbeiträge		302 000,00
1/419000-751000	Sonstige Einrichtungen und Maßnahmen	Sozialhilfeumlage		2 265 000,00
1/429000-751000	Sonstige Einrichtungen und Maßnahmen	Beiträge gem. § 36 (1) NÖ MSG (Mindestsicherung)		104 000,00
1/439000-751000	Sonstige Einrichtungen und Maßnahmen	Kinder- und Jugendhilfe-Umlage		432 000,00
1/510000-751000	Medizinische Bereichsversorgung Gemeindeärzte	Beiträge Pensionsverband		39 000,00
1/562000-751000	Sprengeleinbeiträge	NÖGUS-Standortbeitrag LKH W/Y		259 000,00
1/562000-752000	Sprengeleinbeiträge	NÖKAS-Umlage		3 670 000,00
Transferzahlungen von/an Gemeinden, Gemeindeverbände, Gemeindefonds				
Gesamtsumme Transferzahlungen von/an Gemeinden, Gemeindeverbände, Gemeindefonds			576 000,00	1 075 500,00
Summe Kapitaltransfers			433 500,00	0,00
Summe Laufende Transfers			142 500,00	1 075 500,00
2/211000+862000	Volksschule Waidhofen	Schulerhaltungsbeiträge	1 000,00	
2/211200+862000	Volksschule St. Georgen/Kl.	Schulerhaltungsbeiträge	2 500,00	

Haushaltskonto	Bezeichnung Ansatz	Bezeichnung Post	Summe Einzahlungen	Summe Auszahlungen
Transferzahlungen von/an Gemeinden, Gemeindeverbände, Gemeindefonds				
Gesamtsumme Transferzahlungen von/an Gemeinden, Gemeindeverbände, Gemeindefonds			576 000,00	1 075 500,00
Summe Kapitaltransfers			433 500,00	0,00
Summe Laufende Transfers			142 500,00	1 075 500,00
2/211500+862000	Volksschule Zell/Ybbs	Schulerhaltsbeiträge	4 000,00	
2/213000+862000	Sonderpädagogisches Zentrum	Schulerhaltsbeiträge	135 000,00	
6/612200+302000	Maßnahmen Umsetzung Verkehrskonzept (vormals Radwege)	Marktgemeinde Ybbsitz - Anteil Radweg Gstadt	433 500,00	
1/212000-720000	Mittelschulgemeinden	Schulumlagen/Schulerhaltsbeitr.		500 000,00
1/214000-720000	Polytechnische Schulgemeinden	Schulumlagen/Schulerhaltsbeitr.		38 000,00
1/269000-752000	Sonstige Einrichtungen und Maßnahmen	SMS Zell/Ybbs - Projekt "Ski Plus"		7 000,00
1/320000-720000	Musikschule	Schulumlage Musikschulverband		506 300,00
1/522000-752000	Luftreinhaltung	Umlage Gemeindeverband		8 500,00
1/631000-752000	Konkurrenzzwässer	Beitrag an Wasserverband		400,00
1/814000-752000	Straßenreinigung	Lfd.Transferzahlungen an Gemeindeverbände		4 800,00
1/852000-752100	Müllbeseitigung	Umlage Gemeindeverband		6 000,00
1/852000-752200	Müllbeseitigung	Sanierung Deponie III		4 500,00
Transferzahlungen von/an Sozialversicherungsträger				
Gesamtsumme Transferzahlungen von/an Sozialversicherungsträger			0,00	0,00
Summe Kapitaltransfers			0,00	0,00
Summe Laufende Transfers			0,00	0,00
Transferzahlungen von/an sonst. Träger des öffentlichen Rechts				
Gesamtsumme Transferzahlungen von/an sonst. Träger des öffentlichen Rechts			0,00	0,00
Summe Kapitaltransfers			0,00	0,00
Summe Laufende Transfers			0,00	0,00
Gesamtsumme			18 496 500,00	8 146 500,00

Nachweis über Haushaltsrücklagen und
Zahlungsmittelreserven (Anlage 6b)

Haushaltsrücklagen		Rücklagenstand			Rücklagenstand	Zahlungsmittelreserven	
Nr.	Verwendungszweck	31.12.2021	Zuführungen	Entnahmen	31.12.2022	Stand aktuell	Konto-/Sparbuchnummer
8/9990934/00001	Sanierung Sporthalle (aus RL Sporthalle)	575 000,00	0,00	575 000,00	0,00	1,00	ZW 91 294910 AT19 3290 6000 0902 2807
8/9990934/00002	Sanierung Sporthalle (aus RL Grundbesitz)	100 000,00	0,00	100 000,00	0,00		ZW 92 294920 AT19 3290 6000 0902 2807
8/9990935/00001	Eröffnungsbilanzrücklage	25 682 800,00	0,00	450 000,00	25 232 800,00		
Gesamtsummen		26 357 800,00	0,00	1 125 000,00	25 232 800,00	1,00	

Nachweis über haushaltinterne Vergütungen (Anlage 6f)

Gruppenebene		Erträge	Aufwendungen
0	Vertretungskörper und allgemeine Verwaltung	619 500,00	56 000,00
1	Öffentliche Ordnung und Sicherheit	0,00	100,00
2	Unterricht, Erziehung, Sport und Wissenschaft	0,00	110 200,00
3	Kunst, Kultur und Kultus	0,00	43 500,00
4	Soziale Wohlfahrt und Wohnbauförderung	0,00	300,00
5	Gesundheit	0,00	1 100,00
6	Straßen- und Wasserbau, Verkehr	0,00	195 200,00
7	Wirtschaftsförderung	0,00	31 000,00
8	Dienstleistungen	1 302 500,00	1 484 600,00
9	Finanzwirtschaft	0,00	0,00
Summe		1 922 000,00	1 922 000,00

Nachweis Vermögen mit abgeänderter Nutzungsdauer

Konto	Bezeichnung	Nutzungsdauer lt. VRV	Abweichende Nutzungsdauer	Begründung
2/0060001/05101	Umbauarbeiten Ybbsturm 2006	50,0	30,0	da Sanierungsmaßn. Anpassung der ND - RND 27J
3/0060001/09437	Gebäude Oberer Stadtplatz 25	50,0	0,5	ND für Zwecke der Bewertung, Gebäude steht unter Denkmalschutz
3/0450001/02790	ABA Döllersiedlung (8512)	50,0	40,0	Beibehalten der ND Kanal 40J
3/0450001/02791	ABA Wieser Höhe (8513)	50,0	40,0	Beibehalten der ND Kanal 40J
3/0450001/02792	ABA Wieser Höhe (8513-OH)	50,0	40,0	Beibehalten der ND Kanal 40J
3/0450001/02793	ABA St.Georgen/Kl. (8514)	50,0	40,0	Beibehalten der ND Kanal 40J
3/0450001/02794	ABA Steinbichlersiedlg. (8515)	50,0	40,0	Beibehalten der ND Kanal 40J
3/0450001/02795	ABA St.Leonhard/Wald (8517)	50,0	40,0	Beibehalten der ND Kanal 40J
3/0450001/02796	ABA Sonnleitnersiedlung (8516)	50,0	40,0	Beibehalten der ND Kanal 40J
3/0450001/02801	BA 01	50,0	40,0	Beibehalten der ND Kanal 40J
3/0450001/02802	BA 02	50,0	40,0	Beibehalten der ND Kanal 40J
3/0450001/02803	BA 04	50,0	40,0	Beibehalten der ND Kanal 40J
3/0450001/02804	BA 05	50,0	40,0	Beibehalten der ND Kanal 40J
3/0450001/02806	BA 06	50,0	40,0	Beibehalten der ND Kanal 40J
3/0450001/02807	BA 07 Konradsheim	50,0	40,0	Beibehalten der ND Kanal 40J
3/0450001/02808	BA 08 Windhag	50,0	40,0	Beibehalten der ND Kanal 40J
3/0450001/02809	BA 09	50,0	40,0	Beibehalten der ND Kanal 40J
3/0450001/02811	BA 11 San.Projekt	50,0	40,0	Beibehalten der ND Kanal 40J
3/0450001/02812	BA 13 Konradsheim	50,0	40,0	Beibehalten der ND Kanal 40J
3/0450001/02814	ABA Raifberg	50,0	40,0	Beibehalten der ND Kanal 40J
3/0450001/02815	ABA Kreilhof (-0511)	50,0	40,0	Beibehalten der ND Kanal 40J
3/0450001/02816	BA 17 Ecker, Bernleithen R. (-0512)	50,0	40,0	Beibehalten der ND Kanal 40J
3/0450001/02817	BA 22 ABA Jägerhaus/Oberm. (-0514)	50,0	40,0	Beibehalten der ND Kanal 40J
3/0450001/02818	BA 21 Stadtbauabschnitt I (-0515)	50,0	40,0	Beibehalten der ND Kanal 40J
3/0450001/02820	BA 25 Stadtbauabschnitt II (-0517)	50,0	40,0	Beibehalten der ND Kanal 40J
3/0450001/02821	BA 26 Stadtbauabschnitt III (-0518)	50,0	40,0	Beibehalten der ND Kanal 40J
3/0450001/02822	BA 30 Stadtbauabschnitt IV (-0519)	50,0	40,0	Beibehalten der ND Kanal 40J
3/0450001/02825	Hausanschlüsse (-0501) 1998	50,0	40,0	Beibehalten der ND Kanal 40J
3/0450001/02826	Hausanschlüsse 1999	50,0	40,0	Beibehalten der ND Kanal 40J
3/0450001/02827	Hausanschlüsse 2000	50,0	40,0	Beibehalten der ND Kanal 40J
3/0450001/02828	Hausanschlüsse 2001	50,0	40,0	Beibehalten der ND Kanal 40J
3/0450001/02829	Hausanschlüsse 2002	50,0	40,0	Beibehalten der ND Kanal 40J
3/0450001/02830	Hausanschlüsse 2003	50,0	40,0	Beibehalten der ND Kanal 40J
3/0450001/02831	Hausanschlüsse 2004	50,0	40,0	Beibehalten der ND Kanal 40J
3/0450001/02832	Hausanschlüsse 2005	50,0	40,0	Beibehalten der ND Kanal 40J
3/0450001/02833	Hausanschlüsse 2006	50,0	40,0	Beibehalten der ND Kanal 40J
3/0450001/02834	Hausanschlüsse 2007	50,0	40,0	Beibehalten der ND Kanal 40J
3/0450001/02835	Hausanschlüsse 2007	50,0	40,0	Beibehalten der ND Kanal 40J
3/0450001/02836	Hausanschlüsse 2008	50,0	40,0	Beibehalten der ND Kanal 40J

Konto	Bezeichnung	Nutzungsdauer lt. VRV	Abweichende Nutzungsdauer	Begründung
3/0450001/02837	Hausanschlüsse 2009	50,0	40,0	Beibehalten der ND Kanal 40J
3/0450001/02838	Hausanschlüsse 2010	50,0	40,0	Beibehalten der ND Kanal 40J
3/0450001/02839	Hausanschlüsse 2011	50,0	40,0	Beibehalten der ND Kanal 40J
3/0450001/02840	Hausanschlüsse 2012	50,0	40,0	Beibehalten der ND Kanal 40J
3/0450001/02841	Hausanschlüsse 2013	50,0	40,0	Beibehalten der ND Kanal 40J
3/0450001/02842	Hausanschlüsse 2014	50,0	40,0	Beibehalten der ND Kanal 40J
3/0450001/02843	Hausanschlüsse 2015	50,0	40,0	Beibehalten der ND Kanal 40J
3/0450001/02844	Hausanschlüsse 2016	50,0	40,0	Beibehalten der ND Kanal 40J
3/0450001/02845	Kanal Molkerei	50,0	40,0	Beibehalten der ND Kanal 40J
3/0450001/02846	Kanalbauten-San. (-0502) 1989-1997	50,0	25,0	da Sanierungsmaßn. Anpassung der ND
3/0450001/02847	Kanalbauten-San. 1998-99	50,0	25,0	da Sanierungsmaßn. Anpassung der ND
3/0450001/02848	Kanalbauten-San. 2000	50,0	25,0	da Sanierungsmaßn. Anpassung der ND
3/0450001/02849	Kanalbauten-San. 2001	50,0	25,0	da Sanierungsmaßn. Anpassung der ND
3/0450001/02850	Kanalbauten-San. 2002	50,0	25,0	da Sanierungsmaßn. Anpassung der ND
3/0450001/02851	Kanalbauten-San. 2003	50,0	25,0	da Sanierungsmaßn. Anpassung der ND
3/0450001/02852	Kanalbauten-San. 2004	50,0	25,0	da Sanierungsmaßn. Anpassung der ND
3/0450001/02853	Kanalbauten-San. 2005	50,0	25,0	da Sanierungsmaßn. Anpassung der ND
3/0450001/02854	Kanalbauten-San. 2006	50,0	25,0	da Sanierungsmaßn. Anpassung der ND
3/0450001/02855	Kanalbauten-San. 2007	50,0	25,0	da Sanierungsmaßn. Anpassung der ND
3/0450001/02856	Kanalbauten-San. 2008	50,0	25,0	da Sanierungsmaßn. Anpassung der ND
3/0450001/02857	Kanalbauten-San. 2009	50,0	25,0	da Sanierungsmaßn. Anpassung der ND
3/0450001/02858	Kanalbauten-San. 2010	50,0	25,0	da Sanierungsmaßn. Anpassung der ND
3/0450001/02859	Kanalbauten-San. 2011	50,0	25,0	da Sanierungsmaßn. Anpassung der ND
3/0450001/02860	Kanalbauten-San. 2012	50,0	25,0	da Sanierungsmaßn. Anpassung der ND
3/0450001/02861	Kanalbauten-San. 2013	50,0	25,0	da Sanierungsmaßn. Anpassung der ND
3/0450001/02862	Kanalbauten-San. 2014	50,0	25,0	da Sanierungsmaßn. Anpassung der ND
3/0450001/02863	Kanalbauten-San. 2015	50,0	25,0	da Sanierungsmaßn. Anpassung der ND
3/0450001/02864	Kanalbauten-San. 2016	50,0	25,0	da Sanierungsmaßn. Anpassung der ND
3/0450001/09044	ABA St. Georgen/KL - Erweiterung 2017-18 BA 32 Diemingergrt	50,0	40,0	Beibehalten der ND Kanal 40J
3/0450001/11139	Erweiterung Wieser-Höhe (8513)	50,0	40,0	Beibehalten der ND Kanal 40J
3/0450001/11140	BA 32 Stadtbauabschnitt VIII	50,0	40,0	Beibehalten der ND Kanal 40J
3/0450001/11142	ABA St. Georgen/KL - Brunningergründe BA 32	50,0	40,0	Beibehalten der ND Kanal 40J
3/0450001/11143	Erweiterung St. Leonhard/Wald (8517)	50,0	40,0	Beibehaltung der ND Kanal 40J
3/0450001/11152	Hausanschlüsse 2016-2017	50,0	40,0	Anpassung an die bisherige ND
3/0450001/11153	Hausanschlüsse 2017	50,0	40,0	Anpassung an die bisherige ND
3/0450001/11154	Hausanschlüsse 2018	50,0	40,0	Anpassung an die bisherige ND
3/0450001/11155	Hausanschlüsse 2019, 1. Halbjahr	50,0	40,0	Anpassung an die bisherige ND
3/0450001/11164	Kanalbauten-San. 2017	50,0	25,0	da Sanierungsmaßn. Anpassung der ND
3/0450001/11165	Kanalbauten-San. 2018	50,0	25,0	da Sanierungsmaßn. Anpassung der ND
3/0450001/11166	Kanalbauten-San. 2019, 1. Hj.	50,0	25,0	da Sanierungsmaßn. Anpassung der ND

Konto	Bezeichnung	Nutzungsdauer lt. VRV	Abweichende Nutzungsdauer	Begründung
3/0450001/11195	Hausanschlüsse 2019, 2. Halbjahr	50,0	40,0	Anpassung an die bisherige ND
3/0450001/11196	Kanalbauten-San. 2019, 2. Hj. (-05020)	50,0	25,0	da Sanierungsmaßn. Anpassung der ND
3/0450001/11333	Finanzierungszuschuss BA 6 9400631	50,0	40,0	Beibehalten der ND Kanal 40J
3/0450001/11341	Finanzierungszuschuss BA 1 9901030	50,0	40,0	Beibehalten der ND Kanal 40J
3/0450001/11343	Finanzierungszuschuss BA 1 A101412	50,0	40,0	Beibehalten der ND Kanal 40J
3/0450001/11344	Finanzierungszuschuss BA 14 A301014	50,0	40,0	Beibehalten der ND Kanal 40J
3/0450001/11345	Finanzierungszuschuss BA 16 A400342	50,0	40,0	Beibehalten der ND Kanal 40J
3/0450001/11346	Finanzierungszuschuss BA 13 A401105	50,0	40,0	Beibehalten der ND Kanal 40J
3/0450001/11347	Finanzierungszuschuss BA 15 A401125	50,0	40,0	Beibehalten der ND Kanal 40J
3/0450001/11348	Finanzierungszuschuss BA 17 A402163	50,0	40,0	Beibehalten der ND Kanal 40J
3/0450001/11349	Finanzierungszuschuss BA 18 A501239	50,0	40,0	Beibehalten der ND Kanal 40J
3/0450001/11350	Finanzierungszuschuss BA 19 A600192	50,0	40,0	Beibehalten der ND Kanal 40J
3/0450001/11351	Finanzierungszuschuss BA 20 A601178	50,0	40,0	Beibehalten der ND Kanal 40J
3/0450001/11352	Finanzierungszuschuss BA 21 A601571	50,0	40,0	Beibehalten der ND Kanal 40J
3/0450001/11353	Finanzierungszuschuss BA 22 A601572	50,0	40,0	Beibehalten der ND Kanal 40J
3/0450001/11354	Finanzierungszuschuss BA 24 A902469	50,0	40,0	Beibehalten der ND Kanal 40J
3/0450001/11355	Finanzierungszuschuss BA 25 B200715	50,0	40,0	Beibehalten der ND Kanal 40J
3/0450001/11356	Finanzierungszuschuss BA 26 B500037	50,0	40,0	Beibehalten der ND Kanal 40J
3/0450001/11357	Finanzierungszuschuss BA 30 B501294	50,0	40,0	Beibehalten der ND Kanal 40J
3/0450001/11358	Finanzierungszuschuss BA 31 B800970	50,0	40,0	Beibehalten der ND Kanal 40J
3/0450001/11401	Kanaleinmündungsabgabe 1979	50,0	40,0	analog zu ND Kanal 40J
3/0450001/11402	Kanaleinmündungsabgabe 1980	50,0	40,0	analog zu ND Kanal 40J
3/0450001/11404	Kanaleinmündungsabgabe 1982	50,0	40,0	analog zu ND Kanal 40J
3/0450001/11405	Kanaleinmündungsabgabe 1983	50,0	40,0	analog zu ND Kanal 40J
3/0450001/11407	Kanaleinmündungsabgabe 1985	50,0	40,0	analog zu ND Kanal 40J
3/0450001/11408	Kanaleinmündungsabgabe 1986	50,0	40,0	analog zu ND Kanal 40J
3/0450001/11409	Kanaleinmündungsabgabe 1987	50,0	40,0	analog zu ND Kanal 40J
3/0450001/11410	Kanaleinmündungsabgabe 1988	50,0	40,0	analog zu ND Kanal 40J
3/0450001/11411	Kanaleinmündungsabgabe 1989	50,0	40,0	analog zu ND Kanal 40J
3/0450001/11412	Kanaleinmündungsabgabe 1990	50,0	40,0	analog zu ND Kanal 40J
3/0450001/11413	Kanaleinmündungsabgabe 1991	50,0	40,0	analog zu ND Kanal 40J
3/0450001/11414	Kanaleinmündungsabgabe 1992	50,0	40,0	analog zu ND Kanal 40J
3/0450001/11415	Kanaleinmündungsabgabe 1993	50,0	40,0	analog zu ND Kanal 40J
3/0450001/11416	Kanaleinmündungsabgabe 1994	50,0	40,0	analog zu ND Kanal 40J
3/0450001/11418	Kanaleinmündungsabgabe 1996	50,0	40,0	analog zu ND Kanal 40J
3/0450001/11419	Kanaleinmündungsabgabe 1997	50,0	40,0	analog zu ND Kanal 40J
3/0450001/11420	Kanaleinmündungsabgabe 1998	50,0	40,0	analog zu ND Kanal 40J
3/0450001/11421	Kanaleinmündungsabgabe 1999	50,0	40,0	analog zu ND Kanal 40J
3/0450001/11422	Kanaleinmündungsabgabe 2000	50,0	40,0	analog zu ND Kanal 40J
3/0450001/11423	Kanaleinmündungsabgabe 2001	50,0	40,0	analog zu ND Kanal 40J

Konto	Bezeichnung	Nutzungsdauer lt. VRV	Abweichende Nutzungsdauer	Begründung
3/0450001/11424	Kanaleinmündungsabgabe 2002	50,0	40,0	analog zu ND Kanal 40J
3/0450001/11425	Kanaleinmündungsabgabe 2003	50,0	40,0	analog zu ND Kanal 40J
3/0450001/11426	Kanaleinmündungsabgabe 2004	50,0	40,0	analog zu ND Kanal 40J
3/0450001/11427	Kanaleinmündungsabgabe 2005	50,0	40,0	analog zu ND Kanal 40J
3/0450001/11428	Kanaleinmündungsabgabe 2006	50,0	40,0	analog zu ND Kanal 40J
3/0450001/11429	Kanaleinmündungsabgabe 2007	50,0	40,0	analog zu ND Kanal 40J
3/0450001/11430	Kanaleinmündungsabgabe 2008	50,0	40,0	analog zu ND Kanal 40J
3/0450001/11431	Kanaleinmündungsabgabe 2009	50,0	40,0	analog zu ND Kanal 40J
3/0450001/11432	Kanaleinmündungsabgabe 2010	50,0	40,0	analog zu ND Kanal 40J
3/0450001/11433	Kanaleinmündungsabgabe 2011	50,0	40,0	analog zu ND Kanal 40J
3/0450001/11434	Kanaleinmündungsabgabe 2012	50,0	40,0	analog zu ND Kanal 40J
3/0450001/11435	Kanaleinmündungsabgabe 2013	50,0	40,0	analog zu ND Kanal 40J
3/0450001/11436	Kanaleinmündungsabgabe 2014	50,0	40,0	analog zu ND Kanal 40J
3/0450001/11437	Kanaleinmündungsabgabe 2015	50,0	40,0	analog zu ND Kanal 40J
3/0450001/11438	Kanaleinmündungsabgabe 2016	50,0	40,0	analog zu ND Kanal 40J
3/0450001/11439	Kanaleinmündungsabgabe 2017	50,0	40,0	analog zu ND Kanal 40J
3/0450001/11440	Kanaleinmündungsabgabe 2018	50,0	40,0	analog zu ND Kanal 40J
3/0450001/11445	Hausanschlüsse 2020, 2. Hj.	50,0	40,0	Anpassung an die bisherige ND
3/0450003/02789	Kläranl., Steinwurf Kehrriesel 2014	25,0	25,0	aufgrund tats.Begebenheiten u. Erfahrungswerten ND nur 25J
3/0450003/02866	Überdachung 2001	25,0	23,0	Ende Mietvertrag Kronsteiner 2024
3/0450003/02899	Errichtung 1994-1997	25,0	28,0	Ende Mietvertrag Kronsteiner 2024
3/0450003/11138	Errichtung Kläranlage 1989	25,0	40,0	analog zu ND Kanal baulich
3/0480001/02890	Sammelinseln 1996	25,0	10,0	es handelt sich hier nur um die Einhausung eines Platzes
3/0480001/02891	Sammelinseln 1997	25,0	10,0	es handelt sich hier nur um die Einhausung eines Platzes
3/0480001/02892	Sammelinseln 1999	25,0	10,0	es handelt sich hier nur um die Einhausung eines Platzes
3/0480001/02893	Sammelinseln 2000	25,0	10,0	es handelt sich hier nur um die Einhausung eines Platzes
3/0480001/02894	Sammelinseln 2001	25,0	10,0	es handelt sich hier nur um die Einhausung eines Platzes
3/0480001/02895	Sammelinseln 2006	25,0	10,0	es handelt sich hier nur um die Einhausung eines Platzes
3/0480001/02896	Sammelinseln 2007	25,0	10,0	es handelt sich hier nur um die Einhausung eines Platzes
3/0480001/02897	Sammelinseln 2012	25,0	10,0	es handelt sich hier nur um die Einhausung eines Platzes
3/0480001/09187	Sammelinseln 2018	25,0	10,0	es handelt sich hier nur um die Einhausung eines Platzes
3/0480001/11106	Sammelinseln 1. Hj. 2019 Grünschnittboxen	25,0	10,0	es handelt sich hier nur um die Einhausung eines Platzes
3/0480001/11132	Sammelinseln 1995	25,0	10,0	es handelt sich hier nur um die Einhausung eines Platzes
3/0480001/11133	Sammelinseln 2. Hj. 2019 Grünschnittboxen	25,0	10,0	es handelt sich hier nur um die Einhausung eines Platzes
3/0480001/11134	Sammelinseln 2020, 1. Hj.	25,0	10,0	es handelt sich lediglich um Einhausungen v. Müll-/Grünschnittsammelplätzen
3/0480001/11135	Sammelinseln 2021	25,0	10,0	es handelt sich hier nur um die Einhausung eines Platzes
4/0240001/11197	Palfinger Schüttgutgreifer 400 Liter, Re. v. 23.7.2021 Zubehör zu	10,0	5,0	Zubehör für MAN LKW WY-400E
4/0290007/11060	Yamaha Piano Bj. 1988, Modell U1, gebraucht 14.12.2020	20,0	20,0	Restnutzungsdauer für Afa, gebraucht

Konto	Bezeichnung	Nutzungsdauer lt. VRV	Abweichende Nutzungsdauer	Begründung
4/0420001/11221	Stadtentwicklungskonzept, Erstellung 2009-2013	0,0	10,0	Abschreibung laut Konsolidierungs-Workshop gemdat auf 10 Jahre!
4/0440001/03464	Software für digitale Zylinder 2017	0,0	7,0	ND analog Server und Netzwerk-Infrastruktur
4/0440001/08972	2017-07 - k5 Finanz Lizenz	0,0	7,0	ND analog Server und Netzwerk-Infrastruktur
4/0440001/08975	2017-12 - k5 WIHO Lizenz	0,0	7,0	ND analog Server und Netzwerk-Infrastruktur
4/0440001/08976	2017-12 - Wincaus.net Single Use Lizenz	0,0	7,0	ND analog Server und Netzwerk-Infrastruktur
4/0440001/09367	2018-06 - Lizenz Schulpflichtmatrik	0,0	7,0	ND analog Server und Netzwerk-Infrastruktur
4/0440001/09369	2018-11 - Win Server Std 2019 Lizenz	0,0	7,0	ND analog Server und Netzwerk-Infrastruktur
4/0440001/09378	2016-01 - Geo Office Express Lizenz	0,0	7,0	ND analog Server und Netzwerk-Infrastruktur
4/0440001/09389	2018-12 - k5 WIHO Modul Leistungserfassung 1,2,3 erfasst	0,0	7,0	ND analog Server und Netzwerk-Infrastruktur
4/0440001/09391	2016-03 - Adobe CS6 Std. Lizenz	0,0	7,0	ND analog Server und Netzwerk-Infrastruktur
4/0440001/09405	2016-09 - k5 EB Lizenz	0,0	7,0	ND analog Server und Netzwerk-Infrastruktur
4/0440001/09406	2015-01 - MS Office 2010 Std. Lizenzen (reuse)	0,0	7,0	ND analog Server und Netzwerk-Infrastruktur
4/0440001/09413	2015-05 - Cordaware Alarmierungssoftware - Erweiterung	0,0	7,0	ND analog Server und Netzwerk-Infrastruktur
4/0440001/09416	2015-06 - Cobra Adress Plus 5 Userlizenz	0,0	7,0	ND analog Server und Netzwerk-Infrastruktur
4/0440001/09417	2015-05 - Adobe CS6 Std. Lizenz	0,0	7,0	ND analog Server und Netzwerk-Infrastruktur
4/0440001/09418	2015-05 - Adobe CS6 Master Collection engl.	0,0	7,0	ND analog Server und Netzwerk-Infrastruktur
4/0440001/09426	2015-12 - Adobe CS6 Std. Lizenz	0,0	7,0	ND analog Server und Netzwerk-Infrastruktur
4/0440001/11024	2012-11 - Augias Express 3 User Lizenz mit Intranet-Recherche	0,0	7,0	ND analog Server und Netzwerk-Infrastruktur
4/0440001/11025	2012-12 - Imabas Professional Bild u. Medienverwaltung v. PixA	0,0	7,0	ND analog Server und Netzwerk-Infrastruktur
4/0440001/11028	2013-12 - AutoCAD lt. 2014	0,0	7,0	ND analog Server und Netzwerk-Infrastruktur
4/0440001/11029	2014-01 - Veeam Backup Essentials Enterprise Plus 3 Lizenzen	0,0	7,0	ND analog Server und Netzwerk-Infrastruktur
4/0440001/11030	2013-07 - Windows Server 2012 Std. 4 Lizenzen + 1 Liz. Exchar	0,0	7,0	ND analog Server und Netzwerk-Infrastruktur
4/0440001/11103	2019 - 8 - ProOffice Objektverwaltung gemdat	0,0	7,0	ND analog Server und Netzwerk-Infrastruktur
4/0440001/11273	2014-05 - MS WinPro 8.1 Upgrd. Lizenzen (academic) 22 Stk. ft	0,0	7,0	ND analog Server und Netzwerk-Infrastruktur
4/0440001/11274	2014-05 - MS WinPro 8.1 Lizenzen (academic) 9 Stk. für Kinder	0,0	7,0	ND analog Server und Netzwerk-Infrastruktur
4/0440001/11275	2014-06 - ABK-Modul Verkehrsinfrastruktur	0,0	7,0	ND analog Server und Netzwerk-Infrastruktur
4/0440001/11276	2014-06 - Windows Server 2012 R2 Std. 1 Lizenz	0,0	7,0	ND analog Server und Netzwerk-Infrastruktur
4/0440001/11277	2014-06 - Fabasoft egov Suite Lizenzen 6 Stk.	0,0	7,0	ND analog Server und Netzwerk-Infrastruktur
4/0440001/11278	2014-07 - MS Office 2010 Std. Lizenzen (reuse) 20 Stk.	0,0	7,0	ND analog Server und Netzwerk-Infrastruktur
4/0440001/11279	2014-10 - MS Win Vista Business Lizenzen (OEM) 50 Stk. Nach	0,0	7,0	ND analog Server und Netzwerk-Infrastruktur
4/0440001/11280	2014-10 - Windows Server 2012 CALs 42 Lizenzen	0,0	7,0	ND analog Server und Netzwerk-Infrastruktur
4/0440001/11281	2014-10 - Exchange Server 2013 CALs 42 Lizenzen	0,0	7,0	ND analog Server und Netzwerk-Infrastruktur
4/0440001/11282	2014-10 - MS WinPro 8.1 Lizenzen (academic) 12 Stk. für VS in	0,0	7,0	ND analog Server und Netzwerk-Infrastruktur
4/0440001/11283	2014-10 - MS Win 7 Pro Lizenzen (reuse) 20 Stk. Nachkauf Bas	0,0	7,0	ND analog Server und Netzwerk-Infrastruktur
4/0440001/11284	2014-11 - SQL Server 2014 Std. Lizenzen 2 Stk.	0,0	7,0	ND analog Server und Netzwerk-Infrastruktur
4/0440001/11285	2014-12 - Fabasoft egov Suite Erweiterungsmodul	0,0	7,0	ND analog Server und Netzwerk-Infrastruktur
4/0440001/11286	2014-12 - Adobe Acrobat Pro V11 Lizenzen 4 Stk.	0,0	7,0	ND analog Server und Netzwerk-Infrastruktur
4/0440001/11287	2014-12 - Schriftlizenz für neues CI	0,0	7,0	ND analog Server und Netzwerk-Infrastruktur
4/0440001/11288	2014-12 - Corel Draw Suite X7 Lizenzen 4 Stk.	0,0	7,0	ND analog Server und Netzwerk-Infrastruktur

Konto	Bezeichnung	Nutzungsdauer lt. VRV	Abweichende Nutzungsdauer	Begründung
4/0440001/11289	2014-12 - Cordaware Alarmierungssoftware	0,0	7,0	ND analog Server und Netzwerk-Infrastruktur
4/0440001/11290	2015-08 - MS Office Pro Plus 2013 Lizenzen (academic) 9 Stk. f	0,0	7,0	ND analog Server und Netzwerk-Infrastruktur
4/0440001/11291	2015-10 - VM vSphere Essentials EDU	0,0	7,0	ND analog Server und Netzwerk-Infrastruktur
4/0440001/11292	2015-11 - Veeam Backup Essentials EDU	0,0	7,0	ND analog Server und Netzwerk-Infrastruktur
4/0440001/11293	2015-12 - Kaspersky Endpoint Security (Erweiterung auf Advanc	0,0	7,0	ND analog Server und Netzwerk-Infrastruktur
4/0440001/11294	2015-12 - MS Office Pro Plus 2016 Lizenzen 7 Stk. Nachlizenzie	0,0	7,0	ND analog Server und Netzwerk-Infrastruktur
4/0440001/11295	2015-12 - Windows Server 2012 CALs 27 Stk. Nachlizenzierung	0,0	7,0	ND analog Server und Netzwerk-Infrastruktur
4/0440001/11296	2015-12 - Exchange Server 2016 CALs 27 Stk. Nachlizenzierung	0,0	7,0	ND analog Server und Netzwerk-Infrastruktur
4/0440001/11297	2019 - 09 -k5-Lohn Modul Rückstellungen	0,0	7,0	ND analog Server und Netzwerk-Infrastruktur
4/0440001/11298	2019-12- Fabasoft eGOV-Suite, iArchive u. Mindbreeze Enterpri	0,0	7,0	ND analog Server und Netzwerk-Infrastruktur
4/0440001/11299	2019-12- Fabasoft eGov-Suite, iArchive u. Mindbreeze Enterpris	0,0	7,0	ND analog Server und Netzwerk-Infrastruktur
4/0440001/11300	2019-12- Windows Server Lizenzen 140+10 Stk. + Exchange Se	0,0	7,0	ND analog Server und Netzwerk-Infrastruktur
4/0440001/11301	2020-02 - Konzeption+Programmierung App "Waidhofen an der	0,0	0,0	noch nicht in Betrieb lt. Telefonat Hr. Kerschbaumer 30.9.2020, St; Inbetriebnahmedatum 1.6.2021 lt. Rücksprache Fachbereich IT, St;
4/0440001/11303	2020-02 - Projektmanagementtool Base-Camp	0,0	1,0	Nutzung lt. Laufzeit
4/0440001/11306	2020-08 - App "Stadtnachrichten Waidhofen a.d. Ybbs", Fa. i-ga	0,0	7,0	Nach amtlicher AfA-Tabelle für allgemein verwendbaren Wirtschaftsgüter beträgt die betriebsgewöhnliche ND von PC und Notebooks 3 Jahre. Das bedeutet, dass Apps als normale Anwendungssoftware (StandardSW) ebenfalls über 3 Jahre abgeschrieben werden.
4/0440001/11307	2020-11 SQL Server Std. Core 2019 Lizenzen	0,0	7,0	ND analog Server und Netzwerk-Infrastruktur (Software)
4/0440001/11308	2020-12 k5 ELAK Documents Client (DC)	0,0	7,0	ND analog Server und Netzwerk-Infrastruktur
4/0440001/11309	2021-03 WinCaus.net Mehrplatzlizenz bis 500 Akten, gemdat Re	0,0	7,0	ND analog Server und Netzwerk-Infrastruktur
5/0150002/09263	Renault Kangoo 2018, WY-911AK -> in Verwendung für Rathau:	10,0	3,0	Gebrauchtwagen: Erstzulassung 21.11.2010
5/0300001/03072	Betriebswasserzähler 2009	12,0	5,0	Wasserzähler (kl.) haben nur eine ND von 5J
5/0300001/03082	Betriebswasserzähler 2011	12,0	5,0	Wasserzähler (kl.) haben nur eine ND von 5J
5/0300001/03084	Betriebswasserzähler 2011/12	12,0	10,0	Wasserzähler (gr.) haben nur eine ND von 10J
5/0300001/03089	Verbundwasserzähler 2013	12,0	5,0	Wasserzähler (kl.) haben nur eine ND von 5J
5/0300001/03098	Austausch-Wasserzähler 2015	12,0	5,0	Wasserzähler (kl.) haben nur eine ND von 5J
5/0300001/03107	Verbundwasserzähler 2016	12,0	5,0	Wasserzähler (kl.) haben nur eine ND von 5J
5/0300001/09038	Verbund-Wasserzähler DN50, 2017	12,0	5,0	Wasserzähler (kl.) haben nur eine ND von 5J
5/0300001/09039	Verbund-Wasserzähler DN80, 2017	12,0	5,0	Wasserzähler (kl.) haben nur eine ND von 5J
5/0300001/09040	Verbund-Wasserzähler DN50, 2017	12,0	5,0	Wasserzähler (kl.) haben nur eine ND von 5J
5/0300001/09343	A-Verbundwasserzähler 2018	12,0	5,0	Wasserzähler (kl.) haben nur eine ND von 5J
5/0300001/11086	Betriebswasserzähler FB 2008 Woltmann Großwasserzähler	12,0	10,0	Wasserzähler (gr.) haben nur eine ND von 10J
5/0300001/11108	Austausch-Wasserzähler 2019 Diehl Metering GesmbH	12,0	5,0	Wasserzähler (kl.) haben nur eine ND von 5J
5/0300001/11109	A-Verbundwasserzähler 2019 Diehl Metering GesmbH	12,0	5,0	Wasserzähler (kl.) haben nur eine ND von 5J
5/0300001/11111	Hawle Wasserzähler-Einbausatz 6/4" für 20m³/h, 2020 Fa. Hase	12,0	10,0	Wasserzähler (gr.) haben nur eine ND von 10J
5/0300001/11112	A-Verbundwasserzähler DN150, 2020 Diehl Metering GesmbH	12,0	5,0	Wasserzähler (kl.) haben nur eine ND von 5J. Wasserverbund Ybbstal
5/0300001/11113	A-Verbundwasserzähler DN50, 2020 Diehl Metering GmbH	12,0	5,0	Wasserzähler (kl.) haben nur eine ND von 5J.

Konto	Bezeichnung	Nutzungsdauer lt. VRV	Abweichende Nutzungsdauer	Begründung
5/0300001/11114	Austausch-Woltmanzähler 2021 Diehl Metering GesmbH, Re. v.	12,0	5,0	Wasserzähler (kl.) haben nur eine ND von 5J.
5/0300001/11115	Austausch-Verbundzähler DN50 2021 Diehl Metering GesmbH,	12,0	5,0	Wasserzähler (kl.) haben nur eine ND von 5J.
5/0300001/11116	Austausch-Verbundzähler DN80 2021 Diehl Metering GesmbH,	12,0	5,0	Wasserzähler (kl.) haben nur eine ND von 5J.
5/0420001/03253	SchonG-Verfahren+Entschäd	0,0	10,0	EU Projekt Wasserschongebiet
5/0420001/03254	EU-Proj CC-WARE	0,0	10,0	EU-Projekt Wasserschongebiet
5/0420001/11170	EU-Proj. Proline CE	0,0	10,0	EU-Projekt Wasserschongebiet